



Gemeindefinanzen

Einzahlungen und Auszahlungen
Schuldenstände

Kassenstatistik
01.01.2024 - 30.06.2024
Schuldenstatistik 30.06.2024

2023

2024

2025



SACHSEN-ANHALT
Statistisches Landesamt

#moderndenken

Inhaltliche Verantwortung:

Frau Dechant

Telefon: 0345 2318-259

Frau Richter-Grünewald

Telefon: 0345 2318-702

Frau Hannemann

Telefon: 0345 2318-777

Frau Booch

Telefon: 0345 2318-715

Telefax: 0345 2318-913

E-Mail: info@statistik.sachsen-anhalt.de

Internet:

<https://statistik.sachsen-anhalt.de>

X (ehemals Twitter):

@StatistikLSA

Mastodon:

@StatistikLSA@social.sachsen-anhalt.de

Bluesky:

@statistiklsa.bsky.social

Telefon: 0345 2318-718

E-Mail: shop@statistik.sachsen-anhalt.de

Merseburger Straße 2

Montag - Freitag: 8.00 Uhr - 12.00 Uhr

Telefon: 0345 2318-714

E-Mail: bibliothek@statistik.sachsen-anhalt.de

Statistisches Landesamt Sachsen-Anhalt

Öffentlichkeitsarbeit

Postfach 20 11 56

06012 Halle (Saale)

Statistisches Landesamt Sachsen-Anhalt

© Statistisches Landesamt Sachsen-Anhalt, Halle (Saale) 2024
Auszugsweise Vervielfältigung und Verbreitung mit Quellenangabe gestattet.

© GeoBasis-DE / LVermGeo ST
dl-de/by-2-0 (www.govdata.de/dl-de/by-2-0)

Preis: 15,50 Euro; Bestell-Nr. 3L201

kostenfrei als PDF-Datei verfügbar - Bestell-Nr.: 6L201

Pixabay.com/blickpixel

Statistischer Bericht



Gemeindefinanzen

Einzahlungen und Auszahlungen
Schuldenstände

Kassenstatistik
01.01.2024 - 30.06.2024
Schuldenstatistik 30.06.2024

Land Sachsen-Anhalt

Inhaltsverzeichnis	Seite
Vorbemerkungen	6
Abkürzungsverzeichnis	11
1. Landessystematik	12
1.1 Ergebnisse der vierteljährlichen Kassenstatistik 01.01.2024 bis 30.06.2024 nach Gebietskörperschaftsgruppen und Arten	12
1.1.1 Landessystematik Finanzrechnung mit landesspezifischem Finanzierungssaldo der kommunalen Gruppen	12
1.1.2 Landessystematik Finanzrechnung mit landesspezifischem Finanzierungssaldo der kommunalen Gruppen in EUR je Einwohner/-in	13
1.1.3 Landessystematik Finanzrechnung mit landesspezifischem Finanzierungssaldo der Kommunen	14
1.1.3.1 Landessystematik Finanzrechnung mit landesspezifischem Finanzierungssaldo der Kommunen - Einzahlungen	14
1.1.3.2 Landessystematik Finanzrechnung mit landesspezifischem Finanzierungssaldo der Kommunen - Auszahlungen	20
1.1.3.3 Landessystematik Finanzrechnung mit landesspezifischem Finanzierungssaldo der Kommunen - Salden	26
1.2 Entwicklung der kassenmäßigen Ein- und Auszahlungen und Saldo 01.01.2024 bis 30.06.2024 im Vergleich zum Vorjahr	32
1.2.1 Landessystematik Entwicklung Finanzrechnung kommunale Kernhaushalte insgesamt	32
1.2.2 Landessystematik Entwicklung Finanzrechnung kreisfreie Städte	33
1.2.3 Landessystematik Entwicklung Finanzrechnung Landkreise	34
1.2.4 Landessystematik Entwicklung Finanzrechnung kreisangehörige Gemeinden einschließlich Verbandsgemeinden	35
1.2.5 Landessystematik Darstellung - Saldo laufende Rechnung nach Gebietskörperschaftsgruppen	36
1.3 Zuordnungsschlüssel Tabellen 1.1 und 1.2	37
1.4 Nettoergebnisse der vierteljährlichen Kassenstatistik 01.01.2024 bis 30.06.2024 nach Gebietskörperschaftsgruppen und Arten	38
1.4.1 Landessystematik Finanzrechnung netto mit landesspezifischem Finanzierungssaldo der kommunalen Gruppen	38
1.4.2 Landessystematik Finanzrechnung netto mit landesspezifischem Finanzierungssaldo der kommunalen Gruppen in EUR je Einwohner/-in	39
1.5 Entwicklung der kassenmäßigen Nettoein- und Nettoauszahlungen und Saldo 01.01.2024 bis 30.06.2024 im Vergleich zum Vorjahr	40
1.5.1 Landessystematik Entwicklung Finanzrechnung netto kommunale Kernhaushalte insgesamt	40
1.5.2 Landessystematik Entwicklung Finanzrechnung netto kreisfreie Städte	41
1.5.3 Landessystematik Entwicklung Finanzrechnung netto Landkreise	42
1.5.4 Landessystematik Entwicklung Finanzrechnung netto kreisangehörige Gemeinden einschließlich Verbandsgemeinden	43
1.6 Zuordnungsschlüssel Netto-Tabellen 1.4 und 1.5	44
1.7 Unterschiede Zuordnung Finanzrechnung zu Finanzrechnung netto	45
1.8 Vierteljährliche Kassenstatistik - Konten/Produktbereiche bzw. -gruppen 01.01.2024 bis 30.06.2024 im Vergleich zum Vorjahr	46
1.8.1 Konten/Produktbereiche bzw. -gruppen kommunale Kernhaushalte insgesamt	46
1.8.1.1 Entwicklung Einzahlungen kommunale Kernhaushalte insgesamt	46
1.8.1.2 Entwicklung Auszahlungen kommunale Kernhaushalte insgesamt	50
1.8.1.3 Entwicklung Auszahlungen für Baumaßnahmen kommunale Kernhaushalte insgesamt	54
1.8.1.4 Entwicklung Auszahlungen für soziale Sicherung kommunale Kernhaushalte insgesamt	57
1.8.2 Konten/Produktbereiche bzw. -gruppen kreisfreie Städte	58

1.8.2.1	Entwicklung Einzahlungen kreisfreie Städte	58
1.8.2.2	Entwicklung Auszahlungen kreisfreie Städte	62
1.8.2.3	Entwicklung Auszahlungen für Baumaßnahmen kreisfreie Städte	66
1.8.2.4	Entwicklung Auszahlungen für soziale Sicherung kreisfreie Städte	69
1.8.3	Konten/Produktbereiche bzw. -gruppen Landkreise	70
1.8.3.1	Entwicklung Einzahlungen Landkreise	70
1.8.3.2	Entwicklung Auszahlungen Landkreise	74
1.8.3.3	Entwicklung Auszahlungen für Baumaßnahmen Landkreise	78
1.8.3.4	Entwicklung Auszahlungen für soziale Sicherung Landkreise	81
1.8.4	Konten/Produktbereiche bzw. -gruppen kreisangehörige Gemeinden einschließlich Verbandsgemeinden	82
1.8.4.1	Entwicklung Einzahlungen kreisangehörige Gemeinden einschließlich Verbandsgemeinden	82
1.8.4.2	Entwicklung Auszahlungen kreisangehörige Gemeinden einschließlich Verbandsgemeinden	86
1.8.4.3	Entwicklung Auszahlungen für Baumaßnahmen kreisangehörige Gemeinden einschließlich Verbandsgemeinden	90
2.	Bundessystematik	93
2.1	Ergebnisse der vierteljährlichen Kassenstatistik 01.01.2024 bis 30.06.2024 nach Gebietskörperschaftsgruppen und Arten	93
2.1.1	Eckwerte der kommunalen Gruppen - Einzahlungen	93
2.1.2	Eckwerte der kommunalen Gruppen - Auszahlungen und Finanzierungstätigkeit	94
2.1.3	Eckwerte der kommunalen Gruppen - Einzahlungen in EUR je Einwohner/-in	95
2.1.4	Eckwerte der kommunalen Gruppen - Auszahlungen und Finanzierungstätigkeit in EUR je Einwohner/-in	96
2.2	Entwicklung der kassenmäßigen Ein- und Auszahlungen und Saldo 01.01.2024 bis 30.06.2024 im Vergleich zum Vorjahr	97
2.2.1	Entwicklung Eckwerte kommunale Kernhaushalte insgesamt	97
2.2.1.1	Entwicklung Eckwerte kommunale Kernhaushalte insgesamt - Einzahlungen	97
2.2.1.2	Entwicklung Eckwerte kommunale Kernhaushalte insgesamt - Auszahlungen und Finanzierungstätigkeit	98
2.2.2	Entwicklung Eckwerte kreisfreie Städte	99
2.2.2.1	Entwicklung Eckwerte kreisfreie Städte - Einzahlungen	99
2.2.2.2	Entwicklung Eckwerte kreisfreie Städte - Auszahlungen und Finanzierungstätigkeit	100
2.2.3	Entwicklung Eckwerte Landkreise	101
2.2.3.1	Entwicklung Eckwerte Landkreise - Einzahlungen	101
2.2.3.2	Entwicklung Eckwerte Landkreise - Auszahlungen und Finanzierungstätigkeit	102
2.2.4	Entwicklung Eckwerte kreisangehörige Gemeinden einschließlich Verbandsgemeinden	103
2.2.4.1	Entwicklung Eckwerte kreisangehörige Gemeinden einschließlich Verbandsgemeinden - Einzahlungen	103
2.2.4.2	Entwicklung Eckwerte kreisangehörige Gemeinden einschließlich Verbandsgemeinden - Auszahlungen und Finanzierungstätigkeit	104
2.3	Zuordnungsschlüssel	105
2.3.1	Zuordnungsschlüssel Einzahlungen Tabellen 2.1 und 2.2	105
2.3.2	Zuordnungsschlüssel Auszahlungen und Finanzierungstätigkeit Tabellen 2.1 und 2.2	106
3.	Unterschiede Zuordnung	107
3.1	Unterschiede Zuordnung Landessystematik zur Bundessystematik	107
3.1.1	Zuordnung	107
3.1.2	Erläuterungen	108
3.2	Unterschiede Zuordnung Bundessystematik zur Landessystematik	109
3.2.1	Zuordnung - Einzahlungen	109

3.2.2	Zuordnung - Auszahlungen und Finanzierungstätigkeit	110
4.	Finanzstatistische Kennzahlen	111
4.1	Einführung	111
4.2	Indikatoren Auszahlungen	111
4.2.1	Bezugsgröße Gesamtauszahlungen	111
4.2.2	Indikator - Investitionsquote	112
4.2.3	Indikator - Personalausgabenquote	113
4.2.4	Indikator - Zinsausgabenquote	114
4.3	Indikatoren Einzahlungen	115
4.3.1	Bezugsgröße Gesamteinzahlungen	115
4.3.2	Indikator - Steuereinnahmequote	116
4.4	Indikatoren Finanzierung	117
4.4.1	Indikator - Deckungsgrad	117
4.4.2	Indikator - Investitionszuweisungsquote	118
4.5	Indikator Belastung - Sozialleistungsquote	119
5.	Vierteljährliche Schuldenstatistik zum 30.06.2024	120
5.1	Ergebnisse der vierteljährlichen Schuldenstatistik zum 30.06.2024 nach Gebietskörperschaftsgruppen und Arten	120
5.1.1	Verbindlichkeiten der kommunalen Gruppen	120
5.1.2	Verbindlichkeiten der kommunalen Gruppen in EUR je Einwohner/-in	121
5.1.3	Verbindlichkeiten der Kommunen	122
5.2	Vierteljährliche Schuldenstatistik - Konten zum 30.06.2024 im Vergleich zum Vorjahr	125
5.2.1	Entwicklung Verbindlichkeiten kommunale Kernhaushalte insgesamt	125
5.2.2	Entwicklung Verbindlichkeiten kreisfreie Städte	126
5.2.3	Entwicklung Verbindlichkeiten Landkreise	127
5.2.4	Entwicklung Verbindlichkeiten kreisangehörige Gemeinden einschließlich Verbandsgemeinden	128
	Anhang	
A 1	Qualitätsbericht "Vierteljährliche Kassenergebnisse des Öffentlichen Gesamthaushalts"	
A 2	Qualitätsbericht "Vorläufiger Schuldenstand des Öffentlichen Gesamthaushalts"	

Vorbemerkungen

Die vierteljährliche Statistik der Ausgaben und Einnahmen der Kommunen (Kassenstatistik) bietet einen zeitnahen Einblick in die Finanzwirtschaft der Gemeinden, Verbandsgemeinden, Landkreise und kreisfreien Städte. Die laufenden Aus- und Einzahlungen werden zu jedem Quartalsende kumulativ ermittelt, die Schuldenstände zum Stichtag.

Das Rechnungswesen von Einrichtungen, die außerhalb der Kernhaushalte der Kommunen geführt werden, ist in den Auswertungen nicht berücksichtigt. Der unterschiedliche Ausgliederungsstand und die zugehörigen Zeitpunkte wirken sich auf die Vergleichbarkeit aus. Informationen über außerhalb der kommunalen Haushalte geführte öffentliche Fonds, Einrichtungen und Unternehmen stehen vierteljährlich nur für den Staatssektor zur Verfügung. Die Erhebung aller Einheiten erfolgt bei kaufmännischer Buchführung mit der Jahresabschlusstatistik und bei doppischer oder kameraler Buchführung mit der Jahresrechnungsstatistik zu einem wesentlich späteren Zeitpunkt. Für vierteljährliche Ergebnisse werden keine längerfristigen Reihen geführt. Nach Abschluss der Statistik gibt es keine Korrekturen an den Meldungen oder am Ergebnis. Richtigstellungen während des Jahres sind durch die kumulative Abrechnung automatisch in der nächsten Meldung zum folgenden Quartalsende enthalten. Revisionen sind nicht vorgesehen. Das Jahresergebnis wird im zweitfolgenden Jahr durch die Ergebnisse der Jahresrechnungsstatistik ersetzt. Ab diesem Zeitpunkt sind ausschließlich die Ergebnisse der Jahresrechnungsstatistik zu nutzen. Sie lösen die vorläufigen Kassendaten ab.

Die Ergebnisse der vierteljährlichen Statistik der Ein- und Auszahlungen werden in dieser Veröffentlichung nach Landes- und nach Bundessystematik dargestellt. Die Zusammenfassungen erfolgen nach Gebietskörperschaftsgruppen. Vergleiche zum Vorjahr sind abgebildet.

Systematik der Tabellen

Im **ersten Tabellenteil** sind die statistischen Ergebnisse der Finanzrechnung nach dem geltendem Recht in Sachsen-Anhalt dargestellt. Die Erfassung der verbindlichen Konten und ausgewählter Produktbereiche bzw. -gruppen erfolgt nach den Haushaltssystematiken des Landes Sachsen-Anhalt.

Tabellen 1.1 bis 1.3

Es erfolgt eine korrekte Abgrenzung der Einnahmen und Ausgaben nach Landessystematik. Diese sind in voller Höhe und getrennt voneinander dargestellt, mit Ausnahme der gesetzlich zugelassenen vorab Verrechnungen durch die Kommunen. Die Tabelle 1.3 zeigt, welche Konten und Kontengruppen in den Positionen enthalten sind und wie die Berechnungen durchgeführt werden. Die Nummerierung erfolgt unter der Abkürzung LD, welche für Land Doppik steht.

Tabellen 1.4 bis 1.6

Für Analysezwecke erfolgt eine weitere Darstellung, die als Landessystematik netto betitelt ist. Die Übersicht ist komprimiert, es werden nur die erforderlichen Informationen ausgegeben. Auf nachrichtliche Angaben wird weitestgehend verzichtet, um eine Dopplung gegenüber den vorherigen Tabellen zu vermeiden. In dieser Auswertung sind spezielle korrespondierende Konten verrechnet. Zum einen die Gewerbesteuer mit der Gewerbesteuerumlage (Konto 6013 abzgl. Konto 7341), da sie direkt die Steuer- und Finanzkraft sowie die Steuerschätzung beeinflusst. Zum anderen die positiven und die negativen Schlüsselzuweisungen der Kommunen (Konto 6111 abzgl. Konto 7371), die sich aus dem kommunalen Finanzausgleich des Landes Sachsen-Anhalt ergeben. Diese sind weder Einzahlungen im Land, noch dessen Auszahlungen. Die Tabelle 1.6 zeigt, entsprechend der Tabelle 1.3, welche Konten und Kontengruppen in den Positionen enthalten sind und wie die Berechnungen durchgeführt werden. Die Nummerierung erfolgt unter der Abkürzung LDn, welche für Land Doppik netto steht.

Tabelle 1.7

Hier sind die Unterschiede der beiden Varianten nach Landessystematik, LD und LDn, dargestellt.

Tabelle 1.8

Alle Konten sind mit den Beträgen nach dem für das Berichtsjahr gültigen Kontenrahmenplan und den kommunalen Gruppen aufgelistet. Nach dem Finanz- und Personalstatistikgesetz sind von den Kommunen vierteljährlich die Ausgaben für soziale Sicherung und die Baumaßnahmen nach Produktgruppen zu erfassen. Diese Angaben sind ebenfalls in der Tabelle 1.8 enthalten. Die Systematik der Tabellen 1.1 bis 1.6 entspricht geringfügig nicht der Systematik der Tabelle 1.8. Während die Tabelle 1.8 identisch mit der Abgrenzung des Kontenrahmenplanes des Landes Sachsen-Anhalt ist, wurden in den vorhergehenden Tabellen zum Teil andere Entscheidungen für die Ausweisung getroffen. Beispielsweise wurden Ausgleichsleistungen (Kontengruppe 605) in den Zusammenfassungen nicht dem Kontenbereich Steuern und ähnliche Abgaben (60) zugeordnet, sondern systematisch dem Kontenbereich Zuwendungen und Allgemeine Umlagen (61). In Folge kommt es zu unterschiedlichen Beträgen für die Steuern und ähnliche Abgaben in den Tabellen 1.1 bis 1.6 gegenüber der Einzeldarstellung in Tabelle 1.8.

Der **zweite Tabellenteil** bietet einen Überblick über die Ergebnisse nach Bundessystematik. Der für die statistische Abrechnung 2024 verbindliche Kontenrahmenplan des Bundes entspricht nicht dem Kontenrahmenplan des Landes Sachsen-Anhalt. In Folge kommt es zu Unterschieden in den Ergebnissen des Landes und den Veröffentlichungen des Bundesamtes. Die Überführung des Landesergebnisses in das Bundesergebnis erfolgt mittels Schlüsselbrücken (Umsetzern). Das Statistische Bundesamt veröffentlicht die Ergebnisse nach kameraler Systematik und in anderer Abgrenzung in Genesis-Online. Zusätzlich erfolgt hier eine Kombination mit der Veröffentlichung der Ergebnisse der Extrahaushalte. Die sogenannten Eckwertetabellen im zweiten Tabellenteil sind bundeseinheitlich abgestimmt. Sie beruhen auf den auf die Systematiken des Bundes angepassten Landesergebnissen. Die dafür notwendigen Umrechnungen sind über die Zuordnungsschlüssel nachvollziehbar.

Die Tabellen des **dritten Tabellenteils** enthalten die Unterschiede zwischen der Landessystematik Doppik (Variante 1) und der Bundessystematik. Die Unterschiede zur Landessystematik Doppik netto sind im Teil der Landestabellen erläutert.

Finanzstatistische Kennzahlen

Finanzstatistische Kennzahlen (Indikatoren) werden sowohl von nationalen Gremien, wie dem Stabilitätsrat, als auch von internationalen Institutionen, wie Eurostat, zur Beurteilung der finanziellen Haushaltssituation von Bund, Ländern, Kommunen, gesetzlichen Sozialversicherungen und des Öffentlichen Gesamthaushalts insgesamt herangezogen. Auch viele Nutzer der Finanzstatistiken berechnen Indikatoren und verwenden diese z. B. in Artikeln und Publikationen. Um die Einheitlichkeit von Verfahren und Interpretation sicherzustellen, sind die Berechnungen bundeseinheitlich. Die Vorgaben zur Berechnung der einzelnen Indikatoren werden im **vierten Tabellenteil** detailliert dargestellt, ebenso die Beschreibung der Aussagen, die durch die Ausprägung der einzelnen Indikatoren möglich sind. Die Indikatoren werden ökonomisch definiert und nicht anhand rechtlicher Normen, wie sie beispielsweise in den Haushaltsordnungen vorgegeben sind. Gründe dafür sind unter anderem mögliche Doppelzählungen und abweichende Definitionen in den verschiedenen Systematiken.

Vierteljährliche Schulden

Der **fünfte Tabellenteil** enthält die Ergebnisse der vierteljährlichen Schuldenstatistik zum Stichtag. In der vierteljährlichen Schuldenstatistik werden ab dem Berichtsjahr 2023 die Cash-Pooling Merkmale in Kon-

ten erfasst. Die Darstellung im Bericht erfolgt nach P-Schlüsseln, da diese für die Ergebnisbildung auf Bundesebene verwendet werden.

Einzelergebnisse

Für die in diesem Bericht aufgeführten berechneten Ergebnistabellen (Eckwerte) stehen die Daten der einzelnen Landkreise, kreisfreien Städte, Einheitsgemeinden und Verbandsgemeinden einschließlich der angehörigen Gemeinden in Excel-Form zur Verfügung. Die untersten beiden Verwaltungsebenen (Verbandsgemeinde und verbandsgemeindeangehörige Gemeinden) sind dabei aus Gründen der Vergleichbarkeit zusammengefasst. Für die Ergebnisse der Tabellen 1.8 und 4 wird die auszugsweise Bereitstellung auf Anfrage geprüft.

Gesetzliche Grundlagen der Erhebung

- Gesetz über die Statistiken der öffentlichen Finanzen und des Personals im öffentlichen Dienst (Finanz- und Personalstatistikgesetz – FPStatG) in der Fassung der Bekanntmachung vom 22. Februar 2006 (BGBl. I S. 438), zuletzt geändert durch Artikel 1 des Gesetzes vom 3. Juni 2021 (BGBl. I S. 1401)
- Gesetz über die Statistik für Bundeszwecke (Bundesstatistikgesetz – BStatG) in der Fassung der Bekanntmachung vom 20. Oktober 2016 (BGBl. I S. 2394), zuletzt geändert durch Artikel 14 des Gesetzes vom 8. Mai 2024 (BGBl. 2024 I Nr. 152)

Das Statistische Bundesamt stellt interessierten Nutzerinnen und Nutzern eine Sammlung der für die statistischen Aufgaben maßgeblichen Rechtsvorschriften kostenlos zur Verfügung. Sie finden diese im Internet unter:

<http://www.destatis.de/>

Methoden

Rechtsgrundlagen

(<https://www.destatis.de/DE/Methoden/Rechtsgrundlagen/Rechtsgrundlagen.html>).

Die landesrechtlichen Regelungen, nach denen die Kommunen des Landes Sachsen-Anhalt die Haushalte führen, sind u. a. im Internet des Statistischen Landesamtes Sachsen-Anhalt zu finden:

<https://statistik.sachsen-anhalt.de/>

Themen

Kommunales

Kommunaler Haushalt/Doppik

(<https://statistik.sachsen-anhalt.de/themen/kommunales/kommunaler-haushaltdoppik/>).

Informationen zur Statistik

Für weiterführende Informationen zur Statistik, den Rechtsgrundlagen und den Begrifflichkeiten ist die Veröffentlichung des Statistischen Bundesamtes: Qualitätsbericht "Vierteljährliche Kassenergebnisse des Öffentlichen Gesamthaushalts" beigelegt.

Definitionen und finanzstatistische Fachbegriffe sind ausführlich in der Veröffentlichung des Statistischen Bundesamtes "Fachbegriffe der Finanz- und Personalstatistiken", letzte Veröffentlichung vom Januar 2019, dargestellt.

Um auch bei sich wandelnden Rahmenbedingungen relevante und zuverlässige Daten bereitzustellen, werden die Konzepte und Methoden in bestimmten Abständen überarbeitet und im Internetangebot des Statistischen Bundesamtes, Themenbereich: Staat/Öffentliche Finanzen, veröffentlicht.

Finanzstatistische Bereinigung

Die vierteljährliche Kassenstatistik erfasst sämtliche Ein- und Auszahlungen nach Zahlungsarten. Einige Zahlungsarten sind nach Zahlungsbereichen abgegrenzt. Zahlungsbereiche sind z. B. Bund, Land, Gemeinden und Gemeindeverbände (Bereichsabgrenzung 2), Zweckverbände, gesetzliche Sozialversicherungen, verbundene Unternehmen, Beteiligungen und Sondervermögen, sonstige öffentliche Sonderrechnungen, private Unternehmen oder Kreditinstitute. Die Bereichsabgrenzung dient u. a. der Identifikation der Zahlungspartner. Die Kenntnis der Zahlungspartner ermöglicht es, Zusammenfassungen um Zahlungen der gleichen Ebene zu bereinigen.

Beispiel: Eine Gemeinde zahlt Kreisumlage. Der Landkreis verbucht die Einzahlung, die Gemeinde die Auszahlung. Es erfolgt ein Zahlungsfluss von der Gemeinde zum Landkreis. Die Mittel verbleiben dabei im Kreisgebiet. Für Auswertungen und Vergleiche ist es üblich, den gesamten Landkreis zu betrachten, d. h. die Zusammenfassung des Landkreishaushaltes und der Haushalte der angehörigen Gemeinden. Die Summierung aller Einzahlungen enthält die Einzahlung der Kreisumlage im Landkreis. Die Summierung der Auszahlungen enthält die Auszahlung der Kreisumlage aus dem Gemeindehaushalt. Dabei hat keine Transaktion außerhalb des Kreisgebietes stattgefunden. Die unbereinigten Summen der Ein- und Auszahlungen des Landkreises mit den angehörigen Gemeinden enthalten Zahlungen, die die Grenze des Landkreises nicht überschritten haben. Deshalb erfolgen in der Finanzstatistik Bereinigungen, soweit diese nach dem Kontenrahmenplan und der Bereichsabgrenzung möglich sind.

Die finanzstatistische Bereinigung findet auf der Einzahlungsseite statt. Das bedeutet, dass die Summe aller Einzahlungen, die auf einer Berichtsebene anhand der Zahlungsbereiche erkennbar von allen Einheiten dieser Berichtsebene stammen, von der Summe aller Einzahlungen und von der Summe aller Auszahlungen abgesetzt werden. Da die Ein- und die Auszahlungen um die gleichen Beträge bereinigt werden, sind die Salden nicht betroffen. Je nachdem, für welche der Ebenen die Zusammenfassung erfolgt, kommen die große Bereinigung nach der Bereichsabgrenzung oder die kleine Bereinigung nach den Umlagen zur Anwendung.

Die große Bereinigung (gB) wird für Zusammenfassungen aller Kommunen zur Landessumme angewendet. Alle Einzahlungen von Gemeinden und Gemeindeverbänden - Bereichsabgrenzung 2 - werden von den Ein- und Auszahlungen abgezogen. Zur Bereichsabgrenzung 2, Gemeinden und Gemeindeverbände, gehören die Landkreise, die Gemeinden (kreisfreie Städte, kreisangehörige Gemeinden) und die Verbandsgemeinden. Bei Zusammenfassungen zu Kreis- oder Verbandsgemeindesummen kommt die kleine Bereinigung (kB) zur Anwendung. Diese orientiert sich an den Umlagen. Die Ein- und Auszahlungen werden um die Umlageeinzahlungen der gleichen Ebene bereinigt. In Verbandsgemeindesummen erfolgt die Bereinigung um die Verbandsgemeindeumlage, in Kreissummen um die Verbandsgemeinde- und die Kreisumlage.

Einwohnerzahlen

	30. Juni 2023
Sachsen-Anhalt insgesamt	2 181 183
davon	
kreisfreie Städte	559 747
Landkreise = kreisangehörige Gemeinden	1 621 436


Die der Berechnung zugrunde liegende Bevölkerungszahl auf Grundlage des Zensus 2011 wird mit den Zahlen auf Basis des Zensus 2022 im Laufe des Jahres 2024 revidiert.

Erhebungsbogen zur Statistik

Der Erhebungsbogen zur vorliegenden Statistik ist in der PDF-Ausgabe dieses Berichtes enthalten.

Zeichenerklärung und Berechnungshinweis

Zeichenerklärung

- 0 = weniger als die Hälfte von 1 in der letzten besetzten Stelle, jedoch mehr als nichts
- x = Tabellenfach gesperrt, weil Aussage nicht sinnvoll (keine Aussage möglich)
- = genau Null oder auf Null geändert
- Σ = Summe
-  = Ein Ländervergleich ist an dieser Stelle (im Bereich der Sozialhilfe nach SGB XII) systematisch nicht möglich, da die Sozialagentur Sachsen-Anhalt die Aufgaben des überörtlichen Trägers der Sozialhilfe im Land Sachsen-Anhalt wahrnimmt und ebenfalls Leistungen der Sozialhilfe gewährt. Die Sozialagentur Sachsen-Anhalt wird in dieser Statistik nicht erhoben.

Berechnungshinweis

Im Allgemeinen ist, ohne Rücksicht auf die Endsummen, auf- bzw. abgerundet worden. Deshalb können sich bei der Summierung von Einzelangaben geringfügige Abweichungen zu den ausgewiesenen Endsummen ergeben. Bei der Aufgliederung der Gesamtheit in Prozent kann die Summe der Einzelwerte wegen Rundens vom Wert 100 % abweichen. Eine Abstimmung auf 100 % erfolgt im Allgemeinen nicht.

Abkürzungsverzeichnis

abzgl.	=	abzüglich
allg.	=	allgemeine
Ausgl.leistungen	=	Ausgleichsleistungen
Ausz.	=	Auszahlungen
AZ	=	Auszahlungen
B	=	Bund
BGBI.	=	Bundesgesetzblatt
bzw.	=	beziehungsweise
CE	=	Cash-Pool-Einheit
CF	=	Cash-Pool-Führer
dar.	=	darunter
dav.	=	davon
d. h.	=	das heißt
dgl.	=	dergleichen
einschl.	=	einschließlich
Einz.	=	Einzahlungen
Ergänzungszuw.	=	Ergänzungszuweisungen
Erst.	=	Erstattungen
EUR	=	Euro
EZ	=	Einzahlungen
FAG	=	Finanzausgleichsgesetz
gB	=	große Bereinigung
Gv.	=	Gemeindeverbände
Inv.	=	Investitionen
Inv.förd.maßn.	=	Investitionsförderungsmaßnahmen
kB	=	kleine Bereinigung
Kg.	=	Kontengruppe
Kostenerst.	=	Kostenerstattungen
Kto.	=	Konto
L	=	Land
LD	=	Land Doppik
LDn	=	Land Doppik netto
lfd.	=	laufende(r)
nachr.	=	nachrichtlich
Nr.	=	Nummer
öff.	=	öffentliche(n)
ÖPNV	=	öffentlicher Personennahverkehr
Schlüsselzuw.	=	Schlüsselzuweisungen
SGB	=	Sozialgesetzbuch
sonst.	=	sonstige(n)
u.	=	und
u. a.	=	unter anderem
Untern.	=	Unternehmen
VBG	=	Verbandsgemeinde
Verb.	=	Verbindlichkeiten
Verw.tätigk.	=	Verwaltungstätigkeit
z. B.	=	zum Beispiel
Zfg.	=	Zusammenfassung
Zuw.	=	Zuweisungen
zuzgl.	=	zuzüglich

1. Landessystematik

1.1 Ergebnisse der vierteljährlichen Kassenstatistik 01.01.2024 bis 30.06.2024 nach Gebietskörperschaftsgruppen und Arten

1.1.1 Landessystematik Finanzrechnung mit landesspezifischem Finanzierungssaldo der kommunalen Gruppen

Lfd. Nr.	Bezeichnung - Landessystematik -	Kommunale Kern- haushalte insgesamt	Davon		
			kreisfreie Städte	Land- kreise	kreisange- hörige Gemeinden einschl. Verbands- gemeinden
1 000 EUR					
LD01	Steuern und ähnliche Abgaben (ohne Kg. 605 "Ausgleichsleistungen")	1 008 201	248 813	-	759 388
LD01a	dar. Gewerbesteuer	605 769	142 392	-	463 377
LD01b	nachrichtlich: Gewerbesteuer netto (≙ abzgl. Gewerbesteuerumlage)	563 990	136 898	-	427 092
LD02	Zuwendungen und allgemeine Umlagen (einschl. Kg. 605 "Ausgl.leistungen")	2 495 994	531 101	1 381 874	583 020
LD02a	dar. FAG-Leistungen	1 077 564	323 992	406 592	346 980
LD02b	dar. Schlüsselzuweisungen und besondere Ergänzungszuweisungen	749 567	236 134	245 355	268 078
LD02c	nachrichtlich: negative Schlüsselzuweisungen	25 818	-	-	25 818
LD02d	dar. Kreis-, Verbandsgemeindeumlage	384 852	-	336 307	48 545
LD03	Sonstige Transfereinzahlungen	39 832	9 453	30 035	343
LD04	Weitere Einzahlungen	643 444	168 657	248 090	226 697
LD05	Zinsen und ähnliche Einzahlungen	20 279	2 282	1 987	16 010
LD06	Einzahlungen laufende Rechnung	4 207 750	960 306	1 661 987	1 585 457
LD06a	dar. Einzahlungen vom Land	1 754 391	521 620	870 184	362 586
LD06b	dar. (abzgl.) Einzahlungen von gleicher Ebene	589 838	x	x	48 545
LD07	Bereinigte Einzahlungen laufende Rechnung	3 617 912	x	x	1 536 913
LD08	Einzahlungen aus Investitionstätigkeit	200 949	44 140	33 902	122 907
LD08a	dar. Einzahlungen aus Zuwendungen für Inv. und Inv.förd.maßn.	171 351	38 069	33 227	100 055
LD08b	dar. Einzahlungen aus Beiträgen und ähnlichen Entgelten	3 161	546	-	2 616
LD09	Einzahlungen aus Finanzierungstätigkeit	152 378	80 279	37 537	34 562
LD10	Einzahlungen Kapitalrechnung	353 327	124 419	71 439	157 469
LD10a	dar. Einzahlungen vom Land	159 651	37 778	31 531	90 341
LD10b	dar. (abzgl.) Einzahlungen von gleicher Ebene	5 150	x	x	x
LD11	Bereinigte Einzahlungen Kapitalrechnung	348 177	x	x	x
LD12	Personal- und Versorgungsauszahlungen	1 091 657	227 791	298 135	565 730
LD13	Auszahlungen für Sach- und Dienstleistungen	519 722	90 603	138 919	290 200
LD14	Transferauszahlungen, sonst. Ausz. für lfd. Verw.tätigk.	1 190 757	442 879	508 358	239 519
LD15	Soziale Leistungen und aufgabenbezogene Leistungsbeteiligung	924 488	249 759	674 688	41
LD16	Zinsen und ähnliche Auszahlungen	32 719	13 342	6 397	12 979
LD17	Allgemeine Zuweisungen, Allgemeine Umlagen, Steuerbeteiligungen	452 497	5 494	-	447 003
LD17a	dar. Gewerbesteuerumlage	41 779	5 494	-	36 285
LD18	Auszahlungen laufende Rechnung	4 211 839	1 029 869	1 626 497	1 555 473
LD18a	dar. Auszahlungen an das Land	39 161	1 869	9 394	27 899
LD18b	(abzgl.) Einzahlungen von gleicher Ebene (= LD06b)	589 838	x	x	48 545
LD19	Bereinigte Auszahlungen laufende Rechnung	3 622 001	x	x	1 506 929
LD20	Auszahlungen für Investitionstätigkeit	391 394	109 318	63 930	218 147
LD20a	dar. Sachinvestitionen	370 776	102 435	61 974	206 367
LD21	Auszahlungen aus Finanzierungstätigkeit	100 115	13 795	45 452	40 867
LD22	Auszahlungen Kapitalrechnung	491 509	123 113	109 382	259 014
LD22a	dar. Auszahlungen an das Land	-	-	-	-
LD22b	(abzgl.) Einzahlungen von gleicher Ebene (= LD10b)	5 150	x	x	x
LD23	Bereinigte Auszahlungen Kapitalrechnung	486 359	x	x	x
LD24	Saldo laufende Rechnung	-4 089	-69 563	35 490	29 984
LD24a	nachrichtlich: Saldo Nettotransfer vom Land	1 715 230	519 752	860 791	334 687
LD25	Saldo Investitionstätigkeit	-190 446	-65 178	-30 028	-95 240
LD26	Saldo Finanzrechnung ohne Finanzierungstätigkeit	-194 535	-134 741	5 462	-65 256
LD26a	Saldo investive Finanzierungstätigkeit	52 264	66 483	-7 914	-6 305
LD27	Saldo Kapitalrechnung	-138 182	1 306	-37 943	-101 545
LD27a	nachrichtlich: Saldo Nettotransfer vom Land	159 651	37 778	31 531	90 341
LD28	Saldo Finanzrechnung insgesamt	-142 271	-68 257	-2 453	-71 561

1.1.2 Landessystematik Finanzrechnung mit landesspezifischem Finanzierungssaldo der kommunalen Gruppen in EUR je Einwohner/-in

Lfd. Nr.	Bezeichnung - Landessystematik -	Kommunale Kern- haushalte insgesamt	Kreisfreie Städte	Land- kreise	Kreisange- hörige Gemeinden einschl. Verbands- gemeinden
		EUR je Einwohner/-in ¹			
LD01	Steuern und ähnliche Abgaben (ohne Kg. 605 "Ausgleichsleistungen")	462,23	444,51	-	468,34
LD01a	dar. Gewerbesteuer	277,72	254,39	-	285,78
LD01b	nachrichtlich: Gewerbesteuer netto (\triangleq abzgl. Gewerbesteuerumlage)	258,57	244,57	-	263,40
LD02	Zuwendungen und allgemeine Umlagen (einschl. Kg. 605 "Ausgl.leistungen")	1 144,33	948,82	852,25	359,57
LD02a	dar. FAG-Leistungen	494,03	578,82	250,76	214,00
LD02b	dar. Schlüsselzuweisungen und besondere Ergänzungszuweisungen	343,65	421,86	151,32	165,33
LD02c	nachrichtlich: negative Schlüsselzuweisungen	11,84	-	-	15,92
LD02d	dar. Kreis-, Verbandsgemeindeumlage	176,44	-	207,41	29,94
LD03	Sonstige Transfereinzahlungen	18,26	16,89	18,52	0,21
LD04	Weitere Einzahlungen	295,00	301,31	153,01	139,81
LD05	Zinsen und ähnliche Einzahlungen	9,30	4,08	1,23	9,87
LD06	Einzahlungen laufende Rechnung	1 929,11	1 715,61	1 025,01	977,81
LD06a	dar. Einzahlungen vom Land	804,33	931,89	536,68	223,62
LD06b	dar. (abzgl.) Einzahlungen von gleicher Ebene	270,42	x	x	29,94
LD07	Bereinigte Einzahlungen laufende Rechnung	1 658,69	x	x	947,87
LD08	Einzahlungen aus Investitionstätigkeit	92,13	78,86	20,91	75,80
LD08a	dar. Einzahlungen aus Zuwendungen für Inv. und Inv.förd.maßn.	78,56	68,01	20,49	61,71
LD08b	dar. Einzahlungen aus Beiträgen und ähnlichen Entgelten	1,45	0,97	-	1,61
LD09	Einzahlungen aus Finanzierungstätigkeit	69,86	143,42	23,15	21,32
LD10	Einzahlungen Kapitalrechnung	161,99	222,28	44,06	97,12
LD10a	dar. Einzahlungen vom Land	73,19	67,49	19,45	55,72
LD10b	dar. (abzgl.) Einzahlungen von gleicher Ebene	2,36	x	x	x
LD11	Bereinigte Einzahlungen Kapitalrechnung	159,63	x	x	x
LD12	Personal- und Versorgungsauszahlungen	500,49	406,95	183,87	348,91
LD13	Auszahlungen für Sach- und Dienstleistungen	238,28	161,86	85,68	178,98
LD14	Transferauszahlungen, sonst. Ausz. für lfd. Verw.tätigk.	545,92	791,21	313,52	147,72
LD15	Soziale Leistungen und aufgabenbezogene Leistungsbeteiligung	423,85	446,20	416,10	0,03
LD16	Zinsen und ähnliche Auszahlungen	15,00	23,84	3,95	8,00
LD17	Allgemeine Zuweisungen, Allgemeine Umlagen, Steuerbeteiligungen	207,45	9,82	-	275,68
LD17a	dar. Gewerbesteuerumlage	19,15	9,82	-	22,38
LD18	Auszahlungen laufende Rechnung	1 930,99	1 839,88	1 003,12	959,32
LD18a	dar. Auszahlungen an das Land	17,95	3,34	5,79	17,21
LD18b	(abzgl.) Einzahlungen von gleicher Ebene (= LD06b)	270,42	x	x	29,94
LD19	Bereinigte Auszahlungen laufende Rechnung	1 660,57	x	x	929,38
LD20	Auszahlungen für Investitionstätigkeit	179,44	195,30	39,43	134,54
LD20a	dar. Sachinvestitionen	169,99	183,00	38,22	127,27
LD21	Auszahlungen aus Finanzierungstätigkeit	45,90	24,65	28,03	25,20
LD22	Auszahlungen Kapitalrechnung	225,34	219,94	67,46	159,74
LD22a	dar. Auszahlungen an das Land	-	-	-	-
LD22b	(abzgl.) Einzahlungen von gleicher Ebene (= LD10b)	2,36	x	x	x
LD23	Bereinigte Auszahlungen Kapitalrechnung	222,98	x	x	x
LD24	Saldo laufende Rechnung	-1,87	-124,28	21,89	18,49
LD24a	nachrichtlich: Saldo Nettotransfer vom Land	786,38	928,55	530,88	206,41
LD25	Saldo Investitionstätigkeit	-87,31	-116,44	-18,52	-58,74
LD26	Saldo Finanzrechnung ohne Finanzierungstätigkeit	-89,19	-240,72	3,37	-40,25
LD26a	Saldo investive Finanzierungstätigkeit	23,96	118,77	-4,88	-3,89
LD27	Saldo Kapitalrechnung	-63,35	2,33	-23,40	-62,63
LD27a	nachrichtlich: Saldo Nettotransfer vom Land	73,19	67,49	19,45	55,72
LD28	Saldo Finanzrechnung insgesamt	-65,23	-121,94	-1,51	-44,13

¹ Die der Berechnung zugrunde liegende Bevölkerungszahl auf Grundlage des Zensus 2011 wird mit den Zahlen auf Basis des Zensus 2022 im Laufe des Jahres 2024 revidiert.

1.1.3 Landessystematik Finanzrechnung mit

1.1.3.1 Landessystematik Finanzrechnung mit

Berichts- stellen- nummer	Land Kreisfreie Städte Landkreise gesamt Landkreishaushalte Einheitsgemeinden Verbandsgemeinden einschl. angehöriger Gemeinden	Steuern und ähnliche Abgaben (ohne Kg. 605 "Ausgleichs- leistungen")	Zuwendungen u. allg. Umlagen (einschl. Kg. 605 "Ausgleichs- leistungen")	Darunter Bereinigungs- positionen	Sonstige Transfer- einzahlungen	Weitere Einzahlungen	Zinsen und ähnliche Einzahlungen
		LD01	LD02	[gB] [kB]	LD03	LD04	LD05
		1 000 EUR					
gesamt	Land Sachsen-Anhalt	1 008 201	2 495 994	589 838	39 832	643 444	20 279
gesamt	kreisfreie Städte	248 813	531 101	-	9 453	168 657	2 282
gesamt	Landkreise	-	1 381 874	-	30 035	248 090	1 987
gesamt	kreisangeh. Gemeinden und VBG	759 388	583 020	48 545	343	226 697	16 010
	kreisfreie Städte						
00100000	Dessau-Roßlau, Stadt	36 929	69 492	-	958	17 806	1 024
00200000	Halle (Saale), Stadt	94 998	246 513	-	6 037	87 766	177
00300000	Magdeburg, Landeshauptstadt	116 886	215 095	-	2 459	63 085	1 081
gesamt	Altmarkkreis Salzwedel	37 033	89 785	21 438	1 113	25 561	737
08100000	Altmarkkreis Salzwedel	-	63 527	-	1 113	15 748	62
08103000	Arendsee (Altmark), Stadt	1 953	2 505	-	-	818	7
08113500	Gardelegen, Hansestadt	10 364	5 863	-	-	2 688	194
08124000	Kalbe (Milde), Stadt	5 054	2 440	-	-	931	14
08128000	Klötze, Stadt	3 579	3 210	-	-	1 224	156
08145500	Salzwedel, Hansestadt	10 968	4 711	-	-	2 493	65
08195151	VBG Beetzendorf-Diesdorf	5 115	7 528	2 682	-	1 659	237
gesamt	Landkreis Anhalt-Bitterfeld	74 998	204 690	37 856	4 508	35 555	1 229
08200000	Landkreis Anhalt-Bitterfeld	-	159 994	-	4 506	17 217	-
08200500	Aken (Elbe), Stadt	3 099	2 730	-	-	1 478	3
08201500	Bitterfeld-Wolfen, Stadt	19 514	6 180	-	-	3 536	-258
08218000	Köthen (Anhalt), Stadt	8 908	9 682	-	-	3 142	216
08224100	Muldestausee	2 931	4 774	-	-	1 282	21
08225600	Osternienburger Land	2 276	3 044	-	-	1 123	78
08230100	Raguhn-Jeßnitz, Stadt	2 577	3 541	-	-	1 008	97
08234000	Sandersdorf-Brehna, Stadt	13 403	2 979	-	-	1 438	294
08237700	Südliches Anhalt, Stadt	6 607	2 952	-	2	1 347	123
08243000	Zerbst/Anhalt, Stadt	9 759	6 987	-	-	3 033	202
08244000	Zörbig, Stadt	5 923	1 830	-	-	952	453
gesamt	Landkreis Börde	87 851	158 365	25 454	2 187	54 511	1 485
08300000	Landkreis Börde	-	95 978	-	2 079	23 030	-
08304000	Barleben	14 703	1 800	-	-	2 520	194
08327000	Haldensleben, Stadt	7 788	4 504	-	-	3 238	293
08329800	Hohe Börde	9 887	5 745	-	-	2 124	116
08339000	Niedere Börde	2 958	1 996	-	-	1 080	8
08341100	Oebisfelde-Weferlingen, Stadt	4 284	4 283	-	-	3 084	271
08341500	Oschersleben (Bode), Stadt	10 199	7 829	-	0	2 491	45
08349000	Sülzetal	8 703	1 891	-	-	1 799	36
08353100	Wanzleben-Börde, Stadt	4 782	4 246	-	-	2 444	28
08356500	Wolmirstedt, Stadt	4 073	2 414	-	-	1 212	65
08395151	VBG Elbe-Heide	7 659	7 784	3 988	108	2 477	318
08395252	VBG Flechtingen	4 796	6 519	3 229	-	3 328	74
08395353	VBG Obere Aller	4 714	7 451	3 072	-	3 113	18
08395454	VBG Westliche Börde	3 305	5 926	2 339	-	2 572	21
gesamt	Burgenlandkreis	77 287	223 420	54 588	1 422	46 058	3 628
08400000	Burgenlandkreis	-	137 977	-	1 422	22 237	548
08413000	Elsteraue	6 378	1 578	-	-	1 016	23
08423500	Hohenmölsen, Stadt	4 969	3 249	-	-	1 210	37
08431500	Lützen, Stadt	9 304	1 760	-	-	1 682	962
08435500	Naumburg (Saale), Stadt	10 774	16 411	-	-	3 729	6
08449000	Teuchern, Stadt	2 621	3 581	-	-	1 299	30

landesspezifischem Finanzierungssaldo der Kommunen

landesspezifischem Finanzierungssaldo der Kommunen - Einzahlungen

Einzahlungen laufende Rechnung	Bereinigte Einzahlungen laufende Rechnung	Einzahlungen aus Investitionstätigkeit	Einzahlungen aus Finanzierungstätigkeit	Einzahlungen Kapitalrechnung	Land Kreisfreie Städte Landkreise gesamt Landkreishaushalte Einheitsgemeinden Verbandsgemeinden einschl. angehöriger Gemeinden	Berichtsstellennummer
LD06	LD06 ./.[gB] [kB]	LD08	LD09	LD10		
1 000 EUR						
4 207 750	3 617 912	200 949	152 378	353 327	Land Sachsen-Anhalt	gesamt
960 306	-	44 140	80 279	124 419	kreisfreie Städte	gesamt
1 661 987	-	33 902	37 537	71 439	Landkreise	gesamt
1 585 457	1 536 913	122 907	34 562	157 469	kreisangeh. Gemeinden und VBG	gesamt
					kreisfreie Städte	
126 209	-	5 081	20 000	25 081	Dessau-Roßlau, Stadt	00100000
435 491	-	24 487	40 200	64 687	Halle (Saale), Stadt	00200000
398 606	-	14 573	20 078	34 651	Magdeburg, Landeshauptstadt	00300000
154 229	132 790	7 771	2 203	9 973	Altmarkkreis Salzwedel	gesamt
80 450	-	2 210	-	2 210	Altmarkkreis Salzwedel	08100000
5 284	-	472	-	472	Arendsee (Altmark), Stadt	08103000
19 109	-	1 911	-	1 911	Gardelegen, Hansestadt	08113500
8 440	-	578	-	578	Kalbe (Milde), Stadt	08124000
8 169	-	524	-	524	Klötze, Stadt	08128000
18 238	-	1 039	2 203	3 241	Salzwedel, Hansestadt	08145500
14 539	11 857	1 036	-	1 036	VBG Beetzendorf-Diesdorf	08195151
320 980	283 124	10 432	4 947	15 379	Landkreis Anhalt-Bitterfeld	gesamt
181 716	-	1 883	3 201	5 084	Landkreis Anhalt-Bitterfeld	08200000
7 310	-	1 501	-	1 501	Aken (Elbe), Stadt	08200500
28 972	-	1 048	1 700	2 748	Bitterfeld-Wolfen, Stadt	08201500
21 948	-	1 157	-	1 157	Köthen (Anhalt), Stadt	08218000
9 008	-	574	31	605	Muldestausee	08224100
6 521	-	1 024	-	1 024	Osternienburger Land	08225600
7 223	-	639	-	639	Raguhn-Jeßnitz, Stadt	08230100
18 114	-	527	-	527	Sandersdorf-Brehna, Stadt	08234000
11 030	-	557	-	557	Südliches Anhalt, Stadt	08237700
19 981	-	1 168	15	1 184	Zerbst/Anhalt, Stadt	08243000
9 158	-	354	-	354	Zörbig, Stadt	08244000
304 399	278 944	13 312	750	14 062	Landkreis Börde	gesamt
121 086	-	2 592	3	2 595	Landkreis Börde	08300000
19 216	-	987	1	988	Barleben	08304000
15 823	-	876	-	876	Haldensleben, Stadt	08327000
17 873	-	829	-	829	Hohe Börde	08329800
6 042	-	276	-	276	Niedere Börde	08339000
11 922	-	543	-	543	Oebisfelde-Weferlingen, Stadt	08341100
20 564	-	1 014	81	1 095	Oschersleben (Bode), Stadt	08341500
12 429	-	328	-	328	Sülzetal	08349000
11 499	-	710	650	1 360	Wanzleben-Börde, Stadt	08353100
7 763	-	323	-	323	Wolmirstedt, Stadt	08356500
18 345	14 357	1 289	16	1 304	VBG Elbe-Heide	08395151
14 718	11 489	1 362	-	1 362	VBG Flechtingen	08395252
15 295	12 223	749	-	749	VBG Obere Aller	08395353
11 824	9 485	1 435	-	1 435	VBG Westliche Börde	08395454
351 815	297 227	16 111	19 110	35 221	Burgenlandkreis	gesamt
162 184	-	3 489	4 560	8 049	Burgenlandkreis	08400000
8 994	-	1 150	-	1 150	Elsteraue	08413000
9 466	-	431	-	431	Hohenmölsen, Stadt	08423500
13 707	-	1 659	-	1 659	Lützen, Stadt	08431500
30 920	-	1 192	2 000	3 192	Naumburg (Saale), Stadt	08435500
7 530	-	293	589	882	Teuchern, Stadt	08449000

Noch 1.1.3.1 Landessystematik Finanzrechnung mit

Berichts- stellen- nummer	Land Kreisfreie Städte Landkreise gesamt Landkreishaushalte Einheitsgemeinden Verbandsgemeinden einschl. angehöriger Gemeinden	Steuern und ähnliche Abgaben (ohne Kg. 605 "Ausgleichs- leistungen")	Zuwendungen u. allg. Umlagen (einschl. Kg. 605 "Ausgleichs- leistungen")	Darunter Bereinigungs- positionen	Sonstige Transfer- einzahlungen	Weitere Einzahlungen	Zinsen und ähnliche Einzahlungen
		LD01	LD02	[gB] [kB]	LD03	LD04	LD05
		1 000 EUR					
08455000	Weißenfels, Stadt	14 829	16 949	-	-	4 805	318
08459000	Zeitz, Stadt	11 248	13 710	-	-	4 104	1 500
08495151	VBG An der Finne	3 282	7 273	3 097	-	1 472	60
08495252	VBG Droyßiger-Zeitzer Forst	3 516	5 583	2 316	-	1 355	54
08495353	VBG Unstruttal	4 698	8 905	3 832	-	2 116	63
08495454	VBG Wethautal	5 668	6 444	3 710	-	1 032	28
gesamt	Landkreis Harz	89 341	268 070	45 532	2 091	58 093	778
08500000	Landkreis Harz	-	199 218	-	2 060	28 362	2
08504000	Ballenstedt, Stadt	3 231	2 541	-	-	832	11
08505500	Blankenburg (Harz), Stadt	6 708	6 161	-	24	2 878	12
08511000	Falkenstein/Harz, Stadt	2 512	1 205	-	-	577	-
08513500	Halberstadt, Stadt	15 558	17 365	-	-	5 930	328
08514500	Harzgerode, Stadt	4 623	1 192	-	8	920	289
08518500	Huy	1 887	2 187	-	-	410	1
08519000	Ilseburg (Harz), Stadt	3 725	1 242	-	-	1 265	32
08522700	Nordharz	2 012	3 102	-	-	724	1
08522800	Oberharz am Brocken, Stadt	3 144	2 484	-	-	977	1
08523000	Osterwieck, Stadt	6 488	3 255	-	-	1 131	4
08523500	Quedlinburg, Welterbestadt	9 071	8 387	-	-	2 789	40
08533000	Thale, Stadt	6 790	3 184	-	-	3 434	14
08537000	Wernigerode, Stadt	18 832	10 524	-	-	6 496	45
08595151	VBG Vorharz	4 761	6 022	2 627	-	1 367	1
gesamt	Landkreis Jerichower Land	34 598	94 031	17 196	639	28 327	1 302
08600000	Landkreis Jerichower Land	-	64 977	-	582	17 158	73
08600500	Biederitz	2 901	2 812	-	-	952	2
08601500	Burg, Stadt	10 879	9 454	-	-	2 529	1 092
08603500	Elbe-Parey	1 426	2 965	-	-	764	13
08604000	Genthin, Stadt	5 177	3 697	-	-	1 936	10
08605500	Gommern, Stadt	3 819	1 468	-	-	890	10
08608000	Jerichow, Stadt	2 109	3 196	-	-	1 067	96
08614000	Möckern, Stadt	5 089	2 728	-	56	1 968	2
08614500	Möser	3 199	2 734	-	-	1 063	3
gesamt	Landkreis Mansfeld-Südharz	42 556	156 885	16 550	1 616	32 539	1 018
08700000	Landkreis Mansfeld-Südharz	-	108 343	-	1 616	15 961	0
08701500	Allstedt, Stadt	2 221	2 011	-	-	967	115
08703100	Arnstein, Stadt	1 792	2 181	-	-	769	162
08713000	Eisleben, Lutherstadt	7 934	7 466	-	-	1 896	328
08716500	Gerbstedt, Stadt	2 999	1 455	-	-	867	25
08722000	Hettstedt, Stadt	3 246	4 426	-	-	1 020	106
08727500	Mansfeld, Stadt	2 495	2 962	-	-	1 271	1
08737000	Sangerhausen, Stadt	8 495	10 737	-	-	3 388	11
08738600	Seegebiet Mansfelder Land	2 604	2 744	-	-	1 180	16
08741200	Südharz	2 830	2 076	-	-	1 703	40
08795151	VBG Goldene Aue	4 041	4 987	2 042	-	1 983	35
08795252	VBG Mansfelder Grund-Helbra	3 899	7 497	2 530	-	1 533	179
gesamt	Saalekreis	139 182	238 248	56 104	1 426	64 302	4 972
08800000	Saalekreis	-	172 809	-	1 426	40 521	1 262
08802000	Bad Dürrenberg, Solestadt	2 999	5 511	-	-	1 010	8
08802500	Bad Lauchstädt, Goethestadt	3 319	3 928	-	-	1 215	43
08806500	Braunsbedra, Stadt	3 195	4 570	-	-	1 163	45
08815000	Kabelsketal	10 203	2 770	-	-	957	191

landesspezifischem Finanzierungssaldo der Kommunen - Einzahlungen

Einzahlungen laufende Rechnung	Bereinigte Einzahlungen laufende Rechnung	Einzahlungen aus Investitionstätigkeit	Einzahlungen aus Finanzierungstätigkeit	Einzahlungen Kapitalrechnung	Land Kreisfreie Städte Landkreise gesamt Landkreishaushalte Einheitsgemeinden Verbandsgemeinden einschl. angehöriger Gemeinden	Berichtsstellennummer
LD06	LD06 ./.[gB] [kB]	LD08	LD09	LD10		
1 000 EUR						
36 901	-	2 723	11 881	14 604	Weißenfels, Stadt	08455000
30 562	-	1 307	80	1 387	Zeitz, Stadt	08459000
12 088	8 991	828	-	828	VBG An der Finne	08495151
10 509	8 192	914	-	914	VBG Droyßiger-Zeitzer Forst	08495252
15 782	11 950	810	-	810	VBG Unstruttal	08495353
13 171	9 461	1 316	-	1 316	VBG Wethautal	08495454
418 375	372 842	26 492	885	27 376	Landkreis Harz	gesamt
229 642	-	5 075	-	5 075	Landkreis Harz	08500000
6 615	-	490	8	498	Ballenstedt, Stadt	08504000
15 784	-	1 144	876	2 019	Blankenburg (Harz), Stadt	08505500
4 293	-	269	-	269	Falkenstein/Harz, Stadt	08511000
39 181	-	1 070	-	1 070	Halberstadt, Stadt	08513500
7 032	-	3 967	-	3 967	Harzgerode, Stadt	08514500
4 484	-	351	-	351	Huy	08518500
6 264	-	2 066	-	2 066	Ilseburg (Harz), Stadt	08519000
5 839	-	370	-	370	Nordharz	08522700
6 606	-	434	-	434	Oberharz am Brocken, Stadt	08522800
10 878	-	1 081	1	1 081	Osterwieck, Stadt	08523000
20 287	-	1 014	-	1 014	Quedlinburg, Welterbestadt	08523500
13 422	-	2 829	-	2 829	Thale, Stadt	08533000
35 897	-	3 707	-	3 707	Wernigerode, Stadt	08537000
12 150	9 524	2 627	-	2 627	VBG Vorharz	08595151
158 896	141 701	6 714	1 700	8 414	Landkreis Jerichower Land	gesamt
82 790	-	2 209	-	2 209	Landkreis Jerichower Land	08600000
6 667	-	610	-	610	Biederitz	08600500
23 954	-	949	1 700	2 649	Burg, Stadt	08601500
5 168	-	248	-	248	Elbe-Parey	08603500
10 820	-	676	-	676	Genthin, Stadt	08604000
6 186	-	444	-	444	Gommern, Stadt	08605500
6 468	-	446	-	446	Jerichow, Stadt	08608000
9 844	-	793	-	793	Möckern, Stadt	08614000
7 000	-	339	-	339	Möser	08614500
234 614	218 064	11 924	2 635	14 559	Landkreis Mansfeld-Südharz	gesamt
125 921	-	2 650	2 635	5 285	Landkreis Mansfeld-Südharz	08700000
5 314	-	403	-	403	Allstedt, Stadt	08701500
4 905	-	330	-	330	Arnstein, Stadt	08703100
17 624	-	757	-	757	Eisleben, Lutherstadt	08713000
5 347	-	679	0	680	Gerbstedt, Stadt	08716500
8 797	-	635	-	635	Hettstedt, Stadt	08722000
6 729	-	714	-	714	Mansfeld, Stadt	08727500
22 631	-	1 575	-	1 575	Sangerhausen, Stadt	08737000
6 545	-	388	-	388	Seegebiet Mansfelder Land	08738600
6 648	-	2 434	-	2 434	Südharz	08741200
11 046	9 004	400	-	400	VBG Goldene Aue	08795151
13 107	10 577	958	-	958	VBG Mansfelder Grund-Helbra	08795252
448 130	392 026	19 361	29 623	48 984	Saalekreis	gesamt
216 018	-	3 776	27 138	30 914	Saalekreis	08800000
9 528	-	5 412	-	5 412	Bad Dürrenberg, Solestadt	08802000
8 504	-	344	-	344	Bad Lauchstädt, Goethestadt	08802500
8 973	-	352	-	352	Braunsbedra, Stadt	08806500
14 122	-	391	-	391	Kabesketal	08815000

Noch 1.1.3.1 Landessystematik Finanzrechnung mit

Berichts- stellen- nummer	Land Kreisfreie Städte Landkreise gesamt Landkreishaushalte Einheitsgemeinden Verbandsgemeinden einschl. angehöriger Gemeinden	Steuern und ähnliche Abgaben (ohne Kg. 605 "Ausgleichs- leistungen")	Zuwendungen u. allg. Umlagen (einschl. Kg. 605 "Ausgleichs- leistungen")	Darunter Bereinigungs- positionen	Sonstige Transfer- einzahlungen	Weitere Einzahlungen	Zinsen und ähnliche Einzahlungen
		LD01	LD02	[gB] [kB]	LD03	LD04	LD05
		1 000 EUR					
08819500	Landsberg, Stadt	16 234	4 063	-	-	2 039	310
08820500	Leuna, Stadt	49 922	3 897	-	-	3 172	1 703
08821600	Wettin-Löbejün, Stadt	3 003	4 011	-	-	1 722	108
08822000	Merseburg, Stadt	10 189	12 285	-	-	3 825	202
08823500	Mücheln (Geiseltal), Stadt	2 485	2 589	-	-	1 222	105
08829500	Petersberg	1 961	2 913	-	-	1 344	53
08830500	Querfurt, Stadt	3 917	2 261	-	-	1 130	58
08831900	Salzatal	4 251	3 486	-	-	988	106
08833000	Schkopau	16 724	3 492	-	-	1 412	669
08836500	Teutschenthal	6 014	4 468	-	-	1 630	29
08895151	VBG Weida-Land	4 765	5 194	2 178	1	952	80
gesamt	Salzlandkreis	82 121	274 623	47 518	10 715	61 148	1 303
08900000	Salzlandkreis	-	198 315	-	10 713	30 391	40
08901500	Aschersleben, Stadt	12 410	11 514	-	-	4 151	147
08902600	Barby, Stadt	3 288	4 297	-	-	739	1
08903000	Bernburg (Saale), Stadt	16 293	9 544	-	-	6 192	318
08904200	Bördeland	3 246	2 873	-	-	1 109	49
08905500	Calbe (Saale), Stadt	2 858	3 222	-	-	1 783	45
08917500	Hecklingen, Stadt	2 212	2 736	-	-	671	61
08919500	Könnern, Stadt	4 551	3 117	-	-	1 142	3
08923500	Nienburg (Saale), Stadt	2 412	2 113	-	2	720	17
08930500	Schönebeck (Elbe), Stadt	12 578	13 858	-	-	8 426	468
08930700	Seeland, Stadt	3 106	2 808	-	-	766	5
08931000	Staßfurt, Stadt	9 758	8 711	-	-	2 626	43
08995151	VBG Egelter Mulde	4 531	5 622	1 837	-	960	61
08995252	VBG Saale-Wipper	4 876	5 894	2 596	-	1 472	43
gesamt	Landkreis Stendal	40 678	137 767	37 610	1 502	33 463	1 010
09000000	Landkreis Stendal	-	91 815	-	1 502	18 462	0
09007000	Bismark (Altmark), Stadt	3 214	1 543	-	-	768	142
09022500	Havelberg, Hansestadt	1 796	2 481	-	-	903	1
09041500	Osterburg (Altmark), Hansestadt	5 339	1 449	-	-	1 029	70
09053500	Stendal, Hansestadt	12 565	17 073	-	-	5 119	97
09054600	Tangerhütte, Stadt	3 164	4 039	-	-	1 231	20
09055000	Tangermünde, Stadt	4 133	2 333	-	-	1 075	181
09095151	VBG Arneburg-Goldbeck	5 200	4 968	2 080	-	1 583	430
09095252	VBG Elbe-Havel-Land	2 009	5 771	2 131	-	1 991	26
09095353	VBG Seehausen (Altmark)	3 258	6 295	2 259	-	1 303	43
gesamt	Landkreis Wittenberg	53 744	119 010	25 005	3 160	35 229	535
09100000	Landkreis Wittenberg	-	88 920	-	3 018	19 003	0
09101000	Annaburg, Stadt	1 597	2 753	-	-	533	86
09102000	Bad Schmiedeberg, Stadt	2 126	2 900	-	142	1 213	9
09106000	Coswig (Anhalt), Stadt	5 376	2 491	-	-	1 071	60
09111000	Gräfenhainichen, Stadt	3 543	3 790	-	-	1 283	7
09114500	Jessen (Elster), Stadt	7 384	4 049	-	-	1 887	175
09116000	Kemberg, Stadt	2 847	3 635	-	-	1 113	4
09124100	Oranienbaum-Wörlitz, Stadt	2 956	3 104	-	-	829	51
09137500	Wittenberg, Lutherstadt	22 760	4 431	-	-	6 889	56
09139100	Zahna-Elster, Stadt	5 153	2 935	-	-	1 408	87

landesspezifischem Finanzierungssaldo der Kommunen - Einzahlungen

Einzahlungen laufende Rechnung	Bereinigte Einzahlungen laufende Rechnung	Einzahlungen aus Investitionstätigkeit	Einzahlungen aus Finanzierungstätigkeit	Einzahlungen Kapitalrechnung	Land Kreisfreie Städte Landkreise gesamt Landkreishaushalte Einheitsgemeinden Verbandsgemeinden einschl. angehöriger Gemeinden	Berichtsstellennummer
LD06	LD06 ./.[gB] [kB]	LD08	LD09	LD10		
1 000 EUR						
22 646	-	644	-	644	Landsberg, Stadt	08819500
58 695	-	506	18	524	Leuna, Stadt	08820500
8 844	-	498	-	498	Wettin-Löbejün, Stadt	08821600
26 501	-	2 654	-	2 654	Merseburg, Stadt	08822000
6 401	-	861	33	894	Mücheln (Geiseltal), Stadt	08823500
6 271	-	436	-	436	Petersberg	08829500
7 366	-	448	1 074	1 522	Querfurt, Stadt	08830500
8 832	-	1 112	-	1 112	Salzatal	08831900
22 296	-	585	-	585	Schkopau	08833000
12 140	-	513	-	513	Teutschenthal	08836500
10 992	8 814	829	1 361	2 189	VBG Weida-Land	08895151
429 909	382 391	24 896	7 601	32 497	Salzlandkreis	gesamt
239 459	-	5 726	-	5 726	Salzlandkreis	08900000
28 222	-	1 235	31	1 266	Aschersleben, Stadt	08901500
8 325	-	770	4	773	Barby, Stadt	08902600
32 346	-	1 602	-	1 602	Bernburg (Saale), Stadt	08903000
7 277	-	251	-	251	Bördeland	08904200
7 908	-	2 074	-	2 074	Calbe (Saale), Stadt	08905500
5 681	-	236	-	236	Hecklingen, Stadt	08917500
8 814	-	1 008	-	1 008	Könnern, Stadt	08919500
5 264	-	850	-	850	Nienburg (Saale), Stadt	08923500
35 330	-	1 554	-	1 554	Schönebeck (Elbe), Stadt	08930500
6 685	-	6 095	-	6 095	Seeland, Stadt	08930700
21 138	-	1 622	6 704	8 326	Staßfurt, Stadt	08931000
11 174	9 337	1 097	797	1 894	VBG Egelner Mulde	08995151
12 286	9 690	778	65	843	VBG Saale-Wipper	08995252
214 421	176 810	11 427	1 851	13 278	Landkreis Stendal	gesamt
111 779	-	2 105	-	2 105	Landkreis Stendal	09000000
5 667	-	1 312	-	1 312	Bismark (Altmark), Stadt	09007000
5 182	-	338	-	338	Havelberg, Hansestadt	09022500
7 887	-	561	-	561	Osterburg (Altmark), Hansestadt	09041500
34 853	-	1 713	1 141	2 854	Stendal, Hansestadt	09053500
8 453	-	480	-	480	Tangerhütte, Stadt	09054600
7 721	-	334	-	334	Tangermünde, Stadt	09055000
12 181	10 101	1 032	-	1 032	VBG Arneburg-Goldbeck	09095151
9 798	7 667	2 406	-	2 406	VBG Elbe-Havel-Land	09095252
10 899	8 640	1 145	710	1 855	VBG Seehausen (Altmark)	09095353
211 678	186 673	8 370	795	9 165	Landkreis Wittenberg	gesamt
110 941	-	2 188	-	2 188	Landkreis Wittenberg	09100000
4 970	-	313	-	313	Annaburg, Stadt	09101000
6 390	-	359	795	1 154	Bad Schmiedeberg, Stadt	09102000
8 998	-	684	-	684	Coswig (Anhalt), Stadt	09106000
8 623	-	441	-	441	Gräfenhainichen, Stadt	09111000
13 495	-	861	-	861	Jessen (Elster), Stadt	09114500
7 599	-	817	-	817	Kemberg, Stadt	09116000
6 940	-	314	-	314	Oranienbaum-Wörlitz, Stadt	09124100
34 136	-	1 980	-	1 980	Wittenberg, Lutherstadt	09137500
9 584	-	414	-	414	Zahna-Elster, Stadt	09139100

1.1.3.2 Landessystematik Finanzrechnung mit

Berichts- stellen- nummer	Land Kreisfreie Städte Landkreise gesamt Landkreishaushalte Einheitsgemeinden Verbandsgemeinden einschl. angehöriger Gemeinden	Personal- und Versorgungs- auszahlungen	Auszahlungen für Sach- und Dienstleistungen	Transferaus- zahlungen, sonst. Ausz. für lfd. Verw.tätigk.	Soziale Leistungen und aufgaben- bezogene Leistungs- beteiligung	Zinsen und ähnliche Auszahlungen
		LD12	LD13	LD14	LD15	LD16
		1 000 EUR				
gesamt	Land Sachsen-Anhalt	1 091 657	519 722	1 190 757	924 488	32 719
gesamt	kreisfreie Städte	227 791	90 603	442 879	249 759	13 342
gesamt	Landkreise	298 135	138 919	508 358	674 688	6 397
gesamt	kreisangeh. Gemeinden und VBG	565 730	290 200	239 519	41	12 979
	kreisfreie Städte					
00100000	Dessau-Roßlau, Stadt	36 049	14 242	41 941	28 635	333
00200000	Halle (Saale), Stadt	94 757	43 786	179 676	125 266	5 802
00300000	Magdeburg, Landeshauptstadt	96 986	32 575	221 262	95 858	7 207
gesamt	Altmarkkreis Salzwedel	43 975	26 227	35 217	20 098	505
08100000	Altmarkkreis Salzwedel	16 937	12 435	26 022	20 098	247
08103000	Arendsee (Altmark), Stadt	2 285	1 295	555	-	24
08113500	Gardelegen, Hansestadt	8 787	3 733	1 653	-	43
08124000	Kalbe (Milde), Stadt	2 804	1 070	736	-	19
08128000	Klötze, Stadt	3 843	1 825	699	-	67
08145500	Salzwedel, Hansestadt	5 086	3 982	4 511	-	98
08195151	VBG Beetzendorf-Diesdorf	4 233	1 887	1 041	-	7
gesamt	Landkreis Anhalt-Bitterfeld	89 133	46 422	56 956	85 680	1 741
08200000	Landkreis Anhalt-Bitterfeld	38 503	15 486	42 345	85 680	1 114
08200500	Aken (Elbe), Stadt	2 574	1 620	336	-	111
08201500	Bitterfeld-Wolfen, Stadt	11 621	7 221	5 683	-	287
08218000	Köthen (Anhalt), Stadt	8 065	3 332	2 907	-	72
08224100	Muldestausee	4 625	2 024	1 011	-	86
08225600	Osternienburger Land	2 520	1 683	523	-	26
08230100	Raguhn-Jeßnitz, Stadt	3 531	1 282	660	-	0
08234000	Sandersdorf-Brehna, Stadt	5 825	3 342	717	-	29
08237700	Südliches Anhalt, Stadt	3 830	1 880	1 102	-	9
08243000	Zerbst/Anhalt, Stadt	4 074	6 152	1 235	-	4
08244000	Zörbig, Stadt	3 966	2 400	436	-	2
gesamt	Landkreis Börde	97 489	40 852	73 511	44 768	1 103
08300000	Landkreis Börde	32 282	11 624	49 114	44 768	161
08304000	Barleben	4 512	2 237	3 130	-	23
08327000	Haldensleben, Stadt	8 987	2 839	3 220	-	16
08329800	Hohe Börde	7 228	3 127	1 241	-	4
08339000	Niedere Börde	2 837	786	530	-	54
08341100	Oebisfelde-Weferlingen, Stadt	4 456	1 627	4 474	-	15
08341500	Oschersleben (Bode), Stadt	5 554	2 589	3 613	-	70
08349000	Sülzetal	4 342	2 148	681	-	43
08353100	Wanzleben-Börde, Stadt	5 574	1 916	1 435	-	35
08356500	Wolmirstedt, Stadt	2 689	3 135	392	-	12
08395151	VBG Elbe-Heide	5 546	2 471	1 614	-	249
08395252	VBG Flechtingen	5 728	2 634	1 559	-	199
08395353	VBG Obere Aller	3 744	2 522	1 363	-	52
08395454	VBG Westliche Börde	4 009	1 195	1 145	-	168
gesamt	Burgenlandkreis	106 524	46 675	81 672	56 605	1 901
08400000	Burgenlandkreis	35 091	12 857	50 913	56 605	340
08413000	Elsteraue	3 347	1 455	724	-	70
08423500	Hohenmölsen, Stadt	4 186	1 745	806	-	1
08431500	Lützen, Stadt	3 858	2 260	1 324	-	94
08435500	Naumburg (Saale), Stadt	11 506	5 087	10 410	-	200
08449000	Teuchern, Stadt	3 128	2 558	416	-	56

landesspezifischem Finanzierungssaldo der Kommunen - Auszahlungen

Allgemeine Zuweisungen, Allg. Umlagen, Steuerbeteiligungen	Auszahlungen laufende Rechnung	Bereinigte Auszahlungen laufende Rechnung	Auszahlungen für Investitionstätigkeit	Auszahlungen aus Finanzierungstätigkeit	Auszahlungen Kapitalrechnung	Land Kreisfreie Städte Landkreise gesamt Landkreishaushalte Einheitsgemeinden Verbandsgemeinden einschl. angehöriger Gemeinden	Berichtsstellennummer
LD17	LD18	LD18 ./.[gB] [kB]	LD20	LD21	LD22		
1 000 EUR							
452 497	4 211 839	3 622 001	391 394	100 115	491 509	Land Sachsen-Anhalt	gesamt
5 494	1 029 869	-	109 318	13 795	123 113	kreisfreie Städte	gesamt
-	1 626 497	-	63 930	45 452	109 382	Landkreise	gesamt
447 003	1 555 473	1 506 929	218 147	40 867	259 014	kreisangeh. Gemeinden und VBG	gesamt
						kreisfreie Städte	
696	121 895	-	11 800	664	12 465	Dessau-Roßlau, Stadt	00100000
1 797	451 084	-	44 949	5 113	50 062	Halle (Saale), Stadt	00200000
3 001	456 890	-	52 569	8 018	60 587	Magdeburg, Landeshauptstadt	00300000
22 907	148 929	127 490	14 227	1 361	15 588	Altmarkkreis Salzwedel	gesamt
-	75 739	-	3 277	680	3 957	Altmarkkreis Salzwedel	08100000
1 086	5 245	-	597	30	626	Arendsee (Altmark), Stadt	08103000
5 847	20 064	-	2 845	156	3 001	Gardelegen, Hansestadt	08113500
1 816	6 444	-	525	72	597	Kalbe (Milde), Stadt	08124000
2 018	8 451	-	2 858	25	2 884	Klötze, Stadt	08128000
6 773	20 450	-	3 560	340	3 901	Salzwedel, Hansestadt	08145500
5 368	12 536	9 854	564	58	622	VBG Beetzendorf-Diesdorf	08195151
41 614	321 546	283 690	28 130	4 097	32 227	Landkreis Anhalt-Bitterfeld	gesamt
-	183 128	-	9 298	2 242	11 540	Landkreis Anhalt-Bitterfeld	08200000
1 382	6 024	-	1 182	12	1 194	Aken (Elbe), Stadt	08200500
10 001	34 814	-	3 508	530	4 037	Bitterfeld-Wolfen, Stadt	08201500
6 212	20 587	-	1 087	392	1 479	Köthen (Anhalt), Stadt	08218000
2 223	9 968	-	1 022	164	1 186	Muldestausee	08224100
1 633	6 385	-	986	134	1 120	Osternienburger Land	08225600
1 738	7 210	-	787	4	790	Raguhn-Jeßnitz, Stadt	08230100
5 996	15 908	-	5 019	212	5 231	Sandersdorf-Brehna, Stadt	08234000
2 902	9 722	-	801	244	1 045	Südliches Anhalt, Stadt	08237700
5 326	16 792	-	2 844	42	2 886	Zerbst/Anhalt, Stadt	08243000
4 202	11 007	-	1 597	121	1 718	Zörbig, Stadt	08244000
37 098	294 822	269 368	36 307	4 888	41 195	Landkreis Börde	gesamt
-	137 949	-	5 621	1 334	6 956	Landkreis Börde	08300000
-9 258	644	-	2 656	131	2 787	Barleben	08304000
3 823	18 886	-	3 178	228	3 407	Haldensleben, Stadt	08327000
3 755	15 356	-	3 337	276	3 613	Hohe Börde	08329800
-3 343	865	-	792	133	925	Niedere Börde	08339000
2 894	13 467	-	757	349	1 106	Oebisfelde-Weferlingen, Stadt	08341100
205	12 031	-	4 722	576	5 298	Oschersleben (Bode), Stadt	08341500
3 752	10 966	-	1 203	157	1 360	Sülzetal	08349000
2 564	11 524	-	890	300	1 190	Wanzleben-Börde, Stadt	08353100
1 907	8 135	-	784	16	800	Wolmirstedt, Stadt	08356500
16 971	26 853	22 865	5 319	576	5 895	VBG Elbe-Heide	08395151
3 936	14 057	10 828	1 456	432	1 888	VBG Flechtingen	08395252
6 127	13 809	10 737	1 107	255	1 362	VBG Obere Aller	08395353
3 763	10 280	7 941	4 485	123	4 609	VBG Westliche Börde	08395454
62 972	356 349	301 761	36 474	7 869	44 343	Burgenlandkreis	gesamt
-	155 806	-	9 113	2 823	11 937	Burgenlandkreis	08400000
1 768	7 364	-	1 612	92	1 704	Elsteraue	08413000
1 960	8 699	-	1 256	19	1 275	Hohenmölsen, Stadt	08423500
11 377	18 912	-	3 871	594	4 465	Lützen, Stadt	08431500
7 824	35 026	-	3 699	853	4 552	Naumburg (Saale), Stadt	08435500
1 819	7 976	-	665	77	742	Teuchern, Stadt	08449000

Noch 1.1.3.2 Landessystematik Finanzrechnung mit

Berichts- stellen- nummer	Land Kreisfreie Städte Landkreise gesamt Landkreishaushalte Einheitsgemeinden Verbandsgemeinden einschl. angehöriger Gemeinden	Personal- und Versorgungs- auszahlungen	Auszahlungen für Sach- und Dienstleistungen	Transferaus- zahlungen, sonst. Ausz. für lfd. Verw.tätigk.	Soziale Leistungen und aufgaben- bezogene Leistungs- beteiligung	Zinsen und ähnliche Auszahlungen
		LD12	LD13	LD14	LD15	LD16
		1 000 EUR				
08455000	Weißenfels, Stadt	15 477	5 834	7 066	-	273
08459000	Zeitz, Stadt	13 452	6 916	4 631	-	185
08495151	VBG An der Finne	3 643	1 665	1 888	-	281
08495252	VBG Droyßiger-Zeitzer Forst	3 424	2 128	679	-	69
08495353	VBG Unstruttal	5 724	2 493	1 597	-	111
08495454	VBG Wethautal	3 688	1 678	1 218	-	222
gesamt	Landkreis Harz	106 639	55 055	106 652	104 575	2 723
08500000	Landkreis Harz	30 916	19 006	70 830	104 575	876
08504000	Ballenstedt, Stadt	2 540	1 116	1 070	-	17
08505500	Blankenburg (Harz), Stadt	6 952	2 666	3 860	-	230
08511000	Falkenstein/Harz, Stadt	1 999	1 050	506	-	15
08513500	Halberstadt, Stadt	14 285	8 714	6 505	-	98
08514500	Harzgerode, Stadt	1 738	1 294	2 313	-	60
08518500	Huy	1 230	1 896	404	-	255
08519000	Ilseburg (Harz), Stadt	2 616	1 152	2 000	-	33
08522700	Nordharz	2 943	1 236	730	-	33
08522800	Oberharz am Brocken, Stadt	3 246	1 721	1 073	-	61
08523000	Osterwieck, Stadt	4 240	2 076	688	-	158
08523500	Quedlinburg, Welterbestadt	9 497	4 264	4 388	0	157
08533000	Thale, Stadt	3 167	1 772	6 385	-	420
08537000	Wernigerode, Stadt	17 577	4 841	4 336	-	208
08595151	VBG Vorharz	3 692	2 252	1 563	-	100
gesamt	Landkreis Jerichower Land	46 968	25 752	37 444	20 061	879
08600000	Landkreis Jerichower Land	17 507	9 582	29 703	20 058	192
08600500	Biederitz	3 227	1 714	633	-	133
08601500	Burg, Stadt	8 485	2 504	2 296	-	380
08603500	Elbe-Parey	2 413	669	467	-	34
08604000	Genthin, Stadt	2 989	4 670	745	-	21
08605500	Gommern, Stadt	1 766	1 349	1 454	3	34
08608000	Jerichow, Stadt	2 962	1 111	522	-	16
08614000	Möckern, Stadt	4 810	2 358	1 199	-	3
08614500	Möser	2 807	1 794	424	-	67
gesamt	Landkreis Mansfeld-Südharz	65 674	27 741	55 098	54 952	2 132
08700000	Landkreis Mansfeld-Südharz	25 382	6 984	39 795	54 952	222
08701500	Allstedt, Stadt	1 536	944	1 253	-	70
08703100	Arnstein, Stadt	2 010	1 053	336	-	27
08713000	Eisleben, Lutherstadt	4 562	3 612	4 167	-	248
08716500	Gerbstedt, Stadt	1 629	1 753	412	-	82
08722000	Hettstedt, Stadt	2 701	2 076	1 408	-	362
08727500	Mansfeld, Stadt	2 796	1 496	727	-	158
08737000	Sangerhausen, Stadt	11 167	2 539	2 687	-	522
08738600	Seegebiet Mansfelder Land	2 930	1 351	744	-	53
08741200	Südharz	4 239	1 970	817	-	18
08795151	VBG Goldene Aue	3 464	2 304	786	-	75
08795252	VBG Mansfelder Grund-Helbra	3 258	1 659	1 966	-	295
gesamt	Saalekreis	94 496	48 933	89 314	85 931	975
08800000	Saalekreis	26 954	18 285	69 688	85 904	223
08802000	Bad Dürrenberg, Solestadt	4 343	1 566	447	-	67
08802500	Bad Lauchstädt, Goethestadt	3 193	1 933	716	-	42
08806500	Braunsbedra, Stadt	4 358	1 492	546	9	0
08815000	Kabelsketal	4 122	1 102	804	-	1

landesspezifischem Finanzierungssaldo der Kommunen - Auszahlungen

Allgemeine Zuweisungen, Allg. Umlagen, Steuerbeteiligungen	Auszahlungen laufende Rechnung	Bereinigte Auszahlungen laufende Rechnung	Auszahlungen für Investitionstätigkeit	Auszahlungen aus Finanzierungstätigkeit	Auszahlungen Kapitalrechnung	Land Kreisfreie Städte Landkreise gesamt Landkreishaushalte Einheitsgemeinden Verbandsgemeinden einschl. angehöriger Gemeinden	Berichtsstellennummer
LD17	LD18	LD18 ./.[gB] [kB]	LD20	LD21	LD22		
1 000 EUR							
10 135	38 784	-	6 068	1 021	7 089	Weißenfels, Stadt	08455000
6 727	31 911	-	4 006	808	4 814	Zeitz, Stadt	08459000
5 319	12 797	9 700	2 032	405	2 437	VBG An der Finne	08495151
2 943	9 244	6 927	564	222	786	VBG Droyßiger-Zeitzer Forst	08495252
6 677	16 602	12 770	1 189	242	1 430	VBG Unstruttal	08495353
6 423	13 229	9 518	2 399	713	3 112	VBG Wethautal	08495454
48 194	423 837	378 305	36 518	8 332	44 850	Landkreis Harz	gesamt
-	226 202	-	6 880	2 372	9 251	Landkreis Harz	08500000
1 704	6 447	-	147	121	268	Ballenstedt, Stadt	08504000
3 716	17 425	-	1 840	1 249	3 089	Blankenburg (Harz), Stadt	08505500
950	4 521	-	809	15	824	Falkenstein/Harz, Stadt	08511000
9 624	39 226	-	3 786	1 022	4 808	Halberstadt, Stadt	08513500
1 423	6 828	-	4 744	104	4 849	Harzgerode, Stadt	08514500
1 199	4 985	-	104	281	385	Huy	08518500
2 057	7 859	-	3 075	309	3 385	Ilseburg (Harz), Stadt	08519000
1 385	6 328	-	762	102	864	Nordharz	08522700
1 777	7 877	-	562	121	683	Oberharz am Brocken, Stadt	08522800
2 337	9 498	-	1 836	406	2 242	Osterwieck, Stadt	08523000
5 569	23 876	-	1 828	851	2 679	Quedlinburg, Welterbestadt	08523500
3 523	15 267	-	6 261	491	6 752	Thale, Stadt	08533000
7 733	34 696	-	2 714	604	3 318	Wernigerode, Stadt	08537000
5 196	12 804	10 177	1 168	284	1 452	VBG Vorharz	08595151
18 280	149 384	132 189	13 014	2 623	15 637	Landkreis Jerichower Land	gesamt
-	77 042	-	4 662	1 021	5 683	Landkreis Jerichower Land	08600000
665	6 372	-	1 199	174	1 372	Biederitz	08600500
5 136	18 802	-	1 784	596	2 380	Burg, Stadt	08601500
1 312	4 895	-	841	122	964	Elbe-Parey	08603500
3 158	11 584	-	405	212	617	Genthin, Stadt	08604000
2 278	6 885	-	571	244	815	Gommern, Stadt	08605500
775	5 386	-	378	40	418	Jerichow, Stadt	08608000
3 214	11 583	-	1 262	80	1 342	Möckern, Stadt	08614000
1 742	6 834	-	1 913	133	2 047	Möser	08614500
17 786	223 384	206 834	13 703	8 345	22 048	Landkreis Mansfeld-Südharz	gesamt
-	127 335	-	2 495	3 819	6 314	Landkreis Mansfeld-Südharz	08700000
913	4 717	-	1 907	62	1 969	Allstedt, Stadt	08701500
790	4 215	-	103	61	164	Arnstein, Stadt	08703100
262	12 851	-	508	1 961	2 469	Eisleben, Lutherstadt	08713000
889	4 766	-	669	157	826	Gerbstedt, Stadt	08716500
1 205	7 751	-	1 591	385	1 976	Hettstedt, Stadt	08722000
992	6 168	-	217	149	366	Mansfeld, Stadt	08727500
2 842	19 758	-	2 062	436	2 498	Sangerhausen, Stadt	08737000
1 199	6 276	-	430	52	482	Seegebiet Mansfelder Land	08738600
1 389	8 433	-	1 686	325	2 011	Südharz	08741200
3 164	9 792	7 750	1 179	370	1 548	VBG Goldene Aue	08795151
4 143	11 321	8 791	857	569	1 426	VBG Mansfelder Grund-Helbra	08795252
78 183	397 832	341 728	46 033	30 373	76 406	Saalekreis	gesamt
-	201 053	-	9 491	25 915	35 406	Saalekreis	08800000
2 268	8 690	-	7 826	1 174	9 000	Bad Dürrenberg, Solestadt	08802000
1 847	7 730	-	1 646	111	1 756	Bad Lauchstädt, Goethestadt	08802500
2 224	8 629	-	883	-	883	Braunsbedra, Stadt	08806500
4 501	10 529	-	3 422	20	3 442	Kabelsketal	08815000

Noch 1.1.3.2 Landessystematik Finanzrechnung mit

Berichts- stellen- nummer	Land Kreisfreie Städte Landkreise gesamt Landkreisshaushalte Einheitsgemeinden Verbandsgemeinden einschl. angehöriger Gemeinden	Personal- und Versorgungs- auszahlungen	Auszahlungen für Sach- und Dienstleistungen	Transferaus- zahlungen, sonst. Ausz. für lfd. Verw.tätigk.	Soziale Leistungen und aufgaben- bezogene Leistungs- beteiligung	Zinsen und ähnliche Auszahlungen
		LD12	LD13	LD14	LD15	LD16
		1 000 EUR				
08819500	Landsberg, Stadt	6 603	3 445	1 033	-	78
08820500	Leuna, Stadt	6 939	4 132	3 297	3	10
08821600	Wettin-Löbejün, Stadt	4 036	1 377	861	-	201
08822000	Merseburg, Stadt	8 732	3 706	5 099	5	91
08823500	Mücheln (Geiseltal), Stadt	1 753	2 363	364	-	23
08829500	Petersberg	3 215	1 930	689	-	77
08830500	Querfurt, Stadt	2 326	1 368	2 005	7	68
08831900	Salzatal	3 897	1 367	1 214	-	3
08833000	Schkopau	5 706	1 779	1 012	-	51
08836500	Teutschenthal	5 077	1 932	1 115	-	0
08895151	VBG Weida-Land	3 243	1 157	426	3	42
gesamt	Salzlandkreis	82 225	50 424	114 054	124 533	3 581
08900000	Salzlandkreis	28 795	13 092	62 575	124 528	1 564
08901500	Aschersleben, Stadt	6 674	3 828	10 076	-	451
08902600	Barby, Stadt	1 621	2 266	2 461	-	31
08903000	Bernburg (Saale), Stadt	11 885	6 814	8 366	4	75
08904200	Bördeland	2 752	1 285	539	-	67
08905500	Calbe (Saale), Stadt	2 150	2 797	426	-	51
08917500	Hecklingen, Stadt	1 043	693	2 223	-	9
08919500	Könnern, Stadt	3 289	1 634	1 332	-	115
08923500	Nienburg (Saale), Stadt	1 695	1 109	1 821	-	556
08930500	Schönebeck (Elbe), Stadt	7 727	2 651	15 340	-	1
08930700	Seeland, Stadt	2 559	1 292	1 038	-	9
08931000	Staßfurt, Stadt	6 994	7 299	4 632	-	383
08995151	VBG Egelner Mulde	1 948	4 013	652	-	60
08995252	VBG Saale-Wipper	3 094	1 652	2 575	1	209
gesamt	Landkreis Stendal	67 407	26 974	48 672	39 391	1 538
09000000	Landkreis Stendal	21 890	8 574	36 087	39 387	1 109
09007000	Bismark (Altmark), Stadt	3 053	1 187	742	-	5
09022500	Havelberg, Hansestadt	2 716	976	447	3	104
09041500	Osterburg (Altmark), Hansestadt	2 989	1 483	1 103	-	12
09053500	Stendal, Hansestadt	17 946	5 842	5 150	-	73
09054600	Tangerhütte, Stadt	4 809	1 424	795	-	155
09055000	Tangermünde, Stadt	2 586	1 892	648	-	2
09095151	VBG Arneburg-Goldbeck	3 356	2 103	1 861	-	2
09095252	VBG Elbe-Havel-Land	3 956	1 944	909	2	52
09095353	VBG Seehausen (Altmark)	4 106	1 550	931	-	25
gesamt	Landkreis Wittenberg	63 338	34 063	49 287	38 135	2 298
09100000	Landkreis Wittenberg	23 878	10 994	31 286	38 135	350
09101000	Annaburg, Stadt	2 004	1 178	368	-	2
09102000	Bad Schmiedeberg, Stadt	2 116	2 201	1 528	-	413
09106000	Coswig (Anhalt), Stadt	3 601	2 223	1 210	-	467
09111000	Gräfenhainichen, Stadt	4 130	2 323	913	-	132
09114500	Jessen (Elster), Stadt	5 688	2 839	738	-	37
09116000	Kemberg, Stadt	3 749	1 667	705	-	61
09124100	Oranienbaum-Wörlitz, Stadt	3 853	1 345	626	-	188
09137500	Wittenberg, Lutherstadt	10 632	8 063	11 199	-	633
09139100	Zahna-Elster, Stadt	3 687	1 229	714	-	15

landesspezifischem Finanzierungssaldo der Kommunen - Auszahlungen

Allgemeine Zuweisungen, Allg. Umlagen, Steuerbeteiligungen	Auszahlungen laufende Rechnung	Bereinigte Auszahlungen laufende Rechnung	Auszahlungen für Investitionstätigkeit	Auszahlungen aus Finanzierungstätigkeit	Auszahlungen Kapitalrechnung	Land Kreisfreie Städte Landkreise gesamt Landkreishaushalte Einheitsgemeinden Verbandsgemeinden einschl. angehöriger Gemeinden	Berichtsstellennummer
LD17	LD18	LD18 ./.[gB] [kB]	LD20	LD21	LD22		
1 000 EUR							
6 308	17 466	-	1 860	495	2 354	Landsberg, Stadt	08819500
30 287	44 668	-	8 754	17	8 771	Leuna, Stadt	08820500
1 963	8 437	-	548	255	803	Wettin-Löbejün, Stadt	08821600
8 274	25 907	-	2 812	629	3 441	Merseburg, Stadt	08822000
1 770	6 272	-	944	85	1 029	Mücheln (Geiseltal), Stadt	08823500
1 638	7 549	-	662	1 231	1 892	Petersberg	08829500
2 059	7 834	-	1 662	198	1 860	Querfurt, Stadt	08830500
2 283	8 764	-	705	50	755	Salzatal	08831900
6 596	15 143	-	1 923	6	1 930	Schkopau	08833000
2 443	10 568	-	1 417	150	1 567	Teutschenthal	08836500
3 721	8 592	6 414	1 479	38	1 516	VBG Weida-Land	08895151
51 013	425 830	378 312	21 921	7 453	29 374	Salzlandkreis	gesamt
-	230 554	-	2 630	2 564	5 194	Salzlandkreis	08900000
7 117	28 146	-	1 794	1 236	3 030	Aschersleben, Stadt	08901500
1 717	8 096	-	200	167	367	Barby, Stadt	08902600
10 798	37 942	-	2 954	228	3 183	Bernburg (Saale), Stadt	08903000
1 563	6 205	-	196	234	430	Bördeland	08904200
1 750	7 174	-	2 979	206	3 184	Calbe (Saale), Stadt	08905500
1 163	5 130	-	402	9	411	Hecklingen, Stadt	08917500
1 767	8 136	-	1 476	202	1 678	Könnern, Stadt	08919500
1 042	6 223	-	818	246	1 065	Nienburg (Saale), Stadt	08923500
8 108	33 827	-	3 258	282	3 541	Schönebeck (Elbe), Stadt	08930500
1 456	6 354	-	1 055	34	1 090	Seeland, Stadt	08930700
4 875	24 182	-	2 591	1 423	4 014	Staßfurt, Stadt	08931000
4 433	11 106	9 269	433	223	656	VBG Egelner Mulde	08995151
5 224	12 755	10 160	1 133	399	1 532	VBG Saale-Wipper	08995252
42 013	225 996	188 386	17 956	6 142	24 098	Landkreis Stendal	gesamt
-	107 046	-	3 892	1 058	4 950	Landkreis Stendal	09000000
3 217	8 204	-	2 256	53	2 309	Bismark (Altmark), Stadt	09007000
1 241	5 486	-	208	34	243	Havelberg, Hansestadt	09022500
3 237	8 824	-	374	113	488	Osterburg (Altmark), Hansestadt	09041500
10 391	39 401	-	3 203	1 381	4 584	Stendal, Hansestadt	09053500
1 443	8 626	-	558	968	1 527	Tangerhütte, Stadt	09054600
2 531	7 659	-	678	13	691	Tangermünde, Stadt	09055000
11 681	19 004	16 924	3 432	176	3 608	VBG Arneburg-Goldbeck	09095151
3 892	10 756	8 625	1 927	264	2 190	VBG Elbe-Havel-Land	09095252
4 380	10 991	8 732	1 429	2 082	3 510	VBG Seehausen (Altmark)	09095353
26 942	214 062	189 057	17 792	4 836	22 628	Landkreis Wittenberg	gesamt
-	104 643	-	6 570	1 624	8 194	Landkreis Wittenberg	09100000
1 149	4 701	-	285	32	318	Annaburg, Stadt	09101000
1 364	7 621	-	1 083	346	1 430	Bad Schmiedeberg, Stadt	09102000
2 225	9 726	-	1 145	265	1 409	Coswig (Anhalt), Stadt	09106000
2 045	9 544	-	604	-	604	Gräfenhainichen, Stadt	09111000
2 607	11 909	-	1 201	199	1 399	Jessen (Elster), Stadt	09114500
1 774	7 956	-	1 546	87	1 633	Kemberg, Stadt	09116000
1 197	7 209	-	1 165	177	1 342	Oranienbaum-Wörlitz, Stadt	09124100
12 855	43 381	-	3 703	1 962	5 665	Wittenberg, Lutherstadt	09137500
1 727	7 372	-	490	144	635	Zahna-Elster, Stadt	09139100

1.1.3.3 Landessystematik Finanzrechnung mit

Berichts- stellen- nummer	Land Kreisfreie Städte Landkreise gesamt Landkreishaushalte Einheitsgemeinden Verbandsgemeinden einschl. angehöriger Gemeinden	Saldo laufende Rechnung	nachrichtlich: Saldo Nettotransfer vom Land	Saldo Investitions- tätigkeit	Saldo Finanzrechnung ohne Finanzierungs- tätigkeit
		LD24	LD24a	LD25	LD26
		1 000 EUR			
gesamt	Land Sachsen-Anhalt	-4 089	1 715 230	-190 446	-194 535
gesamt	kreisfreie Städte	-69 563	519 752	-65 178	-134 741
gesamt	Landkreise	35 490	860 791	-30 028	5 462
gesamt	kreisangeh. Gemeinden und VBG	29 984	334 687	-95 240	-65 256
	kreisfreie Städte				
00100000	Dessau-Roßlau, Stadt	4 314	66 946	-6 720	-2 406
00200000	Halle (Saale), Stadt	-15 593	238 188	-20 462	-36 055
00300000	Magdeburg, Landeshauptstadt	-58 284	214 618	-37 996	-96 280
gesamt	Altmarkkreis Salzwedel	5 300	62 959	-6 457	-1 157
08100000	Altmarkkreis Salzwedel	4 711	47 153	-1 067	3 643
08103000	Arendsee (Altmark), Stadt	39	1 626	-124	-85
08113500	Gardelegen, Hansestadt	-954	3 160	-934	-1 888
08124000	Kalbe (Milde), Stadt	1 996	1 578	53	2 049
08128000	Klötze, Stadt	-282	1 788	-2 335	-2 617
08145500	Salzwedel, Hansestadt	-2 213	4 688	-2 522	-4 735
08195151	VBG Beetzendorf-Diesdorf	2 003	2 967	473	2 476
gesamt	Landkreis Anhalt-Bitterfeld	-566	107 815	-17 698	-18 264
08200000	Landkreis Anhalt-Bitterfeld	-1 412	77 630	-7 415	-8 827
08200500	Aken (Elbe), Stadt	1 286	2 117	319	1 605
08201500	Bitterfeld-Wolfen, Stadt	-5 842	4 662	-2 460	-8 302
08218000	Köthen (Anhalt), Stadt	1 361	7 782	70	1 431
08224100	Muldestausee	-960	3 332	-448	-1 409
08225600	Osternienburger Land	136	2 307	38	174
08230100	Raguhn-Jeßnitz, Stadt	13	2 428	-148	-135
08234000	Sandersdorf-Brehna, Stadt	2 206	-291	-4 492	-2 286
08237700	Südliches Anhalt, Stadt	1 307	1 763	-244	1 063
08243000	Zerbst/Anhalt, Stadt	3 189	6 557	-1 675	1 514
08244000	Zörbig, Stadt	-1 849	-472	-1 243	-3 092
gesamt	Landkreis Börde	9 576	107 486	-22 996	-13 419
08300000	Landkreis Börde	-16 863	84 326	-3 029	-19 892
08304000	Barleben	18 572	-1 811	-1 669	16 903
08327000	Haldensleben, Stadt	-3 063	2 286	-2 303	-5 366
08329800	Hohe Börde	2 517	3 018	-2 508	8
08339000	Niedere Börde	5 177	1 066	-516	4 661
08341100	Oebisfelde-Weferlingen, Stadt	-1 546	2 879	-214	-1 759
08341500	Oschersleben (Bode), Stadt	8 533	6 749	-3 708	4 825
08349000	Sülzetal	1 462	-270	-875	587
08353100	Wanzleben-Börde, Stadt	-25	2 506	-180	-205
08356500	Wolmirstedt, Stadt	-372	2 093	-461	-833
08395151	VBG Elbe-Heide	-8 507	-2 598	-4 030	-12 537
08395252	VBG Flechtingen	661	1 646	-94	567
08395353	VBG Obere Aller	1 486	3 186	-359	1 128
08395454	VBG Westliche Börde	1 544	2 409	-3 050	-1 506
gesamt	Burgenlandkreis	-4 534	133 972	-20 363	-24 897
08400000	Burgenlandkreis	6 378	90 486	-5 624	754
08413000	Elsteraue	1 630	537	-462	1 169
08423500	Hohenmölsen, Stadt	767	1 941	-825	-58
08431500	Lützen, Stadt	-5 204	-2 394	-2 213	-7 417
08435500	Naumburg (Saale), Stadt	-4 106	11 105	-2 507	-6 614
08449000	Teuchern, Stadt	-446	2 001	-372	-818

landesspezifischem Finanzierungssaldo der Kommunen - Salden

Saldo investive Finanzierungstätigkeit	Saldo Kapitalrechnung	nachrichtlich: Saldo Nettotransfer vom Land	Saldo Finanzrechnung insgesamt	Land Kreisfreie Städte Landkreise gesamt Landkreishaushalte Einheitsgemeinden Verbandsgemeinden einschl. angehöriger Gemeinden	Berichtsstellennummer
LD26a	LD27	LD27a	LD28		
1 000 EUR					
52 264	-138 182	159 651	-142 271	Land Sachsen-Anhalt	gesamt
66 483	1 306	37 778	-68 257	kreisfreie Städte	gesamt
-7 914	-37 943	31 531	-2 453	Landkreise	gesamt
-6 305	-101 545	90 341	-71 561	kreisangeh. Gemeinden und VBG	gesamt
				kreisfreie Städte	
19 336	12 616	4 754	16 930	Dessau-Roßlau, Stadt	00100000
35 087	14 625	21 016	-968	Halle (Saale), Stadt	00200000
12 060	-25 936	12 009	-84 219	Magdeburg, Landeshauptstadt	00300000
842	-5 615	6 853	-315	Altmarkkreis Salzwedel	gesamt
-680	-1 747	2 072	2 964	Altmarkkreis Salzwedel	08100000
-30	-154	372	-115	Arendsee (Altmark), Stadt	08103000
-156	-1 090	1 783	-2 044	Gardelegen, Hansestadt	08113500
-72	-19	565	1 977	Kalbe (Milde), Stadt	08124000
-25	-2 360	512	-2 642	Klötze, Stadt	08128000
1 862	-660	832	-2 872	Salzwedel, Hansestadt	08145500
-58	414	717	2 418	VBG Beetzendorf-Diesdorf	08195151
851	-16 847	8 458	-17 413	Landkreis Anhalt-Bitterfeld	gesamt
959	-6 456	1 882	-7 868	Landkreis Anhalt-Bitterfeld	08200000
-12	306	1 464	1 593	Aken (Elbe), Stadt	08200500
1 170	-1 290	1 019	-7 132	Bitterfeld-Wolfen, Stadt	08201500
-392	-322	888	1 039	Köthen (Anhalt), Stadt	08218000
-133	-582	393	-1 542	Muldestausee	08224100
-134	-96	356	40	Osternienburger Land	08225600
-4	-151	287	-138	Raguhn-Jeßnitz, Stadt	08230100
-212	-4 704	433	-2 498	Sandersdorf-Brehna, Stadt	08234000
-244	-488	535	820	Südliches Anhalt, Stadt	08237700
-27	-1 702	877	1 487	Zerbst/Anhalt, Stadt	08243000
-121	-1 364	323	-3 213	Zörbig, Stadt	08244000
-4 138	-27 134	10 101	-17 557	Landkreis Börde	gesamt
-1 332	-4 361	2 588	-21 224	Landkreis Börde	08300000
-130	-1 799	817	16 773	Barleben	08304000
-228	-2 531	597	-5 594	Haldensleben, Stadt	08327000
-276	-2 785	575	-268	Hohe Börde	08329800
-133	-650	241	4 527	Niedere Börde	08339000
-349	-562	521	-2 108	Oebisfelde-Weferlingen, Stadt	08341100
-495	-4 203	987	4 330	Oschersleben (Bode), Stadt	08341500
-157	-1 033	314	430	Sülzetal	08349000
350	170	478	145	Wanzleben-Börde, Stadt	08353100
-16	-477	310	-850	Wolmirstedt, Stadt	08356500
-561	-4 591	532	-13 098	VBG Elbe-Heide	08395151
-432	-525	961	136	VBG Flechtingen	08395252
-255	-613	596	873	VBG Obere Aller	08395353
-123	-3 173	584	-1 629	VBG Westliche Börde	08395454
11 241	-9 123	11 853	-13 656	Burgenlandkreis	gesamt
1 737	-3 887	3 216	2 491	Burgenlandkreis	08400000
-92	-554	975	1 077	Elsteraue	08413000
-19	-845	384	-78	Hohenmölsen, Stadt	08423500
-594	-2 806	1 564	-8 011	Lützen, Stadt	08431500
1 147	-1 361	1 123	-5 467	Naumburg (Saale), Stadt	08435500
512	140	269	-306	Teuchern, Stadt	08449000

Noch 1.1.3.3 Landessystematik Finanzrechnung mit

Berichts- stellen- nummer	Land Kreisfreie Städte Landkreise gesamt Landkreishaushalte Einheitsgemeinden Verbandsgemeinden einschl. angehöriger Gemeinden	Saldo laufende Rechnung	nachrichtlich: Saldo Nettotransfer vom Land	Saldo Investitions- tätigkeit	Saldo Finanzrechnung ohne Finanzierungs- tätigkeit
		LD24	LD24a	LD25	LD26
		1 000 EUR			
08455000	Weißenfels, Stadt	-1 883	11 099	-3 345	-5 227
08459000	Zeitz, Stadt	-1 348	9 761	-2 700	-4 048
08495151	VBG An der Finne	-708	2 719	-1 204	-1 912
08495252	VBG Droyßiger-Zeitzer Forst	1 265	2 017	349	1 615
08495353	VBG Unstruttal	-820	3 126	-379	-1 199
08495454	VBG Wethautal	-58	1 574	-1 084	-1 141
gesamt	Landkreis Harz	-5 462	158 584	-10 026	-15 488
08500000	Landkreis Harz	3 440	109 784	-1 805	1 635
08504000	Ballenstedt, Stadt	168	1 806	343	511
08505500	Blankenburg (Harz), Stadt	-1 641	5 137	-696	-2 338
08511000	Falkenstein/Harz, Stadt	-228	508	-540	-768
08513500	Halberstadt, Stadt	-45	13 824	-2 717	-2 762
08514500	Harzgerode, Stadt	205	1 099	-777	-573
08518500	Huy	-501	2 101	247	-253
08519000	Ilseburg (Harz), Stadt	-1 595	827	-1 010	-2 604
08522700	Nordharz	-488	2 066	-392	-881
08522800	Oberharz am Brocken, Stadt	-1 272	1 658	-128	-1 400
08523000	Osterwieck, Stadt	1 380	1 958	-756	625
08523500	Quedlinburg, Welterbestadt	-3 589	5 436	-814	-4 403
08533000	Thale, Stadt	-1 845	3 166	-3 433	-5 277
08537000	Wernigerode, Stadt	1 201	7 111	994	2 194
08595151	VBG Vorharz	-653	2 102	1 459	805
gesamt	Landkreis Jerichower Land	9 512	67 014	-6 300	3 212
08600000	Landkreis Jerichower Land	5 749	47 838	-2 453	3 296
08600500	Biederitz	295	1 688	-588	-293
08601500	Burg, Stadt	5 152	6 900	-835	4 317
08603500	Elbe-Parey	273	2 123	-594	-321
08604000	Genthin, Stadt	-764	1 818	271	-493
08605500	Gommern, Stadt	-699	1 411	-127	-827
08608000	Jerichow, Stadt	1 081	2 144	68	1 150
08614000	Möckern, Stadt	-1 739	1 227	-469	-2 208
08614500	Möser	166	1 866	-1 574	-1 409
gesamt	Landkreis Mansfeld-Südharz	11 230	127 836	-1 779	9 451
08700000	Landkreis Mansfeld-Südharz	-1 415	91 452	155	-1 260
08701500	Allstedt, Stadt	597	1 955	-1 504	-907
08703100	Arnstein, Stadt	690	1 651	227	916
08713000	Eisleben, Lutherstadt	4 773	7 343	249	5 023
08716500	Gerbstedt, Stadt	581	1 417	11	592
08722000	Hettstedt, Stadt	1 046	4 424	-956	91
08727500	Mansfeld, Stadt	560	2 333	497	1 058
08737000	Sangerhausen, Stadt	2 873	8 221	-487	2 386
08738600	Seegebiet Mansfelder Land	269	1 936	-42	226
08741200	Südharz	-1 785	480	748	-1 037
08795151	VBG Goldene Aue	1 254	2 102	-778	476
08795252	VBG Mansfelder Grund-Helbra	1 786	4 524	101	1 888
gesamt	Saalekreis	50 298	116 514	-26 672	23 626
08800000	Saalekreis	14 965	91 462	-5 715	9 251
08802000	Bad Dürrenberg, Solestadt	838	3 497	-2 414	-1 576
08802500	Bad Lauchstädt, Goethestadt	774	1 898	-1 302	-528
08806500	Braunsbedra, Stadt	344	2 279	-531	-187
08815000	Kabelsketal	3 593	-390	-3 031	561

landesspezifischem Finanzierungssaldo der Kommunen - Salden

Saldo investive Finanzierungstätigkeit	Saldo Kapitalrechnung	nachrichtlich: Saldo Nettotransfer vom Land	Saldo Finanzrechnung insgesamt	Land Kreisfreie Städte Landkreise gesamt Landkreishaushalte Einheitsgemeinden Verbandsgemeinden einschl. angehöriger Gemeinden	Berichtsstellennummer
LD26a	LD27	LD27a	LD28		
1 000 EUR					
10 860	7 515	1 003	5 632	Weißenfels, Stadt	08455000
-728	-3 428	895	-4 776	Zeitz, Stadt	08459000
-405	-1 609	694	-2 317	VBG An der Finne	08495151
-222	128	847	1 393	VBG Droyßiger-Zeitzer Forst	08495252
-242	-620	534	-1 441	VBG Unstruttal	08495353
-713	-1 796	348	-1 854	VBG Wethautal	08495454
-7 448	-17 474	18 568	-22 936	Landkreis Harz	gesamt
-2 372	-4 176	5 043	-736	Landkreis Harz	08500000
-113	229	279	398	Ballenstedt, Stadt	08504000
-373	-1 070	1 019	-2 711	Blankenburg (Harz), Stadt	08505500
-15	-555	210	-783	Falkenstein/Harz, Stadt	08511000
-1 022	-3 738	1 047	-3 784	Halberstadt, Stadt	08513500
-104	-882	3 355	-677	Harzgerode, Stadt	08514500
-281	-34	325	-534	Huy	08518500
-309	-1 319	267	-2 914	Ilseburg (Harz), Stadt	08519000
-102	-495	369	-983	Nordharz	08522700
-121	-250	424	-1 521	Oberharz am Brocken, Stadt	08522800
-405	-1 161	1 024	219	Osterwieck, Stadt	08523000
-851	-1 665	636	-5 253	Quedlinburg, Welterbestadt	08523500
-491	-3 924	2 789	-5 768	Thale, Stadt	08533000
-604	390	1 470	1 590	Wernigerode, Stadt	08537000
-284	1 175	310	521	VBG Vorharz	08595151
-923	-7 223	5 907	2 289	Landkreis Jerichower Land	gesamt
-1 021	-3 474	2 209	2 274	Landkreis Jerichower Land	08600000
-174	-762	396	-467	Biederitz	08600500
1 104	270	831	5 422	Burg, Stadt	08601500
-122	-716	247	-443	Elbe-Parey	08603500
-212	59	508	-705	Genthin, Stadt	08604000
-244	-371	375	-1 071	Gommern, Stadt	08605500
-40	28	358	1 110	Jerichow, Stadt	08608000
-80	-549	716	-2 288	Möckern, Stadt	08614000
-133	-1 708	266	-1 542	Möser	08614500
-5 710	-7 489	8 570	3 741	Landkreis Mansfeld-Südharz	gesamt
-1 184	-1 029	2 353	-2 444	Landkreis Mansfeld-Südharz	08700000
-62	-1 566	394	-969	Allstedt, Stadt	08701500
-61	166	246	855	Arnstein, Stadt	08703100
-1 961	-1 711	654	3 062	Eisleben, Lutherstadt	08713000
-157	-146	308	435	Gerbstedt, Stadt	08716500
-385	-1 341	380	-295	Hettstedt, Stadt	08722000
-149	348	704	909	Mansfeld, Stadt	08727500
-436	-923	1 527	1 950	Sangerhausen, Stadt	08737000
-52	-95	325	174	Seegebiet Mansfelder Land	08738600
-325	422	525	-1 363	Südharz	08741200
-370	-1 148	330	106	VBG Goldene Aue	08795151
-569	-467	824	1 319	VBG Mansfelder Grund-Helbra	08795252
-750	-27 423	14 199	22 876	Saalekreis	gesamt
1 223	-4 492	2 675	10 474	Saalekreis	08800000
-1 174	-3 589	5 307	-2 751	Bad Dürrenberg, Solestadt	08802000
-111	-1 412	282	-638	Bad Lauchstädt, Goethestadt	08802500
0	-531	339	-187	Braunsbedra, Stadt	08806500
-20	-3 051	274	541	Kabelsketal	08815000

Noch 1.1.3.3 Landessystematik Finanzrechnung mit

Berichts- stellen- nummer	Land Kreisfreie Städte Landkreise gesamt Landkreishaushalte Einheitsgemeinden Verbandsgemeinden einschl. angehöriger Gemeinden	Saldo laufende Rechnung	nachrichtlich: Saldo Nettotransfer vom Land	Saldo Investitions- tätigkeit	Saldo Finanzrechnung ohne Finanzierungs- tätigkeit
		LD24	LD24a	LD25	LD26
		1 000 EUR			
08819500	Landsberg, Stadt	5 179	-203	-1 215	3 964
08820500	Leuna, Stadt	14 027	-6 463	-8 248	5 779
08821600	Wettin-Löbejün, Stadt	407	2 038	-50	357
08822000	Merseburg, Stadt	594	12 084	-158	436
08823500	Mücheln (Geiseltal), Stadt	129	2 523	-82	47
08829500	Petersberg	-1 278	1 049	-225	-1 503
08830500	Querfurt, Stadt	-468	2 124	-1 213	-1 681
08831900	Salzatal	68	1 784	407	475
08833000	Schkopau	7 153	-481	-1 339	5 814
08836500	Teutschenthal	1 573	2 013	-905	668
08895151	VBG Weida-Land	2 400	1 300	-650	1 750
gesamt	Salzlandkreis	4 079	140 622	2 975	7 054
08900000	Salzlandkreis	8 905	93 705	3 095	12 000
08901500	Aschersleben, Stadt	77	7 809	-559	-482
08902600	Barby, Stadt	230	3 159	570	800
08903000	Bernburg (Saale), Stadt	-5 596	6 738	-1 352	-6 948
08904200	Bördeland	1 072	1 721	55	1 126
08905500	Calbe (Saale), Stadt	733	2 133	-905	-172
08917500	Hecklingen, Stadt	551	1 892	-165	385
08919500	Könnern, Stadt	678	1 790	-468	209
08923500	Nienburg (Saale), Stadt	-958	1 243	32	-926
08930500	Schönebeck (Elbe), Stadt	1 503	9 616	-1 705	-202
08930700	Seeland, Stadt	331	1 703	5 040	5 371
08931000	Staßfurt, Stadt	-3 044	5 261	-969	-4 014
08995151	VBG Egelter Mulde	68	2 211	663	732
08995252	VBG Saale-Wipper	-470	1 641	-355	-825
gesamt	Landkreis Stendal	-11 575	87 939	-6 529	-18 105
09000000	Landkreis Stendal	4 733	63 253	-1 787	2 946
09007000	Bismark (Altmark), Stadt	-2 537	233	-944	-3 481
09022500	Havelberg, Hansestadt	-304	1 680	129	-175
09041500	Osterburg (Altmark), Hansestadt	-937	409	187	-750
09053500	Stendal, Hansestadt	-4 548	13 866	-1 489	-6 037
09054600	Tangerhütte, Stadt	-172	2 589	-78	-251
09055000	Tangermünde, Stadt	62	1 969	-344	-282
09095151	VBG Arneburg-Goldbeck	-6 823	-1 326	-2 399	-9 222
09095252	VBG Elbe-Havel-Land	-958	2 644	480	-479
09095353	VBG Seehausen (Altmark)	-92	2 622	-283	-375
gesamt	Landkreis Wittenberg	-2 384	84 736	-9 422	-11 806
09100000	Landkreis Wittenberg	6 298	63 702	-4 382	1 916
09101000	Annaburg, Stadt	268	2 251	27	296
09102000	Bad Schmiedeberg, Stadt	-1 231	2 365	-724	-1 955
09106000	Coswig (Anhalt), Stadt	-727	1 591	-461	-1 188
09111000	Gräfenhainichen, Stadt	-921	2 440	-163	-1 084
09114500	Jessen (Elster), Stadt	1 586	2 243	-340	1 246
09116000	Kemberg, Stadt	-357	2 450	-728	-1 085
09124100	Oranienbaum-Wörlitz, Stadt	-268	2 112	-852	-1 120
09137500	Wittenberg, Lutherstadt	-9 245	3 577	-1 723	-10 968
09139100	Zahna-Elster, Stadt	2 213	2 005	-77	2 136

landesspezifischem Finanzierungssaldo der Kommunen - Salden

Saldo investive Finanzierungs- tätigkeit	Saldo Kapital- rechnung	nachrichtlich: Saldo Nettotransfer vom Land	Saldo Finanz- rechnung insgesamt	Land Kreisfreie Städte Landkreise gesamt Landkreishaushalte Einheitsgemeinden Verbandsgemeinden einschl. angehöriger Gemeinden	Berichts- stellen- nummer
LD26a	LD27	LD27a	LD28		
1 000 EUR					
-495	-1 710	494	3 469	Landsberg, Stadt	08819500
1	-8 247	474	5 780	Leuna, Stadt	08820500
-255	-305	356	102	Wettin-Löbejün, Stadt	08821600
-629	-787	828	-193	Merseburg, Stadt	08822000
-52	-135	586	-6	Mücheln (Geiseltal), Stadt	08823500
-1 231	-1 456	317	-2 734	Petersberg	08829500
876	-337	371	-805	Querfurt, Stadt	08830500
-50	357	398	425	Salzatal	08831900
-6	-1 345	456	5 808	Schkopau	08833000
-150	-1 055	394	518	Teutschenthal	08836500
1 323	673	647	3 073	VBG Weida-Land	08895151
148	3 123	21 931	7 202	Salzlandkreis	gesamt
-2 564	532	5 377	9 437	Salzlandkreis	08900000
-1 205	-1 764	733	-1 687	Aschersleben, Stadt	08901500
-163	407	516	636	Barby, Stadt	08902600
-228	-1 581	1 310	-7 176	Bernburg (Saale), Stadt	08903000
-234	-179	244	892	Bördeland	08904200
-206	-1 111	2 063	-377	Calbe (Saale), Stadt	08905500
-9	-175	234	376	Hecklingen, Stadt	08917500
-202	-670	705	8	Könnern, Stadt	08919500
-246	-214	610	-1 173	Nienburg (Saale), Stadt	08923500
-282	-1 987	1 489	-484	Schönebeck (Elbe), Stadt	08930500
-34	5 006	6 066	5 336	Seeland, Stadt	08930700
5 281	4 312	1 098	1 267	Staßfurt, Stadt	08931000
574	1 237	740	1 306	VBG Egelner Mulde	08995151
-334	-689	744	-1 159	VBG Saale-Wipper	08995252
-4 291	-10 820	8 147	-22 396	Landkreis Stendal	gesamt
-1 058	-2 845	2 035	1 888	Landkreis Stendal	09000000
-53	-997	451	-3 533	Bismark (Altmark), Stadt	09007000
-34	95	257	-209	Havelberg, Hansestadt	09022500
-113	74	409	-863	Osterburg (Altmark), Hansestadt	09041500
-240	-1 730	1 235	-6 278	Stendal, Hansestadt	09053500
-968	-1 047	480	-1 219	Tangerhütte, Stadt	09054600
-13	-356	303	-294	Tangermünde, Stadt	09055000
-176	-2 575	900	-9 398	VBG Arneburg-Goldbeck	09095151
-264	216	1 206	-742	VBG Elbe-Havel-Land	09095252
-1 372	-1 655	871	-1 747	VBG Seehausen (Altmark)	09095353
-4 041	-13 463	7 287	-15 847	Landkreis Wittenberg	gesamt
-1 624	-6 006	2 081	292	Landkreis Wittenberg	09100000
-32	-5	312	264	Annaburg, Stadt	09101000
449	-275	326	-1 506	Bad Schmiedeberg, Stadt	09102000
-265	-725	502	-1 453	Coswig (Anhalt), Stadt	09106000
0	-163	393	-1 084	Gräfenhainichen, Stadt	09111000
-199	-539	647	1 047	Jessen (Elster), Stadt	09114500
-87	-816	765	-1 172	Kemberg, Stadt	09116000
-177	-1 028	310	-1 297	Oranienbaum-Wörlitz, Stadt	09124100
-1 962	-3 685	1 589	-12 929	Wittenberg, Lutherstadt	09137500
-144	-221	361	1 991	Zahna-Elster, Stadt	09139100

1.2 Entwicklung der kassenmäßigen Ein- und Auszahlungen und Saldo 01.01.2024 bis 30.06.2024 im Vergleich zum Vorjahr

1.2.1 Landessystematik Entwicklung Finanzrechnung kommunale Kernhaushalte insgesamt

Lfd. Nr.	Bezeichnung - Landessystematik -	01.01. - 30.06.		Verän- derung	Je Ein- wohner/- in ¹
		2024	2023		2024
		1 000 EUR		um %	EUR
LD01	Steuern und ähnliche Abgaben (ohne Kg. 605 "Ausgleichsleistungen")	1 008 201	1 042 623	-3,3	462,23
LD01a	dar. Gewerbesteuer	605 769	618 262	-2,0	277,72
LD01b	nachrichtlich: Gewerbesteuer netto (≙ abzgl. Gewerbesteuerumlage)	563 990	586 366	-3,8	258,57
LD02	Zuwendungen und allgemeine Umlagen (einschl. Kg. 605 "Ausgl.leistungen")	2 495 994	2 293 504	8,8	1 144,33
LD02a	dar. FAG-Leistungen	1 077 564	890 151	21,1	494,03
LD02b	dar. Schlüsselzuweisungen und besondere Ergänzungszuweisungen	749 567	640 685	17,0	343,65
LD02c	nachrichtlich: negative Schlüsselzuweisungen	25 818	14 729	75,3	11,84
LD02d	dar. Kreis-, Verbandsgemeindeumlage	384 852	380 665	1,1	176,44
LD03	Sonstige Transfereinzahlungen	39 832	34 920	14,1	18,26
LD04	Weitere Einzahlungen	643 444	582 953	10,4	295,00
LD05	Zinsen und ähnliche Einzahlungen	20 279	9 562	112,1	9,30
LD06	Einzahlungen laufende Rechnung	4 207 750	3 963 561	6,2	1 929,11
LD06a	dar. Einzahlungen vom Land	1 754 391	1 550 892	13,1	804,33
LD06b	dar. (abzgl.) Einzahlungen von gleicher Ebene	589 838	574 039	2,8	270,42
LD07	Bereinigte Einzahlungen laufende Rechnung	3 617 912	3 389 522	6,7	1 658,69
LD08	Einzahlungen aus Investitionstätigkeit	200 949	228 594	-12,1	92,13
LD08a	dar. Einzahlungen aus Zuwendungen für Inv. und Inv.förd.maßn.	171 351	186 946	-8,3	78,56
LD08b	dar. Einzahlungen aus Beiträgen und ähnlichen Entgelten	3 161	4 231	-25,3	1,45
LD09	Einzahlungen aus Finanzierungstätigkeit	152 378	115 421	32,0	69,86
LD10	Einzahlungen Kapitalrechnung	353 327	344 015	2,7	161,99
LD10a	dar. Einzahlungen vom Land	159 651	174 532	-8,5	73,19
LD10b	dar. (abzgl.) Einzahlungen von gleicher Ebene	5 150	9 019	-42,9	2,36
LD11	Bereinigte Einzahlungen Kapitalrechnung	348 177	334 997	3,9	159,63
LD12	Personal- und Versorgungsauszahlungen	1 091 657	1 019 435	7,1	500,49
LD13	Auszahlungen für Sach- und Dienstleistungen	519 722	483 983	7,4	238,28
LD14	Transferauszahlungen, sonst. Ausz. für lfd. Verw.tätigk.	1 190 757	1 108 270	7,4	545,92
LD15	Soziale Leistungen und aufgabenbezogene Leistungsbeteiligung	924 488	833 478	10,9	423,85
LD16	Zinsen und ähnliche Auszahlungen	32 719	21 258	53,9	15,00
LD17	Allgemeine Zuweisungen, Allgemeine Umlagen, Steuerbeteiligungen	452 497	427 289	5,9	207,45
LD17a	dar. Gewerbesteuerumlage	41 779	31 896	31,0	19,15
LD18	Auszahlungen laufende Rechnung	4 211 839	3 893 714	8,2	1 930,99
LD18a	dar. Auszahlungen an das Land	39 161	26 211	49,4	17,95
LD18b	(abzgl.) Einzahlungen von gleicher Ebene (= LD06b)	589 838	574 039	2,8	270,42
LD19	Bereinigte Auszahlungen laufende Rechnung	3 622 001	3 319 675	9,1	1 660,57
LD20	Auszahlungen für Investitionstätigkeit	391 394	445 695	-12,2	179,44
LD20a	dar. Sachinvestitionen	370 776	422 153	-12,2	169,99
LD21	Auszahlungen aus Finanzierungstätigkeit	100 115	87 277	14,7	45,90
LD22	Auszahlungen Kapitalrechnung	491 509	532 972	-7,8	225,34
LD22a	dar. Auszahlungen an das Land	-	-	x	-
LD22b	(abzgl.) Einzahlungen von gleicher Ebene (= LD10b)	5 150	9 019	-42,9	2,36
LD23	Bereinigte Auszahlungen Kapitalrechnung	486 359	523 954	-7,2	222,98
LD24	Saldo laufende Rechnung	-4 089	69 847	-105,9	-1,87
LD24a	nachrichtlich: Saldo Nettotransfer vom Land	1 715 230	1 524 681	12,5	786,38
LD25	Saldo Investitionstätigkeit	-190 446	-217 101	12,3	-87,31
LD26	Saldo Finanzrechnung ohne Finanzierungstätigkeit	-194 535	-147 254	-32,1	-89,19
LD26a	Saldo investive Finanzierungstätigkeit	52 264	28 144	85,7	23,96
LD27	Saldo Kapitalrechnung	-138 182	-188 957	26,9	-63,35
LD27a	nachrichtlich: Saldo Nettotransfer vom Land	159 651	174 532	-8,5	73,19
LD28	Saldo Finanzrechnung insgesamt	-142 271	-119 110	-19,4	-65,23

¹ Die der Berechnung zugrunde liegende Bevölkerungszahl auf Grundlage des Zensus 2011 wird mit den Zahlen auf Basis des Zensus 2022 im Laufe des Jahres 2024 revidiert.

1.2.2 Landessystematik Entwicklung Finanzrechnung kreisfreie Städte

Lfd. Nr.	Bezeichnung - Landessystematik -	01.01. - 30.06.		Verän- derung	Je Ein- wohner/- in ¹
		2024	2023		2024
		1 000 EUR		um %	EUR
LD01	Steuern und ähnliche Abgaben (ohne Kg. 605 "Ausgleichsleistungen")	248 813	248 056	0,3	444,51
LD01a	dar. Gewerbesteuer	142 392	136 505	4,3	254,39
LD01b	nachrichtlich: Gewerbesteuer netto (\triangleq abzgl. Gewerbesteuerumlage)	136 898	131 155	4,4	244,57
LD02	Zuwendungen und allgemeine Umlagen (einschl. Kg. 605 "Ausgl.leistungen")	531 101	478 166	11,1	948,82
LD02a	dar. FAG-Leistungen	323 992	268 096	20,8	578,82
LD02b	dar. Schlüsselzuweisungen und besondere Ergänzungszuweisungen	236 134	200 938	17,5	421,86
LD02c	nachrichtlich: negative Schlüsselzuweisungen	-	-	x	-
LD02d	dar. Kreis-, Verbandsgemeindeumlage	-	-	x	-
LD03	Sonstige Transfereinzahlungen	9 453	9 480	-0,3	16,89
LD04	Weitere Einzahlungen	168 657	149 335	12,9	301,31
LD05	Zinsen und ähnliche Einzahlungen	2 282	1 735	31,5	4,08
LD06	Einzahlungen laufende Rechnung	960 306	886 772	8,3	1 715,61
LD06a	dar. Einzahlungen vom Land	521 620	460 150	13,4	931,89
LD06b	dar. (abzgl.) Einzahlungen von gleicher Ebene	x	x	x	x
LD07	Bereinigte Einzahlungen laufende Rechnung	x	x	x	x
LD08	Einzahlungen aus Investitionstätigkeit	44 140	55 323	-20,2	78,86
LD08a	dar. Einzahlungen aus Zuwendungen für Inv. und Inv.förd.maßn.	38 069	41 726	-8,8	68,01
LD08b	dar. Einzahlungen aus Beiträgen und ähnlichen Entgelten	546	550	-0,8	0,97
LD09	Einzahlungen aus Finanzierungstätigkeit	80 279	62 623	28,2	143,42
LD10	Einzahlungen Kapitalrechnung	124 419	117 945	5,5	222,28
LD10a	dar. Einzahlungen vom Land	37 778	41 304	-8,5	67,49
LD10b	dar. (abzgl.) Einzahlungen von gleicher Ebene	x	x	x	x
LD11	Bereinigte Einzahlungen Kapitalrechnung	x	x	x	x
LD12	Personal- und Versorgungsauszahlungen	227 791	211 161	7,9	406,95
LD13	Auszahlungen für Sach- und Dienstleistungen	90 603	80 694	12,3	161,86
LD14	Transferauszahlungen, sonst. Ausz. für lfd. Verw.tätigk.	442 879	397 111	11,5	791,21
LD15	Soziale Leistungen und aufgabenbezogene Leistungsbeteiligung	249 759	226 709	10,2	446,20
LD16	Zinsen und ähnliche Auszahlungen	13 342	9 808	36,0	23,84
LD17	Allgemeine Zuweisungen, Allgemeine Umlagen, Steuerbeteiligungen	5 494	5 350	2,7	9,82
LD17a	dar. Gewerbesteuerumlage	5 494	5 350	2,7	9,82
LD18	Auszahlungen laufende Rechnung	1 029 869	930 833	10,6	1 839,88
LD18a	dar. Auszahlungen an das Land	1 869	2 071	-9,8	3,34
LD18b	(abzgl.) Einzahlungen von gleicher Ebene (= LD06b)	x	x	x	x
LD19	Bereinigte Auszahlungen laufende Rechnung	x	x	x	x
LD20	Auszahlungen für Investitionstätigkeit	109 318	155 177	-29,6	195,30
LD20a	dar. Sachinvestitionen	102 435	146 303	-30,0	183,00
LD21	Auszahlungen aus Finanzierungstätigkeit	13 795	18 576	-25,7	24,65
LD22	Auszahlungen Kapitalrechnung	123 113	173 752	-29,1	219,94
LD22a	dar. Auszahlungen an das Land	-	-	x	-
LD22b	(abzgl.) Einzahlungen von gleicher Ebene (= LD10b)	x	x	x	x
LD23	Bereinigte Auszahlungen Kapitalrechnung	x	x	x	x
LD24	Saldo laufende Rechnung	-69 563	-44 062	-57,9	-124,28
LD24a	nachrichtlich: Saldo Nettotransfer vom Land	519 752	458 079	13,5	928,55
LD25	Saldo Investitionstätigkeit	-65 178	-99 854	34,7	-116,44
LD26	Saldo Finanzrechnung ohne Finanzierungstätigkeit	-134 741	-143 916	6,4	-240,72
LD26a	Saldo investive Finanzierungstätigkeit	66 483	44 047	50,9	118,77
LD27	Saldo Kapitalrechnung	1 306	-55 807	102,3	2,33
LD27a	nachrichtlich: Saldo Nettotransfer vom Land	37 778	41 304	-8,5	67,49
LD28	Saldo Finanzrechnung insgesamt	-68 257	-99 869	31,7	-121,94

¹ Die der Berechnung zugrunde liegende Bevölkerungszahl auf Grundlage des Zensus 2011 wird mit den Zahlen auf Basis des Zensus 2022 im Laufe des Jahres 2024 revidiert.

1.2.3 Landessystematik Entwicklung Finanzrechnung Landkreise

Lfd. Nr.	Bezeichnung - Landessystematik -	01.01. - 30.06.		Verän- derung	Je Ein- wohner/- in ¹
		2024	2023		2024
		1 000 EUR		um %	EUR
LD01	Steuern und ähnliche Abgaben (ohne Kg. 605 "Ausgleichsleistungen")	-	-	x	-
LD01a	dar. Gewerbesteuer	-	-	x	-
LD01b	nachrichtlich: Gewerbesteuer netto (\triangleq abzgl. Gewerbesteuerumlage)	-	-	x	-
LD02	Zuwendungen und allgemeine Umlagen (einschl. Kg. 605 "Ausgl.leistungen")	1 381 874	1 279 176	8,0	852,25
LD02a	dar. FAG-Leistungen	406 592	312 222	30,2	250,76
LD02b	dar. Schlüsselzuweisungen und besondere Ergänzungszuweisungen	245 355	203 635	20,5	151,32
LD02c	nachrichtlich: negative Schlüsselzuweisungen	-	-	x	-
LD02d	dar. Kreis-, Verbandsgemeindeumlage	336 307	334 522	0,5	207,41
LD03	Sonstige Transfereinzahlungen	30 035	24 904	20,6	18,52
LD04	Weitere Einzahlungen	248 090	218 737	13,4	153,01
LD05	Zinsen und ähnliche Einzahlungen	1 987	358	454,6	1,23
LD06	Einzahlungen laufende Rechnung	1 661 987	1 523 176	9,1	1 025,01
LD06a	dar. Einzahlungen vom Land	870 184	766 638	13,5	536,68
LD06b	dar. (abzgl.) Einzahlungen von gleicher Ebene	x	x	x	x
LD07	Bereinigte Einzahlungen laufende Rechnung	x	x	x	x
LD08	Einzahlungen aus Investitionstätigkeit	33 902	35 534	-4,6	20,91
LD08a	dar. Einzahlungen aus Zuwendungen für Inv. und Inv.förd.maßn.	33 227	34 615	-4,0	20,49
LD08b	dar. Einzahlungen aus Beiträgen und ähnlichen Entgelten	-	-	x	-
LD09	Einzahlungen aus Finanzierungstätigkeit	37 537	13 153	185,4	23,15
LD10	Einzahlungen Kapitalrechnung	71 439	48 687	46,7	44,06
LD10a	dar. Einzahlungen vom Land	31 531	31 444	0,3	19,45
LD10b	dar. (abzgl.) Einzahlungen von gleicher Ebene	x	x	x	x
LD11	Bereinigte Einzahlungen Kapitalrechnung	x	x	x	x
LD12	Personal- und Versorgungsauszahlungen	298 135	271 474	9,8	183,87
LD13	Auszahlungen für Sach- und Dienstleistungen	138 919	134 342	3,4	85,68
LD14	Transferauszahlungen, sonst. Ausz. für lfd. Verw.tätigk.	508 358	484 211	5,0	313,52
LD15	Soziale Leistungen und aufgabenbezogene Leistungsbeteiligung	674 688	606 741	11,2	416,10
LD16	Zinsen und ähnliche Auszahlungen	6 397	2 879	122,2	3,95
LD17	Allgemeine Zuweisungen, Allgemeine Umlagen, Steuerbeteiligungen	-	-	x	-
LD17a	dar. Gewerbesteuerumlage	-	-	x	-
LD18	Auszahlungen laufende Rechnung	1 626 497	1 499 646	8,5	1 003,12
LD18a	dar. Auszahlungen an das Land	9 394	9 155	2,6	5,79
LD18b	(abzgl.) Einzahlungen von gleicher Ebene (= LD06b)	x	x	x	x
LD19	Bereinigte Auszahlungen laufende Rechnung	x	x	x	x
LD20	Auszahlungen für Investitionstätigkeit	63 930	73 483	-13,0	39,43
LD20a	dar. Sachinvestitionen	61 974	65 514	-5,4	38,22
LD21	Auszahlungen aus Finanzierungstätigkeit	45 452	29 372	54,7	28,03
LD22	Auszahlungen Kapitalrechnung	109 382	102 855	6,3	67,46
LD22a	dar. Auszahlungen an das Land	-	-	x	-
LD22b	(abzgl.) Einzahlungen von gleicher Ebene (= LD10b)	x	x	x	x
LD23	Bereinigte Auszahlungen Kapitalrechnung	x	x	x	x
LD24	Saldo laufende Rechnung	35 490	23 530	50,8	21,89
LD24a	nachrichtlich: Saldo Nettotransfer vom Land	860 791	757 483	13,6	530,88
LD25	Saldo Investitionstätigkeit	-30 028	-37 949	20,9	-18,52
LD26	Saldo Finanzrechnung ohne Finanzierungstätigkeit	5 462	-14 419	137,9	3,37
LD26a	Saldo investive Finanzierungstätigkeit	-7 914	-16 219	51,2	-4,88
LD27	Saldo Kapitalrechnung	-37 943	-54 167	30,0	-23,40
LD27a	nachrichtlich: Saldo Nettotransfer vom Land	31 531	31 444	0,3	19,45
LD28	Saldo Finanzrechnung insgesamt	-2 453	-30 638	92,0	-1,51

¹ Die der Berechnung zugrunde liegende Bevölkerungszahl auf Grundlage des Zensus 2011 wird mit den Zahlen auf Basis des Zensus 2022 im Laufe des Jahres 2024 revidiert.

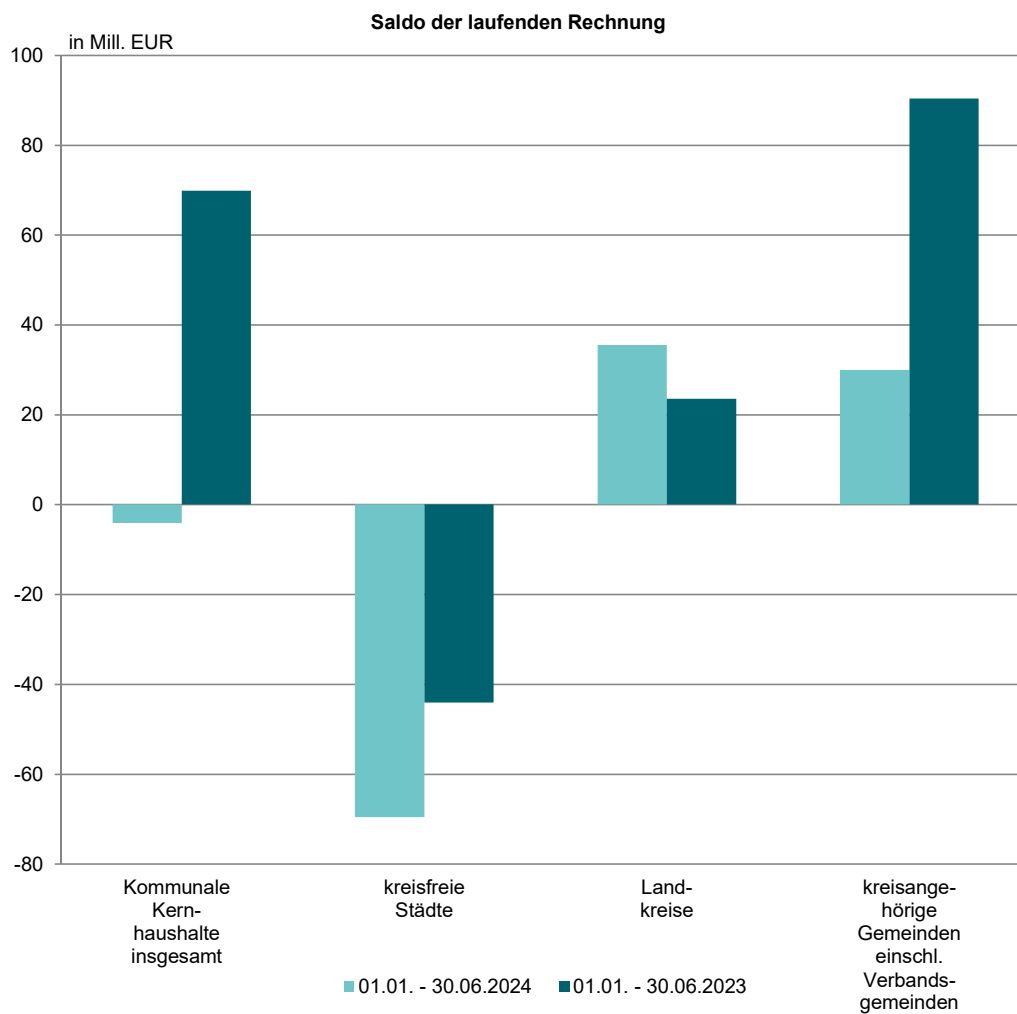
1.2.4 Landessystematik Entwicklung Finanzrechnung kreisangehörige Gemeinden einschließlich Verbandsgemeinden

Lfd. Nr.	Bezeichnung - Landessystematik -	01.01. - 30.06.		Verän- derung	Je Ein- wohner/- in ¹
		2024	2023		2024
		1 000 EUR		um %	EUR
LD01	Steuern und ähnliche Abgaben (ohne Kg. 605 "Ausgleichsleistungen")	759 388	794 567	-4,4	468,34
LD01a	dar. Gewerbesteuer	463 377	481 757	-3,8	285,78
LD01b	nachrichtlich: Gewerbesteuer netto (\triangleq abzgl. Gewerbesteuerumlage)	427 092	455 211	-6,2	263,40
LD02	Zuwendungen und allgemeine Umlagen (einschl. Kg. 605 "Ausgl.leistungen")	583 020	536 162	8,7	359,57
LD02a	dar. FAG-Leistungen	346 980	309 832	12,0	214,00
LD02b	dar. Schlüsselzuweisungen und besondere Ergänzungszuweisungen	268 078	236 111	13,5	165,33
LD02c	nachrichtlich: negative Schlüsselzuweisungen	25 818	14 729	75,3	15,92
LD02d	dar. Kreis-, Verbandsgemeindeumlage	48 545	46 143	5,2	29,94
LD03	Sonstige Transfereinzahlungen	343	535	-35,9	0,21
LD04	Weitere Einzahlungen	226 697	214 881	5,5	139,81
LD05	Zinsen und ähnliche Einzahlungen	16 010	7 469	114,4	9,87
LD06	Einzahlungen laufende Rechnung	1 585 457	1 553 614	2,1	977,81
LD06a	dar. Einzahlungen vom Land	362 586	324 104	11,9	223,62
LD06b	dar. (abzgl.) Einzahlungen von gleicher Ebene	48 545	46 143	5,2	29,94
LD07	Bereinigte Einzahlungen laufende Rechnung	1 536 913	1 507 471	2,0	947,87
LD08	Einzahlungen aus Investitionstätigkeit	122 907	137 738	-10,8	75,80
LD08a	dar. Einzahlungen aus Zuwendungen für Inv. und Inv.förd.maßn.	100 055	110 605	-9,5	61,71
LD08b	dar. Einzahlungen aus Beiträgen und ähnlichen Entgelten	2 616	3 680	-28,9	1,61
LD09	Einzahlungen aus Finanzierungstätigkeit	34 562	39 645	-12,8	21,32
LD10	Einzahlungen Kapitalrechnung	157 469	177 382	-11,2	97,12
LD10a	dar. Einzahlungen vom Land	90 341	101 784	-11,2	55,72
LD10b	dar. (abzgl.) Einzahlungen von gleicher Ebene	x	x	x	x
LD11	Bereinigte Einzahlungen Kapitalrechnung	x	x	x	x
LD12	Personal- und Versorgungsauszahlungen	565 730	536 800	5,4	348,91
LD13	Auszahlungen für Sach- und Dienstleistungen	290 200	268 947	7,9	178,98
LD14	Transferauszahlungen, sonst. Ausz. für lfd. Verw.tätigk.	239 519	226 949	5,5	147,72
LD15	Soziale Leistungen und aufgabenbezogene Leistungsbeteiligung	41	29	43,9	0,03
LD16	Zinsen und ähnliche Auszahlungen	12 979	8 571	51,4	8,00
LD17	Allgemeine Zuweisungen, Allgemeine Umlagen, Steuerbeteiligungen	447 003	421 939	5,9	275,68
LD17a	dar. Gewerbesteuerumlage	36 285	26 545	36,7	22,38
LD18	Auszahlungen laufende Rechnung	1 555 473	1 463 235	6,3	959,32
LD18a	dar. Auszahlungen an das Land	27 899	14 985	86,2	17,21
LD18b	(abzgl.) Einzahlungen von gleicher Ebene (= LD06b)	48 545	46 143	5,2	29,94
LD19	Bereinigte Auszahlungen laufende Rechnung	1 506 929	1 417 092	6,3	929,38
LD20	Auszahlungen für Investitionstätigkeit	218 147	217 035	0,5	134,54
LD20a	dar. Sachinvestitionen	206 367	210 336	-1,9	127,27
LD21	Auszahlungen aus Finanzierungstätigkeit	40 867	39 330	3,9	25,20
LD22	Auszahlungen Kapitalrechnung	259 014	256 365	1,0	159,74
LD22a	dar. Auszahlungen an das Land	-	-	x	-
LD22b	(abzgl.) Einzahlungen von gleicher Ebene (= LD10b)	x	x	x	x
LD23	Bereinigte Auszahlungen Kapitalrechnung	x	x	x	x
LD24	Saldo laufende Rechnung	29 984	90 379	-66,8	18,49
LD24a	nachrichtlich: Saldo Nettotransfer vom Land	334 687	309 119	8,3	206,41
LD25	Saldo Investitionstätigkeit	-95 240	-79 298	-20,1	-58,74
LD26	Saldo Finanzrechnung ohne Finanzierungstätigkeit	-65 256	11 082	-688,9	-40,25
LD26a	Saldo investive Finanzierungstätigkeit	-6 305	315	x	-3,89
LD27	Saldo Kapitalrechnung	-101 545	-78 983	-28,6	-62,63
LD27a	nachrichtlich: Saldo Nettotransfer vom Land	90 341	101 784	-11,2	55,72
LD28	Saldo Finanzrechnung insgesamt	-71 561	11 396	-727,9	-44,13

¹ Die der Berechnung zugrunde liegende Bevölkerungszahl auf Grundlage des Zensus 2011 wird mit den Zahlen auf Basis des Zensus 2022 im Laufe des Jahres 2024 revidiert.

1.2.5 Landessystematik Darstellung - Saldo laufende Rechnung nach Gebietskörperschaftsgruppen

Lfd. Nr.	Bezeichnung - Landessystematik -	Kommunale Kern- haushalte insgesamt	Davon		
			kreisfreie Städte	Land- kreise	kreisange- hörige Gemeinden einschl. Verbands- gemeinden
		1 000 EUR			
LD06	Einzahlungen laufende Rechnung				
	01.01. - 30.06.2024	4 207 750	960 306	1 661 987	1 585 457
	01.01. - 30.06.2023	3 963 561	886 772	1 523 176	1 553 614
LD18	Auszahlungen laufende Rechnung				
	01.01. - 30.06.2024	4 211 839	1 029 869	1 626 497	1 555 473
	01.01. - 30.06.2023	3 893 714	930 833	1 499 646	1 463 235
LD24	Saldo laufende Rechnung				
	01.01. - 30.06.2024	-4 089	-69 563	35 490	29 984
	01.01. - 30.06.2023	69 847	-44 062	23 530	90 379



1.3 Zuordnungsschlüssel Tabellen 1.1 und 1.2

Lfd. Nr.	Bezeichnung - Landessystematik -	Kontengruppe/Konto Berechnung
LD01	Steuern und ähnliche Abgaben (ohne Kg. 605 "Ausgleichsleistungen")	601, 602, 603, 604
LD01a	dar. Gewerbesteuer	6013
LD01b	nachrichtlich: Gewerbesteuer netto (\triangleq abzgl. Gewerbesteuerumlage)	6013 ./ 7341
LD02	Zuwendungen und allgemeine Umlagen (einschl. Kg. 605 "Ausgl.leistungen")	605, 6111, 6121, 613, 614, 6182, 6191, 6192, 6193
LD02a	dar. FAG-Leistungen	6111, 6121, 6131
LD02b	dar. Schlüsselzuweisungen und besondere Ergänzungszuweisungen	6111
LD02c	nachrichtlich: negative Schlüsselzuweisungen	7371
LD02d	dar. Kreis-, Verbandsgemeindeumlage	6182
LD03	Sonstige Transfereinzahlungen	621, 622, 623, 6291
LD04	Weitere Einzahlungen	6311, 6321, 6361, 6411, 642, 6461, 648, 6511, 6521, 656, 6591
LD05	Zinsen und ähnliche Einzahlungen	661, 6651, 6691
LD06	Einzahlungen laufende Rechnung	Σ LD01 + LD02 + LD03 + LD04 + LD05
LD06a	dar. Einzahlungen vom Land	6052, 6053, 6111, 6121, 6131, 6141, 6231, 6481, 6611
LD06b	dar. (abzgl.) Einzahlungen von gleicher Ebene	[gB] 6132, 6142, 6182, 6232, 6482, 6612 [kB] 6182
LD07	Bereinigte Einzahlungen laufende Rechnung	Differenz LD06 ./ LD06b
LD08	Einzahlungen aus Investitionstätigkeit	681, 6821, 683, 684, 6851, 6881, 6891
LD08a	dar. Einzahlungen aus Zuwendungen für Inv. und Inv.förd.maßn.	681
LD08b	dar. Einzahlungen aus Beiträgen und ähnlichen Entgelten	6881
LD09	Einzahlungen aus Finanzierungstätigkeit	6911, 692, 6941, 695
LD10	Einzahlungen Kapitalrechnung	Σ LD08 + LD09
LD10a	dar. Einzahlungen vom Land	6811, 6921, 6951
LD10b	dar. (abzgl.) Einzahlungen von gleicher Ebene	6812, 6922, 6952
LD11	Bereinigte Einzahlungen Kapitalrechnung	Differenz LD10 ./ LD10b
LD12	Personal- und Versorgungsauszahlungen	701, 702, 703, 7041, 711, 713, 7141, 7411
LD13	Auszahlungen für Sach- und Dienstleistungen	7211, 7221, 723, 7241, 725, 7261, 7271, 7281, 7291
LD14	Transferauszahlungen, sonst. Ausz. für lfd. Verw.tätigk.	731, 732, 7391, 742, 7431, 7441, 745, 748, 7491, 7492, 7493
LD15	Soziale Leistungen und aufgabenbezogene Leistungsbeteiligung	733, 746
LD16	Zinsen und ähnliche Auszahlungen	751, 759
LD17	Allgemeine Zuweisungen, Allgemeine Umlagen, Steuerbeteiligungen	734, 735, 737
LD17a	dar. Gewerbesteuerumlage	7341
LD18	Auszahlungen laufende Rechnung	Σ LD12 + LD13 + LD14 + LD15 + LD16 + LD17
LD18a	dar. Auszahlungen an das Land	7311, 7321, 7351, 7371, 7451, 7511
LD18b	(abzgl.) Einzahlungen von gleicher Ebene (= LD06b)	LD06b
LD19	Bereinigte Auszahlungen laufende Rechnung	Differenz LD18 ./ LD18b
LD20	Auszahlungen für Investitionstätigkeit	781, 7821, 783, 784, 785, 7891
LD20a	dar. Sachinvestitionen	7821, 783, 785
LD21	Auszahlungen aus Finanzierungstätigkeit	7911, 792, 7941, 795
LD22	Auszahlungen Kapitalrechnung	Σ LD20 + LD21
LD22a	dar. Auszahlungen an das Land	7811, 7921, 7951
LD22b	(abzgl.) Einzahlungen von gleicher Ebene (= LD10b)	LD10b
LD23	Bereinigte Auszahlungen Kapitalrechnung	Differenz LD22 ./ LD22b
LD24	Saldo laufende Rechnung	Differenz LD06 ./ LD18
LD24a	nachrichtlich: Saldo Nettotransfer vom Land	Differenz LD06a ./ LD18a
LD25	Saldo Investitionstätigkeit	Differenz LD08 ./ LD20
LD26	Saldo Finanzrechnung ohne Finanzierungstätigkeit	Σ LD24 + LD25
LD26a	Saldo investive Finanzierungstätigkeit	Differenz LD09 ./ LD21
LD27	Saldo Kapitalrechnung	Differenz LD10 ./ LD22
LD27a	nachrichtlich: Saldo Nettotransfer vom Land	Differenz LD10a ./ LD22a
LD28	Saldo Finanzrechnung insgesamt	Σ LD24 + LD27

1.4 Nettoergebnisse der vierteljährlichen Kassenstatistik 01.01.2024 bis 30.06.2024 nach Gebietskörperschaftsgruppen und Arten
 1.4.1 Landessystematik Finanzrechnung netto mit landesspezifischem Finanzierungssaldo der kommunalen Gruppen

Lfd. Nr.	Bezeichnung - Landessystematik netto -	Kommunale Kern- haushalte insgesamt	Davon		
			kreisfreie Städte	Land- kreise	kreisange- hörige Gemeinden einschl. Verbands- gemeinden
LDn01	Steuern und ähnliche Abgaben netto (ohne Kg. 605 "Ausgleichsleistungen"; netto \triangleq abzgl. Gewerbesteuerumlage)	966 422	243 319	-	723 103
LDn01b	dar. Gewerbesteuer netto (netto \triangleq abzgl. Gewerbesteuerumlage)	563 990	136 898	-	427 092
LDn02	Zuwendungen u. allg. Umlagen netto (einschl. Kg. 605 "Ausgl.leistungen"; netto \triangleq abzgl. negative Schlüsselzuweisungen)	2 470 176	531 101	1 381 874	557 201
LDn02a	dar. FAG-Leistungen netto (netto \triangleq abzgl. negative Schlüsselzuweisungen)	1 051 746	323 992	406 592	321 161
LDn02b	dar. Schlüsselzuweisungen u. besondere Ergänzungszuw. netto (netto \triangleq abzgl. negative Schlüsselzuweisungen)	723 748	236 134	245 355	242 259
LDn02d	dar. Kreis-, Verbandsgemeindeumlage	384 852	-	336 307	48 545
LDn03	Sonstige Transfereinzahlungen	39 832	9 453	30 035	343
LDn04	Weitere Einzahlungen	643 444	168 657	248 090	226 697
LDn05	Zinsen und ähnliche Einzahlungen	20 279	2 282	1 987	16 010
LDn06	Einzahlungen laufende Rechnung netto (netto \triangleq abzgl. Gewerbesteuerumlage u. negative Schlüsselzuw.)	4 140 153	954 812	1 661 987	1 523 354
LDn06a	dar. Einzahlungen vom Land netto (netto \triangleq abzgl. negative Schlüsselzuweisungen)	1 728 573	521 620	870 184	336 768
LDn06b	dar. Einzahlungen von gleicher Ebene	589 838	x	x	48 545
LDn08	Einzahlungen aus Investitionstätigkeit	200 949	44 140	33 902	122 907
LDn09	Einzahlungen aus Finanzierungstätigkeit	152 378	80 279	37 537	34 562
LDn10	Einzahlungen Kapitalrechnung	353 327	124 419	71 439	157 469
LDn10a	dar. Einzahlungen vom Land	159 651	37 778	31 531	90 341
LDn10b	dar. Einzahlungen von gleicher Ebene	5 150	x	x	x
LDn12	Personal- und Versorgungsauszahlungen	1 091 657	227 791	298 135	565 730
LDn13	Auszahlungen für Sach- und Dienstleistungen	519 722	90 603	138 919	290 200
LDn14	Transferauszahlungen, sonst. Ausz. für lfd. Verw.tätigk.	1 190 757	442 879	508 358	239 519
LDn15	Soziale Leistungen und aufgabenbezogene Leistungsbeteiligung	924 488	249 759	674 688	41
LDn16	Zinsen und ähnliche Auszahlungen	32 719	13 342	6 397	12 979
LDn17	Allgemeine Zuweisungen, Allgemeine Umlagen, Steuerbeteiligungen netto (netto \triangleq abzgl. Gewerbesteuerumlage und negative Schlüsselzuw.)	384 899	-	-	384 899
LDn18	Auszahlungen laufende Rechnung netto (netto \triangleq ohne Gewerbesteuerumlage und ohne negative Schlüsselzuweisungen)	4 144 242	1 024 375	1 626 497	1 493 370
LDn18a	dar. Auszahlungen an das Land netto (netto \triangleq ohne negative Schlüsselzuweisungen)	13 343	1 869	9 394	2 080
LDn20	Auszahlungen für Investitionstätigkeit	391 394	109 318	63 930	218 147
LDn21	Auszahlungen aus Finanzierungstätigkeit	100 115	13 795	45 452	40 867
LDn22	Auszahlungen Kapitalrechnung	491 509	123 113	109 382	259 014
LDn22a	dar. Auszahlungen an das Land	-	-	-	-
LDn24	Saldo laufende Rechnung netto	-4 089	-69 563	35 490	29 984
LDn24a	nachrichtlich: Saldo Nettotransfer vom Land netto	1 715 230	519 752	860 791	334 687
LDn25	Saldo Investitionstätigkeit	-190 446	-65 178	-30 028	-95 240
LDn26	Saldo Finanzrechnung ohne Finanzierungstätigkeit netto	-194 535	-134 741	5 462	-65 256
LDn26a	Saldo investive Finanzierungstätigkeit netto	52 264	66 483	-7 914	-6 305
LDn27	Saldo Kapitalrechnung netto	-138 182	1 306	-37 943	-101 545
LDn27a	nachrichtlich: Saldo Nettotransfer vom Land netto	159 651	37 778	31 531	90 341
LDn28	Saldo Finanzrechnung insgesamt netto	-142 271	-68 257	-2 453	-71 561

1.4.2 Landessystematik Finanzrechnung netto mit landesspezifischem Finanzierungssaldo der kommunalen Gruppen in EUR je Einwohner/-in

Lfd. Nr.	Bezeichnung - Landessystematik netto -	Kommunale Kern- haushalte insgesamt	Kreisfreie Städte	Land- kreise	kreisange- hörige Gemeinden einschl. Verbands- gemeinden
		EUR je Einwohner/-in ¹			
LDn01	Steuern und ähnliche Abgaben netto (ohne Kg. 605 "Ausgleichsleistungen"; netto \triangleq abzgl. Gewerbesteuerumlage)	443,07	434,69	-	445,96
LDn01b	dar. Gewerbesteuer netto (netto \triangleq abzgl. Gewerbesteuerumlage)	258,57	244,57	-	263,40
LDn02	Zuwendungen u. allg. Umlagen netto (einschl. Kg. 605 "Ausgl.leistungen"; netto \triangleq abzgl. negative Schlüsselzuweisungen)	1 132,49	948,82	852,25	343,65
LDn02a	dar. FAG-Leistungen netto (netto \triangleq abzgl. negative Schlüsselzuweisungen)	482,19	578,82	250,76	198,07
LDn02b	dar. Schlüsselzuweisungen u. besondere Ergänzungszuw. netto (netto \triangleq abzgl. negative Schlüsselzuweisungen)	331,81	421,86	151,32	149,41
LDn02d	dar. Kreis-, Verbandsgemeindeumlage	176,44	-	207,41	29,94
LDn03	Sonstige Transfereinzahlungen	18,26	16,89	18,52	0,21
LDn04	Weitere Einzahlungen	295,00	301,31	153,01	139,81
LDn05	Zinsen und ähnliche Einzahlungen	9,30	4,08	1,23	9,87
LDn06	Einzahlungen laufende Rechnung netto (netto \triangleq abzgl. Gewerbesteuerumlage u. negative Schlüsselzuw.)	1 898,12	1 705,79	1 025,01	939,51
LDn06a	dar. Einzahlungen vom Land netto (netto \triangleq abzgl. negative Schlüsselzuweisungen)	792,49	931,89	536,68	207,70
LDn06b	dar. Einzahlungen von gleicher Ebene	270,42	x	x	29,94
LDn08	Einzahlungen aus Investitionstätigkeit	92,13	78,86	20,91	75,80
LDn09	Einzahlungen aus Finanzierungstätigkeit	69,86	143,42	23,15	21,32
LDn10	Einzahlungen Kapitalrechnung	161,99	222,28	44,06	97,12
LDn10a	dar. Einzahlungen vom Land	73,19	67,49	19,45	55,72
LDn10b	dar. Einzahlungen von gleicher Ebene	2,36	x	x	x
LDn12	Personal- und Versorgungsauszahlungen	500,49	406,95	183,87	348,91
LDn13	Auszahlungen für Sach- und Dienstleistungen	238,28	161,86	85,68	178,98
LDn14	Transferauszahlungen, sonst. Ausz. für lfd. Verw.tätigk.	545,92	791,21	313,52	147,72
LDn15	Soziale Leistungen und aufgabenbezogene Leistungsbeteiligung	423,85	446,20	416,10	0,03
LDn16	Zinsen und ähnliche Auszahlungen	15,00	23,84	3,95	8,00
LDn17	Allgemeine Zuweisungen, Allgemeine Umlagen, Steuerbeteiligungen netto (netto \triangleq abzgl. Gewerbesteuerumlage und negative Schlüsselzuw.)	176,46	-	-	237,38
LDn18	Auszahlungen laufende Rechnung netto (netto \triangleq ohne Gewerbesteuerumlage und ohne negative Schlüsselzuweisungen)	1 900,00	1 830,07	1 003,12	921,02
LDn18a	dar. Auszahlungen an das Land netto (netto \triangleq ohne negative Schlüsselzuweisungen)	6,12	3,34	5,79	1,28
LDn20	Auszahlungen für Investitionstätigkeit	179,44	195,30	39,43	134,54
LDn21	Auszahlungen aus Finanzierungstätigkeit	45,90	24,65	28,03	25,20
LDn22	Auszahlungen Kapitalrechnung	225,34	219,94	67,46	159,74
LDn22a	dar. Auszahlungen an das Land	-	-	-	-
LDn24	Saldo laufende Rechnung netto	-1,87	-124,28	21,89	18,49
LDn24a	nachrichtlich: Saldo Nettotransfer vom Land netto	786,38	928,55	530,88	206,41
LDn25	Saldo Investitionstätigkeit	-87,31	-116,44	-18,52	-58,74
LDn26	Saldo Finanzrechnung ohne Finanzierungstätigkeit netto	-89,19	-240,72	3,37	-40,25
LDn26a	Saldo investive Finanzierungstätigkeit netto	23,96	118,77	-4,88	-3,89
LDn27	Saldo Kapitalrechnung netto	-63,35	2,33	-23,40	-62,63
LDn27a	nachrichtlich: Saldo Nettotransfer vom Land netto	73,19	67,49	19,45	55,72
LDn28	Saldo Finanzrechnung insgesamt netto	-65,23	-121,94	-1,51	-44,13

¹ Die der Berechnung zugrunde liegende Bevölkerungszahl auf Grundlage des Zensus 2011 wird mit den Zahlen auf Basis des Zensus 2022 im Laufe des Jahres 2024 revidiert.

- 1.5 Entwicklung der kassenmäßigen Nettoein- und Nettoauszahlungen und Saldo 01.01.2024 bis 30.06.2024 im Vergleich zum Vorjahr
 1.5.1 Landessystematik Entwicklung Finanzrechnung netto kommunale Kernhaushalte insgesamt

Lfd. Nr.	Bezeichnung - Landessystematik netto -	01.01. - 30.06.		Verän- derung	Je Ein- wohner/- in ¹
		2024	2023		2024
		1 000 EUR		um %	EUR
LDn01	Steuern und ähnliche Abgaben netto (ohne Kg. 605 "Ausgleichsleistungen"; netto \triangleq abzgl. Gewerbesteuerumlage)	966 422	1 010 728	-4,4	443,07
LDn01b	dar. Gewerbesteuer netto (netto \triangleq abzgl. Gewerbesteuerumlage)	563 990	586 366	-3,8	258,57
LDn02	Zuwendungen u. allg. Umlagen netto (einschl. Kg. 605 "Ausgl.leistungen"; netto \triangleq abzgl. negative Schlüsselzuweisungen)	2 470 176	2 278 775	8,4	1 132,49
LDn02a	dar. FAG-Leistungen netto (netto \triangleq abzgl. negative Schlüsselzuweisungen)	1 051 746	875 422	20,1	482,19
LDn02b	dar. Schlüsselzuweisungen u. besondere Ergänzungszu. netto (netto \triangleq abzgl. negative Schlüsselzuweisungen)	723 748	625 956	15,6	331,81
LDn02d	dar. Kreis-, Verbandsgemeindeumlage	384 852	380 665	1,1	176,44
LDn03	Sonstige Transfereinzahlungen	39 832	34 920	14,1	18,26
LDn04	Weitere Einzahlungen	643 444	582 953	10,4	295,00
LDn05	Zinsen und ähnliche Einzahlungen	20 279	9 562	112,1	9,30
LDn06	Einzahlungen laufende Rechnung netto (netto \triangleq abzgl. Gewerbesteuerumlage u. negative Schlüsselzuw.)	4 140 153	3 916 937	5,7	1 898,12
LDn06a	dar. Einzahlungen vom Land netto (netto \triangleq abzgl. negative Schlüsselzuweisungen)	1 728 573	1 536 163	12,5	792,49
LDn06b	dar. Einzahlungen von gleicher Ebene	589 838	574 039	2,8	270,42
LDn08	Einzahlungen aus Investitionstätigkeit	200 949	228 594	-12,1	92,13
LDn09	Einzahlungen aus Finanzierungstätigkeit	152 378	115 421	32,0	69,86
LDn10	Einzahlungen Kapitalrechnung	353 327	344 015	2,7	161,99
LDn10a	dar. Einzahlungen vom Land	159 651	174 532	-8,5	73,19
LDn10b	dar. Einzahlungen von gleicher Ebene	5 150	9 019	-42,9	2,36
LDn12	Personal- und Versorgungsauszahlungen	1 091 657	1 019 435	7,1	500,49
LDn13	Auszahlungen für Sach- und Dienstleistungen	519 722	483 983	7,4	238,28
LDn14	Transferauszahlungen, sonst. Ausz. für lfd. Verw.tätigk.	1 190 757	1 108 270	7,4	545,92
LDn15	Soziale Leistungen und aufgabenbezogene Leistungsbeteiligung	924 488	833 478	10,9	423,85
LDn16	Zinsen und ähnliche Auszahlungen	32 719	21 258	53,9	15,00
LDn17	Allgemeine Zuweisungen, Allgemeine Umlagen, Steuerbeteiligungen netto (netto \triangleq abzgl. Gewerbesteuerumlage und negative Schlüsselzuw.)	384 899	380 665	1,1	176,46
LDn18	Auszahlungen laufende Rechnung netto (netto \triangleq ohne Gewerbesteuerumlage und ohne negative Schlüsselzuweisungen)	4 144 242	3 847 090	7,7	1 900,00
LDn18a	dar. Auszahlungen an das Land netto (netto \triangleq ohne negative Schlüsselzuweisungen)	13 343	11 482	16,2	6,12
LDn20	Auszahlungen für Investitionstätigkeit	391 394	445 695	-12,2	179,44
LDn21	Auszahlungen aus Finanzierungstätigkeit	100 115	87 277	14,7	45,90
LDn22	Auszahlungen Kapitalrechnung	491 509	532 972	-7,8	225,34
LDn22a	dar. Auszahlungen an das Land	-	-	x	-
LDn24	Saldo laufende Rechnung netto	-4 089	69 847	-105,9	-1,87
LDn24a	nachrichtlich: Saldo Nettotransfer vom Land netto	1 715 230	1 524 681	12,5	786,38
LDn25	Saldo Investitionstätigkeit	-190 446	-217 101	12,3	-87,31
LDn26	Saldo Finanzrechnung ohne Finanzierungstätigkeit netto	-194 535	-147 254	-32,1	-89,19
LDn26a	Saldo investive Finanzierungstätigkeit netto	52 264	28 144	85,7	23,96
LDn27	Saldo Kapitalrechnung netto	-138 182	-188 957	26,9	-63,35
LDn27a	nachrichtlich: Saldo Nettotransfer vom Land netto	159 651	174 532	-8,5	73,19
LDn28	Saldo Finanzrechnung insgesamt netto	-142 271	-119 110	-19,4	-65,23

¹ Die der Berechnung zugrunde liegende Bevölkerungszahl auf Grundlage des Zensus 2011 wird mit den Zahlen auf Basis des Zensus 2022 im Laufe des Jahres 2024 revidiert.

1.5.2 Landessystematik Entwicklung Finanzrechnung netto kreisfreie Städte

Lfd. Nr.	Bezeichnung - Landessystematik netto -	01.01. - 30.06.		Verän- derung	Je Ein- wohner/- in ¹
		2024	2023		2024
		1 000 EUR		um %	EUR
LDn01	Steuern und ähnliche Abgaben netto (ohne Kg. 605 "Ausgleichsleistungen"; netto \triangleq abzgl. Gewerbesteuerumlage)	243 319	242 706	0,3	434,69
LDn01b	dar. Gewerbesteuer netto (netto \triangleq abzgl. Gewerbesteuerumlage)	136 898	131 155	4,4	244,57
LDn02	Zuwendungen u. allg. Umlagen netto (einschl. Kg. 605 "Ausgl.leistungen"; netto \triangleq abzgl. negative Schlüsselzuweisungen)	531 101	478 166	11,1	948,82
LDn02a	dar. FAG-Leistungen netto (netto \triangleq abzgl. negative Schlüsselzuweisungen)	323 992	268 096	20,8	578,82
LDn02b	dar. Schlüsselzuweisungen u. besondere Ergänzungszuw. netto (netto \triangleq abzgl. negative Schlüsselzuweisungen)	236 134	200 938	17,5	421,86
LDn02d	dar. Kreis-, Verbandsgemeindeumlage	-	-	x	-
LDn03	Sonstige Transfereinzahlungen	9 453	9 480	-0,3	16,89
LDn04	Weitere Einzahlungen	168 657	149 335	12,9	301,31
LDn05	Zinsen und ähnliche Einzahlungen	2 282	1 735	31,5	4,08
LDn06	Einzahlungen laufende Rechnung netto (netto \triangleq abzgl. Gewerbesteuerumlage u. negative Schlüsselzuw.)	954 812	881 422	8,3	1 705,79
LDn06a	dar. Einzahlungen vom Land netto (netto \triangleq abzgl. negative Schlüsselzuweisungen)	521 620	460 150	13,4	931,89
LDn06b	dar. Einzahlungen von gleicher Ebene	x	x	x	x
LDn08	Einzahlungen aus Investitionstätigkeit	44 140	55 323	-20,2	78,86
LDn09	Einzahlungen aus Finanzierungstätigkeit	80 279	62 623	28,2	143,42
LDn10	Einzahlungen Kapitalrechnung	124 419	117 945	5,5	222,28
LDn10a	dar. Einzahlungen vom Land	37 778	41 304	-8,5	67,49
LDn10b	dar. Einzahlungen von gleicher Ebene	x	x	x	x
LDn12	Personal- und Versorgungsauszahlungen	227 791	211 161	7,9	406,95
LDn13	Auszahlungen für Sach- und Dienstleistungen	90 603	80 694	12,3	161,86
LDn14	Transferauszahlungen, sonst. Ausz. für lfd. Verw.tätigk.	442 879	397 111	11,5	791,21
LDn15	Soziale Leistungen und aufgabenbezogene Leistungsbeteiligung	249 759	226 709	10,2	446,20
LDn16	Zinsen und ähnliche Auszahlungen	13 342	9 808	36,0	23,84
LDn17	Allgemeine Zuweisungen, Allgemeine Umlagen, Steuerbeteiligungen netto (netto \triangleq abzgl. Gewerbesteuerumlage und negative Schlüsselzuw.)	-	-	x	-
LDn18	Auszahlungen laufende Rechnung netto (netto \triangleq ohne Gewerbesteuerumlage und ohne negative Schlüsselzuweisungen)	1 024 375	925 483	10,7	1 830,07
LDn18a	dar. Auszahlungen an das Land netto (netto \triangleq ohne negative Schlüsselzuweisungen)	1 869	2 071	-9,8	3,34
LDn20	Auszahlungen für Investitionstätigkeit	109 318	155 177	-29,6	195,30
LDn21	Auszahlungen aus Finanzierungstätigkeit	13 795	18 576	-25,7	24,65
LDn22	Auszahlungen Kapitalrechnung	123 113	173 752	-29,1	219,94
LDn22a	dar. Auszahlungen an das Land	-	-	x	-
LDn24	Saldo laufende Rechnung netto	-69 563	-44 062	-57,9	-124,28
LDn24a	nachrichtlich: Saldo Nettotransfer vom Land netto	519 752	458 079	13,5	928,55
LDn25	Saldo Investitionstätigkeit	-65 178	-99 854	34,7	-116,44
LDn26	Saldo Finanzrechnung ohne Finanzierungstätigkeit netto	-134 741	-143 916	6,4	-240,72
LDn26a	Saldo investive Finanzierungstätigkeit netto	66 483	44 047	50,9	118,77
LDn27	Saldo Kapitalrechnung netto	1 306	-55 807	102,3	2,33
LDn27a	nachrichtlich: Saldo Nettotransfer vom Land netto	37 778	41 304	-8,5	67,49
LDn28	Saldo Finanzrechnung insgesamt netto	-68 257	-99 869	31,7	-121,94

¹ Die der Berechnung zugrunde liegende Bevölkerungszahl auf Grundlage des Zensus 2011 wird mit den Zahlen auf Basis des Zensus 2022 im Laufe des Jahres 2024 revidiert.

1.5.3 Landessystematik Entwicklung Finanzrechnung netto Landkreise

Lfd. Nr.	Bezeichnung - Landessystematik netto -	01.01. - 30.06.		Verän- derung	Je Ein- wohner/- in ¹
		2024	2023		2024
		1 000 EUR		um %	EUR
LDn01	Steuern und ähnliche Abgaben netto (ohne Kg. 605 "Ausgleichsleistungen"; netto \triangleq abzgl. Gewerbesteuerumlage)	-	-	x	-
LDn01b	dar. Gewerbesteuer netto (netto \triangleq abzgl. Gewerbesteuerumlage)	-	-	x	-
LDn02	Zuwendungen u. allg. Umlagen netto (einschl. Kg. 605 "Ausgl.leistungen"; netto \triangleq abzgl. negative Schlüsselzuweisungen)	1 381 874	1 279 176	8,0	852,25
LDn02a	dar. FAG-Leistungen netto (netto \triangleq abzgl. negative Schlüsselzuweisungen)	406 592	312 222	30,2	250,76
LDn02b	dar. Schlüsselzuweisungen u. besondere Ergänzungszuw. netto (netto \triangleq abzgl. negative Schlüsselzuweisungen)	245 355	203 635	20,5	151,32
LDn02d	dar. Kreis-, Verbandsgemeindeumlage	336 307	334 522	0,5	207,41
LDn03	Sonstige Transfereinzahlungen	30 035	24 904	20,6	18,52
LDn04	Weitere Einzahlungen	248 090	218 737	13,4	153,01
LDn05	Zinsen und ähnliche Einzahlungen	1 987	358	454,6	1,23
LDn06	Einzahlungen laufende Rechnung netto (netto \triangleq abzgl. Gewerbesteuerumlage u. negative Schlüsselzuw.)	1 661 987	1 523 176	9,1	1 025,01
LDn06a	dar. Einzahlungen vom Land netto (netto \triangleq abzgl. negative Schlüsselzuweisungen)	870 184	766 638	13,5	536,68
LDn06b	dar. Einzahlungen von gleicher Ebene	x	x	x	x
LDn08	Einzahlungen aus Investitionstätigkeit	33 902	35 534	-4,6	20,91
LDn09	Einzahlungen aus Finanzierungstätigkeit	37 537	13 153	185,4	23,15
LDn10	Einzahlungen Kapitalrechnung	71 439	48 687	46,7	44,06
LDn10a	dar. Einzahlungen vom Land	31 531	31 444	0,3	19,45
LDn10b	dar. Einzahlungen von gleicher Ebene	x	x	x	x
LDn12	Personal- und Versorgungsauszahlungen	298 135	271 474	9,8	183,87
LDn13	Auszahlungen für Sach- und Dienstleistungen	138 919	134 342	3,4	85,68
LDn14	Transferauszahlungen, sonst. Ausz. für lfd. Verw.tätigk.	508 358	484 211	5,0	313,52
LDn15	Soziale Leistungen und aufgabenbezogene Leistungsbeteiligung	674 688	606 741	11,2	416,10
LDn16	Zinsen und ähnliche Auszahlungen	6 397	2 879	122,2	3,95
LDn17	Allgemeine Zuweisungen, Allgemeine Umlagen, Steuerbeteiligungen netto (netto \triangleq abzgl. Gewerbesteuerumlage und negative Schlüsselzuw.)	-	-	x	-
LDn18	Auszahlungen laufende Rechnung netto (netto \triangleq ohne Gewerbesteuerumlage und ohne negative Schlüsselzuweisungen)	1 626 497	1 499 646	8,5	1 003,12
LDn18a	dar. Auszahlungen an das Land netto (netto \triangleq ohne negative Schlüsselzuweisungen)	9 394	9 155	2,6	5,79
LDn20	Auszahlungen für Investitionstätigkeit	63 930	73 483	-13,0	39,43
LDn21	Auszahlungen aus Finanzierungstätigkeit	45 452	29 372	54,7	28,03
LDn22	Auszahlungen Kapitalrechnung	109 382	102 855	6,3	67,46
LDn22a	dar. Auszahlungen an das Land	-	-	x	-
LDn24	Saldo laufende Rechnung netto	35 490	23 530	50,8	21,89
LDn24a	nachrichtlich: Saldo Nettotransfer vom Land netto	860 791	757 483	13,6	530,88
LDn25	Saldo Investitionstätigkeit	-30 028	-37 949	20,9	-18,52
LDn26	Saldo Finanzrechnung ohne Finanzierungstätigkeit netto	5 462	-14 419	137,9	3,37
LDn26a	Saldo investive Finanzierungstätigkeit netto	-7 914	-16 219	51,2	-4,88
LDn27	Saldo Kapitalrechnung netto	-37 943	-54 167	30,0	-23,40
LDn27a	nachrichtlich: Saldo Nettotransfer vom Land netto	31 531	31 444	0,3	19,45
LDn28	Saldo Finanzrechnung insgesamt netto	-2 453	-30 638	92,0	-1,51

¹ Die der Berechnung zugrunde liegende Bevölkerungszahl auf Grundlage des Zensus 2011 wird mit den Zahlen auf Basis des Zensus 2022 im Laufe des Jahres 2024 revidiert.

1.5.4 Landessystematik Entwicklung Finanzrechnung netto kreisangehörige Gemeinden einschließlich Verbandsgemeinden

Lfd. Nr.	Bezeichnung - Landessystematik netto -	01.01. - 30.06.		Verän- derung	Je Ein- wohner/- in ¹
		2024	2023		2024
		1 000 EUR		um %	EUR
LDn01	Steuern und ähnliche Abgaben netto (ohne Kg. 605 "Ausgleichsleistungen"; netto \triangleq abzgl. Gewerbesteuerumlage)	723 103	768 021	-5,8	445,96
LDn01b	dar. Gewerbesteuer netto (netto \triangleq abzgl. Gewerbesteuerumlage)	427 092	455 211	-6,2	263,40
LDn02	Zuwendungen u. allg. Umlagen netto (einschl. Kg. 605 "Ausgl.leistungen"; netto \triangleq abzgl. negative Schlüsselzuweisungen)	557 201	521 433	6,9	343,65
LDn02a	dar. FAG-Leistungen netto (netto \triangleq abzgl. negative Schlüsselzuweisungen)	321 161	295 103	8,8	198,07
LDn02b	dar. Schlüsselzuweisungen u. besondere Ergänzungszuw. netto (netto \triangleq abzgl. negative Schlüsselzuweisungen)	242 259	221 383	9,4	149,41
LDn02d	dar. Kreis-, Verbandsgemeindeumlage	48 545	46 143	5,2	29,94
LDn03	Sonstige Transfereinzahlungen	343	535	-35,9	0,21
LDn04	Weitere Einzahlungen	226 697	214 881	5,5	139,81
LDn05	Zinsen und ähnliche Einzahlungen	16 010	7 469	114,4	9,87
LDn06	Einzahlungen laufende Rechnung netto (netto \triangleq abzgl. Gewerbesteuerumlage u. negative Schlüsselzuw.)	1 523 354	1 512 340	0,7	939,51
LDn06a	dar. Einzahlungen vom Land netto (netto \triangleq abzgl. negative Schlüsselzuweisungen)	336 768	309 376	8,9	207,70
LDn06b	dar. Einzahlungen von gleicher Ebene	48 545	46 143	5,2	29,94
LDn08	Einzahlungen aus Investitionstätigkeit	122 907	137 738	-10,8	75,80
LDn09	Einzahlungen aus Finanzierungstätigkeit	34 562	39 645	-12,8	21,32
LDn10	Einzahlungen Kapitalrechnung	157 469	177 382	-11,2	97,12
LDn10a	dar. Einzahlungen vom Land	90 341	101 784	-11,2	55,72
LDn10b	dar. Einzahlungen von gleicher Ebene	x	x	x	x
LDn12	Personal- und Versorgungsauszahlungen	565 730	536 800	5,4	348,91
LDn13	Auszahlungen für Sach- und Dienstleistungen	290 200	268 947	7,9	178,98
LDn14	Transferauszahlungen, sonst. Ausz. für lfd. Verw.tätigk.	239 519	226 949	5,5	147,72
LDn15	Soziale Leistungen und aufgabenbezogene Leistungsbeteiligung	41	29	43,9	0,03
LDn16	Zinsen und ähnliche Auszahlungen	12 979	8 571	51,4	8,00
LDn17	Allgemeine Zuweisungen, Allgemeine Umlagen, Steuerbeteiligungen netto (netto \triangleq abzgl. Gewerbesteuerumlage und negative Schlüsselzuw.)	384 899	380 665	1,1	237,38
LDn18	Auszahlungen laufende Rechnung netto (netto \triangleq ohne Gewerbesteuerumlage und ohne negative Schlüsselzuweisungen)	1 493 370	1 421 961	5,0	921,02
LDn18a	dar. Auszahlungen an das Land netto (netto \triangleq ohne negative Schlüsselzuweisungen)	2 080	257	710,5	1,28
LDn20	Auszahlungen für Investitionstätigkeit	218 147	217 035	0,5	134,54
LDn21	Auszahlungen aus Finanzierungstätigkeit	40 867	39 330	3,9	25,20
LDn22	Auszahlungen Kapitalrechnung	259 014	256 365	1,0	159,74
LDn22a	dar. Auszahlungen an das Land	-	-	x	-
LDn24	Saldo laufende Rechnung netto	29 984	90 379	-66,8	18,49
LDn24a	nachrichtlich: Saldo Nettotransfer vom Land netto	334 687	309 119	8,3	206,41
LDn25	Saldo Investitionstätigkeit	-95 240	-79 298	-20,1	-58,74
LDn26	Saldo Finanzrechnung ohne Finanzierungstätigkeit netto	-65 256	11 082	-688,9	-40,25
LDn26a	Saldo investive Finanzierungstätigkeit netto	-6 305	315	x	-3,89
LDn27	Saldo Kapitalrechnung netto	-101 545	-78 983	-28,6	-62,63
LDn27a	nachrichtlich: Saldo Nettotransfer vom Land netto	90 341	101 784	-11,2	55,72
LDn28	Saldo Finanzrechnung insgesamt netto	-71 561	11 396	-727,9	-44,13

¹ Die der Berechnung zugrunde liegende Bevölkerungszahl auf Grundlage des Zensus 2011 wird mit den Zahlen auf Basis des Zensus 2022 im Laufe des Jahres 2024 revidiert.

1.6 Zuordnungsschlüssel Netto-Tabellen 1.4 und 1.5

Lfd. Nr.	Bezeichnung - Landessystematik netto -	Kontengruppe/Konto Berechnung
LDn01	Steuern und ähnliche Abgaben netto (ohne Kg. 605 "Ausgleichsleistungen"; netto \triangleq abzgl. Gewerbesteuerumlage)	601, 602, 603, 604 ./ 7341
LDn01b	dar. Gewerbesteuer netto (netto \triangleq abzgl. Gewerbesteuerumlage)	6013 ./ 7341
LDn02	Zuwendungen u. allg. Umlagen netto (einschl. Kg. 605 "Ausgl.leistungen"; netto \triangleq abzgl. negative Schlüsselzuweisungen)	605, 6111, 6121, 613, 614, 6182, 6191, 6192, 6193 ./ 7371
LDn02a	dar. FAG-Leistungen netto (netto \triangleq abzgl. negative Schlüsselzuweisungen)	6111, 6121, 6131 ./ 7371
LDn02b	dar. Schlüsselzuweisungen u. besondere Ergänzungszuw. netto (netto \triangleq abzgl. negative Schlüsselzuweisungen)	6111 ./ 7371
LDn02d	dar. Kreis-, Verbandsgemeindeumlage	6182
LDn03	Sonstige Transfereinzahlungen	621, 622, 623, 6291
LDn04	Weitere Einzahlungen	6311, 6321, 6361, 6411, 642, 6461, 648, 6511, 6521, 656, 6591
LDn05	Zinsen und ähnliche Einzahlungen	661, 6651, 6691
LDn06	Einzahlungen laufende Rechnung netto (netto \triangleq abzgl. Gewerbesteuerumlage u. negative Schlüsselzuw.)	\sum LDn01 + LDn02 + LDn03 + LDn04 + LDn05
LDn06a	dar. Einzahlungen vom Land netto (netto \triangleq abzgl. negative Schlüsselzuweisungen)	6052, 6053, 6111, 6121, 6131, 6141, 6231, 6481, 6611 ./ 7371
LDn06b	dar. Einzahlungen von gleicher Ebene	[gB] 6132, 6142, 6182, 6232, 6482, 6612 [kB] 6182
LDn08	Einzahlungen aus Investitionstätigkeit	681, 6821, 683, 684, 6851, 6881, 6891
LDn09	Einzahlungen aus Finanzierungstätigkeit	6911, 692, 6941, 695
LDn10	Einzahlungen Kapitalrechnung	\sum LDn08 + LDn09
LDn10a	dar. Einzahlungen vom Land	6811, 6921, 6951
LDn10b	dar. Einzahlungen von gleicher Ebene	6812, 6922, 6952
LDn12	Personal- und Versorgungsauszahlungen	701, 702, 703, 7041, 711, 713, 7141, 7411
LDn13	Auszahlungen für Sach- und Dienstleistungen	7211, 7221, 723, 7241, 725, 7261, 7271, 7281, 7291
LDn14	Transferauszahlungen, sonst. Ausz. für lfd. Verw.tätigk.	731, 732, 7391, 742, 7431, 7441, 745, 748, 7491, 7492, 7493
LDn15	Soziale Leistungen und aufgabenbezogene Leistungsbeteiligung	733, 746
LDn16	Zinsen und ähnliche Auszahlungen	751, 759
LDn17	Allgemeine Zuweisungen, Allgemeine Umlagen, Steuerbeteiligungen netto (netto \triangleq abzgl. Gewerbesteuerumlage und negative Schlüsselzuw.)	734, 735, 737 ./ 7341 ./ 7371
LDn18	Auszahlungen laufende Rechnung netto (netto \triangleq ohne Gewerbesteuerumlage und ohne negative Schlüsselzuweisungen)	\sum LDn12 + LDn13 + LDn14 + LDn15 + LDn16 + LDn17
LDn18a	dar. Auszahlungen an das Land netto (netto \triangleq ohne negative Schlüsselzuweisungen)	7311, 7321, 7351, 7451, 7511
LDn20	Auszahlungen für Investitionstätigkeit	781, 7821, 783, 784, 785, 7891
LDn21	Auszahlungen aus Finanzierungstätigkeit	7911, 792, 7941, 795
LDn22	Auszahlungen Kapitalrechnung	\sum LDn20 + LDn21
LDn22a	dar. Auszahlungen an das Land	7811, 7921, 7951
LDn24	Saldo laufende Rechnung netto	Differenz LDn06 ./ LDn18
LDn24a	nachrichtlich: Saldo Nettotransfer vom Land netto	Differenz LDn06a ./ LDn18a
LDn25	Saldo Investitionstätigkeit	Differenz LDn08 ./ LDn20
LDn26	Saldo Finanzrechnung ohne Finanzierungstätigkeit netto	\sum LDn24 + LDn25
LDn26a	Saldo investive Finanzierungstätigkeit netto	Differenz LDn09 ./ LDn21
LDn27	Saldo Kapitalrechnung netto	Differenz LDn10 ./ LDn22
LDn27a	nachrichtlich: Saldo Nettotransfer vom Land netto	Differenz LDn10a ./ LDn22a
LDn28	Saldo Finanzrechnung insgesamt netto	\sum LDn24 + LDn27

1.7 Unterschiede Zuordnung Finanzrechnung zu Finanzrechnung netto

Lfd. Nr.	Bezeichnung - Landessystematik -	Lfd. Nr. Landessystematik netto	Unterschiede Zuordnung Landessystematik netto zur Landessystematik
LD01	Steuern und ähnliche Abgaben (ohne Kg. 605 "Ausgleichsleistungen")	LDn01	./. 7341
LD01a	dar. Gewerbesteuer	-	
LD01b	nachrichtlich: Gewerbesteuer netto (\triangleq abzgl. Gewerbesteuerumlage)	LDn01b	
LD02	Zuwendungen und allgemeine Umlagen (einschl. Kg. 605 "Ausgl.leistungen")	LDn02	./. 7371
LD02a	dar. FAG-Leistungen	LDn02a	./. 7371
LD02b	dav. Schlüsselzuweisungen und besondere Ergänzungszuweisungen	LDn02b	./. 7371
LD02c	nachrichtlich: negative Schlüsselzuweisungen	-	
LD02d	dar. Kreis-, Verbandsgemeindeumlage	LDn02d	
LD03	Sonstige Transfereinzahlungen	LDn03	
LD04	Weitere Einzahlungen	LDn04	
LD05	Zinsen und ähnliche Einzahlungen	LDn05	
LD06	Einzahlungen laufende Rechnung	LDn06	./. 7341 ./. 7371
LD06a	dar. Einzahlungen vom Land	LDn06a	./. 7371
LD06b	dar. (abzgl.) Einzahlungen von gleicher Ebene	LDn06b	
LD07	Bereinigte Einzahlungen laufende Rechnung	-	
LD08	Einzahlungen aus Investitionstätigkeit	LDn08	
LD08a	dar. Einzahlungen aus Zuwendungen für Inv. und Inv.förd.maßn.	-	
LD08b	dar. Einzahlungen aus Beiträgen und ähnlichen Entgelten	-	
LD09	Einzahlungen aus Finanzierungstätigkeit	LDn09	
LD10	Einzahlungen Kapitalrechnung	LDn10	
LD10a	dar. Einzahlungen vom Land	LDn10a	
LD10b	dar. (abzgl.) Einzahlungen von gleicher Ebene	LDn10b	
LD11	Bereinigte Einzahlungen Kapitalrechnung	-	
LD12	Personal- und Versorgungsauszahlungen	LDn12	
LD13	Auszahlungen für Sach- und Dienstleistungen	LDn13	
LD14	Transferauszahlungen, sonst. Ausz. für lfd. Verw.tätigk.	LDn14	
LD15	Soziale Leistungen und aufgabenbezogene Leistungsbeteiligung	LDn15	
LD16	Zinsen und ähnliche Auszahlungen	LDn16	
LD17	Allgemeine Zuweisungen, Allgemeine Umlagen, Steuerbeteiligungen	LDn17	./. 7341 ./. 7371
LD17a	dar. Gewerbesteuerumlage	-	
LD18	Auszahlungen laufende Rechnung	LDn18	./. 7341 ./. 7371
LD18a	dar. Auszahlungen an das Land	LDn18a	./. 7371
LD18b	(abzgl.) Einzahlungen von gleicher Ebene (= LD06b)	-	
LD19	Bereinigte Auszahlungen laufende Rechnung	-	
LD20	Auszahlungen für Investitionstätigkeit	LDn20	
LD20a	dar. Sachinvestitionen	-	
LD21	Auszahlungen aus Finanzierungstätigkeit	LDn21	
LD22	Auszahlungen Kapitalrechnung	LDn22	
LD22a	dar. Auszahlungen an das Land	LDn22a	
LD22b	(abzgl.) Einzahlungen von gleicher Ebene (= LD10b)	-	
LD23	Bereinigte Auszahlungen Kapitalrechnung	-	
LD24	Saldo laufende Rechnung	LDn24	
LD24a	nachrichtlich: Saldo Nettotransfer vom Land	LDn24a	
LD25	Saldo Investitionstätigkeit	LDn25	
LD26	Saldo Finanzrechnung ohne Finanzierungstätigkeit	LDn26	
LD26a	Saldo investive Finanzierungstätigkeit	LDn26	
LD27	Saldo Kapitalrechnung	LDn27	
LD27a	nachrichtlich: Saldo Nettotransfer vom Land	LDn27a	
LD28	Saldo Finanzrechnung insgesamt	LDn28	

1.8 Vierteljährliche Kassenstatistik - Konten/Produktbereiche bzw. -gruppen 01.01.2024 bis 30.06.2024 im Vergleich zum Vorjahr

1.8.1 Konten/Produktbereiche bzw. -gruppen kommunale Kernhaushalte insgesamt

1.8.1.1 Entwicklung Einzahlungen kommunale Kernhaushalte insgesamt

Kto.- Nr.	Art der Einzahlung - Landessystematik -	01.01. - 30.06.		Verän- derung	Je Ein- wohner/- in ¹
		2024	2023		2024
		1 000 EUR		um %	EUR
6	Einzahlungen	4 561 078	4 307 577	5,9	2 091,10
60	Steuern und ähnliche Abgaben	1 042 404	1 076 105	-3,1	477,91
601	Realsteuern	743 467	755 106	-1,5	340,85
6011	Grundsteuer A	12 725	12 873	-1,1	5,83
6012	Grundsteuer B	124 973	123 971	0,8	57,30
6013	Gewerbsteuer	605 769	618 262	-2,0	277,72
602	Gemeindeanteile an den Gemeinschaftssteuern	249 592	272 335	-8,4	114,43
6021	an der Einkommensteuer	208 840	233 023	-10,4	95,75
6022	an der Umsatzsteuer	40 752	39 312	3,7	18,68
603	Sonstige Gemeindesteuern	13 619	13 659	-0,3	6,24
6031	Vergnügungssteuer	5 845	5 801	0,8	2,68
6032	Hundesteuer	6 623	6 700	-1,1	3,04
6033	Jagdsteuer	-	-	x	-
6034	Zweitwohnungsteuer	1 140	1 158	-1,6	0,52
6035	Bettensteuer	11	-	x	0,00
6039	Sonstige örtliche Steuern	-	-	x	-
604	Steuerähnliche Einzahlungen	1 524	1 523	0,0	0,70
6042	Abgaben von Spielbanken	1 524	1 523	0,0	0,70
6049	Sonstige steuerähnliche Einzahlungen	-	-	x	-
605	Ausgleichsleistungen	34 203	33 482	2,2	15,68
6051	Leistungen nach dem Familienleistungsgesetz	-	-	x	-
6052	Leistungen des Landes aus der Umsetzung des SGB II	27 728	27 227	1,8	12,71
6053	Leistungen des Landes aus dem Ausgleich von Sonderlasten bei der Zusammenführung von Arbeitslosenhilfe und Sozialhilfe	6 475	6 255	3,5	2,97
61	Zuwendungen und allgemeine Umlagen	2 461 791	2 260 022	8,9	1 128,65
6111	Schlüsselzuweisungen und besondere Ergänzungszuweisungen vom Land	749 567	640 685	17,0	343,65
6121	Bedarfszuweisungen vom Land	22 614	9 553	136,7	10,37
613	Sonstige allgemeine Zuweisungen	305 383	239 913	27,3	140,01
6130	Sonstige allgemeine Zuweisungen vom Bund	-	-	x	-
6131	Sonstige allgemeine Zuweisungen vom Land	305 383	239 913	27,3	140,01
6132	von Gemeinden und Gemeindeverbänden	-	-	x	-
614	Zuweisungen und Zuschüsse für laufende Zwecke	697 908	694 939	0,4	319,97
6140	vom Bund	14 479	11 011	31,5	6,64
6141	vom Land	487 759	506 078	-3,6	223,62
6142	von Gemeinden und Gemeindeverbänden	168 181	161 261	4,3	77,11
6143	von Zweckverbänden und dgl.	123	11	x	0,06
6144	von gesetzlichen Sozialversicherungen	2 002	2 201	-9,0	0,92
6145	von verbundenen Unternehmen, Beteiligungen und Sondervermögen	4 483	1 456	207,9	2,06
6146	von sonstigen öffentlichen Sonderrechnungen	9 297	5 089	82,7	4,26
6147	von privaten Unternehmen	3 011	2 402	25,4	1,38
6148	von übrigen Bereichen	8 572	5 431	57,8	3,93
6182	Allgemeine Umlagen von Gemeinden	384 852	380 665	1,1	176,44
6191	Leistungsbeteiligung bei Leistungen für Unterkunft und Heizung an Arbeitsuchende	130 596	132 827	-1,7	59,87
6192	Leistungsbeteiligung beim Arbeitslosengeld II	151 596	141 233	7,3	69,50
6193	Leistungsbeteiligung bei der Eingliederung von Arbeitsuchenden	19 276	20 207	-4,6	8,84
62	Sonstige Transfereinzahlungen	39 832	34 920	14,1	18,26
621	Ersatz von sozialen Leistungen außerhalb von Einrichtungen und von Eingliederungshilfen für behinderte Menschen	26 884	24 928	7,8	12,33
6211	Kostenbeiträge und Aufwendungsersatz; Kostenersatz	13 307	12 280	8,4	6,10
6212	Übergeleitete Unterhaltsansprüche gegen bürgerlich-rechtliche Unterhaltsverpflichtete	7 022	6 493	8,1	3,22

¹ Die der Berechnung zugrunde liegende Bevölkerungszahl auf Grundlage des Zensus 2011 wird mit den Zahlen auf Basis des Zensus 2022 im Laufe des Jahres 2024 revidiert.

Noch 1.8.1.1 Entwicklung Einzahlungen kommunale Kernhaushalte insgesamt

Kto.- Nr.	Art der Einzahlung - Landessystematik -	01.01. - 30.06.		Verän- derung	Je Ein- wohner/- in ¹
		2024	2023		2024
		1 000 EUR		um %	EUR
6213	Leistungen von Sozialleistungsträgern	4 712	4 567	3,2	2,16
6214	Sonstige Ersatzleistungen	81	63	27,8	0,04
6215	Rückzahlung gewährter Hilfen (Tilgung und Zinsen von Darlehen)	1 762	1 525	15,5	0,81
622	Ersatz von sozialen Leistungen in Einrichtungen	12 531	9 381	33,6	5,75
6221	Kostenbeiträge und Aufwendungsersatz; Kostenersatz	5 307	5 282	0,5	2,43
6222	Übergeleitete Unterhaltsansprüche gegen bürgerlich-rechtliche Unterhaltsverpflichtete	1	1	97,9	0,00
6223	Leistungen von Sozialleistungsträgern	3 017	2 810	7,4	1,38
6224	Sonstige Ersatzleistungen	2 022	67	x	0,93
6225	Rückzahlung gewährter Hilfen (Tilgung und Zinsen von Darlehen)	2 183	1 222	78,7	1,00
623	Schuldendiensthilfen	398	470	-15,4	0,18
6230	vom Bund	-	-	x	-
6231	vom Land	-	-	x	-
6232	von Gemeinden und Gemeindeverbänden	55	74	-25,8	0,03
6233	von Zweckverbänden und dgl.	2	10	-81,3	0,00
6234	von gesetzlichen Sozialversicherungen	-	-	x	-
6235	von verbundenen Unternehmen, Beteiligungen und Sondervermögen	180	368	-51,0	0,08
6236	von sonstigen öffentlichen Sonderrechnungen	18	18	0,0	0,01
6237	von privaten Unternehmen	-	-	x	-
6238	von übrigen Bereichen	142	-	x	0,07
6291	Andere sonstige Transfereinzahlungen	20	141	-86,2	0,01
63	Öffentlich-rechtliche Leistungsentgelte	203 273	199 002	2,1	93,19
6311	Verwaltungsgebühren	55 455	48 930	13,3	25,42
6321	Benutzungsgebühren und ähnliche Entgelte	144 690	146 824	-1,5	66,34
6361	Zweckgebundene Abgaben	3 128	3 248	-3,7	1,43
64	Privatrechtliche Leistungsentgelte, Kostenerstattungen und Kostenumlagen	369 851	318 112	16,3	169,56
6411	Einzahlungen aus Mieten und Pachten	48 816	46 672	4,6	22,38
642	Einzahlungen aus Verkauf	3 826	3 334	14,8	1,75
6421	von Vorräten	3 779	3 298	14,6	1,73
6422	von geringwertigen Vermögensgegenständen	47	36	29,0	0,02
6461	Sonstige privatrechtliche Leistungsentgelte	27 551	22 162	24,3	12,63
648	Einzahlungen aus Kostenerstattungen, Kostenumlagen	289 658	245 944	17,8	132,80
6480	vom Bund	41 817	40 509	3,2	19,17
6481	vom Land	154 865	121 181	27,8	71,00
6482	von Gemeinden und Gemeindeverbänden	36 750	32 038	14,7	16,85
6483	von Zweckverbänden und dgl.	460	285	61,6	0,21
6484	von gesetzlichen Sozialversicherungen	33 392	26 783	24,7	15,31
6485	von verbundenen Unternehmen, Sondervermögen und Beteiligungen	9 729	13 615	-28,5	4,46
6486	von sonstigen öffentlichen Sonderrechnungen	2 149	1 009	113,0	0,99
6487	von privaten Unternehmen	3 711	3 493	6,2	1,70
6488	von übrigen Bereichen	6 785	7 031	-3,5	3,11
65	Sonstige Einzahlungen aus laufender Verwaltungstätigkeit	70 320	65 839	6,8	32,24
6511	Konzessionsabgaben	36 774	37 874	-2,9	16,86
6521	Erstattungen von Steuern	11 307	11 245	0,6	5,18
656	Besondere Einzahlungen	19 479	15 596	24,9	8,93
6561	Bußgelder	14 422	10 849	32,9	6,61
6562	Säumniszuschläge	5 044	4 720	6,9	2,31
6563	Einzahlungen aus der Inanspruchnahme von Gewährverträgen und Bürgschaften	14	27	-49,3	0,01
6564	Fehlbelegungsabgabe	-	-	x	-
6591	Andere sonstige Einzahlungen aus laufender Verwaltungstätigkeit	2 760	1 125	145,3	1,27
66	Zinsen und ähnliche Einzahlungen	20 279	9 562	112,1	9,30
661	Zinseinzahlungen	10 359	1 601	547,1	4,75

¹ Die der Berechnung zugrunde liegende Bevölkerungszahl auf Grundlage des Zensus 2011 wird mit den Zahlen auf Basis des Zensus 2022 im Laufe des Jahres 2024 revidiert.

Noch 1.8.1.1 Entwicklung Einzahlungen kommunale Kernhaushalte insgesamt

Kto.- Nr.	Art der Einzahlung - Landessystematik -	01.01. - 30.06.		Verän- derung	Je Ein- wohner/- in ¹
		2024	2023		2024
		1 000 EUR		um %	EUR
6610	vom Bund	-	-	x	-
6611	vom Land	-	0	x	-
6612	von Gemeinden und Gemeindeverbänden	-	1	x	-
6613	von Zweckverbänden und dgl.	-	-	x	-
6614	von gesetzlichen Sozialversicherungen	-	-	x	-
6615	von verbundenen Unternehmen, Beteiligungen und Sondervermögen	475	221	115,1	0,22
6616	von öffentlichen Sonderrechnungen	11	13	-19,6	0,00
6617	von Kreditinstituten	9 856	1 361	623,9	4,52
6618	vom sonstigen inländischen Bereich	17	4	295,6	0,01
6619	vom sonstigen ausländischen Bereich	-	-	x	-
6651	Einzahlungen von Gewinnanteilen aus verbundenen Unternehmen und Beteiligungen	6 846	6 311	8,5	3,14
6691	Sonstige Finanzeinzahlungen	3 075	1 650	86,3	1,41
68	Einzahlungen aus Investitionstätigkeit	200 949	228 594	-12,1	92,13
681	Einzahlungen aus Zuwendungen für Investitionen und Investitionsfördermaßnahmen	171 351	186 946	-8,3	78,56
6810	vom Bund	2 846	3 129	-9,0	1,30
6811	vom Land	159 651	174 532	-8,5	73,19
6812	von Gemeinden und Gemeindeverbänden	4 410	7 219	-38,9	2,02
6813	von Zweckverbänden und dgl.	128	176	-27,3	0,06
6814	von gesetzlichen Sozialversicherungen	-	0	x	-
6815	von verbundenen Unternehmen, Sondervermögen und Beteiligungen	373	521	-28,4	0,17
6816	von sonstigen öffentlichen Sonderrechnungen	2 826	194	x	1,30
6817	von privaten Unternehmen	347	816	-57,5	0,16
6818	von übrigen Bereichen	770	360	113,7	0,35
6821	Einzahlungen aus der Veräußerung von Grundstücken, Gebäuden und Infrastrukturvermögen	20 371	29 269	-30,4	9,34
683	Einzahlungen aus der Veräußerung von beweglichen oder immateriellen Vermögensgegenständen	1 207	1 124	7,3	0,55
6831	von mehr als 1000 Euro ohne Umsatzsteuer	878	1 070	-18,0	0,40
6832	von mehr als 150 bis 1000 Euro ohne Umsatzsteuer	74	49	51,7	0,03
6833	bis 150 Euro ohne Umsatzsteuer	1	5	-82,9	0,00
6834	von immateriellen Vermögensgegenständen	254	-	x	0,12
684	Einzahlungen aus der Veräußerung von Finanzanlagen	1 089	3 229	-66,3	0,50
6842	von börsennotierten Aktien	0	-	x	0,00
6843	von nichtbörsennotierten Aktien	-	-	x	-
6844	von sonstigen Anteilsrechten und Kapitaleinlagen Dritter	67	3 229	-97,9	0,03
6845	von Investmentzertifikaten	10	-	x	0,00
6846	von Kapitalmarktpapieren	1 012	-	x	0,46
6847	von Geldmarktpapieren	-	-	x	-
6848	von Finanzderivaten	-	-	x	-
6849	Sonstige Finanzanlagen	-	-	x	-
6851	Einzahlungen für Baumaßnahmen	3 299	3 250	1,5	1,51
6881	Einzahlungen aus Beiträgen und ähnlichen Entgelten	3 161	4 231	-25,3	1,45
6891	Sonstige Investitionseinzahlungen	471	545	-13,6	0,22
69	Einzahlungen aus Finanzierungstätigkeit	152 378	115 421	32,0	69,86
6911	Einzahlungen aus der Ausgabe von Anleihen	-	-	x	-
692	Kreditaufnahmen für Investitionen und Investitionsfördermaßnahmen	123 960	112 127	10,6	56,83
6920	beim Bund	-	-	x	-
6921	beim Land	-	-	x	-
6922	bei Gemeinden und Gemeindeverbänden	-	-	x	-
6923	bei Zweckverbänden und dgl.	-	-	x	-
6924	bei gesetzlichen Sozialversicherungen	-	-	x	-

¹ Die der Berechnung zugrunde liegende Bevölkerungszahl auf Grundlage des Zensus 2011 wird mit den Zahlen auf Basis des Zensus 2022 im Laufe des Jahres 2024 revidiert.

Noch 1.8.1.1 Entwicklung Einzahlungen kommunale Kernhaushalte insgesamt

Kto.- Nr.	Art der Einzahlung - Landessystematik -	01.01. - 30.06.		Verän- derung	Je Ein- wohner/- in ¹
		2024	2023		2024
		1 000 EUR		um %	EUR
6925	bei verbundenen Unternehmen, Beteiligungen und Sondervermögen	-	-	x	-
6926	bei öffentlichen Sonderrechnungen	-	-	x	-
6927	bei Kreditinstituten	123 960	112 127	10,6	56,83
6928	beim sonstigen inländischen Bereich	-	-	x	-
6929	beim sonstigen ausländischen Bereich	-	-	x	-
6941	Sonstige Wertpapiersschulden	-	-	x	-
695	Rückflüsse von Ausleihungen	28 419	3 294	762,7	13,03
6950	an Bund	-	-	x	-
6951	an Land	-	-	x	-
6952	an Gemeinden und Gemeindeverbände	740	1 800	-58,9	0,34
6953	an Zweckverbänden und dgl.	-	-	x	-
6954	an gesetzliche Sozialversicherungen	-	-	x	-
6955	an verbundene Unternehmen, Beteiligungen und Sondervermögen	27 561	1 041	x	12,64
6956	an öffentlichen Sonderrechnungen	65	156	-58,4	0,03
6957	an Kreditinstitute	-	-	x	-
6958	an sonstige inländische Bereiche	52	297	-82,3	0,02
6959	an sonstige ausländische Bereiche	-	-	x	-

¹ Die der Berechnung zugrunde liegende Bevölkerungszahl auf Grundlage des Zensus 2011 wird mit den Zahlen auf Basis des Zensus 2022 im Laufe des Jahres 2024 revidiert.

1.8.1.2 Entwicklung Auszahlungen kommunale Kernhaushalte insgesamt

Kto.- Nr.	Art der Auszahlung - Landessystematik -	01.01. - 30.06.		Verän- derung	Je Ein- wohner/- in ¹
		2024	2023		2024
		1 000 EUR		um %	EUR
7	Auszahlungen	4 703 348	4 426 687	6,3	2 156,33
70	Personalauszahlungen	1 088 706	1 016 626	7,1	499,14
701	Dienstauszahlungen und dgl.	839 062	789 445	6,3	384,68
7011	an Beamte	74 442	70 518	5,6	34,13
7012	an Arbeitnehmer	755 611	711 004	6,3	346,42
7019	an sonstige Beschäftigte	9 008	7 923	13,7	4,13
702	Beiträge zu Versorgungskassen	91 978	82 702	11,2	42,17
7021	für Beamte	62 320	55 413	12,5	28,57
7022	für Arbeitnehmer	29 615	27 253	8,7	13,58
7029	für sonstige Beschäftigte	44	37	18,0	0,02
703	Beiträge zur gesetzlichen Sozialversicherung aus Dienstauszahlungen und dgl.	153 034	140 040	9,3	70,16
7031	für Beamte	9	10	-2,0	0,00
7032	für Arbeitnehmer	152 216	139 224	9,3	69,79
7039	für sonstige Beschäftigte	809	807	0,3	0,37
7041	Beihilfen, Unterstützungsleistungen für Beschäftigte	4 631	4 438	4,4	2,12
71	Versorgungsauszahlungen	117	151	-22,9	0,05
711	Versorgungsauszahlungen	116	150	-22,7	0,05
7111	an Beamte	115	137	-15,5	0,05
7112	an Arbeitnehmer	0	13	-99,0	0,00
7119	an sonstige Beschäftigte	-	-	x	-
713	Beiträge zur gesetzlichen Sozialversicherung aus Versorgungsauszahlungen	1	0	120,0	0,00
7131	an Beamte	-	-	x	-
7132	an Arbeitnehmer	-	-	x	-
7139	an sonstige Beschäftigte	1	0	120,0	0,00
7141	Beihilfen, Unterstützungsleistungen für Versorgungsempfänger	-	1	x	-
72	Auszahlungen für Sach- und Dienstleistungen	519 722	483 983	7,4	238,28
7211	Unterhaltung der Grundstücke und baulichen Anlagen	74 789	63 892	17,1	34,29
7221	Unterhaltung des sonstigen unbeweglichen Vermögens	65 677	60 030	9,4	30,11
723	Auszahlungen für Mieten und Pachten	36 182	41 393	-12,6	16,59
7231	Auszahlungen für Mieten und Pachten	29 141	34 399	-15,3	13,36
7232	Auszahlungen für Leasing	7 041	6 995	0,7	3,23
7241	Bewirtschaftung der Grundstücke und baulichen Anlagen	180 882	170 854	5,9	82,93
725	Unterhaltung des beweglichen Vermögens und Erwerb geringwertiger Vermögensgegenstände	40 856	38 708	5,6	18,73
7251	Haltung von Fahrzeugen	18 866	17 261	9,3	8,65
7252	Erwerb geringwertiger Vermögensgegenstände	3 623	3 662	-1,1	1,66
7255	Unterhaltung des sonstigen beweglichen Vermögens	18 367	17 784	3,3	8,42
7261	Besondere zahlungswirksame Aufwendungen für Beschäftigte	9 660	8 662	11,5	4,43
7271	Besondere Verwaltungs- und Betriebsauszahlungen	32 514	26 086	24,6	14,91
7281	Auszahlungen für den Erwerb von Vorräten	6 151	6 176	-0,4	2,82
7291	Auszahlungen für sonstige Dienstleistungen	73 010	68 183	7,1	33,47
73	Transferauszahlungen	1 791 342	1 630 238	9,9	821,27
731	Zuwendungen für laufende Zwecke	760 522	704 587	7,9	348,67
7310	an den Bund	2 158	253	753,3	0,99
7311	an das Land	4 261	2 388	78,4	1,95
7312	an Gemeinden und Gemeindeverbände	170 742	165 690	3,0	78,28
7313	an Zweckverbände und dgl.	21 061	20 734	1,6	9,66
7314	an gesetzliche Sozialversicherungen	10	8	21,6	0,00
7315	an verbundene Unternehmen, Sondervermögen und Beteiligungen	237 114	211 138	12,3	108,71
7316	an sonstige öffentliche Sonderrechnungen	10 555	8 924	18,3	4,84
7317	an private Unternehmen	27 424	33 598	-18,4	12,57
7318	an übrige Bereiche	287 198	261 853	9,7	131,67

¹ Die der Berechnung zugrunde liegende Bevölkerungszahl auf Grundlage des Zensus 2011 wird mit den Zahlen auf Basis des Zensus 2022 im Laufe des Jahres 2024 revidiert.

Noch 1.8.1.2 Entwicklung Auszahlungen kommunale Kernhaushalte insgesamt

Kto.- Nr.	Art der Auszahlung - Landessystematik -	01.01. - 30.06.		Verän- derung	Je Ein- wohner/- in ¹
		2024	2023		2024
		1 000 EUR		um %	EUR
732	Schuldendiensthilfen	181	209	-13,5	0,08
7320	an den Bund	-	-	x	-
7321	an das Land	-	-	x	-
7322	an Gemeinden und Gemeindeverbände	55	74	-25,8	0,03
7323	an Zweckverbände und dgl.	-	-	x	-
7324	an gesetzliche Sozialversicherungen	-	-	x	-
7325	an verbundene Unternehmen, Sondervermögen und Beteiligungen	6	36	-84,7	0,00
7326	an sonstige öffentliche Sonderrechnungen	-	-	x	-
7327	an private Unternehmen	-	-	x	-
7328	an übrige Bereiche	120	99	21,9	0,06
733	Sozialtransferauszahlungen	578 081	497 407	16,2	265,03
7331	Soziale Leistungen an natürliche Personen außerhalb von Einrichtungen	212 544	184 606	15,1	97,44
7332	Soziale Leistungen an natürliche Personen in Einrichtungen	232 782	199 196	16,9	106,72
7333	Leistungen für Unterkunft und Heizung an Arbeitsuchende	15 652	15 613	0,2	7,18
7334	Leistungen zur Eingliederung von Arbeitsuchenden, Betreuung und Beratung	291	541	-46,1	0,13
7335	Einmalige Leistungen an Arbeitsuchende	182	192	-5,3	0,08
7336	Arbeitslosengeld II und Sozialgeld	35 645	31 418	13,5	16,34
7337	Leistungen zur Eingliederung von Arbeitsuchenden	5 206	3 642	42,9	2,39
7338	Mehraufwandsentschädigung an erwerbsfähige Hilfsbedürftige	50	32	56,0	0,02
7339	Sonstige soziale Leistungen	75 728	62 168	21,8	34,72
734	Steuerbeteiligungen	41 779	31 896	31,0	19,15
7341	Gewerbesteuerumlage	41 779	31 896	31,0	19,15
7342	Finanzierungsbeteiligung Fonds Deutsche Einheit	-	-	x	-
735	Allgemeine Zuweisungen	-	-	x	-
7351	an das Land	-	-	x	-
7352	an Gemeinden und Gemeindeverbände	-	-	x	-
7353	an Zweckverbände und dgl.	-	-	x	-
7354	Allgemeine Zuweisungen an gesetzliche Sozialversicherungen	-	-	x	-
737	Allgemeine Umlagen	410 718	395 393	3,9	188,30
7371	an das Land	25 818	14 729	75,3	11,84
7372	an Landkreise	336 355	334 522	0,5	154,21
7373	an Zweckverbände und dgl.	0	-	x	0,00
7374	an Verbandsgemeinden	48 545	46 143	5,2	22,26
7375	Sonstige Allgemeine Umlagen an Gemeinden und Gemeindeverbände	-	-	x	-
7391	Sonstige Transferauszahlungen	60	747	-91,9	0,03
74	Sonstige Auszahlungen aus laufender Verwaltungstätigkeit	779 235	741 457	5,1	357,25
7411	Sonstige Personal- und Versorgungsauszahlungen	2 834	2 658	6,6	1,30
742	Auszahlungen für die Inanspruchnahme von Rechten und Diensten	74 739	76 573	-2,4	34,27
7421	Auszahlungen für ehrenamtliche und sonstige Tätigkeit	14 533	13 711	6,0	6,66
7429	Sonst. Auszahlungen für die Inanspruchnahme von Rechten und Diensten	60 206	62 862	-4,2	27,60
7431	Geschäftsauszahlungen	51 344	47 734	7,6	23,54
7441	Steuern, Versicherungen, Schadensfälle	40 357	34 559	16,8	18,50
745	Erstattungen für die Auszahlungen von Dritten aus laufender Verwaltungstätigkeit	257 007	234 250	9,7	117,83
7450	an den Bund	4 533	1 876	141,5	2,08
7451	an das Land	9 082	9 095	-0,1	4,16
7452	an Gemeinden und Gemeindeverbände	30 416	26 455	15,0	13,94
7453	an Zweckverbände und dgl.	821	611	34,4	0,38
7454	an gesetzliche Sozialversicherungen	21 849	18 021	21,2	10,02
7455	an verbundene Unternehmen, Sondervermögen und Beteiligungen	129 791	125 369	3,5	59,50
7456	an sonstige öffentliche Sonderrechnungen	2 031	2 409	-15,7	0,93
7457	an private Unternehmen	15 936	11 840	34,6	7,31

¹ Die der Berechnung zugrunde liegende Bevölkerungszahl auf Grundlage des Zensus 2011 wird mit den Zahlen auf Basis des Zensus 2022 im Laufe des Jahres 2024 revidiert.

Noch 1.8.1.2 Entwicklung Auszahlungen kommunale Kernhaushalte insgesamt

Kto.- Nr.	Art der Auszahlung - Landessystematik -	01.01. - 30.06.		Verän- derung	Je Ein- wohner/- in ¹
		2024	2023		2024
		1 000 EUR		um %	EUR
7458	an übrige Bereiche	42 547	38 574	10,3	19,51
746	Aufgabenbezogene Leistungsbeteiligungen	346 407	336 072	3,1	158,82
7461	an gemeinsamen Einrichtungen bei Leistungen für Unterkunft und Heizung an Arbeitsuchende	198 722	196 849	1,0	91,11
7462	an gemeinsamen Einrichtungen bei Leistungen zur Eingliederung von Arbeitsuchenden, Betreuung und Beratung	1 041	1 073	-3,0	0,48
7463	an gemeinsamen Einrichtungen bei einmaligen Leistungen an Arbeitsuchende	3 653	4 198	-13,0	1,67
7464	an gemeinsamen Einrichtungen beim Arbeitslosengeld II und Sozialgeld	118 426	109 963	7,7	54,29
7465	an gemeinsamen Einrichtungen bei der Eingliederung von Arbeitsuchenden	15 158	15 930	-4,8	6,95
7466	an gemeinsamen Einrichtungen für Bildung und Teilhabe	9 408	8 059	16,7	4,31
748	Besondere Auszahlungen	147	90	63,7	0,07
7481	Bußgelder	-	0	x	-
7482	Säumniszuschläge	94	71	32,1	0,04
7483	Auszahlungen aus der Inanspruchnahme von Gewährverträgen und Bürgschaften	53	19	184,3	0,02
7484	Fehlbelegungsabgabe	-	-	x	-
7491	Verfügungsmittel	240	181	32,4	0,11
7492	Fraktionszuwendungen	1 488	1 507	-1,3	0,68
7493	Übrige weitere sonstige Auszahlungen aus laufender Verwaltungstätigkeit	4 672	7 834	-40,4	2,14
75	Zinsen und ähnliche Auszahlungen	32 719	21 258	53,9	15,00
751	Zinsauszahlungen	30 738	18 184	69,0	14,09
7510	an den Bund	-	-	x	-
7511	an das Land	-	-	x	-
7512	an Gemeinden und Gemeindeverbände	-	1	x	-
7513	an Zweckverbände und dgl.	-	-	x	-
7514	an gesetzliche Sozialversicherungen	-	-	x	-
7515	an verbundene Unternehmen, Sondervermögen und Beteiligungen	1 010	0	x	0,46
7516	an öffentliche Sonderrechnungen	-	-	x	-
7517	an Kreditinstitute	28 878	18 183	58,8	13,24
7518	an sonstigen inländischen Bereich	0	0	-11,2	0,00
7519	an sonstigen ausländischen Bereich	850	-	x	0,39
759	Sonstige Finanzauszahlungen	1 980	3 074	-35,6	0,91
7591	Kreditbeschaffungskosten	7	8	-14,4	0,00
7592	Verzinsung von Steuernachzahlungen	851	603	41,2	0,39
7594	Auszahlungen für Negativzinsen	10	16	-34,5	0,00
7599	Sonstige Finanzauszahlungen	1 112	2 448	-54,6	0,51
78	Auszahlungen aus Investitionstätigkeit	391 394	445 695	-12,2	179,44
781	Auszahlungen für Zuwendungen für Investitionsfördermaßnahmen	12 099	21 593	-44,0	5,55
7810	an Bund	-	4	x	-
7811	an Land	-	-	x	-
7812	an Gemeinden und Gemeindeverbänden	901	1 615	-44,2	0,41
7813	an Zweckverbände und dgl.	279	10	x	0,13
7814	an gesetzliche Sozialversicherungen	-	-	x	-
7815	an verbundene Unternehmen, Sondervermögen und Beteiligungen	6 312	7 861	-19,7	2,89
7816	an sonstige öffentliche Sonderrechnungen	124	809	-84,6	0,06
7817	an private Unternehmen	4 000	10 756	-62,8	1,83
7818	an übrige Bereiche	482	538	-10,4	0,22
7821	Auszahlungen für den Erwerb von Grundstücken, Gebäuden und Infrastrukturvermögen	11 904	33 302	-64,3	5,46

¹ Die der Berechnung zugrunde liegende Bevölkerungszahl auf Grundlage des Zensus 2011 wird mit den Zahlen auf Basis des Zensus 2022 im Laufe des Jahres 2024 revidiert.

Noch 1.8.1.2 Entwicklung Auszahlungen kommunale Kernhaushalte insgesamt

Kto.- Nr.	Art der Auszahlung - Landessystematik -	01.01. - 30.06.		Verän- derung	Je Ein- wohner/- in ¹
		2024	2023		2024
		1 000 EUR		um %	EUR
783	Auszahlungen für den Erwerb von beweglichen oder immateriellen Vermögensgegenständen	73 070	61 518	18,8	33,50
7831	von mehr als 1000 Euro ohne Umsatzsteuer	51 902	41 317	25,6	23,80
7832	von mehr als 150 Euro bis zu 1000 Euro ohne Umsatzsteuer	13 947	11 912	17,1	6,39
7833	bis 150 Euro ohne Umsatzsteuer	120	290	-58,6	0,06
7834	von immateriellen Vermögensgegenständen	7 100	7 999	-11,2	3,26
7835	Auszahlungen für die Ablösung von Dauerlasten	-	-	x	-
784	Auszahlungen für den Erwerb von Finanzanlagen	5 974	122	x	2,74
7842	von börsennotierten Aktien	-	-	x	-
7843	von nichtbörsennotierten Aktien	-	-	x	-
7844	von sonstigen Anteilsrechten	5 806	110	x	2,66
7845	von Investmentzertifikaten	11	1	x	0,00
7846	von Kapitalmarktpapieren	157	12	x	0,07
7847	von Geldmarktpapieren	-	-	x	-
7848	von Finanzderivaten	-	-	x	-
785	Auszahlungen für Baumaßnahmen	285 802	327 333	-12,7	131,03
7851	für Hochbaumaßnahmen	148 917	176 685	-15,7	68,27
7852	für Tiefbaumaßnahmen	114 096	126 846	-10,1	52,31
7853	für sonstige Baumaßnahmen	22 788	23 802	-4,3	10,45
7891	Sonstige Investitionsauszahlungen	2 546	1 826	39,4	1,17
79	Auszahlungen aus Finanzierungstätigkeit	100 115	87 277	14,7	45,90
7911	Auszahlungen zur Tilgung von Anleihen	-	-	x	-
792	Tilgung von Krediten für Investitionen und Investitionsfördermaßnahmen	72 692	77 118	-5,7	33,33
7920	beim Bund	-	-	x	-
7921	beim Land	-	-	x	-
7922	bei Gemeinden und Gemeindeverbänden	30	-	x	0,01
7923	bei Zweckverbänden und dgl.	-	-	x	-
7924	bei gesetzlichen Sozialversicherungen	-	-	x	-
7925	bei verbundenen Unternehmen, Beteiligungen und Sondervermögen	-	-	x	-
7926	bei öffentlichen Sonderrechnungen	-	-	x	-
7927	bei Kreditinstituten	72 662	77 118	-5,8	33,31
7928	beim sonstigen inländischen Bereich	-	-	x	-
7929	beim sonstigen ausländischen Bereich	-	-	x	-
7941	Tilgung sonstiger Wertpapiersschulden	-	-	x	-
795	Gewährung von Ausleihungen	27 422	10 159	169,9	12,57
7950	an Bund	-	-	x	-
7951	an Land	-	-	x	-
7952	an Gemeinden und Gemeindeverbände	2 170	4 220	-48,6	1,00
7953	an Zweckverbände und dgl.	-	-	x	-
7954	an gesetzliche Sozialversicherungen	-	-	x	-
7955	an verbundene Unternehmen, Beteiligungen und Sondervermögen	25 251	5 034	401,6	11,58
7956	an öffentliche Sonderrechnungen	-	900	x	-
7957	an Kreditinstitute	-	-	x	-
7958	an sonstige inländische Bereiche	1	6	-84,2	0,00
7959	an sonstige ausländische Bereiche	-	-	x	-

¹ Die der Berechnung zugrunde liegende Bevölkerungszahl auf Grundlage des Zensus 2011 wird mit den Zahlen auf Basis des Zensus 2022 im Laufe des Jahres 2024 revidiert.

1.8.1.3 Entwicklung Auszahlungen für Baumaßnahmen kommunale Kernhaushalte insgesamt

Kto.-Nr./ Produkt- bereich bzw. -gruppe	Art der Auszahlung - Landessystematik -	01.01. - 30.06.		Verän- derung	Je Ein- wohner/- in ¹
		2024	2023		2024
		1 000 EUR		um %	EUR
785	Auszahlungen für Baumaßnahmen	285 802	327 333	-12,7	131,03
darunter	im Produktbereich bzw. in Produktgruppe				
Zfg./111	Verwaltungssteuerung und Service	13 836	17 691	-21,8	6,34
Zfg./21	Allgemein bildende Schulen	49 561	65 208	-24,0	22,72
Zfg./22	Förderschulen	9 639	7 831	23,1	4,42
Zfg./23	Berufsbildende Schulen	2 426	1 750	38,6	1,11
Zfg./24	Weitere schulische Aufgaben	-	361	x	-
21 - 24	Summe für Schulen	61 626	75 149	-18,0	28,25
Zfg./424	Sportstätten und Bäder	15 808	15 515	1,9	7,25
Zfg./511	Räumliche Planungs- und Entwicklungsmaßnahmen	17 243	21 735	-20,7	7,91
Zfg./521	Bau- und Grundstücksordnung	4 151	2 922	42,1	1,90
Zfg./522	Wohnbauförderung	37	69	-45,7	0,02
Zfg./531	Elektrizitätsversorgung	26	162	-84,3	0,01
Zfg./532	Gasversorgung	-	-	x	-
Zfg./533	Wasserversorgung	-	147	x	-
Zfg./534	Fernwärmeversorgung	-	-	x	-
Zfg./535	Kombinierte Versorgung	-	-	x	-
Zfg./537	Abfallwirtschaft	219	425	-48,5	0,10
Zfg./538	Abwasserbeseitigung	1 731	956	81,0	0,79
531 - 538	Summe für Ver- und Entsorgung	1 975	1 691	16,8	0,91
Zfg./541	Gemeindestraßen	69 334	73 888	-6,2	31,79
Zfg./542	Kreisstraßen	11 210	12 419	-9,7	5,14
Zfg./543	Landesstraßen	181	675	-73,2	0,08
Zfg./544	Bundesstraßen	1 429	409	249,7	0,65
541 - 544	Summe für Straßen	82 154	87 391	-6,0	37,67
Zfg./547	ÖPNV	1 132	1 216	-7,0	0,52
Zfg./548	Sonstiger Personen- und Güterverkehr	-	-	x	-
7851	Auszahlungen für Hochbaumaßnahmen	148 917	176 685	-15,7	68,27
darunter	im Produktbereich bzw. in Produktgruppe				
7851/111	Verwaltungssteuerung und Service	13 149	16 917	-22,3	6,03
7851/21	Allgemein bildende Schulen	46 629	63 207	-26,2	21,38
7851/22	Förderschulen	9 622	7 796	23,4	4,41
7851/23	Berufsbildende Schulen	2 083	1 726	20,6	0,95
7851/24	Weitere schulische Aufgaben	-	245	x	-
21 - 24	Summe für Schulen	58 333	72 975	-20,1	26,74
7851/424	Sportstätten und Bäder	11 270	10 705	5,3	5,17
7851/511	Räumliche Planungs- und Entwicklungsmaßnahmen	7 069	12 463	-43,3	3,24
7851/521	Bau- und Grundstücksordnung	1 177	869	35,4	0,54
7851/522	Wohnbauförderung	37	69	-45,7	0,02
7851/531	Elektrizitätsversorgung	5	-	x	0,00
7851/532	Gasversorgung	-	-	x	-
7851/533	Wasserversorgung	-	113	x	-
7851/534	Fernwärmeversorgung	-	-	x	-
7851/535	Kombinierte Versorgung	-	-	x	-
7851/537	Abfallwirtschaft	-	36	x	-
7851/538	Abwasserbeseitigung	11	33	-66,4	0,01
531 - 538	Summe für Ver- und Entsorgung	16	182	-91,4	0,01
7851/541	Gemeindestraßen	5	63	-91,6	0,00
7851/542	Kreisstraßen	165	-	x	0,08
7851/543	Landesstraßen	-	-	x	-
7851/544	Bundesstraßen	-	-	x	-
541 - 544	Summe für Straßen	170	63	172,0	0,08

¹ Die der Berechnung zugrunde liegende Bevölkerungszahl auf Grundlage des Zensus 2011 wird mit den Zahlen auf Basis des Zensus 2022 im Laufe des Jahres 2024 revidiert.

Noch 1.8.1.3 Entwicklung Auszahlungen für Baumaßnahmen kommunale Kernhaushalte insgesamt

Kto.-Nr./ Produkt- bereich bzw. -gruppe	Art der Auszahlung - Landessystematik -	01.01. - 30.06.		Verän- derung	Je Ein- wohner/- in ¹
		2024	2023		2024
		1 000 EUR		um %	EUR
7851/547	ÖPNV	6	63	-90,6	0,00
7851/548	Sonstiger Personen- und Güterverkehr	-	-	x	-
7852	Auszahlungen für Tiefbaumaßnahmen	114 096	126 846	-10,1	52,31
darunter	im Produktbereich bzw. in Produktgruppe				
7852/111	Verwaltungssteuerung und Service	206	477	-56,8	0,09
7852/21	Allgemein bildende Schulen	1 443	755	91,1	0,66
7852/22	Förderschulen	6	-	x	0,00
7852/23	Berufsbildende Schulen	-	-	x	-
7852/24	Weitere schulische Aufgaben	-	-	x	-
21 - 24	Summe für Schulen	1 449	755	91,9	0,66
7852/424	Sportstätten und Bäder	534	2 547	-79,0	0,24
7852/511	Räumliche Planungs- und Entwicklungsmaßnahmen	6 712	5 000	34,2	3,08
7852/521	Bau- und Grundstücksordnung	2 973	2 052	44,9	1,36
7852/522	Wohnbauförderung	-	-	x	-
7852/531	Elektrizitätsversorgung	-	-	x	-
7852/532	Gasversorgung	-	-	x	-
7852/533	Wasserversorgung	-	28	x	-
7852/534	Fernwärmeversorgung	-	-	x	-
7852/535	Kombinierte Versorgung	-	-	x	-
7852/537	Abfallwirtschaft	219	333	-34,3	0,10
7852/538	Abwasserbeseitigung	1 720	924	86,2	0,79
531 - 538	Summe für Ver- und Entsorgung	1 938	1 285	50,9	0,89
7852/541	Gemeindestraßen	69 171	73 632	-6,1	31,71
7852/542	Kreisstraßen	11 046	12 419	-11,1	5,06
7852/543	Landesstraßen	181	675	-73,2	0,08
7852/544	Bundesstraßen	1 429	409	249,7	0,65
541 - 544	Summe für Straßen	81 826	87 135	-6,1	37,51
7852/547	ÖPNV	377	551	-31,6	0,17
7852/548	Sonstiger Personen- und Güterverkehr	-	-	x	-
7853	Auszahlungen für sonstige Baumaßnahmen	22 788	23 802	-4,3	10,45
darunter	im Produktbereich bzw. in Produktgruppe				
7853/111	Verwaltungssteuerung und Service	481	296	62,2	0,22
7853/21	Allgemein bildende Schulen	1 490	1 245	19,6	0,68
7853/22	Förderschulen	11	35	-68,3	0,01
7853/23	Berufsbildende Schulen	343	24	x	0,16
7853/24	Weitere schulische Aufgaben	-	115	x	-
21 - 24	Summe für Schulen	1 844	1 419	29,9	0,85
7853/424	Sportstätten und Bäder	4 004	2 263	76,9	1,84
7853/511	Räumliche Planungs- und Entwicklungsmaßnahmen	3 463	4 272	-19,0	1,59
7853/521	Bau- und Grundstücksordnung	-	-	x	-
7853/522	Wohnbauförderung	-	-	x	-
7853/531	Elektrizitätsversorgung	21	162	-87,0	0,01
7853/532	Gasversorgung	-	-	x	-
7853/533	Wasserversorgung	-	6	x	-
7853/534	Fernwärmeversorgung	-	-	x	-
7853/535	Kombinierte Versorgung	-	-	x	-
7853/537	Abfallwirtschaft	-	56	x	-
7853/538	Abwasserbeseitigung	-	-	x	-
531 - 538	Summe für Ver- und Entsorgung	21	224	-90,6	0,01

¹ Die der Berechnung zugrunde liegende Bevölkerungszahl auf Grundlage des Zensus 2011 wird mit den Zahlen auf Basis des Zensus 2022 im Laufe des Jahres 2024 revidiert.

Noch 1.8.1.3 Entwicklung Auszahlungen für Baumaßnahmen kommunale Kernhaushalte insgesamt

Kto.-Nr./ Produkt- bereich bzw. -gruppe	Art der Auszahlung - Landessystematik -	01.01. - 30.06.		Verän- derung	Je Ein- wohner/- in ¹
		2024	2023		2024
		1 000 EUR		um %	EUR
7853/541	Gemeindestraßen	158	194	-18,5	0,07
7853/542	Kreisstraßen	-	-	x	-
7853/543	Landesstraßen	-	-	x	-
7853/544	Bundesstraßen	-	-	x	-
541 - 544	Summe für Straßen	158	194	-18,5	0,07
7853/547	ÖPNV	748	602	24,3	0,34
7853/548	Sonstiger Personen- und Güterverkehr	-	-	x	-

¹ Die der Berechnung zugrunde liegende Bevölkerungszahl auf Grundlage des Zensus 2011 wird mit den Zahlen auf Basis des Zensus 2022 im Laufe des Jahres 2024 revidiert.

1.8.1.4 Entwicklung Auszahlungen für soziale Sicherung kommunale Kernhaushalte insgesamt

Kto.-Nr./ Produkt- bereich bzw. -gruppe	Art der Auszahlung - Landessystematik -	01.01. - 30.06.		Verän- derung	Je Ein- wohner/- in ¹
		2024	2023		2024
		1 000 EUR		um %	EUR
733	Sozialtransferauszahlungen	578 081	497 407	16,2	265,03
7331	Soziale Leistungen an natürliche Personen außerhalb von Einrichtungen	212 544	184 606	15,1	97,44
davon	in Produktgruppe				
7331/311	Grundversorgung und Hilfen (B=L73, L=L73)	104 900	94 285	11,3	48,09
7331/313	Hilfen für Leistungsberechtigte nach dem Asylbewerberleistungsgesetz (B=L791, L=L791)	34 366	29 592	16,1	15,76
7331/361	Förderung von Kindern in Tageseinrichtungen und in Tagespflege (B=L76, L=L761)	4 563	4 636	-1,6	2,09
7331/362	Jugendarbeit (B=L76, L=L762)	6	6	14,4	0,00
7331/363	Sonstige Leistungen der Kinder-, Jugend- und Familienhilfe (B=L76, L=L763)	68 710	56 087	22,5	31,50
7332	Soziale Leistungen an natürliche Personen in Einrichtungen	232 782	199 196	16,9	106,72
davon	in Produktgruppe				
7332/311	Grundversorgung und Hilfen (B=L74, L=L74)	12	8	48,4	0,01
7332/313	Hilfen für Leistungsberechtigte nach dem Asylbewerberleistungsgesetz (B=L792, L=L792)	23 001	18 683	23,1	10,55
7332/361	Förderung von Kindern in Tageseinrichtungen und in Tagespflege (B=L77, L=L771)	-	-	x	-
7332/362	Jugendarbeit (B=L77, L=L772)	-	-	x	-
7332/363	Sonstige Leistungen der Kinder-, Jugend- und Familienhilfe (B=L77, L=L773)	209 769	180 505	16,2	96,17
7333	Leistungen für Unterkunft und Heizung an Arbeitsuchende	15 652	15 613	0,2	7,18
7334	Leistungen zur Eingliederung von Arbeitsuchenden, Betreuung und Beratung	291	541	-46,1	0,13
7335	Einmalige Leistungen an Arbeitsuchende	182	192	-5,3	0,08
7336	Arbeitslosengeld II und Sozialgeld	35 645	31 418	13,5	16,34
7337	Leistungen zur Eingliederung von Arbeitsuchenden	5 206	3 642	42,9	2,39
7338	Mehraufwandsentschädigung an erwerbsfähige Hilfsbedürftige	50	32	56,0	0,02
7339	Sonstige soziale Leistungen	75 728	62 168	21,8	34,72
davon	in Produktgruppe				
7339/312	Bürgergeld, Grundsicherungsleistungen für Arbeitsuchende (B=L782, L=L7880)	3 207	3 055	5,0	1,47
7339/314	Eingliederungshilfe nach SGB IX (B=L789, L=L789)	104	93	12,0	0,05
7339/321	Leistungen nach dem Bundesversorgungsgesetz (B=L75, L=L75)	-	-	x	-
7339/341	Unterhaltsvorschussleistungen (B=L788, L=L7881)	67 373	55 390	21,6	30,89
7339/343	Betreuungsleistungen (B=L788, L=L7882)	-	-	x	-
7339/344	Hilfen für politische Häftlinge (B=L788, L=L7883)	107	110	-3,2	0,05
7339/345	Bundeskindergeld (B=L781, L=L781)	4 900	3 334	46,9	2,25
7339/346	Wohngeld (B=L788, L=F10)	-	-	x	-
7339/351	Sonstige soziale Hilfen und Leistungen (B=L788, L=L7884)	38	185	-79,3	0,02
746	Aufgabenbezogene Leistungsbeteiligungen	346 407	336 072	3,1	158,82
7461	an gemeinsamen Einrichtungen bei Leistungen für Unterkunft und Heizung an Arbeitsuchende (B=L691)	198 722	196 849	1,0	91,11
7462	an gemeinsamen Einrichtungen bei Leistungen zur Eingliederung von Arbeitsuchenden, Betreuung und Beratung (B=L692)	1 041	1 073	-3,0	0,48
7463	an gemeinsamen Einrichtungen bei einmaligen Leistungen an Arbeitsuchende (B=L693)	3 653	4 198	-13,0	1,67
7464	an gemeinsamen Einrichtungen beim Arbeitslosengeld II und Sozialgeld (B=L694)	118 426	109 963	7,7	54,29
7465	an gemeinsamen Einrichtungen bei der Eingliederung von Arbeitsuchenden (B=L695)	15 158	15 930	-4,8	6,95
7466	an gemeinsamen Einrichtungen für Bildung und Teilhabe (B=L696)	9 408	8 059	16,7	4,31

¹ Die der Berechnung zugrunde liegende Bevölkerungszahl auf Grundlage des Zensus 2011 wird mit den Zahlen auf Basis des Zensus 2022 im Laufe des Jahres 2024 revidiert.

1.8.2 Konten/Produktbereiche bzw. -gruppen kreisfreie Städte

1.8.2.1 Entwicklung Einzahlungen kreisfreie Städte

Kto.- Nr.	Art der Einzahlung - Landessystematik -	01.01. - 30.06.		Verän- derung	Je Ein- wohner/- in ¹
		2024	2023		2024
		1 000 EUR		um %	EUR
6	Einzahlungen	1 084 725	1 004 717	8,0	1 937,88
60	Steuern und ähnliche Abgaben	260 811	259 204	0,6	465,95
601	Realsteuern	176 042	169 814	3,7	314,50
6011	Grundsteuer A	181	180	0,7	0,32
6012	Grundsteuer B	33 470	33 129	1,0	59,79
6013	Gewerbsteuer	142 392	136 505	4,3	254,39
602	Gemeindeanteile an den Gemeinschaftssteuern	67 811	73 394	-7,6	121,15
6021	an der Einkommensteuer	54 996	60 984	-9,8	98,25
6022	an der Umsatzsteuer	12 815	12 410	3,3	22,90
603	Sonstige Gemeindesteuern	4 195	4 134	1,5	7,50
6031	Vergnügungssteuer	1 958	1 880	4,1	3,50
6032	Hundesteuer	1 629	1 581	3,0	2,91
6033	Jagdsteuer	-	-	x	-
6034	Zweitwohnungsteuer	609	673	-9,6	1,09
6035	Bettensteuer	-	-	x	-
6039	Sonstige örtliche Steuern	-	-	x	-
604	Steuerähnliche Einzahlungen	764	714	7,0	1,37
6042	Abgaben von Spielbanken	764	714	7,0	1,37
6049	Sonstige steuerähnliche Einzahlungen	-	-	x	-
605	Ausgleichsleistungen	11 998	11 148	7,6	21,43
6051	Leistungen nach dem Familienleistungsgesetz	-	-	x	-
6052	Leistungen des Landes aus der Umsetzung des SGB II	9 780	9 087	7,6	17,47
6053	Leistungen des Landes aus dem Ausgleich von Sonderlasten bei der Zusammenführung von Arbeitslosenhilfe und Sozialhilfe	2 218	2 061	7,6	3,96
61	Zuwendungen und allgemeine Umlagen	519 103	467 018	11,2	927,39
6111	Schlüsselzuweisungen und besondere Ergänzungszuweisungen vom Land	236 134	200 938	17,5	421,86
6121	Bedarfszuweisungen vom Land	-	-	x	-
613	Sonstige allgemeine Zuweisungen	87 859	67 158	30,8	156,96
6130	Sonstige allgemeine Zuweisungen vom Bund	-	-	x	-
6131	Sonstige allgemeine Zuweisungen vom Land	87 859	67 158	30,8	156,96
6132	von Gemeinden und Gemeindeverbänden	-	-	x	-
614	Zuweisungen und Zuschüsse für laufende Zwecke	151 421	152 588	-0,8	270,52
6140	vom Bund	352	294	19,8	0,63
6141	vom Land	139 036	146 237	-4,9	248,39
6142	von Gemeinden und Gemeindeverbänden	1 285	1 023	25,6	2,30
6143	von Zweckverbänden und dgl.	-	-	x	-
6144	von gesetzlichen Sozialversicherungen	33	35	-7,0	0,06
6145	von verbundenen Unternehmen, Beteiligungen und Sondervermögen	2 804	1 113	152,0	5,01
6146	von sonstigen öffentlichen Sonderrechnungen	1 104	23	x	1,97
6147	von privaten Unternehmen	86	118	-27,6	0,15
6148	von übrigen Bereichen	6 721	3 745	79,5	12,01
6182	Allgemeine Umlagen von Gemeinden	-	-	x	-
6191	Leistungsbeteiligung bei Leistungen für Unterkunft und Heizung an Arbeitsuchende	43 690	46 333	-5,7	78,05
6192	Leistungsbeteiligung beim Arbeitslosengeld II	-	-	x	-
6193	Leistungsbeteiligung bei der Eingliederung von Arbeitsuchenden	-	-	x	-
62	Sonstige Transfereinzahlungen	9 453	9 480	-0,3	16,89
621	Ersatz von sozialen Leistungen außerhalb von Einrichtungen und von Eingliederungshilfen für behinderte Menschen	6 244	6 270	-0,4	11,16
6211	Kostenbeiträge und Aufwendungsersatz; Kostenersatz	2 760	2 455	12,4	4,93
6212	Übergeleitete Unterhaltsansprüche gegen bürgerlich-rechtliche Unterhaltsverpflichtete	2 188	2 181	0,3	3,91

¹ Die der Berechnung zugrunde liegende Bevölkerungszahl auf Grundlage des Zensus 2011 wird mit den Zahlen auf Basis des Zensus 2022 im Laufe des Jahres 2024 revidiert.

Noch 1.8.2.1 Entwicklung Einzahlungen kreisfreie Städte

Kto.- Nr.	Art der Einzahlung - Landessystematik -	01.01. - 30.06.		Verän- derung	Je Ein- wohner/- in ¹
		2024	2023		2024
		1 000 EUR		um %	EUR
6213	Leistungen von Sozialleistungsträgern	600	983	-39,0	1,07
6214	Sonstige Ersatzleistungen	69	44	54,5	0,12
6215	Rückzahlung gewährter Hilfen (Tilgung und Zinsen von Darlehen)	628	606	3,6	1,12
622	Ersatz von sozialen Leistungen in Einrichtungen	3 209	3 210	0,0	5,73
6221	Kostenbeiträge und Aufwendungersatz; Kostenersatz	1 093	1 132	-3,4	1,95
6222	Übergeleitete Unterhaltsansprüche gegen bürgerlich-rechtliche Unterhaltsverpflichtete	1	0	40,6	0,00
6223	Leistungen von Sozialleistungsträgern	1 812	1 773	2,2	3,24
6224	Sonstige Ersatzleistungen	-	-	x	-
6225	Rückzahlung gewährter Hilfen (Tilgung und Zinsen von Darlehen)	303	305	-0,5	0,54
623	Schuldendiensthilfen	-	-	x	-
6230	vom Bund	-	-	x	-
6231	vom Land	-	-	x	-
6232	von Gemeinden und Gemeindeverbänden	-	-	x	-
6233	von Zweckverbänden und dgl.	-	-	x	-
6234	von gesetzlichen Sozialversicherungen	-	-	x	-
6235	von verbundenen Unternehmen, Beteiligungen und Sondervermögen	-	-	x	-
6236	von sonstigen öffentlichen Sonderrechnungen	-	-	x	-
6237	von privaten Unternehmen	-	-	x	-
6238	von übrigen Bereichen	-	-	x	-
6291	Andere sonstige Transfereinzahlungen	-	-	x	-
63	Öffentlich-rechtliche Leistungsentgelte	44 394	43 280	2,6	79,31
6311	Verwaltungsgebühren	14 970	12 488	19,9	26,74
6321	Benutzungsgebühren und ähnliche Entgelte	29 425	30 792	-4,4	52,57
6361	Zweckgebundene Abgaben	-	-	x	-
64	Privatrechtliche Leistungsentgelte, Kostenerstattungen und Kostenumlagen	99 466	81 206	22,5	177,70
6411	Einzahlungen aus Mieten und Pachten	8 201	8 082	1,5	14,65
642	Einzahlungen aus Verkauf	392	355	10,7	0,70
6421	von Vorräten	390	354	9,9	0,70
6422	von geringwertigen Vermögensgegenständen	3	0	x	0,01
6461	Sonstige privatrechtliche Leistungsentgelte	7 563	7 332	3,1	13,51
648	Einzahlungen aus Kostenerstattungen, Kostenumlagen	83 309	65 436	27,3	148,83
6480	vom Bund	5 788	5 022	15,3	10,34
6481	vom Land	46 594	34 668	34,4	83,24
6482	von Gemeinden und Gemeindeverbänden	2 918	2 765	5,5	5,21
6483	von Zweckverbänden und dgl.	-	-	x	-
6484	von gesetzlichen Sozialversicherungen	22 984	16 922	35,8	41,06
6485	von verbundenen Unternehmen, Sondervermögen und Beteiligungen	2 993	4 026	-25,6	5,35
6486	von sonstigen öffentlichen Sonderrechnungen	143	99	44,4	0,26
6487	von privaten Unternehmen	695	1 069	-35,0	1,24
6488	von übrigen Bereichen	1 192	865	37,9	2,13
65	Sonstige Einzahlungen aus laufender Verwaltungstätigkeit	24 797	24 849	-0,2	44,30
6511	Konzessionsabgaben	11 847	10 860	9,1	21,17
6521	Erstattungen von Steuern	5 986	7 608	-21,3	10,69
656	Besondere Einzahlungen	6 739	6 132	9,9	12,04
6561	Bußgelder	5 168	4 641	11,4	9,23
6562	Säumniszuschläge	1 558	1 471	5,9	2,78
6563	Einzahlungen aus der Inanspruchnahme von Gewährverträgen und Bürgschaften	13	20	-33,3	0,02
6564	Fehlbelegungsabgabe	-	-	x	-
6591	Andere sonstige Einzahlungen aus laufender Verwaltungstätigkeit	224	249	-10,1	0,40
66	Zinsen und ähnliche Einzahlungen	2 282	1 735	31,5	4,08
661	Zinseinzahlungen	423	49	767,5	0,76

¹ Die der Berechnung zugrunde liegende Bevölkerungszahl auf Grundlage des Zensus 2011 wird mit den Zahlen auf Basis des Zensus 2022 im Laufe des Jahres 2024 revidiert.

Noch 1.8.2.1 Entwicklung Einzahlungen kreisfreie Städte

Kto.- Nr.	Art der Einzahlung - Landessystematik -	01.01. - 30.06.		Verän- derung	Je Ein- wohner/- in ¹
		2024	2023		2024
		1 000 EUR		um %	EUR
6610	vom Bund	-	-	x	-
6611	vom Land	-	-	x	-
6612	von Gemeinden und Gemeindeverbänden	-	-	x	-
6613	von Zweckverbänden und dgl.	-	-	x	-
6614	von gesetzlichen Sozialversicherungen	-	-	x	-
6615	von verbundenen Unternehmen, Beteiligungen und Sondervermögen	364	9	x	0,65
6616	von öffentlichen Sonderrechnungen	-	-	x	-
6617	von Kreditinstituten	59	40	48,2	0,10
6618	vom sonstigen inländischen Bereich	-	-	x	-
6619	vom sonstigen ausländischen Bereich	-	-	x	-
6651	Einzahlungen von Gewinnanteilen aus verbundenen Unternehmen und Beteiligungen	616	247	149,9	1,10
6691	Sonstige Finanzeinzahlungen	1 243	1 439	-13,7	2,22
68	Einzahlungen aus Investitionstätigkeit	44 140	55 323	-20,2	78,86
681	Einzahlungen aus Zuwendungen für Investitionen und Investitionsfördermaßnahmen	38 069	41 726	-8,8	68,01
6810	vom Bund	37	-	x	0,07
6811	vom Land	37 778	41 304	-8,5	67,49
6812	von Gemeinden und Gemeindeverbänden	-	-	x	-
6813	von Zweckverbänden und dgl.	-	-	x	-
6814	von gesetzlichen Sozialversicherungen	-	0	x	-
6815	von verbundenen Unternehmen, Sondervermögen und Beteiligungen	10	15	-36,9	0,02
6816	von sonstigen öffentlichen Sonderrechnungen	1	-	x	0,00
6817	von privaten Unternehmen	-	324	x	-
6818	von übrigen Bereichen	243	83	194,5	0,43
6821	Einzahlungen aus der Veräußerung von Grundstücken, Gebäuden und Infrastrukturvermögen	4 107	12 504	-67,2	7,34
683	Einzahlungen aus der Veräußerung von beweglichen oder immateriellen Vermögensgegenständen	150	219	-31,5	0,27
6831	von mehr als 1000 Euro ohne Umsatzsteuer	149	217	-31,4	0,27
6832	von mehr als 150 bis 1000 Euro ohne Umsatzsteuer	1	1	0,0	0,00
6833	bis 150 Euro ohne Umsatzsteuer	-	1	x	-
6834	von immateriellen Vermögensgegenständen	-	-	x	-
684	Einzahlungen aus der Veräußerung von Finanzanlagen	9	-	x	0,02
6842	von börsennotierten Aktien	-	-	x	-
6843	von nichtbörsennotierten Aktien	-	-	x	-
6844	von sonstigen Anteilsrechten und Kapitaleinlagen Dritter	9	-	x	0,02
6845	von Investmentzertifikaten	-	-	x	-
6846	von Kapitalmarktpapieren	-	-	x	-
6847	von Geldmarktpapieren	-	-	x	-
6848	von Finanzderivaten	-	-	x	-
6849	Sonstige Finanzanlagen	-	-	x	-
6851	Einzahlungen für Baumaßnahmen	1 182	188	528,2	2,11
6881	Einzahlungen aus Beiträgen und ähnlichen Entgelten	546	550	-0,8	0,97
6891	Sonstige Investitionseinzahlungen	78	136	-42,6	0,14
69	Einzahlungen aus Finanzierungstätigkeit	80 279	62 623	28,2	143,42
6911	Einzahlungen aus der Ausgabe von Anleihen	-	-	x	-
692	Kreditaufnahmen für Investitionen und Investitionsfördermaßnahmen	80 154	62 406	28,4	143,20
6920	beim Bund	-	-	x	-
6921	beim Land	-	-	x	-
6922	bei Gemeinden und Gemeindeverbänden	-	-	x	-
6923	bei Zweckverbänden und dgl.	-	-	x	-
6924	bei gesetzlichen Sozialversicherungen	-	-	x	-

¹ Die der Berechnung zugrunde liegende Bevölkerungszahl auf Grundlage des Zensus 2011 wird mit den Zahlen auf Basis des Zensus 2022 im Laufe des Jahres 2024 revidiert.

Noch 1.8.2.1 Entwicklung Einzahlungen kreisfreie Städte

Kto.- Nr.	Art der Einzahlung - Landessystematik -	01.01. - 30.06.		Verän- derung	Je Ein- wohner/- in ¹
		2024	2023		2024
		1 000 EUR		um %	EUR
6925	bei verbundenen Unternehmen, Beteiligungen und Sondervermögen	-	-	x	-
6926	bei öffentlichen Sonderrechnungen	-	-	x	-
6927	bei Kreditinstituten	80 154	62 406	28,4	143,20
6928	beim sonstigen inländischen Bereich	-	-	x	-
6929	beim sonstigen ausländischen Bereich	-	-	x	-
6941	Sonstige Wertpapiersschulden	-	-	x	-
695	Rückflüsse von Ausleihungen	124	217	-42,5	0,22
6950	an Bund	-	-	x	-
6951	an Land	-	-	x	-
6952	an Gemeinden und Gemeindeverbände	-	-	x	-
6953	an Zweckverbänden und dgl.	-	-	x	-
6954	an gesetzliche Sozialversicherungen	-	-	x	-
6955	an verbundene Unternehmen, Beteiligungen und Sondervermögen	124	140	-10,8	0,22
6956	an öffentlichen Sonderrechnungen	-	-	x	-
6957	an Kreditinstitute	-	-	x	-
6958	an sonstige inländische Bereiche	-	77	x	-
6959	an sonstige ausländische Bereiche	-	-	x	-

¹ Die der Berechnung zugrunde liegende Bevölkerungszahl auf Grundlage des Zensus 2011 wird mit den Zahlen auf Basis des Zensus 2022 im Laufe des Jahres 2024 revidiert.

1.8.2.2 Entwicklung Auszahlungen kreisfreie Städte

Kto.- Nr.	Art der Auszahlung - Landessystematik -	01.01. - 30.06.		Verän- derung	Je Ein- wohner/- in¹
		2024	2023		2024
		1 000 EUR		um %	EUR
7	Auszahlungen	1 152 983	1 104 586	4,4	2 059,83
70	Personalauszahlungen	227 366	210 680	7,9	406,19
701	Dienstauszahlungen und dgl.	173 418	161 448	7,4	309,81
7011	an Beamte	31 071	28 098	10,6	55,51
7012	an Arbeitnehmer	140 150	131 683	6,4	250,38
7019	an sonstige Beschäftigte	2 197	1 666	31,9	3,92
702	Beiträge zu Versorgungskassen	24 026	21 982	9,3	42,92
7021	für Beamte	18 584	17 049	9,0	33,20
7022	für Arbeitnehmer	5 442	4 934	10,3	9,72
7029	für sonstige Beschäftigte	-	-	x	-
703	Beiträge zur gesetzlichen Sozialversicherung aus Dienstauszahlungen und dgl.	28 213	25 674	9,9	50,40
7031	für Beamte	-	-	x	-
7032	für Arbeitnehmer	28 117	25 582	9,9	50,23
7039	für sonstige Beschäftigte	96	91	5,2	0,17
7041	Beihilfen, Unterstützungsleistungen für Beschäftigte	1 710	1 577	8,4	3,05
71	Versorgungsauszahlungen	37	67	-45,3	0,07
711	Versorgungsauszahlungen	37	67	-45,3	0,07
7111	an Beamte	37	58	-36,7	0,07
7112	an Arbeitnehmer	-	9	x	-
7119	an sonstige Beschäftigte	-	-	x	-
713	Beiträge zur gesetzlichen Sozialversicherung aus Versorgungsauszahlungen	-	-	x	-
7131	an Beamte	-	-	x	-
7132	an Arbeitnehmer	-	-	x	-
7139	an sonstige Beschäftigte	-	-	x	-
7141	Beihilfen, Unterstützungsleistungen für Versorgungsempfänger	-	-	x	-
72	Auszahlungen für Sach- und Dienstleistungen	90 603	80 694	12,3	161,86
7211	Unterhaltung der Grundstücke und baulichen Anlagen	17 523	15 118	15,9	31,31
7221	Unterhaltung des sonstigen unbeweglichen Vermögens	19 295	15 422	25,1	34,47
723	Auszahlungen für Mieten und Pachten	5 920	5 257	12,6	10,58
7231	Auszahlungen für Mieten und Pachten	5 145	4 597	11,9	9,19
7232	Auszahlungen für Leasing	776	660	17,6	1,39
7241	Bewirtschaftung der Grundstücke und baulichen Anlagen	31 422	29 574	6,2	56,14
725	Unterhaltung des beweglichen Vermögens und Erwerb geringwertiger Vermögensgegenstände	3 513	3 760	-6,6	6,28
7251	Haltung von Fahrzeugen	1 352	1 317	2,7	2,42
7252	Erwerb geringwertiger Vermögensgegenstände	513	797	-35,7	0,92
7255	Unterhaltung des sonstigen beweglichen Vermögens	1 648	1 646	0,1	2,94
7261	Besondere zahlungswirksame Aufwendungen für Beschäftigte	1 596	1 531	4,2	2,85
7271	Besondere Verwaltungs- und Betriebsauszahlungen	4 965	4 402	12,8	8,87
7281	Auszahlungen für den Erwerb von Vorräten	1 824	1 622	12,5	3,26
7291	Auszahlungen für sonstige Dienstleistungen	4 545	4 007	13,4	8,12
73	Transferauszahlungen	486 695	422 034	15,3	869,49
731	Zuwendungen für laufende Zwecke	311 589	269 583	15,6	556,66
7310	an den Bund	11	14	-22,8	0,02
7311	an das Land	251	497	-49,5	0,45
7312	an Gemeinden und Gemeindeverbände	13	16	-18,5	0,02
7313	an Zweckverbände und dgl.	573	668	-14,2	1,02
7314	an gesetzliche Sozialversicherungen	-	-	x	-
7315	an verbundene Unternehmen, Sondervermögen und Beteiligungen	153 834	130 472	17,9	274,83
7316	an sonstige öffentliche Sonderrechnungen	1 020	732	39,3	1,82
7317	an private Unternehmen	796	1 482	-46,3	1,42
7318	an übrige Bereiche	155 092	135 702	14,3	277,08

¹ Die der Berechnung zugrunde liegende Bevölkerungszahl auf Grundlage des Zensus 2011 wird mit den Zahlen auf Basis des Zensus 2022 im Laufe des Jahres 2024 revidiert.

Noch 1.8.2.2 Entwicklung Auszahlungen kreisfreie Städte

Kto.- Nr.	Art der Auszahlung - Landessystematik -	01.01. - 30.06.		Verän- derung	Je Ein- wohner/- in ¹
		2024	2023		2024
		1 000 EUR		um %	EUR
732	Schuldendiensthilfen	65	65	1,2	0,12
7320	an den Bund	-	-	x	-
7321	an das Land	-	-	x	-
7322	an Gemeinden und Gemeindeverbände	17	32	-45,9	0,03
7323	an Zweckverbände und dgl.	-	-	x	-
7324	an gesetzliche Sozialversicherungen	-	-	x	-
7325	an verbundene Unternehmen, Sondervermögen und Beteiligungen	-	-	x	-
7326	an sonstige öffentliche Sonderrechnungen	-	-	x	-
7327	an private Unternehmen	-	-	x	-
7328	an übrige Bereiche	48	32	48,4	0,09
733	Sozialtransferauszahlungen	169 546	147 037	15,3	302,90
7331	Soziale Leistungen an natürliche Personen außerhalb von Einrichtungen	72 824	63 254	15,1	130,10
7332	Soziale Leistungen an natürliche Personen in Einrichtungen	72 408	63 036	14,9	129,36
7333	Leistungen für Unterkunft und Heizung an Arbeitsuchende	50	42	20,9	0,09
7334	Leistungen zur Eingliederung von Arbeitsuchenden, Betreuung und Beratung	148	373	-60,4	0,26
7335	Einmalige Leistungen an Arbeitsuchende	-	-	x	-
7336	Arbeitslosengeld II und Sozialgeld	-	-	x	-
7337	Leistungen zur Eingliederung von Arbeitsuchenden	-	-	x	-
7338	Mehraufwandsentschädigung an erwerbsfähige Hilfsbedürftige	-	-	x	-
7339	Sonstige soziale Leistungen	24 116	20 331	18,6	43,08
734	Steuerbeteiligungen	5 494	5 350	2,7	9,82
7341	Gewerbesteuerumlage	5 494	5 350	2,7	9,82
7342	Finanzierungsbeteiligung Fonds Deutsche Einheit	-	-	x	-
735	Allgemeine Zuweisungen	-	-	x	-
7351	an das Land	-	-	x	-
7352	an Gemeinden und Gemeindeverbände	-	-	x	-
7353	an Zweckverbände und dgl.	-	-	x	-
7354	Allgemeine Zuweisungen an gesetzliche Sozialversicherungen	-	-	x	-
737	Allgemeine Umlagen	-	-	x	-
7371	an das Land	-	-	x	-
7372	an Landkreise	-	-	x	-
7373	an Zweckverbände und dgl.	-	-	x	-
7374	an Verbandsgemeinden	-	-	x	-
7375	Sonstige Allgemeine Umlagen an Gemeinden und Gemeindeverbände	-	-	x	-
7391	Sonstige Transferauszahlungen	-	-	x	-
74	Sonstige Auszahlungen aus laufender Verwaltungstätigkeit	211 826	207 550	2,1	378,43
7411	Sonstige Personal- und Versorgungsauszahlungen	388	414	-6,2	0,69
742	Auszahlungen für die Inanspruchnahme von Rechten und Diensten	8 085	7 893	2,4	14,44
7421	Auszahlungen für ehrenamtliche und sonstige Tätigkeit	909	652	39,4	1,62
7429	Sonst. Auszahlungen für die Inanspruchnahme von Rechten und Diensten	7 176	7 240	-0,9	12,82
7431	Geschäftsauszahlungen	10 032	10 288	-2,5	17,92
7441	Steuern, Versicherungen, Schadensfälle	12 940	10 240	26,4	23,12
745	Erstattungen für die Auszahlungen von Dritten aus laufender Verwaltungstätigkeit	96 630	90 748	6,5	172,63
7450	an den Bund	110	200	-45,0	0,20
7451	an das Land	1 618	1 574	2,8	2,89
7452	an Gemeinden und Gemeindeverbände	366	700	-47,8	0,65
7453	an Zweckverbände und dgl.	-	-	x	-
7454	an gesetzliche Sozialversicherungen	12 160	9 735	24,9	21,72
7455	an verbundene Unternehmen, Sondervermögen und Beteiligungen	67 874	64 022	6,0	121,26
7456	an sonstige öffentliche Sonderrechnungen	201	1	x	0,36
7457	an private Unternehmen	3 481	3 259	6,8	6,22

¹ Die der Berechnung zugrunde liegende Bevölkerungszahl auf Grundlage des Zensus 2011 wird mit den Zahlen auf Basis des Zensus 2022 im Laufe des Jahres 2024 revidiert.

Noch 1.8.2.2 Entwicklung Auszahlungen kreisfreie Städte

Kto.- Nr.	Art der Auszahlung - Landessystematik -	01.01. - 30.06.		Verän- derung	Je Ein- wohner/- in ¹
		2024	2023		2024
		1 000 EUR		um %	EUR
7458	an übrige Bereiche	10 821	11 258	-3,9	19,33
746	Aufgabenbezogene Leistungsbeteiligungen	80 213	79 672	0,7	143,30
7461	an gemeinsamen Einrichtungen bei Leistungen für Unterkunft und Heizung an Arbeitsuchende	75 914	75 429	0,6	135,62
7462	an gemeinsamen Einrichtungen bei Leistungen zur Eingliederung von Arbeitsuchenden, Betreuung und Beratung	579	618	-6,3	1,03
7463	an gemeinsamen Einrichtungen bei einmaligen Leistungen an Arbeitsuchende	1 335	1 621	-17,6	2,39
7464	an gemeinsamen Einrichtungen beim Arbeitslosengeld II und Sozialgeld	-	-	x	-
7465	an gemeinsamen Einrichtungen bei der Eingliederung von Arbeitsuchenden	-	-	x	-
7466	an gemeinsamen Einrichtungen für Bildung und Teilhabe	2 385	2 005	19,0	4,26
748	Besondere Auszahlungen	1	11	-93,5	0,00
7481	Bußgelder	-	-	x	-
7482	Säumniszuschläge	1	11	-93,5	0,00
7483	Auszahlungen aus der Inanspruchnahme von Gewährverträgen und Bürgschaften	-	-	x	-
7484	Fehlbelegungsabgabe	-	-	x	-
7491	Verfügungsmittel	3	6	-52,6	0,00
7492	Fraktionszuwendungen	1 245	1 249	-0,3	2,22
7493	Übrige weitere sonstige Auszahlungen aus laufender Verwaltungstätigkeit	2 288	7 029	-67,4	4,09
75	Zinsen und ähnliche Auszahlungen	13 342	9 808	36,0	23,84
751	Zinsauszahlungen	12 758	8 586	48,6	22,79
7510	an den Bund	-	-	x	-
7511	an das Land	-	-	x	-
7512	an Gemeinden und Gemeindeverbände	-	-	x	-
7513	an Zweckverbände und dgl.	-	-	x	-
7514	an gesetzliche Sozialversicherungen	-	-	x	-
7515	an verbundene Unternehmen, Sondervermögen und Beteiligungen	1 010	-	x	1,80
7516	an öffentliche Sonderrechnungen	-	-	x	-
7517	an Kreditinstitute	10 897	8 586	26,9	19,47
7518	an sonstigen inländischen Bereich	-	-	x	-
7519	an sonstigen ausländischen Bereich	850	-	x	1,52
759	Sonstige Finanzauszahlungen	585	1 222	-52,1	1,04
7591	Kreditbeschaffungskosten	2	1	181,9	0,00
7592	Verzinsung von Steuernachzahlungen	185	62	198,3	0,33
7594	Auszahlungen für Negativzinsen	-	-	x	-
7599	Sonstige Finanzauszahlungen	397	1 159	-65,7	0,71
78	Auszahlungen aus Investitionstätigkeit	109 318	155 177	-29,6	195,30
781	Auszahlungen für Zuwendungen für Investitionsfördermaßnahmen	6 101	8 854	-31,1	10,90
7810	an Bund	-	-	x	-
7811	an Land	-	-	x	-
7812	an Gemeinden und Gemeindeverbänden	-	-	x	-
7813	an Zweckverbände und dgl.	-	-	x	-
7814	an gesetzliche Sozialversicherungen	-	-	x	-
7815	an verbundene Unternehmen, Sondervermögen und Beteiligungen	3 487	6 099	-42,8	6,23
7816	an sonstige öffentliche Sonderrechnungen	-	-	x	-
7817	an private Unternehmen	2 558	2 601	-1,7	4,57
7818	an übrige Bereiche	57	153	-62,8	0,10
7821	Auszahlungen für den Erwerb von Grundstücken, Gebäuden und Infrastrukturvermögen	3 860	24 839	-84,5	6,90

¹ Die der Berechnung zugrunde liegende Bevölkerungszahl auf Grundlage des Zensus 2011 wird mit den Zahlen auf Basis des Zensus 2022 im Laufe des Jahres 2024 revidiert.

Noch 1.8.2.2 Entwicklung Auszahlungen kreisfreie Städte

Kto.- Nr.	Art der Auszahlung - Landessystematik -	01.01. - 30.06.		Verän- derung	Je Ein- wohner/- in ¹
		2024	2023		2024
		1 000 EUR		um %	EUR
783	Auszahlungen für den Erwerb von beweglichen oder immateriellen Vermögensgegenständen	10 274	11 577	-11,3	18,35
7831	von mehr als 1000 Euro ohne Umsatzsteuer	6 694	8 213	-18,5	11,96
7832	von mehr als 150 Euro bis zu 1000 Euro ohne Umsatzsteuer	3 385	2 911	16,3	6,05
7833	bis 150 Euro ohne Umsatzsteuer	-	-	x	-
7834	von immateriellen Vermögensgegenständen	195	453	-57,1	0,35
7835	Auszahlungen für die Ablösung von Dauerlasten	-	-	x	-
784	Auszahlungen für den Erwerb von Finanzanlagen	774	-	x	1,38
7842	von börsennotierten Aktien	-	-	x	-
7843	von nichtbörsennotierten Aktien	-	-	x	-
7844	von sonstigen Anteilsrechten	774	-	x	1,38
7845	von Investmentzertifikaten	-	-	x	-
7846	von Kapitalmarktpapieren	-	-	x	-
7847	von Geldmarktpapieren	-	-	x	-
7848	von Finanzderivaten	-	-	x	-
785	Auszahlungen für Baumaßnahmen	88 301	109 887	-19,6	157,75
7851	für Hochbaumaßnahmen	49 222	54 421	-9,6	87,94
7852	für Tiefbaumaßnahmen	34 885	50 925	-31,5	62,32
7853	für sonstige Baumaßnahmen	4 194	4 542	-7,7	7,49
7891	Sonstige Investitionsauszahlungen	8	20	-59,0	0,01
79	Auszahlungen aus Finanzierungstätigkeit	13 795	18 576	-25,7	24,65
7911	Auszahlungen zur Tilgung von Anleihen	-	-	x	-
792	Tilgung von Krediten für Investitionen und Investitionsfördermaßnahmen	13 575	13 576	0,0	24,25
7920	beim Bund	-	-	x	-
7921	beim Land	-	-	x	-
7922	bei Gemeinden und Gemeindeverbänden	-	-	x	-
7923	bei Zweckverbänden und dgl.	-	-	x	-
7924	bei gesetzlichen Sozialversicherungen	-	-	x	-
7925	bei verbundenen Unternehmen, Beteiligungen und Sondervermögen	-	-	x	-
7926	bei öffentlichen Sonderrechnungen	-	-	x	-
7927	bei Kreditinstituten	13 575	13 576	0,0	24,25
7928	beim sonstigen inländischen Bereich	-	-	x	-
7929	beim sonstigen ausländischen Bereich	-	-	x	-
7941	Tilgung sonstiger Wertpapiersschulden	-	-	x	-
795	Gewährung von Ausleihungen	220	5 000	-95,6	0,39
7950	an Bund	-	-	x	-
7951	an Land	-	-	x	-
7952	an Gemeinden und Gemeindeverbände	-	-	x	-
7953	an Zweckverbände und dgl.	-	-	x	-
7954	an gesetzliche Sozialversicherungen	-	-	x	-
7955	an verbundene Unternehmen, Beteiligungen und Sondervermögen	220	5 000	-95,6	0,39
7956	an öffentliche Sonderrechnungen	-	-	x	-
7957	an Kreditinstitute	-	-	x	-
7958	an sonstige inländische Bereiche	-	-	x	-
7959	an sonstige ausländische Bereiche	-	-	x	-

¹ Die der Berechnung zugrunde liegende Bevölkerungszahl auf Grundlage des Zensus 2011 wird mit den Zahlen auf Basis des Zensus 2022 im Laufe des Jahres 2024 revidiert.

1.8.2.3 Entwicklung Auszahlungen für Baumaßnahmen kreisfreie Städte

Kto.-Nr./ Produkt- bereich bzw. -gruppe	Art der Auszahlung - Landessystematik -	01.01. - 30.06.		Verän- derung	Je Ein- wohner/- in ¹
		2024	2023		2024
		1 000 EUR		um %	EUR
785	Auszahlungen für Baumaßnahmen	88 301	109 887	-19,6	157,75
darunter	im Produktbereich bzw. in Produktgruppe				
Zfg./111	Verwaltungssteuerung und Service	1 445	2 056	-29,7	2,58
Zfg./21	Allgemein bildende Schulen	17 785	22 164	-19,8	31,77
Zfg./22	Förderschulen	5 370	4 441	20,9	9,59
Zfg./23	Berufsbildende Schulen	934	1 021	-8,5	1,67
Zfg./24	Weitere schulische Aufgaben	-	-	x	-
21 - 24	Summe für Schulen	24 089	27 626	-12,8	43,04
Zfg./424	Sportstätten und Bäder	4 253	3 683	15,5	7,60
Zfg./511	Räumliche Planungs- und Entwicklungsmaßnahmen	3 672	4 018	-8,6	6,56
Zfg./521	Bau- und Grundstücksordnung	-	-	x	-
Zfg./522	Wohnbauförderung	-	-	x	-
Zfg./531	Elektrizitätsversorgung	-	-	x	-
Zfg./532	Gasversorgung	-	-	x	-
Zfg./533	Wasserversorgung	-	-	x	-
Zfg./534	Fernwärmeversorgung	-	-	x	-
Zfg./535	Kombinierte Versorgung	-	-	x	-
Zfg./537	Abfallwirtschaft	-	56	x	-
Zfg./538	Abwasserbeseitigung	-	-	x	-
531 - 538	Summe für Ver- und Entsorgung	-	56	x	-
Zfg./541	Gemeindestraßen	27 558	36 220	-23,9	49,23
Zfg./542	Kreisstraßen	344	574	-40,1	0,61
Zfg./543	Landesstraßen	-	-	x	-
Zfg./544	Bundesstraßen	1 429	409	249,7	2,55
541 - 544	Summe für Straßen	29 331	37 202	-21,2	52,40
Zfg./547	ÖPNV	225	306	-26,4	0,40
Zfg./548	Sonstiger Personen- und Güterverkehr	-	-	x	-
7851	Auszahlungen für Hochbaumaßnahmen	49 222	54 421	-9,6	87,94
darunter	im Produktbereich bzw. in Produktgruppe				
7851/111	Verwaltungssteuerung und Service	1 410	2 035	-30,7	2,52
7851/21	Allgemein bildende Schulen	17 691	22 058	-19,8	31,61
7851/22	Förderschulen	5 370	4 441	20,9	9,59
7851/23	Berufsbildende Schulen	934	1 021	-8,5	1,67
7851/24	Weitere schulische Aufgaben	-	-	x	-
21 - 24	Summe für Schulen	23 995	27 520	-12,8	42,87
7851/424	Sportstätten und Bäder	4 234	3 400	24,5	7,56
7851/511	Räumliche Planungs- und Entwicklungsmaßnahmen	1 923	3 119	-38,3	3,43
7851/521	Bau- und Grundstücksordnung	-	-	x	-
7851/522	Wohnbauförderung	-	-	x	-
7851/531	Elektrizitätsversorgung	-	-	x	-
7851/532	Gasversorgung	-	-	x	-
7851/533	Wasserversorgung	-	-	x	-
7851/534	Fernwärmeversorgung	-	-	x	-
7851/535	Kombinierte Versorgung	-	-	x	-
7851/537	Abfallwirtschaft	-	-	x	-
7851/538	Abwasserbeseitigung	-	-	x	-
531 - 538	Summe für Ver- und Entsorgung	-	-	x	-
7851/541	Gemeindestraßen	-	-	x	-
7851/542	Kreisstraßen	-	-	x	-
7851/543	Landesstraßen	-	-	x	-
7851/544	Bundesstraßen	-	-	x	-
541 - 544	Summe für Straßen	-	-	x	-

¹ Die der Berechnung zugrunde liegende Bevölkerungszahl auf Grundlage des Zensus 2011 wird mit den Zahlen auf Basis des Zensus 2022 im Laufe des Jahres 2024 revidiert.

Noch 1.8.2.3 Entwicklung Auszahlungen für Baumaßnahmen kreisfreie Städte

Kto.-Nr./ Produkt- bereich bzw. -gruppe	Art der Auszahlung - Landessystematik -	01.01. - 30.06.		Verän- derung	Je Ein- wohner/- in ¹
		2024	2023		2024
		1 000 EUR		um %	EUR
7851/547	ÖPNV	-	-	x	-
7851/548	Sonstiger Personen- und Güterverkehr	-	-	x	-
7852	Auszahlungen für Tiefbaumaßnahmen	34 885	50 925	-31,5	62,32
darunter	im Produktbereich bzw. in Produktgruppe				
7852/111	Verwaltungssteuerung und Service	27	-	x	0,05
7852/21	Allgemein bildende Schulen	94	106	-11,6	0,17
7852/22	Förderschulen	-	-	x	-
7852/23	Berufsbildende Schulen	-	-	x	-
7852/24	Weitere schulische Aufgaben	-	-	x	-
21 - 24	Summe für Schulen	94	106	-11,6	0,17
7852/424	Sportstätten und Bäder	5	247	-98,2	0,01
7852/511	Räumliche Planungs- und Entwicklungsmaßnahmen	69	171	-59,5	0,12
7852/521	Bau- und Grundstücksordnung	-	-	x	-
7852/522	Wohnbauförderung	-	-	x	-
7852/531	Elektrizitätsversorgung	-	-	x	-
7852/532	Gasversorgung	-	-	x	-
7852/533	Wasserversorgung	-	-	x	-
7852/534	Fernwärmeversorgung	-	-	x	-
7852/535	Kombinierte Versorgung	-	-	x	-
7852/537	Abfallwirtschaft	-	-	x	-
7852/538	Abwasserbeseitigung	-	-	x	-
531 - 538	Summe für Ver- und Entsorgung	-	-	x	-
7852/541	Gemeindestraßen	27 558	36 169	-23,8	49,23
7852/542	Kreisstraßen	344	574	-40,1	0,61
7852/543	Landesstraßen	-	-	x	-
7852/544	Bundesstraßen	1 429	409	249,7	2,55
541 - 544	Summe für Straßen	29 331	37 151	-21,1	52,40
7852/547	ÖPNV	225	306	-26,4	0,40
7852/548	Sonstiger Personen- und Güterverkehr	-	-	x	-
7853	Auszahlungen für sonstige Baumaßnahmen	4 194	4 542	-7,7	7,49
darunter	im Produktbereich bzw. in Produktgruppe				
7853/111	Verwaltungssteuerung und Service	8	21	-62,1	0,01
7853/21	Allgemein bildende Schulen	-	-	x	-
7853/22	Förderschulen	-	-	x	-
7853/23	Berufsbildende Schulen	-	-	x	-
7853/24	Weitere schulische Aufgaben	-	-	x	-
21 - 24	Summe für Schulen	-	-	x	-
7853/424	Sportstätten und Bäder	15	36	-59,5	0,03
7853/511	Räumliche Planungs- und Entwicklungsmaßnahmen	1 680	728	130,7	3,00
7853/521	Bau- und Grundstücksordnung	-	-	x	-
7853/522	Wohnbauförderung	-	-	x	-
7853/531	Elektrizitätsversorgung	-	-	x	-
7853/532	Gasversorgung	-	-	x	-
7853/533	Wasserversorgung	-	-	x	-
7853/534	Fernwärmeversorgung	-	-	x	-
7853/535	Kombinierte Versorgung	-	-	x	-
7853/537	Abfallwirtschaft	-	56	x	-
7853/538	Abwasserbeseitigung	-	-	x	-
531 - 538	Summe für Ver- und Entsorgung	-	56	x	-

¹ Die der Berechnung zugrunde liegende Bevölkerungszahl auf Grundlage des Zensus 2011 wird mit den Zahlen auf Basis des Zensus 2022 im Laufe des Jahres 2024 revidiert.

Noch 1.8.2.3 Entwicklung Auszahlungen für Baumaßnahmen kreisfreie Städte

Kto.-Nr./ Produkt- bereich bzw. -gruppe	Art der Auszahlung - Landessystematik -	01.01. - 30.06.		Verän- derung	Je Ein- wohner/- in ¹
		2024	2023		2024
		1 000 EUR		um %	EUR
7853/541	Gemeindestraßen	-	51	x	-
7853/542	Kreisstraßen	-	-	x	-
7853/543	Landesstraßen	-	-	x	-
7853/544	Bundesstraßen	-	-	x	-
541 - 544	Summe für Straßen	-	51	x	-
7853/547	ÖPNV	-	-	x	-
7853/548	Sonstiger Personen- und Güterverkehr	-	-	x	-

¹ Die der Berechnung zugrunde liegende Bevölkerungszahl auf Grundlage des Zensus 2011 wird mit den Zahlen auf Basis des Zensus 2022 im Laufe des Jahres 2024 revidiert.

1.8.2.4 Entwicklung Auszahlungen für soziale Sicherung kreisfreie Städte

Kto.-Nr./ Produkt- bereich bzw. -gruppe	Art der Auszahlung - Landessystematik -	01.01. - 30.06.		Verän- derung	Je Ein- wohner/- in ¹
		2024	2023		2024
		1 000 EUR		um %	EUR
733	Sozialtransferauszahlungen	169 546	147 037	15,3	302,90
7331	Soziale Leistungen an natürliche Personen außerhalb von Einrichtungen	72 824	63 254	15,1	130,10
davon	in Produktgruppe				
7331/311	Grundversorgung und Hilfen (B=L73, L=L73)	36 034	32 491	10,9	64,37
7331/313	Hilfen für Leistungsberechtigte nach dem Asylbewerberleistungsgesetz (B=L791, L=L791)	15 399	12 864	19,7	27,51
7331/361	Förderung von Kindern in Tageseinrichtungen und in Tagespflege (B=L76, L=L761)	2	2	-14,6	0,00
7331/362	Jugendarbeit (B=L76, L=L762)	1	1	-40,5	0,00
7331/363	Sonstige Leistungen der Kinder-, Jugend- und Familienhilfe (B=L76, L=L763)	21 389	17 896	19,5	38,21
7332	Soziale Leistungen an natürliche Personen in Einrichtungen	72 408	63 036	14,9	129,36
davon	in Produktgruppe				
7332/311	Grundversorgung und Hilfen (B=L74, L=L74)	7	5	52,7	0,01
7332/313	Hilfen für Leistungsberechtigte nach dem Asylbewerberleistungsgesetz (B=L792, L=L792)	4 598	2 705	70,0	8,21
7332/361	Förderung von Kindern in Tageseinrichtungen und in Tagespflege (B=L77, L=L771)	-	-	x	-
7332/362	Jugendarbeit (B=L77, L=L772)	-	-	x	-
7332/363	Sonstige Leistungen der Kinder-, Jugend- und Familienhilfe (B=L77, L=L773)	67 803	60 327	12,4	121,13
7333	Leistungen für Unterkunft und Heizung an Arbeitsuchende	50	42	20,9	0,09
7334	Leistungen zur Eingliederung von Arbeitsuchenden, Betreuung und Beratung	148	373	-60,4	0,26
7335	Einmalige Leistungen an Arbeitsuchende	-	-	x	-
7336	Arbeitslosengeld II und Sozialgeld	-	-	x	-
7337	Leistungen zur Eingliederung von Arbeitsuchenden	-	-	x	-
7338	Mehraufwandsentschädigung an erwerbsfähige Hilfsbedürftige	-	-	x	-
7339	Sonstige soziale Leistungen	24 116	20 331	18,6	43,08
davon	in Produktgruppe				
7339/312	Bürgergeld, Grundsicherungsleistungen für Arbeitsuchende (B=L782, L=L7880)	2 493	2 076	20,1	4,45
7339/314	Eingliederungshilfe nach SGB IX (B=L789, L=L789)	104	93	12,0	0,19
7339/321	Leistungen nach dem Bundesversorgungsgesetz (B=L75, L=L75)	-	-	x	-
7339/341	Unterhaltsvorschussleistungen (B=L788, L=L7881)	19 443	16 573	17,3	34,74
7339/343	Betreuungsleistungen (B=L788, L=L7882)	-	-	x	-
7339/344	Hilfen für politische Häftlinge (B=L788, L=L7883)	6	6	7,2	0,01
7339/345	Bundeskindergeld (B=L781, L=L781)	2 051	1 419	44,6	3,66
7339/346	Wohngeld (B=L788, L=F10)	-	-	x	-
7339/351	Sonstige soziale Hilfen und Leistungen (B=L788, L=L7884)	19	166	-88,3	0,03
746	Aufgabenbezogene Leistungsbeteiligungen	80 213	79 672	0,7	143,30
7461	an gemeinsamen Einrichtungen bei Leistungen für Unterkunft und Heizung an Arbeitsuchende (B=L691)	75 914	75 429	0,6	135,62
7462	an gemeinsamen Einrichtungen bei Leistungen zur Eingliederung von Arbeitsuchenden, Betreuung und Beratung (B=L692)	579	618	-6,3	1,03
7463	an gemeinsamen Einrichtungen bei einmaligen Leistungen an Arbeitsuchende (B=L693)	1 335	1 621	-17,6	2,39
7464	an gemeinsamen Einrichtungen beim Arbeitslosengeld II und Sozialgeld (B=L694)	-	-	x	-
7465	an gemeinsamen Einrichtungen bei der Eingliederung von Arbeitsuchenden (B=L695)	-	-	x	-
7466	an gemeinsamen Einrichtungen für Bildung und Teilhabe (B=L696)	2 385	2 005	19,0	4,26

¹ Die der Berechnung zugrunde liegende Bevölkerungszahl auf Grundlage des Zensus 2011 wird mit den Zahlen auf Basis des Zensus 2022 im Laufe des Jahres 2024 revidiert.

1.8.3 Konten/Produktbereiche bzw. -gruppen Landkreise

1.8.3.1 Entwicklung Einzahlungen Landkreise

Kto.- Nr.	Art der Einzahlung - Landessystematik -	01.01. - 30.06.		Verän- derung	Je Ein- wohner/- in ¹
		2024	2023		2024
		1 000 EUR		um %	EUR
6	Einzahlungen	1 733 426	1 571 863	10,3	1 069,07
60	Steuern und ähnliche Abgaben	22 205	22 334	-0,6	13,69
601	Realsteuern	-	-	x	-
6011	Grundsteuer A	-	-	x	-
6012	Grundsteuer B	-	-	x	-
6013	Gewerbsteuer	-	-	x	-
602	Gemeindeanteile an den Gemeinschaftssteuern	-	-	x	-
6021	an der Einkommensteuer	-	-	x	-
6022	an der Umsatzsteuer	-	-	x	-
603	Sonstige Gemeindesteuern	-	-	x	-
6031	Vergnügungssteuer	-	-	x	-
6032	Hundesteuer	-	-	x	-
6033	Jagdsteuer	-	-	x	-
6034	Zweitwohnungsteuer	-	-	x	-
6035	Bettensteuer	-	-	x	-
6039	Sonstige örtliche Steuern	-	-	x	-
604	Steuerähnliche Einzahlungen	-	-	x	-
6042	Abgaben von Spielbanken	-	-	x	-
6049	Sonstige steuerähnliche Einzahlungen	-	-	x	-
605	Ausgleichsleistungen	22 205	22 334	-0,6	13,69
6051	Leistungen nach dem Familienleistungsgesetz	-	-	x	-
6052	Leistungen des Landes aus der Umsetzung des SGB II	17 948	18 140	-1,1	11,07
6053	Leistungen des Landes aus dem Ausgleich von Sonderlasten bei der Zusammenführung von Arbeitslosenhilfe und Sozialhilfe	4 257	4 195	1,5	2,63
61	Zuwendungen und allgemeine Umlagen	1 359 669	1 256 842	8,2	838,56
6111	Schlüsselzuweisungen und besondere Ergänzungszuweisungen vom Land	245 355	203 635	20,5	151,32
6121	Bedarfszuweisungen vom Land	21 000	-	x	12,95
613	Sonstige allgemeine Zuweisungen	140 237	108 587	29,1	86,49
6130	Sonstige allgemeine Zuweisungen vom Bund	-	-	x	-
6131	Sonstige allgemeine Zuweisungen vom Land	140 237	108 587	29,1	86,49
6132	von Gemeinden und Gemeindeverbänden	-	-	x	-
614	Zuweisungen und Zuschüsse für laufende Zwecke	358 992	362 164	-0,9	221,40
6140	vom Bund	12 170	9 564	27,2	7,51
6141	vom Land	336 665	347 146	-3,0	207,63
6142	von Gemeinden und Gemeindeverbänden	285	421	-32,2	0,18
6143	von Zweckverbänden und dgl.	-	2	x	-
6144	von gesetzlichen Sozialversicherungen	192	182	5,6	0,12
6145	von verbundenen Unternehmen, Beteiligungen und Sondervermögen	1 548	202	666,5	0,95
6146	von sonstigen öffentlichen Sonderrechnungen	7 141	3 840	86,0	4,40
6147	von privaten Unternehmen	323	133	143,4	0,20
6148	von übrigen Bereichen	668	675	-1,1	0,41
6182	Allgemeine Umlagen von Gemeinden	336 307	334 522	0,5	207,41
6191	Leistungsbeteiligung bei Leistungen für Unterkunft und Heizung an Arbeitsuchende	86 906	86 494	0,5	53,60
6192	Leistungsbeteiligung beim Arbeitslosengeld II	151 596	141 233	7,3	93,49
6193	Leistungsbeteiligung bei der Eingliederung von Arbeitsuchenden	19 276	20 207	-4,6	11,89
62	Sonstige Transfereinzahlungen	30 035	24 904	20,6	18,52
621	Ersatz von sozialen Leistungen außerhalb von Einrichtungen und von Eingliederungshilfen für behinderte Menschen	20 640	18 658	10,6	12,73
6211	Kostenbeiträge und Aufwendungersatz; Kostenersatz	10 547	9 825	7,4	6,50
6212	Übergeleitete Unterhaltsansprüche gegen bürgerlich-rechtliche Unterhaltsverpflichtete	4 834	4 312	12,1	2,98

¹ Die der Berechnung zugrunde liegende Bevölkerungszahl auf Grundlage des Zensus 2011 wird mit den Zahlen auf Basis des Zensus 2022 im Laufe des Jahres 2024 revidiert.

Noch 1.8.3.1 Entwicklung Einzahlungen Landkreise

Kto.- Nr.	Art der Einzahlung - Landessystematik -	01.01. - 30.06.		Verän- derung	Je Ein- wohner/- in ¹
		2024	2023		2024
		1 000 EUR		um %	EUR
6213	Leistungen von Sozialleistungsträgern	4 112	3 584	14,8	2,54
6214	Sonstige Ersatzleistungen	12	19	-36,0	0,01
6215	Rückzahlung gewährter Hilfen (Tilgung und Zinsen von Darlehen)	1 134	919	23,4	0,70
622	Ersatz von sozialen Leistungen in Einrichtungen	9 322	6 171	51,1	5,75
6221	Kostenbeiträge und Aufwendungsersatz; Kostenersatz	4 214	4 150	1,6	2,60
6222	Übergeleitete Unterhaltsansprüche gegen bürgerlich-rechtliche Unterhaltsverpflichtete	1	0	179,8	0,00
6223	Leistungen von Sozialleistungsträgern	1 204	1 037	16,1	0,74
6224	Sonstige Ersatzleistungen	2 022	67	x	1,25
6225	Rückzahlung gewährter Hilfen (Tilgung und Zinsen von Darlehen)	1 880	917	105,1	1,16
623	Schuldendiensthilfen	55	70	-21,3	0,03
6230	vom Bund	-	-	x	-
6231	vom Land	-	-	x	-
6232	von Gemeinden und Gemeindeverbänden	55	70	-21,3	0,03
6233	von Zweckverbänden und dgl.	-	-	x	-
6234	von gesetzlichen Sozialversicherungen	-	-	x	-
6235	von verbundenen Unternehmen, Beteiligungen und Sondervermögen	-	-	x	-
6236	von sonstigen öffentlichen Sonderrechnungen	-	-	x	-
6237	von privaten Unternehmen	-	-	x	-
6238	von übrigen Bereichen	-	-	x	-
6291	Andere sonstige Transfereinzahlungen	19	6	213,5	0,01
63	Öffentlich-rechtliche Leistungsentgelte	63 194	61 189	3,3	38,97
6311	Verwaltungsgebühren	27 641	25 271	9,4	17,05
6321	Benutzungsgebühren und ähnliche Entgelte	35 553	35 918	-1,0	21,93
6361	Zweckgebundene Abgaben	-	-	x	-
64	Privatrechtliche Leistungsentgelte, Kostenerstattungen und Kostenumlagen	182 481	155 583	17,3	112,54
6411	Einzahlungen aus Mieten und Pachten	5 155	5 269	-2,2	3,18
642	Einzahlungen aus Verkauf	1 140	609	87,2	0,70
6421	von Vorräten	1 116	607	83,8	0,69
6422	von geringwertigen Vermögensgegenständen	24	2	x	0,01
6461	Sonstige privatrechtliche Leistungsentgelte	7 760	4 670	66,2	4,79
648	Einzahlungen aus Kostenerstattungen, Kostenumlagen	168 426	145 036	16,1	103,87
6480	vom Bund	35 309	32 170	9,8	21,78
6481	vom Land	104 723	84 936	23,3	64,59
6482	von Gemeinden und Gemeindeverbänden	9 851	9 321	5,7	6,08
6483	von Zweckverbänden und dgl.	248	65	278,6	0,15
6484	von gesetzlichen Sozialversicherungen	7 404	6 920	7,0	4,57
6485	von verbundenen Unternehmen, Sondervermögen und Beteiligungen	5 213	7 700	-32,3	3,21
6486	von sonstigen öffentlichen Sonderrechnungen	1 461	86	x	0,90
6487	von privaten Unternehmen	1 360	1 161	17,1	0,84
6488	von übrigen Bereichen	2 859	2 676	6,8	1,76
65	Sonstige Einzahlungen aus laufender Verwaltungstätigkeit	2 415	1 965	22,9	1,49
6511	Konzessionsabgaben	-	-	x	-
6521	Erstattungen von Steuern	92	95	-3,8	0,06
656	Besondere Einzahlungen	1 478	1 560	-5,3	0,91
6561	Bußgelder	875	927	-5,6	0,54
6562	Säumniszuschläge	603	633	-4,8	0,37
6563	Einzahlungen aus der Inanspruchnahme von Gewährverträgen und Bürgschaften	-	-	x	-
6564	Fehlbelegungsabgabe	-	-	x	-
6591	Andere sonstige Einzahlungen aus laufender Verwaltungstätigkeit	846	309	173,3	0,52
66	Zinsen und ähnliche Einzahlungen	1 987	358	454,6	1,23
661	Zinseinzahlungen	1 963	333	489,9	1,21

¹ Die der Berechnung zugrunde liegende Bevölkerungszahl auf Grundlage des Zensus 2011 wird mit den Zahlen auf Basis des Zensus 2022 im Laufe des Jahres 2024 revidiert.

Noch 1.8.3.1 Entwicklung Einzahlungen Landkreise

Kto.- Nr.	Art der Einzahlung - Landessystematik -	01.01. - 30.06.		Verän- derung	Je Ein- wohner/- in ¹
		2024	2023		2024
		1 000 EUR		um %	EUR
6610	vom Bund	-	-	x	-
6611	vom Land	-	-	x	-
6612	von Gemeinden und Gemeindeverbänden	-	-	x	-
6613	von Zweckverbänden und dgl.	-	-	x	-
6614	von gesetzlichen Sozialversicherungen	-	-	x	-
6615	von verbundenen Unternehmen, Beteiligungen und Sondervermögen	57	80	-28,3	0,04
6616	von öffentlichen Sonderrechnungen	-	-	x	-
6617	von Kreditinstituten	1 905	252	656,4	1,18
6618	vom sonstigen inländischen Bereich	0	1	-92,6	0,00
6619	vom sonstigen ausländischen Bereich	-	-	x	-
6651	Einzahlungen von Gewinnanteilen aus verbundenen Unternehmen und Beteiligungen	-	22	x	-
6691	Sonstige Finanzeinzahlungen	25	4	592,4	0,02
68	Einzahlungen aus Investitionstätigkeit	33 902	35 534	-4,6	20,91
681	Einzahlungen aus Zuwendungen für Investitionen und Investitionsfördermaßnahmen	33 227	34 615	-4,0	20,49
6810	vom Bund	1 421	1 869	-24,0	0,88
6811	vom Land	31 531	31 444	0,3	19,45
6812	von Gemeinden und Gemeindeverbänden	199	1 247	-84,0	0,12
6813	von Zweckverbänden und dgl.	-	-	x	-
6814	von gesetzlichen Sozialversicherungen	-	-	x	-
6815	von verbundenen Unternehmen, Sondervermögen und Beteiligungen	1	33	-97,0	0,00
6816	von sonstigen öffentlichen Sonderrechnungen	48	-	x	0,03
6817	von privaten Unternehmen	9	12	-22,7	0,01
6818	von übrigen Bereichen	17	9	94,9	0,01
6821	Einzahlungen aus der Veräußerung von Grundstücken, Gebäuden und Infrastrukturvermögen	327	549	-40,5	0,20
683	Einzahlungen aus der Veräußerung von beweglichen oder immateriellen Vermögensgegenständen	275	15	x	0,17
6831	von mehr als 1000 Euro ohne Umsatzsteuer	14	9	47,9	0,01
6832	von mehr als 150 bis 1000 Euro ohne Umsatzsteuer	7	6	22,3	0,00
6833	bis 150 Euro ohne Umsatzsteuer	-	-	x	-
6834	von immateriellen Vermögensgegenständen	254	-	x	0,16
684	Einzahlungen aus der Veräußerung von Finanzanlagen	24	29	-17,3	0,01
6842	von börsennotierten Aktien	-	-	x	-
6843	von nichtbörsennotierten Aktien	-	-	x	-
6844	von sonstigen Anteilsrechten und Kapitaleinlagen Dritter	13	29	-56,9	0,01
6845	von Investmentzertifikaten	-	-	x	-
6846	von Kapitalmarktpapieren	12	-	x	0,01
6847	von Geldmarktpapieren	-	-	x	-
6848	von Finanzderivaten	-	-	x	-
6849	Sonstige Finanzanlagen	-	-	x	-
6851	Einzahlungen für Baumaßnahmen	33	240	-86,3	0,02
6881	Einzahlungen aus Beiträgen und ähnlichen Entgelten	-	-	x	-
6891	Sonstige Investitionseinzahlungen	16	86	-81,5	0,01
69	Einzahlungen aus Finanzierungstätigkeit	37 537	13 153	185,4	23,15
6911	Einzahlungen aus der Ausgabe von Anleihen	-	-	x	-
692	Kreditaufnahmen für Investitionen und Investitionsfördermaßnahmen	10 397	12 906	-19,4	6,41
6920	beim Bund	-	-	x	-
6921	beim Land	-	-	x	-
6922	bei Gemeinden und Gemeindeverbänden	-	-	x	-
6923	bei Zweckverbänden und dgl.	-	-	x	-
6924	bei gesetzlichen Sozialversicherungen	-	-	x	-

¹ Die der Berechnung zugrunde liegende Bevölkerungszahl auf Grundlage des Zensus 2011 wird mit den Zahlen auf Basis des Zensus 2022 im Laufe des Jahres 2024 revidiert.

Noch 1.8.3.1 Entwicklung Einzahlungen Landkreise

Kto.- Nr.	Art der Einzahlung - Landessystematik -	01.01. - 30.06.		Verän- derung	Je Ein- wohner/- in ¹
		2024	2023		2024
		1 000 EUR		um %	EUR
6925	bei verbundenen Unternehmen, Beteiligungen und Sondervermögen	-	-	x	-
6926	bei öffentlichen Sonderrechnungen	-	-	x	-
6927	bei Kreditinstituten	10 397	12 906	-19,4	6,41
6928	beim sonstigen inländischen Bereich	-	-	x	-
6929	beim sonstigen ausländischen Bereich	-	-	x	-
6941	Sonstige Wertpapiersschulden	-	-	x	-
695	Rückflüsse von Ausleihungen	27 141	247	x	16,74
6950	an Bund	-	-	x	-
6951	an Land	-	-	x	-
6952	an Gemeinden und Gemeindeverbände	30	-	x	0,02
6953	an Zweckverbänden und dgl.	-	-	x	-
6954	an gesetzliche Sozialversicherungen	-	-	x	-
6955	an verbundene Unternehmen, Beteiligungen und Sondervermögen	27 108	245	x	16,72
6956	an öffentlichen Sonderrechnungen	-	-	x	-
6957	an Kreditinstitute	-	-	x	-
6958	an sonstige inländische Bereiche	3	2	39,9	0,00
6959	an sonstige ausländische Bereiche	-	-	x	-

¹ Die der Berechnung zugrunde liegende Bevölkerungszahl auf Grundlage des Zensus 2011 wird mit den Zahlen auf Basis des Zensus 2022 im Laufe des Jahres 2024 revidiert.

1.8.3.2 Entwicklung Auszahlungen Landkreise

Kto.- Nr.	Art der Auszahlung - Landessystematik -	01.01. - 30.06.		Verän- derung	Je Ein- wohner/- in¹
		2024	2023		2024
		1 000 EUR		um %	EUR
7	Auszahlungen	1 735 879	1 602 501	8,3	1 070,58
70	Personalauszahlungen	296 759	270 233	9,8	183,02
701	Dienstauszahlungen und dgl.	225 260	206 527	9,1	138,93
7011	an Beamte	21 189	20 360	4,1	13,07
7012	an Arbeitnehmer	200 411	183 139	9,4	123,60
7019	an sonstige Beschäftigte	3 660	3 028	20,8	2,26
702	Beiträge zu Versorgungskassen	29 533	25 374	16,4	18,21
7021	für Beamte	21 606	18 050	19,7	13,33
7022	für Arbeitnehmer	7 925	7 323	8,2	4,89
7029	für sonstige Beschäftigte	2	1	122,3	0,00
703	Beiträge zur gesetzlichen Sozialversicherung aus Dienstauszahlungen und dgl.	40 554	37 132	9,2	25,01
7031	für Beamte	-	3	x	-
7032	für Arbeitnehmer	40 471	37 034	9,3	24,96
7039	für sonstige Beschäftigte	83	95	-12,6	0,05
7041	Beihilfen, Unterstützungsleistungen für Beschäftigte	1 412	1 200	17,7	0,87
71	Versorgungsauszahlungen	-	-	x	-
711	Versorgungsauszahlungen	-	-	x	-
7111	an Beamte	-	-	x	-
7112	an Arbeitnehmer	-	-	x	-
7119	an sonstige Beschäftigte	-	-	x	-
713	Beiträge zur gesetzlichen Sozialversicherung aus Versorgungsauszahlungen	-	-	x	-
7131	an Beamte	-	-	x	-
7132	an Arbeitnehmer	-	-	x	-
7139	an sonstige Beschäftigte	-	-	x	-
7141	Beihilfen, Unterstützungsleistungen für Versorgungsempfänger	-	-	x	-
72	Auszahlungen für Sach- und Dienstleistungen	138 919	134 342	3,4	85,68
7211	Unterhaltung der Grundstücke und baulichen Anlagen	19 806	14 774	34,1	12,21
7221	Unterhaltung des sonstigen unbeweglichen Vermögens	6 120	6 740	-9,2	3,77
723	Auszahlungen für Mieten und Pachten	16 232	22 557	-28,0	10,01
7231	Auszahlungen für Mieten und Pachten	14 327	20 475	-30,0	8,84
7232	Auszahlungen für Leasing	1 905	2 082	-8,5	1,17
7241	Bewirtschaftung der Grundstücke und baulichen Anlagen	47 245	46 094	2,5	29,14
725	Unterhaltung des beweglichen Vermögens und Erwerb geringwertiger Vermögensgegenstände	11 497	11 194	2,7	7,09
7251	Haltung von Fahrzeugen	2 818	2 687	4,9	1,74
7252	Erwerb geringwertiger Vermögensgegenstände	1 308	1 339	-2,4	0,81
7255	Unterhaltung des sonstigen beweglichen Vermögens	7 371	7 168	2,8	4,55
7261	Besondere zahlungswirksame Aufwendungen für Beschäftigte	1 846	1 373	34,4	1,14
7271	Besondere Verwaltungs- und Betriebsauszahlungen	10 857	8 450	28,5	6,70
7281	Auszahlungen für den Erwerb von Vorräten	258	367	-29,7	0,16
7291	Auszahlungen für sonstige Dienstleistungen	25 056	22 793	9,9	15,45
73	Transferauszahlungen	755 329	685 197	10,2	465,84
731	Zuwendungen für laufende Zwecke	346 788	334 806	3,6	213,88
7310	an den Bund	2 099	184	x	1,29
7311	an das Land	1 971	1 687	16,8	1,22
7312	an Gemeinden und Gemeindeverbände	170 026	163 696	3,9	104,86
7313	an Zweckverbände und dgl.	1 345	2 578	-47,8	0,83
7314	an gesetzliche Sozialversicherungen	6	6	12,2	0,00
7315	an verbundene Unternehmen, Sondervermögen und Beteiligungen	67 693	61 478	10,1	41,75
7316	an sonstige öffentliche Sonderrechnungen	8 088	6 800	18,9	4,99
7317	an private Unternehmen	23 146	29 129	-20,5	14,27
7318	an übrige Bereiche	72 414	69 248	4,6	44,66

¹ Die der Berechnung zugrunde liegende Bevölkerungszahl auf Grundlage des Zensus 2011 wird mit den Zahlen auf Basis des Zensus 2022 im Laufe des Jahres 2024 revidiert.

Noch 1.8.3.2 Entwicklung Auszahlungen Landkreise

Kto.- Nr.	Art der Auszahlung - Landessystematik -	01.01. - 30.06.		Verän- derung	Je Ein- wohner/- in ¹
		2024	2023		2024
		1 000 EUR		um %	EUR
732	Schuldendiensthilfen	38	38	0,0	0,02
7320	an den Bund	-	-	x	-
7321	an das Land	-	-	x	-
7322	an Gemeinden und Gemeindeverbände	38	38	0,0	0,02
7323	an Zweckverbände und dgl.	-	-	x	-
7324	an gesetzliche Sozialversicherungen	-	-	x	-
7325	an verbundene Unternehmen, Sondervermögen und Beteiligungen	-	-	x	-
7326	an sonstige öffentliche Sonderrechnungen	-	-	x	-
7327	an private Unternehmen	-	-	x	-
7328	an übrige Bereiche	-	-	x	-
733	Sozialtransferauszahlungen	408 493	350 341	16,6	251,93
7331	Soziale Leistungen an natürliche Personen außerhalb von Einrichtungen	139 720	121 352	15,1	86,17
7332	Soziale Leistungen an natürliche Personen in Einrichtungen	160 375	136 160	17,8	98,91
7333	Leistungen für Unterkunft und Heizung an Arbeitsuchende	15 601	15 571	0,2	9,62
7334	Leistungen zur Eingliederung von Arbeitsuchenden, Betreuung und Beratung	143	167	-14,3	0,09
7335	Einmalige Leistungen an Arbeitsuchende	182	192	-5,3	0,11
7336	Arbeitslosengeld II und Sozialgeld	35 645	31 418	13,5	21,98
7337	Leistungen zur Eingliederung von Arbeitsuchenden	5 206	3 642	42,9	3,21
7338	Mehraufwandsentschädigung an erwerbsfähige Hilfsbedürftige	9	3	157,1	0,01
7339	Sonstige soziale Leistungen	51 613	41 837	23,4	31,83
734	Steuerbeteiligungen	-	-	x	-
7341	Gewerbesteuerumlage	-	-	x	-
7342	Finanzierungsbeteiligung Fonds Deutsche Einheit	-	-	x	-
735	Allgemeine Zuweisungen	-	-	x	-
7351	an das Land	-	-	x	-
7352	an Gemeinden und Gemeindeverbände	-	-	x	-
7353	an Zweckverbände und dgl.	-	-	x	-
7354	Allgemeine Zuweisungen an gesetzliche Sozialversicherungen	-	-	x	-
737	Allgemeine Umlagen	-	-	x	-
7371	an das Land	-	-	x	-
7372	an Landkreise	-	-	x	-
7373	an Zweckverbände und dgl.	-	-	x	-
7374	an Verbandsgemeinden	-	-	x	-
7375	Sonstige Allgemeine Umlagen an Gemeinden und Gemeindeverbände	-	-	x	-
7391	Sonstige Transferauszahlungen	10	12	-18,8	0,01
74	Sonstige Auszahlungen aus laufender Verwaltungstätigkeit	429 093	406 995	5,4	264,64
7411	Sonstige Personal- und Versorgungsauszahlungen	1 376	1 240	10,9	0,85
742	Auszahlungen für die Inanspruchnahme von Rechten und Diensten	47 875	51 013	-6,2	29,53
7421	Auszahlungen für ehrenamtliche und sonstige Tätigkeit	1 611	1 612	-0,1	0,99
7429	Sonst. Auszahlungen für die Inanspruchnahme von Rechten und Diensten	46 264	49 401	-6,3	28,53
7431	Geschäftsauszahlungen	15 728	14 803	6,2	9,70
7441	Steuern, Versicherungen, Schadensfälle	9 489	8 544	11,1	5,85
745	Erstattungen für die Auszahlungen von Dritten aus laufender Verwaltungstätigkeit	86 578	74 553	16,1	53,40
7450	an den Bund	3 934	1 234	218,7	2,43
7451	an das Land	7 423	7 468	-0,6	4,58
7452	an Gemeinden und Gemeindeverbände	20 322	15 931	27,6	12,53
7453	an Zweckverbände und dgl.	9	15	-35,6	0,01
7454	an gesetzliche Sozialversicherungen	9 688	8 284	17,0	5,97
7455	an verbundene Unternehmen, Sondervermögen und Beteiligungen	35 021	35 904	-2,5	21,60
7456	an sonstige öffentliche Sonderrechnungen	1 644	2 149	-23,5	1,01
7457	an private Unternehmen	4 651	815	470,6	2,87

¹ Die der Berechnung zugrunde liegende Bevölkerungszahl auf Grundlage des Zensus 2011 wird mit den Zahlen auf Basis des Zensus 2022 im Laufe des Jahres 2024 revidiert.

Noch 1.8.3.2 Entwicklung Auszahlungen Landkreise

Kto.- Nr.	Art der Auszahlung - Landessystematik -	01.01. - 30.06.		Verän- derung	Je Ein- wohner/- in ¹
		2024	2023		2024
		1 000 EUR		um %	EUR
7458	an übrige Bereiche	3 887	2 752	41,2	2,40
746	Aufgabenbezogene Leistungsbeteiligungen	266 194	256 399	3,8	164,17
7461	an gemeinsamen Einrichtungen bei Leistungen für Unterkunft und Heizung an Arbeitsuchende	122 808	121 421	1,1	75,74
7462	an gemeinsamen Einrichtungen bei Leistungen zur Eingliederung von Arbeitsuchenden, Betreuung und Beratung	461	455	1,5	0,28
7463	an gemeinsamen Einrichtungen bei einmaligen Leistungen an Arbeitsuchende	2 318	2 577	-10,1	1,43
7464	an gemeinsamen Einrichtungen beim Arbeitslosengeld II und Sozialgeld	118 426	109 963	7,7	73,04
7465	an gemeinsamen Einrichtungen bei der Eingliederung von Arbeitsuchenden	15 158	15 930	-4,8	9,35
7466	an gemeinsamen Einrichtungen für Bildung und Teilhabe	7 023	6 054	16,0	4,33
748	Besondere Auszahlungen	2	2	36,0	0,00
7481	Bußgelder	-	-	x	-
7482	Säumniszuschläge	2	2	36,0	0,00
7483	Auszahlungen aus der Inanspruchnahme von Gewährverträgen und Bürgschaften	-	-	x	-
7484	Fehlbelegungsabgabe	-	-	x	-
7491	Verfüungsmittel	25	20	26,1	0,02
7492	Fraktionszuwendungen	207	216	-3,9	0,13
7493	Übrige weitere sonstige Auszahlungen aus laufender Verwaltungstätigkeit	1 618	205	690,4	1,00
75	Zinsen und ähnliche Auszahlungen	6 397	2 879	122,2	3,95
751	Zinsauszahlungen	6 385	2 788	129,1	3,94
7510	an den Bund	-	-	x	-
7511	an das Land	-	-	x	-
7512	an Gemeinden und Gemeindeverbände	-	-	x	-
7513	an Zweckverbände und dgl.	-	-	x	-
7514	an gesetzliche Sozialversicherungen	-	-	x	-
7515	an verbundene Unternehmen, Sondervermögen und Beteiligungen	-	-	x	-
7516	an öffentliche Sonderrechnungen	-	-	x	-
7517	an Kreditinstitute	6 385	2 788	129,1	3,94
7518	an sonstigen inländischen Bereich	-	-	x	-
7519	an sonstigen ausländischen Bereich	-	-	x	-
759	Sonstige Finanzauszahlungen	12	91	-87,0	0,01
7591	Kreditbeschaffungskosten	-	-	x	-
7592	Verzinsung von Steuernachzahlungen	-	-	x	-
7594	Auszahlungen für Negativzinsen	-	-	x	-
7599	Sonstige Finanzauszahlungen	12	91	-87,0	0,01
78	Auszahlungen aus Investitionstätigkeit	63 930	73 483	-13,0	39,43
781	Auszahlungen für Zuwendungen für Investitionsfördermaßnahmen	1 789	7 890	-77,3	1,10
7810	an Bund	-	-	x	-
7811	an Land	-	-	x	-
7812	an Gemeinden und Gemeindeverbänden	219	480	-54,3	0,14
7813	an Zweckverbände und dgl.	-	-	x	-
7814	an gesetzliche Sozialversicherungen	-	-	x	-
7815	an verbundene Unternehmen, Sondervermögen und Beteiligungen	700	-	x	0,43
7816	an sonstige öffentliche Sonderrechnungen	-	-	x	-
7817	an private Unternehmen	864	7 411	-88,3	0,53
7818	an übrige Bereiche	6	-	x	0,00
7821	Auszahlungen für den Erwerb von Grundstücken, Gebäuden und Infrastrukturvermögen	2 512	308	716,6	1,55

¹ Die der Berechnung zugrunde liegende Bevölkerungszahl auf Grundlage des Zensus 2011 wird mit den Zahlen auf Basis des Zensus 2022 im Laufe des Jahres 2024 revidiert.

Noch 1.8.3.2 Entwicklung Auszahlungen Landkreise

Kto.- Nr.	Art der Auszahlung - Landessystematik -	01.01. - 30.06.		Verän- derung	Je Ein- wohner/- in ¹
		2024	2023		2024
		1 000 EUR		um %	EUR
783	Auszahlungen für den Erwerb von beweglichen oder immateriellen Vermögensgegenständen	19 238	16 566	16,1	11,86
7831	von mehr als 1000 Euro ohne Umsatzsteuer	10 248	8 205	24,9	6,32
7832	von mehr als 150 Euro bis zu 1000 Euro ohne Umsatzsteuer	4 103	3 494	17,4	2,53
7833	bis 150 Euro ohne Umsatzsteuer	-	-	x	-
7834	von immateriellen Vermögensgegenständen	4 887	4 866	0,4	3,01
7835	Auszahlungen für die Ablösung von Dauerlasten	-	-	x	-
784	Auszahlungen für den Erwerb von Finanzanlagen	48	47	2,3	0,03
7842	von börsennotierten Aktien	-	-	x	-
7843	von nichtbörsennotierten Aktien	-	-	x	-
7844	von sonstigen Anteilsrechten	48	47	2,3	0,03
7845	von Investmentzertifikaten	-	-	x	-
7846	von Kapitalmarktpapieren	-	-	x	-
7847	von Geldmarktpapieren	-	-	x	-
7848	von Finanzderivaten	-	-	x	-
785	Auszahlungen für Baumaßnahmen	40 224	48 641	-17,3	24,81
7851	für Hochbaumaßnahmen	27 772	35 777	-22,4	17,13
7852	für Tiefbaumaßnahmen	11 319	12 250	-7,6	6,98
7853	für sonstige Baumaßnahmen	1 133	614	84,4	0,70
7891	Sonstige Investitionsauszahlungen	118	31	281,3	0,07
79	Auszahlungen aus Finanzierungstätigkeit	45 452	29 372	54,7	28,03
7911	Auszahlungen zur Tilgung von Anleihen	-	-	x	-
792	Tilgung von Krediten für Investitionen und Investitionsfördermaßnahmen	21 481	28 433	-24,5	13,25
7920	beim Bund	-	-	x	-
7921	beim Land	-	-	x	-
7922	bei Gemeinden und Gemeindeverbänden	-	-	x	-
7923	bei Zweckverbänden und dgl.	-	-	x	-
7924	bei gesetzlichen Sozialversicherungen	-	-	x	-
7925	bei verbundenen Unternehmen, Beteiligungen und Sondervermögen	-	-	x	-
7926	bei öffentlichen Sonderrechnungen	-	-	x	-
7927	bei Kreditinstituten	21 481	28 433	-24,5	13,25
7928	beim sonstigen inländischen Bereich	-	-	x	-
7929	beim sonstigen ausländischen Bereich	-	-	x	-
7941	Tilgung sonstiger Wertpapiersschulden	-	-	x	-
795	Gewährung von Ausleihungen	23 971	939	x	14,78
7950	an Bund	-	-	x	-
7951	an Land	-	-	x	-
7952	an Gemeinden und Gemeindeverbände	-	-	x	-
7953	an Zweckverbände und dgl.	-	-	x	-
7954	an gesetzliche Sozialversicherungen	-	-	x	-
7955	an verbundene Unternehmen, Beteiligungen und Sondervermögen	23 971	34	x	14,78
7956	an öffentliche Sonderrechnungen	-	900	x	-
7957	an Kreditinstitute	-	-	x	-
7958	an sonstige inländische Bereiche	-	6	x	-
7959	an sonstige ausländische Bereiche	-	-	x	-

¹ Die der Berechnung zugrunde liegende Bevölkerungszahl auf Grundlage des Zensus 2011 wird mit den Zahlen auf Basis des Zensus 2022 im Laufe des Jahres 2024 revidiert.

1.8.3.3 Entwicklung Auszahlungen für Baumaßnahmen Landkreise

Kto.-Nr./ Produkt- bereich bzw. -gruppe	Art der Auszahlung - Landessystematik -	01.01. - 30.06.		Verän- derung	Je Ein- wohner/- in ¹
		2024	2023		2024
		1 000 EUR		um %	EUR
785	Auszahlungen für Baumaßnahmen	40 224	48 641	-17,3	24,81
darunter	im Produktbereich bzw. in Produktgruppe				
Zfg./111	Verwaltungssteuerung und Service	5 466	4 419	23,7	3,37
Zfg./21	Allgemein bildende Schulen	14 816	22 443	-34,0	9,14
Zfg./22	Förderschulen	4 269	3 390	25,9	2,63
Zfg./23	Berufsbildende Schulen	1 492	729	104,6	0,92
Zfg./24	Weitere schulische Aufgaben	-	361	x	-
21 - 24	Summe für Schulen	20 577	26 923	-23,6	12,69
Zfg./424	Sportstätten und Bäder	411	912	-55,0	0,25
Zfg./511	Räumliche Planungs- und Entwicklungsmaßnahmen	-	-	x	-
Zfg./521	Bau- und Grundstücksordnung	-	-	x	-
Zfg./522	Wohnbauförderung	-	-	x	-
Zfg./531	Elektrizitätsversorgung	-	127	x	-
Zfg./532	Gasversorgung	-	-	x	-
Zfg./533	Wasserversorgung	-	-	x	-
Zfg./534	Fernwärmeversorgung	-	-	x	-
Zfg./535	Kombinierte Versorgung	-	-	x	-
Zfg./537	Abfallwirtschaft	219	333	-34,3	0,13
Zfg./538	Abwasserbeseitigung	-	-	x	-
531 - 538	Summe für Ver- und Entsorgung	219	460	-52,5	0,13
Zfg./541	Gemeindestraßen	-	-	x	-
Zfg./542	Kreisstraßen	10 211	11 845	-13,8	6,30
Zfg./543	Landesstraßen	-	-	x	-
Zfg./544	Bundesstraßen	-	-	x	-
541 - 544	Summe für Straßen	10 211	11 845	-13,8	6,30
Zfg./547	ÖPNV	-	-	x	-
Zfg./548	Sonstiger Personen- und Güterverkehr	-	-	x	-
7851	Auszahlungen für Hochbaumaßnahmen	27 772	35 777	-22,4	17,13
darunter	im Produktbereich bzw. in Produktgruppe				
7851/111	Verwaltungssteuerung und Service	5 349	4 419	21,1	3,30
7851/21	Allgemein bildende Schulen	14 049	22 317	-37,0	8,66
7851/22	Förderschulen	4 252	3 355	26,7	2,62
7851/23	Berufsbildende Schulen	1 149	705	62,9	0,71
7851/24	Weitere schulische Aufgaben	-	245	x	-
21 - 24	Summe für Schulen	19 449	26 622	-26,9	12,00
7851/424	Sportstätten und Bäder	384	794	-51,6	0,24
7851/511	Räumliche Planungs- und Entwicklungsmaßnahmen	-	-	x	-
7851/521	Bau- und Grundstücksordnung	-	-	x	-
7851/522	Wohnbauförderung	-	-	x	-
7851/531	Elektrizitätsversorgung	-	-	x	-
7851/532	Gasversorgung	-	-	x	-
7851/533	Wasserversorgung	-	-	x	-
7851/534	Fernwärmeversorgung	-	-	x	-
7851/535	Kombinierte Versorgung	-	-	x	-
7851/537	Abfallwirtschaft	-	-	x	-
7851/538	Abwasserbeseitigung	-	-	x	-
531 - 538	Summe für Ver- und Entsorgung	-	-	x	-
7851/541	Gemeindestraßen	-	-	x	-
7851/542	Kreisstraßen	165	-	x	0,10
7851/543	Landesstraßen	-	-	x	-
7851/544	Bundesstraßen	-	-	x	-
541 - 544	Summe für Straßen	165	-	x	0,10

¹ Die der Berechnung zugrunde liegende Bevölkerungszahl auf Grundlage des Zensus 2011 wird mit den Zahlen auf Basis des Zensus 2022 im Laufe des Jahres 2024 revidiert.

Noch 1.8.3.3 Entwicklung Auszahlungen für Baumaßnahmen Landkreise

Kto.-Nr./ Produkt- bereich bzw. -gruppe	Art der Auszahlung - Landessystematik -	01.01. - 30.06.		Verän- derung	Je Ein- wohner/- in ¹
		2024	2023		2024
		1 000 EUR		um %	EUR
7851/547	ÖPNV	-	-	x	-
7851/548	Sonstiger Personen- und Güterverkehr	-	-	x	-
7852	Auszahlungen für Tiefbaumaßnahmen	11 319	12 250	-7,6	6,98
darunter	im Produktbereich bzw. in Produktgruppe				
7852/111	Verwaltungssteuerung und Service	12	-	x	0,01
7852/21	Allgemein bildende Schulen	408	-	x	0,25
7852/22	Förderschulen	6	-	x	0,00
7852/23	Berufsbildende Schulen	-	-	x	-
7852/24	Weitere schulische Aufgaben	-	-	x	-
21 - 24	Summe für Schulen	414	-	x	0,26
7852/424	Sportstätten und Bäder	-	-	x	-
7852/511	Räumliche Planungs- und Entwicklungsmaßnahmen	-	-	x	-
7852/521	Bau- und Grundstücksordnung	-	-	x	-
7852/522	Wohnbauförderung	-	-	x	-
7852/531	Elektrizitätsversorgung	-	-	x	-
7852/532	Gasversorgung	-	-	x	-
7852/533	Wasserversorgung	-	-	x	-
7852/534	Fernwärmeversorgung	-	-	x	-
7852/535	Kombinierte Versorgung	-	-	x	-
7852/537	Abfallwirtschaft	219	333	-34,3	0,13
7852/538	Abwasserbeseitigung	-	-	x	-
531 - 538	Summe für Ver- und Entsorgung	219	333	-34,3	0,13
7852/541	Gemeindestraßen	-	-	x	-
7852/542	Kreisstraßen	10 046	11 845	-15,2	6,20
7852/543	Landesstraßen	-	-	x	-
7852/544	Bundesstraßen	-	-	x	-
541 - 544	Summe für Straßen	10 046	11 845	-15,2	6,20
7852/547	ÖPNV	-	-	x	-
7852/548	Sonstiger Personen- und Güterverkehr	-	-	x	-
7853	Auszahlungen für sonstige Baumaßnahmen	1 133	614	84,4	0,70
darunter	im Produktbereich bzw. in Produktgruppe				
7853/111	Verwaltungssteuerung und Service	105	-	x	0,06
7853/21	Allgemein bildende Schulen	360	127	184,3	0,22
7853/22	Förderschulen	11	35	-68,3	0,01
7853/23	Berufsbildende Schulen	343	24	x	0,21
7853/24	Weitere schulische Aufgaben	-	115	x	-
21 - 24	Summe für Schulen	714	301	137,4	0,44
7853/424	Sportstätten und Bäder	26	117	-77,8	0,02
7853/511	Räumliche Planungs- und Entwicklungsmaßnahmen	-	-	x	-
7853/521	Bau- und Grundstücksordnung	-	-	x	-
7853/522	Wohnbauförderung	-	-	x	-
7853/531	Elektrizitätsversorgung	-	127	x	-
7853/532	Gasversorgung	-	-	x	-
7853/533	Wasserversorgung	-	-	x	-
7853/534	Fernwärmeversorgung	-	-	x	-
7853/535	Kombinierte Versorgung	-	-	x	-
7853/537	Abfallwirtschaft	-	-	x	-
7853/538	Abwasserbeseitigung	-	-	x	-
531 - 538	Summe für Ver- und Entsorgung	-	127	x	-

¹ Die der Berechnung zugrunde liegende Bevölkerungszahl auf Grundlage des Zensus 2011 wird mit den Zahlen auf Basis des Zensus 2022 im Laufe des Jahres 2024 revidiert.

Noch 1.8.3.3 Entwicklung Auszahlungen für Baumaßnahmen Landkreise

Kto.-Nr./ Produkt- bereich bzw. -gruppe	Art der Auszahlung - Landessystematik -	01.01. - 30.06.		Verän- derung	Je Ein- wohner/- in ¹
		2024	2023		2024
		1 000 EUR		um %	EUR
7853/541	Gemeindestraßen	-	-	x	-
7853/542	Kreisstraßen	-	-	x	-
7853/543	Landesstraßen	-	-	x	-
7853/544	Bundesstraßen	-	-	x	-
541 - 544	Summe für Straßen	-	-	x	-
7853/547	ÖPNV	-	-	x	-
7853/548	Sonstiger Personen- und Güterverkehr	-	-	x	-

¹ Die der Berechnung zugrunde liegende Bevölkerungszahl auf Grundlage des Zensus 2011 wird mit den Zahlen auf Basis des Zensus 2022 im Laufe des Jahres 2024 revidiert.

1.8.3.4 Entwicklung Auszahlungen für soziale Sicherung Landkreise

Kto.-Nr./ Produkt- bereich bzw. -gruppe	Art der Auszahlung - Landessystematik -	01.01. - 30.06.		Verän- derung	Je Ein- wohner/- in ¹
		2024	2023		2024
		1 000 EUR		um %	EUR
733	Sozialtransferauszahlungen	408 493	350 341	16,6	251,93
7331	Soziale Leistungen an natürliche Personen außerhalb von Einrichtungen	139 720	121 352	15,1	86,17
davon	in Produktgruppe				
7331/311	Grundversorgung und Hilfen (B=L73, L=L73)	68 866	61 795	11,4	42,47
7331/313	Hilfen für Leistungsberechtigte nach dem Asylbewerberleistungsgesetz (B=L791, L=L791)	18 966	16 728	13,4	11,70
7331/361	Förderung von Kindern in Tageseinrichtungen und in Tagespflege (B=L76, L=L761)	4 562	4 634	-1,6	2,81
7331/362	Jugendarbeit (B=L76, L=L762)	6	4	31,1	0,00
7331/363	Sonstige Leistungen der Kinder-, Jugend- und Familienhilfe (B=L76, L=L763)	47 320	38 191	23,9	29,18
7332	Soziale Leistungen an natürliche Personen in Einrichtungen	160 375	136 160	17,8	98,91
davon	in Produktgruppe				
7332/311	Grundversorgung und Hilfen (B=L74, L=L74)	5	4	43,0	0,00
7332/313	Hilfen für Leistungsberechtigte nach dem Asylbewerberleistungsgesetz (B=L792, L=L792)	18 404	15 978	15,2	11,35
7332/361	Förderung von Kindern in Tageseinrichtungen und in Tagespflege (B=L77, L=L771)	-	-	x	-
7332/362	Jugendarbeit (B=L77, L=L772)	-	-	x	-
7332/363	Sonstige Leistungen der Kinder-, Jugend- und Familienhilfe (B=L77, L=L773)	141 965	120 178	18,1	87,56
7333	Leistungen für Unterkunft und Heizung an Arbeitsuchende	15 601	15 571	0,2	9,62
7334	Leistungen zur Eingliederung von Arbeitsuchenden, Betreuung und Beratung	143	167	-14,3	0,09
7335	Einmalige Leistungen an Arbeitsuchende	182	192	-5,3	0,11
7336	Arbeitslosengeld II und Sozialgeld	35 645	31 418	13,5	21,98
7337	Leistungen zur Eingliederung von Arbeitsuchenden	5 206	3 642	42,9	3,21
7338	Mehraufwandsentschädigung an erwerbsfähige Hilfsbedürftige	9	3	157,1	0,01
7339	Sonstige soziale Leistungen	51 613	41 837	23,4	31,83
davon	in Produktgruppe				
7339/312	Bürgergeld, Grundsicherungsleistungen für Arbeitsuchende (B=L782, L=L7880)	714	979	-27,1	0,44
7339/314	Eingliederungshilfe nach SGB IX (B=L789, L=L789)	-	-	x	-
7339/321	Leistungen nach dem Bundesversorgungsgesetz (B=L75, L=L75)	-	-	x	-
7339/341	Unterhaltsvorschussleistungen (B=L788, L=L7881)	47 930	38 818	23,5	29,56
7339/343	Betreuungsleistungen (B=L788, L=L7882)	-	-	x	-
7339/344	Hilfen für politische Häftlinge (B=L788, L=L7883)	101	105	-3,8	0,06
7339/345	Bundeskindergeld (B=L781, L=L781)	2 849	1 916	48,7	1,76
7339/346	Wohngeld (B=L788, L=F10)	-	-	x	-
7339/351	Sonstige soziale Hilfen und Leistungen (B=L788, L=L7884)	19	19	-1,0	0,01
746	Aufgabenbezogene Leistungsbeteiligungen	266 194	256 399	3,8	164,17
7461	an gemeinsamen Einrichtungen bei Leistungen für Unterkunft und Heizung an Arbeitsuchende (B=L691)	122 808	121 421	1,1	75,74
7462	an gemeinsamen Einrichtungen bei Leistungen zur Eingliederung von Arbeitsuchenden, Betreuung und Beratung (B=L692)	461	455	1,5	0,28
7463	an gemeinsamen Einrichtungen bei einmaligen Leistungen an Arbeitsuchende (B=L693)	2 318	2 577	-10,1	1,43
7464	an gemeinsamen Einrichtungen beim Arbeitslosengeld II und Sozialgeld (B=L694)	118 426	109 963	7,7	73,04
7465	an gemeinsamen Einrichtungen bei der Eingliederung von Arbeitsuchenden (B=L695)	15 158	15 930	-4,8	9,35
7466	an gemeinsamen Einrichtungen für Bildung und Teilhabe (B=L696)	7 023	6 054	16,0	4,33

¹ Die der Berechnung zugrunde liegende Bevölkerungszahl auf Grundlage des Zensus 2011 wird mit den Zahlen auf Basis des Zensus 2022 im Laufe des Jahres 2024 revidiert.

1.8.4 Konten/Produktbereiche bzw. -gruppen kreisangehörige Gemeinden einschließlich Verbandsgemeinden

1.8.4.1 Entwicklung Einzahlungen kreisangehörige Gemeinden einschließlich Verbandsgemeinden

Kto.- Nr.	Art der Einzahlung - Landessystematik -	01.01. - 30.06.		Verän- derung	Je Ein- wohner/- in ¹
		2024	2023		2024
		1 000 EUR		um %	EUR
6	Einzahlungen	1 742 926	1 730 996	0,7	1 074,93
60	Steuern und ähnliche Abgaben	759 388	794 567	-4,4	468,34
601	Realsteuern	567 425	585 292	-3,1	349,95
6011	Grundsteuer A	12 544	12 693	-1,2	7,74
6012	Grundsteuer B	91 503	90 842	0,7	56,43
6013	Gewerbsteuer	463 377	481 757	-3,8	285,78
602	Gemeindeanteile an den Gemeinschaftssteuern	181 781	198 941	-8,6	112,11
6021	an der Einkommensteuer	153 844	172 039	-10,6	94,88
6022	an der Umsatzsteuer	27 937	26 902	3,8	17,23
603	Sonstige Gemeindesteuern	9 423	9 526	-1,1	5,81
6031	Vergnügungssteuer	3 888	3 922	-0,9	2,40
6032	Hundesteuer	4 994	5 119	-2,4	3,08
6033	Jagdsteuer	-	-	x	-
6034	Zweitwohnungsteuer	531	485	9,4	0,33
6035	Bettensteuer	11	-	x	0,01
6039	Sonstige örtliche Steuern	-	-	x	-
604	Steuerähnliche Einzahlungen	759	808	-6,1	0,47
6042	Abgaben von Spielbanken	759	808	-6,1	0,47
6049	Sonstige steuerähnliche Einzahlungen	-	-	x	-
605	Ausgleichsleistungen	-	-	x	-
6051	Leistungen nach dem Familienleistungsgesetz	-	-	x	-
6052	Leistungen des Landes aus der Umsetzung des SGB II	-	-	x	-
6053	Leistungen des Landes aus dem Ausgleich von Sonderlasten bei der Zusammenführung von Arbeitslosenhilfe und Sozialhilfe	-	-	x	-
61	Zuwendungen und allgemeine Umlagen	583 020	536 162	8,7	359,57
6111	Schlüsselzuweisungen und besondere Ergänzungszuweisungen vom Land	268 078	236 111	13,5	165,33
6121	Bedarfszuweisungen vom Land	1 614	9 553	-83,1	1,00
613	Sonstige allgemeine Zuweisungen	77 288	64 168	20,4	47,67
6130	Sonstige allgemeine Zuweisungen vom Bund	-	-	x	-
6131	Sonstige allgemeine Zuweisungen vom Land	77 288	64 168	20,4	47,67
6132	von Gemeinden und Gemeindeverbänden	-	-	x	-
614	Zuweisungen und Zuschüsse für laufende Zwecke	187 495	180 187	4,1	115,64
6140	vom Bund	1 958	1 154	69,7	1,21
6141	vom Land	12 058	12 695	-5,0	7,44
6142	von Gemeinden und Gemeindeverbänden	166 611	159 817	4,3	102,75
6143	von Zweckverbänden und dgl.	123	9	x	0,08
6144	von gesetzlichen Sozialversicherungen	1 777	1 984	-10,4	1,10
6145	von verbundenen Unternehmen, Beteiligungen und Sondervermögen	131	141	-7,0	0,08
6146	von sonstigen öffentlichen Sonderrechnungen	1 052	1 226	-14,2	0,65
6147	von privaten Unternehmen	2 602	2 151	21,0	1,60
6148	von übrigen Bereichen	1 183	1 011	17,1	0,73
6182	Allgemeine Umlagen von Gemeinden	48 545	46 143	5,2	29,94
6191	Leistungsbeteiligung bei Leistungen für Unterkunft und Heizung an Arbeitsuchende	-	-	x	-
6192	Leistungsbeteiligung beim Arbeitslosengeld II	-	-	x	-
6193	Leistungsbeteiligung bei der Eingliederung von Arbeitsuchenden	-	-	x	-
62	Sonstige Transfereinzahlungen	343	535	-35,9	0,21
621	Ersatz von sozialen Leistungen außerhalb von Einrichtungen und von Eingliederungshilfen für behinderte Menschen	-	-	x	-
6211	Kostenbeiträge und Aufwendungsersatz; Kostenersatz	-	-	x	-
6212	Übergeleitete Unterhaltsansprüche gegen bürgerlich-rechtliche Unterhaltsverpflichtete	-	-	x	-

¹ Die der Berechnung zugrunde liegende Bevölkerungszahl auf Grundlage des Zensus 2011 wird mit den Zahlen auf Basis des Zensus 2022 im Laufe des Jahres 2024 revidiert.

Noch 1.8.4.1 Entwicklung Einzahlungen kreisangehörige Gemeinden einschließlich Verbandsgemeinden

Kto.- Nr.	Art der Einzahlung - Landessystematik -	01.01. - 30.06.		Verän- derung	Je Ein- wohner/- in ¹
		2024	2023		2024
		1 000 EUR		um %	EUR
6213	Leistungen von Sozialleistungsträgern	-	-	x	-
6214	Sonstige Ersatzleistungen	-	-	x	-
6215	Rückzahlung gewährter Hilfen (Tilgung und Zinsen von Darlehen)	-	-	x	-
622	Ersatz von sozialen Leistungen in Einrichtungen	-	-	x	-
6221	Kostenbeiträge und Aufwendungsersatz; Kostenersatz	-	-	x	-
6222	Übergeleitete Unterhaltsansprüche gegen bürgerlich-rechtliche Unterhaltsverpflichtete	-	-	x	-
6223	Leistungen von Sozialleistungsträgern	-	-	x	-
6224	Sonstige Ersatzleistungen	-	-	x	-
6225	Rückzahlung gewährter Hilfen (Tilgung und Zinsen von Darlehen)	-	-	x	-
623	Schuldendiensthilfen	343	400	-14,4	0,21
6230	vom Bund	-	-	x	-
6231	vom Land	-	-	x	-
6232	von Gemeinden und Gemeindeverbänden	-	4	x	-
6233	von Zweckverbänden und dgl.	2	10	-81,3	0,00
6234	von gesetzlichen Sozialversicherungen	-	-	x	-
6235	von verbundenen Unternehmen, Beteiligungen und Sondervermögen	180	368	-51,0	0,11
6236	von sonstigen öffentlichen Sonderrechnungen	18	18	0,0	0,01
6237	von privaten Unternehmen	-	-	x	-
6238	von übrigen Bereichen	142	-	x	0,09
6291	Andere sonstige Transfereinzahlungen	1	135	-99,6	0,00
63	Öffentlich-rechtliche Leistungsentgelte	95 684	94 533	1,2	59,01
6311	Verwaltungsgebühren	12 844	11 172	15,0	7,92
6321	Benutzungsgebühren und ähnliche Entgelte	79 713	80 114	-0,5	49,16
6361	Zweckgebundene Abgaben	3 128	3 248	-3,7	1,93
64	Privatrechtliche Leistungsentgelte, Kostenerstattungen und Kostenumlagen	87 904	81 323	8,1	54,21
6411	Einzahlungen aus Mieten und Pachten	35 460	33 321	6,4	21,87
642	Einzahlungen aus Verkauf	2 293	2 370	-3,2	1,41
6421	von Vorräten	2 273	2 336	-2,7	1,40
6422	von geringwertigen Vermögensgegenständen	20	34	-40,8	0,01
6461	Sonstige privatrechtliche Leistungsentgelte	12 228	10 160	20,4	7,54
648	Einzahlungen aus Kostenerstattungen, Kostenumlagen	37 922	35 472	6,9	23,39
6480	vom Bund	719	3 317	-78,3	0,44
6481	vom Land	3 548	1 577	124,9	2,19
6482	von Gemeinden und Gemeindeverbänden	23 982	19 952	20,2	14,79
6483	von Zweckverbänden und dgl.	212	219	-3,2	0,13
6484	von gesetzlichen Sozialversicherungen	3 003	2 940	2,1	1,85
6485	von verbundenen Unternehmen, Sondervermögen und Beteiligungen	1 523	1 889	-19,4	0,94
6486	von sonstigen öffentlichen Sonderrechnungen	545	824	-33,8	0,34
6487	von privaten Unternehmen	1 656	1 263	31,1	1,02
6488	von übrigen Bereichen	2 734	3 490	-21,7	1,69
65	Sonstige Einzahlungen aus laufender Verwaltungstätigkeit	43 108	39 025	10,5	26,59
6511	Konzessionsabgaben	24 927	27 014	-7,7	15,37
6521	Erstattungen von Steuern	5 229	3 541	47,7	3,23
656	Besondere Einzahlungen	11 262	7 903	42,5	6,95
6561	Bußgelder	8 379	5 281	58,7	5,17
6562	Säumniszuschläge	2 883	2 616	10,2	1,78
6563	Einzahlungen aus der Inanspruchnahme von Gewährverträgen und Bürgschaften	0	6	-99,0	0,00
6564	Fehlbelegungsabgabe	-	-	x	-
6591	Andere sonstige Einzahlungen aus laufender Verwaltungstätigkeit	1 690	567	198,3	1,04
66	Zinsen und ähnliche Einzahlungen	16 010	7 469	114,4	9,87
661	Zinseinzahlungen	7 973	1 219	553,9	4,92

¹ Die der Berechnung zugrunde liegende Bevölkerungszahl auf Grundlage des Zensus 2011 wird mit den Zahlen auf Basis des Zensus 2022 im Laufe des Jahres 2024 revidiert.

Noch 1.8.4.1 Entwicklung Einzahlungen kreisangehörige Gemeinden einschließlich Verbandsgemeinden

Kto.- Nr.	Art der Einzahlung - Landessystematik -	01.01. - 30.06.		Verän- derung	Je Ein- wohner/- in ¹
		2024	2023		2024
		1 000 EUR		um %	EUR
6610	vom Bund	-	-	x	-
6611	vom Land	-	0	x	-
6612	von Gemeinden und Gemeindeverbänden	-	1	x	-
6613	von Zweckverbänden und dgl.	-	-	x	-
6614	von gesetzlichen Sozialversicherungen	-	-	x	-
6615	von verbundenen Unternehmen, Beteiligungen und Sondervermögen	54	132	-59,3	0,03
6616	von öffentlichen Sonderrechnungen	11	13	-19,6	0,01
6617	von Kreditinstituten	7 892	1 070	637,5	4,87
6618	vom sonstigen inländischen Bereich	17	3	388,1	0,01
6619	vom sonstigen ausländischen Bereich	-	-	x	-
6651	Einzahlungen von Gewinnanteilen aus verbundenen Unternehmen und Beteiligungen	6 230	6 042	3,1	3,84
6691	Sonstige Finanzeinzahlungen	1 807	207	771,3	1,11
68	Einzahlungen aus Investitionstätigkeit	122 907	137 738	-10,8	75,80
681	Einzahlungen aus Zuwendungen für Investitionen und Investitionsfördermaßnahmen	100 055	110 605	-9,5	61,71
6810	vom Bund	1 388	1 260	10,2	0,86
6811	vom Land	90 341	101 784	-11,2	55,72
6812	von Gemeinden und Gemeindeverbänden	4 211	5 971	-29,5	2,60
6813	von Zweckverbänden und dgl.	128	176	-27,3	0,08
6814	von gesetzlichen Sozialversicherungen	-	-	x	-
6815	von verbundenen Unternehmen, Sondervermögen und Beteiligungen	362	472	-23,3	0,22
6816	von sonstigen öffentlichen Sonderrechnungen	2 777	194	x	1,71
6817	von privaten Unternehmen	337	480	-29,7	0,21
6818	von übrigen Bereichen	510	269	89,6	0,31
6821	Einzahlungen aus der Veräußerung von Grundstücken, Gebäuden und Infrastrukturvermögen	15 937	16 216	-1,7	9,83
683	Einzahlungen aus der Veräußerung von beweglichen oder immateriellen Vermögensgegenständen	782	891	-12,2	0,48
6831	von mehr als 1000 Euro ohne Umsatzsteuer	715	844	-15,3	0,44
6832	von mehr als 150 bis 1000 Euro ohne Umsatzsteuer	66	42	57,1	0,04
6833	bis 150 Euro ohne Umsatzsteuer	1	4	-80,4	0,00
6834	von immateriellen Vermögensgegenständen	-	-	x	-
684	Einzahlungen aus der Veräußerung von Finanzanlagen	1 056	3 200	-67,0	0,65
6842	von börsennotierten Aktien	0	-	x	0,00
6843	von nichtbörsennotierten Aktien	-	-	x	-
6844	von sonstigen Anteilsrechten und Kapitaleinlagen Dritter	45	3 200	-98,6	0,03
6845	von Investmentzertifikaten	10	-	x	0,01
6846	von Kapitalmarktpapieren	1 000	-	x	0,62
6847	von Geldmarktpapieren	-	-	x	-
6848	von Finanzderivaten	-	-	x	-
6849	Sonstige Finanzanlagen	-	-	x	-
6851	Einzahlungen für Baumaßnahmen	2 084	2 822	-26,1	1,29
6881	Einzahlungen aus Beiträgen und ähnlichen Entgelten	2 616	3 680	-28,9	1,61
6891	Sonstige Investitionseinzahlungen	377	324	16,5	0,23
69	Einzahlungen aus Finanzierungstätigkeit	34 562	39 645	-12,8	21,32
6911	Einzahlungen aus der Ausgabe von Anleihen	-	-	x	-
692	Kreditaufnahmen für Investitionen und Investitionsfördermaßnahmen	33 409	36 814	-9,3	20,60
6920	beim Bund	-	-	x	-
6921	beim Land	-	-	x	-
6922	bei Gemeinden und Gemeindeverbänden	-	-	x	-
6923	bei Zweckverbänden und dgl.	-	-	x	-
6924	bei gesetzlichen Sozialversicherungen	-	-	x	-

¹ Die der Berechnung zugrunde liegende Bevölkerungszahl auf Grundlage des Zensus 2011 wird mit den Zahlen auf Basis des Zensus 2022 im Laufe des Jahres 2024 revidiert.

Noch 1.8.4.1 Entwicklung Einzahlungen kreisangehörige Gemeinden einschließlich Verbandsgemeinden

Kto.- Nr.	Art der Einzahlung - Landessystematik -	01.01. - 30.06.		Verän- derung	Je Ein- wohner/- in ¹
		2024	2023		2024
		1 000 EUR		um %	EUR
6925	bei verbundenen Unternehmen, Beteiligungen und Sondervermögen	-	-	x	-
6926	bei öffentlichen Sonderrechnungen	-	-	x	-
6927	bei Kreditinstituten	33 409	36 814	-9,3	20,60
6928	beim sonstigen inländischen Bereich	-	-	x	-
6929	beim sonstigen ausländischen Bereich	-	-	x	-
6941	Sonstige Wertpapiersschulden	-	-	x	-
695	Rückflüsse von Ausleihungen	1 154	2 830	-59,2	0,71
6950	an Bund	-	-	x	-
6951	an Land	-	-	x	-
6952	an Gemeinden und Gemeindeverbände	710	1 800	-60,6	0,44
6953	an Zweckverbänden und dgl.	-	-	x	-
6954	an gesetzliche Sozialversicherungen	-	-	x	-
6955	an verbundene Unternehmen, Beteiligungen und Sondervermögen	329	656	-49,9	0,20
6956	an öffentlichen Sonderrechnungen	65	156	-58,4	0,04
6957	an Kreditinstitute	-	-	x	-
6958	an sonstige inländische Bereiche	50	218	-77,2	0,03
6959	an sonstige ausländische Bereiche	-	-	x	-

¹ Die der Berechnung zugrunde liegende Bevölkerungszahl auf Grundlage des Zensus 2011 wird mit den Zahlen auf Basis des Zensus 2022 im Laufe des Jahres 2024 revidiert.

1.8.4.2 Entwicklung Auszahlungen kreisangehörige Gemeinden einschließlich Verbandsgemeinden

Kto.- Nr.	Art der Auszahlung - Landessystematik -	01.01. - 30.06.		Verän- derung	Je Ein- wohner/- in¹
		2024	2023		2024
		1 000 EUR		um %	EUR
7	Auszahlungen	1 814 487	1 719 600	5,5	1 119,06
70	Personalauszahlungen	564 580	535 712	5,4	348,20
701	Dienstauszahlungen und dgl.	440 384	421 471	4,5	271,60
7011	an Beamte	22 182	22 060	0,6	13,68
7012	an Arbeitnehmer	415 050	396 183	4,8	255,98
7019	an sonstige Beschäftigte	3 152	3 229	-2,4	1,94
702	Beiträge zu Versorgungskassen	38 419	35 346	8,7	23,69
7021	für Beamte	22 130	20 314	8,9	13,65
7022	für Arbeitnehmer	16 247	14 996	8,3	10,02
7029	für sonstige Beschäftigte	42	36	15,7	0,03
703	Beiträge zur gesetzlichen Sozialversicherung aus Dienstauszahlungen und dgl.	84 268	77 235	9,1	51,97
7031	für Beamte	9	7	39,9	0,01
7032	für Arbeitnehmer	83 628	76 608	9,2	51,58
7039	für sonstige Beschäftigte	630	620	1,6	0,39
7041	Beihilfen, Unterstützungsleistungen für Beschäftigte	1 510	1 661	-9,1	0,93
71	Versorgungsauszahlungen	80	84	-5,1	0,05
711	Versorgungsauszahlungen	79	82	-4,3	0,05
7111	an Beamte	79	79	0,2	0,05
7112	an Arbeitnehmer	0	4	-96,7	0,00
7119	an sonstige Beschäftigte	-	-	x	-
713	Beiträge zur gesetzlichen Sozialversicherung aus Versorgungsauszahlungen	1	0	120,0	0,00
7131	an Beamte	-	-	x	-
7132	an Arbeitnehmer	-	-	x	-
7139	an sonstige Beschäftigte	1	0	120,0	0,00
7141	Beihilfen, Unterstützungsleistungen für Versorgungsempfänger	-	1	x	-
72	Auszahlungen für Sach- und Dienstleistungen	290 200	268 947	7,9	178,98
7211	Unterhaltung der Grundstücke und baulichen Anlagen	37 460	34 000	10,2	23,10
7221	Unterhaltung des sonstigen unbeweglichen Vermögens	40 262	37 868	6,3	24,83
723	Auszahlungen für Mieten und Pachten	14 029	13 580	3,3	8,65
7231	Auszahlungen für Mieten und Pachten	9 669	9 326	3,7	5,96
7232	Auszahlungen für Leasing	4 360	4 253	2,5	2,69
7241	Bewirtschaftung der Grundstücke und baulichen Anlagen	102 215	95 185	7,4	63,04
725	Unterhaltung des beweglichen Vermögens und Erwerb geringwertiger Vermögensgegenstände	25 847	23 754	8,8	15,94
7251	Haltung von Fahrzeugen	14 695	13 257	10,9	9,06
7252	Erwerb geringwertiger Vermögensgegenstände	1 803	1 526	18,2	1,11
7255	Unterhaltung des sonstigen beweglichen Vermögens	9 348	8 971	4,2	5,77
7261	Besondere zahlungswirksame Aufwendungen für Beschäftigte	6 218	5 757	8,0	3,84
7271	Besondere Verwaltungs- und Betriebsauszahlungen	16 692	13 234	26,1	10,29
7281	Auszahlungen für den Erwerb von Vorräten	4 068	4 186	-2,8	2,51
7291	Auszahlungen für sonstige Dienstleistungen	43 409	41 384	4,9	26,77
73	Transferauszahlungen	549 318	523 007	5,0	338,78
731	Zuwendungen für laufende Zwecke	102 145	100 198	1,9	63,00
7310	an den Bund	48	54	-11,1	0,03
7311	an das Land	2 039	204	899,1	1,26
7312	an Gemeinden und Gemeindeverbände	703	1 979	-64,5	0,43
7313	an Zweckverbände und dgl.	19 142	17 488	9,5	11,81
7314	an gesetzliche Sozialversicherungen	3	2	45,5	0,00
7315	an verbundene Unternehmen, Sondervermögen und Beteiligungen	15 588	19 189	-18,8	9,61
7316	an sonstige öffentliche Sonderrechnungen	1 446	1 392	3,9	0,89
7317	an private Unternehmen	3 482	2 987	16,6	2,15
7318	an übrige Bereiche	59 692	56 903	4,9	36,81

¹ Die der Berechnung zugrunde liegende Bevölkerungszahl auf Grundlage des Zensus 2011 wird mit den Zahlen auf Basis des Zensus 2022 im Laufe des Jahres 2024 revidiert.

Noch 1.8.4.2 Entwicklung Auszahlungen kreisangehörige Gemeinden einschließlich Verbandsgemeinden

Kto.- Nr.	Art der Auszahlung - Landessystematik -	01.01. - 30.06.		Verän- derung	Je Ein- wohner/- in ¹
		2024	2023		2024
		1 000 EUR		um %	EUR
732	Schuldendiensthilfen	78	107	-27,1	0,05
7320	an den Bund	-	-	x	-
7321	an das Land	-	-	x	-
7322	an Gemeinden und Gemeindeverbände	-	4	x	-
7323	an Zweckverbände und dgl.	-	-	x	-
7324	an gesetzliche Sozialversicherungen	-	-	x	-
7325	an verbundene Unternehmen, Sondervermögen und Beteiligungen	6	36	-84,7	0,00
7326	an sonstige öffentliche Sonderrechnungen	-	-	x	-
7327	an private Unternehmen	-	-	x	-
7328	an übrige Bereiche	73	67	9,1	0,04
733	Sozialtransferauszahlungen	41	29	43,9	0,03
7331	Soziale Leistungen an natürliche Personen außerhalb von Einrichtungen	-	-	x	-
7332	Soziale Leistungen an natürliche Personen in Einrichtungen	-	-	x	-
7333	Leistungen für Unterkunft und Heizung an Arbeitsuchende	-	-	x	-
7334	Leistungen zur Eingliederung von Arbeitsuchenden, Betreuung und Beratung	-	-	x	-
7335	Einmalige Leistungen an Arbeitsuchende	-	-	x	-
7336	Arbeitslosengeld II und Sozialgeld	-	-	x	-
7337	Leistungen zur Eingliederung von Arbeitsuchenden	-	-	x	-
7338	Mehraufwandsentschädigung an erwerbsfähige Hilfsbedürftige	41	29	43,9	0,03
7339	Sonstige soziale Leistungen	-	-	x	-
734	Steuerbeteiligungen	36 285	26 545	36,7	22,38
7341	Gewerbesteuerumlage	36 285	26 545	36,7	22,38
7342	Finanzierungsbeteiligung Fonds Deutsche Einheit	-	-	x	-
735	Allgemeine Zuweisungen	-	-	x	-
7351	an das Land	-	-	x	-
7352	an Gemeinden und Gemeindeverbände	-	-	x	-
7353	an Zweckverbände und dgl.	-	-	x	-
7354	Allgemeine Zuweisungen an gesetzliche Sozialversicherungen	-	-	x	-
737	Allgemeine Umlagen	410 718	395 393	3,9	253,30
7371	an das Land	25 818	14 729	75,3	15,92
7372	an Landkreise	336 355	334 522	0,5	207,44
7373	an Zweckverbände und dgl.	0	-	x	0,00
7374	an Verbandsgemeinden	48 545	46 143	5,2	29,94
7375	Sonstige Allgemeine Umlagen an Gemeinden und Gemeindeverbände	-	-	x	-
7391	Sonstige Transferauszahlungen	51	735	-93,1	0,03
74	Sonstige Auszahlungen aus laufender Verwaltungstätigkeit	138 315	126 913	9,0	85,30
7411	Sonstige Personal- und Versorgungsauszahlungen	1 070	1 004	6,6	0,66
742	Auszahlungen für die Inanspruchnahme von Rechten und Diensten	18 779	17 668	6,3	11,58
7421	Auszahlungen für ehrenamtliche und sonstige Tätigkeit	12 013	11 447	5,0	7,41
7429	Sonst. Auszahlungen für die Inanspruchnahme von Rechten und Diensten	6 765	6 221	8,8	4,17
7431	Geschäftsauszahlungen	25 584	22 642	13,0	15,78
7441	Steuern, Versicherungen, Schadensfälle	17 928	15 775	13,6	11,06
745	Erstattungen für die Auszahlungen von Dritten aus laufender Verwaltungstätigkeit	73 799	68 949	7,0	45,51
7450	an den Bund	489	443	10,4	0,30
7451	an das Land	41	53	-21,6	0,03
7452	an Gemeinden und Gemeindeverbände	9 729	9 823	-1,0	6,00
7453	an Zweckverbände und dgl.	811	596	36,2	0,50
7454	an gesetzliche Sozialversicherungen	2	3	-40,8	0,00
7455	an verbundene Unternehmen, Sondervermögen und Beteiligungen	26 896	25 442	5,7	16,59
7456	an sonstige öffentliche Sonderrechnungen	187	259	-27,9	0,12
7457	an private Unternehmen	7 805	7 767	0,5	4,81

¹ Die der Berechnung zugrunde liegende Bevölkerungszahl auf Grundlage des Zensus 2011 wird mit den Zahlen auf Basis des Zensus 2022 im Laufe des Jahres 2024 revidiert.

Noch 1.8.4.2 Entwicklung Auszahlungen kreisangehörige Gemeinden einschließlich Verbandsgemeinden

Kto.- Nr.	Art der Auszahlung - Landessystematik -	01.01. - 30.06.		Verän- derung	Je Ein- wohner/- in ¹
		2024	2023		2024
		1 000 EUR		um %	EUR
7458	an übrige Bereiche	27 839	24 564	13,3	17,17
746	Aufgabenbezogene Leistungsbeteiligungen	-	-	x	-
7461	an gemeinsamen Einrichtungen bei Leistungen für Unterkunft und Heizung an Arbeitsuchende	-	-	x	-
7462	an gemeinsamen Einrichtungen bei Leistungen zur Eingliederung von Arbeitsuchenden, Betreuung und Beratung	-	-	x	-
7463	an gemeinsamen Einrichtungen bei einmaligen Leistungen an Arbeitsuchende	-	-	x	-
7464	an gemeinsamen Einrichtungen beim Arbeitslosengeld II und Sozialgeld	-	-	x	-
7465	an gemeinsamen Einrichtungen bei der Eingliederung von Arbeitsuchenden	-	-	x	-
7466	an gemeinsamen Einrichtungen für Bildung und Teilhabe	-	-	x	-
748	Besondere Auszahlungen	144	77	86,7	0,09
7481	Bußgelder	-	0	x	-
7482	Säumniszuschläge	91	58	55,6	0,06
7483	Auszahlungen aus der Inanspruchnahme von Gewährverträgen und Bürgschaften	53	19	184,3	0,03
7484	Fehlbelegungsabgabe	-	-	x	-
7491	Verfüungsmittel	212	155	36,4	0,13
7492	Fraktionszuwendungen	35	42	-16,3	0,02
7493	Übrige weitere sonstige Auszahlungen aus laufender Verwaltungstätigkeit	765	600	27,5	0,47
75	Zinsen und ähnliche Auszahlungen	12 979	8 571	51,4	8,00
751	Zinsauszahlungen	11 596	6 810	70,3	7,15
7510	an den Bund	-	-	x	-
7511	an das Land	-	-	x	-
7512	an Gemeinden und Gemeindeverbände	-	1	x	-
7513	an Zweckverbände und dgl.	-	-	x	-
7514	an gesetzliche Sozialversicherungen	-	-	x	-
7515	an verbundene Unternehmen, Sondervermögen und Beteiligungen	0	0	-53,9	0,00
7516	an öffentliche Sonderrechnungen	-	-	x	-
7517	an Kreditinstitute	11 595	6 808	70,3	7,15
7518	an sonstigen inländischen Bereich	0	0	-11,2	0,00
7519	an sonstigen ausländischen Bereich	-	-	x	-
759	Sonstige Finanzauszahlungen	1 384	1 762	-21,4	0,85
7591	Kreditbeschaffungskosten	5	7	-35,8	0,00
7592	Verzinsung von Steuernachzahlungen	665	541	23,1	0,41
7594	Auszahlungen für Negativzinsen	10	16	-34,5	0,01
7599	Sonstige Finanzauszahlungen	703	1 198	-41,3	0,43
78	Auszahlungen aus Investitionstätigkeit	218 147	217 035	0,5	134,54
781	Auszahlungen für Zuwendungen für Investitionsfördermaßnahmen	4 208	4 849	-13,2	2,60
7810	an Bund	-	4	x	-
7811	an Land	-	-	x	-
7812	an Gemeinden und Gemeindeverbänden	681	1 135	-40,0	0,42
7813	an Zweckverbände und dgl.	279	10	x	0,17
7814	an gesetzliche Sozialversicherungen	-	-	x	-
7815	an verbundene Unternehmen, Sondervermögen und Beteiligungen	2 126	1 762	20,7	1,31
7816	an sonstige öffentliche Sonderrechnungen	124	809	-84,6	0,08
7817	an private Unternehmen	578	744	-22,3	0,36
7818	an übrige Bereiche	419	385	8,8	0,26
7821	Auszahlungen für den Erwerb von Grundstücken, Gebäuden und Infrastrukturvermögen	5 533	8 156	-32,2	3,41

¹ Die der Berechnung zugrunde liegende Bevölkerungszahl auf Grundlage des Zensus 2011 wird mit den Zahlen auf Basis des Zensus 2022 im Laufe des Jahres 2024 revidiert.

Noch 1.8.4.2 Entwicklung Auszahlungen kreisangehörige Gemeinden einschließlich Verbandsgemeinden

Kto.- Nr.	Art der Auszahlung - Landessystematik -	01.01. - 30.06.		Verän- derung	Je Ein- wohner/- in ¹
		2024	2023		2024
		1 000 EUR		um %	EUR
783	Auszahlungen für den Erwerb von beweglichen oder immateriellen Vermögensgegenständen	43 558	33 376	30,5	26,86
7831	von mehr als 1000 Euro ohne Umsatzsteuer	34 960	24 899	40,4	21,56
7832	von mehr als 150 Euro bis zu 1000 Euro ohne Umsatzsteuer	6 459	5 507	17,3	3,98
7833	bis 150 Euro ohne Umsatzsteuer	120	290	-58,6	0,07
7834	von immateriellen Vermögensgegenständen	2 019	2 680	-24,7	1,25
7835	Auszahlungen für die Ablösung von Dauerlasten	-	-	x	-
784	Auszahlungen für den Erwerb von Finanzanlagen	5 152	75	x	3,18
7842	von börsennotierten Aktien	-	-	x	-
7843	von nichtbörsennotierten Aktien	-	-	x	-
7844	von sonstigen Anteilsrechten	4 985	63	x	3,07
7845	von Investmentzertifikaten	11	1	x	0,01
7846	von Kapitalmarktpapieren	157	12	x	0,10
7847	von Geldmarktpapieren	-	-	x	-
7848	von Finanzderivaten	-	-	x	-
785	Auszahlungen für Baumaßnahmen	157 276	168 804	-6,8	97,00
7851	für Hochbaumaßnahmen	71 923	86 487	-16,8	44,36
7852	für Tiefbaumaßnahmen	67 892	63 672	6,6	41,87
7853	für sonstige Baumaßnahmen	17 462	18 645	-6,3	10,77
7891	Sonstige Investitionsauszahlungen	2 419	1 775	36,3	1,49
79	Auszahlungen aus Finanzierungstätigkeit	40 867	39 330	3,9	25,20
7911	Auszahlungen zur Tilgung von Anleihen	-	-	x	-
792	Tilgung von Krediten für Investitionen und Investitionsfördermaßnahmen	37 636	35 110	7,2	23,21
7920	beim Bund	-	-	x	-
7921	beim Land	-	-	x	-
7922	bei Gemeinden und Gemeindeverbänden	30	-	x	0,02
7923	bei Zweckverbänden und dgl.	-	-	x	-
7924	bei gesetzlichen Sozialversicherungen	-	-	x	-
7925	bei verbundenen Unternehmen, Beteiligungen und Sondervermögen	-	-	x	-
7926	bei öffentlichen Sonderrechnungen	-	-	x	-
7927	bei Kreditinstituten	37 606	35 110	7,1	23,19
7928	beim sonstigen inländischen Bereich	-	-	x	-
7929	beim sonstigen ausländischen Bereich	-	-	x	-
7941	Tilgung sonstiger Wertpapiersschulden	-	-	x	-
795	Gewährung von Ausleihungen	3 231	4 220	-23,4	1,99
7950	an Bund	-	-	x	-
7951	an Land	-	-	x	-
7952	an Gemeinden und Gemeindeverbände	2 170	4 220	-48,6	1,34
7953	an Zweckverbände und dgl.	-	-	x	-
7954	an gesetzliche Sozialversicherungen	-	-	x	-
7955	an verbundene Unternehmen, Beteiligungen und Sondervermögen	1 060	-	x	0,65
7956	an öffentliche Sonderrechnungen	-	-	x	-
7957	an Kreditinstitute	-	-	x	-
7958	an sonstige inländische Bereiche	1	-	x	0,00
7959	an sonstige ausländische Bereiche	-	-	x	-

¹ Die der Berechnung zugrunde liegende Bevölkerungszahl auf Grundlage des Zensus 2011 wird mit den Zahlen auf Basis des Zensus 2022 im Laufe des Jahres 2024 revidiert.

1.8.4.3 Entwicklung Auszahlungen für Baumaßnahmen kreisangehörige Gemeinden einschließlich Verbandsgemeinden

Kto.-Nr./ Produkt- bereich bzw. -gruppe	Art der Auszahlung - Landessystematik -	01.01. - 30.06.		Verän- derung	Je Ein- wohner/- in ¹
		2024	2023		2024
		1 000 EUR		um %	EUR
785	Auszahlungen für Baumaßnahmen	157 276	168 804	-6,8	97,00
darunter	im Produktbereich bzw. in Produktgruppe				
Zfg./111	Verwaltungssteuerung und Service	6 925	11 216	-38,3	4,27
Zfg./21	Allgemein bildende Schulen	16 960	20 601	-17,7	10,46
Zfg./22	Förderschulen	-	-	x	-
Zfg./23	Berufsbildende Schulen	-	-	x	-
Zfg./24	Weitere schulische Aufgaben	-	-	x	-
21 - 24	Summe für Schulen	16 960	20 601	-17,7	10,46
Zfg./424	Sportstätten und Bäder	11 144	10 921	2,0	6,87
Zfg./511	Räumliche Planungs- und Entwicklungsmaßnahmen	13 572	17 717	-23,4	8,37
Zfg./521	Bau- und Grundstücksordnung	4 151	2 922	42,1	2,56
Zfg./522	Wohnbauförderung	37	69	-45,7	0,02
Zfg./531	Elektrizitätsversorgung	26	35	-27,5	0,02
Zfg./532	Gasversorgung	-	-	x	-
Zfg./533	Wasserversorgung	-	147	x	-
Zfg./534	Fernwärmeversorgung	-	-	x	-
Zfg./535	Kombinierte Versorgung	-	-	x	-
Zfg./537	Abfallwirtschaft	-	36	x	-
Zfg./538	Abwasserbeseitigung	1 731	956	81,0	1,07
531 - 538	Summe für Ver- und Entsorgung	1 756	1 175	49,5	1,08
Zfg./541	Gemeindestraßen	41 776	37 668	10,9	25,76
Zfg./542	Kreisstraßen	656	-	x	0,40
Zfg./543	Landesstraßen	181	675	-73,2	0,11
Zfg./544	Bundesstraßen	-	-	x	-
541 - 544	Summe für Straßen	42 613	38 344	11,1	26,28
Zfg./547	ÖPNV	906	910	-0,4	0,56
Zfg./548	Sonstiger Personen- und Güterverkehr	-	-	x	-
7851	Auszahlungen für Hochbaumaßnahmen	71 923	86 487	-16,8	44,36
darunter	im Produktbereich bzw. in Produktgruppe				
7851/111	Verwaltungssteuerung und Service	6 390	10 464	-38,9	3,94
7851/21	Allgemein bildende Schulen	14 889	18 833	-20,9	9,18
7851/22	Förderschulen	-	-	x	-
7851/23	Berufsbildende Schulen	-	-	x	-
7851/24	Weitere schulische Aufgaben	-	-	x	-
21 - 24	Summe für Schulen	14 889	18 833	-20,9	9,18
7851/424	Sportstätten und Bäder	6 651	6 511	2,2	4,10
7851/511	Räumliche Planungs- und Entwicklungsmaßnahmen	5 147	9 344	-44,9	3,17
7851/521	Bau- und Grundstücksordnung	1 177	869	35,4	0,73
7851/522	Wohnbauförderung	37	69	-45,7	0,02
7851/531	Elektrizitätsversorgung	5	-	x	0,00
7851/532	Gasversorgung	-	-	x	-
7851/533	Wasserversorgung	-	113	x	-
7851/534	Fernwärmeversorgung	-	-	x	-
7851/535	Kombinierte Versorgung	-	-	x	-
7851/537	Abfallwirtschaft	-	36	x	-
7851/538	Abwasserbeseitigung	11	33	-66,4	0,01
531 - 538	Summe für Ver- und Entsorgung	16	182	-91,4	0,01
7851/541	Gemeindestraßen	5	63	-91,6	0,00
7851/542	Kreisstraßen	-	-	x	-
7851/543	Landesstraßen	-	-	x	-
7851/544	Bundesstraßen	-	-	x	-
541 - 544	Summe für Straßen	5	63	-91,6	0,00

¹ Die der Berechnung zugrunde liegende Bevölkerungszahl auf Grundlage des Zensus 2011 wird mit den Zahlen auf Basis des Zensus 2022 im Laufe des Jahres 2024 revidiert.

Noch 1.8.4.3 Entwicklung Auszahlungen für Baumaßnahmen kreisangehörige Gemeinden einschließlich Verbandsgemeinden

Kto.-Nr./ Produkt- bereich bzw. -gruppe	Art der Auszahlung - Landessystematik -	01.01. - 30.06.		Verän- derung	Je Ein- wohner/- in ¹
		2024	2023		2024
		1 000 EUR		um %	EUR
7851/547	ÖPNV	6	63	-90,6	0,00
7851/548	Sonstiger Personen- und Güterverkehr	-	-	x	-
7852	Auszahlungen für Tiefbaumaßnahmen	67 892	63 672	6,6	41,87
darunter	im Produktbereich bzw. in Produktgruppe				
7852/111	Verwaltungssteuerung und Service	167	477	-64,9	0,10
7852/21	Allgemein bildende Schulen	941	649	45,0	0,58
7852/22	Förderschulen	-	-	x	-
7852/23	Berufsbildende Schulen	-	-	x	-
7852/24	Weitere schulische Aufgaben	-	-	x	-
21 - 24	Summe für Schulen	941	649	45,0	0,58
7852/424	Sportstätten und Bäder	530	2 300	-77,0	0,33
7852/511	Räumliche Planungs- und Entwicklungsmaßnahmen	6 642	4 828	37,6	4,10
7852/521	Bau- und Grundstücksordnung	2 973	2 052	44,9	1,83
7852/522	Wohnbauförderung	-	-	x	-
7852/531	Elektrizitätsversorgung	-	-	x	-
7852/532	Gasversorgung	-	-	x	-
7852/533	Wasserversorgung	-	28	x	-
7852/534	Fernwärmeversorgung	-	-	x	-
7852/535	Kombinierte Versorgung	-	-	x	-
7852/537	Abfallwirtschaft	-	-	x	-
7852/538	Abwasserbeseitigung	1 720	924	86,2	1,06
531 - 538	Summe für Ver- und Entsorgung	1 720	952	80,7	1,06
7852/541	Gemeindestraßen	41 613	37 463	11,1	25,66
7852/542	Kreisstraßen	656	-	x	0,40
7852/543	Landesstraßen	181	675	-73,2	0,11
7852/544	Bundesstraßen	-	-	x	-
541 - 544	Summe für Straßen	42 450	38 138	11,3	26,18
7852/547	ÖPNV	152	245	-38,0	0,09
7852/548	Sonstiger Personen- und Güterverkehr	-	-	x	-
7853	Auszahlungen für sonstige Baumaßnahmen	17 462	18 645	-6,3	10,77
darunter	im Produktbereich bzw. in Produktgruppe				
7853/111	Verwaltungssteuerung und Service	368	275	33,6	0,23
7853/21	Allgemein bildende Schulen	1 130	1 118	1,0	0,70
7853/22	Förderschulen	-	-	x	-
7853/23	Berufsbildende Schulen	-	-	x	-
7853/24	Weitere schulische Aufgaben	-	-	x	-
21 - 24	Summe für Schulen	1 130	1 118	1,0	0,70
7853/424	Sportstätten und Bäder	3 963	2 110	87,9	2,44
7853/511	Räumliche Planungs- und Entwicklungsmaßnahmen	1 783	3 544	-49,7	1,10
7853/521	Bau- und Grundstücksordnung	-	-	x	-
7853/522	Wohnbauförderung	-	-	x	-
7853/531	Elektrizitätsversorgung	21	35	-40,4	0,01
7853/532	Gasversorgung	-	-	x	-
7853/533	Wasserversorgung	-	6	x	-
7853/534	Fernwärmeversorgung	-	-	x	-
7853/535	Kombinierte Versorgung	-	-	x	-
7853/537	Abfallwirtschaft	-	-	x	-
7853/538	Abwasserbeseitigung	-	-	x	-
531 - 538	Summe für Ver- und Entsorgung	21	41	-49,1	0,01

¹ Die der Berechnung zugrunde liegende Bevölkerungszahl auf Grundlage des Zensus 2011 wird mit den Zahlen auf Basis des Zensus 2022 im Laufe des Jahres 2024 revidiert.

Noch 1.8.4.3 Entwicklung Auszahlungen für Baumaßnahmen kreisangehörige Gemeinden einschließlich Verbandsgemeinden

Kto.-Nr./ Produkt- bereich bzw. -gruppe	Art der Auszahlung - Landessystematik -	01.01. - 30.06.		Verän- derung	Je Ein- wohner/- in ¹
		2024	2023		2024
		1 000 EUR		um %	EUR
7853/541	Gemeindestraßen	158	143	10,5	0,10
7853/542	Kreisstraßen	-	-	x	-
7853/543	Landesstraßen	-	-	x	-
7853/544	Bundesstraßen	-	-	x	-
541 - 544	Summe für Straßen	158	143	10,5	0,10
7853/547	ÖPNV	748	602	24,3	0,46
7853/548	Sonstiger Personen- und Güterverkehr	-	-	x	-

¹ Die der Berechnung zugrunde liegende Bevölkerungszahl auf Grundlage des Zensus 2011 wird mit den Zahlen auf Basis des Zensus 2022 im Laufe des Jahres 2024 revidiert.

2. Bundessystematik

2.1 Ergebnisse der vierteljährlichen Kassenstatistik 01.01.2024 bis 30.06.2024 nach Gebietskörperschaftsgruppen und Arten

2.1.1 Eckwerte der kommunalen Gruppen - Einzahlungen

Lfd. Nr.	Art der Einzahlung - Bundessystematik -	Kommunale Kern- haushalte insgesamt	Davon		
			kreisfreie Städte	Land- kreise	kreisange- hörige Gemeinden einschl. Verbands- gemeinden
1 000 EUR					
1	Steuern und steuerähnliche Abgaben (ohne Kg. 605 "Ausgleichsleistungen")	1 008 201	248 813	-	759 388
2	dar. Realsteuern	743 467	176 042	-	567 425
3	dav. Grundsteuern	137 698	33 651	-	104 047
4	dav. Gewerbesteuer	605 769	142 392	-	463 377
5	nachrichtlich: Gewerbesteuer netto (≙ abzgl. Gewerbesteuerumlage)	563 990	136 898	-	427 092
6	dar. Gemeindeanteile Gemeinschaftsteuern	249 592	67 811	-	181 781
7	dav. Gemeindeanteil an der Einkommensteuer	208 840	54 996	-	153 844
8	dav. Gemeindeanteil an der Umsatzsteuer	40 752	12 815	-	27 937
9	dar. Sonstige Gemeindesteuern	13 619	4 195	-	9 423
10	Zuwendungen und allgemeine Umlagen (einschl. Kg. 605 "Ausgl.leistungen")	2 495 994	531 101	1 381 874	583 020
11	dar. Ausgleichsleistungen und Zuweisungen vom Land	1 730 122	518 716	852 368	359 038
12	dar. Schlüsselzuweisungen	749 567	236 134	245 355	268 078
13	dar. Allgemeine Umlagen von Gemeinden	384 852	-	336 307	48 545
14	dar. Aufgabenbezogene Leistungsbeteiligungen und Zuweisungen vom Bund	185 350	352	183 041	1 958
15	Sonstige Transfereinzahlungen	39 832	9 453	30 035	343
16	dar. Ersatz von sozialen Leistungen außerhalb von Einrichtungen	26 884	6 244	20 640	-
17	dar. Ersatz von sozialen Leistungen in Einrichtungen	12 531	3 209	9 322	-
18	Öffentlich-rechtliche Leistungsentgelte	203 273	44 394	63 194	95 684
19	Privatrechtliche Leistungsentgelte, Kostenerstattungen und Kostenumlagen	369 851	99 466	182 481	87 904
20	dav. Mieten und Pachten	48 816	8 201	5 155	35 460
21	dav. Verkauf von Vorräten	3 826	392	1 140	2 293
22	dav. Sonstige privatrechtliche Leistungsentgelte	27 551	7 563	7 760	12 228
23	dav. Kostenerst., Kostenumlagen (einschl. Erst. sozialer Leistungen)	289 658	83 309	168 426	37 922
24	dar. Kostenerstattungen vom Land	154 865	46 594	104 723	3 548
25	Sonstige Einzahlungen aus laufender Verwaltungstätigkeit	70 320	24 797	2 415	43 108
26	Zinsen und sonstige Finanzeinzahlungen	20 279	2 282	1 987	16 010
27	dar. Zinseinzahlungen	10 359	423	1 963	7 973
28	Einzahlungen aus laufender Verwaltungstätigkeit	4 207 750	960 306	1 661 987	1 585 457
29	dar. (abzgl.) Zahlungen von gleicher Ebene	589 838	x	x	48 545
30	Bereinigte Einzahlungen aus lfd. Verwaltungstätigkeit	3 617 912	x	x	1 536 913
31	Investitionstätigkeit	229 367	44 265	61 042	124 060
32	dar. Investitionszuwendungen	171 351	38 069	33 227	100 055
33	dar. Investitionszuwendungen vom Land	159 651	37 778	31 531	90 341
34	dar. Veräußerung von Grundstücken und Gebäuden	20 371	4 107	327	15 937
35	dar. Veräußerung von beweglichen Vermögensgegenständen	1 207	150	275	782
36	dar. Veräußerung von Finanzanlagen	1 089	9	24	1 056
37	Einzahlungen (ohne Finanzierungstätigkeit)	4 437 118	1 004 571	1 723 029	1 709 518
38	dar. (abzgl.) Zahlungen von gleicher Ebene	594 989	x	x	48 545
39	Bereinigte Einzahlungen	3 842 129	x	x	1 660 973

2.1.2 Eckwerte der kommunalen Gruppen - Auszahlungen und Finanzierungstätigkeit

Lfd. Nr.	Art der Auszahlung - Bundessystematik -	Kommunale Kern- haushalte insgesamt	Davon		
			kreisfreie Städte	Land- kreise	kreisange- hörige Gemeinden einschl. Verbands- gemeinden
1 000 EUR					
1	Personalauszahlungen	1 088 706	227 366	296 759	564 580
2	dav. Dienstbezüge	839 062	173 418	225 260	440 384
3	dar. Beamte	74 442	31 071	21 189	22 182
4	dar. Arbeitnehmer	755 611	140 150	200 411	415 050
5	dav. Beiträge zu Versorgungskassen	91 978	24 026	29 533	38 419
6	dar. Beamte	62 320	18 584	21 606	22 130
7	dar. Arbeitnehmer	29 615	5 442	7 925	16 247
8	dav. Beiträge zur gesetzlichen Sozialversicherung	153 034	28 213	40 554	84 268
9	dav. Beihilfen, Unterstützungsleistungen für Beschäftigte	4 631	1 710	1 412	1 510
10	Versorgungsauszahlungen	117	37	-	80
11	dav. Versorgungsbezüge	116	37	-	79
12	dav. Beiträge zur gesetzlichen Sozialversicherung	1	-	-	1
13	dav. Beihilfen, Unterstützungsleistungen für Versorgungsempfänger	-	-	-	-
14	Sach- und Dienstleistungen	519 722	90 603	138 919	290 200
15	dar. Unterhaltung sowie Bewirtschaftung der Grundstücke, baulichen Anlagen und des sonstigen Vermögens	343 338	70 400	81 850	191 088
16	Transferauszahlungen, sonstige Auszahlungen aus lfd. Verwaltungstätigkeit	2 570 576	698 521	1 184 422	687 634
17	dar. Soziale Leistungen und aufgabenbezogene Leistungsbeteiligung	924 488	249 759	674 688	41
18	dav. Leistungen der Grundsicherung für Arbeitsuchende (SGB II)	406 640	82 904	323 695	41
19	dav. Leistungen der Sozialhilfe (SGB XII)	104 912	36 041	68 871	-
20	dav. Leistungen der Kinder- und Jugendhilfe (SGB VIII)	283 048	89 195	193 853	-
20b	dav. Eingliederungsleistungen für Menschen mit Behinderungen (SGB IX)	104	104	-	-
21	dav. Sonstige Sozialleistungen	129 785	41 516	88 268	-
22	dar. Zuschüsse für lfd. Zwecke an öff., private Untern. und übrige Bereiche	562 291	310 742	171 340	80 209
23	dar. Erstattungen für lfd. Zwecke an öff., private Untern. u. übrige Bereiche	190 306	82 377	45 202	62 727
24	Zinsen und sonstige Finanzauszahlungen	32 719	13 342	6 397	12 979
25	dar. Zinsauszahlungen	30 738	12 758	6 385	11 596
26	Auszahlungen aus laufender Verwaltungstätigkeit	4 211 839	1 029 869	1 626 497	1 555 473
27	abzgl. Zahlungen von gleicher Ebene	589 838	x	x	48 545
28	Bereinigte Auszahlungen aus lfd. Verwaltungstätigkeit	3 622 001	x	x	1 506 929
29	Investitionstätigkeit	418 817	109 538	87 901	221 378
30	dar. Zuweisungen und Zuschüsse für Investitionen	14 644	6 110	1 908	6 627
31	dar. Erwerb von Grundstücken und Gebäuden	11 904	3 860	2 512	5 533
32	dar. Erwerb von beweglichen Sachen des Anlagevermögens	73 070	10 274	19 238	43 558
33	dar. Erwerb von Finanzanlagen	5 974	774	48	5 152
34	dar. Baumaßnahmen	285 802	88 301	40 224	157 276
35	Auszahlungen (ohne Finanzierungstätigkeit)	4 630 656	1 139 407	1 714 398	1 776 851
36	abzgl. Zahlungen von gleicher Ebene	594 989	x	x	48 545
37	Bereinigte Auszahlungen	4 035 668	x	x	1 728 306
38	Saldo der bereinigten laufenden Ein- und Auszahlungen	-4 089	x	x	29 984
39	Saldo der bereinigten Ein- und Auszahlungen aus Investitionstätigkeit	-189 450	x	x	-97 318
40	Finanzmittelüberschuss/-fehlbetrag (Saldo der bereinigten Ein- und Auszahlungen)	-193 538	x	x	-67 333
Finanzierungstätigkeit					
41	Einzahlungen aus Finanzierungstätigkeit (Kontengruppe 69)	123 960	80 154	10 397	33 409
42	dar. (abzgl.) Zahlungen von gleicher Ebene	-	x	x	x
43	Auszahlungen aus Finanzierungstätigkeit (Kontengruppe 79)	72 692	13 575	21 481	37 636
44	abzgl. Zahlungen von gleicher Ebene	-	x	x	x
45	Saldo der Finanzierungstätigkeit	51 268	66 579	-11 084	-4 227

2.1.3 Eckwerte der kommunalen Gruppen - Einzahlungen in EUR je Einwohner/-in

Lfd. Nr.	Art der Einzahlung - Bundessystematik -	Kommunale Kern- haushalte insgesamt	Kreisfreie Städte	Land- kreise	Kreisange- hörige Gemeinden einschl. Verbands- gemeinden
		EUR je Einwohner/-in ¹			
1	Steuern und steuerähnliche Abgaben (ohne Kg. 605 "Ausgleichsleistungen")	462,23	444,51	-	468,34
2	dar. Realsteuern	340,85	314,50	-	349,95
3	dav. Grundsteuern	63,13	60,12	-	64,17
4	dav. Gewerbesteuer	277,72	254,39	-	285,78
5	nachrichtlich: Gewerbesteuer netto (\triangleq abzgl. Gewerbesteuerumlage)	258,57	244,57	-	263,40
6	dar. Gemeindeanteile Gemeinschaftsteuern	114,43	121,15	-	112,11
7	dav. Gemeindeanteil an der Einkommensteuer	95,75	98,25	-	94,88
8	dav. Gemeindeanteil an der Umsatzsteuer	18,68	22,90	-	17,23
9	dar. Sonstige Gemeindesteuern	6,24	7,50	-	5,81
10	Zuwendungen und allgemeine Umlagen (einschl. Kg. 605 "Ausgl.leistungen")	1 144,33	948,82	852,25	359,57
11	dar. Ausgleichsleistungen und Zuweisungen vom Land	793,20	926,70	525,69	221,43
12	dar. Schlüsselzuweisungen	343,65	421,86	151,32	165,33
13	dar. Allgemeine Umlagen von Gemeinden	176,44	-	207,41	29,94
14	dar. Aufgabenbezogene Leistungsbeteiligungen und Zuweisungen vom Bund	84,98	0,63	112,89	1,21
15	Sonstige Transfereinzahlungen	18,26	16,89	18,52	0,21
16	dar. Ersatz von sozialen Leistungen außerhalb von Einrichtungen	12,33	11,16	12,73	-
17	dar. Ersatz von sozialen Leistungen in Einrichtungen	5,75	5,73	5,75	-
18	Öffentlich-rechtliche Leistungsentgelte	93,19	79,31	38,97	59,01
19	Privatrechtliche Leistungsentgelte, Kostenerstattungen und Kostenumlagen	169,56	177,70	112,54	54,21
20	dav. Mieten und Pachten	22,38	14,65	3,18	21,87
21	dav. Verkauf von Vorräten	1,75	0,70	0,70	1,41
22	dav. Sonstige privatrechtliche Leistungsentgelte	12,63	13,51	4,79	7,54
23	dav. Kostenerst., Kostenumlagen (einschl. Erst. sozialer Leistungen)	132,80	148,83	103,87	23,39
24	dar. Kostenerstattungen vom Land	71,00	83,24	64,59	2,19
25	Sonstige Einzahlungen aus laufender Verwaltungstätigkeit	32,24	44,30	1,49	26,59
26	Zinsen und sonstige Finanzeinzahlungen	9,30	4,08	1,23	9,87
27	dar. Zinseinzahlungen	4,75	0,76	1,21	4,92
28	Einzahlungen aus laufender Verwaltungstätigkeit	1 929,11	1 715,61	1 025,01	977,81
29	dar. (abzgl.) Zahlungen von gleicher Ebene	270,42	x	x	29,94
30	Bereinigte Einzahlungen aus lfd. Verwaltungstätigkeit	1 658,69	x	x	947,87
31	Investitionstätigkeit	105,16	79,08	37,65	76,51
32	dar. Investitionszuwendungen	78,56	68,01	20,49	61,71
33	dar. Investitionszuwendungen vom Land	73,19	67,49	19,45	55,72
34	dar. Veräußerung von Grundstücken und Gebäuden	9,34	7,34	0,20	9,83
35	dar. Veräußerung von beweglichen Vermögensgegenständen	0,55	0,27	0,17	0,48
36	dar. Veräußerung von Finanzanlagen	0,50	0,02	0,01	0,65
37	Einzahlungen (ohne Finanzierungstätigkeit)	2 034,27	1 794,69	1 062,66	1 054,32
38	dar. (abzgl.) Zahlungen von gleicher Ebene	272,78	x	x	29,94
39	Bereinigte Einzahlungen	1 761,49	x	x	1 024,38

¹ Die der Berechnung zugrunde liegende Bevölkerungszahl auf Grundlage des Zensus 2011 wird mit den Zahlen auf Basis des Zensus 2022 im Laufe des Jahres 2024 revidiert.

2.1.4 Eckwerte der kommunalen Gruppen - Auszahlungen und Finanzierungstätigkeit in EUR je Einwohner/-in

Lfd. Nr.	Art der Auszahlung - Bundessystematik -	Kommunale Kern- haushalte insgesamt	Kreisfreie Städte	Land- kreise	Kreisange- hörige Gemeinden einschl. Verbands- gemeinden
		EUR je Einwohner/-in ¹			
1	Personalauszahlungen	499,14	406,19	183,02	348,20
2	dav. Dienstbezüge	384,68	309,81	138,93	271,60
3	dar. Beamte	34,13	55,51	13,07	13,68
4	dar. Arbeitnehmer	346,42	250,38	123,60	255,98
5	dav. Beiträge zu Versorgungskassen	42,17	42,92	18,21	23,69
6	dar. Beamte	28,57	33,20	13,33	13,65
7	dar. Arbeitnehmer	13,58	9,72	4,89	10,02
8	dav. Beiträge zur gesetzlichen Sozialversicherung	70,16	50,40	25,01	51,97
9	dav. Beihilfen, Unterstützungsleistungen für Beschäftigte	2,12	3,05	0,87	0,93
10	Versorgungsauszahlungen	0,05	0,07	-	0,05
11	dav. Versorgungsbezüge	0,05	0,07	-	0,05
12	dav. Beiträge zur gesetzlichen Sozialversicherung	0,00	-	-	0,00
13	dav. Beihilfen, Unterstützungsleistungen für Versorgungsempfänger	-	-	-	-
14	Sach- und Dienstleistungen	238,28	161,86	85,68	178,98
15	dar. Unterhaltung sowie Bewirtschaftung der Grundstücke, baulichen Anlagen und des sonstigen Vermögens	157,41	125,77	50,48	117,85
16	Transferauszahlungen, sonstige Auszahlungen aus lfd. Verwaltungstätigkeit	1 178,52	1 247,92	730,48	424,09
17	dar. Soziale Leistungen und aufgabenbezogene Leistungsbeteiligung	423,85	446,20	416,10	0,03
18	dav. Leistungen der Grundsicherung für Arbeitsuchende (SGB II)	186,43	148,11	199,63	0,03
19	dav. Leistungen der Sozialhilfe (SGB XII)	48,10	64,39	42,48	-
20	dav. Leistungen der Kinder- und Jugendhilfe (SGB VIII)	129,77	159,35	119,56	-
20b	dav. Eingliederungsleistungen für Menschen mit Behinderungen (SGB IX)	0,05	0,19	-	-
21	dav. Sonstige Sozialleistungen	59,50	74,17	54,44	-
22	dar. Zuschüsse für lfd. Zwecke an öff., private Untern. und übrige Bereiche	257,79	555,15	105,67	49,47
23	dar. Erstattungen für lfd. Zwecke an öff., private Untern. u. übrige Bereiche	87,25	147,17	27,88	38,69
24	Zinsen und sonstige Finanzauszahlungen	15,00	23,84	3,95	8,00
25	dar. Zinsauszahlungen	14,09	22,79	3,94	7,15
26	Auszahlungen aus laufender Verwaltungstätigkeit	1 930,99	1 839,88	1 003,12	959,32
27	abzgl. Zahlungen von gleicher Ebene	270,42	x	x	29,94
28	Bereinigte Auszahlungen aus lfd. Verwaltungstätigkeit	1 660,57	x	x	929,38
29	Investitionstätigkeit	192,01	195,69	54,21	136,53
30	dar. Zuweisungen und Zuschüsse für Investitionen	6,71	10,91	1,18	4,09
31	dar. Erwerb von Grundstücken und Gebäuden	5,46	6,90	1,55	3,41
32	dar. Erwerb von beweglichen Sachen des Anlagevermögens	33,50	18,35	11,86	26,86
33	dar. Erwerb von Finanzanlagen	2,74	1,38	0,03	3,18
34	dar. Baumaßnahmen	131,03	157,75	24,81	97,00
35	Auszahlungen (ohne Finanzierungstätigkeit)	2 123,00	2 035,58	1 057,33	1 095,85
36	abzgl. Zahlungen von gleicher Ebene	272,78	x	x	29,94
37	Bereinigte Auszahlungen	1 850,22	x	x	1 065,91
38	Saldo der bereinigten laufenden Ein- und Auszahlungen	-1,87	x	x	18,49
39	Saldo der bereinigten Ein- und Auszahlungen aus Investitionstätigkeit	-86,86	x	x	-60,02
40	Finanzmittelüberschuss/-fehlbetrag (Saldo der bereinigten Ein- und Auszahlungen)	-88,73	x	x	-41,53
	Finanzierungstätigkeit				
41	Einzahlungen aus Finanzierungstätigkeit (Kontengruppe 69)	56,83	143,20	6,41	20,60
42	dar. (abzgl.) Zahlungen von gleicher Ebene	-	x	x	x
43	Auszahlungen aus Finanzierungstätigkeit (Kontengruppe 79)	33,33	24,25	13,25	23,21
44	abzgl. Zahlungen von gleicher Ebene	-	x	x	x
45	Saldo der Finanzierungstätigkeit	23,50	118,94	-6,84	-2,61

¹ Die der Berechnung zugrunde liegende Bevölkerungszahl auf Grundlage des Zensus 2011 wird mit den Zahlen auf Basis des Zensus 2022 im Laufe des Jahres 2024 revidiert.

2.2 Entwicklung der kassenmäßigen Ein- und Auszahlungen und Saldo 01.01.2024 bis 30.06.2024 im Vergleich zum Vorjahr

2.2.1 Entwicklung Eckwerte kommunale Kernhaushalte insgesamt

2.2.1.1 Entwicklung Eckwerte kommunale Kernhaushalte insgesamt - Einzahlungen

Lfd. Nr.	Art der Einzahlung - Bundessystematik -	01.01. - 30.06.		Verän- derung	Je Ein- wohner/- in ¹
		2024	2023		2024
		1 000 EUR		um %	EUR
1	Steuern und steuerähnliche Abgaben (ohne Kg. 605 "Ausgleichsleistungen")	1 008 201	1 042 623	-3,3	462,23
2	dar. Realsteuern	743 467	755 106	-1,5	340,85
3	dav. Grundsteuern	137 698	136 844	0,6	63,13
4	dav. Gewerbesteuer	605 769	618 262	-2,0	277,72
5	nachrichtlich: Gewerbesteuer netto (≙ abzgl. Gewerbesteuerumlage)	563 990	586 366	-3,8	258,57
6	dar. Gemeindeanteile Gemeinschaftsteuern	249 592	272 335	-8,4	114,43
7	dav. Gemeindeanteil an der Einkommensteuer	208 840	233 023	-10,4	95,75
8	dav. Gemeindeanteil an der Umsatzsteuer	40 752	39 312	3,7	18,68
9	dar. Sonstige Gemeindesteuern	13 619	13 659	-0,3	6,24
10	Zuwendungen und allgemeine Umlagen (einschl. Kg. 605 "Ausgl.leistungen")	2 495 994	2 293 504	8,8	1 144,33
11	dar. Ausgleichsleistungen und Zuweisungen vom Land	1 730 122	1 562 538	10,7	793,20
12	dar. Schlüsselzuweisungen	749 567	640 685	17,0	343,65
13	dar. Allgemeine Umlagen von Gemeinden	384 852	380 665	1,1	176,44
14	dar. Aufgabenbezogene Leistungsbeteiligungen und Zuweisungen vom Bund	185 350	172 451	7,5	84,98
15	Sonstige Transfereinzahlungen	39 832	34 920	14,1	18,26
16	dar. Ersatz von sozialen Leistungen außerhalb von Einrichtungen	26 884	24 928	7,8	12,33
17	dar. Ersatz von sozialen Leistungen in Einrichtungen	12 531	9 381	33,6	5,75
18	Öffentlich-rechtliche Leistungsentgelte	203 273	199 002	2,1	93,19
19	Privatrechtliche Leistungsentgelte, Kostenerstattungen und Kostenumlagen	369 851	318 112	16,3	169,56
20	dav. Mieten und Pachten	48 816	46 672	4,6	22,38
21	dav. Verkauf von Vorräten	3 826	3 334	14,8	1,75
22	dav. Sonstige privatrechtliche Leistungsentgelte	27 551	22 162	24,3	12,63
23	dav. Kostenerst., Kostenumlagen (einschl. Erst. sozialer Leistungen)	289 658	245 944	17,8	132,80
24	dar. Kostenerstattungen vom Land	154 865	121 181	27,8	71,00
25	Sonstige Einzahlungen aus laufender Verwaltungstätigkeit	70 320	65 839	6,8	32,24
26	Zinsen und sonstige Finanzeinzahlungen	20 279	9 562	112,1	9,30
27	dar. Zinseinzahlungen	10 359	1 601	547,1	4,75
28	Einzahlungen aus laufender Verwaltungstätigkeit	4 207 750	3 963 561	6,2	1 929,11
29	dar. (abzgl.) Zahlungen von gleicher Ebene	589 838	574 039	2,8	270,42
30	Bereinigte Einzahlungen aus lfd. Verwaltungstätigkeit	3 617 912	3 389 522	6,7	1 658,69
31	Investitionstätigkeit	229 367	231 888	-1,1	105,16
32	dar. Investitionszuwendungen	171 351	186 946	-8,3	78,56
33	dar. Investitionszuwendungen vom Land	159 651	174 532	-8,5	73,19
34	dar. Veräußerung von Grundstücken und Gebäuden	20 371	29 269	-30,4	9,34
35	dar. Veräußerung von beweglichen Vermögensgegenständen	1 207	1 124	7,3	0,55
36	dar. Veräußerung von Finanzanlagen	1 089	3 229	-66,3	0,50
37	Einzahlungen (ohne Finanzierungstätigkeit)	4 437 118	4 195 449	5,8	2 034,27
38	dar. (abzgl.) Zahlungen von gleicher Ebene	594 989	583 057	2,0	272,78
39	Bereinigte Einzahlungen	3 842 129	3 612 392	6,4	1 761,49

¹ Die der Berechnung zugrunde liegende Bevölkerungszahl auf Grundlage des Zensus 2011 wird mit den Zahlen auf Basis des Zensus 2022 im Laufe des Jahres 2024 revidiert.

2.2.1.2 Entwicklung Eckwerte kommunale Kernhaushalte insgesamt - Auszahlungen und Finanzierungstätigkeit

Lfd. Nr.	Art der Auszahlung - Bundessystematik -	01.01. - 30.06.		Verän- derung	Je Ein- wohner/- in ¹
		2024	2023		2024
		1 000 EUR		um %	EUR
1	Personalauszahlungen	1 088 706	1 016 626	7,1	499,14
2	dav. Dienstbezüge	839 062	789 445	6,3	384,68
3	dar. Beamte	74 442	70 518	5,6	34,13
4	dar. Arbeitnehmer	755 611	711 004	6,3	346,42
5	dav. Beiträge zu Versorgungskassen	91 978	82 702	11,2	42,17
6	dar. Beamte	62 320	55 413	12,5	28,57
7	dar. Arbeitnehmer	29 615	27 253	8,7	13,58
8	dav. Beiträge zur gesetzlichen Sozialversicherung	153 034	140 040	9,3	70,16
9	dav. Beihilfen, Unterstützungsleistungen für Beschäftigte	4 631	4 438	4,4	2,12
10	Versorgungsauszahlungen	117	151	-22,9	0,05
11	dav. Versorgungsbezüge	116	150	-22,7	0,05
12	dav. Beiträge zur gesetzlichen Sozialversicherung	1	0	120,0	0,00
13	dav. Beihilfen, Unterstützungsleistungen für Versorgungsempfänger	-	1	x	-
14	Sach- und Dienstleistungen	519 722	483 983	7,4	238,28
15	dar. Unterhaltung sowie Bewirtschaftung der Grundstücke, baulichen Anlagen und des sonstigen Vermögens	343 338	316 222	8,6	157,41
16	Transferauszahlungen, sonstige Auszahlungen aus lfd. Verwaltungstätigkeit	2 570 576	2 371 696	8,4	1 178,52
17	dar. Soziale Leistungen und aufgabenbezogene Leistungsbeteiligung	924 488	833 478	10,9	423,85
18	dav. Leistungen der Grundsicherung für Arbeitsuchende (SGB II)	406 640	390 564	4,1	186,43
19	dav. Leistungen der Sozialhilfe (SGB XII)	104 912	94 294	11,3	48,10
20	dav. Leistungen der Kinder- und Jugendhilfe (SGB VIII)	283 048	241 233	17,3	129,77
20b	dav. Eingliederungsleistungen für Menschen mit Behinderungen (SGB IX)	104	93	12,0	0,05
21	dav. Sonstige Sozialleistungen	129 785	107 295	21,0	59,50
22	dar. Zuschüsse für lfd. Zwecke an öff., private Untern. und übrige Bereiche	562 291	515 513	9,1	257,79
23	dar. Erstattungen für lfd. Zwecke an öff., private Untern. u. übrige Bereiche	190 306	178 193	6,8	87,25
24	Zinsen und sonstige Finanzauszahlungen	32 719	21 258	53,9	15,00
25	dar. Zinsauszahlungen	30 738	18 184	69,0	14,09
26	Auszahlungen aus laufender Verwaltungstätigkeit	4 211 839	3 893 714	8,2	1 930,99
27	abzgl. Zahlungen von gleicher Ebene	589 838	574 039	2,8	270,42
28	Bereinigte Auszahlungen aus lfd. Verwaltungstätigkeit	3 622 001	3 319 675	9,1	1 660,57
29	Investitionstätigkeit	418 817	455 854	-8,1	192,01
30	dar. Zuweisungen und Zuschüsse für Investitionen	14 644	23 420	-37,5	6,71
31	dar. Erwerb von Grundstücken und Gebäuden	11 904	33 302	-64,3	5,46
32	dar. Erwerb von beweglichen Sachen des Anlagevermögens	73 070	61 518	18,8	33,50
33	dar. Erwerb von Finanzanlagen	5 974	122	x	2,74
34	dar. Baumaßnahmen	285 802	327 333	-12,7	131,03
35	Auszahlungen (ohne Finanzierungstätigkeit)	4 630 656	4 349 568	6,5	2 123,00
36	abzgl. Zahlungen von gleicher Ebene	594 989	583 057	2,0	272,78
37	Bereinigte Auszahlungen	4 035 668	3 766 511	7,1	1 850,22
38	Saldo der bereinigten laufenden Ein- und Auszahlungen	-4 089	69 847	-105,9	-1,87
39	Saldo der bereinigten Ein- und Auszahlungen aus Investitionstätigkeit	-189 450	-223 966	15,4	-86,86
40	Finanzmittelüberschuss/-fehlbetrag (Saldo der bereinigten Ein- und Auszahlungen)	-193 538	-154 119	-25,6	-88,73
	Finanzierungstätigkeit				
41	Einzahlungen aus Finanzierungstätigkeit (Kontengruppe 69)	123 960	112 127	10,6	56,83
42	dar. (abzgl.) Zahlungen von gleicher Ebene	-	-	x	-
43	Auszahlungen aus Finanzierungstätigkeit (Kontengruppe 79)	72 692	77 118	-5,7	33,33
44	abzgl. Zahlungen von gleicher Ebene	-	-	x	-
45	Saldo der Finanzierungstätigkeit	51 268	35 009	46,4	23,50

¹ Die der Berechnung zugrunde liegende Bevölkerungszahl auf Grundlage des Zensus 2011 wird mit den Zahlen auf Basis des Zensus 2022 im Laufe des Jahres 2024 revidiert.

2.2.2 Entwicklung Eckwerte kreisfreie Städte

2.2.2.1 Entwicklung Eckwerte kreisfreie Städte - Einzahlungen

Lfd. Nr.	Art der Einzahlung - Bundessystematik -	01.01. - 30.06.		Veränderung	Je Einwohner/- in ¹
		2024	2023		2024
		1 000 EUR		um %	EUR
1	Steuern und steuerähnliche Abgaben (ohne Kg. 605 "Ausgleichsleistungen")	248 813	248 056	0,3	444,51
2	dar. Realsteuern	176 042	169 814	3,7	314,50
3	dav. Grundsteuern	33 651	33 309	1,0	60,12
4	dav. Gewerbesteuer	142 392	136 505	4,3	254,39
5	nachrichtlich: Gewerbesteuer netto (\triangleq abzgl. Gewerbesteuerumlage)	136 898	131 155	4,4	244,57
6	dar. Gemeindeanteile Gemeinschaftsteuern	67 811	73 394	-7,6	121,15
7	dav. Gemeindeanteil an der Einkommensteuer	54 996	60 984	-9,8	98,25
8	dav. Gemeindeanteil an der Umsatzsteuer	12 815	12 410	3,3	22,90
9	dar. Sonstige Gemeindesteuern	4 195	4 134	1,5	7,50
10	Zuwendungen und allgemeine Umlagen (einschl. Kg. 605 "Ausgl.leistungen")	531 101	478 166	11,1	948,82
11	dar. Ausgleichsleistungen und Zuweisungen vom Land	518 716	471 815	9,9	926,70
12	dar. Schlüsselzuweisungen	236 134	200 938	17,5	421,86
13	dar. Allgemeine Umlagen von Gemeinden	-	-	x	-
14	dar. Aufgabenbezogene Leistungsbeteiligungen und Zuweisungen vom Bund	352	294	19,8	0,63
15	Sonstige Transfereinzahlungen	9 453	9 480	-0,3	16,89
16	dar. Ersatz von sozialen Leistungen außerhalb von Einrichtungen	6 244	6 270	-0,4	11,16
17	dar. Ersatz von sozialen Leistungen in Einrichtungen	3 209	3 210	0,0	5,73
18	Öffentlich-rechtliche Leistungsentgelte	44 394	43 280	2,6	79,31
19	Privatrechtliche Leistungsentgelte, Kostenerstattungen und Kostenumlagen	99 466	81 206	22,5	177,70
20	dav. Mieten und Pachten	8 201	8 082	1,5	14,65
21	dav. Verkauf von Vorräten	392	355	10,7	0,70
22	dav. Sonstige privatrechtliche Leistungsentgelte	7 563	7 332	3,1	13,51
23	dav. Kostenerst., Kostenumlagen (einschl. Erst. sozialer Leistungen)	83 309	65 436	27,3	148,83
24	dar. Kostenerstattungen vom Land	46 594	34 668	34,4	83,24
25	Sonstige Einzahlungen aus laufender Verwaltungstätigkeit	24 797	24 849	-0,2	44,30
26	Zinsen und sonstige Finanzeinzahlungen	2 282	1 735	31,5	4,08
27	dar. Zinseinzahlungen	423	49	767,5	0,76
28	Einzahlungen aus laufender Verwaltungstätigkeit	960 306	886 772	8,3	1 715,61
29	dar. (abzgl.) Zahlungen von gleicher Ebene	x	x	x	x
30	Bereinigte Einzahlungen aus lfd. Verwaltungstätigkeit	x	x	x	x
31	Investitionstätigkeit	44 265	55 539	-20,3	79,08
32	dar. Investitionszuwendungen	38 069	41 726	-8,8	68,01
33	dar. Investitionszuwendungen vom Land	37 778	41 304	-8,5	67,49
34	dar. Veräußerung von Grundstücken und Gebäuden	4 107	12 504	-67,2	7,34
35	dar. Veräußerung von beweglichen Vermögensgegenständen	150	219	-31,5	0,27
36	dar. Veräußerung von Finanzanlagen	9	-	x	0,02
37	Einzahlungen (ohne Finanzierungstätigkeit)	1 004 571	942 311	6,6	1 794,69
38	dar. (abzgl.) Zahlungen von gleicher Ebene	x	x	x	x
39	Bereinigte Einzahlungen	x	x	x	x

¹ Die der Berechnung zugrunde liegende Bevölkerungszahl auf Grundlage des Zensus 2011 wird mit den Zahlen auf Basis des Zensus 2022 im Laufe des Jahres 2024 revidiert.

2.2.2.2 Entwicklung Eckwerte kreisfreie Städte - Auszahlungen und Finanzierungstätigkeit

Lfd. Nr.	Art der Auszahlung - Bundessystematik -	01.01. - 30.06.		Veränderung	Je Einwohner/-in ¹
		2024	2023		2024
		1 000 EUR		um %	EUR
1	Personalauszahlungen	227 366	210 680	7,9	406,19
2	dav. Dienstbezüge	173 418	161 448	7,4	309,81
3	dar. Beamte	31 071	28 098	10,6	55,51
4	dar. Arbeitnehmer	140 150	131 683	6,4	250,38
5	dav. Beiträge zu Versorgungskassen	24 026	21 982	9,3	42,92
6	dar. Beamte	18 584	17 049	9,0	33,20
7	dar. Arbeitnehmer	5 442	4 934	10,3	9,72
8	dav. Beiträge zur gesetzlichen Sozialversicherung	28 213	25 674	9,9	50,40
9	dav. Beihilfen, Unterstützungsleistungen für Beschäftigte	1 710	1 577	8,4	3,05
10	Versorgungsauszahlungen	37	67	-45,3	0,07
11	dav. Versorgungsbezüge	37	67	-45,3	0,07
12	dav. Beiträge zur gesetzlichen Sozialversicherung	-	-	x	-
13	dav. Beihilfen, Unterstützungsleistungen für Versorgungsempfänger	-	-	x	-
14	Sach- und Dienstleistungen	90 603	80 694	12,3	161,86
15	dar. Unterhaltung sowie Bewirtschaftung der Grundstücke, baulichen Anlagen und des sonstigen Vermögens	70 400	62 558	12,5	125,77
16	Transferauszahlungen, sonstige Auszahlungen aus lfd. Verwaltungstätigkeit	698 521	629 584	11,0	1 247,92
17	dar. Soziale Leistungen und aufgabenbezogene Leistungsbeteiligung	249 759	226 709	10,2	446,20
18	dav. Leistungen der Grundsicherung für Arbeitsuchende (SGB II)	82 904	82 163	0,9	148,11
19	dav. Leistungen der Sozialhilfe (SGB XII)	36 041	32 495	10,9	64,39
20	dav. Leistungen der Kinder- und Jugendhilfe (SGB VIII)	89 195	78 226	14,0	159,35
20b	dav. Eingliederungsleistungen für Menschen mit Behinderungen (SGB IX)	104	93	12,0	0,19
21	dav. Sonstige Sozialleistungen	41 516	33 732	23,1	74,17
22	dar. Zuschüsse für lfd. Zwecke an öff., private Untern. und übrige Bereiche	310 742	268 388	15,8	555,15
23	dar. Erstattungen für lfd. Zwecke an öff., private Untern. u. übrige Bereiche	82 377	78 540	4,9	147,17
24	Zinsen und sonstige Finanzauszahlungen	13 342	9 808	36,0	23,84
25	dar. Zinsauszahlungen	12 758	8 586	48,6	22,79
26	Auszahlungen aus laufender Verwaltungstätigkeit	1 029 869	930 833	10,6	1 839,88
27	abzgl. Zahlungen von gleicher Ebene	x	x	x	x
28	Bereinigte Auszahlungen aus lfd. Verwaltungstätigkeit	x	x	x	x
29	Investitionstätigkeit	109 538	160 177	-31,6	195,69
30	dar. Zuweisungen und Zuschüsse für Investitionen	6 110	8 874	-31,2	10,91
31	dar. Erwerb von Grundstücken und Gebäuden	3 860	24 839	-84,5	6,90
32	dar. Erwerb von beweglichen Sachen des Anlagevermögens	10 274	11 577	-11,3	18,35
33	dar. Erwerb von Finanzanlagen	774	-	x	1,38
34	dar. Baumaßnahmen	88 301	109 887	-19,6	157,75
35	Auszahlungen (ohne Finanzierungstätigkeit)	1 139 407	1 091 010	4,4	2 035,58
36	abzgl. Zahlungen von gleicher Ebene	x	x	x	x
37	Bereinigte Auszahlungen	x	x	x	x
38	Saldo der bereinigten laufenden Ein- und Auszahlungen	x	x	x	x
39	Saldo der bereinigten Ein- und Auszahlungen aus Investitionstätigkeit	x	x	x	x
40	Finanzmittelüberschuss/-fehlbetrag (Saldo der bereinigten Ein- und Auszahlungen)	x	x	x	x
	Finanzierungstätigkeit				
41	Einzahlungen aus Finanzierungstätigkeit (Kontengruppe 69)	80 154	62 406	28,4	143,20
42	dar. (abzgl.) Zahlungen von gleicher Ebene	x	x	x	x
43	Auszahlungen aus Finanzierungstätigkeit (Kontengruppe 79)	13 575	13 576	0,0	24,25
44	abzgl. Zahlungen von gleicher Ebene	x	x	x	x
45	Saldo der Finanzierungstätigkeit	66 579	48 831	36,3	118,94

¹ Die der Berechnung zugrunde liegende Bevölkerungszahl auf Grundlage des Zensus 2011 wird mit den Zahlen auf Basis des Zensus 2022 im Laufe des Jahres 2024 revidiert.

2.2.3 Entwicklung Eckwerte Landkreise

2.2.3.1 Entwicklung Eckwerte Landkreise - Einzahlungen

Lfd. Nr.	Art der Einzahlung - Bundessystematik -	01.01. - 30.06.		Veränderung	Je Einwohner/- in ¹
		2024	2023		2024
		1 000 EUR		um %	EUR
1	Steuern und steuerähnliche Abgaben (ohne Kg. 605 "Ausgleichsleistungen")	-	-	x	-
2	dar. Realsteuern	-	-	x	-
3	dav. Grundsteuern	-	-	x	-
4	dav. Gewerbesteuer	-	-	x	-
5	nachrichtlich: Gewerbesteuer netto (\triangleq abzgl. Gewerbesteuerumlage)	-	-	x	-
6	dar. Gemeindeanteile Gemeinschaftsteuern	-	-	x	-
7	dav. Gemeindeanteil an der Einkommensteuer	-	-	x	-
8	dav. Gemeindeanteil an der Umsatzsteuer	-	-	x	-
9	dar. Sonstige Gemeindesteuern	-	-	x	-
10	Zuwendungen und allgemeine Umlagen (einschl. Kg. 605 "Ausgl.leistungen")	1 381 874	1 279 176	8,0	852,25
11	dar. Ausgleichsleistungen und Zuweisungen vom Land	852 368	768 196	11,0	525,69
12	dar. Schlüsselzuweisungen	245 355	203 635	20,5	151,32
13	dar. Allgemeine Umlagen von Gemeinden	336 307	334 522	0,5	207,41
14	dar. Aufgabenbezogene Leistungsbeteiligungen und Zuweisungen vom Bund	183 041	171 004	7,0	112,89
15	Sonstige Transfereinzahlungen	30 035	24 904	20,6	18,52
16	dar. Ersatz von sozialen Leistungen außerhalb von Einrichtungen	20 640	18 658	10,6	12,73
17	dar. Ersatz von sozialen Leistungen in Einrichtungen	9 322	6 171	51,1	5,75
18	Öffentlich-rechtliche Leistungsentgelte	63 194	61 189	3,3	38,97
19	Privatrechtliche Leistungsentgelte, Kostenerstattungen und Kostenumlagen	182 481	155 583	17,3	112,54
20	dav. Mieten und Pachten	5 155	5 269	-2,2	3,18
21	dav. Verkauf von Vorräten	1 140	609	87,2	0,70
22	dav. Sonstige privatrechtliche Leistungsentgelte	7 760	4 670	66,2	4,79
23	dav. Kostenerst., Kostenumlagen (einschl. Erst. sozialer Leistungen)	168 426	145 036	16,1	103,87
24	dar. Kostenerstattungen vom Land	104 723	84 936	23,3	64,59
25	Sonstige Einzahlungen aus laufender Verwaltungstätigkeit	2 415	1 965	22,9	1,49
26	Zinsen und sonstige Finanzeinzahlungen	1 987	358	454,6	1,23
27	dar. Zinseinzahlungen	1 963	333	489,9	1,21
28	Einzahlungen aus laufender Verwaltungstätigkeit	1 661 987	1 523 176	9,1	1 025,01
29	dar. (abzgl.) Zahlungen von gleicher Ebene	x	x	x	x
30	Bereinigte Einzahlungen aus lfd. Verwaltungstätigkeit	x	x	x	x
31	Investitionstätigkeit	61 042	35 781	70,6	37,65
32	dar. Investitionszuwendungen	33 227	34 615	-4,0	20,49
33	dar. Investitionszuwendungen vom Land	31 531	31 444	0,3	19,45
34	dar. Veräußerung von Grundstücken und Gebäuden	327	549	-40,5	0,20
35	dar. Veräußerung von beweglichen Vermögensgegenständen	275	15	x	0,17
36	dar. Veräußerung von Finanzanlagen	24	29	-17,3	0,01
37	Einzahlungen (ohne Finanzierungstätigkeit)	1 723 029	1 558 957	10,5	1 062,66
38	dar. (abzgl.) Zahlungen von gleicher Ebene	x	x	x	x
39	Bereinigte Einzahlungen	x	x	x	x

¹ Die der Berechnung zugrunde liegende Bevölkerungszahl auf Grundlage des Zensus 2011 wird mit den Zahlen auf Basis des Zensus 2022 im Laufe des Jahres 2024 revidiert.

2.2.3.2 Entwicklung Eckwerte Landkreise - Auszahlungen und Finanzierungstätigkeit

Lfd. Nr.	Art der Auszahlung - Bundessystematik -	01.01. - 30.06.		Verän- derung	Je Ein- wohner/- in ¹
		2024	2023		2024
		1 000 EUR		um %	EUR
1	Personalauszahlungen	296 759	270 233	9,8	183,02
2	dav. Dienstbezüge	225 260	206 527	9,1	138,93
3	dar. Beamte	21 189	20 360	4,1	13,07
4	dar. Arbeitnehmer	200 411	183 139	9,4	123,60
5	dav. Beiträge zu Versorgungskassen	29 533	25 374	16,4	18,21
6	dar. Beamte	21 606	18 050	19,7	13,33
7	dar. Arbeitnehmer	7 925	7 323	8,2	4,89
8	dav. Beiträge zur gesetzlichen Sozialversicherung	40 554	37 132	9,2	25,01
9	dav. Beihilfen, Unterstützungsleistungen für Beschäftigte	1 412	1 200	17,7	0,87
10	Versorgungsauszahlungen	-	-	x	-
11	dav. Versorgungsbezüge	-	-	x	-
12	dav. Beiträge zur gesetzlichen Sozialversicherung	-	-	x	-
13	dav. Beihilfen, Unterstützungsleistungen für Versorgungsempfänger	-	-	x	-
14	Sach- und Dienstleistungen	138 919	134 342	3,4	85,68
15	dar. Unterhaltung sowie Bewirtschaftung der Grundstücke, baulichen Anlagen und des sonstigen Vermögens	81 850	76 115	7,5	50,48
16	Transferauszahlungen, sonstige Auszahlungen aus lfd. Verwaltungstätigkeit	1 184 422	1 092 192	8,4	730,48
17	dar. Soziale Leistungen und aufgabenbezogene Leistungsbeteiligung	674 688	606 741	11,2	416,10
18	dav. Leistungen der Grundsicherung für Arbeitsuchende (SGB II)	323 695	308 372	5,0	199,63
19	dav. Leistungen der Sozialhilfe (SGB XII)	68 871	61 798	11,4	42,48
20	dav. Leistungen der Kinder- und Jugendhilfe (SGB VIII)	193 853	163 007	18,9	119,56
20b	dav. Eingliederungsleistungen für Menschen mit Behinderungen (SGB IX)	-	-	x	-
21	dav. Sonstige Sozialleistungen	88 268	73 564	20,0	54,44
22	dar. Zuschüsse für lfd. Zwecke an öff., private Untern. und übrige Bereiche	171 340	166 655	2,8	105,67
23	dar. Erstattungen für lfd. Zwecke an öff., private Untern. u. übrige Bereiche	45 202	41 621	8,6	27,88
24	Zinsen und sonstige Finanzauszahlungen	6 397	2 879	122,2	3,95
25	dar. Zinsauszahlungen	6 385	2 788	129,1	3,94
26	Auszahlungen aus laufender Verwaltungstätigkeit	1 626 497	1 499 646	8,5	1 003,12
27	abzgl. Zahlungen von gleicher Ebene	x	x	x	x
28	Bereinigte Auszahlungen aus lfd. Verwaltungstätigkeit	x	x	x	x
29	Investitionstätigkeit	87 901	74 422	18,1	54,21
30	dar. Zuweisungen und Zuschüsse für Investitionen	1 908	7 921	-75,9	1,18
31	dar. Erwerb von Grundstücken und Gebäuden	2 512	308	716,6	1,55
32	dar. Erwerb von beweglichen Sachen des Anlagevermögens	19 238	16 566	16,1	11,86
33	dar. Erwerb von Finanzanlagen	48	47	2,3	0,03
34	dar. Baumaßnahmen	40 224	48 641	-17,3	24,81
35	Auszahlungen (ohne Finanzierungstätigkeit)	1 714 398	1 574 068	8,9	1 057,33
36	abzgl. Zahlungen von gleicher Ebene	x	x	x	x
37	Bereinigte Auszahlungen	x	x	x	x
38	Saldo der bereinigten laufenden Ein- und Auszahlungen	x	x	x	x
39	Saldo der bereinigten Ein- und Auszahlungen aus Investitionstätigkeit	x	x	x	x
40	Finanzmittelüberschuss/-fehlbetrag (Saldo der bereinigten Ein- und Auszahlungen)	x	x	x	x
	Finanzierungstätigkeit				
41	Einzahlungen aus Finanzierungstätigkeit (Kontengruppe 69)	10 397	12 906	-19,4	6,41
42	dar. (abzgl.) Zahlungen von gleicher Ebene	x	x	x	x
43	Auszahlungen aus Finanzierungstätigkeit (Kontengruppe 79)	21 481	28 433	-24,5	13,25
44	abzgl. Zahlungen von gleicher Ebene	x	x	x	x
45	Saldo der Finanzierungstätigkeit	-11 084	-15 527	28,6	-6,84

¹ Die der Berechnung zugrunde liegende Bevölkerungszahl auf Grundlage des Zensus 2011 wird mit den Zahlen auf Basis des Zensus 2022 im Laufe des Jahres 2024 revidiert.

2.2.4 Entwicklung Eckwerte kreisangehörige Gemeinden einschließlich Verbandsgemeinden

2.2.4.1 Entwicklung Eckwerte kreisangehörige Gemeinden einschließlich Verbandsgemeinden - Einzahlungen

Lfd. Nr.	Art der Einzahlung - Bundessystematik -	01.01. - 30.06.		Verän- derung	Je Ein- wohner/- in ¹
		2024	2023		2024
		1 000 EUR		um %	EUR
1	Steuern und steuerähnliche Abgaben (ohne Kg. 605 "Ausgleichsleistungen")	759 388	794 567	-4,4	468,34
2	dar. Realsteuern	567 425	585 292	-3,1	349,95
3	dav. Grundsteuern	104 047	103 535	0,5	64,17
4	dav. Gewerbesteuer	463 377	481 757	-3,8	285,78
5	nachrichtlich: Gewerbesteuer netto (≙ abzgl. Gewerbesteuerumlage)	427 092	455 211	-6,2	263,40
6	dar. Gemeindeanteile Gemeinschaftssteuern	181 781	198 941	-8,6	112,11
7	dav. Gemeindeanteil an der Einkommensteuer	153 844	172 039	-10,6	94,88
8	dav. Gemeindeanteil an der Umsatzsteuer	27 937	26 902	3,8	17,23
9	dar. Sonstige Gemeindesteuern	9 423	9 526	-1,1	5,81
10	Zuwendungen und allgemeine Umlagen (einschl. Kg. 605 "Ausgl.leistungen")	583 020	536 162	8,7	359,57
11	dar. Ausgleichsleistungen und Zuweisungen vom Land	359 038	322 527	11,3	221,43
12	dar. Schlüsselzuweisungen	268 078	236 111	13,5	165,33
13	dar. Allgemeine Umlagen von Gemeinden	48 545	46 143	5,2	29,94
14	dar. Aufgabenbezogene Leistungsbeteiligungen und Zuweisungen vom Bund	1 958	1 154	69,7	1,21
15	Sonstige Transfereinzahlungen	343	535	-35,9	0,21
16	dar. Ersatz von sozialen Leistungen außerhalb von Einrichtungen	-	-	x	-
17	dar. Ersatz von sozialen Leistungen in Einrichtungen	-	-	x	-
18	Öffentlich-rechtliche Leistungsentgelte	95 684	94 533	1,2	59,01
19	Privatrechtliche Leistungsentgelte, Kostenerstattungen und Kostenumlagen	87 904	81 323	8,1	54,21
20	dav. Mieten und Pachten	35 460	33 321	6,4	21,87
21	dav. Verkauf von Vorräten	2 293	2 370	-3,2	1,41
22	dav. Sonstige privatrechtliche Leistungsentgelte	12 228	10 160	20,4	7,54
23	dav. Kostenerst., Kostenumlagen (einschl. Erst. sozialer Leistungen)	37 922	35 472	6,9	23,39
24	dar. Kostenerstattungen vom Land	3 548	1 577	124,9	2,19
25	Sonstige Einzahlungen aus laufender Verwaltungstätigkeit	43 108	39 025	10,5	26,59
26	Zinsen und sonstige Finanzeinzahlungen	16 010	7 469	114,4	9,87
27	dar. Zinseinzahlungen	7 973	1 219	553,9	4,92
28	Einzahlungen aus laufender Verwaltungstätigkeit	1 585 457	1 553 614	2,1	977,81
29	dar. (abzgl.) Zahlungen von gleicher Ebene	48 545	46 143	5,2	29,94
30	Bereinigte Einzahlungen aus lfd. Verwaltungstätigkeit	1 536 913	1 507 471	2,0	947,87
31	Investitionstätigkeit	124 060	140 568	-11,7	76,51
32	dar. Investitionszuwendungen	100 055	110 605	-9,5	61,71
33	dar. Investitionszuwendungen vom Land	90 341	101 784	-11,2	55,72
34	dar. Veräußerung von Grundstücken und Gebäuden	15 937	16 216	-1,7	9,83
35	dar. Veräußerung von beweglichen Vermögensgegenständen	782	891	-12,2	0,48
36	dar. Veräußerung von Finanzanlagen	1 056	3 200	-67,0	0,65
37	Einzahlungen (ohne Finanzierungstätigkeit)	1 709 518	1 694 182	0,9	1 054,32
38	dar. (abzgl.) Zahlungen von gleicher Ebene	48 545	46 143	5,2	29,94
39	Bereinigte Einzahlungen	1 660 973	1 648 039	0,8	1 024,38

¹ Die der Berechnung zugrunde liegende Bevölkerungszahl auf Grundlage des Zensus 2011 wird mit den Zahlen auf Basis des Zensus 2022 im Laufe des Jahres 2024 revidiert.

2.2.4.2 Entwicklung Eckwerte kreisangehörige Gemeinden einschließlich Verbandsgemeinden - Auszahlungen und Finanzierungstätigkeit

Lfd. Nr.	Art der Auszahlung - Bundessystematik -	01.01. - 30.06.		Veränderung	Je Einwohner/-in ¹
		2024	2023		2024
		1 000 EUR		um %	EUR
1	Personalauszahlungen	564 580	535 712	5,4	348,20
2	dav. Dienstbezüge	440 384	421 471	4,5	271,60
3	dar. Beamte	22 182	22 060	0,6	13,68
4	dar. Arbeitnehmer	415 050	396 183	4,8	255,98
5	dav. Beiträge zu Versorgungskassen	38 419	35 346	8,7	23,69
6	dar. Beamte	22 130	20 314	8,9	13,65
7	dar. Arbeitnehmer	16 247	14 996	8,3	10,02
8	dav. Beiträge zur gesetzlichen Sozialversicherung	84 268	77 235	9,1	51,97
9	dav. Beihilfen, Unterstützungsleistungen für Beschäftigte	1 510	1 661	-9,1	0,93
10	Versorgungsauszahlungen	80	84	-5,1	0,05
11	dav. Versorgungsbezüge	79	82	-4,3	0,05
12	dav. Beiträge zur gesetzlichen Sozialversicherung	1	0	120,0	0,00
13	dav. Beihilfen, Unterstützungsleistungen für Versorgungsempfänger	-	1	x	-
14	Sach- und Dienstleistungen	290 200	268 947	7,9	178,98
15	dar. Unterhaltung sowie Bewirtschaftung der Grundstücke, baulichen Anlagen und des sonstigen Vermögens	191 088	177 549	7,6	117,85
16	Transferauszahlungen, sonstige Auszahlungen aus lfd. Verwaltungstätigkeit	687 634	649 920	5,8	424,09
17	dar. Soziale Leistungen und aufgabenbezogene Leistungsbeteiligung	41	29	43,9	0,03
18	dav. Leistungen der Grundsicherung für Arbeitsuchende (SGB II)	41	29	43,9	0,03
19	dav. Leistungen der Sozialhilfe (SGB XII)	-	-	x	-
20	dav. Leistungen der Kinder- und Jugendhilfe (SGB VIII)	-	-	x	-
20b	dav. Eingliederungsleistungen für Menschen mit Behinderungen (SGB IX)	-	-	x	-
21	dav. Sonstige Sozialleistungen	-	-	x	-
22	dar. Zuschüsse für lfd. Zwecke an öff., private Untern. und übrige Bereiche	80 209	80 470	-0,3	49,47
23	dar. Erstattungen für lfd. Zwecke an öff., private Untern. u. übrige Bereiche	62 727	58 032	8,1	38,69
24	Zinsen und sonstige Finanzauszahlungen	12 979	8 571	51,4	8,00
25	dar. Zinsauszahlungen	11 596	6 810	70,3	7,15
26	Auszahlungen aus laufender Verwaltungstätigkeit	1 555 473	1 463 235	6,3	959,32
27	abzgl. Zahlungen von gleicher Ebene	48 545	46 143	5,2	29,94
28	Bereinigte Auszahlungen aus lfd. Verwaltungstätigkeit	1 506 929	1 417 092	6,3	929,38
29	Investitionstätigkeit	221 378	221 255	0,1	136,53
30	dar. Zuweisungen und Zuschüsse für Investitionen	6 627	6 624	0,0	4,09
31	dar. Erwerb von Grundstücken und Gebäuden	5 533	8 156	-32,2	3,41
32	dar. Erwerb von beweglichen Sachen des Anlagevermögens	43 558	33 376	30,5	26,86
33	dar. Erwerb von Finanzanlagen	5 152	75	x	3,18
34	dar. Baumaßnahmen	157 276	168 804	-6,8	97,00
35	Auszahlungen (ohne Finanzierungstätigkeit)	1 776 851	1 684 490	5,5	1 095,85
36	abzgl. Zahlungen von gleicher Ebene	48 545	46 143	5,2	29,94
37	Bereinigte Auszahlungen	1 728 306	1 638 347	5,5	1 065,91
38	Saldo der bereinigten laufenden Ein- und Auszahlungen	29 984	90 379	-66,8	18,49
39	Saldo der bereinigten Ein- und Auszahlungen aus Investitionstätigkeit	-97 318	-80 687	-20,6	-60,02
40	Finanzmittelüberschuss/-fehlbetrag (Saldo der bereinigten Ein- und Auszahlungen)	-67 333	9 692	-794,7	-41,53
	Finanzierungstätigkeit				
41	Einzahlungen aus Finanzierungstätigkeit (Kontengruppe 69)	33 409	36 814	-9,3	20,60
42	dar. (abzgl.) Zahlungen von gleicher Ebene	x	x	x	x
43	Auszahlungen aus Finanzierungstätigkeit (Kontengruppe 79)	37 636	35 110	7,2	23,21
44	abzgl. Zahlungen von gleicher Ebene	x	x	x	x
45	Saldo der Finanzierungstätigkeit	-4 227	1 705	-348,0	-2,61

¹ Die der Berechnung zugrunde liegende Bevölkerungszahl auf Grundlage des Zensus 2011 wird mit den Zahlen auf Basis des Zensus 2022 im Laufe des Jahres 2024 revidiert.

2.3 Zuordnungsschlüssel

2.3.1 Zuordnungsschlüssel Einzahlungen Tabellen 2.1 und 2.2

Lfd. Nr.	Art der Einzahlung - Bundessystematik -	Kontengruppe/Konto Berechnung
1	Steuern und steuerähnliche Abgaben (ohne Kg. 605 "Ausgleichsleistungen")	60 ./ 605
2	dar. Realsteuern	601
3	dav. Grundsteuern	6011, 6012
4	dav. Gewerbesteuer	6013
5	nachrichtlich: Gewerbesteuer netto (\triangleq abzgl. Gewerbesteuerumlage)	6013 ./ 7341
6	dar. Gemeindeanteile Gemeinschaftsteuern	602
7	dav. Gemeindeanteil an der Einkommensteuer	6021
8	dav. Gemeindeanteil an der Umsatzsteuer	6022
9	dar. Sonstige Gemeindesteuern	603
10	Zuwendungen und allgemeine Umlagen (einschl. Kg. 605 "Ausgl.eistungen")	61, 605
11	dar. Ausgleichsleistungen und Zuweisungen vom Land	6111, 6121, 6131, 6141, 6051, 6052, 6053, L191
12	dar. Schlüsselzuweisungen	6111
13	dar. Allgemeine Umlagen von Gemeinden	6182
14	dar. Aufgabenbezogene Leistungsbeteiligungen und Zuweisungen vom Bund	6140, L192, L193
15	Sonstige Transfereinzahlungen	62
16	dar. Ersatz von sozialen Leistungen außerhalb von Einrichtungen	621
17	dar. Ersatz von sozialen Leistungen in Einrichtungen	622
18	Öffentlich-rechtliche Leistungsentgelte	63
19	Privatrechtliche Leistungsentgelte, Kostenerstattungen und Kostenumlagen	64
20	dav. Mieten und Pachten	6411
21	dav. Verkauf von Vorräten	642
22	dav. Sonstige privatrechtliche Leistungsentgelte	6461
23	dav. Kostenerst., Kostenumlagen (einschl. Erst. sozialer Leistungen)	648
24	dar. Kostenerstattungen vom Land	6481
25	Sonstige Einzahlungen aus laufender Verwaltungstätigkeit	65
26	Zinsen und sonstige Finanzeinzahlungen	66
27	dar. Zinseinzahlungen	661
28	Einzahlungen aus laufender Verwaltungstätigkeit	$\sum 1 + 10 + 15 + 18 + 19 + 25 + 26$
29	dar. (abzgl.) Zahlungen von gleicher Ebene	[gB] 6132, 6142, 6182, 6232, 6482, 6612 [kB] 6182
30	Bereinigte Einzahlungen aus lfd. Verwaltungstätigkeit	Differenz 28 ./ 29
31	Investitionstätigkeit	68, <u>695</u>
32	dar. Investitionszuwendungen	681
33	dar. Investitionszuwendungen vom Land	6811
34	dar. Veräußerung von Grundstücken und Gebäuden	6821
35	dar. Veräußerung von beweglichen Vermögensgegenständen	683
36	dar. Veräußerung von Finanzanlagen	684
37	Einzahlungen (ohne Finanzierungstätigkeit)	60, 61, 62, 63, 64, 65, 66, 68, <u>695</u>
38	dar. (abzgl.) Zahlungen von gleicher Ebene	[gB] 6132, 6142, 6182, 6232, 6482, 6612, 6812, 6862, <u>6952</u> [kB] 6182
39	Bereinigte Einzahlungen	Differenz 37 ./ 38

Abweichungen zwischen Kontonummern Bund und Land Sachsen-Anhalt: L191 = 6191; L192 = 6192; L193 = 6193

Spezifika für Sachsen-Anhalt sind doppelt unterstrichen und kursiv dargestellt

2.3.2 Zuordnungsschlüssel Auszahlungen und Finanzierungstätigkeit Tabellen 2.1 und 2.2

Lfd. Nr.	Art der Auszahlung - Bundessystematik -	Kontengruppe/Konto Berechnung
1	Personalauszahlungen	70
2	dav. Dienstbezüge	701
3	dar. Beamte	7011
4	dar. Arbeitnehmer	7012
5	dav. Beiträge zu Versorgungskassen	702
6	dar. Beamte	7021
7	dar. Arbeitnehmer	7022
8	dav. Beiträge zur gesetzlichen Sozialversicherung	703
9	dav. Beihilfen, Unterstützungsleistungen für Beschäftigte	7041
10	Versorgungsauszahlungen	71
11	dav. Versorgungsbezüge	711
12	dav. Beiträge zur gesetzlichen Sozialversicherung	713
13	dav. Beihilfen, Unterstützungsleistungen für Versorgungsempfänger	7141
14	Sach- und Dienstleistungen	72
15	dar. Unterhaltung sowie Bewirtschaftung der Grundstücke, baulichen Anlagen und des sonstigen Vermögens	7211, 7221, 7241, 7252, 7255
16	Transferauszahlungen, sonstige Auszahlungen aus lfd. Verwaltungstätigkeit	73, 74
17	dar. Soziale Leistungen und aufgabenbezogene Leistungsbeteiligung	733, 746
18	dav. Leistungen der Grundsicherung für Arbeitsuchende (SGB II)	L691, L692, L693, L694, L695, L696, L782, L783, L784, L785, L786, L787, <u>7338</u>
19	dav. Leistungen der Sozialhilfe (SGB XII)	L73, L74
20	dav. Leistungen der Kinder- und Jugendhilfe (SGB VIII)	L76, L77
20b	dav. Eingliederungsleistungen für Menschen mit Behinderungen (SGB IX)	L789
21	dav. Sonstige Sozialleistungen	L75, L781, L788, L791, L792
22	dar. Zuschüsse für lfd. Zwecke an öff., private Untern. und übrige Bereiche	7315, 7316, 7317, 7318
23	dar. Erstattungen für lfd. Zwecke an öff., private Untern. u. übrige Bereiche	7455, 7456, 7457, 7458
24	Zinsen und sonstige Finanzauszahlungen	75, <u>7835</u>
25	dar. Zinsauszahlungen	751
26	Auszahlungen aus laufender Verwaltungstätigkeit	$\Sigma 1 + 10 + 14 + 16 + 24$
27	abzgl. Zahlungen von gleicher Ebene	[gB] 6132, 6142, 6182, 6232, 6482, 6612 [kB] 6182
28	Bereinigte Auszahlungen aus lfd. Verwaltungstätigkeit	Differenz 26 ./. 27
29	Investitionstätigkeit	78, <u>795</u> ./. <u>7835</u>
30	dar. Zuweisungen und Zuschüsse für Investitionen	781, <u>7891</u>
31	dar. Erwerb von Grundstücken und Gebäuden	7821
32	dar. Erwerb von beweglichen Sachen des Anlagevermögens	783 ./. <u>7835</u>
33	dar. Erwerb von Finanzanlagen	784
34	dar. Baumaßnahmen	785
35	Auszahlungen (ohne Finanzierungstätigkeit)	70, 71, 72, 73, 74, 75, 78, <u>795</u>
36	abzgl. Zahlungen von gleicher Ebene	[gB] 6132, 6142, 6182, 6232, 6482, 6612, 6812, 6862, <u>6952</u> [kB] 6182
37	Bereinigte Auszahlungen	Differenz 35 ./. 36
38	Saldo der bereinigten laufenden Ein- und Auszahlungen	Differenz Einzahlung 30 ./. Auszahlung 28
39	Saldo der bereinigten Ein- und Auszahlungen aus Investitionstätigkeit	Differenz Einzahlung 31 ./. Auszahlung 29
40	Finanzmittelüberschuss/-fehlbetrag (Saldo der bereinigten Ein- und Auszahlungen)	Differenz Einzahlung 39 ./. Auszahlung 37
	Finanzierungstätigkeit	
41	Einzahlungen aus Finanzierungstätigkeit (Kontengruppe 69)	691, 692, 694, 695 ./. <u>695</u>
42	dar. (abzgl.) Zahlungen von gleicher Ebene	6922, 6952 ./. <u>6952</u>
43	Auszahlungen aus Finanzierungstätigkeit (Kontengruppe 79)	791, 792, 794, 795 ./. <u>795</u>
44	abzgl. Zahlungen von gleicher Ebene	6922, 6952 ./. <u>6952</u>
45	Saldo der Finanzierungstätigkeit	Differenz 41 ./. 43

Abweichungen zwischen Kontonummern Bund und Land Sachsen-Anhalt: L691 = 7461; L692 = 7462; L693 = 7463; L694 = 7464; L695 = 7465; L696 = 7466; L73 = 7331/311; L74 = 7332/311; L75 = 7339/321; L76 = 7331/361+7331/362+7331/363; L77 = 7332/361+7332/362+7332/363; L781 = 7339/345; L782 = 7339/312; L783 = 7333; L784 = 7334; L785 = 7335; L786 = 7336; L787 = 7337; L788 = 7339/341+7339/343+7339/344+7339/346+7339/351; L789 = 7339/314; L791 = 7331/313; L792 = 7332/313

Spezifika für Sachsen-Anhalt sind doppelt unterstrichen und kursiv dargestellt

3. Unterschiede Zuordnung
 3.1 Unterschiede Zuordnung Landessystematik zur Bundessystematik
 3.1.1 Zuordnung

Lfd. Nr.	Bezeichnung - Landessystematik -	Lfd. Nr. Bundessystematik	Unterschiede Zuordnung Bundessystematik zur Landessystematik
LD01	Steuern und steuerähnliche Abgaben (ohne Kg. 605 "Ausgl.leistungen")	EZ1	
LD01a	dar. Gewerbesteuer	EZ4	
LD01b	nachrichtlich: Gewerbesteuer netto (\triangleq abzgl. Gewerbesteuerumlage)	EZ5	
LD02	Zuwendungen u. allgemeine Umlagen (einschl. Kg. 605 "Ausgl.leistungen")	EZ10	
LD02a	dar. FAG-Leistungen	-	
LD02b	dav. Schlüsselzuweisungen und besondere Ergänzungszuweisungen	EZ12	
LD02c	nachrichtlich: negative Schlüsselzuweisungen	-	
LD02d	dar. Kreis-, Verbandsgemeindeumlage	EZ13	
LD03	Sonstige Transfereinzahlungen	EZ15	
LD04	Weitere Einzahlungen	EZ18 + EZ19 + EZ25	
LD05	Zinsen und ähnliche Einzahlungen	EZ26	
LD06	Einzahlungen laufende Rechnung	EZ28	
LD06a	dar. Einzahlungen vom Land	-	
LD06b	dar. (abzgl.) Einzahlungen von gleicher Ebene	EZ29	
LD07	Bereinigte Einzahlungen laufende Rechnung	EZ30	
LD08	Einzahlungen aus Investitionstätigkeit	EZ31	./ 695
LD08a	dar. Einzahlungen aus Zuwendungen für Inv. und Inv.förd.maßn.	EZ32	
LD08b	dar. Einzahlungen aus Beiträgen und ähnlichen Entgelten	-	
LD09	Einzahlungen aus Finanzierungstätigkeit	AZ41	+ 695
LD10	Einzahlungen Kapitalrechnung	EZ31 + AZ41	
LD10a	dar. Einzahlungen vom Land	-	
LD10b	dar. (abzgl.) Einzahlungen von gleicher Ebene	EZ38 ./ EZ29	
LD11	Bereinigte Einzahlungen Kapitalrechnung	EZ31 + AZ41 ./ EZ38 + EZ29	
LD12	Personal- und Versorgungsauszahlungen	AZ1 + AZ10	+ 7411
LD13	Auszahlungen für Sach- und Dienstleistungen	AZ14	
LD14	Transferauszahlungen, sonst. Ausz. für lfd. Verw.tätigk.	AZ16 ./ AZ17	./ 734 ./ 735 ./ 737 ./ 7411
LD15	Soziale Leistungen und aufgabenbezogene Leistungsbeteiligung	AZ17	
LD16	Zinsen und ähnliche Auszahlungen	AZ24	./ 7835
LD17	Allgemeine Zuweisungen, Allgemeine Umlagen, Steuerbeteiligungen	-	
LD17a	dar. Gewerbesteuerumlage	-	
LD18	Auszahlungen laufende Rechnung	AZ26	./ 7835
LD18a	dar. Auszahlungen an das Land	-	
LD18b	(abzgl.) Einzahlungen von gleicher Ebene (= LD06b)	AZ27	
LD19	Bereinigte Auszahlungen laufende Rechnung	AZ28	
LD20	Auszahlungen für Investitionstätigkeit	AZ29	./ 795 + 7835
LD20a	dar. Sachinvestitionen	-	
LD21	Auszahlungen aus Finanzierungstätigkeit	AZ43	+ 795
LD22	Auszahlungen Kapitalrechnung	AZ35 ./ AZ26 + AZ43	+ 7835
LD22a	dar. Auszahlungen an das Land	-	
LD22b	(abzgl.) Einzahlungen von gleicher Ebene (= LD10b)	AZ36 ./ AZ27	
LD23	Bereinigte Auszahlungen Kapitalrechnung	AZ37 ./ AZ28 + AZ43	+ 7835
LD24	Saldo laufende Rechnung	EZ28 ./ AZ26	+ 7835
LD24a	nachrichtlich: Saldo Nettotransfer vom Land	-	
LD25	Saldo Investitionstätigkeit	EZ31 ./ AZ29	./ 695 + 795 ./ 7835
LD26	Saldo Finanzrechnung ohne Finanzierungstätigkeit	EZ28 ./ AZ26 + EZ31 ./ AZ29	./ 695 + 795
LD26a	Saldo investive Finanzierungstätigkeit	AZ45	+ 695 ./ 795
LD27	Saldo Kapitalrechnung	EZ31 + AZ41 ./ AZ35 + AZ26	
		./ AZ43	+ 7835
LD27a	nachrichtlich: Saldo Nettotransfer vom Land	-	
LD28	Saldo Finanzrechnung insgesamt	EZ39 + AZ41 ./ AZ37 ./ AZ43	

3.1.2 Erläuterungen

Lfd. Nr.	Erläuterung - Landessystematik -	Erläuterung Unterschiede Zuordnung Bundessystematik zur Landessystematik
LD01	EZ1 = Steuern und steuerähnliche Abgaben	
LD01a	EZ4 = Gewerbesteuer	
LD01b	EZ5 = nachr.: Gewerbesteuer netto (\triangleq abzgl. Gewerbesteuerumlage)	
LD02	EZ10 = Zuwendungen und allgemeine Umlagen	
LD02a	-	
LD02b	EZ12 = Schlüsselzuweisungen	
LD02c	-	
LD02d	EZ13 = Allgemeine Umlagen von Gemeinden	
LD03	EZ15 = Sonstige Transfereinzahlungen	
LD04	EZ18 = Öffentlich-rechtliche Leistungsentgelte; EZ19 = Privatrechtliche Leistungsentgelte, Kostenerst. und -umlagen; EZ25 = Sonstige Einzahlungen aus laufender Verwaltungstätigkeit	
LD05	EZ26 = Zinsen und sonstige Finanzeinzahlungen	
LD06	EZ28 = Einzahlungen aus laufender Verwaltungstätigkeit	
LD06a	-	
LD06b	EZ29 = abzgl. Zahlungen von gleicher Ebene	
LD07	EZ30 = Bereinigte Einzahlungen aus lfd. Verwaltungstätigkeit	
LD08	EZ31 = Investitionstätigkeit	695 = Rückflüsse von Ausleihungen
LD08a	EZ32 = Investitionszuwendungen	
LD08b	-	
LD09	AZ41 = Einzahlungen aus Finanzierungstätigkeit (Kontengruppe 69)	695 = Rückflüsse von Ausleihungen
LD10	EZ31 = Investitionstätigkeit; AZ41 = Einzahlungen aus Finanzierungstätigkeit (Kontengruppe 69)	
LD10a	-	
LD10b	EZ38 und EZ29 = abzgl. Zahlungen von gleicher Ebene	
LD11	EZ31 = Investitionstätigkeit; AZ41 = Einzahlungen aus Finanzierungstätigkeit (Kontengruppe 69) EZ38 und EZ29 = abzgl. Zahlungen von gleicher Ebene	
LD12	AZ1 = Personalauszahlungen; AZ10 = Versorgungsauszahlungen	7411 = Sonstige Personal- und Versorgungsauszahlungen
LD13	AZ14 = Sach- und Dienstleistungen	
LD14	AZ16 = Transferauszahlungen, sonstige Ausz. aus lfd. Verw.tätigk.; AZ17 = Soziale Leistungen und aufgabenbezogene Leistungsbeteiligung	734 = Steuerbeteiligungen; 735 = Allg. Zuw.; 737 = Allg. Umlagen; 7411 = Sonstige Personal- und Versorgungsauszahlungen
LD15	AZ17 = Soziale Leistungen und aufgabenbezogene Leistungsbeteiligung	
LD16	AZ24 = Zinsen und sonstige Finanzauszahlungen	7835 = Auszahlungen für die Ablösung von Dauerlasten
LD17	-	
LD17a	-	
LD18	AZ26 = Auszahlungen aus laufender Verwaltungstätigkeit	7835 = Auszahlungen für die Ablösung von Dauerlasten
LD18a	-	
LD18b	AZ27 = abzgl. Zahlungen von gleicher Ebene	
LD19	AZ28 = Bereinigte Auszahlungen aus lfd. Verwaltungstätigkeit	
LD20	AZ29 = Investitionstätigkeit	795 = Gewährung von Ausleihungen; 7835 = Auszahlungen für die Ablösung von Dauerlasten
LD20a	-	
LD21	AZ43 = Auszahlungen aus Finanzierungstätigkeit (Kontengruppe 79)	795 = Gewährung von Ausleihungen
LD22	AZ35 = Auszahlungen; AZ26 = Ausz. aus lfd. Verw.tätigk.; AZ43 = Auszahlungen aus Finanzierungstätigkeit (Kontengruppe 79)	7835 = Auszahlungen für die Ablösung von Dauerlasten
LD22a	-	
LD22b	AZ36 und AZ27 = abzgl. Zahlungen von gleicher Ebene	
LD23	AZ37 = Bereinigte Ausz.; AZ28 = Bereinigte Ausz. aus lfd. Verw.tätigk.; AZ43 = Auszahlungen aus Finanzierungstätigkeit (Kontengruppe 79)	7835 = Auszahlungen für die Ablösung von Dauerlasten
LD24	EZ28 = Einz.-/und AZ26 = Ausz. aus laufender Verwaltungstätigkeit	7835 = Auszahlungen für die Ablösung von Dauerlasten
LD24a	-	
LD25	EZ31 = Investitionstätigkeit; AZ29 = Investitionstätigkeit	695 = Rückflüsse von Ausleihungen; 795 = Gewährung von Ausleihungen; 7835 = Auszahlungen für die Ablösung von Dauerlasten
LD26	EZ28 = Einz.-/und AZ26 = Ausz. aus laufender Verwaltungstätigkeit	695 = Rückflüsse von Ausleihungen;
LD26a	EZ31 = Investitionstätigkeit; AZ29 = Investitionstätigkeit AZ45 = Saldo der Finanzierungstätigkeit	795 = Gewährung von Ausleihungen 695 = Rückflüsse von Ausleihungen; 795 = Gewährung von Ausleihungen
LD27	EZ31 = Investitionstätigkeit; AZ41 = Einz. aus Finanzierungstätigkeit; AZ35 = Auszahlungen; AZ26 = Ausz. aus lfd. Verw.tätigk.; AZ43 = Ausz. aus Finanzierungstätigkeit	7835 = Auszahlungen für die Ablösung von Dauerlasten
LD27a	-	
LD28	EZ39 = Bereinigte Einzahlungen; AZ41 = Einz. aus Finanzierungstätigkeit; AZ37 = Bereinigte Ausz.; AZ43 = Ausz. aus Finanzierungstätigkeit	

3.2 Unterschiede Zuordnung Bundessystematik zur Landessystematik
 3.2.1 Zuordnung - Einzahlungen

Lfd. Nr.	Art der Einzahlung - Bundessystematik -	Lfd. Nr. Landessystematik	Unterschiede Zuordnung Landessystematik zur Bundessystematik
1	Steuern und steuerähnliche Abgaben (ohne Kg. 605 "Ausgl.leistungen")	LD01	
2	dar. Realsteuern	-	
3	dav. Grundsteuern	-	
4	dav. Gewerbesteuer	LD01a	
5	nachrichtlich: Gewerbesteuer netto (\triangleq abzgl. Gewerbesteuerumlage)	LD01b	
6	dar. Gemeindeanteile Gemeinschaftsteuern	-	
7	dav. Gemeindeanteil an der Einkommensteuer	-	
8	dav. Gemeindeanteil an der Umsatzsteuer	-	
9	dar. Sonstige Gemeindesteuern	-	
10	Zuwendungen u. allgemeine Umlagen (einschl. Kg. 605 "Ausgl.leistungen")	LD02	
11	dar. Ausgleichsleistungen und Zuweisungen vom Land	-	
12	dar. Schlüsselzuweisungen	LD02b	
13	dar. Allgemeine Umlagen von Gemeinden	LD02d	
14	dar. Aufgabenbezogene Leistungsbeteiligungen u. Zuweisungen vom Bund	-	
15	Sonstige Transfereinzahlungen	LD03	
16	dar. Ersatz von sozialen Leistungen außerhalb von Einrichtungen	-	
17	dar. Ersatz von sozialen Leistungen in Einrichtungen	-	
18	Öffentlich-rechtliche Leistungsentgelte	LD04 Teil 1	
19	Privatrechtliche Leistungsentgelte, Kostenerstat. und Kostenumlagen	LD04 Teil 2	
20	dav. Mieten und Pachten	-	
21	dav. Verkauf von Vorräten	-	
22	dav. Sonstige privatrechtliche Leistungsentgelte	-	
23	dav. Kostenerst., Kostenumlagen (einschl. Erst. sozialer Leistungen)	-	
24	dar. Kostenerstattungen vom Land	-	
25	Sonstige Einzahlungen aus laufender Verwaltungstätigkeit	LD04 Teil 3	
26	Zinsen und sonstige Finanzeinzahlungen	LD05	
27	dar. Zinseinzahlungen	-	
28	Einzahlungen aus laufender Verwaltungstätigkeit	LD06	
29	dar. (abzgl.) Zahlungen von gleicher Ebene	LD06b	
30	Bereinigte Einzahlungen aus lfd. Verwaltungstätigkeit	LD07	
31	Investitionstätigkeit	LD08	+ 695
32	dar. Investitionszuwendungen	LD08a	
33	dar. Investitionszuwendungen vom Land	-	
34	dar. Veräußerung von Grundstücken und Gebäuden	-	
35	dar. Veräußerung von beweglichen Vermögensgegenständen	-	
36	dar. Veräußerung von Finanzanlagen	-	
37	Einzahlungen (ohne Finanzierungstätigkeit)	LD06 + LD10 ./ LD09	+ 695
38	dar. (abzgl.) Zahlungen von gleicher Ebene	LD06b + LD10b	
39	Bereinigte Einzahlungen	LD07 + LD11 ./ LD09	+ 695

3.2.2 Zuordnung - Auszahlungen und Finanzierungstätigkeit

Lfd. Nr.	Art der Auszahlung - Bundessystematik -	Lfd. Nr. Landessystematik	Unterschiede Zuordnung Landessystematik zur Bundessystematik
1	Personalauszahlungen	LD12 (Teil 1; LD12 = B1 + B10) ./. 7411	
2	dav. Dienstbezüge	-	
3	dar. Beamte	-	
4	dar. Arbeitnehmer	-	
5	dav. Beiträge zu Versorgungskassen	-	
6	dar. Beamte	-	
7	dar. Arbeitnehmer	-	
8	dav. Beiträge zur gesetzlichen Sozialversicherung	-	
9	dav. Beihilfen, Unterstützungsleistungen für Beschäftigte	-	
10	Versorgungsauszahlungen	LD12 (Teil 2; LD12 = B1 + B10)	
11	dav. Versorgungsbezüge	-	
12	dav. Beiträge zur gesetzlichen Sozialversicherung	-	
13	dav. Beihilfen, Unterstützungsleistungen für Versorgungsempfänger	-	
14	Sach- und Dienstleistungen	LD13	
15	dar. Unterhaltung sowie Bewirtschaftung der Grundstücke, baulichen Anlagen und des sonstigen Vermögens	-	
16	Transferauszahlungen, sonstige Auszahlungen aus lfd. Verwaltungstätigkeit	LD14 + LD15 + LD17	+ 7411
17	dar. Soziale Leistungen und aufgabenbezogene Leistungsbeteiligung	LD15	
18	dav. Leistungen der Grundsicherung für Arbeitsuchende (SGB II)	-	
19	dav. Leistungen der Sozialhilfe (SGB XII)	-	
20	dav. Leistungen der Kinder- und Jugendhilfe (SGB VIII)	-	
20b	dav. Eingliederungsleistungen für Menschen mit Behinderungen (SGB IX)	-	
21	dav. Sonstige Sozialleistungen	-	
22	dar. Zuschüsse für lfd. Zwecke an öff., private Untern. und übrige Bereiche	-	
23	dar. Erstattungen für lfd. Zwecke an öff., private Untern. u. übrige Bereiche	-	
24	Zinsen und sonstige Finanzauszahlungen	LD16	+ 7835
25	dar. Zinsauszahlungen	-	
26	Auszahlungen aus laufender Verwaltungstätigkeit	LD18	+ 7835
27	abzgl. Zahlungen von gleicher Ebene	LD06b	
28	Bereinigte Auszahlungen aus lfd. Verwaltungstätigkeit	LD19	+ 7835
29	Investitionstätigkeit	LD20	+ 795 ./. 7835
30	dar. Zuweisungen und Zuschüsse für Investitionen	-	
31	dar. Erwerb von Grundstücken und Gebäuden	-	
32	dar. Erwerb von beweglichen Sachen des Anlagevermögens	-	
33	dar. Erwerb von Finanzanlagen	-	
34	dar. Baumaßnahmen	-	
35	Auszahlungen (ohne Finanzierungstätigkeit)	LD18 + LD22 ./. LD21	+ 795
36	abzgl. Zahlungen von gleicher Ebene	LD06b + LD10b	
37	Bereinigte Auszahlungen	LD19 + LD23 ./. LD21	+ 795
38	Saldo der bereinigten laufenden Ein- und Auszahlungen	LD07 ./. LD19	./. 7835
39	Saldo der bereinigten Ein- und Auszahlungen aus Investitionstätigkeit	LD08 ./. LD20	+ 695 ./. 795 + 7835
40	Finanzmittelüberschuss/-fehlbetrag (Saldo der bereinigten Ein- und Auszahlungen)	LD07 + LD11 ./. LD09 ./. LD19 ./. LD23 + LD21	+ 695 ./. 795
	Finanzierungstätigkeit		
41	Einzahlungen aus Finanzierungstätigkeit (Kontengruppe 69)	LD09	./. 695
42	dar. (abzgl.) Zahlungen von gleicher Ebene	-	
43	Auszahlungen aus Finanzierungstätigkeit (Kontengruppe 79)	LD21	./. 795
44	abzgl. Zahlungen von gleicher Ebene	-	
45	Saldo der Finanzierungstätigkeit	LD09 ./. LD21	./. 695 + 795

4. Finanzstatistische Kennzahlen

4.1 Einführung

Die ausgewiesenen Indikatoren werden einzeln beschrieben und deren haushaltssystematische Berechnung dargestellt. Grundlage für die Berechnung ist die Bundessystematik.

Die Indikatoren werden ökonomisch definiert und nicht anhand rechtlicher Normen, wie sie beispielsweise in den Haushaltsordnungen vorgegeben werden. Gründe dafür sind unter anderem mögliche Doppelzählungen und abweichende Definitionen in den verschiedenen Systematiken.

Dieser Bericht enthält ausschließlich Kennzahlen auf Ebene der Zusammenfassung der Gemeinden und Gemeindeverbände.

Zu beachten ist, dass sich der Nenner Gesamtauszahlungen ändert, wenn Indikatoren für Ebenen berechnet werden, die bereinigt werden müssen. Bei der Bereinigung handelt es sich um die Eliminierung des Zahlungsverkehrs innerhalb der gleichen Ebene, um Doppelzählungen zu vermeiden. Wegen fehlender Ausprägung in den Haushaltssystematiken ist eine Bereinigung innerhalb der kommunalen Körperschaftsgruppen kreisfreie Städte und Landkreise nicht möglich.

In den Berechnungsformeln der Indikatoren sind diejenigen Positionen, die bei der Bildung von Aggregaten bereinigt werden müssen, durch ein [gB], ein [kB] oder ein [b] in Klammern gekennzeichnet. Dabei bezieht sich [gB] - große Bereinigung und [kB] - kleine Bereinigung auf die gesamten Auszahlungen oder Einzahlungen. Während [b] sich auf die Bereinigung nur bei den kommunalen Kernhaushalten insgesamt und einzelner Zahlungsarten bezieht, die nach Zahlungsbereichen gegliedert sind. Die Indikatoren werden in diesem Bericht anhand doppischer Systematiken bestimmt, die für die haushaltsrechtlichen Grundlagen vorgeschrieben sind.

4.2 Indikatoren Auszahlungen

4.2.1 Bezugsgröße Gesamtauszahlungen

Bemessungszeitraum	Kommunale Kern- haushalte insgesamt bereinigt	Kreisfreie Städte	Land- kreise	Kreisangehörige Gemeinden einschl. Verbands- gemeinden	
				unbereinigt	bereinigt
	1 000 EUR				
01.01. - 30.06.2016 Kassenstatistik	2 716 341	719 600	1 227 332	1 235 946	1 199 570
01.01. - 30.06.2017 Kassenstatistik	2 792 006	756 750	1 256 549	1 310 099	1 273 065
01.01. - 30.06.2018 Kassenstatistik	2 886 009	783 961	1 257 686	1 470 734	1 434 521
01.01. - 30.06.2019 Kassenstatistik	2 951 418	821 136	1 249 775	1 437 166	1 397 009
01.01. - 30.06.2020 Kassenstatistik	3 095 215	895 308	1 292 239	1 474 911	1 431 883
01.01. - 30.06.2021 Kassenstatistik	3 206 664¹	950 293	1 331 493¹	1 532 511	1 490 740
01.01. - 30.06.2022 Kassenstatistik	3 358 533	974 781	1 358 282	1 600 810	1 556 536
01.01. - 30.06.2023 Kassenstatistik	3 766 511	1 091 010	1 574 068	1 684 490	1 638 347
01.01. - 30.06.2024 Kassenstatistik	4 035 668	1 139 407	1 714 398	1 776 851	1 728 306

¹ Für die Angaben des Landkreises Anhalt-Bitterfeld erfolgte eine Imputation.

Gesamtauszahlungen

Die Gesamtauszahlungen einer Einheit setzen sich aus den Auszahlungen der laufenden Rechnung und der Kapitalrechnung zusammen.

Auszahlungen in der kommunalen Doppik (Konten nach Bundessystematik):

Auszahlungen = (70 + 71 + 72 + 73 + 74 + 75 + 78) ./. {[gB] (6122 + 6132 + 6142 + 6182 + 6232 + 6482 + 6612 + 6812 + 6862)}

gB: Abzug zur Bereinigung bei der Bildung des Aggregats Gemeinden und Gemeindeverbände insgesamt.

Auszahlungen = (70 + 71 + 72 + 73 + 74 + 75 + 78) ./. {[kB] (6182)}

kB: Abzug zur Bereinigung bei der Bildung des Aggregats kreisangehörige Gemeinden einschl. Verbandsgemeinden.

4.2.2 Indikator - Investitionsquote

Bemessungszeitraum	Kommunale Kern- haushalte insgesamt bereinigt	Kreisfreie Städte	Land- kreise	Kreisangehörige Gemeinden einschl. Verbands- gemeinden	
				unbereinigt	bereinigt
	in %				
01.01. - 30.06.2016 Kassenstatistik	6,48	6,01	2,98	7,88	8,11
01.01. - 30.06.2017 Kassenstatistik	6,75	4,79	2,62	9,29	9,56
01.01. - 30.06.2018 Kassenstatistik	8,00	8,55	2,55	9,30	9,53
01.01. - 30.06.2019 Kassenstatistik	9,17	8,84	3,46	11,17	11,49
01.01. - 30.06.2020 Kassenstatistik	10,54	10,62	3,80	12,69	13,07
01.01. - 30.06.2021 Kassenstatistik	11,92¹	14,92	4,29¹	12,23	12,58
01.01. - 30.06.2022 Kassenstatistik	12,54	13,80	5,04	13,92	14,32
01.01. - 30.06.2023 Kassenstatistik	11,64	14,22	4,67	12,88	13,25
01.01. - 30.06.2024 Kassenstatistik	9,59	9,59	3,73	12,28	12,62

¹ Für die Angaben des Landkreises Anhalt-Bitterfeld erfolgte eine Imputation.

Investitionsquote**Beschreibung und Aussagefähigkeit der Investitionsquote**

Die Ausgaben für Investitionen sind eine von der Politik besonders beachtete Größe der öffentlichen Haushalte, da sie im Gegensatz zu den konsumtiven Ausgaben eine positive langfristige Wirkung sowohl auf Effizienz der Verwaltung als auch auf die staatlichen und privaten Produktionsbedingungen und das Vermögen der öffentlichen Haushalte haben können. Viele der Investitionen der öffentlichen Haushalte sind daher ein wichtiger Standortfaktor für die Produktion von Waren und Dienstleistungen. Die Bedeutung der Investitionen zeigt sich auch daran, dass die Höhe der Schuldenaufnahme gesetzlich bis maximal zur Höhe der Investitionen in den entsprechenden öffentlichen Haushalten festgelegt war.

Die Investitionsquote zeigt den Anteil der Investitionsauszahlungen an den Gesamtauszahlungen.

Formel: $\text{Investitionsquote} = \text{Investitionsauszahlungen} / \text{Auszahlungen}$

Eine hohe Investitionsquote ist so zu interpretieren, dass ein großer Teil des Gesamtbudgets der betrachteten Einheit für investive Zwecke z. B. den Kauf von Investitionsgütern wie Fahrzeuge oder Grundstücke, d. h. Güter des Anlagevermögens, die eine Nutzungsdauer von mehr als einem Jahr haben und die entsprechenden Wertgrenzen überschreiten, genutzt wird. Zu den Investitionsauszahlungen zählt aber auch der Erwerb von Beteiligungen.

Investitionsförderungsmaßnahmen sind Zahlungen an eine andere Einheit, damit diese Investitionen durchführen kann. Obwohl es sich nicht um direkte Investitionsausgaben handelt und eine Erfassung der Zuweisungen für Investitionen an Kern- oder Extrahaushalte zu einer Überzeichnung der Investitionsauszahlungen führen würde, werden diese in die Investitionsquote einbezogen, da unter bestimmten Umständen die Investitionszuweisung oder der Investitionszuschuss bei doppisch buchenden Einheiten als immaterieller Vermögensgegenstand aktivierbar ist.

Haushaltssystematische Berechnung

Doppik der Gemeinden/Gemeindeverbände (Konten nach Bundessystematik):

$\text{Investitionsquote} = (781 + 782 + 783 + 784 + 785 \text{ ./. } \{[b]6812\}) / \text{Auszahlungen}$

b: bei der Bildung der Aggregate wird das Merkmal Auszahlungen für Investitionszuweisungen um die entsprechenden Einzahlungen bereinigt.

4.2.3 Indikator - Personalausgabenquote

Bemessungszeitraum	Kommunale Kern- haushalte insgesamt bereinigt	Kreisfreie Städte	Land- kreise	Kreisangehörige Gemeinden einschl. Verbands- gemeinden	
				unbereinigt	bereinigt
	in %				
01.01. - 30.06.2016 Kassenstatistik	28,63	22,23	16,93	33,17	34,17
01.01. - 30.06.2017 Kassenstatistik	28,81	22,20	17,10	32,17	33,11
01.01. - 30.06.2018 Kassenstatistik	28,56	21,87	17,99	29,01	29,74
01.01. - 30.06.2019 Kassenstatistik	29,21	21,76	18,76	31,24	32,14
01.01. - 30.06.2020 Kassenstatistik	28,57	20,67	18,29	31,38	32,32
01.01. - 30.06.2021 Kassenstatistik	28,15¹	19,96	18,00¹	30,88	31,74
01.01. - 30.06.2022 Kassenstatistik	27,96	19,57	18,49	31,06	31,95
01.01. - 30.06.2023 Kassenstatistik	27,00	19,32	17,17	31,81	32,70
01.01. - 30.06.2024 Kassenstatistik	26,98	19,96	17,31	31,78	32,67

¹ Für die Angaben des Landkreises Anhalt-Bitterfeld erfolgte eine Imputation.

Personalausgabenquote

Beschreibung und Aussagefähigkeit der Personalausgabenquote

Zur Erfüllung der staatlichen Aufgaben ist Personal in den öffentlichen Verwaltungen notwendig, die Ausgaben für Personal sind daher neben den Investitionen und dem laufenden Sachaufwand eine der Größen, die als Produktionsfaktoren in die staatliche Produktion einfließen. Über den Umfang des notwendigen Personals und den damit verbundenen Personalausgaben gibt es sowohl in der Politik als auch in der Öffentlichkeit unterschiedliche Auffassungen, die immer wieder in Diskussionen thematisiert werden.

In Deutschland sind nicht alle Verwaltungsebenen und Aufgaben gleich personalintensiv, so dass entsprechend der Aufgabenverteilung der größte Teil des Personals von den Bundesländern und den Gemeinden/Gemeindeverbänden beschäftigt wird. Allerdings haben die Personalauszahlungen auf allen staatlichen Ebenen einen bedeutenden Anteil an den Gesamtauszahlungen. Die Personalausgabenquote zeigt dieses Verhältnis.

Formel: $\text{Personalausgabenquote} = \text{Personalauszahlungen} / \text{Auszahlungen}$

Die Personalausgabenquote ist so zu interpretieren, dass der entsprechende Anteil des Gesamtbudgets der betrachteten Einheit für Personalauszahlungen aufgewendet werden muss und daher nicht für andere Zwecke zur Verfügung steht. Bei Vergleichen zwischen Personalausgabenquoten ist immer auch die Aufgabenverteilung zu beachten. Unterscheiden sich die Aufgaben deutlich oder ändern sich diese im Zeitverlauf, so ist die Interpretierbarkeit von Vergleichen der Personalausgabenquote eingeschränkt.

Zu den Personalauszahlungen zählen sowohl Zahlungen an aktive Mitarbeiter des öffentlichen Dienstes als auch Zahlungen an Personen im Ruhestand. Die Personalauszahlungen umfassen daher Bezüge und Versorgungsbezüge genauso wie Beihilfen und andere Fürsorgeleistungen.

Haushaltssystematische Berechnung

Doppik der Gemeinden/Gemeindeverbände (Konten nach Bundessystematik):

$\text{Personalausgabenquote} = (70 + 71) / \text{Auszahlungen}$

4.2.4 Indikator - Zinsausgabenquote

Bemessungszeitraum	Kommunale Kern- haushalte insgesamt bereinigt	Kreisfreie Städte	Land- kreise	Kreisangehörige Gemeinden einschl. Verbands- gemeinden	
				unbereinigt	bereinigt
	in %				
01.01. - 30.06.2016 Kassenstatistik	0,97	0,91	0,49	1,12	1,15
01.01. - 30.06.2017 Kassenstatistik	0,84	0,79	0,44	0,90	0,93
01.01. - 30.06.2018 Kassenstatistik	0,59	0,64	0,31	0,56	0,58
01.01. - 30.06.2019 Kassenstatistik	0,47	0,59	0,22	0,44	0,45
01.01. - 30.06.2020 Kassenstatistik	0,39	0,47	0,17	0,38	0,39
01.01. - 30.06.2021 Kassenstatistik	0,34 ¹	0,46	0,14 ¹	0,31	0,32
01.01. - 30.06.2022 Kassenstatistik	0,30	0,43	0,11	0,27	0,27
01.01. - 30.06.2023 Kassenstatistik	0,48	0,79	0,18	0,40	0,42
01.01. - 30.06.2024 Kassenstatistik	0,76	1,12	0,37	0,65	0,67

¹ Für die Angaben des Landkreises Anhalt-Bitterfeld erfolgte eine Imputation.

Zinsausgabenquote**Beschreibung und Aussagefähigkeit der Zinsausgabenquote**

Die Zinsausgabenquote zeigt das Verhältnis der Zinsauszahlungen, die für die aufgenommenen Kredite aufzuwenden sind, zu den Gesamtauszahlungen.

Formel: $\text{Zinsausgabenquote} = \text{Zinsauszahlungen} / \text{Auszahlungen}$

Die Zinsausgabenquote ist so zu interpretieren, dass entsprechend der Quote der Teil der Auszahlungen durch Zinszahlungen festgelegt ist und somit dem Haushalt nicht für andere Zwecke zur Verfügung steht. Im Gegensatz zu anderen Auszahlungspositionen sind insbesondere bei langfristigen Kreditverträgen kaum Änderungen dieser Auszahlungsposition möglich. Die Zinsausgabenquote ist abhängig von den Zinsentwicklungen und der Struktur der Verschuldung. Wird die Zinsausgabenquote über einen längeren Zeitraum verglichen, sind daher verschiedene Effekte möglich, wie eine Verbesserung der Zinsbedingungen für öffentliche Haushalte oder die Änderung des Schuldenstands durch Tilgungen.

Zu den hier aufgeführten Zinsen gehören alle Zinsen für Darlehen, Anleihen, Kassenobligationen, Schatzanweisungen, Schuldbuchforderungen, Ausgleichsforderungen und sonstige Kredite. Zahlungen in Bezug auf Zins-Swaps sind hier ebenfalls aufzunehmen. Dies gilt nicht für Einmalzahlungen für Off-Market-Swaps oder Zahlungen bei vorzeitiger Ablösung eines Swaps.

Haushaltssystematische Berechnung

Doppik der Gemeinden/Gemeindeverbände (Konten nach Bundessystematik):

$\text{Zinsauszahlungsquote} = 751 / \text{Auszahlungen}$

4.3 Indikatoren Einzahlungen
 4.3.1 Bezugsgröße Gesamteinzahlungen

Bemessungszeitraum	Kommunale Kern- haushalte insgesamt bereinigt	Kreisfreie Städte	Land- kreise	Kreisangehörige Gemeinden einschl. Verbands- gemeinden	
				unbereinigt	bereinigt
	1 000 EUR				
01.01. - 30.06.2016 Kassenstatistik	2 710 453	685 113	1 240 799	1 251 079	1 214 703
01.01. - 30.06.2017 Kassenstatistik	2 875 277	759 192	1 285 583	1 361 893	1 324 860
01.01. - 30.06.2018 Kassenstatistik	2 962 518	785 168	1 375 677	1 428 046	1 391 833
01.01. - 30.06.2019 Kassenstatistik	3 004 251	803 365	1 323 347	1 434 199	1 394 042
01.01. - 30.06.2020 Kassenstatistik	3 201 622	876 348	1 440 748	1 451 770	1 408 742
01.01. - 30.06.2021 Kassenstatistik	3 267 569 ¹	895 347	1 510 370 ¹	1 469 485	1 427 714
01.01. - 30.06.2022 Kassenstatistik	3 355 806	927 549	1 420 093	1 583 503	1 539 230
01.01. - 30.06.2023 Kassenstatistik	3 612 392	942 311	1 558 957	1 694 182	1 648 039
01.01. - 30.06.2024 Kassenstatistik	3 842 129	1 004 571	1 723 029	1 709 518	1 660 973

¹ Für die Angaben des Landkreises Anhalt-Bitterfeld erfolgte eine Imputation.

Gesamteinzahlungen

Die Gesamteinzahlungen einer Einheit setzen sich aus den Einzahlungen der laufenden Rechnung und der Kapitalrechnung zusammen.

Einzahlungen in der kommunalen Doppik (Konten nach Bundessystematik):

Einzahlungen = (60 + 61 + 62 + 63 + 64 + 65 + 66 + 68) ./. {[gB] (6122 + 6132 + 6142 + 6182 + 6232 + 6482 + 6612 + 6812 + 6862)}

gB: Abzug zur Bereinigung bei der Bildung des Aggregats Gemeinden und Gemeindeverbände insgesamt.

Einzahlungen = (60 + 61 + 62 + 63 + 64 + 65 + 66 + 68) ./. {[kB] (6182)}

kB: Abzug zur Bereinigung bei der Bildung des Aggregats kreisangehörige Gemeinden einschl. Verbandsgemeinden.

4.3.2 Indikator - Steuereinnahmequote

Bemessungszeitraum	Kommunale Kern- haushalte insgesamt bereinigt	Kreisfreie Städte	Land- kreise	Kreisangehörige Gemeinden einschl. Verbands- gemeinden	
				unbereinigt	bereinigt
	in %				
01.01. - 30.06.2016 Kassenstatistik	25,67	25,50	-	41,65	42,90
01.01. - 30.06.2017 Kassenstatistik	26,20	23,60	-	42,16	43,33
01.01. - 30.06.2018 Kassenstatistik	27,15	24,78	-	42,70	43,81
01.01. - 30.06.2019 Kassenstatistik	27,15	26,42	-	42,07	43,28
01.01. - 30.06.2020 Kassenstatistik	22,96	20,71	-	38,14	39,31
01.01. - 30.06.2021 Kassenstatistik	22,61 ¹	22,23	-	36,74	37,81
01.01. - 30.06.2022 Kassenstatistik	28,42	26,14	-	44,92	46,21
01.01. - 30.06.2023 Kassenstatistik	28,86	26,32	-	46,90	48,21
01.01. - 30.06.2024 Kassenstatistik	26,24	24,77	-	44,42	45,72

¹ Für die Angaben des Landkreises Anhalt-Bitterfeld erfolgte eine Imputation.

Steuereinnahmequote**Beschreibung und Aussagefähigkeit der Steuereinnahmequote**

Die Steuereinnahmen sind für die öffentlichen Haushalte eine der wichtigsten Einnahmepositionen.

Die Steuereinnahmequote zeigt das Verhältnis der Steuern und steuerähnlichen Einnahmen an den gesamten Einzahlungen.

Formel: *Steuereinnahmequote = Steuern und steuerähnliche Abgaben / Einzahlungen*

Eine niedrige oder eine tendenziell sinkende Steuereinnahmequote zeigt, dass andere Finanzierungsformen für den öffentlichen Haushalt wichtig bzw. wichtiger geworden sind. Die Steuereinnahmequote hat wenig Aussagekraft bezüglich der Belastung der Bevölkerung und der Unternehmen durch Steuern, da andere Finanzierungsformen des Staates, die ebenfalls belastend wirken (z. B. Sozialbeiträge oder Gebühren), gewählt werden können, um Steuereinnahmen zu substituieren.

Zu den Steuereinnahmen zählen auf kommunaler Ebene z. B. die Grundsteuer und die Gewerbesteuer.

Haushaltssystematische Berechnung

Doppik der Gemeinden/Gemeindeverbände (Konten nach Bundessystematik):

Steuereinnahmequote = (60 ./ 605) / Einzahlungen

4.4 Indikatoren Finanzierung
4.4.1 Indikator - Deckungsgrad

Bemessungszeitraum	Kommunale Kern- haushalte insgesamt bereinigt	Kreisfreie Städte	Land- kreise	Kreisangehörige Gemeinden einschl. Verbands- gemeinden	
				unbereinigt	bereinigt
	in %				
01.01. - 30.06.2016 Kassenstatistik	99,78	95,21	101,10	101,22	101,26
01.01. - 30.06.2017 Kassenstatistik	102,98	100,32	102,31	103,95	104,07
01.01. - 30.06.2018 Kassenstatistik	102,65	100,15	109,38	97,10	97,02
01.01. - 30.06.2019 Kassenstatistik	101,79	97,84	105,89	99,79	99,79
01.01. - 30.06.2020 Kassenstatistik	103,44	97,88	111,49	98,43	98,38
01.01. - 30.06.2021 Kassenstatistik	101,90¹	94,22	113,43¹	95,89	95,77
01.01. - 30.06.2022 Kassenstatistik	99,92	95,15	104,55	98,92	98,89
01.01. - 30.06.2023 Kassenstatistik	95,91	86,37	99,04	100,58	100,59
01.01. - 30.06.2024 Kassenstatistik	95,20	88,17	100,50	96,21	96,10

¹ Für die Angaben des Landkreises Anhalt-Bitterfeld erfolgte eine Imputation.

Deckungsgrad

Beschreibung und Aussagefähigkeit des Deckungsgrades

Die Bedeutung der Tragfähigkeit öffentlicher Haushalte wird seit den Verordnungen der Europäischen Union zum Stabilitäts- und Wachstumspakt und der Einführung des deutschen Stabilitätsrats zur Sicherung solider öffentlicher Haushalte immer wieder deutlich. Neben anderen Indikatoren wie dem Schuldenstand wird die aktuelle Haushaltssituation daran gemessen, wie sich die Gesamteinzahlungen zu den Gesamtauszahlungen darstellen. Der gebräuchlichste und auch von der Europäischen Union verwendete Indikator ist der Finanzierungssaldo, der separat betrachtet aber kein Aufschluss über die langfristige Tragfähigkeit eines öffentlichen Haushalts gibt. Um die Haushaltssituation interpretieren zu können, muss der verwendete Indikator immer im Verhältnis zu einer anderen Größe in Bezug gesetzt werden.

Formel: $\text{Deckungsgrad} = \text{Einzahlungen} / \text{Auszahlungen}$

Der Deckungsgrad zeigt, wie hoch der Anteil an der Haushaltssumme ist, der durch Kreditaufnahme oder Entnahmen aus Rücklagen finanziert werden muss. Je niedriger der Deckungsgrad ist, desto weniger tragen die aktuell aus Steuern und anderen Arten generierten Einzahlungen zur Finanzierung des Haushalts bei und desto weniger tragfähig ist der Haushalt.

Zu beachten ist, dass eine einzige Kennziffer nicht ausreichend ist, um die Tragfähigkeit zu beurteilen, da sie weder die langfristigen Perspektiven z. B. in Bezug auf die Einnahmeentwicklung, noch den Investitionsanteil der öffentlichen Haushalte bewertet.

Haushaltssystematische Berechnung

Doppik der Gemeinden/Gemeindeverbände (Konten nach Bundessystematik):

$\text{Deckungsgrad} = \text{Einzahlungen} / \text{Auszahlungen}$

4.4.2 Indikator - Investitionszuweisungsquote

Bemessungszeitraum	Kommunale Kern- haushalte insgesamt bereinigt	Kreisfreie Städte	Land- kreise	Kreisangehörige Gemeinden einschl. Verbands- gemeinden
	in %			
01.01. - 30.06.2016 Kassenstatistik	65,66	61,41	70,93	64,73
01.01. - 30.06.2017 Kassenstatistik	59,79	92,84	64,33	47,45
01.01. - 30.06.2018 Kassenstatistik	54,69	50,36	64,35	52,61
01.01. - 30.06.2019 Kassenstatistik	53,94	58,37	50,21	51,01
01.01. - 30.06.2020 Kassenstatistik	48,60	39,73	60,15	48,77
01.01. - 30.06.2021 Kassenstatistik	46,75 ¹	37,50	59,90 ¹	48,72
01.01. - 30.06.2022 Kassenstatistik	41,96	36,98	50,24	41,56
01.01. - 30.06.2023 Kassenstatistik	39,80	26,62	42,79	46,90
01.01. - 30.06.2024 Kassenstatistik	41,26	34,56	49,32	41,41

¹ Für die Angaben des Landkreises Anhalt-Bitterfeld erfolgte eine Imputation.

Investitionszuweisungsquote**Beschreibung und Aussagefähigkeit der Investitionszuweisungsquote**

In der Investitionszuweisungsquote werden die Zuweisungen für Investition des Landes an die Gemeinden in eine Beziehung zu den Investitionsausgaben der Gemeinden und Gemeindeverbänden gesetzt. Sie drückt aus, in welchem Umfang zur Finanzierung der kommunalen Investitionen Landesmittel zur Verfügung gestellt wurden. Die Differenz der Investitionszuweisungsquote und 100 Prozent zeigt, welche eigenen Mittel und Darlehen für die Investitionen beansprucht wurden. In vielen Gemeinden und Gemeindeverbänden werden wichtige investive Aufgabenbereiche in Fonds, Einrichtungen und Unternehmen ausgegliedert. Deswegen ist gerade in diesem Bereich eine integrierte Investitionszuweisungsquote gegenüber einer Investitionszuweisungsquote des Kernhaushalts zu präferieren und sobald, die Erweiterung der Indikatoren um die integrierten Ergebnisse möglich ist, umzusetzen.

Formel: $\text{Investitionszuweisungsquote} = \text{Zuweisungen für Investitionen vom Land} / \text{Investitionsauszahlungen der Kommunen}$

Haushaltssystematische Berechnung

Doppik der Gemeinden/Gemeindeverbände (Konten nach Bundessystematik):

$$\text{Investitionszuweisungsquote} = 6811 / (781 + 782 + 783 + 784 + 785 \text{ ./. } \{[b]6812\})$$

b: bei der Bildung der Aggregate wird das Merkmal Auszahlungen für Investitionszuweisungen um die entsprechenden Einzahlungen bereinigt.

4.5 Indikator Belastung - Sozialleistungsquote

Bemessungszeitraum	Kommunale Kern- haushalte insgesamt bereinigt	Kreisfreie Städte	Land- kreise	Kreisangehörige Gemeinden einschl. Verbands- gemeinden	
				unbereinigt	bereinigt
	in %				
01.01. - 30.06.2016 Kassenstatistik	24,29	23,19	40,15	0,01	0,01
01.01. - 30.06.2017 Kassenstatistik	22,99	22,63	37,44	0,01	0,01
01.01. - 30.06.2018 Kassenstatistik	21,98	22,30	36,53	0,00	0,00
01.01. - 30.06.2019 Kassenstatistik	21,13	21,42	35,83	0,01	0,01
01.01. - 30.06.2020 Kassenstatistik	20,47	19,88	35,25	0,00	0,00
01.01. - 30.06.2021 Kassenstatistik	20,24 ¹	19,16	35,07 ¹	0,00	0,00
01.01. - 30.06.2022 Kassenstatistik	19,54	19,88	34,05	0,00	0,00
01.01. - 30.06.2023 Kassenstatistik	22,13	20,78	38,55	0,00	0,00
01.01. - 30.06.2024 Kassenstatistik	22,91	21,92	39,35	0,00	0,00

¹ Für die Angaben des Landkreises Anhalt-Bitterfeld erfolgte eine Imputation.

SozialleistungsquoteBeschreibung und Aussagefähigkeit der Sozialleistungsquote

Formel: $\text{Sozialleistungsquote} = \text{Sozialausgaben} / \text{Auszahlungen}$

Bei der Sozialleistungsquote werden die Auszahlungen für soziale Leistungen in eine Beziehung zu den Gesamtauszahlungen gesetzt. Nicht einbezogen sind die Personal- und Sachkosten, die für den Betrieb von sozialen Einrichtungen verursacht werden. Die Quote drückt also nur aus, welchen Anteil die direkt an die Anspruchsberechtigten gehenden Leistungen an den Gesamtauszahlungen haben.

Haushaltssystematische Berechnung

Doppik der Gemeinden/Gemeindeverbände (Konten nach Bundessystematik):

$\text{Sozialleistungsquote} = (733 + 746) / \text{Auszahlungen}$

5. Vierteljährliche Schuldenstatistik zum 30.06.2024

5.1 Ergebnisse der vierteljährlichen Schuldenstatistik zum 30.06.2024 nach Gebietskörperschaftsgruppen und Arten

5.1.1 Verbindlichkeiten der kommunalen Gruppen

Kto.- Nr. / Schlüssel-Nr.	Art der Verbindlichkeit	Kommunale Kern- haushalte insgesamt	Davon		
			kreisfreie Städte	Land- kreise	kreisange- hörige Gemeinden einschl. Verbands- gemeinden
3011	Anleihen	-	-	-	-
321	Verbindlichkeiten aus Krediten für Investitionen und Investitions- fördermaßnahmen	1 795 152	686 887	333 870	774 395
3210	beim Bund	-	-	-	-
3211	beim Land	2 109	-	1 854	255
3212	bei Gemeinden und Gemeindeverbänden	30	-	-	30
3213	bei Zweckverbänden und dgl.	-	-	-	-
3214	bei gesetzlichen Sozialversicherungen	-	-	-	-
3215	bei verbundenen Unternehmen, Beteiligungen und Sondervermögen	-	-	-	-
3216	bei öffentlichen Sonderrechnungen	-	-	-	-
3217	bei Kreditinstituten	1 793 006	686 887	332 016	774 103
3218	beim sonstigen inländischen Bereich	7	-	-	7
3219	beim sonstigen ausländischen Bereich	-	-	-	-
331	Verbindlichkeiten aus Liquiditätskrediten (inklusive Cash-Pool P1789)	1 363 212	508 491	336 848	517 873
3310	beim Bund	-	-	-	-
3311	beim Land	105 420	-	2 085	103 335
3312	bei Gemeinden und Gemeindeverbänden	1 460	-	230	1 230
3313	bei Zweckverbänden und dgl.	-	-	-	-
3314	bei gesetzlichen Sozialversicherungen	-	-	-	-
3315	bei verbundenen Unternehmen, Beteiligungen und Sondervermögen	4 725	-	1 350	3 375
3316	bei öffentlichen Sonderrechnungen	-	-	-	-
3317	bei Kreditinstituten	1 137 541	394 424	333 183	409 933
P1609	dar. Cash-Pool-Führer: für Cash-Pool-Einheiten aufgenommen	-	-	-	-
3318	beim sonstigen inländischen Bereich	-	-	-	-
3319	beim sonstigen ausländischen Bereich	62 000	62 000	-	-
P1789	Cash-Pool-Einheit: für eigenen Liquiditätsbedarf entnommene Mittel	52 067	52 067	-	-
3711	Sonstige Wertpapierschulden	-	-	-	-
	Verbindlichkeiten insgesamt	3 158 364	1 195 378	670 718	1 292 268
dav.	Verbindlichkeiten beim öffentlichen Bereich aus Krediten für Investitionen und Investitionsförderungsmaßnahmen und Liquiditätskrediten (inklusive Cash-Pool P1789)	165 811	52 067	5 519	108 225
dav.	Verbindlichkeiten beim nicht-öffentlichen Bereich aus Krediten für Investitionen und Investitionsförderungsmaßnahmen und Liquiditätskrediten	2 992 553	1 143 311	665 199	1 184 043
	Nachrichtlich:				
P1689	Cash-Pool-Führer: Verbindlichkeiten gegenüber zuführenden Einheiten	72 791	52 067	-	20 725
P1639	bei Gemeinden und Gemeindeverbände	20 725	-	-	20 725
P1649	bei Zweckverbänden und dgl.	-	-	-	-
P1669	bei verbundenen Unternehmen, Beteiligungen und Sondervermögen	52 067	52 067	-	-
P1679	bei sonstigen öffentlichen Sonderrechnungen	-	-	-	-

5.1.2 Verbindlichkeiten der kommunalen Gruppen in EUR je Einwohner/-in

Kto.- Nr. / Schlüs- sel-Nr.	Art der Verbindlichkeit	Kommunale Kern- haushalte insgesamt	Kreisfreie Städte	Land- kreise	Kreisange- hörige Gemeinden einschl. Verbands- gemeinden
		EUR je Einwohner/-in ¹			
3011	Anleihen	-	-	-	-
321	Verbindlichkeiten aus Krediten für Investitionen und Investitions- fördermaßnahmen	823,02	1 227,14	205,91	477,60
3210	beim Bund	-	-	-	-
3211	beim Land	0,97	-	1,14	0,16
3212	bei Gemeinden und Gemeindeverbänden	0,01	-	-	0,02
3213	bei Zweckverbänden und dgl.	-	-	-	-
3214	bei gesetzlichen Sozialversicherungen	-	-	-	-
3215	bei verbundenen Unternehmen, Beteiligungen und Sondervermögen	-	-	-	-
3216	bei öffentlichen Sonderrechnungen	-	-	-	-
3217	bei Kreditinstituten	822,03	1 227,14	204,77	477,42
3218	beim sonstigen inländischen Bereich	0,00	-	-	0,00
3219	beim sonstigen ausländischen Bereich	-	-	-	-
331	Verbindlichkeiten aus Liquiditätskrediten (inklusive Cash-Pool P1789)	624,99	908,43	207,75	319,39
3310	beim Bund	-	-	-	-
3311	beim Land	48,33	-	1,29	63,73
3312	bei Gemeinden und Gemeindeverbänden	0,67	-	0,14	0,76
3313	bei Zweckverbänden und dgl.	-	-	-	-
3314	bei gesetzlichen Sozialversicherungen	-	-	-	-
3315	bei verbundenen Unternehmen, Beteiligungen und Sondervermögen	2,17	-	0,83	2,08
3316	bei öffentlichen Sonderrechnungen	-	-	-	-
3317	bei Kreditinstituten	521,52	704,65	205,49	252,82
P1609	dar. Cash-Pool-Führer: für Cash-Pool-Einheiten aufgenommen	-	-	-	-
3318	beim sonstigen inländischen Bereich	-	-	-	-
3319	beim sonstigen ausländischen Bereich	28,42	110,76	-	-
P1789	Cash-Pool-Einheit: für eigenen Liquiditätsbedarf entnommene Mittel	23,87	93,02	-	-
3711	Sonstige Wertpapierschulden	-	-	-	-
	Verbindlichkeiten insgesamt	1 448,01	2 135,57	413,66	796,99
dav.	Verbindlichkeiten beim öffentlichen Bereich aus Krediten für Investitionen und Investitionsförderungsmaßnahmen und Liquiditätskrediten (inklusive Cash-Pool P1789)	76,02	93,02	3,40	66,75
dav.	Verbindlichkeiten beim nicht-öffentlichen Bereich aus Krediten für Investitionen und Investitionsförderungsmaßnahmen und Liquiditätskrediten	1 371,99	2 042,55	410,25	730,24
	Nachrichtlich:				
P1689	Cash-Pool-Führer: Verbindlichkeiten gegenüber zuführenden Einheiten	33,37	93,02	-	12,78
P1639	bei Gemeinden und Gemeindeverbände	9,50	-	-	12,78
P1649	bei Zweckverbänden und dgl.	-	-	-	-
P1669	bei verbundenen Unternehmen, Beteiligungen und Sondervermögen	23,87	93,02	-	-
P1679	bei sonstigen öffentlichen Sonderrechnungen	-	-	-	-

¹ Die der Berechnung zugrunde liegende Bevölkerungszahl auf Grundlage des Zensus 2011 wird mit den Zahlen auf Basis des Zensus 2022 im Laufe des Jahres 2024 revidiert.

5.1.3 Verbindlichkeiten der Kommunen

Berichts- stellen- nummer	Kreisfreie Städte Landkreise Einheitsgemeinden Verbandsgemeinden einschl. angehöriger Gemeinden (Zusammenfassung unterste zwei Verwaltungsebenen)	Anleihen	Verbind- lichkeiten aus Krediten für Inv. und Inv.förd.maßn.	Verbind- lichkeiten aus Liquiditäts- krediten	Sonstige Wertpapier- schulden	Verbind- lichkeiten insgesamt	davon Verbind- lichkeiten beim öff. Bereich	davon Verbind- lichkeiten beim nicht- öff. Bereich
		Kto. 3011	Kg. 321	Kg. 331 + P1789	Kto. 3711			
		1 000 EUR						
	kreisfreie Städte							
00100000	Dessau-Roßlau, Stadt	-	20 698	-	-	20 698	-	20 698
00200000	Halle (Saale), Stadt	-	277 702	359 333	-	637 035	-	637 035
00300000	Magdeburg, Landeshauptstadt	-	388 488	149 157	-	537 645	52 067	485 578
	Landkreise							
08100000	Altmarkkreis Salzwedel	-	27 620	-	-	27 620	-	27 620
08200000	Landkreis Anhalt-Bitterfeld	-	22 205	45 500	-	67 705	-	67 705
08300000	Landkreis Börde	-	34 291	-	-	34 291	-	34 291
08400000	Burgenlandkreis	-	38 421	-	-	38 421	-	38 421
08500000	Landkreis Harz	-	38 381	76 349	-	114 729	1 350	113 379
08600000	Landkreis Jerichower Land	-	23 851	-	-	23 851	-	23 851
08700000	Landkreis Mansfeld-Südharz	-	20 201	81 208	-	101 409	230	101 178
08800000	Saalekreis	-	43 231	-	-	43 231	-	43 231
08900000	Salzlandkreis	-	21 069	65 085	-	86 153	3 939	82 215
09000000	Landkreis Stendal	-	33 829	61 500	-	95 329	-	95 329
09100000	Landkreis Wittenberg	-	30 771	7 207	-	37 978	-	37 978
	Altmarkkreis Salzwedel							
08103000	Arendsee (Altmark), Stadt	-	755	-	-	755	-	755
08113500	Gardelegen, Hansestadt	-	1 785	-	-	1 785	-	1 785
08124000	Kalbe (Milde), Stadt	-	1 170	-	-	1 170	-	1 170
08128000	Klötze, Stadt	-	13	-	-	13	-	13
08145500	Salzwedel, Hansestadt	-	14 795	-	-	14 795	-	14 795
08195151	VBG Beetzendorf-Diesdorf	-	533	-	-	533	-	533
	Landkreis Anhalt-Bitterfeld							
08200500	Aken (Elbe), Stadt	-	-	800	-	800	-	800
08201500	Bitterfeld-Wolfen, Stadt	-	6 164	11 000	-	17 164	-	17 164
08218000	Köthen (Anhalt), Stadt	-	7 703	-	-	7 703	-	7 703
08224100	Muldestausee	-	2 610	6 000	-	8 610	-	8 610
08225600	Osternienburger Land	-	3 615	-	-	3 615	-	3 615
08230100	Raguhn-Jeßnitz, Stadt	-	49	106	-	154	-	154
08234000	Sandersdorf-Brehna, Stadt	-	1 838	-	-	1 838	-	1 838
08237700	Südliches Anhalt, Stadt	-	2 798	-	-	2 798	-	2 798
08243000	Zerbst/Anhalt, Stadt	-	131	-	-	131	-	131
08244000	Zörbig, Stadt	-	693	-	-	693	-	693
	Landkreis Börde							
08304000	Barleben	-	1 301	-	-	1 301	-	1 301
08327000	Haldensleben, Stadt	-	1 494	-	-	1 494	-	1 494
08329800	Hohe Börde	-	2 511	9 991	-	12 502	9 991	2 511
08339000	Niedere Börde	-	13 685	-	-	13 685	-	13 685
08341100	Oebisfelde-Weferlingen, Stadt	-	15 696	-	-	15 696	-	15 696
08341500	Oschersleben (Bode), Stadt	-	10 245	-	-	10 245	-	10 245
08349000	Sülzetal	-	3 361	1 583	-	4 944	1 583	3 361
08353100	Wanzleben-Börde, Stadt	-	14 295	-	-	14 295	-	14 295
08356500	Wolmirstedt, Stadt	-	114	-	-	114	-	114
08395151	VBG Elbe-Heide	-	20 960	266	-	21 227	-	21 227
08395252	VBG Flechtingen	-	23 305	700	-	24 005	-	24 005
08395353	VBG Obere Aller	-	4 857	206	-	5 064	-	5 064
08395454	VBG Westliche Börde	-	9 527	9 008	-	18 535	-	18 535

Noch 5.1.3 Verbindlichkeiten der Kommunen

Berichts- stellen- nummer	Einheitsgemeinden Verbandsgemeinden einschl. angehöriger Gemeinden (Zusammenfassung unterste zwei Verwaltungsebenen)	Anleihen	Verbind- lichkeiten aus Krediten für Inv. und Inv.förd.maßn.	Verbind- lichkeiten aus Liquiditäts- krediten	Sonstige Wertpapier- schulden	Verbind- lichkeiten insgesamt	davon Verbind- lichkeiten beim öff. Bereich	davon Verbind- lichkeiten beim nicht- öff. Bereich
		Kto. 3011	Kg. 321	Kg. 331 + P1789	Kto. 3711			
		1 000 EUR						
	Burgenlandkreis							
08413000	Elsteraue	-	5 446	363	-	5 809	363	5 446
08423500	Hohenmölsen, Stadt	-	440	-	-	440	-	440
08431500	Lützen, Stadt	-	3 476	1 675	-	5 150	1 675	3 476
08435500	Naumburg (Saale), Stadt	-	9 211	76	-	9 287	76	9 211
08449000	Teuchern, Stadt	-	5 216	1 205	-	6 421	-	6 421
08455000	Weißenfels, Stadt	-	43 573	-	-	43 573	-	43 573
08459000	Zeitz, Stadt	-	15 355	15 348	-	30 703	-	30 703
08495151	VBG An der Finne	-	18 975	4 423	-	23 398	680	22 718
08495252	VBG Droyßiger-Zeitzer Forst	-	4 676	4 103	-	8 779	-	8 779
08495353	VBG Unstruttal	-	4 455	10 306	-	14 762	989	13 772
08495454	VBG Wethautal	-	12 698	7 807	-	20 505	1 862	18 643
	Landkreis Harz							
08504000	Ballenstedt, Stadt	-	1 978	-	-	1 978	-	1 978
08505500	Blankenburg (Harz), Stadt	-	14 999	9 432	-	24 431	-	24 431
08511000	Falkenstein/Harz, Stadt	-	810	-	-	810	-	810
08513500	Halberstadt, Stadt	-	17 685	-	-	17 685	-	17 685
08514500	Harzgerode, Stadt	-	2 510	2 400	-	4 910	400	4 510
08518500	Huy	-	5 770	23 676	-	29 447	11 704	17 742
08519000	Ilsenburg (Harz), Stadt	-	693	-	-	693	-	693
08522700	Nordharz	-	926	2 405	-	3 330	120	3 210
08522800	Oberharz am Brocken, Stadt	-	1 303	30 619	-	31 922	15 091	16 832
08523000	Osterwieck, Stadt	-	6 234	16 081	-	22 315	5 581	16 734
08523500	Quedlinburg, Welterbestadt	-	14 570	10 000	-	24 570	-	24 570
08533000	Thale, Stadt	-	9 279	26 590	-	35 869	-	35 869
08537000	Wernigerode, Stadt	-	28 732	3 336	-	32 068	-	32 068
08595151	VBG Vorharz	-	4 502	3 665	-	8 167	-	8 167
	Landkreis Jerichower Land							
08600500	Biederitz	-	5 648	4 357	-	10 005	-	10 005
08601500	Burg, Stadt	-	16 664	4 944	-	21 607	-	21 607
08603500	Elbe-Parey	-	4 222	-	-	4 222	-	4 222
08604000	Genthin, Stadt	-	4 524	-	-	4 524	-	4 524
08605500	Gommern, Stadt	-	7 962	-	-	7 962	-	7 962
08608000	Jerichow, Stadt	-	722	-	-	722	-	722
08614000	Möckern, Stadt	-	368	-	-	368	-	368
08614500	Möser	-	5 294	2 193	-	7 486	341	7 145
	Landkreis Mansfeld-Südharz							
08701500	Allstedt, Stadt	-	2 959	500	-	3 459	-	3 459
08703100	Arnstein, Stadt	-	1 985	-	-	1 985	-	1 985
08713000	Eisleben, Lutherstadt	-	953	11 975	-	12 928	975	11 953
08716500	Gerbstedt, Stadt	-	2 481	6 506	-	8 987	1 506	7 481
08722000	Hettstedt, Stadt	-	15 168	16 202	-	31 370	-	31 370
08727500	Mansfeld, Stadt	-	2 651	7 270	-	9 922	1 270	8 651
08737000	Sangerhausen, Stadt	-	25 089	5 095	-	30 184	-	30 184
08738600	Seegebiet Mansfelder Land	-	360	5 501	-	5 861	-	5 861
08741200	Südharz	-	3 093	-	-	3 093	-	3 093
08795151	VBG Goldene Aue	-	6 033	1 791	-	7 824	250	7 574
08795252	VBG Mansfelder Grund-Helbra	-	2 340	7 597	-	9 937	407	9 530

Noch 5.1.3 Verbindlichkeiten der Kommunen

Berichts- stellen- nummer	Einheitsgemeinden Verbandsgemeinden einschl. angehöriger Gemeinden (Zusammenfassung unterste zwei Verwaltungsebenen)	Anleihen	Verbind- lichkeiten aus Krediten für Inv. und Inv.förd.maßn.	Verbind- lichkeiten aus Liquiditäts- krediten	Sonstige Wertpapier- schulden	Verbind- lichkeiten insgesamt	davon Verbind- lichkeiten beim öff. Bereich	davon Verbind- lichkeiten beim nicht- öff. Bereich
		Kto. 3011	Kg. 321	Kg. 331 + P1789	Kto. 3711			
		1 000 EUR						
	Saalekreis							
08802000	Bad Dürrenberg, Solestadt	-	8 612	-	-	8 612	30	8 582
08802500	Bad Lauchstädt, Goethesstadt	-	8 313	1 198	-	9 511	-	9 511
08806500	Braunsbedra, Stadt	-	-	-	-	-	-	-
08815000	Kabelsketal	-	36	-	-	36	-	36
08819500	Landsberg, Stadt	-	18 852	-	-	18 852	-	18 852
08820500	Leuna, Stadt	-	29	-	-	29	-	29
08821600	Wettin-Löbejün, Stadt	-	5 427	13 216	-	18 643	4 216	14 427
08822000	Merseburg, Stadt	-	7 343	-	-	7 343	-	7 343
08823500	Mücheln (Geiseltal), Stadt	-	2 578	-	-	2 578	-	2 578
08829500	Petersberg	-	8 214	-	-	8 214	-	8 214
08830500	Querfurt, Stadt	-	6 275	2 000	-	8 275	2 000	6 275
08831900	Salzatal	-	520	-	-	520	-	520
08833000	Schkopau	-	-	100	-	100	100	-
08836500	Teutschenthal	-	8 095	-	-	8 095	-	8 095
08895151	VBG Weida-Land	-	1 553	1 240	-	2 792	-	2 792
	Salzlandkreis							
08901500	Aschersleben, Stadt	-	39 745	4 476	-	44 221	-	44 221
08902600	Barby, Stadt	-	778	2 156	-	2 934	-	2 934
08903000	Bernburg (Saale), Stadt	-	7 367	2 234	-	9 601	-	9 601
08904200	Bördeland	-	3 421	3 301	-	6 722	-	6 722
08905500	Calbe (Saale), Stadt	-	5 160	1 051	-	6 211	-	6 211
08917500	Hecklingen, Stadt	-	123	13 558	-	13 682	11 031	2 650
08919500	Könnern, Stadt	-	6 705	9 100	-	15 805	-	15 805
08923500	Nienburg (Saale), Stadt	-	4 817	25 142	-	29 959	9 795	20 164
08930500	Schönebeck (Elbe), Stadt	-	4 058	-	-	4 058	-	4 058
08930700	Seeland, Stadt	-	594	2 303	-	2 897	-	2 897
08931000	Staßfurt, Stadt	-	25 630	5 018	-	30 648	-	30 648
08995151	VBG Egeln Mulde	-	2 900	18 645	-	21 545	14 665	6 880
08995252	VBG Saale-Wipper	-	12 861	15 251	-	28 112	2 669	25 443
	Landkreis Stendal							
09007000	Bismark (Altmark), Stadt	-	333	-	-	333	-	333
09022500	Havelberg, Hansestadt	-	3 358	2 491	-	5 849	-	5 849
09041500	Osterburg (Altmark), Hansestadt	-	993	-	-	993	-	993
09053500	Stendal, Hansestadt	-	2 806	-	-	2 806	-	2 806
09054600	Tangerhütte, Stadt	-	1 411	5 500	-	6 911	-	6 911
09055000	Tangermünde, Stadt	-	1 256	-	-	1 256	-	1 256
09095151	VBG Arneburg-Goldbeck	-	907	53	-	960	53	907
09095252	VBG Elbe-Havel-Land	-	3 589	2 677	-	6 266	-	6 266
09095353	VBG Seehausen (Altmark)	-	1 307	2 077	-	3 383	1 230	2 153
	Landkreis Wittenberg							
09101000	Annaburg, Stadt	-	283	-	-	283	-	283
09102000	Bad Schmiedeberg, Stadt	-	5 543	22 483	-	28 026	2 372	25 655
09106000	Coswig (Anhalt), Stadt	-	6 431	16 800	-	23 231	-	23 231
09111000	Gräfenhainichen, Stadt	-	-	4 857	-	4 857	10	4 847
09114500	Jessen (Elster), Stadt	-	2 480	-	-	2 480	5	2 475
09116000	Kemberg, Stadt	-	4 217	1 222	-	5 439	-	5 439
09124100	Oranienbaum-Wörlitz, Stadt	-	1 241	17 381	-	18 622	5 184	13 438
09137500	Wittenberg, Lutherstadt	-	38 927	35 244	-	74 171	-	74 171
09139100	Zahna-Elster, Stadt	-	1 277	-	-	1 277	-	1 277

5.2 Vierteljährliche Schuldenstatistik - Konten zum 30.06.2024 im Vergleich zum Vorjahr

5.2.1 Entwicklung Verbindlichkeiten kommunale Kernhaushalte insgesamt

Kto.- Nr. / Schlüs- sel-Nr.	Art der Verbindlichkeit	30.06.		Verän- derung	Je Ein- wohner/- in ¹
		2024	2023		2024
		1 000 EUR		um %	EUR
3011	Anleihen	-	-	x	-
321	Verbindlichkeiten aus Krediten für Investitionen und Investitionsfördermaßnahmen	1 795 152	1 624 272	10,5	823,02
3210	beim Bund	-	-	x	-
3211	beim Land	2 109	2 109	0,0	0,97
3212	bei Gemeinden und Gemeindeverbänden	30	108	-72,1	0,01
3213	bei Zweckverbänden und dgl.	-	-	x	-
3214	bei gesetzlichen Sozialversicherungen	-	-	x	-
3215	bei verbundenen Unternehmen, Beteiligungen und Sondervermögen	-	-	x	-
3216	bei öffentlichen Sonderrechnungen	-	-	x	-
3217	bei Kreditinstituten	1 793 006	1 622 044	10,5	822,03
3218	beim sonstigen inländischen Bereich	7	12	-42,8	0,00
3219	beim sonstigen ausländischen Bereich	-	-	x	-
331	Verbindlichkeiten aus Liquiditätskrediten (inklusive Cash-Pool P1789)	1 363 212	1 315 167	3,7	624,99
3310	beim Bund	-	-	x	-
3311	beim Land	105 420	105 218	0,2	48,33
3312	bei Gemeinden und Gemeindeverbänden	1 460	5 020	-70,9	0,67
3313	bei Zweckverbänden und dgl.	-	-	x	-
3314	bei gesetzlichen Sozialversicherungen	-	-	x	-
3315	bei verbundenen Unternehmen, Beteiligungen und Sondervermögen	4 725	3 880	21,8	2,17
3316	bei öffentlichen Sonderrechnungen	-	417	x	-
3317	bei Kreditinstituten	1 137 541	1 147 209	-0,8	521,52
P1609	dar. Cash-Pool-Führer: für Cash-Pool-Einheiten aufgenommen	-	-	x	-
3318	beim sonstigen inländischen Bereich	-	-	x	-
3319	beim sonstigen ausländischen Bereich	62 000	-	x	28,42
P1789	Cash-Pool-Einheit: für eigenen Liquiditätsbedarf entnommene Mittel	52 067	53 423	-2,5	23,87
3711	Sonstige Wertpapierschulden	-	-	x	-
	Verbindlichkeiten insgesamt	3 158 364	2 939 439	7,4	1 448,01
dav.	Verbindlichkeiten beim öffentlichen Bereich aus Krediten für Investitionen und Investitionsförderungsmaßnahmen und Liquiditätskrediten (inklusive Cash-Pool P1789)	165 811	170 175	-2,6	76,02
dav.	Verbindlichkeiten beim nicht-öffentlichen Bereich aus Krediten für Investitionen und Investitionsförderungsmaßnahmen und Liquiditätskrediten	2 992 553	2 769 264	8,1	1 371,99
	Nachrichtlich:				
P1689	Cash-Pool-Führer: Verbindlichkeiten gegenüber zuführenden Einheiten	72 791	74 924	-2,8	33,37
P1639	bei Gemeinden und Gemeindeverbände	20 725	21 714	-4,6	9,50
P1649	bei Zweckverbänden und dgl.	-	-	x	-
P1669	bei verbundenen Unternehmen, Beteiligungen und Sondervermögen	52 067	53 209	-2,1	23,87
P1679	bei sonstigen öffentlichen Sonderrechnungen	-	-	x	-

¹ Die der Berechnung zugrunde liegende Bevölkerungszahl auf Grundlage des Zensus 2011 wird mit den Zahlen auf Basis des Zensus 2022 im Laufe des Jahres 2024 revidiert.

5.2.2 Entwicklung Verbindlichkeiten kreisfreie Städte

Kto.- Nr. / Schlüs- sel-Nr.	Art der Verbindlichkeit	30.06.		Verän- derung	Je Ein- wohner/- in ¹
		2024	2023		2024
		1 000 EUR		um %	EUR
3011	Anleihen	-	-	x	-
321	Verbindlichkeiten aus Krediten für Investitionen und Investitionsfördermaßnahmen	686 887	538 009	27,7	1 227,14
3210	beim Bund	-	-	x	-
3211	beim Land	-	-	x	-
3212	bei Gemeinden und Gemeindeverbänden	-	-	x	-
3213	bei Zweckverbänden und dgl.	-	-	x	-
3214	bei gesetzlichen Sozialversicherungen	-	-	x	-
3215	bei verbundenen Unternehmen, Beteiligungen und Sondervermögen	-	-	x	-
3216	bei öffentlichen Sonderrechnungen	-	-	x	-
3217	bei Kreditinstituten	686 887	538 009	27,7	1 227,14
3218	beim sonstigen inländischen Bereich	-	-	x	-
3219	beim sonstigen ausländischen Bereich	-	-	x	-
331	Verbindlichkeiten aus Liquiditätskrediten (inklusive Cash-Pool P1789)	508 491	503 442	1,0	908,43
3310	beim Bund	-	-	x	-
3311	beim Land	-	-	x	-
3312	bei Gemeinden und Gemeindeverbänden	-	-	x	-
3313	bei Zweckverbänden und dgl.	-	-	x	-
3314	bei gesetzlichen Sozialversicherungen	-	-	x	-
3315	bei verbundenen Unternehmen, Beteiligungen und Sondervermögen	-	-	x	-
3316	bei öffentlichen Sonderrechnungen	-	-	x	-
3317	bei Kreditinstituten	394 424	450 233	-12,4	704,65
P1609	dar. Cash-Pool-Führer: für Cash-Pool-Einheiten aufgenommen	-	-	x	-
3318	beim sonstigen inländischen Bereich	-	-	x	-
3319	beim sonstigen ausländischen Bereich	62 000	-	x	110,76
P1789	Cash-Pool-Einheit: für eigenen Liquiditätsbedarf entnommene Mittel	52 067	53 209	-2,1	93,02
3711	Sonstige Wertpapierschulden	-	-	x	-
	Verbindlichkeiten insgesamt	1 195 378	1 041 451	14,8	2 135,57
dav.	Verbindlichkeiten beim öffentlichen Bereich aus Krediten für Investitionen und Investitionsförderungsmaßnahmen und Liquiditätskrediten (inklusive Cash-Pool P1789)	52 067	53 209	-2,1	93,02
dav.	Verbindlichkeiten beim nicht-öffentlichen Bereich aus Krediten für Investitionen und Investitionsförderungsmaßnahmen und Liquiditätskrediten	1 143 311	988 241	15,7	2 042,55
	Nachrichtlich:				
P1689	Cash-Pool-Führer: Verbindlichkeiten gegenüber zuführenden Einheiten	52 067	53 209	-2,1	93,02
P1639	bei Gemeinden und Gemeindeverbände	-	-	x	-
P1649	bei Zweckverbänden und dgl.	-	-	x	-
P1669	bei verbundenen Unternehmen, Beteiligungen und Sondervermögen	52 067	53 209	-2,1	93,02
P1679	bei sonstigen öffentlichen Sonderrechnungen	-	-	x	-

¹ Die der Berechnung zugrunde liegende Bevölkerungszahl auf Grundlage des Zensus 2011 wird mit den Zahlen auf Basis des Zensus 2022 im Laufe des Jahres 2024 revidiert.

5.2.3 Entwicklung Verbindlichkeiten Landkreise

Kto.- Nr. / Schlüs- sel-Nr.	Art der Verbindlichkeit	30.06.		Verän- derung	Je Ein- wohner/- in ¹
		2024	2023		2024
		1 000 EUR		um %	EUR
3011	Anleihen	-	-	x	-
321	Verbindlichkeiten aus Krediten für Investitionen und Investitionsfördermaßnahmen	333 870	336 757	-0,9	205,91
3210	beim Bund	-	-	x	-
3211	beim Land	1 854	1 854	0,0	1,14
3212	bei Gemeinden und Gemeindeverbänden	-	-	x	-
3213	bei Zweckverbänden und dgl.	-	-	x	-
3214	bei gesetzlichen Sozialversicherungen	-	-	x	-
3215	bei verbundenen Unternehmen, Beteiligungen und Sondervermögen	-	-	x	-
3216	bei öffentlichen Sonderrechnungen	-	-	x	-
3217	bei Kreditinstituten	332 016	334 903	-0,9	204,77
3218	beim sonstigen inländischen Bereich	-	-	x	-
3219	beim sonstigen ausländischen Bereich	-	-	x	-
331	Verbindlichkeiten aus Liquiditätskrediten (inklusive Cash-Pool P1789)	336 848	283 417	18,9	207,75
3310	beim Bund	-	-	x	-
3311	beim Land	2 085	2 085	0,0	1,29
3312	bei Gemeinden und Gemeindeverbänden	230	-	x	0,14
3313	bei Zweckverbänden und dgl.	-	-	x	-
3314	bei gesetzlichen Sozialversicherungen	-	-	x	-
3315	bei verbundenen Unternehmen, Beteiligungen und Sondervermögen	1 350	2 950	-54,2	0,83
3316	bei öffentlichen Sonderrechnungen	-	-	x	-
3317	bei Kreditinstituten	333 183	278 383	19,7	205,49
P1609	dar. Cash-Pool-Führer: für Cash-Pool-Einheiten aufgenommen	-	-	x	-
3318	beim sonstigen inländischen Bereich	-	-	x	-
3319	beim sonstigen ausländischen Bereich	-	-	x	-
P1789	Cash-Pool-Einheit: für eigenen Liquiditätsbedarf entnommene Mittel	-	-	x	-
3711	Sonstige Wertpapierschulden	-	-	x	-
	Verbindlichkeiten insgesamt	670 718	620 174	8,2	413,66
dav.	Verbindlichkeiten beim öffentlichen Bereich aus Krediten für Investitionen und Investitionsförderungsmaßnahmen und Liquiditätskrediten (inklusive Cash-Pool P1789)	5 519	6 889	-19,9	3,40
dav.	Verbindlichkeiten beim nicht-öffentlichen Bereich aus Krediten für Investitionen und Investitionsförderungsmaßnahmen und Liquiditätskrediten	665 199	613 286	8,5	410,25
	Nachrichtlich:				
P1689	Cash-Pool-Führer: Verbindlichkeiten gegenüber zuführenden Einheiten	-	-	x	-
P1639	bei Gemeinden und Gemeindeverbände	-	-	x	-
P1649	bei Zweckverbänden und dgl.	-	-	x	-
P1669	bei verbundenen Unternehmen, Beteiligungen und Sondervermögen	-	-	x	-
P1679	bei sonstigen öffentlichen Sonderrechnungen	-	-	x	-

¹ Die der Berechnung zugrunde liegende Bevölkerungszahl auf Grundlage des Zensus 2011 wird mit den Zahlen auf Basis des Zensus 2022 im Laufe des Jahres 2024 revidiert.

5.2.4 Entwicklung Verbindlichkeiten kreisangehörige Gemeinden einschließlich Verbandsgemeinden

Kto.- Nr. / Schlüs- sel-Nr.	Art der Verbindlichkeit	30.06.		Verän- derung	Je Ein- wohner/- in ¹
		2024	2023		2024
		1 000 EUR		um %	EUR
3011	Anleihen	-	-	x	-
321	Verbindlichkeiten aus Krediten für Investitionen und Investitionsfördermaßnahmen	774 395	749 506	3,3	477,60
3210	beim Bund	-	-	x	-
3211	beim Land	255	255	0,0	0,16
3212	bei Gemeinden und Gemeindeverbänden	30	108	-72,1	0,02
3213	bei Zweckverbänden und dgl.	-	-	x	-
3214	bei gesetzlichen Sozialversicherungen	-	-	x	-
3215	bei verbundenen Unternehmen, Beteiligungen und Sondervermögen	-	-	x	-
3216	bei öffentlichen Sonderrechnungen	-	-	x	-
3217	bei Kreditinstituten	774 103	749 132	3,3	477,42
3218	beim sonstigen inländischen Bereich	7	12	-42,8	0,00
3219	beim sonstigen ausländischen Bereich	-	-	x	-
331	Verbindlichkeiten aus Liquiditätskrediten (inklusive Cash-Pool P1789)	517 873	528 308	-2,0	319,39
3310	beim Bund	-	-	x	-
3311	beim Land	103 335	103 133	0,2	63,73
3312	bei Gemeinden und Gemeindeverbänden	1 230	5 020	-75,5	0,76
3313	bei Zweckverbänden und dgl.	-	-	x	-
3314	bei gesetzlichen Sozialversicherungen	-	-	x	-
3315	bei verbundenen Unternehmen, Beteiligungen und Sondervermögen	3 375	930	262,9	2,08
3316	bei öffentlichen Sonderrechnungen	-	417	x	-
3317	bei Kreditinstituten	409 933	418 593	-2,1	252,82
P1609	dar. Cash-Pool-Führer: für Cash-Pool-Einheiten aufgenommen	-	-	x	-
3318	beim sonstigen inländischen Bereich	-	-	x	-
3319	beim sonstigen ausländischen Bereich	-	-	x	-
P1789	Cash-Pool-Einheit: für eigenen Liquiditätsbedarf entnommene Mittel	-	214	x	-
3711	Sonstige Wertpapiersschulden	-	-	x	-
	Verbindlichkeiten insgesamt	1 292 268	1 277 814	1,1	796,99
dav.	Verbindlichkeiten beim öffentlichen Bereich aus Krediten für Investitionen und Investitionsförderungsmaßnahmen und Liquiditätskrediten (inklusive Cash-Pool P1789)	108 225	110 077	-1,7	66,75
dav.	Verbindlichkeiten beim nicht-öffentlichen Bereich aus Krediten für Investitionen und Investitionsförderungsmaßnahmen und Liquiditätskrediten	1 184 043	1 167 737	1,4	730,24
	Nachrichtlich:				
P1689	Cash-Pool-Führer: Verbindlichkeiten gegenüber zuführenden Einheiten	20 725	21 714	-4,6	12,78
P1639	bei Gemeinden und Gemeindeverbände	20 725	21 714	-4,6	12,78
P1649	bei Zweckverbänden und dgl.	-	-	x	-
P1669	bei verbundenen Unternehmen, Beteiligungen und Sondervermögen	-	-	x	-
P1679	bei sonstigen öffentlichen Sonderrechnungen	-	-	x	-

¹ Die der Berechnung zugrunde liegende Bevölkerungszahl auf Grundlage des Zensus 2011 wird mit den Zahlen auf Basis des Zensus 2022 im Laufe des Jahres 2024 revidiert.

Vierteljährliche Kassenergebnisse des Öffentlichen Gesamthaushalts



Erscheinungsfolge: jährlich
Erschienen am 14/04/2022

Ihr Kontakt zu uns:
www.destatis.de/kontakt
Telefon: +49 (0) 611-75 3638

Kurzfassung

1 Allgemeine Angaben zur Statistik	Seite 3
<ul style="list-style-type: none">• <i>Geltungsbereich:</i> Ausgaben, Einnahmen und Finanzierungssaldo des Öffentlichen Gesamthaushalts• <i>Räumliche Abdeckung:</i> Deutschland, Bundesländer• <i>Berichtszeitraum/-zeitpunkt:</i> 1. Vierteljahr, 1.-2. Vierteljahr, 1.-3. Vierteljahr, 1.-4. Vierteljahr des jeweiligen Berichtsjahres• <i>Rechtsgrundlagen:</i> Finanz- und Personalstatistikgesetz (FPStatG); Bundesstatistikgesetz (BStatG)	
2 Inhalte und Nutzerbedarf	Seite 4
<ul style="list-style-type: none">• <i>Inhalte der Statistik:</i> Ausgaben, Einnahmen und Finanzierungssaldo der Kern- und Extrahaushalte des Öffentlichen Gesamthaushalts nach Arten• <i>Nutzerbedarf:</i> Aktuelle Ländervergleiche der Haushaltsentwicklungen• <i>Hauptnutzer:</i> Finanz- und Wirtschaftsministerien, die Volkswirtschaftlichen Gesamtrechnungen, die Deutsche Bundesbank, Universitäten und Wirtschaftsforschungsinstitute, Rechnungshöfe	
3 Methodik	Seite 6
<ul style="list-style-type: none">• <i>Basisstatistiken:</i> Hauptbestandteil ist sowohl auf staatlicher als auch auf kommunaler Ebene jeweils die Kassenstatistik. Zur vollständigen Erfassung der Finanzen aller Einheiten des Öffentlichen Gesamthaushalts werden zudem Teile der vierteljährlichen Hochschulfinanzstatistik und der Statistik der Vierteljahresdaten der kaufmännisch buchenden Extrahaushalte mit einbezogen.• <i>Vorgehensweise bei der Datenberechnung:</i> Die vierteljährlichen Kassenergebnisse des Öffentlichen Gesamthaushalts sind als Vollerhebung konzipiert. Für die Zusammenführung der Ergebnisse zum Öffentlichen Gesamthaushalt wurde ein Zuordnungsschlüssel entwickelt. Die dabei führenden Systematiken für die Darstellung der Ergebnisse sind der staatliche Gruppierungs- und Funktionenplan.• <i>Beantwortungsaufwand:</i> Die Belastung der Auskunftspflichtigen wird dadurch begrenzt, dass die Ausgaben/Auszahlungen/Aufwendungen und die Einnahmen/Einzahlungen/Erträge überwiegend unmittelbar aus dem eigenen Rechnungswesen entnommen werden können.	
4 Genauigkeit und Zuverlässigkeit	Seite 8
<ul style="list-style-type: none">• Keine stichprobenbedingten Fehler, da Vollerhebung. Antwortausfälle weniger Einheiten werden anhand von Vorjahres-/Vorquartalsergebnissen geschätzt. Geschätzt werden auch die Extrahaushalte unterhalb der Abschneidegrenze.	
5 Aktualität und Pünktlichkeit	Seite 9
<ul style="list-style-type: none">• <i>Aktualität:</i> Eckwerte liegen in der Regel 13 Wochen nach Ende des Berichtszeitraums vor. Detaillierte Ergebnisse werden im Regelfall 15 Wochen nach Ende des Berichtszeitraums veröffentlicht.• <i>Pünktlichkeit:</i> Die Daten werden pünktlich veröffentlicht.	
6 Vergleichbarkeit	Seite 9
<ul style="list-style-type: none">• <i>Räumliche:</i> Auch wenn der Ausgliederungsprozess aus den Kernhaushalten und die Neugründung von Einheiten in den einzelnen Bundesländern unterschiedlich weit fortgeschritten sind, sind die Ergebnisse der einzelnen Bundesländer vergleichbar, da neben den Kernhaushalten auch alle Extrahaushalte einbezogen werden.• <i>Zeitliche:</i> Die vierteljährlichen Kassenergebnisse des Öffentlichen Gesamthaushalts entsprechen sachlich und systematisch jeweils dem Stand des aktuellen Berichtsjahres.	
7 Kohärenz	Seite 9
<ul style="list-style-type: none">• Die vierteljährlichen Kassenergebnisse des Öffentlichen Gesamthaushalts sind in sich schlüssig und kohärent.	
8 Verbreitung und Kommunikation	Seite 10
<ul style="list-style-type: none">• Die vierteljährlichen Kassenergebnisse des Öffentlichen Gesamthaushalts werden durch Pressemeldungen und in der Fachserie 14, Reihe 2 verbreitet. Alle Veröffentlichungen werden im Internet veröffentlicht (www.destatis.de).	
9 Sonstige fachstatistische Hinweise	Seite 11
<ul style="list-style-type: none">• Daten zum Finanzkraftausgleich und zu den Bundesergänzungszuweisungen https://www.bundesfinanzministerium.de/Content/DE/Standardartikel/Themen/Oeffentliche_Finanzen/Foederale_Finanzbeziehungen/Laenderfinanzausgleich/Zusammenfassung-Abrechnungrechnungsergebnisse_2020.pdf?__blob=publicationFile&v=3	

1 Allgemeine Angaben zur Statistik

1.1 Geltungsbereich

Die Statistik erfasst die Ausgaben und Einnahmen des Öffentlichen Gesamthaushalts. Ab dem Berichtsjahr 2011 setzt dieser sich nach dem sogenannten Schalenkonzept (siehe Abschnitt 2.1.3) aus den Kern- und Extrahaushalten des Bundes, der Länder, der Gemeinden/Gemeindeverbände (Gv.) und der Sozialversicherung (Sozialversicherungsträger und Bundesagentur für Arbeit) sowie den Finanzanteilen der Europäischen Union zusammen. Bei den Extrahaushalten handelt es sich um öffentliche Fonds, Einrichtungen und Unternehmen, die nach den Kriterien des Europäischen Systems Volkswirtschaftlicher Gesamtrechnungen (ESVG) 2010 zum Sektor Staat zählen.

1.2 Statistische Einheiten (Darstellungseinheiten)

Dargestellt werden alle Bestandteile („Schalen“ siehe 2.1.3) auf allen Ebenen des Öffentlichen Gesamthaushalts:

- 1) Kernhaushalte
 - des Bundes,
 - der Länder,
 - der Gemeinden/Gemeindeverbände und
 - der Sozialversicherung.

Zu den Gemeindeverbänden gehören die Landkreise (in Nordrhein-Westfalen die Kreise), die Ämter, Samtgemeinden, Verbandsgemeinden sowie die Bezirksverbände.

Die Sozialversicherung umfasst die Bundesagentur für Arbeit, die gesetzliche Krankenversicherung, die soziale Pflegeversicherung, die allgemeine Rentenversicherung, die knappschaftliche Rentenversicherung, die Alterssicherung für Landwirte sowie die gesetzliche Unfallversicherung.

- 2) Extrahaushalte
 - des Bundes,
 - der Länder,
 - der Gemeinden/Gemeindeverbände und
 - der Sozialversicherung.

Als Extrahaushalte werden alle öffentlichen Fonds, Einrichtungen und Unternehmen bezeichnet, die nach den Kriterien des ESGV 2010 dem Sektor Staat zuzurechnen sind (siehe 2.1.3). Beispiele für Extrahaushalte sind ausgegliederte Landes- oder Kommunalbetriebe für Straßenbau/Straßenwesen, ausgegliederte öffentliche Hochschulen, medizinische Dienste der Krankenkassen oder die im Zuge der Finanz- und Wirtschaftskrise entstandenen Abwicklungsanstalten (Bad Banks).

- 3) Darüber hinaus zählen zum Öffentlichen Gesamthaushalt auch die Finanzanteile der Europäischen Union (EU-Anteile), die weder den Kern- noch den Extrahaushalten noch den einzelnen Ebenen, sondern nur dem Gesamttaggregat zugeordnet werden können (siehe 2.1.3).

1.3 Räumliche Abdeckung

Ergebnisnachweis für die Bundesrepublik Deutschland nach dem Gebietsstand seit dem 3.10.1990. Die tiefste regionale Gliederung erfolgt nach Bundesländern.

1.4 Berichtszeitraum/-zeitpunkt

- 1. Januar bis 31. März (1. Vierteljahr),
- 1. Januar bis 30. Juni (1.- 2. Vierteljahr),
- 1. Januar bis 30. September (1.- 3. Vierteljahr),
- 1. Januar bis 31. Dezember (1.- 4. Vierteljahr),
- 1. Januar bis 31. Dezember (1.- 4. Vierteljahr) einschl. Auslaufperiode.

In der Auslaufperiode werden nach dem 31.12. Zahlungen nachgemeldet, die sich noch auf das Vorjahr beziehen.

1.5 Periodizität

Vierteljährlich.

1.6 Rechtsgrundlagen und andere Vereinbarungen

Rechtsgrundlage ist das Finanz- und Personalstatistikgesetz (FPStatG) in der Fassung der Bekanntmachung vom 22. Februar 2006 (BGBl. I S. 438), in Verbindung mit dem Bundesstatistikgesetz (BStatG) vom 22. Januar 1987 (BGBl. I S. 462, 565), in den jeweils geltenden Fassungen.

Die Berichtskreisabgrenzung für die öffentlichen Fonds, Einrichtungen und Unternehmen des Sektors Staat (Extrahaushalte) erfolgt nach dem Europäischen System Volkswirtschaftlicher Gesamtrechnungen (ESVG 2010, VO (EG) Nr. 549/2013 vom 21. Mai 2013).

1.7 Geheimhaltung

1.7.1 Geheimhaltungsvorschriften

Die erhobenen Einzelangaben werden nach § 16 BStatG grundsätzlich geheim gehalten, sofern durch besondere Rechtsvorschrift nichts Anderes geregelt ist. § 15 FPStatG als eine solche spezielle Rechtsvorschrift lässt die Veröffentlichung von Ergebnissen auf Ebene der Erhebungseinheiten zu, soweit nicht Erhebungseinheiten nach § 2 Absatz 1 Nummer 7 FPStatG, die nicht dem Sektor Staat zuzurechnen sind, betroffen sind. Da hier lediglich Einheiten des Staatssektors erhoben werden, entfällt die Pflicht zur Geheimhaltung von Einzelangaben.

An oberste Bundes- und Landesbehörden ist nach § 14 Absatz 1 FPStatG zudem eine Übermittlung der erhobenen Angaben in Form von Tabellen mit statistischen Ergebnissen zulässig, auch soweit Tabellenfelder nur einen einzigen Fall ausweisen.

1.7.2 Geheimhaltungsverfahren

Entfällt.

1.8 Qualitätsmanagement

1.8.1 Qualitätssicherung

Im Prozess der Statistikerstellung werden vielfältige Maßnahmen durchgeführt, die zur Sicherung der Datenqualität beitragen (s. hierzu insbesondere 3 Methodik). Die Maßnahmen zur Qualitätssicherung, die an einzelnen Punkten der Statistikerstellung ansetzen, werden bei Bedarf angepasst und um standardisierte Methoden der Qualitätsbewertung und -sicherung ergänzt. Zu diesen standardisierten Methoden zählt auch dieser Qualitätsbericht, in dem alle wichtigen Informationen zur Datenqualität zusammengetragen sind.

In verschiedenen Arbeits- und Projektgruppen der Statistischen Ämter des Bundes und der Länder werden Spezialfragen der staatlichen und kommunalen Ebene erörtert und Lösungen weiterentwickelt.

Im Bund-Länder-Gremium zur Standardisierung des staatlichen Rechnungswesens nach § 49a Haushaltsgrundsätzegesetz (HGrG) und den untergeordneten Arbeitsgruppen vertritt das Statistische Bundesamt als Gast die Belange der Finanzstatistiken und versucht, in diesem Rahmen auf eine einheitliche Anwendung der Haushaltssystematiken hinzuwirken.

Gleiches gilt für die Kommunalebene: Hier nimmt der Unterausschuss kommunale Wirtschaft und Finanzen (UAKWUF) der Innenministerkonferenz (IMK) die entsprechende Standardisierungsaufgabe wahr.

1.8.2 Qualitätsbewertung

Im Bereich der Kernhaushalte (siehe Punkt 2.1.3) werden die Daten als Sekundärstatistik erhoben, somit inhaltlich auch für eigene Zwecke der Befragten nachgewiesen. Auch bei den Extrahaushalten werden die Daten überwiegend aus dem eigenen Rechnungswesen übernommen. Da ursprünglich ein Eigenbedarf der Berichtsstellen an diesen Daten vorliegt, wird eine sehr hohe Datenqualität erreicht. Verzerrungen durch Antwortausfälle betreffen nur wenige Einheiten. Bei Antwortausfällen werden die fehlenden Angaben anhand von Vorjahres-/Vorquartalswerten geschätzt.

Die Ebene der kommunalen Kernhaushalte ist durch die verstärkte Einführung der doppelten Buchführung bei den Gemeinden/Gv. in mehreren Ländern beeinflusst. Dennoch stellen die kumulierten Ergebnisse der Ausgaben und Einnahmen ein aussagefähiges Bild der kommunalen Finanzsituation dar.

2 Inhalte und Nutzerbedarf

2.1 Inhalte der Statistik

2.1.1 Inhaltliche Schwerpunkte der Statistik

Die vierteljährlichen Kassenergebnisse des Öffentlichen Gesamthaushalts spiegeln die Struktur der Einnahmen und Ausgaben (bzw. Ein- und Auszahlungen oder Erträge und Aufwendungen) der Körperschaften der öffentlichen Haushalte sowie der nach ESVG 2010 zum Sektor Staat zählenden öffentlichen Fonds, Einrichtungen und Unternehmen wider. Erfasst werden:

für die Kernhaushalte der staatlichen Ebene:

- die Ist-Ausgaben und Ist-Einnahmen nach dem Kassenergebnis entsprechend dem festgelegten Gruppierungsplan;
- die Bauausgaben nach Aufgabenbereichen;

für die Kernhaushalte auf kommunaler Ebene:

- die Ist-Ausgaben und Ist-Einnahmen oder die Aus- und Einzahlungen, jeweils nach Arten entsprechend der für die Finanzstatistik maßgeblichen Systematik;
- die Ausgaben oder Auszahlungen für soziale Sicherung sowie die Ausgaben oder Auszahlungen für Baumaßnahmen nach Aufgabenbereichen oder Produktgruppen entsprechend der für die Finanzstatistik maßgeblichen Systematik.

für die Kernhaushalte der Sozialversicherung:

- die Ausgaben und Einnahmen auf der Grundlage der für eigene Zwecke dieser Körperschaften erstellten Rechnungsunterlagen in einer Gliederung, die eine Zuordnung zu den Gruppen des Gruppierungsplanes von Bund und Ländern gewährleistet.

für die Extrahaushalte:

- die Ist-Ausgaben und Ist-Einnahmen oder die Aufwendungen und Erträge sowie die Ausgaben für Investitionen nach Arten.
- bei Hochschulen, die Ist-Ausgaben und Ist-Einnahmen bzw. Aufwendungen, Erträge und Investitionsausgaben, in der Gliederung, die in der jeweils geltenden Fassung des Hochschulstatistikgesetzes vom 2. November 1990 (BGBl. I S. 2414) festgelegt ist.

2.1.2 Klassifikationssysteme

Unabhängig von ihrer Gliederung auf der Erhebungsseite (siehe Kapitel 3.2) werden die Kassenergebnisse des Öffentlichen Gesamthaushalts nach ökonomischen Arten dargestellt, Baumaßnahmen zudem jeweils ab dem Halbjahr nach ausgewählten Aufgabenbereichen.

Die Klassifikation der ökonomischen Arten ist der Gruppierungsplan für staatliche Haushalte in der für das jeweilige Berichtsjahr geltenden Fassung.

Der Gruppierungsplan gliedert sich in:

- | | |
|----------------|---|
| ○ Hauptgruppen | Gliederungseinheit mit einer einstelligen Zahl |
| ○ Obergruppen | Gliederungseinheit mit einer zweistelligen Zahl |
| ○ Gruppen | Gliederungseinheit mit einer dreistelligen Zahl |

Die Einnahmen werden mit den Hauptgruppen 0–3 dargestellt, die Ausgaben mit den Hauptgruppen 4–9.

Die Klassifikation für die Aufgabenbereiche ist der Funktionenplan für staatliche Haushalte in der für das jeweilige Berichtsjahr maßgeblichen Fassung.

Der Funktionenplan gliedert sich in:

- | | |
|-------------------|--|
| ○ Hauptfunktionen | Gliederungseinheit mit einer einstelligen Zahl, |
| ○ Oberfunktionen | Gliederungseinheit mit einer zweistelligen Zahl, |
| ○ Funktionen | Gliederungseinheit mit einer dreistelligen Zahl. |

Beide Klassifikationen – Gruppierungs- und Funktionenplan – werden zwischen Bund und Ländern unter Beteiligung des Statistischen Bundesamtes abgestimmt, vom zuständigen Gremium nach §49a Haushaltsgrundsätzegesetz als Standard beschlossen und von den jeweiligen Gebietskörperschaften durch ihre Haushaltsordnungen als verbindlich erklärt.

2.1.3 Statistische Konzepte und Definitionen

Ab dem Berichtsjahr 2011 umfassen die Ergebnisse der vierteljährlichen Kassenstatistik des öffentlichen Gesamthaushalts die Kern- und Extrahaushalte in der Abgrenzung des sogenannten Schalenkonzepts.

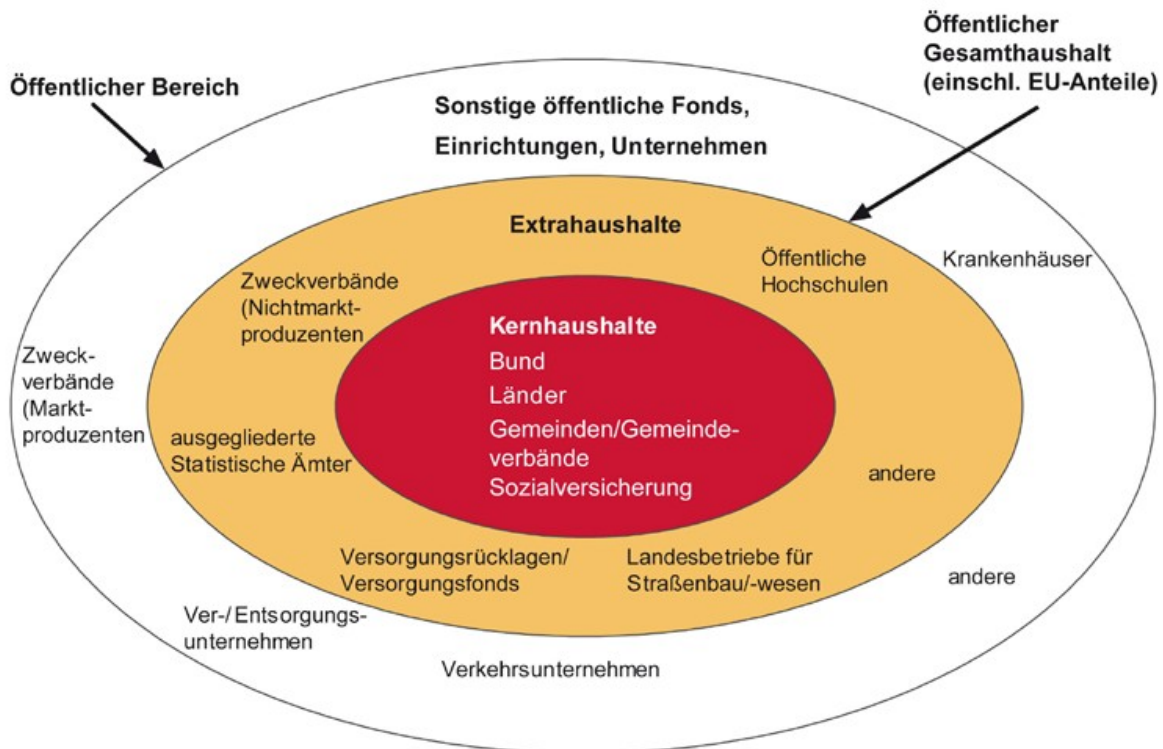
Zu den Kernhaushalten zählen die Haushalte des Bundes, der Länder und der Gemeinden/Gv. und die Sozialversicherung (Sozialversicherungsträger und Bundesagentur für Arbeit). Die Extrahaushalte umfassen jene öffentlichen Fonds, Einrichtungen und Unternehmen, die nach den Kriterien des Europäischen Systems Volkswirtschaftlicher Gesamtrechnungen (ESVG 2010) zum Sektor Staat zählen.

Extrahaushalte müssen – im Wesentlichen – alle folgenden Kriterien erfüllen:

1. Es muss sich um eine institutionelle Einheit handeln oder die beherrschende Einheit muss dem Sektor Staat zugeordnet sein.
2. Die institutionelle Einheit muss vom Staat kontrolliert werden (öffentliche Kontrolle).
3. Diese institutionelle und öffentlich kontrollierte Einheit muss weniger als 50 % ihrer Produktionskosten durch Umsatzerlöse decken (Nichtmarktproduzent) oder ihre Umsätze überwiegend (zu mehr als 80 %) aus der Geschäftstätigkeit mit Kernhaushalten und/oder Extrahaushalten generieren (sogenannte Hilfsbetriebe des Staates).

Kernhaushalte und Extrahaushalte bilden zusammen den Öffentlichen Gesamthaushalt. Eingeschlossen sind darin auch die Finanzanteile der Europäischen Union, die weder den Kern-, noch den Extrahaushalten, noch den einzelnen Ebenen, sondern nur dem Gesamttaggregat zugeordnet werden können. Zu den EU-Finanzanteilen zählen die aus Deutschland direkt an die EU abgeführten Einnahmen (Mehrwertsteuer-Eigenmittel, Bruttonationaleinkommen-Eigenmittel, Zölle, Abschöpfungen) sowie die Marktordnungsausgaben der EU an Inländer. Der Öffentliche Gesamthaushalt entspricht damit in seiner Abgrenzung, das heißt hinsichtlich der einbezogenen Erhebungseinheiten, weitestgehend dem Sektor Staat in den VGR. Nicht erfasst werden jene öffentlichen Fonds, Einrichtungen und Unternehmen, die entsprechend der Sektordefinition des ESGV 2010 nicht zum Sektor Staat gehören („sonstige öffentliche Fonds, Einrichtungen und Unternehmen“).

Schalenkonzept in den Finanz- und Personalstatistiken



© Statistisches Bundesamt, Wiesbaden 2016

2.2 Nutzerbedarf

Die vierteljährliche Kassenstatistik des Öffentlichen Gesamthaushalts ist die aktuellste vom Statistischen Bundesamt veröffentlichte Statistik über die öffentlichen Finanzen. Die Fachserie „Vierteljährliche Kassenergebnisse des Öffentlichen Gesamthaushalts“ liefert wichtige Basisdaten für die Berichterstattung zur stabilitätsorientierten Finanzpolitik der EU-Mitgliedsstaaten (Stabilitätspakt). Zu den Hauptnutzern der Statistik zählen die obersten Behörden des Bundes und der Länder, vor allem Finanz-, Innen- und Wirtschaftsministerien und das Bundesministerium für Bildung und Forschung; der Stabilitätsrat, die Deutsche Bundesbank, Universitäten und Wirtschaftsforschungsinstitute, Rechnungshöfe und kommunale Spitzenverbände sowie – mittelbar über die Datenlieferungen an die Volkswirtschaftlichen Gesamtrechnungen (VGR) – die EU-Kommission.

2.3 Nutzerkonsultation

Das Statistische Bundesamt ist dauerhaft in den zuständigen Gremien der Finanz- und Innenministerien vertreten, um die geänderten Anforderungen an die Statistik in das Erhebungsprogramm einfließen zu lassen. Darüber hinaus sind die Bundesministerien, die statistischen Ämter der Länder, die kommunalen Spitzenverbände sowie Vertreter aus Wirtschaft und Wissenschaft im Statistischen Beirat vertreten, der nach § 4 BStatG das Statistische Bundesamt in Grundsatzfragen berät. Über fachspezifische Fragestellungen und Änderungen werden die Nutzer der Finanzstatistiken in dem vom Statistischen Beirat eingesetzten Fachausschuss „Finanz- und Steuerstatistik“ bzw. in Nutzerkonferenzen informiert. Dort können sie ihrerseits Vorschläge einbringen. Zwischen den statistischen Ämtern und den obersten Finanzbehörden bestehen weitere Plattformen des gegenseitigen Austauschs.

3 Methodik

3.1 Basisstatistiken

Die Statistik der vierteljährlichen Kassenergebnisse des Öffentlichen Gesamthaushalts stellt eine Berechnung auf Basis mehrerer Erhebungen dar. Dies sind:

- (1) die „*vierteljährlichen Kassenergebnisse der Kernhaushalte und der kameral/doppisch buchenden Extrahaushalte des Bundes (einschl. EU-Anteile), der Länder und der Sozialversicherung*“ (staatliche Kassenergebnisse)
- (2) die „*vierteljährlichen Kassenergebnisse der kommunalen Kernhaushalte und deren kameral/doppisch buchenden Extrahaushalte*“ (kommunale Kassenergebnisse)

(3) die „Vierteljahresdaten der kaufmännisch buchenden Extrahaushalte“ und

(4) die vierteljährliche „Hochschulfinanzstatistik“.

Die Kassenergebnisse (1) und (2) stellen den Hauptbestandteil der Statistik der vierteljährlichen Kassenergebnisse des Öffentlichen Gesamthaushalts dar.

Die staatlichen Kassenergebnisse (1) werden vom Statistischen Bundesamt zentral vierteljährlich für den abgelaufenen Berichtszeitraum erhoben. Für die gesetzliche Unfallversicherung werden die Daten unterjährig – auf der Basis vorliegender Jahresergebnisse – geschätzt.

Die kommunalen Kassenergebnisse (2) werden vierteljährlich von den statistischen Ämtern der Länder erhoben und sowohl nach landesspezifischer als auch nach bundeseinheitlicher Haushaltssystematik (Gliederungen und Gruppierungen/Produkte und Konten) aufbereitet.

Im Rahmen der Statistik der „Vierteljahresdaten der kaufmännisch buchenden Extrahaushalte“ (3) werden die kaufmännisch buchenden Einheiten, die zum Sektor Staat im Sinne des ESVG 2010 gezählt werden, vierteljährlich für das abgelaufene Quartal befragt. Die kaufmännisch buchenden Extrahaushalte, die mit mehr als 50 Prozent unmittelbar oder mittelbar dem Bund zuzurechnen sind, werden zentral durch das Statistische Bundesamt erhoben. Die übrigen Einheiten werden dezentral, also durch die statistischen Ämter der Länder, erhoben.

Zur vierteljährlichen Hochschulfinanzstatistik (4) berichten die Hochschulen der Länder an die Statistischen Ämter der Länder. Die Bundeshochschulen werden ab dem Berichtsjahr 2011 vom Statistischen Bundesamt direkt erhoben.

In die finanzstatistische Berichterstattung fließen nur die Daten jener öffentlichen Hochschulen ein, die aus den Kernhaushalten ausgegliedert sind oder mit Globalhaushalten geführt werden und zum Sektor Staat zählen. Die Daten der nicht ausgegliederten öffentlichen Hochschulen werden im Rahmen der Kernhaushalte geliefert.

Da bei der Hochschulfinanzstatistik bildungsrelevante Fragen im Vordergrund stehen, unterscheiden sich ihre Erhebungsmerkmale in Abgrenzung und Vollständigkeit zur Kassenstatistik.

3.2 Vorgehensweise bei der Datenberechnung

Hauptbestandteil der „vierteljährlichen Kassenergebnisse des Öffentlichen Gesamthaushalts“ ist sowohl auf staatlicher als auch auf kommunaler Ebene jeweils die Kassenstatistik, in der die Einnahmen und Ausgaben kameral und doppisch buchender Einheiten in tiefer haushaltssystematischer Untergliederung nach Einnahme-/Ausgabearten (Gruppierungen/Konten) erfasst werden. Die Bauausgaben werden zudem nach Aufgabenbereichen (Funktionen/Produkten) nachgewiesen. Zur vollständigen Einbeziehung aller Einheiten des Staatssektors werden, wie in 3.1 ausgeführt, Teile der vierteljährlichen Hochschulfinanzstatistik und der Vierteljahresdaten der kaufmännisch buchenden Extrahaushalte einbezogen.

Da die Daten aus unterschiedlichen Rechnungslegungssystemen stammen, müssen unterschiedliche bzw. unterschiedlich tief gegliederte Merkmalskataloge zusammengeführt werden:

Für die Haushalte von Bund und Ländern gilt die staatliche Haushaltssystematik, für die kameral buchenden Kern- und Extrahaushalte bestehend aus Gruppierungs- und Funktionenplan.

Auf kommunaler Ebene gilt die kommunale Haushaltssystematik: Für kameral buchende Kommunen und Extrahaushalte bestehend aus Gruppierungs- und Gliederungsplan, für doppisch buchende Kommunen und Extrahaushalte bestehend aus Kontenrahmen und Produktrahmen.

Die Sozialversicherungsträger verfügen über eigene Kontenrahmen, die auf die Besonderheiten der einzelnen Versicherungszweige zugeschnitten sind.

Für die kaufmännisch buchenden Extrahaushalte gelten unterschiedliche Rechnungslegungsvorschriften, die in den für diesen Bereich durchgeführten Primärerhebungen berücksichtigt werden.

Für die ausgegliederten öffentlichen Hochschulen gilt die „Systematik der Finanzarten“ (SyF), die sich am Gruppierungs- und Funktionenplan für Bund und Länder orientiert.

Für die Zusammenführung der unterschiedlich gegliederten Basisdaten zum Öffentlichen Gesamthaushalt wurde ein Zuordnungsschlüssel entwickelt. Die dabei führenden Systematiken für die Darstellung der Ergebnisse sind der staatliche Gruppierungs- und Funktionenplan.

3.3 Preis- und Saisonbereinigung; andere Analyseverfahren

Entfällt.

3.4 Beantwortungsaufwand

Die Belastung der Auskunftspflichtigen der Kernhaushalte wird dadurch begrenzt, dass die Ausgaben/Auszahlungen und Einnahmen/Einzahlungen den Kassenabschlüssen entsprechen und zumeist unmittelbar dem Rechnungswesen entnommen werden können.

Die Sozialversicherungsträger können ihre Daten in der Gliederung der dort vorgegebenen Kontenrahmen liefern.

Die Erhebungsunterlagen für kaufmännisch buchende Extrahaushalte spiegeln die Rechnungslegungsvorschriften des HGB und des Eigenbetriebsrechts wider. Dadurch können die meisten Angaben unmittelbar aus dem Rechnungswesen übernommen werden. Die Umschlüsselung der statistischen Ergebnisse der Basisstatistiken in eine bundeseinheitliche Systematik wird vom Statistischen Bundesamt vorgenommen.

Ab dem 1. Vierteljahr 2014 wurde bei Extrahaushalten, die über ein geringes Meldevolumen verfügen, eine Abschneidegrenze eingeführt. Diese liegt bei 1 Million Euro der entsprechend des jeweiligen Rechnungswesens benannten Ausgaben- beziehungsweise Einnahmensumme. Der durch diese erhebungstechnische Vereinfachung fehlende Betrag wird auf der Basis vorliegender Jahresergebnisse vierteljährlich hinzugeschätzt.

Durch die Möglichkeit der elektronischen Datenübermittlung reduziert sich die Belastung für die Auskunftspflichtigen weiter.

4 Genauigkeit und Zuverlässigkeit

4.1 Qualitative Gesamtbewertung der Genauigkeit

Die direkte Generierung der Daten aus den jeweiligen Haushalts- und Rechnungssystemen gewährleistet eine große Genauigkeit.

Da es sich um eine Vollerhebung mit Auskunftspflicht nach § 11 FPStatG handelt, treten keine stichprobenbedingten Fehler auf. Nicht-stichprobenbedingte Fehler können zum Beispiel bei der Berichtskreisabgrenzung (Über- oder Unterdeckung) auftreten. Verzerrungen durch Antwortausfälle auf Ebene der Einheiten und Merkmale betreffen nur wenige Einheiten. Bei Antwortausfällen werden die Angaben anhand von Vorjahres-/Vorquartalswerten geschätzt. Für die gesetzliche Unfallversicherung werden die Daten unterjährig geschätzt.

Zu berücksichtigen ist, dass die Daten mit unterschiedlichen Rechnungssystemen erfasst sowie aus verschiedenen Verwaltungsunterlagen zusammengeführt werden.

Durch die sukzessive Einführung der doppischen Buchführung bei den Gemeinden/Gv. in mehreren Ländern wird die Qualität der kommunalen vierteljährlichen Kassenergebnisse beeinflusst. Die kumulierten Ergebnisse der Ausgaben und Einnahmen stellen dennoch ein aussagefähiges Bild der kommunalen Finanzsituation dar.

4.2 Qualität der Datenquellen

Die „vierteljährlichen Kassenergebnisse des Öffentlichen Gesamthaushalts“ werden auf Basis von Vollerhebungen berechnet. Die direkte Generierung der Daten aus den jeweiligen Haushalts- und Rechnungssystemen gewährleistet eine hohe Genauigkeit. In allen Basisstatistiken durchlaufen die Daten umfangreiche Plausibilitätsprüfungen, wodurch nicht-stichprobenbedingte Fehler auf ein Minimum reduziert werden.

Hauptbestandteil der „vierteljährlichen Kassenergebnisse des Öffentlichen Gesamthaushalts“ ist sowohl auf staatlicher als auch auf kommunaler Ebene jeweils die Kassenstatistik, in der die Ausgaben und Einnahmen kameral und doppisch buchender Einheiten in tiefer haushaltssystematischer Untergliederung nach Einnahme-/Ausgabearten (Gruppierungen/Konten) erfasst werden. Für die Bauausgaben werden zudem die Aufgabenbereiche (Funktionen bzw. Gliederungen/Produkte) erfasst. Zur vollständigen Einbeziehung aller Einheiten des Staatssektors werden, wie in 3.1 ausgeführt, Extrahaushalte aus der vierteljährlichen Hochschulfinanzstatistik und aus den Vierteljahresdaten der kaufmännisch buchenden Extrahaushalte einbezogen.

Die Qualität der Daten der **Kassenstatistiken** kann als sehr hoch eingestuft werden. Bei den **Kernhaushalten von Bund und Ländern** ist die Kameralistik der vorherrschende Rechnungsstil, so dass überwiegend nicht umgeschlüsselt werden muss. Durch die sukzessive Einführung der doppischen Buchführung bei den Gemeinden/Gemeindeverbänden wird die Qualität der kommunalen Kassenergebnisse negativ beeinflusst.

Der Berichtskreis der kameral und doppisch buchenden Extrahaushalte unterliegt Veränderungen durch Ausgründungen, Schließungen, Fusionierungen, Sektorwechsel; er ist daher tendenziell untererfasst.

Auch bei den **kaufmännisch buchenden Extrahaushalten** kann es aufgrund von aktuellen Veränderungen im Berichtskreis, die noch nicht in der Erhebung abgebildet sind, zu einer nicht quantifizierbaren Untererfassung kommen. Antwortausfälle auf Ebene der Einheiten und Merkmale betreffen nur wenige Einheiten. Bei Antwortausfällen werden veröffentlichte Geschäftsberichte genutzt bzw. die Angaben anhand von Vorjahreswerten geschätzt.

Die Ergebnisse der **vierteljährlichen Hochschulfinanzstatistik** sind aufgrund der vollständigen Erfassung durch die Hochschulverwaltungen als umfassend und präzise einzustufen.

4.3 Revisionen

4.3.1 Revisionsgrundsätze

Es werden keine Revisionen durchgeführt.

4.3.2 Revisionsverfahren

Entfällt.

4.3.3 Revisionsanalysen

Entfällt.

5 Aktualität und Pünktlichkeit

5.1 Aktualität

Eckwerte der vierteljährlichen Kassenergebnisse des öffentlichen Gesamthaushalts werden in Pressemeldungen veröffentlicht, und zwar für das 1.-2. Vierteljahr, das 1.-3. Vierteljahr und das 1.-4. Vierteljahr. Diese vorläufigen Ergebnisse liegen in der Regel 13 Wochen nach Ende des Berichtszeitraums vor. Detaillierte Ergebnisse liegen im Regelfall 15 Wochen nach Ende des Berichtszeitraums vor und werden in der Fachserie 14 Reihe 2 veröffentlicht.

5.2 Pünktlichkeit

Die vierteljährliche Kassenstatistik wird pünktlich veröffentlicht. Verzögerungen sind in den letzten Jahren nicht aufgetreten.

6 Vergleichbarkeit

6.1 Räumliche Vergleichbarkeit

Die Vierteljährlichen Kassenergebnisse des Öffentlichen Gesamthaushalts liegen für die Bundesrepublik Deutschland nach dem Gebietsstand seit dem 3.10.1990 vor. Sie sind für alle veröffentlichten Gebietskörperschaften untereinander vergleichbar. Der internationale Vergleich ist durch unterschiedliche Konzepte und Methoden kaum möglich.

6.2 Zeitliche Vergleichbarkeit

Die dargestellten vierteljährlichen Kassenergebnisse des Öffentlichen Gesamthaushalts entsprechen sachlich und systematisch jeweils dem Stand des aktuellen Berichtsjahres. Am aktuellen Rand finden vor allem Vergleiche zu den Vierteljahresdaten des jeweiligen Vorjahreszeitraums statt.

Durch die Reform des Gemeindehaushaltsrechts und die damit einhergehende sukzessive Einführung der doppischen Buchführung bei den Gemeinden/Gemeindeverbänden wird die zeitliche Vergleichbarkeit weiter eingeschränkt. Bei den Ergebnissen für die kommunalen Kernhaushalte ist zu berücksichtigen, dass durch die sukzessive Einführung der doppischen Buchführung bei den Gemeinden/Gv. in mehreren Ländern die Qualität der kommunalen vierteljährlichen Kassenergebnisse beeinflusst wird. Die kumulierten Ergebnisse der Ausgaben und Einnahmen stellen dennoch ein aussagefähiges Bild der kommunalen Finanzsituation dar.

Bis zum Berichtsjahr 2010 wurden den Ergebnissen der Kernhaushalte nur ausgewählte Extrahaushalte zugesetzt. Im Zuge der Einführung des Schalenkonzepts wurden ab dem Berichtsjahr 2011 alle Extrahaushalte des Bundes, der Länder, der Gemeinden/Gemeindeverbände und der Sozialversicherung in den Berichtskreis einbezogen, mit Ausnahme der jeweils zum Staatssektor zählenden kommunalen Zweckverbände und der Einheiten für Forschung und Entwicklung. Ab 2014 wurden auch die kommunalen Zweckverbände sowie die Einheiten für Forschung und Entwicklung – soweit sie dem Staatssektor zugehören – einbezogen. Dadurch sind die Daten nicht mehr mit denen zurückliegender Jahre vergleichbar.

Ab dem Zeitpunkt der Veröffentlichung der Rechnungsergebnisse des Öffentlichen Gesamthaushalts (Fachserie 12 Reihe 3.1) werden diese in der Regel anstelle der vierteljährlichen Kassenergebnisse verwendet.

7 Kohärenz

Die Merkmale der vierteljährlichen Kassenergebnisse des Öffentlichen Gesamthaushalts sind gleichartig abgegrenzt wie jene der Rechnungsergebnisse der Kern- und Extrahaushalte des Öffentlichen Gesamthaushalts. Dennoch stimmt das Jahresergebnis der vierteljährlichen Kassenergebnisse des Öffentlichen Gesamthaushalts (1.-4. Vierteljahr einschließlich Auslaufperiode) zum Teil nicht mit den Rechnungsergebnissen der Kern- und Extrahaushalte des Öffentlichen Gesamthaushalts überein. Gründe liegen zum Beispiel:

- (1) in der periodischen Abgrenzung: In die vierteljährliche Kassenstatistik fließen Abschlussbuchungen nur bis höchstens 23 Wochen nach Ende des vierten Quartals ein.
- (2) in der Aufbereitung: Zeitintensive Aufbereitungsschritte wie die Bildung von fiktiven Gruppierungen, welche z.B. für Korrekturen hinsichtlich der Transaktionspartner nötig sind, sind wegen der begrenzten Zeit zwischen Datenlieferung und Ergebnisveröffentlichung vierteljährlich nicht zu realisieren. Korrekturen um nichtzahlungswirksame Bestandteile sind unterjährig nur beschränkt möglich, da die erforderliche Analyse sehr zeitintensiv ist und die benötigten Informationen zum Teil erst im Nachgang zum jeweiligen Geschäftsjahr vorliegen.
- (3) im Berichtskreis: Die Berichtseinheiten der vierteljährlichen und jährlichen Statistik und damit die einzubeziehenden Extrahaushalte werden zu unterschiedlichen Zeitpunkten ermittelt. Dadurch kann die Anzahl der einbezogenen Einheiten variieren.

Dieses abweichende Verfahren ist den unterschiedlichen Nutzeransprüchen geschuldet, da die vierteljährlichen Kassendaten sehr zeitnah nach Ablauf der Berichtsperiode benötigt werden.

Die vierteljährlichen Kassenergebnisse des Öffentlichen Gesamthaushalts sind Basisdaten für die Volkswirtschaftlichen Gesamtrechnungen (VGR). Der ermittelte Finanzierungssaldo weicht ab von jenem, der im Rahmen der

Volkswirtschaftlichen Gesamtrechnungen berechnet wird. Dies liegt an methodischen Unterschieden, die im Wesentlichen durch Vorgaben der EU an die VGR begründet sind. Betroffen sind hauptsächlich die Saldenwirksamkeit einzelner Buchungen (Unterscheidung finanzieller und nicht-finanzieller Transaktionen) und die Zuordnung von Zahlungen zu einer Buchungsperiode. Weitere Informationen hierzu unter:

<https://www.destatis.de/DE/Themen/Wirtschaft/Volkswirtschaftliche-Gesamtrechnungen-Inlandsprodukt/Methoden/defizitberechnung.html?nn=206104>

8 Verbreitung und Kommunikation

8.1 Verbreitungswege

Pressemitteilungen

Eckwerte der vierteljährlichen Kassenergebnisse des öffentlichen Gesamthaushalts werden durch Pressemeldungen verbreitet, und zwar für das 1.-2. Vierteljahr, das 1.-3. Vierteljahr und das 1.-4. Vierteljahr (siehe auch 8.3). Sie sind im Internet unter https://www.destatis.de/SiteGlobals/Forms/Suche/Presse/DE/Pressesuche_Formular.html?nn=206104 abrufbar.

Veröffentlichungen

Internet:

Basisdaten und grafische Darstellungen stehen im Internet unter

https://www.destatis.de/DE/Themen/Staat/Oeffentliche-Finanzen/Ausgaben-Einnahmen/_inhalt.html zur Verfügung.

Fachserie:

Detaillierte vierteljährliche Kassenergebnisse werden in der Fachserie 14, Reihe 2 online veröffentlicht. Die Fachserie steht als Download unter https://www.destatis.de/DE/Themen/Staat/Oeffentliche-Finanzen/Ausgaben-Einnahmen/_inhalt.html#sprg238462 zur Verfügung.

Die Ergebnisse für das 1.-4. Vierteljahr einschließlich Auslaufperiode eines Berichtsjahres werden nachrichtlich in der Fachserie 14, Reihe 2 für das 1. Vierteljahr des Folgejahres veröffentlicht.

Online-Datenbank

Entfällt.

Zugang zu Mikrodaten

Entfällt.

Sonstige Verbreitungswege

Entfällt.

8.2 Methodenpapiere/Dokumentation der Methodik

Umfangreiche Begriffserläuterungen können der Fachserie 14 Reihe 3.1 sowie dem Glossar „Fachbegriffe der Finanz- und Personalstatistiken“ auf der Destatis-Website unter

https://www.destatis.de/DE/Themen/Staat/Oeffentliche-Finanzen/fachbegriffe-finanz-personalstatistiken-pdf.pdf?__blob=publicationFile&v=5

entnommen werden.

Weiterhin stehen in der Zeitschrift „Wirtschaft und Statistik“ Methodenaufsätze zum kostenlosen Download zur Verfügung:

- Jahresabschlussstatistik öffentlicher Fonds, Einrichtungen und Unternehmen (Mai 2014)
- Neues Finanz- und Personalstatistikgesetz 2013 (November 2013)
- Klassifizierung des Bestandes öffentlicher Fonds, Einrichtungen und Unternehmen des Bundes nach demografischen Ereignissen (Oktober 2013)
- Integration in den Finanz- und Personalstatistiken – Auf dem Weg zum finanzstatistischen Gesamtbild (November 2011)
- Die gesetzliche Sozialversicherung in den Finanz- und Personalstatistiken (Juli 2011)
- Ausgliederungen aus den Kernhaushalten: öffentliche Fonds, Einrichtungen und Unternehmen (Februar 2011)

Die Aufsätze können kostenlos im Internet abgerufen werden unter <https://destatis.de> > Methoden > Wirtschaft und Statistik https://www.destatis.de/DE/Methoden/WISTA-Wirtschaft-und-Statistik/_inhalt.html

Eine umfangreiche Methodendokumentation findet sich im [Handbuch „Methoden der Finanzstatistiken“](#), welches die Erläuterungen aus oben genannten Aufsätzen, Fachserien und Qualitätsberichten zu den einzelnen Fachserien zusammenführt.

Zu Details zur Integration der Kern- und Extrahaushalte siehe zudem:

Rückner, Christine (2019). Integration in den Finanzstatistiken – eine Bestandsaufnahme. In: Mink, Reimund und Voy, Klaus (Hrsg.), Der Staat in den Volkswirtschaftlichen Gesamtrechnungen und in der Finanzstatistik, Berliner Beiträge zu den Volkswirtschaftlichen Gesamtrechnungen (Band 4, S. 263-301). Marburg. Metropolis-Verlag.

8.3 Richtlinien der Verbreitung

Es gelten die generellen Verbreitungsrichtlinien des Statistischen Bundesamtes.

9 Sonstige fachstatistische Hinweise

Länderfinanzausgleich

Daten über den Finanzkraftausgleich und die Bundesergänzungszuweisungen stehen auf der Webseite des BMF im Internet zur Verfügung unter:

https://www.bundesfinanzministerium.de/Content/DE/Standardartikel/Themen/Oeffentliche_Finanzen/Foederale_Finanzbeziehungen/Laenderfinanzausgleich/Zusammenfassung-Abrechnungrechnungsergebnisse_2020.pdf?__blob=publicationFile&v=3

Vorläufiger Schuldenstand des Öffentlichen Gesamthaushalts



06/2024-05/2025

Erscheinungsfolge: jährlich
Erschienen am 18/06/2024

Ihr Kontakt zu uns:
www.destatis.de/kontakt
Telefon: 0+49 (0) 611/75-2405

Herausgeber: Statistisches Bundesamt (Destatis)

www.destatis.de

Ihr Kontakt zu uns:

www.destatis.de/kontakt

Zentraler Auskunftsdienst:

Tel.: +49 611 75 2405

Titel

© Caviar-Premium Icons by Neway Lau, CreativMarket / eigene Bearbeitung

© nanoline icons by vuuuds, CreativMarket / eigene Bearbeitung

© Statistisches Bundesamt (Destatis), Vervielfältigung und Verbreitung, auch auszugsweise, mit Quellenangabe gestattet.

Kurzfassung

1 Allgemeine Angaben zur Statistik

Seite 5

- Vierteljährliche Schulden des Öffentlichen Gesamthaushalts
- Quartalerhebung nach dem Finanz- und Personalstatistikgesetz (FPStatG)

2 Inhalte und Nutzerbedarf

Seite 7

- **Inhalte:** Stand der vierteljährlichen Schulden nach Schuldarten und Gläubigern.
- **Nutzerbedarf:** Erfüllung der Lieferverpflichtung an Eurostat sowie Entscheidungsgrundlage für Wirtschaft und Finanzpolitik.
- **Hauptnutzer:** Deutsche Bundesbank, Europäische Zentralbank (EZB), Eurostat, Bundes- und Länderministerien, Stabilitätsrat zur Sicherung solider öffentlicher Haushalte, kommunale Spitzenverbände, Wirtschaftsforschungsinstitute, Hochschulen und Internationaler Währungsfonds (IWF).

3 Methodik

Seite 8

- Primärstatistik
- **Art der Datengewinnung:** Das Datenmaterial wird durch die Berichtsstellen den Rechnungswesen der Gebietskörperschaften sowie der Fonds, Einrichtungen und Unternehmen des Sektors Staat entnommen und mittels Online-Erhebung übermittelt. Die Kernhaushalte der Sozialversicherung sowie die Einheiten, die unter die Abschneidegrenze fallen, werden fortgeschrieben, um den gesamten Öffentlichen Gesamthaushalt abzubilden.

4 Genauigkeit und Zuverlässigkeit

Seite 9

- **Fehler in der Erfassungsgrundlage:** Keine.
- **Nicht-stichprobenbedingte Fehler:** Durch umfangreiche Plausibilitätsprüfungen werden nicht-stichprobenbedingte Fehler, wie zum Beispiel Antwortausfälle oder Zuordnungsfehler, auf ein Minimum reduziert.
- **Gesamtbewertung:** Die Genauigkeit der Daten entspricht den Anforderungen des Europäischen Systems Volkswirtschaftlicher Gesamtrechnungen (ESVG 2010).

5 Aktualität und Pünktlichkeit

Seite 11

- **Aktualität:** Erhoben werden die Daten des aktuell abgelaufenen Quartals.
- **Pünktlichkeit:** Die Datenlieferung der Berichtsstellen erfolgt spätestens 2 Monate nach Ablauf des Berichtsquartals.

6 Vergleichbarkeit

Seite 11

- **Zeitlich:** Die vierteljährliche Schuldenstatistik entspricht sachlich und systematisch jeweils dem Stand zum Ende des Berichtsquartals. Die Ergebnisse aus den Erhebungen vor dem ersten Quartal 2016 sind aufgrund methodischer Veränderungen mit den Erhebungen ab dem ersten Quartal 2016 eingeschränkt vergleichbar.
- **Räumlich:** Obgleich der Ausgliederungsprozess öffentlicher Aufgaben aus den Kernhaushalten in den einzelnen Bundesländern unterschiedlich weit fortgeschritten ist, ist eine räumliche Vergleichbarkeit der vierteljährlichen Schulden des Öffentlichen Gesamthaushalts weitgehend gewährleistet, da neben den Kernhaushalten alle öffentlichen Fonds, Einrichtungen und Unternehmen des Sektors Staat nach einheitlichen Kriterien in die Erhebung einbezogen werden.

7 Kohärenz

Seite 12

- **Amtliche Statistik:** Jährliche Schuldenstatistik, Finanzvermögenstatistik, Statistik der öffentlichen Ausgaben und Einnahmen, Statistik der Jahresabschlüsse öffentlicher Fonds, Einrichtungen und Unternehmen sowie Hochschulfinanzstatistik.

8 Verbreitung und Kommunikation

Seite 12

- Die Ergebnisse der Erhebung werden jeweils etwa 90 Tage nach Ablauf des Berichtsquartals in dem Statistischen Bericht "Vierteljährliche Schulden des Öffentlichen Gesamthaushalts" im Internetportal des Statistischen Bundesamtes, in GENESIS-Online und im Statistischen Wochenbericht veröffentlicht.

9 Sonstige fachstatistische Hinweise

Seite 13

- Keine.

1 Allgemeine Angaben zur Statistik

1.1 Grundgesamtheit

Die vierteljährliche Schuldenstatistik erhebt in tiefer Gliederung die Schulden des Öffentlichen Gesamthaushalts nach Ebenen. Die Erhebungseinheiten sind die staatlichen Haushalte (Bund, Länder), die kommunalen Haushalte (Gemeinden/Gemeindeverbände) und die Fonds, Einrichtungen und Unternehmen des Sektors Staat (inklusive der Extrahaushalte der Sozialversicherung und der staatlichen Hochschulen). Zu den Erhebungseinheiten der vierteljährlichen Schuldenstatistik gehören nur Einheiten, die im Sinne des Systems Volkswirtschaftlicher Gesamtrechnungen (ESVG 2010) zum Sektor Staat zählen. Die sonstigen Fonds, Einrichtungen und Unternehmen (sonstige FEU) sind daher nicht enthalten.

1.2 Statistische Einheiten (Darstellungs- und Erhebungseinheiten)

Bei den Erhebungseinheiten handelt es sich um Einheiten des Öffentlichen Gesamthaushalts. Darstellungs- und Erhebungseinheiten sind identisch.

Öffentlicher Gesamthaushalt:

Kernhaushalte

Als Kernhaushalte werden die Haushalte der Ebenen

- Bund,
- Länder einschließlich der Stadtstaaten Berlin, Bremen und Hamburg,
- Gemeinden/Gemeindeverbände und
- Sozialversicherung

bezeichnet.

Gemeindeverbände sind hierbei Landkreise, die Landschaftsverbände Rheinland und Westfalen-Lippe, der Bezirksverband Pfalz, der Landeswohlfahrtsverband Hessen, der Kommunale Sozialverband Sachsen, der Regionalverband Ruhr, der Regionalverband Saarbrücken, der Kommunalverband für Jugend und Soziales Baden-Württemberg (KVJS), die Bezirke in Bayern, die Verbandsgemeinden in Rheinland-Pfalz und Sachsen-Anhalt, die Samtgemeinden in Niedersachsen, die Ämter/Amtsverwaltungen in Brandenburg, Mecklenburg-Vorpommern und Schleswig-Holstein, Verwaltungsverbände in Sachsen und die Verwaltungsgemeinschaften in Thüringen.

Die Sozialversicherung setzt sich aus der gesetzlichen Kranken-, Pflege-, Renten, Unfall- und Arbeitslosenversicherung (Bundesagentur für Arbeit), der Sozialversicherung für Landwirtschaft, Forsten und Gartenbau sowie der Deutschen Rentenversicherung Knappschaft-Bahn-See zusammen.

In der vierteljährlichen Schuldenstatistik werden die Kernhaushalte der Sozialversicherung nicht erhoben, sondern auf Grundlage der aktuell vorliegenden Schuldenstände der jährlichen Schuldenstatistik fortgeschrieben.

Die Extrahaushalte

Der Begriff "Haushalt" wird hier institutionell im Sinne von Einheit verwendet. Die Extrahaushalte umfassen alle öffentlichen Fonds, Einrichtungen und Unternehmen, die im Sinne des Europäischen Systems Volkswirtschaftlicher Gesamtrechnungen (ESVG 2010) zum Sektor Staat zählen.

Dafür müssen folgende Kriterien erfüllt sein:

- Es muss sich um eine institutionelle Einheit handeln.
- Diese institutionelle Einheit muss vom Staat kontrolliert werden (öffentliche Kontrolle).
- Es muss sich um einen Nichtmarktproduzenten handeln.

Eine Einheit ist ein Nichtmarktproduzent, wenn sie keine wirtschaftlich signifikanten Preise erhebt. In der Regel liegt der Eigenfinanzierungsgrad eines Nichtmarktproduzenten unter 50 %. Erwirtschaftet eine Einheit ihre Umsätze größtenteils mit dem Staat (mehr als 80 %), handelt es sich um einen Hilfsbetrieb des Staates und die Einheit wird ebenfalls dem Sektor Staat zugeordnet.

Sofern die Gesamteinnahmen oder -ausgaben, die Gesamteinzahlungen oder -auszahlungen bzw. die gesamten Erträge oder Aufwendungen eines Extrahaushalts 1 Mill. Euro im Jahr nicht übersteigen, fällt er unter die Abschneidegrenze. Der Schuldenstand der Einheiten, die unter die Abschneidegrenze fallen, wird für die vierteljährliche Schuldenstatistik auf Basis der jährlichen Schuldenstatistik fortgeschrieben.

1.3 Räumliche Abdeckung

Das gesamte Bundesgebiet der Bundesrepublik Deutschland.

© Statistisches Bundesamt (Destatis), 2024

Vervielfältigung und Verbreitung, auch auszugsweise, mit Quellenangabe gestattet.

1.4 Berichtszeitraum/-zeitpunkt

Der Berichtszeitpunkt der vierteljährlichen Schuldenstatistik ist jeweils der letzte Tag des aktuellen Berichtsquartals.

1.5 Periodizität

Vierteljährlich.

1.6 Rechtsgrundlagen und andere Vereinbarungen

Die Rechtsgrundlagen sind das Finanz- und Personalstatistikgesetz (FPStatG) in der Fassung der Bekanntmachung vom 22. Februar 2006 (BGBl. I S. 438), das zuletzt durch Artikel 1 des Gesetzes vom 3. Juni 2021 (BGBl. I S. 1401) geändert worden ist, in Verbindung mit dem Bundesstatistikgesetz in der Fassung der Bekanntmachung vom 20. Oktober 2016 (BGBl. I S. 2394), das zuletzt durch Artikel 5 des Gesetzes vom 20. Dezember 2022 (BGBl. I S. 2727) geändert worden ist. Erhoben werden die Angaben nach § 5 Nummer 3 FPStatG. Ergänzend gilt die Verordnung (EG) Nr. 479/2009 des Rates vom 25. Mai 2009 über die Anwendung des dem Vertrag zur Gründung der Europäischen Gemeinschaft beigefügten Protokolls über das Verfahren bei einem übermäßigen Defizit.

Die Berichtskreisabgrenzung für die öffentlichen Fonds, Einrichtungen und Unternehmen des Sektors Staat (Extrahaushalte) erfolgt nach dem ESVG 2010 [Verordnung (EU) Nr. 549/2013 des Europäischen Parlaments und des Rates vom 21. Mai 2013 zum Europäischen System Volkswirtschaftlicher Gesamtrechnungen auf nationaler und regionaler Ebene in der Europäischen Union (ABl. L 174 vom 26.6.2013, S. 1), die durch die Delegierte Verordnung (EU) 2015/1342 (ABl. L 207 vom 4.8.2015, S. 35) und die Verordnung (EU) 2023/734 (ABl. L 97 vom 05.04.2023, S. 1) geändert worden ist].

1.7 Geheimhaltung

1.7.1 Geheimhaltungsvorschriften

Erhobene Einzelangaben werden nach § 16 Absatz 1 BStatG geheim gehalten, soweit durch besondere Rechtsvorschrift nichts anderes bestimmt ist. § 15 FPStatG als eine solche spezielle Rechtsvorschrift lässt die Veröffentlichung von Ergebnissen auf Ebene der in dieser Statistik enthaltenen Erhebungseinheiten zu. Eine Übermittlung der erhobenen Angaben ist darüber hinaus nach § 14 Absatz 1 FPStatG an oberste Bundes- und Landesbehörden in Form von Tabellen mit statistischen Ergebnissen zulässig, auch soweit Tabellenfelder nur einen einzigen Fall ausweisen. Zudem dürfen nach § 14 Absatz 4 FPStatG an das Statistische Amt der Europäischen Union statistische Informationen nach Artikel 8 Absatz 2 der Verordnung (EG) Nr. 479/2009 des Rates vom 25. Mai 2009 über die Anwendung des dem Vertrag zur Gründung der Europäischen Gemeinschaft beigefügten Protokolls über das Verfahren bei einem übermäßigen Defizit (ABl. L 145 vom 10.6.2009, S. 1) übermittelt werden.

1.7.2 Geheimhaltungsverfahren

Die erhobenen Einzelangaben werden nach § 16 Absatz 1 BStatG geheim gehalten, soweit durch besondere Rechtsvorschrift nichts anderes bestimmt ist (siehe 1.7.1).

1.8 Qualitätsmanagement

1.8.1 Qualitätssicherung

Das Statistische Bundesamt steht in enger Kooperation mit den Statistischen Ämtern der Länder, um die Qualität der Erhebungsdaten stetig zu verbessern. Im Prozess der Datenaufbereitung und Veröffentlichung werden Maßnahmen zur Sicherung der Qualität der Ergebnisse angewendet. Das abgestimmte Vorgehen zur Aufbereitung der Meldungen sieht im Aufbereitungsprozess eine Vielzahl an Prüfungen der vorliegenden Meldedaten durch die Statistischen Ämter des Bundes und der Länder vor.

Alle Aspekte der vierteljährlichen Schuldenstatistik werden in der Arbeitsgruppe "Schulden- und Finanzvermögenstatistik" und der zweimal jährlich stattfindenden Referentenbesprechung "Finanz- und Personalstatistiken" mit den Vertretern der Statistischen Ämter des Bundes und der Länder erörtert. Beschlüsse werden in den Protokollen der Referentenbesprechungen festgehalten.

1.8.2 Qualitätsbewertung

Es werden alle Erhebungseinheiten nach § 5 Nummer 3 FPStatG erfasst. Die Daten unterliegen einer Prüfung auf Plausibilität und Konsistenz. Es erfolgt durch einen Abgleich mit der jährlichen Schuldenstatistik eine statistikübergreifende Plausibilisierung der Daten. Stichprobenbedingte Fehler treten nicht auf, nicht-stichprobenbedingte Fehler werden auf ein Minimum reduziert. Insgesamt weist die vierteljährliche Schuldenstatistik als Vollerhebung mit Abschneidegrenze eine hohe Qualität auf.

2 Inhalte und Nutzerbedarf

2.1 Inhalte der Statistik

2.1.1 Inhaltliche Schwerpunkte der Statistik

Die Statistik über die vierteljährlichen Schulden des Öffentlichen Gesamthaushalts ist, mit Ausnahme der Kernhaushalte der Sozialversicherung und Einheiten, die unter die Abschneidegrenze fallen, eine vierteljährliche Vollerhebung mit Abschneidegrenze und berichtet über den Stand der Schulden zum Ende des Berichtsquartals unterteilt nach Schuldarten und Gläubigern.

Bei den Kernhaushalten von Bund und Ländern werden erhoben: Kassenkredite und Kredite nach Gläubigern (darunter Kredite mit Laufzeit bis einschließlich 1 Jahr), Cash-Pooling unterteilt nach Verbindlichkeiten der Cash-Pool-Führer und der am Cash-Pool teilnehmenden Einheiten sowie Wertpapierschulden unterteilt nach Geldmarktpapieren und Kapitalmarktpapieren. Bei den Kernhaushalten der Gemeinden und Gemeindeverbände und den Extrahaushalten werden Kassenkredite und Kredite unterteilt nach Gläubigern, Cash-Pooling unterteilt nach Verbindlichkeiten der Cash-Pool-Führer und der am Cash-Pool teilnehmenden Einheiten und Wertpapierschulden insgesamt erhoben.

2.1.2 Klassifikationssysteme

In der Statistik über die vierteljährlichen Schulden des Öffentlichen Gesamthaushalts werden die Ergebnisse nach Ebenen (Bund, Länder, Gemeinden/Gemeindeverbände, Sozialversicherung) sowie Ländern klassifiziert. Ergänzend erfolgt eine Darstellung der Ergebnisse für die Kernhaushalte und den Öffentlichen Gesamthaushalt.

2.1.3 Statistische Konzepte und Definitionen



Die Ergebnisse der vierteljährlichen Schuldenstatistik des Öffentlichen Gesamthaushalts werden nach dem sogenannten Schalenkonzept abgegrenzt.

Grundsätze der Zuordnung zu den Schuldarten

Nachgewiesen werden alle Schulden, für welche die Berichtsstelle Schuldner ist, auch wenn sie nicht den Schuldendienst trägt. Dazu gehören auch die Schulden ihrer rechtlich unselbständigen Stiftungen und Sondervermögen, deren Ausgaben und Einnahmen vollständig im Haushalt des öffentlichen Trägers enthalten sind. Die Schulden der rechtlich unselbständigen kommunalen Sondervermögen mit eigener, vom Trägerhaushalt getrennter Rechnungsführung gelten dagegen nicht als Schulden der Gemeinde oder des Gemeindeverbandes; diese werden gesondert erfasst und nachgewiesen.

Nicht in der Schuldenstatistik erhoben werden:

© Statistisches Bundesamt (Destatis), 2024

Vervielfältigung und Verbreitung, auch auszugsweise, mit Quellenangabe gestattet.

- Eigenbestände von Wertpapieren,
- Innere Darlehen (Inanspruchnahme von Mitteln, die für einen anderen Zweck vorgesehen waren),
- Gelder, die von Dritten hinterlegt sind (z. B. Kautionen) und
- von Dritten erhaltene Beträge, für die keine Verpflichtung zur Rückzahlung entstanden ist.

Der Aufgliederung der aufgenommenen Schulden nach Schuldarten wird soweit möglich das Gläubigerprinzip zugrunde gelegt: Maßgebend für die Zuordnung ist der in der Schuldurkunde bezeichnete Gläubiger bzw. bei Abtretungen der neue Gläubiger. Werden die Mittel vollständig aus dem Haushalt der Körperschaften oder der Sozialversicherung finanziert, aber von den Kreditinstituten nur ausgezahlt, werden diese abweichend vom Gläubigerprinzip den öffentlichen Körperschaften oder der Sozialversicherung zugeordnet. Wird von den öffentlichen Haushalten nur die Zinsdifferenz zum Marktzins finanziert, erfolgt der Nachweis bei der auszahlenden Stelle. Bei allen Schulden, für die Wertpapiere ausgegeben worden sind (Anleihen usw.), entfällt eine Aufteilung nach Gläubigern.

Bei den Schulden beim öffentlichen Bereich werden sämtliche, von den Berichtsstellen untereinander aufgenommenen Schulden nachgewiesen, auch wenn sie über ein Kreditinstitut ausgezahlt wurden. Diese umfassen auch Schulden zwischen den Körperschaften und den Extrahaushalten der Körperschaften. Da aufgrund fehlender Erfassungsmöglichkeiten in der vierteljährlichen Schuldenstatistik Netto-Schuldner- beziehungsweise - Gläubigerpositionen nicht errechnet werden können, erfolgt eine unbereinigte Zusammenfassung der Verschuldungsdaten aller Berichtsstellen. Dies hat zur Folge, dass zum Beispiel Schulden der Gemeinden bei ihrem Land beziehungsweise Schulden der Extrahaushalte bei ihrem Kernhaushalt in nicht-konsolidierter Form nachgewiesen werden.

2.2 Nutzerbedarf

Zu den Hauptnutzern der Statistik zählen die Deutsche Bundesbank, die Europäische Zentralbank (EZB), Eurostat, Bundes- und Länderministerien (vor allem die Finanzministerien), Stabilitätsrat zur Sicherung solider öffentlicher Haushalte, kommunale Spitzenverbände, Hochschulen und Wirtschaftsforschungsinstitute, die Organisation für wirtschaftliche Zusammenarbeit und Entwicklung (OECD), die Vereinten Nationen, der Internationale Währungsfonds (IWF) sowie die Presse.

2.3 Nutzerkonsultation

Die von Seiten der Europäischen Union und der Ministerien gewünschten Änderungen im bestehenden Erhebungsprogramm lassen sich mittels Gesetzesänderungen umsetzen. Darüber hinaus sind die Bundesministerien, die Statistischen Ämter der Länder, die kommunalen Spitzenverbände sowie Vertreter aus Wirtschaft und Wissenschaft im Statistischen Beirat vertreten, der nach § 4 BStatG das Statistische Bundesamt in Grundsatzfragen berät. Fachspezifische Fragen oder Anregungen werden dabei in dem vom Statistischen Beirat eingesetzten Fachausschuss "Finanz- und Steuerstatistiken", im Forum Staatsfinanzen und durch Hospitationen von Vertretern der Landesfinanzministerien beim Statistischen Bundesamt eingebracht.

3 Methodik

3.1 Konzept der Datengewinnung

Die Statistik über die vierteljährlichen Schulden des Öffentlichen Gesamthaushalts zählt zu den Primärerhebungen und ist eine Vollerhebung mit Abschneidegrenze. Das Berichtskreismanagement (BKM) stellt das Register für die Finanz- und Personalstatistiken, welches laufend und zusätzlich durch die "Grundbefragung zur Abgrenzung des Berichtskreises" aktualisiert und gepflegt wird. Für die im BKM geführten Berichtseinheiten der vierteljährlichen Schuldenstatistik besteht eine Auskunftspflicht. Die Erhebung wird im Rahmen einer Online-Erhebung über das IDEV-System durchgeführt. Als Basis für die Auskunftserteilung dienen vor allem die Ergebnisse aus den Rechnungsabschlüssen der Gebietskörperschaften sowie aus den Jahresabschlüssen der Fonds, Einrichtungen und Unternehmen des Sektors Staat.

3.2 Vorbereitung und Durchführung der Datengewinnung

Die Daten über die Schulden des Bundes, der Kernhaushalte der Länder und der Fonds, Einrichtungen und Unternehmen des Sektors Staat in mehrheitlichem Bundesbesitz werden zentral vom Statistischen Bundesamt erhoben. Zudem werden auch die kameral/doppisch buchenden Fonds, Einrichtungen und Unternehmen der Länder zentral erhoben. Die Erfassung aller übrigen Einheiten erfolgt durch das Statistische Amt des jeweiligen Sitzlandes, welches die Daten nach eingehender Prüfung an das Statistische Bundesamt übermittelt. Der Fragebogen „Vierteljährliche Schulden der Kernhaushalte von Bund und Ländern (SFK4)“ ist im Format des Grundfragebogens an diesen Bericht angehängt. Anzumerken ist, dass dieser Fragebogen mit der Unterteilung der Wertpapierschulden und den Krediten mit Laufzeit unter einem Jahr ausführlicher ist als die für die übrigen Einheiten verwendeten Fragebogen. Die kameral/doppisch buchenden Fonds, Einrichtungen und Unternehmen

von Bund und Ländern (Extrahaushalte) werden durch das Statistische Bundesamt mittels des Fragebogens „Vierteljährliche Schulden der kameral/doppisch buchenden Extrahaushalte von Bund und Ländern (KFEU)“ erhoben. Der Fragebogen ist an diesen Bericht angehängt. Alle anderen Einheiten werden im Rahmen der kommunalen Kassenstatistik, der Vierteljahresdaten der kaufmännisch buchenden Extrahaushalte bzw. der vierteljährlichen Hochschulfinanzstatistik erhoben. Die Dateneingänge werden mittels Eingangskontrollsystemen erfasst.

3.3 Datenaufbereitung (einschl. Hochrechnung)

Die vom Statistischen Bundesamt selbst erhobenen Daten und die aufbereiteten Daten, die von den Statistischen Ämtern der Länder dem Statistischen Bundesamt zur Verfügung gestellt werden, werden über das gemeinsame Verbundsystem der Finanz- und Personalstatistiken (FiPS) zusammengeführt. Vorher werden maschinelle Plausibilitätsprüfungen zur Sicherung der Datenkonsistenz vorgenommen. Unstimmigkeiten bei fehlerhaften Meldungen werden durch Rückfragen und Nachmeldungen im direkten Kontakt mit den Auskunftspflichtigen durch das Statistische Bundesamt bzw. die Statistischen Ämter der Länder korrigiert. Bei Schätzeinheiten oder Antwortausfällen erfolgt eine Fortschreibung von Einzeldaten aus den Ergebnissen der letzten vorliegenden Erhebung der jährlichen Schuldenstatistik. Die gesetzliche Verpflichtung zur Auskunft sichert eine sehr hohe Antwortquote.

3.4 Preis- und Saisonbereinigung; andere Analyseverfahren

Die Daten werden in Nominalwerten geliefert. Es findet keine Preis- und Saisonbereinigung statt.

3.5 Beantwortungsaufwand

Konkrete Angaben über die Belastung der Auskunftspflichtigen liegen nicht vor. Eine Entlastung der Auskunftgebenden erfolgte durch die Einführung eines Online-Meldeverfahrens und durch die Bereitstellung eines Excel-Fragebogens, mit Hilfe dessen eine automatisierte Datenbereitstellung aus dem Rechnungswesen ermöglicht werden kann. Eine weitere Entlastung findet durch die Anwendung der Abschneidegrenze nach § 5 Absatz 3 in Verbindung mit § 3 Absatz 6 statt. Einheiten, die unter die Abschneidegrenze fallen, werden von der Auskunftspflicht befreit und geschätzt.

4 Genauigkeit und Zuverlässigkeit

4.1 Qualitative Gesamtbewertung der Genauigkeit

Die vierteljährliche Schuldenstatistik wird mit Ausnahme der Kernhaushalte der Sozialversicherung und der Einheiten, die unter die Abschneidegrenze fallen, vierteljährlich zum Stichtag als Vollerhebung mit Abschneidegrenze durchgeführt. Folglich sind stichprobenbedingte Fehler ausgeschlossen. Bei einer Vollerhebung mit Abschneidegrenze sind nicht-stichprobenbedingte Fehler (z. B. Messfehler) nicht völlig zu vermeiden, werden aber durch entsprechend konzipierte Plausibilitätsprüfungen im Statistischen Bundesamt und in den Statistischen Ämtern der Länder minimiert, sodass die Ergebnisse der vierteljährlichen Schuldenstatistik von hoher Datenqualität sind.

Die vierteljährliche Schuldenstatistik wird auch im Hinblick auf die Genauigkeit der Daten den Anforderungen des Europäischen Systems Volkswirtschaftlicher Gesamtrechnungen (ESVG 2010) gerecht. Zu berücksichtigen ist allerdings, dass die Daten von Bund, Ländern und Gemeinden/Gemeindeverbänden mit unterschiedlichen Rechnungssystemen erfasst sowie aus verschiedenen Verwaltungsunterlagen zusammengeführt werden und daher Verfahrensunterschiede bei der Zuordnung einzelner Schuldenpositionen vorliegen können. Mit Übergang auf das doppische Rechnungswesen bei den öffentlichen Verwaltungen ist bei diesen Einheiten zukünftig mit einer Verbesserung durch präzisere Schuldennachweise zu rechnen.

Zu beachten ist, dass es bei den Schulden des Öffentlichen Gesamthaushalts beim öffentlichen Bereich zu Mehrfachzählungen kommen kann, da Schulden der Extrahaushalte bei ihrem Kernhaushalt in nicht-konsolidierter Form nachgewiesen werden. Bei den Kassenkrediten des Öffentlichen Gesamthaushalts kann es im Zusammenhang mit Cash-Pooling (z.B. Amtskassen, Einheitskassen und Liquiditätsverbünde) zwischen dem öffentlichen Bereich und nicht-öffentlichen Bereich zu Doppelzählungen kommen.

4.2 Stichprobenbedingte Fehler

Die vierteljährliche Schuldenstatistik wird als Vollerhebung mit Abschneidegrenze durchgeführt. Demzufolge sind stichprobenbedingte Fehler auszuschließen.

4.3 Nicht-Stichprobenbedingte Fehler

Nicht-stichprobenbedingte Fehler, wie z. B. Messfehler oder Antwortausfälle, sind nicht völlig zu vermeiden bzw. auszuschließen. Sie werden aber durch umfangreiche, statistikübergreifende und stetig an die aktuellen Begebenheiten angepasste Plausibilitätsprüfungen auf ein Minimum reduziert.

Systematische Fehler durch Mängel in der Erfassungsgrundlage: Die vierteljährliche Schuldenstatistik umfasst neben den Kernhaushalten des Öffentlichen Gesamthaushalts auch alle Fonds, Einrichtungen und Unternehmen des Sektors Staat. Der Kreis der Berichtspflichtigen (= Grundgesamtheit) ist laufend Veränderungen unterworfen. Ursache dafür sind neben den anhaltenden Ausgliederungstendenzen aus den öffentlichen Haushalten alle Vorgänge, die auch bei rein privatwirtschaftlichen Unternehmen auftreten können (Verschmelzung, Liquidation, Umwandlung, Gesellschafterwechsel, Veräußerung von Anteilen usw.). Die Qualität der Ergebnisse hängt somit entscheidend von der Aktualität der Kenntnisse über die Einheiten der Grundgesamtheit ab. Aufgrund der großen Dynamik in der Grundgesamtheit und der zeitlichen Verzögerung bei der Veröffentlichung solcher Vorfälle (Bundesanzeiger, Beteiligungsberichte von Kommunen, Bundesländern und dem Bund) führen die Statistischen Ämter des Bundes und der Länder regelmäßig eine "Grundbefragung" im Rahmen des Berichtskreismanagements der Finanz- und Personalstatistiken durch, welche unter anderem Angaben zu den Eignern, Mitgliedern, Trägern und Stiftern sowie Beteiligungen erfragt. Dadurch wird die Aktualität der Erfassungsgrundlage sichergestellt.

Dennoch ist bei den erhobenen Fonds, Einrichtungen und Unternehmen von einer gewissen Untererfassung auszugehen, die aber nicht quantifiziert werden kann. Weniger bedeutsam ist die Übererfassung, bei der Einheiten befragt werden, die aufgrund geänderter Eigentumsverhältnisse nicht (mehr) zum Kreis der Berichtspflichtigen gehören oder unter die Abschnidegrenze fallen würden. Sobald entsprechende Informationen über eine Einheit beispielsweise im Rahmen der Grundbefragung vorliegen, wird diese von der Auskunftspflicht befreit und aus der Grundgesamtheit beziehungsweise Erfassungsgrundlage entfernt.

Verzerrung durch Antwortausfälle auf Ebene der Einheiten und Merkmale: Zu den nicht-stichprobenbedingten Fehlern zählen auch die "echten Ausfälle". Hierzu gehören alle Einheiten, die nicht oder nicht rechtzeitig beziehungsweise nicht vollständig melden, obwohl sie auskunftspflichtig sind. Die Schulden der wegen ihrer geringen Zahl zu vernachlässigenden Antwortausfälle werden durch das erhebende Statistische Amt auf Basis der zuletzt vorliegenden Vorjahresergebnisse (ggf. auch Vorvorjahresergebnisse) der jährlichen Schuldenstatistik fortgeschrieben.

Für das 4. Quartal 2023 lag die Quote der Antwortausfälle gemessen an den auskunftspflichtigen Erhebungseinheiten (ohne Schätzanteil) bei 0,47 % (Vorjahr: 0,25 %), der Anteil der geschätzten Einheiten lag bei 10,10 % (Vorjahr 9,86 %).

Bezogen auf die Kernmerkmale der vierteljährlichen Schuldenstatistik ergeben sich für alle geschätzten Einheiten (Einheiten unter der Abschnidegrenze und echte Antwortausfälle) jeweils folgende Imputationsquoten (Anteil aller geschätzten Einheiten am Gesamtvolumen des Merkmals):

Kernmerkmal	Imputationsquote in %	
	4. Quartal 2023	4. Quartal 2022
Kassenkredite	1,52 %	0,31 %
Wertpapiersschulden	0,00 %	0,00 %
Kredite	0,85 %	0,40 %

Auswertungen zu Antwortausfällen bei einzelnen Merkmalen liegen nicht vor. Nicht alle Merkmale der Erhebung müssen befüllt werden. Hat eine Berichtseinheit beispielsweise aufgrund einer fehlenden Kreditermächtigung keine Schulden, kann eine Fehlmeldung zur Statistik abgegeben werden. Die Kernhaushalte der Sozialversicherung und Einheiten, die unter die Abschnidegrenze fallen, werden vierteljährlich nicht erhoben, sondern mit dem aktuellsten vorliegenden Stand aus der jährlichen Schuldenstatistik fortgeschrieben. Aufgrund geringer Schwankungen beim Schuldenstand der Kernhaushalte der Sozialversicherung ist der nicht-stichprobenbedingte Fehler hier als sehr gering anzusehen.

4.4 Revisionen

4.4.1 Revisionsgrundsätze

Revisionen werden standardmäßig einmal vierteljährlich durchgeführt, wenn neue, bisher nicht verfügbare Daten vorliegen und in die Berechnung einbezogen werden. Revisionen können sich auch aus methodischen und konzeptionellen Änderungen ergeben. Die bereits veröffentlichten Ergebnisse werden jeweils durch die revidierten Werte ersetzt und verlieren ihre Gültigkeit.

4.4.2 Revisionsverfahren

Der betroffene Statistische Bericht wird mit Revisionsdatum überarbeitet und im Internet neu zur Verfügung gestellt. Dieses Verfahren entspricht den Revisionsrichtlinien des Statistischen Bundesamtes (siehe Statistisches Bundesamt, Allgemeine Revisionspolitik, 2017). Es erfolgt routinemäßig eine Revision des Vorquartals mit der Veröffentlichung des aktuellen Berichtsquartals.

4.4.3 Revisionsanalysen

Revisionen der endgültigen Ergebnisse werden von den Erhebungseinheiten mitgeteilt und von den Statistischen Ämtern der Länder und des Bundes ausgewertet und analysiert. In den Informationen zur Statistik des betroffenen Statistischen Berichts wird auf Revisionsgründe hingewiesen und die wesentlichen Revisionsdifferenzen werden benannt. Durch die Revisionen änderten sich die Schulden des Öffentlichen Gesamthaushalts beim nicht-öffentlichen Bereich in dem Berichtszeitraum vom 1. Quartal 2022 bis zum 4. Quartal 2022 nur unwesentlich.

5 Aktualität und Pünktlichkeit

5.1 Aktualität

Erhebungsstichtag ist der letzte Tag des jeweiligen Berichtsquartals. Die endgültigen Ergebnisse werden etwa 90 Tage nach Ablauf des Berichtsquartals als Pressemitteilung und im Internet veröffentlicht. Detailliertere Ergebnisse enthält der Statistische Bericht "Vierteljährliche Schulden des Öffentlichen Gesamthaushalts".

5.2 Pünktlichkeit

Die Statistischen Ämter der Länder haben wie die zentral vom Statistischen Bundesamt erfassten Erhebungseinheiten für die Meldung einen festen Liefertermin an das Statistische Bundesamt. Dieser wird über ein Kontrollsystem überwacht, sodass die Veröffentlichung der Ergebnisse entsprechend des im Statistischen Verbund vereinbarten Arbeits- und Zeitplans eingehalten wird. Der festgelegte Veröffentlichungstermin für das 4. Quartal 2022 des Statistischen Bundesamtes wurde eingehalten (29. März 2023). (Indikator für die Pünktlichkeit der Datenlieferung: +7 Tage, Vorjahr: +11 Tage)

6 Vergleichbarkeit

6.1 Räumliche Vergleichbarkeit

Obgleich der Ausgliederungsprozess öffentlicher Aufgaben aus den Kernhaushalten in den einzelnen Bundesländern unterschiedlich weit fortgeschritten ist, ist eine räumliche Vergleichbarkeit der Ergebnisse innerhalb Deutschlands gewährleistet, da (mit Ausnahme der Kernhaushalte der Sozialversicherung und der Einheiten, die unter die Abschnidegrenze fallen) alle Kern- und Extrahaushalte in die Erhebung einbezogen werden. Die Abgrenzung der Erhebungseinheiten entspricht den Richtlinien des ESVG 2010, die Merkmale entsprechen so weit wie möglich diesen Vorgaben.

6.2 Zeitliche Vergleichbarkeit

Die dargestellten Schulden des Öffentlichen Gesamthaushalts entsprechen sachlich und systematisch jeweils dem Stand des aktuellen Berichtsquartals. Daten in jahresübergreifenden bzw. langen Reihen sind zum Teil nur noch eingeschränkt vergleichbar.

Ab dem Berichtsjahr 2011 werden bei den Schulden des Öffentlichen Gesamthaushalts die Schulden der Extrahaushalte von Bund, Ländern, Gemeinden und Gemeindeverbänden mit Ausnahme von Zweckverbänden nachgewiesen. Ab dem Berichtsjahr 2014 werden zusätzlich alle dem Sektor Staat zugehörigen Zweckverbände und Einrichtungen für Forschung und Entwicklung einbezogen.

Eine besondere Zäsur besteht ab dem Berichtsjahr 2016. Seitdem gelten neue begriffliche Abgrenzungen. So werden z. B. die Kreditmarktschulden durch die Schulden beim nicht-öffentlichen Bereich ersetzt, in denen auch die Kassenkredite beim nicht-öffentlichen Bereich enthalten sind. Zudem liegt eine geänderte Bereichsabgrenzung zugrunde. Hiermit wird eine klare Trennung der Schulden beim nicht-öffentlichen Bereich von den Schulden beim öffentlichen Bereich gewährleistet. Diese Änderungen im Erhebungsprogramm sind auf EU-Anforderungen zurückzuführen. Des Weiteren wurden auch die Laufzeiten gemäß der aktuellen Fristengliederung der Deutschen Bundesbank angepasst und die Gläubigerstruktur erweitert. Zudem werden die Ausgleichsforderungen, die vor allem gegenüber der Deutschen Bundesbank bestehen, nicht mehr separat ausgewiesen; sie sind in den Schulden beim nicht-öffentlichen Bereich (größtenteils bei Kreditinstituten) enthalten. Ausgleichsforderungen sind Schuldbuchforderungen gegen die öffentliche Hand, in erster Linie als Ausgleich für den Wegfall der Forderungstitel gegen das Dritte Reich nach Ende des 2. Weltkriegs.

Ab dem Berichtsjahr 2016 umfasst der Berichtskreis der vierteljährlichen Schuldenstatistik mit den Extrahaushalten der Sozialversicherung alle Extrahaushalte des Öffentlichen Gesamthaushalts. Seitdem zählen in Übereinstimmung mit dem ESVG 2010 hierzu auch alle öffentlich bestimmten Holdinggesellschaften des Sektors Staat. Um den Schuldenstand des Öffentlichen Gesamthaushalts vollständig darstellen zu können, werden die Schulden der Kernhaushalte der Sozialversicherung und der Einheiten, die unter die Abschnidegrenze fallen, auf Grundlage der jährlichen Schuldenstatistik des aktuellsten vorliegenden Berichtszeitpunkts beginnend mit dem Berichtsjahr 2016 fortgeschrieben.

Klassifikation	Vergleichbarer Zeitraum	Länge der Zeitreihe
Abgrenzung des nicht öffentlichen Bereichs	2016-2024	9 Jahre
Abgrenzung des öffentlichen Bereichs	2016-2024	9 Jahre
Kassenkredite	2016-2024	9 Jahre
Wertpapiersschulden	2011-2024	14 Jahre
Kredite	2016-2024	9 Jahre
Cash-Pooling	2021-2024	4 Jahre
Methodische Abgrenzung des Berichtskreises	2016-2024	9 Jahre

Weitere Anmerkungen zur zeitlichen Vergleichbarkeit seit dem Berichtsjahr 2011 sind den Informationen zur Statistik des Statistischen Berichts der vierteljährlichen Schuldenstatistik zu entnehmen.

7 Kohärenz

7.1 Statistikübergreifende Kohärenz

Die vierteljährliche Schuldenstatistik des Öffentlichen Gesamthaushalts steht in enger Beziehung zu der jährlichen Schuldenstatistik, der Finanzvermögenstatistik, der Statistik der öffentlichen Ausgaben und Einnahmen, der Statistik der Jahresabschlüsse öffentlicher Fonds, Einrichtungen und Unternehmen sowie der Hochschulfinanzstatistik. Die öffentlichen Finanzstatistiken basieren auf dem Schalenkonzept und nutzen größtenteils dasselbe Aufbereitungssystem der Finanz- und Personalstatistiken (FiPS).

7.2 Statistikinterne Kohärenz

Die Erhebungseinheiten übermitteln nach festgelegten Standards die Daten für die vierteljährliche Schuldenstatistik. Durch Plausibilitätsprüfungen wird eine interne Kohärenz erreicht.

7.3 Input für andere Statistiken

Die Ergebnisse der vierteljährlichen Schuldenstatistik des Öffentlichen Gesamthaushalts sind für die Notifikationstabellen der Volkswirtschaftlichen Gesamtrechnungen (VGR) an Eurostat von großer Bedeutung und werden im Rahmen der vierteljährlichen Stabilitätsberichterstattung an die EU genutzt.

8 Verbreitung und Kommunikation

8.1 Verbreitungswege

Pressemitteilungen

Die Pressematerialien sind kostenlos erhältlich auf der Internetseite des Statistischen Bundesamtes (<http://www.destatis.de>) unter "Presse".

Veröffentlichungen

Eine ausführliche Darstellung der Ergebnisse erfolgt für die Berichtsquartale 01/2016 bis 04/2022 in der Fachserie 14 Reihe 5.2 und ab dem Berichtsquartal 04/2022 in dem Statistischen Bericht "Vorläufiger Schuldenstand des Öffentlichen Gesamthaushalts". Die Fachserien sowie die Statistischen Berichte können als kostenloser Download auf der Homepage des Statistischen Bundesamtes abgerufen werden:

https://www.destatis.de/DE/Themen/Staat/Oeffentliche-Finanzen/Schulden-Finanzvermoegen/_inhalt.html#sprg238470

Komprimierte Ergebnisse der Schuldenstatistik sind als Tabellen auf der Homepage des Statistischen Bundesamtes unter dem Themenbereich "Staat/Öffentliche Finanzen/ Schulden, Finanzvermögen" abrufbar:

https://www.destatis.de/DE/Themen/Staat/Oeffentliche-Finanzen/Schulden-Finanzvermoegen/_inhalt.html#sprg234552

Veröffentlichungen der vierteljährlichen Schulden stehen auch auf der Homepage des Statistischen Bundesamtes im Statistischen Wochenbericht zur Verfügung, die einen umfassenden Überblick zu den Entwicklungen der vierteljährlichen Schulden geben.

Darüber hinaus informieren Pressemitteilungen und Beiträge in der Zeitschrift "Wirtschaft und Statistik" über neuere Entwicklungen.

Bis einschließlich dem 4. Quartal 2015 wurden die Ergebnisse in einer komprimierten Form in der Fachserie 14 Reihe 2 Vierteljährliche Kassenergebnisse des Öffentlichen Gesamthaushalts veröffentlicht.

Online-Datenbank

Über das Datenbanksystem GENESIS-Online können ausführliche Ergebnisse der vierteljährlichen Schuldenstatistik in unterschiedlichen Dateiformaten (.xls, .html und .csv) direkt geladen werden.

<https://www-genesis.destatis.de/genesis/online?operation=statistic&levelindex=0&levelid=1687761667923&code=71311#abreacrumb>

Zugang zu Mikrodaten

Es gibt keinen standardisierten Zugang zu Mikrodaten.

Sonstige Verbreitungswege

Keine.

8.2 Methodenpapiere/Dokumentation der Methodik

Ein Handbuch zu den Methoden der Finanzstatistiken ist unter dem Themenbereich „Staat/Öffentliche Finanzen“ abrufbar:

https://www.destatis.de/DE/Themen/Staat/Oeffentliche-Finanzen/Schulden-Finanzvermoegen/Methoden/_inhalt.html#sprg350638

Methodenaufsätze:

Birkenfeld, T. und S. Scharfe: "Vierteljährliche Schulden am 31. März 2014. Eine Analyse der Effekte der Änderungen des FPStatG sowie des ESVG " in WiSta 07/2014, Seite 404-412.

Online unter:

https://www.destatis.de/GPStatistik/servlets/MCRFileNodeServlet/DEAusgabe_derivate_00000185/WistaJuli2014.pdf

Rückner, C.: "Integration in den Finanz- und Personalstatistiken" in WiSta 11/2011, Seite 1104-1110.

Online unter:

https://www.destatis.de/GPStatistik/servlets/MCRFileNodeServlet/DEAusgabe_derivate_00000115/101020011114.pdf

8.3 Richtlinien der Verbreitung

Veröffentlichungskalender

Die Veröffentlichung der Ergebnisse über die Schulden des Öffentlichen Gesamthaushalts erfolgt nach den allgemeinen Richtlinien des Statistischen Bundesamtes.

Zugriff auf den Veröffentlichungskalender

Veröffentlichungstermine von Pressemitteilungen sind am Freitag vor der Veröffentlichung abrufbar unter:

https://www.destatis.de/DE/Presse/Termine/Veroeffentlichungstabelle/_inhalt.html

Zugangsmöglichkeiten der Nutzer/-innen

https://www.destatis.de/DE/Themen/Staat/Oeffentliche-Finanzen/Schulden-Finanzvermoegen/_inhalt.html

9 Sonstige fachstatistische Hinweise

Keine.

KASSENSTATISTIK

Berichtszeitraum: 01.01.2024 bis 30.06.2024

Berichtsstellennummer

Name der Berichtsstelle

Name des Bearbeiters

Telefon
Telefax

Ort/Datum

Unterschrift

Bezeichnung	Konto	Produktb./ Produktgr.	Betrag
Einzahlungen	6		
Steuern und ähnliche Abgaben	60		
Realsteuern	601		
Grundsteuer A	6011		
Grundsteuer B	6012		
Gewerbesteuer	6013		
Gemeindeanteile an den Gemeinschaftssteuern	602		
Gemeindeanteil an der Einkommensteuer	6021		
Gemeindeanteil an der Umsatzsteuer	6022		
Sonstige Gemeindesteuern	603		
Vergnügungssteuer	6031		
Hundsteuer	6032		
Jagdsteuer	6033		
Zweitwohnungsteuer	6034		
Bettensteuer	6035		
Sonstige örtliche Steuern	6039		
Steuerähnliche Einzahlungen	604		
Abgaben von Spielbanken	6042		
Sonstige steuerähnliche Einzahlungen	6049		
Ausgleichsleistungen	605		
Leistungen nach dem Familienleistungsgesetz	6051		
Leistungen des Landes aus der Umsetzung des SGB II	6052		
Leistungen des Landes aus dem Ausgleich von Sonderlasten bei der Zusammenführung von Arbeitslosenhilfe und Sozialhilfe	6053		
Zuwendungen und allgemeine Umlagen	61		
Schlüsselzuweisungen und besondere Ergänzungszuweisungen vom Land	6111		
Bedarfszuweisungen vom Land	6121		
Sonstige allgemeine Zuweisungen	613		
Sonstige allgemeine Zuweisungen vom Bund	6130		
Sonstige allgemeine Zuweisungen vom Land	6131		
Sonstige allgemeine Zuweisungen von Gemeinden und Gemeindeverbänden	6132		
Zuweisungen und Zuschüsse für laufende Zwecke	614		
Zuweisungen für laufende Zwecke vom Bund	6140		
Zuweisungen für laufende Zwecke vom Land	6141		
Zuweisungen für laufende Zwecke von Gemeinden und Gemeindeverbänden	6142		
Zuweisungen für laufende Zwecke von Zweckverbänden und dgl.	6143		
Zuweisungen für laufende Zwecke von gesetzlichen Sozialversicherungen	6144		
Zuschüsse für laufende Zwecke von verbundenen Unternehmen, Beteiligungen und Sondervermögen	6145		
Zuschüsse für laufende Zwecke von sonstigen öffentlichen Sonderrechnungen	6146		
Zuschüsse für laufende Zwecke von privaten Unternehmen	6147		
Zuschüsse für laufende Zwecke von übrigen Bereichen	6148		
Allgemeine Umlagen von Gemeinden	6182		
Leistungsbeteiligung bei Leistungen für Unterkunft und Heizung an Arbeitsuchende	6191		
Leistungsbeteiligung beim Arbeitslosengeld II	6192		
Leistungsbeteiligung bei der Eingliederung von Arbeitsuchenden	6193		
Sonstige Transfereinzahlungen	62		
Ersatz von sozialen Leistungen außerhalb von Einrichtungen und von Eingliederungshilfen für behinderte Menschen	621		
Ersatz von sozialen Leistungen außerhalb von Einrichtungen und von Eingliederungshilfen für behinderte Menschen: Kostenbeiträge und Aufwendungsersatz; Kostenersatz	6211		
Ersatz von sozialen Leistungen außerhalb von Einrichtungen und von Eingliederungshilfen für behinderte Menschen: Übergeleitete Unterhaltsansprüche gegen bürgerlich-rechtliche Unterhaltsverpflichtete	6212		
Ersatz von sozialen Leistungen außerhalb von Einrichtungen und von Eingliederungshilfen für behinderte Menschen: Leistungen von Sozialleistungsträgern	6213		
Ersatz von sozialen Leistungen außerhalb von Einrichtungen und von Eingliederungshilfen für behinderte Menschen: Sonstige Ersatzleistungen	6214		
Ersatz von sozialen Leistungen außerhalb von Einrichtungen und von Eingliederungshilfen für behinderte Menschen: Rückzahlung gewährter Hilfen (Tilgung und Zinsen von Darlehen)	6215		
Ersatz von sozialen Leistungen in Einrichtungen	622		
Ersatz von sozialen Leistungen in Einrichtungen: Kostenbeiträge und Aufwendungsersatz; Kostenersatz	6221		
Ersatz von sozialen Leistungen in Einrichtungen: Übergeleitete Unterhaltsansprüche gegen bürgerlich-rechtliche Unterhaltsverpflichtete	6222		
Ersatz von sozialen Leistungen in Einrichtungen: Leistungen von Sozialleistungsträgern	6223		
Ersatz von sozialen Leistungen in Einrichtungen: Sonstige Ersatzleistungen	6224		
Ersatz von sozialen Leistungen in Einrichtungen: Rückzahlung gewährter Hilfen (Tilgung und Zinsen von Darlehen)	6225		
Schuldendiensthilfen	623		
Schuldendiensthilfen vom Bund	6230		
Schuldendiensthilfen vom Land	6231		
Schuldendiensthilfen von Gemeinden und Gemeindeverbänden	6232		
Schuldendiensthilfen von Zweckverbänden und dgl.	6233		
Schuldendiensthilfen von gesetzlichen Sozialversicherungen	6234		
Schuldendiensthilfen von verbundenen Unternehmen, Beteiligungen und Sondervermögen	6235		
Schuldendiensthilfen von sonstigen öffentlichen Sonderrechnungen	6236		
Schuldendiensthilfen von privaten Unternehmen	6237		
Schuldendiensthilfen von übrigen Bereichen	6238		
Andere sonstige Transfereinzahlungen	6291		
Öffentlich-rechtliche Leistungsentgelte	63		
Verwaltungsgebühren	6311		

Bezeichnung	Konto	Produktb./ Produktgr.	Betrag
Benutzungsgebühren und ähnliche Entgelte	6321		
Zweckgebundene Abgaben	6361		
Privatrechtliche Leistungsentgelte, Kostenerstattungen und Kostenumlagen	64		
Einzahlungen aus Mieten und Pachten	6411		
Einzahlungen aus Verkauf	642		
Einzahlungen aus dem Verkauf von Vorräten	6421		
Einzahlungen aus dem Verkauf von geringwertigen Vermögensgegenständen	6422		
Sonstige privatrechtliche Leistungsentgelte	6461		
Einzahlungen aus Kostenerstattungen, Kostenumlagen	648		
Einzahlungen aus Kostenerstattungen vom Bund	6480		
Einzahlungen aus Kostenerstattungen vom Land	6481		
Einzahlungen aus Kostenerstattungen von Gemeinden und Gemeindeverbänden	6482		
Einzahlungen aus Kostenerstattungen von Zweckverbänden und dgl.	6483		
Einzahlungen aus Kostenerstattungen von gesetzlichen Sozialversicherungen	6484		
Einzahlungen aus Kostenerstattungen von verbundenen Unternehmen, Sondervermögen und Beteiligungen	6485		
Einzahlungen aus Kostenerstattungen von sonstigen öffentlichen Sonderrechnungen	6486		
Einzahlungen aus Kostenerstattungen von privaten Unternehmen	6487		
Einzahlungen aus Kostenerstattungen von übrigen Bereichen	6488		
Sonstige Einzahlungen aus laufender Verwaltungstätigkeit	65		
Konzessionsabgaben	6511		
Erstattungen von Steuern	6521		
Besondere Einzahlungen	656		
Bußgelder	6561		
Säumniszuschläge	6562		
Einzahlungen aus der Inanspruchnahme von Gewährverträgen und Bürgschaften	6563		
Fehlbelegungsabgabe	6564		
Andere sonstige Einzahlungen aus laufender Verwaltungstätigkeit	6591		
Zinsen und ähnliche Einzahlungen	66		
Zinseinzahlungen	661		
Zinseinzahlungen vom Bund	6610		
Zinseinzahlungen vom Land	6611		
Zinseinzahlungen von Gemeinden und Gemeindeverbänden	6612		
Zinseinzahlungen von Zweckverbänden und dgl.	6613		
Zinseinzahlungen von gesetzlichen Sozialversicherungen	6614		
Zinseinzahlungen von verbundenen Unternehmen, Beteiligungen und Sondervermögen	6615		
Zinseinzahlungen von öffentlichen Sonderrechnungen	6616		
Zinseinzahlungen von Kreditinstituten	6617		
Zinseinzahlungen vom sonstigen inländischen Bereich	6618		
Zinseinzahlungen vom sonstigen ausländischen Bereich	6619		
Einzahlungen von Gewinnanteilen aus verbundenen Unternehmen und Beteiligungen	6651		
Sonstige Finanzeinzahlungen	6691		
Einzahlungen aus Investitionstätigkeit	68		
Einzahlungen aus Zuwendungen für Investitionen und Investitionsfördermaßnahmen	681		
Einzahlungen aus Zuweisungen für Investitionen und Investitionsfördermaßnahmen vom Bund	6810		
Einzahlungen aus Zuweisungen für Investitionen und Investitionsfördermaßnahmen vom Land	6811		
Einzahlungen aus Zuweisungen für Investitionen und Investitionsfördermaßnahmen von Gemeinden und Gemeindeverbänden	6812		
Einzahlungen aus Zuweisungen für Investitionen und Investitionsfördermaßnahmen von Zweckverbänden und dgl.	6813		
Einzahlungen aus Zuweisungen für Investitionen und Investitionsfördermaßnahmen von gesetzlichen Sozialversicherungen	6814		
Einzahlungen aus Zuschüssen für Investitionen und Investitionsfördermaßnahmen von verbundenen Unternehmen, Sondervermögen und Beteiligungen	6815		
Einzahlungen aus Zuschüssen für Investitionen und Investitionsfördermaßnahmen von sonstigen öffentlichen Sonderrechnungen	6816		
Einzahlungen aus Zuschüssen für Investitionen und Investitionsfördermaßnahmen von privaten Unternehmen	6817		
Einzahlungen aus Zuschüssen für Investitionen und Investitionsfördermaßnahmen von übrigen Bereichen	6818		
Einzahlungen aus der Veräußerung von Grundstücken, Gebäuden und Infrastrukturvermögen	6821		
Einzahlungen aus der Veräußerung von beweglichen oder immateriellen Vermögensgegenständen	683		
Einzahlungen aus der Veräußerung von beweglichen Vermögensgegenständen von mehr als 1000 Euro ohne Umsatzsteuer	6831		
Einzahlungen aus der Veräußerung von beweglichen Vermögensgegenständen von mehr als 150 bis 1000 Euro ohne Umsatzsteuer	6832		
Einzahlungen aus der Veräußerung von beweglichen Vermögensgegenständen bis 150 Euro ohne Umsatzsteuer	6833		
Einzahlungen aus der Veräußerung von immateriellen Vermögensgegenständen	6834		
Einzahlungen aus der Veräußerung von Finanzanlagen	684		
Einzahlungen aus der Veräußerung von börsennotierten Aktien	6842		
Einzahlungen aus der Veräußerung von nichtbörsennotierten Aktien	6843		
Einzahlungen aus der Veräußerung von sonstigen Anteilsrechten und Kapitaleinlagen Dritter	6844		
Einzahlungen aus der Veräußerung von Investmentzertifikaten	6845		
Einzahlungen aus der Veräußerung von Kapitalmarktpapieren	6846		
Einzahlungen aus der Veräußerung von Geldmarktpapieren	6847		
Einzahlungen aus der Veräußerung von Finanzderivaten	6848		
Sonstige Finanzanlagen	6849		
Einzahlungen für Baumaßnahmen	6851		
Einzahlungen aus Beiträgen und ähnlichen Entgelten	6881		
Sonstige Investitionseinzahlungen	6891		

Bezeichnung	Konto	Produktb./ Produktgr.	Betrag
Einzahlungen aus Finanzierungstätigkeit	69		
Einzahlungen aus der Ausgabe von Anleihen	6911		
Kreditaufnahmen für Investitionen und Investitionsfördermaßnahmen	692		
Kreditaufnahmen für Investitionen und Investitionsfördermaßnahmen beim Bund	6920		
Kreditaufnahmen für Investitionen und Investitionsfördermaßnahmen beim Land	6921		
Kreditaufnahmen für Investitionen und Investitionsfördermaßnahmen bei Gemeinden und Gemeindeverbänden	6922		
Kreditaufnahmen für Investitionen und Investitionsfördermaßnahmen bei Zweckverbänden und dgl.	6923		
Kreditaufnahmen für Investitionen und Investitionsfördermaßnahmen bei gesetzlichen Sozialversicherungen	6924		
Kreditaufnahmen für Investitionen und Investitionsfördermaßnahmen bei verbundenen Unternehmen, Beteiligungen und Sondervermögen	6925		
Kreditaufnahmen für Investitionen und Investitionsfördermaßnahmen bei öffentlichen Sonderrechnungen	6926		
Kreditaufnahmen für Investitionen und Investitionsfördermaßnahmen bei Kreditinstituten	6927		
Kreditaufnahmen für Investitionen und Investitionsfördermaßnahmen beim sonstigen inländischen Bereich	6928		
Kreditaufnahmen für Investitionen und Investitionsfördermaßnahmen beim sonstigen ausländischen Bereich	6929		
Sonstige Wertpaperschulden	6941		
Rückflüsse von Ausleihungen	695		
Rückflüsse von Ausleihungen an Bund	6950		
Rückflüsse von Ausleihungen an Land	6951		
Rückflüsse von Ausleihungen an Gemeinden und Gemeindeverbände	6952		
Rückflüsse von Ausleihungen an Zweckverbände und dgl.	6953		
Rückflüsse von Ausleihungen an gesetzliche Sozialversicherungen	6954		
Rückflüsse von Ausleihungen an verbundenen Unternehmen, Beteiligungen und Sondervermögen	6955		
Rückflüsse von Ausleihungen an öffentliche Sonderrechnungen	6956		
Rückflüsse von Ausleihungen an Kreditinstitute	6957		
Rückflüsse von Ausleihungen an sonstige inländische Bereiche	6958		
Rückflüsse von Ausleihungen an sonstige ausländische Bereiche	6959		
Aufnahme von Liquiditätskrediten	693		verbindlich ab 1.1.2025
Aufnahme von Liquiditätskrediten beim Bund	6930		
Aufnahme von Liquiditätskrediten beim Land	6931		
Aufnahme von Liquiditätskrediten bei Gemeinden und Gemeindeverbänden	6932		
Aufnahme von Liquiditätskrediten bei Zweckverbänden und dgl.	6933		
Aufnahme von Liquiditätskrediten bei gesetzlichen Sozialversicherungen	6934		
Aufnahme von Liquiditätskrediten bei verbundenen Unternehmen, Beteiligungen und Sondervermögen	6935		
Aufnahme von Liquiditätskrediten bei öffentlichen Sonderrechnungen	6936		
Aufnahme von Liquiditätskrediten bei Kreditinstituten	6937		
Aufnahme von Liquiditätskrediten beim sonstigen inländischen Bereich	6938		
Aufnahme von Liquiditätskrediten beim sonstigen ausländischen Bereich	6939		
Einzahlungen einer Cash-Pool-Einheit aus dem Cash-Pool (Cash-Pool-Einheit)	696		
an Bund	6960		
an Land	6961		
an Gemeinden und Gemeindeverbände	6962		
an Zweckverbände und dergleichen	6963		
an die gesetzliche Sozialversicherung	6964		
an verbundene Unternehmen, Beteiligungen und Sondervermögen	6965		
an sonstige öffentliche Sonderrechnungen	6966		
Einzahlungen in den Cash-Pool aus Zuführungen von Cash-Pool-Einheiten (Cash-Pool-Führer)	697		
an Bund	6970		
an Land	6971		
an Gemeinden und Gemeindeverbände	6972		
an Zweckverbände und dergleichen	6973		
an die gesetzliche Sozialversicherung	6974		
an verbundene Unternehmen, Beteiligungen und Sondervermögen	6975		
an sonstige öffentliche Sonderrechnungen	6976		
Weitere sonstige Einzahlungen	699		verbindlich ab 1.1.2025
Durchlaufende Posten	6991		
Vorläufige Rechnungsvorgänge	6999		

Bezeichnung	Konto	Produktb./ Produktgr.	Betrag
Auszahlungen	7		
Personalauszahlungen	70		
Dienstauszahlungen und dgl.	701		
Dienstauszahlungen und dgl. an Beamte	7011		
Dienstauszahlungen und dgl. an Arbeitnehmer	7012		
Dienstauszahlungen und dgl. an sonstige Beschäftigte	7019		
Beiträge zu Versorgungskassen	702		
Beiträge zu Versorgungskassen für Beamte	7021		
Beiträge zu Versorgungskassen für Arbeitnehmer	7022		
Beiträge zu Versorgungskassen für sonstige Beschäftigte	7029		
Beiträge zur gesetzlichen Sozialversicherung aus Dienstauszahlungen und dgl.	703		
Beiträge zur gesetzlichen Sozialversicherung aus Dienstauszahlungen und dgl. für Beamte	7031		
Beiträge zur gesetzlichen Sozialversicherung aus Dienstauszahlungen und dgl. für Arbeitnehmer	7032		
Beiträge zur gesetzlichen Sozialversicherung aus Dienstauszahlungen und dgl. für sonstige Beschäftigte	7039		
Beihilfen, Unterstützungsleistungen für Beschäftigte	7041		
Versorgungsauszahlungen	71		
Versorgungsauszahlungen	711		
Versorgungsauszahlungen an Beamte	7111		
Versorgungsauszahlungen an Arbeitnehmer	7112		
Versorgungsauszahlungen an sonstige Beschäftigte	7119		
Beiträge zur gesetzlichen Sozialversicherung aus Versorgungsauszahlungen	713		
Beiträge zur gesetzlichen Sozialversicherung aus Versorgungsauszahlungen an Beamte	7131		
Beiträge zur gesetzlichen Sozialversicherung aus Versorgungsauszahlungen an Arbeitnehmer	7132		
Beiträge zur gesetzlichen Sozialversicherung aus Versorgungsauszahlungen an sonstige Beschäftigte	7139		
Beihilfen, Unterstützungsleistungen für Versorgungsempfänger	7141		
Auszahlungen für Sach- und Dienstleistungen	72		
Unterhaltung der Grundstücke und baulichen Anlagen	7211		
Unterhaltung des sonstigen unbeweglichen Vermögens	7221		
Auszahlungen für Mieten und Pachten	723		
Auszahlungen für Mieten und Pachten	7231		
Auszahlungen für Leasing	7232		
Bewirtschaftung der Grundstücke und baulichen Anlagen	7241		
Unterhaltung des beweglichen Vermögens und Erwerb geringwertiger Vermögensgegenstände	725		
Haltung von Fahrzeugen	7251		
Erwerb geringwertiger Vermögensgegenstände	7252		
Unterhaltung des sonstigen beweglichen Vermögens	7255		
Besondere zahlungswirksame Aufwendungen für Beschäftigte	7261		
Besondere Verwaltungs- und Betriebsauszahlungen	7271		
Auszahlungen für den Erwerb von Vorräten	7281		
Auszahlungen für sonstige Dienstleistungen	7291		
Transferauszahlungen	73		
Zuwendungen für laufende Zwecke	731		
Zuweisungen an den Bund	7310		
Zuweisungen an das Land	7311		
Zuweisungen an Gemeinden und Gemeindeverbände	7312		
Zuweisungen an Zweckverbände und dgl.	7313		
Zuweisungen an gesetzliche Sozialversicherungen	7314		
Zuschüsse an verbundene Unternehmen, Sondervermögen und Beteiligungen	7315		
Zuschüsse an sonstige öffentliche Sonderrechnungen	7316		
Zuschüsse an private Unternehmen	7317		
Zuschüsse an übrige Bereiche	7318		
Schuldendiensthilfen	732		
Schuldendiensthilfen an den Bund	7320		
Schuldendiensthilfen an das Land	7321		
Schuldendiensthilfen an Gemeinden und Gemeindeverbände	7322		
Schuldendiensthilfen an Zweckverbände und dgl.	7323		
Schuldendiensthilfen an gesetzliche Sozialversicherungen	7324		
Schuldendiensthilfen an verbundene Unternehmen, Sondervermögen und Beteiligungen	7325		
Schuldendiensthilfen an sonstige öffentliche Sonderrechnungen	7326		
Schuldendiensthilfen an private Unternehmen	7327		
Schuldendiensthilfen an übrige Bereiche	7328		
Sozialtransferauszahlungen	733		
Soziale Leistungen an natürliche Personen außerhalb von Einrichtungen	7331		
Soziale Leistungen an natürliche Personen außerhalb von Einrichtungen in der Produktgruppe Grundversorgung und Hilfen	7331	311	
Soziale Leistungen an natürliche Personen außerhalb von Einrichtungen in der Produktgruppe Hilfen für Leistungsberechtigte nach dem Asylbewerberleistungsgesetz (Asylbl.G)	7331	313	
Soziale Leistungen an natürliche Personen außerhalb von Einrichtungen in der Produktgruppe Förderung von Kindern in Tageseinrichtungen und in Tagespflege	7331	361	

Bezeichnung	Konto	Produktb./ Produktgr.	Betrag
Soziale Leistungen an natürliche Personen außerhalb von Einrichtungen in der Produktgruppe Jugendarbeit	7331	362	
Soziale Leistungen an natürliche Personen außerhalb von Einrichtungen in der Produktgruppe Sonstige Leistungen der Kinder-, Jugend- und Familienhilfe	7331	363	
Soziale Leistungen an natürliche Personen in Einrichtungen	7332		
Soziale Leistungen an natürliche Personen in Einrichtungen in der Produktgruppe Grundversorgung und Hilfen	7332	311	
Soziale Leistungen an natürliche Personen in Einrichtungen in der Produktgruppe Hilfen für Leistungsberechtigte nach dem Asylbewerberleistungsgesetz (Asylbl.G)	7332	313	
Soziale Leistungen an natürliche Personen in Einrichtungen in der Produktgruppe Förderung von Kindern in Tageseinrichtungen und in Tagespflege	7332	361	
Soziale Leistungen an natürliche Personen in Einrichtungen in der Produktgruppe Jugendarbeit	7332	362	
Soziale Leistungen an natürliche Personen in Einrichtungen in der Produktgruppe Sonstige Leistungen der Kinder-, Jugend- und Familienhilfe	7332	363	
Leistungen für Unterkunft und Heizung an Arbeitsuchende	7333		
Leistungen zur Eingliederung von Arbeitsuchenden, Betreuung und Beratung	7334		
Einmalige Leistungen an Arbeitsuchende	7335		
Arbeitslosengeld II und Sozialgeld (zkT)	7336		
Leistungen zur Eingliederung von Arbeitsuchenden (zkT)	7337		
Mehraufwandsentschädigung an erwerbsfähige Hilfsbedürftige	7338		
Sonstige soziale Leistungen	7339		
Sonstige soziale Leistungen in der Produktgruppe Bürgergeld, Grundsicherungsleistungen für Arbeitsuchende	7339	312	
Sonstige soziale Leistungen in der Produktgruppe Eingliederungshilfe nach SGB IX	7339	314	
Sonstige soziale Leistungen in der Produktgruppe Leistungen nach dem Bundesversorgungsgesetz	7339	321	
Sonstige soziale Leistungen in der Produktgruppe Unterhaltsvorschussleistungen	7339	341	
Sonstige soziale Leistungen in der Produktgruppe Betreuungsleistungen	7339	343	
Sonstige soziale Leistungen in der Produktgruppe Hilfen für politische Häftlinge	7339	344	
Sonstige soziale Leistungen in der Produktgruppe Bundeskindergeld	7339	345	
Sonstige soziale Leistungen in der Produktgruppe Wohngeld	7339	346	
Sonstige soziale Leistungen in der Produktgruppe Sonstige soziale Hilfen und Leistungen	7339	351	
Steuerbeteiligungen	734		
Gewerbesteuerumlage	7341		
Finanzierungsbeteiligung Fonds Deutsche Einheit	7342		
Allgemeine Zuweisungen	735		
Allgemeine Zuweisungen an das Land	7351		
Allgemeine Zuweisungen an Gemeinden und Gemeindeverbände	7352		
Allgemeine Zuweisungen an Zweckverbände und dgl.	7353		
Allgemeine Zuweisungen an gesetzliche Sozialversicherungen	7354		
Allgemeine Umlagen	737		
Allgemeine Umlagen an das Land	7371		
Allgemeine Umlagen an Landkreise	7372		
Allgemeine Umlagen an Zweckverbände und dgl.	7373		
Allgemeine Umlagen an Verbandsgemeinden	7374		
Sonstige Allgemeine Umlagen an Gemeinden und Gemeindeverbände	7375		
Sonstige Transferauszahlungen	7391		
Sonstige Auszahlungen aus laufender Verwaltungstätigkeit	74		
Sonstige Personal- und Versorgungsauszahlungen	7411		
Auszahlungen für die Inanspruchnahme von Rechten und Diensten	742		
Auszahlungen für ehrenamtliche und sonstige Tätigkeit	7421		
Sonstige Auszahlungen für die Inanspruchnahme von Rechten und Diensten	7429		
Geschäftsauszahlungen	7431		
Steuern, Versicherungen, Schadensfälle	7441		
Erstattungen für die Auszahlungen von Dritten aus laufender Verwaltungstätigkeit	745		
Erstattungen für die Auszahlungen von Dritten aus laufender Verwaltungstätigkeit an den Bund	7450		
Erstattungen für die Auszahlungen von Dritten aus laufender Verwaltungstätigkeit an das Land	7451		
Erstattungen für die Auszahlungen von Dritten aus laufender Verwaltungstätigkeit an Gemeinden und Gemeindeverbände	7452		
Erstattungen für die Auszahlungen von Dritten aus laufender Verwaltungstätigkeit an Zweckverbände und dgl.	7453		
Erstattungen für die Auszahlungen von Dritten aus laufender Verwaltungstätigkeit an gesetzliche Sozialversicherungen	7454		
Erstattungen für die Auszahlungen von Dritten aus laufender Verwaltungstätigkeit an verbundene Unternehmen, Sondervermögen und Beteiligungen	7455		
Erstattungen für die Auszahlungen von Dritten aus laufender Verwaltungstätigkeit an sonstige öffentliche Sonderrechnungen	7456		
Erstattungen für die Auszahlungen von Dritten aus laufender Verwaltungstätigkeit an private Unternehmen	7457		
Erstattungen für die Auszahlungen von Dritten aus laufender Verwaltungstätigkeit an übrige Bereiche	7458		
Aufgabenbezogene Leistungsbeteiligungen	746		

Bezeichnung	Konto	Produktb./ Produktgr.	Betrag
Aufgabenbezogene Leistungsbeteiligungen an gemeinsamen Einrichtungen (gE) bei Leistungen für Unterkunft und Heizung an Arbeitsuchende	7461		
Aufgabenbezogene Leistungsbeteiligungen an gemeinsamen Einrichtungen (gE) bei Leistungen zur Eingliederung von Arbeitsuchenden, Betreuung und Beratung	7462		
Aufgabenbezogene Leistungsbeteiligungen an gemeinsamen Einrichtungen (gE) bei einmaligen Leistungen an Arbeitsuchende	7463		
Aufgabenbezogene Leistungsbeteiligungen an gemeinsamen Einrichtungen (gE) beim Arbeitslosengeld II und Sozialgeld	7464		
Aufgabenbezogene Leistungsbeteiligungen an gemeinsamen Einrichtungen (gE) bei der Eingliederung von Arbeitsuchenden	7465		
Aufgabenbezogene Leistungsbeteiligungen an gemeinsamen Einrichtungen (gE) für Bildung und Teilhabe	7466		
Besondere Auszahlungen	748		
Besondere Auszahlungen Bußgelder	7481		
Besondere Auszahlungen Säumniszuschläge	7482		
Auszahlungen aus der Inanspruchnahme von Gewährverträgen und Bürgschaften	7483		
Besondere Auszahlungen Fehlbelegungsabgabe	7484		
Verfügungsmittel	7491		
Fraktionszuwendungen	7492		
Übrige weitere sonstige Auszahlungen aus laufender Verwaltungstätigkeit	7493		
Zinsen und ähnliche Auszahlungen	75		
Zinsauszahlungen	751		
Zinsauszahlungen an den Bund	7510		
Zinsauszahlungen an das Land	7511		
Zinsauszahlungen an Gemeinden und Gemeindeverbände	7512		
Zinsauszahlungen an Zweckverbände und dgl.	7513		
Zinsauszahlungen an gesetzliche Sozialversicherungen	7514		
Zinsauszahlungen an verbundene Unternehmen, Sondervermögen und Beteiligungen	7515		
Zinsauszahlungen an öffentliche Sonderrechnungen	7516		
Zinsauszahlungen an Kreditinstitute	7517		
Zinsauszahlungen an sonstigen inländischen Bereich	7518		
Zinsauszahlungen an sonstigen ausländischen Bereich	7519		
Sonstige Finanzauszahlungen	759		
Kreditbeschaffungskosten	7591		
Verzinsung von Steuernachzahlungen	7592		
Auszahlungen für Negativzinsen	7594		
Sonstige Finanzauszahlungen	7599		
Auszahlungen aus Investitionstätigkeit	78		
Auszahlungen für Zuwendungen für Investitionsfördermaßnahmen	781		
Auszahlungen für Zuweisungen für Investitionsfördermaßnahmen an Bund	7810		
Auszahlungen für Zuweisungen für Investitionsfördermaßnahmen an Land	7811		
Auszahlungen für Zuweisungen für Investitionsfördermaßnahmen an Gemeinden und Gemeindeverbänden	7812		
Auszahlungen für Zuweisungen für Investitionsfördermaßnahmen an Zweckverbände und dgl.	7813		
Auszahlungen für Zuweisungen für Investitionsfördermaßnahmen an gesetzliche Sozialversicherungen	7814		
Auszahlungen für Zuschüsse für Investitionsfördermaßnahmen an verbundene Unternehmen, Sondervermögen und Beteiligungen	7815		
Auszahlungen für Zuschüsse für Investitionsfördermaßnahmen an sonstige öffentliche Sonderrechnungen	7816		
Auszahlungen für Zuschüsse für Investitionsfördermaßnahmen an private Unternehmer	7817		
Auszahlungen für Zuschüsse für Investitionsfördermaßnahmen an übrige Bereiche	7818		
Auszahlungen für den Erwerb von Grundstücken, Gebäuden und Infrastrukturvermögen	7821		
Auszahlungen für den Erwerb von beweglichen oder immateriellen Vermögensgegenständen	783		
Auszahlungen für den Erwerb von beweglichen Vermögensgegenständen von mehr als 1000 Euro ohne Umsatzsteuer	7831		
Auszahlungen für den Erwerb von beweglichen Vermögensgegenständen von mehr als 150 Euro bis 1000 Euro ohne Umsatzsteuer	7832		
Auszahlungen für den Erwerb von beweglichen Vermögensgegenständen bis 150 Euro ohne Umsatzsteuer	7833		
Auszahlungen für den Erwerb von immateriellen Vermögensgegenständen	7834		
Auszahlungen für die Ablösung von Dauerlasten	7835		
Auszahlungen für den Erwerb von Finanzanlagen	784		
Auszahlungen für den Erwerb von börsennotierten Aktien	7842		
Auszahlungen für den Erwerb von nichtbörsennotierten Aktien	7843		
Auszahlungen für den Erwerb von sonstigen Anteilsrechten	7844		
Auszahlungen für den Erwerb von Investmentzertifikaten	7845		
Auszahlungen für den Erwerb von Kapitalmarktpapieren	7846		
Auszahlungen für den Erwerb von Geldmarktpapieren	7847		
Auszahlungen für den Erwerb von Finanzderivaten	7848		
Auszahlungen für Baumaßnahmen	785		
Auszahlungen für Hochbaumaßnahmen	7851		
Auszahlungen für Hochbaumaßnahmen in der Produktgruppe Verwaltungssteuerung und Service	7851	111	

Bezeichnung	Konto	Produktb./ Produktgr.	Betrag
Auszahlungen für Hochbaumaßnahmen im Produktbereich Allgemeinbildende Schulen	7851	21	
Auszahlungen für Hochbaumaßnahmen im Produktbereich Förderschulen	7851	22	
Auszahlungen für Hochbaumaßnahmen im Produktbereich Berufsbildende Schulen	7851	23	
Auszahlungen für Hochbaumaßnahmen im Produktbereich Weitere schulische Aufgabe	7851	24	
Auszahlungen für Hochbaumaßnahmen in der Produktgruppe Sportstätten und Bäder	7851	424	
Auszahlungen für Hochbaumaßnahmen in der Produktgruppe Räumliche Planungs- und Entwicklungsmaßnahmen	7851	511	
Auszahlungen für Hochbaumaßnahmen in der Produktgruppe Bau- und Grundstücksordnung	7851	521	
Auszahlungen für Hochbaumaßnahmen in der Produktgruppe Wohnbauförderung	7851	522	
Auszahlungen für Hochbaumaßnahmen in der Produktgruppe Elektrizitätsversorgung	7851	531	
Auszahlungen für Hochbaumaßnahmen in der Produktgruppe Gasversorgung	7851	532	
Auszahlungen für Hochbaumaßnahmen in der Produktgruppe Wasserversorgung	7851	533	
Auszahlungen für Hochbaumaßnahmen in der Produktgruppe Fernwärmeversorgung	7851	534	
Auszahlungen für Hochbaumaßnahmen in der Produktgruppe Kombinierte Versorgung	7851	535	
Auszahlungen für Hochbaumaßnahmen in der Produktgruppe Abfallwirtschaft	7851	537	
Auszahlungen für Hochbaumaßnahmen in der Produktgruppe Abwasserbeseitigung	7851	538	
Auszahlungen für Hochbaumaßnahmen in der Produktgruppe Gemeindestraßen	7851	541	
Auszahlungen für Hochbaumaßnahmen in der Produktgruppe Kreisstraßen	7851	542	
Auszahlungen für Hochbaumaßnahmen in der Produktgruppe Landesstraßen	7851	543	
Auszahlungen für Hochbaumaßnahmen in der Produktgruppe Bundesstraßen	7851	544	
Auszahlungen für Hochbaumaßnahmen in der Produktgruppe ÖPNV	7851	547	
Auszahlungen für Hochbaumaßnahmen in der Produktgruppe Sonstiger Personen- und Güterverkehr	7851	548	
Auszahlungen für Tiefbaumaßnahmen	7852		
Auszahlungen für Tiefbaumaßnahmen in der Produktgruppe Verwaltungssteuerung und Service	7852	111	
Auszahlungen für Tiefbaumaßnahmen im Produktbereich Allgemeinbildende Schulen	7852	21	
Auszahlungen für Tiefbaumaßnahmen im Produktbereich Förderschulen	7852	22	
Auszahlungen für Tiefbaumaßnahmen im Produktbereich Berufsbildende Schulen	7852	23	
Auszahlungen für Tiefbaumaßnahmen im Produktbereich Weitere schulische Aufgaben	7852	24	
Auszahlungen für Tiefbaumaßnahmen in der Produktgruppe Sportstätten und Bäder	7852	424	
Auszahlungen für Tiefbaumaßnahmen in der Produktgruppe Räumliche Planungs- und Entwicklungsmaßnahmen	7852	511	
Auszahlungen für Tiefbaumaßnahmen in der Produktgruppe Bau- und Grundstücksordnung	7852	521	
Auszahlungen für Tiefbaumaßnahmen in der Produktgruppe Wohnbauförderung	7852	522	
Auszahlungen für Tiefbaumaßnahmen in der Produktgruppe Elektrizitätsversorgung	7852	531	
Auszahlungen für Tiefbaumaßnahmen in der Produktgruppe Gasversorgung	7852	532	
Auszahlungen für Tiefbaumaßnahmen in der Produktgruppe Wasserversorgung	7852	533	
Auszahlungen für Tiefbaumaßnahmen in der Produktgruppe Fernwärmeversorgung	7852	534	
Auszahlungen für Tiefbaumaßnahmen in der Produktgruppe Kombinierte Versorgung	7852	535	
Auszahlungen für Tiefbaumaßnahmen in der Produktgruppe Abfallwirtschaft	7852	537	
Auszahlungen für Tiefbaumaßnahmen in der Produktgruppe Abwasserbeseitigung	7852	538	
Auszahlungen für Tiefbaumaßnahmen in der Produktgruppe Gemeindestraßen	7852	541	
Auszahlungen für Tiefbaumaßnahmen in der Produktgruppe Kreisstraßen	7852	542	
Auszahlungen für Tiefbaumaßnahmen in der Produktgruppe Landesstraßen	7852	543	
Auszahlungen für Tiefbaumaßnahmen in der Produktgruppe Bundesstraßen	7852	544	
Auszahlungen für Tiefbaumaßnahmen in der Produktgruppe ÖPNV	7852	547	
Auszahlungen für Tiefbaumaßnahmen in der Produktgruppe Sonstiger Personen- und Güterverkehr	7852	548	
Auszahlungen für sonstige Baumaßnahmen	7853		
Auszahlungen für sonstige Baumaßnahmen in der Produktgruppe Verwaltungssteuerung und Service	7853	111	
Auszahlungen für sonstige Baumaßnahmen im Produktbereich Allgemeinbildende Schulen	7853	21	
Auszahlungen für sonstige Baumaßnahmen im Produktbereich Förderschulen	7853	22	
Auszahlungen für sonstige Baumaßnahmen im Produktbereich Berufsbildende Schulen	7853	23	
Auszahlungen für sonstige Baumaßnahmen im Produktbereich Weitere schulische Aufgaben	7853	24	
Auszahlungen für sonstige Baumaßnahmen in der Produktgruppe Sportstätten und Bäder	7853	424	
Auszahlungen für sonstige Baumaßnahmen in der Produktgruppe Räumliche Planungs- und Entwicklungsmaßnahmen	7853	511	
Auszahlungen für sonstige Baumaßnahmen in der Produktgruppe Bau- und Grundstücksordnung	7853	521	
Auszahlungen für sonstige Baumaßnahmen in der Produktgruppe Wohnbauförderung	7853	522	
Auszahlungen für sonstige Baumaßnahmen in der Produktgruppe Elektrizitätsversorgung	7853	531	
Auszahlungen für sonstige Baumaßnahmen in der Produktgruppe Gasversorgung	7853	532	
Auszahlungen für sonstige Baumaßnahmen in der Produktgruppe Wasserversorgung	7853	533	
Auszahlungen für sonstige Baumaßnahmen in der Produktgruppe Fernwärmeversorgung	7853	534	
Auszahlungen für sonstige Baumaßnahmen in der Produktgruppe Kombinierte Versorgung	7853	535	
Auszahlungen für sonstige Baumaßnahmen in der Produktgruppe Abfallwirtschaft	7853	537	
Auszahlungen für sonstige Baumaßnahmen in der Produktgruppe Abwasserbeseitigung	7853	538	
Auszahlungen für sonstige Baumaßnahmen in der Produktgruppe Gemeindestraßen	7853	541	
Auszahlungen für sonstige Baumaßnahmen in der Produktgruppe Kreisstraßen	7853	542	
Auszahlungen für sonstige Baumaßnahmen in der Produktgruppe Landesstraßen	7853	543	
Auszahlungen für sonstige Baumaßnahmen in der Produktgruppe Bundesstraßen	7853	544	
Auszahlungen für sonstige Baumaßnahmen in der Produktgruppe ÖPNV	7853	547	

Bezeichnung	Konto	Produktb./ Produktgr.	Betrag
Auszahlungen für sonstige Baumaßnahmen in der Produktgruppe Sonstiger Personen- und Güterverkehr	7853	548	
Sonstige Investitionsauszahlungen	7891		
Auszahlungen aus Finanzierungstätigkeit	79		
Auszahlungen zur Tilgung von Anleihen	7911		
Tilgung von Krediten für Investitionen und Investitionsfördermaßnahmen	792		
Tilgung von Krediten für Investitionen und Investitionsfördermaßnahmen beim Bund	7920		
Tilgung von Krediten für Investitionen und Investitionsfördermaßnahmen beim Land	7921		
Tilgung von Krediten für Investitionen und Investitionsfördermaßnahmen bei Gemeinden und Gemeindeverbänden	7922		
Tilgung von Krediten für Investitionen und Investitionsfördermaßnahmen bei Zweckverbänden und dgl.	7923		
Tilgung von Krediten für Investitionen und Investitionsfördermaßnahmen bei gesetzlichen Sozialversicherungen	7924		
Tilgung von Krediten für Investitionen und Investitionsfördermaßnahmen bei verbundenen Unternehmen, Beteiligungen und Sondervermögen	7925		
Tilgung von Krediten für Investitionen und Investitionsfördermaßnahmen bei öffentlichen Sonderrechnungen	7926		
Tilgung von Krediten für Investitionen und Investitionsfördermaßnahmen bei Kreditinstit	7927		
Tilgung von Krediten für Investitionen und Investitionsfördermaßnahmen beim sonstigen inländischen Bereich	7928		
Tilgung von Krediten für Investitionen und Investitionsfördermaßnahmen beim sonstigen ausländischen Bereich	7929		
Tilgung sonstiger Wertpapierschulden	7941		
Gewährung von Ausleihungen	795		
Gewährung von Ausleihungen an Bund	7950		
Gewährung von Ausleihungen an Land	7951		
Gewährung von Ausleihungen an Gemeinden und Gemeindeverbände	7952		
Gewährung von Ausleihungen an Zweckverbände und dgl.	7953		
Gewährung von Ausleihungen an gesetzliche Sozialversicherungen	7954		
Gewährung von Ausleihungen an verbundene Unternehmen, Beteiligungen und Sondervermögen	7955		
Gewährung von Ausleihungen an öffentliche Sonderrechnungen	7956		
Gewährung von Ausleihungen an Kreditinstitute	7957		
Gewährung von Ausleihungen an sonstige inländische Bereiche	7958		
Gewährung von Ausleihungen an sonstige ausländische Bereiche	7959		
Tilgung von Liquiditätskrediten	793		verbindlich ab 1.1.2025
Tilgung von Liquiditätskrediten beim Bund	7930		
Tilgung von Liquiditätskrediten beim Land	7931		
Tilgung von Liquiditätskrediten bei Gemeinden und Gemeindeverbänden	7932		
Tilgung von Liquiditätskrediten bei Zweckverbänden und dgl.	7933		
Tilgung von Liquiditätskrediten bei gesetzlichen Sozialversicherungen	7934		
Tilgung von Liquiditätskrediten bei verbundenen Unternehmen, Beteiligungen und Sondervermögen	7935		
Tilgung von Liquiditätskrediten bei öffentlichen Sonderrechnungen	7936		
Tilgung von Liquiditätskrediten bei Kreditinstituten	7937		
Tilgung von Liquiditätskrediten beim sonstigen inländischen Bereich	7938		
Tilgung von Liquiditätskrediten beim sonstigen ausländischen Bereich	7939		
Auszahlungen einer Cash-Pool-Einheit an den Cash-Pool (Cash-Pool-Einheit)	796		
an Bund	7960		
an Land	7961		
an Gemeinden und Gemeindeverbände	7962		
an Zweckverbände und dergleichen	7963		
an die gesetzliche Sozialversicherung	7964		
an verbundene Unternehmen, Beteiligungen und Sondervermögen	7965		
an sonstige öffentliche Sonderrechnungen	7966		
Auszahlungen des Cash-Pool-Führers aus Entnahmen von Cash-Pool-Einheiten (Cash-Pool-Führer)	797		
an Bund	7970		
an Land	7971		
an Gemeinden und Gemeindeverbände	7972		
an Zweckverbände und dergleichen	7973		
an die gesetzliche Sozialversicherung	7974		
an verbundene Unternehmen, Beteiligungen und Sondervermögen	7975		
an sonstige öffentliche Sonderrechnungen	7976		
Weitere sonstige Auszahlungen	799		verbindlich ab 1.1.2025
Durchlaufende Posten	7991		
Vorläufige Rechnungsvorgänge	7999		

Bezeichnung	Konto	Betrag
Anleihen	3011	
Verbindlichkeiten aus Krediten für Investitionen und Investitionsfördermaßnahmen	321	
Verbindlichkeiten aus Krediten für Investitionen und Investitionsfördermaßnahmen beim Bund	3210	
Verbindlichkeiten aus Krediten für Investitionen und Investitionsfördermaßnahmen beim Land	3211	
Verbindlichkeiten aus Krediten für Investitionen und Investitionsfördermaßnahmen bei Gemeinden und Gemeindeverbänden	3212	
Verbindlichkeiten aus Krediten für Investitionen und Investitionsfördermaßnahmen bei Zweckverbänden und dgl.	3213	
Verbindlichkeiten aus Krediten für Investitionen und Investitionsfördermaßnahmen bei gesetzlichen Sozialversicherungen	3214	
Verbindlichkeiten aus Krediten für Investitionen und Investitionsfördermaßnahmen bei verbundenen Unternehmen, Beteiligungen und Sondervermögen	3215	
Verbindlichkeiten aus Krediten für Investitionen und Investitionsfördermaßnahmen bei öffentlichen Sonderrechnungen	3216	
Verbindlichkeiten aus Krediten für Investitionen und Investitionsfördermaßnahmen bei Kreditinstituten	3217	
Verbindlichkeiten aus Krediten für Investitionen und Investitionsfördermaßnahmen beim sonstigen inländischen Bereich	3218	
Verbindlichkeiten aus Krediten für Investitionen und Investitionsfördermaßnahmen beim sonstigen ausländischen Bereich	3219	
Verbindlichkeiten aus Liquiditätskrediten	331	
Verbindlichkeiten aus Liquiditätskrediten beim Bund	3310	
Verbindlichkeiten aus Liquiditätskrediten beim Land	3311	
Verbindlichkeiten aus Liquiditätskrediten bei Gemeinden und Gemeindeverbänden	3312	
Verbindlichkeiten aus Liquiditätskrediten bei Zweckverbänden und dgl.	3313	
Verbindlichkeiten aus Liquiditätskrediten bei gesetzlichen Sozialversicherungen	3314	
Verbindlichkeiten aus Liquiditätskrediten bei verbundenen Unternehmen, Beteiligungen und Sondervermögen	3315	
Verbindlichkeiten aus Liquiditätskrediten bei öffentlichen Sonderrechnungen	3316	
Verbindlichkeiten aus Liquiditätskrediten bei Kreditinstituten	3317	
Verbindlichkeiten aus Liquiditätskrediten beim sonstigen inländischen Bereich	3318	
Verbindlichkeiten aus Liquiditätskrediten beim sonstigen ausländischen Bereich	3319	
darunter beim nicht-öffentlichen Bereich:		
Cash-Pool-Führer (CF): für Cash-Pool-Einheiten aufgenommene Kassenkredite	P1609	
Sonstige Wertpapierschulden	3711	
Cash-Pooling/Einheitskassen/Amtskassen im öffentlichen Bereich		
Verbindlichkeiten einer Cash-Pool-Einheit (CE) aus der Inanspruchnahme von liquiden Mitteln aus dem Cash-Pool		
(ohne Verbindlichkeiten des Cash-Pool-Führers selbst als entnehmende Cash-Pool-	332	
an Bund	3320	
an Land	3321	
an Gemeinden und Gemeindeverbände	3322	
an Zweckverbände und dergleichen	3323	
an die gesetzliche Sozialversicherung	3324	
an verbundene Unternehmen, Beteiligungen und Sondervermögen	3325	
an sonstige öffentliche Sonderrechnungen	3326	
Verbindlichkeiten des Cash-Pool-Führers (CF) gegenüber zuführenden Einheiten		
(ohne Verbindlichkeiten des Cash-Pool-Führers ggü. sich selbst als zuführende Cash-Pool-		
Einheit)	373	
an Bund	3730	
an Land	3731	
an Gemeinden und Gemeindeverbände	3732	
an Zweckverbände und dergleichen	3733	
an die gesetzliche Sozialversicherung	3734	
an verbundene Unternehmen, Beteiligungen und Sondervermögen	3735	
an sonstige öffentliche Sonderrechnungen	3736	

Bezeichnung	Merkmal	Prozent
Hebesätze lt. Haushaltssatzung		
Grundsteuer A	H11	
Grundsteuer B	H21	
Gewerbsteuer	H31	
Umlagesätze der Landkreise		
Kreisumlagesatz	U11	
Kreisumlagesatz zur Steuerkraftzahl Grundsteuer A	U111	
Kreisumlagesatz zur Steuerkraftzahl Grundsteuer B	U112	
Kreisumlagesatz zur Steuerkraftzahl Gewerbesteuer	U113	
Kreisumlagesatz zur Steuerkraftzahl Gemeindeanteile an der Einkommensteuer	U114	
Kreisumlagesatz zur Steuerkraftzahl Gemeindeanteile an der Umsatzsteuer	U115	
Kreisumlagesatz aus den Schlüsselzuweisungen	U116	
Umlagesätze der Verbandsgemeinden		
Verbandsgemeindeumlagesatz	V11	
Verbandsgemeindeumlagesatz zur Steuerkraftzahl Grundsteuer A	V111	
Verbandsgemeindeumlagesatz zur Steuerkraftzahl Grundsteuer B	V112	
Verbandsgemeindeumlagesatz zur Steuerkraftzahl Gewerbesteuer	V113	
Verbandsgemeindeumlagesatz zur Steuerkraftzahl Gemeindeanteile an der Einkommensteuer	V114	
Verbandsgemeindeumlagesatz zur Steuerkraftzahl Gemeindeanteile an der Umsatzsteuer	V115	
Verbandsgemeindeumlagesatz aus den Schlüsselzuweisungen	V116	
Anteil der Investitionspauschale gemäß § 16 Abs. 4 FAG	V117	

Bezeichnung	Merkmal	Betrag
Bargeld und Einlagen		
Bargeld und Einlagen - Bestand zum Quartalsende	T110	
Bargeld und Einlagen - Bestand zum Quartalsende des Vorquartals	T120	
Cash-Pooling		
Cash-Pooling - Forderungsbestand zum Quartalsende	T410	
Cash-Pooling - Forderungsbestand zum Quartalsende - beim Bund	T413	
Cash-Pooling - Forderungsbestand zum Quartalsende - bei Ländern	T414	
Cash-Pooling - Forderungsbestand zum Quartalsende - bei Gemeinden/Gv.	T415	
Cash-Pooling - Forderungsbestand zum Quartalsende - bei Zweckverbänden und dergleichen	T416	
Cash-Pooling - Forderungsbestand zum Quartalsende - bei der gsetzl. Sozialversicherung	T417	
Cash-Pooling - Forderungsbestand zum Quartalsende - bei verbundenen Unternehmen, Beteiligungen	T418	
Cash-Pooling - Forderungsbestand zum Quartalsende - bei sonstigen öffentlichen Sonderrechnungen	T419	
Cash-Pooling - Forderungsbestand zum Quartalsende des Vorquartals	T420	
Cash-Pooling - Forderungsbestand zum Quartalsende des Vorquartals - beim Bund	T423	
Cash-Pooling - Forderungsbestand zum Quartalsende des Vorquartals - bei Ländern	T424	
Cash-Pooling - Forderungsbestand zum Quartalsende des Vorquartals - bei Gemeinden/Gv.	T425	
Cash-Pooling - Forderungsbestand zum Quartalsende des Vorquartals - bei Zweckverbänden und dergleichen	T426	
Cash-Pooling - Forderungsbestand zum Quartalsende des Vorquartals - bei der gsetzl. Sozialversicherung	T427	
Cash-Pooling - Forderungsbestand zum Quartalsende des Vorquartals - bei verbundenen Unternehmen, Beteiligungen	T428	
Cash-Pooling - Forderungsbestand zum Quartalsende des Vorquartals - bei sonstigen öffentlichen Sonderrechnungen	T429	
Finanzderivate		
Finanzderivate - geleistete Zahlungen	T630	
Finanzderivate - erhaltene Zahlungen	T640	
Weitere Forderungen		
Weitere Forderungen - Bestand zum Quartalsende	T710	
Weitere Forderungen - Bestand zum Quartalsende des Vorquartals	T720	
Weitere Verbindlichkeiten		
Weitere Verbindlichkeiten - Bestand zum Quartalsende	T810	
Weitere Verbindlichkeiten - Bestand zum Quartalsende des Vorquartals	T820	

Veröffentlichungen im Statistischen Landesamt Sachsen-Anhalt
Im Monat August 2024 erschienen

Bestell-Nr.	Kennziffer/ Periodizität	Titel	Preis Print (in EUR)
1 Z 0 03	Z	Statistisches Monatsheft 08/2024	5,50
6 V 0 01	V	Amtliches Verzeichnis der Landesbehörden Stand: 15. August 2024 (PDF-Datei)	-
		Amtliches Verzeichnis der Landesbehörden Stand: 15. August 2024(Excel-Datei)	-
3 A 4 02	A IV j/23	Gestorbene nach Todesursachen, Geschlecht und Altersgruppen Jahr 2023	8,00
3 B 2 02	B II j/2023	Auszubildende und Prüfungen Stand: 31.12.2023	11,00
3 C 4 18	C IV 3j/4j-23	Agrarstrukturhebung Teil 5: Landwirtschaftliche Betriebe mit Teilnahme an Förderprogrammen für die ländliche Entwicklung, Landwirtschaftliche Betriebe mit Rebflächen, Landwirtschaftliche Betriebe mit Bewässerung, Bodenmanagement, Einsatz von Maschinen, Lagerung, Anlagen zur Erzeugung erneuerbarer Energien - 2023	4,00
3 E 1 02	E I m-05/24	Tätige Personen, Umsatz im Verarbeitenden Gewerbe sowie im Bergbau und der Gewinnung von Steinen und Erden Mai 2024, vorläufige Ergebnisse	5,00
3 H 1 01	H I m-01/24	Straßenverkehrsunfälle Januar 2024, vorläufige Ergebnisse	6,00
3 H 2 01	H II m-04/24	Binnenschifffahrt April 2024	4,00



<https://statistik.sachsen-anhalt.de>

Bestellnummer: 3L201



L II
vj-02/24