



Erwerbstätigkeit

Sozialversicherungspflichtig
Beschäftigte

31.12.2020 bis 31.12.2023

2024

2023

2022



SACHSEN-ANHALT
Statistisches Landesamt

#moderndenken

Herausgabemonat September 2024

Inhaltliche Verantwortung:

Dezernat Forschungsdatenzentrum, Unternehmensregister, Gesamtrechnungen
Herr Rößner Telefon: 0345 2318-355

Pressesprecherin/Dezernatsleiterin Öffentlichkeitsarbeit:

Frau Richter-Grünwald Telefon: 0345 2318-702

Informations- und Auskunftsdienst:

Frau Hannemann Telefon: 0345 2318-777
Frau Booch Telefon: 0345 2318-715
Telefax: 0345 2318-913
E-Mail: info@statistik.sachsen-anhalt.de

Internet: <https://statistik.sachsen-anhalt.de>
X (ehemals Twitter): @StatistikLSA
Mastodon: @StatistikLSA@social.sachsen-anhalt.de
Bluesky: @statistiklsa.bsky.social

Vertrieb: Telefon: 0345 2318-718
E-Mail: shop@statistik.sachsen-anhalt.de

**Bibliothek und
Besucherdienst:** Merseburger Straße 2
Montag - Freitag: 8.00 Uhr - 12.00 Uhr
Telefon: 0345 2318-714
E-Mail: bibliothek@statistik.sachsen-anhalt.de

**Schriftliche
Bestellungen an:** Statistisches Landesamt Sachsen-Anhalt
Öffentlichkeitsarbeit
Postfach 20 11 56
06012 Halle (Saale)

Herausgabe: Statistisches Landesamt Sachsen-Anhalt

© Statistisches Landesamt Sachsen-Anhalt, Halle (Saale) 2024
Auszugsweise Vervielfältigung und Verbreitung mit Quellenangabe gestattet.

Bezug: Preis: 9,00 Euro; Bestell-Nr.: 3A602
kostenfrei als PDF-Datei verfügbar - Bestell-Nr.: 6A602

Bildrechte: © Statistisches Landesamt Sachsen-Anhalt, Halle (Saale)

Statistischer Bericht



Erwerbstätigkeit

Sozialversicherungspflichtig
Beschäftigte

31.12.2020 bis 31.12.2023

Land Sachsen-Anhalt

Inhaltsverzeichnis

	Seite
Vorbemerkungen	7
Abkürzungen	9
Zeichenerklärung	9
Ergebnisse	10

Tabellen:

Teil 1 Sozialversicherungspflichtig Beschäftigte am Arbeitsort

1.	Sozialversicherungspflichtig Beschäftigte in Sachsen-Anhalt vom 31.12.2020 bis 31.12.2023 nach Wirtschaftsabschnitten (Arbeitsortprinzip)	14
2.	Sozialversicherungspflichtig Beschäftigte in Sachsen-Anhalt vom 31.12.2020 bis 31.12.2023 nach Wirtschaftsabschnitten und -unterabschnitten (Arbeitsortprinzip)	16
2.1	Sozialversicherungspflichtig Beschäftigte in Sachsen-Anhalt vom 31.12.2020 bis 31.12.2023 nach Wirtschaftsabschnitten und -unterabschnitten (Arbeitsortprinzip) - Insgesamt -	16
2.2	Sozialversicherungspflichtig Beschäftigte in Sachsen-Anhalt vom 31.12.2020 bis 31.12.2023 nach Wirtschaftsabschnitten und -unterabschnitten (Arbeitsortprinzip) - Männer -	18
2.3	Sozialversicherungspflichtig Beschäftigte in Sachsen-Anhalt vom 31.12.2020 bis 31.12.2023 nach Wirtschaftsabschnitten und -unterabschnitten (Arbeitsortprinzip) - Frauen -	20
2.4	Sozialversicherungspflichtig Beschäftigte in Sachsen-Anhalt vom 31.12.2020 bis 31.12.2023 nach Wirtschaftsabschnitten und -unterabschnitten (Arbeitsortprinzip) - Deutsche -	22
2.5	Sozialversicherungspflichtig Beschäftigte in Sachsen-Anhalt vom 31.12.2020 bis 31.12.2023 nach Wirtschaftsabschnitten und -unterabschnitten (Arbeitsortprinzip) - Ausländerinnen und Ausländer -	24
2.6	Sozialversicherungspflichtig Beschäftigte in Sachsen-Anhalt vom 31.12.2020 bis 31.12.2023 nach Wirtschaftsabschnitten und -unterabschnitten (Arbeitsortprinzip) - Teilzeitbeschäftigte insgesamt -	26
2.7	Sozialversicherungspflichtig Beschäftigte in Sachsen-Anhalt vom 31.12.2020 bis 31.12.2023 nach Wirtschaftsabschnitten und -unterabschnitten (Arbeitsortprinzip) - Teilzeitbeschäftigte Frauen -	28

	Seite
3. Sozialversicherungspflichtig Beschäftigte in Sachsen-Anhalt vom 31.12.2020 bis 31.12.2023 nach Altersgruppen (Arbeitsortprinzip)	30
4. Sozialversicherungspflichtig Beschäftigte in Sachsen-Anhalt vom 31.12.2020 bis 31.12.2023 nach Kreisen (Arbeitsortprinzip)	32
4.1 Sozialversicherungspflichtig Beschäftigte in Sachsen-Anhalt vom 31.12.2020 bis 31.12.2023 nach Kreisen (Arbeitsortprinzip) - Insgesamt -	32
4.2 Sozialversicherungspflichtig Beschäftigte in Sachsen-Anhalt vom 31.12.2020 bis 31.12.2023 nach Kreisen (Arbeitsortprinzip) - Männer -	34
4.3 Sozialversicherungspflichtig Beschäftigte in Sachsen-Anhalt vom 31.12.2020 bis 31.12.2023 nach Kreisen (Arbeitsortprinzip) - Frauen -	36
5. Sozialversicherungspflichtig Beschäftigte in Sachsen-Anhalt vom 31.12.2020 bis 31.12.2023 nach Kreisen und Wirtschaftsbereichen (Arbeitsortprinzip)	38
5.1 Sozialversicherungspflichtig Beschäftigte in Sachsen-Anhalt vom 31.12.2020 bis 31.12.2023 nach Kreisen (Arbeitsortprinzip) - Land- und Forstwirtschaft, Fischerei -	38
5.2 Sozialversicherungspflichtig Beschäftigte in Sachsen-Anhalt vom 31.12.2020 bis 31.12.2023 nach Kreisen (Arbeitsortprinzip) - Produzierendes Gewerbe -	40
5.3 Sozialversicherungspflichtig Beschäftigte in Sachsen-Anhalt vom 31.12.2020 bis 31.12.2023 nach Kreisen (Arbeitsortprinzip) - Handel, Verkehr und Lagerei, Gastgewerbe -	42
5.4 Sozialversicherungspflichtig Beschäftigte in Sachsen-Anhalt vom 31.12.2020 bis 31.12.2023 nach Kreisen (Arbeitsortprinzip) - Sonstige Dienstleistungen -	44

Abbildungen:

Abb. A: Sozialversicherungspflichtig Beschäftigte (Arbeitsortprinzip) nach Geschlecht vom 31.12.2020 bis 31.12.2023	46
Abb. B: Sozialversicherungspflichtig Beschäftigte (Arbeitsortprinzip) nach Altersgruppen in den Jahren 2020 bis 2023 (Stichtag: 31.12.)	46
Abb. C: Sozialversicherungspflichtig Beschäftigte (Arbeitsortprinzip) nach Wirtschaftsabschnitten in den Jahren 2020 bis 2023 (Stichtag: 31.12.)	47

Tabellen:**Teil 2 Sozialversicherungspflichtig Beschäftigte am Wohnort**

6.	Sozialversicherungspflichtig Beschäftigte in Sachsen-Anhalt vom 31.12.2020 bis 31.12.2023 nach Wirtschaftsabschnitten (Wohnortprinzip)	50
7.	Sozialversicherungspflichtig Beschäftigte in Sachsen-Anhalt vom 31.12.2020 bis 31.12.2023 nach Wirtschaftsabschnitten und -unterabschnitten (Wohnortprinzip)	52
7.1	Sozialversicherungspflichtig Beschäftigte in Sachsen-Anhalt vom 31.12.2020 bis 31.12.2023 nach Wirtschaftsabschnitten und -unterabschnitten (Wohnortprinzip) - Insgesamt -	52
7.2	Sozialversicherungspflichtig Beschäftigte in Sachsen-Anhalt vom 31.12.2020 bis 31.12.2023 nach Wirtschaftsabschnitten und -unterabschnitten (Wohnortprinzip) - Männer -	54
7.3	Sozialversicherungspflichtig Beschäftigte in Sachsen-Anhalt vom 31.12.2020 bis 31.12.2023 nach Wirtschaftsabschnitten und -unterabschnitten (Wohnortprinzip) - Frauen -	56
7.4	Sozialversicherungspflichtig Beschäftigte in Sachsen-Anhalt vom 31.12.2020 bis 31.12.2023 nach Wirtschaftsabschnitten und -unterabschnitten (Wohnortprinzip) - Deutsche -	58
7.5	Sozialversicherungspflichtig Beschäftigte in Sachsen-Anhalt vom 31.12.2020 bis 31.12.2023 nach Wirtschaftsabschnitten und -unterabschnitten (Wohnortprinzip) - Ausländerinnen und Ausländer -	60
7.6	Sozialversicherungspflichtig Beschäftigte in Sachsen-Anhalt vom 31.12.2020 bis 31.12.2023 nach Wirtschaftsabschnitten und -unterabschnitten (Wohnortprinzip) - Teilzeitbeschäftigte insgesamt -	62
7.7	Sozialversicherungspflichtig Beschäftigte in Sachsen-Anhalt vom 31.12.2020 bis 31.12.2023 nach Wirtschaftsabschnitten und -unterabschnitten (Wohnortprinzip) - Teilzeitbeschäftigte Frauen -	64
8.	Sozialversicherungspflichtig Beschäftigte in Sachsen-Anhalt vom 31.12.2020 bis 31.12.2023 nach Altersgruppen (Wohnortprinzip)	66
9.	Sozialversicherungspflichtig Beschäftigte in Sachsen-Anhalt vom 31.12.2020 bis 31.12.2023 nach Kreisen (Wohnortprinzip)	68

9.1	Sozialversicherungspflichtig Beschäftigte in Sachsen-Anhalt vom 31.12.2020 bis 31.12.2023 nach Kreisen (Wohnortprinzip) - Insgesamt -	68
9.2	Sozialversicherungspflichtig Beschäftigte in Sachsen-Anhalt vom 31.12.2020 bis 31.12.2023 nach Kreisen (Wohnortprinzip) - Männer -	70
9.3	Sozialversicherungspflichtig Beschäftigte in Sachsen-Anhalt vom 31.12.2020 bis 31.12.2023 nach Kreisen (Wohnortprinzip) - Frauen -	72
10.	Sozialversicherungspflichtig Beschäftigte in Sachsen-Anhalt vom 31.12.2020 bis 31.12.2023 nach Kreisen und Wirtschaftsbereichen (Wohnortprinzip)	74
10.1	Sozialversicherungspflichtig Beschäftigte in Sachsen-Anhalt vom 31.12.2020 bis 31.12.2023 nach Kreisen (Wohnortprinzip) - Land- und Forstwirtschaft, Fischerei -	74
10.2	Sozialversicherungspflichtig Beschäftigte in Sachsen-Anhalt vom 31.12.2020 bis 31.12.2023 nach Kreisen (Wohnortprinzip) - Produzierendes Gewerbe -	76
10.3	Sozialversicherungspflichtig Beschäftigte in Sachsen-Anhalt vom 31.12.2020 bis 31.12.2023 nach Kreisen (Wohnortprinzip) - Handel, Verkehr und Lagerei, Gastgewerbe -	78
10.4	Sozialversicherungspflichtig Beschäftigte in Sachsen-Anhalt vom 31.12.2020 bis 31.12.2023 nach Kreisen (Wohnortprinzip) - Sonstige Dienstleistungen -	80

Vorbemerkungen

Mit diesem Bericht legt das Statistische Landesamt Sachsen-Anhalt in Fortsetzung der seit 1995 erschienenen Zeitreihenberichte und in Ergänzung der Berichte zum 30.06. einen Bericht mit Quartalsdaten für den Zeitraum vom 31.12.2020 bis 31.12.2023 vor. Die Ergebnisse beruhen auf Online-Auswertungen des Statistischen Landesamtes Sachsen-Anhalt aus dem Neuverfahren der Ergebnisdatenbank der Beschäftigungsstatistik (BST-Online im Bereich Statistik) der Bundesagentur für Arbeit (BA).

Fehlerhafte Signierungen zu den einzelnen Merkmalen im Datenbestand der BA werden nicht korrigiert, sondern als Fälle „ohne Angabe“ gekennzeichnet. Diese werden in den jeweiligen Insgesamt-Positionen ausgewiesen. Durch Rundungen können sich bei den Anteilen bei der Summierung der Einzelangaben Abweichungen zur Endsumme ergeben.

Bis zum Ablauf von drei Kalenderjahren nach dem Auswertungstichtag haben die Ergebnisse vorläufigen Charakter. Datenänderungen sind möglich.

In der Beschäftigungsstatistik gab es in den letzten Jahren zahlreiche Neuerungen und Revisionen. Die wichtigsten Änderungen sind die Umstellung der Klassifikation der Wirtschaftszweige WZ 2003 auf WZ 2008, die Umstellung der früheren Berufsklassifikation (KldB 1988) auf die neue nationale Klassifikation der Berufe (KldB 2010) und die Datenrevisionen 2014 und 2017. Im Dezember 2023 wurden die Daten der Beschäftigungsstatistik der BA partiell revidiert. Im Fokus der Revision stand eine verbesserte regionale Abbildung von Beschäftigten nach dem Arbeits- und Wohnort. Die Ermittlung des Arbeitsortes wurde um die Verwendung von georeferenzierten Adressdaten des Bundesamtes für Kartographie und Geodäsie ergänzt. Dadurch erfolgte insbesondere für Gewerbe- und Industriegebiete, die sich über mehrere Gemeinden erstrecken, eine präzisere Zuordnung. Bei der Wohnortzuordnung kam es bisher insbesondere nach Gebietsreformen zu Ausfällen. Diese wurden mit der Revision zu einem Großteil durch verbesserte Regelwerke bei der Verarbeitung der Daten behoben. Die Anzahl der sozialversicherungspflichtig Beschäftigten ohne Wohnortzuordnung reduzierte sich dadurch um mehr als die Hälfte. Die Arbeitsortdaten wurden für den Zeitraum ab Januar 2018 und die Wohnortdaten ab Januar 2013 revidiert. Ergänzend dazu wurden auch kleinere Anpassungen vorgenommen, welche die Qualität der Beschäftigungsstatistik erhöhen. Diese betrafen die Einteilung der Voll- und Teilzeitbeschäftigung sowie die Gliederung nach dem Wirtschaftszweig.

Näheres dazu ist in den methodischen Hinweisen der Bundesagentur für Arbeit zum Thema Beschäftigung unter <https://statistik.arbeitsagentur.de> zu finden.

1. Grundlagen der Beschäftigungsstatistik

Die gesetzliche Grundlage für die Durchführung der Statistik sozialversicherungspflichtig Beschäftigter bildet das Dritte Buch Sozialgesetzbuch - Arbeitsförderung (SGB III). Nach § 281 ist die BA damit beauftragt, aus den in ihrem Geschäftsbereich anfallenden Daten Statistiken, insbesondere über Beschäftigung und Arbeitslosigkeit der Arbeitnehmerinnen und Arbeitnehmer sowie über Leistungen der Arbeitsförderung, zu erstellen. Auf der Grundlage der Meldungen nach § 28 a des Vierten Buches Sozialgesetzbuch - Sozialversicherung (SGB IV) erstellt sie eine Statistik sozialversicherungspflichtig Beschäftigter. Aufgabe der Statistischen Ämter des Bundes und der Länder ist es, in Ergänzung dazu die im Rahmen des erwerbsstatistischen Gesamtsystems wichtigen Tabellen zu erstellen, für allgemeine Zwecke zu veröffentlichen und sie mit den Beschäftigten- und Entgeltangaben aus anderen

Quellen zu koordinieren. Die BA stellt dem Statistischen Bundesamt und den Statistischen Ämtern der Länder die hierfür erforderlichen anonymisierten Einzeldaten zu sozialversicherungspflichtig Beschäftigten gemäß § 282 a Absatz 2 SGB III zur Durchführung der Beschäftigungsstatistik zur Verfügung.

Für die veröffentlichten Daten ist zu beachten, dass die regionalen und wirtschaftsfachlichen Zuordnungen der Beschäftigten entscheidend durch das Meldeverhalten der Arbeitgeber beeinflusst werden. So gibt es immer noch Arbeitgeber, die entgegen den Rechtsverordnungen ihre Arbeitnehmerinnen und Arbeitnehmer nicht am jeweiligen Arbeitsort, sondern zentral an ihrem Hauptsitz bzw. mit der Wirtschaftsklasse des Hauptbetriebes melden. An der Beseitigung solcher und weiterer Falschzuordnungen wird ständig gearbeitet.

2. Meldeweg

Die Arbeitgeber senden die auf der oben genannten gesetzlichen Grundlage gemäß § 28 a des SGB IV geforderten Meldungen an die zuständigen Träger der Krankenkassen. Datengrundlage für das Abfrageschema sind die im Datamart BST in Kontenform für jede Versicherte und jeden Versicherten gespeicherten DEÜV-Meldedaten. Liegen für eine Versicherte bzw. einen Versicherten zum Stichtag mehrere Beschäftigungsverhältnisse vor, so ermittelt das Abfrageschema jeweils das aktuellste Beschäftigungsverhältnis. Handelt es sich hierbei - gemäß den Angaben zur Tätigkeit - um eine Teilzeitbeschäftigung, so wird das Versichertenkonto auf das Vorliegen einer parallel ausgeübten Vollzeitbeschäftigung durchsucht. Liegt eine solche vor, wird diese in die Bestandsauswertung einbezogen, ansonsten die im ersten Schritt ermittelte Teilzeitbeschäftigung. Dadurch wird verhindert, dass eine Nebenbeschäftigung die Hauptbeschäftigung überlagert. Nach formaler und inhaltlicher Prüfung und ggf. Korrektur werden die Meldungen an die Datenstellen der Rentenversicherungen weitergeleitet. Nach einer weiteren dort vorgenommenen Prüfung der Meldungen werden die für die Arbeitsverwaltung notwendigen Daten an die BA in Nürnberg zur Speicherung und Auswertung übermittelt. Das Statistische Bundesamt und die Statistischen Landesämter erhalten auf der Grundlage bestehender Verträge über einen Online-Zugriff auf die Datenbank der BA Daten in anonymisierter Form für eigene Auswertungen.

3. Erfasster Personenkreis

Als **sozialversicherungspflichtig Beschäftigte** gelten Personen, für die eine Arbeitgebermeldung zur Sozialversicherung vorliegt. Die Beschäftigung muss versicherungspflichtig in mindestens einem der Zweige der Sozialversicherung (Rentenversicherung, Krankenversicherung/Pflegeversicherung, Arbeitslosenversicherung) sein. Es muss sich dabei um eine abhängige Beschäftigung bzw. Arbeit handeln, die im Allgemeinen gegen Entgelt entrichtet wird (Ausnahmen sind Unterbrechungstatbestände wie z. B. Elternzeit). Es muss mindestens eine Stunde pro Woche gearbeitet werden - soweit aus der Personengruppendefinition erkennbar.

Zu den sozialversicherungspflichtig Beschäftigten zählen auch Auszubildende, Altersteilzeitbeschäftigte, Praktikantinnen und Praktikanten, Werkstudentinnen und -studenten, Personen, die aus einem sozialversicherungspflichtigen Beschäftigungsverhältnis zur Ableistung von gesetzlichen Dienstpflichten (z. B. Wehrübung) einberufen wurden, behinderte Menschen in anerkannten Werkstätten oder gleichartigen Einrichtungen, Personen in Einrichtungen der Jugendhilfe, Berufsbildungswerken oder ähnlichen Einrichtungen für behinderte Menschen sowie Personen, die ein freiwilliges soziales Jahr, ein freiwilliges ökologisches

Jahr oder einen Bundesfreiwilligendienst ableisten. Nicht zu den sozialversicherungspflichtig Beschäftigten zählen dagegen Beamtinnen und Beamte, Selbstständige und mithelfende Familienangehörige, Berufs- und Zeitsoldatinnen und -soldaten sowie Wehr- und Zivildienstleistende (siehe o. g. Ausnahme).

Geringfügig Beschäftigte (Personen in Minijobs) und kurzfristig Beschäftigte werden hier nicht erfasst.

4. Definitionen

Die **regionale Zuordnung** der sozialversicherungspflichtig Beschäftigten erfolgt nach dem sogenannten Arbeitsortprinzip bzw. nach dem Wohnortprinzip. Das Arbeitsortprinzip besagt, dass die Beschäftigten der Gemeinde zugeordnet werden, in der der Betrieb, in dem sie beschäftigt sind, ansässig ist. Das Wohnortprinzip richtet sich nach dem im Meldebeleg mitgeteilten Wohnort des Beschäftigten.

Die **wirtschaftsfachliche Zuordnung** erfolgt ab dem Stichtag 31.03.2008 auf der Basis der Klassifikation der Wirtschaftszweige 2008 für die Statistik der BA (WZ 2008).

Die Ermittlung der beschäftigten **Ausländerinnen und Ausländer** erfolgt über den Staatsangehörigkeitsschlüssel des Statistischen Bundesamtes, der in den DEÜV-Meldungen enthalten ist. Ausländerin bzw. Ausländer ist, wer nicht Deutsche bzw. Deutscher im Sinne des Artikels 116 Absatz 1 des Grundgesetzes ist. Personen, die sowohl die deutsche als auch eine andere Staatsangehörigkeit haben, gelten als deutsche Staatsangehörige. Die Mitglieder der Stationierungsstreitkräfte sowie der ausländischen diplomatischen und konsularischen Vertretungen unterliegen mit ihren Familienangehörigen nicht den Bestimmungen des Ausländergesetzes und werden somit auch statistisch nicht erfasst. Die Zählweise von Ausländerinnen und Ausländern hat sich im September 2021 rückwirkend im Vergleich zu früheren Publikationen geändert. Staatenlose und Personen ohne Angabe zur Staatsangehörigkeit werden nicht mehr unter „keine Angabe“, sondern zu den Ausländerinnen und Ausländern gezählt.

Vollzeit- und Teilzeitbeschäftigte werden nach den von den Arbeitgebern in den Meldebelegen zu machenden Angaben über die arbeitsvertraglich vereinbarte Wochenarbeitszeit unterschieden. Als Teilzeit ist dabei jede vertraglich festgelegte Arbeitszeit eingeordnet, die geringer als die tarifliche bzw. betrieblich festgelegte Regelarbeitszeit ist.

Das **Alter der Beschäftigten** wird an jedem Erfassungstichtag anhand des Geburtsdatums ermittelt.

Abkürzungen

BA	= Bundesagentur für Arbeit
BST	= Beschäftigungsstatistik
DEÜV	= Datenerfassungs- und -übermittlungsverordnung
KldB	= Klassifikation der Berufe
SGB	= Sozialgesetzbuch

Zeichenerklärung

- = genau Null oder auf Null geändert
- . = Zahlenwert unbekannt oder geheim zu halten

Ergebnisse

Der seit Ende 2020 im Vorjahresvergleich zu verzeichnende Rückgang der sozialversicherungspflichtigen Beschäftigung setzte sich in Sachsen-Anhalt auch im Jahr 2023 fort. Am 31. Dezember 2023 waren in Sachsen-Anhalt 801 486 Personen sozialversicherungspflichtig beschäftigt (Arbeitsortprinzip). Das entsprach einer Veränderung gegenüber Ende Dezember

2020: um +1 836 Personen (+0,2 %)

2021: um -3 707 Personen (-0,5 %)

2022: um -2 219 Personen (-0,3 %).

Von den Beschäftigten am 31.12.2023 waren:

411 691 Männer (51,4 %)

389 795 Frauen (48,6 %).

Gegenüber Ende 2020 nahm die Zahl der Männer um 4 851 Personen (+1,2 %) zu, während die Zahl der Frauen um 3 015 Personen (-0,8 %) abnahm. Im Vergleich zum Vorjahr stieg die Zahl der Männer leicht um 78 Personen (+0,0 %), die der Frauen sank dagegen um 2 297 Personen (-0,6 %).

Die Teilzeitbeschäftigung nahm weiter zu. Ende 2020 waren 245 323 Personen teilzeitbeschäftigt. Ende 2023 betrug die Anzahl der Teilzeitbeschäftigten 253 416 Personen. Der Anteil der Teilzeitbeschäftigten an allen sozialversicherungspflichtig Beschäftigten stieg von 30,7 % auf 31,6 %. Der Frauenanteil an den Teilzeitbeschäftigten sank dagegen im gleichen Zeitraum von 79,1 % auf 77,8 %.

Die Zahl der ausländischen Beschäftigten stieg kräftig an. Ende 2020 gab es 39 537 ausländische Beschäftigte, das entsprach 4,9 % aller Beschäftigten. Ende 2023 betrug die Zahl 59 008 Personen und somit 7,4 % aller Beschäftigten.

Gegenüber Ende Dezember 2020 verzeichneten die Wirtschaftsabschnitte Gesundheits- und Sozialwesen (+6 452), Erbringung von sonstigen Dienstleistungen (+1 622), Verkehr und Lagerei (+1 304) sowie Öffentliche Verwaltung, Verteidigung und Sozialversicherung (+1 058) die größten Zuwächse an Beschäftigten. Die größten Rückgänge wiesen dagegen die Wirtschaftsabschnitte Verarbeitendes Gewerbe (-3 502), Baugewerbe (-2 273) sowie Handel, Instandhaltung und Reparatur von Kraftfahrzeugen (-2 164) aus.

Gegenüber dem Vorjahr hatten die Wirtschaftsabschnitte Gesundheits- und Sozialwesen (+2 635), Verkehr und Lagerei (+599) sowie Erziehung und Unterricht (+334) die höchsten Anstiege. Dagegen nahm die Zahl insbesondere in den Abschnitten Verarbeitendes Gewerbe (-2 093), Handel, Instandhaltung und Reparatur von Kraftfahrzeugen (-1 685) und Baugewerbe (-1 294) ab.

Nach der Altersstruktur zeigte sich, dass mehr als ein Viertel (27,2 %) der Beschäftigten 55 Jahre und älter war. Im Vergleich zu Ende Dezember 2020 wurde eine Steigerung in den Altersgruppen unter 30 Jahre, zwischen 35 und 44 Jahren sowie 60 Jahre und älter registriert. Die größten Zuwächse bei den Anteilen an den Gesamtbeschäftigten hatten die 60- bis 64-Jährigen (+1,6 Prozentpunkte), die 40- bis 44-Jährigen (+1,4 Prozentpunkte) sowie die 20- bis 24-Jährigen und die 35- bis 39-Jährigen (jeweils +0,7 Prozentpunkte). Dagegen

verringerten sich die Anteile besonders bei den 30- bis 34-Jährigen (-2,7 Prozentpunkte), den 50- bis 54-Jährigen (-1,7 Prozentpunkte) sowie den 55- bis 59-Jährigen (-1,1 Prozentpunkte).

Altersgruppe	Anteil an Gesamtbeschäftigten in %	
	31.12.2020	31.12.2023
Unter 20	2,7	3,0
20 bis 24	5,9	6,6
25 bis 29	6,5	7,0
30 bis 34	12,1	9,4
35 bis 39	11,9	12,6
40 bis 44	10,8	12,1
45 bis 49	10,2	10,1
50 bis 54	13,6	12,0
55 bis 59	15,3	14,2
60 bis 64	9,9	11,5
65 und mehr	1,1	1,5

Im Vergleich zum 31.12.2020 stieg die Anzahl der Beschäftigten am Arbeitsort vor allem in der Landeshauptstadt Magdeburg (+3 117), der kreisfreien Stadt Halle (Saale) (+2 031) und in den Landkreisen Salzlandkreis (+408) und Anhalt-Bitterfeld (+308). Die größten Rückgänge verzeichneten dagegen die Landkreise Mansfeld-Südharz (-1 094), Altmarkkreis Salzwedel (-884), Wittenberg (-784) und Saalekreis (-462).

Am 31.12.2023 betrug die Zahl der in Sachsen-Anhalt wohnenden sozialversicherungspflichtig Beschäftigten 871 945 Personen (Wohnortprinzip).

Das entsprach einer Veränderung gegenüber Ende Dezember

2020: um +2 300 Personen (+0,3 %)

2021: um -3 096 Personen (-0,4 %)

2022: um -1 472 Personen (-0,2 %).

Im Vergleich zum 31.12.2020 entwickelte sich die Anzahl der in Sachsen-Anhalt wohnenden sozialversicherungspflichtig Beschäftigten unterschiedlich. Die größten Zuwächse gab es in der kreisfreien Stadt Halle (Saale) (+4 247), der Landeshauptstadt Magdeburg (+2 786) und im Saalekreis (+498). Die stärksten Verluste hatten dagegen die Landkreise Burgenlandkreis (-1 269), Harz (-889), Altmarkkreis Salzwedel (-811), Mansfeld-Südharz (-779), Wittenberg (-631) und Stendal (-561).

Teil 1

Sozialversicherungspflichtig Beschäftigte am Arbeitsplatz

1. Sozialversicherungspflichtig Beschäftigte in Sachsen-Anhalt vom

Stichtag		Beschäftigte insgesamt	Darunter im Wirtschaftsabschnitt					
			Land- und Forstwirt- schaft, Fischerei	Produzie- rendes Gewerbe	davon			Dienst- leistungs- bereiche
					Produzie- rendes Gewerbe ohne Bau- gewerbe	darunter	Bau- ge- werbe	
						Verarbei- tendes Gewerbe		
2020	31.12.	799 650	13 704	220 829	162 982	138 601	57 847	565 114
2021	31.03.	797 754	13 981	221 283	163 358	139 069	57 925	562 487
	30.06.	798 783	14 095	220 009	161 538	137 248	58 471	564 676
	30.09.	809 953	14 163	222 435	163 127	138 543	59 308	573 351
	31.12.	805 193	13 382	219 741	161 988	137 641	57 753	572 066
2022	31.03.	801 913	13 773	218 883	161 204	137 243	57 679	569 254
	30.06.	804 195	13 870	220 073	162 262	138 230	57 811	570 249
	30.09.	812 966	14 151	221 595	162 923	138 674	58 672	577 217
	31.12.	803 705	13 116	218 169	161 301	137 192	56 868	572 418
2023	31.03.	799 236	13 377	217 015	160 316	136 172	56 699	568 841
	30.06.	799 075	13 619	216 280	159 639	135 585	56 641	569 173
	30.09.	808 277	13 747	218 112	160 866	136 524	57 246	576 416
	31.12.	801 486	12 843	215 002	159 428	135 099	55 574	573 639
Veränderung gegenüber dem Vorjahresquartal um %								
2021	31.12.	0,7	-2,3	-0,5	-0,6	-0,7	-0,2	1,2
2022	31.03.	0,5	-1,5	-1,1	-1,3	-1,3	-0,4	1,2
	30.06.	0,7	-1,6	0,0	0,4	0,7	-1,1	1,0
	30.09.	0,4	-0,1	-0,4	-0,1	0,1	-1,1	0,7
	31.12.	-0,2	-2,0	-0,7	-0,4	-0,3	-1,5	0,1
2023	31.03.	-0,3	-2,9	-0,9	-0,6	-0,8	-1,7	-0,1
	30.06.	-0,6	-1,8	-1,7	-1,6	-1,9	-2,0	-0,2
	30.09.	-0,6	-2,9	-1,6	-1,3	-1,6	-2,4	-0,1
	31.12.	-0,3	-2,1	-1,5	-1,2	-1,5	-2,3	0,2
Veränderung gegenüber dem Vorquartal um %								
2021	31.03.	-0,2	2,0	0,2	0,2	0,3	0,1	-0,5
	30.06.	0,1	0,8	-0,6	-1,1	-1,3	0,9	0,4
	30.09.	1,4	0,5	1,1	1,0	0,9	1,4	1,5
	31.12.	-0,6	-5,5	-1,2	-0,7	-0,7	-2,6	-0,2
2022	31.03.	-0,4	2,9	-0,4	-0,5	-0,3	-0,1	-0,5
	30.06.	0,3	0,7	0,5	0,7	0,7	0,2	0,2
	30.09.	1,1	2,0	0,7	0,4	0,3	1,5	1,2
	31.12.	-1,1	-7,3	-1,5	-1,0	-1,1	-3,1	-0,8
2023	31.03.	-0,6	2,0	-0,5	-0,6	-0,7	-0,3	-0,6
	30.06.	-0,0	1,8	-0,3	-0,4	-0,4	-0,1	0,1
	30.09.	1,2	0,9	0,8	0,8	0,7	1,1	1,3
	31.12.	-0,8	-6,6	-1,4	-0,9	-1,0	-2,9	-0,5

31.12.2020 bis 31.12.2023 nach Wirtschaftsabschnitten (Arbeitsortprinzip)

Darunter im Wirtschaftsabschnitt							Stichtag
davon							
Handel, Verkehr und Lagerei, Gast- gewerbe	Informa- tion und Kommuni- kation	Finanz- und Versiche- rungs- dienst- leister	Grund- stücks- und Woh- nungs- wesen	Freiberufl., wissenschaftl., techn. DL; sonstige wirtschaftl. Dienstleister	Öffentl. Verw., Verteidigung, Sozialvers.; Erzieh. u. Unterr.; Gesundheits- und Soz.wesen	Kunst, Unterhal- tung u. Erholung; sonstige DL; Priv. Haushalte; Exterritoriale Organisationen	
176 221	11 280	11 494	7 164	92 826	240 698	25 431	31.12. 2020
174 343	11 472	11 433	7 174	93 178	239 833	25 054	31.03. 2021
175 463	11 348	11 524	7 204	94 178	239 883	25 076	30.06.
179 074	11 290	11 651	7 363	95 313	243 232	25 428	30.09.
178 444	11 063	11 508	7 416	94 653	243 664	25 318	31.12.
176 659	11 040	11 387	7 386	94 860	242 823	25 099	31.03. 2022
177 510	11 036	11 273	7 437	95 477	242 379	25 137	30.06.
179 784	11 061	11 335	7 481	97 159	245 027	25 370	30.09.
177 511	11 085	11 222	7 468	95 598	244 514	25 020	31.12.
175 816	11 051	11 111	7 482	95 961	242 805	24 615	31.03. 2023
176 044	11 050	11 113	7 428	95 901	242 992	24 645	30.06.
177 758	11 333	11 323	7 540	96 945	246 636	24 881	30.09.
176 201	11 281	11 309	7 469	95 216	247 425	24 738	31.12.
Veränderung gegenüber dem Vorjahresquartal um %							
1,3	-1,9	0,1	3,5	2,0	1,2	-0,4	31.12. 2021
1,3	-3,8	-0,4	3,0	1,8	1,2	0,2	31.03. 2022
1,2	-2,7	-2,2	3,2	1,4	1,0	0,2	30.06.
0,4	-2,0	-2,7	1,6	1,9	0,7	-0,2	30.09.
-0,5	0,2	-2,5	0,7	1,0	0,3	-1,2	31.12.
-0,5	0,1	-2,4	1,3	1,2	-0,0	-1,9	31.03. 2023
-0,8	0,1	-1,4	-0,1	0,4	0,3	-2,0	30.06.
-1,1	2,5	-0,1	0,8	-0,2	0,7	-1,9	30.09.
-0,7	1,8	0,8	0,0	-0,4	1,2	-1,1	31.12.
Veränderung gegenüber dem Vorquartal um %							
-1,1	1,7	-0,5	0,1	0,4	-0,4	-1,5	31.03. 2021
0,6	-1,1	0,8	0,4	1,1	0,0	0,1	30.06.
2,1	-0,5	1,1	2,2	1,2	1,4	1,4	30.09.
-0,4	-2,0	-1,2	0,7	-0,7	0,2	-0,4	31.12.
-1,0	-0,2	-1,1	-0,4	0,2	-0,3	-0,9	31.03. 2022
0,5	-0,0	-1,0	0,7	0,7	-0,2	0,2	30.06.
1,3	0,2	0,5	0,6	1,8	1,1	0,9	30.09.
-1,3	0,2	-1,0	-0,2	-1,6	-0,2	-1,4	31.12.
-1,0	-0,3	-1,0	0,2	0,4	-0,7	-1,6	31.03. 2023
0,1	-0,0	0,0	-0,7	-0,1	0,1	0,1	30.06.
1,0	2,6	1,9	1,5	1,1	1,5	1,0	30.09.
-0,9	-0,5	-0,1	-0,9	-1,8	0,3	-0,6	31.12.

2. Sozialversicherungspflichtig Beschäftigte in nach Wirtschaftsabschnitten und

2.1 Sozialversicherungspflichtig Beschäftigte in nach Wirtschaftsabschnitten und

WZ 2008	Wirtschaftsgliederung	31.12.2020	31.03.2021	30.06.2021	30.09.2021
A	Land- und Forstwirtschaft, Fischerei	13 704	13 981	14 095	14 163
B-F	Produzierendes Gewerbe	220 829	221 283	220 009	222 435
B-E	Produzierendes Gewerbe ohne Baugewerbe	162 982	163 358	161 538	163 127
B	Bergbau u. Gew. v. Steinen u. Erden	6 431	6 400	6 376	6 473
C	Verarbeitendes Gewerbe	138 601	139 069	137 248	138 543
10-12	Herst. v. Nahr.- u. Futterm., Getr. u. Tabakerzeugn.	25 354	26 629	25 061	25 404
13-15	Herst. v. Textil., Bekleid., Leder, Lederw. u. Schuhen	933	890	982	992
16-18	Herst. v. Holzw., Papier, Pappe u. Druckerzeugn.	7 841	7 800	7 782	7 865
19	Kokerei und Mineralölverarbeitung	1 228	1 223	1 217	1 225
20	Herst. v. chemischen Erzeugnissen	12 338	12 276	12 299	12 465
21	Herst. v. pharmazeutischen Erzeugnissen	5 657	5 712	5 697	5 768
22-23	Herst. v. Gummi- u. Kunststoffwaren, Glas u. Glasw., Keramik, Verarb. v. Steinen u. Erden	17 086	16 993	17 057	17 183
24-25	Metallerzeugung u. -bearb., H. v. Metallerzeugn.	25 976	25 490	25 419	25 426
26	Herst. v. DV-Geräten, elektron. u. opt. Erzeugn.	3 918	4 062	4 053	4 145
27	Herst. v. elektrischen Ausrüstungen	4 017	3 887	3 811	3 868
28	Maschinenbau	15 773	15 842	15 561	15 676
29-30	Fahrzeugbau	6 905	6 881	6 817	6 871
31-33	Herst. v. Möbeln u. sonst. Waren, Rep. u. Install. von Maschinen und Ausrüstungen	11 575	11 384	11 492	11 655
D	Energieversorgung	6 662	6 771	6 743	6 855
E	Wasservers.; Abwasser- u. Abfallentsorgung, Beseitigung v. Umweltverschmutzungen	11 288	11 118	11 171	11 256
F	Baugewerbe	57 847	57 925	58 471	59 308
41-42	Hoch- und Tiefbau	18 032	17 911	18 070	18 321
43	Vorb. Baustellenarbeiten, Bauinstallation und sonstiges Ausbaugewerbe	39 815	40 014	40 401	40 987
G-U	Dienstleistungsbereiche	565 114	562 487	564 676	573 351
G-I	Handel, Verkehr, Gastgewerbe	176 221	174 343	175 463	179 074
G	Handel; Instandhaltung und Rep. von Kfz	103 388	102 219	102 568	104 278
45	Handel mit Kfz; Instandh. u. Rep. von Kfz	16 573	16 321	16 245	16 597
46	Großhandel (ohne Handel mit Kfz)	20 294	20 334	20 425	20 775
47	Einzelhandel (ohne Handel mit Kfz)	66 521	65 564	65 898	66 906
H	Verkehr und Lagerei	50 551	50 409	50 653	51 333
I	Gastgewerbe	22 282	21 715	22 242	23 463
J	Information und Kommunikation	11 280	11 472	11 348	11 290
58-60	Verlagswesen, audiovisuelle Medien u. Rundfunk	2 085	2 082	2 099	2 037
61	Telekommunikation	1 120	1 117	1 079	1 103
62-63	Informat.technologische DL u. Informat.dienstleistg.	8 075	8 273	8 170	8 150
K	Finanz- und Versicherungsdienstleistg.	11 494	11 433	11 524	11 651
64	Erbrg. v. Finanzdienstleistg.	8 038	8 008	7 937	8 027
65-66	Versicherungen u. Pensionskassen; mit Finanz- u. Versicherungsdienstleistg. verb. Tätigk.	3 456	3 425	3 587	3 624
L	Grundstücks- und Wohnungswesen	7 164	7 174	7 204	7 363
M-N	Freiberufl., wissenschaftl., techn. Dienstleistg.; sonst. wirtschaftl. Dienstleistg.	92 826	93 178	94 178	95 313
M	Freiberufl., wissenschaftl. u. techn. Dienstleistg.	30 660	30 658	30 655	30 979
69-71	Erbrg. v. freiberufl. u. techn. Dienstleistg.	23 433	23 402	23 316	23 564
72	Forschung und Entwicklung	4 743	4 775	4 810	4 820
73-75	Sonst. freiberufl., wiss. u. techn. Tätigk., Veterinärw.	2 484	2 481	2 529	2 595
N	Erbrg. v. sonst. wirtschaftl. Dienstleistg.	62 166	62 520	63 523	64 334
78.2, 78.3	dar. Überlassung von Arbeitskräften	15 548	15 772	16 409	16 296
O-Q	Öff. Verwaltung, Verteidigung, Sozialvers.; Erzieh. u. Unterr.; Gesundh.- u. Sozialw.	240 698	239 833	239 883	243 232
O	Öff. Verwaltung, Verteidigung, Sozialvers.	62 307	62 004	62 134	62 870
84.1	dar. Öffentliche Verwaltung	48 560	48 281	48 458	49 023
P	Erziehung und Unterricht	37 774	37 250	37 046	37 107
Q	Gesundheits- und Sozialwesen	140 617	140 579	140 703	143 255
86	Gesundheitswesen	66 408	66 586	66 566	67 755
87-88	Heime und Sozialwesen	74 209	73 993	74 137	75 500
R-U	Kunst, Unterhaltung und Erholung; sonst. Dienstleistg.; Priv. Haushalte; Exterr. Org.	25 431	25 054	25 076	25 428
R	Kunst, Unterhaltung und Erholung	5 936	5 778	5 881	6 062
S	Erbrg. v. sonstigen Dienstleistungen	19 091	18 858	18 767	18 946
T	Priv. Haushalte mit Hauspersonal; Dienstleistg. u. Herst. v. Waren durch priv. Haush. f. d. Eigenbed.
U	Exterritoriale Organisationen und Körperschaften
	Insgesamt	799 650	797 754	798 783	809 953

Sachsen-Anhalt vom 31.12.2020 bis 31.12.2023
-unterabschnitten (Arbeitsortprinzip)

Sachsen-Anhalt vom 31.12.2020 bis 31.12.2023
-unterabschnitten (Arbeitsortprinzip)

- Insgesamt -

31.12.2021	31.03.2022	30.06.2022	30.09.2022	31.12.2022	31.03.2023	30.06.2023	30.09.2023	31.12.2023	WZ 2008
13 382	13 773	13 870	14 151	13 116	13 377	13 619	13 747	12 843	A
219 741	218 883	220 073	221 595	218 169	217 015	216 280	218 112	215 002	B-F
161 988	161 204	162 262	162 923	161 301	160 316	159 639	160 866	159 428	B-E
6 401	6 196	6 250	6 396	6 346	6 328	6 309	6 436	6 455	B
137 641	137 243	138 230	138 674	137 192	136 172	135 585	136 524	135 099	C
25 468	25 378	26 820	26 195	25 713	25 204	25 129	25 129	25 088	10-12
981	997	1 013	1 004	980	975	970	977	959	13-15
7 801	7 827	7 813	7 844	7 752	7 632	7 596	7 644	7 571	16-18
1 204	1 197	1 208	1 230	1 227	1 242	1 250	1 275	1 269	19
12 413	12 394	12 360	12 532	12 483	12 391	12 324	12 523	12 475	20
5 806	5 836	5 897	6 034	6 082	6 065	6 044	6 129	6 142	21
17 090	17 104	17 118	17 259	16 847	16 624	16 542	16 338	15 934	22-23
25 207	25 193	25 060	25 113	24 769	24 577	24 390	24 542	24 265	24-25
4 130	4 146	4 164	4 272	4 360	4 410	4 489	4 501	4 491	26
3 800	3 737	3 740	3 778	3 758	3 719	3 666	3 766	3 694	27
15 469	15 330	14 942	15 130	15 040	15 271	15 220	15 343	15 242	28
6 844	6 835	6 902	7 001	6 956	6 880	6 834	6 946	6 867	29-30
11 428	11 269	11 193	11 282	11 225	11 182	11 131	11 411	11 102	31-33
6 746	6 665	6 672	6 759	6 761	6 786	6 782	6 926	6 936	D
11 200	11 100	11 110	11 094	11 002	11 030	10 963	10 980	10 938	E
57 753	57 679	57 811	58 672	56 868	56 699	56 641	57 246	55 574	F
17 930	17 852	17 935	18 141	17 638	17 529	17 395	17 438	17 066	41-42
39 823	39 827	39 876	40 531	39 230	39 170	39 246	39 808	38 508	43
572 066	569 254	570 249	577 217	572 418	568 841	569 173	576 416	573 639	G-U
178 444	176 659	177 510	179 784	177 511	175 816	176 044	177 758	176 201	G-I
105 220	103 746	103 459	104 446	102 909	101 357	100 593	101 723	101 224	G
16 437	16 194	15 958	16 417	16 232	16 010	15 918	16 500	16 355	45
21 751	21 581	21 828	21 853	21 193	20 894	20 961	20 860	20 574	46
67 032	65 971	65 673	66 176	65 484	64 453	63 714	64 363	64 295	47
50 122	50 010	50 075	51 160	51 256	51 385	51 631	52 207	51 855	H
23 102	22 903	23 976	24 178	23 346	23 074	23 820	23 828	23 122	I
11 063	11 040	11 036	11 061	11 085	11 051	11 050	11 333	11 281	J
2 012	1 979	1 955	1 927	1 945	1 884	1 811	1 832	1 797	58-60
1 095	1 122	1 132	1 123	1 120	1 182	1 206	1 222	1 216	61
7 956	7 939	7 949	8 011	8 020	7 985	8 033	8 279	8 268	62-63
11 508	11 387	11 273	11 335	11 222	11 111	11 113	11 323	11 309	K
7 904	7 818	7 734	7 748	7 675	7 628	7 649	7 804	7 792	64
3 604	3 569	3 539	3 587	3 547	3 483	3 464	3 519	3 517	65-66
7 416	7 386	7 437	7 481	7 468	7 482	7 428	7 540	7 469	L
94 653	94 860	95 477	97 159	95 598	95 961	95 901	96 945	95 216	M-N
30 941	30 786	30 811	31 500	31 236	31 639	31 424	31 980	31 428	M
23 543	23 390	23 368	23 916	23 811	24 156	23 848	24 268	23 731	69-71
4 762	4 791	4 807	4 839	4 672	4 719	4 791	4 905	4 908	72
2 636	2 605	2 636	2 745	2 753	2 764	2 785	2 807	2 789	73-75
63 712	64 074	64 666	65 659	64 362	64 322	64 477	64 965	63 788	N
15 828	15 810	15 944	16 262	15 686	15 210	15 375	15 405	14 480	78.2, 78.3
243 664	242 823	242 379	245 027	244 514	242 805	242 992	246 636	247 425	O-Q
62 822	62 583	62 692	63 355	63 423	63 153	63 146	63 407	63 365	O
49 005	48 930	49 090	49 616	49 686	49 759	49 781	50 080	50 031	84.1
37 007	36 732	36 807	36 804	36 657	36 393	36 759	36 789	36 991	P
143 835	143 508	142 880	144 868	144 434	143 259	143 087	146 440	147 069	Q
67 809	67 703	67 242	68 252	67 868	67 439	67 324	69 042	69 040	86
76 026	75 805	75 638	76 616	76 566	75 820	75 763	77 398	78 029	87-88
25 318	25 099	25 137	25 370	25 020	24 615	24 645	24 881	24 738	R-U
6 081	6 031	6 082	6 179	6 068	6 058	6 095	6 198	6 172	R
18 826	18 657	18 644	18 756	18 521	18 149	18 147	18 285	18 179	S
.	T
.	U
805 193	801 913	804 195	812 966	803 705	799 236	799 075	808 277	801 486	

2.2 Sozialversicherungspflichtig Beschäftigte in nach Wirtschaftsabschnitten und

WZ 2008	Wirtschaftsgliederung	31.12.2020	31.03.2021	30.06.2021	30.09.2021
A	Land- und Forstwirtschaft, Fischerei	9 704	9 895	9 984	10 071
B-F	Produzierendes Gewerbe	173 025	173 392	172 853	174 834
B-E	Produzierendes Gewerbe ohne Baugewerbe	121 897	122 168	121 172	122 421
B	Bergbau u. Gew. v. Steinen u. Erden	5 747	5 721	5 686	5 787
C	Verarbeitendes Gewerbe	102 929	103 203	102 183	103 120
10-12	Herst. v. Nahr.- u. Futterm., Getr. u. Tabakerzeugn.	13 961	14 785	13 946	14 159
13-15	Herst. v. Textil., Bekleid., Leder, Lederw. u. Schuhen	595	585	631	640
16-18	Herst. v. Holzw., Papier, Pappe u. Druckerzeugn.	5 957	5 918	5 941	6 028
19	Kokerei und Mineralölverarbeitung	945	943	939	944
20	Herst. v. chemischen Erzeugnissen	9 231	9 175	9 197	9 324
21	Herst. v. pharmazeutischen Erzeugnissen	2 651	2 690	2 698	2 749
22-23	Herst. v. Gummi- u. Kunststoffwaren, Glas u. Glasw., Keramik, Verarb. v. Steinen u. Erden	13 848	13 792	13 851	13 953
24-25	Metallerzeugung u. -bearb., H. v. Metallerzeugn.	22 179	21 838	21 774	21 769
26	Herst. v. DV-Geräten, elektron. u. opt. Erzeugn.	2 471	2 582	2 551	2 603
27	Herst. v. elektrischen Ausrüstungen	3 200	3 088	3 023	3 067
28	Maschinenbau	13 659	13 709	13 461	13 562
29-30	Fahrzeugbau	5 891	5 887	5 838	5 882
31-33	Herst. v. Möbeln u. sonst. Waren, Rep. u. Install. von Maschinen und Ausrüstungen	8 341	8 211	8 333	8 440
D	Energieversorgung	4 687	4 800	4 786	4 881
E	Wasservers.; Abwasser- u. Abfallentsorgung, Beseitigung v. Umweltverschmutzungen	8 534	8 444	8 517	8 633
F	Baugewerbe	51 128	51 224	51 681	52 413
41-42	Hoch- und Tiefbau	16 226	16 131	16 275	16 495
43	Vorb. Baustellenarbeiten, Bauinstallation und sonstiges Ausbaugewerbe	34 902	35 093	35 406	35 918
G-U	Dienstleistungsbereiche	224 109	223 832	225 828	230 008
G-I	Handel, Verkehr, Gastgewerbe	91 077	90 734	91 667	93 743
G	Handel; Instandhaltung und Rep. von Kfz	44 570	44 375	44 711	45 747
45	Handel mit Kfz; Instandh. u. Rep. von Kfz	13 119	12 924	12 849	13 160
46	Großhandel (ohne Handel mit Kfz)	13 556	13 583	13 668	13 907
47	Einzelhandel (ohne Handel mit Kfz)	17 895	17 868	18 194	18 680
H	Verkehr und Lagerei	37 562	37 602	37 878	38 366
I	Gastgewerbe	8 945	8 757	9 078	9 630
J	Information und Kommunikation	7 397	7 498	7 412	7 396
58-60	Verlagswesen, audiovisuelle Medien u. Rundfunk	1 080	1 087	1 091	1 049
61	Telekommunikation	900	889	861	882
62-63	Informat.technologische DL u. Informat.dienstleistg.	5 417	5 522	5 460	5 465
K	Finanz- und Versicherungsdienstleistg.	3 610	3 623	3 673	3 752
64	Erbrg. v. Finanzdienstleistg.	2 460	2 483	2 482	2 555
65-66	Versicherungen u. Pensionskassen; mit Finanz- u. Versicherungsdienstleistg. verb. Tätigk.	1 150	1 140	1 191	1 197
L	Grundstücks- und Wohnungswesen	3 468	3 484	3 515	3 559
M-N	Freiberufl., wissenschaftl., techn. Dienstleistg.; sonst. wirtschaftl. Dienstleistg.	47 886	48 171	49 081	49 608
M	Freiberufl., wissenschaftl. u. techn. Dienstleistg.	13 312	13 246	13 264	13 429
69-71	Erbrg. v. freiberufl. u. techn. Dienstleistg.	9 925	9 821	9 800	9 943
72	Forschung und Entwicklung	2 458	2 491	2 498	2 507
73-75	Sonst. freiberufl., wiss. u. techn. Tätigk., Veterinärw.	929	934	966	979
N	Erbrg. v. sonst. wirtschaftl. Dienstleistg.	34 574	34 925	35 817	36 179
78.2, 78.3	dar. Überlassung von Arbeitskräften	11 717	11 924	12 448	12 243
O-Q	Öff. Verwaltung, Verteidigung, Sozialvers.; Erzieh. u. Unterr.; Gesundh.- u. Sozialw.	62 875	62 582	62 659	63 868
O	Öff. Verwaltung, Verteidigung, Sozialvers.	19 680	19 556	19 672	20 031
84.1	dar. Öffentliche Verwaltung	16 203	16 073	16 198	16 457
P	Erziehung und Unterricht	10 845	10 655	10 549	10 646
Q	Gesundheits- und Sozialwesen	32 350	32 371	32 438	33 191
86	Gesundheitswesen	13 148	13 256	13 310	13 604
87-88	Heime und Sozialwesen	19 202	19 115	19 128	19 587
R-U	Kunst, Unterhaltung und Erholung; sonst. Dienstleistg.; Priv. Haushalte; Exterr. Org.	7 796	7 740	7 821	8 082
R	Kunst, Unterhaltung und Erholung	2 798	2 747	2 808	2 927
S	Erbrg. v. sonstigen Dienstleistungen	4 886	4 872	4 895	5 036
T	Priv. Haushalte mit Hauspersonal; Dienstleistg. u. Herst. v. Waren durch priv. Haush. f. d. Eigenbed.
U	Exterritoriale Organisationen und Körperschaften
	Insgesamt	406 840	407 121	408 667	414 915

Sachsen-Anhalt vom 31.12.2020 bis 31.12.2023
-unterabschnitten (Arbeitsortprinzip)

- Männer -

31.12.2021	31.03.2022	30.06.2022	30.09.2022	31.12.2022	31.03.2023	30.06.2023	30.09.2023	31.12.2023	WZ 2008
9 483	9 755	9 786	10 010	9 327	9 481	9 608	9 700	9 079	A
172 529	172 021	172 676	174 188	171 179	170 479	169 990	171 676	168 855	B-F
121 633	121 164	121 704	122 460	121 206	120 592	120 105	121 259	120 064	B-E
5 725	5 559	5 608	5 732	5 694	5 679	5 659	5 791	5 800	B
102 523	102 331	102 784	103 357	102 206	101 551	101 111	101 986	100 822	C
14 335	14 344	15 218	14 919	14 633	14 378	14 329	14 459	14 407	10-12
619	639	642	641	623	620	621	620	616	13-15
5 988	6 034	6 040	6 071	6 009	5 953	5 928	5 965	5 920	16-18
932	929	929	946	950	961	970	985	980	19
9 307	9 301	9 272	9 411	9 387	9 309	9 286	9 449	9 423	20
2 765	2 795	2 839	2 921	2 970	2 964	2 950	3 005	3 037	21
13 895	13 927	13 940	14 042	13 702	13 514	13 444	13 241	12 908	22-23
21 553	21 539	21 413	21 438	21 126	20 937	20 795	20 944	20 696	24-25
2 584	2 583	2 592	2 682	2 737	2 785	2 855	2 872	2 858	26
3 010	2 942	2 931	2 951	2 928	2 892	2 849	2 923	2 868	27
13 391	13 272	12 947	13 121	13 019	13 201	13 146	13 266	13 163	28
5 863	5 868	5 926	6 018	5 964	5 901	5 855	5 951	5 887	29-30
8 281	8 158	8 095	8 196	8 158	8 136	8 083	8 306	8 059	31-33
4 801	4 751	4 760	4 813	4 820	4 831	4 813	4 923	4 913	D
8 584	8 523	8 552	8 558	8 486	8 531	8 522	8 559	8 529	E
50 896	50 857	50 972	51 728	49 973	49 887	49 885	50 417	48 791	F
16 101	16 037	16 110	16 294	15 795	15 717	15 604	15 636	15 270	41-42
34 795	34 820	34 862	35 434	34 178	34 170	34 281	34 781	33 521	43
229 211	228 656	229 799	233 333	231 106	230 057	231 273	235 106	233 756	G-U
93 498	92 827	93 292	94 886	93 867	93 423	93 981	95 374	94 705	G-I
46 490	45 745	45 787	46 313	45 471	44 805	44 812	45 682	45 577	G
13 036	12 829	12 630	13 037	12 882	12 706	12 622	13 136	13 008	45
14 723	14 608	14 785	14 789	14 433	14 247	14 302	14 222	14 058	46
18 731	18 308	18 372	18 487	18 156	17 852	17 888	18 324	18 511	47
37 423	37 498	37 512	38 433	38 526	38 729	38 938	39 406	39 071	H
9 585	9 584	9 993	10 140	9 870	9 889	10 231	10 286	10 057	I
7 220	7 219	7 218	7 206	7 231	7 188	7 203	7 393	7 346	J
1 044	1 031	1 016	997	1 016	978	944	958	931	58-60
874	885	886	874	865	908	923	932	930	61
5 302	5 303	5 316	5 335	5 350	5 302	5 336	5 503	5 485	62-63
3 688	3 649	3 624	3 696	3 665	3 610	3 639	3 753	3 745	K
2 494	2 459	2 446	2 488	2 470	2 447	2 467	2 550	2 550	64
1 194	1 190	1 178	1 208	1 195	1 163	1 172	1 203	1 195	65-66
3 575	3 657	3 687	3 728	3 711	3 720	3 722	3 765	3 698	L
49 111	49 309	49 945	50 858	49 835	49 745	50 188	50 828	49 957	M-N
13 415	13 448	13 456	13 774	13 630	13 777	13 863	14 201	13 990	M
9 928	9 927	9 917	10 168	10 130	10 209	10 251	10 512	10 257	69-71
2 489	2 516	2 501	2 521	2 401	2 442	2 460	2 536	2 571	72
998	1 005	1 038	1 085	1 099	1 126	1 152	1 153	1 162	73-75
35 696	35 861	36 489	37 084	36 205	35 968	36 325	36 627	35 967	N
11 775	11 751	11 788	11 921	11 423	11 057	11 192	11 197	10 673	78.2, 78.3
64 028	63 923	63 900	64 677	64 600	64 296	64 413	65 703	66 055	O-Q
20 017	20 029	20 133	20 455	20 437	20 402	20 460	20 651	20 658	O
16 435	16 496	16 603	16 865	16 860	16 908	16 981	17 091	17 065	84.1
10 658	10 555	10 525	10 527	10 491	10 398	10 430	10 515	10 613	P
33 353	33 339	33 242	33 695	33 672	33 496	33 523	34 537	34 784	Q
13 658	13 770	13 713	13 968	13 927	13 870	13 918	14 374	14 422	86
19 695	19 569	19 529	19 727	19 745	19 626	19 605	20 163	20 362	87-88
8 091	8 072	8 133	8 282	8 197	8 075	8 127	8 290	8 250	R-U
2 941	2 928	2 941	3 012	2 963	2 976	3 010	3 093	3 091	R
5 033	5 026	5 073	5 144	5 113	4 981	5 011	5 092	5 057	S
.	T
.	U
411 225	410 434	412 263	417 533	411 613	410 018	410 872	416 483	411 691	

**2.3 Sozialversicherungspflichtig Beschäftigte in
nach Wirtschaftsabschnitten und**

WZ 2008	Wirtschaftsgliederung	31.12.2020	31.03.2021	30.06.2021	30.09.2021
A	Land- und Forstwirtschaft, Fischerei	4 000	4 086	4 111	4 092
B-F	Produzierendes Gewerbe	47 804	47 891	47 156	47 601
B-E	Produzierendes Gewerbe ohne Baugewerbe	41 085	41 190	40 366	40 706
B	Bergbau u. Gew. v. Steinen u. Erden	684	679	690	686
C	Verarbeitendes Gewerbe	35 672	35 866	35 065	35 423
10-12	Herst. v. Nahr.- u. Futterm., Getr. u. Tabakerzeugn.	11 393	11 844	11 115	11 245
13-15	Herst. v. Textil., Bekleid., Leder, Lederw. u. Schuhen	338	305	351	352
16-18	Herst. v. Holzw., Papier, Pappe u. Druckerzeugn.	1 884	1 882	1 841	1 837
19	Kokerei und Mineralölverarbeitung	283	280	278	281
20	Herst. v. chemischen Erzeugnissen	3 107	3 101	3 102	3 141
21	Herst. v. pharmazeutischen Erzeugnissen	3 006	3 022	2 999	3 019
22-23	Herst. v. Gummi- u. Kunststoffwaren, Glas u. Glasw., Keramik, Verarb. v. Steinen u. Erden	3 238	3 201	3 206	3 230
24-25	Metallerzeugung u. -bearb., H. v. Metallerzeugn.	3 797	3 652	3 645	3 657
26	Herst. v. DV-Geräten, elektron. u. opt. Erzeugn.	1 447	1 480	1 502	1 542
27	Herst. v. elektrischen Ausrüstungen	817	799	788	801
28	Maschinenbau	2 114	2 133	2 100	2 114
29-30	Fahrzeugbau	1 014	994	979	989
31-33	Herst. v. Möbeln u. sonst. Waren, Rep. u. Install. von Maschinen und Ausrüstungen	3 234	3 173	3 159	3 215
D	Energieversorgung	1 975	1 971	1 957	1 974
E	Wasservers.; Abwasser- u. Abfallentsorgung, Beseitigung v. Umweltverschmutzungen	2 754	2 674	2 654	2 623
F	Baugewerbe	6 719	6 701	6 790	6 895
41-42	Hoch- und Tiefbau	1 806	1 780	1 795	1 826
43	Vorb. Baustellenarbeiten, Bauinstallation und sonstiges Ausbaugewerbe	4 913	4 921	4 995	5 069
G-U	Dienstleistungsbereiche	341 005	338 655	338 848	343 343
G-I	Handel, Verkehr, Gastgewerbe	85 144	83 609	83 796	85 331
G	Handel; Instandhaltung und Rep. von Kfz	58 818	57 844	57 857	58 531
45	Handel mit Kfz; Instandh. u. Rep. von Kfz	3 454	3 397	3 396	3 437
46	Großhandel (ohne Handel mit Kfz)	6 738	6 751	6 757	6 868
47	Einzelhandel (ohne Handel mit Kfz)	48 626	47 696	47 704	48 226
H	Verkehr und Lagerei	12 989	12 807	12 775	12 967
I	Gastgewerbe	13 337	12 958	13 164	13 833
J	Information und Kommunikation	3 883	3 974	3 936	3 894
58-60	Verlagswesen, audiovisuelle Medien u. Rundfunk	1 005	995	1 008	988
61	Telekommunikation	220	228	218	221
62-63	Informat.technologische DL u. Informat.dienstleistg.	2 658	2 751	2 710	2 685
K	Finanz- und Versicherungsdienstleistg.	7 884	7 810	7 851	7 899
64	Erbrg. v. Finanzdienstleistg.	5 578	5 525	5 455	5 472
65-66	Versicherungen u. Pensionskassen; mit Finanz- u. Versicherungsdienstleistg. verb. Tätigk.	2 306	2 285	2 396	2 427
L	Grundstücks- und Wohnungswesen	3 696	3 690	3 689	3 804
M-N	Freiberufl., wissenschaftl., techn. Dienstleistg.; sonst. wirtschaftl. Dienstleistg.	44 940	45 007	45 097	45 705
M	Freiberufl., wissenschaftl. u. techn. Dienstleistg.	17 348	17 412	17 391	17 550
69-71	Erbrg. v. freiberufl. u. techn. Dienstleistg.	13 508	13 581	13 516	13 621
72	Forschung und Entwicklung	2 285	2 284	2 312	2 313
73-75	Sonst. freiberufl., wiss. u. techn. Tätigk., Veterinärw.	1 555	1 547	1 563	1 616
N	Erbrg. v. sonst. wirtschaftl. Dienstleistg.	27 592	27 595	27 706	28 155
78.2, 78.3	dar. Überlassung von Arbeitskräften	3 831	3 848	3 961	4 053
O-Q	Öff. Verwaltung, Verteidigung, Sozialvers.; Erzieh. u. Unterr.; Gesundh.- u. Sozialw.	177 823	177 251	177 224	179 364
O	Öff. Verwaltung, Verteidigung, Sozialvers.	42 627	42 448	42 462	42 839
84.1	dar. Öffentliche Verwaltung	32 357	32 208	32 260	32 566
P	Erziehung und Unterricht	26 929	26 595	26 497	26 461
Q	Gesundheits- und Sozialwesen	108 267	108 208	108 265	110 064
86	Gesundheitswesen	53 260	53 330	53 256	54 151
87-88	Heime und Sozialwesen	55 007	54 878	55 009	55 913
R-U	Kunst, Unterhaltung und Erholung; sonst. Dienstleistg.; Priv. Haushalte; Exterr. Org.	17 635	17 314	17 255	17 346
R	Kunst, Unterhaltung und Erholung	3 138	3 031	3 073	3 135
S	Erbrg. v. sonstigen Dienstleistungen	14 205	13 986	13 872	13 910
T	Priv. Haushalte mit Hauspersonal; Dienstleistg. u. Herst. v. Waren durch priv. Haush. f. d. Eigenbed.
U	Exterritoriale Organisationen und Körperschaften
	Insgesamt	392 810	390 633	390 116	395 038

Sachsen-Anhalt vom 31.12.2020 bis 31.12.2023
-unterabschnitten (Arbeitsortprinzip)

- Frauen -

31.12.2021	31.03.2022	30.06.2022	30.09.2022	31.12.2022	31.03.2023	30.06.2023	30.09.2023	31.12.2023	WZ 2008
3 899	4 018	4 084	4 141	3 789	3 896	4 011	4 047	3 764	A
47 212	46 862	47 397	47 407	46 990	46 536	46 290	46 436	46 147	B-F
40 355	40 040	40 558	40 463	40 095	39 724	39 534	39 607	39 364	B-E
676	637	642	664	652	649	650	645	655	B
35 118	34 912	35 446	35 317	34 986	34 621	34 474	34 538	34 277	C
11 133	11 034	11 602	11 276	11 080	10 826	10 800	10 670	10 681	10-12
362	358	371	363	357	355	349	357	343	13-15
1 813	1 793	1 773	1 773	1 743	1 679	1 668	1 679	1 651	16-18
272	268	279	284	277	281	280	290	289	19
3 106	3 093	3 088	3 121	3 096	3 082	3 038	3 074	3 052	20
3 041	3 041	3 058	3 113	3 112	3 101	3 094	3 124	3 105	21
3 195	3 177	3 178	3 217	3 145	3 110	3 098	3 097	3 026	22-23
3 654	3 654	3 647	3 675	3 643	3 640	3 595	3 598	3 569	24-25
1 546	1 563	1 572	1 590	1 623	1 625	1 634	1 629	1 633	26
790	795	809	827	830	827	817	843	826	27
2 078	2 058	1 995	2 009	2 021	2 070	2 074	2 077	2 079	28
981	967	976	983	992	979	979	995	980	29-30
3 147	3 111	3 098	3 086	3 067	3 046	3 048	3 105	3 043	31-33
1 945	1 914	1 912	1 946	1 941	1 955	1 969	2 003	2 023	D
2 616	2 577	2 558	2 536	2 516	2 499	2 441	2 421	2 409	E
6 857	6 822	6 839	6 944	6 895	6 812	6 756	6 829	6 783	F
1 829	1 815	1 825	1 847	1 843	1 812	1 791	1 802	1 796	41-42
5 028	5 007	5 014	5 097	5 052	5 000	4 965	5 027	4 987	43
342 855	340 598	340 450	343 884	341 312	338 784	337 900	341 310	339 883	G-U
84 946	83 832	84 218	84 898	83 644	82 393	82 063	82 384	81 496	G-I
58 730	58 001	57 672	58 133	57 438	56 552	55 781	56 041	55 647	G
3 401	3 365	3 328	3 380	3 350	3 304	3 296	3 364	3 347	45
7 028	6 973	7 043	7 064	6 760	6 647	6 659	6 638	6 516	46
48 301	47 663	47 301	47 689	47 328	46 601	45 826	46 039	45 784	47
12 699	12 512	12 563	12 727	12 730	12 656	12 693	12 801	12 784	H
13 517	13 319	13 983	14 038	13 476	13 185	13 589	13 542	13 065	I
3 843	3 821	3 818	3 855	3 854	3 863	3 847	3 940	3 935	J
968	948	939	930	929	906	867	874	866	58-60
221	237	246	249	255	274	283	290	286	61
2 654	2 636	2 633	2 676	2 670	2 683	2 697	2 776	2 783	62-63
7 820	7 738	7 649	7 639	7 557	7 501	7 474	7 570	7 564	K
5 410	5 359	5 288	5 260	5 205	5 181	5 182	5 254	5 242	64
2 410	2 379	2 361	2 379	2 352	2 320	2 292	2 316	2 322	65-66
3 841	3 729	3 750	3 753	3 757	3 762	3 706	3 775	3 771	L
45 542	45 551	45 532	46 301	45 763	46 216	45 713	46 117	45 259	M-N
17 526	17 338	17 355	17 726	17 606	17 862	17 561	17 779	17 438	M
13 615	13 463	13 451	13 748	13 681	13 947	13 597	13 756	13 474	69-71
2 273	2 275	2 306	2 318	2 271	2 277	2 331	2 369	2 337	72
1 638	1 600	1 598	1 660	1 654	1 638	1 633	1 654	1 627	73-75
28 016	28 213	28 177	28 575	28 157	28 354	28 152	28 338	27 821	N
4 053	4 059	4 156	4 341	4 263	4 153	4 183	4 208	3 807	78.2, 78.3
179 636	178 900	178 479	180 350	179 914	178 509	178 579	180 933	181 370	O-Q
42 805	42 554	42 559	42 900	42 986	42 751	42 686	42 756	42 707	O
32 570	32 434	32 487	32 751	32 826	32 851	32 800	32 989	32 966	84.1
26 349	26 177	26 282	26 277	26 166	25 995	26 329	26 274	26 378	P
110 482	110 169	109 638	111 173	110 762	109 763	109 564	111 903	112 285	Q
54 151	53 933	53 529	54 284	53 941	53 569	53 406	54 668	54 618	86
56 331	56 236	56 109	56 889	56 821	56 194	56 158	57 235	57 667	87-88
17 227	17 027	17 004	17 088	16 823	16 540	16 518	16 591	16 488	R-U
3 140	3 103	3 141	3 167	3 105	3 082	3 085	3 105	3 081	R
13 793	13 631	13 571	13 612	13 408	13 168	13 136	13 193	13 122	S
.	T
.	U
393 968	391 479	391 932	395 433	392 092	389 218	388 203	391 794	389 795	

2.4 Sozialversicherungspflichtig Beschäftigte in nach Wirtschaftsabschnitten und

WZ 2008	Wirtschaftsgliederung	31.12.2020	31.03.2021	30.06.2021	30.09.2021
A	Land- und Forstwirtschaft, Fischerei	12 809	12 821	12 870	12 909
B-F	Produzierendes Gewerbe	209 454	208 235	207 760	209 705
B-E	Produzierendes Gewerbe ohne Baugewerbe	155 212	154 118	153 222	154 471
B	Bergbau u. Gew. v. Steinen u. Erden	6 315	6 289	6 264	6 351
C	Verarbeitendes Gewerbe	131 241	130 240	129 367	130 351
10-12	Herst. v. Nahr.- u. Futterm., Getr. u. Tabakerzeugn.	21 577	21 340	20 927	21 088
13-15	Herst. v. Textil., Bekleid., Leder, Lederw. u. Schuhen	888	864	935	940
16-18	Herst. v. Holzw., Papier, Pappe u. Druckerzeugn.	7 587	7 515	7 481	7 547
19	Kokerei und Mineralölverarbeitung	1 208	1 200	1 194	1 203
20	Herst. v. chemischen Erzeugnissen	12 106	12 029	12 029	12 187
21	Herst. v. pharmazeutischen Erzeugnissen	5 578	5 631	5 617	5 687
22-23	Herst. v. Gummi- u. Kunststoffwaren, Glas u. Glasw., Keramik, Verarb. v. Steinen u. Erden	16 354	16 234	16 262	16 336
24-25	Metallerzeugung u. -bearb., H. v. Metallerzeugn.	25 041	24 583	24 450	24 428
26	Herst. v. DV-Geräten, elektron. u. opt. Erzeugn.	3 814	3 946	3 927	4 013
27	Herst. v. elektrischen Ausrüstungen	3 929	3 792	3 720	3 770
28	Maschinenbau	15 407	15 475	15 189	15 290
29-30	Fahrzeugbau	6 763	6 731	6 646	6 697
31-33	Herst. v. Möbeln u. sonst. Waren, Rep. u. Install. von Maschinen und Ausrüstungen	10 989	10 900	10 990	11 165
D	Energieversorgung	6 600	6 705	6 676	6 781
E	Wasservers.; Abwasser- u. Abfallentsorgung, Beseitigung v. Umweltverschmutzungen	11 056	10 884	10 915	10 988
F	Baugewerbe	54 242	54 117	54 538	55 234
41-42	Hoch- und Tiefbau	17 046	16 877	16 975	17 173
43	Vorb. Baustellenarbeiten, Bauinstallation und sonstiges Ausbaugewerbe	37 196	37 240	37 563	38 061
G-U	Dienstleistungsbereiche	537 841	534 540	535 334	542 095
G-I	Handel, Verkehr, Gastgewerbe	163 534	161 330	161 569	164 067
G	Handel; Instandhaltung und Rep. von Kfz	99 585	98 196	98 170	99 534
45	Handel mit Kfz; Instandh. u. Rep. von Kfz	16 143	15 901	15 823	16 153
46	Großhandel (ohne Handel mit Kfz)	19 606	19 535	19 549	19 839
47	Einzelhandel (ohne Handel mit Kfz)	63 836	62 760	62 798	63 542
H	Verkehr und Lagerei	45 837	45 485	45 457	45 777
I	Gastgewerbe	18 112	17 649	17 942	18 756
J	Information und Kommunikation	10 876	11 028	10 916	10 845
58-60	Verlagswesen, audiovisuelle Medien u. Rundfunk	2 069	2 066	2 077	2 017
61	Telekommunikation	1 095	1 092	1 055	1 076
62-63	Informat.technologische DL u. Informat.dienstleistg.	7 712	7 870	7 784	7 752
K	Finanz- und Versicherungsdienstleistg.	11 400	11 341	11 424	11 541
64	Erbrg. v. Finanzdienstleistg.	7 982	7 952	7 878	7 961
65-66	Versicherungen u. Pensionskassen; mit Finanz- u. Versicherungsdienstleistg. verb. Tätigk.	3 418	3 389	3 546	3 580
L	Grundstücks- und Wohnungswesen	6 992	7 007	7 030	7 172
M-N	Freiberufl., wissenschaftl., techn. Dienstleistg.; sonst. wirtschaftl. Dienstleistg.	85 005	85 158	85 745	86 604
M	Freiberufl., wissenschaftl. u. techn. Dienstleistg.	29 398	29 338	29 333	29 597
69-71	Erbrg. v. freiberufl. u. techn. Dienstleistg.	22 874	22 802	22 717	22 908
72	Forschung und Entwicklung	4 107	4 127	4 154	4 159
73-75	Sonst. freiberufl., wiss. u. techn. Tätigk., Veterinärw.	2 417	2 409	2 462	2 530
N	Erbrg. v. sonst. wirtschaftl. Dienstleistg.	55 607	55 820	56 412	57 007
78.2, 78.3	dar. Überlassung von Arbeitskräften	11 573	11 687	12 079	11 958
O-Q	Öff. Verwaltung, Verteidigung, Sozialvers.; Erzieh. u. Unterr.; Gesundh.- u. Sozialw.	235 741	234 747	234 674	237 676
O	Öff. Verwaltung, Verteidigung, Sozialvers.	61 977	61 672	61 793	62 528
84.1	dar. Öffentliche Verwaltung	48 262	47 984	48 154	48 720
P	Erziehung und Unterricht	36 384	35 846	35 617	35 625
Q	Gesundheits- und Sozialwesen	137 380	137 229	137 264	139 523
86	Gesundheitswesen	64 395	64 502	64 425	65 462
87-88	Heime und Sozialwesen	72 985	72 727	72 839	74 061
R-U	Kunst, Unterhaltung und Erholung; sonst. Dienstleistg.; Priv. Haushalte; Exterr. Org.	24 293	23 929	23 976	24 190
R	Kunst, Unterhaltung und Erholung	5 578	5 425	5 541	5 659
S	Erbrg. v. sonstigen Dienstleistungen	18 345	18 122	18 041	18 146
T	Priv. Haushalte mit Hauspersonal; Dienstleistg. u. Herst. v. Waren durch priv. Haush. f. d. Eigenbed.
U	Exterritoriale Organisationen und Körperschaften
	Insgesamt	760 107	755 599	755 967	764 713

Sachsen-Anhalt vom 31.12.2020 bis 31.12.2023
-unterabschnitten (Arbeitsortprinzip)

- Deutsche -

31.12.2021	31.03.2022	30.06.2022	30.09.2022	31.12.2022	31.03.2023	30.06.2023	30.09.2023	31.12.2023	WZ 2008
12 371	12 459	12 418	12 512	11 939	11 962	12 033	12 056	11 563	A
207 160	205 530	204 860	206 467	203 560	202 029	200 867	202 450	199 475	B-F
153 187	151 974	151 316	152 270	150 826	149 759	148 852	149 924	148 389	B-E
6 278	6 068	6 116	6 264	6 209	6 187	6 149	6 260	6 278	B
129 291	128 453	127 724	128 455	127 139	126 067	125 302	126 124	124 596	C
21 035	20 709	20 631	20 469	20 142	19 766	19 665	19 716	19 570	10-12
933	947	958	953	924	917	907	912	896	13-15
7 474	7 489	7 429	7 439	7 361	7 216	7 190	7 226	7 144	16-18
1 182	1 175	1 181	1 201	1 197	1 212	1 224	1 249	1 239	19
12 134	12 108	12 059	12 221	12 178	12 094	12 015	12 200	12 145	20
5 715	5 738	5 778	5 905	5 953	5 941	5 914	5 991	6 005	21
16 205	16 135	16 114	16 218	15 854	15 610	15 519	15 349	14 969	22-23
24 218	24 146	23 978	23 983	23 651	23 417	23 175	23 274	23 003	24-25
4 001	4 021	4 030	4 127	4 198	4 239	4 294	4 284	4 264	26
3 700	3 626	3 617	3 645	3 628	3 577	3 509	3 606	3 530	27
15 086	14 935	14 562	14 724	14 606	14 792	14 719	14 815	14 710	28
6 672	6 665	6 718	6 822	6 771	6 676	6 630	6 736	6 642	29-30
10 936	10 759	10 669	10 748	10 676	10 610	10 541	10 766	10 479	31-33
6 679	6 597	6 593	6 677	6 687	6 709	6 703	6 838	6 856	D
10 939	10 856	10 883	10 874	10 791	10 796	10 698	10 702	10 659	E
53 973	53 556	53 544	54 197	52 734	52 270	52 015	52 526	51 086	F
16 846	16 688	16 729	16 871	16 419	16 256	16 065	16 127	15 741	41-42
37 127	36 868	36 815	37 326	36 315	36 014	35 950	36 399	35 345	43
540 203	536 785	535 845	540 659	535 421	530 854	529 775	535 151	531 437	G-U
163 180	161 096	160 964	162 517	160 216	157 835	157 369	158 338	156 293	G-I
100 248	98 764	98 275	99 288	97 926	96 236	95 359	96 205	95 348	G
15 986	15 742	15 495	15 926	15 736	15 499	15 409	15 917	15 754	45
20 669	20 414	20 600	20 663	20 175	19 652	19 648	19 565	19 244	46
63 593	62 608	62 180	62 699	62 015	61 085	60 302	60 723	60 350	47
44 635	44 271	44 022	44 554	44 322	44 122	44 102	44 326	43 825	H
18 297	18 061	18 667	18 675	17 968	17 477	17 908	17 807	17 120	I
10 640	10 587	10 547	10 558	10 576	10 541	10 538	10 804	10 747	J
1 992	1 957	1 930	1 896	1 915	1 854	1 781	1 797	1 761	58-60
1 069	1 095	1 108	1 101	1 099	1 157	1 178	1 195	1 187	61
7 579	7 535	7 509	7 561	7 562	7 530	7 579	7 812	7 799	62-63
11 397	11 274	11 167	11 221	11 107	10 980	10 984	11 178	11 158	K
7 836	7 752	7 669	7 679	7 602	7 542	7 565	7 704	7 694	64
3 561	3 522	3 498	3 542	3 505	3 438	3 419	3 474	3 464	65-66
7 216	7 160	7 197	7 236	7 225	7 229	7 164	7 285	7 223	L
85 811	85 918	86 061	86 857	85 109	85 361	84 756	85 140	83 243	M-N
29 554	29 350	29 369	29 863	29 574	29 924	29 644	30 090	29 644	M
22 886	22 697	22 682	23 060	22 919	23 223	22 881	23 214	22 812	69-71
4 105	4 118	4 124	4 139	3 991	4 025	4 063	4 155	4 141	72
2 563	2 535	2 563	2 664	2 664	2 676	2 700	2 721	2 691	73-75
56 257	56 568	56 692	56 994	55 535	55 437	55 112	55 050	53 599	N
11 441	11 396	11 428	11 336	10 641	10 353	10 298	10 067	8 999	78.2, 78.3
237 934	236 988	236 198	238 447	237 744	235 935	235 991	239 301	239 844	O-Q
62 461	62 207	62 279	62 928	62 986	62 709	62 688	62 932	62 897	O
48 683	48 600	48 735	49 257	49 318	49 382	49 391	49 669	49 626	84.1
35 485	35 191	35 073	34 969	34 757	34 482	34 786	34 949	35 089	P
139 988	139 590	138 846	140 550	140 001	138 744	138 517	141 420	141 858	Q
65 458	65 314	64 787	65 611	65 189	64 691	64 519	65 960	65 852	86
74 530	74 276	74 059	74 939	74 812	74 053	73 998	75 460	76 006	87-88
24 025	23 762	23 711	23 823	23 444	22 973	22 973	23 105	22 929	R-U
5 668	5 630	5 669	5 754	5 646	5 601	5 629	5 698	5 664	R
17 976	17 755	17 664	17 675	17 406	16 999	16 976	17 038	16 909	S
.	T
.	U
759 738	754 777	753 126	759 641	750 922	744 848	742 678	749 659	742 477	

2.5 Sozialversicherungspflichtig Beschäftigte in nach Wirtschaftsabschnitten und

- Ausländerinnen

WZ 2008	Wirtschaftsgliederung	31.12.2020	31.03.2021	30.06.2021	30.09.2021
A	Land- und Forstwirtschaft, Fischerei	895	1 160	1 225	1 254
B-F	Produzierendes Gewerbe	11 373	13 046	12 246	12 727
B-E	Produzierendes Gewerbe ohne Baugewerbe	7 769	9 239	8 314	8 654
B	Bergbau u. Gew. v. Steinen u. Erden	116	111	112	122
C	Verarbeitendes Gewerbe	7 359	8 828	7 879	8 190
10-12	Herst. v. Nahr.- u. Futterm., Getr. u. Tabakerzeugn.	3 777	5 289	4 133	4 314
13-15	Herst. v. Textil., Bekleid., Leder, Lederw. u. Schuhen	45	26	47	52
16-18	Herst. v. Holzw., Papier, Pappe u. Druckerzeugn.	253	284	300	318
19	Kokerei und Mineralölverarbeitung	20	23	23	22
20	Herst. v. chemischen Erzeugnissen	232	247	270	278
21	Herst. v. pharmazeutischen Erzeugnissen	79	81	80	81
22-23	Herst. v. Gummi- u. Kunststoffwaren, Glas u. Glasw., Keramik, Verarb. v. Steinen u. Erden	732	759	795	847
24-25	Metallerzeugung u. -bearb., H. v. Metallerzeugn.	935	907	969	998
26	Herst. v. DV-Geräten, elektron. u. opt. Erzeugn.	104	116	126	132
27	Herst. v. elektrischen Ausrüstungen	88	95	91	98
28	Maschinenbau	366	367	372	386
29-30	Fahrzeugbau	142	150	171	174
31-33	Herst. v. Möbeln u. sonst. Waren, Rep. u. Install. von Maschinen und Ausrüstungen	586	484	502	490
D	Energieversorgung	62	66	67	74
E	Wasservers.; Abwasser- u. Abfallentsorgung, Beseitigung v. Umweltverschmutzungen	232	234	256	268
F	Baugewerbe	3 604	3 807	3 932	4 073
41-42	Hoch- und Tiefbau	986	1 034	1 095	1 148
43	Vorb. Baustellenarbeiten, Bauinstallation und sonstiges Ausbaugewerbe	2 618	2 773	2 837	2 925
G-U	Dienstleistungsbereiche	27 269	27 942	29 338	31 250
G-I	Handel, Verkehr, Gastgewerbe	12 686	13 012	13 894	15 007
G	Handel; Instandhaltung und Rep. von Kfz	3 802	4 022	4 398	4 744
45	Handel mit Kfz; Instandh. u. Rep. von Kfz	430	420	422	444
46	Großhandel (ohne Handel mit Kfz)	688	799	876	936
47	Einzelhandel (ohne Handel mit Kfz)	2 684	2 803	3 100	3 364
H	Verkehr und Lagerei	4 714	4 924	5 196	5 556
I	Gastgewerbe	4 170	4 066	4 300	4 707
J	Information und Kommunikation	403	443	431	444
58-60	Verlagswesen, audiovisuelle Medien u. Rundfunk	16	16	22	20
61	Telekommunikation	25	25	24	27
62-63	Informat.technologische DL u. Informat.dienstleistg.	362	402	385	397
K	Finanz- und Versicherungsdienstleistg.	94	92	100	110
64	Erbrg. v. Finanzdienstleistg.	56	56	59	66
65-66	Versicherungen u. Pensionskassen; mit Finanz- u. Versicherungsdienstleistg. verb. Tätigk.	38	36	41	44
L	Grundstücks- und Wohnungswesen	172	167	174	191
M-N	Freiberufl., wissenschaftl., techn. Dienstleistg.; sonst. wirtschaftl. Dienstleistg.	7 821	8 020	8 433	8 709
M	Freiberufl., wissenschaftl. u. techn. Dienstleistg.	1 262	1 320	1 322	1 382
69-71	Erbrg. v. freiberufl. u. techn. Dienstleistg.	559	600	599	656
72	Forschung und Entwicklung	636	648	656	661
73-75	Sonst. freiberufl., wiss. u. techn. Tätigk., Veterinärw.	67	72	67	65
N	Erbrg. v. sonst. wirtschaftl. Dienstleistg.	6 559	6 700	7 111	7 327
78.2, 78.3	dar. Überlassung von Arbeitskräften	3 975	4 085	4 330	4 338
O-Q	Öff. Verwaltung, Verteidigung, Sozialvers.; Erzieh. u. Unterr.; Gesundh.- u. Sozialw.	4 955	5 083	5 206	5 552
O	Öff. Verwaltung, Verteidigung, Sozialvers.	330	332	341	342
84.1	dar. Öffentliche Verwaltung	298	297	304	303
P	Erziehung und Unterricht	1 389	1 402	1 427	1 480
Q	Gesundheits- und Sozialwesen	3 236	3 349	3 438	3 730
86	Gesundheitswesen	2 013	2 084	2 141	2 293
87-88	Heime und Sozialwesen	1 223	1 265	1 297	1 437
R-U	Kunst, Unterhaltung und Erholung; sonst. Dienstleistg.; Priv. Haushalte; Exterr. Org.	1 138	1 125	1 100	1 237
R	Kunst, Unterhaltung und Erholung	358	353	340	402
S	Erbrg. v. sonstigen Dienstleistungen	746	736	726	800
T	Priv. Haushalte mit Hauspersonal; Dienstleistg. u. Herst. v. Waren durch priv. Haush. f. d. Eigenbed.
U	Exterritoriale Organisationen und Körperschaften
	Insgesamt	39 537	42 148	42 809	45 231

Sachsen-Anhalt vom 31.12.2020 bis 31.12.2023
-unterabschnitten (Arbeitsortprinzip)

und Ausländer -

31.12.2021	31.03.2022	30.06.2022	30.09.2022	31.12.2022	31.03.2023	30.06.2023	30.09.2023	31.12.2023	WZ 2008
1 011	1 314	1 452	1 639	1 177	1 415	1 586	1 691	1 280	A
12 578	13 350	15 211	15 128	14 609	14 986	15 413	15 662	15 527	B-F
8 799	9 228	10 945	10 653	10 475	10 557	10 787	10 942	11 039	B-E
123	128	134	132	137	141	160	176	177	B
8 348	8 788	10 505	10 219	10 053	10 105	10 283	10 400	10 503	C
4 431	4 667	6 188	5 726	5 571	5 438	5 464	5 413	5 518	10-12
48	50	55	51	56	58	63	65	63	13-15
327	338	384	405	391	416	406	418	427	16-18
22	22	27	29	30	30	26	26	30	19
279	286	301	311	305	297	309	323	330	20
91	98	119	129	129	124	130	138	137	21
885	969	1 004	1 041	993	1 014	1 023	989	965	22-23
989	1 047	1 082	1 130	1 118	1 160	1 215	1 268	1 262	24-25
129	125	134	145	162	171	195	217	227	26
100	111	123	133	130	142	157	160	164	27
383	395	380	406	434	479	501	528	532	28
172	170	184	179	185	204	204	210	225	29-30
492	510	524	534	549	572	590	645	623	31-33
67	68	79	82	74	77	79	88	80	D
261	244	227	220	211	234	265	278	279	E
3 779	4 122	4 266	4 475	4 134	4 429	4 626	4 720	4 488	F
1 084	1 164	1 206	1 270	1 219	1 273	1 330	1 311	1 325	41-42
2 695	2 958	3 060	3 205	2 915	3 156	3 296	3 409	3 163	43
31 857	32 465	34 402	36 558	36 997	37 987	39 398	41 265	42 201	G-U
15 264	15 563	16 546	17 267	17 295	17 981	18 675	19 420	19 908	G-I
4 972	4 982	5 184	5 158	4 983	5 121	5 234	5 518	5 876	G
451	452	463	491	496	511	509	583	601	45
1 082	1 167	1 228	1 190	1 018	1 242	1 313	1 295	1 330	46
3 439	3 363	3 493	3 477	3 469	3 368	3 412	3 640	3 945	47
5 487	5 739	6 053	6 606	6 934	7 263	7 529	7 881	8 030	H
4 805	4 842	5 309	5 503	5 378	5 597	5 912	6 021	6 002	I
422	453	489	503	509	510	512	529	534	J
20	22	25	31	30	30	30	35	36	58-60
26	27	24	22	21	25	28	27	29	61
376	404	440	450	458	455	454	467	469	62-63
111	113	106	114	115	131	129	145	151	K
68	66	65	69	73	86	84	100	98	64
43	47	41	45	42	45	45	45	53	65-66
200	226	240	245	243	253	264	255	246	L
8 842	8 942	9 416	10 302	10 489	10 600	11 145	11 805	11 973	M-N
1 387	1 436	1 442	1 637	1 662	1 715	1 780	1 890	1 784	M
657	693	686	856	892	933	967	1 054	919	69-71
657	673	683	700	681	694	728	750	767	72
73	70	73	81	89	88	85	86	98	73-75
7 455	7 506	7 974	8 665	8 827	8 885	9 365	9 915	10 189	N
4 387	4 414	4 516	4 926	5 045	4 857	5 077	5 338	5 481	78.2, 78.3
5 726	5 831	6 179	6 580	6 770	6 870	7 001	7 335	7 580	O-Q
361	376	413	427	437	444	458	475	468	O
322	330	355	359	368	377	390	411	405	84.1
1 520	1 539	1 733	1 835	1 900	1 911	1 973	1 840	1 901	P
3 845	3 916	4 033	4 318	4 433	4 515	4 570	5 020	5 211	Q
2 351	2 389	2 455	2 641	2 679	2 748	2 805	3 082	3 188	86
1 494	1 527	1 578	1 677	1 754	1 767	1 765	1 938	2 023	87-88
1 292	1 337	1 426	1 547	1 576	1 642	1 672	1 776	1 809	R-U
412	401	413	425	422	457	466	500	508	R
850	902	980	1 081	1 115	1 150	1 171	1 247	1 270	S
.	T
.	U
45 446	47 129	51 065	53 325	52 783	54 388	56 397	58 618	59 008	

**2.6 Sozialversicherungspflichtig Beschäftigte in
nach Wirtschaftsabschnitten und**
- Teilzeitbeschäftigte

WZ 2008	Wirtschaftsgliederung	31.12.2020	31.03.2021	30.06.2021	30.09.2021
A	Land- und Forstwirtschaft, Fischerei	1 729	1 756	1 838	1 907
B-F	Produzierendes Gewerbe	17 813	17 881	18 020	18 401
B-E	Produzierendes Gewerbe ohne Baugewerbe	12 310	12 296	12 306	12 605
B	Bergbau u. Gew. v. Steinen u. Erden	148	148	152	140
C	Verarbeitendes Gewerbe	10 608	10 629	10 598	10 907
10-12	Herst. v. Nahr.- u. Futterm., Getr. u. Tabakerzeugn.	4 227	4 246	4 204	4 268
13-15	Herst. v. Textil., Bekleid., Leder, Lederw. u. Schuhen	153	171	197	208
16-18	Herst. v. Holzw., Papier, Pappe u. Druckerzeugn.	466	486	482	506
19	Kokerei und Mineralölverarbeitung	40	45	41	46
20	Herst. v. chemischen Erzeugnissen	593	591	592	600
21	Herst. v. pharmazeutischen Erzeugnissen	451	460	456	461
22-23	Herst. v. Gummi- u. Kunststoffwaren, Glas u. Glasw., Keramik, Verarb. v. Steinen u. Erden	949	940	949	957
24-25	Metallerzeugung u. -bearb., H. v. Metallerzeugn.	1 102	1 081	1 074	1 102
26	Herst. v. DV-Geräten, elektron. u. opt. Erzeugn.	332	338	331	371
27	Herst. v. elektrischen Ausrüstungen	276	267	255	276
28	Maschinenbau	576	572	563	629
29-30	Fahrzeugbau	182	187	190	195
31-33	Herst. v. Möbeln u. sonst. Waren, Rep. u. Install. von Maschinen und Ausrüstungen	1 261	1 245	1 264	1 288
D	Energieversorgung	550	550	554	551
E	Wasservers.; Abwasser- u. Abfallentsorgung, Beseitigung v. Umweltverschmutzungen	1 004	969	1 002	1 007
F	Baugewerbe	5 503	5 585	5 714	5 796
41-42	Hoch- und Tiefbau	1 119	1 114	1 153	1 173
43	Vorb. Baustellenarbeiten, Bauinstallation und sonstiges Ausbaugewerbe	4 384	4 471	4 561	4 623
G-U	Dienstleistungsbereiche	225 780	224 838	226 784	230 267
G-I	Handel, Verkehr, Gastgewerbe	64 972	63 988	64 720	65 750
G	Handel; Instandhaltung und Rep. von Kfz	43 525	42 965	43 340	43 618
45	Handel mit Kfz; Instandh. u. Rep. von Kfz	1 762	1 728	1 759	1 764
46	Großhandel (ohne Handel mit Kfz)	2 773	2 769	2 787	2 861
47	Einzelhandel (ohne Handel mit Kfz)	38 990	38 468	38 794	38 993
H	Verkehr und Lagerei	9 906	9 781	9 860	10 061
I	Gastgewerbe	11 541	11 242	11 520	12 071
J	Information und Kommunikation	1 923	1 976	1 968	1 970
58-60	Verlagswesen, audiovisuelle Medien u. Rundfunk	530	522	516	511
61	Telekommunikation	82	83	83	92
62-63	Informat.technologische DL u. Informat.dienstleistg.	1 311	1 371	1 369	1 367
K	Finanz- und Versicherungsdienstleistg.	4 639	4 615	4 655	4 770
64	Erbrg. v. Finanzdienstleistg.	3 313	3 298	3 266	3 389
65-66	Versicherungen u. Pensionskassen; mit Finanz- u. Versicherungsdienstleistg. verb. Tätigk.	1 326	1 317	1 389	1 381
L	Grundstücks- und Wohnungswesen	2 083	2 075	2 096	2 211
M-N	Freiberufl., wissenschaftl., techn. Dienstleistg.; sonst. wirtschaftl. Dienstleistg.	32 496	32 523	33 022	33 352
M	Freiberufl., wissenschaftl. u. techn. Dienstleistg.	8 466	8 580	8 662	8 789
69-71	Erbrg. v. freiberufl. u. techn. Dienstleistg.	6 445	6 552	6 584	6 666
72	Forschung und Entwicklung	1 304	1 305	1 343	1 373
73-75	Sonst. freiberufl., wiss. u. techn. Tätigk., Veterinärw.	717	723	735	750
N	Erbrg. v. sonst. wirtschaftl. Dienstleistg.	24 030	23 943	24 360	24 563
78.2, 78.3	dar. Überlassung von Arbeitskräften	2 975	3 012	3 297	3 063
O-Q	Öff. Verwaltung, Verteidigung, Sozialvers.; Erzieh. u. Unterr.; Gesundh.- u. Sozialw.	106 754	106 930	107 558	109 328
O	Öff. Verwaltung, Verteidigung, Sozialvers.	24 113	23 941	23 994	24 403
84.1	dar. Öffentliche Verwaltung	19 385	19 282	19 369	19 688
P	Erziehung und Unterricht	16 292	16 153	16 190	16 172
Q	Gesundheits- und Sozialwesen	66 349	66 836	67 374	68 753
86	Gesundheitswesen	27 779	28 095	28 229	29 000
87-88	Heime und Sozialwesen	38 570	38 741	39 145	39 753
R-U	Kunst, Unterhaltung und Erholung; sonst. Dienstleistg.; Priv. Haushalte; Exterr. Org.	12 913	12 731	12 765	12 886
R	Kunst, Unterhaltung und Erholung	1 969	1 886	1 913	1 959
S	Erbrg. v. sonstigen Dienstleistungen	10 703	10 589	10 584	10 672
T	Priv. Haushalte mit Hauspersonal; Dienstleistg. u. Herst. v. Waren durch priv. Haush. f. d. Eigenbed.
U	Exterritoriale Organisationen und Körperschaften
	Insgesamt	245 323	244 476	246 643	250 576

Sachsen-Anhalt vom 31.12.2020 bis 31.12.2023
-unterabschnitten (Arbeitsortprinzip)

insgesamt -

31.12.2021	31.03.2022	30.06.2022	30.09.2022	31.12.2022	31.03.2023	30.06.2023	30.09.2023	31.12.2023	WZ 2008
1 841	1 851	1 935	2 002	1 875	1 872	1 982	2 036	1 924	A
18 125	18 167	18 265	18 563	18 105	18 032	18 152	18 545	18 252	B-F
12 442	12 393	12 379	12 529	12 346	12 275	12 301	12 629	12 562	B-E
140	211	201	201	195	176	164	155	156	B
10 766	10 656	10 638	10 769	10 612	10 543	10 567	10 886	10 804	C
4 170	4 036	3 970	3 943	3 802	3 722	3 704	3 740	3 701	10-12
209	225	235	231	217	222	220	222	209	13-15
486	501	509	533	516	496	498	524	510	16-18
45	40	44	46	45	47	47	62	62	19
616	603	605	594	615	616	616	643	657	20
464	480	484	494	503	520	524	622	612	21
946	917	929	960	934	896	918	956	934	22-23
1 103	1 092	1 104	1 108	1 110	1 121	1 138	1 182	1 183	24-25
382	400	393	450	459	454	460	476	477	26
271	278	275	291	292	303	296	315	317	27
615	610	616	639	640	661	666	647	651	28
186	189	193	208	208	203	199	199	199	29-30
1 273	1 285	1 281	1 272	1 271	1 282	1 281	1 298	1 292	31-33
548	558	574	592	584	594	612	629	647	D
988	968	966	967	955	962	958	959	955	E
5 683	5 774	5 886	6 034	5 759	5 757	5 851	5 916	5 690	F
1 161	1 169	1 196	1 250	1 216	1 211	1 241	1 262	1 246	41-42
4 522	4 605	4 690	4 784	4 543	4 546	4 610	4 654	4 444	43
231 006	230 609	231 446	233 231	231 877	230 920	232 122	233 346	233 239	G-U
66 083	65 583	66 315	66 331	65 770	65 135	65 627	65 453	65 231	G-I
44 511	44 218	44 362	44 406	44 300	43 646	43 489	43 213	43 365	G
1 779	1 771	1 770	1 781	1 774	1 767	1 803	1 850	1 861	45
3 311	3 285	3 290	3 281	3 239	3 065	3 073	3 055	3 030	46
39 421	39 162	39 302	39 344	39 287	38 814	38 613	38 308	38 474	47
9 592	9 545	9 549	9 622	9 598	9 743	9 866	10 093	10 071	H
11 980	11 820	12 404	12 303	11 872	11 746	12 272	12 147	11 795	I
2 020	2 015	2 041	2 058	2 086	2 085	2 079	2 106	2 106	J
539	526	517	513	527	506	493	510	498	58-60
89	93	94	93	93	99	102	100	104	61
1 392	1 396	1 430	1 452	1 466	1 480	1 484	1 496	1 504	62-63
4 733	4 726	4 684	4 680	4 636	4 609	4 613	4 572	4 534	K
3 362	3 341	3 306	3 296	3 274	3 266	3 274	3 219	3 180	64
1 371	1 385	1 378	1 384	1 362	1 343	1 339	1 353	1 354	65-66
2 244	2 202	2 225	2 229	2 218	2 221	2 234	2 252	2 244	L
33 195	33 285	33 097	33 231	32 747	33 442	33 319	33 312	33 176	M-N
8 881	8 868	8 954	9 058	9 042	9 404	9 170	9 317	9 343	M
6 709	6 706	6 778	6 894	6 878	7 248	6 976	7 077	7 084	69-71
1 385	1 386	1 393	1 359	1 342	1 357	1 372	1 402	1 418	72
787	776	783	805	822	799	822	838	841	73-75
24 314	24 417	24 143	24 173	23 705	24 038	24 149	23 995	23 833	N
3 030	2 950	2 909	2 820	2 702	2 699	2 793	2 897	2 924	78.2, 78.3
109 942	110 142	110 366	111 919	111 830	110 969	111 694	113 076	113 461	O-Q
24 231	24 108	24 197	24 605	24 451	24 168	24 149	24 245	24 086	O
19 534	19 474	19 594	19 893	19 774	19 642	19 649	19 771	19 636	84.1
16 238	16 210	16 237	16 346	16 373	16 261	16 710	16 786	16 968	P
69 473	69 824	69 932	70 968	71 006	70 540	70 835	72 045	72 407	Q
29 173	29 360	29 312	29 898	29 749	29 669	29 716	30 435	30 453	86
40 300	40 464	40 620	41 070	41 257	40 871	41 119	41 610	41 954	87-88
12 789	12 656	12 718	12 783	12 590	12 459	12 556	12 575	12 487	R-U
1 969	1 947	1 985	2 009	1 970	2 007	2 046	2 040	2 023	R
10 570	10 465	10 488	10 515	10 367	10 215	10 266	10 288	10 225	S
.	T
.	U
250 973	250 627	251 646	253 796	251 857	250 825	252 257	253 928	253 416	

**2.7 Sozialversicherungspflichtig Beschäftigte in
nach Wirtschaftsabschnitten und**
- Teilzeitbeschäftigte

WZ 2008	Wirtschaftsgliederung	31.12.2020	31.03.2021	30.06.2021	30.09.2021
A	Land- und Forstwirtschaft, Fischerei	1 121	1 139	1 181	1 217
B-F	Produzierendes Gewerbe	11 335	11 289	11 299	11 531
B-E	Produzierendes Gewerbe ohne Baugewerbe	8 662	8 621	8 602	8 782
B	Bergbau u. Gew. v. Steinen u. Erden	111	114	115	107
C	Verarbeitendes Gewerbe	7 518	7 515	7 487	7 665
10-12	Herst. v. Nahr.- u. Futterm., Getr. u. Tabakerzeugn.	3 224	3 197	3 165	3 212
13-15	Herst. v. Textil., Bekleid., Leder, Lederw. u. Schuhen	97	102	114	118
16-18	Herst. v. Holzw., Papier, Pappe u. Druckerzeugn.	316	332	330	328
19	Kokerei und Mineralölverarbeitung	22	24	23	27
20	Herst. v. chemischen Erzeugnissen	410	420	420	430
21	Herst. v. pharmazeutischen Erzeugnissen	412	418	413	418
22-23	Herst. v. Gummi- u. Kunststoffwaren, Glas u. Glasw., Keramik, Verarb. v. Steinen u. Erden	490	481	493	513
24-25	Metallerzeugung u. -bearb., H. v. Metallerzeugn.	748	726	720	729
26	Herst. v. DV-Geräten, elektron. u. opt. Erzeugn.	254	259	256	286
27	Herst. v. elektrischen Ausrüstungen	143	140	138	153
28	Maschinenbau	361	375	365	386
29-30	Fahrzeugbau	111	110	109	110
31-33	Herst. v. Möbeln u. sonst. Waren, Rep. u. Install. von Maschinen und Ausrüstungen	930	931	941	955
D	Energieversorgung	402	397	394	400
E	Wasservers.; Abwasser- u. Abfallentsorgung, Beseitigung v. Umweltverschmutzungen	631	595	606	610
F	Baugewerbe	2 673	2 668	2 697	2 749
41-42	Hoch- und Tiefbau	585	561	560	568
43	Vorb. Baustellenarbeiten, Bauinstallation und sonstiges Ausbaugewerbe	2 088	2 107	2 137	2 181
G-U	Dienstleistungsbereiche	181 647	180 862	181 771	184 400
G-I	Handel, Verkehr, Gastgewerbe	49 333	48 507	48 820	49 382
G	Handel; Instandhaltung und Rep. von Kfz	36 423	35 871	36 048	36 180
45	Handel mit Kfz; Instandh. u. Rep. von Kfz	986	971	994	998
46	Großhandel (ohne Handel mit Kfz)	1 936	1 937	1 944	1 994
47	Einzelhandel (ohne Handel mit Kfz)	33 501	32 963	33 110	33 188
H	Verkehr und Lagerei	5 225	5 159	5 192	5 244
I	Gastgewerbe	7 685	7 477	7 580	7 958
J	Information und Kommunikation	1 210	1 242	1 239	1 248
58-60	Verlagswesen, audiovisuelle Medien u. Rundfunk	334	317	320	323
61	Telekommunikation	51	51	51	57
62-63	Informat.technologische DL u. Informat.dienstleistg.	825	874	868	868
K	Finanz- und Versicherungsdienstleistg.	4 061	4 040	4 054	4 116
64	Erbrg. v. Finanzdienstleistg.	2 949	2 932	2 893	2 961
65-66	Versicherungen u. Pensionskassen; mit Finanz- u. Versicherungsdienstleistg. verb. Tätigk.	1 112	1 108	1 161	1 155
L	Grundstücks- und Wohnungswesen	1 411	1 419	1 437	1 521
M-N	Freiberufl., wissenschaftl., techn. Dienstleistg.; sonst. wirtschaftl. Dienstleistg.	23 331	23 325	23 450	23 757
M	Freiberufl., wissenschaftl. u. techn. Dienstleistg.	6 632	6 698	6 747	6 845
69-71	Erbrg. v. freiberufl. u. techn. Dienstleistg.	5 216	5 268	5 290	5 365
72	Forschung und Entwicklung	854	855	875	887
73-75	Sonst. freiberufl., wiss. u. techn. Tätigk., Veterinärw.	562	575	582	593
N	Erbrg. v. sonst. wirtschaftl. Dienstleistg.	16 699	16 627	16 703	16 912
78.2, 78.3	dar. Überlassung von Arbeitskräften	1 239	1 268	1 326	1 262
O-Q	Öff. Verwaltung, Verteidigung, Sozialvers.; Erzieh. u. Unterr.; Gesundh.- u. Sozialw.	91 879	92 071	92 523	94 100
O	Öff. Verwaltung, Verteidigung, Sozialvers.	20 601	20 484	20 477	20 908
84.1	dar. Öffentliche Verwaltung	16 253	16 198	16 225	16 578
P	Erziehung und Unterricht	12 954	12 849	12 876	12 886
Q	Gesundheits- und Sozialwesen	58 324	58 738	59 170	60 306
86	Gesundheitswesen	25 077	25 348	25 453	26 096
87-88	Heime und Sozialwesen	33 247	33 390	33 717	34 210
R-U	Kunst, Unterhaltung und Erholung; sonst. Dienstleistg.; Priv. Haushalte; Exterr. Org.	10 422	10 258	10 248	10 276
R	Kunst, Unterhaltung und Erholung	1 264	1 213	1 237	1 260
S	Erbrg. v. sonstigen Dienstleistungen	8 961	8 843	8 797	8 812
T	Priv. Haushalte mit Hauspersonal; Dienstleistg. u. Herst. v. Waren durch priv. Haush. f. d. Eigenbed.
U	Exterritoriale Organisationen und Körperschaften
	Insgesamt	194 104	193 291	194 252	197 149

Sachsen-Anhalt vom 31.12.2020 bis 31.12.2023
-unterabschnitten (Arbeitsortprinzip)

Frauen -

31.12.2021	31.03.2022	30.06.2022	30.09.2022	31.12.2022	31.03.2023	30.06.2023	30.09.2023	31.12.2023	WZ 2008
1 180	1 191	1 227	1 266	1 194	1 215	1 269	1 276	1 212	A
11 406	11 372	11 351	11 511	11 433	11 315	11 322	11 593	11 587	B-F
8 663	8 634	8 592	8 685	8 609	8 530	8 540	8 796	8 798	B-E
105	116	113	118	120	116	111	113	116	B
7 555	7 527	7 491	7 550	7 472	7 389	7 393	7 636	7 617	C
3 123	3 074	3 043	3 019	2 935	2 873	2 856	2 886	2 877	10-12
128	131	136	134	131	130	129	132	126	13-15
313	320	321	327	322	295	298	307	298	16-18
28	24	29	29	28	28	28	38	39	19
436	432	431	420	433	437	432	451	463	20
421	432	432	441	448	460	463	548	542	21
512	513	511	532	528	520	533	568	565	22-23
731	739	739	739	738	736	732	761	764	24-25
289	296	286	311	316	307	312	324	320	26
151	152	153	167	168	178	176	189	188	27
383	374	368	382	390	400	399	394	400	28
105	107	108	116	116	113	111	110	110	29-30
935	933	934	933	919	912	924	928	925	31-33
397	398	402	420	421	434	445	452	469	D
606	593	586	597	596	591	591	595	596	E
2 743	2 738	2 759	2 826	2 824	2 785	2 782	2 797	2 789	F
575	568	584	598	600	597	596	610	613	41-42
2 168	2 170	2 175	2 228	2 224	2 188	2 186	2 187	2 176	43
184 760	184 170	184 554	185 905	184 829	183 848	184 106	184 891	184 398	G-U
49 475	48 948	49 423	49 339	48 864	48 157	48 167	47 895	47 552	G-I
36 630	36 320	36 355	36 378	36 269	35 663	35 294	35 101	35 063	G
999	1 003	1 007	986	990	986	1 004	1 022	1 029	45
2 188	2 183	2 188	2 194	2 164	2 024	2 014	2 012	1 992	46
33 443	33 134	33 160	33 198	33 115	32 653	32 276	32 067	32 042	47
5 022	4 949	4 970	4 933	4 869	4 918	4 972	4 999	4 962	H
7 823	7 679	8 098	8 028	7 726	7 576	7 901	7 795	7 527	I
1 262	1 250	1 258	1 283	1 290	1 286	1 278	1 307	1 300	J
328	320	321	322	332	324	313	321	313	58-60
56	58	60	61	61	65	69	71	73	61
878	872	877	900	897	897	896	915	914	62-63
4 094	4 075	4 044	4 034	4 000	3 972	3 963	3 947	3 921	K
2 946	2 920	2 894	2 876	2 864	2 857	2 852	2 822	2 792	64
1 148	1 155	1 150	1 158	1 136	1 115	1 111	1 125	1 129	65-66
1 549	1 454	1 470	1 463	1 468	1 479	1 475	1 502	1 517	L
23 576	23 650	23 485	23 545	23 223	23 843	23 558	23 415	23 150	M-N
6 889	6 853	6 910	6 977	6 957	7 323	7 045	7 114	7 074	M
5 383	5 359	5 410	5 503	5 493	5 861	5 558	5 596	5 565	69-71
887	883	890	859	846	854	867	886	884	72
619	611	610	615	618	608	620	632	625	73-75
16 687	16 797	16 575	16 568	16 266	16 520	16 513	16 301	16 076	N
1 239	1 204	1 233	1 192	1 129	1 140	1 195	1 191	1 137	78.2, 78.3
94 630	94 748	94 841	96 180	96 061	95 305	95 806	96 976	97 177	O-Q
20 851	20 737	20 766	21 121	21 048	20 826	20 787	20 861	20 747	O
16 534	16 467	16 524	16 789	16 744	16 653	16 639	16 751	16 667	84.1
12 905	12 873	12 874	12 963	12 954	12 855	13 212	13 345	13 433	P
60 874	61 138	61 201	62 096	62 059	61 624	61 807	62 770	62 997	Q
26 228	26 317	26 273	26 785	26 660	26 568	26 592	27 185	27 159	86
34 646	34 821	34 928	35 311	35 399	35 056	35 215	35 585	35 838	87-88
10 174	10 045	10 033	10 061	9 923	9 806	9 859	9 849	9 781	R-U
1 267	1 250	1 261	1 261	1 239	1 249	1 257	1 237	1 223	R
8 708	8 600	8 580	8 600	8 486	8 374	8 407	8 420	8 371	S
.	T
.	U
197 347	196 733	197 132	198 682	197 456	196 379	196 698	197 761	197 198	

3. Sozialversicherungspflichtig Beschäftigte in Sachsen-Anhalt

Stichtag		Be- schäftigte insgesamt	Davon im Alter von ... bis unter ... Jahren				
			unter 20	20 bis 25	25 bis 30	30 bis 35	35 bis 40
Insgesamt							
2020	31.12.	799 650	21 687	47 157	51 799	96 456	95 093
2021	31.03.	797 754	19 719	47 567	51 544	96 060	95 684
	30.06.	798 783	17 695	48 221	51 802	94 948	96 559
	30.09.	809 953	23 940	50 025	52 326	94 038	97 663
	31.12.	805 193	22 030	50 196	52 093	91 972	97 877
2022	31.03.	801 913	19 888	50 223	52 382	90 098	98 491
	30.06.	804 195	17 967	50 829	53 306	88 403	99 688
	30.09.	812 966	24 353	52 380	53 733	86 852	100 439
	31.12.	803 705	22 462	52 086	53 418	84 159	99 966
2023	31.03.	799 236	20 392	51 717	54 014	81 718	100 320
	30.06.	799 075	18 426	51 820	54 786	79 644	100 894
	30.09.	808 277	25 557	53 291	55 746	77 690	101 650
	31.12.	801 486	23 667	53 218	56 259	75 005	101 098
darunter: weiblich							
2020	31.12.	392 810	8 324	19 922	23 785	46 052	45 404
2021	31.03.	390 633	7 502	20 042	23 580	45 648	45 577
	30.06.	390 116	6 741	20 117	23 569	44 970	45 879
	30.09.	395 038	9 173	21 038	23 719	44 763	46 548
	31.12.	393 968	8 504	21 232	23 692	43 896	46 925
2022	31.03.	391 479	7 630	21 227	23 679	42 873	47 183
	30.06.	391 932	6 883	21 434	23 985	41 948	47 620
	30.09.	395 433	9 477	22 124	24 138	41 205	48 128
	31.12.	392 092	8 777	22 037	24 045	40 037	48 087
2023	31.03.	389 218	7 933	21 893	24 259	38 823	48 185
	30.06.	388 203	7 111	21 886	24 474	37 642	48 319
	30.09.	391 794	9 951	22 636	24 858	36 724	48 865
	31.12.	389 795	9 272	22 588	25 150	35 531	48 891

vom 31.12.2020 bis 31.12.2023 nach Altersgruppen (Arbeitsortprinzip)

Davon im Alter von ... bis unter ... Jahren						Stichtag	
40 bis 45	45 bis 50	50 bis 55	55 bis 60	60 bis 65	65 und mehr		
Insgesamt							
86 149	81 905	109 048	122 152	79 445	8 759	31.12.	2020
87 760	80 836	108 784	122 088	79 226	8 486	31.03.	2021
89 347	79 769	108 267	122 411	80 972	8 792	30.06.	
90 946	79 037	108 274	122 536	82 126	9 042	30.09.	
91 612	77 374	107 353	121 252	84 002	9 432	31.12.	
92 912	76 646	106 851	121 053	84 179	9 190	31.03.	2022
94 064	76 934	106 693	120 751	85 895	9 665	30.06.	
94 989	77 860	105 170	120 073	87 180	9 937	30.09.	
94 910	77 898	102 491	118 212	87 816	10 287	31.12.	
95 484	78 476	100 717	117 343	88 806	10 249	31.03.	2023
96 251	79 738	99 423	116 658	90 532	10 903	30.06.	
97 332	80 636	97 929	115 768	91 480	11 198	30.09.	
97 255	80 978	95 919	113 939	92 367	11 781	31.12.	
darunter: weiblich							
41 978	40 589	56 731	64 581	42 063	3 381	31.12.	2020
42 684	39 846	56 355	64 397	41 717	3 285	31.03.	2021
43 277	39 240	55 816	64 482	42 566	3 459	30.06.	
44 021	38 872	55 746	64 538	43 098	3 522	30.09.	
44 349	38 158	55 241	64 072	44 134	3 765	31.12.	
44 891	37 607	54 665	63 898	44 173	3 653	31.03.	2022
45 390	37 699	54 383	63 640	45 092	3 858	30.06.	
45 803	38 152	53 526	63 236	45 706	3 938	30.09.	
45 901	38 293	52 228	62 307	46 245	4 135	31.12.	
46 045	38 523	51 212	61 641	46 613	4 091	31.03.	2023
46 334	39 072	50 333	61 144	47 478	4 410	30.06.	
46 717	39 587	49 400	60 703	47 866	4 487	30.09.	
46 815	39 826	48 473	59 833	48 582	4 834	31.12.	

4. Sozialversicherungspflichtig Beschäftigte in Sachsen-Anhalt

4.1 Sozialversicherungspflichtig Beschäftigte in Sachsen-Anhalt

Kreisfreie Stadt	31.12.	31.03.	30.06.	30.09.	31.12.	31.03.	30.06.
Landkreis	2020	2021	2021	2021	2021	2022	2022
Land							
Dessau-Roßlau, Stadt	33 425	33 290	33 346	33 782	33 512	33 394	33 321
Halle (Saale), Stadt	99 096	98 584	99 150	100 416	100 688	100 320	99 727
Magdeburg, Landeshauptstadt	109 287	109 166	109 540	111 237	110 503	110 214	110 460
Altmarkkreis Salzwedel	26 619	26 721	26 789	27 169	26 820	26 630	26 435
Anhalt-Bitterfeld	56 438	56 282	56 628	57 311	56 800	56 597	56 620
Börde	62 788	62 670	62 701	63 553	63 326	62 728	62 649
Burgenlandkreis	60 195	61 132	59 495	60 343	60 230	59 936	62 012
Harz	71 944	71 431	71 764	72 967	72 336	71 917	72 331
Jerichower Land	28 093	28 120	28 194	28 694	28 338	28 272	28 352
Mansfeld-Südharz	41 359	40 895	40 984	41 320	41 165	41 032	41 065
Saalekreis	70 293	70 067	70 363	71 198	70 882	70 662	70 626
Salzlandkreis	62 139	61 958	62 011	62 889	62 339	62 205	62 477
Stendal	35 043	34 894	35 050	35 641	35 333	35 174	35 138
Wittenberg	42 931	42 544	42 768	43 433	42 921	42 832	42 982
Sachsen-Anhalt	799 650	797 754	798 783	809 953	805 193	801 913	804 195

vom 31.12.2020 bis 31.12.2023 nach Kreisen (Arbeitsortprinzip)

vom 31.12.2020 bis 31.12.2023 nach Kreisen (Arbeitsortprinzip)

- Insgesamt -

30.09. 2022	31.12. 2022	31.03. 2023	30.06. 2023	30.09. 2023	31.12. 2023	Kreisfreie Stadt Landkreis Land
33 807	33 388	33 431	33 189	33 739	33 336	Dessau-Roßlau, Stadt
101 512	100 696	100 323	100 222	101 206	101 127	Halle (Saale), Stadt
112 431	111 824	111 354	111 108	112 567	112 404	Magdeburg, Landeshauptstadt
26 626	26 150	26 010	25 939	26 134	25 735	Altmarkkreis Salzwedel
57 423	56 912	56 014	56 040	56 963	56 746	Anhalt-Bitterfeld
63 002	62 496	62 232	62 078	62 819	62 504	Börde
62 104	61 120	60 152	59 947	60 611	59 915	Burgenlandkreis
73 117	72 071	71 610	71 827	72 692	71 885	Harz
28 591	28 266	28 195	27 991	28 279	27 843	Jerichower Land
41 712	40 972	40 264	40 328	40 801	40 265	Mansfeld-Südharz
70 789	70 410	70 563	70 695	71 471	69 831	Saalekreis
63 003	61 789	61 952	62 043	62 663	62 547	Salzlandkreis
35 508	35 142	34 901	35 183	35 535	35 201	Stendal
43 341	42 469	42 235	42 485	42 797	42 147	Wittenberg
812 966	803 705	799 236	799 075	808 277	801 486	Sachsen-Anhalt

4.2 Sozialversicherungspflichtig Beschäftigte in Sachsen-Anhalt

Kreisfreie Stadt	31.12.	31.03.	30.06.	30.09.	31.12.	31.03.	30.06.
Landkreis	2020	2021	2021	2021	2021	2022	2022
Land							
Dessau-Roßlau, Stadt	15 842	15 818	15 930	16 184	16 028	16 035	16 019
Halle (Saale), Stadt	44 946	44 846	45 280	45 976	46 050	46 015	45 800
Magdeburg, Landeshauptstadt	51 203	51 283	51 572	52 400	51 819	51 740	51 853
Altmarkkreis Salzwedel	13 538	13 643	13 754	14 013	13 782	13 755	13 672
Anhalt-Bitterfeld	30 430	30 394	30 730	31 105	30 697	30 678	30 676
Börde	36 090	36 224	36 352	36 873	36 691	36 312	36 351
Burgenlandkreis	31 115	31 785	30 952	31 426	31 318	31 200	32 395
Harz	36 344	36 215	36 403	37 065	36 622	36 494	36 767
Jerichower Land	14 984	14 962	15 027	15 303	15 039	15 050	15 129
Mansfeld-Südharz	20 167	19 935	20 060	20 255	20 121	20 081	20 215
Saalekreis	41 261	41 289	41 493	42 021	41 657	41 596	41 550
Salzlandkreis	31 283	31 346	31 451	31 970	31 604	31 727	32 009
Stendal	17 326	17 309	17 438	17 741	17 510	17 503	17 526
Wittenberg	22 311	22 072	22 225	22 583	22 287	22 248	22 301
Sachsen-Anhalt	406 840	407 121	408 667	414 915	411 225	410 434	412 263

vom 31.12.2020 bis 31.12.2023 nach Kreisen (Arbeitsortprinzip)

- Männer -

30.09. 2022	31.12. 2022	31.03. 2023	30.06. 2023	30.09. 2023	31.12. 2023	Kreisfreie Stadt Landkreis Land
16 234	16 003	16 030	15 937	16 254	15 992	Dessau-Roßlau, Stadt
46 874	46 383	46 298	46 303	46 756	46 593	Halle (Saale), Stadt
52 839	52 482	52 321	52 543	53 372	53 293	Magdeburg, Landeshauptstadt
13 770	13 483	13 381	13 380	13 476	13 231	Altmarkkreis Salzwedel
31 233	30 845	30 479	30 555	31 071	30 902	Anhalt-Bitterfeld
36 606	36 242	36 221	36 122	36 765	36 553	Börde
32 357	31 700	31 264	31 244	31 513	31 109	Burgenlandkreis
37 294	36 659	36 637	36 721	37 301	36 739	Harz
15 311	15 123	15 096	14 929	15 053	14 762	Jerichower Land
20 580	20 044	19 693	19 831	20 123	19 736	Mansfeld-Südharz
41 772	41 412	41 476	41 648	42 170	41 138	Saalekreis
32 331	31 578	31 711	31 797	32 282	31 924	Salzlandkreis
17 789	17 564	17 456	17 724	18 007	17 776	Stendal
22 543	22 095	21 955	22 138	22 340	21 943	Wittenberg
417 533	411 613	410 018	410 872	416 483	411 691	Sachsen-Anhalt

4.3 Sozialversicherungspflichtig Beschäftigte in Sachsen-Anhalt

Kreisfreie Stadt	31.12.	31.03.	30.06.	30.09.	31.12.	31.03.	30.06.
Landkreis	2020	2021	2021	2021	2021	2022	2022
Land							
Dessau-Roßlau, Stadt	17 583	17 472	17 416	17 598	17 484	17 359	17 302
Halle (Saale), Stadt	54 150	53 738	53 870	54 440	54 638	54 305	53 927
Magdeburg, Landeshauptstadt	58 084	57 883	57 968	58 837	58 684	58 474	58 607
Altmarkkreis Salzwedel	13 081	13 078	13 035	13 156	13 038	12 875	12 763
Anhalt-Bitterfeld	26 008	25 888	25 898	26 206	26 103	25 919	25 944
Börde	26 698	26 446	26 349	26 680	26 635	26 416	26 298
Burgenlandkreis	29 080	29 347	28 543	28 917	28 912	28 736	29 617
Harz	35 600	35 216	35 361	35 902	35 714	35 423	35 564
Jerichower Land	13 109	13 158	13 167	13 391	13 299	13 222	13 223
Mansfeld-Südharz	21 192	20 960	20 924	21 065	21 044	20 951	20 850
Saalekreis	29 032	28 778	28 870	29 177	29 225	29 066	29 076
Salzlandkreis	30 856	30 612	30 560	30 919	30 735	30 478	30 468
Stendal	17 717	17 585	17 612	17 900	17 823	17 671	17 612
Wittenberg	20 620	20 472	20 543	20 850	20 634	20 584	20 681
Sachsen-Anhalt	392 810	390 633	390 116	395 038	393 968	391 479	391 932

vom 31.12.2020 bis 31.12.2023 nach Kreisen (Arbeitsortprinzip)

- Frauen -

30.09. 2022	31.12. 2022	31.03. 2023	30.06. 2023	30.09. 2023	31.12. 2023	Kreisfreie Stadt Landkreis Land
17 573	17 385	17 401	17 252	17 485	17 344	Dessau-Roßlau, Stadt
54 638	54 313	54 025	53 919	54 450	54 534	Halle (Saale), Stadt
59 592	59 342	59 033	58 565	59 195	59 111	Magdeburg, Landeshauptstadt
12 856	12 667	12 629	12 559	12 658	12 504	Altmarkkreis Salzwedel
26 190	26 067	25 535	25 485	25 892	25 844	Anhalt-Bitterfeld
26 396	26 254	26 011	25 956	26 054	25 951	Börde
29 747	29 420	28 888	28 703	29 098	28 806	Burgenlandkreis
35 823	35 412	34 973	35 106	35 391	35 146	Harz
13 280	13 143	13 099	13 062	13 226	13 081	Jerichower Land
21 132	20 928	20 571	20 497	20 678	20 529	Mansfeld-Südharz
29 017	28 998	29 087	29 047	29 301	28 693	Saalekreis
30 672	30 211	30 241	30 246	30 381	30 623	Salzlandkreis
17 719	17 578	17 445	17 459	17 528	17 425	Stendal
20 798	20 374	20 280	20 347	20 457	20 204	Wittenberg
395 433	392 092	389 218	388 203	391 794	389 795	Sachsen-Anhalt

5. Sozialversicherungspflichtig Beschäftigte in Sachsen-Anhalt vom 31.12.2020 bis

5.1 Sozialversicherungspflichtig Beschäftigte in Sachsen-Anhalt

- Land- und Forstwirtschaft,

Kreisfreie Stadt Landkreis Land	31.12. 2020	31.03. 2021	30.06. 2021	30.09. 2021	31.12. 2021	31.03. 2022	30.06. 2022
Dessau-Roßlau, Stadt	208	206	217	212	213	207	204
Halle (Saale), Stadt	47	44	44	42	38	38	38
Magdeburg, Landeshauptstadt	35	44	45	44	32	44	44
Altmarkkreis Salzwedel	1 375	1 418	1 407	1 410	1 363	1 383	1 375
Anhalt-Bitterfeld	1 230	1 198	1 226	1 262	1 187	1 179	1 229
Börde	1 751	1 783	1 779	1 807	1 669	1 754	1 743
Burgenlandkreis	1 100	1 119	1 135	1 121	1 092	1 138	1 152
Harz	1 161	1 237	1 282	1 298	1 153	1 233	1 248
Jerichower Land	1 002	1 024	1 050	1 026	964	1 003	1 009
Mansfeld-Südharz	887	895	896	918	895	894	896
Saalekreis	1 153	1 143	1 147	1 145	1 104	1 088	1 110
Salzlandkreis	997	985	978	994	968	973	966
Stendal	1 502	1 519	1 526	1 531	1 458	1 486	1 483
Wittenberg	1 256	1 366	1 363	1 353	1 246	1 353	1 373
Sachsen-Anhalt	13 704	13 981	14 095	14 163	13 382	13 773	13 870

31.12.2023 nach Kreisen und Wirtschaftsabschnitten (Arbeitsortprinzip)

vom 31.12.2020 bis 31.12.2023 nach Kreisen (Arbeitsortprinzip)

Fischerei -

30.09. 2022	31.12. 2022	31.03. 2023	30.06. 2023	30.09. 2023	31.12. 2023	Kreisfreie Stadt Landkreis Land
205	195	187	182	186	177	Dessau-Roßlau, Stadt
38	37	33	33	34	35	Halle (Saale), Stadt
44	30	37	37	41	29	Magdeburg, Landeshauptstadt
1 391	1 319	1 324	1 335	1 356	1 289	Altmarkkreis Salzwedel
1 276	1 150	1 150	1 241	1 320	1 161	Anhalt-Bitterfeld
1 770	1 683	1 706	1 713	1 694	1 592	Börde
1 138	1 087	1 118	1 135	1 115	1 100	Burgenlandkreis
1 298	1 158	1 236	1 259	1 254	1 173	Harz
982	930	958	959	963	923	Jerichower Land
953	845	853	869	902	800	Mansfeld-Südharz
1 152	1 070	1 068	1 071	1 104	1 032	Saalekreis
998	938	932	920	953	902	Salzlandkreis
1 486	1 434	1 440	1 471	1 459	1 420	Stendal
1 420	1 240	1 335	1 394	1 366	1 210	Wittenberg
14 151	13 116	13 377	13 619	13 747	12 843	Sachsen-Anhalt

5.2 Sozialversicherungspflichtig Beschäftigte in Sachsen-Anhalt

- Produzierendes

Kreisfreie Stadt	31.12.	31.03.	30.06.	30.09.	31.12.	31.03.	30.06.
Landkreis	2020	2021	2021	2021	2021	2022	2022
Land							
Dessau-Roßlau, Stadt	9 190	9 256	9 316	9 466	9 430	9 440	9 514
Halle (Saale), Stadt	11 205	11 035	11 193	11 338	11 176	11 258	11 240
Magdeburg, Landeshauptstadt	16 714	16 716	16 581	16 606	15 929	15 819	15 356
Altmarkkreis Salzwedel	8 076	8 046	8 134	8 263	8 126	7 953	7 854
Anhalt-Bitterfeld	20 407	20 743	21 101	21 275	21 052	21 042	20 932
Börde	21 241	21 122	21 049	21 280	21 289	21 117	21 039
Burgenlandkreis	20 431	21 607	19 939	20 162	20 060	19 941	21 782
Harz	22 832	22 776	22 800	23 121	22 849	22 632	22 689
Jerichower Land	9 881	9 831	9 841	10 036	9 810	9 834	9 900
Mansfeld-Südharz	12 510	12 275	12 215	12 298	12 153	12 124	12 157
Saalekreis	23 926	23 734	23 667	23 857	23 658	23 462	23 336
Salzlandkreis	19 688	19 651	19 625	19 895	19 739	19 872	19 921
Stendal	9 428	9 468	9 507	9 614	9 471	9 479	9 488
Wittenberg	15 300	15 023	15 041	15 224	14 999	14 910	14 865
Sachsen-Anhalt	220 829	221 283	220 009	222 435	219 741	218 883	220 073

vom 31.12.2020 bis 31.12.2023 nach Kreisen (Arbeitsortprinzip)

Gewerbe -

30.09. 2022	31.12. 2022	31.03. 2023	30.06. 2023	30.09. 2023	31.12. 2023	Kreisfreie Stadt Landkreis Land
9 625	9 498	9 320	9 230	9 408	9 286	Dessau-Roßlau, Stadt
11 473	11 309	11 427	11 342	11 420	11 268	Halle (Saale), Stadt
15 463	15 162	15 303	15 235	15 347	15 161	Magdeburg, Landeshauptstadt
7 938	7 826	7 716	7 698	7 710	7 584	Altmarkkreis Salzwedel
21 246	21 074	21 014	20 902	21 060	21 164	Anhalt-Bitterfeld
21 238	20 906	20 818	20 754	21 021	20 773	Börde
21 166	20 641	20 264	20 204	20 203	20 097	Burgenlandkreis
22 916	22 615	22 433	22 391	22 609	22 224	Harz
10 008	9 815	9 765	9 536	9 507	9 282	Jerichower Land
12 324	12 072	11 967	11 954	11 990	11 679	Mansfeld-Südharz
23 594	23 280	23 198	23 254	23 537	22 813	Saalekreis
20 129	19 896	19 828	19 880	20 126	19 853	Salzlandkreis
9 562	9 364	9 356	9 346	9 491	9 374	Stendal
14 913	14 711	14 606	14 554	14 683	14 444	Wittenberg
221 595	218 169	217 015	216 280	218 112	215 002	Sachsen-Anhalt

5.3 Sozialversicherungspflichtig Beschäftigte in Sachsen-Anhalt

- Handel, Verkehr und

Kreisfreie Stadt	31.12.	31.03.	30.06.	30.09.	31.12.	31.03.	30.06.
Landkreis	2020	2021	2021	2021	2021	2022	2022
Land							
Dessau-Roßlau, Stadt	5 654	5 490	5 512	5 690	5 641	5 514	5 505
Halle (Saale), Stadt	19 143	19 027	19 311	19 694	19 870	19 767	19 429
Magdeburg, Landeshauptstadt	20 981	20 767	20 840	21 359	21 367	21 195	21 354
Altmarkkreis Salzwedel	5 184	5 203	5 142	5 264	5 216	5 241	5 183
Anhalt-Bitterfeld	12 038	11 943	11 971	12 156	11 955	11 891	11 996
Börde	19 698	19 734	19 887	20 351	20 240	19 731	19 825
Burgenlandkreis	13 323	13 181	13 221	13 499	13 500	13 358	13 532
Harz	16 208	15 888	15 972	16 454	16 369	16 165	16 401
Jerichower Land	5 469	5 437	5 439	5 523	5 482	5 382	5 428
Mansfeld-Südharz	9 654	9 546	9 604	9 615	9 693	9 519	9 598
Saalekreis	19 999	19 535	19 692	19 995	20 004	20 023	20 170
Salzlandkreis	12 610	12 572	12 652	12 870	12 703	12 627	12 654
Stendal	7 421	7 287	7 350	7 512	7 445	7 327	7 310
Wittenberg	8 839	8 733	8 870	9 092	8 959	8 919	9 125
Sachsen-Anhalt	176 221	174 343	175 463	179 074	178 444	176 659	177 510

vom 31.12.2020 bis 31.12.2023 nach Kreisen (Arbeitsortprinzip)

Lagerei, Gastgewerbe -

30.09. 2022	31.12. 2022	31.03. 2023	30.06. 2023	30.09. 2023	31.12. 2023	Kreisfreie Stadt Landkreis Land
5 574	5 503	5 842	5 668	5 708	5 629	Dessau-Roßlau, Stadt
20 102	19 576	19 403	19 266	19 190	19 097	Halle (Saale), Stadt
21 942	21 986	21 578	21 836	22 028	21 817	Magdeburg, Landeshauptstadt
5 244	5 180	5 177	5 155	5 209	5 126	Altmarkkreis Salzwedel
12 150	12 055	11 627	11 650	12 098	12 031	Anhalt-Bitterfeld
19 871	19 719	19 520	19 260	19 480	19 480	Börde
13 750	13 592	13 520	13 459	13 556	13 422	Burgenlandkreis
16 531	16 132	15 765	15 907	16 176	15 991	Harz
5 424	5 454	5 421	5 400	5 474	5 384	Jerichower Land
9 731	9 524	9 012	9 012	9 176	9 116	Mansfeld-Südharz
20 023	20 226	20 118	20 129	20 281	20 209	Saalekreis
12 775	12 207	12 615	12 620	12 651	12 472	Salzlandkreis
7 409	7 319	7 246	7 467	7 488	7 387	Stendal
9 258	9 038	8 972	9 215	9 243	9 040	Wittenberg
179 784	177 511	175 816	176 044	177 758	176 201	Sachsen-Anhalt

5.4 Sozialversicherungspflichtig Beschäftigte in Sachsen-Anhalt

- Sonstige

Kreisfreie Stadt	31.12.	31.03.	30.06.	30.09.	31.12.	31.03.	30.06.
Landkreis	2020	2021	2021	2021	2021	2022	2022
Land							
Dessau-Roßlau, Stadt	18 373	18 338	18 301	18 414	18 228	18 233	18 098
Halle (Saale), Stadt	68 701	68 478	68 602	69 342	69 604	69 257	69 020
Magdeburg, Landeshauptstadt	71 557	71 639	72 074	73 228	73 175	73 156	73 706
Altmarkkreis Salzwedel	11 984	12 054	12 106	12 232	12 115	12 053	12 023
Anhalt-Bitterfeld	22 763	22 398	22 330	22 618	22 606	22 485	22 463
Börde	20 098	20 031	19 986	20 115	20 128	20 126	20 042
Burgenlandkreis	25 340	25 224	25 199	25 560	25 577	25 498	25 545
Harz	31 743	31 530	31 710	32 093	31 964	31 886	31 992
Jerichower Land	11 741	11 828	11 864	12 109	12 082	12 053	12 015
Mansfeld-Südharz	18 308	18 179	18 269	18 489	18 424	18 495	18 414
Saalekreis	25 213	25 653	25 855	26 199	26 114	26 088	26 009
Salzlandkreis	28 844	28 750	28 756	29 130	28 929	28 733	28 936
Stendal	16 692	16 620	16 667	16 984	16 959	16 882	16 857
Wittenberg	17 536	17 422	17 494	17 764	17 717	17 650	17 619
Sachsen-Anhalt	388 893	388 144	389 213	394 277	393 622	392 595	392 739

vom 31.12.2020 bis 31.12.2023 nach Kreisen (Arbeitsortprinzip)

Dienstleistungen -

30.09. 2022	31.12. 2022	31.03. 2023	30.06. 2023	30.09. 2023	31.12. 2023	Kreisfreie Stadt Landkreis Land
18 403	18 192	18 082	18 109	18 437	18 244	Dessau-Roßlau, Stadt
69 899	69 774	69 459	69 580	70 561	70 726	Halle (Saale), Stadt
74 982	74 646	74 436	74 000	75 151	75 397	Magdeburg, Landeshauptstadt
12 053	11 825	11 793	11 751	11 859	11 736	Altmarkkreis Salzwedel
22 751	22 633	22 223	22 247	22 485	22 390	Anhalt-Bitterfeld
20 123	20 188	20 188	20 351	20 624	20 659	Börde
26 049	25 799	25 249	25 148	25 736	25 295	Burgenlandkreis
32 371	32 165	32 175	32 269	32 653	32 497	Harz
12 177	12 067	12 051	12 096	12 335	12 254	Jerichower Land
18 704	18 531	18 432	18 493	18 733	18 670	Mansfeld-Südharz
26 019	25 834	26 179	26 241	26 549	25 777	Saalekreis
29 101	28 748	28 577	28 623	28 933	29 320	Salzlandkreis
17 051	17 025	16 859	16 899	17 097	17 020	Stendal
17 750	17 480	17 322	17 322	17 505	17 453	Wittenberg
397 433	394 907	393 025	393 129	398 658	397 438	Sachsen-Anhalt

Abb. A: Sozialversicherungspflichtig Beschäftigte (Arbeitsortprinzip) nach Geschlecht vom 31.12.2020 bis 31.12.2023

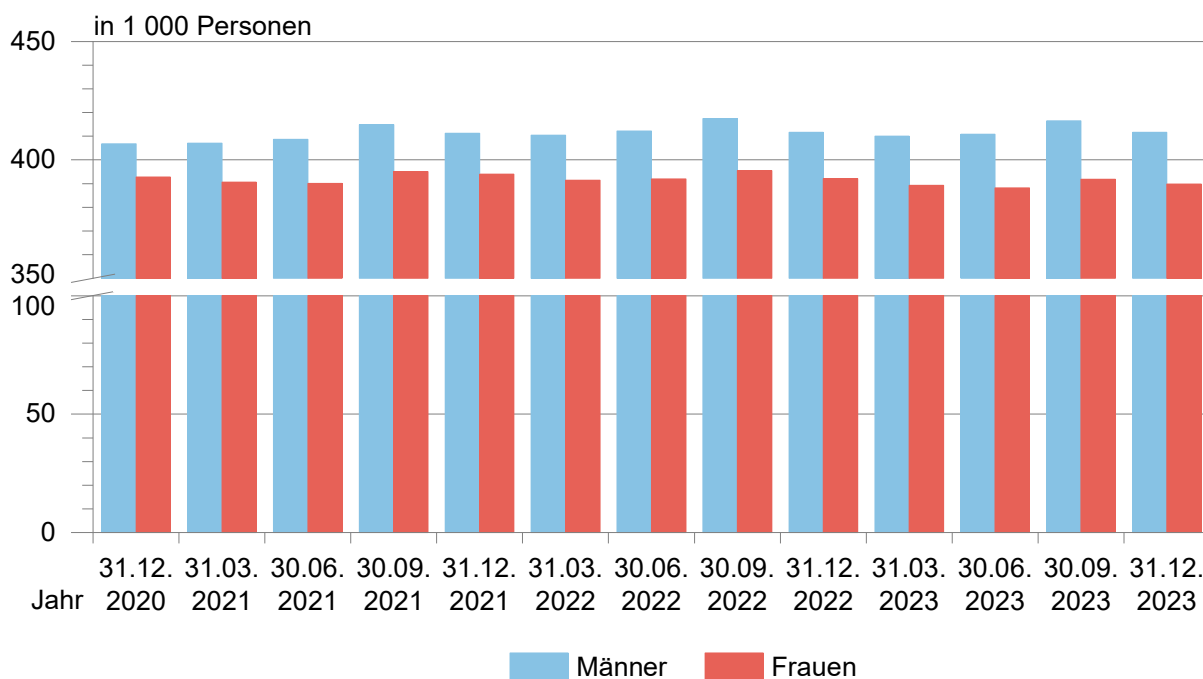
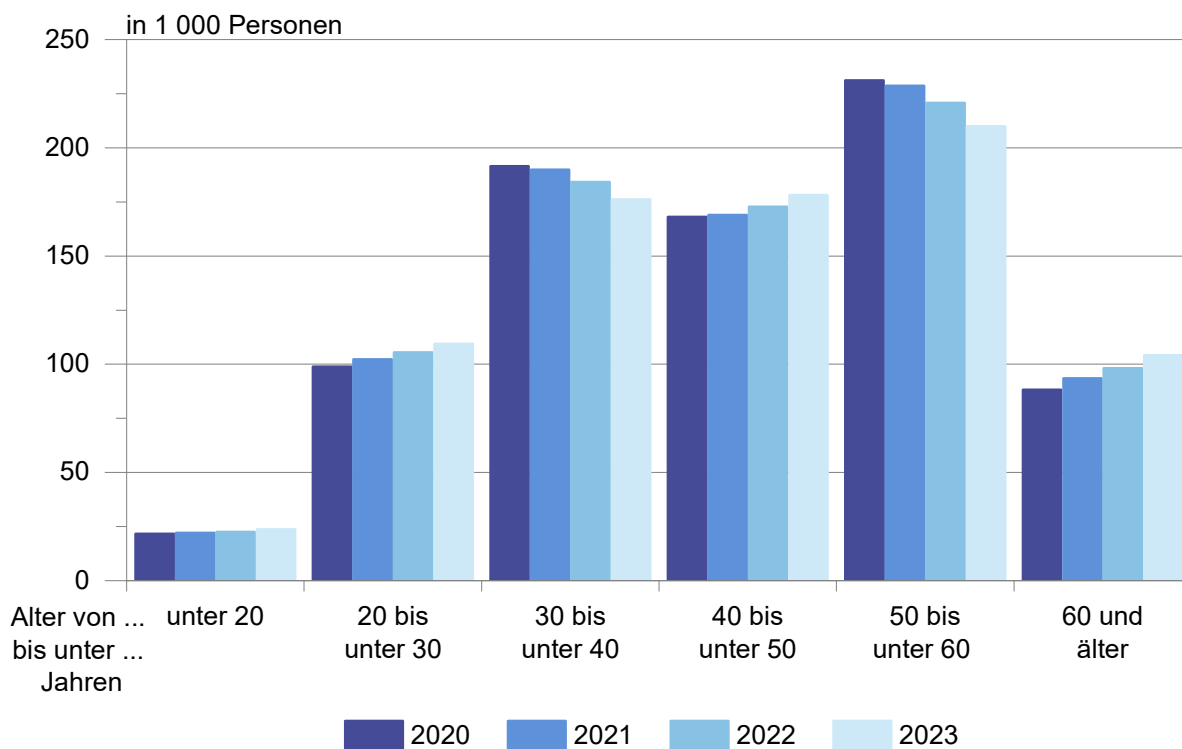
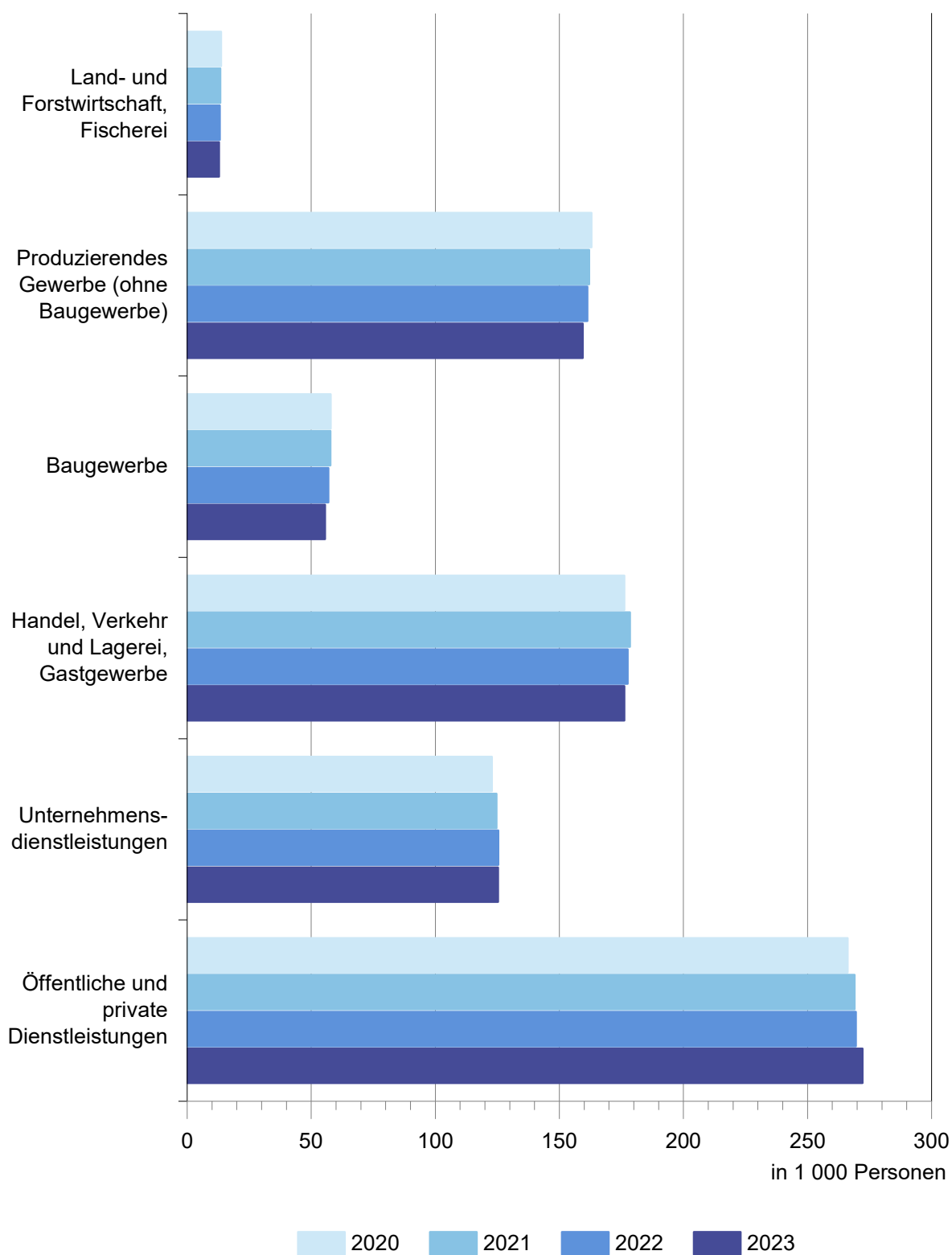


Abb. B: Sozialversicherungspflichtig Beschäftigte (Arbeitsortprinzip) nach Altersgruppen in den Jahren 2020 bis 2023 (Stichtag 31.12.)



**Abb. C: Sozialversicherungspflichtig Beschäftigte (Arbeitsortprinzip)
nach Wirtschaftsabschnitten in den Jahren 2020 bis 2023 (Stichtag 31.12.)**



Teil 2

Sozialversicherungspflichtig Beschäftigte am Wohnort

6. Sozialversicherungspflichtig Beschäftigte in Sachsen-Anhalt vom

Stichtag		Beschäftigte insgesamt	Darunter im Wirtschaftsabschnitt					
			Land- und Forstwirt- schaft, Fischerei	Produzie- rendes Gewerbe	davon			Dienst- leistungs- bereiche
					Produzie- rendes Gewerbe ohne Bau- gewerbe	darunter	Bau- ge- werbe	
						Verarbei- tendes Gewerbe		
2020	31.12.	869 645	13 883	245 131	179 181	154 294	65 950	610 571
2021	31.03.	864 995	14 138	244 182	178 395	153 677	65 787	606 654
	30.06.	867 458	14 251	244 416	178 081	153 318	66 335	608 751
	30.09.	879 274	14 229	246 825	179 701	154 637	67 124	618 201
	31.12.	875 041	13 478	243 892	178 346	153 417	65 546	617 618
2022	31.03.	871 174	13 801	242 882	177 512	152 909	65 370	614 473
	30.06.	872 103	13 914	242 473	176 874	152 172	65 599	615 685
	30.09.	881 452	14 086	244 294	177 826	152 877	66 468	623 034
	31.12.	873 417	13 193	240 844	176 295	151 413	64 549	619 282
2023	31.03.	868 548	13 428	239 666	175 412	150 428	64 254	615 373
	30.06.	868 564	13 634	238 813	174 583	149 681	64 230	616 071
	30.09.	878 599	13 888	240 635	175 945	150 676	64 690	624 050
	31.12.	871 945	13 081	237 365	174 469	149 239	62 896	621 473
Veränderung gegenüber dem Vorjahresquartal um %								
2021	31.12.	0,6	-2,9	-0,5	-0,5	-0,6	-0,6	1,2
2022	31.03.	0,7	-2,4	-0,5	-0,5	-0,5	-0,6	1,3
	30.06.	0,5	-2,4	-0,8	-0,7	-0,7	-1,1	1,1
	30.09.	0,2	-1,0	-1,0	-1,0	-1,1	-1,0	0,8
	31.12.	-0,2	-2,1	-1,2	-1,2	-1,3	-1,5	0,3
2023	31.03.	-0,3	-2,7	-1,3	-1,2	-1,6	-1,7	0,1
	30.06.	-0,4	-2,0	-1,5	-1,3	-1,6	-2,1	0,1
	30.09.	-0,3	-1,4	-1,5	-1,1	-1,4	-2,7	0,2
	31.12.	-0,2	-0,8	-1,4	-1,0	-1,4	-2,6	0,4
Veränderung gegenüber dem Vorquartal um %								
2021	31.03.	-0,5	1,8	-0,4	-0,4	-0,4	-0,2	-0,6
	30.06.	0,3	0,8	0,1	-0,2	-0,2	0,8	0,3
	30.09.	1,4	-0,2	1,0	0,9	0,9	1,2	1,6
	31.12.	-0,5	-5,3	-1,2	-0,8	-0,8	-2,4	-0,1
2022	31.03.	-0,4	2,4	-0,4	-0,5	-0,3	-0,3	-0,5
	30.06.	0,1	0,8	-0,2	-0,4	-0,5	0,4	0,2
	30.09.	1,1	1,2	0,8	0,5	0,5	1,3	1,2
	31.12.	-0,9	-6,3	-1,4	-0,9	-1,0	-2,9	-0,6
2023	31.03.	-0,6	1,8	-0,5	-0,5	-0,7	-0,5	-0,6
	30.06.	0,0	1,5	-0,4	-0,5	-0,5	-0,0	0,1
	30.09.	1,2	1,9	0,8	0,8	0,7	0,7	1,3
	31.12.	-0,8	-5,8	-1,4	-0,8	-1,0	-2,8	-0,4

31.12.2020 bis 31.12.2023 nach Wirtschaftsabschnitten (Wohnortprinzip)

Darunter im Wirtschaftsabschnitt							Stichtag
davon							
Handel, Verkehr und Lagerei, Gast- gewerbe	Informa- tion und Kommuni- kation	Finanz- und Versiche- rungs- dienst- leister	Grund- stücks- und Woh- nungs- wesen	Freiberufl., wissenschaftl., techn. DL; sonstige wirtschaftl. Dienstleister	Öffentl. Verw., Verteidigung, Sozialvers.; Erzieh. u. Unterr.; Gesundheits- und Soz.wesen	Kunst, Unterhal- tung u. Erholung; sonstige DL; Priv. Haushalte; Exterritoriale Organisationen	
193 520	13 406	13 264	8 027	108 779	247 279	26 296	31.12. 2020
191 321	13 591	13 159	7 998	108 413	246 229	25 943	31.03. 2021
192 417	13 601	13 244	8 056	109 062	246 323	26 048	30.06.
196 285	13 923	13 461	8 221	110 197	249 798	26 316	30.09.
196 069	13 782	13 375	8 318	109 527	250 310	26 237	31.12.
194 164	13 915	13 276	8 199	109 512	249 354	26 053	31.03. 2022
194 893	14 121	13 148	8 279	110 358	248 748	26 138	30.06.
196 827	14 454	13 326	8 371	111 936	251 805	26 315	30.09.
194 851	14 599	13 193	8 359	110 742	251 552	25 986	31.12.
192 790	14 748	13 090	8 308	110 725	250 109	25 603	31.03. 2023
193 150	14 866	13 113	8 298	110 807	250 233	25 604	30.06.
195 277	15 183	13 443	8 365	112 102	253 893	25 787	30.09.
193 724	15 289	13 467	8 335	110 934	254 047	25 677	31.12.
Veränderung gegenüber dem Vorjahresquartal um %							
1,3	2,8	0,8	3,6	0,7	1,2	-0,2	31.12. 2021
1,5	2,4	0,9	2,5	1,0	1,3	0,4	31.03. 2022
1,3	3,8	-0,7	2,8	1,2	1,0	0,3	30.06.
0,3	3,8	-1,0	1,8	1,6	0,8	-0,0	30.09.
-0,6	5,9	-1,4	0,5	1,1	0,5	-1,0	31.12.
-0,7	6,0	-1,4	1,3	1,1	0,3	-1,7	31.03. 2023
-0,9	5,3	-0,3	0,2	0,4	0,6	-2,0	30.06.
-0,8	5,0	0,9	-0,1	0,1	0,8	-2,0	30.09.
-0,6	4,7	2,1	-0,3	0,2	1,0	-1,2	31.12.
Veränderung gegenüber dem Vorquartal um %							
-1,1	1,4	-0,8	-0,4	-0,3	-0,4	-1,3	31.03. 2021
0,6	0,1	0,6	0,7	0,6	0,0	0,4	30.06.
2,0	2,4	1,6	2,0	1,0	1,4	1,0	30.09.
-0,1	-1,0	-0,6	1,2	-0,6	0,2	-0,3	31.12.
-1,0	1,0	-0,7	-1,4	-0,0	-0,4	-0,7	31.03. 2022
0,4	1,5	-1,0	1,0	0,8	-0,2	0,3	30.06.
1,0	2,4	1,4	1,1	1,4	1,2	0,7	30.09.
-1,0	1,0	-1,0	-0,1	-1,1	-0,1	-1,3	31.12.
-1,1	1,0	-0,8	-0,6	-0,0	-0,6	-1,5	31.03. 2023
0,2	0,8	0,2	-0,1	0,1	0,0	0,0	30.06.
1,1	2,1	2,5	0,8	1,2	1,5	0,7	30.09.
-0,8	0,7	0,2	-0,4	-1,0	0,1	-0,4	31.12.

**7. Sozialversicherungspflichtig Beschäftigte in
nach Wirtschaftsabschnitten und**
**7.1 Sozialversicherungspflichtig Beschäftigte in
nach Wirtschaftsabschnitten und**

WZ 2008	Wirtschaftsgliederung	31.12.2020	31.03.2021	30.06.2021	30.09.2021
A	Land- und Forstwirtschaft, Fischerei	13 883	14 138	14 251	14 229
B-F	Produzierendes Gewerbe	245 131	244 182	244 416	246 825
B-E	Produzierendes Gewerbe ohne Baugewerbe	179 181	178 395	178 081	179 701
B	Bergbau u. Gew. v. Steinen u. Erden	5 571	5 553	5 545	5 616
C	Verarbeitendes Gewerbe	154 294	153 677	153 318	154 637
10-12	Herst. v. Nahr.- u. Futterm., Getr. u. Tabakerzeugn.	26 222	26 314	26 388	26 644
13-15	Herst. v. Textil., Bekleid., Leder, Lederw. u. Schuhen	1 044	1 089	1 082	1 094
16-18	Herst. v. Holzw., Papier, Pappe u. Druckerzeugn.	7 961	7 915	7 933	8 008
19	Kokerei und Mineralölverarbeitung	1 090	1 086	1 077	1 084
20	Herst. v. chemischen Erzeugnissen	12 071	12 051	12 037	12 181
21	Herst. v. pharmazeutischen Erzeugnissen	5 563	5 609	5 617	5 689
22-23	Herst. v. Gummi- u. Kunststoffwaren, Glas u. Glasw., Keramik, Verarb. v. Steinen u. Erden	17 540	17 461	17 534	17 674
24-25	Metallerzeugung u. -bearb., H. v. Metallerzeugn.	27 561	27 061	26 907	26 997
26	Herst. v. DV-Geräten, elektron. u. opt. Erzeugn.	4 435	4 551	4 476	4 549
27	Herst. v. elektrischen Ausrüstungen	4 630	4 499	4 420	4 452
28	Maschinenbau	18 545	18 555	18 230	18 299
29-30	Fahrzeugbau	14 596	14 538	14 512	14 628
31-33	Herst. v. Möbeln u. sonst. Waren, Rep. u. Install. von Maschinen und Ausrüstungen	13 036	12 948	13 105	13 338
D	Energieversorgung	7 187	7 193	7 174	7 256
E	Wasservers.; Abwasser- u. Abfallentsorgung, Beseitigung v. Umweltverschmutzungen	12 129	11 972	12 044	12 192
F	Baugewerbe	65 950	65 787	66 335	67 124
41-42	Hoch- und Tiefbau	21 798	21 716	21 857	22 057
43	Vorb. Baustellenarbeiten, Bauinstallation und sonstiges Ausbaugewerbe	44 152	44 071	44 478	45 067
G-U	Dienstleistungsbereiche	610 571	606 654	608 751	618 201
G-I	Handel, Verkehr, Gastgewerbe	193 520	191 321	192 417	196 285
G	Handel; Instandhaltung und Rep. von Kfz	112 843	111 671	112 122	114 079
45	Handel mit Kfz; Instandh. u. Rep. von Kfz	17 968	17 732	17 655	18 118
46	Großhandel (ohne Handel mit Kfz)	24 670	24 735	24 899	25 245
47	Einzelhandel (ohne Handel mit Kfz)	70 205	69 204	69 568	70 716
H	Verkehr und Lagerei	57 171	56 778	56 874	57 505
I	Gastgewerbe	23 506	22 872	23 421	24 701
J	Information und Kommunikation	13 406	13 591	13 601	13 923
58-60	Verlagswesen, audiovisuelle Medien u. Rundfunk	2 241	2 262	2 271	2 295
61	Telekommunikation	1 461	1 459	1 423	1 463
62-63	Informat.technologische DL u. Informat.dienstleistg.	9 704	9 870	9 907	10 165
K	Finanz- und Versicherungsdienstleistg.	13 264	13 159	13 244	13 461
64	Erbrg. v. Finanzdienstleistg.	8 863	8 795	8 729	8 873
65-66	Versicherungen u. Pensionskassen; mit Finanz- u. Versicherungsdienstleistg. verb. Tätigk.	4 401	4 364	4 515	4 588
L	Grundstücks- und Wohnungswesen	8 027	7 998	8 056	8 221
M-N	Freiberufl., wissenschaftl., techn. Dienstleistg.; sonst. wirtschaftl. Dienstleistg.	108 779	108 413	109 062	110 197
M	Freiberufl., wissenschaftl. u. techn. Dienstleistg.	37 149	36 732	36 687	37 167
69-71	Erbrg. v. freiberufl. u. techn. Dienstleistg.	29 715	29 267	29 159	29 507
72	Forschung und Entwicklung	4 535	4 536	4 576	4 633
73-75	Sonst. freiberufl., wiss. u. techn. Tätigk., Veterinärw.	2 899	2 929	2 952	3 027
N	Erbrg. v. sonst. wirtschaftl. Dienstleistg.	71 630	71 681	72 375	73 030
78.2, 78.3	dar. Überlassung von Arbeitskräften	21 227	21 080	21 485	21 532
O-Q	Off. Verwaltung, Verteidigung, Sozialvers.; Erzieh. u. Unterr.; Gesundh.- u. Sozialw.	247 279	246 229	246 323	249 798
O	Öff. Verwaltung, Verteidigung, Sozialvers.	63 875	63 531	63 712	64 486
84.1	dar. Öffentliche Verwaltung	49 108	48 826	49 067	49 688
P	Erziehung und Unterricht	37 792	37 214	37 059	37 039
Q	Gesundheits- und Sozialwesen	145 612	145 484	145 552	148 273
86	Gesundheitswesen	68 575	68 644	68 579	69 890
87-88	Heime und Sozialwesen	77 037	76 840	76 973	78 383
R-U	Kunst, Unterhaltung und Erholung; sonst. Dienstleistg.; Priv. Haushalte; Exterr. Org.	26 296	25 943	26 048	26 316
R	Kunst, Unterhaltung und Erholung	6 065	5 895	6 027	6 170
S	Erbrg. v. sonstigen Dienstleistungen	19 752	19 558	19 526	19 658
T	Priv. Haushalte mit Hauspersonal; Dienstleistg. u. Herst. v. Waren durch priv. Haush. f. d. Eigenbed.	463	474	480	472
U	Exterritoriale Organisationen und Körperschaften	16	16	15	16
	Insgesamt	869 645	864 995	867 458	879 274

Sachsen-Anhalt vom 31.12.2020 bis 31.12.2023
-unterabschnitten (Wohnortprinzip)

Sachsen-Anhalt vom 31.12.2020 bis 31.12.2023
-unterabschnitten (Wohnortprinzip)

- Insgesamt -

31.12.2021	31.03.2022	30.06.2022	30.09.2022	31.12.2022	31.03.2023	30.06.2023	30.09.2023	31.12.2023	WZ 2008
13 478	13 801	13 914	14 086	13 193	13 428	13 634	13 888	13 081	A
243 892	242 882	242 473	244 294	240 844	239 666	238 813	240 635	237 365	B-F
178 346	177 512	176 874	177 826	176 295	175 412	174 583	175 945	174 469	B-E
5 552	5 427	5 480	5 619	5 593	5 572	5 547	5 647	5 661	B
153 417	152 909	152 172	152 877	151 413	150 428	149 681	150 676	149 239	C
26 333	26 167	25 867	25 334	24 868	24 513	24 280	24 374	24 383	10-12
1 075	1 093	1 108	1 109	1 091	1 087	1 084	1 101	1 083	13-15
7 957	7 987	7 949	7 977	7 837	7 719	7 689	7 743	7 639	16-18
1 067	1 055	1 063	1 087	1 083	1 103	1 104	1 127	1 119	19
12 129	12 092	12 062	12 223	12 192	12 125	12 054	12 145	12 084	20
5 717	5 739	5 795	5 921	5 989	5 997	6 005	6 114	6 118	21
17 557	17 575	17 598	17 737	17 366	17 135	17 088	16 990	16 595	22-23
26 780	26 738	26 596	26 643	26 298	26 145	25 954	26 033	25 679	24-25
4 518	4 557	4 561	4 688	4 741	4 800	4 855	4 919	4 891	26
4 391	4 334	4 326	4 407	4 400	4 364	4 320	4 396	4 321	27
18 118	17 924	17 681	17 849	17 778	17 802	17 689	17 800	17 650	28
14 635	14 665	14 655	14 835	14 839	14 807	14 779	14 904	14 882	29-30
13 140	12 983	12 911	13 067	12 931	12 831	12 780	13 030	12 795	31-33
7 267	7 176	7 182	7 294	7 306	7 363	7 401	7 600	7 614	D
12 110	12 000	12 040	12 036	11 983	12 049	11 954	12 022	11 955	E
65 546	65 370	65 599	66 468	64 549	64 254	64 230	64 690	62 896	F
21 484	21 375	21 449	21 648	21 054	20 953	20 919	20 993	20 513	41-42
44 062	43 995	44 150	44 820	43 495	43 301	43 311	43 697	42 383	43
617 618	614 473	615 685	623 034	619 282	615 373	616 071	624 050	621 473	G-U
196 069	194 164	194 893	196 827	194 851	192 790	193 150	195 277	193 724	G-I
115 110	113 673	113 335	114 521	113 612	111 726	111 295	112 765	112 086	G
17 962	17 702	17 457	17 859	17 656	17 446	17 383	17 996	17 781	45
26 190	26 133	26 217	26 373	26 041	25 492	25 377	25 479	25 088	46
70 958	69 838	69 661	70 289	69 915	68 788	68 535	69 290	69 217	47
56 614	56 316	56 282	56 805	56 600	56 556	56 519	57 108	56 960	H
24 345	24 175	25 276	25 501	24 639	24 508	25 336	25 404	24 678	I
13 782	13 915	14 121	14 454	14 599	14 748	14 866	15 183	15 289	J
2 239	2 241	2 266	2 268	2 221	2 203	2 181	2 176	2 157	58-60
1 441	1 464	1 479	1 483	1 496	1 541	1 556	1 583	1 580	61
10 102	10 210	10 376	10 703	10 882	11 004	11 129	11 424	11 552	62-63
13 375	13 276	13 148	13 326	13 193	13 090	13 113	13 443	13 467	K
8 815	8 744	8 661	8 762	8 681	8 630	8 666	8 888	8 908	64
4 560	4 532	4 487	4 564	4 512	4 460	4 447	4 555	4 559	65-66
8 318	8 199	8 279	8 371	8 359	8 308	8 298	8 365	8 335	L
109 527	109 512	110 358	111 936	110 742	110 725	110 807	112 102	110 934	M-N
37 172	37 166	37 367	38 295	38 413	39 224	39 045	39 812	39 506	M
29 506	29 448	29 599	30 371	30 461	31 236	30 993	31 615	31 291	69-71
4 597	4 638	4 687	4 732	4 753	4 782	4 838	4 926	4 968	72
3 069	3 080	3 081	3 192	3 199	3 206	3 214	3 271	3 247	73-75
72 355	72 346	72 991	73 641	72 329	71 501	71 762	72 290	71 428	N
21 163	21 109	21 125	21 130	20 360	19 472	19 528	19 699	19 206	78.2, 78.3
250 310	249 354	248 748	251 805	251 552	250 109	250 233	253 893	254 047	O-Q
64 454	64 254	64 399	65 204	65 186	64 946	64 926	65 174	65 150	O
49 653	49 585	49 775	50 368	50 350	50 436	50 447	50 869	50 832	84.1
37 017	36 681	36 687	36 736	36 745	36 512	36 860	36 908	37 098	P
148 839	148 419	147 662	149 865	149 621	148 651	148 447	151 811	151 799	Q
69 962	69 797	69 272	70 295	69 979	69 567	69 408	71 178	71 184	86
78 877	78 622	78 390	79 570	79 642	79 084	79 039	80 633	80 615	87-88
26 237	26 053	26 138	26 315	25 986	25 603	25 604	25 787	25 677	R-U
6 165	6 114	6 216	6 288	6 171	6 172	6 252	6 320	6 280	R
19 586	19 467	19 438	19 529	19 320	18 956	18 892	19 003	18 949	S
469	455	468	480	475	456	441	444	429	T
17	17	16	18	20	19	19	20	19	U
875 041	871 174	872 103	881 452	873 417	868 548	868 564	878 599	871 945	

**7.2 Sozialversicherungspflichtig Beschäftigte in
nach Wirtschaftsabschnitten und**

WZ 2008	Wirtschaftsgliederung	31.12.2020	31.03.2021	30.06.2021	30.09.2021
A	Land- und Forstwirtschaft, Fischerei	9 811	9 975	10 060	10 070
B-F	Produzierendes Gewerbe	195 076	194 455	194 738	196 667
B-E	Produzierendes Gewerbe ohne Baugewerbe	136 005	135 523	135 327	136 583
B	Bergbau u. Gew. v. Steinen u. Erden	4 972	4 958	4 943	5 015
C	Verarbeitendes Gewerbe	116 573	116 171	115 899	116 858
10-12	Herst. v. Nahr.- u. Futterm., Getr. u. Tabakerzeugn.	14 425	14 504	14 588	14 725
13-15	Herst. v. Textil-, Bekleid., Leder, Lederw. u. Schuhen	647	689	682	692
16-18	Herst. v. Holzw., Papier, Pappe u. Druckerzeugn.	6 048	6 012	6 053	6 119
19	Kokerei und Mineralölverarbeitung	839	838	833	838
20	Herst. v. chemischen Erzeugnissen	8 996	8 980	8 968	9 075
21	Herst. v. pharmazeutischen Erzeugnissen	2 579	2 611	2 627	2 686
22-23	Herst. v. Gummi- u. Kunststoffwaren, Glas u. Glasw., Keramik, Verarb. v. Steinen u. Erden	14 220	14 173	14 241	14 358
24-25	Metallerzeugung u. -bearb., H. v. Metallerzeugn.	23 714	23 347	23 199	23 275
26	Herst. v. DV-Geräten, elektron. u. opt. Erzeugn.	2 845	2 933	2 853	2 901
27	Herst. v. elektrischen Ausrüstungen	3 771	3 666	3 593	3 609
28	Maschinenbau	16 288	16 291	15 986	16 053
29-30	Fahrzeugbau	12 650	12 617	12 603	12 688
31-33	Herst. v. Möbeln u. sonst. Waren, Rep. u. Install. von Maschinen und Ausrüstungen	9 551	9 510	9 673	9 839
D	Energieversorgung	5 116	5 136	5 141	5 199
E	Wasservers.; Abwasser- u. Abfallentsorgung, Beseitigung v. Umweltverschmutzungen	9 344	9 258	9 344	9 511
F	Baugewerbe	59 071	58 932	59 411	60 084
41-42	Hoch- und Tiefbau	19 930	19 864	20 002	20 166
43	Vorb. Baustellenarbeiten, Bauinstallation und sonstiges Ausbaugewerbe	39 141	39 068	39 409	39 918
G-U	Dienstleistungsbereiche	250 549	249 372	251 128	255 845
G-I	Handel, Verkehr, Gastgewerbe	102 774	102 111	102 857	105 157
G	Handel; Instandhaltung und Rep. von Kfz	50 732	50 503	50 838	52 096
45	Handel mit Kfz; Instandh. u. Rep. von Kfz	14 263	14 080	14 007	14 400
46	Großhandel (ohne Handel mit Kfz)	16 877	16 907	17 009	17 262
47	Einzelhandel (ohne Handel mit Kfz)	19 592	19 516	19 822	20 434
H	Verkehr und Lagerei	42 685	42 482	42 572	43 025
I	Gastgewerbe	9 357	9 126	9 447	10 036
J	Information und Kommunikation	8 767	8 870	8 906	9 125
58-60	Verlagswesen, audiovisuelle Medien u. Rundfunk	1 171	1 192	1 200	1 196
61	Telekommunikation	1 128	1 123	1 094	1 129
62-63	Informat.technologische DL u. Informat.dienstleistg.	6 468	6 555	6 612	6 800
K	Finanz- und Versicherungsdienstleistg.	4 426	4 410	4 475	4 606
64	Erbrg. v. Finanzdienstleistg.	2 793	2 787	2 798	2 897
65-66	Versicherungen u. Pensionskassen; mit Finanz- u. Versicherungsdienstleistg. verb. Tätigk.	1 633	1 623	1 677	1 709
L	Grundstücks- und Wohnungswesen	4 017	4 020	4 068	4 111
M-N	Freiberufl., wissenschaftl., techn. Dienstleistg.; sonst. wirtschaftl. Dienstleistg.	58 648	58 456	59 147	59 764
M	Freiberufl., wissenschaftl. u. techn. Dienstleistg.	17 385	17 087	17 096	17 350
69-71	Erbrg. v. freiberufl. u. techn. Dienstleistg.	13 954	13 612	13 577	13 774
72	Forschung und Entwicklung	2 267	2 282	2 311	2 350
73-75	Sonst. freiberufl., wiss. u. techn. Tätigk., Veterinärw.	1 164	1 193	1 208	1 226
N	Erbrg. v. sonst. wirtschaftl. Dienstleistg.	41 263	41 369	42 051	42 414
78.2, 78.3	dar. Überlassung von Arbeitskräften	16 124	16 060	16 438	16 322
O-Q	Öff. Verwaltung, Verteidigung, Sozialvers.; Erzieh. u. Unterr.; Gesundh.- u. Sozialw.	63 537	63 181	63 248	64 480
O	Öff. Verwaltung, Verteidigung, Sozialvers.	20 146	20 017	20 136	20 488
84.1	dar. Öffentliche Verwaltung	16 451	16 327	16 458	16 724
P	Erziehung und Unterricht	10 615	10 411	10 325	10 417
Q	Gesundheits- und Sozialwesen	32 776	32 753	32 787	33 575
86	Gesundheitswesen	13 101	13 163	13 193	13 508
87-88	Heime und Sozialwesen	19 675	19 590	19 594	20 067
R-U	Kunst, Unterhaltung und Erholung; sonst. Dienstleistg.; Priv. Haushalte; Exterr. Org.	8 380	8 324	8 427	8 602
R	Kunst, Unterhaltung und Erholung	2 835	2 779	2 863	2 942
S	Erbrg. v. sonstigen Dienstleistungen	5 398	5 391	5 414	5 515
T	Priv. Haushalte mit Hauspersonal; Dienstleistg. u. Herst. v. Waren durch priv. Haush. f. d. Eigenbed.	137	144	140	135
U	Exterritoriale Organisationen und Körperschaften	10	10	10	10
	Insgesamt	455 484	453 814	455 950	462 592

Sachsen-Anhalt vom 31.12.2020 bis 31.12.2023
-unterabschnitten (Wohnortprinzip)

- Männer -

31.12.2021	31.03.2022	30.06.2022	30.09.2022	31.12.2022	31.03.2023	30.06.2023	30.09.2023	31.12.2023	WZ 2008
9 514	9 709	9 770	9 939	9 355	9 487	9 581	9 756	9 213	A
194 101	193 427	193 113	194 771	191 772	191 011	190 398	192 031	189 051	B-F
135 570	135 033	134 529	135 420	134 300	133 742	133 104	134 372	133 118	B-E
4 965	4 861	4 909	5 030	5 011	4 990	4 964	5 071	5 078	B
115 946	115 645	115 018	115 700	114 629	113 999	113 401	114 348	113 139	C
14 592	14 549	14 362	14 099	13 870	13 723	13 589	13 756	13 766	10-12
668	692	698	699	684	682	682	691	688	13-15
6 081	6 124	6 118	6 134	6 046	5 995	5 971	6 021	5 938	16-18
827	820	821	839	843	860	858	872	864	19
9 048	9 043	9 015	9 150	9 146	9 082	9 042	9 153	9 110	20
2 696	2 717	2 751	2 828	2 884	2 901	2 896	2 971	2 994	21
14 281	14 315	14 332	14 437	14 132	13 940	13 886	13 784	13 450	22-23
23 042	22 995	22 852	22 858	22 550	22 409	22 249	22 347	22 014	24-25
2 874	2 889	2 885	2 976	3 007	3 058	3 116	3 174	3 146	26
3 556	3 485	3 461	3 519	3 507	3 475	3 433	3 486	3 419	27
15 891	15 724	15 503	15 666	15 585	15 599	15 483	15 586	15 432	28
12 700	12 727	12 720	12 857	12 841	12 813	12 790	12 911	12 895	29-30
9 690	9 565	9 500	9 638	9 534	9 462	9 406	9 596	9 423	31-33
5 214	5 159	5 170	5 243	5 257	5 279	5 302	5 459	5 451	D
9 445	9 368	9 432	9 447	9 403	9 474	9 437	9 494	9 450	E
58 531	58 394	58 584	59 351	57 472	57 269	57 294	57 659	55 933	F
19 595	19 504	19 560	19 742	19 148	19 082	19 056	19 118	18 649	41-42
38 936	38 890	39 024	39 609	38 324	38 187	38 238	38 541	37 284	43
255 546	254 681	255 788	259 457	257 626	256 337	257 616	262 071	260 909	G-U
105 202	104 368	104 707	105 961	104 963	104 207	104 661	106 408	105 753	G-I
52 867	52 161	52 111	52 815	52 305	51 474	51 560	52 719	52 477	G
14 272	14 044	13 852	14 189	14 016	13 854	13 792	14 304	14 129	45
18 073	18 026	18 099	18 175	17 963	17 641	17 577	17 659	17 400	46
20 522	20 091	20 160	20 451	20 326	19 979	20 191	20 756	20 948	47
42 320	42 163	42 084	42 459	42 281	42 280	42 243	42 719	42 539	H
10 015	10 044	10 512	10 687	10 377	10 453	10 858	10 970	10 737	I
9 026	9 127	9 277	9 485	9 597	9 681	9 770	9 979	10 037	J
1 166	1 167	1 185	1 180	1 163	1 155	1 151	1 144	1 126	58-60
1 116	1 128	1 134	1 133	1 133	1 159	1 167	1 194	1 185	61
6 744	6 832	6 958	7 172	7 301	7 367	7 452	7 641	7 726	62-63
4 558	4 543	4 503	4 636	4 592	4 550	4 592	4 787	4 792	K
2 861	2 839	2 824	2 915	2 886	2 869	2 907	3 033	3 039	64
1 697	1 704	1 679	1 721	1 706	1 681	1 685	1 754	1 753	65-66
4 160	4 155	4 195	4 261	4 244	4 230	4 238	4 281	4 235	L
59 250	59 331	59 885	60 803	59 996	59 746	60 216	61 105	60 410	M-N
17 406	17 499	17 641	18 155	18 274	18 583	18 696	19 091	19 009	M
13 804	13 837	13 950	14 400	14 476	14 760	14 827	15 138	15 004	69-71
2 351	2 374	2 383	2 407	2 442	2 459	2 480	2 537	2 591	72
1 251	1 288	1 308	1 348	1 356	1 364	1 389	1 416	1 414	73-75
41 844	41 832	42 244	42 648	41 722	41 163	41 520	42 014	41 401	N
15 884	15 820	15 784	15 685	15 006	14 401	14 453	14 585	14 142	78.2, 78.3
64 719	64 549	64 508	65 457	65 471	65 272	65 414	66 677	66 885	O-Q
20 471	20 489	20 626	20 965	20 937	20 921	21 003	21 196	21 210	O
16 688	16 739	16 875	17 135	17 123	17 165	17 232	17 401	17 379	84.1
10 483	10 332	10 283	10 326	10 332	10 258	10 295	10 356	10 437	P
33 765	33 728	33 599	34 166	34 202	34 093	34 116	35 125	35 238	Q
13 584	13 675	13 596	13 879	13 885	13 835	13 868	14 311	14 364	86
20 181	20 053	20 003	20 287	20 317	20 258	20 248	20 814	20 874	87-88
8 631	8 608	8 713	8 854	8 763	8 651	8 725	8 834	8 797	R-U
2 951	2 926	2 981	3 040	2 991	3 001	3 058	3 120	3 107	R
5 534	5 536	5 585	5 665	5 629	5 512	5 538	5 583	5 561	S
135	134	137	138	130	126	117	120	117	T
11	12	10	11	13	12	12	11	12	U
459 183	457 825	458 688	464 193	458 806	456 875	457 627	463 876	459 187	

**7.3 Sozialversicherungspflichtig Beschäftigte in
nach Wirtschaftsabschnitten und**

WZ 2008	Wirtschaftsgliederung	31.12.2020	31.03.2021	30.06.2021	30.09.2021
A	Land- und Forstwirtschaft, Fischerei	4 072	4 163	4 191	4 159
B-F	Produzierendes Gewerbe	50 055	49 727	49 678	50 158
B-E	Produzierendes Gewerbe ohne Baugewerbe	43 176	42 872	42 754	43 118
B	Bergbau u. Gew. v. Steinen u. Erden	599	595	602	601
C	Verarbeitendes Gewerbe	37 721	37 506	37 419	37 779
10-12	Herst. v. Nahr.- u. Futterm., Getr. u. Tabakerzeugn.	11 797	11 810	11 800	11 919
13-15	Herst. v. Textil., Bekleid., Leder, Lederw. u. Schuhen	397	400	400	402
16-18	Herst. v. Holz., Papier, Pappe u. Druckerzeugn.	1 913	1 903	1 880	1 889
19	Kokerei und Mineralölverarbeitung	251	248	244	246
20	Herst. v. chemischen Erzeugnissen	3 075	3 071	3 069	3 106
21	Herst. v. pharmazeutischen Erzeugnissen	2 984	2 998	2 990	3 003
22-23	Herst. v. Gummi- u. Kunststoffwaren, Glas u. Glasw., Keramik, Verarb. v. Steinen u. Erden	3 320	3 288	3 293	3 316
24-25	Metallerzeugung u. -bearb., H. v. Metallerzeugn.	3 847	3 714	3 708	3 722
26	Herst. v. DV-Geräten, elektron. u. opt. Erzeugn.	1 590	1 618	1 623	1 648
27	Herst. v. elektrischen Ausrüstungen	859	833	827	843
28	Maschinenbau	2 257	2 264	2 244	2 246
29-30	Fahrzeugbau	1 946	1 921	1 909	1 940
31-33	Herst. v. Möbeln u. sonst. Waren, Rep. u. Install. von Maschinen und Ausrüstungen	3 485	3 438	3 432	3 499
D	Energieversorgung	2 071	2 057	2 033	2 057
E	Wasservers.; Abwasser- u. Abfallentsorgung, Beseitigung v. Umweltverschmutzungen	2 785	2 714	2 700	2 681
F	Baugewerbe	6 879	6 855	6 924	7 040
41-42	Hoch- und Tiefbau	1 868	1 852	1 855	1 891
43	Vorb. Baustellenarbeiten, Bauinstallation und sonstiges Ausbaugewerbe	5 011	5 003	5 069	5 149
G-U	Dienstleistungsbereiche	360 022	357 282	357 623	362 356
G-I	Handel, Verkehr, Gastgewerbe	90 746	89 210	89 560	91 128
G	Handel; Instandhaltung und Rep. von Kfz	62 111	61 168	61 284	61 983
45	Handel mit Kfz; Instandh. u. Rep. von Kfz	3 705	3 652	3 648	3 718
46	Großhandel (ohne Handel mit Kfz)	7 793	7 828	7 890	7 983
47	Einzelhandel (ohne Handel mit Kfz)	50 613	49 688	49 746	50 282
H	Verkehr und Lagerei	14 486	14 296	14 302	14 480
I	Gastgewerbe	14 149	13 746	13 974	14 665
J	Information und Kommunikation	4 639	4 721	4 695	4 798
58-60	Verlagswesen, audiovisuelle Medien u. Rundfunk	1 070	1 070	1 071	1 099
61	Telekommunikation	333	336	329	334
62-63	Informat.technologische DL u. Informat.dienstleistg.	3 236	3 315	3 295	3 365
K	Finanz- und Versicherungsdienstleistg.	8 838	8 749	8 769	8 855
64	Erbrg. v. Finanzdienstleistg.	6 070	6 008	5 931	5 976
65-66	Versicherungen u. Pensionskassen; mit Finanz- u. Versicherungsdienstleistg. verb. Tätigk.	2 768	2 741	2 838	2 879
L	Grundstücks- und Wohnungswesen	4 010	3 978	3 988	4 110
M-N	Freiberufl., wissenschaftl., techn. Dienstleistg.; sonst. wirtschaftl. Dienstleistg.	50 131	49 957	49 915	50 433
M	Freiberufl., wissenschaftl. u. techn. Dienstleistg.	19 764	19 645	19 591	19 817
69-71	Erbrg. v. freiberufl. u. techn. Dienstleistg.	15 761	15 655	15 582	15 733
72	Forschung und Entwicklung	2 268	2 254	2 265	2 283
73-75	Sonst. freiberufl., wiss. u. techn. Tätigk., Veterinärw.	1 735	1 736	1 744	1 801
N	Erbrg. v. sonst. wirtschaftl. Dienstleistg.	30 367	30 312	30 324	30 616
78.2, 78.3	dar. Überlassung von Arbeitskräften	5 103	5 020	5 047	5 210
O-Q	Öff. Verwaltung, Verteidigung, Sozialvers.; Erzieh. u. Unterr.; Gesundh.- u. Sozialw.	183 742	183 048	183 075	185 318
O	Öff. Verwaltung, Verteidigung, Sozialvers.	43 729	43 514	43 576	43 998
84.1	dar. Öffentliche Verwaltung	32 657	32 499	32 609	32 964
P	Erziehung und Unterricht	27 177	26 803	26 734	26 622
Q	Gesundheits- und Sozialwesen	112 836	112 731	112 765	114 698
86	Gesundheitswesen	55 474	55 481	55 386	56 382
87-88	Heime und Sozialwesen	57 362	57 250	57 379	58 316
R-U	Kunst, Unterhaltung und Erholung; sonst. Dienstleistg.; Priv. Haushalte; Exterr. Org.	17 916	17 619	17 621	17 714
R	Kunst, Unterhaltung und Erholung	3 230	3 116	3 164	3 228
S	Erbrg. v. sonstigen Dienstleistungen	14 354	14 167	14 112	14 143
T	Priv. Haushalte mit Hauspersonal; Dienstleistg. u. Herst. v. Waren durch priv. Haush. f. d. Eigenbed.	326	330	340	337
U	Exterritoriale Organisationen und Körperschaften	6	6	5	6
	Insgesamt	414 161	411 181	411 508	416 682

Sachsen-Anhalt vom 31.12.2020 bis 31.12.2023
-unterabschnitten (Wohnortprinzip)

- Frauen -

31.12.2021	31.03.2022	30.06.2022	30.09.2022	31.12.2022	31.03.2023	30.06.2023	30.09.2023	31.12.2023	WZ 2008
3 964	4 092	4 144	4 147	3 838	3 941	4 053	4 132	3 868	A
49 791	49 455	49 360	49 523	49 072	48 655	48 415	48 604	48 314	B-F
42 776	42 479	42 345	42 406	41 995	41 670	41 479	41 573	41 351	B-E
587	566	571	589	582	582	583	576	583	B
37 471	37 264	37 154	37 177	36 784	36 429	36 280	36 328	36 100	C
11 741	11 618	11 505	11 235	10 998	10 790	10 691	10 618	10 617	10-12
407	401	410	410	407	405	402	410	395	13-15
1 876	1 863	1 831	1 843	1 791	1 724	1 718	1 722	1 701	16-18
240	235	242	248	240	243	246	255	255	19
3 081	3 049	3 047	3 073	3 046	3 043	3 012	2 992	2 974	20
3 021	3 022	3 044	3 093	3 105	3 096	3 109	3 143	3 124	21
3 276	3 260	3 266	3 300	3 234	3 195	3 202	3 206	3 145	22-23
3 738	3 743	3 744	3 785	3 748	3 736	3 705	3 686	3 665	24-25
1 644	1 668	1 676	1 712	1 734	1 742	1 739	1 745	1 745	26
835	849	865	888	893	889	887	910	902	27
2 227	2 200	2 178	2 183	2 193	2 203	2 206	2 214	2 218	28
1 935	1 938	1 935	1 978	1 998	1 994	1 989	1 993	1 987	29-30
3 450	3 418	3 411	3 429	3 397	3 369	3 374	3 434	3 372	31-33
2 053	2 017	2 012	2 051	2 049	2 084	2 099	2 141	2 163	D
2 665	2 632	2 608	2 589	2 580	2 575	2 517	2 528	2 505	E
7 015	6 976	7 015	7 117	7 077	6 985	6 936	7 031	6 963	F
1 889	1 871	1 889	1 906	1 906	1 871	1 863	1 875	1 864	41-42
5 126	5 105	5 126	5 211	5 171	5 114	5 073	5 156	5 099	43
362 072	359 792	359 897	363 577	361 656	359 036	358 455	361 979	360 564	G-U
90 867	89 796	90 186	90 866	89 888	88 583	88 489	88 869	87 971	G-I
62 243	61 512	61 224	61 706	61 307	60 252	59 735	60 046	59 609	G
3 690	3 658	3 605	3 670	3 640	3 592	3 591	3 692	3 652	45
8 117	8 107	8 118	8 198	8 078	7 851	7 800	7 820	7 688	46
50 436	49 747	49 501	49 838	49 589	48 809	48 344	48 534	48 269	47
14 294	14 153	14 198	14 346	14 319	14 276	14 276	14 389	14 421	H
14 330	14 131	14 764	14 814	14 262	14 055	14 478	14 434	13 941	I
4 756	4 788	4 844	4 969	5 002	5 067	5 096	5 204	5 252	J
1 073	1 074	1 081	1 088	1 058	1 048	1 030	1 032	1 031	58-60
325	336	345	350	363	382	389	389	395	61
3 358	3 378	3 418	3 531	3 581	3 637	3 677	3 783	3 826	62-63
8 817	8 733	8 645	8 690	8 601	8 540	8 521	8 656	8 675	K
5 954	5 905	5 837	5 847	5 795	5 761	5 759	5 855	5 869	64
2 863	2 828	2 808	2 843	2 806	2 779	2 762	2 801	2 806	65-66
4 158	4 044	4 084	4 110	4 115	4 078	4 060	4 084	4 100	L
50 277	50 181	50 473	51 133	50 746	50 979	50 591	50 997	50 524	M-N
19 766	19 667	19 726	20 140	20 139	20 641	20 349	20 721	20 497	M
15 702	15 611	15 649	15 971	15 985	16 476	16 166	16 477	16 287	69-71
2 246	2 264	2 304	2 325	2 311	2 323	2 358	2 389	2 377	72
1 818	1 792	1 773	1 844	1 843	1 842	1 825	1 855	1 833	73-75
30 511	30 514	30 747	30 993	30 607	30 338	30 242	30 276	30 027	N
5 279	5 289	5 341	5 445	5 354	5 071	5 075	5 114	5 064	78.2, 78.3
185 591	184 805	184 240	186 348	186 081	184 837	184 819	187 216	187 162	O-Q
43 983	43 765	43 773	44 239	44 249	44 025	43 923	43 978	43 940	O
32 965	32 846	32 900	33 233	33 227	33 271	33 215	33 468	33 453	84.1
26 534	26 349	26 404	26 410	26 413	26 254	26 565	26 552	26 661	P
115 074	114 691	114 063	115 699	115 419	114 558	114 331	116 686	116 561	Q
56 378	56 122	55 676	56 416	56 094	55 732	55 540	56 867	56 820	86
58 696	58 569	58 387	59 283	59 325	58 826	58 791	59 819	59 741	87-88
17 606	17 445	17 425	17 461	17 223	16 952	16 879	16 953	16 880	R-U
3 214	3 188	3 235	3 248	3 180	3 171	3 194	3 200	3 173	R
14 052	13 931	13 853	13 864	13 691	13 444	13 354	13 420	13 388	S
334	321	331	342	345	330	324	324	312	T
6	5	6	7	7	7	7	9	7	U
415 858	413 349	413 415	417 259	414 611	411 673	410 937	414 723	412 758	

**7.4 Sozialversicherungspflichtig Beschäftigte in
nach Wirtschaftsabschnitten und**

WZ 2008	Wirtschaftsgliederung	31.12.2020	31.03.2021	30.06.2021	30.09.2021
A	Land- und Forstwirtschaft, Fischerei	13 103	13 122	13 152	13 163
B-F	Produzierendes Gewerbe	235 051	233 444	233 112	235 142
B-E	Produzierendes Gewerbe ohne Baugewerbe	172 160	170 859	170 115	171 483
B	Bergbau u. Gew. v. Steinen u. Erden	5 529	5 512	5 506	5 572
C	Verarbeitendes Gewerbe	147 572	146 448	145 677	146 766
10-12	Herst. v. Nahr.- u. Futterm., Getr. u. Tabakerzeugn.	22 522	22 207	22 014	22 185
13-15	Herst. v. Textil., Bekleid., Leder, Lederw. u. Schuhen	996	1 041	1 032	1 040
16-18	Herst. v. Holzw., Papier, Pappe u. Druckerzeugn.	7 729	7 658	7 650	7 715
19	Kokerei und Mineralölverarbeitung	1 080	1 074	1 064	1 071
20	Herst. v. chemischen Erzeugnissen	11 878	11 842	11 808	11 955
21	Herst. v. pharmazeutischen Erzeugnissen	5 499	5 543	5 549	5 622
22-23	Herst. v. Gummi- u. Kunststoffwaren, Glas u. Glasw., Keramik, Verarb. v. Steinen u. Erden	16 894	16 778	16 812	16 890
24-25	Metallerzeugung u. -bearb., H. v. Metallerzeugn.	26 703	26 203	26 024	26 080
26	Herst. v. DV-Geräten, elektron. u. opt. Erzeugn.	4 339	4 449	4 365	4 436
27	Herst. v. elektrischen Ausrüstungen	4 541	4 402	4 322	4 345
28	Maschinenbau	18 201	18 214	17 894	17 957
29-30	Fahrzeugbau	14 406	14 343	14 289	14 398
31-33	Herst. v. Möbeln u. sonst. Waren, Rep. u. Install. von Maschinen und Ausrüstungen	12 784	12 694	12 854	13 072
D	Energieversorgung	7 134	7 137	7 116	7 194
E	Wasservers.; Abwasser- u. Abfallentsorgung, Beseitigung v. Umweltverschmutzungen	11 925	11 762	11 816	11 951
F	Baugewerbe	62 891	62 585	62 997	63 659
41-42	Hoch- und Tiefbau	20 845	20 711	20 778	20 917
43	Vorb. Baustellenarbeiten, Bauinstallation und sonstiges Ausbaugewerbe	42 046	41 874	42 219	42 742
G-U	Dienstleistungsbereiche	583 005	578 792	579 714	587 055
G-I	Handel, Verkehr, Gastgewerbe	182 044	179 653	179 935	182 670
G	Handel; Instandhaltung und Rep. von Kfz	108 939	107 597	107 653	109 155
45	Handel mit Kfz; Instandh. u. Rep. von Kfz	17 546	17 324	17 246	17 639
46	Großhandel (ohne Handel mit Kfz)	24 010	23 949	24 025	24 275
47	Einzelhandel (ohne Handel mit Kfz)	67 383	66 324	66 382	67 241
H	Verkehr und Lagerei	53 902	53 369	53 282	53 681
I	Gastgewerbe	19 203	18 687	19 000	19 834
J	Information und Kommunikation	12 947	13 089	13 060	13 355
58-60	Verlagswesen, audiovisuelle Medien u. Rundfunk	2 202	2 218	2 218	2 241
61	Telekommunikation	1 442	1 437	1 400	1 436
62-63	Informat.technologische DL u. Informat.dienstleistg.	9 303	9 434	9 442	9 678
K	Finanz- und Versicherungsdienstleistg.	13 147	13 038	13 115	13 316
64	Erbrg. v. Finanzdienstleistg.	8 795	8 725	8 655	8 786
65-66	Versicherungen u. Pensionskassen; mit Finanz- u. Versicherungsdienstleistg. verb. Tätigk.	4 352	4 313	4 460	4 530
L	Grundstücks- und Wohnungswesen	7 862	7 838	7 883	8 031
M-N	Freiberufl., wissenschaftl., techn. Dienstleistg.; sonst. wirtschaftl. Dienstleistg.	99 346	99 025	99 470	100 088
M	Freiberufl., wissenschaftl. u. techn. Dienstleistg.	35 665	35 321	35 237	35 619
69-71	Erbrg. v. freiberufl. u. techn. Dienstleistg.	28 901	28 551	28 419	28 687
72	Forschung und Entwicklung	3 952	3 942	3 970	4 005
73-75	Sonst. freiberufl., wiss. u. techn. Tätigk., Veterinärw.	2 812	2 828	2 848	2 927
N	Erbrg. v. sonst. wirtschaftl. Dienstleistg.	63 681	63 704	64 233	64 469
78.2, 78.3	dar. Überlassung von Arbeitskräften	15 645	15 534	15 853	15 672
O-Q	Öff. Verwaltung, Verteidigung, Sozialvers.; Erzieh. u. Unterr.; Gesundh.- u. Sozialw.	242 475	241 309	241 287	244 435
O	Öff. Verwaltung, Verteidigung, Sozialvers.	63 584	63 238	63 422	64 195
84.1	dar. Öffentliche Verwaltung	48 851	48 566	48 810	49 432
P	Erziehung und Unterricht	36 492	35 896	35 725	35 650
Q	Gesundheits- und Sozialwesen	142 399	142 175	142 140	144 590
86	Gesundheitswesen	66 628	66 655	66 508	67 692
87-88	Heime und Sozialwesen	75 771	75 520	75 632	76 898
R-U	Kunst, Unterhaltung und Erholung; sonst. Dienstleistg.; Priv. Haushalte; Exterr. Org.	25 184	24 840	24 964	25 160
R	Kunst, Unterhaltung und Erholung	5 756	5 589	5 739	5 842
S	Erbrg. v. sonstigen Dienstleistungen	18 987	18 799	18 767	18 865
T	Priv. Haushalte mit Hauspersonal; Dienstleistg. u. Herst. v. Waren durch priv. Haush. f. d. Eigenbed.	432	443	449	444
U	Exterritoriale Organisationen und Körperschaften	9	9	9	9
	Insgesamt	831 218	825 374	826 016	835 377

Sachsen-Anhalt vom 31.12.2020 bis 31.12.2023
-unterabschnitten (Wohnortprinzip)

- Deutsche -

31.12.2021	31.03.2022	30.06.2022	30.09.2022	31.12.2022	31.03.2023	30.06.2023	30.09.2023	31.12.2023	WZ 2008
12 641	12 684	12 622	12 706	12 161	12 180	12 236	12 404	11 932	A
232 467	230 756	229 917	231 732	228 789	227 166	225 967	227 633	224 368	B-F
170 113	168 921	168 051	169 232	167 846	166 842	165 893	167 132	165 427	B-E
5 511	5 383	5 430	5 571	5 543	5 522	5 486	5 581	5 592	B
145 515	144 654	143 690	144 628	143 299	142 215	141 364	142 253	140 590	C
21 871	21 538	21 236	21 140	20 811	20 501	20 332	20 378	20 189	10-12
1 025	1 038	1 045	1 052	1 028	1 022	1 014	1 028	1 007	13-15
7 646	7 648	7 576	7 595	7 466	7 329	7 293	7 341	7 236	16-18
1 055	1 043	1 050	1 072	1 068	1 088	1 091	1 110	1 102	19
11 904	11 856	11 813	11 966	11 936	11 876	11 791	11 881	11 813	20
5 642	5 663	5 700	5 814	5 879	5 887	5 894	5 992	5 991	21
16 748	16 676	16 648	16 755	16 406	16 158	16 097	16 034	15 666	22-23
25 871	25 789	25 606	25 617	25 286	25 077	24 812	24 881	24 545	24-25
4 407	4 452	4 446	4 563	4 599	4 656	4 699	4 740	4 710	26
4 284	4 219	4 200	4 261	4 261	4 217	4 157	4 229	4 152	27
17 778	17 575	17 331	17 469	17 368	17 364	17 228	17 318	17 161	28
14 410	14 434	14 412	14 571	14 561	14 518	14 488	14 612	14 567	29-30
12 874	12 723	12 627	12 753	12 630	12 522	12 468	12 709	12 451	31-33
7 204	7 108	7 106	7 210	7 228	7 280	7 316	7 502	7 520	D
11 883	11 776	11 825	11 823	11 776	11 825	11 727	11 796	11 725	E
62 354	61 835	61 866	62 500	60 943	60 324	60 074	60 501	58 941	F
20 434	20 232	20 276	20 424	19 939	19 735	19 608	19 668	19 248	41-42
41 920	41 603	41 590	42 076	41 004	40 589	40 466	40 833	39 693	43
585 391	581 431	580 523	585 632	581 140	576 548	575 484	581 281	577 444	G-U
181 946	179 770	179 348	180 577	178 340	175 905	175 323	176 536	174 242	G-I
109 916	108 435	107 760	108 879	107 792	105 951	105 194	106 204	105 216	G
17 476	17 201	16 938	17 310	17 108	16 879	16 804	17 344	17 118	45
25 088	24 943	24 950	25 133	24 807	24 180	24 002	24 090	23 716	46
67 352	66 291	65 872	66 436	65 877	64 892	64 388	64 770	64 382	47
52 658	52 219	51 883	52 009	51 581	51 376	51 147	51 435	50 874	H
19 372	19 116	19 705	19 689	18 967	18 578	18 982	18 897	18 152	I
13 188	13 255	13 402	13 674	13 798	13 919	14 000	14 321	14 382	J
2 183	2 182	2 210	2 202	2 161	2 140	2 112	2 106	2 083	58-60
1 415	1 429	1 442	1 446	1 456	1 500	1 515	1 540	1 539	61
9 590	9 644	9 750	10 026	10 181	10 279	10 373	10 675	10 760	62-63
13 225	13 119	12 986	13 152	13 025	12 905	12 920	13 226	13 245	K
8 721	8 643	8 554	8 651	8 575	8 517	8 547	8 746	8 767	64
4 504	4 476	4 432	4 501	4 450	4 388	4 373	4 480	4 478	65-66
8 116	7 978	8 035	8 106	8 099	8 046	8 019	8 097	8 063	L
99 152	98 841	99 234	99 939	98 524	98 438	97 953	98 401	97 044	M-N
35 620	35 501	35 667	36 374	36 436	37 147	36 865	37 481	37 271	M
28 666	28 534	28 662	29 237	29 276	29 963	29 654	30 150	29 976	69-71
3 990	4 004	4 033	4 067	4 089	4 108	4 128	4 188	4 190	72
2 964	2 963	2 972	3 070	3 071	3 076	3 083	3 143	3 105	73-75
63 532	63 340	63 567	63 565	62 088	61 291	61 088	60 920	59 773	N
15 066	14 958	14 878	14 636	13 738	13 118	12 948	12 697	12 016	78.2, 78.3
244 745	243 668	242 712	245 330	244 887	243 313	243 282	246 616	246 547	O-Q
64 143	63 930	64 025	64 810	64 782	64 538	64 508	64 741	64 714	O
49 376	49 303	49 455	50 040	50 014	50 091	50 093	50 499	50 461	84.1
35 590	35 232	35 057	34 995	34 943	34 708	34 987	35 179	35 317	P
145 012	144 506	143 630	145 525	145 162	144 067	143 787	146 696	146 516	Q
67 706	67 476	66 893	67 724	67 377	66 882	66 685	68 154	68 039	86
77 306	77 030	76 737	77 801	77 785	77 185	77 102	78 542	78 477	87-88
25 019	24 800	24 806	24 854	24 467	24 022	23 987	24 084	23 921	R-U
5 823	5 787	5 876	5 929	5 801	5 782	5 842	5 881	5 831	R
18 743	18 576	18 480	18 467	18 214	17 805	17 724	17 774	17 679	S
444	428	441	448	442	426	412	419	402	T
9	9	9	10	10	9	9	10	9	U
830 543	824 887	823 080	830 105	822 184	815 967	813 728	821 341	813 768	

**7.5 Sozialversicherungspflichtig Beschäftigte in
nach Wirtschaftsabschnitten und**
- Ausländerinnen

WZ 2008	Wirtschaftsgliederung	31.12.2020	31.03.2021	30.06.2021	30.09.2021
A	Land- und Forstwirtschaft, Fischerei	780	1 016	1 099	1 066
B-F	Produzierendes Gewerbe	10 079	10 737	11 302	11 681
B-E	Produzierendes Gewerbe ohne Baugewerbe	7 020	7 535	7 964	8 216
B	Bergbau u. Gew. v. Steinen u. Erden	42	41	39	44
C	Verarbeitendes Gewerbe	6 721	7 228	7 639	7 869
10-12	Herst. v. Nahr.- u. Futterm., Getr. u. Tabakerzeugn.	3 700	4 107	4 373	4 457
13-15	Herst. v. Textil., Bekleid., Leder, Lederw. u. Schuhen	48	48	50	54
16-18	Herst. v. Holzw., Papier, Pappe u. Druckerzeugn.	231	256	282	293
19	Kokerei und Mineralölverarbeitung	10	12	13	13
20	Herst. v. chemischen Erzeugnissen	193	209	229	226
21	Herst. v. pharmazeutischen Erzeugnissen	64	66	68	67
22-23	Herst. v. Gummi- u. Kunststoffwaren, Glas u. Glasw., Keramik, Verarb. v. Steinen u. Erden	646	683	722	784
24-25	Metallerzeugung u. -bearb., H. v. Metallerzeugn.	858	858	883	917
26	Herst. v. DV-Geräten, elektron. u. opt. Erzeugn.	96	102	111	113
27	Herst. v. elektrischen Ausrüstungen	89	97	98	107
28	Maschinenbau	344	341	336	342
29-30	Fahrzeugbau	190	195	223	230
31-33	Herst. v. Möbeln u. sonst. Waren, Rep. u. Install. von Maschinen und Ausrüstungen	252	254	251	266
D	Energieversorgung	53	56	58	62
E	Wasservers.; Abwasser- u. Abfallentsorgung, Beseitigung v. Umweltverschmutzungen	204	210	228	241
F	Baugewerbe	3 059	3 202	3 338	3 465
41-42	Hoch- und Tiefbau	953	1 005	1 079	1 140
43	Vorb. Baustellenarbeiten, Bauinstallation und sonstiges Ausbaugewerbe	2 106	2 197	2 259	2 325
G-U	Dienstleistungsbereiche	27 563	27 859	29 035	31 143
G-I	Handel, Verkehr, Gastgewerbe	11 474	11 666	12 481	13 614
G	Handel; Instandhaltung und Rep. von Kfz	3 903	4 073	4 469	4 924
45	Handel mit Kfz; Instandh. u. Rep. von Kfz	422	408	409	479
46	Großhandel (ohne Handel mit Kfz)	660	786	874	970
47	Einzelhandel (ohne Handel mit Kfz)	2 821	2 879	3 186	3 475
H	Verkehr und Lagerei	3 268	3 408	3 591	3 823
I	Gastgewerbe	4 303	4 185	4 421	4 867
J	Information und Kommunikation	459	502	541	568
58-60	Verlagswesen, audiovisuelle Medien u. Rundfunk	39	44	53	54
61	Telekommunikation	19	22	23	27
62-63	Informat.technologische DL u. Informat.dienstleistg.	401	436	465	487
K	Finanz- und Versicherungsdienstleistg.	117	121	129	145
64	Erbrg. v. Finanzdienstleistg.	68	70	74	87
65-66	Versicherungen u. Pensionskassen; mit Finanz- u. Versicherungsdienstleistg. verb. Tätigk.	49	51	55	58
L	Grundstücks- und Wohnungswesen	165	160	173	190
M-N	Freiberufl., wissenschaftl., techn. Dienstleistg.; sonst. wirtschaftl. Dienstleistg.	9 433	9 388	9 592	10 109
M	Freiberufl., wissenschaftl. u. techn. Dienstleistg.	1 484	1 411	1 450	1 548
69-71	Erbrg. v. freiberufl. u. techn. Dienstleistg.	814	716	740	820
72	Forschung und Entwicklung	583	594	606	628
73-75	Sonst. freiberufl., wiss. u. techn. Tätigk., Veterinärw.	87	101	104	100
N	Erbrg. v. sonst. wirtschaftl. Dienstleistg.	7 949	7 977	8 142	8 561
78.2, 78.3	dar. Überlassung von Arbeitskräften	5 582	5 546	5 632	5 860
O-Q	Öff. Verwaltung, Verteidigung, Sozialvers.; Erzieh. u. Unterr.; Gesundh.- u. Sozialw.	4 803	4 919	5 035	5 361
O	Öff. Verwaltung, Verteidigung, Sozialvers.	291	293	290	291
84.1	dar. Öffentliche Verwaltung	257	260	257	256
P	Erziehung und Unterricht	1 300	1 318	1 334	1 389
Q	Gesundheits- und Sozialwesen	3 212	3 308	3 411	3 681
86	Gesundheitswesen	1 947	1 989	2 071	2 198
87-88	Heime und Sozialwesen	1 265	1 319	1 340	1 483
R-U	Kunst, Unterhaltung und Erholung; sonst. Dienstleistg.; Priv. Haushalte; Exterr. Org.	1 112	1 103	1 084	1 156
R	Kunst, Unterhaltung und Erholung	309	306	288	328
S	Erbrg. v. sonstigen Dienstleistungen	765	759	759	793
T	Priv. Haushalte mit Hauspersonal; Dienstleistg. u. Herst. v. Waren durch priv. Haush. f. d. Eigenbed.	31	31	31	28
U	Exterritoriale Organisationen und Körperschaften	7	7	6	7
	Insgesamt	38 423	39 617	41 438	43 892

Sachsen-Anhalt vom 31.12.2020 bis 31.12.2023
-unterabschnitten (Wohnortprinzip)

und Ausländer -

31.12.2021	31.03.2022	30.06.2022	30.09.2022	31.12.2022	31.03.2023	30.06.2023	30.09.2023	31.12.2023	WZ 2008
837	1 117	1 292	1 380	1 032	1 248	1 398	1 484	1 149	A
11 423	12 124	12 555	12 562	12 055	12 500	12 846	13 002	12 997	B-F
8 231	8 589	8 822	8 594	8 449	8 570	8 690	8 813	9 042	B-E
41	44	50	48	50	50	61	66	69	B
7 900	8 253	8 481	8 249	8 114	8 213	8 317	8 423	8 649	C
4 460	4 627	4 630	4 194	4 057	4 012	3 948	3 996	4 194	10-12
50	55	63	57	63	65	70	73	76	13-15
311	339	373	382	371	390	396	402	403	16-18
12	12	13	15	15	15	13	17	17	19
225	236	249	257	256	249	263	264	271	20
75	76	95	107	110	110	111	122	127	21
809	899	950	982	960	977	991	956	929	22-23
909	949	990	1 026	1 012	1 068	1 142	1 152	1 134	24-25
111	105	115	125	142	144	156	179	181	26
107	115	126	146	139	147	163	167	169	27
340	349	350	380	410	438	461	482	489	28
225	231	243	264	278	289	291	292	315	29-30
266	260	284	314	301	309	312	321	344	31-33
63	68	76	84	78	83	85	98	94	D
227	224	215	213	207	224	227	226	230	E
3 192	3 535	3 733	3 968	3 606	3 930	4 156	4 189	3 955	F
1 050	1 143	1 173	1 224	1 115	1 218	1 311	1 325	1 265	41-42
2 142	2 392	2 560	2 744	2 491	2 712	2 845	2 864	2 690	43
32 225	33 040	35 161	37 402	38 142	38 825	40 579	42 760	44 026	G-U
14 123	14 394	15 545	16 250	16 511	16 885	17 827	18 741	19 482	G-I
5 194	5 238	5 575	5 642	5 820	5 775	6 101	6 561	6 870	G
486	501	519	549	548	567	579	652	663	45
1 102	1 190	1 267	1 240	1 234	1 312	1 375	1 389	1 372	46
3 606	3 547	3 789	3 853	4 038	3 896	4 147	4 520	4 835	47
3 956	4 097	4 399	4 796	5 019	5 180	5 372	5 673	6 086	H
4 973	5 059	5 571	5 812	5 672	5 930	6 354	6 507	6 526	I
594	660	719	780	801	829	866	862	907	J
56	59	56	66	60	63	69	70	74	58-60
26	35	37	37	40	41	41	43	41	61
512	566	626	677	701	725	756	749	792	62-63
150	157	162	174	168	185	193	217	222	K
94	101	107	111	106	113	119	142	141	64
56	56	55	63	62	72	74	75	81	65-66
202	221	244	265	260	262	279	268	272	L
10 375	10 671	11 124	11 997	12 218	12 287	12 854	13 701	13 890	M-N
1 552	1 665	1 700	1 921	1 977	2 077	2 180	2 331	2 235	M
840	914	937	1 134	1 185	1 273	1 339	1 465	1 315	69-71
607	634	654	665	664	674	710	738	778	72
105	117	109	122	128	130	131	128	142	73-75
8 823	9 006	9 424	10 076	10 241	10 210	10 674	11 370	11 655	N
6 097	6 151	6 247	6 494	6 622	6 354	6 580	7 002	7 190	78.2, 78.3
5 563	5 684	6 035	6 475	6 665	6 796	6 943	7 268	7 497	O-Q
311	324	374	394	404	408	418	433	436	O
277	282	320	328	336	345	354	370	371	84.1
1 427	1 449	1 630	1 741	1 802	1 804	1 873	1 729	1 781	P
3 825	3 911	4 031	4 340	4 459	4 584	4 652	5 106	5 280	Q
2 256	2 321	2 379	2 571	2 602	2 685	2 723	3 024	3 145	86
1 569	1 590	1 652	1 769	1 857	1 899	1 929	2 082	2 135	87-88
1 218	1 253	1 332	1 461	1 519	1 581	1 617	1 703	1 756	R-U
342	327	340	359	370	390	410	439	449	R
843	891	958	1 062	1 106	1 151	1 168	1 229	1 270	S
25	27	27	32	33	30	29	25	27	T
8	8	7	8	10	10	10	10	10	U
44 494	46 283	49 021	51 347	51 233	52 581	54 828	57 249	58 174	

**7.6 Sozialversicherungspflichtig Beschäftigte in
nach Wirtschaftsabschnitten und**
- Teilzeitbeschäftigte

WZ 2008	Wirtschaftsgliederung	31.12.2020	31.03.2021	30.06.2021	30.09.2021
A	Land- und Forstwirtschaft, Fischerei	1 765	1 786	1 877	1 928
B-F	Produzierendes Gewerbe	18 844	19 000	19 163	19 636
B-E	Produzierendes Gewerbe ohne Baugewerbe	13 235	13 289	13 306	13 641
B	Bergbau u. Gew. v. Steinen u. Erden	128	133	136	128
C	Verarbeitendes Gewerbe	11 493	11 576	11 541	11 870
10-12	Herst. v. Nahr.- u. Futterm., Getr. u. Tabakerzeugn.	4 455	4 468	4 427	4 466
13-15	Herst. v. Textil., Bekleid., Leder, Lederw. u. Schuhen	176	205	211	231
16-18	Herst. v. Holzw., Papier, Pappe u. Druckerzeugn.	479	501	510	524
19	Kokerei und Mineralölverarbeitung	32	37	33	39
20	Herst. v. chemischen Erzeugnissen	567	557	557	569
21	Herst. v. pharmazeutischen Erzeugnissen	486	494	491	491
22-23	Herst. v. Gummi- u. Kunststoffwaren, Glas u. Glasw., Keramik, Verarb. v. Steinen u. Erden	931	920	929	942
24-25	Metallerzeugung u. -bearb., H. v. Metallerzeugn.	1 142	1 129	1 106	1 144
26	Herst. v. DV-Geräten, elektron. u. opt. Erzeugn.	339	353	350	383
27	Herst. v. elektrischen Ausrüstungen	298	290	289	309
28	Maschinenbau	634	634	625	685
29-30	Fahrzeugbau	652	665	670	720
31-33	Herst. v. Möbeln u. sonst. Waren, Rep. u. Install. von Maschinen und Ausrüstungen	1 302	1 323	1 343	1 367
D	Energieversorgung	601	600	607	612
E	Wasservers.; Abwasser- u. Abfallentsorgung, Beseitigung v. Umweltverschmutzungen	1 013	980	1 022	1 031
F	Baugewerbe	5 609	5 711	5 857	5 995
41-42	Hoch- und Tiefbau	1 206	1 219	1 261	1 299
43	Vorb. Baustellenarbeiten, Bauinstallation und sonstiges Ausbaugewerbe	4 403	4 492	4 596	4 696
G-U	Dienstleistungsbereiche	236 100	235 197	237 290	240 919
G-I	Handel, Verkehr, Gastgewerbe	69 146	68 199	69 007	70 062
G	Handel; Instandhaltung und Rep. von Kfz	45 410	44 873	45 288	45 611
45	Handel mit Kfz; Instandh. u. Rep. von Kfz	1 840	1 807	1 840	1 852
46	Großhandel (ohne Handel mit Kfz)	3 031	3 040	3 073	3 153
47	Einzelhandel (ohne Handel mit Kfz)	40 539	40 026	40 375	40 606
H	Verkehr und Lagerei	11 644	11 545	11 645	11 811
I	Gastgewerbe	12 092	11 781	12 074	12 640
J	Information und Kommunikation	2 260	2 302	2 306	2 385
58-60	Verlagswesen, audiovisuelle Medien u. Rundfunk	508	506	515	533
61	Telekommunikation	120	125	126	132
62-63	Informat.technologische DL u. Informat.dienstleistg.	1 632	1 671	1 665	1 720
K	Finanz- und Versicherungsdienstleistg.	5 025	5 004	5 039	5 157
64	Erbrg. v. Finanzdienstleistg.	3 552	3 542	3 512	3 635
65-66	Versicherungen u. Pensionskassen; mit Finanz- u. Versicherungsdienstleistg. verb. Tätigk.	1 473	1 462	1 527	1 522
L	Grundstücks- und Wohnungswesen	2 219	2 205	2 235	2 344
M-N	Freiberufl., wissenschaftl., techn. Dienstleistg.; sonst. wirtschaftl. Dienstleistg.	35 168	35 208	35 649	35 874
M	Freiberufl., wissenschaftl. u. techn. Dienstleistg.	9 499	9 619	9 664	9 818
69-71	Erbrg. v. freiberufl. u. techn. Dienstleistg.	7 424	7 535	7 537	7 641
72	Forschung und Entwicklung	1 247	1 234	1 270	1 295
73-75	Sonst. freiberufl., wiss. u. techn. Tätigk., Veterinärw.	828	850	857	882
N	Erbrg. v. sonst. wirtschaftl. Dienstleistg.	25 669	25 589	25 985	26 056
78.2, 78.3	dar. Überlassung von Arbeitskräften	3 758	3 715	3 935	3 804
O-Q	Öff. Verwaltung, Verteidigung, Sozialvers.; Erzieh. u. Unterr.; Gesundh.- u. Sozialw.	109 300	109 472	110 168	112 085
O	Öff. Verwaltung, Verteidigung, Sozialvers.	24 331	24 173	24 256	24 731
84.1	dar. Öffentliche Verwaltung	19 289	19 206	19 329	19 699
P	Erziehung und Unterricht	16 245	16 107	16 172	16 137
Q	Gesundheits- und Sozialwesen	68 724	69 192	69 740	71 217
86	Gesundheitswesen	28 662	28 947	29 079	29 922
87-88	Heime und Sozialwesen	40 062	40 245	40 661	41 295
R-U	Kunst, Unterhaltung und Erholung; sonst. Dienstleistg.; Priv. Haushalte; Exterr. Org.	12 982	12 807	12 886	13 012
R	Kunst, Unterhaltung und Erholung	2 078	1 989	2 033	2 069
S	Erbrg. v. sonstigen Dienstleistungen	10 629	10 527	10 556	10 658
T	Priv. Haushalte mit Hauspersonal; Dienstleistg. u. Herst. v. Waren durch priv. Haush. f. d. Eigenbed.	272	.	.	282
U	Exterritoriale Organisationen und Körperschaften	3	.	.	3
	Insgesamt	256 720	255 989	258 338	262 490

Sachsen-Anhalt vom 31.12.2020 bis 31.12.2023
-unterabschnitten (Wohnortprinzip)

insgesamt -

31.12.2021	31.03.2022	30.06.2022	30.09.2022	31.12.2022	31.03.2023	30.06.2023	30.09.2023	31.12.2023	WZ 2008
1 868	1 870	1 963	1 997	1 900	1 879	1 975	2 033	1 963	A
19 353	19 378	19 533	19 791	19 342	19 338	19 500	19 954	19 612	B-F
13 496	13 446	13 446	13 573	13 383	13 342	13 389	13 779	13 669	B-E
131	164	159	158	149	146	137	135	135	B
11 741	11 669	11 651	11 734	11 572	11 501	11 546	11 904	11 791	C
4 392	4 280	4 216	4 209	4 085	3 975	3 964	3 989	3 931	10-12
226	242	247	244	226	235	237	243	232	13-15
504	531	527	555	532	507	512	540	526	16-18
37	34	37	42	39	42	43	60	61	19
587	569	570	559	584	600	594	598	609	20
493	506	506	520	525	541	541	628	618	21
939	904	914	955	932	899	926	968	943	22-23
1 097	1 078	1 104	1 133	1 126	1 135	1 161	1 202	1 198	24-25
397	424	407	457	470	466	462	490	485	26
307	316	315	330	329	335	335	359	355	27
680	684	691	706	704	735	738	728	725	28
716	720	728	633	642	646	642	681	688	29-30
1 366	1 381	1 389	1 391	1 378	1 385	1 391	1 418	1 420	31-33
615	626	648	686	675	698	713	729	740	D
1 009	987	988	995	987	997	993	1 011	1 003	E
5 857	5 932	6 087	6 218	5 959	5 996	6 111	6 175	5 943	F
1 266	1 287	1 295	1 330	1 301	1 311	1 374	1 409	1 379	41-42
4 591	4 645	4 792	4 888	4 658	4 685	4 737	4 766	4 564	43
241 983	241 357	242 673	244 629	243 802	242 773	244 339	245 639	245 517	G-U
70 503	70 026	70 821	70 800	70 322	69 653	70 402	70 198	69 906	G-I
46 500	46 169	46 352	46 446	46 410	45 713	45 796	45 527	45 607	G
1 867	1 866	1 863	1 880	1 854	1 839	1 899	1 952	1 947	45
3 582	3 569	3 584	3 597	3 565	3 399	3 400	3 440	3 398	46
41 051	40 734	40 905	40 969	40 991	40 475	40 497	40 135	40 262	47
11 460	11 395	11 410	11 405	11 414	11 471	11 580	11 785	11 767	H
12 543	12 462	13 059	12 949	12 498	12 469	13 026	12 886	12 532	I
2 453	2 484	2 554	2 605	2 667	2 706	2 728	2 771	2 820	J
560	545	570	574	589	574	567	584	583	58-60
128	128	126	126	123	128	134	137	142	61
1 765	1 811	1 858	1 905	1 955	2 004	2 027	2 050	2 095	62-63
5 138	5 127	5 079	5 124	5 098	5 068	5 078	5 051	5 030	K
3 622	3 606	3 567	3 595	3 590	3 574	3 583	3 543	3 517	64
1 516	1 521	1 512	1 529	1 508	1 494	1 495	1 508	1 513	65-66
2 407	2 298	2 322	2 325	2 313	2 304	2 360	2 357	2 377	L
35 852	35 756	35 940	36 098	35 808	36 220	36 206	36 281	36 327	M-N
9 852	9 941	10 034	10 136	10 247	10 850	10 655	10 903	10 957	M
7 651	7 725	7 820	7 897	7 967	8 572	8 340	8 549	8 575	69-71
1 293	1 306	1 301	1 298	1 321	1 341	1 357	1 382	1 412	72
908	910	913	941	959	937	958	972	970	73-75
26 000	25 815	25 906	25 962	25 561	25 370	25 551	25 378	25 370	N
3 965	3 752	3 664	3 572	3 526	3 360	3 477	3 659	3 854	78.2, 78.3
112 647	112 806	113 020	114 698	114 809	114 189	114 878	116 267	116 396	O-Q
24 543	24 433	24 547	25 032	24 877	24 590	24 544	24 687	24 521	O
19 529	19 477	19 619	19 954	19 828	19 698	19 682	19 852	19 705	84.1
16 201	16 143	16 158	16 295	16 377	16 307	16 760	16 859	17 025	P
71 903	72 230	72 315	73 371	73 555	73 292	73 574	74 721	74 850	Q
30 103	30 264	30 184	30 781	30 741	30 681	30 712	31 429	31 463	86
41 800	41 966	42 131	42 590	42 814	42 611	42 862	43 292	43 387	87-88
12 983	12 860	12 937	12 979	12 785	12 633	12 687	12 714	12 661	R-U
2 097	2 066	2 111	2 133	2 076	2 106	2 167	2 156	2 129	R
10 602	10 522	10 549	10 568	10 436	10 266	10 257	10 291	10 270	S
281	269	274	T
3	3	3	U
263 252	262 612	264 174	266 431	265 113	264 043	265 823	267 639	267 099	

**7.7 Sozialversicherungspflichtig Beschäftigte in
nach Wirtschaftsabschnitten und**
- Teilzeitbeschäftigte

WZ 2008	Wirtschaftsgliederung	31.12.2020	31.03.2021	30.06.2021	30.09.2021
A	Land- und Forstwirtschaft, Fischerei	1 137	1 159	1 206	1 237
B-F	Produzierendes Gewerbe	11 977	11 966	11 971	12 203
B-E	Produzierendes Gewerbe ohne Baugewerbe	9 262	9 246	9 227	9 413
B	Bergbau u. Gew. v. Steinen u. Erden	95	100	98	92
C	Verarbeitendes Gewerbe	8 079	8 099	8 073	8 251
10-12	Herst. v. Nahr.- u. Futterm., Getr. u. Tabakerzeugn.	3 482	3 463	3 437	3 482
13-15	Herst. v. Textil., Bekleid., Leder, Lederw. u. Schuhen	119	130	130	142
16-18	Herst. v. Holzw., Papier, Pappe u. Druckerzeugn.	323	339	338	336
19	Kokerei und Mineralölverarbeitung	18	20	19	23
20	Herst. v. chemischen Erzeugnissen	400	405	406	418
21	Herst. v. pharmazeutischen Erzeugnissen	435	441	438	440
22-23	Herst. v. Gummi- u. Kunststoffwaren, Glas u. Glasw., Keramik, Verarb. v. Steinen u. Erden	481	475	488	512
24-25	Metallerzeugung u. -bearb., H. v. Metallerzeugn.	740	722	711	717
26	Herst. v. DV-Geräten, elektron. u. opt. Erzeugn.	254	266	264	287
27	Herst. v. elektrischen Ausrüstungen	152	147	149	166
28	Maschinenbau	402	409	403	420
29-30	Fahrzeugbau	292	295	294	302
31-33	Herst. v. Möbeln u. sonst. Waren, Rep. u. Install. von Maschinen und Ausrüstungen	981	987	996	1 006
D	Energieversorgung	443	435	432	440
E	Wasservers.; Abwasser- u. Abfallentsorgung, Beseitigung v. Umweltverschmutzungen	645	612	624	630
F	Baugewerbe	2 715	2 720	2 744	2 790
41-42	Hoch- und Tiefbau	611	593	593	596
43	Vorb. Baustellenarbeiten, Bauinstallation und sonstiges Ausbaugewerbe	2 104	2 127	2 151	2 194
G-U	Dienstleistungsbereiche	189 368	188 541	189 605	192 284
G-I	Handel, Verkehr, Gastgewerbe	52 086	51 296	51 650	52 188
G	Handel; Instandhaltung und Rep. von Kfz	38 103	37 569	37 777	37 923
45	Handel mit Kfz; Instandh. u. Rep. von Kfz	1 032	1 014	1 039	1 050
46	Großhandel (ohne Handel mit Kfz)	2 137	2 149	2 164	2 209
47	Einzelhandel (ohne Handel mit Kfz)	34 934	34 406	34 574	34 664
H	Verkehr und Lagerei	5 826	5 776	5 801	5 812
I	Gastgewerbe	8 157	7 951	8 072	8 453
J	Information und Kommunikation	1 399	1 406	1 404	1 456
58-60	Verlagswesen, audiovisuelle Medien u. Rundfunk	312	301	311	322
61	Telekommunikation	79	79	79	81
62-63	Informat.technologische DL u. Informat.dienstleistg.	1 008	1 026	1 014	1 053
K	Finanz- und Versicherungsdienstleistg.	4 429	4 407	4 415	4 477
64	Erbrg. v. Finanzdienstleistg.	3 182	3 169	3 130	3 203
65-66	Versicherungen u. Pensionskassen; mit Finanz- u. Versicherungsdienstleistg. verb. Tätigk.	1 247	1 238	1 285	1 274
L	Grundstücks- und Wohnungswesen	1 471	1 468	1 489	1 576
M-N	Freiberufl., wissenschaftl., techn. Dienstleistg.; sonst. wirtschaftl. Dienstleistg.	24 990	24 951	25 094	25 237
M	Freiberufl., wissenschaftl. u. techn. Dienstleistg.	7 412	7 445	7 479	7 578
69-71	Erbrg. v. freiberufl. u. techn. Dienstleistg.	5 964	5 976	5 995	6 065
72	Forschung und Entwicklung	829	831	842	849
73-75	Sonst. freiberufl., wiss. u. techn. Tätigk., Veterinärw.	619	638	642	664
N	Erbrg. v. sonst. wirtschaftl. Dienstleistg.	17 578	17 506	17 615	17 659
78.2, 78.3	dar. Überlassung von Arbeitskräften	1 536	1 528	1 586	1 530
O-Q	Öff. Verwaltung, Verteidigung, Sozialvers.; Erzieh. u. Unterr.; Gesundh.- u. Sozialw.	94 571	94 753	95 267	96 998
O	Öff. Verwaltung, Verteidigung, Sozialvers.	20 908	20 785	20 810	21 298
84.1	dar. Öffentliche Verwaltung	16 251	16 200	16 266	16 659
P	Erziehung und Unterricht	13 042	12 933	12 987	12 983
Q	Gesundheits- und Sozialwesen	60 621	61 035	61 470	62 717
86	Gesundheitswesen	26 019	26 260	26 369	27 093
87-88	Heime und Sozialwesen	34 602	34 775	35 101	35 624
R-U	Kunst, Unterhaltung und Erholung; sonst. Dienstleistg.; Priv. Haushalte; Extern. Org.	10 422	10 260	10 286	10 352
R	Kunst, Unterhaltung und Erholung	1 343	1 285	1 322	1 336
S	Erbrg. v. sonstigen Dienstleistungen	8 864	8 755	8 736	8 792
T	Priv. Haushalte mit Hauspersonal; Dienstleistg. u. Herst. v. Waren durch priv. Haush. f. d. Eigenbed.	212	.	.	221
U	Exterritoriale Organisationen und Körperschaften	3	.	.	3
	Insgesamt	202 491	201 669	202 789	205 727

Sachsen-Anhalt vom 31.12.2020 bis 31.12.2023
-unterabschnitten (Wohnortprinzip)

Frauen -

31.12.2021	31.03.2022	30.06.2022	30.09.2022	31.12.2022	31.03.2023	30.06.2023	30.09.2023	31.12.2023	WZ 2008
1 199	1 202	1 247	1 276	1 213	1 228	1 271	1 299	1 252	A
12 100	12 077	12 071	12 279	12 207	12 118	12 121	12 390	12 327	B-F
9 318	9 291	9 259	9 398	9 316	9 262	9 273	9 516	9 467	B-E
94	99	98	99	99	99	93	97	97	B
8 160	8 135	8 106	8 200	8 116	8 044	8 054	8 273	8 220	C
3 400	3 361	3 322	3 313	3 230	3 143	3 133	3 149	3 111	10-12
146	147	148	148	143	146	147	153	150	13-15
323	332	332	340	332	303	303	315	306	16-18
23	20	23	25	23	23	24	35	37	19
428	417	417	408	422	440	435	435	445	20
444	453	449	460	464	475	476	550	541	21
513	507	506	529	530	524	538	572	571	22-23
714	720	728	739	731	729	736	761	761	24-25
289	304	295	314	321	314	313	331	326	26
165	168	173	184	184	193	195	208	205	27
417	406	404	407	413	433	429	430	433	28
299	302	303	317	324	330	325	321	323	29-30
999	998	1 006	1 016	999	991	1 000	1 013	1 011	31-33
440	446	450	476	474	495	503	508	519	D
624	611	605	623	627	624	623	638	631	E
2 782	2 786	2 812	2 881	2 891	2 856	2 848	2 874	2 860	F
601	598	612	621	630	626	632	649	653	41-42
2 181	2 188	2 200	2 260	2 261	2 230	2 216	2 225	2 207	43
192 763	192 128	192 769	194 173	193 505	192 496	192 877	193 656	193 128	G-U
52 307	51 802	52 270	52 191	51 801	51 063	51 249	50 938	50 568	G-I
38 371	38 026	38 082	38 109	38 053	37 397	37 228	37 025	36 942	G
1 052	1 058	1 063	1 050	1 045	1 036	1 060	1 089	1 088	45
2 380	2 390	2 387	2 408	2 388	2 253	2 227	2 259	2 227	46
34 939	34 578	34 632	34 651	34 620	34 108	33 941	33 677	33 627	47
5 637	5 586	5 586	5 565	5 529	5 540	5 573	5 591	5 570	H
8 299	8 190	8 602	8 517	8 219	8 126	8 448	8 322	8 056	I
1 482	1 505	1 531	1 570	1 589	1 606	1 615	1 651	1 677	J
332	328	345	354	363	354	343	353	356	58-60
79	79	79	79	79	82	87	91	98	61
1 071	1 098	1 107	1 137	1 147	1 170	1 185	1 207	1 223	62-63
4 471	4 446	4 409	4 421	4 395	4 360	4 361	4 358	4 339	K
3 198	3 172	3 145	3 153	3 152	3 135	3 129	3 107	3 084	64
1 273	1 274	1 264	1 268	1 243	1 225	1 232	1 251	1 255	65-66
1 615	1 514	1 531	1 534	1 540	1 546	1 570	1 577	1 616	L
25 093	25 104	25 220	25 206	24 992	25 445	25 143	24 993	24 853	M-N
7 564	7 608	7 666	7 703	7 741	8 303	8 038	8 191	8 189	M
6 045	6 079	6 155	6 188	6 219	6 767	6 487	6 620	6 613	69-71
845	856	853	845	845	862	871	883	892	72
674	673	658	670	677	674	680	688	684	73-75
17 529	17 496	17 554	17 503	17 251	17 142	17 105	16 802	16 664	N
1 562	1 525	1 539	1 471	1 457	1 360	1 390	1 386	1 442	78.2, 78.3
97 503	97 585	97 639	99 076	99 139	98 550	99 017	100 207	100 176	O-Q
21 231	21 122	21 170	21 598	21 523	21 303	21 248	21 352	21 232	O
16 603	16 540	16 613	16 920	16 867	16 782	16 753	16 895	16 801	84.1
13 002	12 959	12 937	13 047	13 094	13 015	13 367	13 526	13 628	P
63 270	63 504	63 532	64 431	64 522	64 232	64 402	65 329	65 316	Q
27 244	27 317	27 244	27 754	27 704	27 630	27 639	28 244	28 218	86
36 026	36 187	36 288	36 677	36 818	36 602	36 763	37 085	37 098	87-88
10 292	10 172	10 169	10 175	10 049	9 926	9 922	9 932	9 899	R-U
1 356	1 338	1 356	1 350	1 319	1 333	1 348	1 319	1 309	R
8 714	8 622	8 600	8 611	8 516	8 391	8 366	8 407	8 388	S
219	209	210	T
3	3	3	U
206 090	205 413	206 090	207 736	206 963	205 874	206 272	207 353	206 711	

8. Sozialversicherungspflichtig Beschäftigte in Sachsen-Anhalt vom

Stichtag		Be- schäftigte insgesamt	Davon im Alter von ... bis unter ... Jahren				
			unter 20	20 bis 25	25 bis 30	30 bis 35	35 bis 40
Insgesamt							
2020	31.12.	869 645	22 803	50 218	54 632	103 363	103 012
2021	31.03.	864 995	20 632	50 385	54 172	102 482	103 298
	30.06.	867 458	18 540	51 326	54 557	101 441	104 307
	30.09.	879 274	25 018	53 406	55 142	100 526	105 563
	31.12.	875 041	23 096	53 702	55 348	98 398	105 832
2022	31.03.	871 174	20 751	53 837	55 695	96 452	106 324
	30.06.	872 103	18 705	54 179	56 530	94 525	107 465
	30.09.	881 452	25 403	55 851	57 158	92 756	108 422
	31.12.	873 417	23 458	55 712	56 963	90 000	108 317
2023	31.03.	868 548	21 266	55 401	57 410	87 405	108 739
	30.06.	868 564	19 289	55 416	58 523	85 074	109 400
	30.09.	878 599	26 764	57 105	59 680	83 036	110 185
	31.12.	871 945	24 749	57 193	60 429	80 340	109 864
darunter: weiblich							
2020	31.12.	414 161	8 755	21 198	24 768	48 474	47 826
2021	31.03.	411 181	7 861	21 231	24 493	47 935	47 955
	30.06.	411 508	7 052	21 412	24 584	47 347	48 413
	30.09.	416 682	9 576	22 433	24 819	47 072	49 164
	31.12.	415 858	8 921	22 633	24 942	46 226	49 555
2022	31.03.	413 349	7 936	22 732	24 930	45 229	49 772
	30.06.	413 415	7 139	22 769	25 239	44 192	50 236
	30.09.	417 259	9 885	23 604	25 489	43 354	50 867
	31.12.	414 611	9 160	23 535	25 445	42 232	51 041
2023	31.03.	411 673	8 246	23 387	25 601	40 918	51 271
	30.06.	410 937	7 440	23 295	25 931	39 628	51 499
	30.09.	414 723	10 384	24 113	26 357	38 697	52 023
	31.12.	412 758	9 694	24 098	26 698	37 515	52 095

31.12.2020 bis 31.12.2023 nach Altersgruppen (Wohnortprinzip)

Davon im Alter von ... bis unter ... Jahren						Stichtag	
40 bis 45	45 bis 50	50 bis 55	55 bis 60	60 bis 65	65 und mehr		
Insgesamt							
94 827	90 729	120 595	133 906	86 391	9 169	31.12.	2020
96 286	89 102	119 960	133 702	86 094	8 882	31.03.	2021
98 167	88 047	119 618	134 117	88 075	9 263	30.06.	
99 834	87 115	119 603	134 292	89 312	9 463	30.09.	
100 640	85 295	118 620	132 858	91 376	9 876	31.12.	
101 838	84 306	118 045	132 563	91 775	9 588	31.03.	2022
102 711	84 344	117 653	132 221	93 689	10 081	30.06.	
103 624	85 328	115 938	131 482	95 124	10 366	30.09.	
103 720	85 491	113 158	129 844	95 946	10 808	31.12.	
104 342	86 143	111 247	128 836	97 032	10 727	31.03.	2023
105 278	87 381	109 657	128 254	98 922	11 370	30.06.	
106 391	88 330	108 123	127 288	99 980	11 717	30.09.	
106 229	88 762	105 997	125 270	100 816	12 296	31.12.	
darunter: weiblich							
44 753	43 288	59 973	67 822	43 863	3 441	31.12.	2020
45 394	42 390	59 510	67 583	43 492	3 337	31.03.	2021
46 100	41 877	59 039	67 705	44 440	3 539	30.06.	
46 891	41 366	58 979	67 792	45 007	3 583	30.09.	
47 289	40 592	58 519	67 253	46 099	3 829	31.12.	
47 788	40 015	57 920	67 110	46 184	3 733	31.03.	2022
48 201	40 029	57 538	66 889	47 197	3 986	30.06.	
48 619	40 492	56 625	66 436	47 845	4 043	30.09.	
48 782	40 731	55 341	65 608	48 462	4 274	31.12.	
48 955	40 975	54 317	64 882	48 892	4 229	31.03.	2023
49 324	41 549	53 393	64 492	49 855	4 531	30.06.	
49 733	42 109	52 450	64 028	50 222	4 607	30.09.	
49 824	42 388	51 532	63 095	50 857	4 962	31.12.	

9. Sozialversicherungspflichtig Beschäftigte in Sachsen-Anhalt

9.1 Sozialversicherungspflichtig Beschäftigte in Sachsen-Anhalt

Kreisfreie Stadt	31.12.	31.03.	30.06.	30.09.	31.12.	31.03.	30.06.
Landkreis	2020	2021	2021	2021	2021	2022	2022
Land							
Dessau-Roßlau, Stadt	29 628	29 239	29 319	29 863	29 654	29 539	29 530
Halle (Saale), Stadt	88 680	88 807	89 267	90 893	91 241	90 984	91 173
Magdeburg, Landeshauptstadt	94 669	94 532	94 901	95 917	95 992	95 618	95 858
Altmarkkreis Salzwedel	34 561	34 418	34 380	34 767	34 419	34 346	34 301
Anhalt-Bitterfeld	64 666	64 338	64 421	65 241	64 861	64 607	64 767
Börde	73 022	72 576	72 536	73 469	72 996	72 596	72 541
Burgenlandkreis	72 275	71 709	71 825	72 866	72 431	72 166	72 208
Harz	84 473	83 798	84 100	85 380	84 651	84 067	84 166
Jerichower Land	35 336	35 255	35 369	35 766	35 528	35 400	35 512
Mansfeld-Südharz	49 561	49 047	49 249	49 866	49 630	49 323	49 464
Saalekreis	77 956	77 438	77 819	78 801	78 600	78 226	78 232
Salzlandkreis	72 284	71 880	71 996	72 963	72 558	72 247	72 281
Stendal	42 374	42 082	42 222	42 795	42 437	42 156	42 060
Wittenberg	50 160	49 876	50 054	50 687	50 043	49 899	50 010
Sachsen-Anhalt	869 645	864 995	867 458	879 274	875 041	871 174	872 103

vom 31.12.2020 bis 31.12.2023 nach Kreisen (Wohnortprinzip)

vom 31.12.2020 bis 31.12.2023 nach Kreisen (Wohnortprinzip)

- Insgesamt -

30.09. 2022	31.12. 2022	31.03. 2023	30.06. 2023	30.09. 2023	31.12. 2023	Kreisfreie Stadt Landkreis Land
29 897	29 646	29 440	29 469	29 852	29 609	Dessau-Roßlau, Stadt
92 263	92 227	91 707	91 743	92 816	92 927	Halle (Saale), Stadt
96 894	96 419	95 945	96 309	97 522	97 455	Magdeburg, Landeshauptstadt
34 581	34 145	33 924	33 780	34 147	33 750	Altmarkkreis Salzwedel
65 609	65 104	64 760	64 528	65 267	64 671	Anhalt-Bitterfeld
73 471	72 871	72 662	72 527	73 560	72 952	Börde
72 497	71 581	71 042	70 958	71 633	71 006	Burgenlandkreis
84 969	83 954	83 477	83 572	84 546	83 584	Harz
35 983	35 612	35 558	35 484	35 785	35 422	Jerichower Land
49 989	49 265	48 817	48 813	49 386	48 782	Mansfeld-Südharz
79 124	78 441	78 122	78 079	79 063	78 454	Saalekreis
73 151	72 362	71 886	71 939	72 660	71 991	Salzlandkreis
42 459	42 023	41 689	41 692	42 136	41 813	Stendal
50 565	49 767	49 519	49 671	50 226	49 529	Wittenberg
881 452	873 417	868 548	868 564	878 599	871 945	Sachsen-Anhalt

9.2 Sozialversicherungspflichtig Beschäftigte in Sachsen-Anhalt

Kreisfreie Stadt	31.12.	31.03.	30.06.	30.09.	31.12.	31.03.	30.06.
Landkreis	2020	2021	2021	2021	2021	2022	2022
Land							
Dessau-Roßlau, Stadt	15 115	14 918	14 998	15 294	15 197	15 126	15 091
Halle (Saale), Stadt	46 493	46 733	47 159	48 108	48 254	48 170	48 340
Magdeburg, Landeshauptstadt	49 894	49 894	50 191	50 772	50 754	50 539	50 786
Altmarkkreis Salzwedel	18 415	18 311	18 305	18 528	18 256	18 254	18 273
Anhalt-Bitterfeld	33 965	33 865	33 969	34 475	34 150	34 069	34 167
Börde	38 106	37 939	37 922	38 448	38 087	37 922	37 973
Burgenlandkreis	38 708	38 438	38 547	39 103	38 698	38 631	38 602
Harz	43 843	43 578	43 790	44 415	43 859	43 657	43 702
Jerichower Land	18 304	18 285	18 379	18 606	18 426	18 368	18 429
Mansfeld-Südharz	25 979	25 749	25 925	26 280	26 065	25 967	26 078
Saalekreis	40 521	40 326	40 609	41 261	41 065	40 967	40 980
Salzlandkreis	37 972	37 890	38 009	38 497	38 209	38 131	38 194
Stendal	22 011	21 875	22 015	22 303	22 031	21 951	21 927
Wittenberg	26 158	26 013	26 132	26 502	26 132	26 073	26 146
Sachsen-Anhalt	455 484	453 814	455 950	462 592	459 183	457 825	458 688

vom 31.12.2020 bis 31.12.2023 nach Kreisen (Wohnortprinzip)

- Männer -

30.09. 2022	31.12. 2022	31.03. 2023	30.06. 2023	30.09. 2023	31.12. 2023	Kreisfreie Stadt Landkreis Land
15 308	15 173	15 073	15 116	15 339	15 174	Dessau-Roßlau, Stadt
49 011	48 925	48 673	48 763	49 470	49 453	Halle (Saale), Stadt
51 338	51 031	50 841	51 255	52 087	51 987	Magdeburg, Landeshauptstadt
18 450	18 184	18 082	18 051	18 261	18 032	Altmarkkreis Salzwedel
34 683	34 336	34 189	34 124	34 532	34 079	Anhalt-Bitterfeld
38 529	38 079	38 046	38 055	38 693	38 298	Börde
38 738	38 130	37 916	37 869	38 196	37 734	Burgenlandkreis
44 169	43 504	43 429	43 476	44 129	43 425	Harz
18 723	18 463	18 467	18 474	18 648	18 414	Jerichower Land
26 411	25 871	25 620	25 706	26 051	25 697	Mansfeld-Südharz
41 565	41 072	40 966	41 029	41 656	41 269	Saalekreis
38 680	38 162	37 947	37 969	38 442	37 904	Salzlandkreis
22 089	21 816	21 690	21 690	22 001	21 779	Stendal
26 499	26 060	25 936	26 050	26 371	25 942	Wittenberg
464 193	458 806	456 875	457 627	463 876	459 187	Sachsen-Anhalt

9.3 Sozialversicherungspflichtig Beschäftigte in Sachsen-Anhalt

Kreisfreie Stadt	31.12.	31.03.	30.06.	30.09.	31.12.	31.03.	30.06.
Landkreis	2020	2021	2021	2021	2021	2022	2022
Land							
Dessau-Roßlau, Stadt	14 513	14 321	14 321	14 569	14 457	14 413	14 439
Halle (Saale), Stadt	42 187	42 074	42 108	42 785	42 987	42 814	42 833
Magdeburg, Landeshauptstadt	44 775	44 638	44 710	45 145	45 238	45 079	45 072
Altmarkkreis Salzwedel	16 146	16 107	16 075	16 239	16 163	16 092	16 028
Anhalt-Bitterfeld	30 701	30 473	30 452	30 766	30 711	30 538	30 600
Börde	34 916	34 637	34 614	35 021	34 909	34 674	34 568
Burgenlandkreis	33 567	33 271	33 278	33 763	33 733	33 535	33 606
Harz	40 630	40 220	40 310	40 965	40 792	40 410	40 464
Jerichower Land	17 032	16 970	16 990	17 160	17 102	17 032	17 083
Mansfeld-Südharz	23 582	23 298	23 324	23 586	23 565	23 356	23 386
Saalekreis	37 435	37 112	37 210	37 540	37 535	37 259	37 252
Salzlandkreis	34 312	33 990	33 987	34 466	34 349	34 116	34 087
Stendal	20 363	20 207	20 207	20 492	20 406	20 205	20 133
Wittenberg	24 002	23 863	23 922	24 185	23 911	23 826	23 864
Sachsen-Anhalt	414 161	411 181	411 508	416 682	415 858	413 349	413 415

vom 31.12.2020 bis 31.12.2023 nach Kreisen (Wohnortprinzip)

- Frauen -

30.09. 2022	31.12. 2022	31.03. 2023	30.06. 2023	30.09. 2023	31.12. 2023	Kreisfreie Stadt Landkreis Land
14 589	14 473	14 367	14 353	14 513	14 435	Dessau-Roßlau, Stadt
43 252	43 302	43 034	42 980	43 346	43 474	Halle (Saale), Stadt
45 556	45 388	45 104	45 054	45 435	45 468	Magdeburg, Landeshauptstadt
16 131	15 961	15 842	15 729	15 886	15 718	Altmarkkreis Salzwedel
30 926	30 768	30 571	30 404	30 735	30 592	Anhalt-Bitterfeld
34 942	34 792	34 616	34 472	34 867	34 654	Börde
33 759	33 451	33 126	33 089	33 437	33 272	Burgenlandkreis
40 800	40 450	40 048	40 096	40 417	40 159	Harz
17 260	17 149	17 091	17 010	17 137	17 008	Jerichower Land
23 578	23 394	23 197	23 107	23 335	23 085	Mansfeld-Südharz
37 559	37 369	37 156	37 050	37 407	37 185	Saalekreis
34 471	34 200	33 939	33 970	34 218	34 087	Salzlandkreis
20 370	20 207	19 999	20 002	20 135	20 034	Stendal
24 066	23 707	23 583	23 621	23 855	23 587	Wittenberg
417 259	414 611	411 673	410 937	414 723	412 758	Sachsen-Anhalt

10. Sozialversicherungspflichtig Beschäftigte in Sachsen-Anhalt vom 31.12.2020

10.1 Sozialversicherungspflichtig Beschäftigte in Sachsen-Anhalt

- Land- und Forstwirtschaft,

Kreisfreie Stadt	31.12.	31.03.	30.06.	30.09.	31.12.	31.03.	30.06.
Landkreis	2020	2021	2021	2021	2021	2022	2022
Land							
Dessau-Roßlau, Stadt	195	188	196	187	184	185	187
Halle (Saale), Stadt	138	136	143	145	137	127	126
Magdeburg, Landeshauptstadt	130	130	134	139	119	123	121
Altmarkkreis Salzwedel	1 397	1 435	1 410	1 384	1 335	1 358	1 360
Anhalt-Bitterfeld	1 183	1 178	1 218	1 227	1 163	1 167	1 195
Börde	1 500	1 553	1 541	1 555	1 465	1 496	1 499
Burgenlandkreis	1 204	1 227	1 251	1 246	1 191	1 236	1 277
Harz	1 248	1 304	1 325	1 323	1 206	1 282	1 291
Jerichower Land	988	994	1 015	993	936	958	958
Mansfeld-Südharz	911	909	909	921	904	883	898
Saalekreis	1 041	1 036	1 045	1 045	1 001	1 000	1 005
Salzlandkreis	1 078	1 054	1 067	1 071	1 039	1 056	1 047
Stendal	1 597	1 603	1 612	1 611	1 535	1 556	1 553
Wittenberg	1 273	1 391	1 385	1 382	1 263	1 374	1 397
Sachsen-Anhalt	13 883	14 138	14 251	14 229	13 478	13 801	13 914

bis 31.12.2023 nach Kreisen und Wirtschaftsabschnitten (Wohnortprinzip)

vom 31.12.2020 bis 31.12.2023 nach Kreisen (Wohnortprinzip)

Fischerei -

30.09. 2022	31.12. 2022	31.03. 2023	30.06. 2023	30.09. 2023	31.12. 2023	Kreisfreie Stadt Landkreis Land
189	178	180	175	174	165	Dessau-Roßlau, Stadt
130	126	116	115	122	115	Halle (Saale), Stadt
117	98	110	126	130	110	Magdeburg, Landeshauptstadt
1 369	1 305	1 302	1 312	1 325	1 280	Altmarkkreis Salzwedel
1 229	1 132	1 135	1 178	1 258	1 120	Anhalt-Bitterfeld
1 514	1 440	1 471	1 476	1 539	1 464	Börde
1 240	1 183	1 204	1 222	1 202	1 149	Burgenlandkreis
1 307	1 196	1 256	1 267	1 314	1 244	Harz
971	927	952	962	968	924	Jerichower Land
909	852	870	875	882	829	Mansfeld-Südharz
1 024	978	973	988	1 016	965	Saalekreis
1 085	1 022	1 010	1 009	1 032	991	Salzlandkreis
1 563	1 502	1 517	1 536	1 529	1 483	Stendal
1 439	1 254	1 332	1 393	1 397	1 242	Wittenberg
14 086	13 193	13 428	13 634	13 888	13 081	Sachsen-Anhalt

10.2 Sozialversicherungspflichtig Beschäftigte in Sachsen-Anhalt

- Produzierendes

Kreisfreie Stadt	31.12.	31.03.	30.06.	30.09.	31.12.	31.03.	30.06.
Landkreis	2020	2021	2021	2021	2021	2022	2022
Land							
Dessau-Roßlau, Stadt	8 432	8 411	8 461	8 615	8 530	8 532	8 546
Halle (Saale), Stadt	14 472	14 486	14 495	14 658	14 517	14 567	14 537
Magdeburg, Landeshauptstadt	18 403	18 234	18 179	18 220	17 883	17 854	17 797
Altmarkkreis Salzwedel	11 450	11 354	11 399	11 517	11 325	11 213	11 185
Anhalt-Bitterfeld	21 110	21 327	21 522	21 696	21 523	21 532	21 548
Börde	22 123	21 947	21 831	22 028	21 757	21 603	21 482
Burgenlandkreis	24 441	24 523	24 579	24 806	24 455	24 348	24 242
Harz	26 331	26 131	26 171	26 429	26 137	25 862	25 803
Jerichower Land	10 623	10 591	10 609	10 771	10 603	10 596	10 641
Mansfeld-Südharz	15 279	15 061	15 052	15 216	15 061	14 947	14 923
Saalekreis	21 532	21 396	21 416	21 655	21 478	21 417	21 405
Salzlandkreis	22 241	22 197	22 155	22 387	22 149	22 094	22 059
Stendal	11 675	11 622	11 635	11 765	11 604	11 577	11 581
Wittenberg	17 019	16 902	16 912	17 062	16 870	16 740	16 724
Sachsen-Anhalt	245 131	244 182	244 416	246 825	243 892	242 882	242 473

vom 31.12.2020 bis 31.12.2023 nach Kreisen (Wohnortprinzip)

Gewerbe -

30.09. 2022	31.12. 2022	31.03. 2023	30.06. 2023	30.09. 2023	31.12. 2023	Kreisfreie Stadt Landkreis Land
8 633	8 578	8 494	8 456	8 562	8 445	Dessau-Roßlau, Stadt
14 697	14 505	14 493	14 425	14 513	14 350	Halle (Saale), Stadt
17 918	17 619	17 585	17 574	17 669	17 448	Magdeburg, Landeshauptstadt
11 262	11 099	10 964	10 886	10 926	10 755	Altmarkkreis Salzwedel
21 919	21 722	21 716	21 521	21 686	21 473	Anhalt-Bitterfeld
21 700	21 446	21 347	21 274	21 506	21 156	Börde
23 806	23 337	23 105	22 916	22 966	22 833	Burgenlandkreis
26 012	25 664	25 483	25 454	25 667	25 217	Harz
10 759	10 551	10 553	10 491	10 541	10 367	Jerichower Land
15 123	14 848	14 731	14 722	14 828	14 470	Mansfeld-Südharz
21 691	21 468	21 477	21 465	21 699	21 503	Saalekreis
22 308	21 963	21 854	21 837	22 017	21 645	Salzlandkreis
11 626	11 405	11 332	11 313	11 444	11 324	Stendal
16 840	16 639	16 532	16 479	16 611	16 379	Wittenberg
244 294	240 844	239 666	238 813	240 635	237 365	Sachsen-Anhalt

10.3 Sozialversicherungspflichtig Beschäftigte in Sachsen-Anhalt

- Handel, Verkehr und

Kreisfreie Stadt	31.12.	31.03.	30.06.	30.09.	31.12.	31.03.	30.06.
Landkreis	2020	2021	2021	2021	2021	2022	2022
Land							
Dessau-Roßlau, Stadt	5 739	5 570	5 593	5 759	5 751	5 646	5 657
Halle (Saale), Stadt	20 637	20 462	20 736	21 301	21 488	21 517	21 646
Magdeburg, Landeshauptstadt	21 198	21 182	21 341	21 832	22 017	21 646	21 698
Altmarkkreis Salzwedel	6 980	6 939	6 875	6 997	6 994	6 991	6 951
Anhalt-Bitterfeld	14 141	13 905	13 911	14 184	14 077	13 897	13 977
Börde	17 795	17 563	17 582	17 879	17 807	17 590	17 606
Burgenlandkreis	16 098	15 902	15 923	16 361	16 441	16 329	16 431
Harz	18 802	18 513	18 566	19 032	18 862	18 632	18 766
Jerichower Land	7 161	7 081	7 114	7 151	7 080	7 015	7 037
Mansfeld-Südharz	11 027	10 855	10 955	11 111	11 120	11 010	11 060
Saalekreis	19 349	19 059	19 242	19 459	19 509	19 355	19 435
Salzlandkreis	15 468	15 400	15 538	15 812	15 739	15 529	15 537
Stendal	8 912	8 794	8 857	9 022	8 952	8 820	8 789
Wittenberg	10 213	10 096	10 184	10 385	10 232	10 187	10 303
Sachsen-Anhalt	193 520	191 321	192 417	196 285	196 069	194 164	194 893

vom 31.12.2020 bis 31.12.2023 nach Kreisen (Wohnortprinzip)

Lagererei, Gastgewerbe -

30.09. 2022	31.12. 2022	31.03. 2023	30.06. 2023	30.09. 2023	31.12. 2023	Kreisfreie Stadt Landkreis Land
5 678	5 603	5 599	5 590	5 716	5 631	Dessau-Roßlau, Stadt
21 931	21 802	21 687	21 719	22 016	21 982	Halle (Saale), Stadt
21 980	22 015	21 630	21 817	22 139	22 105	Magdeburg, Landeshauptstadt
6 940	6 877	6 830	6 794	6 837	6 763	Altmarkkreis Salzwedel
14 104	14 035	13 903	13 887	14 015	13 945	Anhalt-Bitterfeld
17 782	17 632	17 457	17 298	17 533	17 405	Börde
16 670	16 525	16 391	16 490	16 617	16 469	Burgenlandkreis
18 868	18 514	18 087	18 168	18 405	18 117	Harz
7 090	7 031	6 970	6 934	7 007	6 893	Jerichower Land
11 164	10 982	10 799	10 767	10 928	10 887	Mansfeld-Südharz
19 602	19 273	19 247	19 239	19 448	19 337	Saalekreis
15 653	15 464	15 296	15 378	15 434	15 292	Salzlandkreis
8 869	8 739	8 600	8 634	8 698	8 598	Stendal
10 496	10 359	10 294	10 435	10 484	10 300	Wittenberg
196 827	194 851	192 790	193 150	195 277	193 724	Sachsen-Anhalt

10.4 Sozialversicherungspflichtig Beschäftigte in Sachsen-Anhalt

- Sonstige

Kreisfreie Stadt	31.12.	31.03.	30.06.	30.09.	31.12.	31.03.	30.06.
Landkreis	2020	2021	2021	2021	2021	2022	2022
Land							
Dessau-Roßlau, Stadt	15 262	15 070	15 066	15 300	15 188	15 175	15 140
Halle (Saale), Stadt	53 431	53 717	53 888	54 785	55 098	54 769	54 862
Magdeburg, Landeshauptstadt	54 934	54 985	55 245	55 725	55 971	55 995	56 241
Altmarkkreis Salzwedel	14 734	14 690	14 696	14 867	14 765	14 783	14 800
Anhalt-Bitterfeld	28 229	27 928	27 768	28 134	28 098	28 008	28 043
Börde	31 602	31 513	31 582	32 006	31 962	31 904	31 947
Burgenlandkreis	30 532	30 055	30 069	30 453	30 341	30 253	30 254
Harz	38 082	37 846	38 038	38 594	38 425	38 289	38 304
Jerichower Land	16 564	16 587	16 630	16 851	16 908	16 831	16 876
Mansfeld-Südharz	22 338	22 222	22 331	22 617	22 534	22 483	22 583
Saalekreis	36 031	35 944	36 110	36 640	36 608	36 451	36 385
Salzlandkreis	33 467	33 228	33 230	33 693	33 628	33 568	33 635
Stendal	20 190	20 063	20 115	20 395	20 345	20 203	20 137
Wittenberg	21 655	21 485	21 566	21 856	21 678	21 597	21 585
Sachsen-Anhalt	417 051	415 333	416 334	421 916	421 549	420 309	420 792

vom 31.12.2020 bis 31.12.2023 nach Kreisen (Wohnortprinzip)

Dienstleistungen -

30.09. 2022	31.12. 2022	31.03. 2023	30.06. 2023	30.09. 2023	31.12. 2023	Kreisfreie Stadt Landkreis Land
15 390	15 268	15 163	15 247	15 400	15 368	Dessau-Roßlau, Stadt
55 503	55 792	55 404	55 476	56 160	56 478	Halle (Saale), Stadt
56 875	56 684	56 616	56 792	57 582	57 791	Magdeburg, Landeshauptstadt
15 010	14 864	14 828	14 786	15 058	14 950	Altmarkkreis Salzwedel
28 353	28 210	28 004	27 936	28 306	28 131	Anhalt-Bitterfeld
32 475	32 353	32 382	32 475	32 982	32 924	Börde
30 773	30 476	30 342	30 325	30 847	30 544	Burgenlandkreis
38 780	38 579	38 646	38 678	39 155	39 006	Harz
17 163	17 099	17 082	17 097	17 265	17 238	Jerichower Land
22 791	22 582	22 417	22 445	22 747	22 596	Mansfeld-Südharz
36 801	36 721	36 424	36 385	36 898	36 645	Saalekreis
34 104	33 912	33 722	33 715	34 175	34 063	Salzlandkreis
20 400	20 377	20 230	20 204	20 465	20 408	Stendal
21 789	21 514	21 323	21 360	21 733	21 607	Wittenberg
426 207	424 431	422 583	422 921	428 773	427 749	Sachsen-Anhalt

Veröffentlichungen im Statistischen Landesamt Sachsen-Anhalt
Im Monat August 2024 erschienen

Bestell-Nr.	Kennziffer/ Periodizität	Titel	Preis Print (in EUR)
1 Z 0 03	Z	Statistisches Monatsheft 08/2024	5,50
6 V 0 01	V	Amtliches Verzeichnis der Landesbehörden Stand: 15. August 2024 (PDF-Datei)	-
		Amtliches Verzeichnis der Landesbehörden Stand: 15. August 2024(Excel-Datei)	-
3 A 4 02	A IV j/23	Gestorbene nach Todesursachen, Geschlecht und Altersgruppen Jahr 2023	8,00
3 B 2 02	B II j/2023	Auszubildende und Prüfungen Stand: 31.12.2023	11,00
3 C 4 18	C IV 3j/4j-23	Agrarstrukturhebung Teil 5: Landwirtschaftliche Betriebe mit Teilnahme an Förderprogrammen für die ländliche Entwicklung, Landwirtschaftliche Betriebe mit Rebflächen, Landwirtschaftliche Betriebe mit Bewässerung, Bodenmanagement, Einsatz von Maschinen, Lagerung, Anlagen zur Erzeugung erneuerbarer Energien - 2023	4,00
3 E 1 02	E I m-05/24	Tätige Personen, Umsatz im Verarbeitenden Gewerbe sowie im Bergbau und der Gewinnung von Steinen und Erden Mai 2024, vorläufige Ergebnisse	5,00
3 H 1 01	H I m-01/24	Straßenverkehrsunfälle Januar 2024, vorläufige Ergebnisse	6,00
3 H 2 01	H II m-04/24	Binnenschifffahrt April 2024	4,00



Bestellnummer: 3A602

<https://statistik.sachsen-anhalt.de>



A VI
j/23