

Gewerbeanmeldungen und Gewerbeabmeldungen

Herausgabemonat Juli 2024

Inhaltliche Verantwortung:

Dezernat Forschungsdatenzentrum, Unternehmensregister, Gesamtrechnungen
Herr Rößner Telefon: 0345 2318-355

Pressesprecherin/Dezernatsleiterin Öffentlichkeitsarbeit:

Frau Richter-Grünewald Telefon: 0345 2318-702

Informations- und Auskunftsdienst

Frau Hannemann Telefon: 0345 2318-777
Frau Booch Telefon: 0345 2318-715
 Telefax: 0345 2318-913
 E-Mail: info@statistik.sachsen-anhalt.de

Internet: <https://statistik.sachsen-anhalt.de>
X (ehemals Twitter): @StatistikLSA
Mastodon: @StatistikLSA@social.sachsen-anhalt.de
Bluesky: @statistiklsa.bsky.social

Vertrieb: Telefon: 0345 2318-718
 E-Mail: shop@statistik.sachsen-anhalt.de

Bibliothek und Merseburger Straße 2
Besucherdienst: Montag - Freitag: 8.00 Uhr - 12.00 Uhr
 Telefon: 0345 2318-714
 E-Mail: bibliothek@statistik.sachsen-anhalt.de


Schriftliche Statistisches Landesamt Sachsen-Anhalt
Bestellungen an: Öffentlichkeitsarbeit
 Postfach 20 11 56
 06012 Halle (Saale)

Herausgabe: Statistisches Landesamt Sachsen-Anhalt

© Statistisches Landesamt Sachsen-Anhalt, Halle (Saale) 2024
 Auszugsweise Vervielfältigung und Verbreitung mit Quellenangabe gestattet.

Bezug: Preis: 3,50 Euro
 kostenfrei als PDF-Datei verfügbar - Bestell-Nr.: 6D101

Statistischer Bericht



Gewerbeanzeigen

Gewerbeanmeldungen
und Gewerbeabmeldungen

Jahr 2023

Land Sachsen-Anhalt

Inhalt

Vorbemerkungen	3
Rechtsgrundlage	3
Methodische Hinweise.....	3
1. Gewerbeanmeldungen und -abmeldungen 2023 nach kreisfreien Städten und Landkreisen	5
2. Gewerbeanmeldungen und -abmeldungen 1990 - 2023	6
3. Gewerbeanmeldungen - nur Neuerrichtungen ohne Verlagerung - 2023 nach Wirtschaftsbereichen, kreisfreien Städten und Landkreisen	8
4. Gewerbeabmeldungen - nur Aufgaben ohne Verlagerung - 2023 nach Wirtschaftsbereichen, kreisfreien Städten und Landkreisen	8
5. Gewerbeanmeldungen 2023 nach Wirtschaftsbereichen	10
6. Gewerbeabmeldungen 2023 nach Wirtschaftsbereichen	14
7. Gewerbeanmeldungen und -abmeldungen 2023 nach Wirtschaftsbereichen - Veränderung zum Vorjahr	18
8. Gewerbeanmeldungen und -abmeldungen 2023 nach Rechtsform, Einzelunternehmen nach Staatsangehörigkeit und Geschlecht	22
Abb. A: Gegenüberstellung der Gewerbeanmeldungen und Gewerbeabmeldungen 2023 nach kreisfreien Städten und Landkreisen	23
Abb. B: Anteile der Wirtschaftsbereiche an den Gewerbeanmeldungen und Gewerbeabmeldungen 2023	24

Vorbemerkungen

Die Gewerbeanzeigenstatistik wird seit 1996 bundeseinheitlich durchgeführt. Sie beruht auf der in der Gewerbeordnung festgelegten Pflicht, nach dem Beginn oder Beendigung eines Gewerbes sowie sonstige Änderungen in der Gewerbeausübung der zuständigen Behörde anzuzeigen sind.

Aufgabe der Gewerbeanzeigenstatistik ist es insbesondere, Informationen über Existenzgründungen und Stilllegungen bereitzustellen, die in der Wirtschafts- und Strukturpolitik Verwendung finden. Darüber hinaus werden aktuelle Informationen für die Aktualisierung und Pflege des statistischen Unternehmensregisters gewonnen.

Rechtsgrundlage

Rechtsgrundlage der Gewerbeanzeigenstatistik bildet die Gewerbeordnung in der Fassung der Bekanntmachung vom 22. Februar 1999 (BGBl. I S. 202), zuletzt geändert durch Artikel 11 des Gesetzes vom 28. Juni 2023 (BGBl. 2023 I S. 172). Das Gesetz bestimmt die konkreten Inhalte aus den Gewerbeanzeigen für die monatliche Übermittlung durch die Gewerbeämter an die Statistischen Landesämter.

Methodische Hinweise

Die vorstehend aufgeführte Rechtsvorschrift bildet die Grundlage für die Erfassung und Auswertung der Gewerbeanzeigen nach bundeseinheitlichen Kriterien.

Die Gewerbeanzeigen beinhalten u. a. solche betriebsbezogenen Erhebungsmerkmale wie

- ausgeübte Tätigkeit,
- Art eines Betriebes,
- Anzahl der beschäftigten Arbeitnehmerinnen und Arbeitnehmer,
- Grad der Selbstständigkeit,
- Grund der Meldung,
- Geschlecht.

Im vorliegenden Bericht werden die Gewerbeanzeigen in regionaler Gliederung nach kreisfreien Städten, Landkreisen und dem Land Sachsen-Anhalt sowie nach den Abschnitten der ab dem Jahr 2008 gültigen EU-einheitlichen „Klassifikation der Wirtschaftszweige, Ausgabe 2008“ (WZ 2008) dargestellt. Eine Rückrechnung der Ergebnisse zurückliegender Jahre ist auf Grund der Nichtvergleichbarkeit nicht möglich.

Grundlage für die regionale Darstellung bildet der aktuelle Gebietsstand.

Ab 1996 werden alle Ergebnisse ohne Reisegewerbe und für den Zeitraum 1996 bis 2016 zusätzlich ohne Automatenaufsteller dargestellt.

Definitionen

Gewerbeanmeldung: Eine Gewerbeanmeldung ist bei Beginn eines Gewerbes durch Neuerrichtung, bei sonstige Anmeldungen eines bereits bestehenden Betriebes durch einen anderen Gewerbetreibenden, bei Änderung der Rechtsform und bei Verlegung eines Betriebes aus einem anderen Meldebezirk abzugeben.

Neuerrichtung: Zur Neuerrichtung zählen die erstmalige Anmeldung eines Gewerbebetriebes als Hauptniederlassung, Zweigniederlassung, unselbstständige Zweigstelle, die Anmeldung als Neuerrichtung eines Kleingewerbetreibenden bzw. einer Nebentätigkeit sowie Gründungen nach dem Umwandlungsgesetz.

Zuzug: Verlagerung eines Betriebes infolge Zuzug aus einem anderen Meldebezirk

Übernahme: Hier sind alle übrigen Meldegründe - vom Kauf bis zur Rechtsformänderung - zusammengefasst.

Gewerbeabmeldung: Eine Gewerbeabmeldung erfolgt bei vollständiger Aufgabe eines Betriebes, bei teilweiser Aufgabe eines weiterhin bestehenden Betriebes (z. B. einer Zweigniederlassung) bzw. sonstige Abmeldung eines weiterhin bestehenden Betriebes infolge Eigentümerwechsel, bei Änderung der Rechtsform sowie bei Verlegung eines Betriebes in einen anderen Meldebezirk.

Aufgabe: Hierin sind die vollständige Aufgabe eines Gewerbebetriebes, eines Kleingewerbetreibenden bzw. einer Nebenerwerbstätigkeit sowie die teilweise Aufgabe eines weiterhin bestehenden Betriebes durch Aufgabe einer Zweigniederlassung oder unselbständigen Zweigstelle enthalten.

Fortzug: Verlagerung eines Betriebes infolge Fortzug in einen anderen Meldebezirk

Übergabe: Hier sind alle übrigen Meldegründe - vom Verkauf bis zur Rechtsformänderung - zusammengefasst.

Ummeldung: Eine Ummeldung erfolgt bei Änderung der Betriebstätigkeit (z. B. Umwandlung eines Großhandels in einen Einzelhandel), bei Erweiterung der Betriebstätigkeit (z. B. eines Handwerks um einen Einzelhandel) sowie bei Verlagerung des Betriebes innerhalb eines Meldebezirkes.

Hinweis: Mit der Einführung des „Ersten Gesetzes zum Abbau bürokratischer Hemmnisse, insbesondere in der mittelständischen Wirtschaft“ am 22.08.2006 werden die Gewerbeummeldungen für die Zwecke der Gewerbeanzeigenstatistik seit 01.01.2007 nicht mehr ausgewertet.

Abweichungen gegenüber früheren Veröffentlichungen erklären sich durch später vorgenommene Korrekturen bzw. Gebietsveränderungen.

Zeichenerklärungen

- genau Null oder auf Null geändert
- . Zahlenwert unbekannt oder geheim zu halten
- x Tabellenfach gesperrt, weil Aussage nicht sinnvoll
- ... Angaben fallen später an

1. Gewerbeanmeldungen und -abmeldungen 2023 nach kreisfreien Städten und Landkreisen

Kreisfreie Stadt Landkreis Land	Anmeldungen ^{1, 2}			Abmeldungen ^{1, 2}		
	insge- samt	Verände- rung zum Vorjahr bzw. Vor- jahreszeit- raum	dar. Neuer- richtun- gen ¹	insge- samt	Verände- rung zum Vorjahr bzw. Vor- jahreszeit- raum	dar. vollstän- dige und teilweise Aufgabe ¹
	Anzahl	um %	Anzahl	Anzahl	um %	Anzahl
Dessau-Roßlau, Stadt	377	26,1	339	364	-1,6	331
Halle (Saale), Stadt	1 287	4,4	1 133	1 307	10,5	1 116
Magdeburg, Landeshauptstadt	1 398	-6,1	1 218	1 293	-11,9	1 086
Altmarkkreis Salzwedel	416	10,9	353	377	11,2	337
Anhalt-Bitterfeld	721	-4,4	612	692	-8,7	599
Börde	923	5,0	744	820	-2,0	694
Burgenlandkreis	853	-3,4	673	760	-12,8	626
Harz	1 091	6,0	861	1 069	7,3	896
Jerichower Land	472	-7,1	399	373	-	315
Mansfeld-Südharz	643	2,7	526	590	-1,3	496
Saalekreis	955	9,6	743	854	0,8	704
Salzlandkreis	847	7,8	715	865	3,2	732
Stendal	522	3,6	431	444	6,0	374
Wittenberg	529	-15,5	440	557	-9,3	488
Sachsen-Anhalt	11 034	1,6	9 187	10 365	-1,4	8 794

¹ ohne Verlagerung

² ohne Reisegewerbe

2. Gewerbeanmeldungen und

Jahr ----- Wirtschaftsbereich	Anmeldungen ¹			
	insgesamt	Veränderung zum Vorjahr bzw. Vor- jahreszeit- raum	darunter	
			Neuerrich- tungen ²	Veränderung zum Vorjahr bzw. Vor- jahreszeit- raum
	Anzahl	um %	Anzahl	um %
1990	47 991	.	.	.
1991	45 061	-6,1	.	.
1992	36 336	-19,4	.	.
1993	32 427	-10,8	26 787	.
1994	28 237	-12,9	23 760	-11,3
1995	28 200	-0,1	23 739	-0,1
1996	22 716	-19,4	19 034	-19,8
1997	23 103	1,6	18 752	-1,6
1998	23 797	3,0	19 537	4,2
1999	21 797	-8,4	17 635	-9,7
2000	19 893	-8,7	15 851	-10,1
2001	19 148	-3,7	15 543	-1,9
2002	17 258	-9,9	14 333	-7,8
2003	19 645	13,8	17 612	22,9
2004	25 071	27,6	22 925	30,2
2005	21 401	-14,6	19 145	-16,5
2006	19 908	-7,0	17 618	-8,0
2007	17 868	-10,2	15 524	-11,9
2008	16 622	-7,0	14 404	-7,2
2009	17 137	3,1	14 658	1,8
2010	16 533	-3,5	14 266	-2,7
2011	14 677	-11,2	12 522	-12,2
2012	13 378	-8,9	11 264	-10,0
2013	12 688	-5,2	10 665	-5,3
2014	12 513	-1,4	10 567	-0,9
2015	12 031	-3,9	10 040	-5,0
2016	11 562	-3,9	9 601	-4,4
2017	11 268	-2,5	9 348	-2,6
2018	10 759	-4,5	8 863	-5,2
2019	10 924	1,5	8 983	1,4
2020	9 845	-9,9	8 110	-9,7
2021	10 826	10,0	8 913	9,9
2022	10 862	0,3	9 007	1,1
2023	11 034	1,6	9 187	2,0
Verarbeitendes Gewerbe	363	-16,2	277	-20,4
Baugewerbe	846	-6,0	686	-4,3
Handel, Gastgewerbe	3 912	9,9	3 229	13,2
Information und Kommunikation	511	5,8	407	-2,2
Grundstücks- und Wohnungswesen	266	-22,0	204	-23,9
andere Dienstleistungen und Übrige	5 136	-0,2	4 384	-0,5

¹ ab 1996 Reisegewerbe und bis 2016 ohne Automatenaufsteller² ohne Verlagerung³ bis 1999 nur vollständige Aufgabe, ab 2000 vollständige Aufgabe (ohne Verlagerung) und teilweise Aufgabe eines weiterhin bestehenden Betriebes

-abmeldungen 1990 - 2023

Abmeldungen ¹			
insgesamt	Veränderung zum Vorjahr bzw. Vorjahres- zeitraum	darunter	
		Aufgaben ³	Veränderung zum Vorjahr bzw. Vorjahres- zeitraum
Anzahl	um %	Anzahl	um %
4 862	.	.	.
15 504	218,9	.	.
19 631	26,6	.	.
21 200	8,0	16 185	.
20 097	-5,2	14 826	-8,4
21 647	7,7	16 153	9,0
20 300	-6,2	15 172	-6,1
20 661	1,7	14 858	-2,2
21 358	3,4	15 646	5,3
21 939	2,7	16 424	5,0
20 862	4,9	17 132	.
20 589	-1,3	17 257	0,7
18 149	-11,9	15 472	-10,3
16 499	9,1	14 701	-5,0
17 688	7,2	15 843	7,8
18 700	5,7	16 683	5,3
17 464	-6,6	15 291	-8,3
16 989	-2,7	14 775	-3,4
16 944	-0,3	14 773	0,0
16 845	-0,6	14 425	-2,4
15 211	-9,7	12 957	-10,2
15 171	-0,3	13 103	1,1
15 321	1,0	13 152	0,4
14 037	-8,4	12 046	-8,4
14 017	-0,1	12 086	0,3
13 729	-2,1	11 924	-1,3
13 307	-3,1	11 347	-4,8
12 704	-4,5	11 010	-3,0
13 201	3,9	11 500	4,5
12 054	-8,7	10 316	-10,3
10 491	-13,0	8 925	-13,5
10 267	-2,1	8 494	-4,8
10 512	2,4	8 907	4,9
10 365	-1,4	8 794	-1,3
406	-8,8	336	-8,7
1 111	-1,4	969	0,6
3 709	0,4	3 166	2,2
382	10,7	301	3,4
233	-16,5	180	-15,1
4 524	-2,1	3 842	-3,3

¹ ab 1996 Reisegewerbe und bis 2016 ohne Automatenaufsteller² ohne Verlagerung³ bis 1999 nur vollständige Aufgabe, ab 2000 vollständige Aufgabe (ohne Verlagerung) und teilweise Aufgabe eines weiterhin bestehenden Betriebes

3. Gewerbeanmeldungen - nur Neuerrichtungen ohne Verlagerung - 2023 nach

Kreisfreie Stadt Landkreis Land	Neuerrich- tungen ¹ insgesamt	Davon			
		Verarbei- tendes Gewerbe	Bau- gewerbe	Handel, Instandhal- tung und Reparatur von Kfz	Verkehr und Lagerei
	Anzahl				
Dessau-Roßlau, Stadt	339	7	8	98	9
Halle (Saale), Stadt	1 133	25	97	286	22
Magdeburg, Landeshauptstadt	1 218	24	93	304	36
Altmarkkreis Salzwedel	353	10	22	100	6
Anhalt-Bitterfeld	612	21	33	186	17
Börde	744	19	82	206	20
Burgenlandkreis	673	31	65	199	11
Harz	861	32	60	222	14
Jerichower Land	399	11	32	122	3
Mansfeld-Südharz	526	21	38	147	18
Saalekreis	743	21	44	211	24
Salzlandkreis	715	18	51	194	22
Stendal	431	21	26	115	6
Wittenberg	440	16	35	113	12
Sachsen-Anhalt	9 187	277	686	2 503	220

¹ ohne Reisegewerbe**4. Gewerbeabmeldungen - nur Aufgaben ohne Verlagerung - 2023 nach**

Kreisfreie Stadt Landkreis Land	vollstän- dige und teilweise Aufgabe ¹ insgesamt	Davon			
		Verarbei- tendes Gewerbe	Bau- gewerbe	Handel, Instandhal- tung und Reparatur von Kfz	Verkehr und Lagerei
	Anzahl				
Dessau-Roßlau, Stadt	331	9	17	81	14
Halle (Saale), Stadt	1 116	23	111	275	45
Magdeburg, Landeshauptstadt	1 086	16	78	284	40
Altmarkkreis Salzwedel	337	18	23	102	9
Anhalt-Bitterfeld	599	31	66	164	15
Börde	694	24	138	168	25
Burgenlandkreis	626	32	84	163	18
Harz	896	48	78	215	21
Jerichower Land	315	14	37	80	9
Mansfeld-Südharz	496	19	51	144	7
Saalekreis	704	25	84	192	19
Salzlandkreis	732	34	79	191	22
Stendal	374	18	54	112	6
Wittenberg	488	25	69	120	11
Sachsen-Anhalt	8 794	336	969	2 291	261

¹ ohne Reisegewerbe

Wirtschaftsbereichen, kreisfreien Städten und Landkreisen

Noch: davon						
Gastge- werbe	Information und Kom- munikation	Erbr. von Finanz- und Versiche- rungsdienst- leistungen	Grundstücks- und Woh- nungswesen	Erbr. von frei- berufl., wiss. und techn. Dienstleistun- gen	Erbr. von sonst. wirt- schaftl. Dienst- leistungen	Sonstiges
Anzahl						
39	13	3	11	33	52	66
72	82	22	22	113	159	233
71	80	47	41	103	159	260
37	9	4	5	20	47	93
58	26	16	15	33	92	115
46	28	30	14	50	112	137
46	21	27	9	52	87	125
91	35	29	15	69	122	172
20	8	17	12	31	55	88
59	13	9	9	40	76	96
58	30	29	22	62	103	139
72	30	24	10	51	124	119
32	14	10	10	36	63	98
25	18	27	9	34	50	101
726	407	294	204	727	1 301	1 842

¹ ohne Reisegewerbe**Wirtschaftsbereichen, kreisfreien Städten und Landkreisen**

Noch: davon						
Gastge- werbe	Information und Kom- munikation	Erbr. von Finanz- und Versiche- rungsdienst- leistungen	Grundstücks- und Woh- nungswesen	Erbr. von frei- berufl., wiss. und techn. Dienstleistun- gen	Erbr. von sonst. wirt- schaftl. Dienst- leistungen	Sonstiges
Anzahl						
40	11	28	8	22	44	57
104	50	42	29	102	134	201
103	55	35	27	75	143	230
40	10	11	6	14	26	78
39	14	44	15	23	87	101
43	22	23	6	39	98	108
55	18	35	10	31	94	86
136	38	42	21	46	102	149
28	7	15	5	16	44	60
70	9	22	7	25	52	90
49	20	22	13	51	111	118
90	18	35	14	37	111	101
30	10	14	7	17	40	66
48	19	18	12	24	51	91
875	301	386	180	522	1 137	1 536

¹ ohne Reisegewerbe

5. Gewerbeanmeldungen 2023 nach

WZ 2008 Kode	Wirtschaftsgliederung	Gewerbean- meldungen ¹ insgesamt	Davon	
			Neuerrichtungen ²	
			zusammen	Neugrün- dung
Anzahl				
A	Land- und Forstwirtschaft, Fischerei	117	99	99
B	Bergbau und Gewinnung von Steinen und Erden	4	4	3
C	Verarbeitendes Gewerbe	363	277	276
10	Herstellung von Nahrungs- und Futtermitteln	33	23	23
11	Getränkeherstellung	7	6	6
13	Herstellung von Textilien	27	26	26
14	Herstellung von Bekleidung (ohne Pelzbekleidung)	29	26	26
16	Herstellung von Holz-, Flecht-, Korb- und Korkwa- ren (ohne Möbel)	31	18	18
18	Herstellung von Druckerzeugnissen, Vervielfälti- gung von Ton-, Bild-, Datenträgern	24	20	20
25	Herstellung von Metallerzeugnissen	45	34	34
26	Herstellung von DV-Geräten, elektronischen und optischen Erzeugnissen	2	-	-
27	Herstellung von elektrischer Ausrüstung	6	4	4
28	Maschinenbau	5	3	3
29	Herstellung von Kraftwagen und Kraftwagenteilen	2	1	1
31	Herstellung von Möbeln	4	3	3
D	Energieversorgung	214	194	192
E	Wasserversorgung, Entsorgung, Beseitigung von Umweltverschmutzungen	21	17	13
F	Baugewerbe	846	686	684
41	Hochbau	12	10	10
42	Tiefbau	30	16	16
43	Vorbereitende Baustellenarbeiten, Bauinstallation, sonstiger Ausbau	804	660	658
G	Handel, Instandhaltung und Reparatur von Kfz	2 872	2 503	2 462
45	Kfz-Handel, Instandhaltung und Reparatur von Kfz	282	235	233
46	Großhandel (ohne Kfz)	309	260	254
47	Einzelhandel (ohne Handel mit Kraftfahrzeugen)	2 281	2 008	1 975
H	Verkehr und Lagerei	263	220	219
49	Landverkehr, Transport in Rohrleitungen	156	128	128
53	Post-, Kurier- und Expressdienste	56	51	51
I	Gastgewerbe	1 040	726	717
55	Beherbergung	164	133	133
56	Gastronomie	876	593	584
J	Information und Kommunikation	511	407	404
58	Verlagswesen	28	22	22
61	Telekommunikation	9	7	6
62	Dienstleistungen der Informationstechnologie	328	244	242
63	Informationsdienstleistungen	69	63	63
K	Erbringung von Finanz- und Versicherungsleistun- gen	383	294	292
66	Mit Finanz-, Versicherungsdiensten verbundene Tätigkeiten	316	233	231

¹ ohne Reisegewerbe² ohne Verlagerung

Wirtschaftsbereichen

Noch: davon							WZ 2008 Kode
Noch: Neuer- richtungen²	Zuzug	sonstige Anmeldung					
Umwandlung		zusammen	Wechsel der Rechtsform	Gesellschaf- tereintritt	Erbfolge/Kauf/ Pacht		
Anzahl							
-	8	10	1	-	9	A	
1	-	-	-	-	-	B	
1	54	32	8	3	21	C	
-	5	5	-	-	5	10	
-	-	1	1	-	-	11	
-	1	-	-	-	-	13	
-	3	-	-	-	-	14	
-	5	8	3	1	4	16	
-	3	1	-	-	1	18	
-	9	2	-	1	1	25	
-	2	-	-	-	-	26	
-	2	-	-	-	-	27	
-	-	2	-	-	2	28	
-	1	-	-	-	-	29	
-	1	-	-	-	-	31	
2	9	11	1	-	10	D	
4	3	1	-	-	1	E	
2	116	44	12	6	26	F	
-	2	-	-	-	-	41	
-	9	5	1	1	3	42	
2	105	39	11	5	23	43	
41	180	189	44	6	139	G	
2	25	22	9	1	12	45	
6	38	11	5	-	6	46	
33	117	156	30	5	121	47	
1	27	16	1	-	15	H	
-	17	11	1	-	10	49	
-	4	1	-	-	1	53	
9	17	297	20	4	273	I	
-	2	29	2	1	26	55	
9	15	268	18	3	247	56	
3	101	3	1	-	2	J	
-	6	-	-	-	-	58	
1	2	-	-	-	-	61	
2	81	3	1	-	2	62	
-	6	-	-	-	-	63	
2	78	11	4	2	5	K	
2	74	9	4	2	3	66	

¹ ohne Reisegewerbe² ohne Verlagerung

Noch 5. Gewerbeanmeldungen 2023

WZ 2008 Kode	Wirtschaftsgliederung	Gewerbean- meldungen ¹ insgesamt	Davon	
			Neuerrichtungen ²	
			zusammen	Neugrün- dung
Anzahl				
L	Grundstücks- und Wohnungswesen	266	204	204
M	Freiberufliche, wissenschaftliche und technische Dienstleistungen	851	727	722
70	Verwaltung und Führung von Unternehmen, Unternehmensberatung	232	196	195
73	Werbung und Marktforschung	193	171	171
N	Sonstige wirtschaftliche Dienstleistungen	1 476	1 301	1 296
77	Vermietung von beweglichen Sachen	145	128	128
78	Vermittlung und Überlassung von Arbeitskräften	69	58	57
79	Reisebüros, -veranstalter und sonstige Reservierungen	42	35	35
81	Garten- und Landschaftsbau, Gebäudebetreuung	753	673	671
O	Öffentliche Verwaltung, Verteidigung, Sozialversicherung	-	-	-
P	Erziehung und Unterricht	253	220	214
Q	Gesundheits- und Sozialwesen	138	117	116
R	Kunst, Unterhaltung und Erholung	339	289	289
S	Erbringung von sonstigen Dienstleistungen	1 077	902	902
A - S	Insgesamt	11 034	9 187	9 104

¹ ohne Reisegewerbe² ohne Verlagerung

nach Wirtschaftsbereichen

Noch: davon							WZ 2008 Kode
Noch: Neuer- richtungen ²	Zuzug	sonstige Anmeldung					
Umwandlung		zusammen	Wechsel der Rechtsform	Gesellschaf- tereintritt	Erbfolge/Kauf/ Pacht		
Anzahl							
-	46	16	5	3	8	L	
5	114	10	3	-	7	M	
1	33	3	1	-	2	70	
-	21	1	-	-	1	73	
5	148	27	7	5	15	N	
-	13	4	1	1	2	77	
1	7	4	2	2	-	78	
-	5	2	-	-	2	79	
2	69	11	2	1	8	81	
-	-	-	-	-	-	O	
6	27	6	2	-	4	P	
1	11	10	3	1	6	Q	
-	28	22	-	1	21	R	
-	99	76	10	3	63	S	
83	1 066	781	122	34	625	A - S	

¹ ohne Reisegewerbe² ohne Verlagerung

6. Gewerbeabmeldungen 2023

WZ 2008 Kode	Wirtschaftsgliederung	Gewerbeab- meldungen ¹ insgesamt	Davon	
			Aufgabe ²	
			zusammen	vollständi- ge Aufga- be
Anzahl				
A	Land- und Forstwirtschaft, Fischerei	87	78	78
B	Bergbau und Gewinnung von Steinen und Erden	2	1	1
C	Verarbeitendes Gewerbe	406	336	332
10	Herstellung von Nahrungs- und Futtermitteln	72	61	61
11	Getränkeherstellung	3	3	3
13	Herstellung von Textilien	13	11	11
14	Herstellung von Bekleidung (ohne Pelzbekleidung)	33	28	28
16	Herstellung von Holz-, Flecht-, Korb- und Korkwa- ren (ohne Möbel)	16	12	12
18	Herstellung von Druckerzeugnissen, Vervielfälti- gung von Ton-, Bild-, Datenträgern	18	15	15
25	Herstellung von Metallerzeugnissen	86	78	77
26	Herstellung von DV-Geräten, elektronischen und optischen Erzeugnissen	3	1	1
27	Herstellung von elektrischer Ausrüstung	3	1	1
28	Maschinenbau	11	10	8
29	Herstellung von Kraftwagen und Kraftwagenteilen	1	1	1
31	Herstellung von Möbeln	5	5	5
D	Energieversorgung	103	76	74
E	Wasserversorgung, Entsorgung, Beseitigung von Umweltverschmutzungen	19	18	16
F	Baugewerbe	1 111	969	960
41	Hochbau	22	16	14
42	Tiefbau	25	22	21
43	Vorbereitende Baustellenarbeiten, Bauinstallation, sonstiger Ausbau	1 064	931	925
G	Handel, Instandhaltung und Reparatur von Kfz	2 648	2 291	2 249
45	Kfz-Handel, Instandhaltung und Reparatur von Kfz	302	245	241
46	Großhandel (ohne Kfz)	272	234	228
47	Einzelhandel (ohne Handel mit Kraftfahrzeugen)	2 074	1 812	1 780
H	Verkehr und Lagerei	297	261	259
49	Landverkehr, Transport in Rohrleitungen	173	151	151
53	Post-, Kurier- und Expressdienste	65	57	57
I	Gastgewerbe	1 061	875	867
55	Beherbergung	144	132	132
56	Gastronomie	917	743	735
J	Information und Kommunikation	382	301	298
58	Verlagswesen	19	14	14
61	Telekommunikation	6	6	6
62	Dienstleistungen der Informationstechnologie	230	172	170
63	Informationsdienstleistungen	62	55	55
K	Erbringung von Finanz- und Versicherungsleistun- gen	467	386	381
66	Mit Finanz-, Versicherungsdiensten verbundene Tätigkeiten	446	368	365

¹ ohne Reisegewerbe² ohne Verlagerung

nach Wirtschaftsbereichen

Noch: davon							WZ 2008 Kode
Noch: Aufgabe²	Fortzug	sonstige Abmeldung					
Umwandlung		zusammen	Wechsel der Rechtsform	Gesellschaft- teraustritt	Erbfolge/ Verkauf/ Verpachtung		
Anzahl							
-	4	5	2	1	2	A	
-	1	-	-	-	-	B	
4	45	25	4	7	14	C	
-	4	7	1	1	5	10	
-	-	-	-	-	-	11	
-	2	-	-	-	-	13	
-	4	1	-	-	1	14	
-	2	2	-	1	1	16	
-	2	1	-	-	1	18	
1	5	3	-	1	2	25	
-	2	-	-	-	-	26	
-	1	1	-	1	-	27	
2	-	1	-	1	-	28	
-	-	-	-	-	-	29	
-	-	-	-	-	-	31	
2	7	20	4	2	14	D	
2	1	-	-	-	-	E	
9	98	44	11	9	24	F	
2	5	1	-	1	-	41	
1	3	-	-	-	-	42	
6	90	43	11	8	24	43	
42	182	175	52	12	111	G	
4	29	28	6	4	18	45	
6	30	8	4	-	4	46	
32	123	139	42	8	89	47	
2	21	15	1	1	13	H	
-	10	12	-	1	11	49	
-	8	-	-	-	-	53	
8	16	170	18	10	142	I	
-	2	10	1	-	9	55	
8	14	160	17	10	133	56	
3	73	8	2	2	4	J	
-	5	-	-	-	-	58	
-	-	-	-	-	-	61	
2	50	8	2	2	4	62	
-	7	-	-	-	-	63	
5	75	6	3	1	2	K	
3	73	5	3	1	1	66	

¹ ohne Reisegewerbe² ohne Verlagerung

Noch 6. Gewerbeabmeldungen 2023

WZ 2008 Kode	Wirtschaftsgliederung	Gewerbeab- meldungen ¹ insgesamt	Davon	
			Aufgabe ²	
			zusammen	vollständi- ge Aufga- be
Anzahl				
L	Grundstücks- und Wohnungswesen	233	180	177
M	Freiberufliche, wissenschaftliche und technische Dienstleistungen	649	522	511
70	Verwaltung und Führung von Unternehmen, Unternehmensberatung	145	116	114
73	Werbung und Marktforschung	177	155	155
N	Sonstige wirtschaftliche Dienstleistungen	1 313	1 137	1 128
77	Vermietung von beweglichen Sachen	95	75	74
78	Vermittlung und Überlassung von Arbeitskräften	71	60	59
79	Reisebüros, -veranstalter und sonstige Reservierungen	41	32	32
81	Garten- und Landschaftsbau, Gebäudebetreuung	697	604	601
O	Öffentliche Verwaltung, Verteidigung, Sozialversicherung	-	-	-
P	Erziehung und Unterricht	183	155	148
Q	Gesundheits- und Sozialwesen	150	136	134
R	Kunst, Unterhaltung und Erholung	234	186	186
S	Erbringung von sonstigen Dienstleistungen	1 020	886	884
A - S	Insgesamt	10 365	8 794	8 683

¹ ohne Reisegewerbe² ohne Verlagerung

nach Wirtschaftsbereichen

Noch: davon							WZ 2008 Kode
Noch: Aufgabe ²	Fortzug	sonstige Abmeldung					
Umwandlung		zusammen	Wechsel der Rechtsform	Gesellschaft- teraustritt	Erbfolge/ Verkauf/ Verpachtung		
Anzahl							
3	35	18	4	8	6	L	
11	113	14	1	3	10	M	
2	28	1	1	-	-	70	
-	18	4	-	1	3	73	
9	143	33	6	10	17	N	
1	13	7	-	1	6	77	
1	8	3	1	2	-	78	
-	8	1	-	-	1	79	
3	78	15	4	4	7	81	
-	-	-	-	-	-	O	
7	24	4	1	-	3	P	
2	9	5	1	2	2	Q	
-	25	23	-	4	19	R	
2	82	52	9	6	37	S	
111	954	617	119	78	420	A - S	

¹ ohne Reisegewerbe² ohne Verlagerung

7. Gewerbeanmeldungen und -abmeldungen 2023 nach

WZ 2008 Kode	Wirtschaftsgliederung	Anmeldungen ¹	
		insgesamt	Veränderung zum Vorjahr bzw. Vor- jahreszeitraum
		Anzahl	um %
A	Land- und Forstwirtschaft, Fischerei	117	-5,6
B	Bergbau und Gewinnung von Steinen und Erden	4	-33,3
C	Verarbeitendes Gewerbe	363	-16,2
10	Herstellung von Nahrungs- und Futtermitteln	33	-45,0
11	Getränkeherstellung	7	16,7
13	Herstellung von Textilien	27	-15,6
14	Herstellung von Bekleidung (ohne Pelzbekleidung)	29	-21,6
16	Herstellung von Holz-, Flecht-, Korb- und Korkwaren (ohne Möbel)	31	-6,1
18	Herstellung von Druckerzeugnissen, Vervielfältigung von Ton-, Bild-, Datenträgern	24	4,3
25	Herstellung von Metallerzeugnissen	45	-19,6
26	Herstellung von DV-Geräten, elektronischen und optischen Erzeugnissen	2	-66,7
27	Herstellung von elektrischer Ausrüstung	6	-33,3
28	Maschinenbau	5	-66,7
29	Herstellung von Kraftwagen und Kraftwagenteilen	2	x
31	Herstellung von Möbeln	4	-69,2
D	Energieversorgung	214	-32,3
E	Wasserversorgung, Entsorgung, Beseitigung von Umweltverschmutzungen	21	-38,2
F	Baugewerbe	846	-6,0
41	Hochbau	12	-42,9
42	Tiefbau	30	-25,0
43	Vorbereitende Baustellenarbeiten, Bauinstallation, sonstiger Ausbau	804	-4,2
G	Handel, Instandhaltung und Reparatur von Kfz	2 872	10,3
45	Kfz-Handel, Instandhaltung und Reparatur von Kfz	282	-6,9
46	Großhandel (ohne Kfz)	309	-17,8
47	Einzelhandel (ohne Handel mit Kraftfahrzeugen)	2 281	18,6
H	Verkehr und Lagerei	263	-4,7
49	Landverkehr, Transport in Rohrleitungen	156	-4,3
53	Post-, Kurier- und Expressdienste	56	-6,7
I	Gastgewerbe	1 040	8,9
55	Beherbergung	164	24,2
56	Gastronomie	876	6,4
J	Information und Kommunikation	511	5,8
58	Verlagswesen	28	133,3
61	Telekommunikation	9	12,5
62	Dienstleistungen der Informationstechnologie	328	13,1
63	Informationsdienstleistungen	69	-32,4
K	Erbringung von Finanz- und Versicherungsleistungen	383	-
66	Mit Finanz-, Versicherungsdiensten verbundene Tätigkeiten	316	3,6

¹ ohne Reisegewerbe² ohne Verlagerung

Wirtschaftsbereichen - Veränderung zum Vorjahr

Noch: Anmeldungen ¹	Abmeldungen ¹			WZ 2008 Kode
dar. Neuerrichtungen	insgesamt	Veränderung zum Vorjahr bzw. Vor- jahreszeitraum	dar. Aufgabe ²	
Anzahl	Anzahl	um %	Anzahl	
99	87	31,8	78	A
4	2	-50,0	1	B
277	406	-8,8	336	C
23	72	-	61	10
6	3	-57,1	3	11
26	13	-13,3	11	13
26	33	3,1	28	14
18	16	-5,9	12	16
20	18	-41,9	15	18
34	86	13,2	78	25
-	3	200	1	26
4	3	-40,0	1	27
3	11	-38,9	10	28
1	1	-66,7	1	29
3	5	-37,5	5	31
194	103	21,2	76	D
17	19	-38,7	18	E
686	1 111	-1,4	969	F
10	22	-46,3	16	41
16	25	-28,6	22	42
660	1 064	1,2	931	43
2 503	2 648	0,8	2 291	G
235	302	-4,7	245	45
260	272	-23,2	234	46
2 008	2 074	6,0	1 812	47
220	297	-25,6	261	H
128	173	-14,8	151	49
51	65	-47,2	57	53
726	1 061	-0,7	875	I
133	144	-7,7	132	55
593	917	0,5	743	56
407	382	10,7	301	J
22	19	5,6	14	58
7	6	-	6	61
244	230	18,6	172	62
63	62	-28,7	55	63
294	467	-6,0	386	K
233	446	-2,0	368	66

¹ ohne Reisegewerbe² ohne Verlagerung

Noch 7. Gewerbeanmeldungen und -abmeldungen 2023

WZ 2008 Kode	Wirtschaftsgliederung	Anmeldungen ¹	
		insgesamt	Veränderung zum Vorjahr bzw. Vor- jahreszeitraum
		Anzahl	um %
L	Grundstücks- und Wohnungswesen	266	-22,0
M	Freiberufliche, wissenschaftliche und technische Dienstleistungen	851	15,3
70	Verwaltung und Führung von Unternehmen, Unter- nehmensberatung	232	40,6
73	Werbung und Marktforschung	193	-1,0
N	Sonstige wirtschaftliche Dienstleistungen	1 476	2,7
77	Vermietung von beweglichen Sachen	145	13,3
78	Vermittlung und Überlassung von Arbeitskräften	69	32,7
79	Reisebüros, -veranstalter und sonstige Reservie- rungen	42	40,0
81	Garten- und Landschaftsbau, Gebäudebetreuung	753	-4,6
O	Öffentliche Verwaltung, Verteidigung, Sozialversi- cherung	-	-
P	Erziehung und Unterricht	253	10,5
Q	Gesundheits- und Sozialwesen	138	-47,3
R	Kunst, Unterhaltung und Erholung	339	18,9
S	Erbringung von sonstigen Dienstleistungen	1 077	1,9
A - S	Insgesamt	11 034	1,6

¹ ohne Reisegewerbe

² ohne Verlagerung

nach Wirtschaftsbereichen - Veränderung zum Vorjahr

noch: Anmeldungen ¹	Abmeldungen ¹			WZ 2008 Kode
dar. Neuerrichtungen	insgesamt	Veränderung zum Vorjahr bzw. Vor- jahreszeitraum	dar. Aufgabe ²	
Anzahl	Anzahl	um %	Anzahl	
204	233	-16,5	180	L
727	649	6,0	522	M
196	145	2,8	116	70
171	177	2,3	155	73
1 301	1 313	-0,8	1 137	N
128	95	-3,1	75	77
58	71	22,4	60	78
35	41	10,8	32	79
673	697	0,9	604	81
-	-	-100,0	-	O
220	183	18,8	155	P
117	150	12,8	136	Q
289	234	-5,6	186	R
902	1 020	-4,5	886	S
9 187	10 365	-1,4	8 794	A - S

¹ ohne Reisegewerbe² ohne Verlagerung

8. Gewerbeanmeldungen und -abmeldungen 2023 nach Rechtsform, Einzelunternehmen nach Staatsangehörigkeit und Geschlecht

Art der Niederlassung ----- Rechtsform ----- Staatsangehörigkeit ----- Geschlecht	Anmeldungen ¹			Abmeldungen ¹		
	insge- samt	Verände- rung zum Vorjahr bzw. Vor- jahreszeit- raum	dar. Neuer- richtun- gen	insge- samt	Verände- rung zum Vorjahr bzw. Vor- jahreszeit- raum	dar. Aufga- be ²
	Anzahl	um %	Anzahl	Anzahl	um %	Anzahl
Insgesamt	11 034	1,6	9 187	10 365	-1,4	8794
	nach Art der Niederlassung					
Hauptniederlassung	9 849	2,7	8 220	9 182	0,4	7 794
Zweigniederlassung	208	-10,7	152	200	-7,0	157
Unselbstständige Zweigstelle	977	-6,1	815	983	-14,4	843
	nach der Rechtsform des Unternehmens					
OHG	15	-6,3	8	27	8,0	15
KG	10	-	6	20	66,7	14
GmbH & Co. KG	211	-22,1	161	138	-21,1	108
GbR	350	-6,4	263	371	-1,6	265
AG	21	5,0	19	25	-24,2	23
Ges. mit beschr. Haftung	1 616	-5,6	1 248	1 212	-2,9	931
Genossenschaft	12	-42,9	10	23	155,6	20
Priv. Company lim. by Shares	-	-	-	2	-77,8	2
Sonstige Rechtsformen	56	-49,5	52	39	-36,1	27
Einzelunternehmen	8 743	5,0	7 420	8 508	-0,6	7 389
	nach Staatsangehörigkeit des Inhabers eines Einzelunternehmens					
Darunter						
deutsch	7 296	5,0	6 208	7 374	-1,1	6 428
griechisch	34	41,7	23	28	40,0	20
italienisch	20	42,9	18	16	23,1	12
niederländisch	5	-44,4	4	5	-58,3	5
russisch	25	-3,8	23	18	-21,7	12
türkisch	137	-1,4	95	95	-10,4	74
	Einzelunternehmer/-innen nach Geschlecht					
Weiblich	3 209	7,5	2 783	3 013	3,6	2 628
Männlich	5 534	3,6	4 637	5 495	-2,8	4 761

¹ ohne Reisegewerbe

² ohne Verlagerung

Abb. A: Gegenüberstellung der Gewerbebeanmeldungen und Gewerbeabmeldungen 2023 nach kreisfreien Städten und Landkreisen

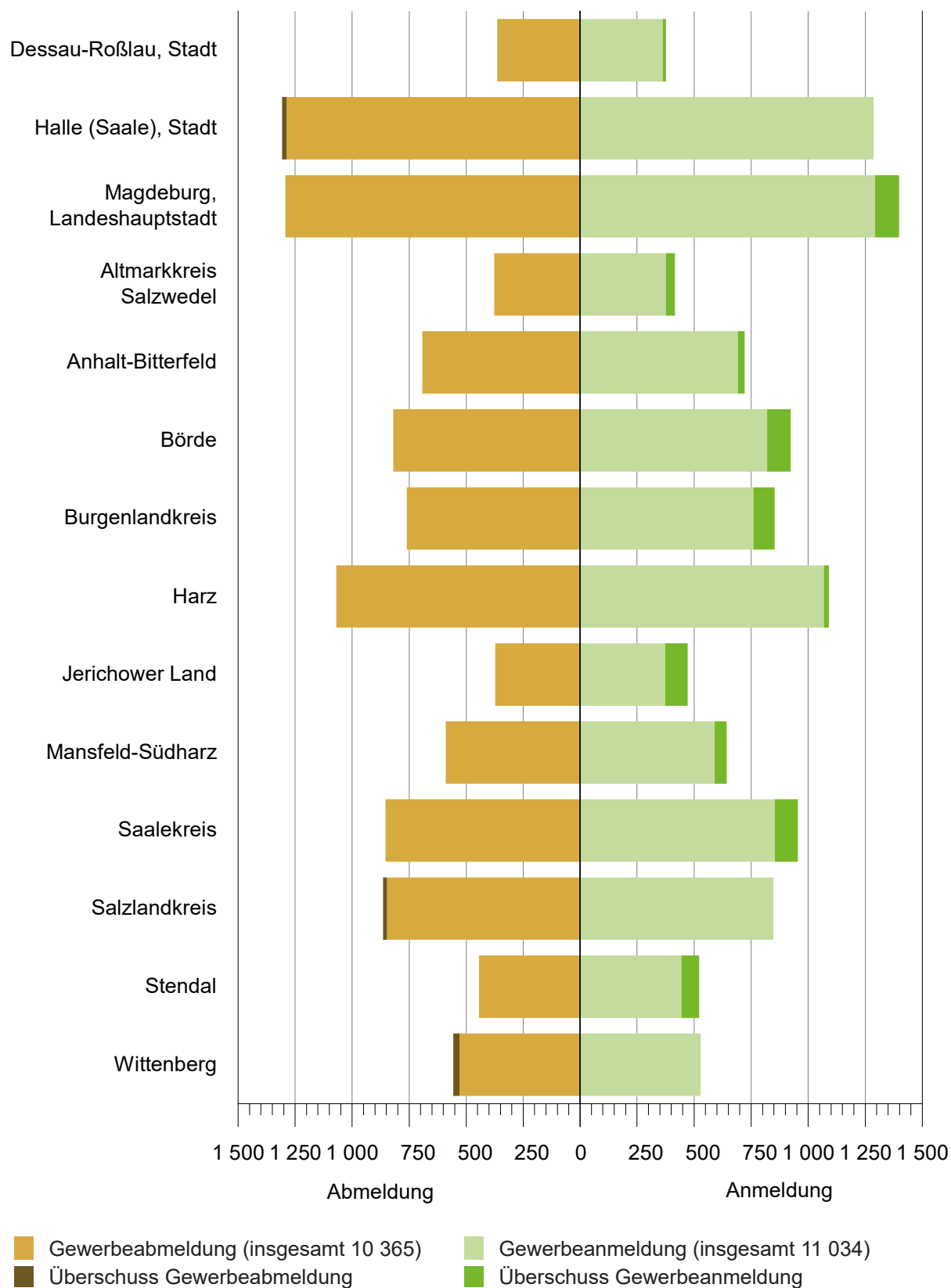
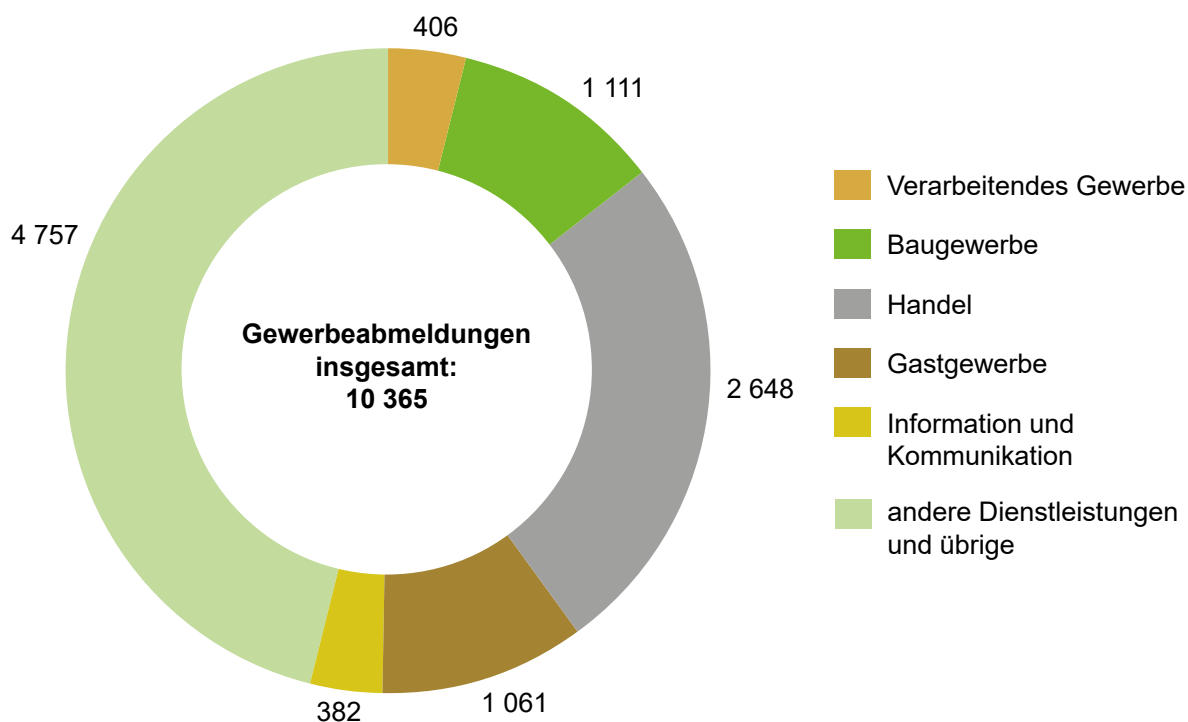
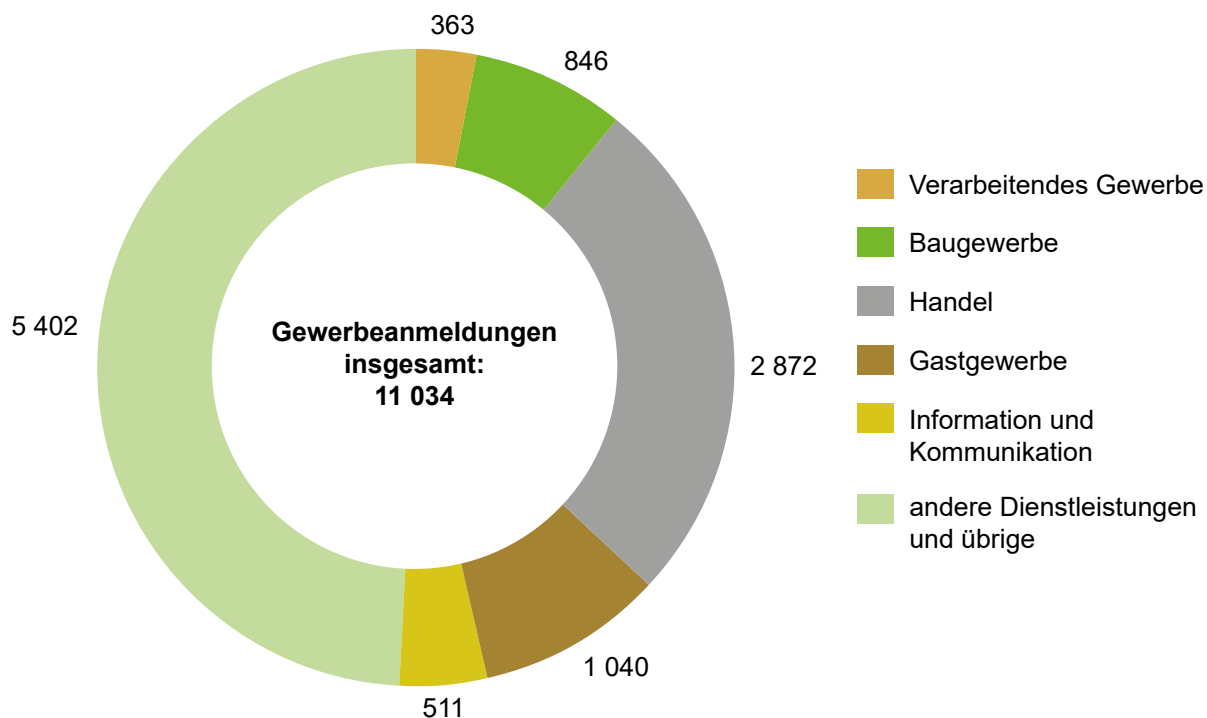


Abb. B: Anteile der Wirtschaftsbereiche an den Gewerbeanmeldungen und Gewerbeabmeldungen 2023



Veröffentlichungen im Statistischen Landesamt Sachsen-Anhalt

Im Monat Juni 2024 erschienen

Bestell-Nr.	Kennziffer/ Periodizität	Titel	Preis Print (in EUR)
1 Z 0 03	Z	Statistisches Monatsheft 06/2024	5,50
3 A 1 02	A I hj-02/23	Bevölkerung der Gemeinden Stand: 31.12.2023 (Basis Zensus 09.05.2011)	4,50
6 A 1 13	A I, A VI	Ergebnisse des Mikrozensus: Haushalt und Familie Jahr 2023, Erstergebnisse, Excel-Datei	-
6 A 1 14	A I, A VI	Ergebnisse des Mikrozensus: Bevölkerung und Erwerbstätigkeit Jahr 2023, Erstergebnisse, Excel-Datei	-
3 A 1 17	A I j/23	Einbürgerungen Jahr 2023	4,00
3 A 4 01	A IV j/22	Krankenhäuser, Vorsorge- oder Rehabilitationseinrichtungen: Grunddaten und Kosten Jahr 2022	4,00
3 A 6 06	A VI j/23	Pendlerströme der sozialversicherungspflichtig Beschäftigten Stichtag: 30.06.2023	3,50
3 B 1 01	B I j/23	Allgemeinbildende Schulen: Schuljahresanfangsstatistik Schuljahr 2023/24	9,50
3 B 2 01	B II j/23	Berufsbildende Schulen und Schulen für Berufe im Gesundheitswesen Schuljahr 2023/24	9,50
3 C 4 26	C I 3j/4j	Agrarstrukturerhebung Teil 3: Eigentumsverhältnisse und Pacht, Arbeitskräfte in landwirtschaftlichen Betrieben und Berufsbildung, ökologischer Landbau nach dem Grad der Umstellung, Größenklassen der landwirtschaftlich genutzten Fläche und der betriebswirtschaftlichen Ausrichtung, Arbeitskräfte und Pacht 2023	5,00
3 E 1 02	E I m-03/24	Tätige Personen, Umsatz im Verarbeitenden Gewerbe sowie im Bergbau und der Gewinnung von Steinen und Erden März 2024, vorläufige Ergebnisse	5,00
3 E 1 03	E I j/23	Tätige Personen, Umsatz im Verarbeitenden Gewerbe sowie im Bergbau und der Gewinnung von Steinen und Erden Jahr 2023	10,50
3 E 2 01	E II m-03/24	Umsatz, tätige Personen, Auftragseingang und Auftragsbestand im Baugewerbe März 2024	2,50
3 G 1 01	G I m-09/23	Entwicklung von Umsatz und Beschäftigten im Einzelhandel September 2023, vorläufige Ergebnisse	2,00
3 G 1 01	G I m-10/23	Entwicklung von Umsatz und Beschäftigten im Einzelhandel Oktober 2023, vorläufige Ergebnisse	2,00
3 G 1 01	G I m-11/23	Entwicklung von Umsatz und Beschäftigten im Einzelhandel November 2023, vorläufige Ergebnisse	2,00
3 G 1 01	G I m-12/23	Entwicklung von Umsatz und Beschäftigten im Einzelhandel Dezember 2023, vorläufige Ergebnisse	2,00
3 G 1 03	G I m-07/23	Entwicklung von Umsatz und Beschäftigten im Kraftfahrzeughandel Juli 2023, vorläufige Ergebnisse	2,00
3 G 1 03	G I m-08/23	Entwicklung von Umsatz und Beschäftigten im Kraftfahrzeughandel August 2023, vorläufige Ergebnisse	2,00
3 G 1 03	G I m-09/23	Entwicklung von Umsatz und Beschäftigten im Kraftfahrzeughandel September 2023, vorläufige Ergebnisse	2,00
3 G 1 03	G I m-10/23	Entwicklung von Umsatz und Beschäftigten im Kraftfahrzeughandel Oktober 2023, vorläufige Ergebnisse	2,00
3 G 1 03	G I m-11/23	Entwicklung von Umsatz und Beschäftigten im Kraftfahrzeughandel November 2023, vorläufige Ergebnisse	2,00
3 G 1 03	G I m-12/23	Entwicklung von Umsatz und Beschäftigten im Kraftfahrzeughandel Dezember 2023, vorläufige Ergebnisse	2,00
3 G 4 01	G IV m-02/24	Gäste und Übernachtungen im Reiseverkehr, Beherbergungskapazität Februar 2024, Januar bis Februar 2024, vorläufige Ergebnisse	6,00
3 G 4 02	G IV m-09/23	Entwicklung von Umsatz und Beschäftigten im Gastgewerbe September 2023, vorläufige Ergebnisse	2,00
3 G 4 02	G IV m-10/23	Entwicklung von Umsatz und Beschäftigten im Gastgewerbe Oktober 2023, vorläufige Ergebnisse	2,00
3 G 4 02	G IV m-11/23	Entwicklung von Umsatz und Beschäftigten im Gastgewerbe November 2023, vorläufige Ergebnisse	2,00
3 G 4 02	G IV m-12/23	Entwicklung von Umsatz und Beschäftigten im Gastgewerbe Dezember 2023, vorläufige Ergebnisse	2,00
3 L 2 01	L II vj-01/24	Gemeindefinanzen, Einzahlungen und Auszahlungen, Schuldenstände; Kassenstatistik 01.01. - 31.03.2024, Schuldenstatistik 31.03.2024	15,50
3 L 4 01	L IV j/22	Die Umsätze und ihre Besteuerung: Ergebnisse der Umsatzsteuerstatistik Voranmeldungen Jahr 2022	11,00
3 L 4 05	L IV j/19	Gewerbsteuerpflichtige, Besteuerungsgrundlagen und Steuermessbeträge Ergebnisse 2019; Gewerbesteuerstatistik	6,00



D I
hj-02/23