



Verarbeitendes Gewerbe sowie Bergbau und Gewinnung von Steinen und Erden

Tätige Personen, Umsatz,
Produktion

Jahr 2023



SACHSEN-ANHALT
Statistisches Landesamt

#moderndenken

Herausgabemonat Juni 2024

Inhaltliche Verantwortung:

Dezernat Verarbeitendes Gewerbe, Handwerk, Bau, Energie
Herr Dr. Lehmann Telefon: 0345 2318-305

Pressesprecherin/Dezernatsleiterin Öffentlichkeitsarbeit:

Frau Richter-Grünwald Telefon: 0345 2318-702

Informations- und Auskunftsdienst:

Frau Hannemann Telefon: 0345 2318-777
Frau Booch Telefon: 0345 2318-715
 Telefax: 0345 2318-913
 E-Mail: info@statistik.sachsen-anhalt.de

Internet: <https://statistik.sachsen-anhalt.de>
X (ehemals Twitter): @StatistikLSA
Mastodon: @StatistikLSA@social.sachsen-anhalt.de
Bluesky: @statistiklsa.bsky.social

Vertrieb: Telefon: 0345 2318-718
 E-Mail: shop@statistik.sachsen-anhalt.de

**Bibliothek und
Besucherdienst:** Merseburger Straße 2
 Montag - Freitag: 8.00 Uhr - 12.00 Uhr
 Telefon: 0345 2318-714
 E-Mail: bibliothek@statistik.sachsen-anhalt.de

**Schriftliche
Bestellungen an:** Statistisches Landesamt Sachsen-Anhalt
 Öffentlichkeitsarbeit
 Postfach 20 11 56
 06012 Halle (Saale)

Herausgabe: Statistisches Landesamt Sachsen-Anhalt

© Statistisches Landesamt Sachsen-Anhalt, Halle (Saale) 2024
 Auszugsweise Vervielfältigung und Verbreitung mit Quellenangabe gestattet.

Bezug: Preis: 10,50 Euro - Bestell-Nr.: 3E103
 kostenfrei als PDF-Datei verfügbar - Bestell-Nr.: 6E103

Foto: Pixabay.com/12701

Statistischer Bericht



Verarbeitendes Gewerbe sowie
Bergbau und Gewinnung
von Steinen und Erden

Tätige Personen, Umsatz,
Produktion

Jahr 2023

Land Sachsen-Anhalt

Inhaltsverzeichnis

	Seite
Vorbemerkungen	4
Klassifikation der Wirtschaftszweige	12
Grafiken	20
1. Ergebnisse der Unternehmen mit im Allgemeinen 20 und mehr tätigen Personen im Verarbeitenden Gewerbe sowie im Bergbau und der Gewinnung von Steinen und Erden	
1.1 Ergebnisse der Unternehmen im Verarbeitenden Gewerbe sowie im Bergbau und der Gewinnung von Steinen und Erden Sachsen-Anhalts - Jahre 1995 bis 2023	26
1.2 Unternehmen, Entgelte und Umsatz im Verarbeitenden Gewerbe sowie im Bergbau und der Gewinnung von Steinen und Erden Sachsen-Anhalts im Jahr 2023 nach hauptbeteiligten Wirtschaftszweigen	27
2. Ergebnisse der Betriebe von Unternehmen mit im Allgemeinen 20 und mehr tätigen Personen im Verarbeitenden Gewerbe sowie im Bergbau und der Gewinnung von Steinen und Erden	
2.1 Betriebe im Verarbeitenden Gewerbe sowie im Bergbau und der Gewinnung von Steinen und Erden Sachsen-Anhalts - Jahre 1991 bis 2023	30
2.2 Betriebe im Verarbeitenden Gewerbe Sachsen-Anhalts - Jahre 1991 bis 2023	31
2.3 Betriebe, tätige Personen, Entgelte und Umsatz im Verarbeitenden Gewerbe sowie im Bergbau und der Gewinnung von Steinen und Erden Sachsen-Anhalts im Jahr 2023 nach hauptbeteiligten Wirtschaftszweigen	32
2.4 Entwicklung von tätigen Personen, Entgelten und Umsatz im Verarbeitenden Gewerbe sowie im Bergbau und der Gewinnung von Steinen und Erden Sachsen-Anhalts 2023 gegenüber 2022 nach hauptbeteiligten Wirtschaftszweigen	44
2.5 Betriebe nach Beschäftigtengrößenklassen im Verarbeitenden Gewerbe sowie im Bergbau und der Gewinnung von Steinen und Erden Sachsen-Anhalts nach hauptbeteiligten Wirtschaftszweigen im September 2023	48
2.6 Tätige Personen nach Beschäftigtengrößenklassen im Verarbeitenden Gewerbe sowie im Bergbau und der Gewinnung von Steinen und Erden Sachsen-Anhalts nach hauptbeteiligten Wirtschaftszweigen im September 2023	50
2.7 Umsatz nach Beschäftigtengrößenklassen im Verarbeitenden Gewerbe sowie im Bergbau und der Gewinnung von Steinen und Erden Sachsen-Anhalts nach hauptbeteiligten Wirtschaftszweigen im Jahr 2023	52

2.8	Ausgewählte Berechnungskennziffern in Betrieben im Verarbeitenden Gewerbe sowie im Bergbau und der Gewinnung von Steinen und Erden Sachsen-Anhalts nach hauptbeteiligten Wirtschaftszweigen im Jahr 2023	54
2.9	Ausgewählte Berechnungskennziffern in Betrieben im Verarbeitenden Gewerbe sowie im Bergbau und der Gewinnung von Steinen und Erden Sachsen-Anhalts - Jahre 1991 bis 2023	56
3.	Ergebnisse nach kreisfreien Städten und Landkreisen für Betriebe von Unternehmen mit im Allgemeinen 20 und mehr tätigen Personen im Verarbeitenden Gewerbe sowie im Bergbau und der Gewinnung von Steinen und Erden	
3.1	Betriebe im Verarbeitenden Gewerbe sowie im Bergbau und der Gewinnung von Steinen und Erden Sachsen-Anhalts im Jahr 2023 nach kreisfreien Städten und Landkreisen	58
3.2	Betriebe im Verarbeitenden Gewerbe sowie im Bergbau und der Gewinnung von Steinen und Erden Sachsen-Anhalts im Jahr 2023 nach kreisfreien Städten und Landkreisen und nach ausgewählten Wirtschaftsabteilungen	60
3.3	Ausgewählte Berechnungskennziffern in Betrieben im Verarbeitenden Gewerbe sowie im Bergbau und der Gewinnung von Steinen und Erden Sachsen-Anhalts im Jahr 2023 nach kreisfreien Städten und Landkreisen	66
4.	Ergebnisse der Betriebe mit 50 und mehr tätigen Personen im Verarbeitenden Gewerbe sowie im Bergbau und der Gewinnung von Steinen und Erden	
4.1	Betriebe im Verarbeitenden Gewerbe sowie im Bergbau und der Gewinnung von Steinen und Erden Sachsen-Anhalts - Jahr 2011 bis Dezember 2023	68
4.2	Betriebe im Verarbeitenden Gewerbe Sachsen-Anhalts - Jahr 2011 bis Dezember 2023	69
4.3	Fachliche Betriebsteile, tätige Personen und Umsatz im Verarbeitenden Gewerbe sowie im Bergbau und der Gewinnung von Steinen und Erden Sachsen-Anhalts im Jahr 2023 nach beteiligten Wirtschaftszweigen	70
4.4	Betriebe, tätige Personen, Arbeitsstunden, Entgelte und Umsatz im Verarbeitenden Gewerbe sowie im Bergbau und der Gewinnung von Steinen und Erden Sachsen-Anhalts im Jahr 2023 nach hauptbeteiligten Wirtschaftszweigen	72
4.5	Tätige Personen, Arbeitsstunden, Entgelte und Umsatz in den Betrieben des Verarbeitenden Gewerbes sowie im Bergbau und der Gewinnung von Steinen und Erden Sachsen-Anhalts im Jahr 2023 nach hauptbeteiligten Wirtschaftszweigen - Veränderung gegenüber dem gleichen Vorjahreszeitraum	74

4.6	Ausgewählte Berechnungskennziffern in Betrieben im Verarbeitenden Gewerbes sowie im Bergbau und der Gewinnung von Steinen und Erden Sachsen-Anhalts im Jahr 2023 nach hauptbeteiligten Wirtschaftszweigen	76
5.	Auftragseingangs- und Umsatzindex - Volumenindex (2021 = 100)	
	Grafiken	80
5.1	Index des Auftragseingangs im Verarbeitenden Gewerbe Sachsen-Anhalts nach Monaten, Quartalen und Jahren - Jahre 2021 bis 2023	82
5.2	Index des Auftragseingangs im Verarbeitenden Gewerbe Sachsen-Anhalts nach Wirtschaftsgruppen und Hauptgruppen - Jahre 2021 bis 2023	84
5.3	Index des Umsatzes im Verarbeitenden Gewerbe sowie im Bergbau und der Gewinnung von Steinen und Erden Sachsen-Anhalts nach Monaten, Quartalen und Jahren - Jahre 2021 bis 2023	86
5.4	Index des Umsatzes im Verarbeitenden Gewerbe sowie im Bergbau und der Gewinnung von Steinen und Erden Sachsen-Anhalts nach Wirtschaftszweigen und Hauptgruppen - Jahre 2021 bis 2023	88
6.	Produktionserhebung	
6.1	Absatzproduktion ausgewählter Erzeugnisse in den Betrieben des Verarbeitenden Gewerbes sowie des Bergbaus und der Gewinnung von Steinen und Erden nach Güterabteilungen und Güterklassen in Sachsen-Anhalt im Jahr 2023	92

Vorbemerkungen

Die Angaben des vorliegenden Statistischen Berichts beruhen auf verschiedenen laufend erhobenen und ausgewerteten Statistiken im Verarbeitenden Gewerbe sowie im Bergbau und der Gewinnung von Steinen und Erden. Die Daten werden nach der "Klassifikation der Wirtschaftszweige, Ausgabe 2008" (WZ 2008) veröffentlicht.

Abweichungen zu früher veröffentlichten Werten für das Jahr 2023 resultieren aus nachträglichen Korrekturen der Auskunftspflichtigen.

Rechtsgrundlagen

Rechtsgrundlagen der statistischen Erhebungen im Verarbeitenden Gewerbe sowie im Bergbau und der Gewinnung von Steinen und Erden sind:

- Gesetz über die Statistik im Produzierenden Gewerbe in der Fassung der Bekanntmachung vom 21. März 2002 (BGBl. I S. 1181), das zuletzt durch Artikel 7 des Gesetzes vom 22. Februar 2021 (BGBl. I S. 266) geändert worden ist.
- Bundesstatistikgesetz in der Fassung der Bekanntmachung vom 20. Oktober 2016 (BGBl. I S. 2394), das zuletzt durch Artikel 14 des Gesetzes vom 8. Mai 2024 (BGBl. 2024 I Nr. 152) geändert worden ist.

Qualität

Die Qualitätsberichte der statistischen Erhebungen im Verarbeitenden Gewerbe sowie im Bergbau und der Gewinnung von Steinen und Erden stehen im Internetangebot des Statistischen Bundesamtes unter <https://www.destatis.de/DE/Methoden/Qualitaet/Qualitaetsberichte/Industrie-Verarbeitendes-Gewerbe/einfuehrung.html> zum kostenfreien Download zur Verfügung.

Klassifikation

Die Zuordnung der Betriebe bzw. Unternehmen und die fachliche Gliederung der Ergebnisse erfolgt auf Grundlage der „Klassifikation der Wirtschaftszweige, Ausgabe 2008“ (WZ 2008).

Mit der Einführung der WZ 2008 wird die Verordnung (EG) Nr. 1893/2006 des Europäischen Parlaments und des Rates vom 20. Dezember 2006 (ABl. Nr. L 393 vom 30.12.2006 S. 1) zur Einführung der Statistischen Systematik der Wirtschaftszweige in der Europäischen Gemeinschaft (NACE Rev.2) umgesetzt.

Das Kodierungssystem der WZ 2008 unterscheidet zwischen Abschnitten (Buchstaben A - U), Abteilungen (Zweisteller), Gruppen (Dreisteller), Klassen (Viersteller) und Unterklassen (Fünfsteller).

Der Wirtschaftsbereich „Verarbeitendes Gewerbe sowie Bergbau und Gewinnung von Steinen und Erden“ erstreckt sich über die Abschnitte B und C sowie - in der numerischen Gliederung - über die Abteilungen 05 bis 33 der WZ 2008 (siehe Seite 12 ff).

Neben den Angaben für die Wirtschaftszweiggliederungen der WZ 2008 werden auch Ergebnisse für die Hauptgruppen Vorleistungsgüter, Investitionsgüter, Gebrauchsgüter, Verbrauchsgüter und Energie veröffentlicht.

Die Verordnung (EG) Nr. 586/2001 der Kommission vom 26. März 2001 zur Durchführung der Verordnung (EG) Nr. 656/2007 der Kommission vom 14. Juni 2007 (ABl. EU Nr. L 155 S. 3) legt die Definition der Hauptgruppen fest.

Die genaue Zusammensetzung der Hauptgruppen kann dem Auszug der „Klassifikation der Wirtschaftszweige, Ausgabe 2008“ (WZ 2008), ab Seite 12 entnommen werden.

Aus Geheimhaltungsgründen wird die Hauptgruppe Energie nicht einzeln veröffentlicht, sondern mit der Hauptgruppe Vorleistungsgüterproduzenten zusammengefasst.

Monatsbericht für Betriebe im Verarbeitenden Gewerbe sowie im Bergbau und der Gewinnung von Steinen und Erden

Im Monatsbericht werden Betriebe des Wirtschaftsbereichs Verarbeitendes Gewerbe sowie Bergbau und Gewinnung von Steinen und Erden (Industrie und Handwerk einschließl. handwerklicher Nebenbetriebe) mit mindestens 50 tätigen Personen erfasst.

Mit Einführung der WZ 2008 werden Einheiten (Betriebe) ohne eigene Warenproduktion, die fremdbezogene Waren oder Dienstleistungen verkaufen (Converter), nicht mehr dem Verarbeitenden Gewerbe zugerechnet.

Als Betrieb gilt in der amtlichen Unternehmensstatistik ein an einem räumlich festgestellten Ort gelegenes Unternehmen oder Teil eines Unternehmens (z. B. Fabrikations-/Werkstätte, Werk, Bergwerk, Grube). An diesem Ort oder von diesem Ort werden Wirtschaftstätigkeiten ausgeübt, für die eine oder mehrere Personen (ggf. auch nur Teilzeitbeschäftigte) im Auftrag ein und desselben Unternehmens arbeiten. Ein Betrieb untersteht immer einem (einzigen) Unternehmen, das seinerseits seinen Sitz stets in einem seiner Betriebe hat. Örtlich getrennte Hauptverwaltungen von Unternehmen des Erhebungsbereichs werden ebenfalls als eigenständige Betriebe dieses Bereichs erfasst.

Ein fachlicher Betriebsteil ist ein Teil eines Betriebs, in welchem nur eine bestimmte wirtschaftliche Tätigkeit ausgeführt wird. Übt ein Betrieb nur eine wirtschaftliche Tätigkeit aus, sind die Einheiten Betrieb und fachlicher Betriebsteil identisch.

Hinsichtlich der Darstellung der Ergebnisse wird bei tätigen Personen und Umsätzen zwischen einem Nachweis nach hauptbeteiligten und beteiligten Wirtschaftszweigen unterschieden. Beim Nachweis nach hauptbeteiligten Wirtschaftszweigen werden alle Angaben eines Betriebs dem Wirtschaftszweig zugeordnet, in dem das wirtschaftliche Schwergewicht des Betriebs liegt. Für die Darstellung nach beteiligten Wirtschaftszweigen (fachliche Einheiten) werden die tätigen Personen und Umsätze (Betriebe mit Betriebsteilen in mehreren Klassen der WZ 2008) auf diejenigen Zweige aufgeteilt, denen die einzelnen Betriebsteile entsprechend ihrer Produktion zuzuordnen sind. Bei diesem Nachweis werden die tätigen Personen und Umsätze in den sonstigen Betriebsteilen nicht berücksichtigt.

Die Darstellung der Ergebnisse aus dem Monatsbericht erfolgt in der Tabellengruppe 4 dieses Berichts.

Der im Monatsbericht für Betriebe zu meldende Auftragseingang wird für ausgewählte Wirtschaftszweige des Verarbeitenden Gewerbes, getrennt nach Inlands- und Auslandsaufträgen, erhoben. Die betreffenden Wirtschaftszweige sind in dem ab Seite 12 dieses Berichts aufgeführten Auszug der

Klassifikation der Wirtschaftszweige kenntlich gemacht. Nicht erfasst werden u.a. die Wirtschaftszweige Herstellung von Nahrungs- und Futtermitteln, Getränkeherstellung, Kokerei und Mineralölverarbeitung. Grundlage für die Berechnung des Auftragseingangsindex bildet das bundeseinheitliche Basisjahr 2015. Die Darstellung der Ergebnisse erfolgt nach fachlichen Betriebsteilen als Volumenindex, d. h. preisbereinigt.

Die Erfassung des Umsatzes im Monatsbericht erfolgt für alle Wirtschaftszweige des Verarbeitenden Gewerbes sowie des Bergbaus und der Gewinnung von Steinen und Erden getrennt nach Inlands- und Auslandsumsatz. Der Umsatzindex wird in der vollständigen Abgrenzung der WZ 2008 berechnet, er enthält also alle verfügbaren Wirtschaftszweige im Gegensatz zum Auftragseingangsindex. Die Indizes des Auftragseingangs und des Umsatzes werden nach gleichen methodischen Grundlagen ermittelt.

Die Darstellung der Ergebnisse für die Auftragseingangs- und Umsatzindizes erfolgt in der Tabellen-
gruppe 5 des vorliegenden Statistischen Berichts.

Jahresbericht für Betriebe im Verarbeitenden Gewerbe sowie im Bergbau und der Gewinnung von Steinen und Erden

Der Jahresbericht für Betriebe ergänzt den Monatsbericht um die Ergebnisse für kleinere Betriebe und ermöglicht so die Ermittlung jährlicher Ergebnisse für Betriebe von Unternehmen mit im Allgemeinen 20 und mehr tätigen Personen. In einigen wenigen kleinbetrieblich strukturierten Wirtschaftszweigen gilt bereits eine Abschneidegrenze von „10 tätigen Personen“. Die Meldung zum Jahresbericht soll grundsätzlich den gesamten Betrieb (einschl. aller produzierenden und nicht produzierenden Teile) umfassen.

Die Darstellung der Ergebnisse für Betriebe aus dem Jahresbericht einschl. des Monatsberichts erfolgt in den Tabellengruppen 2 und 3 nach dem wirtschaftlichen Schwerpunkt der Betriebe.

Im Jahresbericht für Betriebe werden die tätigen Personen im Monat September sowie für das gesamte Jahr die ausgezahlten Entgelte, der Inlands- und der Auslandsumsatz erfragt.

Die Ergebnisse der Erhebung dienen der mittel- und langfristigen Beobachtung von Wachstumsprozessen und Strukturänderungen. Sie stellen eine unentbehrliche Grundlage für zahlreiche Entscheidungen der gesetzgebenden Körperschaften, der Bundes- und Landesregierungen, der Verbände, Kammern und anderer Institutionen auf dem Gebiet der gesamten Wirtschaftspolitik dar.

Jahresbericht für Mehrbetriebsunternehmen im Verarbeitenden Gewerbe sowie im Bergbau und der Gewinnung von Steinen und Erden

Erfasst werden alle Mehrbetriebsunternehmen des Verarbeitenden Gewerbes sowie des Bergbaus und der Gewinnung von Steinen und Erden mit im Allgemeinen 20 oder mehr tätigen Personen, wobei die gleichen Ausnahmeregelungen wie beim Jahresbericht für Betriebe gelten.

Als Unternehmen gilt die kleinste rechtlich selbständige Einheit, die aus handels- und/oder steuerrechtlichen Gründen Bücher führt und bilanziert. Rechtlich selbständige Tochtergesellschaften, Arbeitsgemeinschaften, Betriebsführungsgesellschaften usw. müssen getrennt berichten. Ein Unternehmen kann aus mehreren Betrieben bestehen. Besteht ein Unternehmen nur aus einem Betrieb sind die Einheiten Betrieb und Unternehmen identisch. Für alle Unternehmen des Verarbeitenden Gewerbes sowie des Bergbaus und der Gewinnung von Steinen und Erden mit mindestens zwei Betrieben

(Mehrbetriebsunternehmen) und Unternehmenssitz in Sachsen-Anhalt werden die Merkmale tätige Personen im Monat September, bezahlte Entgelte und Umsatz im Jahresbericht für Mehrbetriebsunternehmen erfasst. Liegt der Unternehmenssitz in Sachsen-Anhalt und es existieren Betriebe außerhalb des Landes Sachsen-Anhalts, sind diese im Unternehmensergebnis ebenfalls enthalten (Mehrländerunternehmen). Für die Einbetriebsunternehmen werden die entsprechenden Merkmale für die Jahresangaben für Unternehmen maschinell aus den Jahres- bzw. Monatsberichten für Betriebe übernommen. Die Darstellung der Ergebnisse in der Tabellengruppe 1 erfolgt nach dem wirtschaftlichen Schwerpunkt des Unternehmens.

Der Begriff des Unternehmens wird in der amtlichen Statistik unterschiedlich verwendet (siehe <https://statistik.sachsen-anhalt.de/glossar/#c162613> – Begriff „Unternehmen“). Bei einigen vom Landesamt erhobenen Strukturstatistiken kommt die Definition der rechtlichen Einheit zur Anwendung. Als Rechtliche Einheit wird die kleinste Einheit, die aus handels- und/oder steuerrechtlichen Gründen Bücher führt und bilanziert, bezeichnet. Bis einschließlich des Berichtsjahres 2017 wurde in der amtlichen Statistik Deutschland für rechtliche Einheiten der Begriff „Unternehmen“ verwendet.

Vierteljährliche Produktionserhebung

Von den zum Monatsbericht im Verarbeitenden Gewerbe sowie im Bergbau und der Gewinnung von Steinen und Erden meldepflichtigen Betrieben (50 und mehr Beschäftigte) wird monatlich die Produktion nach den Meldenummern des "Güterverzeichnis für Produktionsstatistiken, Ausgabe 2019" (GP 2019) ermittelt. Vierteljährlich werden zusätzlich alle übrigen Betriebe mit 20 und mehr Beschäftigten herangezogen. Daraus werden Vierteljahresergebnisse, den gesamten Berichtskreis umfassend, ermittelt.

Das GP 2019 trat ab 1. Januar 2019 in Kraft und löste die bis dahin gültige Ausgabe 2009 (GP 2009) ab. Während der Übergang vom GP 2002 zum GP 2009 aufgrund von Anpassungen an Europäische Wirtschaftsklassifikationen von erheblichen gliederungsstrukturellen Änderungen geprägt war, entspricht das GP 2019 in seinem Aufbau im Wesentlichen der Gliederungsstruktur des GP 2009. Das GP 2019 wurde an die ihm zugrundeliegende Fassung der PRODCOM-Liste (PRODCOM-Liste 2018) angepasst, die als einheitliche Nomenklatur der zu erhebenden Güter für alle Mitgliedsstaaten der Europäischen Union verbindlich ist. Durch Hinzufügen neuer Meldenummern wurden Anpassungen an den technischen Fortschritt vorgenommen. Einige Positionen wurden aufgegliedert bzw. zusammengefasst. Des Weiteren gibt es bei einigen Erzeugnissen Änderungen bei den Maßeinheiten. Ein Vergleich der Angaben im vorliegenden Statistischen Bericht mit den Daten vor 2019 ist daher mit geringfügigen Einschränkungen möglich.

Die Produktionsstatistik stellt Ergebnisse zur Beobachtung von Konjunkturverläufen und Strukturveränderungen bereit. Die Darstellung der Produktionsdaten in diesem Bericht in der Tabellengruppe 6 erfolgt nach Güterabteilungen und Güterklassen. Es wird die zum Absatz bestimmte Produktion in Menge (wenn durch einheitliche Mengenangabe möglich) bzw. Wert ausgewiesen. Die zur Weiterverarbeitung vorgesehene Produktion wird an dieser Stelle nicht veröffentlicht. Die Bewertung der zum Absatz bestimmten Produktion erfolgt anhand des im Berichtszeitraum erzielten oder im Zeitpunkt des Absatzes erzielbaren Verkaufspreises ab Werk, einschl. Verpackung; nicht einbezogen sind Rabatte und Verbrauchssteuern.

Erhebungsmerkmale

Tätige Personen: Alle im Betrieb tätigen Personen. Hierzu zählen tätige Inhaberinnen/Inhaber; unbezahlt mithelfenden Familienangehörigen (soweit sie mindestens ein Drittel der branchenüblichen Arbeitszeit im Betrieb/Unternehmen tätig sind); in einem vertraglichen Arbeits- bzw. Dienstverhältnis zum Betrieb/Unternehmen stehende Personen; tätige Personen in Personalgesellschaften oder insolvenzbedingten Auffanggesellschaften der Unternehmensgruppe des Betriebs; Heimarbeiterinnen/Heimarbeiter sowie an andere Unternehmen gegen Entgelt überlassenen Mitarbeiterinnen/Mitarbeiter. Einbezogen werden auch Personen in Altersteilzeitregelungen; Erkrankte; Urlauberrinnen/Urlauber; Personen, die Übungen bei der Bundeswehr ableisten oder sich in Mutterschutz/Elternzeit befinden; Streikende und von der Aussperrung Betroffene; Saison- und Aushilfsarbeiterinnen/Aushilfsarbeiter, Teilzeitbeschäftigte und Kurzarbeiterinnen/Kurzarbeiter; das Personal auf Bau- und Montagestellen, Fahrzeugen sowie nur vorübergehend im Ausland tätige Personen.

Geleistete Arbeitsstunden: Als Arbeitsstunden gelten nur die tatsächlich geleisteten (nicht die bezahlten) Stunden aller tätigen Personen (einschl. Heimarbeiterinnen/Heimarbeiter). Betriebe, die in mehreren Schichten arbeiten, melden die Summe der geleisteten Stunden aus allen Schichten zusammen. Einzubeziehen sind auch geleistete Über-, Nacht-, Sonntags- und Feiertagsstunden.

Entgelte: Als Entgelte (Bruttolohn- und -gehaltssumme) gilt die Summe der Bruttobezüge (Bar- und Sachbezüge ohne jeden Abzug) der tätigen Personen im Berichtsmonat ohne Arbeitgeberanteile zur Sozialversicherung (Kranken-, Renten-, Pflege- und Arbeitslosenversicherung).

Einzubeziehen sind sämtliche Zuschläge (z. B. für Akkord-, Band-, Montage-, Schicht- und Sonntagsarbeit), Leistungszulagen, Zulagen für Umgebungseinflüsse (Schmutz, Staub, Temperatur, Gase, Dämpfe u. a.) sowie Ausgleichszahlungen für die Minderleistung älterer Betriebsangehöriger (z. B. bei Akkord); Vergütungen für Feiertage, Urlaub, Arbeitsausfälle und dergleichen; Entgeltzahlungen im Krankheitsfall einschl. Zuschüsse zum Krankengeld; Arbeitsentgelte und sonstige lohnsteuerpflichtige Zahlungen im Rahmen von Altersteilzeitregelungen; durch Entgeltumwandlung finanzierte Beiträge zu Lebensversicherungen; Gratifikationen, zusätzliche Monatsgehälter, Gewinnbeteiligungen, geldwerte Vorteile aus Aktienoptionsgeschäften, Urlaubshilfen und sonstige einmalige Entgeltzahlungen; Abfindungen gemäß Arbeitsrecht; Entschädigungen durch nicht gewährten Urlaub; Mietbeihilfen und Wohnungszuschüsse, tariflich oder frei vereinbarte Kindergelder, Zuschüsse zu Kindergartenkosten und sonstige Familienzuschüsse sowie Erziehungsbeihilfen; Essensgeld, Wegzeitentschädigungen, Fahrtkostenersatz und Zuschüsse für Fahrten von und zur Arbeitsstätte; Leistungen im Sinne von § 2 des Fünften Vermögensbildungsgesetz; Zinszuschüsse zu Darlehenszahlungen.

Nicht einzubeziehen sind Leiharbeiterinnen/Leiharbeiter gezahlten Beträge, Vergütungen für mit Montage- und Reparaturarbeiten Beauftragte anderer Betriebe/Unternehmen, Anweisungen des staatlichen Kindergeldes sowie die Sozial- und sonstigen Aufwendungen (z. B. Pflichtbeiträge zur Sozialversicherung, Beiträge zur Berufsgenossenschaft, Vorruhestandszahlungen, Aufwendungen für die betriebliche Altersversorgung, Kurzarbeitergeld).

Umsatz: Als Umsatz gilt (unabhängig von Zahlungseingang oder Liefertermin) die Summe der Rechnungsbeträge (ohne Umsatzsteuer) der im Berichtsmonat abgerechneten Lieferungen und Leistungen an Dritte einschl. der Erlöse aus Lieferungen und Leistungen an rechtlich selbstständige Unternehmen des eigenen Konzerns und rechtlich selbstständige Verkaufsgesellschaften. Lieferungen und Leistungen zwischen Betrieben desselben Unternehmens werden bei der Ermittlung des Umsatzes nicht berücksichtigt.

In den Umsatz einzubeziehen sind Kosten für Fracht, Porto, Verpackung (auch wenn getrennt in Rechnung gestellt) und Verbrauchsteuern (Mineralöl- und sonstige Energiesteuern, Strom-, Kaffee-, Bier-, Schaumwein- und Tabaksteuer sowie Branntweinaufschlag; jeweils ohne Umsatzsteuer und

ohne Einfuhrzölle). Abzusetzen sind sofort gewährte Preisnachlässe (Rabatte, Boni und dergleichen), nicht jedoch, wenn sie erst später (z. B. als Jahresboni u. ä.) ermittelt und gutgeschrieben werden.

Nicht zum Umsatz zählen Erträge, die nicht unmittelbar aus laufender Produktionstätigkeit resultieren, wie z. B. Erlöse aus dem Verkauf von Beteiligungen und Sachanlagen; Erlöse aus Pfandgebühren für Gefäße und dergleichen; Erlöse aus der Verpachtung von Grundstücken und Zinserträge, Dividenden und dergleichen.

Darüber hinaus gilt, dass in den Fällen, in denen die Umsätze von Betrieben desselben Unternehmens durch eine Zentralbuchhaltung festgestellt werden, die Umsätze nach den einzelnen Betrieben aufzuteilen sind. Außerdem sind Umsätze aus eigenen Erzeugnissen, die über Verkaufsbüros bzw. Ladengeschäfte abgewickelt werden, von den zugehörigen Produktionsbetrieben zu melden. Meldepflichtige Betriebe von Betriebsführungsgesellschaften melden den auf ihren Betrieb entfallenden Umsatz, auch wenn er nicht von ihnen selbst, sondern von der Muttergesellschaft fakturiert wird.

Inlandsumsatz: Der Inlandsumsatz umfasst die Erlöse für Lieferungen und Leistungen an Empfänger im Bundesgebiet sowie die Erlöse für Lieferungen und Leistungen an die im Bundesgebiet stationierten ausländischen Streitkräfte.

Auslandsumsatz: Als Auslandsumsatz gelten die Erlöse für alle direkten und über Zollfreigebiete geleisteten Lieferungen und Leistungen an Empfänger, die im Ausland ansässig sind (nach §§ 6, 6a und 7 des Umsatzsteuergesetzes (UStG), sowie Erlöse für Lieferungen an inländische Firmen, die die bestellten Waren ohne weitere Be- oder Verarbeitung in das Ausland ausführen (Umsätze mit deutschen Exporteuren). Erlöse für Lieferungen, die als Zubehörteile oder Verpackung (Gefäße) an gewerbliche Betriebe anderer Unternehmen weitergegeben und von diesen ausgeführt werden (mittelbarer Export), werden dagegen zum Inlandsumsatz gerechnet. Der Auslandsumsatz insgesamt erfasst alle Umsätze außerhalb des Bundesgebiets sowie Umsätze mit deutschen Exporteuren (siehe oben). Umsätze aus Geschäften mit Unternehmen, die den nicht zur Eurozone zählenden Staaten angehören, sowie entsprechende Umsätze mit deutschen Exporteuren sind zusätzlich als „Darunterposition“ anzugeben. Die Zuordnung zum Inlands- bzw. Auslandsumsatz erfolgt nach der Angabe durch die Rechnungsstellung (Faktur).

Als *Auslandsumsatz mit der Eurozone* gilt der Umsatz mit den Staaten Belgien, Estland, Finnland, Frankreich, Griechenland, Irland, Italien, Lettland, Litauen, Luxemburg, Malta, die Niederlande, Österreich, Portugal, Slowakei, Slowenien, Spanien und Zypern.

Als *Auslandsumsatz mit der Nicht-Eurozone* gilt der Umsatz mit allen Staaten außer den oben genannten Staaten der Eurozone.

Auftragseingang: Als Auftragseingang gilt die Summe der Werte aller im Berichtsmonat vom Betrieb/Unternehmen fest akzeptierten Aufträge auf Lieferung selbst hergestellter oder in Lohnarbeit von anderen in- oder ausländischen Firmen produzierter Erzeugnisse, wenn die für die Herstellung maßgeblichen Inputmaterialien Eigentum des meldenden Betriebes/Unternehmens sind. Lautet die Auftragsbestätigung nur über eine Menge, so werden für die Berechnung der Auftragswerte die für das jeweilige Geschäft in Frage kommenden Tagespreise zum Zeitpunkt des Auftragseingangs zugrunde gelegt.

In den Auftragseingang einzubeziehen sind:

- getrennt in Rechnung gestellte Kosten für Fracht, Porto, Verpackung,
- Verbrauchsteuern (Mineralöl- und sonstige Energiesteuern, Strom-, Kaffee-, Bier-, Schaumwein- und Tabaksteuer sowie Branntweinaufschlag; jeweils ohne Umsatzsteuer und ohne Einfuhrzölle) und

- die normalerweise zur Produktion gehörenden Dienstleistungen wie Lohnarbeit (einschl. Lohnveredlung) und Montagen (nicht jedoch Reparaturen, Instandhaltungen und Installationen).

Abzusetzen sind:

- in den Auftragsbestätigungen evtl. enthaltene Umsatzsteuerbeträge und
- sofort gewährte Preisnachlässe (Rabatte, Boni und dergleichen), nicht jedoch, wenn sie erst später (z. B. als Jahresboni u. ä.) ermittelt und gutgeschrieben werden.

Nicht zum Auftragseingang zählen:

- Aufträge für Convertertätigkeit, d. h. für Lieferungen fremdbezogener Waren und Dienstleistungen in eigenem Namen, wenn die für die Herstellung maßgeblichen Inputmaterialien nicht Eigentum des meldenden Betriebs/Unternehmens sind,
- Aufträge für Bauleistungen,
- Aufträge auf Lieferung von Elektrizität, Fernwärme, Gas, Dampf und Wasser,
- Aufträge auf Lieferung von „verkaufsfähigen“ Produktionsrückständen,
- Aufträge auf Lieferung von Handelsware,
- Aufträge über nichtindustrielle/nichthandwerkliche Leistungen,
- Teilaufträge, von denen zum Zeitpunkt ihres Eingangs bekannt ist, dass sie aus der Produktion einer im Ausland gelegenen Firma geliefert werden und
- Aufträge auf unternehmensinterne Lieferungen und Leistungen.

Zum Absatz bestimmte Produktion: Die zum Absatz bestimmte Produktion umfasst im Allgemeinen den verkaufsfähigen, für den Markt vorgesehenen Produktionsausstoß (ohne Handelsware und umgepackte Ware). Außerdem zählen dazu auch:

- selbsthergestellte Erzeugnisse für die Erstellung oder Reparatur von Einrichtungen des meldenden Betriebes oder für einen anderen Betrieb desselben Unternehmens,
- selbsterzeugte Produktionsmittel und die zum Verbrauch bestimmten selbstgewonnenen Brenn-, Treib- und Schmierstoffe,
- für Deputate verwendete selbst hergestellte Erzeugnisse.

Auf- und Abrundungen

Im Allgemeinen ist ohne Rücksicht auf die Endsummen auf- bzw. abgerundet worden. Deshalb können sich bei der Summierung von Einzelangaben geringfügige Abweichungen zu den ausgewiesenen Endsummen ergeben. Bei der Aufgliederung der Gesamtheit in Prozent kann die Summe der Einzelwerte wegen Rundens vom Wert 100 % abweichen. Eine Abstimmung auf 100 % erfolgt im Allgemeinen nicht.

Zeichenerklärung

- = genau Null oder auf Null geändert
- . = Zahlenwert unbekannt oder geheim zu halten
- 0 = weniger als die Hälfte von 1 in der letzten besetzten Stelle, jedoch mehr als nichts
- x = Tabellenfach gesperrt, weil Aussage nicht sinnvoll

Abkürzungen

- a. n. g. = anderweitig nicht genannt
- bzw. = beziehungsweise
- d. h. = das heißt
- einschl. = einschließlich
- EUR = Euro
- h = Stunden
- hl = Hektoliter
- l = Liter
- m³ = Kubikmeter
- Nr. = Nummer
- St = Stück
- t = Tonne
- u. a. = unter anderem
- usw. = und so weiter
- z. B. = zum Beispiel

**Klassifikation der Wirtschaftszweige, Ausgabe 2008 (WZ 2008),
und Zuordnung der Klassen nach WZ 2008 zu den Hauptgruppen**

Wirtschaftsbereich: Verarbeitendes Gewerbe sowie Bergbau und Gewinnung von Steinen und Erden

Nr. der WZ 2008	Bezeichnung	Hauptgruppe
B	Abschnitt B – Bergbau und Gewinnung von Steinen und Erden	
05	Kohlenbergbau	
05.1	Steinkohlenbergbau	
05.10	Steinkohlenbergbau	EN
05.2	Braunkohlenbergbau	
05.20	Braunkohlenbergbau	EN
06	Gewinnung von Erdöl und Erdgas	
06.1	Gewinnung von Erdöl	
06.10	Gewinnung von Erdöl	EN
06.2	Gewinnung von Erdgas	
06.20	Gewinnung von Erdgas	EN
07	Erzbergbau	
07.1	Eisenerzbergbau	
07.10	Eisenerzbergbau	A
07.2	NE-Metallerzbergbau	
07.21	Bergbau auf Uran- und Thoriumerze	A
07.29	Sonstiger NE-Metallerzbergbau	A
08	Gewinnung von Steinen und Erden, sonstiger Bergbau	
08.1	Gewinnung von Natursteinen, Kies, Sand, Ton und Kaolin	
08.11	Gewinnung von Naturwerksteinen und Natursteinen, Kalk- und Gipsstein, Kreide und Schiefer	A
08.12	Gewinnung von Kies, Sand, Ton und Kaolin	A
08.9	Sonstiger Bergbau; Gewinnung von Steinen und Erden a. n. g.	
08.91	Bergbau auf chemische und Düngemittelminerale	A
08.92	Torfgewinnung	A
08.93	Gewinnung von Salz	A
08.99	Gewinnung von Steinen und Erden a. n. g.	A
09	Erbringung von Dienstleistungen für den Bergbau und für die Gewinnung von Steinen und Erden	
09.1	Erbringung von Dienstleistungen für die Gewinnung von Erdöl und Erdgas	
09.10	Erbringung von Dienstleistungen für die Gewinnung von Erdöl und Erdgas	A
09.9	Erbringung von Dienstleistungen für den sonstigen Bergbau und die Gewinnung von Steinen und Erden	
09.90	Erbringung von Dienstleistungen für den sonstigen Bergbau und die Gewinnung von Steinen und Erden	A
C	Abschnitt C – Verarbeitendes Gewerbe	
10	Herstellung von Nahrungs- und Futtermitteln	
10.1	Schlachten und Fleischverarbeitung	
10.11	Schlachten (ohne Schlachten von Geflügel)	VG
10.12	Schlachten von Geflügel	VG
10.13	Fleischverarbeitung	VG
10.2	Fischverarbeitung	
10.20	Fischverarbeitung	VG

Nr. der WZ 2008	Bezeichnung	Hauptgruppe
10.3	Obst- und Gemüseverarbeitung	
10.31	Kartoffelverarbeitung	VG
10.32	Herstellung von Frucht- und Gemüsesäften	VG
10.39	Sonstige Verarbeitung von Obst und Gemüse	VG
10.4	Herstellung von pflanzlichen und tierischen Ölen und Fetten	
10.41	Herstellung von Ölen und Fetten (ohne Margarine u. ä. Nahrungsfette)	VG
10.42	Herstellung von Margarine u. ä. Nahrungsfetten	VG
10.5	Milchverarbeitung	
10.51	Milchverarbeitung (ohne Herstellung von Speiseeis)	VG
10.52	Herstellung von Speiseeis	VG
10.6	Mahl- und Schälsmühlen, Herstellung von Stärke und Stärkerzeugnissen	
10.61	Mahl- und Schälsmühlen	A
10.62	Herstellung von Stärke und Stärkerzeugnissen	A
10.7	Herstellung von Back- und Teigwaren	
10.71	Herstellung von Backwaren (ohne Dauerbackwaren)	VG
10.72	Herstellung von Dauerbackwaren	VG
10.73	Herstellung von Teigwaren	VG
10.8	Herstellung von sonstigen Nahrungsmitteln	
10.81	Herstellung von Zucker	VG
10.82	Herstellung von Süßwaren (ohne Dauerbackwaren)	VG
10.83	Verarbeitung von Kaffee und Tee, Herstellung von Kaffee-Ersatz	VG
10.84	Herstellung von Würzmitteln und Soßen	VG
10.85	Herstellung von Fertiggerichten	VG
10.86	Herstellung von homogenisierten und diätetischen Nahrungsmitteln	VG
10.89	Herstellung von sonstigen Nahrungsmitteln a. n. g.	VG
10.9	Herstellung von Futtermitteln	
10.91	Herstellung von Futtermitteln für Nutztiere	A
10.92	Herstellung von Futtermitteln für sonstige Tiere	A
11	Getränkeherstellung	
11.0	Getränkeherstellung	
11.01	Herstellung von Spirituosen	VG
11.02	Herstellung von Traubenwein	VG
11.03	Herstellung von Apfelwein und anderen Fruchtweinen	VG
11.04	Herstellung von Wermutwein und sonstigen aromatisierten Weinen	VG
11.05	Herstellung von Bier	VG
11.06	Herstellung von Malz	VG
11.07	Herstellung von Erfrischungsgetränken, Gewinnung natürlicher Mineralwässer	VG
12	Tabakverarbeitung	
12.0	Tabakverarbeitung	
12.00	Tabakverarbeitung	VG
13	Herstellung von Textilien	
13.1	Spinnstoffaufbereitung und Spinnerei	
13.10	* Spinnstoffaufbereitung und Spinnerei	A
13.2	Weberei	
13.20	* Weberei	A
13.3	Veredlung von Textilien und Bekleidung	
13.30	* Veredlung von Textilien und Bekleidung	A

Nr. der WZ 2008	Bezeichnung	Hauptgruppe
13.9	Herstellung von sonstigen Textilwaren	
13.91	* Herstellung von gewirktem und gestricktem Stoff	VG
13.92	* Herstellung von konfektionierten Textilwaren (ohne Bekleidung)	VG
13.93	* Herstellung von Teppichen	VG
13.94	* Herstellung von Seilerwaren	VG
13.95	* Herstellung von Vliesstoff und Erzeugnissen daraus (ohne Bekleidung)	VG
13.96	* Herstellung von technischen Textilien	VG
13.99	* Herstellung von sonstigen Textilwaren a. n. g.	VG
14	Herstellung von Bekleidung	
14.1	Herstellung von Bekleidung (ohne Pelzbekleidung)	
14.11	* Herstellung von Lederbekleidung	VG
14.12	* Herstellung von Arbeits- und Berufsbekleidung	VG
14.13	* Herstellung von sonstiger Oberbekleidung	VG
14.14	* Herstellung von Wäsche	VG
14.19	* Herstellung von sonstiger Bekleidung und Bekleidungszubehör a. n. g.	VG
14.2	Herstellung von Pelzwaren	
14.20	* Herstellung von Pelzwaren	VG
14.3	Herstellung von Bekleidung aus gewirktem und gestricktem Stoff	
14.31	* Herstellung von Strumpfwaren	VG
14.39	* Herstellung von sonstiger Bekleidung aus gewirktem und gestricktem Stoff	VG
15	Herstellung von Leder, Lederwaren und Schuhen	
15.1	Herstellung von Leder und Lederwaren (ohne Herstellung von Lederbekleidung)	
15.11	Herstellung von Leder und Lederfaserstoff; Zurichtung und Färben von Fellen	VG
15.12	Lederverarbeitung (ohne Herstellung von Lederbekleidung)	VG
15.2	Herstellung von Schuhen	
15.20	Herstellung von Schuhen	VG
16	Herstellung von Holz-, Flecht-, Korb- und Korkwaren (ohne Möbel)	
16.1	Säge-, Hobel- und Holzimprägnierwerke	
16.10	Säge-, Hobel- und Holzimprägnierwerke	A
16.2	Herstellung von sonstigen Holz-, Kork-, Flecht- und Korbwaren (ohne Möbel)	
16.21	Herstellung von Furnier-, Sperrholz-, Holzfaser- und Holzspanplatten	A
16.22	Herstellung von Parketttafeln	A
16.23	Herstellung von sonstigen Konstruktionsteilen, Fertigbauteilen, Ausbauelementen und Fertigteilbauten aus Holz	A
16.24	Herstellung von Verpackungsmitteln, Lagerbehältern und Ladungsträgern aus Holz	A
16.29	Herstellung von Holzwaren a. n. g., Kork-, Flecht- und Korbwaren (ohne Möbel)	A
17	Herstellung von Papier-, Pappe und Waren daraus	
17.1	Herstellung von Holz- und Zellstoff, Papier, Karton und Pappe	
17.11	* Herstellung von Holz- und Zellstoff	A
17.12	* Herstellung von Papier, Karton und Pappe	A
17.2	Herstellung von Waren aus Papier, Karton und Pappe	
17.21	* Herstellung von Wellpapier und -pappe sowie von Verpackungsmitteln aus Papier, Karton und Pappe	A
17.22	* Herstellung von Haushalts-, Hygiene und Toilettenartikeln aus Zellstoff, Papier und Pappe	A
17.23	* Herstellung von Schreibwaren und Bürobedarf aus Papier, Karton und Pappe	A
17.24	* Herstellung von Tapeten	A
17.29	* Herstellung von sonstigen Waren aus Papier, Karton und Pappe	A
18	Herstellung von Druckerzeugnissen; Vervielfältigung von bespielten Ton-, Bild- und Datenträgern	
18.1	Herstellung von Druckerzeugnissen	
18.11	Drucken von Zeitungen	VG
18.12	Drucken a. n. g.	VG
18.13	Druck- und Medienvorstufe	VG
18.14	Binden von Druckerzeugnissen und damit verbundene Dienstleistungen	VG

Nr. der WZ 2008	Bezeichnung	Hauptgruppe
18.2	Vervielfältigung von bespielten Ton-, Bild- und Datenträgern	
18.20	Vervielfältigung von bespielten Ton-, Bild- und Datenträgern	VG
19	Kokerei und Mineralölverarbeitung	
19.1	Kokerei	
19.10	Kokerei	EN
19.2	Mineralölverarbeitung	
19.20	Mineralölverarbeitung	EN
20	Herstellung von chemischen Erzeugnissen	
20.1	Herstellung von chemischen Grundstoffen, Düngemitteln und Stickstoffverbindungen, Kunststoffen in Primärformen und synthetischem Kautschuk in Primärformen	
20.11	*	A
20.12	*	A
20.13	*	A
20.14	*	A
20.15	*	A
20.16	*	A
20.17	*	A
20.2	Herstellung von Schädlingsbekämpfungsmitteln, Pflanzenschutz- und Desinfektionsmitteln	
20.20	*	A
20.3	Herstellung von Anstrichmitteln, Druckfarben und Kittungen	
20.30	*	A
20.4	Herstellung von Seifen, Wasch-, Reinigungs- und Körperpflegemitteln sowie von Duftstoffen	
20.41	*	VG
20.42	*	VG
20.5	Herstellung von sonstigen chemischen Erzeugnissen	
20.51	*	A
20.52	*	A
20.53	*	A
20.59	*	A
20.6	Herstellung von Chemiefasern	
20.60	*	A
21	Herstellung von pharmazeutischen Erzeugnissen	
21.1	Herstellung von pharmazeutischen Grundstoffen	
21.10	*	VG
21.2	Herstellung von pharmazeutischen Spezialitäten und sonstigen pharmazeutischen Erzeugnissen	
21.20	*	VG
22	Herstellung von Gummi- und Kunststoffwaren	
22.1	Herstellung von Gummiwaren	
22.11	Herstellung und Runderneuerung von Bereifungen	A
22.19	Herstellung von sonstigen Gummiwaren	A
22.2	Herstellung von Kunststoffwaren	
22.21	Herstellung von Platten, Folien, Schläuchen und Profilen aus Kunststoffen	A
22.22	Herstellung von Verpackungsmitteln aus Kunststoffen	A
22.23	Herstellung von Baubedarfsartikeln aus Kunststoffen	A
22.29	Herstellung von sonstigen Kunststoffwaren	A
23	Herstellung von Glas und Glaswaren, Keramik, Verarbeitung von Steinen und Erden	
23.1	Herstellung von Glas und Glaswaren	
23.11	Herstellung von Flachglas	A
23.12	Veredlung und Bearbeitung von Flachglas	A
23.13	Herstellung von Hohlglas	A
23.14	Herstellung von Glasfasern und Waren daraus	A
23.19	Herstellung, Veredlung und Bearbeitung von sonstigem Glas einschließlich technischen Glaswaren	A

Nr. der WZ 2008	Bezeichnung	Hauptgruppe
23.2	Herstellung von feuerfesten keramischen Werkstoffen und Waren	
23.20	Herstellung von feuerfesten keramischen Werkstoffen und Waren	A
23.3	Herstellung von keramischen Baumaterialien	
23.31	Herstellung von keramischen Wand- und Bodenfliesen und -platten	A
23.32	Herstellung von Ziegeln und sonstiger Baukeramik	A
23.4	Herstellung von sonstigen Porzellan- und keramischen Erzeugnissen	
23.41	Herstellung von keramischen Haushaltswaren und Ziergegenständen	A
23.42	Herstellung von Sanitärkeramik	A
23.43	Herstellung von Isolatoren und Isolierteilen aus Keramik	A
23.44	Herstellung von keramischen Erzeugnissen für sonstige technische Zwecke	A
23.49	Herstellung von sonstigen keramischen Erzeugnissen	A
23.5	Herstellung von Zement, Kalk und gebranntem Gips	
23.51	Herstellung von Zement	A
23.52	Herstellung von Kalk und gebranntem Gips	A
23.6	Herstellung von Erzeugnissen aus Beton, Zement und Gips	
23.61	Herstellung von Erzeugnissen aus Beton, Zement und Kalksandstein für den Bau	A
23.62	Herstellung von Gipserzeugnissen für den Bau	A
23.63	Herstellung von Frischbeton (Transportbeton)	A
23.64	Herstellung von Mörtel und anderem Beton (Trockenbeton)	A
23.65	Herstellung von Faserzementwaren	A
23.69	Herstellung von sonstigen Erzeugnissen aus Beton, Zement und Gips a. n. g.	A
23.7	Be- und Verarbeitung von Naturwerksteinen und Natursteinen a. n. g.	
23.70	Be- und Verarbeitung von Naturwerksteinen und Natursteinen a. n. g.	A
23.9	Herstellung von Schleifkörpern und Schleifmitteln auf Unterlage sowie sonstigen Erzeugnissen aus nicht-metallischen Mineralien a. n. g.	
23.91	Herstellung von Schleifkörpern und Schleifmitteln auf Unterlage	A
23.99	Herstellung von sonstigen Erzeugnissen aus nichtmetallischen Mineralien a. n. g.	A
24	Metallerzeugung und -bearbeitung	
24.1	Erzeugung von Roheisen, Stahl und Ferrolegierungen	
24.10	* Erzeugung von Roheisen, Stahl und Ferrolegierungen	A
24.2	Herstellung von Stahlrohren, Rohrform-, Rohrverschluss- und Rohrverbindungsstücken aus Stahl	
24.20	* Herstellung von Stahlrohren, Rohrform-, Rohrverschluss- und Rohrverbindungsstücken aus Stahl	A
24.3	Sonstige erste Bearbeitung von Eisen und Stahl	
24.31	* Herstellung von Blankstahl	A
24.32	* Herstellung von Kaltband mit einer Breite von weniger als 600 mm	A
24.33	* Herstellung von Kaltprofilen	A
24.34	* Herstellung von kaltgezogenem Draht	
24.4	Erzeugung und erste Bearbeitung von NE-Metallen	
24.41	* Erzeugung und erste Bearbeitung von Edelmetallen	A
24.42	* Erzeugung und erste Bearbeitung von Aluminium	A
24.43	* Erzeugung und erste Bearbeitung von Blei, Zink und Zinn	A
24.44	* Erzeugung und erste Bearbeitung von Kupfer	A
24.45	* Erzeugung und erste Bearbeitung von sonstigen NE-Metallen	A
24.46	* Aufbereitung von Kernbrennstoffen	A
24.5	Gießereien	
24.51	* Eisengießereien	A
24.52	* Stahlgießereien	A
24.53	* Leichtmetallgießereien	A
24.54	* Buntmetallgießereien	A
25	Herstellung von Metallerzeugnissen	
25.1	Stahl- und Leichtmetallbau	
25.11	* Herstellung von Metallkonstruktionen	B
25.12	* Herstellung von Ausbauelementen aus Metall	B
25.2	Herstellung von Metalltanks und -behältern; Herstellung von Heizkörpern und -kesseln für Zentralheizungen	
25.21	* Herstellung von Heizkörpern und -kesseln für Zentralheizungen	B
25.29	* Herstellung von Sammelbehältern, Tanks u. ä. Behältern aus Metall	B

Nr. der WZ 2008	Bezeichnung	Hauptgruppe
25.3	Herstellung von Dampfkesseln (ohne Zentralheizungskessel)	
25.30	* Herstellung von Dampfkesseln (ohne Zentralheizungskessel)	B
25.4	Herstellung von Waffen und Munition	
25.40	* Herstellung von Waffen und Munition	B
25.5	Herstellung von Schmiede-, Press-, Zieh- und Stanzteilen, gewalzten Ringen und pulvermetallurgischen Erzeugnissen	
25.50	* Herstellung von Schmiede-, Press-, Zieh- und Stanzteilen, gewalzten Ringen und pulvermetallurgischen Erzeugnissen	A
25.6	* Oberflächenveredlung und Wärmebehandlung, Mechanik, a. n. g.	
25.61	* Oberflächenveredlung und Wärmebehandlung	A
25.62	* Mechanik, a. n. g.	A
25.7	Herstellung von Schneidwaren, Werkzeugen, Schlössern und Beschlägen aus unedlen Metallen	
25.71	* Herstellung von Schneidwaren und Bestecken aus unedlen Metallen	A
25.72	* Herstellung von Schlössern und Beschlägen aus unedlen Metallen	A
25.73	* Herstellung von Werkzeugen	A
25.9	Herstellung von sonstigen Metallwaren	
25.91	* Herstellung von Fässern, Trommeln, Dosen, Eimern u. ä. Behältern aus Metall	A
25.92	* Herstellung von Verpackungen und Verschlüssen aus Eisen, Stahl und NE- Metall	A
25.93	* Herstellung von Drahtwaren, Ketten und Federn	A
25.94	* Herstellung von Schrauben und Nieten	A
25.99	* Herstellung von sonstigen Metallwaren a. n. g.	A
26	Herstellung von Datenverarbeitungsgeräten, elektronischen und optischen Erzeugnissen	
26.1	Herstellung von elektronischen Bauelementen und Leiterplatten	
26.11	* Herstellung von elektronischen Bauelementen	A
26.12	* Herstellung von bestückten Leiterplatten	A
26.2	Herstellung von Datenverarbeitungsgeräten und peripheren Geräten	
26.20	* Herstellung von Datenverarbeitungsgeräten und peripheren Geräten	B
26.3	Herstellung von Geräten und Einrichtungen der Telekommunikationstechnik	
26.30	* Herstellung von Geräten und Einrichtungen der Telekommunikationstechnik	B
26.4	Herstellung von Geräten der Unterhaltungselektronik	
26.40	* Herstellung von Geräten der Unterhaltungselektronik	GG
26.5	Herstellung von Mess-, Kontroll-, Navigations- u. ä. Instrumenten und Vorrichtungen; Herstellung von Uhren	
26.51	* Herstellung von Mess-, Kontroll-, Navigations- u. ä. Instrumenten und Vorrichtungen	B
26.52	* Herstellung von Uhren	B
26.6	Herstellung von Bestrahlungs- und Elektrotherapiegeräten und elektromedizinischen Geräten	
26.60	* Herstellung von Bestrahlungs- und Elektrotherapiegeräten und elektromedizinischen Geräten	B
26.7	Herstellung von optischen und fotografischen Instrumenten und Geräten	
26.70	* Herstellung von optischen und fotografischen Instrumenten und Geräten	GG
26.8	Herstellung von magnetischen und optischen Datenträgern	
26.80	* Herstellung von magnetischen und optischen Datenträgern	A
27	Herstellung von elektrischen Ausrüstungen	
27.1	Herstellung von Elektromotoren, Generatoren, Transformatoren, Elektrizitätsverteilungs- und -schalteinrichtungen	
27.11	* Herstellung von Elektromotoren, Generatoren und Transformatoren	A
27.12	* Herstellung von Elektrizitätsverteilungs- und -schalteinrichtungen	A
27.2	Herstellung von Batterien und Akkumulatoren	
27.20	* Herstellung von Batterien und Akkumulatoren	A
27.3	Herstellung von Kabeln und elektrischem Installationsmaterial	
27.31	* Herstellung von Glasfaserkabeln	A
27.32	* Herstellung von sonstigen elektronischen und elektrischen Drähten und Kabeln	A
27.33	* Herstellung von elektrischem Installationsmaterial	A
27.4	Herstellung von elektrischen Lampen und Leuchten	
27.40	* Herstellung von elektrischen Lampen und Leuchten	A
27.5	Herstellung von Haushaltsgeräten	
27.51	* Herstellung von elektrischen Haushaltsgeräten	GG
27.52	* Herstellung von nicht elektrischen Haushaltsgeräten	GG

Nr. der WZ 2008	Bezeichnung	Hauptgruppe
27.9	Herstellung von sonstigen elektrischen Ausrüstungen und Geräten a. n. g	
27.90 *	Herstellung von sonstigen elektrischen Ausrüstungen und Geräten a. n. g	A
28	Maschinenbau	
28.1	Herstellung von nicht wirtschaftszweigspezifischen Maschinen	
28.11 *	Herstellung von Verbrennungsmotoren und Turbinen (ohne Motoren für Luft- und Straßenfahrzeuge)	B
28.12 *	Herstellung von hydraulischen und pneumatischen Komponenten und Systemen	B
28.13 *	Herstellung von Pumpen und Kompressoren a. n. g.	B
28.14 *	Herstellung von Armaturen a. n. g.	B
28.15 *	Herstellung von Lagern, Getrieben, Zahnrädern und Antriebselementen	B
28.2	Herstellung von sonstigen nicht wirtschaftszweigspezifischen Maschinen	
28.21 *	Herstellung von Öfen und Brennern	B
28.22 *	Herstellung von Hebezeugen und Fördermitteln	B
28.23 *	Herstellung von Büromaschinen (ohne Datenverarbeitungsgeräte und periphere Geräte)	B
28.24 *	Herstellung von handgeführten Werkzeugen mit Motorantrieb	B
28.25 *	Herstellung von kälte- und lufttechnischen Erzeugnissen, nicht für den Haushalt	B
28.29 *	Herstellung von sonstigen nicht wirtschaftszweigspezifischen Maschinen a. n. g.	B
28.3	Herstellung von land- und forstwirtschaftlichen Maschinen	
28.30 *	Herstellung von land- und forstwirtschaftlichen Maschinen	B
28.4	Herstellung von Werkzeugmaschinen	
28.41 *	Herstellung von Werkzeugmaschinen für die Metallbearbeitung	B
28.49 *	Herstellung von sonstigen Werkzeugmaschinen	B
28.9	Herstellung von Maschinen für sonstige bestimmte Wirtschaftszweige	
28.91 *	Herstellung von Maschinen für die Metallerzeugung, von Walzwerkseinrichtungen und Gießmaschinen	B
28.92 *	Herstellung von Bergwerks-, Bau- und Baustoffmaschinen	B
28.93 *	Herstellung von Maschinen für die Nahrungs- und Genussmittelerzeugung und die Tabakverarbeitung	B
28.94 *	Herstellung von Maschinen für die Textil- und Bekleidungsherstellung und die Lederverarbeitung	B
28.95 *	Herstellung von Maschinen für die Papiererzeugung und -verarbeitung	B
28.96 *	Herstellung von Maschinen für die Verarbeitung von Kunststoffen und Kautschuk	B
28.99 *	Herstellung von Maschinen für sonstige bestimmte Wirtschaftszweige a. n. g.	B
29	Herstellung von Kraftwagen und Kraftwagenteilen	
29.1	Herstellung von Kraftwagen und Kraftwagenmotoren	
29.10 *	Herstellung von Kraftwagen und Kraftwagenmotoren	B
29.2	Herstellung von Karosserien, Aufbauten und Anhängern	
29.20 *	Herstellung von Karosserien, Aufbauten und Anhängern	B
29.3	Herstellung von Teilen und Zubehör für Kraftwagen	
29.31 *	Herstellung elektrischer und elektronischer Ausrüstungsgegenstände für Kraftwagen	B
29.32 *	Herstellung von sonstigen Teilen und sonstigem Zubehör für Kraftwagen	B
30	Sonstiger Fahrzeugbau	
30.1	Schiff- und Bootsbau	
30.11 *	Schiffbau (ohne Boots- und Yachtbau)	B
30.12 *	Boots- und Yachtbau	B
30.2	Schienenfahrzeugbau	
30.20 *	Schienenfahrzeugbau	B
30.3	Luft- und Raumfahrzeugbau	
30.30 *	Luft- und Raumfahrzeugbau	B
30.4	Herstellung von militärischen Kampffahrzeugen	
30.40 *	Herstellung von militärischen Kampffahrzeugen	B
30.9	Herstellung von Fahrzeugen a. n. g.	
30.91 *	Herstellung von Krafträdern	GG
30.92 *	Herstellung von Fahrrädern sowie von Behindertenfahrzeugen	GG
30.99 *	Herstellung von sonstigen Fahrzeugen a. n. g.	GG

Nr. der WZ 2008	Bezeichnung	Hauptgruppe
31	Herstellung von Möbeln	
31.0	Herstellung von Möbeln	
31.01	Herstellung von Büro- und Ladenmöbeln	GG
31.02	Herstellung von Küchenmöbeln	GG
31.03	Herstellung von Matratzen	GG
31.09	Herstellung von sonstigen Möbeln	GG
32	Herstellung von sonstigen Waren	
32.1	Herstellung von Münzen, Schmuck und ähnlichen Erzeugnissen	
32.11	Herstellung von Münzen	GG
32.12	Herstellung von Schmuck, Gold- und Silberschmiedewaren (ohne Fantasieschmuck)	GG
32.13	Herstellung von Fantasieschmuck	GG
32.2	Herstellung von Musikinstrumenten	
32.20	Herstellung von Musikinstrumenten	GG
32.3	Herstellung von Sportgeräten	
32.30	Herstellung von Sportgeräten	VG
32.4	Herstellung von Spielwaren	
32.40	Herstellung von Spielwaren	VG
32.5	Herstellung von medizinischen und zahnmedizinischen Apparaten und Materialien	
32.50	Herstellung von medizinischen und zahnmedizinischen Apparaten und Materialien	B
32.9	Herstellung von Erzeugnissen a. n. g.	
32.91	Herstellung von Besen und Bürsten	VG
32.99	Herstellung von sonstigen Erzeugnissen a. n. g.	VG
33	Reparatur und Installation von Maschinen und Ausrüstungen	
33.1	Reparatur von Metallerzeugnissen, Maschinen und Ausrüstungen	
33.11	Reparatur von Metallerzeugnissen	B
33.12	Reparatur von Maschinen	B
33.13	Reparatur von elektronischen und optischen Geräten	B
33.14	Reparatur von elektrischen Ausrüstungen	B
33.15	Reparatur und Instandhaltung von Schiffen und Booten und Yachten	B
33.16	Reparatur und Instandhaltung von Luft- und Raumfahrzeugen	B
33.17	Reparatur und Instandhaltung von Fahrzeugen a. n. g.	B
33.19	Reparatur von sonstigen Ausrüstungen	B
33.2	Installation von Maschinen und Ausrüstungen a. n. g.	
33.20	Installation von Maschinen und Ausrüstungen a. n. g.	B

Hinweise zur Benutzung der Klassifikation der Wirtschaftszweige, Ausgabe 2008 (WZ 2008)

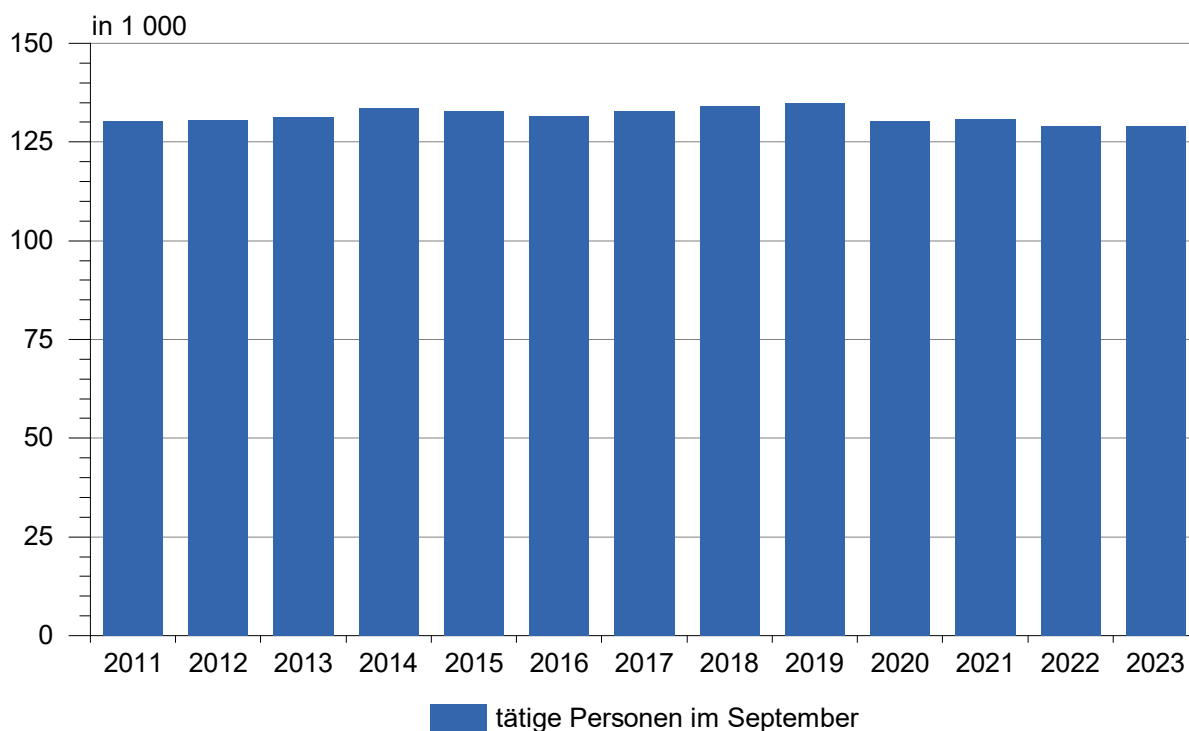
In der ersten Spalte sind die Buchstaben der Abschnitte sowie die Nummern der Abteilungen, Gruppen und Klassen der WZ 2008 angegeben. Die Reihenfolge der Wirtschaftszweige richtet sich nach der WZ 2008. In der zweiten Spalte ist die Bezeichnung des jeweiligen Wirtschaftszweiges angegeben.

In der dritten Spalte ist die Zuordnung der Klassen (Viersteller) der WZ 2008 zu den Hauptgruppen im Verarbeitenden Gewerbe sowie Bergbau und der Gewinnung von Steinen und Erden durch folgende Buchstaben gekennzeichnet:

A = Vorleistungsgüterproduzenten, B = Investitionsgüterproduzenten, GG = Gebrauchsgüterproduzenten, VG = Verbrauchsgüterproduzenten, EN = Energie. Aus Geheimhaltungsgründen werden die Hauptgruppen A = Vorleistungsgüterproduzenten und EN = Energie zusammengefasst ausgewiesen.

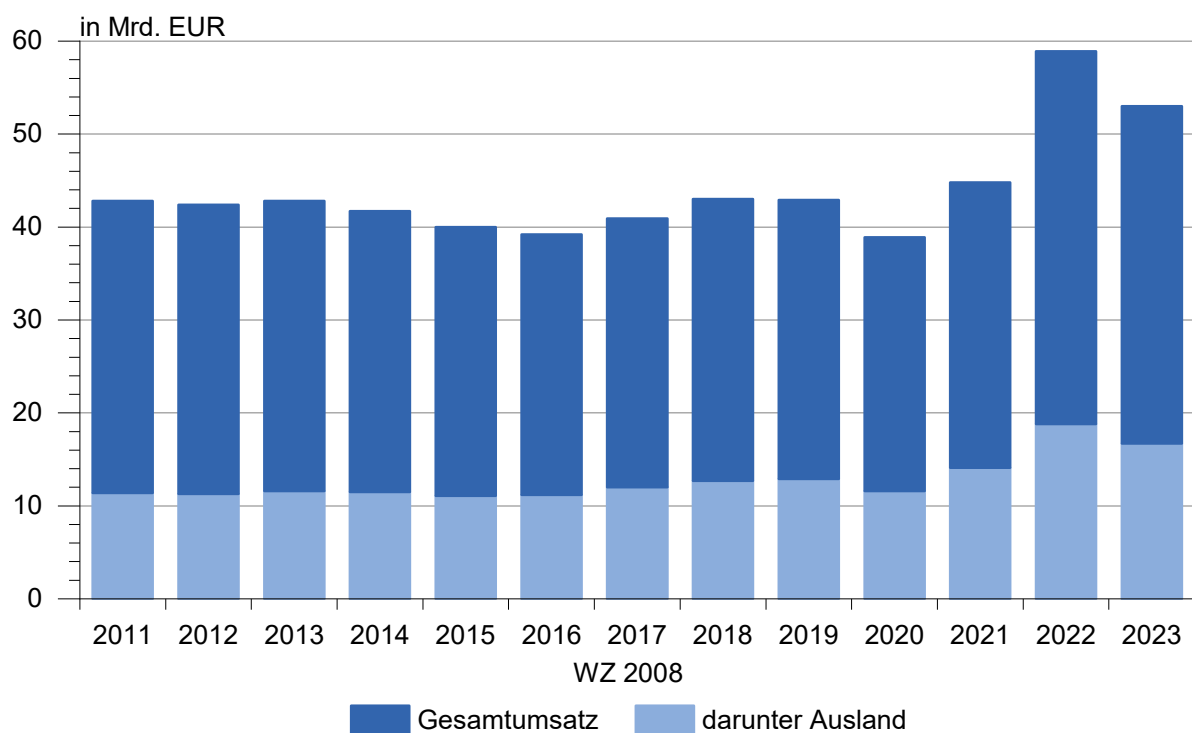
Angaben zum Auftragseingang müssen nur für die mit einem * gekennzeichneten Wirtschaftszweige gemeldet werden.

Tätige Personen im Verarbeitenden Gewerbe sowie im Bergbau und der Gewinnung von Steinen und Erden



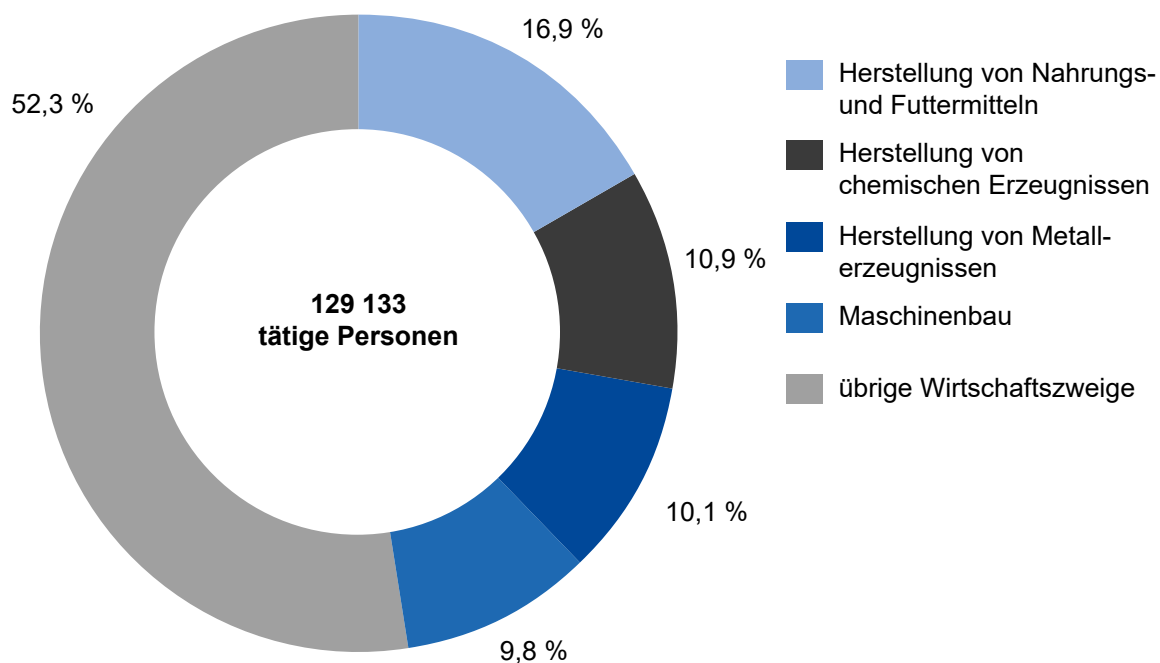
Betriebe von Unternehmen mit im Allgemeinen 20 und mehr tätigen Personen

Umsatz im Verarbeitenden Gewerbe sowie im Bergbau und der Gewinnung von Steinen und Erden



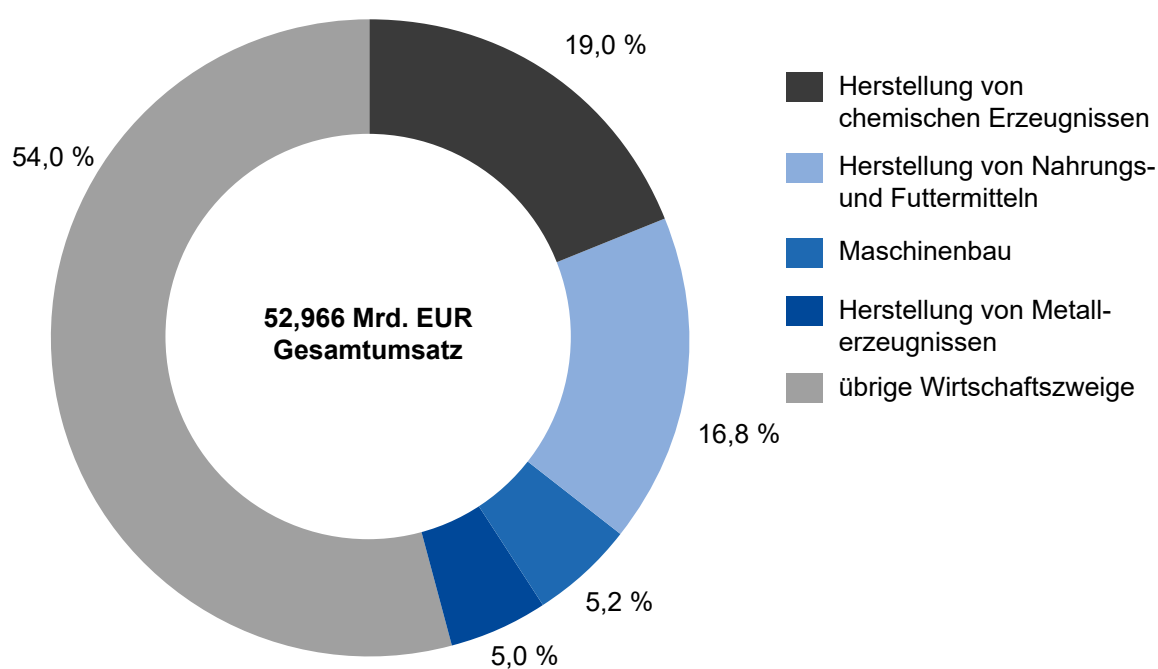
Betriebe von Unternehmen mit im Allgemeinen 20 und mehr tätigen Personen

Anteile ausgewählter Wirtschaftszweige an den tätigen Personen des Verarbeitenden Gewerbes sowie des Bergbaus und der Gewinnung von Steinen und Erden 2023



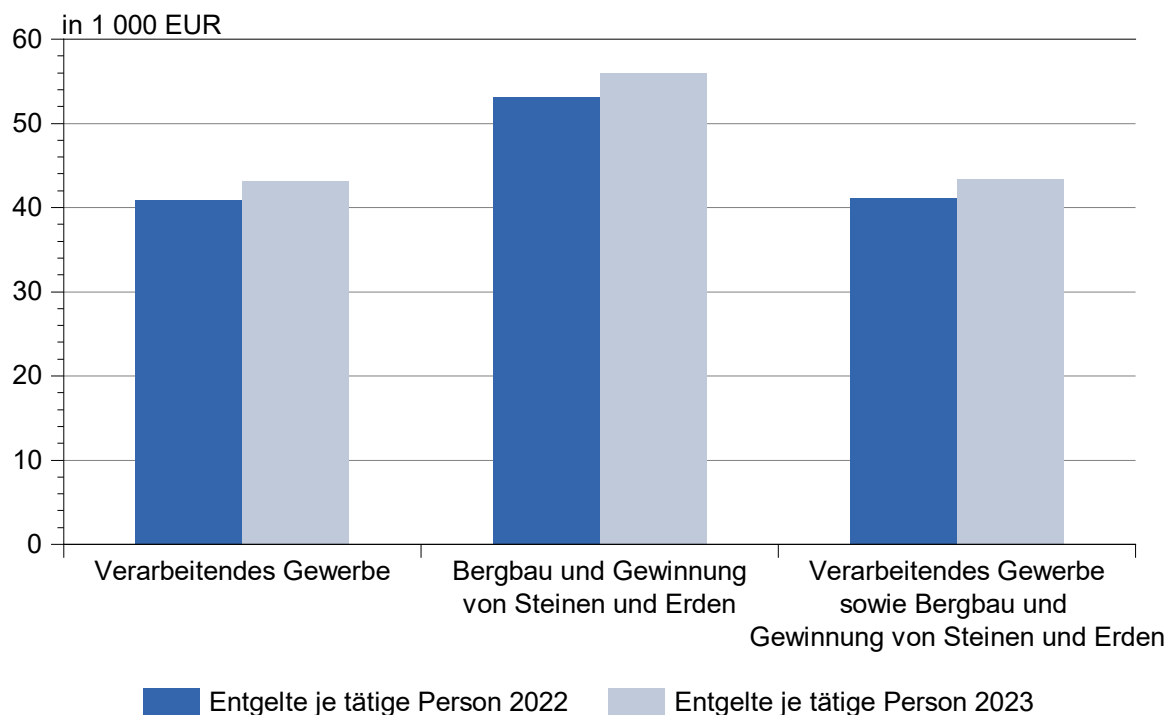
Betriebe von Unternehmen mit im Allgemeinen 20 und mehr tätigen Personen

Anteile ausgewählter Wirtschaftszweige am Gesamtumsatz des Verarbeitenden Gewerbes sowie des Bergbaus und der Gewinnung von Steinen und Erden 2023



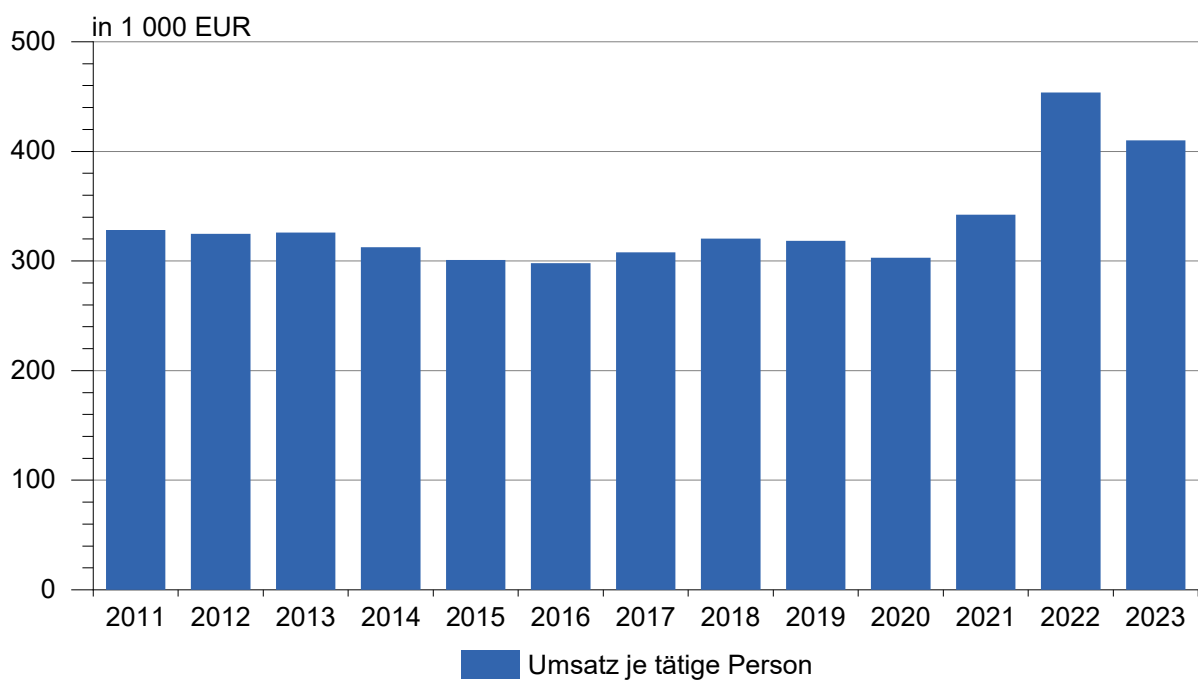
Betriebe von Unternehmen mit im Allgemeinen 20 und mehr tätigen Personen

Entgelte je tätige Person im Verarbeitenden Gewerbe sowie im Bergbau und der Gewinnung von Steinen und Erden 2022 und 2023



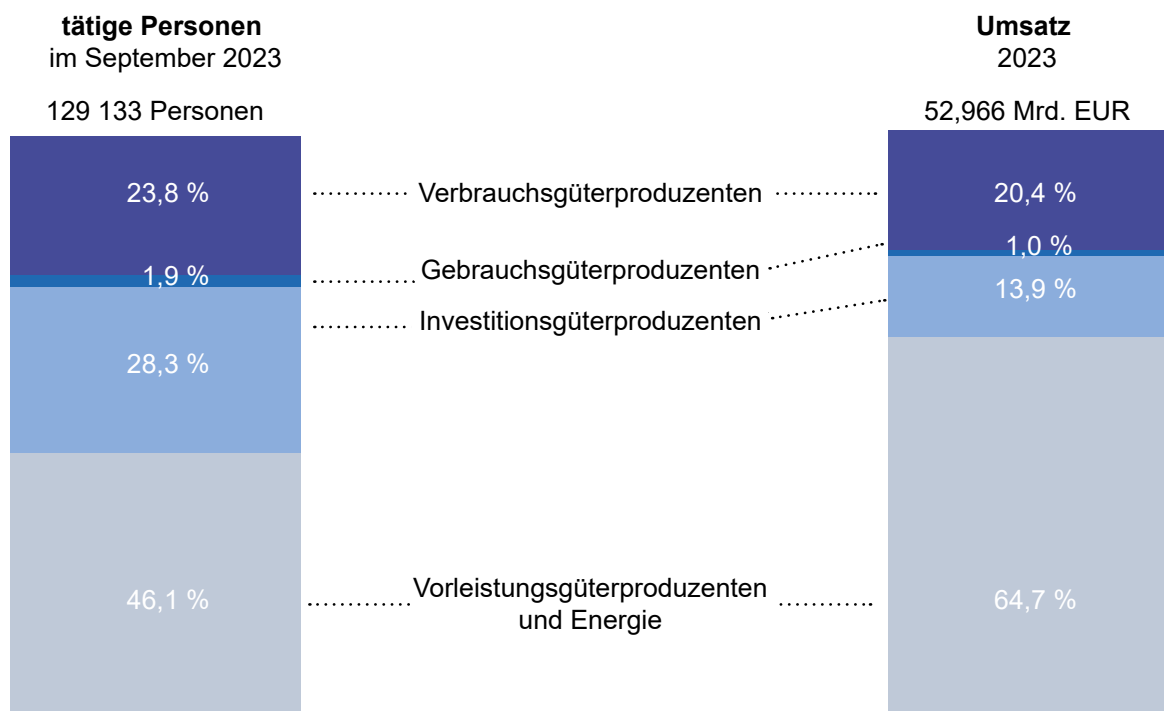
Betriebe von Unternehmen mit im Allgemeinen 20 und mehr tätigen Personen

Gesamtumsatz je tätige Person im Verarbeitenden Gewerbe sowie im Bergbau und der Gewinnung von Steinen und Erden



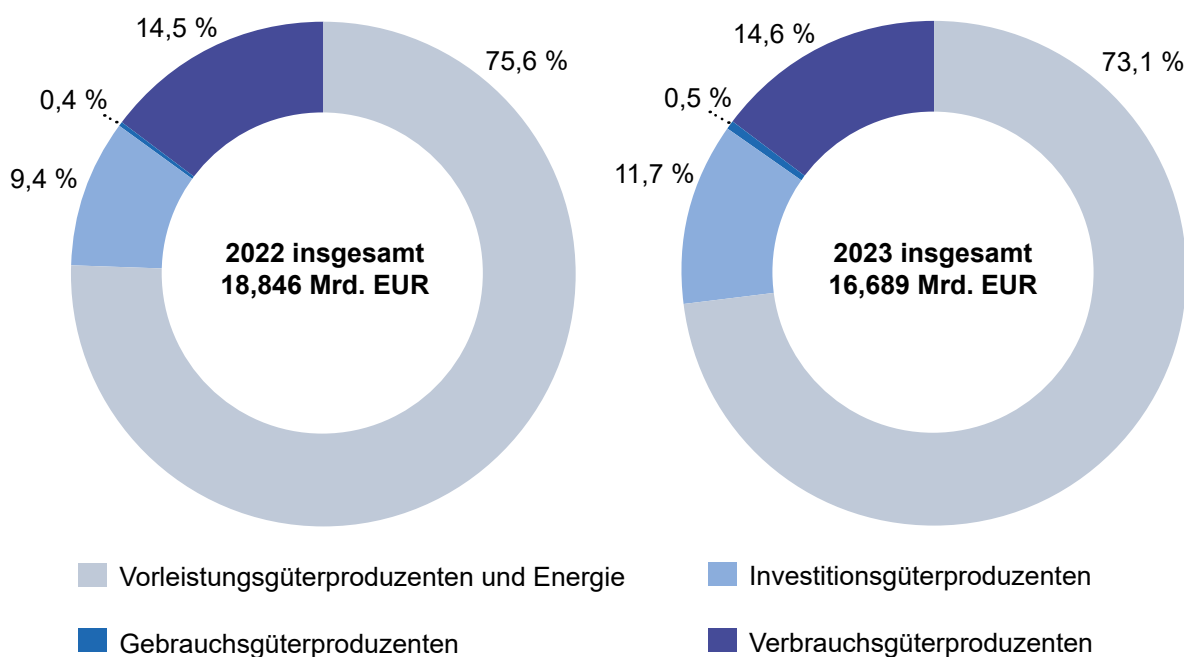
Betriebe von Unternehmen mit im Allgemeinen 20 und mehr tätigen Personen

Tätige Personen und Umsatz im Verarbeitenden Gewerbe sowie im Bergbau und der Gewinnung von Steinen und Erden nach Hauptgruppen 2023



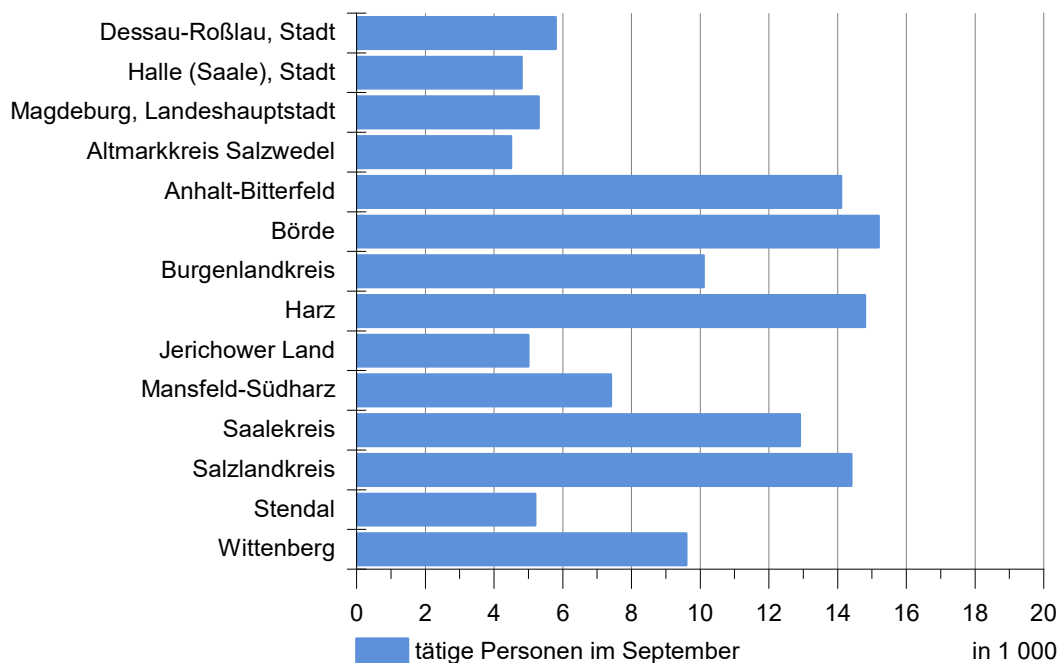
Betriebe von Unternehmen mit im Allgemeinen 20 und mehr tätigen Personen

Auslandsumsatz im Verarbeitenden Gewerbe sowie im Bergbau und der Gewinnung von Steinen und Erden nach Hauptgruppen



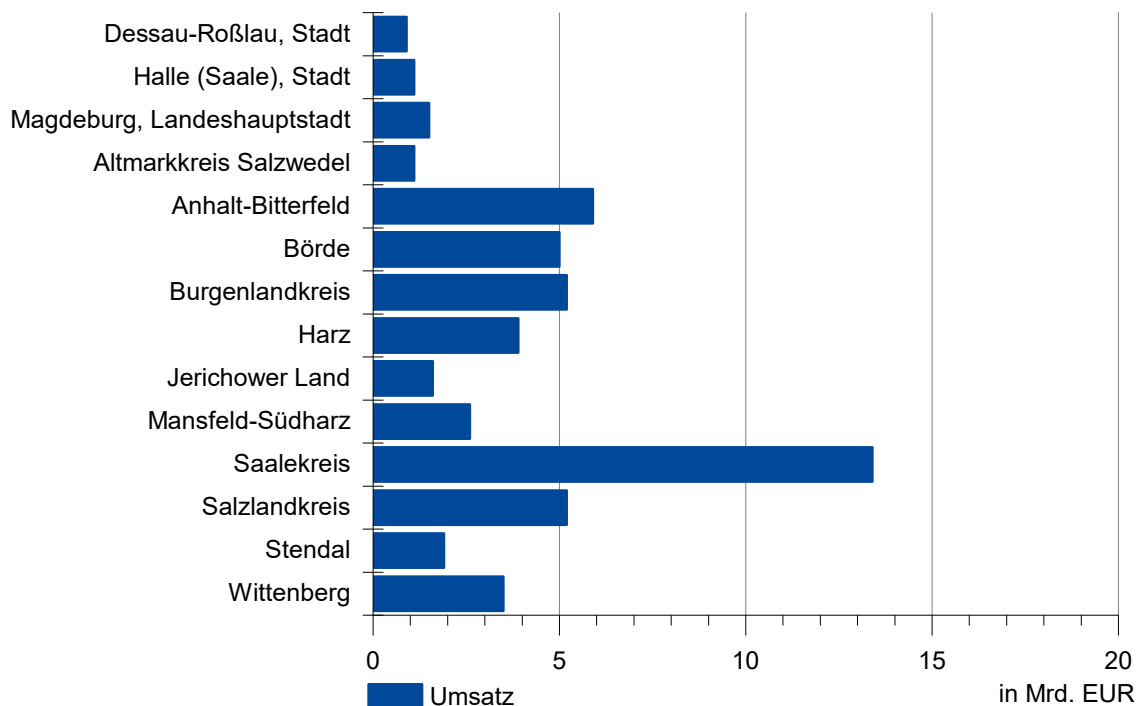
Betriebe von Unternehmen mit im Allgemeinen 20 und mehr tätigen Personen

**Tätige Personen im Verarbeitenden Gewerbe sowie im Bergbau
und der Gewinnung von Steinen und Erden
nach kreisfreien Städten und Landkreisen 2023**



Betriebe von Unternehmen mit im Allgemeinen 20 und mehr tätigen Personen

**Umsatz im Verarbeitenden Gewerbe sowie im Bergbau
und der Gewinnung von Steinen und Erden
nach kreisfreien Städten und Landkreisen 2023**



Betriebe von Unternehmen mit im Allgemeinen 20 und mehr tätigen Personen

1. Ergebnisse der Unternehmen
mit im Allgemeinen 20 und mehr tätigen Personen
im Verarbeitenden Gewerbe
sowie
im Bergbau und der Gewinnung von Steinen und Erden

1.1 Ergebnisse der Unternehmen im Verarbeitenden Gewerbe sowie im Bergbau und der Gewinnung von Steinen und Erden Sachsen-Anhalts - Jahre 1995 bis 2023

Jahr	Unternehmen¹	Tätige Personen¹	Entgelte²	Gesamtumsatz	
				insgesamt	darunter aus Eigenerzeugung
	Anzahl	1 000 EUR			
	Systematik WZ 93				
1995	1 014	105 647	2 255 337	12 150 304	11 038 345
1996	996	90 356	2 004 662	11 008 779	9 992 222
1997	1 003	84 454	1 877 984	11 315 456	10 496 644
1998	1 007	83 537	1 874 805	11 939 593	11 211 200
1999	976	83 318	1 907 506	12 881 108	12 140 494
2000	982	85 434	1 943 918	15 922 150	15 071 980
2001	1 014	88 520	2 067 140	16 848 661	16 074 555
2002	1 032	89 679	2 161 590	17 330 912	16 327 470
	Systematik WZ 2003				
2003	1 033	90 488	2 192 006	18 869 302	17 971 906
2004	1 031	91 755	2 245 203	20 515 277	19 552 017
2005	1 009	89 459	2 237 525	23 522 087	22 445 563
2006	1 011	94 565	2 388 328	28 186 348	26 873 666
2007	1 048	102 355	2 752 009	31 348 272	29 911 805
	Systematik WZ 2008				
2008	1 117	108 720	2 985 973	33 826 434	32 082 019
2009	1 088	104 720	2 826 972	27 952 448	26 650 684
2010	1 089	105 412	2 952 126	32 643 707	30 470 530
2011	1 060	106 969	3 109 675	36 043 006	33 669 947
2012	1056	107 676	3 244 934	35 433 810	33 166 433
2013	1083	108 092	3 295 968	35 896 227	33 661 278
2014	1 096	109 486	3 435 175	35 021 170	32 924 944
2015	1 066	105 271	3 364 233	32 272 266	30 050 688
2016	1 040	104 929	3 472 698	31 438 160	29 393 040
2017	1 048	106 313	3 631 778	33 630 894	31 493 258
2018	1 004	106 825	3 740 922	35 441 468	33 359 426
2019	1 021	106 975	3 892 019	35 401 321	32 823 504
2020	993	103 864	3 828 657	31 782 483	29 240 015
2021	980	104 141	3 945 528	35 527 559	32 993 310
2022	973	102 386	4 122 295	47 327 204	44 345 462
2023	959	100 630	4 321 374	41 535 161	38 850 829

¹ Jahresangaben im Monatsdurchschnitt, ab 2007 Stand September

² Bruttolohn- und Bruttogehaltssumme

1.2 Unternehmen, Entgelte und Umsatz im Verarbeitenden Gewerbe sowie im Bergbau und der Gewinnung von Steinen und Erden Sachsen-Anhalts im Jahr 2023 nach hauptbeteiligten Wirtschaftszweigen

Systematik- Nummer der WZ 2008	Abschnitt Abteilung Hauptgruppe	Unter- nehmen	Tätige Personen am 30.09.	Entgelte ¹	Gesamtumsatz	
					insgesamt	darunter aus Eigen- erzeugung
		Anzahl		1 000 EUR		
B	Bergbau und Gewinnung von Steinen und Erden	16	2 684	146 183	703 740	530 498
05	Kohlenbergbau	1
06	Gewinnung von Erdöl und Erdgas	-	-	-	-	-
08	Gewinnung von Steinen u. Erden, sonst. Bergbau	13	907	42 092	240 123	168 808
09	Erbringung von Dienstleistungen für den Bergbau und für die Gewinnung von Steinen und Erden	2
C	Verarbeitendes Gewerbe	943	97 946	4 175 191	40 831 421	38 320 331
10	Herstellung von Nahrungs- und Futtermitteln	126	17 124	577 051	6 186 928	5 844 209
11	Getränkeherstellung	8	1 699	86 889	1 017 253	877 910
13	Herstellung von Textilien	7
14	Herstellung von Bekleidung	-	-	-	-	-
15	Herstellung von Leder, Lederwaren und Schuhen	1
16	Herstellung von Holz-, Flecht-, Korb- und Korkwaren (ohne Möbel)	25	1 181	41 692	254 486	247 385
17	Herstellung von Papier,Pappe und Waren daraus	11	1 617	80 290	1 080 562	1 080 562
18	Herstellung von Druckerzeugnissen; Vervielfältigung von bespielten Ton-, Bild- und Datenträgern	16	1 671	54 817	232 251	230 136
19	Kokerei und Mineralölverarbeitung	5	1 258	79 578	8 082 743	.
20	Herstellung von chemischen Erzeugnissen	77	10 248	604 647	7 692 334	7 193 740
21	Herstellung von pharmazeutischen Erzeugnissen	11	5 164	286 608	1 808 615	1 054 335
22	Herstellung von Gummi-und Kunststoffwaren	81	8 235	326 533	2 304 067	2 200 864
23	Herstellung von Glas und Glaswaren, Keramik, Verarbeitung von Steinen und Erden	47	3 909	164 024	1 393 744	1 337 634
24	Metallerzeugung und -bearbeitung	34	5 114	238 931	3 068 296	2 729 294
25	Herstellung von Metallerzeugnissen	177	10 494	388 193	1 819 191	1 739 772
26	Herstellung von Datenverarbeitungsgeräten, elektronischen und optischen Erzeugnissen	25	2 262	85 849	361 408	336 708
27	Herstellung von elektrischen Ausrüstungen	29	3 467	140 878	521 416	512 245
28	Maschinenbau	102	10 060	425 277	2 083 663	2 061 338
29	Herstellung von Kraftwagen und Kraftwagenteilen	25	3 834	159 308	959 411	945 458
30	Sonstiger Fahrzeugbau	12	729	25 115	108 729	108 347
31	Herstellung von Möbeln	18	1 793	69 368	467 628	430 875
32	Herstellung von sonstigen Waren	26	1 514	54 365	149 544	128 569
33	Reparatur und Installation von Maschinen und Ausrüstungen	80	6 224	270 909	1 149 097	1 090 535
	Vorleistungsgüterproduzenten und Energie	420	43 291	2 031 687	26 540 166	25 301 331
	Investitionsgüterproduzenten	345	28 660	1 166 044	5 609 427	5 425 084
	Gebrauchsgüterproduzenten	25	2 164	81 748	522 007	469 749
	Verbrauchsgüterproduzenten	169	26 515	1 041 894	8 863 562	7 654 666
B + C	Verarbeitendes Gewerbe sowie Bergbau und Gewinnung von Steinen und Erden insgesamt	959	100 630	4 321 374	41 535 161	38 850 829

¹ Bruttolohn- und Bruttogehaltssumme

2. Ergebnisse der Betriebe

von Unternehmen mit im Allgemeinen 20 und mehr tätigen Personen

im Verarbeitenden Gewerbe

sowie

im Bergbau und der Gewinnung von Steinen und Erden

2.1 Betriebe im Verarbeitenden Gewerbe sowie im Bergbau und der Gewinnung von Steinen und Erden Sachsen-Anhalts
- Jahre 1991 bis 2023

Jahr Monate	Betriebe ¹	Tätige Personen ¹	Entgelte ²	Gesamtumsatz	
				insgesamt	dar. Ausland
	Anzahl		1 000 EUR		
	Systematik WZ 93				
1991	1 079	348 629	3 126 740	11 577 983	2 411 915
1992	1 092	200 057	2 788 040	11 503 583	2 284 274
1993	1 124	154 514	2 595 305	11 179 198	1 614 353
1994	1 191	129 848	2 472 823	12 322 713	1 551 662
1995	1 210	119 698	2 562 242	13 567 926	1 793 039
1996	1 222	109 846	2 482 588	13 235 477	1 663 771
1997	1 257	104 066	2 359 566	14 258 987	1 820 341
1998	1 262	102 897	2 357 486	15 164 926	2 050 161
1999	1 259	102 629	2 426 600	16 306 168	2 138 603
2000	1 280	103 437	2 469 156	19 552 183	3 076 154
2001	1 326	106 747	2 593 838	20 582 733	3 792 607
2002	1 360	107 843	2 671 465	21 301 239	4 258 222
	Systematik WZ 2003				
2003	1 360	109 433	2 740 424	23 545 149	4 636 792
2004	1 375	110 871	2 861 045	25 964 081	5 547 262
2005	1 378	110 745	2 920 974	29 659 612	6 954 423
2006	1 373	112 899	2 983 779	34 427 462	8 811 541
2007	1 428	123 244	3 362 526	38 053 306	10 289 073
	Systematik WZ 2008				
2008	1 450	127 271	3 554 630	39 013 860	11 057 210
2009	1 445	124 188	3 417 057	32 367 779	8 538 833
2010	1 465	126 747	3 604 117	38 052 351	10 019 027
2011	1 430	130 241	3 841 928	42 760 340	11 380 260
2012	1 425	130 578	4 006 844	42 412 859	11 259 331
2013	1 467	131 393	4 088 883	42 830 222	11 560 607
2014	1 480	133 509	4 274 797	41 747 115	11 517 218
2015	1 458	132 877	4 402 853	39 995 726	11 118 549
2016	1 421	131 556	4 497 214	39 192 704	11 155 549
2017	1 469	132 877	4 649 631	40 923 356	12 037 730
2018	1 420	134 211	4 800 551	43 003 770	12 737 834
2019	1 452	134 688	4 945 664	42 898 161	12 904 248
2020	1 412	130 164	4 868 643	39 425 316	11 613 760
2021	1 396	130 786	5 054 573	44 787 145	14 108 583
2022	1 391	129 673	5 324 431	58 851 737	18 846 514
2023	1 382	129 133	5 610 274	52 966 278	16 689 080

¹ Jahresangaben im Monatsdurchschnitt, ab 2007 Stand September

² Bruttolohn- und Bruttogehaltssumme

2.2 Betriebe im Verarbeitenden Gewerbe Sachsen-Anhalts - Jahre 1991 bis 2023

Jahr Monate	Betriebe ¹	Tätige Personen ¹	Entgelte ²	Gesamtumsatz	
				insgesamt	dar. Ausland
		Anzahl		1 000 EUR	
	Systematik WZ 93				
1991	1 045	319 757	2 762 241	10 562 337	2 317 297
1992	1 053	179 964	2 395 214	10 606 906	2 194 078
1993	1 085	141 627	2 305 935	10 381 176	1 537 616
1994	1 138	121 221	2 278 194	11 447 974	1 405 821
1995	1 159	111 520	2 360 252	12 642 122	1 593 582
1996	1 170	103 476	2 312 297	12 391 211	.
1997	1 208	100 021	2 245 638	13 757 036	.
1998	1 210	98 923	2 246 154	14 687 362	.
1999	1 204	98 888	2 317 472	15 805 025	.
2000	1 228	100 448	2 378 871	19 125 504	.
2001	1 275	103 688	2 502 128	20 114 990	.
2002	1 312	104 821	2 576 729	20 828 766	.
	Systematik WZ 2003				
2003	1 310	106 409	2 644 282	23 030 912	.
2004	1 324	107 774	2 758 439	25 450 208	.
2005	1 327	107 657	2 819 174	29 136 306	.
2006	1 324	109 809	2 879 126	33 881 226	.
2007	1 381	120 118	3 255 698	37 581 283	.
	Systematik WZ 2008				
2008	1 442	126 116	3 368 583	38 057 466	.
2009	1 396	119 221	3 417 057	32 367 779	.
2010	1 417	121 793	3 394 103	37 024 653	.
2011	1 384	126 806	3 703 701	42 096 606	.
2012	1 379	127 129	3 863 538	41 731 417	.
2013	1 421	127 969	3 947 154	42 161 668	.
2014	1 437	130 135	4 130 960	41 140 011	.
2015	1 416	129 497	4 253 500	39 367 399	.
2016	1 380	128 293	4 351 505	38 621 394	.
2017	1 419	129 548	4 501 068	40 297 491	.
2018	1 377	130 873	4 651 817	42 366 112	.
2019	1 410	131 438	4 794 192	42 272 786	.
2020	1 368	127 000	4 725 657	38 881 693	.
2021	1 352	127 702	4 904 713	44 108 149	.
2022	1 347	126 595	5 161 035	58 087 948	.
2023	1 339	126 266	5 449 830	52 231 146	.

¹ Jahresangaben im Monatsdurchschnitt, ab 2007 Stand September² Bruttolohn- und Bruttogehaltssumme

**2.3 Betriebe, tätige Personen, Entgelte und Umsatz im Verarbeitenden
nach hauptbeteiligten**

Systematik- Nummer der WZ 2008	Abschnitt Abteilung Gruppe Klasse	Betriebe	Tätige Personen	Entgelte 1 000 EUR
		September		
		Anzahl		
B	Bergbau und Gewinnung von Steinen und Erden	43	2 867	160 444
05	Kohlenbergbau	2	.	.
05.2	Braunkohlenbergbau	2	.	.
06	Gewinnung von Erdöl und Erdgas	1	.	.
06.2	Gewinnung von Erdgas	1	.	.
08	Gewinnung von Steinen und Erden, sonstiger Bergbau	38	1 448	74 883
08.1	Gewinnung von Natursteinen, Kies, Sand, Ton und Kaolin	36	.	.
08.11	Gewinnung von Natursteinen, Kalk- u. Gipssteinen, Kreide usw.	13	395	17 500
08.12	Gewinnung von Kies, Sand, Ton und Kaolin	23	.	.
08.9	Sonstiger Bergbau; Gewinnung von Steinen und Erden a. n. g.	2	.	.
08.93	Gewinnung von Salz	2	.	.
09	Erbringung von Dienstleistungen für den Bergbau und für die Gewinnung von Steinen und Erden	2	.	.
09.1	Erbringung von Dienstleistungen für die Gew. von Erdöl u. Erdgas	2	.	.
C	Verarbeitendes Gewerbe	1 339	126 266	5 449 830
10	Herstellung von Nahrungs- und Futtermitteln	167	21 761	736 869
10.1	Schlachten und Fleischverarbeitung	43	5 751	168 237
10.11	Schlachten (ohne Schlachten von Geflügel)	9	.	.
10.12	Schlachten von Geflügel	2	.	.
10.13	Fleischverarbeitung	32	3 731	105 651
10.3	Obst- und Gemüseverarbeitung	13	1 520	50 366
10.31	Kartoffelverarbeitung	5	.	.
10.32	Herstellung von Frucht- und Gemüsesäften	1	.	.
10.39	Sonstige Verarbeitung von Obst und Gemüse	7	1 180	38 927
10.4	Herstellung von pflanzlichen und tierischen Ölen und Fetten	4	.	.
10.41	Herstellung v. Ölen u. Fetten (ohne Margarine u. ä. Nahrungsfette)	3	.	.
10.42	Herstellung von Margarine u. ä. Nahrungsfetten	1	.	.
10.5	Milchverarbeitung	6	1 316	62 398
10.51	Milchverarbeitung (ohne Herstellung von Speiseeis)	6	1 316	62 398
10.6	Mahl- und Schälmlühlen, H. v. Stärke und Stärkeerzeugnissen	8	1 841	75 977
10.61	Mahl- und Schälmlühlen	6	.	.
10.62	Herstellung von Stärke und Stärkeerzeugnissen	2	.	.
10.7	Herstellung von Back-und Teigwaren	56	7 009	210 011
10.71	Herstellung von Backwaren (ohne Dauerbackwaren)	50	6 418	192 476
10.72	Herstellung von Dauerbackwaren	6	591	17 535
10.8	Herstellung von sonstigen Nahrungsmitteln	21	3 226	122 478
10.81	Herstellung von Zucker	3	700	37 651
10.82	Herstellung von Süßwaren (ohne Dauerbackwaren)	8	881	30 358
10.83	Verarbeitung von Kaffee und Tee, Herstellung von Kaffee-Ersatz	1	.	.
10.84	Herstellung von Würzmitteln und Soßen	2	.	.
10.85	Herstellung von Fertiggerichten	5	1 091	36 858
10.89	Herstellung von sonstigen Lebensmitteln a. n. g.	2	.	.
10.9	Herstellung von Futtermitteln	16	.	.
10.91	Herstellung von Futtermitteln für Nutztiere	13	412	16 693
10.92	Herstellung von Futtermitteln für sonstige Tiere	3	.	.
11	Getränkeherstellung	10	1 849	83 815
11.02	Herstellung von Traubenwein	2	.	.
11.05	Herstellung von Bier	1	.	.
11.07	Herstellung von Erfrischungsgetränken, Gew. natürl. Mineralwässer	7	1 305	58 694

Gewerbe sowie im Bergbau und der Gewinnung von Steinen und Erden Sachsen-Anhalts im Jahr 2023
Wirtschaftszweigen

Gesamtumsatz			Umsatz aus Eigenerzeugung		Systematik- Nummer der WZ 2008
zusammen	Inland	Ausland	zusammen	dar. Ausland	
1 000 EUR					
735 132	.	.	669 327	.	B
.	05
.	05.2
.	06
.	06.2
439 896	.	.	416 860	.	08
.	08.1
105 908	.	.	102 021	.	08.11
.	08.12
.	08.9
.	08.93
.	09
.	09.1
52 231 146	.	.	49 293 690	.	C
8 909 217	7 261 849	1 647 368	8 390 949	1 640 562	10
2 520 342	2 237 891	282 450	2 199 958	282 293	10.1
.	10.11
.	10.12
951 771	.	.	635 104	.	10.13
584 842	457 508	127 334	565 999	127 334	10.3
.	10.31
.	10.32
401 694	286 260	115 434	383 545	115 434	10.39
.	10.4
.	10.41
.	10.42
1 195 367	879 261	316 106	1 190 408	315 580	10.5
1 195 367	879 261	316 106	1 190 408	315 580	10.51
1 197 708	912 651	285 057	1 143 624	284 909	10.6
.	10.61
.	10.62
1 146 692	912 347	234 346	1 105 953	231 093	10.7
1 058 868	846 652	212 216	1 018 639	208 963	10.71
87 824	65 695	22 130	87 314	22 130	10.72
1 463 872	1 101 465	362 407	1 439 955	361 118	10.8
763 257	529 871	233 386	755 375	233 386	10.81
230 652	204 310	26 343	229 114	25 177	10.82
.	10.83
.	10.84
317 790	.	.	303 327	.	10.85
.	10.89
.	10.9
506 480	.	.	456 436	.	10.91
.	10.92
921 847	.	.	818 236	.	11
.	11.02
.	11.05
435 813	.	.	434 892	.	11.07

**Noch 2.3 Betriebe, tätige Personen, Entgelte und Umsatz im Verarbeitenden
nach hauptbeteiligten**

Systematik- Nummer der WZ 2008	Abteilung Gruppe Klasse	Betriebe	Tätige Personen	Entgelte
		September		
		Anzahl		1 000 EUR
13	Herstellung von Textilien	10	.	.
13.3	Veredlung von Textilien und Bekleidung	2	.	.
13.9	Herstellung von sonstigen Textilwaren	8	.	.
13.92	Herstellung von konfektionierten Textilwaren (ohne Bekleidung)	2	.	.
13.94	Herstellung von Seilerwaren	1	.	.
13.95	H. v. Vliesstoff und Erzeugnissen daraus (ohne Bekleidung)	4	253	11 712
13.96	H. v. techn. Textilien	1	.	.
15	Herstellung von Leder, Lederwaren und Schuhen	1	.	.
15.2	Herstellung von Schuhen	1	.	.
16	Herstellung von Holz-, Flecht-, Korb- und Korkwaren (ohne Möbel)	32	2 116	83 081
16.1	Säge-, Hobel- und Holzimprägnierwerke	7	370	14 643
16.2	H. v. sonst. Holz-, Kork-, Flecht- und Korbwaren (ohne Möbel)	25	1 746	68 439
16.21	Herstellung v. Furnier-, Sperrholz-, Holzfaser- und Holzspanplatten	4	693	30 191
16.23	Herstellung von sonstigen Konstruktionsteilen, Fertigbauteilen, Ausbauelementen u. Fertigteilbauten aus Holz	15	852	31 720
16.24	Herstellung von Verpackungsmitteln, Lagerbehältern und Ladungsträgern aus Holz	4	.	.
16.29	H. v. Holzwaren a. n. g. Kork-, Flecht- und Korbwaren (ohne Möbel)	2	.	.
17	Herstellung von Papier, Pappe und Waren daraus	20	2 961	146 044
17.1	Herstellung von Holz- und Zellstoff, Papier, Karton und Pappe	5	1 119	64 655
17.11	Herstellung von Holz- und Zellstoff	1	.	.
17.12	Herstellung von Papier, Karton und Pappe	4	.	.
17.2	Herstellung von Waren aus Papier, Karton und Pappe	15	1 842	81 389
17.21	Herstellung von Wellpapier u. -pappe sowie v. Verpackungsmitteln aus Papier, Karton und Pappe	9	902	40 475
17.22	Herstellung von Haushalts-, Hygiene- und Toilettenartikeln aus Zellstoff, Papier und Pappe	2	.	.
17.23	H. v. Schreibwaren und Bürobedarf aus Papier, Karton und Pappe	1	.	.
17.29	Herstellung von sonstigen Waren aus Papier, Karton und Pappe	3	301	10 029
18	Herstellung von Druckerzeugnissen; Vervielfältigung von bespielten Ton-, Bild- und Datenträgern	19	1 945	64 831
18.1	Herstellung von Druckerzeugnissen	19	1 945	64 831
18.11	Drucken von Zeitungen	1	.	.
18.12	Drucken a. n. g.	15	1 677	54 815
18.13	Druck- und Medieneinstufung	3	127	4 255
19	Kokerei und Mineralölverarbeitung	5	1 258	79 578
19.2	Mineralölverarbeitung	5	1 258	79 578
20	Herstellung von chemischen Erzeugnissen	111	14 071	829 503
20.1	H. v. chem. Grundstoffen, Düngemitteln und Stickstoffverbindungen Kunststoffen in Primärformen u. synth. Kautschuk in Primärformen	71	10 426	656 779
20.11	Herstellung von Industriegasen	6	406	30 531
20.12	Herstellung von Farbstoffen und Pigmenten	2	.	.
20.13	H. v. sonstigen anorganischen Grundstoffen und Chemikalien	15	1 371	73 892
20.14	H. v. sonstigen organischen Grundstoffen und Chemikalien	22	3 029	200 248

Gewerbe sowie im Bergbau und der Gewinnung von Steinen und Erden Sachsen-Anhalts im Jahr 2023
Wirtschaftszweigen

Gesamtumsatz			Umsatz aus Eigenerzeugung		Systematik- Nummer der WZ 2008
zusammen	Inland	Ausland	zusammen	dar. Ausland	
1 000 EUR					
.	13
.	13.3
.	13.9
.	13.92
.	13.94
74 957	33 804	41 153	73 524	.	13.95
.	13.96
.	15
.	15.2
685 716	535 081	150 635	678 616	148 151	16
.	16.1
.	16.2
327 684	189 011	138 673	325 301	136 460	16.21
155 179	.	.	153 555	.	16.23
.	16.24
.	16.29
2 014 646	1 071 483	943 163	1 920 436	882 646	17
977 773	400 146	577 627	977 773	577 627	17.1
.	17.11
.	17.12
1 036 872	671 336	365 536	942 662	305 019	17.2
572 242	.	.	478 056	.	17.21
.	17.22
.	17.23
83 329	.	.	83 329	.	17.29
317 260	278 285	38 976	314 038	38 976	18
317 260	278 285	38 976	314 038	38 976	18.1
.	18.11
285 235	246 853	38 382	282 013	38 382	18.12
8 919	.	.	8 919	.	18.13
8 082 743	19
8 082 743	19.2
10 072 095	4 857 627	5 214 468	9 504 155	5 009 453	20
7 483 240	3 796 836	3 686 405	7 179 336	3 659 749	20.1
460 456	.	.	437 322	.	20.11
.	20.12
698 347	522 657	175 690	692 792	175 087	20.13
3 310 005	1 728 140	1 581 866	3 058 956	1 559 585	20.14

**Noch 2.3 Betriebe, tätige Personen, Entgelte und Umsatz im Verarbeitenden
nach hauptbeteiligten**

Systematik- Nummer der WZ 2008	Abteilung Gruppe Klasse	Betriebe	Tätige Personen	Entgelte
		September		
		Anzahl		1 000 EUR
20.15	Herstellung von Düngemitteln und Stickstoffverbindungen	4	.	.
20.16	Herstellung von Kunststoffen in Primärformen	21	2 189	125 241
20.17	Herstellung von synthetischem Kautschuk in Primärformen	1	.	.
20.2	Herstellung von Schädlingsbekämpfungs-, Pflanzenschutz- und Desinfektionsmitteln	2	.	.
20.3	Herstellung von Anstrichmitteln, Druckfarben und Kitt	7	.	.
20.4	H. v. Seifen, Wasch-, Reinigungs- und Körperpflegemitteln sowie von Duftstoffen	11	956	39 326
20.41	Herstellung von Seifen, Wasch-, Reinigungs- und Poliermitteln	9	.	.
20.42	Herstellung von Körperpflegemitteln und Duftstoffen	2	.	.
20.5	Herstellung von sonstigen chemischen Erzeugnissen	20	1 793	90 576
20.51	Herstellung von pyrotechnischen Erzeugnissen	3	293	12 806
20.52	Herstellung von Klebstoffen	3	139	5 955
20.59	Herstellung von sonstigen chemischen Erzeugnissen a. n. g.	14	1 361	71 815
21	Herstellung von pharmazeutischen Erzeugnissen	19	5 762	323 462
21.1	Herstellung von pharmazeutischen Grundstoffen	5	587	39 344
21.2	H. v. pharmazeut. Spezialitäten und sonst. pharmazeut. Erzeugn.	14	5 175	284 117
22	Herstellung von Gummi- und Kunststoffwaren	96	8 577	335 070
22.1	Herstellung von Gummiwaren	13	1 304	57 617
22.19	Herstellung von sonstigen Gummiwaren	13	1 304	57 617
22.2	Herstellung von Kunststoffwaren	83	7 273	277 453
22.21	H. v. Platten, Folien, Schläuchen und Profilen aus Kunststoffen	24	2 934	123 687
22.22	Herstellung von Verpackungsmitteln aus Kunststoffen	8	589	22 300
22.23	Herstellung von Baubedarfsartikeln aus Kunststoffen	24	1 496	56 048
22.29	Herstellung von sonstigen Kunststoffwaren	27	2 254	75 418
23	H. v. Glas u. Glaswaren, Keramik, Verarbeitung v. Steinen u. Erden	157	7 630	340 122
23.1	Herstellung von Glas und Glaswaren	18	2 267	110 072
23.11	Herstellung von Flachglas	3	803	37 577
23.12	Veredlung und Bearbeitung von Flachglas	8	696	27 552
23.13	Herstellung von Hohlglas	2	.	.
23.14	Herstellung von Glasfasern und Waren daraus	3	.	.
23.19	Herstellung, Veredlung und Bearbeitung von sonstigem Glas einschließlich technischer Glaswaren	2	.	.
23.3	Herstellung von keramischen Baumaterialien	5	545	21 469
23.31	Herstellung v. keramischen Wand- u. Bodenfliesen und -platten	2	.	.
23.32	Herstellung von Ziegeln und sonstiger Baukeramik	3	.	.
23.4	Herstellung von sonst. Porzellan- und keramischen Erzeugnissen	1	.	.
23.42	Herstellung von Sanitärkeramik	1	.	.
23.5	Herstellung von Zement, Kalk und gebranntem Gips	7	750	44 277
23.51	Herstellung von Zement	2	.	.
23.52	Herstellung von Kalk und gebranntem Gips	5	.	.
23.6	Herstellung von Erzeugnissen aus Beton, Zement und Gips	103	2 822	113 210
23.61	H. v. Erzeugnissen aus Beton, Zement u. Kalksandstein für den Bau	42	2 080	79 025
23.62	Herstellung von Gipserzeugnissen für den Bau	3	348	15 620
23.63	Herstellung von Frischebeton (Transportbeton)	52	213	8 635
23.64	Herstellung von Mörtel und anderem Beton (Trockenbeton)	4	95	6 547
23.65	Herstellung von Faserzementwaren	1	.	.
23.69	H. v. sonst. Erzeugnissen aus Beton, Zement und Gips a. n. g.	1	.	.
23.7	Be- und Verarbeitung von Naturwerksteinen u. Natursteinen a. n. g.	3	182	6 315
23.9	H. v. Schleifkörpern und Schleifmitteln auf Unterlage sowie sonstigen Erzeugnissen aus nichtmetallischen Mineralien a. n. g.	20	704	30 783
23.99	H. v. sonstigen Erzeugnissen aus nichtmetall. Mineralien a. n. g.	20	704	30 783

Gewerbe sowie im Bergbau und der Gewinnung von Steinen und Erden Sachsen-Anhalts im Jahr 2023

Wirtschaftszweigen

Gesamtumsatz			Umsatz aus Eigenerzeugung		Systematik- Nummer der WZ 2008
zusammen	Inland	Ausland	zusammen	dar. Ausland	
1 000 EUR					
.	20.15
1 258 900	465 127	793 773	1 251 282	790 361	20.16
.	20.17
.	20.2
.	20.3
399 878	217 764	182 113	330 273	125 703	20.4
.	20.41
.	20.42
1 835 008	571 738	1 263 270	1 699 528	1 142 481	20.5
49 588	.	.	49 338	.	20.51
69 617	.	.	69 617	.	20.52
1 715 804	509 857	1 205 947	1 580 574	1 085 408	20.59
1 867 508	1 065 352	802 156	1 113 227	594 067	21
79 402	.	.	76 278	.	21.1
1 788 106	.	.	1 036 950	.	21.2
2 391 899	1 666 462	725 437	2 292 950	700 434	22
307 569	167 857	139 713	292 138	132 333	22.1
307 569	167 857	139 713	292 138	132 333	22.19
2 084 329	1 498 605	585 724	2 000 812	568 101	22.2
1 237 906	799 685	438 221	1 190 306	429 645	22.21
285 437	266 604	18 833	284 866	18 549	22.22
280 265	222 306	57 959	253 763	49 522	22.23
280 721	210 010	70 711	271 878	70 385	22.29
2 465 256	2 020 943	444 313	2 343 486	422 846	23
944 427	699 505	244 922	906 289	225 872	23.1
386 103	.	.	379 627	.	23.11
248 062	.	.	242 888	.	23.12
.	23.13
.	23.14
.	23.19
78 919	43 046	35 873	78 410	35 873	23.3
.	23.31
.	23.32
.	23.4
.	23.42
432 889	.	.	400 270	.	23.5
.	23.51
.	23.52
700 686	670 398	30 288	668 141	29 057	23.6
424 527	403 714	20 813	408 833	19 694	23.61
85 878	.	.	85 708	.	23.62
98 437	98 437	-	90 660	-	23.63
71 118	.	.	62 213	.	23.64
.	23.65
.	23.69
41 985	.	.	34 806	.	23.7
240 829	182 435	58 394	230 049	57 996	23.9
240 829	182 435	58 394	230 049	57 996	23.99

**Noch 2.3 Betriebe, tätige Personen, Entgelte und Umsatz im Verarbeitenden
nach hauptbeteiligten**

Systematik- Nummer der WZ 2008	Abteilung Gruppe Klasse	Betriebe	Tätige Personen	Entgelte
		September		
		Anzahl		1 000 EUR
24	Metallerzeugung und -bearbeitung	42	7 172	348 518
24.1	Erzeugung aus Roheisen, Stahl und Ferrolegierungen	2	.	.
24.2	Herstellung von Stahlrohren, Rohrform-, Rohrverschluss- und Rohrverbindungsstücken aus Stahl	6	377	12 633
24.3	Sonstige erste Bearbeitung von Eisen und Stahl	2	.	.
24.33	Herstellung von Kaltprofilen	1	.	.
24.34	Herstellung von kaltgezogenem Draht	1	.	.
24.4	Erzeugung und erste Bearbeitung von NE- Metallen	17	3 131	172 387
24.42	Erzeugung und erste Bearbeitung von Aluminium	11	1 920	102 772
24.44	Erzeugung und erste Bearbeitung von Kupfer	4	.	.
24.45	Erzeugung und erste Bearbeitung von sonstigen NE-Metallen	2	.	.
24.5	Gießereien	15	2 316	100 821
24.51	Eisengießereien	6	.	.
24.52	Stahlgießereien	2	.	.
24.53	Leichtmetallgießereien	7	1 727	79 700
25	Herstellung von Metallerzeugnissen	222	13 080	496 329
25.1	Stahl- und Leichtmetallbau	93	5 492	202 089
25.11	Herstellung von Metallkonstruktionen	79	4 757	174 159
25.12	Herstellung von Ausbauelementen aus Metall	14	735	27 930
25.2	Herstellung von Metalltanks und -behältern; Herstellung von Heiz- körpern und -kesseln für Zentralheizungen	10	.	.
25.29	Herstellung von Sammelbehältern, Tanks u. ä. Behältern aus Metall	10	.	.
25.3	Herstellung von Dampfkesseln (ohne Zentralheizungskessel)	1	.	.
25.4	Herstellung von Waffen und Munition	1	.	.
25.5	Herstellung von Schmiede-, Press-, Zieh- und Stanzteilen, gewalzten Ringen und pulvermetallurgischen Erzeugnissen	12	1 349	54 762
25.6	Oberflächenveredlung und Wärmebehandlung, Mechanik, a. n. g.	68	2 983	109 572
25.61	Oberflächenveredlung und Wärmebehandlung	29	1 246	45 952
25.62	Mechanik, a. n. g.	39	1 737	63 620
25.7	Herstellung von Schneidwaren, Werkzeugen, Schlössern und Beschlügen aus unedlen Metallen	11	743	30 936
25.72	Herstellung von Schlössern und Beschlügen aus unedlen Metallen	3	.	.
25.73	Herstellung von Werkzeugen	8	.	.
25.9	Herstellung von sonstigen Metallwaren	26	1 839	72 722
25.91	Herstellung von Fässern,Trommeln, Dosen, Eimern u. ä. Behältern aus Metall	2	.	.
25.92	Herstellung von Verpackungen und Verschlüssen aus Eisen, Stahl und NE-Metall	1	.	.
25.93	Herstellung von Drahtwaren, Ketten und Federn	7	373	14 912
25.94	Herstellung von Schrauben und Niete	2	.	.
25.99	Herstellung von sonstigen Metallwaren a. n. g.	14	837	31 628
26	H. v. Datenverarbeitungsgeräten, elektron. und opt. Erzeugnissen	30	2 856	108 584
26.1	Herstellung von elektronischen Bauelementen und Leiterplatten	8	.	.
26.11	Herstellung von elektronischen Bauelementen	3	.	.
26.12	Herstellung von bestückten Leiterplatten	5	266	7 982
26.2	H.v. DV-Geräten und periphären Geräten	1	.	.
26.3	H. v. Geräten und Einrichtungen der Telekommunikationstechnik	7	723	25 025
26.5	Herstellung von Mess-, Kontroll-, Navigations- u. ä. Instrumenten und Vorrichtungen; Herstellung von Uhren	12	1 342	54 250
26.51	Herstellung von Mess-, Kontroll-, Navigations- u. ä. Instrumenten und Vorrichtungen	12	1 342	54 250
26.7	H. von optischen und fotografischen Instrumenten und Geräten	2	.	.

Gewerbe sowie im Bergbau und der Gewinnung von Steinen und Erden Sachsen-Anhalts im Jahr 2023
Wirtschaftszweigen

Gesamtumsatz			Umsatz aus Eigenerzeugung		Systematik- Nummer der WZ 2008
zusammen	Inland	Ausland	zusammen	dar. Ausland	
1 000 EUR					
4 446 576	2 088 431	2 358 145	4 123 131	2 264 618	24
.	24.1
67 092	.	.	67 092	.	24.2
.	24.3
.	24.33
.	24.34
2 872 383	1 119 431	1 752 952	2 609 340	1 707 773	24.4
1 513 619	555 938	957 681	1 510 809	957 611	24.42
.	24.44
.	24.45
640 606	431 898	208 708	584 014	161 751	24.5
.	24.51
.	24.52
545 149	.	.	489 647	.	24.53
2 627 804	2 181 016	446 789	2 518 738	436 480	25
1 139 328	1 053 839	85 489	1 077 416	82 120	25.1
966 045	.	.	910 960	.	25.11
173 284	.	.	166 456	.	25.12
.	25.2
.	25.29
.	25.3
.	25.4
256 299	171 203	85 096	254 538	85 096	25.5
385 774	323 668	62 105	378 757	59 313	25.6
180 387	138 528	41 859	177 185	39 759	25.61
205 387	185 140	20 247	201 571	19 554	25.62
139 288	116 796	22 492	138 051	21 649	25.7
.	25.72
.	25.73
554 783	404 075	150 708	519 485	147 554	25.9
.	25.91
.	25.92
93 907	73 821	20 086	90 236	18 966	25.93
.	25.94
284 617	239 032	45 585	262 747	43 551	25.99
454 541	300 048	154 494	428 715	146 450	26
.	26.1
.	26.11
33 010	27 942	5 068	33 007	5 068	26.12
.	26.2
134 279	108 019	26 261	133 358	26 261	26.3
233 445	119 490	113 955	223 487	106 748	26.5
233 445	119 490	113 955	223 487	106 748	26.51
.	26.7

**Noch 2.3 Betriebe, tätige Personen, Entgelte und Umsatz im Verarbeitenden
nach hauptbeteiligten**

Systematik- Nummer der WZ 2008	Abteilung Gruppe Klasse	Betriebe	Tätige Personen	Entgelte
		September		
		Anzahl		1 000 EUR
27	Herstellung von elektrischen Ausrüstungen	36	3 591	148 106
27.1	Herstellung von Elektromotoren, Generatoren, Transformatoren, Elektrizitätsverteilungs- und -schaltanlagen	26	2 747	114 378
27.11	H. v. Elektromotoren, Generatoren und Transformatoren	11	1 741	75 674
27.12	H. v. Elektrizitätsverteilungs- und -schaltanlagen	15	1 006	38 704
27.2	Herstellung von Batterien und Akkumulatoren	2	.	.
27.3	Herstellung von Kabeln und elektrischem Installationsmaterial	2	.	.
27.33	Herstellung von elektrischem Installationsmaterial	2	.	.
27.4	Herstellung von elektrischen Lampen und Leuchten	2	.	.
27.5	Herstellung von Haushaltsgeräten	1	.	.
27.52	Herstellung von nicht elektrischen Haushaltsgeräten	1	.	.
27.9	H. v. sonstigen elektrischen Ausrüstungen und Geräten a. n. g.	3	269	9 801
28	Maschinenbau	129	12 701	542 012
28.1	Herstellung von nicht wirtschaftszweigspezifischen Maschinen	35	5 005	225 200
28.11	Herstellung von Verbrennungsmotoren und Turbinen (ohne Motoren für Luft- und Straßenfahrzeuge)	7	804	40 665
28.12	Herstellung von hydraulischen und pneumatischen Komponenten und Systemen	3	290	14 022
28.13	Herstellung von Pumpen und Kompressoren a. n. g.	4	784	39 760
28.14	Herstellung von Armaturen a. n. g.	6	675	27 323
28.15	H. v. Lagern, Getrieben, Zahnrädern und Antriebselementen	15	2 452	103 429
28.2	H. v. sonstigen nicht wirtschaftszweigspezifischen Maschinen	35	2 583	108 911
28.21	Herstellung von Öfen und Brennern	2	.	.
28.22	Herstellung von Hebezeugen und Fördermitteln	14	1 260	51 701
28.25	H. v. kälte- u. lufttechnischen Erzeugn., nicht für den Haushalt	6	.	.
28.29	H. v. sonst. nicht wirtschaftszweigspezifischen Maschinen a. n. g.	13	881	38 446
28.3	Herstellung von land- und forstwirtschaftlichen Maschinen	5	1 044	41 926
28.4	Herstellung von Werkzeugmaschinen	11	1 052	44 921
28.41	Herstellung von Werkzeugmaschinen für die Metallbearbeitung	8	863	37 456
28.49	Herstellung von sonstigen Werkzeugmaschinen	3	189	7 465
28.9	Herstellung v. Maschinen für sonstige bestimmte Wirtschaftszweige	43	3 017	121 055
28.91	Herstellung von von Maschinen für die Metallerzeugung, von Walzwerkseinrichtungen und Gießmaschinen	4	485	17 759
28.92	Herstellung von Bergwerks-, Bau- und Baustoffmaschinen	3	180	5 662
28.93	H. v. Maschinen für die Nahrungs- und Genussmittelerzeugung und die Tabakverarbeitung	4	328	15 742
28.94	H. v. Maschinen für die Textil- und Bekleidungsherstellung und die Lederverarbeitung	1	.	.
28.95	H. v. Maschinen für die Papiererzeugung und -verarbeitung	1	.	.
28.96	H. v. Maschinen für die Verarbeitung v. Kunststoffen u. Kautschuk	1	.	.
28.99	H. v. Maschinen für sonstige bestimmte Wirtschaftszweige a. n. g.	29	1 825	73 267
29	Herstellung von Kraftwagen und Kraftwagenteilen	29	4 396	180 628
29.1	Herstellung von Kraftwagen und Kraftwagenmotoren	1	.	.
29.2	Herstellung von Karosserien, Aufbauten und Anhängern	10	.	.
29.3	Herstellung von Teilen und Zubehör für Kraftwagen	18	3 109	135 393
29.32	H. v. sonstigen Teilen und sonstigem Zubehör für Kraftwagen	18	3 109	135 393
30	Sonstiger Fahrzeugbau	17	2 546	101 653
30.1	Schiff- und Bootsbau	4	155	5 045
30.11	Schiffbau (ohne Boots- und Yachtbau)	4	155	5 045
30.2	Schienenfahrzeugbau	7	2 016	84 318
30.9	Herstellung von Fahrzeugen a. n. g.	6	375	12 290
30.91	Herstellung von Krafträdern	3	206	6 831
30.92	Herstellung von Fahrrädern sowie von Behindertenfahrzeugen	2	.	.
30.99	Herstellung von sonstigen Fahrzeugen a. n. g.	1	.	.

Gewerbe sowie im Bergbau und der Gewinnung von Steinen und Erden Sachsen-Anhalts im Jahr 2023
Wirtschaftszweigen

Gesamtumsatz			Umsatz aus Eigenerzeugung		Systematik- Nummer der WZ 2008
zusammen	Inland	Ausland	zusammen	dar. Ausland	
1 000 EUR					
574 730	389 024	185 706	560 711	179 265	27
389 839	263 825	126 013	381 729	120 105	27.1
230 918	130 158	100 761	223 149	94 852	27.11
158 920	133 667	25 253	158 579	25 253	27.12
.	27.2
.	27.3
.	27.33
.	27.4
.	27.5
.	27.52
31 807	.	.	31 807	.	27.9
2 766 132	1 472 117	1 294 015	2 700 901	1 254 393	28
1 259 959	664 531	595 428	1 212 551	561 498	28.1
197 561	.	.	192 578	.	28.11
56 804	.	.	56 804	.	28.12
188 704	.	.	187 791	.	28.13
162 228	81 504	80 724	120 834	47 440	28.14
654 661	340 126	314 535	654 545	314 477	28.15
642 717	284 324	358 393	635 743	355 641	28.2
.	28.21
448 116	188 197	259 919	446 637	259 847	28.22
.	28.25
100 714	67 345	33 369	98 265	33 256	28.29
188 438	54 951	133 487	186 389	132 801	28.3
172 528	137 112	35 417	172 528	35 417	28.4
.	28.41
.	28.49
502 491	331 201	171 290	493 689	169 037	28.9
70 867	.	.	70 867	.	28.91
13 327	.	.	13 285	.	28.92
59 729	.	.	57 876	.	28.93
.	28.94
.	28.95
.	28.96
321 065	237 756	83 309	314 845	83 296	28.99
1 051 355	773 264	278 092	1 037 038	275 503	29
.	29.1
.	29.2
835 655	613 279	222 376	825 846	221 223	29.3
835 655	613 279	222 376	825 846	221 223	29.32
425 129	358 924	66 205	423 898	66 102	30
31 514	.	.	31 514	.	30.1
31 514	.	.	31 514	.	30.11
351 419	290 883	60 536	351 220	60 536	30.2
42 196	40 531	1 666	41 164	1 562	30.9
20 425	.	.	20 425	.	30.91
.	30.92
.	30.99

**Noch 2.3 Betriebe, tätige Personen, Entgelte und Umsatz im Verarbeitenden
nach hauptbeteiligten**

Systematik- Nummer der WZ 2008	Abteilung Gruppe Klasse Hauptgruppe	Betriebe	Tätige Personen	Entgelte
		September		
		Anzahl		1 000 EUR
31	Herstellung von Möbeln	20	1 935	73 385
31.01	Herstellung von Büro- und Ladenmöbeln	3	.	.
31.02	Herstellung von Küchenmöbeln	3	.	.
31.09	Herstellung von sonstigen Möbeln	14	695	23 034
32	Herstellung von sonstigen Waren	36	1 794	62 521
32.4	H. v. militärischen Kampfflugzeugen	1	.	.
32.5	H. v. medizinischen u. zahnmedizinischen Apparaten u. Materialien	32	1 205	36 949
32.9	Herstellung von Erzeugnissen a. n. g.	3	.	.
32.99	Herstellung von sonstigen Erzeugnissen a. n. g.	3	.	.
33	Reparatur u. Installation v. Maschinen u. Ausrüstungen	131	7 736	346 389
33.1	Reparatur von Metallerzeugnissen, Maschinen u. Ausrüstungen	83	4 182	185 036
33.11	Reparatur von Metallerzeugnissen	13	665	29 142
33.12	Reparatur von Maschinen	45	1 809	81 434
33.13	Reparatur von elektronischen u. optischen Geräten	3	87	4 171
33.14	Reparatur von elektrischen Ausrüstungen	9	401	19 290
33.15	Reparatur und Instandhaltung von Luft- und Raumfahrzeugen	1	.	.
33.16	Reparatur und Instandhaltung von Schiffen, Booten u. Yachten	2	.	.
33.17	Reparatur und Instandhaltung von Fahrzeugen a. n. g.	10	1 149	48 106
33.2	Installation von Maschinen und Ausrüstungen a.n. g.	48	3 554	161 352
	Vorleistungsgüterproduzenten und Energie	681	59 493	2 828 694
	Investitionsgüterproduzenten	457	36 505	1 506 297
	Gebrauchsgüterproduzenten	29	2 451	90 210
	Verbrauchsgüterproduzenten	215	30 684	1 185 073
B + C	Verarbeitendes Gewerbe sowie Bergbau und Gewinnung von Steinen und Erden insgesamt	1 382	129 133	5 610 274

Gewerbe sowie im Bergbau und der Gewinnung von Steinen und Erden Sachsen-Anhalts im Jahr 2023
Wirtschaftszweigen

Gesamtumsatz			Umsatz aus Eigenerzeugung		Systematik- Nummer der WZ 2008
zusammen	Inland	Ausland	zusammen	dar. Ausland	
1 000 EUR					
473 447	394 095	79 351	436 693	79 351	31
.	31.01
.	31.02
107 013	101 877	5 136	105 824	5 136	31.09
176 466	.	.	151 114	.	32
.	32.4
101 186	.	.	75 834	.	32.5
.	32.9
.	32.99
1 397 853	.	.	1 347 510	.	33
644 784	.	.	605 086	31 621	33.1
100 286	.	.	100 201	.	33.11
360 585	343 681	16 904	335 144	15 096	33.12
18 793	.	.	12 057	.	33.13
63 582	.	.	61 262	.	33.14
.	33.15
.	33.16
91 704	88 266	3 439	86 587	3 430	33.17
753 069	741 236	11 833	742 424	11 568	33.2
34 253 468	22 047 019	12 206 449	32 879 681	11 840 352	
7 374 911	5 423 059	1 951 852	7 144 834	1 896 833	
544 831	455 953	88 878	491 725	87 938	
10 793 068	8 351 166	2 441 901	9 446 778	2 171 292	
52 966 278	36 277 198	16 689 080	49 963 018	15 996 415	B + C

**2.4 Entwicklung von tätigen Personen, Entgelten und Umsatz im Verarbeitenden Gewerbe
2023 gegenüber 2022 nach**

Systematik- Nummer der WZ 2008	Abschnitt Abteilung Hauptgruppe	Tätige Personen		
		2022	2023	Veränderung 2023 gegenüber 2022
		Anzahl im September		um %
B	Bergbau und Gewinnung von Steinen und Erden	3 078	2 867	-6,9
05	Kohlenbergbau	.	.	.
06	Gewinnung von Erdöl und Erdgas	.	.	.
08	Gewinnung von Steinen u.Erden, sonstigen Bergbau	1 647	1 448	-12,1
09	Erbringung von Dienstleistungen für den Bergbau und für die Gewinnung von Steinen und Erden	.	.	.
C	Verarbeitendes Gewerbe	126 595	126 266	-0,3
10	Herstellung von Nahrungs- und Futtermitteln	22 360	21 761	-2,7
11	Getränkeherstellung	1 766	1 849	4,7
13	Herstellung von Textilien	.	.	.
15	Herstellung von Leder, Lederwaren und Schuhen	.	.	.
16	Herstellung von Holz-, Flecht-, Korb- und Korkwaren (ohne Möbel)	2 136	2 116	-0,9
17	Herstellung von Papier,Pappe und Waren daraus	2 955	2 961	0,2
18	Herstellung von Druckerzeugnissen; Vervielfältigung von bespielten Ton-, Bild- und Datenträgern	2 155	1 945	-9,7
19	Kokerei und Mineralölverarbeitung	1 276	1 258	-1,4
20	Herstellung von chemischen Erzeugnissen	13 941	14 071	0,9
21	Herstellung von pharmazeutischen Erzeugnissen	5 565	5 762	3,5
22	Herstellung von Gummi-und Kunststoffwaren	9 041	8 577	-5,1
23	Herstellung von Glas und Glaswaren, Keramik, Verarbeitung von Steinen und Erden	7 778	7 630	-1,9
24	Metallerzeugung und -bearbeitung	7 136	7 172	0,5
25	Herstellung von Metallerzeugnissen	13 152	13 080	-0,5
26	Herstellung von Datenverarbeitungsgeräten, elektronischen und optischen Erzeugnissen	2 711	2 856	5,3
27	Herstellung von elektrischen Ausrüstungen	3 438	3 591	4,5
28	Maschinenbau	12 911	12 701	-1,6
29	Herstellung von Kraftwagen und Kraftwagenteilen	4 009	4 396	9,7
30	Sonstiger Fahrzeugbau	2 547	2 546	0,0
31	Herstellung von Möbeln	1 953	1 935	-0,9
32	Herstellung von sonstigen Waren	1 807	1 794	-0,7
33	Reparatur und Installation von Maschinen und Ausrüstungen	7 465	7 736	3,6
	Vorleistungsgüterproduzenten und Energie	59 165	59 493	0,6
	Investitionsgüterproduzenten	36 143	36 505	1,0
	Gebrauchsgüterproduzenten	2 400	2 451	2,1
	Verbrauchsgüterproduzenten	31 965	30 684	-4,0
B + C	Verarbeitendes Gewerbe sowie Bergbau und Gewinnung von Steinen und Erden insgesamt	129 673	129 133	-0,4

**sowie im Bergbau und der Gewinnung von Steinen und Erden Sachsen-Anhalts
hauptbeteiligten Wirtschaftszweigen**

Entgelte			Systematik- Nummer der WZ 2008
2022	2023	Veränderung 2023 gegenüber 2022	
Anzahl		um %	
163 396	160 444	-1,8	B
.	.	.	05
.	.	.	06
80 046	74 883	-6,4	08
.	.	.	09
5 161 035	5 449 830	5,6	C
696 812	736 869	5,7	10
79 009	83 815	6,1	11
.	.	.	13
.	.	.	15
79 032	83 081	5,1	16
141 543	146 044	3,2	17
65 656	64 831	-1,3	18
82 410	79 578	-3,4	19
782 215	829 503	6,0	20
311 835	323 462	3,7	21
331 530	335 070	1,1	22
322 168	340 122	5,6	23
323 685	348 518	7,7	24
469 500	496 329	5,7	25
96 019	108 584	13,1	26
135 094	148 106	9,6	27
531 822	542 012	1,9	28
154 439	180 628	17,0	29
93 964	101 653	8,2	30
70 679	73 385	3,8	31
56 778	62 521	10,1	32
319 694	346 389	8,3	33
2 665 922	2 828 694	6,1	
1 415 867	1 506 297	6,4	
83 365	90 210	8,2	
1 159 278	1 185 073	2,2	
5 324 431	5 610 274	5,4	B + C

**Noch 2.4 Entwicklung von tätigen Personen, Entgelten und Umsatz im Verarbeitenden Gewerbe
2023 gegenüber 2022 nach**

Systematik- Nummer der WZ 2008	Abschnitt Abteilung Hauptgruppe	Gesamtumsatz		
		2022	2023	Veränderung 2023 gegenüber 2022
		1 000 EUR		um %
B	Bergbau und Gewinnung von Steinen und Erden	763 788	735 132	-3,8
05	Kohlenbergbau	.	.	.
06	Gewinnung von Erdöl und Erdgas	.	.	.
08	Gewinnung von Steinen u. Erden, sonstiger Bergbau	439 712	439 896	0,0
09	Erbringung von Dienstleistungen für den Bergbau und für die Gewinnung von Steinen und Erden	.	.	.
C	Verarbeitendes Gewerbe	58 087 948	52 231 146	-10,1
10	Herstellung von Nahrungs- und Futtermitteln	8 482 994	8 909 217	5,0
11	Getränkeherstellung	857 667	921 847	7,5
13	Herstellung von Textilien	.	.	.
15	Herstellung von Leder, Lederwaren und Schuhen	.	.	.
16	Herstellung von Holz-, Flecht-, Korb- und Korkwaren (ohne Möbel)	935 426	685 716	-26,7
17	Herstellung von Papier, Pappe und Waren daraus	2 242 343	2 014 646	-10,2
18	Herstellung von Druckerzeugnissen; Vervielfältigung von bespielten Ton-, Bild- und Datenträgern	349 686	317 260	-9,3
19	Kokerei und Mineralölverarbeitung	10 190 806	8 082 743	-20,7
20	Herstellung von chemischen Erzeugnissen	13 792 652	10 072 095	-27,0
21	Herstellung von pharmazeutischen Erzeugnissen	2 139 779	1 867 508	-12,7
22	Herstellung von Gummi- und Kunststoffwaren	2 777 172	2 391 899	-13,9
23	Herstellung von Glas und Glaswaren, Keramik, Verarbeitung von Steinen und Erden	2 535 891	2 465 256	-2,8
24	Metallerzeugung und -bearbeitung	4 426 494	4 446 576	0,5
25	Herstellung von Metallerzeugnissen	2 604 941	2 627 804	0,9
26	Herstellung von Datenverarbeitungsgeräten, elektronischen und optischen Erzeugnissen	420 352	454 541	8,1
27	Herstellung von elektrischen Ausrüstungen	514 634	574 730	11,7
28	Maschinenbau	2 612 039	2 766 132	5,9
29	Herstellung von Kraftwagen und Kraftwagenteilen	904 407	1 051 355	16,2
30	Sonstiger Fahrzeugbau	409 684	425 129	3,8
31	Herstellung von Möbeln	472 561	473 447	0,2
32	Herstellung von sonstigen Waren	157 355	176 466	12,1
33	Reparatur und Installation von Maschinen und Ausrüstungen	1 144 198	1 397 853	22,2
	Vorleistungsgüterproduzenten und Energie	40 502 477	34 253 468	-15,4
	Investitionsgüterproduzenten	6 734 428	7 374 911	9,5
	Gebrauchsgüterproduzenten	538 927	544 831	1,1
	Verbrauchsgüterproduzenten	11 075 905	10 793 068	-2,6
B + C	Verarbeitendes Gewerbe sowie Bergbau und Gewinnung von Steinen und Erden insgesamt	58 851 737	52 966 278	-10,0

sowie im Bergbau und der Gewinnung von Steinen und Erden Sachsen-Anhalts
hauptbeteiligten Wirtschaftszweigen

Inlandsumsatz			Auslandsumsatz			Systematik- Nummer der WZ 2008
2022	2023	Veränderung 2023 gegenüber 2022	2022	2023	Veränderung 2023 gegenüber 2022	
1 000 EUR		um %	1 000 EUR		um %	
.	B
.	05
.	06
.	08
.	09
.	C
6 920 862	7 261 849	4,9	1 562 132	1 647 368	5,5	10
832 313	.	.	25 355	.	.	11
.	13
.	
728 867	535 081	-26,6	206 559	150 635	-27,1	16
1 275 793	1 071 483	-16,0	966 550	943 163	-2,4	17
304 797	278 285	-8,7	44 889	38 976	-13,2	18
.	19
6 903 451	4 857 627	-29,6	6 889 201	5 214 468	-24,3	20
1 236 178	1 065 352	-13,8	903 601	802 156	-11,2	21
1 943 683	1 666 462	-14,3	833 488	725 437	-13,0	22
2 095 706	2 020 943	-3,6	440 186	444 313	0,9	23
2 181 043	2 088 431	-4,2	2 245 451	2 358 145	5,0	24
2 148 741	2 181 016	1,5	456 200	446 789	-2,1	25
264 144	300 048	13,6	156 208	154 494	-1,1	26
373 759	389 024	4,1	140 875	185 706	31,8	27
1 437 707	1 472 117	2,4	1 174 333	1 294 015	10,2	28
668 622	773 264	15,7	235 785	278 092	17,9	29
353 237	358 924	1,6	56 448	66 205	17,3	30
396 297	394 095	-0,6	76 263	79 351	4,0	31
.	32
.	33
26 251 079	22 047 019	-16,0	14 251 398	12 206 449	-14,3	
4 959 573	5 423 059	9,3	1 774 855	1 951 852	10,0	
454 865	455 953	0,2	84 062	88 878	5,7	
8 339 705	8 351 166	0,1	2 736 199	2 441 901	-10,8	
40 005 222	36 277 198	-9,3	18 846 514	16 689 080	-11,4	B + C

**2.5 Betriebe nach Beschäftigtengrößenklassen im Verarbeitenden Gewerbe
Sachsen-Anhalts nach hauptbeteiligten**

Systematik- Nummer der WZ 2008	Abschnitt Abteilung Hauptgruppe	Betriebe
		insgesamt
		Anzahl im September 2023
B	Bergbau und Gewinnung von Steinen und Erden	43
05	Kohlenbergbau	2
06	Gewinnung von Erdöl und Erdgas	1
08	Gewinnung v. Steinen u. Erden, sonst.Bergbau	38
09	Erbringung von Dienstleistungen für den Bergbau und für die Gewinnung von Steinen und Erden	2
C	Verarbeitendes Gewerbe	1 339
10	Herstellung von Nahrungs- und Futtermitteln	167
11	Getränkeherstellung	10
13	Herstellung von Textilien	10
15	H. v. Leder, Lederwaren und Schuhen	1
16	Herstellung von Holz-, Flecht-, Korb- und Korkwaren (ohne Möbel)	32
17	Herstellung von Papier, Pappe und Waren daraus	20
18	Herstellung von Druckerzeugnissen; Vervielfältigung von bespielten Ton-, Bild- und Datenträgern	19
19	Kokerei und Mineralölverarbeitung	5
20	Herstellung von chemischen Erzeugnissen	111
21	Herstellung von pharmazeutischen Erzeugnissen	19
22	Herstellung von Gummi- und Kunststoffwaren	96
23	Herstellung von Glas und Glaswaren, Keramik, Verarbeitung von Steinen und Erden	157
24	Metallerzeugung und -bearbeitung	42
25	Herstellung von Metallerzeugnissen	222
26	Herstellung von Datenverarbeitungsgeräten, elektronischen und optischen Erzeugnissen	30
27	Herstellung von elektrischen Ausrüstungen	36
28	Maschinenbau	129
29	Herstellung von Kraftwagen und Kraftwagenteilen	29
30	Sonstiger Fahrzeugbau	17
31	Herstellung von Möbeln	20
32	Herstellung von sonstigen Waren	36
33	Reparatur und Installation von Maschinen und Ausrüstungen	131
	Vorleistungsgüterproduzenten und Energie	681
	Investitionsgüterproduzenten	457
	Gebrauchsgüterproduzenten	29
	Verbrauchsgüterproduzenten	215
B + C	Verarbeitendes Gewerbe sowie Bergbau und Gewinnung von Steinen und Erden insgesamt	1 382

sowie im Bergbau und der Gewinnung von Steinen und Erden
Wirtschaftszweigen im September 2023

Betriebe						Systematik- Nummer der WZ 2008
davon mit ... tätigen Personen						
unter 50	50 bis 99	100 bis 249	250 bis 499	500 bis 999	1 000 u. mehr	
Anzahl im September 2023						
36	1	2	2	2	-	B
-	-	-	1	1	-	05
-	1	-	-	-	-	06
35	-	2	-	1	-	08
1	-	-	1	-	-	09
723	274	240	79	17	6	C
67	37	41	17	3	2	10
-	4	3	3	-	-	11
8	-	2	-	-	-	13
1	-	-	-	-	-	15
21	5	4	2	-	-	16
4	7	6	3	-	-	17
9	2	7	1	-	-	18
1	-	3	-	1	-	19
44	26	32	6	2	1	20
8	1	4	3	1	2	21
46	25	20	4	1	-	22
113	23	17	4	-	-	23
10	13	11	5	3	-	24
148	46	23	5	-	-	25
15	4	9	2	-	-	26
9	17	6	4	-	-	27
69	25	24	7	4	-	28
12	2	8	6	1	-	29
8	4	4	-	-	1	30
10	6	2	1	1	-	31
30	2	3	1	-	-	32
90	25	11	5	-	-	33
376	143	117	34	10	1	1
282	81	66	22	5	1	2
15	9	3	1	1	-	3
86	42	56	24	3	4	4
759	275	242	81	19	6	B + C

**2.6 Tätige Personen nach Beschäftigtengrößenklassen im Verarbeitenden Gewerbe
Sachsen-Anhalts nach hauptbeteiligten**

Systematik- Nummer der WZ 2008	Abschnitt Abteilung Hauptgruppe	Tätige Personen
		insgesamt
		Anzahl im September 2023
B	Bergbau und Gewinnung von Steinen und Erden	2 867
05	Kohlenbergbau	.
06	Gewinnung von Erdöl und Erdgas	.
08	Gewinnung von Steinen u. Erden, sonstiger Bergbau	1 448
09	Erbringung von Dienstleistungen für den Bergbau und für die Gewinnung von Steinen und Erden	.
C	Verarbeitendes Gewerbe	126 266
10	Herstellung von Nahrungs- und Futtermitteln	21 761
11	Getränkeherstellung	1 849
13	Herstellung von Textilien	.
15	H. v. Leder, Lederwaren und Schuhen	.
16	Herstellung von Holz-, Flecht-, Korb- und Korkwaren (ohne Möbel)	2 116
17	Herstellung von Papier, Pappe und Waren daraus	2 961
18	Herstellung von Druckerzeugnissen; Vervielfältigung von bespielten Ton-, Bild- und Datenträgern	1 945
19	Kokerei und Mineralölverarbeitung	1 258
20	Herstellung von chemischen Erzeugnissen	14 071
21	Herstellung von pharmazeutischen Erzeugnissen	5 762
22	Herstellung von Gummi- und Kunststoffwaren	8 577
23	Herstellung von Glas und Glaswaren, Keramik, Verarbeitung von Steinen und Erden	7 630
24	Metallerzeugung und -bearbeitung	7 172
25	Herstellung von Metallerzeugnissen	13 080
26	Herstellung von Datenverarbeitungsgeräten, elektronischen und optischen Erzeugnissen	2 856
27	Herstellung von elektrischen Ausrüstungen	3 591
28	Maschinenbau	12 701
29	Herstellung von Kraftwagen und Kraftwagenteilen	4 396
30	Sonstiger Fahrzeugbau	2 546
31	Herstellung von Möbeln	1 935
32	Herstellung von sonstigen Waren	1 794
33	Reparatur und Installation von Maschinen und Ausrüstungen	7 736
	Vorleistungsgüterproduzenten und Energie	59 493
	Investitionsgüterproduzenten	36 505
	Gebrauchsgüterproduzenten	2 451
	Verbrauchsgüterproduzenten	30 684
B + C	Verarbeitendes Gewerbe sowie Bergbau und Gewinnung von Steinen und Erden insgesamt	129 133

sowie im Bergbau und der Gewinnung von Steinen und Erden
Wirtschaftszweigen im September 2023

Tätige Personen						Systematik- Nummer der WZ 2008
davon in Betrieben mit ... tätigen Personen						
unter 50	50 bis 99	100 bis 249	250 bis 499	500 bis 999	1 000 u. mehr	
Anzahl im September 2023						
609	-	B
-	-	-	.	.	-	05
-	.	-	-	-	-	06
.	-	.	-	.	-	08
.	-	-	.	-	-	09
19 493	8 845	C
1 936	2 581	6 686	6 289	.	.	10
-	303	566	980	-	-	11
.	-	.	-	-	-	13
.	-	-	-	-	-	15
573	276	.	.	-	-	16
134	540	1 035	1 252	-	-	17
330	.	1 132	.	-	-	18
.	-	.	-	.	-	19
1 355	1 932	4 829	2 282	.	.	20
213	.	703	1 072	.	.	21
1 521	1 663	3 151	.	.	-	22
1 586	1 648	3 061	1 335	-	-	23
330	904	1 668	1 881	2 389	-	24
4 361	3 355	3 632	1 732	-	-	25
534	.	1 464	.	-	-	26
293	1 230	721	1 347	-	-	27
2 008	1 766	3 551	2 503	2 873	-	28
387	.	1 218	1 808	.	-	29
294	.	480	-	-	.	30
259	471	.	.	.	-	31
868	.	403	.	-	-	32
2 238	1 717	1 856	1 925	-	-	33
9 108	10 082	18 524	12 600	.	.	
7 939	5 790	
459	682	.	.	.	-	
2 596	3 022	9 197	8 539	1 926	5 404	
20 102	19 576	38 167	28 887	13 556	8 845	B + C

**2.7 Umsatz nach Beschäftigtengrößenklassen im Verarbeitenden Gewerbe
Sachsen-Anhalts nach hauptbeteiligten**

Systematik- Nummer der WZ 2008	Abschnitt Abteilung Hauptgruppe	Umsatz in 1 000 EUR
		insgesamt
		im Jahr 2023
B	Bergbau und Gewinnung von Steinen und Erden	735 132
05	Kohlenbergbau	.
06	Gewinnung von Erdöl und Erdgas	.
08	Gewinnung v. Steinen u. Erden, sonst.Bergbau	439 896
09	Erbringung von Dienstleistungen für den Bergbau und für die Gewinnung von Steinen und Erden	.
C	Verarbeitendes Gewerbe	52 231 146
10	Herstellung von Nahrungs- und Futtermitteln	8 909 217
11	Getränkeherstellung	921 847
13	Herstellung von Textilien	.
15	H. v. Leder, Lederwaren und Schuhen	.
16	Herstellung von Holz-, Flecht-, Korb- und Korkwaren (ohne Möbel)	685 716
17	Herstellung von Papier, Pappe und Waren daraus	2 014 646
18	Herstellung von Druckerzeugnissen; Vervielfältigung von bespielten Ton-, Bild- und Datenträgern	317 260
19	Kokerei und Mineralölverarbeitung	8 082 743
20	Herstellung von chemischen Erzeugnissen	10 072 095
21	Herstellung von pharmazeutischen Erzeugnissen	1 867 508
22	Herstellung von Gummi- und Kunststoffwaren	2 391 899
23	Herstellung von Glas und Glaswaren, Keramik, Verarbeitung von Steinen und Erden	2 465 256
24	Metallerzeugung und -bearbeitung	4 446 576
25	Herstellung von Metallerzeugnissen	2 627 804
26	Herstellung von Datenverarbeitungsgeräten, elektronischen und optischen Erzeugnissen	454 541
27	Herstellung von elektrischen Ausrüstungen	574 730
28	Maschinenbau	2 766 132
29	Herstellung von Kraftwagen und Kraftwagenteilen	1 051 355
30	Sonstiger Fahrzeugbau	425 129
31	Herstellung von Möbeln	473 447
32	Herstellung von sonstigen Waren	176 466
33	Reparatur und Installation von Maschinen und Ausrüstungen	1 397 853
	Vorleistungsgüterproduzenten und Energie	34 253 468
	Investitionsgüterproduzenten	7 374 911
	Gebrauchsgüterproduzenten	544 831
	Verbrauchsgüterproduzenten	10 793 068
B + C	Verarbeitendes Gewerbe sowie Bergbau und Gewinnung von Steinen und Erden insgesamt	52 966 278

sowie im Bergbau und der Gewinnung von Steinen und Erden
Wirtschaftszweigen im Jahr 2023

Umsatz in 1 000 EUR						Systematik- Nummer der WZ 2008
davon in Betrieben mit ...tätigen Personen						
unter 50	50 bis 99	100 bis 249	250 bis 499	500 bis 999	1 000 u. mehr	
Jahr 2023						
171 059	-	B
-	-	-	.	.	-	05
-	.	-	-	-	-	06
.	-	.	-	.	-	08
.	-	-	.	-	-	09
4 556 399	3 367 151	C
733 006	483 101	4 155 887	2 166 194	.	.	10
-	77 921	128 875	715 050	-	-	11
.	-	.	-	-	-	13
.	-	-	-	-	-	15
88 556	78 837	.	.	-	-	16
54 009	209 227	671 696	1 079 715	-	-	17
37 413	.	198 330	.	-	-	18
.	-	.	-	.	-	19
751 604	1 519 594	4 389 413	1 367 444	.	.	20
27 779	.	75 656	403 919	.	.	21
383 704	361 158	978 311	.	.	-	22
526 117	366 686	1 180 889	391 564	-	-	23
58 947	554 981	790 937	642 105	2 399 605	-	24
849 628	631 894	792 371	353 912	-	-	25
90 359	.	276 912	.	-	-	26
43 325	195 561	129 474	206 370	-	-	27
250 297	265 288	684 232	742 232	824 084	-	28
73 841	.	304 570	468 256	.	-	29
48 238	.	110 049	-	-	.	30
26 953	73 968	.	.	.	-	31
67 946	.	50 185	.	-	-	32
395 833	255 978	286 858	459 185	-	-	33
2 942 130	3 708 822	9 685 199	4 919 178	.	.	
1 181 579	1 005 135	
61 891	99 821	.	.	.	-	
541 857	524 127	3 997 906	3 186 995	.	.	
4 727 458	5 337 906	15 814 291	10 113 044	13 606 429	3 367 151	B + C

**2.8 Ausgewählte Berechnungskennziffern in Betrieben im Verarbeitenden Gewerbe
Sachsen-Anhalts nach hauptbeteiligten**

Systematik- Nummer der WZ 2008	Abschnitt Abteilung Hauptgruppe	Tätige Personen je Betrieb
		Anzahl
B	Bergbau und Gewinnung von Steinen und Erden	67
05	Kohlenbergbau	.
06	Gewinnung von Erdöl und Erdgas	.
08	Gewinnung von Steinen und Erden, sonstiger Bergbau	38
09	Erbringung von Dienstleistungen für den Bergbau und für die Gewinnung von Steinen und Erden	.
C	Verarbeitendes Gewerbe	94
10	Herstellung von Nahrungs- und Futtermitteln	130
11	Getränkeherstellung	185
13	Herstellung von Textilien	.
15	Herstellung von Leder, Lederwaren und Schuhen	.
16	Herstellung von Holz-, Flecht-, Korb- und Korkwaren (ohne Möbel)	66
17	Herstellung von Papier, Pappe und Waren daraus	148
18	Herstellung von Druckerzeugnissen; Vervielfältigung von bespielten Ton-, Bild- und Datenträgern	102
19	Kokerei und Mineralölverarbeitung	252
20	Herstellung von chemischen Erzeugnissen	127
21	Herstellung von pharmazeutischen Erzeugnissen	303
22	Herstellung von Gummi- und Kunststoffwaren	89
23	Herstellung von Glas und Glaswaren, Keramik, Verarbeitung von Steinen und Erden	49
24	Metallerzeugung und -bearbeitung	171
25	Herstellung von Metallerzeugnissen	59
26	Herstellung von Datenverarbeitungsgeräten, elektronischen und optischen Erzeugnissen	95
27	Herstellung von elektrischen Ausrüstungen	100
28	Maschinenbau	98
29	Herstellung von Kraftwagen und Kraftwagenteilen	152
30	Sonstiger Fahrzeugbau	150
31	Herstellung von Möbeln	97
32	Herstellung von sonstigen Waren	50
33	Reparatur und Installation von Maschinen und Ausrüstungen	59
	Vorleistungsgüterproduzenten und Energie	87
	Investitionsgüterproduzenten	80
	Gebrauchsgüterproduzenten	85
	Verbrauchsgüterproduzenten	143
B+C	Verarbeitendes Gewerbe sowie Bergbau und Gewinnung von Steinen und Erden insgesamt	93

sowie im Bergbau und der Gewinnung von Steinen und Erden
Wirtschaftszweigen im Jahr 2023

Entgelte je tätige Person	Gesamtumsatz je tätige Person	Anteile Entgelte am Gesamtumsatz	Anteile Auslandsumsatz am Gesamtumsatz	Systematik- Nummer der WZ 2008
EUR		%		
55 962	256 412	21,8	.	B
.	.	.	.	05
.	.	.	.	06
51 715	303 795	17,0	.	08
.	.	.	.	09
43 161	413 660	10,4	.	C
33 862	409 412	8,3	18,5	10
45 330	498 565	9,1	.	11
.	.	.	.	13
.	.	.	.	15
39 263	324 063	12,1	22,0	16
49 323	680 394	7,2	46,8	17
33 332	163 116	20,4	12,3	18
63 258	6 425 074	1,0	.	19
58 951	715 805	8,2	51,8	20
56 137	324 108	17,3	43,0	21
39 066	278 874	14,0	30,3	22
44 577	323 100	13,8	18,0	23
48 594	619 991	7,8	53,0	24
37 946	200 902	18,9	17,0	25
38 020	159 153	23,9	34,0	26
41 244	160 047	25,8	32,3	27
42 675	217 789	19,6	46,8	28
41 089	239 162	17,2	26,5	29
39 927	166 979	23,9	15,6	30
37 925	244 675	15,5	16,8	31
34 850	98 364	35,4	.	32
44 776	180 695	24,8	.	33
47 547	575 756	8,3	35,6	
41 263	202 025	20,4	26,5	
36 805	222 289	16,6	16,3	
38 622	351 749	11,0	22,6	
43 446	410 168	10,6	31,5	B+C

2.9 Ausgewählte Berechnungskennziffern in Betrieben im Verarbeitenden Gewerbe sowie im Bergbau und der Gewinnung von Steinen und Erden Sachsen-Anhalts – Jahre 1992 bis 2023

Jahr	Entgelte je tätige Person	Gesamtumsatz je tätige Person	Anteil Entgelte am Gesamtumsatz	Anteil Auslandsumsatz am Gesamtumsatz
	EUR		%	
	Systematik WZ 93			
1992	13 935	57 498	24,2	19,9
1993	16 796	72 351	23,2	14,4
1994	19 043	94 897	20,1	12,6
1995	21 404	113 342	18,9	13,2
1996	22 598	120 478	18,8	12,6
1997	22 673	137 012	16,5	12,8
1998	22 910	147 371	15,5	13,5
1999	23 641	158 861	14,9	13,1
2000	23 869	189 005	12,6	15,7
2001	24 296	192 791	12,6	18,4
2002	24 767	197 486	12,5	20,0
	Systematik WZ 2003			
2003	25 042	215 156	11,6	19,7
2004	25 805	234 183	11,0	21,4
2005	26 376	267 819	9,8	23,4
2006	26 429	304 940	8,7	25,6
2007	27 283	308 764	8,8	27,0
	Systematik WZ 2008			
2008	27 930	306 542	9,1	28,3
2009	27 515	260 635	10,6	26,4
2010	28 436	300 223	9,5	26,3
2011	29 499	328 317	9,0	26,6
2012	30 685	324 809	9,4	26,5
2013	31 119	325 970	9,5	27,0
2014	32 019	312 691	10,2	27,6
2015	33 135	300 998	11,0	27,8
2016	34 185	297 917	11,5	28,5
2017	34 992	307 979	11,4	29,4
2018	35 769	320 419	11,2	29,6
2019	36 719	318 500	11,5	30,1
2020	37 404	302 890	12,3	29,5
2021	38 648	342 446	11,3	31,5
2022	41 060	453 847	9,0	32,0
2023	43 446	410 168	10,6	31,5

3. Ergebnisse

nach kreisfreien Städten und Landkreisen

für Betriebe von Unternehmen

mit im Allgemeinen 20 und mehr tätigen Personen

im Verarbeitenden Gewerbe

sowie

im Bergbau und der Gewinnung von Steinen und Erden

3.1 Betriebe im Verarbeitenden Gewerbe sowie im Bergbau und der Gewinnung von Steinen und Erden

Lfd. Nr.	Kreisfreie Stadt Landkreis Land	Betriebe	Tätige Personen	Entgelte
		September		
		Anzahl		1 000 EUR
1	Dessau-Roßlau, Stadt	45	5 839	258 686
2	Halle (Saale), Stadt	61	4 836	210 378
3	Magdeburg, Landeshauptstadt	68	5 304	224 656
4	Altmarkkreis Salzwedel	62	4 459	179 568
5	Anhalt-Bitterfeld	145	14 102	626 749
6	Börde	129	15 203	672 451
7	Burgenlandkreis	95	10 090	426 643
8	Harz	156	14 756	618 820
9	Jerichower Land	71	4 951	195 257
10	Mansfeld-Südharz	88	7 387	289 674
11	Saalekreis	160	12 892	678 161
12	Salzlandkreis	146	14 444	614 985
13	Stendal	50	5 240	197 691
14	Wittenberg	106	9 630	416 556
15	Sachsen-Anhalt	1 382	129 133	5 610 274

Sachsen-Anhalts im Jahr 2023 nach kreisfreien Städten und Landkreisen

Gesamtumsatz			Lfd. Nr.
zusammen	Inland	Ausland	
1 000 EUR			
877 406	582 761	294 646	1
1 148 437	798 521	349 917	2
1 548 797	874 045	674 752	3
1 124 274	799 827	324 447	4
5 893 991	3 975 300	1 918 691	5
5 003 965	3 015 152	1 988 813	6
5 242 301	4 074 918	1 167 384	7
3 850 672	2 642 752	1 207 920	8
1 640 628	1 228 991	411 638	9
2 618 887	1 577 017	1 041 870	10
13 364 650	9 626 167	3 738 483	11
5 203 742	3 311 600	1 892 142	12
1 933 523	1 324 135	609 388	13
3 515 004	2 446 013	1 068 991	14
52 966 278	36 277 198	16 689 080	15

3.2 Betriebe im Verarbeitenden Gewerbe sowie im Bergbau und nach kreisfreien Städten und Landkreisen

Systematik- Nummer der WZ 2008	Kreisfreie Stadt Landkreis ----- ausgewählte Abteilung	Betriebe	Tätige Personen
		Anzahl im September	
	Dessau-Roßlau, Stadt	45	5 839
10	Herstellung von Nahrungs- und Futtermitteln	4	368
23	Herstellung von Glas und Glaswaren, Keramik, Verarbeitung von Steinen und Erden	4	88
25	Herstellung von Metallerzeugnissen	5	362
28	Maschinenbau	4	106
31	Herstellung von Möbeln	4	166
33	Reparatur und Installation von Maschinen und Ausrüstungen	4	113
	Halle (Saale), Stadt	61	4 836
10	Herstellung von Nahrungs- und Futtermitteln	5	566
18	Herstellung von Druckerzeugnissen; Vervielfältigung von beispiel- ten Ton-, Bild- und Datenträgern	3	216
20	Herstellung von chemischen Erzeugnissen	4	269
25	Herstellung von Metallerzeugnissen	9	326
28	Maschinenbau	6	1 092
33	Reparatur und Installation von Maschinen und Ausrüstungen	11	731
	Magdeburg, Landeshauptstadt	68	5 304
10	Herstellung von Nahrungs- und Futtermitteln	6	716
16	Herstellung von Holz-, Flecht-, Korb- und Korkwaren (ohne Möbel	3	315
23	Herstellung von Glas und Glaswaren, Keramik, Verarbeitung von Steinen und Erden	9	214
25	Herstellung von Metallerzeugnissen	7	533
27	Herstellung von elektrischen Ausrüstungen	3	806
28	Maschinenbau	11	740
33	Reparatur und Installation von Maschinen und Ausrüstungen	14	655
	Altmarkkreis Salzwedel	62	4 459
10	Herstellung von Nahrungs- und Futtermitteln	10	592
22	Herstellung von Gummi- und Kunststoffwaren	10	1 441
23	Herstellung von Glas und Glaswaren, Keramik, Verarbeitung von Steinen und Erden	9	241
25	Herstellung von Metallerzeugnissen	13	724
28	Maschinenbau	4	90
33	Reparatur und Installation von Maschinen und Ausrüstungen	4	58
	Anhalt-Bitterfeld	145	14 102
10	Herstellung von Nahrungs- und Futtermitteln	19	2 435
20	Herstellung von chemischen Erzeugnissen	32	2 406
21	Herstellung von pharmazeutischen Erzeugnissen	3	1 069
22	Herstellung von Gummi- und Kunststoffwaren	7	1 045
23	Herstellung von Glas und Glaswaren, Keramik, Verarbeitung von Steinen und Erden	18	1 258
24	Metallerzeugung und -bearbeitung	5	272
25	Herstellung von Metallerzeugnissen	19	1 365
28	Maschinenbau	11	1 445
33	Reparatur und Installation von Maschinen und Ausrüstungen	6	425

der Gewinnung von Steinen und Erden Sachsen-Anhalts im Jahr 2023
und nach ausgewählten Wirtschaftsabteilungen

Entgelte	Gesamtumsatz			Systematik- Nummer der WZ 2008
	zusammen	Inland	Ausland	
1 000 EUR	1 000 EUR			
258 686	877 406	582 761	294 646	
10 087	43 088	.	.	10
3 166	21 971	.	.	23
12 126	54 048	.	.	25
3 132	9 611	.	.	28
5 365	25 397	25 397	-	31
5 081	16 337	.	.	33
210 378	1 148 437	798 521	349 917	
20 428	131 332	94 393	36 939	10
7 957	31 224	.	.	18
13 422	77 753	.	.	20
11 240	77 638	.	.	25
51 842	244 783	.	.	28
32 521	84 309	78 661	5 648	33
224 656	1 548 797	874 045	674 752	
20 466	196 546	.	.	10
11 415	122 718	.	.	16
8 087	64 695	.	.	23
19 411	67 136	63 580	3 556	25
.	62 252	.	.	27
36 897	181 962	131 016	50 947	28
32 302	125 496	122 183	3 313	33
179 568	1 124 274	799 827	324 447	
18 344	167 320	.	.	10
55 797	265 705	158 438	107 267	22
10 696	99 852	.	.	23
23 633	104 172	94 562	9 610	25
3 947	13 088	9 364	3 724	28
2 849	29 376	.	.	33
626 749	5 893 991	3 975 300	1 918 691	
71 620	745 000	652 272	92 727	10
133 290	2 469 875	1 566 018	903 857	20
67 460	444 453	.	.	21
39 750	342 903	161 680	181 223	22
66 505	312 003	.	.	23
11 656	139 478	56 047	83 432	24
54 290	416 510	337 321	79 189	25
68 026	318 138	207 130	111 008	28
19 695	58 635	.	.	33

**Noch 3.2 Betriebe im Verarbeitenden Gewerbe sowie im Bergbau und
nach kreisfreien Städten und Landkreisen**

Systematik- Nummer der WZ 2008	Kreisfreie Stadt Landkreis ----- ausgewählte Abteilung	Betriebe	Tätige Personen
		Anzahl im September	
	Börde	129	15 203
08	Gewinnung von Steinen und Erden, sonst.Bergbau	5	316
10	Herstellung von Nahrungs- und Futtermitteln	24	2 061
20	Herstellung von chemischen Erzeugnissen	5	2 501
22	Herstellung von Gummi-und Kunststoffwaren	13	1 081
23	Herstellung von Glas und Glaswaren, Keramik, Verarbeitung von Steinen und Erden	19	2 075
25	Herstellung von Metallserzeugnissen	15	1 006
26	H. v. Datenverarbeitungsgeräten, elektron. u. opt. Erzeugnissen	4	403
27	Herstellung von elektrischen Ausrüstungen	6	371
28	Maschinenbau	17	2 524
29	Herstellung von Kraftwagen und Kraftwagenteilen	5	400
33	Reparatur und Installation von Maschinen und Ausrüstungen	8	266
	Burgenlandkreis	95	10 090
10	Herstellung von Nahrungs- und Futtermitteln	18	3 547
20	Herstellung von chemischen Erzeugnissen	8	731
22	Herstellung von Gummi-und Kunststoffwaren	5	645
23	Herstellung von Glas und Glaswaren, Keramik, Verarbeitung von Steinen und Erden	11	383
25	Herstellung von Metallserzeugnissen	14	915
28	Maschinenbau	10	889
	Harz	156	14 756
08	Gewinnung von Steinen und Erden, sonst.Bergbau	4	99
10	Herstellung von Nahrungs- und Futtermitteln	13	1 024
18	Herstellung von Druckerzeugnissen; Vervielfältigung von bespielten Ton-, Bild- und Datenträgern	4	257
20	Herstellung von chemischen Erzeugnissen	3	350
22	Herstellung von Gummi-und Kunststoffwaren	14	1 092
23	Herstellung von Glas und Glaswaren, Keramik, Verarbeitung von Steinen und Erden	10	514
24	Metallserzeugung und -bearbeitung	8	2 456
25	Herstellung von Metallserzeugnissen	31	1 560
26	H. v. Datenverarbeitungsgeräten, elektron. u. opt. Erzeugnissen	5	398
27	Herstellung von elektrischen Ausrüstungen	8	781
28	Maschinenbau	17	2 279
33	Reparatur und Installation von Maschinen und Ausrüstungen	10	1 396
	Jerichower Land	71	4 951
10	Herstellung von Nahrungs- und Futtermitteln	9	936
17	Herstellung von Papier,Pappe und Waren daraus	4	313
20	Herstellung von chemischen Erzeugnissen	4	226
23	Herstellung von Glas und Glaswaren, Keramik, Verarbeitung von Steinen und Erden	6	186
25	Herstellung von Metallserzeugnissen	20	1 141
27	Herstellung von elektrischen Ausrüstungen	3	199
28	Maschinenbau	6	305

der Gewinnung von Steinen und Erden Sachsen- Anhalts im Jahr 2023
und nach ausgewählten Wirtschaftsabteilungen

Entgelte	Gesamtumsatz			Systematik- Nummer der WZ 2008
	zusammen	Inland	Ausland	
1 000 EUR	1 000 EUR			
672 451	5 003 965	3 015 152	1 988 813	
15 119	89 089	.	.	08
78 839	950 991	812 204	138 788	10
146 363	1 055 047	.	.	20
39 755	234 539	199 983	34 557	22
85 860	706 630	491 109	215 521	23
44 182	128 057	.	.	25
17 793	43 584	24 369	19 215	26
15 979	56 970	30 874	26 096	27
92 798	569 313	316 640	252 673	28
14 705	81 626	.	.	29
11 240	44 998	.	.	33
426 643	5 242 301	4 074 918	1 167 384	
130 298	2 561 216	2 141 420	419 795	10
38 693	900 031	346 830	553 201	20
24 577	163 356	.	.	22
19 439	179 307	.	.	23
33 421	192 567	169 207	23 360	25
36 846	104 699	43 146	61 553	28
618 820	3 850 672	2 642 752	1 207 920	
4 616	33 490	.	.	08
29 575	209 952	.	.	10
10 336	56 803	.	.	18
18 296	.	.	.	20
38 553	189 463	145 180	44 282	22
26 187	147 810	147 810	-	23
116 042	1 277 657	757 159	520 498	24
60 207	226 780	162 011	64 769	25
13 738	49 791	.	.	26
32 024	141 929	77 706	64 223	27
112 161	497 154	247 301	249 853	28
56 431	312 912	302 199	10 713	33
195 257	1 640 628	1 228 991	411 638	
28 357	315 073	.	.	10
17 386	356 723	191 358	165 365	17
9 641	148 894	.	.	20
7 505	68 266	.	.	23
46 708	291 434	241 093	50 341	25
6 257	27 701	27 701	-	27
10 632	26 843	.	.	28

**Noch 3.2 Betriebe im Verarbeitenden Gewerbe sowie im Bergbau und
nach kreisfreien Städten und Landkreisen**

Systematik- Nummer der WZ 2008	Kreisfreie Stadt Landkreis ----- ausgewählte Abteilung	Betriebe	Tätige Personen
		Anzahl im September	
	Mansfeld-Südharz	88	7 387
10	Herstellung von Nahrungs- und Futtermitteln	10	1 705
16	Herstellung von Holz-, Flecht-, Korb- und Korkwaren (o. Möbel)	9	588
20	Herstellung von chemischen Erzeugnissen	4	165
22	Herstellung von Gummi- und Kunststoffwaren	4	165
23	H. v. Glas und Glaswaren, Keramik, Verarb. v. Steinen und Erden	8	371
24	Metallerzeugung und -bearbeitung	7	1 573
25	Herstellung von Metallerzeugnissen	13	684
26	H. v. Datenverarbeitungsgeräten, elektron. u. opt. Erzeugnissen	5	300
28	Maschinenbau	8	481
33	Reparatur und Installation von Maschinen und Ausrüstungen	9	433
	Saalekreis	160	12 892
08	Gewinnung von Steinen und Erden, sonst. Bergbau	5	123
10	Herstellung von Nahrungs- und Futtermitteln	10	682
20	Herstellung von chemischen Erzeugnissen	29	4 190
22	Herstellung von Gummi- und Kunststoffwaren	15	951
23	H. v. Glas und Glaswaren, Keramik, Verarb. v. Steinen und Erden	15	286
24	Metallerzeugung und -bearbeitung	3	451
25	Herstellung von Metallerzeugnissen	19	1 128
28	Maschinenbau	8	526
33	Reparatur und Installation von Maschinen und Ausrüstungen	40	2 652
	Salzlandkreis	146	14 444
08	Gewinnung von Steinen und Erden, sonst. Bergbau	9	802
10	Herstellung von Nahrungs- und Futtermitteln	14	2 395
20	Herstellung von chemischen Erzeugnissen	9	1 341
22	Herstellung von Gummi- und Kunststoffwaren	10	899
23	H. v. Glas und Glaswaren, Keramik, Verarb. v. Steinen und Erden	18	924
24	Metallerzeugung und -bearbeitung	8	1 637
25	Herstellung von Metallerzeugnissen	28	1 460
28	Maschinenbau	13	1 308
29	Herstellung von Kraftwagen und Kraftwagenteilen	5	1 281
	Stendal	50	5 240
10	Herstellung von Nahrungs- und Futtermitteln	11	2 184
23	H. v. Glas und Glaswaren, Keramik, Verarb. v. Steinen und Erden	8	227
25	Herstellung von Metallerzeugnissen	9	715
28	Maschinenbau	7	417
	Wittenberg	106	9 630
10	Herstellung von Nahrungs- und Futtermitteln	14	2 550
20	Herstellung von chemischen Erzeugnissen	8	1 369
22	Herstellung von Gummi- und Kunststoffwaren	8	686
23	H. v. Glas und Glaswaren, Keramik, Verarb. v. Steinen und Erden	16	827
25	Herstellung von Metallerzeugnissen	20	1 161
28	Maschinenbau	7	499
33	Reparatur und Installation von Maschinen und Ausrüstungen	8	198

der Gewinnung von Steinen und Erden Sachsen-Anhalts im Jahr 2023
und nach ausgewählten Wirtschaftsabteilungen

Entgelte	Gesamtumsatz			Systematik- Nummer der WZ 2008
	zusammen	Inland	Ausland	
1 000 EUR	1 000 EUR			
289 674	2 618 887	1 577 017	1 041 870	
52 195	407 972	.	.	10
21 508	178 812	173 006	5 806	16
6 536	39 783	9 478	30 305	20
5 395	25 764	18 977	6 787	22
17 011	90 207	.	.	23
83 811	1 393 191	644 013	749 178	24
24 917	122 095	96 235	25 860	25
11 035	100 684	.	.	26
16 082	44 265	32 710	11 555	28
18 681	87 623	.	.	33
678 161	13 364 650	9 626 167	3 738 483	
5 071	23 526	23 526	-	08
19 199	164 684	.	.	10
279 543	3 045 035	1 319 732	1 725 303	20
46 487	569 225	473 680	95 545	22
11 459	94 566	83 853	10 713	23
19 729	.	.	.	24
43 191	343 653	315 375	28 278	25
24 668	345 835	91 041	254 794	28
125 464	488 932	479 036	9 895	33
614 985	5 203 742	3 311 600	1 892 142	
45 846	271 250	.	.	08
85 224	1 103 949	872 571	231 378	10
69 676	599 187	443 150	156 037	20
36 600	244 913	124 989	119 924	22
42 103	443 673	351 933	91 740	23
88 186	1 265 141	.	.	24
51 212	256 611	204 696	51 915	25
52 015	296 861	190 824	106 036	28
58 003	261 071	.	.	29
197 691	1 933 523	1 324 135	609 388	
72 364	884 298	.	.	10
8 438	55 175	.	.	23
25 430	110 295	78 935	31 361	25
14 838	62 313	54 423	7 890	28
416 556	3 515 004	2 446 013	1 068 991	
99 873	1 027 797	812 313	215 484	10
87 727	923 673	657 982	265 691	20
28 638	191 633	.	.	22
32 007	164 289	111 342	52 947	23
46 361	236 807	213 161	23 646	25
18 129	51 267	.	.	28
8 119	31 478	.	.	33

3.3 Ausgewählte Berechnungskennziffern in Betrieben im Verarbeitenden Gewerbe sowie im Bergbau und der Gewinnung von Steinen und Erden Sachsen-Anhalts im Jahr 2023 nach kreisfreien Städten und Landkreisen

Kreisfreie Stadt Landkreis Land	Tätige Personen je Betrieb	Entgelte ¹ je tätige Person	Gesamtumsatz je tätige Person	Anteil Entgelte ¹ am Gesamtumsatz	Anteil Auslands- umsatz am Gesamtumsatz
	Anzahl	EUR		%	
Dessau-Roßlau, Stadt	130	44 303	150 267	29,5	33,6
Halle (Saale), Stadt	79	43 502	237 477	18,3	30,5
Magdeburg Landeshauptstadt	78	42 356	292 005	14,5	43,6
Altmarkkreis Salzwedel	72	40 271	252 136	16,0	28,9
Anhalt-Bitterfeld	97	44 444	417 954	10,6	32,6
Börde, Landkreis	118	44 231	329 143	13,4	39,7
Burgenlandkreis	106	42 284	519 554	8,1	22,3
Harz, Landkreis	95	41 937	260 956	16,1	31,4
Jerichower Land	70	39 438	331 373	11,9	25,1
Mansfeld-Südharz	84	39 214	354 527	11,1	39,8
Saalekreis	81	52 603	1 036 662	5,1	28,0
Salzlandkreis	99	42 577	360 270	11,8	36,4
Stendal	105	37 727	368 993	10,2	31,5
Wittenberg	91	43 256	365 006	11,9	30,4
Sachsen-Anhalt	93	43 446	410 168	10,6	31,5

¹ Bruttolohn- und Bruttogehaltssumme

4. Ergebnisse der Betriebe

mit 50 und mehr tätigen Personen im Verarbeitenden Gewerbe

sowie

im Bergbau und der Gewinnung von Steinen und Erden

**4.1 Betriebe im Verarbeitenden Gewerbe sowie im Bergbau und der Gewinnung von Steinen und Erden Sachsen-Anhalts
- Jahre 2012 bis 2023**

Jahr Monat	Betriebe ^{1, 2}	Tätige Personen ² insgesamt	Geleistete Arbeitsstunden	Entgelte ³	Gesamtumsatz	
					insgesamt	dar. Ausland
	Anzahl		1 000 h		1 000 EUR	
2012	684	109 186	181 825	3 477 621	38 619 002	10 561 719
2013	689	109 502	180 831	3 536 418	38 233 980	10 792 115
2014	686	110 034	180 959	3 687 225	37 971 662	10 743 231
2015	686	110 303	180 694	3 822 513	36 365 667	10 594 412
2016	676	109 972	179 230	3 910 735	35 804 459	10 692 488
2017	667	109 669	178 043	4 009 236	37 197 107	11 521 703
2018	673	112 035	181 369	4 190 078	39 287 050	12 121 071
2019	665	112 168	179 797	4 293 252	39 115 418	12 338 144
2020	664	110 308	171 146	4 276 414	35 815 588	11 019 771
2021	645	110 092	173 914	4 423 729	40 812 322	13 382 395
2022	623	108 392	169 186	4 618 224	54 010 724	17 859 979
Januar	623	108 630	14 083	361 079	3 872 456	1 296 521
Februar	623	108 587	13 873	361 253	3 963 617	1 367 323
März	623	108 461	15 325	378 933	5 009 938	1 717 448
April	623	108 034	13 646	386 931	4 602 271	1 526 551
Mai	623	108 034	14 328	385 095	4 671 899	1 683 451
Juni	623	108 135	14 390	392 906	4 758 723	1 584 217
Juli	624	108 037	13 704	367 548	4 506 576	1 466 296
August	624	108 503	14 164	361 253	4 565 142	1 445 141
September	624	108 714	14 678	369 481	4 749 210	1 517 554
Oktober	623	108 591	13 538	387 917	4 508 890	1 438 162
November	623	108 643	14 896	462 629	4 707 072	1 524 261
Dezember	623	108 336	12 559	403 198	4 094 929	1 293 055
2023	631	108 627	169 411	4 874 702	48 320 313	15 846 938
Januar	621	108 166	14 650	399 078	4 060 249	1 349 456
Februar	630	108 532	14 071	383 548	3 977 767	1 366 348
März	633	108 538	15 661	401 681	4 631 688	1 557 247
April	631	108 305	13 269	398 786	3 834 956	1 263 227
Mai	631	108 513	13 932	405 100	3 986 563	1 285 519
Juni	632	108 425	14 778	413 196	4 088 902	1 343 564
Juli	632	108 462	13 582	392 519	3 815 782	1 216 172
August	632	109 026	14 573	384 345	4 052 358	1 274 159
September	632	109 191	14 313	385 469	4 073 691	1 366 715
Oktober	632	109 015	13 519	416 724	3 963 677	1 267 355
November	632	108 981	14 931	484 213	4 209 485	1 368 774
Dezember	632	108 366	12 130	410 042	3 625 195	1 188 401

¹ Betriebe mit 50 und mehr tätigen Personen

² Jahresangaben entsprechen Monatsdurchschnitt

³ Bruttolohn- und Bruttogehaltssumme

4.2 Betriebe im Verarbeitenden Gewerbe Sachsen-Anhalts - Jahre 2012 bis 2023

Jahr Monat	Betriebe ^{1, 2}	Tätige Personen ² insgesamt	Geleistete Arbeitsstunden	Entgelte ³	Gesamtumsatz	
					insgesamt	dar. Ausland
	Anzahl		1 000 h		1 000 EUR	
2012	676	106 408	177 689	3 353 060	38 052 300	.
2013	680	106 688	176 649	3 412 376	37 669 185	.
2014	676	107 213	176 787	3 559 673	37 455 747	.
2015	676	107 478	176 496	3 689 808	35 829 614	.
2016	667	107 283	175 171	3 784 549	35 333 894	.
2017	659	107 049	174 125	3 883 817	36 692 641	.
2018	665	109 389	177 479	4 063 392	38 769 374	.
2019	657	109 553	175 996	4 164 227	38 620 597	.
2020	656	107 755	167 582	4 156 368	35 405 154	.
2021	636	107 600	170 281	4 295 749	40 257 382	.
2022	615	105 973	165 562	4 481 065	53 391 031	.
Januar	615	106 223	13 766	350 975	3 817 961	.
Februar	615	106 180	13 578	351 104	3 913 558	.
März	615	106 054	15 000	368 039	4 951 586	.
April	615	105 611	13 361	374 887	4 557 330	.
Mai	615	105 617	14 031	373 998	4 633 263	.
Juni	615	105 715	14 092	381 134	4 708 010	.
Juli	616	105 650	13 411	356 936	4 461 595	.
August	616	106 074	13 870	350 820	4 513 263	.
September	616	106 271	14 354	358 846	4 699 095	.
Oktober	615	106 158	13 251	374 325	4 457 887	.
November	615	106 211	14 568	448 283	4 654 884	.
Dezember	615	105 910	12 280	391 718	4 022 600	.
2023	623	106 358	165 843	4 739 569	47 747 418	.
Januar	613	105 918	14 337	388 683	4 010 994	.
Februar	622	106 302	13 782	373 462	3 933 105	.
März	625	106 315	15 339	389 484	4 585 558	.
April	623	106 078	13 000	386 584	3 797 748	.
Mai	623	106 283	13 650	394 142	3 944 982	.
Juni	624	106 182	14 472	402 602	4 028 141	.
Juli	624	106 212	13 297	381 877	3 774 445	.
August	624	106 709	14 262	373 894	4 005 444	.
September	624	106 889	14 002	375 212	4 022 846	.
Oktober	624	106 698	13 233	402 990	3 913 863	.
November	624	106 665	14 607	471 357	4 159 150	.
Dezember	624	106 040	11 864	399 283	3 571 144	.

¹ Betriebe mit 50 und mehr tätigen Personen

² Jahresangaben entsprechen Monatsdurchschnitt

³ Bruttolohn- und Bruttogehaltssumme

4.3 Fachliche Betriebsteile, tätige Personen und Umsatz im Verarbeitenden Gewerbe sowie nach beteiligten

Systematik- Nummer der WZ 2008	Abschnitt Abteilung Hauptgruppe	Fachliche Betriebsteile	Tätige Personen insgesamt
B	Bergbau und Gewinnung von Steinen und Erden	18	3 857
05	Kohlenbergbau	2	.
06	Gewinnung von Erdöl und Erdgas	1	.
08	Gewinnung von Steinen und Erden, sonstiger Bergbau	14	2 527
09	Erbringung von Dienstleistungen für den Bergbau und für die Gewinnung von Steinen und Erden	1	.
C	Verarbeitendes Gewerbe	777	102 787
10	Herstellung von Nahrungs- und Futtermitteln	123	19 523
11	Getränkeherstellung	11	1 678
13	Herstellung von Textilien	3	.
16	Herstellung von Holz-, Flecht-, Korb- und Korkwaren (ohne Möbel)	15	1 639
17	Herstellung von Papier, Pappe und Waren daraus	18	2 684
18	Herstellung von Druckerzeugnissen; Vervielfältigung von bespielten Ton-, Bild- und Datenträgern	11	1 742
19	Kokerei und Mineralölverarbeitung	5	1 084
20	Herstellung von chemischen Erzeugnissen	101	10 469
21	Herstellung von pharmazeutischen Erzeugnissen	14	5 084
22	Herstellung von Gummi- und Kunststoffwaren	53	6 756
23	Herstellung von Glas und Glaswaren, Keramik, Verarbeitung von Steinen und Erden	56	6 088
24	Metallerzeugung und -bearbeitung	34	6 571
25	Herstellung von Metallerzeugnissen	98	8 862
26	Herstellung von Datenverarbeitungsgeräten, elektronischen und optischen Erzeugnissen	17	2 376
27	Herstellung von elektrischen Ausrüstungen	33	3 198
28	Maschinenbau	79	11 053
29	Herstellung von Kraftwagen und Kraftwagenteilen	22	3 659
30	Sonstiger Fahrzeugbau	13	2 238
31	Herstellung von Möbeln	10	1 641
32	Herstellung von sonstigen Waren	6	.
33	Reparatur und Installation von Maschinen und Ausrüstungen	57	5 389
	Vorleistungsgüterproduzenten und Energie	399	49 262
	Investitionsgüterproduzenten	224	28 361
	Gebrauchsgüterproduzenten	18	1 983
	Verbrauchsgüterproduzenten	154	27 039
B+C	Verarbeitendes Gewerbe sowie Bergbau und Gewinnung von Steinen und Erden insgesamt	795	106 644

im Bergbau und der Gewinnung von Steinen und Erden Sachsen-Anhalts im Jahr 2023
Wirtschaftszweigen

Umsatz					Systematik- Nummer der WZ 2008
zusammen	Inland	Ausland	je tätige Personen	Anteil Ausland an Gesamt	
1 000 EUR			EUR	%	
569 738	.	.	147 718	.	B
.	05
.	06
326 986	.	.	129 388	.	08
.	09
45 105 870	.	.	438 829	.	C
7 783 249	6 130 310	1 652 939	398 662	21,2	10
915 049	.	.	545 375	.	11
.	13
602 933	.	.	367 904	.	16
1 863 272	985 111	878 161	694 150	47,1	17
288 067	249 648	38 420	165 366	13,3	18
7 944 505	.	.	7 331 134	.	19
8 480 824	4 055 194	4 425 630	810 115	52,2	20
1 255 539	548 227	707 312	246 951	56,3	21
1 841 592	1 200 566	641 026	272 593	34,8	22
1 945 118	1 522 562	422 556	319 518	21,7	23
3 996 604	1 785 779	2 210 825	608 219	55,3	24
1 926 775	1 546 259	380 516	217 430	19,7	25
366 214	238 735	127 479	154 103	34,8	26
514 732	334 991	179 741	160 975	34,9	27
2 460 805	1 296 446	1 164 359	222 640	47,3	28
970 765	700 596	270 168	265 333	27,8	29
381 089	321 736	59 352	170 287	15,6	30
412 178	.	.	251 201	.	31
.	32
1 004 753	971 956	32 797	186 451	3,3	33
29 788 581	18 630 034	11 158 547	604 701	37,5	
6 087 038	4 328 668	1 758 370	214 629	28,9	
452 298	368 783	83 514	228 097	18,5	
9 347 691	7 113 725	2 233 966	345 718	23,9	
45 675 608	30 441 211	15 234 397	428 301	33,4	B+C

**4.4 Betriebe, tätige Personen, Arbeitsstunden, Entgelte und Umsatz im Verarbeitenden
nach hauptbeteiligten**

Systematik- Nummer der WZ 2008	Abschnitt Abteilung Hauptgruppe	Betriebe	Tätige Personen insgesamt	Geleistete Arbeits- stunden	Entgelte
		Anzahl		1 000 h	1 000 EUR
B	Bergbau und Gewinnung von Steinen und Erden	8	2 269	3 567	135 133
05	Kohlenbergbau	2	.	.	.
06	Gewinnung von Erdöl und Erdgas	1	.	.	.
08	Gewinnung von Steinen und Erden, sonstigen Bergbau	4	908	1 483	51 802
09	Erbringung von Dienstleistungen für den Bergbau und für die Gewinnung von Steinen und Erden	1	.	.	.
C	Verarbeitendes Gewerbe	623	106 358	165 843	4 739 569
10	Herstellung von Nahrungs- und Futtermitteln	101	19 843	31 699	682 595
11	Getränkeherstellung	9	1 747	2 576	82 549
13	Herstellung von Textilien	2	.	.	.
16	Herstellung von Holz-, Flecht-, Korb- und Korkwaren (ohne Möbel)	12	1 593	2 504	65 981
17	Herstellung von Papier, Pappe und Waren daraus	17	2 858	4 050	142 869
18	Herstellung von Druckerzeugnissen; Vervielfältigung von bespielten Ton-, Bild- und Datenträgern	10	1 661	2 504	54 685
19	Kokerei und Mineralölverarbeitung	4	1 211	1 890	77 469
20	Herstellung von chemischen Erzeugnissen	66	12 497	19 325	755 767
21	Herstellung von pharmazeutischen Erzeugnissen	11	5 498	8 407	313 399
22	Herstellung von Gummi- und Kunststoffwaren	49	6 995	10 419	279 122
23	Herstellung von Glas und Glaswaren, Keramik, Verarbeitung von Steinen und Erden	44	6 067	9 484	275 123
24	Metallerzeugung und -bearbeitung	31	6 735	9 746	334 865
25	Herstellung von Metallerzeugnissen	79	8 884	14 324	351 886
26	Herstellung von Datenverarbeitungsgeräten, elektronischen und optischen Erzeugnissen	17	2 388	3 858	92 579
27	Herstellung von elektrischen Ausrüstungen	27	3 224	4 857	136 996
28	Maschinenbau	63	10 700	17 143	473 586
29	Herstellung von Kraftwagen und Kraftwagenteilen	17	3 981	6 507	166 968
30	Sonstiger Fahrzeugbau	10	2 262	3 438	92 490
31	Herstellung von Möbeln	10	1 661	2 427	64 664
32	Herstellung von sonstigen Waren	6	.	.	.
33	Reparatur und Installation von Maschinen und Ausrüstungen	39	5 356	8 755	246 947
	Vorleistungsgüterproduzenten und Energie	307	50 095	76 373	2 471 347
	Investitionsgüterproduzenten	179	28 488	45 750	1 219 560
	Gebrauchsgüterproduzenten	16	2 036	2 997	77 703
	Verbrauchsgüterproduzenten	129	28 008	44 291	1 106 093
B+C	Verarbeitendes Gewerbe sowie Bergbau und Gewinnung von Steinen und Erden insgesamt	631	108 627	169 411	4 874 702

Gewerbe sowie im Bergbau und der Gewinnung von Steinen und Erden Sachsen-Anhalts im Jahr 2023
Wirtschaftszweigen

Gesamtumsatz					Umsatz aus Eigenerzeugung		Systematik- Nummer der WZ 2008
zusammen	Inland	Ausland			zusammen	dar. Ausland	
		zusammen	Eurozone	Nicht-Eurozone			
1 000 EUR							
572 895	530 126	.	B
.	05
.	06
287 374	287 374	.	08
.	09
47 747 418	45 145 481	.	C
8 166 005	6 596 040	1 569 965	828 357	741 608	7 690 557	1 564 746	10
896 093	792 513	.	11
.	13
602 379	599 996	.	16
1 969 974	1 030 537	939 438	338 658	600 780	1 875 838	878 935	17
279 848	242 171	37 677	25 316	12 361	276 625	37 677	18
8 074 365	19
9 279 724	4 450 527	4 829 197	2 743 235	2 085 963	8 794 670	4 684 302	20
1 839 730	1 045 636	794 094	255 943	538 151	1 085 449	586 005	21
1 996 107	1 333 626	662 481	384 495	277 986	1 911 292	639 976	22
1 937 639	1 510 293	427 346	268 714	158 632	1 854 852	406 345	23
4 379 169	2 041 864	2 337 305	1 094 050	1 243 255	4 056 835	2 244 101	24
1 935 801	1 577 954	357 848	198 059	159 788	1 876 655	353 180	25
374 458	241 050	133 408	65 487	67 921	367 573	127 479	26
524 818	341 226	183 592	79 447	104 146	513 193	177 279	27
2 506 813	1 303 053	1 203 760	577 209	626 551	2 459 509	1 167 600	28
977 514	707 000	270 515	219 754	50 761	969 110	269 507	29
384 544	324 886	59 658	27 345	32 313	383 511	59 554	30
446 494	412 178	.	31
.	32
1 001 255	974 168	27 087	16 629	10 458	999 795	26 695	33
31 404 227	19 679 001	11 725 225	6 604 534	5 120 692	30 176 658	11 370 036	
6 207 348	4 407 101	1 800 247	981 850	818 397	6 079 950	1 756 511	
492 270	408 492	83 779	78 977	4 802	456 026	83 675	
10 216 468	7 978 782	2 237 687	1 051 748	1 185 939	8 962 973	2 024 175	
48 320 313	32 473 376	15 846 938	8 717 109	7 129 829	45 675 608	15 234 397	B+C

**4.5 Tätige Personen, Arbeitsstunden, Entgelte und Umsatz in den Betrieben des Verarbeitenden
im Jahr 2023 nach hauptbeteiligten Wirtschaftszweigen**

Systematik- Nummer der WZ 2008	Abschnitt Abteilung Hauptgruppe	Tätige Personen im Monatsdurchschnitt insgesamt		Geleistete Arbeits- stunden	Entgelte
		Anzahl	um %		
B	Bergbau und Gewinnung von Steinen und Erden	-150	-6,2	-1,6	-1,5
05	Kohlenbergbau
06	Gewinnung von Erdöl und Erdgas
08	Gewinnung v.Steinen u.Erden, sonst.Bergbau	-120	-11,7	-6,8	-6,7
09	Erbringung von Dienstleistungen für den Bergbau und für die Gewinnung von Steinen und Erden
C	Verarbeitendes Gewerbe	385	0,4	0,2	5,8
10	Herstellung von Nahrungs- und Futtermitteln	-391	-1,9	-2,1	7,3
11	Getränkeherstellung	75	4,5	3,9	8,4
13	Herstellung von Textilien
16	Herstellung von Holz-, Flecht-, Korb- u. Korkwaren (ohne Möbel)	134	9,2	9,0	12,3
17	Herstellung von Papier, Pappe und Waren daraus	-38	-1,3	-2,8	1,9
18	Herstellung von Druckerzeugnissen; Vervielfältigung v. bespielten Ton-, Bild- und Datenträgern	-164	-9,0	-4,3	-3,3
19	Kokerei und Mineralölverarbeitung	8	0,7	5,5	-2,4
20	Herstellung von chemischen Erzeugnissen	98	0,8	1,3	6,1
21	Herstellung von pharmazeutischen Erzeugnissen	182	3,4	4,0	2,4
22	Herstellung von Gummi- und Kunststoffwaren	-316	-4,3	-4,3	1,6
23	Herstellung von Glas und Glaswaren, Keramik, Verarbeitung von Steinen und Erden	221	3,8	2,2	8,2
24	Metallerzeugung und -bearbeitung	27	0,4	-0,2	6,1
25	Herstellung von Metallerzeugnissen	-138	-1,5	-0,5	4,1
26	Herstellung von Datenverarbeitungsgeräten, elektronischen - und optischen Erzeugnissen	202	9,2	8,1	15,1
27	Herstellung von elektrischen Ausrüstungen	150	4,9	0,1	10,9
28	Maschinenbau	-187	-1,7	-3,3	2,5
29	Herstellung von Kraftwagen und Kraftwagenteilen	370	10,2	9,0	16,1
30	Sonstiger Fahrzeugbau	147	7,0	7,0	14,0
31	Herstellung von Möbeln	-28	-1,7	-5,0	2,7
32	Herstellung von sonstigen Waren
33	Reparatur und Installation von Maschinen und Ausrüstungen	-24	-0,4	1,1	5,0
	Vorleistungsgüterproduzenten und Energie	950	1,9	1,7	6,5
	Investitionsgüterproduzenten	283	1,0	0,7	6,2
	Gebrauchsgüterproduzenten	140	7,4	3,8	12,0
	Verbrauchsgüterproduzenten	-1 138	-3,9	-3,3	2,5
B+C	Verarbeitendes Gewerbe sowie Bergbau und Gewinnung von Steinen und Erden insgesamt	235	0,2	0,1	5,6

Gewerbes sowie im Bergbau und der Gewinnung von Steinen und Erden Sachsen-Anhalts
- Veränderung gegenüber dem gleichen Vorjahreszeitraum

Gesamtumsatz					Umsatz aus Eigenerzeugung		Systematik- Nummer der WZ 2008
zusammen	Inland	Ausland			zusammen	dar. Ausland	
		zusammen	Eurozone	Nicht- Eurozone			
um %							
-7,6	-8,4	.	B
.	05
.	06
-5,0	-5,0	.	08
.	09
-10,6	-11,2	.	C
6,0	5,9	6,8	5,9	7,9	4,8	6,8	10
8,2	9,5	.	11
.	13
-24,3	-23,9	.	16
-11,3	-17,9	-2,8	-15,8	6,5	-12,3	-3,9	17
-11,1	-10,6	-14,1	-17,5	-6,0	-8,8	-13,6	18
-20,6	19
-27,7	-31,4	-24,0	-23,6	-24,6	-27,8	-24,0	20
-13,3	-14,3	-11,8	-38,0	10,4	-17,5	-17,0	21
-13,8	-14,5	-12,5	-15,3	-8,4	-15,5	-13,9	22
-3,1	-4,8	3,2	12,7	-9,7	-2,6	2,9	23
-0,6	-5,1	3,8	1,8	5,6	-3,7	2,6	24
2,6	4,5	-5,1	-5,9	-4,0	2,6	-5,6	25
6,5	13,3	-4,0	8,1	-13,4	9,2	0,8	26
12,2	3,4	33,2	40,8	28,0	12,9	35,1	27
7,2	3,0	12,1	11,1	13,0	7,2	13,1	28
15,5	14,4	18,6	19,3	15,6	15,4	18,5	29
13,2	14,1	8,5	15,0	3,5	12,9	8,3	30
-0,3	-0,1	.	31
.	32
19,3	19,3	18,0	-0,4	67,1	19,5	16,3	33
-16,3	-17,4	-14,5	-18,3	-9,1	-16,7	-14,9	
10,2	10,1	10,7	11,1	10,2	10,5	11,8	
3,2	2,6	5,9	5,9	6,2	3,4	5,7	
-1,5	0,6	-8,4	-14,7	-1,9	-2,6	-9,7	
-10,5	-10,2	-11,3	-15,1	-6,0	-11,1	-11,7	B+C

**4.6 Ausgewählte Berechnungskennziffern in Betrieben im Verarbeitenden Gewerbe
nach hauptbeteiligten**

Systematik- Nummer der WZ 2008	Abschnitt Abteilung Hauptgruppe	Tätige Personen je Betrieb	Geleistete Arbeitsstunden je tätige Person	Entgelte je geleisteter Arbeitsstunde
		Anzahl	h	EUR
B	Bergbau und Gewinnung von Steinen und Erden	284	1 572	38
05	Kohlenbergbau	.	.	.
06	Gewinnung von Erdöl und Erdgas	.	.	.
08	Gewinnung von Steinen und Erden, sonstiger Bergbau	227	1 634	35
09	Erbringung von Dienstleistungen für den Bergbau und für die Gewinnung von Steinen und Erden	.	.	.
C	Verarbeitendes Gewerbe	171	1 559	29
10	Herstellung von Nahrungs- und Futtermitteln	197	1 598	22
11	Getränkeherstellung	194	1 474	32
13	Herstellung von Textilien	.	.	.
16	Herstellung von Holz-, Flecht-, Korb- und Korkwaren (ohne Möbel)	134	1 572	26
17	Herstellung von Papier, Pappe und Waren daraus	168	1 417	35
18	Herstellung von Druckerzeugnissen; Vervielfältigung von bespielten Ton-, Bild- und Datenträgern	166	1 507	22
19	Kokerei und Mineralölverarbeitung	303	1 560	41
20	Herstellung von chemischen Erzeugnissen	189	1 546	39
21	Herstellung von pharmazeutischen Erzeugnissen	500	1 529	37
22	Herstellung von Gummi- und Kunststoffwaren	143	1 489	27
23	Herstellung von Glas und Glaswaren, Keramik, Verarbeitung von Steinen und Erden	138	1 563	29
24	Metallerzeugung und -bearbeitung	220	1 447	34
25	Herstellung von Metallerzeugnissen	113	1 612	25
26	Herstellung von Datenverarbeitungsgeräten, elektronischen und optischen Erzeugnissen	140	1 616	24
27	Herstellung von elektrischen Ausrüstungen	120	1 506	28
28	Maschinenbau	171	1 602	28
29	Herstellung von Kraftwagen und Kraftwagenteilen	234	1 634	26
30	Sonstiger Fahrzeugbau	226	1 520	27
31	Herstellung von Möbeln	166	1 461	27
32	Herstellung von sonstigen Waren	.	.	.
33	Reparatur und Installation von Maschinen und Ausrüstungen	137	1 635	28
	Vorleistungsgüterproduzenten und Energie	163	1 525	32
	Investitionsgüterproduzenten	159	1 606	27
	Gebrauchsgüterproduzenten	129	1 472	26
	Verbrauchsgüterproduzenten	217	1 581	25
B+C	Verarbeitendes Gewerbe sowie Bergbau und Gewinnung von Steinen und Erden insgesamt	172	1 560	29

sowie im Bergbau und der Gewinnung von Steinen und Erden Sachsen-Anhalts im Jahr 2023
Wirtschaftszweigen

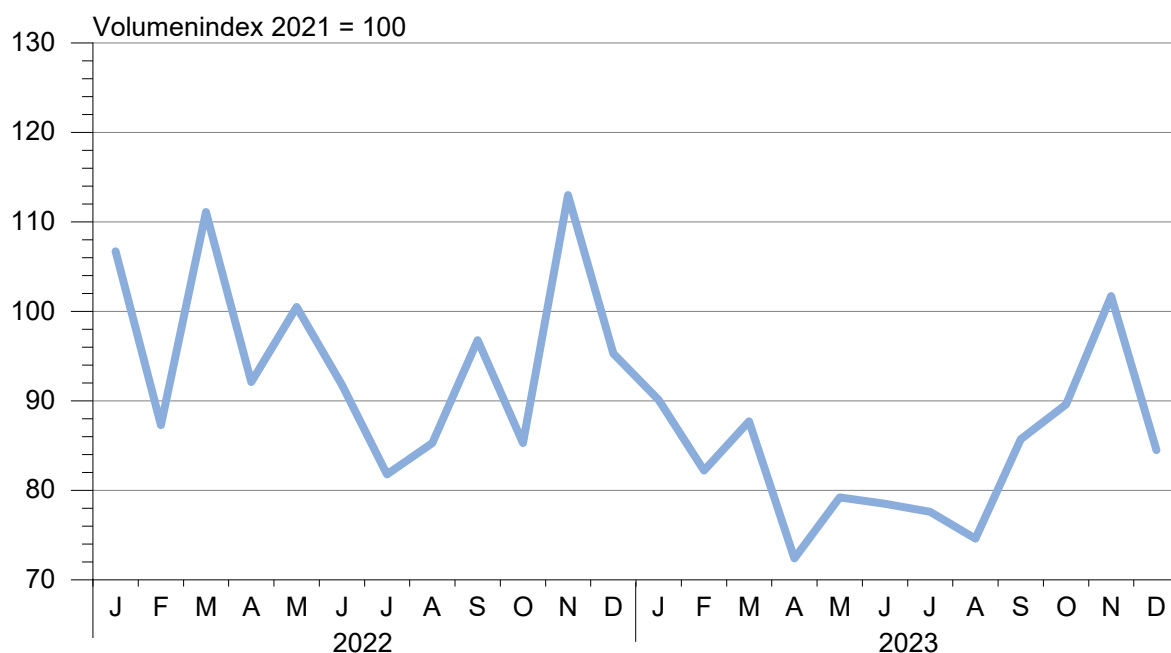
Entgelte je tätige Person	Gesamtumsatz je tätige Person	Umsatz aus Eigenerzeugung je tätige Person	Anteile Entgelte an Gesamtumsatz	Anteile Auslandsumsatz an Gesamtumsatz	Umsatz je geleisteter Arbeitsstunde	Systematik- Nummer der WZ 2008
EUR			%		EUR	
59 554	252 479	233 630	23,6	.	161	B
.	05
.	06
57 082	316 666	316 666	18,0	.	194	08
.	09
44 563	448 933	424 469	9,9	.	288	C
34 401	411 539	387 578	8,4	19,2	258	10
47 243	512 834	453 556	9,2	.	348	11
.	13
41 419	378 141	376 645	11,0	24,6	241	16
49 994	689 345	656 404	7,3	47,7	486	17
32 918	168 456	166 516	19,5	13,5	112	18
63 958	6 666 142	.	1,0	.	4 272	19
60 477	742 571	703 757	8,1	52,0	480	20
57 008	334 648	197 444	17,0	43,2	219	21
39 903	285 362	273 237	14,0	33,2	192	22
45 350	319 391	305 745	14,2	22,1	204	23
49 723	650 243	602 381	7,6	53,4	449	24
39 611	217 908	211 250	18,2	18,5	135	25
38 775	156 835	153 952	24,7	35,6	97	26
42 487	162 764	159 159	26,1	35,0	108	27
44 260	234 278	229 857	18,9	48,0	146	28
41 938	245 524	243 413	17,1	27,7	150	29
40 896	170 033	169 576	24,1	15,5	112	30
38 935	268 837	248 176	14,5	17,3	184	31
.	32
46 107	186 941	186 668	24,7	2,7	114	33
49 333	626 890	602 386	7,9	37,3	411	
42 810	217 897	213 425	19,6	29,0	136	
38 174	241 842	224 037	15,8	17,0	164	
39 491	364 764	320 010	10,8	21,9	231	
44 876	444 829	420 482	10,1	32,8	285	B+C

5. Auftragseingangs- und

Umsatzindex

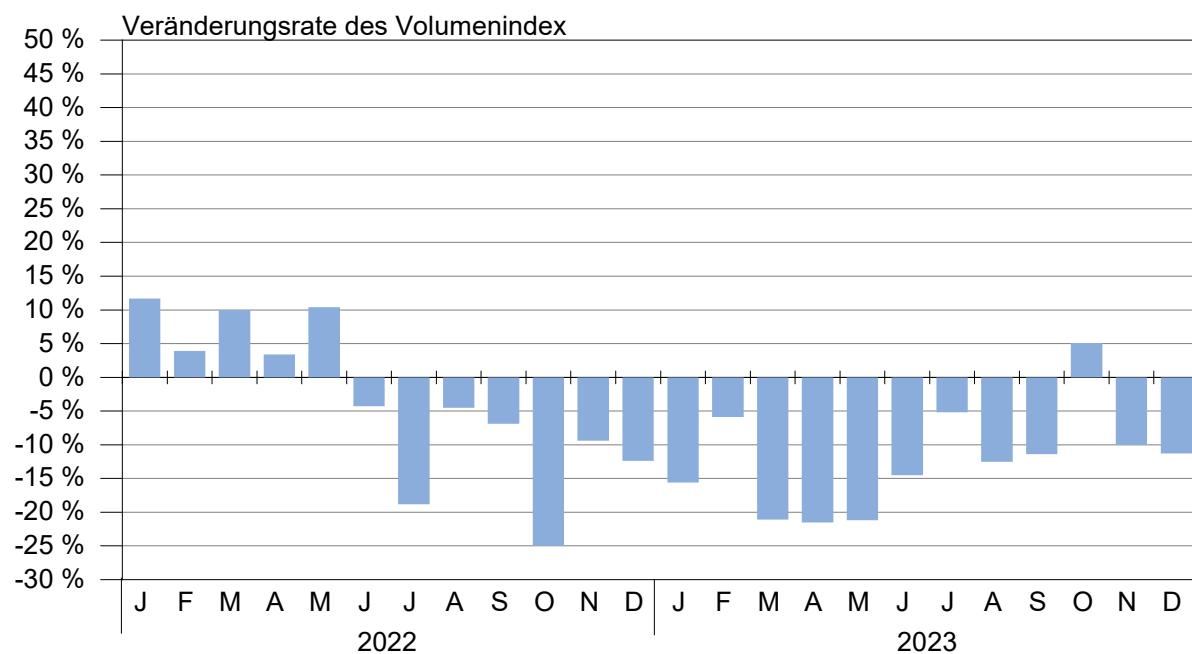
Volumenindex 2015 = 100

**Index des Auftragseingangs im Verarbeitenden Gewerbe (Volumenindex)
2022 bis 2023**

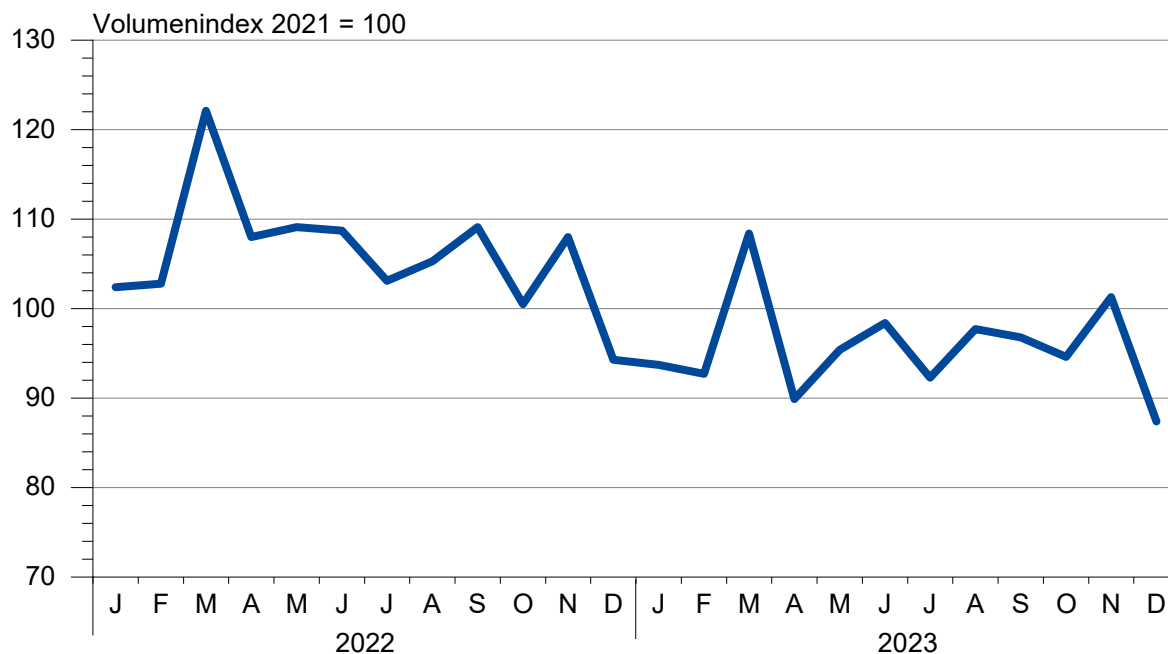


**Index des Auftragseingangs im Verarbeitenden Gewerbe (Volumenindex)
2022 bis 2023**

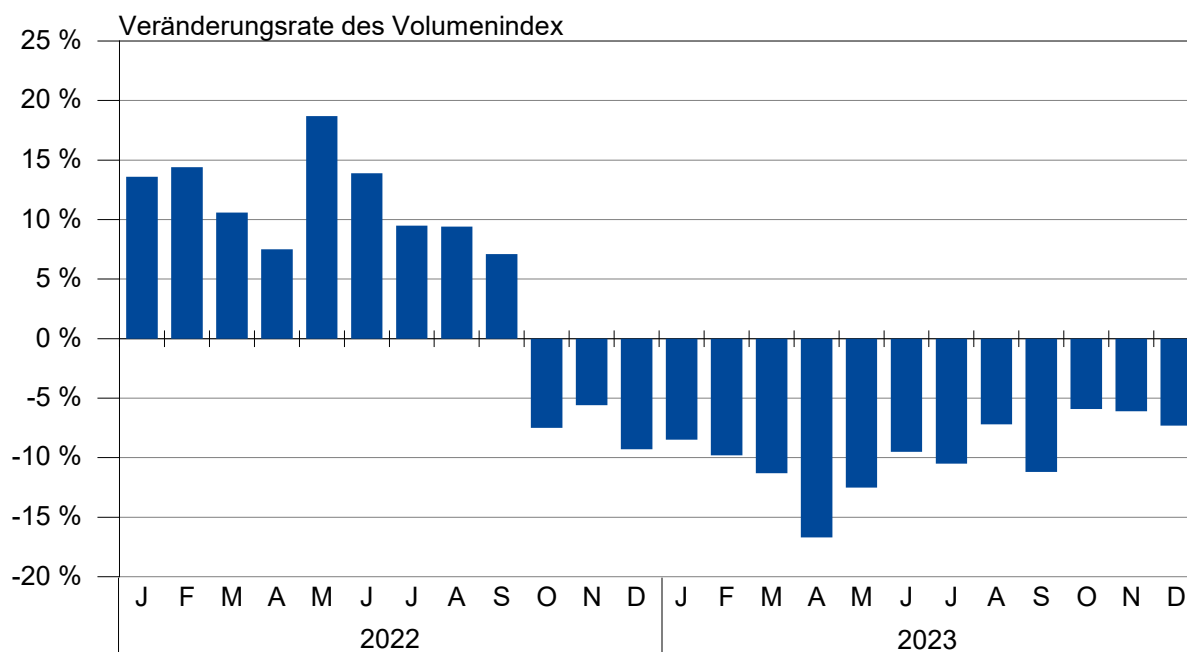
Veränderungsrate gegenüber dem Vorjahresmonat



Index des Umsatzes im Verarbeitenden Gewerbe sowie im Bergbau und der Gewinnung von Steinen und Erden (Volumenindex) 2022 bis 2023



Index des Umsatzes im Verarbeitenden Gewerbe sowie im Bergbau und der Verarbeitung von Steinen und Erden (Volumenindex) 2022 bis 2023
Veränderungsrate gegenüber dem Vorjahresmonat



5.1 Index des Auftragseingangs im Verarbeitenden Gewerbe
Volumenindex

Merkmal	Jan.	Feb.	März	April	Mai	Juni	Juli	Aug.	Sep.
2021									
Index	95,5	84,1	101,0	89,1	91,0	95,9	100,7	89,3	104,0
Veränderung um % gegenüber									
Vorzeitraum	-	-12,0	20,1	-11,8	2,1	5,4	5,0	-11,3	16,5
Vorjahreszeitraum	-	-	-	-	-	-	-	-	-
kumuliertem Vorjahres-									
zeitraum	-	-	-	-	-	-	-	-	-
2022									
Index	106,7	87,3	111,1	92,1	100,5	91,8	81,8	85,3	96,8
Veränderung um % gegenüber									
Vorzeitraum	-1,9	-18,2	27,3	-17,1	9,1	-8,7	-10,9	4,3	13,5
Vorjahreszeitraum	11,7	3,9	10,0	3,4	10,4	-4,3	-18,8	-4,5	-6,9
kumuliertem Vorjahres-									
zeitraum	11,7	8,1	8,8	7,5	8,1	5,9	2,2	1,4	0,3
2023									
Index	90,1	82,2	87,7	72,4	79,2	78,5	77,6	74,6	85,7
Veränderung um % gegenüber									
Vorzeitraum	-5,4	-8,8	6,7	-17,5	9,4	-0,9	-1,2	-3,8	14,9
Vorjahreszeitraum	-15,6	-5,9	-21,1	-21,5	-21,2	-14,5	-5,2	-12,5	-11,4
kumuliertem Vorjahres-									
zeitraum	-15,6	-11,2	-14,8	-16,3	-17,3	-16,9	-15,5	-15,1	-14,7

Sachsen-Anhalts nach Monaten, Quartalen und Jahren - Jahre 2021 bis 2023
2021 = 100

Okt.	Nov.	Dez.	I. Qu.	II. Qu.	III. Qu.	IV. Qu.	1. Hj	2. Hj	Jahr	Merkmal
2021										
113,7	124,7	108,8	93,5	92,0	98,0	115,7	92,8	106,9	99,8	Index
										Veränderung um % gegenüber
9,3	9,7	-12,8	-26,0	-1,7	6,5	18,1	-17,4	15,2	-	Vorzeitraum
-	-	-	-	-	-	-	-	-	-	Vorjahreszeitraum
-	-	-	-	-	-	-	-	-	-	kumuliertem Vorjahres- zeitraum
2022										
85,3	113,0	95,3	101,7	94,8	88,0	97,9	98,3	92,9	95,6	Index
										Veränderung um % gegenüber
-11,9	32,6	-15,7	-12,1	-6,8	-7,2	11,3	-8,0	-5,4	-4,2	Vorzeitraum
-25,0	-9,4	-12,4	8,8	3,1	-10,2	-15,4	5,9	-13,1	-4,2	Vorjahreszeitraum
-2,6	-3,4	-4,2	-	-	-	-	-	-	-	kumuliertem Vorjahres- zeitraum
2023										
89,6	101,7	84,5	86,7	76,7	79,3	91,9	81,7	85,6	83,6	Index
										Veränderung um % gegenüber
4,5	13,5	-16,9	-11,4	-11,5	3,4	15,9	-12,1	4,8	-12,5	Vorzeitraum
5,1	-10,0	-11,3	-14,8	-19,1	-9,8	-6,1	-16,9	-7,8	-12,5	Vorjahreszeitraum
-12,9	-12,6	-12,5	-	-	-	-	-	-	-	kumuliertem Vorjahres- zeitraum

**5.2 Index des Auftragseingangs im Verarbeitenden Gewerbe Sachsen-Anhalts
Volumenindex**

Systematik- Nummer der WZ 2008	Abschnitt Abteilung (ausgewählte)	G I A	Jahr 2021	Jahr 2022	Jahr 2023
C	Verarbeitendes Gewerbe	G	99,8	95,6	83,6
		I	99,7	94,7	79,2
		A	99,9	96,7	89,2
13	Herstellung von Textilien	G	.	.	.
		I	.	.	.
		A	.	.	.
17	Herstellung von Papier, Pappe u. Waren daraus	G	99,7	93,0	83,7
		I	99,8	94,6	76,5
		A	99,4	90,9	92,7
20	Herstellung von chemischen Erzeugnissen	G	99,3	92,7	76,7
		I	99,0	91,7	71,7
		A	99,7	93,6	81,8
21	Herstellung von pharmazeutischen Erzeugnissen	G	99,8	122,8	83,7
		I	99,8	110,0	76,7
		A	99,8	133,8	89,7
24	Metallerzeugung und -bearbeitung	G	100,6	89,5	87,4
		I	100,5	90,8	80,2
		A	100,8	88,0	95,7
25	Herstellung von Metallerzeugnissen	G	99,9	96,7	86,3
		I	99,8	97,2	85,2
		A	100,5	95,1	90,5
26	Herstellung von Datenverarbeitungsgeräten, elektronischen und optischen Erzeugnissen	G	99,9	100,3	76,5
		I	100,0	100,0	78,5
		A	99,8	100,8	73,4
27	Herstellung von elektrischen Ausrüstungen	G	100,2	108,0	99,5
		I	100,3	107,7	88,9
		A	100,0	108,7	119,8
28	Maschinenbau	G	100,0	98,0	82,9
		I	100,0	97,2	78,4
		A	99,9	99,0	88,3
29	Herstellung von Kraftwagen und Kraftwagenteilen	G	99,7	95,1	111,2
		I	99,7	91,7	103,2
		A	99,7	106,4	137,7
30	Sonstiger Fahrzeugbau	G	99,9	97,8	110,4
		I	99,9	99,5	103,6
		A	99,8	89,0	144,5

G = Gesamt, I = Inland, A = Ausland

nach Wirtschaftszweigen und Hauptgruppen - Jahre 2021 bis 2023
2021 = 100

Systematik- Nummer der WZ 2008	Hauptgruppe	G I A	Jahr 2021	Jahr 2022	Jahr 2023
	Vorleistungsgüterproduzenten (A)	G	99,8	92,8	82,3
		I	99,6	93,0	76,9
		A	99,9	92,6	88,3
	Investitionsgüterproduzenten (B)	G	99,9	97,2	89,3
		I	99,9	96,6	86,6
		A	100,0	98,4	94,7
	Gebrauchsgüterproduzenten (GG)	G	100,1	102,8	70,9
		I	.	.	.
		A	.	.	.
	Verbrauchsgüterproduzenten (VG)	G	99,9	116,2	80,2
		I	.	.	.
		A	.	.	.

**5.3 Index des Umsatzes im Verarbeitenden Gewerbe sowie im Bergbau und der Gewinnung von Steinen
Volumenindex**

Merkmal	Jan.	Feb.	März	April	Mai	Juni	Juli	Aug.	Sep.
2021									
Index	90,2	89,9	110,5	100,4	91,9	95,5	94,2	96,2	101,8
Veränderung um % gegenüber									
Vorzeitraum	-	-0,3	22,9	-9,1	-8,5	3,9	-1,3	2,2	5,8
Vorjahreszeitraum	-	-	-	-	-	-	-	-	-
kumuliertem Vorjahres- zeitraum	-	-	-	-	-	-	-	-	-
2022									
Index	102,4	102,8	122,1	108,0	109,1	108,7	103,1	105,3	109,1
Veränderung um % gegenüber									
Vorzeitraum	-1,5	0,4	18,8	-11,6	1,0	-0,3	-5,1	2,1	3,6
Vorjahreszeitraum	13,6	14,4	10,6	7,5	18,7	13,9	9,5	9,4	7,1
kumuliertem Vorjahres- zeitraum	13,5	13,8	12,5	11,2	12,7	13,0	12,5	12,2	11,6
2023									
Index	93,7	92,7	108,4	89,9	95,4	98,4	92,3	97,7	96,8
Veränderung um % gegenüber									
Vorzeitraum	-0,6	-1,0	16,8	-17,0	6,1	3,1	-6,2	5,8	-0,9
Vorjahreszeitraum	-8,5	-9,8	-11,3	-16,7	-12,5	-9,5	-10,5	-7,2	-11,2
kumuliertem Vorjahres- zeitraum	-8,6	-9,2	-10,0	-11,7	-11,9	-11,5	-11,4	-10,9	-10,9

und Erden Sachsen-Anhalts nach Monaten, Quartalen und Jahren - Jahre 2021 bis 2023
2021 = 100

Okt.	Nov.	Dez.	I. Qu.	II. Qu.	III. Qu.	IV. Qu.	1. Hj	2. Hj	Jahr	Merkmal
2021										
108,7	114,4	104,0	96,9	95,9	97,4	109,0	96,4	103,2	99,8	Index
										Veränderung um % gegenüber
6,7	5,3	-9,1	-2,4	-0,9	1,5	11,9	-1,1	7,1	-	Vorzeitraum
-	-	-	-	-	-	-	-	-	-	Vorjahreszeitraum
-	-	-	-	-	-	-	-	-	-	kumuliertem Vorjahres- zeitraum
2022										
100,5	108,0	94,3	109,1	108,6	105,8	100,9	108,9	103,4	106,1	Index
										Veränderung um % gegenüber
-7,8	7,4	-12,6	0,1	-0,5	-2,6	-4,6	5,5	-5,0	6,3	Vorzeitraum
-7,5	-5,6	-9,3	12,7	13,2	8,6	-7,4	12,9	0,1	6,3	Vorjahreszeitraum
9,5	7,9	6,4	-	-	-	-	-	-	-	kumuliertem Vorjahres- zeitraum
2023										
94,6	101,3	87,4	98,3	94,6	95,6	94,5	96,4	95,0	95,7	Index
										Veränderung um % gegenüber
-2,3	7,1	-13,7	-2,6	-3,8	1,1	-1,2	-6,7	-1,4	-9,8	Vorzeitraum
-5,9	-6,1	-7,3	-9,9	-12,9	-9,7	-6,4	-11,4	-8,1	-9,8	Vorjahreszeitraum
-10,5	-10,1	-9,8	-	-	-	-	-	-	-	kumuliertem Vorjahres- zeitraum

5.4 Index des Umsatzes im Verarbeitenden Gewerbe sowie im Bergbau und der Gewinnung von Steinen und Erden
Volumenindex

Systematik- Nummer der WZ 2008	Abschnitt Abteilung (ausgewählte)	G I A	Jahr 2021	Jahr 2022	Jahr 2023
B	Bergbau und Gewinnung von Steinen und Erden	G	99,6	98,5	92,3
C	Verarbeitendes Gewerbe	G	99,8	106,2	95,8
10	Herstellung von Nahrungs- und Futtermitteln	G I A	100,0 99,9 100,1	97,1 97,9 94,2	90,4 90,0 92,0
11	Getränkeherstellung	G	100,0	110,3	109,4
16	Herstellung von Holz-, Flecht-, Korb- und Korbwaren (ohne Möbel)	G I A	101,0 101,8 99,1	81,3 82,9 77,0	66,3 . .
17	Herstellung von Papier, Pappe und Waren daraus	G I A	99,6 99,8 99,4	98,5 98,2 99,0	86,9 78,7 97,5
18	Herstellung von Druckerzeugnissen, Vervielfältigung von bespielten Ton-, Bild- und Datenträgern	G I A	99,9 99,9 100,0	97,3 92,8 129,5	83,7 79,6 113,1
19	Kokerei und Mineralölverarbeitung	G	98,8	136,6	126,4
20	Herstellung von chemischen Erzeugnissen	G I A	99,8 99,6 99,9	103,9 101,9 105,9	81,5 74,6 88,4
21	Herstellung von pharmazeutischen Erzeugnissen	G I A	99,9 99,9 99,8	126,0 114,5 136,8	87,2 79,6 94,3
22	Herstellung von Gummi- und Kunststoffwaren	G I A	100,0 100,0 100,0	97,0 98,6 94,1	81,3 82,0 79,9
23	Herstellung von Glas und Glaswaren, Keramik, Verarbeitung von Steinen und Erden	G I A	100,0 99,9 100,1	103,0 105,2 95,4	88,9 88,2 91,1
24	Metallerzeugung und -bearbeitung	G I A	100,4 100,4 100,5	101,4 101,5 101,4	103,4 96,4 109,7
25	Herstellung von Metallerzeugnissen	G I A	99,7 99,6 100,2	97,5 96,0 103,1	96,7 97,0 95,2

G = Gesamt, I = Inland, A = Ausland

Sachsen-Anhalts nach Wirtschaftszweigen und Hauptgruppen - Jahre 2021 bis 2023
2021 = 100

Systematik- Nummer der WZ 2008	Abteilung (ausgewählte) Hauptgruppe	G I A	Jahr 2021	Jahr 2022	Jahr 2023
26	Herstellung von Datenverarbeitungsgeräten, elektronischen und optischen Erzeugnissen	G I A	100,0 100,0 99,9	103,6 98,6 112,5	108,4 108,1 108,8
27	Herstellung von elektrischen Ausrüstungen	G I A	100,0 99,9 100,0	106,3 103,1 115,0	110,6 97,5 146,1
28	Maschinenbau	G I A	99,9 100,0 99,9	101,3 102,1 100,3	103,3 100,0 107,2
29	Herstellung von Kraftwagen und Kraftwagenteilen	G I A	100,0 100,0 100,0	110,1 107,7 117,3	113,9 109,6 127,0
30	Sonstiger Fahrzeugbau	G I A	100,0 100,0 100,0	102,6 101,4 110,2	109,9 108,8 116,4
31	Herstellung von Möbeln	G I A	99,9 99,9 100,0	98,1 98,9 94,5	90,3 . .
33	Reparatur und Installation von Maschinen und Ausrüstungen	G I A	99,9 99,9 99,9	106,4 106,8 96,8	119,0 119,5 107,9
	Vorleistungsgüterproduzenten+Energie (A+EN)	G I A	99,8 99,7 99,9	108,3 108,9 107,4	96,1 94,6 98,5
	Investitionsgüterproduzenten (B)	G I A	99,9 99,8 99,9	101,7 101,3 102,6	106,0 105,2 108,0
	Gebrauchsgüterproduzenten (GG)	G I A	99,9 99,9 100,0	101,3 103,0 94,1	95,1 95,6 93,0
	Verbrauchsgüterproduzenten (VG)	G I A	99,9 99,9 100,0	102,4 100,1 109,1	88,5 88,5 88,4
	Verarbeitendes Gewerbe sowie Bergbau, Gewinnung von Steinen und Erden insgesamt	G I A	99,8 99,8 99,9	106,1 105,6 107,1	95,7 94,6 97,9

G = Gesamt, I = Inland, A = Ausland

6. Produktionserhebung

6.1 Absatzproduktion ausgewählter Erzeugnisse in den Betrieben des Verarbeitenden Gewerbes sowie des Bergbaus und der Gewinnung von Steinen und Erden nach Güterabteilungen und Güterklassen in Sachsen-Anhalt im Jahr 2023
(Betriebe von Unternehmen mit im Allgemeinen 20 und mehr tätigen Personen)

Nr. der Klassifikation GP 2019	Abschnitte Güterabteilungen Güterklassen (ausgewählte)	ME	Absatzproduktion
			2023
B	Bergbau und Gewinnung von Steinen und Erden	1 000 EUR	579 245
05	Kohle	1 000 EUR	.
06	Erdöl und Erdgas	1 000 EUR	.
08	Steine und Erden, sonstige Bergbauerzeugnisse	1 000 EUR	396 293
0812	Kies, Sand, Ton und Kaolin	1 000 t	17 929
09	Dienstleistungen für den Bergbau und für die Gewinnung von Steinen und Erden	1 000 EUR	.
C	Verarbeitendes Gewerbe	1 000 EUR	45 904 980
10	Nahrungs- und Futtermittel	1 000 EUR	8 292 068
1011	Fleisch (ohne Geflügel)	1 000 EUR	1 354 008
1012	Geflügelfleisch	1 000 EUR	.
1013	Verarbeitetes Fleisch	1 000 EUR	520 830
1031	Verarbeitete Kartoffeln und Kartoffelerzeugnisse	1 000 EUR	137 261
1032	Frucht- und Gemüsesäfte, nicht gegoren, ohne Zusatz von Alkohol	1 000 EUR	41 756
1039	Verarbeitetes Obst und Gemüse, a. n. g.	1 000 EUR	297 736
1042	Margarine und Nahrungsfette	t	.
1051	Milch und Milcherzeugnisse (ohne Speiseeis)	1 000 EUR	933 159
1061	Mahl- und Schälmuehlenerzeugnisse	1 000 EUR	790 488
1062	Stärke und Stärkeerzeugnisse	1 000 EUR	.
1071	Backwaren (ohne Dauerbackwaren)	1 000 EUR	988 714
1072	Dauerbackwaren	t	27 335
1081	Zucker	t	1 406 219
1082	Süßwaren (ohne Dauerbackwaren)	t	73 696
1083	Kaffee und Tee, Kaffee-Ersatz	t	.
1084	Würzen und Soßen	1 000 EUR	105 375
1085	Fertiggerichte	1 000 EUR	413 353
1086	Homogenisierte Nahrungsmittelzubereitungen, i. A. E., zur Ernährung von Kindern oder zum Diätgebrauch in Behältnissen mit einem Inhalt von 250 g oder weniger	t	.
1089	Sonstige Nahrungsmittel, a. n. g.	1 000 EUR	117 881
1091	Futtermittel für Nutztiere	1 000 EUR	460 673

Noch 6.1 Absatzproduktion ausgewählter Erzeugnisse in den Betrieben des Verarbeitenden Gewerbes sowie des Bergbaus und der Gewinnung von Steinen und Erden nach Güterabteilungen und Güterklassen in Sachsen-Anhalt im Jahr 2023
(Betriebe von Unternehmen mit im Allgemeinen 20 und mehr tätigen Personen)

Nr. der Klassifikation GP 2019	Güterabteilungen Güterklassen (ausgewählte)	ME	Absatzproduktion
			2023
11	Getränke	1 000 EUR	991 424
1102	Traubenwein	1 000 l	.
1105	Bier	1 000 EUR	.
1107	Erfrischungsgetränke, natürliches Mineral- Wasser und sonstiges Wasser; abgefüllt	1 000 l	1 891 547
13	Textilien	1 000 EUR	.
14	Bekleidung	1 000 EUR	-
15	Leder und Lederwaren	1 000 EUR	.
16	Holz sowie Holz- und Korkwaren (ohne Möbel); Flecht- und Korbmacherwaren	1 000 EUR	698 564
1621	Furnier-, Sperrholz-, Holzfaser- und Holzspanplatten	1 000 EUR	360 832
1623	Konstruktionsteile, Fertigbauteile und Ausbauelemente (einschl. Verbundplatten mit Hohlraum-Mittellagen, Schindeln) aus Holz (ohne vorgefertigte Gebäude aus Holz)	1 000 EUR	145 475
17	Papier, Pappe und Waren daraus	1 000 EUR	1 853 562
1711	Holz- und Zellstoff	t	.
1721	Wellpapier und -pappe; Verpackungsmittel aus Papier, Karton und Pappe	t	276 966
1722	Haushalts-, Hygiene- und Toilettenartikel aus Zellstoff, Papier und Pappe	1 000 EUR	.
18	Druckerzeugnisse, bespielte Ton-, Bild- und Datenträger	1 000 EUR	340 242
1812	Andere Druckereileistungen	1 000 EUR	307 321
19	Kokerei- und Mineralölerzeugnisse	1 000 EUR	7 377 814
1920	Mineralölerzeugnisse und Briketts	1 000 EUR	7 377 814
20	Chemische Erzeugnisse	1 000 EUR	7 001 259
2011	Industriegase	1 000 EUR	247 929
2012	Farbstoffe und Pigmente	t	40 125
2013	Sonstige anorganische Grundstoffe und Chemikalien	1 000 EUR	559 360
2014	Sonstige organische Grundstoffe und Chemikalien	1 000 EUR	1 230 505
2015	Düngemittel und Stickstoffverbindungen	1 000 EUR	.
2016	Kunststoffe, in Primärformen	t	1 391 440
2017	Synthetischer Kautschuk, in Primärformen	t	.

Noch 6.1 Absatzproduktion ausgewählter Erzeugnisse in den Betrieben des Verarbeitenden Gewerbes sowie des Bergbaus und der Gewinnung von Steinen und Erden nach Güterabteilungen und Güterklassen in Sachsen-Anhalt im Jahr 2023

(Betriebe von Unternehmen mit im Allgemeinen 20 und mehr tätigen Personen)

Nr. der Klassifikation GP 2019	Güterabteilungen Güterklassen (ausgewählte)	ME	Absatzproduktion
			2023
2020	Schädlingsbekämpfungs- und Pflanzenschutzmittel, Desinfektionsmittel	1 000 EUR	.
2030	Anstrichmittel, Druckfarben und Kitte	t	110 857
2041	Seifen, Wasch-, Reinigungs- und Poliermittel	1 000 EUR	248 620
2042	Körperpflegemittel und Duftstoffe	1 000 EUR	49 769
2051	Pyrotechnische Erzeugnisse	1 000 EUR	.
2052	Klebstoffe	t	63 081
2059	Sonstige chemische Erzeugnisse, a. n. g.	1 000 EUR	1 101 061
21	Pharmazeutische u. ä. Erzeugnisse	1 000 EUR	1 245 986
2110	Pharmazeutische Grundstoffe u. ä. Erzeugnisse	1 000 EUR	.
2120	Pharmazeutische Spezialitäten und sonstige Pharmazeutische Erzeugnisse	1 000 EUR	916 320
22	Gummi- und Kunststoffwaren	1 000 EUR	2 139 718
2219	Andere Gummiwaren (ohne Bereifungen)	1 000 EUR	290 674
2221	Platten, Folien, Schläuche und Profile aus Kunststoffen	1 000 EUR	1 033 154
2222	Verpackungsmittel aus Kunststoffen	1 000 EUR	289 570
2223	Baubedarfsartikel aus Kunststoffen	1 000 EUR	226 544
2229	Sonstige Kunststoffwaren	1 000 EUR	241 350
23	Glas und Glaswaren, Keramik, bearbeitete Steine und Erden	1 000 EUR	2 569 445
2311	Flachglas (ohne veredeltes und bearbeitetes Flachglas)	1 000 EUR	541 156
2312	Veredeltes und bearbeitetes Flachglas	1 000 EUR	264 015
2320	Feuerfeste keramische Werkstoffe	t	.
2332	Ziegel und sonstige Baukeramik	1 000 EUR	87 185
2351	Zement	t	.
2352	Kalk und gebrannter Gips	t	1 186 247
2361	Erzeugnisse aus Beton, Zement und Kalksandstein für den Bau	1 000 EUR	345 842
2363	Frischbeton (Transportbeton)	m ³	805 581
2364	Mörtel und anderer Beton, nicht feuerfest	t	X
2370	Bearbeitete und verarbeitete Naturwerk- und Natursteine, a. n. g.	1 000 EUR	28 781
2399	Sonstige Erzeugnisse aus nichtmetallischen Mineralien, a. n. g.	1 000 EUR	305 894

Noch 6.1 Absatzproduktion ausgewählter Erzeugnisse in den Betrieben des Verarbeitenden Gewerbes sowie des Bergbaus und der Gewinnung von Steinen und Erden nach Güterabteilungen und Güterklassen in Sachsen-Anhalt im Jahr 2023
(Betriebe von Unternehmen mit im Allgemeinen 20 und mehr tätigen Personen)

Nr. der Klassifikation GP 2019	Güterabteilungen Güterklassen (ausgewählte)	ME	Absatzproduktion
			2023
24	Metalle	1 000 EUR	3 846 620
2410	Roheisen, Stahl und Ferrolegierungen	t	.
2420	Stahlrohre, Rohrform-, Rohrverschluss- und Rohrverbindungsstücke aus Eisen	t	15 353
2434	Kaltgezogener Draht	t	.
2442	Aluminium und Halbzeug daraus	t	794 757
2444	Kupfer und Halbzeug daraus	t	.
2451	Eisengießereierzeugnisse	t	26 815
2452	Stahlgießereierzeugnisse	t	.
2453	Leichtmetallgießereierzeugnisse	t	56 168
25	Metallerzeugnisse	1 000 EUR	2 529 547
2511	Metallkonstruktionen	1 000 EUR	885 982
2512	Ausbauelemente aus Stahl und Aluminium	1 000 EUR	157 423
2529	Sonstige Metallbehälter mit einem Fassungsvermögen von mehr als 300 l	t	16 127
2530	Dampfkessel (Dampferzeuger) (ohne Zentralheizungskessel); Kernreaktoren, Teile dafür	1 000 EUR	.
2550	Schmiede-, Blechformteile, gewalzte Ringe und pulvermetallurgische Erzeugnisse	1 000 EUR	246 037
2561	Oberflächenveredlung und Wärmebehandlung	1 000 EUR	175 946
2562	Mechanikleistungen, a. n. g.	1 000 EUR	209 459
2573	Werkzeuge	1 000 EUR	26 591
2591	Metallbehälter mit einem Fassungsvermögen von 300 l oder weniger	St.	.
2593	Drahtwaren, Ketten und Federn	1 000 EUR	182 389
2594	Schrauben und Nieten	t	.
2599	Andere Metallwaren, a. n. g.	1 000 EUR	240 080
26	Datenverarbeitungsgeräte, elektronische und optische Erzeugnisse	1 000 EUR	437 737
2611	Elektronische Bauelemente	1 000 EUR	.
2630	Geräte und Einrichtungen der Telekommunikationstechnik	1 000 EUR	131 371
2640	Geräte der Unterhaltungselektronik	1 000 EUR	.
2651	Mess-, Kontroll-, Navigations- u. ä. Instrumente und Vorrichtungen	1 000 EUR	228 738

Noch 6.1 Absatzproduktion ausgewählter Erzeugnisse in den Betrieben des Verarbeitenden Gewerbes sowie des Bergbaus und der Gewinnung von Steinen und Erden nach Güterabteilungen und Güterklassen in Sachsen-Anhalt im Jahr 2023

(Betriebe von Unternehmen mit im Allgemeinen 20 und mehr tätigen Personen)

Nr. der Klassifikation GP 2019	Güterabteilungen Güterklassen (ausgewählte)	ME	Absatzproduktion
			2023
27	Elektrische Ausrüstungen	1 000 EUR	559 824
2711	Elektromotoren, Generatoren, Transformatoren, Teile dafür	1 000 EUR	241 876
2712	Elektrizitätsverteilungs- und -schalteinrichtungen, Teile dafür	1 000 EUR	160 631
28	Maschinen	1 000 EUR	2 569 828
2811	Verbrennungsmotoren und Turbinen (ohne Motoren für Luft- und Straßenfahrzeuge)	1 000 EUR	186 757
2812	Hydraulische und pneumatische Komponenten Systeme	1 000 EUR	61 247
2813	Sonstige Pumpen und Kompressoren	1 000 EUR	179 485
2814	Armaturen	1 000 EUR	78 873
2815	Lager, Getriebe, Zahnräder und Antriebselemente	1 000 EUR	545 915
2822	Hebezeuge und Fördermittel	1 000 EUR	452 637
2825	Kälte- und lufttechnische Erzeugnisse für gewerbliche Zwecke	1 000 EUR	92 832
2829	Sonstige nicht wirtschaftszweigspezifische Maschinen, a. n. g.	1 000 EUR	124 590
2830	Maschinen für die Land- und Forstwirtschaft	1 000 EUR	184 858
2841	Werkzeugmaschinen für die Metallbearbeitung, Teile dafür	1 000 EUR	151 862
2891	Maschinen für die Metallerzeugung, Walzwerkseinrichtungen, Gießmaschinen, Teile dafür	1 000 EUR	.
2892	Bergwerks-, Bau- und Baustoffmaschinen, Teile dafür	1 000 EUR	15 485
2893	Maschinen für die Nahrungs-, Futtermittel- und Getränkeherstellung und für die Tabakverarbeitung	1 000 EUR	.
2899	Maschinen für sonstige bestimmte Wirtschaftszweige, a. n. g.	1 000 EUR	315 637
29	Kraftwagen und Kraftwagenteile	1 000 EUR	1 025 983
2910	Kraftwagen und Kraftwagenmotoren	1 000 EUR	.
2920	Karosserien, Aufbauten und Anhänger	1 000 EUR	192 201
2932	Andere Teile und anderes Zubehör für Kraftwagen	1 000 EUR	809 792
30	Sonstige Fahrzeuge	1 000 EUR	418 865
3011	Schiffe (ohne Boote und Yachten)	1 000 EUR	34 712
3020	Schienenfahrzeuge	1 000 EUR	343 483

Noch 6.1 Absatzproduktion ausgewählter Erzeugnisse in den Betrieben des Verarbeitenden Gewerbes sowie des Bergbaus und der Gewinnung von Steinen und Erden nach Güterabteilungen und Güterklassen in Sachsen-Anhalt im Jahr 2023

(Betriebe von Unternehmen mit im Allgemeinen 20 und mehr tätigen Personen)

Nr. der Klassifikation GP 2019	Güterabteilungen Güterklassen (ausgewählte)	ME	Absatzproduktion
			2023
31	Möbel	1 000 EUR	422 732
3100	Sitzmöbel und Teile dafür; Teile für Möbel	1 000 EUR	71 919
3101	Büromöbel, Ladenmöbel aus Holz	St.	.
3102	Küchenmöbel aus Holz	St.	.
3109	Sonstige Möbel	1 000 EUR	33 372
32	Waren, a. n. g.	1 000 EUR	144 601
3250	Medizinische und zahnmedizinische Apparate und Materialien	1 000 EUR	67 974
3299	Sonstige Erzeugnisse, a. n. g.	1 000 EUR	.
33	Reparatur, Instandhaltung und Installation von Maschinen und Ausrüstungen (einschl. Wartung)	1 000 EUR	1 334 213
3311	Reparatur und Instandhaltung von Metallerzeugnissen	1 000 EUR	107 238
3312	Reparatur und Instandhaltung von Maschinen	1 000 EUR	330 201
3317	Reparatur und Instandhaltung von Fahrzeugen, a. n. g.	1 000 EUR	88 544
3320	Installation von Maschinen und Ausrüstungen	1 000 EUR	712 073
B+C	Verarbeitendes Gewerbe sowie Bergbau und Gewinnung von Steinen und Erden	1 000 EUR	46 484 226

Jahresbericht für Mehrbetriebsunternehmen

im Verarbeitenden Gewerbe sowie im Bergbau
und in der Gewinnung von Steinen und Erden

Rücksendung
bitte bis

JU

Ansprechperson für Rückfragen
(freiwillige Angabe)

Name:

Telefon oder E-Mail:

WZ 2008-Nummer

Identnummer (Unternehmen)
(bei Rückfragen bitte angeben)

Berichtsjahr

Statistiknummer

Falls Anschrift oder Firmierung nicht mehr zutreffen, bitte korrigieren.

Bitte beachten Sie bei der Beantwortung der Fragen A bis C die
Erläuterungen in der separaten Unterlage sowie die Hinweise auf
Seite 2 dieses Fragebogens.

Vielen Dank für Ihre Mitarbeit.

Bitte machen Sie Ihre Angaben für das gesamte Unternehmen (nicht den Konzern), d. h. einschließlich
aller produzierenden und nicht produzierenden Teile, jedoch ohne Zweigniederlassungen im Ausland.

A Gesamtzahl der tätigen Personen im Unternehmen Ende September 2023

Anzahl

(einschließlich tätiger Inhaberinnen/Inhaber)

B Entgelte im Kalenderjahr 2023

Bruttolohn- und -gehaltsumme des Unternehmens
ohne Arbeitgeberanteil zur Sozialversicherung
(einschließlich Vergütung für Auszubildende)

Volle Euro

C Gesamtumsatz des Unternehmens im Kalenderjahr 2023

Summe des Umsatzes aus eigenen Erzeugnissen
und Leistungen einschließlich Lohnarbeit, Lohnveredlung
sowie Umsatz aus sonstigen Tätigkeiten (ohne Umsatzsteuer)

darunter: Umsatz aus sonstigen Tätigkeiten
(Handel, Dienstleistungen, Transport,
Converter, Baugewerbe und andere)

Bemerkungen

Zur Vermeidung von Rückfragen unsererseits können Sie hier auf besondere
Ereignisse und Umstände hinweisen, die Einfluss auf Ihre Angaben haben.

Bitte zurücksenden an

Bitte aktualisieren Sie Ihre Anschrift, falls erforderlich.

Name und Anschrift

Identnummer (Unternehmen)

WZ 2008-Nummer

Beachten Sie folgende Hinweise:

Termine, Schätzungen, Berichtigungen

Der Jahresbericht für Mehrbetriebsunternehmen ist bis zum 20. Januar 2024 in einfacher Ausfertigung bei der befragenden Behörde einzureichen. Fehlanzeige unter Verwendung des Erhebungsvordrucks ist erforderlich.

Sollten Ihnen zum Berichtstermin noch keine Zahlen über das betreffende Berichtsjahr vorliegen, dann schätzen Sie bitte die fehlenden Angaben nach bestem Wissen und kennzeichnen Sie diesen Wert mit einem Stern hinter der geschätzten Angabe.

Bei außergewöhnlichen Veränderungen der gemeldeten Zahlen gegenüber dem Vorjahr bitten wir Sie um kurze Erläuterungen (z. B. Hinweise auf Kurzarbeit, Betriebsferien, Streik, Aussperrungen, Veränderungen der Auftragslage u. Ä.). Solche Angaben erleichtern die Bearbeitung und helfen, Rückfragen zu vermeiden.

Bitte übermitteln Sie Ihre Meldung in jedem Fall, auch wenn sich Ihr Unternehmen in Auflösung befindet, zurzeit stillgelegt oder verpachtet ist. Bitte machen Sie gegebenenfalls einen entsprechenden Vermerk in der Rubrik „Bemerkungen“.

Umfang der Meldung

Die Meldung zum Jahresbericht für Mehrbetriebsunternehmen im Verarbeitenden Gewerbe sowie im Bergbau und in der Gewinnung von Steinen und Erden ist grundsätzlich für das Gesamtunternehmen (einschließlich aller produzierenden und nicht produzierenden Teile), jedoch ohne Zweigniederlassungen im Ausland, abzugeben.

Jahresbericht für Mehrbetriebsunternehmen

im Verarbeitenden Gewerbe sowie im Bergbau
und in der Gewinnung von Steinen und Erden

Stand: Januar 2024

Erläuterungen zum Fragebogen

Erhebungseinheit, Erhebungsbereich

Erhebungseinheit ist das Unternehmen. Als Unternehmen gilt die kleinste rechtlich selbstständige Einheit, die aus handels- und/oder steuerrechtlichen Gründen Bücher führt und bilanziert. Rechtlich selbstständige Tochtergesellschaften, Arbeitsgemeinschaften, Betriebsführungsgesellschaften usw. müssen getrennt berichten.

Die Meldepflicht erstreckt sich auf Unternehmen im Verarbeitenden Gewerbe sowie im Bergbau und in der Gewinnung von Steinen und Erden, sofern sie aus mindestens zwei Betrieben bestehen. Für die Meldepflicht genügt es, wenn der Betrieb, der den Schwerpunkt des Unternehmens bestimmt, zum Erhebungsbereich gehört; die übrigen Betriebe des Unternehmens können zu anderen Wirtschaftsbereichen gehören.

Maßgebend für die Zuordnung zum Bereich Verarbeitendes Gewerbe sowie Bergbau und Gewinnung von Steinen und Erden ist die „Klassifikation der Wirtschaftszweige, Ausgabe 2008“ (WZ 2008).

Inhalt und Abgrenzung der Erhebungsmerkmale

A Gesamtzahl der tätigen Personen im Unternehmen Ende September

Hierzu zählen

- tätige Inhaberinnen/Inhaber und tätige Mitinhaberinnen/Mitinhaber,
- unbezahlt mithelfende Familienangehörige, die mindestens 1/3 der branchenüblichen Arbeitszeit im Unternehmen tätig sind – das sind im Allgemeinen 55 Stunden und mehr im Monat,
- in einem vertraglichen Arbeits- bzw. Dienstverhältnis zum Unternehmen stehende Personen (z.B. auch Vorstandsmitglieder, Direktorinnen/Direktoren, Reisende im Angestelltenverhältnis, Volontärinnen/Volontäre, Praktikantinnen/Praktikanten und Auszubildende),
- im Unternehmen tätige Personen, die in einem vertraglichen Arbeits- bzw. Dienstverhältnis zu einem auf Personalbewirtschaftung spezialisierten Tochterunternehmen (Personalgesellschaft) oder einer im Rahmen eines Insolvenzverfahrens gebildeten Auffanggesellschaft der Unternehmensgruppe stehen, der auch das Unternehmen angehört,
- Heimarbeiterinnen/Heimarbeiter, die auf der Entgeltliste geführt werden und
- an andere Unternehmen gegen Entgelt überlassene Mitarbeiterinnen/Mitarbeiter.

Solange das Arbeitsverhältnis nicht gelöst ist, zählen zu den tätigen Personen auch ...

... Personen, die im Rahmen einer Altersteilzeitregelung Arbeitsentgelte und sonstige lohnsteuerpflichtige Zahlungen beziehen.

... Erkrankte, Urlauberinnen/Urlauber, Personen, die lediglich Übungen bei der Bundeswehr ableisten, im Mutterschutz oder in der Elternzeit (weniger als ein Jahr) befindliche Personen und alle sonstigen vorübergehend Abwesenden.

... Streikende und von der Aussperrung Betroffene.

... Saison- und Aushilfsarbeiterinnen/Aushilfsarbeiter, Teilzeitbeschäftigte und Kurzarbeiterinnen/Kurzarbeiter, unabhängig von der Anzahl der im Berichtsmonat geleisteten Stunden.

... das Personal auf Bau- und Montagestellen, Fahrzeugen usw.

... nur vorübergehend im Ausland tätige Personen (weniger als ein Jahr).

Unternehmen, die in mehreren Schichten arbeiten, melden als tätige Personen die Summe der tätigen Personen aller Schichten.

Nicht zu den tätigen Personen rechnen dagegen ...

... Leiharbeiterinnen/Leiharbeiter im Sinne des Arbeitnehmerüberlassungsgesetzes (AÜG)¹.

... Arbeitskräfte, die als Beauftragte anderer Unternehmen im meldenden Unternehmen Montage- und Reparaturarbeiten durchführen.

... aufgrund einer tarifvertraglichen Vorruhestandsregelung vorzeitig ausgeschiedene Mitarbeiterinnen/Mitarbeiter.

B Entgelte im Kalenderjahr

Als Entgelte (Bruttolohn- und -gehaltssumme) gilt die Summe der Bruttobezüge (Bar- und Sachbezüge ohne jeden Abzug) der tätigen Personen im Berichtsjahr ohne Arbeitgeberanteile zur Sozialversicherung (Kranken-, Renten-, Pflege- und Arbeitslosenversicherung).

Den Entgelten sind zuzurechnen: die Bezüge von Gesellschafterinnen/Gesellschaftern, Vorstandsmitgliedern und anderen leitenden Kräften, soweit sie steuerlich als Einkünfte aus nichtselbstständiger Arbeit anzusehen sind, sowie die an im Unternehmen tätige Personen gezahlten Provisionen und Tantiemen.

Zu den Entgelten gehören die Bruttobezüge der an andere Unternehmen überlassenen Mitarbeiterinnen/Mitarbeiter, Vergütungen für Heimarbeiterinnen/Heimarbeiter sowie die an tätige Personen in eigenen Sozialeinrichtungen (z.B. Werksärztin/Werksarzt) gezahlten Beträge.

In die Entgelte einzubeziehen sind auch

- sämtliche Zuschläge (z.B. für Akkord-, Band-, Montage-, Schicht- und Sonntagsarbeit), Leistungszulagen, Zulagen für Umgebungseinflüsse (Schmutz, Staub, Temperatur, Gase, Dämpfe und andere) sowie Ausgleichszahlungen für die Minderleistung älterer Betriebsangehöriger (z.B. bei Akkord),

¹ Den Wortlaut der nationalen Rechtsvorschriften in der jeweils geltenden Fassung finden Sie unter <https://www.gesetze-im-internet.de/>.

noch: In die Entgelte einzubeziehen sind auch

- Vergütungen für Feiertage, Urlaub, Arbeitsausfälle und dergleichen,
- Entgeltfortzahlungen im Krankheitsfall einschließlich Zuschüsse zum Krankengeld,
- Arbeitsentgelte und sonstige lohnsteuerpflichtige Zahlungen im Rahmen von Altersteilzeitregelungen (Entgeltfortzahlungen, Abfindungen, Aufstockungsbeträge, auch wenn diese der Arbeitgeberin/dem Arbeitgeber von der Bundesagentur für Arbeit erstattet werden),
- durch Entgeltumwandlung finanzierte Beiträge der Arbeitnehmerin/des Arbeitnehmers zu Lebensversicherungen (Direktversicherungen),
- Pauschalsteuern mit Abgeltungswirkung bei geringfügigen Beschäftigungen,
- Gratifikationen, zusätzliche Gehaltszahlungen, Gewinnbeteiligung, geldwerte Vorteile aus Aktienoptionsgeschäften (zum Zeitpunkt zu dem sie lohnsteuerrechtlich relevant sind), Urlaubshilfen und sonstige einmalige Entgeltzahlungen (z. B. Zahlungen für betriebliche Verbesserungsvorschläge, Erfindervergütungen),
- Abfindungen gemäß Arbeitsrecht (Abfindungszahlungen bei sozial ungerechtfertigter Kündigung nach dem Kündigungsschutzgesetz, Abfindungen nach dem Betriebsverfassungsgesetz, Abfindungen gemäß Sozialplan bei Betriebsstilllegungen bzw. im Rahmen von tariflichen Rationalisierungsschutzabkommen),
- Entschädigungen für nicht gewährten Urlaub,
- Mietbeihilfen und Wohnungszuschüsse, tarifrechtliche oder vertraglich vereinbarte Kindergelder, Zuschüsse zu Kindergartenkosten und sonstige Familienzuschläge sowie Erziehungsbeihilfen,
- Essensgeld, Wegezeitenentschädigungen, Fahrtkostenersatz und Zuschüsse für Fahrten von und zur Arbeitsstätte, Auslösungen, sofern dafür Lohnsteuer entrichtet wurde,
- Leistungen im Sinne von § 2 des Fünften Vermögensbildungsgesetzes,
- Zinszuschüsse zu Darlehenszinszahlungen.

Nicht zu den Entgelten gehören die für Leiharbeiterinnen/Leiharbeiter gezahlten Beträge, Vergütungen für mit Montage- und Reparaturarbeiten Beauftragte anderer Betriebe/Unternehmen, Anweisungen des staatlichen Kindergeldes sowie die Sozial- und sonstigen Aufwendungen.

Zu den **Sozial- und sonstigen Aufwendungen der Arbeitgeberin/des Arbeitgebers** zählen insbesondere

- Pflichtbeiträge zur Sozialversicherung,
- Arbeitgeberzuschuss zum Krankenversicherungsbeitrag für nicht versicherungspflichtige Arbeitnehmerinnen/Arbeitnehmer gemäß dem Fünften Buch Sozialgesetzbuch – Gesetzliche Krankenversicherung –,
- Beiträge zur Berufsgenossenschaft,
- direkte Zuwendungen an die Arbeitnehmerinnen/Arbeitnehmer oder deren Familienangehörige bei besonderen Anlässen, wie z. B. Weihnachtsgeschenke, Jubiläumsgelder, Zuwendungen aus Anlass von Familienereignissen, Baraufwendungen anlässlich von Betriebsfeiern, Belegschaftsausflügen usw.,
- Vorschüsse, Darlehen, Beihilfen und Unterstützungen in Krankheitsfällen, zu Kur- und Erholungsaufenthalten und für ähnliche Zwecke,

- Vorruhestandszahlungen,
- Aufwendungen für die betriebliche Altersversorgung (Alters-, Invaliditäts- und Hinterbliebenenversorgung) wie
 - unmittelbare Versorgungszahlungen an frühere Arbeitnehmerinnen/Arbeitnehmer oder deren Hinterbliebene, sofern sie nicht aus Pensionsrückstellungen geleistet werden,
 - Rückstellungen für Pensionsverpflichtungen,
 - Zuwendungen an Pensions- und Unterstützungskassen, einmalige oder laufende Beiträge zu den für die betriebliche Altersversorgung abgeschlossenen Lebensversicherungen (Direktversicherungen),
 - anstelle von laufenden Versorgungsleistungen gewährte Kapitalabfindungen,
 - Beiträge an die Trägerin/den Träger der Insolvenzversicherung gegen die Nichterfüllung von Versorgungsansprüchen,
- periodische Zahlungen an ausgeschiedene Mitarbeiterinnen/Mitarbeiter,
- Beiträge oder Beitragsteile zu Weiter-, Über- bzw. Zusatzversicherungen und an private Krankenkassen, soweit die Leistung den gesetzlich vorgeschriebenen Betrag übersteigt,
- Beiträge für Aus- und Fortbildung (Zahlung von Handelsschulgeld, Umlagebeiträge für Berufs- und Fachschulen), Geldzuweisungen für Wohnheime der Auszubildenden,
- allgemeine soziale Aufwendungen wie Kosten oder Zuschüsse für Kantinen, Werkskindergärten, Erholungsheime, betriebsärztliche Betreuung und dergleichen,
- Vergütungen, die nicht Arbeitseinkommen, sondern Spesenersatz sind, wie Aufwandsentschädigungen, Kleiderzulagen, Zuschläge für eigenes Handwerkszeug, Wege-, Trennungsentschädigung, Reisekosten, Umzugskosten, Tage- und Übernachtungsgeld,
- Kurzarbeitergeld, Zuschuss zum Kurzarbeitergeld und
- Insolvenzgeld und Zuschuss zum Insolvenzgeld.

C Gesamtumsatz des Unternehmens im Kalenderjahr

Als Umsatz gilt (unabhängig von Zahlungseingängen oder Liefertermin) die Summe der Rechnungsendbeträge (ohne Umsatzsteuer) der im Berichtsjahr abgerechneten Lieferungen und Leistungen an Dritte einschließlich der Erlöse aus Lieferungen und Leistungen an rechtlich selbstständige Unternehmen des eigenen Konzerns und rechtlich selbstständige Verkaufsgesellschaften.

In den Umsatz einzubeziehen sind

- Kosten für Fracht, Porto, Verpackung (auch wenn getrennt in Rechnung gestellt)
- Kosten für CO₂-Zertifikate, wenn in Rechnung gestellt und
- Verbrauchsteuern (Energiesteuer, Strom-, Kaffee-, Bier-, Schaumwein- und Tabaksteuer sowie Branntweinaufschlag, jeweils ohne Umsatzsteuer und ohne Einfuhrzölle).

Abzusetzen sind

- sofort gewährte Preisnachlässe (Rabatte, Boni und dergleichen), nicht jedoch, wenn sie erst später (z. B. als Jahresboni u. Ä.) ermittelt und gutgeschrieben werden.

Nicht zum Umsatz zählen Erträge, die nicht unmittelbar aus laufender Produktionstätigkeit resultieren, wie z. B.

- Erlöse aus dem Verkauf von Beteiligungen und Sachanlagen,
- Erlöse aus Pfandgebühren für Gefäße und dergleichen,
- Erlöse aus der Verpachtung von Grundstücken und
- Zinserträge, Dividenden und dergleichen

Zusammensetzung des Umsatzes

Gesamtumsatz des Unternehmens

Hierzu zählen ...

- ... Umsätze aus dem Verkauf von allen im Rahmen der Produktionstätigkeit des Unternehmens entstandenen Erzeugnissen.
- ... Umsätze aus dem Verkauf von Waren, die in Lohnarbeit bei anderen Unternehmen im In- oder Ausland hergestellt wurden (einschließlich Lohnveredlung), wenn das meldende Unternehmen Eigentümer der maßgeblichen Inputmaterialien ist.
- ... Wert der für Dritte geleisteten Lohnarbeiten (einschließlich Lohnveredlung).
- ... Umsätze aus dem Verkauf von selbst erzeugter Elektrizität, Fernwärme, Gas, Dampf, Wasser.
- ... Umsätze aus dem Verkauf von Nebenerzeugnissen.
- ... Erlöse für „verkaufsfähige“ Produktionsrückstände (z. B. bei der Produktion anfallender Schrott, Gussbruch und andere).
- ... Erlöse für andere industrielle Dienstleistungen, wie Reparaturen, Instandhaltungen, Installationen, Montagen und dergleichen, mit Ausnahme der Erlöse für Bauinstallationen sowie der Erlöse für Instandhaltung bzw. Reparatur von Kraftfahrzeugen und Gebrauchsgütern, diese gelten als Umsatz aus sonstigen Tätigkeiten.
- ... Erlöse für die Vermietung bzw. das Leasing von im Rahmen der Produktionstätigkeit des Unternehmens selbst hergestellten Erzeugnissen (z. B. Datenverarbeitungs-, Telefonanlagen, Maschinen, die vom Unternehmen zum Zweck der Vermietung produziert werden).
- ... Umsatz aus sonstigen Tätigkeiten

Zum **Umsatz aus sonstigen Tätigkeiten** zählen ...

- ... Umsätze aus dem Verkauf fremdbezogener Dienstleistungen in eigenem Namen.
- ... Umsätze baugewerblicher Unternehmensteile, d. h. die dem Finanzamt für die Umsatzsteuer zu meldenden steuerbaren (steuerpflichtigen und steuerfreien) Beträge für Bauleistungen einschließlich der Erlöse für Bauinstallationen.
- ... Umsätze aus dem Verkauf von zugekauften Erzeugnissen, die unbearbeitet und ohne fertigungstechnische Verbindung mit eigenen Erzeugnissen weiterverkauft werden bzw. an denen nicht mehr als handelsübliche Manipulationen vorgenommen werden (Handelsware).
- ... Erlöse aus Instandhaltung bzw. Reparatur von Kraftfahrzeugen und Gebrauchsgütern.

... Erlöse für Entwicklung, Herstellung, Lieferung und Dokumentation von Software im Auftrag spezieller Nutzer sowie von (nichtkundenspezifischer) Standardsoftware.

... Umsätze aus Vermietung, Verpachtung und Leasing von nicht selbst hergestellten Geräten, betrieblicher Anlagen und Einrichtungen.

... Erlöse aus Wohnungsvermietung, jedoch ohne Erlöse aus Grundstücksverpachtung.

... Erlöse aus der Veräußerung von Patenten und der Vergabe von Lizenzen, Provisionseinnahmen.

... Einnahmen von anderen Unternehmen für die Überlassung von Arbeitnehmerinnen/Arbeitnehmern.

... Erlöse aus nicht industriellen Dienstleistungen sowie Transportleistungen für Dritte.

... Erlöse aus Belegschaftseinrichtungen (z. B. auf eigene Rechnung betriebene Kantinen, Gaststätten).

... Erlöse aus dem Verkauf von eigenen landwirtschaftlichen Erzeugnissen.

... Erlöse aus dem Verkauf von CO₂-Zertifikaten

... Umsätze aus Convertertätigkeit.

Convertertätigkeit liegt bei Erfüllung folgender Bedingungen vor:

- Es werden fremdbezogene Waren in eigenem Namen verkauft.
- Eigenständige verarbeitende Tätigkeiten finden nicht statt. Darunter werden Tätigkeiten verstanden, bei denen eine physikalische und/oder chemische Transformation von Stoffen, Substanzen oder Komponenten zur Herstellung neuer Güter erfolgt.
- Eventuelle Tätigkeiten im Rahmen der Produktforschung und -entwicklung zählen nicht zu verarbeitenden Tätigkeiten.
- Die für die Herstellung des Enderzeugnisses maßgeblichen Inputmaterialien sind nicht Eigentum der Auftraggeberin/ des Auftraggebers.

Mit der Einführung der WZ 2008 werden Convertertätigkeiten demnach neu definiert und nicht mehr dem Verarbeitenden Gewerbe, sondern in der Regel dem Handel zugeordnet. Wenn der Schwerpunkt eines Unternehmens in der Convertertätigkeit liegt, so ist es nicht zu Statistiken des Verarbeitenden Gewerbes berichtspflichtig.

Weiterhin zum Verarbeitenden Gewerbe gehören dagegen Tätigkeiten, in denen die betroffene Einheit als Lohnauftraggeber fungiert. Lohnauftraggeber sind Einheiten ohne eigene Warenproduktion, die Dritten (Auftragnehmerinnen/Auftragnehmern) das zu bearbeitende Material zur Verfügung stellen, also Eigentümerinnen/Eigentümer der maßgeblichen Inputmaterialien sind. Auch Auftraggeberinnen/Auftraggeber, die nur Teile eines verarbeitenden Produktionsprozesses ausgelagert haben, werden weiterhin dem Verarbeitenden Gewerbe zugeordnet und sind somit im Jahresbericht berichtspflichtig.

Jahresbericht für Mehrbetriebsunternehmen

im Verarbeitenden Gewerbe sowie im Bergbau
und in der Gewinnung von Steinen und Erden

Stand: Januar 2024

Unterrichtung nach § 17 Bundesstatistikgesetz (BStatG)¹ und nach
der Datenschutz-Grundverordnung (EU) 2016/679 (DS-GVO)²

Zweck, Art und Umfang der Erhebung

Der Jahresbericht für Mehrbetriebsunternehmen stellt eine Ergänzung zum Monats- und Jahresbericht für Betriebe im Verarbeitenden Gewerbe sowie im Bergbau und in der Gewinnung von Steinen und Erden dar. Die Ergebnisse der Erhebung dienen der mittel- und langfristigen Beobachtung von Wachstumsprozessen und Strukturveränderungen.

Für die gesetzgebenden Körperschaften und Regierungen des Bundes und der Länder sowie für die Behörden der EU sind die Ergebnisse eine unentbehrliche Entscheidungshilfe, z. B. auf den Gebieten der Wirtschafts-, Umwelt- und Regionalpolitik. Insoweit haben die von Ihnen gemachten Angaben mittelbar auch Rückwirkungen zumindest auf die Rahmenbedingungen Ihres Handelns.

Darüber hinaus können diese Ergebnisse für Sie auch unmittelbar, z. B. als Indikator für die Entwicklungen in der Sie betreffenden Branche oder Region, von Nutzen sein. Den Verbänden, der Wissenschaft und Forschung stehen sie ebenso zur Verfügung wie den Gewerkschaften, Parteien und jeder/jedem interessierten Bürgerin/Bürger.

Die Erhebungen werden durchgeführt bei höchstens 13 000 Unternehmen des Verarbeitenden Gewerbes sowie des Bergbaus und der Gewinnung von Steinen und Erden mit zwei und mehr Betrieben.

Rechtsgrundlagen, Auskunftspflicht

Rechtsgrundlage ist das Gesetz über die Statistik im Produzierenden Gewerbe (ProdGewStatG) in Verbindung mit dem BStatG.

Erhoben werden die Angaben zu § 3 Buchstabe A Ziffer I ProdGewStatG.

Die Auskunftspflicht ergibt sich aus § 9 Absatz 1 Satz 1 ProdGewStatG in Verbindung mit § 15 BStatG. Nach § 9 Absatz 1 Satz 2 ProdGewStatG ist die Inhaberin, der Inhaber, die Leiterin oder der Leiter des Betriebes oder Unternehmens auskunftspflichtig.

Nach § 11a Absatz 2 BStatG sind alle Unternehmen und Betriebe verpflichtet, ihre Meldungen auf elektronischem Weg an die statistischen Ämter zu übermitteln. Hierzu sind die von den statistischen Ämtern zur Verfügung gestellten Online-Verfahren zu nutzen. Im begründeten Einzelfall kann eine zeitlich befristete Ausnahme von der Online-Meldung vereinbart werden. Dies ist auf formlosen Antrag möglich. Die Pflicht, die erforderlichen Auskünfte zu erteilen, bleibt jedoch weiterhin bestehen.

Nach § 9 Absatz 2 ProdGewStatG besteht für Unternehmen, deren Inhaberinnen/Inhaber Existenzgründerinnen/Existenzgründer sind, im Kalenderjahr der Betriebseröffnung keine Auskunftspflicht. In den beiden folgenden Kalenderjahren besteht dann keine Auskunftspflicht, wenn das Unternehmen im jeweils letzten abgeschlossenen Geschäftsjahr Umsätze in Höhe von weniger als 800 000 Euro erwirtschaftet hat. Gesellschaften können sich auf die Befreiung von der Auskunftspflicht berufen, wenn alle an der Gesellschaft Beteiligten Existenzgründerinnen/Existenzgründer sind.

¹ Den Wortlaut der nationalen Rechtsvorschriften in der jeweils geltenden Fassung finden Sie unter <https://www.gesetze-im-internet.de/>.

² Die Rechtsakte der EU in der jeweils geltenden Fassung und in deutscher Sprache finden Sie auf der Internetseite des Amtes für Veröffentlichungen der Europäischen Union unter <https://eur-lex.europa.eu/>.

Nach § 9 Absatz 3 ProdGewStatG sind Existenzgründerinnen/Existenzgründer natürliche Personen, die eine gewerbliche oder freiberufliche Tätigkeit in Form einer Neugründung, einer Übernahme oder einer tätigen Beteiligung aus abhängiger Beschäftigung oder aus der Nichtbeschäftigung heraus aufnehmen. Existenzgründerinnen/Existenzgründer, die von ihrem Recht, keine Auskunft zu erteilen, Gebrauch machen wollen, haben das Vorliegen der vorgenannten Voraussetzungen nachzuweisen. Es steht ihnen jedoch frei, die Auskünfte zu erteilen.

Erteilen Auskunftspflichtige keine, keine vollständige, keine richtige oder nicht rechtzeitig Auskunft, können sie zur Erteilung der Auskunft mit einem Zwangsgeld nach den Verwaltungsvollstreckungsgesetzen der Länder angehalten werden.

Nach § 23 BStatG handelt darüber hinaus ordnungswidrig, wer

- vorsätzlich oder fahrlässig entgegen § 15 Absatz 1 Satz 2, Absatz 2 und 5 Satz 1 BStatG eine Auskunft nicht, nicht rechtzeitig, nicht vollständig oder nicht wahrheitsgemäß erteilt,
- entgegen § 15 Absatz 3 BStatG eine Antwort nicht in der vorgeschriebenen Form erteilt oder
- entgegen § 11a Absatz 2 Satz 1 BStatG ein dort genanntes Verfahren nicht nutzt.

Die Ordnungswidrigkeit kann mit einer Geldbuße bis zu fünftausend Euro geahndet werden.

Nach § 15 Absatz 7 BStatG haben Widerspruch und Anfechtungsklage gegen die Aufforderung zur Auskunftserteilung keine aufschiebende Wirkung.

Verantwortlicher

Verantwortlich für die Verarbeitung Ihrer Daten ist das für Ihr Bundesland zuständige statistische Amt. Die Kontaktdaten finden Sie unter <https://www.statistikportal.de/de/statistische-aemter>.

Geheimhaltung

Die erhobenen Einzelangaben werden nach § 16 BStatG grundsätzlich geheim gehalten. Nur in ausdrücklich gesetzlich geregelten Ausnahmefällen haben, dürfen Einzelangaben übermittelt werden.

Eine solche Übermittlung von Einzelangaben ist insbesondere zulässig an:

- öffentliche Stellen und Institutionen innerhalb des Statistischen Verbunds, die mit der Durchführung einer Bundes- oder europäischen Statistik betraut sind (z. B. die Statistischen Ämter der Länder, die Deutsche Bundesbank, das Statistische Amt der Europäischen Union [Eurostat]),
- Dienstleister, zu denen ein Auftragsverhältnis besteht (ITZBund als IT-Dienstleister des Statistischen Bundesamtes, Rechenzentren der Länder). Eine Liste der regelmäßig beauftragten IT-Dienstleister finden Sie hier:

<https://www.statistikportal.de/de/statistische-aemter>.

Nach § 10 Absatz 1 ProdGewStatG dürfen an die obersten Bundes- und Landesbehörden für die Verwendung gegenüber den gesetzgebenden Körperschaften und für Zwecke der Planung, jedoch nicht für die Regelung von Einzelfällen, vom Statistischen Bundesamt und den statistischen Ämtern der Länder Tabellen mit statistischen Ergebnissen übermittelt werden, auch soweit Tabellenfelder nur einen einzigen Fall ausweisen.

Nach § 10 Absatz 2 ProdGewStatG dürfen an das Umweltbundesamt zur Erfüllung europa- und völkerrechtlicher Pflichten der Bundesrepublik Deutschland zur Emissionsberichterstattung, jedoch nicht für die Regelung von Einzelfällen, vom Statistischen Bundesamt Tabellen mit statistischen Ergebnissen übermittelt werden, auch soweit Tabellenfelder nur einen einzigen Fall ausweisen.

Die Tabellen dürfen nur von den für diese Aufgabe zuständigen Organisationseinheiten des Umweltbundesamtes gespeichert und genutzt werden. Diese Organisationseinheiten müssen von den mit Vollzugsaufgaben befassten Organisationseinheiten des Umweltbundesamtes räumlich, organisatorisch und personell getrennt sein.

Nach § 16 Absatz 6 BStatG ist es zulässig, den Hochschulen oder sonstigen Einrichtungen mit der Aufgabe unabhängiger wissenschaftlicher Forschung für die Durchführung wissenschaftlicher Vorhaben

1. Einzelangaben zu übermitteln, wenn die Einzelangaben so anonymisiert sind, dass sie nur mit einem unverhältnismäßig großen Aufwand an Zeit, Kosten und Arbeitskraft den Befragten oder Betroffenen zugeordnet werden können (faktisch anonymisierte Einzelangaben),
2. innerhalb speziell abgesicherter Bereiche des Statistischen Bundesamtes und der statistischen Ämter der Länder Zugang zu Einzelangaben ohne Name und Anschrift (formal anonymisierte Einzelangaben) zu gewähren, wenn wirksame Vorkehrungen zur Wahrung der Geheimhaltung getroffen werden.

Nach § 47 des Gesetzes gegen Wettbewerbsbeschränkungen werden der Monopolkommission für die Begutachtung der Entwicklung der Unternehmenskonzentration zusammengefasste Einzelangaben über die Vorhundertanteile der größten Unternehmensgruppen, Unternehmen, Betriebe oder fachlichen Teilen von Unternehmen des jeweiligen Wirtschaftsbereichs übermittelt. Hierbei dürfen die zusammengefassten Einzelangaben nicht weniger als drei Einheiten betreffen und keine Rückschlüsse auf zusammengefasste Angaben von weniger als drei Einheiten ermöglichen.

Die Pflicht zur Geheimhaltung besteht auch für Personen, die Einzelangaben erhalten.

Hilfsmerkmale, Identnummer, Löschung, Statistikregister

Name und Anschrift des Unternehmens sowie Name, Telefonnummer und E-Mail-Adresse der für Rückfragen zuständigen Personen sind Hilfsmerkmale, die lediglich der technischen Durchführung der Erhebung dienen. In den Datensätzen mit den Angaben zu den Erhebungsmerkmalen werden diese Hilfsmerkmale nach Abschluss der Überprüfung der Erhebungs- und Hilfsmerkmale auf ihre Schlüssigkeit und Vollständigkeit gelöscht. Angaben zu den Erhebungsmerkmalen werden solange verarbeitet und gespeichert, wie dies für die Erfüllung der gesetzlichen Verpflichtungen erforderlich ist.

Name und Anschrift des Unternehmens sowie die Identnummer werden zusammen mit den Angaben zu den Erhebungsmerkmalen „tätige Personen“ und „Umsatz“ im Unternehmensregister für statistische Verwendungszwecke (Statistikregister) gespeichert (§ 13 Absatz 1 BStatG in Verbindung mit § 1 Absatz 1 Statistikregistriergesetz).

Die verwendete Identnummer dient der Unterscheidung der in die Erhebung einbezogenen Betriebe und Unternehmen sowie der rationellen Aufbereitung und besteht aus einer frei vergebenen laufenden Nummer. Die Identnummer darf in den Datensätzen mit den Angaben zu den Erhebungsmerkmalen bis zu 30 Jahren aufbewahrt werden. Danach wird sie gelöscht.

Die Statistiknummer (Statistik-ID des Unternehmensregisters) dient der rationellen Aufbereitung und besteht aus einer frei vergebenen laufenden Nummer und enthält keine Merkmale über persönliche oder sachliche Verhältnisse.

Die WZ 2008-Nummer ist die Nummer des Wirtschaftszweigs nach der „Klassifikation der Wirtschaftszweige Ausgabe 2008“ (WZ 2008), in dem das jeweilige Unternehmen seinen wirtschaftlichen Schwerpunkt hat.

Rechte der Betroffenen, Kontaktdaten der/des Datenschutzbeauftragten, Recht auf Beschwerde

Die Auskunftgebenden, deren personenbezogene Angaben verarbeitet werden, können

- eine Auskunft nach Artikel 15 DS-GVO,
- die Berichtigung nach Artikel 16 DS-GVO,
- die Löschung nach Artikel 17 DS-GVO sowie
- die Einschränkung der Verarbeitung nach Artikel 18 DS-GVO

der jeweils sie betreffenden personenbezogenen Angaben beantragen oder der Verarbeitung ihrer personenbezogenen Angaben nach Artikel 21 DS-GVO widersprechen.

Die Betroffenenrechte können gegenüber jedem zuständigen Verantwortlichen geltend gemacht werden.

Sollte von den oben genannten Rechten Gebrauch gemacht werden, prüft die zuständige öffentliche Stelle, ob die gesetzlichen Voraussetzungen hierfür erfüllt sind. Die antragstellende Person wird gegebenenfalls aufgefordert, ihre Identität nachzuweisen, bevor weitere Maßnahmen ergriffen werden.

Fragen und Beschwerden über die Einhaltung datenschutzrechtlicher Bestimmungen können jederzeit an die behördliche Datenschutzbeauftragte oder den behördlichen Datenschutzbeauftragten des verantwortlichen statistischen Amtes oder an die jeweils zuständige Datenschutzaufsichtsbehörde gerichtet werden (Artikel 77 DS-GVO). Deren Kontaktdaten finden Sie unter <https://www.statistikportal.de/de/datenschutz>.

Jahresbericht für Betriebe

JB

Rücksendung bitte bis

im Verarbeitenden Gewerbe sowie im Bergbau
und in der Gewinnung von Steinen und Erden

Ansprechperson für Rückfragen
(freiwillige Angabe)

Name:

Telefon oder E-Mail:

WZ 2008-Nummer

Identnummer (Betrieb)
(bei Rückfragen bitte angeben)

Identnummer (Unternehmen)

Vielen Dank für Ihre Mitarbeit.

Berichtsjahr

Statistiknummer

Bitte beachten Sie bei der Beantwortung der Fragen A bis C die
Erläuterungen in der separaten Unterlage sowie die Hinweise auf
Seite 2 dieses Fragebogens.

A Tätige Personen Ende September 2023

Anzahl

(einschließlich tätiger Inhaberinnen/Inhaber)

B Entgelte im Kalenderjahr 2023

Bruttolohn- und -gehaltsumme ohne Arbeit-
geberanteil zur Sozialversicherung

Volle Euro

(einschließlich Vergütung für Auszubildende)

C Umsatz im Kalenderjahr 2023

Umsatz (ohne Umsatzsteuer)	aus eigenen Erzeugnissen und Leistungen	aus sonstigen Tätigkeiten (Handel, Dienstleistungen, Transport, Converter, Baugewerbe und andere)
	Volle Euro	

Inlandsumsatz

(Umsatz im gesamten Bundesgebiet)

Auslandsumsatz

(einschließlich Umsatz mit deutschen Exporteuren)

Bemerkungen

Zur Vermeidung von Rückfragen unsererseits können Sie hier auf besondere
Ereignisse und Umstände hinweisen, die Einfluss auf Ihre Angaben haben.

Bitte zurücksenden an

Bitte aktualisieren Sie Ihre Anschrift, falls erforderlich.

Name und Anschrift

Identnummer (Betrieb)

WZ 2008-Nummer

Beachten Sie folgende Hinweise:

Termine, Schätzungen, Berichtigungen

Der Jahresbericht für Betriebe ist bis zum 20. Januar 2024 in einfacher Ausfertigung bei der befragenden Behörde einzureichen. Fehlanzeige unter Verwendung des Erhebungs-vordrucks ist erforderlich.

Sollten Ihnen zum Berichtstermin noch keine Zahlen über das betreffende Berichtsjahr vorliegen, dann schätzen Sie bitte die fehlenden Angaben nach bestem Wissen und kennzeichnen Sie diesen Wert mit einem Stern hinter der geschätzten Angabe.

Bei außergewöhnlichen Veränderungen der gemeldeten Zahlen gegenüber dem Vorjahr bitten wir Sie um kurze Erläuterungen (z. B. Hinweise auf Kurzarbeit, Betriebsferien, Streik, Aussperrungen, Veränderungen der Auftragslage u. Ä.). Solche Angaben erleichtern die Bearbeitung und helfen, Rückfragen zu vermeiden.

Bitte übermitteln Sie Ihre Meldung in jedem Fall, auch wenn sich Ihr Betrieb in Auflösung befindet, zurzeit stillgelegt oder verpachtet ist. Bitte machen Sie ggf. einen entsprechenden Vermerk in der Rubrik „Bemerkungen“.

Umfang der Meldung

Die Meldung zum Jahresbericht für Betriebe im Verarbeiten der Gewerbe sowie im Bergbau und in der Gewinnung von Steinen und Erden soll grundsätzlich den gesamten Betrieb (einschließlich aller produzierenden und nicht produzierenden Teile) umfassen, um ein Gesamtbild der Tätigkeit des meldenden Betriebes bezüglich der erfassten Merkmale zu bekommen. In die Meldung einzubeziehen sind daher alle Betriebsbereiche; hierzu gehören neben den Fertigungs- und Produktionsabteilungen auch

- Verwaltungs-, Reparatur-, Montage- und Hilfsbetriebe, die mit dem meldenden Betrieb örtlich verbunden sind oder in dessen unmittelbarer Umgebung liegen, z. B. Kraftzentralen, Reparatur und Montageabteilungen zur Herstellung von Maschinen und Werkzeugen für den Eigenbedarf, außerhalb des Betriebes/Werkes gelegene Montagestützpunkte für Verteiler- und Leitungsanlagen (Strom, Gas, Wasser, Dampf), Verpackungs- und Versandabteilungen, Transporteinrichtungen, Fuhrparks, betriebliche Tankstellen, Lagerplätze, Aufräumungskolonnen, Werkschutz, Werkfeuerwehr,
- rechtlich unselbstständige, betriebseigene Sozialeinrichtungen wie Kantinen, betriebsärztliche Einrichtungen, Heime für Auszubildende, Kindergärten u. Ä.,
- Ausbildungsstätten,
- Forschungs- und Entwicklungslabors,
- Baukolonnen für den Eigenbedarf sowie baugewerbliche Betriebsteile, die Leistungen für Dritte erbringen und nicht zur Bauberichterstattung melden und
- sämtliche übrigen Betriebsteile wie Handels-, Dienstleistungs- und Transportabteilungen, die überwiegend für Dritte arbeiten, landwirtschaftliche Betriebsteile (Gärtnereien, Schweinemästereien usw.) und andere. Dazu gehören auch Betriebsteile, die überwiegend Convertertätigkeit ausüben.

Jahresbericht für Betriebe

im Verarbeitenden Gewerbe sowie im Bergbau
und in der Gewinnung von Steinen und Erden

Stand: Januar 2024

Erläuterungen zum Fragebogen

Erhebungseinheit, Erhebungsbereich

Erhebungseinheit ist der Betrieb. Als Betrieb gilt in der amtlichen Unternehmensstatistik ein an einem räumlich festgestellten Ort gelegenes Unternehmen oder Teil eines Unternehmens (z. B. Fabrikations-/Werkstätte, Werk, Bergwerk, Grube). An diesem Ort oder von diesem Ort werden Wirtschaftstätigkeiten ausgeübt, für die – mit Ausnahmen – eine oder mehrere Personen (ggf. auch nur als Teilzeitbeschäftigte) im Auftrag ein und desselben Unternehmens arbeiten.

Ein Betrieb untersteht immer einem (einzigen) Unternehmen, das seinerseits seinen Sitz stets in einem seiner Betriebe hat.

Die Meldepflicht erstreckt sich auf (produzierende) Betriebe im Verarbeitenden Gewerbe sowie im Bergbau und in der Gewinnung von Steinen und Erden (Industrie und Handwerk einschließlich handwerklicher Nebenbetriebe).

Maßgebend für die Zuordnung zum Bereich im Verarbeitenden Gewerbe sowie im Bergbau und in der Gewinnung von Steinen und Erden ist die „Klassifikation der Wirtschaftszweige, Ausgabe 2008“ (WZ 2008).

Ein eigener Fragebogen zum Jahresbericht für Betriebe ist auszufüllen für ...

- ... alle Produktionsbetriebe/-werke, die für den Markt oder als Zulieferer für Betriebe desselben Unternehmens produzieren.
- ... örtlich getrennte Haupt- und/oder Regionalverwaltungen.
- ... Reparatur-, Montage- und Hilfsbetriebe, die nicht mit ihrem Produktionswerk örtlich verbunden sind und auch nicht in dessen unmittelbarer Umgebung liegen.
- ... Reparatur- und Montageabteilungen in örtlich getrennten Verkaufsbüros von produzierenden Unternehmen; die Meldung soll sich in diesen Fällen nur auf die Reparatur- und Montageabteilung beziehen.

Kein Fragebogen ist dagegen auszufüllen für ...

- ... im Ausland gelegene Betriebsstätten.
- ... örtlich getrennte Verkaufsbüros ohne Reparatur- oder Montageabteilungen.
- ... rechtlich unselbstständige Reparatur- und Montageabteilungen von Unternehmen außerhalb des Verarbeitenden Gewerbes sowie des Bergbaus und der Gewinnung von Steinen und Erden, soweit sie sich überwiegend mit der Instandsetzung von unternehmenseigenen Anlagen, Maschinen, Fahrzeugen und Geräten befassen.
- ... Betriebe mit überwiegender Convertertätigkeit.

Inhalt und Abgrenzung der Erhebungsmerkmale

A Tätige Personen Ende September

Hierzu zählen

- tätige Inhaberinnen/Inhaber und tätige Mitinhaberinnen/Mitinhaber,
- unbezahlt mithelfende Familienangehörige, die mindestens 1/3 der branchenüblichen Arbeitszeit im Betrieb/Unter-

nehmen tätig sind – das sind im Allgemeinen 55 Stunden und mehr im Monat,

- in einem vertraglichen Arbeits- bzw. Dienstverhältnis zum Betrieb/Unternehmen stehende Personen (z. B. auch Vorstandsmitglieder, Direktorinnen/Direktoren, Reisende im Angestelltenverhältnis, Volontärinnen/Volontäre, Praktikantinnen/Praktikanten und Auszubildende),
- im Betrieb/Unternehmen tätige Personen, die in einem vertraglichen Arbeits- bzw. Dienstverhältnis zu einem auf Personalbewirtschaftung spezialisierten Tochterunternehmen (Personalgesellschaft) oder einer im Rahmen eines Insolvenzverfahrens gebildeten Auffanggesellschaft der Unternehmensgruppe stehen, der auch der Betrieb/das Unternehmen angehört,
- Heimarbeiterinnen/Heimarbeiter, die auf einer Entgeltliste geführt werden und
- an andere Unternehmen gegen Entgelt überlassene Mitarbeiterinnen/Mitarbeiter.

Solange das Arbeitsverhältnis nicht gelöst ist, zählen zu den tätigen Personen auch ...

- ... Personen, die im Rahmen einer Altersteilzeitregelung Arbeitsentgelte und sonstige lohnsteuerpflichtige Zahlungen beziehen.
- ... Erkrankte, Urlauberinnen/Urlauber, Personen, die lediglich Übungen bei der Bundeswehr ableisten, im Mutterschutz oder in der Elternzeit (weniger als ein Jahr) befindliche Personen und alle sonstigen vorübergehend Abwesenden.
- ... Streikende und von der Aussperrung Betroffene.
- ... Saison- und Aushilfsarbeiterinnen/Aushilfsarbeiter, Teilzeitbeschäftigte und Kurzarbeiterinnen/Kurzarbeiter, unabhängig von der Anzahl der im Berichtsmonat geleisteten Stunden.
- ... das Personal auf Bau- und Montagestellen, Fahrzeugen usw.
- ... nur vorübergehend im Ausland tätige Personen (weniger als ein Jahr).

Betriebe, die in mehreren Schichten arbeiten, melden als tätige Personen die Summe der tätigen Personen aller Schichten.

Personen, die in mehreren Betrieben desselben Unternehmens tätig waren, sind nur in der Meldung über den Betrieb anzugeben, in dem sie am letzten Werktag des Monats September tätig waren.

Nicht zu den tätigen Personen rechnen dagegen ...

- ... Leiharbeiterinnen/Leiharbeiter im Sinne des Arbeitnehmerüberlassungsgesetzes (AÜG)¹.
- ... Arbeitskräfte, die als Beauftragte anderer Betriebe/Unternehmen im meldenden Betrieb Montage- und Reparaturarbeiten durchführen.
- ... aufgrund einer tarifvertraglichen Vorruhestandsregelung vorzeitig ausgeschiedene Mitarbeiterinnen/Mitarbeiter.

¹ Den Wortlaut der nationalen Rechtsvorschriften in der jeweils geltenden Fassung finden Sie unter <https://www.gesetze-im-internet.de/>.

B Entgelte im Kalenderjahr

Als Entgelte (Bruttolohn- und -gehaltsumme) gilt die Summe der Bruttobezüge (Bar- und Sachbezüge ohne jeden Abzug) der tätigen Personen im Berichtsjahr ohne Arbeitgeberanteile zur Sozialversicherung (Kranken-, Renten-, Pflege- und Arbeitslosenversicherung).

Den Entgelten sind zuzurechnen: die Bezüge von Gesellschafterinnen/Gesellschafter, Vorstandsmitgliedern und anderen leitenden Kräften, soweit sie steuerlich als Einkünfte aus nichtselbstständiger Arbeit anzusehen sind, sowie die an im Betrieb/Unternehmen tätige Personen gezahlten Provisionen und Tantiemen.

Zu den Entgelten gehören die Bruttobezüge der an andere Unternehmen überlassenen Mitarbeiterinnen/Mitarbeiter, Vergütungen für Heimarbeiterinnen/Heimarbeiter sowie die an tätige Personen in eigenen Sozialeinrichtungen (z. B. Werksärztin/Werksarzt) gezahlten Beträge.

In die Entgelte einzubeziehen sind auch

- sämtliche Zuschläge (z. B. für Akkord-, Band-, Montage-, Schicht- und Sonntagsarbeit), Leistungszulagen, Zulagen für Umgebungseinflüsse (Schmutz, Staub, Temperatur, Gase, Dämpfe und andere) sowie Ausgleichszahlungen für die Minderleistung älterer Betriebsangehöriger (z. B. bei Akkord),
- Vergütungen für Feiertage, Urlaub, Arbeitsausfälle und dergleichen,
- Entgeltzahlungen im Krankheitsfall einschließlich Zuschüsse zum Krankengeld,
- Arbeitsentgelte und sonstige lohnsteuerpflichtige Zahlungen im Rahmen von Altersteilzeitregelungen (Entgeltfortzahlungen, Abfindungen, Aufstockungsbeträge, auch wenn diese der Arbeitgeberin/dem Arbeitgeber von der Bundesagentur für Arbeit erstattet werden),
- durch Entgeltumwandlung finanzierte Beiträge der Arbeitnehmerin/des Arbeitnehmers zu Lebensversicherungen (Direktversicherungen),
- Pauschalsteuern mit Abgeltungswirkung bei geringfügigen Beschäftigungen,
- Gratifikationen, zusätzliche Gehaltszahlungen, Gewinnbeteiligung, geldwerte Vorteile aus Aktienoptionsgeschäften (zum Zeitpunkt zu dem sie lohnsteuerrechtlich relevant sind), Urlaubsbeihilfen und sonstige einmalige Entgeltzahlungen (z. B. Zahlungen für betriebliche Verbesserungsvorschläge, Erfindervergütungen),
- Abfindungen gemäß Arbeitsrecht (Abfindungszahlungen bei sozial ungerechtfertigter Kündigung nach dem Kündigungsschutzgesetz, Abfindungen nach dem Betriebsverfassungsgesetz, Abfindungen gemäß Sozialplan bei Betriebsstillegungen bzw. im Rahmen von tariflichen Rationalisierungsschutzabkommen),
- Entschädigungen für nicht gewährten Urlaub,
- Mietbeihilfen und Wohnungszuschüsse, tarifrechtlich oder vertraglich vereinbarte Kindergelder, Zuschüsse zu Kindergartenkosten und sonstige Familienzuschläge sowie Erziehungsbeihilfen,
- Essensgeld, Wegezeitentschädigungen, Fahrtkostenersatz und Zuschüsse für Fahrten von und zur Arbeitsstätte, Auslösungen, sofern dafür Lohnsteuer entrichtet wurde,
- Leistungen im Sinne von § 2 des Fünften Vermögensbildungsgesetzes,
- Zinszuschüsse zu Darlehenszinszahlungen.

Nicht zu den Entgelten gehören die für Leiharbeiterinnen/Leiharbeiter gezahlten Beträge, Vergütungen für mit Montage- und Reparaturarbeiten Beauftragte anderer Betriebe/Unternehmen, Anweisungen des staatlichen Kindergeldes sowie die Sozial- und sonstigen Aufwendungen.

Zu den **Sozial- und sonstigen Aufwendungen der Arbeitgeberin/des Arbeitgebers** zählen insbesondere

- Pflichtbeiträge zur Sozialversicherung,
- Arbeitgeberzuschuss zum Krankenversicherungsbeitrag für nicht versicherungspflichtige Arbeitnehmerinnen/Arbeitnehmer gemäß dem Fünften Buch Sozialgesetzbuch – Gesetzliche Krankenversicherung –,
- Beiträge zur Berufsgenossenschaft,
- direkte Zuwendungen an die Arbeitnehmerinnen/Arbeitnehmer oder deren Familienangehörige bei besonderen Anlässen, wie z. B. Weihnachtsgeschenke, Jubiläumsgelder, Zuwendungen aus Anlass von Familienereignissen, Baraufwendungen anlässlich von Betriebsfeiern, Belegschaftsausflügen usw.,
- Vorschüsse, Darlehen, Beihilfen und Unterstützungen in Krankheitsfällen, zu Kur- und Erholungsaufenthalten und für ähnliche Zwecke,
- Vorruhestandszahlungen,
- Aufwendungen für die betriebliche Altersversorgung (Alters-, Invaliditäts- und Hinterbliebenenversorgung) wie
 - unmittelbare Versorgungszahlungen an frühere Arbeitnehmerinnen/Arbeitnehmer oder deren Hinterbliebene, sofern sie nicht aus Pensionsrückstellungen geleistet werden,
 - Rückstellungen für Pensionsverpflichtungen,
 - Zuwendungen an Pensions- und Unterstützungskassen, einmalige oder laufende Beiträge zu den für die betriebliche Altersversorgung abgeschlossenen Lebensversicherungen (Direktversicherungen),
 - anstelle von laufenden Versorgungsleistungen gewährte Kapitalabfindungen,
 - Beiträge an die Trägerin/den Träger der Insolvenz-sicherung gegen die Nichterfüllung von Versorgungsansprüchen,
- periodische Zahlungen an ausgeschiedene Mitarbeiterinnen/Mitarbeiter,
- Beiträge oder Beitragsteile zu Weiter-, Über- bzw. Zusatzversicherungen und an private Krankenkassen, soweit die Leistung den gesetzlich vorgeschriebenen Betrag übersteigt,
- Beiträge für Aus- und Fortbildung (Zahlung von Handelschulgeld, Umlagebeiträge für Berufs- und Fachschulen), Geldzuweisungen für Wohnheime der Auszubildenden,
- allgemeine soziale Aufwendungen wie Kosten oder Zuschüsse für Kantinen, Werkskindergärten, Erholungsheime, betriebsärztliche Betreuung und dergleichen,
- Vergütungen, die nicht Arbeitseinkommen, sondern Spesenersatz sind, wie Aufwandsentschädigungen, Kleiderzulagen, Zuschläge für eigenes Handwerkszeug, Wege-, Trennungsentschädigung, Reisekosten, Umzugskosten, Tage- und Übernachtungsgeld,
- Kurzarbeitergeld, Zuschuss zum Kurzarbeitergeld und
- Insolvenzgeld und Zuschuss zum Insolvenzgeld.

C Umsatz im Kalenderjahr

Als Umsatz gilt (unabhängig von Zahlungseingang oder Liefertermin) die Summe der Rechnungsendbeträge (ohne Umsatzsteuer) der im Berichtsjahr abgerechneten Lieferungen und Leistungen an Dritte einschließlich der Erlöse aus Lieferungen und Leistungen an rechtlich selbstständige Unternehmen des eigenen Konzerns und rechtlich selbstständige Verkaufsgesellschaften. Lieferungen und Leistungen zwischen Betrieben desselben Unternehmens werden bei der Ermittlung des Umsatzes nicht berücksichtigt.

In den Umsatz einzubeziehen sind

- Kosten für Fracht, Porto, Verpackung (auch wenn getrennt in Rechnung gestellt)
- Kosten für CO₂-Zertifikate, wenn in Rechnung gestellt und
- Verbrauchsteuern (Energiesteuer, Strom-, Kaffee-, Bier-, Schaumwein und Tabaksteuer sowie Branntweinaufschlag, jeweils ohne Umsatzsteuer und ohne Einfuhrzölle).

Abzusetzen sind

- sofort gewährte Preisnachlässe (Rabatte, Boni und dergleichen), nicht jedoch wenn sie erst später (z. B. als Jahresboni u. Ä.) ermittelt und gutgeschrieben werden.

Nicht zum Umsatz zählen Erträge, die nicht unmittelbar aus laufender Produktionstätigkeit resultieren, wie z. B.

- Erlöse aus dem Verkauf von Beteiligungen und Sachanlagen,
- Erlöse aus Pfandgebühren für Gefäße und dergleichen,
- Erlöse aus der Verpachtung von Grundstücken und
- Zinserträge, Dividenden und dergleichen.

Darüber hinaus gilt, dass ...

... in den Fällen, in denen die Umsätze von Betrieben desselben Unternehmens durch eine Zentralbuchhaltung festgestellt werden, die Umsätze nach den einzelnen Betrieben aufzuteilen sind.

... Umsätze aus eigenen Erzeugnissen, die über Verkaufsbüros bzw. Ladengeschäfte abgewickelt werden, von den zugehörigen Produktionsbetrieben zu melden sind.

... meldepflichtige Betriebe von Betriebsführungsgesellschaften den auf ihren Betrieb entfallenden Umsatz melden, auch wenn er nicht von ihnen selbst, sondern von der Muttergesellschaft fakturiert wird.

Zusammensetzung des Umsatzes

Umsatz aus eigenen Erzeugnissen und Leistungen

Hierzu zählen ...

... Umsätze aus dem Verkauf von allen im Rahmen der Produktionstätigkeit des Betriebes entstandenen Erzeugnissen.

... Umsätze aus dem Verkauf von Waren, die in Lohnarbeit bei anderen Unternehmen im In- oder Ausland hergestellt wurden (einschließlich Lohnveredlung), wenn der meldende Betrieb Eigentümer der maßgeblichen Inputmaterialien ist.

... Wert der für Dritte geleisteten Lohnarbeiten (einschließlich Lohnveredlung).

... Umsätze aus dem Verkauf von selbst erzeugter Elektrizität, Fernwärme, Gas, Dampf, Wasser.

... Umsätze aus dem Verkauf von Nebenerzeugnissen.

... Erlöse für „verkaufsfähige“ Produktionsrückstände (z. B. bei der Produktion anfallender Schrott, Gussbruch und andere).

... Erlöse für andere industrielle Dienstleistungen, wie Reparaturen, Instandhaltungen, Installationen, Montagen und dergleichen, mit Ausnahme der Erlöse für Bauinstallationen

sowie der Erlöse für Instandhaltung bzw. Reparatur von Kraftfahrzeugen und Gebrauchsgütern, diese gelten als Umsatz aus sonstigen Tätigkeiten.

... Erlöse für die Vermietung bzw. das Leasing von im Rahmen der Produktionstätigkeit des Betriebes selbst hergestellten Erzeugnissen (z. B. Datenverarbeitungs-, Telefonanlagen, Maschinen, die vom Betrieb zum Zweck der Vermietung produziert werden).

Umsatz aus sonstigen Tätigkeiten

Hierzu zählen

- Umsätze aus dem Verkauf fremdbezogener Dienstleistungen in eigenem Namen,
- Umsätze baugewerblicher Betriebsteile, d. h. die dem Finanzamt für die Umsatzsteuer zu meldenden steuerbaren (steuerpflichtigen und steuerfreien) Beträge für Bauleistungen einschließlich der Erlöse für Bauinstallationen,
- Umsätze aus dem Verkauf von zugekauften Erzeugnissen, die unbearbeitet und ohne fertigungstechnische Verbindung mit eigenen Erzeugnissen weiterverkauft werden bzw. an denen nicht mehr als handelsübliche Manipulationen vorgenommen werden (Handelsware),
- Erlöse für Instandhaltung bzw. Reparatur von Kraftfahrzeugen und Gebrauchsgütern,
- Erlöse für Entwicklung, Herstellung, Lieferung und Dokumentation von Software im Auftrag spezieller Nutzer sowie von (nichtkundenspezifischer) Standardsoftware,
- Umsätze aus Vermietung, Verpachtung und Leasing von nicht selbst hergestellten Geräten, betrieblicher Anlagen und Einrichtungen,
- Erlöse aus Wohnungsvermietung, jedoch ohne Erlöse aus Grundstücksverpachtung,
- Erlöse aus der Veräußerung von Patenten und der Vergabe von Lizenzen; Provisionseinnahmen,
- Einnahmen von anderen Unternehmen für die Überlassung von Arbeitnehmerinnen/Arbeitnehmer,
- Erlöse aus nicht industriellen Dienstleistungen sowie Transportleistungen für Dritte,
- Erlöse aus Belegschaftseinrichtungen (z. B. auf eigene Rechnung betriebene Kantinen, Gaststätten),
- Erlöse aus dem Verkauf von eigenen landwirtschaftlichen Erzeugnissen
- Erlöse aus dem Verkauf von CO₂-Zertifikaten und
- Umsätze aus Convertertätigkeit.

Convertertätigkeit liegt bei Erfüllung folgender Bedingungen vor:

- Es werden fremdbezogene Waren in eigenem Namen verkauft.
- Eigenständige verarbeitende Tätigkeiten finden nicht statt. Darunter werden Tätigkeiten verstanden, bei denen eine physikalische und/oder chemische Transformation von Stoffen, Substanzen oder Komponenten zur Herstellung neuer Güter erfolgt.
- Eventuelle Tätigkeiten im Rahmen der Produktforschung und -entwicklung zählen nicht zu verarbeitenden Tätigkeiten.
- Die für die Herstellung des Enderzeugnisses maßgeblichen Inputmaterialien sind nicht Eigentum der Auftraggeberin/des Auftraggebers.

Mit der Einführung der WZ 2008 werden Convertertätigkeiten demnach neu definiert und nicht mehr dem Verarbeitenden

Gewerbe, sondern in der Regel dem Handel zugeordnet. Wenn der Schwerpunkt eines Betriebes in der Converter-tätigkeit liegt, so ist er nicht zu Statistiken des Verarbeitenden Gewerbes berichtspflichtig.

Weiterhin zum Verarbeitenden Gewerbe gehören dagegen Tätigkeiten, in denen die betroffene Einheit als Lohnauftraggeber fungiert. Lohnauftraggeber sind Einheiten ohne eigene Warenproduktion, die Dritten (Auftragnehmerinnen/Auftragnehmern) das zu bearbeitende Material zur Verfügung stellen, also Eigentümerinnen/Eigentümer der maßgeblichen Inputmaterialien sind. Auch Auftraggeberinnen/Auftraggeber, die nur Teile eines verarbeitenden Produktionsprozesses ausgelagert haben, werden weiterhin dem Verarbeitenden Gewerbe zugeordnet und sind somit im Jahresbericht berichtspflichtig.

Inlands- und Auslandsumsatz

Der Inlandsumsatz umfasst die Erlöse für Lieferungen und Leistungen an Empfänger im Bundesgebiet sowie die Erlöse für Lieferungen und Leistungen an die im Bundesgebiet stationierten ausländischen Streitkräfte.

Als Auslandsumsatz gelten die Erlöse für alle direkten und über Zollfreigebiete geleisteten Lieferungen und Leistungen an Empfänger, die im Ausland ansässig sind (gemäß §§ 6, 6a und 7 UStG 2005), sowie Erlöse für Lieferungen an inländische Firmen, die die bestellten Waren ohne weitere Be- oder Verarbeitung in das Ausland ausführen (Umsätze mit deutschen Exporteuren). Erlöse für Lieferungen, die als Zubehörteile oder Verpackung (Gefäße) an gewerbliche Betriebe anderer Unternehmen weitergegeben und von diesen ausgeführt werden (mittelbarer Export), werden dagegen zum Inlandsumsatz gerechnet.

Der Auslandsumsatz erfasst alle Umsätze außerhalb des Bundesgebiets sowie Umsätze mit deutschen Exporteuren (siehe oben).

Die Zuordnung zum Inlands- bzw. Auslandsumsatz erfolgt nach Angabe durch die Rechnungslegung (Faktur).

Jahresbericht für Betriebe

im Verarbeitenden Gewerbe sowie im Bergbau
und in der Gewinnung von Steinen und Erden

Unterrichtung nach § 17 Bundesstatistikgesetz (BStatG)¹ und nach
der Datenschutz-Grundverordnung (EU) 2016/679 (DS-GVO)²

Zweck, Art und Umfang der Erhebung

Der Jahresbericht für Betriebe ergänzt den Monatsbericht für Betriebe im Verarbeitenden Gewerbe sowie im Bergbau und in der Gewinnung von Steinen und Erden um Ergebnisse für kleinere Betriebe und ermöglicht so die Ermittlung jährlicher Ergebnisse für Betriebe mit im Allgemeinen 20 und mehr tätigen Personen. Die Ergebnisse der Erhebung dienen der mittel- und langfristigen Beobachtung von Wachstumsprozessen und Strukturveränderungen.

Für die gesetzgebenden Körperschaften und Regierungen des Bundes und der Länder sowie für die Behörden der EU sind die Ergebnisse eine unentbehrliche Entscheidungshilfe, z. B. auf den Gebieten der Wirtschafts-, Umwelt- und Regionalpolitik. Insoweit haben die von Ihnen gemachten Angaben mittelbar auch Rückwirkungen zumindest auf die Rahmenbedingungen Ihres Handelns.

Darüber hinaus können diese Ergebnisse für Sie auch unmittelbar, z. B. als Indikator für die Entwicklungen in der Sie betreffenden Branche oder Region, von Nutzen sein. Den Verbänden, der Wissenschaft und Forschung stehen sie ebenso zur Verfügung wie den Gewerkschaften, Parteien und jeder/jedem interessierten Bürgerin/Bürger.

Die Erhebungen werden durchgeführt bei den produzierenden Betrieben von höchstens 68 000 Unternehmen im Bergbau und in der Gewinnung von Steinen und Erden, im Verarbeitenden Gewerbe sowie bei den produzierenden Betrieben der Unternehmen anderer Wirtschaftszweige, jeweils ohne Baubetriebe und Betriebe der Energieversorgung, Wasserversorgung, Abwasser- und Abfallentsorgung und Beseitigung von Umweltverschmutzungen.

Meldepflichtig sind die Betriebe im Verarbeitenden Gewerbe sowie im Bergbau und in der Gewinnung von Steinen und Erden.

Erfasst werden Betriebe von Unternehmen dieses Erhebungsbereichs mit im Allgemeinen 20 und mehr tätigen Personen, in denen Ende September des Vorjahres weniger als 50 Personen tätig waren, sowie produzierende Betriebe von Unternehmen anderer Wirtschaftszweige, wenn diese Betriebe Ende September des Vorjahres 20 bis 49 tätige Personen hatten. In bestimmten kleinbetrieblich strukturierten Wirtschaftszweigen gilt für Unternehmen im Produzierenden Gewerbe bzw. für produzierende Betriebe von Unternehmen außerhalb des Produzierenden Gewerbes eine untere Abschneidegrenze von weniger als 20 tätigen Personen.

Rechtsgrundlagen, Auskunftspflicht

Rechtsgrundlage ist das Gesetz über die Statistik im Produzierenden Gewerbe (ProdGewStatG) in Verbindung mit dem BStatG.

Erhoben werden die Angaben zu § 2 Satz 2 Buchstabe B Ziffer II Nummer 1 bis 3 ProdGewStatG.

Die Auskunftspflicht ergibt sich aus § 9 Absatz 1 Satz 1 ProdGewStatG in Verbindung mit § 15 BStatG. Nach § 9 Absatz 1 Satz 2 ProdGewStatG ist die Inhaberin, der Inhaber, die Leiterin oder der Leiter des Betriebes oder Unternehmens auskunftspflichtig.

¹ Den Wortlaut der nationalen Rechtsvorschriften in der jeweils geltenden Fassung finden Sie unter <https://www.gesetze-im-internet.de/>.

² Die Rechtsakte der EU in der jeweils geltenden Fassung und in deutscher Sprache finden Sie auf der Internetseite des Amtes für Veröffentlichungen der Europäischen Union unter <https://eur-lex.europa.eu/>.

Nach § 11a Absatz 2 BStatG sind alle Unternehmen und Betriebe verpflichtet, ihre Meldungen auf elektronischem Weg an die statistischen Ämter zu übermitteln. Hierzu sind die von den statistischen Ämtern zur Verfügung gestellten Online-Verfahren zu nutzen. Im begründeten Einzelfall kann eine zeitlich befristete Ausnahme von der Online-Meldung vereinbart werden. Dies ist auf formlosen Antrag möglich. Die Pflicht, die erforderlichen Auskünfte zu erteilen, bleibt jedoch weiterhin bestehen.

Nach § 9 Absatz 2 ProdGewStatG besteht für Unternehmen, deren Inhaberinnen/Inhaber Existenzgründerinnen/Existenzgründer sind, im Kalenderjahr der Betriebseröffnung keine Auskunftspflicht. In den beiden folgenden Kalenderjahren besteht dann keine Auskunftspflicht, wenn das Unternehmen im jeweils letzten abgeschlossenen Geschäftsjahr Umsätze in Höhe von weniger als 800 000 Euro erwirtschaftet hat. Gesellschaften können sich auf die Befreiung von der Auskunftspflicht berufen, wenn alle an der Gesellschaft Beteiligten Existenzgründerinnen/Existenzgründer sind.

Nach § 9 Absatz 3 ProdGewStatG sind Existenzgründerinnen/Existenzgründer natürliche Personen, die eine gewerbliche oder freiberufliche Tätigkeit in Form einer Neugründung, einer Übernahme oder einer tätigen Beteiligung aus abhängiger Beschäftigung oder aus der Nichtbeschäftigung heraus aufnehmen. Existenzgründerinnen/Existenzgründer, die von ihrem Recht, keine Auskunft zu erteilen, Gebrauch machen wollen, haben das Vorliegen der vorgenannten Voraussetzungen nachzuweisen. Es steht ihnen jedoch frei, die Auskünfte zu erteilen.

Erteilen Auskunftspflichtige keine, keine vollständige, keine richtige oder nicht rechtzeitig Auskunft, können sie zur Erteilung der Auskunft mit einem Zwangsgeld nach den Verwaltungsvollstreckungsgesetzen der Länder angehalten werden.

Nach § 23 BStatG handelt darüber hinaus ordnungswidrig, wer

- vorsätzlich oder fahrlässig entgegen § 15 Absatz 1 Satz 2, Absatz 2 und 5 Satz 1 BStatG eine Auskunft nicht, nicht rechtzeitig, nicht vollständig oder nicht wahrheitsgemäß erteilt,
- entgegen § 15 Absatz 3 BStatG eine Antwort nicht in der vorgeschriebenen Form erteilt oder
- entgegen § 11a Absatz 2 Satz 1 BStatG ein dort genanntes Verfahren nicht nutzt.

Die Ordnungswidrigkeit kann mit einer Geldbuße bis zu fünftausend Euro geahndet werden.

Nach § 15 Absatz 7 BStatG haben Widerspruch und Anfechtungsklage gegen die Aufforderung zur Auskunftserteilung keine aufschiebende Wirkung.

Verantwortlicher

Verantwortlich für die Verarbeitung Ihrer Daten ist das für Ihr Bundesland zuständige statistische Amt. Die Kontaktdaten finden Sie unter <https://www.statistikportal.de/de/statistische-aemter>.

Geheimhaltung

Die erhobenen Einzelangaben werden nach § 16 BStatG grundsätzlich geheim gehalten. Nur in ausdrücklich gesetzlich geregelten Ausnahmefällen dürfen Einzelangaben übermittelt werden.

Eine solche Übermittlung von Einzelangaben ist insbesondere zulässig an:

- öffentliche Stellen und Institutionen innerhalb des Statistischen Verbunds, die mit der Durchführung einer Bundes- oder europäischen Statistik betraut sind (z. B. die Statistischen Ämter der Länder, die Deutsche Bundesbank, das Statistische Amt der Europäischen Union [Eurostat]),
- Dienstleister, zu denen ein Auftragsverhältnis besteht (ITZBund als IT-Dienstleister des Statistischen Bundesamtes, Rechenzentren der Länder). Eine Liste der regelmäßig beauftragten IT-Dienstleister finden Sie hier: <https://www.statistikportal.de/de/statistische-aemter>.

Nach § 10 Absatz 1 ProdGewStatG dürfen an die obersten Bundes- und Landesbehörden für die Verwendung gegenüber den gesetzgebenden Körperschaften und für Zwecke der Planung, jedoch nicht für die Regelung von Einzelfällen, vom

Statistischen Bundesamt und den statistischen Ämtern der Länder Tabellen mit statistischen Ergebnissen übermittelt werden, auch soweit Tabellenfelder nur einen einzigen Fall ausweisen.

Nach § 10 Absatz 2 ProdGewStatG dürfen an das Umweltbundesamt zur Erfüllung europa- und völkerrechtlicher Pflichten der Bundesrepublik Deutschland zur Emissionsberichterstattung, jedoch nicht für die Regelung von Einzelfällen, vom Statistischen Bundesamt Tabellen mit statistischen Ergebnissen übermittelt werden, auch soweit Tabellenfelder nur einen einzigen Fall ausweisen.

Die Tabellen dürfen nur von den für diese Aufgabe zuständigen Organisationseinheiten des Umweltbundesamtes gespeichert und genutzt werden. Diese Organisationseinheiten müssen von den mit Vollzugsaufgaben befassten Organisationseinheiten des Umweltbundesamtes räumlich, organisatorisch und personell getrennt sein.

Nach § 16 Absatz 6 BStatG ist es zulässig, den Hochschulen oder sonstigen Einrichtungen mit der Aufgabe unabhängiger wissenschaftlicher Forschung für die Durchführung wissenschaftlicher Vorhaben

1. Einzelangaben zu übermitteln, wenn die Einzelangaben so anonymisiert sind, dass sie nur mit einem unverhältnismäßig großen Aufwand an Zeit, Kosten und Arbeitskraft den Befragten oder Betroffenen zugeordnet werden können (faktisch anonymisierte Einzelangaben),
2. innerhalb speziell abgesicherter Bereiche des Statistischen Bundesamtes und der statistischen Ämter der Länder Zugang zu Einzelangaben ohne Name und Anschrift (formal anonymisierte Einzelangaben) zu gewähren, wenn wirksame Vorkehrungen zur Wahrung der Geheimhaltung getroffen werden.

Nach § 47 des Gesetzes gegen Wettbewerbsbeschränkungen werden der Monopolkommission für die Begutachtung der Entwicklung der Unternehmenskonzentration zusammengefasste Einzelangaben über die Vorhundertanteile der größten Unternehmensgruppen, Unternehmen, Betriebe oder fachlichen Teilen von Unternehmen des jeweiligen Wirtschaftsbereichs übermittelt. Hierbei dürfen die zusammengefassten Einzelangaben nicht weniger als drei Einheiten betreffen und keine Rückschlüsse auf zusammengefasste Angaben von weniger als drei Einheiten ermöglichen.

Die Pflicht zur Geheimhaltung besteht auch für Personen, die Einzelangaben erhalten.

Hilfsmerkmale, Identnummer, Löschung, Statistikregister

Name und Anschrift des Betriebs sowie Name, Telefonnummer und E-Mail-Adresse der für Rückfragen zuständigen Personen sind Hilfsmerkmale, die lediglich der technischen Durchführung der Erhebung dienen. In den Datensätzen mit den Angaben zu den Erhebungsmerkmalen werden diese Hilfsmerkmale nach Abschluss der Überprüfung der Erhebungs- und Hilfsmerkmale auf ihre Schlüssigkeit und Vollständigkeit gelöscht. Angaben zu den Erhebungsmerkmalen werden solange verarbeitet und gespeichert, wie dies für die Erfüllung der gesetzlichen Verpflichtungen erforderlich ist.

Name und Anschrift des Betriebes sowie die Identnummer werden zusammen mit den Angaben zu den Erhebungsmerkmalen „tätige Personen“ und „Umsatz“ im Unternehmensregister für statistische Verwendungszwecke (Statistikregister) gespeichert (§ 13 Absatz 1 BStatG in Verbindung mit § 1 Absatz 1 Statistikregistergesetz).

Die verwendete Identnummer dient der Unterscheidung der in die Erhebung einbezogenen Betriebe und Unternehmen sowie der rationellen Aufbereitung und besteht aus einer frei vergebenen laufenden Nummer. Die Identnummer darf in den Datensätzen mit den Angaben zu den Erhebungsmerkmalen bis zu 30 Jahren aufbewahrt werden. Danach wird sie gelöscht.

Die Statistiknummer (Statistik-ID des Unternehmensregisters) dient der rationellen Aufbereitung und besteht aus einer frei vergebenen laufenden Nummer und enthält keine Merkmale über persönliche oder sachliche Verhältnisse.

Die WZ 2008-Nummer ist die Nummer des Wirtschaftszweigs nach der „Klassifikation der Wirtschaftszweige Ausgabe 2008“ (WZ 2008), in dem der jeweilige Betrieb seinen wirtschaftlichen Schwerpunkt hat.

Rechte der Betroffenen, Kontaktdaten der/des Datenschutzbeauftragten, Recht auf Beschwerde

Die Auskunftgebenden, deren personenbezogene Angaben verarbeitet werden, können

- eine Auskunft nach Artikel 15 DS-GVO,
- die Berichtigung nach Artikel 16 DS-GVO,
- die Löschung nach Artikel 17 DS-GVO sowie
- die Einschränkung der Verarbeitung nach Artikel 18 DS-GVO

der jeweils sie betreffenden personenbezogenen Angaben beantragen oder der Verarbeitung ihrer personenbezogenen Angaben nach Artikel 21 DS-GVO widersprechen.

Die Betroffenenrechte können gegenüber jedem zuständigen Verantwortlichen geltend gemacht werden.

Sollte von den oben genannten Rechten Gebrauch gemacht werden, prüft die zuständige öffentliche Stelle, ob die gesetzlichen Voraussetzungen hierfür erfüllt sind. Die antragstellende Person wird gegebenenfalls aufgefordert, ihre Identität nachzuweisen, bevor weitere Maßnahmen ergriffen werden.

Fragen und Beschwerden über die Einhaltung datenschutzrechtlicher Bestimmungen können jederzeit an die behördliche Datenschutzbeauftragte oder den behördlichen Datenschutzbeauftragten des verantwortlichen statistischen Amtes oder an die jeweils zuständige Datenschutzaufsichtsbehörde gerichtet werden (Artikel 77 DS-GVO). Deren Kontaktdaten finden Sie unter

<https://www.statistikportal.de/de/datenschutz>.

Veröffentlichungen im Statistischen Landesamt Sachsen-Anhalt
Im Monat Mai 2024 erschienen

Bestell-Nr.	Kennziffer/Periodizität	Titel	Preis Print (in EUR)
1 Z 0 03	Z	Statistisches Monatsheft 05/2024	5,50
3 A 6 03	A VI j/23	Erwerbstätige am Arbeitsort und Arbeitsvolumen nach Wirtschaftszweigen 1991 - 2023, I/2008 - IV/2023, Stand August 2023/Februar 2024	8,00
3 C 1 06	C I j/23	Bestockte Rebflächen: Zwischenerhebung Jahr 2023	1,50
3 C 4 25	C IV 3j/4j-/23	Agrarstrukturhebung 2023, Teil 2: Viehbestände 2023, Landwirtschaftliche Betriebe mit Viehhaltung und Viehhaltungsverfahren, Viehhaltung - Teil ökologischer Landbau	4,00
3 E 1 02	E I m-02/24	Tätige Personen, Umsatz im Verarbeitenden Gewerbe sowie im Bergbau und der Gewinnung von Steinen und Erden Februar 2024, vorläufige Ergebnisse	5,00
3 E 1 09	E I vj-04/23	Produktion ausgewählter Erzeugnisse IV. Quartal 2023, Jahr 2023	3,00
3 E 2 01	E II m-02/24	Umsatz, tätige Personen, Auftragseingang und Auftragsbestand im Baugewerbe Februar 2024	2,50



Bestellnummer: 3E103

<https://statistik.sachsen-anhalt.de>



E I
j/23