



Bevölkerungsstand

Einbürgerungen

Jahr 2022

Herausgabemonat Juni 2023

Inhaltliche Verantwortung:

Dezernat Grundsatzangelegenheiten, Wahlen, Gebiet, Sondererhebungen, VKR, Controlling
Frau Pitzschke Telefon: 0345 2318-106

Pressesprecherin/Dezernatsleiterin Öffentlichkeitsarbeit:

Frau Richter-Grünewald Telefon: 0345 2318-702

Informations- und Auskunftsdienst:

Frau Hannemann	Telefon: 0345 2318-777
Frau Booch	Telefon: 0345 2318-715
Frau Heyl	Telefon: 0345 2318-716
	Telefax: 0345 2318-913

E-Mail: info@stala.mi.sachsen-anhalt.de
Internet: <https://statistik.sachsen-anhalt.de>
Twitter: @StatistikLSA

Vertrieb:

Telefon: 0345 2318-718
E-Mail: shop@stala.mi.sachsen-anhalt.de

**Bibliothek und
Besucherdienst:**

Merseburger Straße 2
Montag - Freitag: 8.00 Uhr - 12.00 Uhr
Telefon: 0345 2318-714
E-Mail: bibliothek@stala.mi.sachsen-anhalt.de

**Schriftliche
Bestellungen an:**

Statistisches Landesamt Sachsen-Anhalt
Öffentlichkeitsarbeit
Postfach 20 11 56
06012 Halle (Saale)

Herausgabe:

Statistisches Landesamt Sachsen-Anhalt

© Statistisches Landesamt Sachsen-Anhalt, Halle (Saale) 2023
Auszugsweise Vervielfältigung und Verbreitung mit Quellenangabe gestattet.

Bezug: Preis: 4,00 Euro - Bestell-Nr.: 3A117
kostenfrei als PDF-Datei verfügbar - Bestell-Nr.: 6A117

Grafik: „Designed by Freepik“

Statistischer Bericht



Bevölkerungsstand

Einbürgerungen

Jahr 2022

Land Sachsen-Anhalt

Inhaltsverzeichnis

Vorbemerkungen	3
1. Einbürgerungen nach Geschlecht in Sachsen-Anhalt seit 1991	6
2. Eingebürgerte Personen nach Altersgruppen und Rechtsgründen der Einbürgerung in Sachsen-Anhalt im Berichtsjahr 2022	7
3. Eingebürgerte Personen nach bisheriger Staatsangehörigkeit, Geschlecht und Alter in Sachsen-Anhalt im Berichtsjahr 2022	8
4. Eingebürgerte Personen nach bisheriger Staatsangehörigkeit, Geschlecht und Rechtsgründen der Einbürgerung in Sachsen-Anhalt im Berichtsjahr 2022	12
5. Eingebürgerte Personen nach bisheriger Staatsangehörigkeit, Geschlecht und Aufenthaltsdauer in Sachsen-Anhalt im Berichtsjahr 2022	15
6. Eingebürgerte Personen nach bisheriger Staatsangehörigkeit, Geschlecht sowie fortbestehender und nicht fortbestehender Staatsangehörigkeit in Sachsen-Anhalt im Berichtsjahr 2022	18
7. Eingebürgerte Personen nach bisheriger Staatsangehörigkeit, Geschlecht und Familienstand in Sachsen-Anhalt im Berichtsjahr 2022	19
8. Eingebürgerte Personen nach bisheriger Staatsangehörigkeit, Geschlecht und Alter bei Einreise in Sachsen-Anhalt im Berichtsjahr 2022	22
9. Eingebürgerte Personen nach Geschlecht und ausgewählten Gemeinden in den kreisfreien Städten und Landkreisen im Berichtsjahr 2022	25
10. Eingebürgerte Personen nach Alter in den kreisfreien Städten und Landkreisen im Berichtsjahr 2022	28
11. Eingebürgerte Personen nach Rechtsgrund der Einbürgerung in den kreisfreien Städten und Landkreisen im Berichtsjahr 2022	28
12. Eingebürgerte Personen nach Aufenthaltsdauer in den kreisfreien Städten und Landkreisen im Berichtsjahr 2022	29
13. Eingebürgerte Personen nach fortbestehender und nicht fortbestehender Staatsangehörigkeit in den kreisfreien Städten und Landkreisen im Berichtsjahr 2022	29
14. Eingebürgerte Personen nach Familienstand in den kreisfreien Städten und Landkreisen im Berichtsjahr 2022	30
15. Eingebürgerte Personen nach Alter bei Einreise in den kreisfreien Städten und Landkreisen im Berichtsjahr 2022	30
16. Eingebürgerte Personen nach Kontinenten in den kreisfreien Städten und Landkreisen im Berichtsjahr 2022	31

Abbildungen

Eingebürgerte Personen nach Rechtsgründen in Sachsen-Anhalt im Jahr 2022	7
Eingebürgerte Personen nach Kontinenten in Sachsen-Anhalt im Jahr 2022	11
Eingebürgerte Personen in den kreisfreien Städten und Landkreisen im Jahr 2022	27

Vorbemerkungen

In diesem Bericht werden die Ergebnisse der Einbürgerungsstatistik für das Berichtsjahr 2022 im Land Sachsen-Anhalt dargestellt. Die Einbürgerungsstatistik ist eine Vollerhebung. Die Auswertung erfolgt nach bisheriger Staatsangehörigkeit, Rechtsgrundlage der Einbürgerung, Aufenthaltsdauer, Alter, Geschlecht, Familienstand und nach fortbestehender bzw. nicht fortbestehender bisheriger Staatsangehörigkeit.

Methodischer Hinweis

Der regionale Nachweis der Einbürgerungsfälle erfolgt auf Grundlage des Wohnortes der eingebürgerten Person zum Zeitpunkt der Einbürgerung.

Geheimhaltung

Ab dem Berichtsjahr 2018 erfüllt die Einbürgerungsstatistik die Anforderungen der statistischen Geheimhaltung (§ 16 Bundesstatistikgesetz BStatG). Einzelangaben über persönliche und sachliche Verhältnisse sind geheim zu halten. Daher erfolgt zuerst die Vergrößerung der vorliegenden Daten und anschließend wird als Geheimhaltungsverfahren das Zellsperrverfahren angewendet. Geheim gehalten werden Angaben in Tabellen, die einzelnen Personen zugerechnet werden könnten (primäre Geheimhaltung). Das heißt, dass Tabellenfelder, die nur Angaben über eine oder zwei Personen enthalten (Fallzahlregel) nicht veröffentlicht werden. In den Tabellen werden darüber hinaus weitere Zellen geheim gehalten (sekundäre Geheimhaltung), um eine rechnerische Ermittlung nicht veröffentlichter Angaben zu verhindern. Die Ergebnisse der geheim gehaltenen Felder sind in den Gesamtsummen, insofern diese nicht ebenfalls der Geheimhaltung unterliegen, enthalten.

Rechtsgrundlagen

Für die Erhebung der Einbürgerungen waren im Berichtsjahr 2022 folgende Gesetze des Bundes sowie die dazugehörigen ergangenen Änderungen und Verwaltungsvorschriften maßgebend: Staatsangehörigkeitsgesetz (StAG) und Grundgesetz (GG) für die Bundesrepublik Deutschland.

Einzelne Rechtsgrundlagen für Einbürgerungen sind:

Anspruchseinbürgerungen

- § 9 StAG (vor 2022 Ermessenseinbürgerung):
Einbürgerung von Ausländerinnen und Ausländern mit deutschem Ehe- oder Lebenspartner/mit deutscher Ehe- oder Lebenspartnerin.
- § 10 Abs. 1 StAG:
Einbürgerung nach Mindestaufenthalt von 8 Jahren.
- § 10 Abs. 3 StAG Satz 1 i. V. m. Absatz 1 StAG:
Einbürgerung mit Fristverkürzung des Mindestaufenthaltes auf 7 Jahre durch erfolgreiche Teilnahme an einem Integrationskurs.
- § 10 Abs. 3 StAG Satz 2 i. V. m. Absatz 1 StAG:
Einbürgerung mit Fristverkürzung des Mindestaufenthaltes auf 6 Jahre aufgrund besonderer Integrationsleistungen.
- § 15 StAG:
Wiedereinbürgerung aus Verfolgungsgründen ausgebürgerter Deutscher und deren Nachkommen (Artikel 116 Absatz 2 Satz 1 des Grundgesetzes).
- § 40 b StAG:
Übergangsregelung für in Deutschland geborene ausländische Kinder, die am 1. Januar 2000 das 10. Lebensjahr noch nicht vollendet hatten.
- § 40 c StAG:
Übergangsregelung für Einbürgerungsanträge, die bis zum 30. März 2007 gestellt worden sind, aber bis zur Gesetzänderung nicht abgearbeitet waren.
- § 21 HAusIG:
Einbürgerung heimatloser Ausländerinnen und Ausländer.
- Art. 2 des Gesetzes zur Verminderung der Staatenlosigkeit:
Einbürgerung in Deutschland geborener staatenloser Personen, die seit 5 Jahren im Inland ihren rechtmäßigen Aufenthalt haben und den Antrag vor Vollendung des 21. Lebensjahres stellen.

Ermessenseinbürgerungen

- § 8 StAG:
Einbürgerung von Ausländerinnen und Ausländern, die sich auf Dauer im Inland niedergelassen haben.
- § 10 Abs. 2 StAG:
Miteinbürgerung des Ehepartners/der Ehepartnerin und der minderjährigen Kinder aus dieser Ehe.
- § 13 StAG:
Einbürgerung ehemaliger Deutscher, die ihren gewöhnlichen Aufenthalt im Ausland haben.
- § 14 StAG:
Einbürgerung im Ausland lebender Ausländerinnen und Ausländer mit Bindungen an Deutschland.

Einbürgerungen im Berichtsjahr 2022

Im Verlauf des Jahres 2022 erhielten in Sachsen-Anhalt 1 472 ausländische Personen (614 weiblich und 858 männlich) durch Einbürgerung die deutsche Staatsbürgerschaft. Die Einbürgerungszahl stieg im Vergleich zu dem Vorjahr um 639 Personen (76,7 %).

Die Einbürgerungen erfolgten bei 292 Personen (19,8 %) aus einer europäischen, bei 1 041 Personen (70,7 %) aus einer asiatischen, bei 77 Personen (5,2 %) aus einer afrikanischen und bei 22 Personen (1,5 %) aus einer amerikanischen Staatsangehörigkeit heraus. Bezogen auf die Herkunftsländer hatte der größte Anteil vor ihrer Einbürgerung die syrische Staatsangehörigkeit (852 Personen), gefolgt von 77 Personen mit ukrainischer, 37 Personen mit türkischer und 34 Personen mit vietnamesischer Staatsangehörigkeit. Die Einbürgerungen erfolgten aus insgesamt 77 verschiedenen Staatsangehörigkeiten.

Staatsangehörige aus Syrien standen im Jahr 2022 zum dritten Mal in Folge an der Spitze der am häufigsten eingebürgerten Nationalitäten in Sachsen-Anhalt. Mit 852 Personen war ein überdurchschnittlicher Anstieg der Einbürgerungen mit bisheriger syrischer Staatsangehörigkeit um 231,5% festzustellen (2021: 257 Personen). Diesen Zuwachs führt das Statistische Landesamt darauf zurück, dass immer mehr der zwischen 2014 und 2016 eingereisten syrischen Schutzsuchenden die formellen Voraussetzungen für eine Einbürgerung erfüllen.

Von den eingebürgerten Ausländerinnen und Ausländern waren 453 Menschen (30,8 %) unter 18 Jahre alt. 538 Personen (36,5 %) zählten zur Altersgruppe 18 bis unter 35 Jahre. 315 der Eingebürgerten (21,4 %) waren 35 bis unter 45 Jahre alt. 408 Menschen (27,7 %) wurden aufgrund von § 10 Abs. 1 StAG (Einbürgerung nach Mindestaufenthalt von 8 Jahren und Erfüllung aller weiteren Voraussetzungen) eingebürgert. Bei 503 Einbürgerungen (34,2 %) handelte es sich um Miteinbürgerungen der Ehegattin bzw. des Ehegatten und der minderjährigen Kinder aus dieser Ehe (§ 10 Abs. 2 StAG).

Ihre bisherige Staatsangehörigkeit konnten 1 149 der Eingebürgerten (78,0 %) beibehalten. Bürgerinnen und Bürger aus den Mitgliedsstaaten der Europäischen Union können ihre Staatsbürgerschaft grundsätzlich behalten. Ansonsten wird eine Mehrstaatlichkeit nur in Ausnahmefällen hingenommen, beispielsweise, wenn der ausländische Staat das Ausscheiden verweigert oder sich mit der Aufgabe bisherigen Staatsangehörigkeit erhebliche Nachteile wirtschaftlicher oder vermögensrechtlicher Art ergeben.

Mit Blick auf die kreisfreien Städte des Landes zeigte sich, dass die meisten Einbürgerungen in der kreisfreien Stadt Halle (Saale) mit 316 Personen, gefolgt von der Landeshauptstadt Magdeburg mit 172 Personen und Dessau-Roßlau mit 162 Personen vorgenommen wurden. Bei den Landkreisen ergab sich eine Spanne zwischen 27 Einbürgerungen im Landkreis Harz und 141 Einbürgerungen im Landkreis Stendal.

Abkürzungen

Abs.	Absatz
Art.	Artikel
EU	Europäische Union
i. V. m.	in Verbindung mit
z. B.	zum Beispiel

Zeichenerklärung

- genau Null oder auf Null geändert
- . Zahlenwert unbekannt oder geheim zu halten

1. Einbürgerungen nach Geschlecht in Sachsen-Anhalt seit 1991

Jahr ¹	Insgesamt	Männlich	Weiblich
1991	140	67	73
1992	603	260	343
1993	1 620	808	812
1994	2 283	1 160	1 123
1995	3 272	1 617	1 655
1996	3 311	1 639	1 672
1997	4 822	2 436	2 386
1998	5 485	2 691	2 794
1999	3 523	1 740	1 783
2000	461	285	176
2001	447	278	169
2002	482	290	192
2003	447	278	169
2004	386	212	174
2005	543	299	244
2006	529	263	266
2007	460	262	198
2008	484	251	233
2009	412	208	204
2010	553	256	297
2011	651	323	328
2012	706	347	359
2013	642	309	333
2014	579	291	288
2015	607	307	300
2016	686	339	347
2017	734	373	361
2018	655	325	330
2019	711	372	339
2020	694	356	338
2021	833	449	384
2022	1 472	858	614

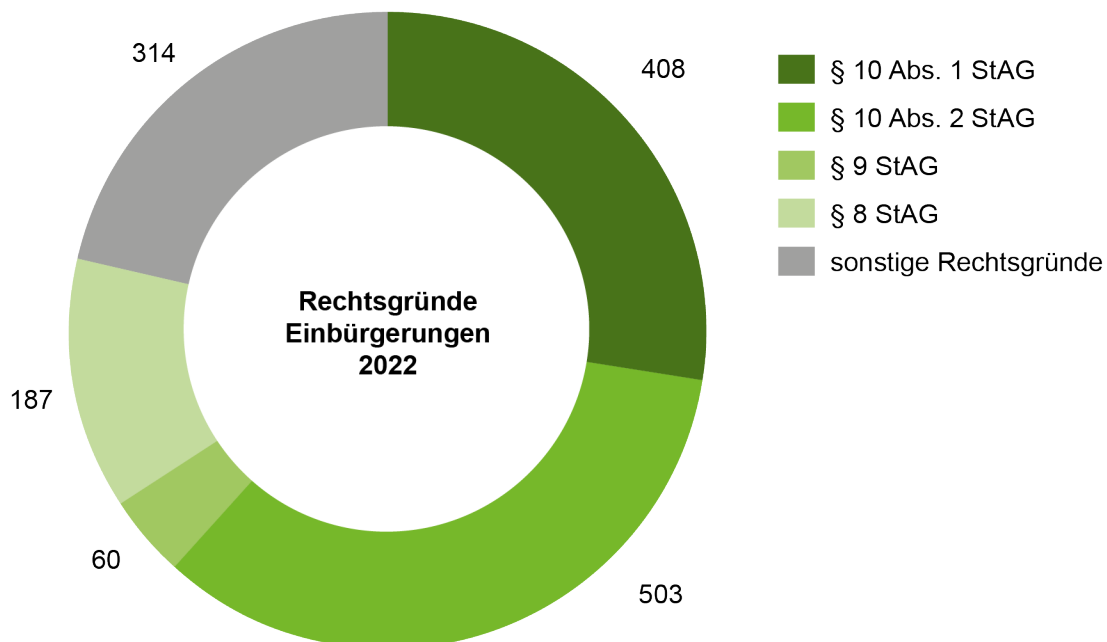
¹ bis 31.07.1999: einschließlich Spätaussiedler/-innen

2. Eingebürgerte Personen nach Altersgruppen und Rechtsgründen der Einbürgerung in Sachsen-Anhalt im Berichtsjahr 2022

Alter von ... bis unter ... Jahren	Insgesamt	Davon Einbürgerungen nach ...				
		§ 8 StAG	§ 9 StAG	§ 10 Abs. 1 StAG	§ 10 Abs. 2 StAG	sonstigen Rechts- gründen ¹
unter 18	453	.	-	17	425	.
18 bis unter 35	538	108	29	159	42	200
35 bis unter 45	315	62	22	129	24	78
45 und älter	166	.	9	103	12	.
Insgesamt	1 472	187	60	408	503	314

¹ § 10 Abs. 3 Satz 1 i. V. m. Absatz 1 StAG, § 10 Abs. 3 Satz 2 i. V. m. Absatz 1 StAG

Eingebürgerte Personen nach Rechtsgründen in Sachsen-Anhalt im Jahr 2022



3. Eingebürgerte Personen nach bisheriger Staatsangehörigkeit, Geschlecht und Alter in Sachsen-Anhalt im Berichtsjahr 2022

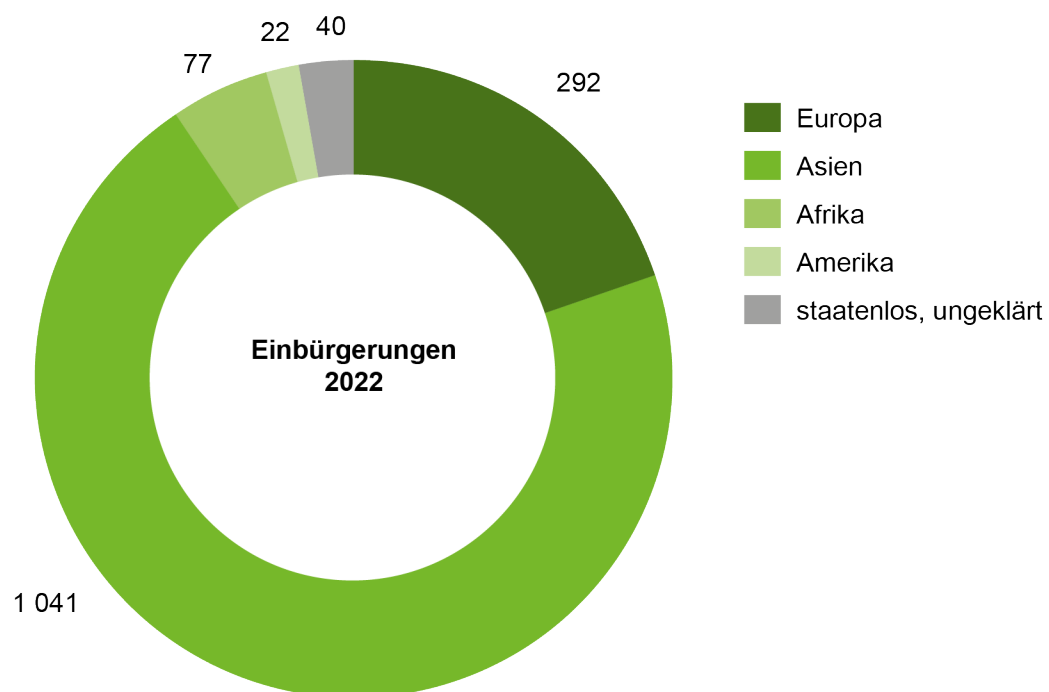
Land der bisherigen Staatsangehörigkeit	Geschlecht	Insgesamt	Davon im Alter von ... bis unter ... Jahren			
			unter 18	18 - 35	35 - 45	45 und älter
Europa	zusammen	292	42	110	72	68
	männlich	130	19	44	32	35
	weiblich	162	23	66	40	33
EU-Länder	zusammen	115	27	23	42	23
	männlich	45	12	7	15	11
	weiblich	70	15	16	27	12
Bulgarien	zusammen	15	3	3	6	3
	männlich	4	.	-	.	.
	weiblich	11	.	3	.	.
Griechenland	zusammen	5
	männlich	.	.	-	.	.
	weiblich	.	-	.	-	-
Polen	zusammen	29	7	5	11	6
	männlich	9	.	.	3	3
	weiblich	20	.	.	8	3
Portugal	zusammen	6	.	.	-	-
	männlich	.	.	.	-	-
	weiblich	.	.	.	-	-
Rumänien	zusammen	25	5	5	12	3
	männlich	10	.	.	6	-
	weiblich	15	.	.	6	3
Slowakei	zusammen	6	.	-	3	.
	männlich	.	-	-	.	.
	weiblich	.	.	-	.	-
Ungarn	zusammen	13	4	.	4	.
	männlich	7
	weiblich	6	.	-	.	.
sonstige EU-Länder	zusammen	16	3	3	4	6
	männlich	6	.	.	-	3
	weiblich	10	.	.	4	3
Nicht-EU-Länder	zusammen	177	15	87	30	45
	männlich	85	7	37	17	24
	weiblich	92	8	50	13	21
Albanien	zusammen	7	.	.	-	-
	männlich	.	-	4	-	-
	weiblich	.	.	.	-	-
Belarus	zusammen	6
	männlich	.	-	.	-	.
	weiblich	-
Bosnien und Herzegowina	zusammen	4	.	.	-	.
	männlich	.	.	.	-	-
	weiblich	.	-	.	-	.
Kosovo	zusammen	9	-	.	.	-
	männlich	.	-	-	3	-
	weiblich	.	-	.	.	-
Montenegro	zusammen	4	.	.	.	-
	männlich	.	.	-	.	-
	weiblich	.	-	.	-	-
Russische Föderation	zusammen	14	.	5	.	6
	männlich	4	-	.	.	.
	weiblich	10

Noch 3. Eingebürgerte Personen nach bisheriger Staatsangehörigkeit, Geschlecht und Alter in Sachsen-Anhalt im Berichtsjahr 2022

Land der bisherigen Staatsangehörigkeit	Geschlecht	Insgesamt	Davon im Alter von ... bis unter ... Jahren			
			unter 18	18 - 35	35 - 45	45 und älter
Serbien	zusammen	13	4	6	.	.
	männlich	8
	weiblich	5	.	.	-	-
Türkei	zusammen	37	.	27	4	.
	männlich	24	.	.	4	.
	weiblich	13	-	.	-	.
Ukraine	zusammen	77	4	30	12	31
	männlich	35	.	12	.	16
	weiblich	42	.	18	.	15
sonstige Nicht-EU-Länder	zusammen	6	-	.	.	-
	männlich	.	-	-	.	-
	weiblich	.	-	.	.	-
Afrika	zusammen	77	.	28	24	.
	männlich	52	.	22	16	.
	weiblich	25	.	6	8	.
Ägypten	zusammen	14	.	7	.	.
	männlich	9
	weiblich	5	.	.	.	-
Kamerun	zusammen	6	.	.	3	-
	männlich	.	-	.	.	-
	weiblich	.	.	-	.	-
Libyen	zusammen	9	5	-	.	.
	männlich	4	.	-	.	.
	weiblich	5	.	-	.	-
Marokko	zusammen	9	-	.	.	-
	männlich	.	-	.	-	-
	weiblich	.	-	.	.	-
Nigeria	zusammen	6
	männlich
	weiblich	.	-	.	-	-
Tunesien	zusammen	13	-	.	7	.
	männlich	.	-	.	.	-
	weiblich	.	-	.	.	.
sonstiges Afrika	zusammen	20	.	.	7	.
	männlich	14
	weiblich	6
Amerika	zusammen	22
	männlich	14
	weiblich	8	-	.	.	.
Brasilien	zusammen	5	-	.	.	.
	männlich	.	-	.	-	-
	weiblich	.	-	.	.	.
Kuba	zusammen	4	.	.	.	-
	männlich	.	.	-	.	-
	weiblich	.	-	.	.	-
Mexiko	zusammen	4	-	.	.	-
	männlich	.	-	.	.	-
	weiblich	.	-	.	-	-
sonstiges Amerika	zusammen	9
	männlich
	weiblich	.	-	.	-	-

Noch 3. Eingebürgerte Personen nach bisheriger Staatsangehörigkeit, Geschlecht und Alter in Sachsen-Anhalt im Berichtsjahr 2022

Land der bisherigen Staatsangehörigkeit	Geschlecht	Insgesamt	Davon im Alter von ... bis unter ... Jahren			
			unter 18	18 - 35	35 - 45	45 und älter
Asien	zusammen	1 041	371	382	206	82
	männlich	662	199	277	139	47
	weiblich	419	196	113	73	37
Afghanistan	zusammen	13	3	7	3	-
	männlich	.	.	7	.	-
	weiblich	.	.	-	.	-
Armenien	zusammen	6	-	.	.	.
	männlich	.	-	.	.	.
	weiblich	.	-	-	.	.
Aserbaidshjan	zusammen	4	.	-	.	-
	männlich	.	-	-	.	-
	weiblich	.	.	-	.	-
Bangladesch	zusammen	4	-	.	.	.
	männlich	.	-	-	.	.
	weiblich	.	-	.	-	-
Indien	zusammen	20	.	9	7	.
	männlich	14
	weiblich	6	.	.	.	-
Irak	zusammen	31	12	7	6	6
	männlich	14	4	.	.	.
	weiblich	17	8	.	.	.
Iran, Islam. Republik	zusammen	27	.	5	18	.
	männlich	14	.	.	8	.
	weiblich	13	-	.	10	.
Jemen	zusammen	13	3	.	5	.
	männlich	8	3	.	.	-
	weiblich	5	-	.	.	.
Kasachstan	zusammen	6	-	.	.	.
	männlich	.	-	-	-	.
	weiblich	.	-	.	.	.
Pakistan	zusammen	9	.	3	.	.
	männlich	.	-	.	.	.
	weiblich	.	.	.	-	.
Syrien, Arab. Republik	zusammen	852	333	325	144	50
	männlich	541	169	237	103	32
	weiblich	311	164	88	41	18
Thailand	zusammen	5	.	-	.	.
	männlich	-	-	-	-	-
	weiblich	5	.	-	.	.
Vietnam	zusammen	34	11	14	4	5
	männlich	13	4	9	-	-
	weiblich	21	7	5	4	5
sonstiges Asien	zusammen	17	.	.	7	5
	männlich	9	.	.	3	.
	weiblich	8	-	.	4	.
Staatenlos, ungeklärt	zusammen					
	männlich	40	24	.	.	.
	weiblich	23
Alle Länder		17
	insgesamt	1 472	453	538	315	166
	männlich	858	226	349	191	92
	weiblich	614	227	189	124	74

Eingebürgerte Personen nach Kontinenten in Sachsen-Anhalt im Jahr 2022

4. Eingebürgerte Personen nach bisheriger Staatsangehörigkeit, Geschlecht und Rechtsgründen der Einbürgerung in Sachsen-Anhalt im Berichtsjahr 2022

Land der bisherigen Staatsangehörigkeit	Geschlecht	Insgesamt	Davon Einbürgerungen nach ...				
			§ 8 StAG	§ 9 StAG	§ 10 Abs. 1 StAG	§ 10 Abs. 2 StAG	sonstigen Rechtsgründen ¹
Europa	zusammen	292	-	14	216	43	19
	männlich	130	-	7	102	15	6
	weiblich	162	-	7	114	28	13
EU-Länder	zusammen	115	-	.	79	25	.
	männlich	45	-	-	34	.	.
	weiblich	70	-	.	45	.	7
Bulgarien	zusammen	15	-	.	5	.	.
	männlich	4	-	-	.	.	-
	weiblich	11	-
Griechenland	zusammen	5	-	-	5	-	-
	männlich	.	-	-	.	-	-
	weiblich	.	-	-	.	-	-
Polen	zusammen	29	-	-	23	6	-
	männlich	9	-	-	.	.	-
	weiblich	20	-	-	.	.	-
Portugal	zusammen	6	-	-	.	.	-
	männlich	.	-	-	.	.	-
	weiblich	.	-	-	.	.	-
Rumänien	zusammen	25	-	-	14	7	4
	männlich	10	-	-	7	.	.
	weiblich	15	-	-	7	.	.
Slowakei	zusammen	.	-	-	6	-	-
	männlich	.	-	-	3	-	-
	weiblich	3	-	-	3	-	-
Ungarn	zusammen	13	-	-	10	3	-
	männlich	7	-	-	.	.	-
	weiblich	6	-	-	.	.	-
sonstige EU-Länder	zusammen	16	-	-	12	.	.
	männlich	6	-	-	.	.	.
	weiblich	10	-	-	.	.	-
Nicht-EU-Länder	zusammen	177	-	.	137	18	.
	männlich	85	-	.	68	.	.
	weiblich	92	-	.	69	.	6
Albanien	zusammen	7	-
	männlich	.	-	.	.	-	.
	weiblich	.	-
Belarus	zusammen	6	-	.	3	.	-
	männlich	.	-	.	.	-	-
	weiblich	.	-	.	.	.	-
Bosnien und Herzegowina	zusammen	4	-	-	4	-	-
	männlich	.	-	-	.	-	-
	weiblich	.	-	-	.	-	-
Kosovo	zusammen	9	-	.	6	-	.
	männlich	.	-	.	.	-	-
	weiblich	.	-	-	.	-	.
Montenegro	zusammen	4	-	-	.	.	-
	männlich	.	-	-	.	.	-
	weiblich	.	-	-	.	-	-
Russische Föderation	zusammen	14	-	.	.	.	-
	männlich	4	-	-	4	-	-
	weiblich	10	-	.	.	.	-

Noch 4. Eingebürgerte Personen nach bisheriger Staatsangehörigkeit, Geschlecht und Rechtsgründen der Einbürgerung in Sachsen-Anhalt im Berichtsjahr 2022

Land der bisherigen Staatsangehörigkeit	Geschlecht	Insgesamt	Davon Einbürgerungen nach ...				
			§ 8 StAG	§ 9 StAG	§ 10 Abs. 1 StAG	§ 10 Abs. 2 StAG	sonstigen Rechtsgründen ¹
Serbien	zusammen	13	-	-	8	.	.
	männlich	8	-	-	.	.	-
	weiblich	5	-	-	.	.	.
Türkei	zusammen	37	-	.	32	.	.
	männlich	24	-
	weiblich	13	-	.	.	-	-
Ukraine	zusammen	77	-	.	63	8	.
	männlich	35	-	.	31	.	.
	weiblich	42	-	.	32	.	.
sonstige Nicht-EU-Länder	zusammen	6	-	.	.	-	-
	männlich	.	-	.	-	-	-
	weiblich	.	-	.	.	-	-
Afrika	zusammen	77	-	14	40	15	8
	männlich	52	-	.	29	6	.
	weiblich	25	-	.	11	9	.
Ägypten	zusammen	14	-	.	9	.	-
	männlich	9	-	.	.	.	-
	weiblich	5	-	-	.	.	-
Kamerun	zusammen	6	-	-	.	3	.
	männlich	3	-	-	.	.	-
	weiblich	3	-	-	-	.	.
Libyen	zusammen	9	-
	männlich	4	-	-	.	.	.
	weiblich	5	-	.	.	.	-
Marokko	zusammen	9	-	3	.	-	.
	männlich	.	-	3	.	-	.
	weiblich	.	-	-	.	-	.
Nigeria	zusammen	6	-	-	.	.	.
	männlich	.	-	-	.	.	.
	weiblich	.	-	-	.	-	-
Tunesien	zusammen	13	-	.	8	-	.
	männlich	.	-	.	.	-	.
	weiblich	.	-	-	.	-	-
sonstiges Afrika	zusammen	20	-	4	12	.	.
	männlich	14	-
	weiblich	6	-	.	.	.	-
Amerika	zusammen	22	.	8	8	.	.
	männlich	14
	weiblich	8	-	.	.	-	-
Brasilien	zusammen	5	-	.	.	-	-
	männlich	.	-	-	.	-	-
	weiblich	.	-	.	.	-	-
Kuba	zusammen	4	.	-	.	.	-
	männlich	.	.	-	-	.	-
	weiblich	.	-	-	.	-	-
Mexiko	zusammen	4	-	.	.	-	-
	männlich	.	-	.	.	-	-
	weiblich	.	-	.	-	-	-
sonstiges Amerika	zusammen	9	.	3	.	.	.
	männlich
	weiblich	.	-	.	-	-	-

Noch 4. Eingebürgerte Personen nach bisheriger Staatsangehörigkeit, Geschlecht und Rechtsgründen der Einbürgerung in Sachsen-Anhalt im Berichtsjahr 2022

Land der bisherigen Staatsangehörigkeit	Geschlecht	Insgesamt	Davon Einbürgerungen nach ...				
			§ 8 StAG	§ 9 StAG	§ 10 Abs. 1 StAG	§ 10 Abs. 2 StAG	sonstigen Rechtsgründen ¹
Asien	zusammen	1 041	180	24	140	418	279
	männlich	639	.	.	78	193	213
	weiblich	402	.	.	62	225	66
Afghanistan	zusammen	13	.	-	.	4	4
	männlich	.	.	-	.	.	4
	weiblich	.	-	-	-	.	-
Armenien	zusammen	6	-	-	6	-	-
	männlich	.	-	-	.	-	-
	weiblich	.	-	-	.	-	-
Aserbaidshjan	zusammen	4	-	-	.	.	-
	männlich	.	-	-	.	-	-
	weiblich	.	-	-	.	.	-
Bangladesch	zusammen	4	-	-	.	-	.
	männlich	.	-	-	.	-	.
	weiblich	.	-	-	.	-	-
Indien	zusammen	20	-	.	9	6	.
	männlich	14	-
	weiblich	6	-
Irak	zusammen	31	.	.	16	.	.
	männlich	14	.	.	8	.	-
	weiblich	17	-	-	8	.	.
Iran, Islam. Republik	zusammen	27	.	3	13	.	8
	männlich	14	.	-	6	.	5
	weiblich	13	-	3	7	-	3
Jemen	zusammen	13	-	.	5	3	.
	männlich	8	-	-	.	3	.
	weiblich	5	-	.	.	-	.
Kasachstan	zusammen	6	-	.	.	-	-
	männlich	.	-	.	.	-	-
	weiblich	.	-	.	.	-	-
Pakistan	zusammen	9	-
	männlich	.	-
	weiblich	.	-	-	-	.	-
Syrien, Arab. Republik	zusammen	852	172	7	40	377	256
	männlich	541	.	.	25	175	.
	weiblich	311	.	.	15	202	.
Thailand	zusammen	5	.	.	.	-	-
	männlich	-	-	-	-	-	-
	weiblich	5	.	.	.	-	-
Vietnam	zusammen	34	-	-	25	.	.
	männlich	13	-	-	10	.	.
	weiblich	21	-	-	15	.	.
sonstiges Asien	zusammen	17	.	.	10	.	-
	männlich	9	-
	weiblich	8	-
Staatenlos, ungeklärt	zusammen	40	.	-	4	.	.
	männlich	23	.	-	.	.	.
	weiblich	17	.	-	.	12	.
Alle Länder	insgesamt	1 472	187	60	408	503	314
	männlich	858	151	30	216	229	232
	weiblich	614	36	30	192	274	82

¹ § 10 Abs. 3 Satz 1 i. V. m. Absatz 1 StAG, § 10 Abs. 3 Satz 2 i. V. m. Absatz 1 StAG

5. Eingebürgerte Personen nach bisheriger Staatsangehörigkeit, Geschlecht und Aufenthaltsdauer in Sachsen-Anhalt im Berichtsjahr 2022

Land der bisherigen Staatsangehörigkeit	Geschlecht	Insgesamt	Davon mit Aufenthaltsdauer von ... bis unter ... Jahren			
			unter 8	8 - 15	15 - 20	20 und mehr
Europa	zusammen	292	41	115	75	61
	männlich	130	18	48	34	30
	weiblich	162	23	67	41	31
EU-Länder	zusammen	115	18	57	19	21
	männlich	45	4	23	9	9
	weiblich	70	14	34	10	12
Bulgarien	zusammen	15	7	.	.	.
	männlich	4	.	.	-	-
	weiblich	11
Griechenland	zusammen	5	-	.	.	.
	männlich	.	-	.	.	.
	weiblich	.	-	-	-	.
Polen	zusammen	29	.	23	.	.
	männlich	9	-	.	.	-
	weiblich	20
Portugal	zusammen	6
	männlich	.	-	.	-	.
	weiblich
Rumänien	zusammen	25	5	15	.	.
	männlich	10	.	6	.	-
	weiblich	15	.	9	.	.
Slowakei	zusammen	6	-	.	.	.
	männlich	.	-	.	.	.
	weiblich	.	-	.	.	.
Ungarn	zusammen	13	.	5	.	4
	männlich	7	-	.	.	4
	weiblich	6	.	.	.	-
sonstige EU-Länder	zusammen	16	.	.	5	6
	männlich	6	.	-	.	.
	weiblich	10
Nicht-EU-Länder	zusammen	177	23	58	56	40
	männlich	85	14	25	25	21
	weiblich	92	9	33	31	19
Albanien	zusammen	7	.	.	.	-
	männlich	-
	weiblich	.	.	.	-	-
Belarus	zusammen	6
	männlich	.	-	.	.	-
	weiblich	.	.	.	-	.
Bosnien und Herzegowina	zusammen	4	-	.	.	.
	männlich	.	-	.	-	.
	weiblich	.	-	-	.	.
Kosovo	zusammen	9	.	.	4	.
	männlich	.	.	-	.	-
	weiblich
Montenegro	zusammen	4	.	.	.	-
	männlich	.	.	-	.	-
	weiblich	.	-	.	-	-
Russische Föderation	zusammen	14	.	6	5	.
	männlich	4	-	.	.	-
	weiblich	10

Noch 5. Eingebürgerte Personen nach bisheriger Staatsangehörigkeit, Geschlecht und Aufenthaltsdauer in Sachsen-Anhalt im Berichtsjahr 2022

Land der bisherigen Staatsangehörigkeit	Geschlecht	Insgesamt	Davon mit Aufenthaltsdauer von ... bis unter ... Jahren			
			unter 8	8 - 15	15 - 20	20 und mehr
Serbien	zusammen	13	.	3	.	6
	männlich	8	.	.	-	.
	weiblich	5
Türkei	zusammen	37	5	10	12	10
	männlich	24	.	.	8	4
	weiblich	13	.	.	4	6
Ukraine	zusammen	77	5	27	28	17
	männlich	35	.	10	11	.
	weiblich	42	.	17	17	.
sonstige Nicht-EU-Länder	zusammen	6
	männlich	.	.	-	-	-
	weiblich	.	-	.	.	.
Afrika	zusammen	77	29	38	.	.
	männlich	52	19	26	.	.
	weiblich	25	10	12	.	.
Ägypten	zusammen	14	5	5	.	.
	männlich	9	.	.	.	-
	weiblich	5
Kamerun	zusammen	-
	männlich	-
	weiblich	3	3	-	-	-
Libyen	zusammen	9	4	.	.	-
	männlich	4	.	-	.	-
	weiblich	5	.	.	-	-
Marokko	zusammen	9	5	4	-	-
	männlich	.	.	.	-	-
	weiblich	.	.	.	-	-
Nigeria	zusammen	6	.	.	-	-
	männlich	.	.	.	-	-
	weiblich	.	-	.	-	-
Tunesien	zusammen	13	5	8	-	-
	männlich	.	5	.	-	-
	weiblich	.	-	.	-	-
sonstiges Afrika	zusammen	20	4	12	.	.
	männlich	14	.	.	-	.
	weiblich	6	.	.	.	-
Amerika	zusammen	22	11	.	.	.
	männlich	14	6	.	-	.
	weiblich	8	5	.	.	-
Brasilien	zusammen	5	.	.	.	-
	männlich	.	-	.	-	-
	weiblich	.	.	-	.	-
Kuba	zusammen	4	.	.	-	-
	männlich	.	.	.	-	-
	weiblich	.	-	.	-	-
Mexiko	zusammen	4	.	.	-	-
	männlich	.	-	.	-	-
	weiblich	.	.	-	-	-
sonstiges Amerika	zusammen	9	6	.	-	.
	männlich	.	.	.	-	.
	weiblich	.	.	-	-	-

Noch 5. Eingebürgerte Personen nach bisheriger Staatsangehörigkeit, Geschlecht und Aufenthaltsdauer in Sachsen-Anhalt im Berichtsjahr 2022

Land der bisherigen Staatsangehörigkeit	Geschlecht	Insgesamt	Davon mit Aufenthaltsdauer von ... bis unter ... Jahren			
			unter 8	8 - 15	15 - 20	20 und mehr
Asien	zusammen	1 041	371	82	382	206
	männlich	639	528	84	.	.
	weiblich	402	304	76	.	.
Afghanistan	zusammen	13	6	7	-	-
	männlich	.	6	.	-	-
	weiblich	.	-	.	-	-
Armenien	zusammen	6	-	.	-	.
	männlich	.	-	.	-	.
	weiblich	.	-	.	-	-
Aserbaidshjan	zusammen	4	.	.	-	-
	männlich	.	-	.	-	-
	weiblich	.	.	.	-	-
Bangladesch	zusammen	4	.	.	-	.
	männlich	.	.	-	-	.
	weiblich	.	-	.	-	-
Indien	zusammen	20	.	11	.	-
	männlich	14	.	8	.	-
	weiblich	6	3	3	-	-
Irak	zusammen	31	5	19	4	3
	männlich	14	.	6	.	3
	weiblich	17	.	13	.	-
Iran, Islam. Republik	zusammen	27	.	14	-	.
	männlich	14	7	7	-	-
	weiblich	13	.	7	-	.
Jemen	zusammen	13	7	.	.	-
	männlich	8	.	4	.	-
	weiblich	5	.	.	-	-
Kasachstan	zusammen	6	-	3	.	.
	männlich	.	-	-	.	-
	weiblich	.	-	.	-	.
Pakistan	zusammen	9	4	.	.	-
	männlich	-
	weiblich	.	.	-	.	-
Syrien, Arab. Republik	zusammen	852	777	67	4	4
	männlich	541	497	41	.	.
	weiblich	311	280	26	.	.
Thailand	zusammen	5	.	.	-	-
	männlich	-	-	-	-	-
	weiblich	5	.	.	-	-
Vietnam	zusammen	34	.	15	.	10
	männlich	13	.	6	.	4
	weiblich	21	.	9	.	6
sonstiges Asien	zusammen	17	6	6	.	.
	männlich	9	3	.	.	.
	weiblich	8	3	.	-	.
Staatenlos, ungeklärt	zusammen	40	34	.	.	.
	männlich	23	19	.	.	.
	weiblich	17	15	.	.	-
Alle Länder	insgesamt	1 472	947	325	109	91
	männlich	858	590	167	54	47
	weiblich	614	357	158	55	44

6. Eingebürgerte Personen nach bisheriger Staatsangehörigkeit, Geschlecht sowie fortbestehender und nicht fortbestehender Staatsangehörigkeit in Sachsen-Anhalt im Berichtsjahr 2022

Land der bisherigen Staatsangehörigkeit	Insgesamt	Davon Einbürgerung mit...	
		fortbestehender bisheriger Staatsangehörigkeit	nicht fortbestehender bisheriger Staatsangehörigkeit
Europa	292	168	124
EU-Länder	115	115	-
Bulgarien	15	15	-
Griechenland	5	5	-
Polen	29	29	-
Portugal	6	6	-
Rumänien	25	25	-
Slowakei	6	6	-
Ungarn	13	13	-
sonstige EU-Länder	16	16	-
Nicht-EU-Länder	177	53	124
Albanien	7	-	7
Belarus	6	-	6
Bosnien und Herzegowina	4	-	4
Kosovo	9	.	.
Montenegro	4	-	4
Russische Föderation	14	-	14
Serbien	13	-	13
Türkei	37	.	.
Ukraine	77	48	29
sonstige Nicht-EU-Länder	6	.	.
Afrika	77	36	41
Ägypten	14	.	.
Kamerun	6	-	6
Libyen	9	-	9
Marokko	9	9	-
Nigeria	6	6	-
Tunesien	13	13	-
sonstiges Afrika	20	.	.
Amerika	22	17	5
Brasilien	5	5	-
Kuba	4	4	-
Mexiko	4	4	-
sonstiges Amerika	9	4	5
Asien	1 041	928	113
Afghanistan	13	13	-
Armenien	6	.	.
Aserbaidshan	4	-	4
Bangladesch	4	-	4
Indien	20	-	20
Irak	31	14	17
Iran, Islam. Republik	27	27	-
Jemen	13	13	-
Kasachstan	6	-	6
Pakistan	9	-	9
Syrien, Arab. Republik	852	852	-
Thailand	5	5	-
Vietnam	34	-	34
sonstiges Asien	17	.	.
Staatenlos, ungeklärt	40	-	40
Alle Länder	1 472	1 149	323

7. Eingebürgerte Personen nach bisheriger Staatsangehörigkeit, Geschlecht und Familienstand in Sachsen-Anhalt im Berichtsjahr 2022

Land der bisherigen Staatsangehörigkeit	Geschlecht	Insgesamt	Davon				
			ledig	verheiratet	verwitwet	geschieden	Lebenspartnerschaft
Europa	zusammen	292	137	129	.	.	-
	männlich	130	62	59	-	9	-
	weiblich	162	75	70	.	.	-
EU-Länder	zusammen	115	51	57	.	.	-
	männlich	45	21	.	-	.	-
	weiblich	70	30	.	.	.	-
Bulgarien	zusammen	15	.	9	-	.	-
	männlich	4	.	.	-	-	-
	weiblich	11	3	.	-	.	-
Griechenland	zusammen	5	.	.	-	-	-
	männlich	.	.	.	-	-	-
	weiblich	.	.	-	-	-	-
Polen	zusammen	29	14	.	.	.	-
	männlich	9	3	6	-	-	-
	weiblich	20	11	.	.	.	-
Portugal	zusammen	6	6	-	-	-	-
	männlich	.	.	-	-	-	-
	weiblich	.	.	-	-	-	-
Rumänien	zusammen	25	.	12	-	.	-
	männlich	10	5	5	-	-	-
	weiblich	15	.	7	-	.	-
Slowakei	zusammen	6	.	.	-	-	-
	männlich	.	-	.	-	-	-
	weiblich	.	.	.	-	-	-
Ungarn	zusammen	13	6	.	-	.	-
	männlich	7	.	.	-	.	-
	weiblich	6	.	.	-	-	-
sonstige EU-Länder	zusammen	16	6	10	-	-	-
	männlich	6	.	.	-	-	-
	weiblich	10	.	.	-	-	-
Nicht-EU-Länder	zusammen	177	86	72	.	.	-
	männlich	85	41	.	-	.	-
	weiblich	92	45	.	.	.	-
Albanien	zusammen	7	.	.	-	-	-
	männlich	.	3	.	-	-	-
	weiblich	.	.	.	-	-	-
Belarus	zusammen	6	3	.	-	.	-
	männlich	.	.	.	-	-	-
	weiblich	.	.	.	-	.	-
Bosnien und Herzegowina	zusammen	4	.	-	-	.	-
	männlich	.	.	-	-	-	-
	weiblich	.	.	-	-	.	-
Kosovo	zusammen	9	5	4	-	-	-
	männlich	.	-	.	-	-	-
	weiblich	.	.	.	-	-	-
Montenegro	zusammen	4	.	.	-	.	-
	männlich	.	.	.	-	-	-
	weiblich	.	-	.	-	.	-
Russische Föderation	zusammen	14	5	6	.	.	-
	männlich	4	.	.	-	-	-
	weiblich	10	-

Noch 7. Eingebürgerte Personen nach bisheriger Staatsangehörigkeit, Geschlecht und Familienstand in Sachsen-Anhalt im Berichtsjahr 2022

Land der bisherigen Staatsangehörigkeit	Geschlecht	Insgesamt	Davon				
			ledig	verheiratet	verwitwet	geschieden	Lebenspartnerschaft
Serbien	zusammen	13	8	5	-	-	-
	männlich	8	.	.	-	-	-
	weiblich	5	.	.	-	-	-
Türkei	zusammen	37	25	9	-	3	-
	männlich	24	16	5	-	3	-
	weiblich	13	9	4	-	-	-
Ukraine	zusammen	77	28	39	-	10	-
	männlich	35	12	18	-	5	-
	weiblich	42	16	21	-	5	-
sonstige Nicht-EU-Länder	zusammen	6	3	3	-	-	-
	männlich	.	-	.	-	-	-
	weiblich	.	.	.	-	-	-
Afrika	zusammen	77	29	.	-	.	-
	männlich	52	18	.	-	.	-
	weiblich	25	11	14	-	-	-
Ägypten	zusammen	14	7	7	-	-	-
	männlich	9	.	.	-	-	-
	weiblich	5	.	.	-	-	-
Kamerun	zusammen	6	3	3	-	-	-
	männlich	.	.	.	-	-	-
	weiblich	.	.	.	-	-	-
Libyen	zusammen	9	5	4	-	-	-
	männlich	4	.	.	-	-	-
	weiblich	5	.	.	-	-	-
Marokko	zusammen	9	.	.	-	.	-
	männlich	.	.	.	-	.	-
	weiblich	.	.	.	-	-	-
Nigeria	zusammen	6	.	.	-	-	-
	männlich	.	.	.	-	-	-
	weiblich	.	.	-	-	-	-
Tunesien	zusammen	13	.	9	-	.	-
	männlich	.	.	.	-	.	-
	weiblich	.	-	.	-	-	-
sonstiges Afrika	zusammen	20	.	14	-	.	-
	männlich	14	.	.	-	.	-
	weiblich	6	.	.	-	-	-
Amerika	zusammen	22	6	16	-	-	-
	männlich	14	6	8	-	-	-
	weiblich	8	-	8	-	-	-
Brasilien	zusammen	5	-	5	-	-	-
	männlich	.	-	.	-	-	-
	weiblich	.	-	.	-	-	-
Kuba	zusammen	4	.	.	-	-	-
	männlich	.	.	.	-	-	-
	weiblich	.	-	.	-	-	-
Mexiko	zusammen	4	.	.	-	-	-
	männlich	.	.	.	-	-	-
	weiblich	.	-	.	-	-	-
sonstiges Amerika	zusammen	9	.	.	-	-	-
	männlich	.	.	.	-	-	-
	weiblich	.	-	.	-	-	-

Noch 7. Eingebürgerte Personen nach bisheriger Staatsangehörigkeit, Geschlecht und Familienstand in Sachsen-Anhalt im Berichtsjahr 2022

Land der bisherigen Staatsangehörigkeit	Geschlecht	Insgesamt	Davon				
			ledig	verheiratet	verwitwet	geschieden	Lebenspartnerschaft
Asien	zusammen	1 041	644	379	.	.	-
	männlich	639	407	223	-	9	-
	weiblich	402	237	156	.	.	-
Afghanistan	zusammen	13	8	5	-	-	-
	männlich	.	.	.	-	-	-
	weiblich	.	.	.	-	-	-
Armenien	zusammen	6	.	3	-	.	-
	männlich	.	.	.	-	-	-
	weiblich	.	-	.	-	.	-
Aserbaidshan	zusammen	4	.	.	-	-	-
	männlich	.	-	.	-	-	-
	weiblich	.	.	.	-	-	-
Bangladesch	zusammen	4	-	4	-	-	-
	männlich	.	-	.	-	-	-
	weiblich	.	-	.	-	-	-
Indien	zusammen	20	.	15	-	.	-
	männlich	14	.	.	-	.	-
	weiblich	6	.	.	-	-	-
Irak	zusammen	31	20	11	-	-	-
	männlich	14	7	7	-	-	-
	weiblich	17	13	4	-	-	-
Iran, Islam. Republik	zusammen	27	13	9	-	5	-
	männlich	14	10	.	-	.	-
	weiblich	13	3	.	-	.	-
Jemen	zusammen	13	5	8	-	-	-
	männlich	8	.	.	-	-	-
	weiblich	5	.	.	-	-	-
Kasachstan	zusammen	6	-	6	-	-	-
	männlich	.	-	.	-	-	-
	weiblich	.	-	.	-	-	-
Pakistan	zusammen	9	.	.	-	-	-
	männlich	.	.	.	-	-	-
	weiblich	.	.	.	-	-	-
Syrien, Arab. Republik	zusammen	852	553	291	.	.	-
	männlich	541	356	.	-	.	-
	weiblich	311	197	.	.	.	-
Thailand	zusammen	5	.	.	-	-	-
	männlich	-	-	.	-	-	-
	weiblich	5	.	.	-	-	-
Vietnam	zusammen	34	29	.	.	.	-
	männlich	13	.	.	-	-	-
	weiblich	21	-
sonstiges Asien	zusammen	17	5	12	-	-	-
	männlich	9	5	4	-	-	-
	weiblich	8	-	8	-	-	-
Staatenlos, ungeklärt	zusammen	40	26	.	-	.	-
	männlich	23	14	.	-	.	-
	weiblich	17	12	5	-	-	-
Alle Länder	insgesamt	1 472	842	580	.	.	-
	männlich	858	507	327	-	24	-
	weiblich	614	335	253	.	.	-

8. Eingebürgerte Personen nach bisheriger Staatsangehörigkeit, Geschlecht und Alter bei Einreise in Sachsen-Anhalt im Berichtsjahr 2022

Land der bisherigen Staatsangehörigkeit	Geschlecht	Insgesamt	Davon bei der Einreise im Alter von ... bis unter ... Jahren			
			unter 18	18 bis unter 35	35 bis unter 45	45 und älter
Europa	zusammen	292	131	117	.	.
	männlich	130	60	49	.	.
	weiblich	162	71	68	11	12
EU-Länder	zusammen	115	45	57	8	5
	männlich	45	20	20	.	.
	weiblich	70	25	37	.	.
Bulgarien	zusammen	15	.	8	.	.
	männlich	4	.	.	-	.
	weiblich	11
Griechenland	zusammen	5	.	.	-	-
	männlich	.	.	.	-	-
	weiblich	.	.	-	-	-
Polen	zusammen	29	11	11	.	.
	männlich	9	3	3	3	-
	weiblich	20	8	8	.	.
Portugal	zusammen	6	.	.	-	-
	männlich	.	.	-	-	-
	weiblich	.	.	.	-	-
Rumänien	zusammen	25	.	17	.	-
	männlich	10	4	6	-	-
	weiblich	15	.	11	.	-
Slowakei	zusammen	6	.	.	-	-
	männlich	.	-	.	-	-
	weiblich	.	.	.	-	-
Ungarn	zusammen	13	6	.	.	.
	männlich	7	.	.	.	-
	weiblich	6	.	.	-	-
sonstige EU-Länder	zusammen	16	7	9	-	-
	männlich	6	3	3	-	-
	weiblich	10	4	6	-	-
Nicht-EU-Länder	zusammen	177	86	60	19	12
	männlich	85	40	29	.	.
	weiblich	92	46	31	.	.
Albanien	zusammen	7	4	3	-	-
	männlich	.	.	.	-	-
	weiblich	.	.	.	-	-
Belarus	zusammen	6	3	.	.	-
	männlich	.	.	-	.	-
	weiblich	.	.	.	-	-
Bosnien und Herzegowina	zusammen	4	3	.	-	-
	männlich	.	.	-	-	-
	weiblich	.	.	.	-	-
Kosovo	zusammen	9	.	.	-	-
	männlich	.	-	3	-	-
	weiblich	.	.	.	-	-
Montenegro	zusammen	4	.	.	-	-
	männlich	.	.	.	-	-
	weiblich	.	.	.	-	-
Russische Föderation	zusammen	14	5	5	.	.
	männlich	4	.	.	.	-
	weiblich	10

Noch 8. Eingebürgerte Personen nach bisheriger Staatsangehörigkeit, Geschlecht und Alter bei Einreise in Sachsen-Anhalt im Berichtsjahr 2022

Land der bisherigen Staatsangehörigkeit	Geschlecht	Insgesamt	Davon bei der Einreise im Alter von ... bis unter ... Jahren			
			unter 18	18 bis unter 35	35 bis unter 45	45 und älter
Serbien	zusammen	13	10	.	.	-
	männlich	8	.	.	.	-
	weiblich	5	.	.	-	-
Türkei	zusammen	37	26	.	.	-
	männlich	24	.	8	.	-
	weiblich	13	.	.	-	-
Ukraine	zusammen	77	27	27	.	.
	männlich	35	13	11	.	.
	weiblich	42	14	16	.	.
sonstige Nicht-EU-Länder	zusammen	6	.	.	-	-
	männlich	.	-	.	-	-
	weiblich	.	.	.	-	-
Afrika	zusammen	77	18	48	11	-
	männlich	52	.	35	.	-
	weiblich	25	.	13	.	-
Ägypten	zusammen	14	7	7	-	-
	männlich	9	.	.	-	-
	weiblich	5	.	.	-	-
Kamerun	zusammen	6	.	.	-	-
	männlich	.	-	3	-	-
	weiblich	.	.	.	-	-
Libyen	zusammen	9	5	.	.	-
	männlich	4	.	-	.	-
	weiblich	5	.	.	.	-
Marokko	zusammen	9	-	9	-	-
	männlich	.	-	.	-	-
	weiblich	.	-	.	-	-
Nigeria	zusammen	6	.	3	.	-
	männlich	-
	weiblich	.	-	.	-	-
Tunesien	zusammen	13	-	9	4	-
	männlich	.	-	.	.	-
	weiblich	.	-	.	.	-
sonstiges Afrika	zusammen	20	.	15	.	-
	männlich	14	.	11	.	-
	weiblich	6	.	4	.	-
Amerika	zusammen	22	.	17	.	.
	männlich	14	.	9	.	.
	weiblich	8	-	8	-	-
Brasilien	zusammen	5	-	5	-	-
	männlich	.	-	.	-	-
	weiblich	.	-	.	-	-
Kuba	zusammen	4	.	.	-	-
	männlich	.	.	.	-	-
	weiblich	.	-	.	-	-
Mexiko	zusammen	4	-	4	-	-
	männlich	.	-	.	-	-
	weiblich	.	-	.	-	-
sonstiges Amerika	zusammen	9
	männlich
	weiblich	.	-	.	-	-

Noch 8. Eingebürgerte Personen nach bisheriger Staatsangehörigkeit, Geschlecht und Alter bei Einreise in Sachsen-Anhalt im Berichtsjahr 2022

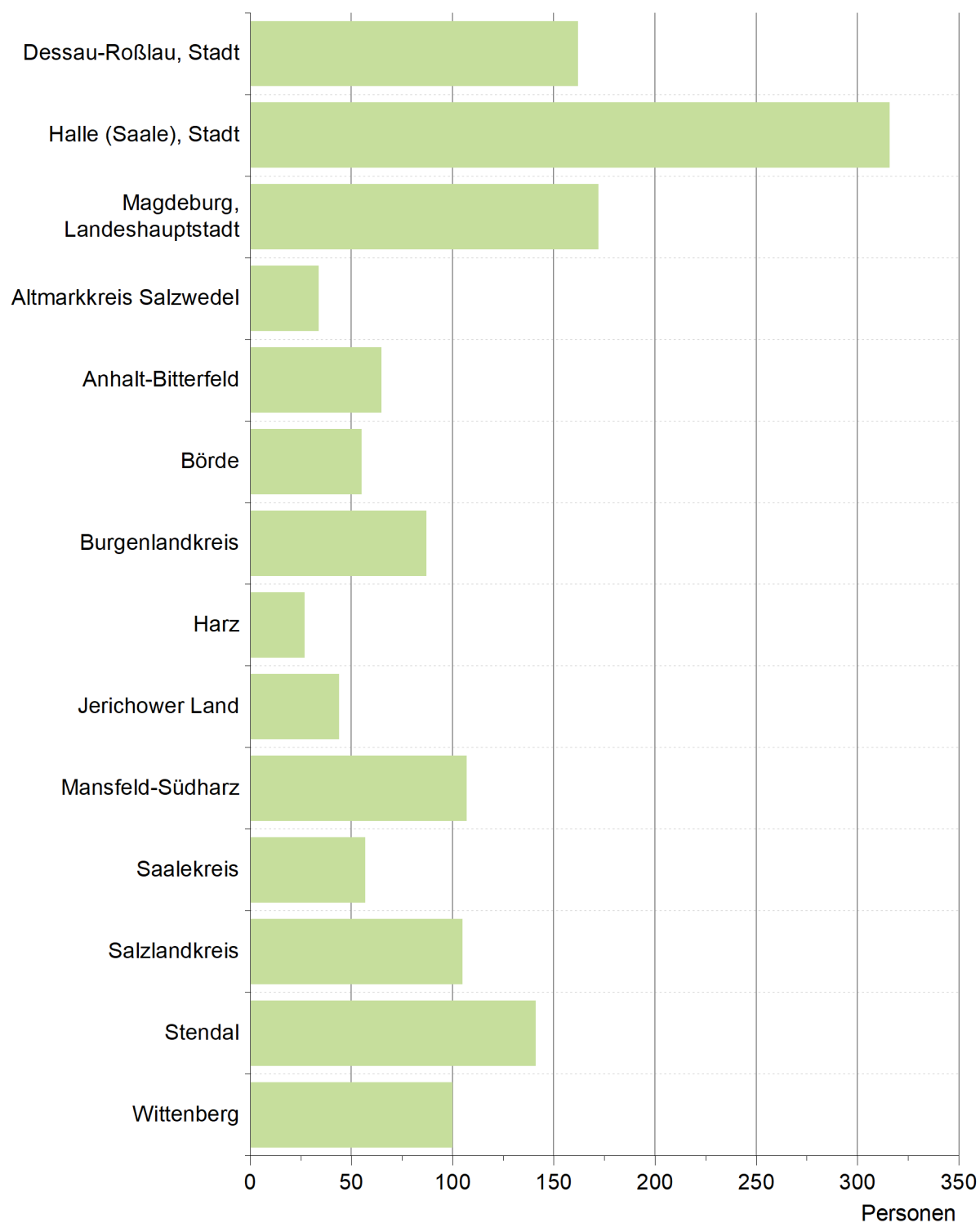
Land der bisherigen Staatsangehörigkeit	Geschlecht	Zusammen	Davon bei der Einreise im Alter von ... bis unter ... Jahren			
			unter 18	18 bis unter 35	35 bis unter 45	45 und älter
Asien	zusammen	1 041	457	483	80	21
	männlich	639	237	342	47	13
	weiblich	402	220	141	33	8
Afghanistan	zusammen	13	5	8	-	-
	männlich	.	.	.	-	-
	weiblich	.	.	.	-	-
Armenien	zusammen	6
	männlich
	weiblich	.	-	.	-	-
Aserbaidshan	zusammen	4	.	.	-	-
	männlich	.	-	.	-	-
	weiblich	.	.	.	-	-
Bangladesch	zusammen	4	-	4	-	-
	männlich	.	-	.	-	-
	weiblich	.	-	.	-	-
Indien	zusammen	20	.	15	.	-
	männlich	14	.	.	.	-
	weiblich	6	.	.	-	-
Irak	zusammen	31	19	7	.	.
	männlich	14	6	.	.	.
	weiblich	17	13	.	.	.
Iran, Islam. Republik	zusammen	27	.	20	.	.
	männlich	14	.	11	.	-
	weiblich	13	.	9	.	.
Jemen	zusammen	13	3	.	.	-
	männlich	8	3	5	-	-
	weiblich	5	-	.	.	-
Kasachstan	zusammen	6	-	.	.	-
	männlich	.	-	.	-	-
	weiblich	.	-	.	.	-
Pakistan	zusammen	9	.	.	-	-
	männlich	.	.	.	-	-
	weiblich	.	.	.	-	-
Syrien, Arab. Republik	zusammen	852	390	386	.	.
	männlich	541	202	288	.	.
	weiblich	311	188	98	.	.
Thailand	zusammen	5	.	.	.	-
	männlich	-	-	-	-	-
	weiblich	5	.	.	.	-
Vietnam	zusammen	34	25	.	-	.
	männlich	13	13	-	-	-
	weiblich	21	12	.	-	.
sonstiges Asien	zusammen	17	3	9	.	.
	männlich	9	3	4	.	.
	weiblich	8	-	5	.	.
Staatenlos, ungeklärt	zusammen	40	.	10	.	.
	männlich	23	.	6	.	.
	weiblich	17	.	4	.	-
Alle Länder	insgesamt	1 472	634	675	123	40
	männlich	858	323	441	74	20
	weiblich	614	311	234	49	20

9. Eingebürgerte Personen nach Geschlecht und ausgewählten Gemeinden in den kreisfreien Städten und Landkreisen im Berichtsjahr 2022

Kreisfreie Stadt Landkreis Land	Insgesamt	Männlich	Weiblich
Dessau-Roßlau, kreisfreie Stadt	162	100	62
Halle (Saale), kreisfreie Stadt	316	207	109
Magdeburg, Landeshauptstadt	172	86	86
Altmarkkreis Salzwedel	34	17	17
darunter			
Gardelegen, Hansestadt	5	.	.
Salzwedel, Hansestadt	17	.	.
Anhalt-Bitterfeld, Landkreis	65	35	30
darunter			
Bitterfeld-Wolfen, Stadt	23	.	.
Köthen (Anhalt), Stadt	27	14	13
Raguhn-Jeßnitz, Stadt	5	.	.
Börde, Landkreis	55	25	30
darunter			
Haldensleben, Stadt	12	3	9
Hohe Börde	7	.	.
Oschersleben (Bode), Stadt	6	.	.
Wanzleben-Börde, Stadt	12	4	8
Wolmirstedt, Stadt	10	5	5
Burgenlandkreis	87	49	38
darunter			
Naumburg (Saale), Stadt	38	24	14
Weißenfels, Stadt	19	10	9
Zeitz, Stadt	20	11	9
Harz, Landkreis	27	14	13
darunter			
Halberstadt, Stadt	.	.	.
Ilseburg (Harz), Stadt	.	.	.
Quedlinburg, Welterbestadt	11	5	6
Wernigerode, Stadt	6	.	.
Jerichower Land, Landkreis	44	26	18
darunter			
Burg, Stadt	31	.	.
Möckern, Stadt	5	.	.
Mansfeld-Südharz, Landkreis	107	58	49
darunter			
Eisleben, Lutherstadt	37	15	22
Hettstedt, Stadt	22	.	.
Sangerhausen, Stadt	36	25	11
Südharz	5	.	.
Saalekreis	57	35	22
darunter			
Bad Lauchstädt, Goethestadt	6	.	.
Wettin-Löbejün, Stadt	5	.	.
Merseburg, Stadt	31	21	10
Salzatal	7	.	.

Noch 9. Eingebürgerte Personen nach Geschlecht und ausgewählten Gemeinden in den kreisfreien Städten und Landkreisen im Berichtsjahr 2022

Kreisfreie Stadt Landkreis Land	Insgesamt	Männlich	Weiblich
Salzlandkreis	105	69	36
darunter			
Aschersleben, Stadt	42	25	17
Bernburg (Saale), Stadt	24	17	7
Schönebeck (Elbe), Stadt	24	.	.
Staßfurt, Stadt	4	.	.
Stendal, Landkreis	141	82	59
darunter			
Stendal, Hansestadt	126	75	51
Tangermünde, Stadt	13	6	7
Wittenberg, Landkreis	100	55	45
darunter			
Jessen (Elster), Stadt	6	.	.
Oranienbaum-Wörlitz, Stadt	4	-	4
Wittenberg, Lutherstadt	83	.	.
Sachsen- Anhalt	1 472	858	614

Eingebürgerte Personen in den kreisfreien Städten und Landkreisen im Jahr 2022

10. Eingebürgerte Personen nach Alter in den kreisfreien Städten und Landkreisen im Berichtsjahr 2022

Kreisfreie Stadt Landkreis Land	Insgesamt	Davon im Alter von ... bis unter ... Jahren			
		unter 18	18 - 35	35 - 45	45 und älter
Dessau-Roßlau, kreisfreie Stadt	162	49	70	26	17
Halle (Saale), kreisfreie Stadt	316	91	131	64	30
Magdeburg, Landeshauptstadt	172	36	63	46	27
Altmarkkreis Salzwedel	34	5	10	15	4
Anhalt-Bitterfeld	65	16	27	14	8
Börde	55	16	22	7	10
Burgenlandkreis	87	21	32	21	13
Harz	27	7	8	8	4
Jerichower Land	44	14	18	7	5
Mansfeld-Südharz	107	37	33	23	14
Saalekreis	57	19	23	10	5
Salzlandkreis	105	31	43	20	11
Stendal	141	71	33	28	9
Wittenberg	100	40	25	26	9
Sachsen-Anhalt	1 472	453	538	315	166

11. Eingebürgerte Personen nach Rechtsgrund der Einbürgerung in den kreisfreien Städten und Landkreisen im Berichtsjahr 2022

Kreisfreie Stadt Landkreis Land	Insgesamt	Davon Einbürgerungen nach ...				
		§ 8 StAG	§ 9 StAG	§ 10 Abs. 1 StAG	§ 10 Abs. 2 StAG	sonstigen Rechtsgründen ¹
Dessau-Roßlau, kreisfreie Stadt	162	49	.	.	60	33
Halle (Saale), kreisfreie Stadt	316	7	8	66	107	128
Magdeburg, Landeshauptstadt	172	-	10	110	41	11
Altmarkkreis Salzwedel	34	5	5	19	5	-
Anhalt-Bitterfeld	65	11	5	24	16	9
Börde	55	.	.	20	18	14
Burgenlandkreis	87	11	9	30	21	16
Harz	27	.	4	12	6	.
Jerichower Land	44	11	.	12	15	.
Mansfeld-Südharz	107	11	5	23	46	22
Saalekreis	57	.	-	19	18	.
Salzlandkreis	105	20	5	25	38	17
Stendal	141	17	.	.	73	39
Wittenberg	100	24	.	19	39	.
Sachsen-Anhalt	1 472	187	60	408	503	314

¹ § 10 Abs.3 Satz 1 i. V. m. Absatz 1 StAG, § 10 Abs.3 Satz 2 i. V. m. Absatz 1 StAG

12. Eingebürgerte Personen nach Aufenthaltsdauer in den kreisfreien Städten und Landkreisen im Berichtsjahr 2022

Kreisfreie Stadt Landkreis Land	Insgesamt	Davon mit Aufenthaltsdauer von ... bis unter ... Jahren			
		unter 8	8 - 15	15 - 20	20 und mehr
Dessau-Roßlau, kreisfreie Stadt	162	123	21	11	7
Halle (Saale), kreisfreie Stadt	316	231	52	14	19
Magdeburg, Landeshauptstadt	172	32	90	33	17
Altmarkkreis Salzwedel	34	14	13	3	4
Anhalt-Bitterfeld	65	40	16	.	.
Börde	55	29	16	5	5
Burgenlandkreis	87	50	25	7	5
Harz	27	7	15	.	.
Jerichower Land	44	29	8	3	4
Mansfeld-Südharz	107	77	19	7	4
Saalekreis	57	37	10	5	5
Salzlandkreis	105	71	22	4	8
Stendal	141	130	4	.	.
Wittenberg	100	77	14	4	5
Sachsen-Anhalt	1 472	947	325	109	91

13. Eingebürgerte Personen nach fortbestehender und nicht fortbestehender Staatsangehörigkeit in den kreisfreien Städten und Landkreisen im Berichtsjahr 2022

Kreisfreie Stadt Landkreis Land	Insgesamt	Davon Einbürgerung mit ...	
		fortbestehender bisheriger Staatsangehörigkeit	nicht fortbestehender bisheriger Staatsangehörigkeit
Dessau-Roßlau, kreisfreie Stadt	162	149	13
Halle (Saale), kreisfreie Stadt	316	237	79
Magdeburg, Landeshauptstadt	172	107	65
Altmarkkreis Salzwedel	34	21	13
Anhalt-Bitterfeld, Landkreis	65	39	26
Börde, Landkreis	55	37	18
Burgenlandkreis	87	72	15
Harz, Landkreis	27	7	20
Jerichower Land, Landkreis	44	38	6
Mansfeld-Südharz, Landkreis	107	95	12
Saalekreis	57	42	15
Salzlandkreis	105	94	11
Stendal, Landkreis	141	120	21
Wittenberg, Landkreis	100	91	9
Sachsen-Anhalt	1 472	1 149	323

14. Eingebürgerte Personen nach Familienstand in den kreisfreien Städten und Landkreisen im Berichtsjahr 2022

Kreisfreie Stadt Landkreis Land	Insgesamt	Davon				
		ledig	verheiratet	verwitwet	geschieden	Lebenspartner-schaft
Dessau-Roßlau, kreisfreie Stadt	162	102	55	-	5	-
Halle (Saale), kreisfreie Stadt	316	182	126	-	8	-
Magdeburg, Landeshauptstadt	172	85	79	-	8	-
Altmarkkreis Salzwedel	34	.	18	-	.	-
Anhalt-Bitterfeld, Landkreis	65	36	26	.	.	-
Börde, Landkreis	55	33	.	-	.	-
Burgenlandkreis	87	49	29	3	6	-
Harz, Landkreis	27	.	15	-	.	-
Jerichower Land, Landkreis	44	27	.	-	.	-
Mansfeld-Südharz, Landkreis	107	59	.	-	.	-
Saalekreis	57	33	.	-	.	-
Salzlandkreis	105	58	.	-	.	-
Stendal, Landkreis	141	96	.	-	.	-
Wittenberg, Landkreis	100	56	39	.	.	-
Sachsen-Anhalt	1 472	842	580	.	.	-

15. Eingebürgerte Personen nach Alter bei Einreise in den kreisfreien Städten und Landkreisen im Berichtsjahr 2022

Kreisfreie Stadt Landkreis Land	Insgesamt	Davon im Alter von ... bis unter ... Jahren			
		unter 18	18 - 35	35 - 45	45 und älter
Dessau-Roßlau, kreisfreie Stadt	162	68	79	12	3
Halle (Saale), kreisfreie Stadt	316	126	160	21	9
Magdeburg, Landeshauptstadt	172	75	76	15	6
Altmarkkreis Salzwedel	34	10	20	4	0
Anhalt-Bitterfeld, Landkreis	65	23	33	.	.
Börde, Landkreis	55	24	23	5	3
Burgenlandkreis	87	32	39	9	7
Harz, Landkreis	27	10	13	.	.
Jerichower Land, Landkreis	44	21	21	.	.
Mansfeld-Südharz, Landkreis	107	52	41	9	5
Saalekreis	57	23	31	3	0
Salzlandkreis	105	48	47	.	.
Stendal, Landkreis	141	80	47	.	.
Wittenberg, Landkreis	100	42	45	.	.
Sachsen-Anhalt	1 472	634	675	123	40

16. Eingebürgerte Personen nach Kontinenten in den kreisfreien Städten und Landkreisen im Berichtsjahr 2022

Kreisfreie Stadt Landkreis Land	Insgesamt	Davon				
		Europa	Afrika	Amerika	Asien	Staatenlos, ungeklärt
Dessau-Roßlau, kreisfreie Stadt	162	19	.	.	137	-
Halle (Saale), kreisfreie Stadt	316	36	18	4	241	17
Magdeburg, Landeshauptstadt	172	88	18	5	61	-
Altmarkkreis Salzwedel	34	18	.	.	13	-
Anhalt-Bitterfeld, Landkreis	65	13	.	-	48	.
Börde, Landkreis	55	13	.	.	39	-
Burgenlandkreis	87	20	.	.	59	-
Harz, Landkreis	27	.	-	-	14	.
Jerichower Land, Landkreis	44	.	7	.	30	-
Mansfeld-Südharz, Landkreis	107	.	.	.	88	.
Saalekreis	57	12	.	.	36	4
Salzlandkreis	105	17	7	-	81	-
Stendal, Landkreis	141	9	5	-	116	11
Wittenberg, Landkreis	100	13	5	.	78	.
Sachsen-Anhalt	1 472	292	77	22	1 041	40

Veröffentlichungen im Statistischen Landesamt Sachsen-Anhalt

Im Monat Mai 2023 erschienen

Bestell-Nr.	Kennziffer/Periodizität	Titel	Preis Print (in EUR)
1 Z 0 03	Z	Statistisches Monatsheft 05/23	5,50
3 A 6 03	A VI j/22	Erwerbstätige am Arbeitsort und Arbeitsvolumen nach Wirtschaftszweigen 1991 - 2022, I/2008 - IV/2022, Stand August 2022/Februar 2023	8,00
3 A 6 06	A VI j/22	Pendlerströme der sozialversicherungspflichtig Beschäftigten Stichtag: 30.06.2022	3,50
3 C 2 02	C I, II j/22	Anbaufläche und Ernte von Feldfrüchten und Grünland, Obst und Gemüse Jahr 2022	2,50
3 C 2 03	C II j/22	Weinmosternte und Weinerzeugung Jahr 2022	2,00
3 E 1 02	E I m-02/23	Tätige Personen, Umsatz im Verarbeitenden Gewerbe sowie im Bergbau und der Gewinnung von Steinen und Erden Februar 2023, vorläufige Ergebnisse	5,00
3 E 2 01	E II m-02/23	Umsatz, tätige Personen, Auftragseingang und Auftragsbestand im Baugewerbe Februar 2023	2,50
3 E 2 04	E II, III j/21	Investitionen im Bauhaupt- und Ausbaugewerbe Jahr 2021	2,50
3 G 4 01	G IV m-01/23	Gäste und Übernachtungen im Reiseverkehr, Beherbergungskapazität Januar 2023, vorläufige Ergebnisse	6,00
3 G 4 01	G IV m-02/23	Gäste und Übernachtungen im Reiseverkehr, Beherbergungskapazität Februar 2023, Januar bis Februar 2023, vorläufige Ergebnisse	6,00
3 H 2 01	H II m-12/22	Binnenschifffahrt Dezember 2022	4,00
3 H 2 01	H II m-01/23	Binnenschifffahrt Januar 2023	4,00
3 L 4 05	L IV j/18	Gewerbesteuerpflichtige, Besteuerungsgrundlagen und Steuermessbeträge Ergebnisse 2018; Gewerbesteuerstatistik	6,00
3 P 1 01	P I j/22	Bruttoinlandsprodukt und Bruttowertschöpfung nach Wirtschaftsbereichen 1991 - 2022; bezogen auf den Stand der Bundesrechnung August 2022/Februar 2023	5,00
3 P 1 07	P I j/22	Arbeitnehmerentgelt, Bruttolöhne und -gehälter nach Wirtschaftsbereichen 1991 - 2022, bezogen auf den Stand der Bundesrechnung vom August 2022/Februar 2023	8,00



<https://statistik.sachsen-anhalt.de>

Bestellnummer: 3A117



AI
j/22