



Wachstumsstand und Ernte

Weinmosternte
und Weinerzeugung

Jahr 2023



SACHSEN-ANHALT

Statistisches Landesamt

#moderndenken

Herausgabemonat April 2024

Inhaltliche Verantwortung:

Dezernat Umwelt, Wasserversorgung, Land- und Forstwirtschaft
Herr Richter Telefon: 0345 2318-304

Pressesprecherin/Dezernatsleiterin Öffentlichkeitsarbeit:

Frau Richter-Grünwald Telefon: 0345 2318-702

Informations- und Auskunftsdienst:

Frau Hannemann Telefon: 0345 2318-777
Frau Booch Telefon: 0345 2318-715
Frau Heyl Telefon: 0345 2138-716
 Telefax: 0345 2318-913
 E-Mail: info@statistik.sachsen-anhalt.de

Internet: <https://statistik.sachsen-anhalt.de>
X (ehemals Twitter): @StatistikLSA
Mastodon: @StatistikLSA@social.sachsen-anhalt.de
Bluesky: @statistiklsa.bsky.social

Vertrieb: Telefon: 0345 2318-718
 E-Mail: shop@statistik.sachsen-anhalt.de

Bibliothek und
Besucherdienst: Merseburger Straße 2
 Montag - Freitag: 8.00 Uhr - 12.00 Uhr
 Telefon: 0345 2318-714
 E-Mail: bibliothek@statistik.sachsen-anhalt.de

Schriftliche Bestellungen an:

Statistisches Landesamt Sachsen-Anhalt
Öffentlichkeitsarbeit
Postfach 20 11 56
06012 Halle (Saale)

Herausgabe: Statistisches Landesamt Sachsen-Anhalt

© Statistisches Landesamt Sachsen-Anhalt, Halle (Saale) 2024
 Auszugsweise Vervielfältigung und Verbreitung mit Quellenangabe gestattet.

Bezug: Preis: 2,00 Euro; Bestell-Nr.: 3C203
 kostenfrei als PDF-Datei verfügbar - Bestell-Nr.: 6C203

Statistischer Bericht



Wachstumsstand
und Ernte

Weinmosternte
und Weinerzeugung

Jahr 2023

Land Sachsen-Anhalt

Inhaltsverzeichnis

	Seite
Vorbemerkungen	3
Tabellen	
Endgültige Ergebnisse der Weinmosternte 2022 und 2023 der wichtigsten Weinsorten in Sachsen-Anhalt	4
Endgültige Weinmosternte 2022 und 2023 für das Anbaugebiet Saale-Unstrut, in Sachsen-Anhalt	6
Weinerzeugung 2013 bis 2023 in Sachsen-Anhalt	8
Grafiken	
Weinmosternte seit 2008	10
Erntemengen von Qualitätswein und Prädikatswein seit 2008	11
Weinerzeugung seit 2017	11

Vorbemerkung

Die Erhebungen der Weinmosternte und Weinerzeugung werden durch sekundärstatistische Auswertung der Traubenernte- und Weinerzeugungsmeldungen aufbereitet. Diese Meldungen werden von den meldepflichtigen Winzern, Weingütern, Genossenschaften bzw. Erzeugergemeinschaften und sonstigen Zusammenschlüssen, die Trauben ernten, bei den zuständigen Landesbehörden abgegeben. Die Statistischen Ämter der Länder erhalten die Daten von den Stellen, die die Weinbaukartei führen. In Sachsen-Anhalt ist dafür das Amt für Landwirtschaft, Flurneuordnung und Forsten (ALFF) Süd zuständig. Die direkte Vergleichbarkeit zwischen der Weinerzeugung und der endgültigen Weinmosternte wird unter anderem durch Gärverluste und Verschnittmöglichkeiten mit früheren Jahrgängen und Herkunftsn beeinträchtigt.

Ab 2022 werden die Schätzungen zum Mostgewicht in der endgültigen Weinmosternte nicht mehr ausgewiesen.

Erläuterungen und Definitionen sind in dem bundeseinheitlichen Qualitätsbericht hinterlegt:

<https://www.destatis.de/DE/Methoden/Qualitaet/Qualitaetsberichte/Land-Forstwirtschaft-Fischerei/weinstatistik.html>

Abkürzung / Zeichenerklärung

D	= Durchschnitt
g.U.	= geschützte Ursprungsbezeichnung
ha	= Hektar
hl	= Hektoliter (100 Liter)
Lfd. Nr.	= Laufende Nummerierung
0	= weniger als die Hälfte von 1 in der letzten besetzten Stelle, jedoch mehr als nichts
-	= genau Null oder auf Null geändert

Endgültige Ergebnisse der Weinmosternte 2022

Lfd. Nr.	Rebsorten	Ertragsrebläche		Hektarertrag	
		2022	2023	2022	2023
		Hektar		hl/ha	
1	Weinmost insgesamt	705	720	66,9	56,7
2	weiße Rebsorten darunter	544	561	65,1	55,2
3	Müller-Thurgau	116	117	76,3	61,0
4	Burgunder, Weißer	106	108	66,2	54,4
5	Riesling, Weißer	68	71	45,2	48,7
6	Silvaner, Grüner	40	44	75,3	52,0
7	Kerner	30	30	71,2	63,7
8	Ruländer (Burgunder, Grauer)	41	41	48,1	37,8
9	Bacchus	48	50	86,8	74,2
10	rote Rebsorten darunter	161	158	73,3	61,9
11	Dornfelder	50	50	86,3	73,2
12	Portugieser, Blauer	32	30	65,2	56,2
13	Spätburgunder, Blauer	22	23	54,6	49,7
14	Zweigelt, Blauer	22	22	90,3	63,6

und 2023 der wichtigsten Weinsorten in Sachsen-Anhalt

Erntemenge		Von der Erntemenge geeignet für				Lfd. Nr.
		Qualitätswein		Prädikatswein		
2022	2023	2022	2023	2022	2023	
Hektoliter		Hektoliter				
47 190	40 770	38 233	30 124	8 958	10 645	1
35 399	30 959	27 001	21 507	8 398	9 452	2
8 864	7 138	8 734	6 410	130	729	3
7 004	5 866	5 424	4 317	1 579	1 549	4
3 092	3 478	1 085	1 979	2 007	1 499	5
3 048	2 275	2 886	1 731	162	544	6
2 112	1 910	780	168	1 332	1 742	7
1 984	1 544	796	524	2 022	1 021	8
4 164	3 716	4 136	3 419	28	298	9
11 792	9 811	11 232	8 617	560	1 194	10
4 355	3 686	4 349	3 640	6	46	11
2 057	1 695	2 031	1 681	27	14	12
1 225	1 164	845	511	381	653	13
1 982	1 402	1 979	1 088	3	314	14

Endgültige Weinmosternte 2022 und 2023

Lfd. Nr.	Rebsorten	Ertragsrebläche		Hektarertrag	
		2022	2023	2022	2023
		ha		hl/ha	
1	Weinmost insgesamt	673	689	67,2	56,3
2	weiße Rebsorten	519	536	64,9	54,6
	darunter				
3	Müller-Thurgau	111	112	76,2	59,7
4	Weißburgunder	103	105	66,3	54,2
5	Riesling	64	67	46,0	48,8
6	Bacchus	48	50	86,8	74,2
7	Grüner Silvaner	40	44	75,3	52,0
8	Grauburgunder	40	39	48,3	37,4
9	Kerner	24	25	67,3	58,9
10	Traminer	24	25	52,1	52,8
11	Gutedel	19	18	70,8	68,7
12	Sauvignon blanc	8	9	38,9	42,2
13	Scheurebe	5	5	48,3	47,1
14	Cabernet Blanc	5	6	42,5	72,2
15	Kernling	3	2	60,6	48,6
16	Elbling	3	3	24,3	22,7
17	Ortega	3	3	75,2	53,6
18	Chardonnay	3	4	44,7	42,2
19	Solaris	2	2	78,2	63,5
20	Blauer Silvaner	2	2	29,3	22,0
21	Johanniter	1	1	63,2	49,5
22	Muscaris	1	2	51,4	32,5
23	Weißwein Gemisch	7	6	28,2	20,8
24	rote Rebsorten	154	153	75,0	62,6
	darunter				
25	Dornfelder	50	50	86,3	73,4
26	Portugieser	32	30	65,2	56,2
27	Zweigelt	22	22	90,3	63,6
28	Spätburgunder	21	21	55,7	52,1
29	Regent	8	8	63,1	58,7
30	André	5	5	105,3	80,5
31	Cabernet Mitos	3	3	45,9	40,6
32	Frühburgunder	2	2	24,9	16,2
33	Pinotin	1	1	56,7	20,4
34	Cabernet Cortis	1	1	40,1	22,0
35	Merlot	0	0	31,7	14,5
36	Schwarzriesling	0	0	34,6	36,1
37	Rotwein Gemisch	2	2	85,9	101,6

für das Anbaugebiet Saale-Unstrut in Sachsen-Anhalt

Erntemenge		Von der Erntemenge geeignet für						Lfd. Nr.
		Landwein		Qualitätswein		Prädikatswein		
2022	2023	2022	2023	2022	2023	2022	2023	
Hektoliter								
45 257	38 837	-	-	37 127	29 085	8 130	9 752	1
33 705	29 253	-	-	26 094	20 695	7 611	8 558	2
8 450	6 669	-	-	8 320	5 962	130	707	3
6 805	5 672	-	-	5 285	4 196	1 519	1 475	4
2 959	3 286	-	-	1 007	1 927	1 952	1 360	5
4 164	3 716	-	-	4 136	3 419	28	298	6
3 048	2 275	-	-	2 886	1 731	162	544	7
1 917	1 470	-	-	729	495	1 188	974	8
1 644	1 458	-	-	713	123	932	1 336	9
1 268	1 315	-	-	150	107	1 118	1 208	10
1 331	1 256	-	-	1 330	1 242	2	14	11
313	398	-	-	301	333	13	65	12
236	233	-	-	225	200	11	33	13
232	438	-	-	139	376	92	63	14
208	85	-	-	55	2	153	83	15
74	69	-	-	74	66	-	3	16
219	151	-	-	210	132	9	19	17
140	150	-	-	52	58	88	92	18
124	108	-	-	45	44	79	64	19
45	34	-	-	45	4	-	30	20
88	69	-	-	62	45	26	24	21
75	73	-	-	46	25	29	48	22
199	128	-	-	125	68	74	60	23
11 553	9 584	-	-	11 033	8 390	519	1 194	24
4 326	3 667	-	-	4 320	3 621	6	46	25
2 057	1 695	-	-	2 031	1 681	27	14	26
1 982	1 402	-	-	1 979	1 088	3	314	27
1 183	1 117	-	-	803	464	381	653	28
491	449	-	-	490	421	1	28	29
548	419	-	-	548	419	-	-	30
131	110	-	-	68	36	62	74	31
40	31	-	-	40	25	-	7	32
71	26	-	-	71	26	-	-	33
27	21	-	-	16	3	12	18	34
14	7	-	-	14	-	-	7	35
15	16	-	-	15	16	-	-	36
185	219	-	-	156	186	29	33	37

Jahr	Wein und Most					Davon Wein ¹	
	Insgesamt	davon				zusammen	davon
		Wein/ Landwein	Wein mit g.U.				Wein/ Landwein
			zusammen	Qualitäts- wein	Prädikats- wein		
Hektoliter							
	Wein und Most insgesamt						
2013	39 081	19	39 062	30 565	8 497	38 315	19
2014	38 444	67	38 377	32 970	5 407	37 884	67
2015	49 625	107	49 518	41 099	8 419	48 847	107
2016	50 637	147	50 489	40 229	10 260	49 907	147
2017	51 370	79	51 291	39 079	12 212	50 873	79
2018	42 128	116	42 012	26 190	15 822	41 412	116
2019	33 344	108	33 236	25 147	8 089	32 856	108
2020	29 524	770	28 754	20 198	8 556	29 078	770
2021	34 681	1 621	33 059	29 493	3 566	34 317	1 609
2022	49 741	762	48 979	39 654	9 325	49 058	707
2023	44 075	383	43 691	32 561	11 131	43 613	383
	davon						
	Weißwein und -most						
2013	26 931	7	26 924	19 296	7 628	26 557	7
2014	27 923	41	27 882	22 830	5 053	27 593	41
2015	34 551	62	34 489	27 478	7 011	34 145	62
2016	37 471	102	37 369	28 421	8 947	37 029	102
2017	37 029	45	36 985	26 515	10 469	36 714	45
2018	30 854	79	30 775	17 728	13 047	30 428	79
2019	24 234	77	24 158	17 400	6 758	23 851	77
2020	22 222	430	21 792	14 595	7 197	22 035	430
2021	25 068	1 113	23 955	20 900	3 055	24 774	1 101
2022	36 634	476	36 158	27 859	8 300	36 134	421
2023	33 001	260	32 741	23 294	9 447	32 742	260
	Rotwein und -most						
2013	12 149	12	12 137	11 269	869	11 757	12
2014	10 521	26	10 495	10 140	354	10 291	26
2015	15 074	45	15 029	13 621	1 408	14 703	45
2016	13 166	45	13 121	11 808	1 313	12 877	45
2017	14 341	35	14 306	12 563	1 743	14 159	35
2018	11 274	37	11 237	8 462	2 775	10 985	37
2019	9 110	32	9 078	7 746	1 332	9 005	32
2020	7 302	341	6 962	5 603	1 359	7 043	341
2021	9 613	508	9 104	8 593	511	9 543	508
2022	13 107	286	12 820	11 795	1 025	12 924	286
2023	11 074	123	10 951	9 267	1 684	10 870	123

¹ einschließlich Jungwein² zu Wein umgerechnet

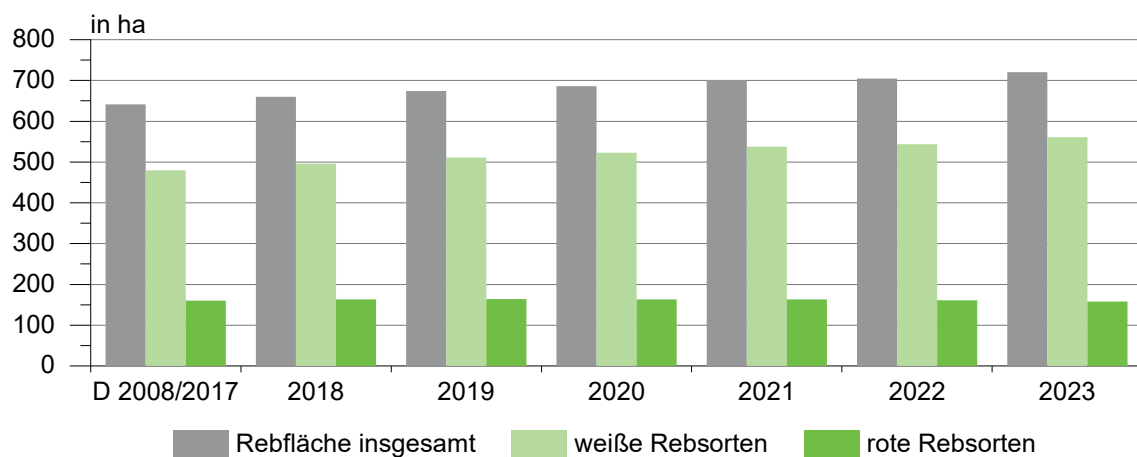
2023 in Sachsen-Anhalt

Davon Wein ¹			Davon Most ²					Jahr
davon			zusammen	davon				
Wein mit g.U.				Wein/ Landwein	Wein mit g. U.			
zusammen	Qualitäts- wein	Prädikats- wein			zusammen	Qualitäts- wein	Prädikats- wein	
Hektoliter								
Wein und Most insgesamt								
38 295	30 090	8 206	766	-	766	475	291	2013
37 817	32 588	5 229	560	-	560	382	178	2014
48 740	40 511	8 229	778	-	778	588	189	2015
49 759	39 745	10 015	730	-	730	485	246	2016
50 794	38 730	12 064	497	-	497	349	148	2017
41 296	25 813	15 484	715	-	715	377	338	2018
32 748	24 872	7 876	488	-	488	275	213	2019
28 308	19 971	8 336	446	-	446	227	220	2020
32 708	29 197	3 511	363	12	351	296	55	2021
48 350	39 251	9 100	683	55	628	403	225	2022
43 230	32 213	11 017	462	-	462	348	114	2023
davon								
Weißwein und -most								
26 550	19 138	7 413	374	-	374	159	215	2013
27 552	22 676	4 875	331	-	331	153	178	2014
34 083	27 173	6 909	407	-	407	305	102	2015
36 927	28 121	8 806	442	-	442	301	141	2016
36 670	26 348	10 322	315	-	315	168	147	2017
30 349	17 505	12 844	426	-	426	223	203	2018
23 774	17 184	6 590	383	-	383	216	167	2019
21 605	14 490	7 115	187	-	187	105	82	2020
23 673	20 648	3 025	294	12	282	251	30	2021
35 713	27 600	8 113	500	55	445	258	187	2022
32 482	23 094	9 388	259	-	259	200	58	2023
Rotwein und -most								
11 745	10 952	793	392	-	392	317	76	2013
10 266	9 912	354	229	-	229	229	1	2014
14 658	13 338	1 320	371	-	371	283	88	2015
12 832	11 624	1 208	288	-	288	184	104	2016
14 124	12 382	1 742	182	-	182	181	1	2017
10 948	8 308	2 640	289	-	289	154	135	2018
8 974	7 688	1 286	104	-	104	59	46	2019
6 702	5 481	1 221	259	-	259	122	138	2020
9 035	8 549	486	70	-	70	45	25	2021
12 637	11 650	987	183	-	183	145	38	2022
10 747	9 119	1 628	203	-	203	148	56	2023

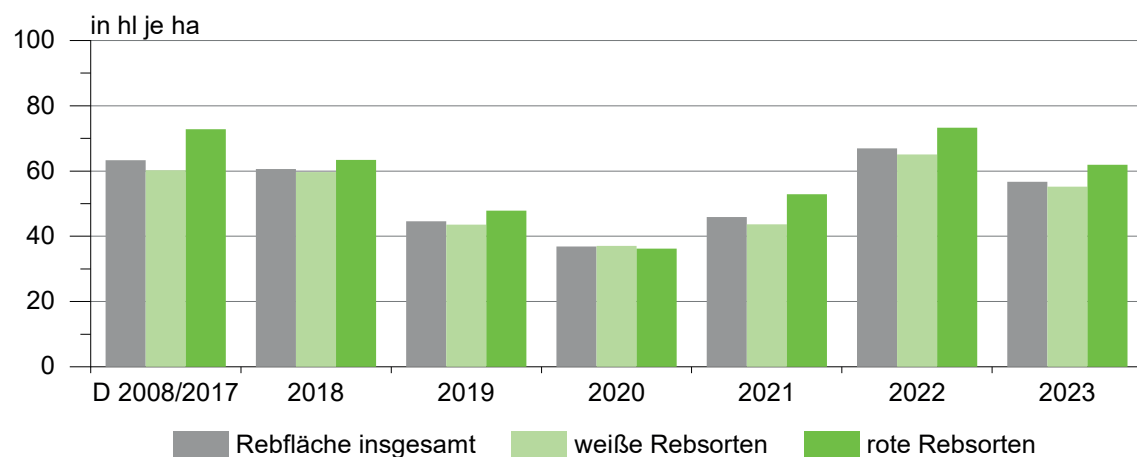
¹ einschließlich Jungwein² zu Wein umgerechnet

Weinmosternte seit 2008

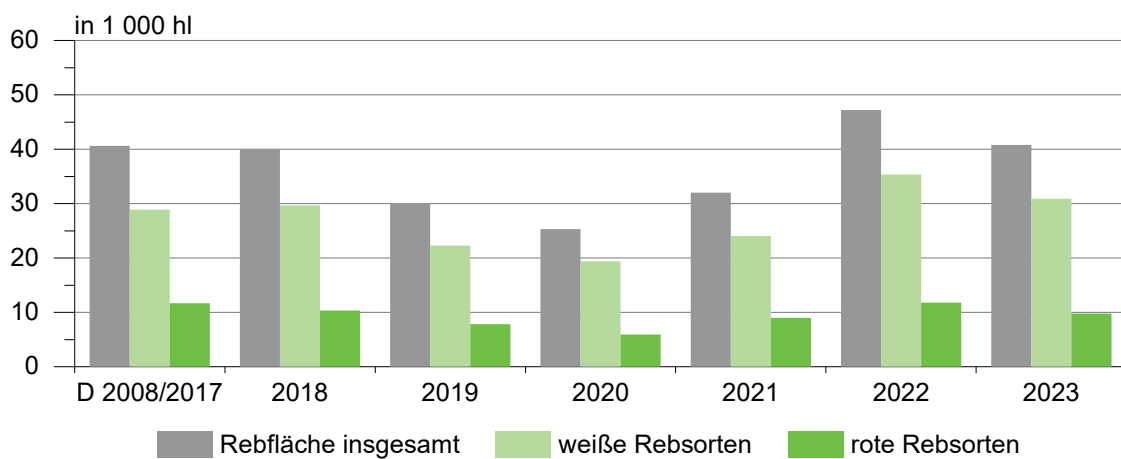
Rebflächen im Ertrag



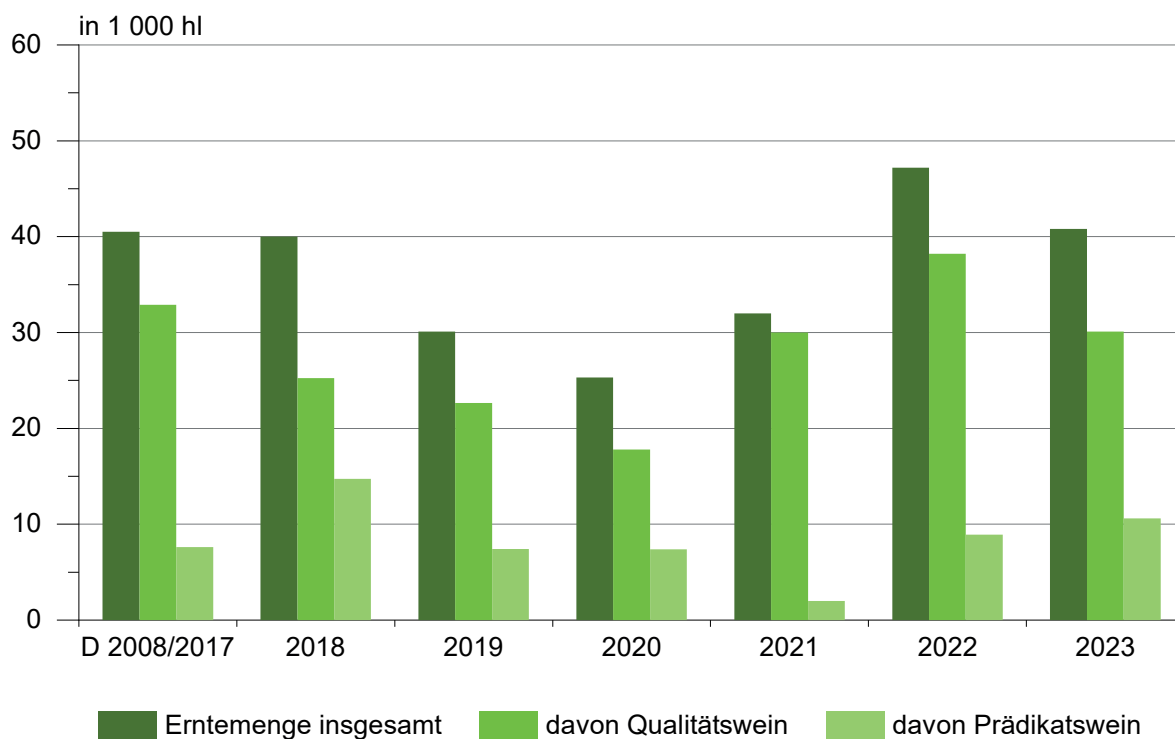
Hektarerträge



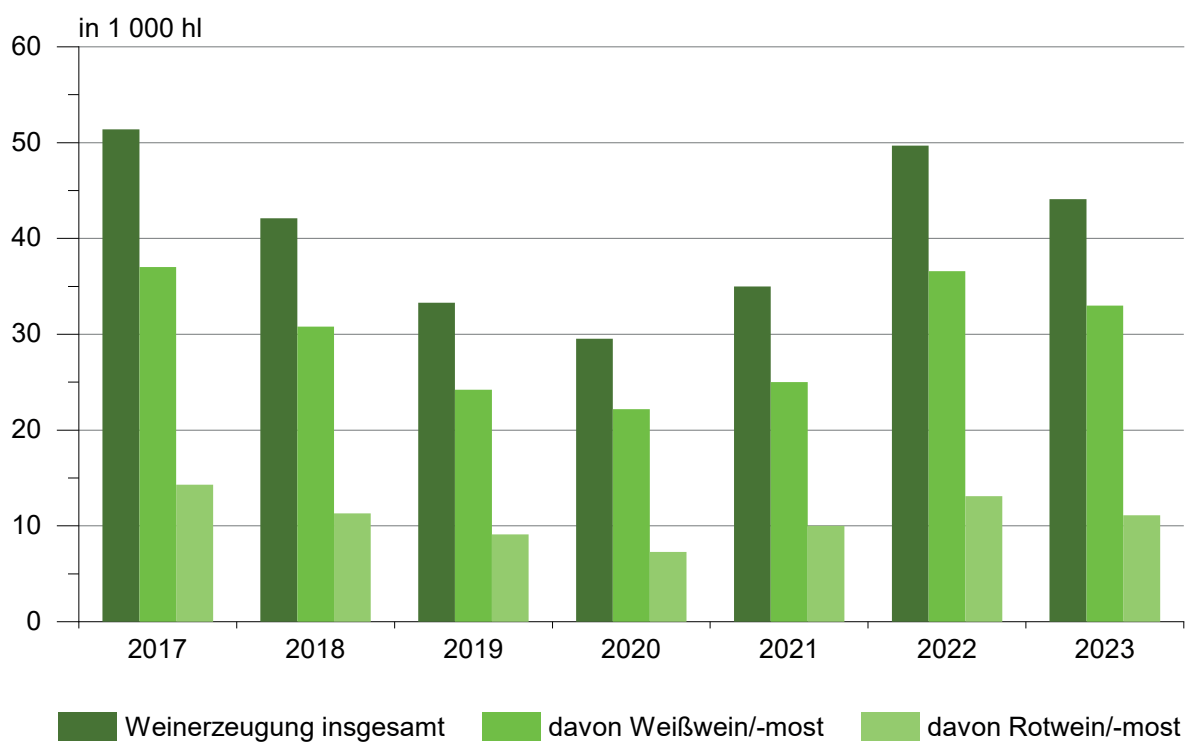
Erntemengen



Erntemengen von Qualitätswein und Prädikatswein seit 2008



Weinerzeugung seit 2017



Veröffentlichungen im Statistischen Landesamt Sachsen-Anhalt
Im Monat März 2024 erschienen

Bestell-Nr.	Kennziffer/Periodizität	Titel	Preis Print (in EUR)
1 Z 0 03	Z	Statistisches Monatsheft 03/24	5,50
3 C 3 10	C III j/23	Viehbestände: Rinder, Schweine, Schafe Stand: 3. November 2023, endgültige Ergebnisse	2,50
3 C 4 24	3j/4j-24	Agrarstrukturergabung Teil 1: Bodennutzung 2023, Landwirtschaftliche Betriebe nach der jeweiligen Fläche und Anbaukulturen sowie nach Größenklassen der landwirtschaftlich genutzten Fläche und Zwischenfruchtanbau, Bodennutzung - Teil ökologischer Landbau 2023	3,50
3 E 1 02	E I m-12/23	Tätige Personen, Umsatz im Verarbeitenden Gewerbe sowie im Bergbau und der Gewinnung von Steinen und Erden Dezember 2023, endgültige Ergebnisse	5,00
3 E 2 01	E II m-12/23	Umsatz, tätige Personen, Auftragseingang und Auftragsbestand im Baugewerbe Dezember 2023	2,50
3 E 2 03	E III j/23	Ergebnisse der Ergänzungserhebung im Bauhauptgewerbe Juni 2023	4,00
3 G 1 01	G I m-07/23	Entwicklung von Umsatz und Beschäftigten im Einzelhandel Juli 2023, vorläufige Ergebnisse	2,00
3 G 1 01	G I m-08/23	Entwicklung von Umsatz und Beschäftigten im Einzelhandel August 2023, vorläufige Ergebnisse	2,00
3 G 4 01	G IV m-12/23	Gäste und Übernachtungen im Reiseverkehr, Beherbergungskapazität Dezember 2023, Januar bis Dezember 2023, vorläufige Ergebnisse	6,00
3 G 4 02	G IV m-07/23	Entwicklung von Umsatz und Beschäftigten im Gastgewerbe Juli 2023, vorläufige Ergebnisse	2,00
3 G 4 02	G IV m-08/23	Entwicklung von Umsatz und Beschäftigten im Gastgewerbe August 2023, vorläufige Ergebnisse	2,00
3 H 1 01	H I m-09/23	Straßenverkehrsunfälle September 2023, vorläufige Ergebnisse	6,00
3 H 1 01	H I m-10/23	Straßenverkehrsunfälle Oktober 2023, vorläufige Ergebnisse	6,00
3 L 2 01	L II j/23	Gemeindefinanzen, Einzahlungen und Auszahlungen; Kassenstatistik 01.01.2023 - 31.12.2023	14,00
3 Q 2 01	Q III j/21	Abfallwirtschaft Jahr 2021	9,50



<https://statistik.sachsen-anhalt.de>

Bestellnummer: 3C203



C II
j/23