


STATISTISCHE BERICHTE

B I
i/07

Bestellnummer:
3B101



Bildung

Allgemeinbildende Schulen

Schuljahr 2007/08
- Schuljahresanfangsstatistik -

Korrekturausgabe



SACHSEN-ANHALT

Statistisches Landesamt

Herausgabemonat: Juli 2008 (Korrektur: April 2024)

Zu beziehen durch das
Statistische Landesamt Sachsen-Anhalt
Dezernat Öffentlichkeitsarbeit
Postfach 20 11 56
06012 Halle (Saale)

Preis: 12,50 EUR (kostenfrei als PDF-Datei verfügbar – Bestellnummer: 6B101)

Inhaltliche Verantwortung:

Dezernat: Bildung, Justiz
Frau Poteracki
Telefon: 0345 2318-205

Auskünfte erhalten Sie unter:

Telefon: 0345 2318-777
Telefon: 0345 2318-715
Telefon: 0345 2318-716

Telefax: 0345 2318-913
Internet: <http://www.statistik.sachsen-anhalt.de>
E-Mail: info@stala.mi.sachsen-anhalt.de

Vertrieb:

Telefon: 0345 2318-718
E-Mail: shop@stala.mi.sachsen-anhalt.de

Druck: Statistisches Landesamt Sachsen-Anhalt

© Statistisches Landesamt Sachsen-Anhalt, Halle (Saale), 2008

Für nichtgewerbliche Zwecke sind Vervielfältigung und unentgeltliche Verbreitung,
auch auszugsweise, mit Quellenangabe gestattet. Die Verbreitung, auch auszugs-
weise, über elektronische Systeme/Datenträger bedarf der vorherigen Zustimmung.
Alle übrigen Rechte bleiben vorbehalten.

Bibliothek und Besucherdienst (Merseburger Straße 2):

| | | |
|------------------------|------------------------|-------------------------------|
| Montag bis Donnerstag: | 9.00 Uhr bis 15.30 Uhr | } möglichst nach Vereinbarung |
| Freitag: | 9.00 Uhr bis 13.00 Uhr | |

Telefon: 0345 2318-714
E-Mail: bibliothek@stala.mi.sachsen-anhalt.de

Statistischer Bericht

Allgemeinbildende
Schulen

Schuljahr 2007/08
- Schuljahresanfangsstatistik -

Land Sachsen-Anhalt

Inhaltsverzeichnis

| | Seite |
|---|-------|
| Vorbemerkungen | 9 |
| Begriffserläuterungen | 11 |
| Tabellen | |
| 1. Gesamtüberblick für das Land Sachsen-Anhalt | 14 |
| 1.1 Anzahl der Schülerinnen und Schüler, Klassen und Klassenfrequenzen an allgemeinbildenden Schulen nach ausgewählten Jahren (ohne Schulen des zweiten Bildungsweges) seit 1980 | 14 |
| 1.2 Bevölkerung am 31.12.2006 nach dem Geschlecht sowie nach ausgewählten Alters- und Geburtsjahren | 14 |
| 1.3 Anzahl der Schülerinnen und Schüler an allgemeinbildenden Schulen insgesamt nach Schulformen und Organisationsformen seit 1991 | 15 |
| 1.3.1 Anzahl der Schülerinnen und Schüler an allgemeinbildenden öffentlichen Schulen nach Schulformen seit 1991 | 16 |
| 1.3.2 Anzahl der Schülerinnen und Schüler an allgemeinbildenden Ersatzschulen nach Schulformen seit 1991 | 16 |
| 1.4 Anzahl der Schülerinnen und Schüler an allgemeinbildenden Schulen nach Schulstufen und ausgewählten Schulformen seit 1991 | 18 |
| 1.5 Anzahl der Schulen, Klassen, Schülerinnen und Schüler sowie Klassenfrequenzen an allgemeinbildenden Schulen nach rechtlichem Status der Schulen im Schuljahr 2007/08 | 19 |
| 1.6 Anzahl der Schülerinnen und Schüler, darunter ausländische Schülerinnen und Schüler, an allgemeinbildenden Schulen nach Schulstufen sowie nach Schulformen im Schuljahr 2007/08 | 22 |
| 1.7 Einschulungen an allgemeinbildenden Schulen | 23 |
| 1.7.1 Anzahl der Einschulungen insgesamt nach Schulformen seit 1992 | 23 |
| 1.7.2 Anzahl der Einschulungen insgesamt nach Einschulungsarten seit 1992 | 23 |
| 1.8 Ausländische Schülerinnen und Schüler an allgemeinbildenden Schulen | 24 |
| 1.8.1 Anzahl der ausländischen Schülerinnen und Schüler nach Staatsangehörigkeit und Schulformen/Organisationsformen im Schuljahr 2007/08 | 24 |
| 1.8.2 Anzahl der ausländischen Schülerinnen und Schüler nach Schulformen und Organisationsformen seit 1992 | 25 |

| | | |
|---------|--|----|
| 1.9 | Schülerinnen und Schüler an allgemeinbildenden Schulen nach Geburtsjahrgängen | 26 |
| 1.9.1 | Anzahl der Schülerinnen und Schüler an Grundschulen nach Geburtsjahrgängen und Schulbesuchsjahren/Schuljahrgängen im Schuljahr 2007/08 | 26 |
| 1.9.2 | Anzahl der Schülerinnen und Schüler an Sekundarschulen nach Geburtsjahrgängen und Schuljahrgängen im Schuljahr 2007/08 | 27 |
| 1.9.3 | Anzahl der Schülerinnen und Schüler an Gymnasien nach Geburtsjahrgängen und Schuljahrgängen im Schuljahr 2007/08 | 28 |
| 1.9.4 | Anzahl der Schülerinnen und Schüler an Integrierten Gesamtschulen nach Geburtsjahrgängen und Schuljahrgängen im Schuljahr 2007/08 | 30 |
| 1.9.5 | Anzahl der Schülerinnen und Schüler an Kooperativen Gesamtschulen nach Geburtsjahrgängen und Schuljahrgängen im Schuljahr 2007/08 | 31 |
| 1.9.6 | Anzahl der Schülerinnen und Schüler an Freien Waldorfschulen nach Geburtsjahrgängen und Schuljahrgängen im Schuljahr 2007/08 | 32 |
| 1.9.7 | Anzahl der Schülerinnen und Schüler an Schulen des zweiten Bildungsweges nach Geburtsjahrgängen und Schulformen im Schuljahr 2007/08 | 33 |
| 1.9.8 | Schülerinnen und Schüler mit sonderpädagogischem Förderbedarf nach Geburtsjahrgängen | 34 |
| 1.9.8.1 | Anzahl der Schülerinnen und Schüler mit Förderschwerpunkt Lernen nach Geburtsjahrgängen und Schuljahrgängen im Schuljahr 2007/08 | 34 |
| 1.9.8.2 | Anzahl der Schülerinnen und Schüler mit Förderschwerpunkt emotionale und soziale Entwicklung nach Geburtsjahrgängen und Schuljahrgängen im Schuljahr 2007/08 | 36 |
| 1.9.8.3 | Anzahl der Schülerinnen und Schüler mit Förderschwerpunkt Sprache nach Geburtsjahrgängen und Schuljahrgängen im Schuljahr 2007/08 | 38 |
| 1.9.8.4 | Anzahl der Schülerinnen und Schüler mit Förderschwerpunkt Hören nach Geburtsjahrgängen und Schuljahrgängen im Schuljahr 2007/08 | 40 |
| 1.9.8.5 | Anzahl der Schülerinnen und Schüler mit Förderschwerpunkt Sehen nach Geburtsjahrgängen und Schuljahrgängen im Schuljahr 2007/08 | 42 |
| 1.9.8.6 | Anzahl der Schülerinnen und Schüler mit Förderschwerpunkt körperliche und motorische Entwicklung nach Geburtsjahrgängen und Schuljahrgängen im Schuljahr 2007/08 | 44 |
| 1.9.8.7 | Anzahl der Schülerinnen und Schüler mit Förderschwerpunkt geistige Entwicklung nach Geburtsjahrgängen und Stufen im Schuljahr 2007/08 | 46 |
| 1.10 | Schülerinnen und Schüler an allgemeinbildenden Schulen mit Fremdsprachenunterricht | 48 |
| 1.10.1 | Anzahl der Schülerinnen und Schüler mit fremdsprachlichem Unterricht nach Schulformen und Schuljahrgängen im Schuljahr 2007/08 | 48 |
| 1.10.2 | Anzahl der Schülerinnen und Schüler mit fremdsprachlichem Unterricht nach Schulformen bzw. Schulstufen seit 1992 | 51 |
| 1.10.3 | Anzahl der Schülerinnen und Schüler mit fremdsprachlichem Pflicht-/Wahlpflichtunterricht an Sekundarschulen nach Sprachen und deren Rangigkeit seit 1992 | 52 |
| 1.10.4 | Anzahl der Schülerinnen und Schüler mit fremdsprachlichem Pflicht-/Wahlpflichtunterricht an Gymnasien (Sekundarstufe I) nach Sprachen und deren Rangigkeit seit 1992 | 52 |

| | | |
|---------|--|----|
| 1.11 | Schülerinnen und Schüler an allgemeinbildenden Schulen nach der schulischen Herkunft | 53 |
| 1.11.1 | Anzahl der Schülerinnen und Schüler an Grundschulen nach Schulbesuchsjahren/Schuljahrgängen und schulischer Herkunft im Schuljahr 2007/08 | 53 |
| 1.11.2 | Anzahl der Schülerinnen und Schüler an Sekundarschulen nach Schuljahrgängen und schulischer Herkunft Schuljahr 2007/08 | 54 |
| 1.11.3 | Anzahl der Schülerinnen und Schüler an Gymnasien nach Schuljahrgängen und schulischer Herkunft im Schuljahr 2007/08 | 56 |
| 1.11.4 | Anzahl der Schülerinnen und Schüler an Förderschulen für Lernbehinderte nach Schuljahrgängen und schulischer Herkunft im Schuljahr 2007/08 | 57 |
| 1.12 | Lehrkräfte an öffentlichen allgemeinbildenden Schulen | 58 |
| 1.12.1 | Anzahl der Lehrkräfte, die sich im Landesdienst befinden, an öffentlichen Schulen nach Beschäftigungsumfang und Schulformen im Schuljahr 2007/08 | 58 |
| 1.12.2 | Anzahl der Lehrkräfte, die sich im Landesdienst befinden, an öffentlichen Schulen nach Altersgruppen und Schulformen im Schuljahr 2007/08 | 58 |
| 1.13 | Klassenfrequenzen an allgemeinbildenden Schulen nach Schulformen bzw. Organisationsformen seit 1991 | 59 |
| 2. | Allgemeinbildende Schulen nach Kreisen im Land Sachsen-Anhalt (ohne Schulen des zweiten Bildungsweges) | 61 |
| 2.1 | Allgemeinbildende Schulen nach Rechtsstatus und Schulformen | 61 |
| 2.1.1 | Anzahl der Schulen insgesamt nach Schulformen im Schuljahr 2007/08 | 61 |
| 2.1.2 | Anzahl der öffentlichen Schulen nach Schulformen im Schuljahr 2007/08 | 62 |
| 2.1.3 | Anzahl der Ersatzschulen nach Schulformen im Schuljahr 2007/08 | 63 |
| 2.2 | Klassen an allgemeinbildenden Schulen nach Rechtsstatus und Schulformen | 64 |
| 2.2.1 | Anzahl der Klassen an Schulen insgesamt nach Schulformen im Schuljahr 2007/08 | 64 |
| 2.2.2 | Anzahl der Klassen an öffentlichen Schulen nach Schulformen im Schuljahr 2007/08 | 65 |
| 2.2.3 | Anzahl der Klassen an Ersatzschulen nach Schulformen im Schuljahr 2007/08 | 66 |
| 2.3 | Schülerinnen und Schüler an allgemeinbildenden Schulen nach Schulformen, Geschlecht und Rechtsstatus | 67 |
| 2.3.1 | Anzahl der Schülerinnen und Schüler an Schulen insgesamt nach Schulformen im Schuljahr 2007/08 | 67 |
| 2.3.1.1 | Anzahl der Schülerinnen an Schulen insgesamt nach Schulformen im Schuljahr 2007/08 | 68 |
| 2.3.1.2 | Anzahl der Schüler an Schulen insgesamt nach Schulformen im Schuljahr 2007/08 | 69 |

| | | |
|---------|--|----|
| 2.3.2 | Anzahl der Schülerinnen und Schüler an öffentlichen Schulen nach Schulformen im Schuljahr 2007/08 | 70 |
| 2.3.3 | Anzahl der Schülerinnen und Schüler an Ersatzschulen nach Schulformen im Schuljahr 2007/08 | 71 |
| 2.4 | Anzahl der Klassen, Schülerinnen und Schüler an allgemeinbildenden Schulen nach Schulstufen im Schuljahr 2007/08 | 72 |
| 2.5 | Anzahl der Schülerinnen und Schüler an allgemeinbildenden Schulen nach Schulbesuchsjahren/Schuljahrgängen im Schuljahr 2007/08 | 74 |
| 2.6 | Anzahl der Schülerinnen und Schüler an allgemeinbildenden Schulen im Schülerwohnheim und Schülerinnen und Schüler aus anderen Bundesländern nach ausgewählten Schulformen im Schuljahr 2007/08 | 77 |
| 3. | Grundschulen nach Kreisen im Land Sachsen-Anhalt | 78 |
| 3.1 | Anzahl der Schulanfängerinnen und Schulanfänger nach Art der Einschulung an Grundschulen im Schuljahr 2007/08 | 78 |
| 3.2 | Anzahl der Schülerinnen und Schüler an Grundschulen nach Schulbesuchsjahren und Schuljahrgängen im Schuljahr 2007/08 | 79 |
| 3.3 | Grundschulen nach Rechtsstatus und Schuljahrgängen | 80 |
| 3.3.1 | Anzahl der Schülerinnen und Schüler an Grundschulen insgesamt nach Schuljahrgängen im Schuljahr 2007/08 | 80 |
| 3.3.1.1 | Anzahl der Schülerinnen und Schüler an öffentlichen Grundschulen nach Schuljahrgängen im Schuljahr 2007/08 | 81 |
| 3.3.1.2 | Anzahl der Schülerinnen und Schüler an Ersatzschulen (Grundschulen) nach Schuljahrgängen im Schuljahr 2007/08 | 82 |
| 3.3.2 | Anzahl der Klassen an Grundschulen insgesamt nach Schuljahrgängen im Schuljahr 2007/08 | 83 |
| 3.3.2.1 | Anzahl der Klassen an öffentlichen Grundschulen nach Schuljahrgängen im Schuljahr 2007/08 | 84 |
| 3.3.2.2 | Anzahl der Klassen an Ersatzschulen (Grundschulen) nach Schuljahrgängen im Schuljahr 2007/08 | 85 |
| 3.4 | Anzahl der Schülerinnen und Schüler mit Teilnahme an fremdsprachlichen Angeboten an Grundschulen nach Schulbesuchsjahren/Schuljahrgängen im Schuljahr 2007/08 | 86 |
| 4. | Sekundarschulen nach Kreisen im Land Sachsen-Anhalt | 88 |
| 4.1 | Anzahl der Klassen, Schülerinnen und Schüler an Sekundarschulen nach Organisationsformen im Schuljahr 2007/08 | 88 |
| 4.2 | Klassen, Schülerinnen und Schüler an Sekundarschulen nach Organisationsformen und Schuljahrgängen | 89 |
| 4.2.1 | Anzahl der Klassen, Schülerinnen und Schüler in den Schuljahrgängen 5 und 6 im Schuljahr 2007/08 | 89 |

| | Seite | |
|-------|---|-----|
| 4.2.2 | Anzahl der Klassen, Schülerinnen und Schüler in realschulabschluss- bezogenen Klassen nach Schuljahrgängen im Schuljahr 2007/08 | 90 |
| 4.2.3 | Anzahl der Klassen, Schülerinnen und Schüler in hauptschulabschluss- bezogenen Klassen nach Schuljahrgängen im Schuljahr 2007/08 | 91 |
| 4.2.4 | Anzahl der Klassen, Schülerinnen und Schüler in kombinierten Klassen nach Schuljahrgängen im Schuljahr 2007/08 | 92 |
| 4.2.5 | Anzahl der Klassen, Schülerinnen und Schüler im Produktiven Lernen nach Schuljahrgängen im Schuljahr 2007/08 | 93 |
| 4.3 | Schülerinnen und Schüler an Sekundarschulen nach abschlussbezogenem Unterricht und Schuljahrgängen | 94 |
| 4.3.1 | Anzahl der Schülerinnen und Schüler mit auf den Realschulabschluss bezogenen Unterricht nach Schuljahrgängen im Schuljahr 2007/08 | 94 |
| 4.3.2 | Anzahl der Schülerinnen und Schüler mit auf den Hauptschulabschluss bezogenen Unterricht nach Schuljahrgängen im Schuljahr 2007/08 | 95 |
| 4.4 | Schülerinnen und Schüler mit 2. Fremdsprache an Sekundarschulen nach abschlussbezogenem Unterricht und Schuljahrgängen | 96 |
| 4.4.1 | Anzahl der Schülerinnen und Schüler mit 2. Fremdsprache mit auf den Realschulabschluss bezogenen Unterricht nach Schuljahrgängen im Schuljahr 2007/08 | 96 |
| 4.4.2 | Anzahl der Schülerinnen und Schüler mit 2. Fremdsprache mit auf den Hauptschulabschluss bezogenen Unterricht nach Schuljahrgängen im Schuljahr 2007/08 | 97 |
| 5. | Gymnasien nach Kreisen im Land Sachsen-Anhalt | 98 |
| 5.1 | Anzahl der Klassen, Schülerinnen und Schüler an Gymnasien nach Schuljahrgängen im Schuljahr 2007/08 | 98 |
| 5.2 | Schülerinnen und Schüler mit Fremdsprachenunterricht an Gymnasien | 100 |
| 5.2.1 | Anzahl der Schülerinnen und Schüler mit 2. Fremdsprache in der Sekundarstufe I nach Schuljahrgängen im Schuljahr 2007/08 | 100 |
| 5.2.2 | Anzahl der Schülerinnen und Schüler mit 3. Fremdsprache in der Sekundarstufe I nach Schuljahrgängen im Schuljahr 2007/08 | 103 |
| 5.2.3 | Anzahl der Schülerinnen und Schüler mit Fremdsprachen im 11. Schul- jahrgang des Gymnasiums im Schuljahr 2007/08 | 104 |
| 5.2.4 | Anzahl der Schülerinnen und Schüler mit Fremdsprachen im 12. Schuljahrgang des Gymnasiums im Schuljahr 2007/08 | 105 |
| 6. | Förderschulen nach Kreisen im Land Sachsen-Anhalt | 106 |
| 6.1 | Anzahl der Förderschulen, Klassen, Kooperationsklassen, Schülerinnen und Schüler nach Förderschulformen im Schuljahr 2007/08 | 106 |
| 6.2 | Anzahl der Klassen, Schülerinnen und Schüler an Förderschulen und im gemeinsamen Unterricht außerhalb von Förderschulen nach Förderschwer- punkten im Schuljahr 2007/08 | 110 |
| 6.3 | Anzahl der Klassen, Schülerinnen und Schüler an Förderschulen insgesamt nach Schuljahrgängen im Schuljahr 2007/08 | 114 |
| 6.3.1 | Anzahl der Klassen, Schülerinnen und Schüler mit Förderschwerpunkt Lernen nach Schuljahrgängen im Schuljahr 2007/08 | 117 |

| | Seite |
|---|-------|
| 6.3.2 Anzahl der Klassen, Schülerinnen und Schüler mit Förderschwerpunkt geistige Entwicklung insgesamt nach Stufen im Schuljahr 2007/08 | 119 |
| 6.3.2.1 Anzahl der Klassen, Schülerinnen und Schüler mit Förderschwerpunkt geistige Entwicklung an öffentlichen Schulen nach Stufen im Schuljahr 2007/08 | 120 |
| 6.3.2.2 Anzahl der Klassen, Schülerinnen und Schüler mit Förderschwerpunkt geistige Entwicklung an Ersatzschulen nach Stufen im Schuljahr 2007/08 | 121 |
| 6.3.3 Anzahl der Klassen, Schülerinnen und Schüler mit weiteren Förderschwerpunkten an öffentlichen Schulen und Ersatzschulen nach Schuljahrgängen im Schuljahr 2007/08 | 122 |
| 6.3.3.1 Anzahl der Klassen, Schülerinnen und Schüler mit weiteren Förderschwerpunkten an öffentlichen Schulen nach Schuljahrgängen im Schuljahr 2007/08 | 124 |
| 6.3.3.2 Anzahl der Klassen, Schülerinnen und Schüler mit weiteren Förderschwerpunkten an Ersatzschulen nach Schuljahrgängen im Schuljahr 2007/08 | 126 |
| 6.4 Schülerinnen und Schüler mit Fremdsprachenunterricht an Förderschulen | 127 |
| 6.4.1 Anzahl der Schülerinnen und Schüler mit 2. Fremdsprache an Förderschulen nach Schuljahrgängen im Schuljahr 2007/08 | 127 |
| 6.4.2 Schülerinnen und Schüler mit Englischunterricht an Förderschulen für Lernbehinderte | 128 |
| 6.4.2.1 Anzahl der Schülerinnen und Schüler mit lehrgangsorientiertem Englischunterricht an Förderschulen für Lernbehinderte nach Schuljahrgängen im Schuljahr 2007/08 | 128 |
| 6.4.2.2 Anzahl der Schülerinnen und Schüler mit Begegnungsunterricht (Englisch) an Förderschulen für Lernbehinderte nach Schuljahrgängen im Schuljahr 2007/08 | 129 |
| 7. Anzahl der Klassen, Schülerinnen und Schüler an Abendsekundarschulen, Abendgymnasien und Kollegs nach Kreisen im Land Sachsen-Anhalt im Schuljahr 2007/08 | 130 |

Grafiken

| | |
|---|----|
| 1. Anzahl der Schülerinnen und Schüler an allgemeinbildenden Schulen seit 1991 | 9 |
| 2. Anzahl der Schülerinnen und Schüler an allgemeinbildenden Schulen nach Schulformen seit 1991 | 17 |
| 3. Anzahl der Schülerinnen und Schüler an allgemeinbildenden Schulen nach Schulstufen seit 1991 | 18 |
| 4. Anteil der Schülerinnen und Schüler je Schulform an den Schülerinnen und Schülern insgesamt im Schuljahr 2007/08 | 21 |
| 5. Ausländische Schülerinnen und Schüler nach ausgewählten Schulformen seit 1992 | 25 |

Vorbemerkungen

Der vorliegende Bericht enthält überwiegend Angaben aus der am 10.09.2007 an allen öffentlichen Schulen und Ersatzschulen des Landes Sachsen-Anhalt durchgeführten Schuljahresanfangsstatistik des Schuljahres 2007/08.

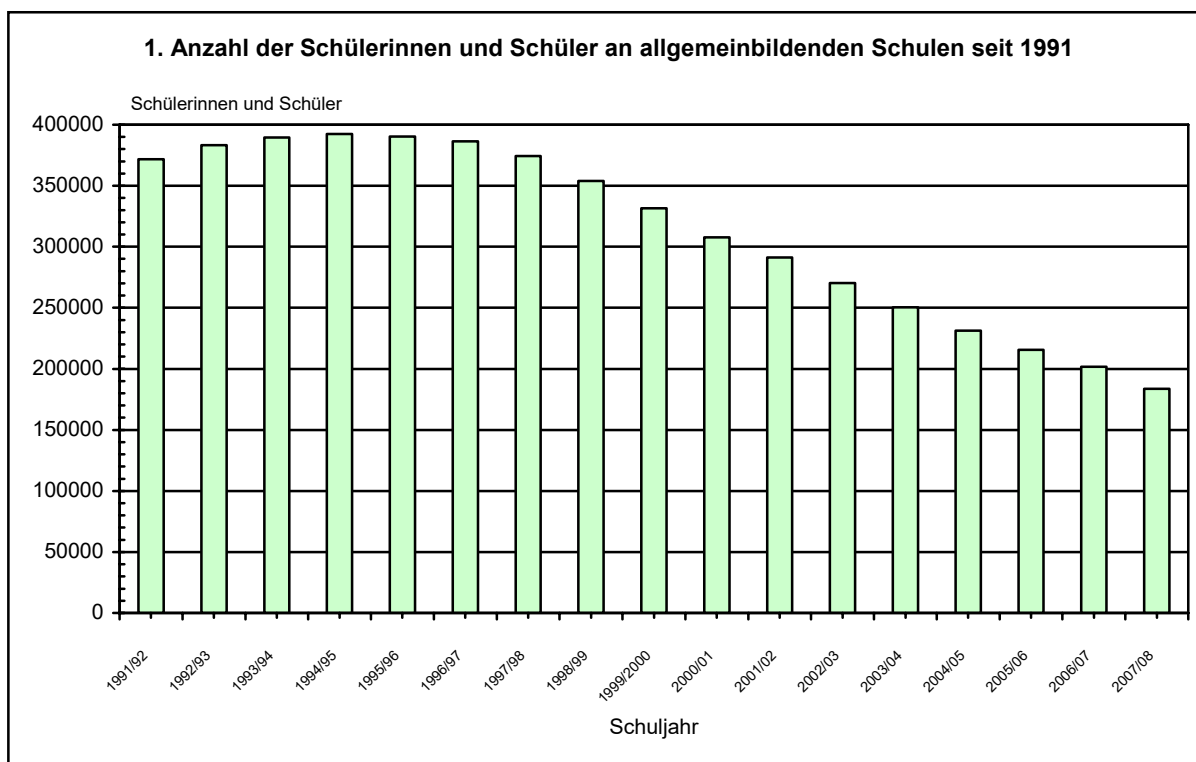
Rechtliche Grundlage dafür ist die Verordnung über die statistische Erhebung von Daten im Schulbereich vom 18.09.1995 (GVBl. LSA S. 251), zuletzt geändert durch Verordnung vom 15.05.2002 (GVBl. LSA S. 267).

Das Statistische Landesamt führt die amtliche Schulstatistik seit 1991 durch. Vergleichbare Zeitreihen über ausgewählte Merkmale sind in den

Tabellen unter Punkt 1 dieses Berichtes enthalten.

Für das Schuljahr 2007/08 wurden die erhobenen Merkmale nach unterschiedlichen Gliederungen in der Summierung für das Land und die Kreise dargestellt.

Im Schuljahr 2007/08 besuchten 183 622 Kinder und Jugendliche die 954 allgemeinbildenden Schulen im Land. Im Schuljahr 1994/95, dem Jahr mit der höchsten Schülerzahl nach der Wende, wurden 392 391 Kinder und Jugendliche in 1 559 Schulen unterrichtet. Seit Mitte der 1990er Jahre ging die Schülerzahl kontinuierlich zurück und hat sich bis zum Berichtsjahr mehr als halbiert.



Die Anzahl der Schulen verringerte sich um knapp 40 %.

Im Bundesvergleich beträgt der Anteil der Schülerinnen und Schüler aus Sachsen-Anhalt zurzeit 2,0 %, während er im Schuljahr 1994/95 noch 4 % betrug.

Die Ursache für diese Entwicklung lag im demografisch bedingten Einschulungsrückgang, hervorgerufen durch den Geburtenknick von

1991. Einer Einschulungszahl von fast 38 000 Kindern im Schuljahr 1992/93, dem ersten Jahr der statistischen Erfassung, stand z.B. im Jahr 2001/02 nur noch eine Einschulungszahl von rd. 14 200 Kindern gegenüber. Allein in den Schuljahren 1997 und 1998 wurden mehr als 6 000 bzw. 8 000 Kinder weniger eingeschult als im jeweiligen Jahr zuvor.

Nach der drastischen Reduzierung wurden seit dem Schuljahr 2003/04 wieder steigende Einschulungen registriert. Im laufenden Schuljahr 2007/08 ist aber wieder ein leichter Rückgang um fast 900 auf 17 436 Neueingeschulte zu verzeichnen.

Die sinkenden Einschulungszahlen führten erst in der Primarstufe zu einem deutlichen Rückgang der Schülerzahl, danach machten sie sich in der Sekundarstufe I bemerkbar und führen gegenwärtig in der Sekundarstufe II zu sinkenden Schülerzahlen. Anzumerken ist an dieser Stelle, dass mit dem doppelten Abiturientenjahrgang im vergangenen Schuljahr 2006/07 letztmalig ein 13. Schuljahrgang an den Gymnasien vorhanden war. In diesem Fall hatte neben der Bevölkerungsentwicklung auch eine schulpolitische Entscheidung Auswirkungen auf die rückläufige Schülerzahl. Am Ende des Schuljahres 2007/08 wird der letzte „stärkere“ Jahrgang die Sekundarstufe II verlassen.

Bei insgesamt deutlich sinkender Schülerzahl seit Mitte der 1990er Jahre ist gleichzeitig der Anteil der ausländischen Schülerinnen und Schüler an der Gesamtschülerzahl von 0,3 % im Jahr 1994/95 auf 2 % im Schuljahr 2007/08 gewachsen. Das entspricht auch dem Anteil der ausländischen Bevölkerung an der Gesamtbevölkerung im Land Sachsen-Anhalt. Insgesamt besuchen 3 686 ausländische Schülerinnen und Schüler die allgemeinbildenden Schulen.

An den Grundschulen beträgt dabei der Anteil der ausländischen Schülerinnen und Schüler 2,3 %, an den Sekundarschulen 2,2 %, an den Gymnasien 1,5 % und an den Förderschulen 1,9 %. Deutlich höher ist ihr Anteil an den Integrierten Gesamtschulen mit 4,2 %.

Die meisten der ausländischen Kinder und Jugendlichen an den allgemeinbildenden Schulen besitzen die vietnamesische Staatsbürgerschaft (674).

Im Schuljahr 2007/08 waren von den insgesamt 954 allgemeinbildenden Schulen im Land 66 bzw. knapp 7 % Ersatzschulen (1991/92 = 11 Ersatzschulen bzw. 0,6 %). Überwiegend sind es Grundschulen (36), gefolgt von Sekundarschulen (10), Gymnasien (10) und Förderschulen (6). Seit Anbeginn gab es 2 Freie Waldorfschulen. Im Schuljahr 2005/06 wurden eine weitere Schule dieser Schulform sowie eine Integrierte Gesamtschule eingerichtet. An den Ersatzschulen wurden 9 538 Schülerinnen und Schüler unterrichtet, das sind 5,2 % der Gesamtschülerzahl.

Hinweise zu den Tabellen

Tabellen mit Zeitreihen, in denen die Merkmale nach Schulformen und Organisationsformen untergliedert werden, enthalten im vorliegenden Bericht nur noch die aktuellen Bezeichnungen der Organisationsformen entsprechend dem Schulgesetz des Landes Sachsen-Anhalt in der Fassung der Bekanntmachung vom 11. August 2005 (GVBl. LSA S. 520).

Tabelle 1.1: Die Schüler- und Klassenzahlen für das Land Sachsen-Anhalt wurden für die Jahre vor 1991 berechnet. Territoriale Veränderungen - Kreis Artern, Kreis Jessen - wurden dabei berücksichtigt.

Tabelle 1.2: Bevölkerungszahlen für ausgewählte Alters- und Geburtsjahre dienen als Zusatzinformation für mögliche Interpretationen im Zusammenhang mit der Schulstatistik.

Tabelle 1.3: Die Änderungen im Schulgesetz des Landes hatten „Sprünge“ in den Zahlenreihen zur Folge, die einer Erläuterung bedürfen:

An den Sekundarschulen kam es im Schuljahr 1997/98 zur Einführung der Förderstufe (s. Organisationsform - Schuljahrgänge 5 und 6 -). In der Regel wechselten nun alle Schülerinnen und Schüler aus der Grundschule in die Sekundarschule, deren Schülerzahl dadurch deutlich stieg, während die Zahl der Gymnasiasten gleichzeitig abnahm.

Mit dem Schuljahr 1999/2000 wechselten erstmals Schülerinnen und Schüler aus der Förderstufe in den neuen Sekundarschulbildungsgang. Damit war nur der 7. Schuljahrgang belegt.

Gleichzeitig wuchsen keine Schülerzahlen mehr in den Haupt- und Realschulbildungsgang (s. Organisationsform - hauptschulabschlussbezogene und realschulabschlussbezogene Klassen -) sowie in die kombinierten Klassen nach. Aus diesem Grund wurden im Jahr 2001/02 der Hauptschulbildungsgang und die kombinierten Klassen sowie im Jahr 2002/03 der Realschulbildungsgang nicht mehr belegt. Im Schuljahr 2002/03 umfasste der Sekundarschulbildungsgang erstmals vollständig die Schuljahrgänge 7 bis 10.

Im Schuljahr 2001/02 absolvierten die Schülerinnen und Schüler der gymnasialen Oberstufe erstmals den 13. Schuljahrgang. Infolgedessen erhöhte sich die Schülerzahl an den Gymnasien.

Mit dem Inkrafttreten des Achten Gesetzes zur Änderung des Schulgesetzes im Schuljahr 2003/04 war der Übergang in die 5. Klasse des Gymnasiums für alle Schülerinnen und Schüler (Schullaufbahnpflicht) wieder möglich. Die Anzahl der Gymnasiasten erhöhte sich dadurch,

während der eigentlich demografisch bedingte Rückgang der Sekundarschülerinnen und Sekundarschüler noch verstärkt wurde.

Entsprechend o.g. Gesetzesänderung begann ebenfalls im Schuljahr 2003/04 an Sekundarschulen ab dem 7. Schuljahrgang eine auf Abschlüsse bezogene Differenzierung des Unterrichts. Der Sekundarschulbildungsgang war deshalb im Schuljahr 2004/05 letztmalig belegt.

Gleichlaufende Entwicklungen vollzogen sich in den entsprechenden Organisationsformen der Kooperativen Gesamtschulen und der Schulverbünde.

Generell sind bei der Bewertung von Tabellen, in denen Merkmale über mehrere Jahre nach Schulformen und Organisationsformen dargestellt werden, diese gesetzlichen Veränderungen zu beachten.

Tabellen 1.10.1, 1.10.2, 3.4, 5.2.3, und 5.2.4. :

Mehrfachzahlungen können auftreten, sofern ein Schüler oder eine Schülerin gleichzeitig in 2, 3 oder 4 Fremdsprachen unterrichtet wird bzw. zusätzlich an einem wahlfreien Kurs oder einer Arbeitsgemeinschaft teilnimmt.

Tabellen 6.1 und 6.2:

Entsprechend der Verordnung über die sonderpädagogische Förderung vom 2. August 2005 (GVBl. LSA S. 482, § 5) erhalten Schülerinnen und Schüler, bei denen ein sonderpädagogischer Förderbedarf festgestellt wurde, die notwendige Förderung u.a. im

1. Unterricht in Klassen der allgemeinbildenden Schulen (gemeinsamer Unterricht)
2. Unterricht in Kooperationsklassen in allgemeinbildenden Schulen.

Die Tabellen 6.1 und 6.2 enthalten dazu Informationen.

Begriffserläuterungen

Die Erläuterungen sind sinngemäß bzw. wörtlich dem Schulgesetz entnommen.

Berücksichtigt werden nur die Bezeichnungen und Inhalte, die im Schulgesetz in der Fassung der Bekanntmachung vom 11. August 2005 (GVBl. LSA S. 520) Gültigkeit haben.

Grundschule

Die Grundschule umfasst den 1. bis 4. Schuljahrgang. Sie vermittelt Grundkenntnisse und Grundfertigkeiten für alle Schülerinnen und Schüler in einem gemeinsamen Bildungsgang. Die Grundschule wird mit verlässlichen Öffnungszeiten geführt. Der 1. und 2. Schuljahrgang bilden die Schuleingangsphase. Der Besuch kann entsprechend der Lernentwicklung der Schülerin oder des Schülers ein bis drei Schuljahre dauern. Für die Wahl des weiteren Bildungsganges nach dem 4. Schuljahrgang wird eine Schullaufbahneempfehlung erstellt.

Sekundarschule

In der Sekundarschule werden Schülerinnen und Schüler des 5. bis 10. Schuljahrganges unterrichtet. Die Sekundarschule umfasst

- die Schuljahrgänge 5 und 6: Hier werden die individuellen Fähigkeiten und Fertigkeiten gefördert und in die Lernanforderungen der Schuljahrgänge 7 bis 10 eingeführt. Am Ende des 6. Schuljahrganges erfolgt die Einstufung in den abschlussbezogenen Unterricht in Abhängigkeit von bestimmten Leistungsvoraussetzungen.
- den auf den Hauptschulabschluss bezogenen Unterricht (7. bis 9. Schuljahrgang): Im hauptschulabschlussbezogenen Unterricht werden eine grundlegende Allgemeinbildung vermittelt und Voraussetzungen für eine solide berufliche Bildung und weiter führende Bildungsgänge geschaffen.
- den auf den Realschulabschluss bezogenen Unterricht (7. bis 10. Schuljahrgang): Im realschulabschlussbezogenen Unterricht wird eine erweiterte allgemeine und berufsorientierte Bildung vermittelt.

Der Unterricht findet in haupt- und realschulabschlussbezogenen Klassen oder kombinierten Klassen statt.

- kombinierte Klassen (7. bis 9. Schuljahrgang): Sie stellen eine von der Schulbehörde genehmigte Organisationsform dar. Ihre Einrichtung

erfolgt entsprechend der Entscheidung der Schule oder bei der Unterschreitung der Mindestschülerzahl für die Bildung einer Klasse des hauptschul- oder realschulabschlussbezogenen Unterrichts.

- auslaufend Klassen mit äußerer Fachleistungsdifferenzierung (Sekundarschulbildungsgang - im Schuljahr 2004/05 letztmalig im 9. Schuljahrgang belegt): Es wird eine allgemeine und berufsorientierte Bildung vermittelt. Bei bestimmten Leistungsvoraussetzungen erfolgt der Übergang in den 10. Schuljahrgang mit auf den Realschulabschluss bezogenem Unterricht.
- Produktives Lernen (8. und 9. Schuljahrgang): Es wird im Sinne von § 11 des Schulgesetzes als Modellversuch an Sekundarschulen durchgeführt. Produktives Lernen ist ein zweijähriges Bildungsangebot und ist eine in der Regelschule abweichende Organisationsform, die Allgemeinbildung mit individueller Berufsorientierung verbindet.

Gesamtschule

Die Gesamtschule vermittelt eine allgemeine und berufsorientierte Bildung. Entsprechend ihren Leistungen und Neigungen ermöglicht sie den Schülerinnen und Schülern eine Schwerpunktbildung, die sie zur Hochschulreife oder zu berufs- bzw. studienqualifizierenden Bildungsgängen führt.

In der Gesamtschule werden Schülerinnen und Schüler des 5. bis 12. bzw. 13. Schuljahrganges unterrichtet.

Die Gesamtschule wird geführt als:

- Integrierte Gesamtschule; sie bildet eine pädagogische und organisatorische Einheit. In einem differenzierten Unterrichtssystem ermöglicht sie Bildungsgänge, die ohne Zuordnung zu unterschiedlichen Schulformen zu allen Abschlüssen der Sekundarstufe I und II führen. Der Unterricht der Schuljahrgänge 7 bis 10 wird im Klassenverband in einer mit den Jahrgangsstufen zunehmenden Anzahl von Fächern und Kursen erteilt. Der 11. bis 13. Schuljahrgang bildet die gymnasiale Oberstufe. Auf Antrag kann ab dem 9. Schuljahrgang ein gymnasialer Zweig eingerichtet werden, dann bilden der 11. und 12. Schuljahrgang die Qualifikationsphase.
- Kooperative Gesamtschule; sie führt die Sekundarschule und das Gymnasium pädagogisch und organisatorisch zusammen. Der Unterricht wird überwiegend in schulformspezifischen Lerngruppen erteilt. Unterricht in schulformübergreifenden Lerngruppen ist möglich. Die Schuljahrgänge 12 und 13 bilden die Qualifikationsphase der gymnasialen Oberstufe.

Gymnasium

Das Gymnasium vermittelt eine vertiefte Allgemeinbildung, die befähigt, den Bildungsweg an einer Hochschule fortzusetzen. Es kann mit Zustimmung der obersten Schulbehörde als Schule mit inhaltlichen Schwerpunkten geführt werden. Im Gymnasium werden Schülerinnen und Schüler des 5. bis 12. Schuljahrganges unterrichtet. Die Schuljahrgänge 11 und 12 werden als gymnasiale Oberstufe geführt.

Förderschulen

In der Förderschule werden Schülerinnen und Schüler mit sonderpädagogischem Förderbedarf aller Schuljahrgänge unterrichtet. Sie wird von Schülerinnen und Schülern besucht, die wegen der Beeinträchtigung einer oder mehrerer Funktionen einer besonderen pädagogischen Förderung bedürfen.

Es gibt:

- Förderschulen für Blinde und Sehgeschädigte
- Förderschulen für Gehörlose und Hörgeschädigte
- Förderschulen für Körperbehinderte
- Förderschulen für Lernbehinderte
- Förderschulen für Sprachentwicklung
- Förderschulen mit Ausgleichsklassen
- Förderschulen für Geistigbehinderte.

In einer Förderschule können Schülerinnen und Schüler mit unterschiedlichen Förderschwerpunkten auch gemeinsam unterrichtet werden. Entsprechend den individuellen Voraussetzungen können alle Abschlüsse der allgemeinbildenden Schulen erworben werden.

Freie Waldorfschule

Die Freie Waldorfschule ist eine Ersatzschule von besonderer pädagogischer Prägung. Sie gründet sich auf die Pädagogik Rudolf Steiners, wonach Kinder mit verschiedenen Begabungen und unterschiedlicher sozialer Herkunft in einem einheitlichen Bildungsgang in ihren individuellen Fähigkeiten bestmöglich gefördert werden sollen. Der Ausbildungsgang endet zunächst mit dem 12. Schuljahrgang. Danach wird eine einjährige Qualifikationsphase zur Vorbereitung auf die der Nichtschülerabiturprüfung ähnlichen Abiturprüfung an Freien Waldorfschulen angeboten.

Schulverbund

Der Schulverbund war bis zum Schuljahr 2004/05 eine Organisationsform, in der mit Genehmigung der obersten Schulbehörde Schulen sowohl verschiedener Schulstufen als auch Schulformen organisatorisch zusammengefasst wurden.

Schulen des zweiten Bildungsweges

Dazu gehören:

- die Abendschule (Abendsekundarschule, Abendgymnasium); sie ist eine Schule, die Berufstätige im Abendunterricht zu den mittleren Schulabschlüssen oder zum Abitur führt;
- das Kolleg; es ist eine Schulform, die Erwachsene, die sich bereits im Berufsleben bewährt haben, zum Abitur führt;
- Schulen des Zweiten Bildungsweges (Abendgymnasium/Kolleg); sie werden als eigenständige Schulen in Halle und Magdeburg geführt.

Öffentliche Schulen

Öffentliche Schulen sind Schulen, deren Träger die Gemeinden, die Verwaltungsgemeinschaften, die Landkreise oder das Land sind. Sie sind nicht-rechtsfähige öffentliche Anstalten.

Ersatzschulen

Schulen in freier Trägerschaft sind Ersatzschulen, wenn sie in ihrem Bildungs-, Ausbildungs- und Erziehungszielen öffentlichen Schulen entsprechen. Träger von Ersatzschulen sind entweder natürliche oder juristische Personen des privaten Rechts oder Religions- oder Weltanschauungsgemeinschaften, die die Rechte einer Körperschaft des öffentlichen Rechts besitzen. Ersatzschulen dürfen nur mit Genehmigung der Schulbehörde errichtet und betrieben werden.

Klassenfrequenzen

Die Klassenfrequenz ist die durchschnittliche Anzahl der Schülerinnen und Schüler je Klasse.

Schulstufen

- Vorklassen (ab Schuljahr 2006/07 nicht mehr eingerichtet)
- Primarstufe
 - 1. bis 4. Schuljahrgang
- Sekundarstufe I
 - 5. bis 10. Schuljahrgang und Abendsekundarschule
- Sekundarstufe II
 - 11. bis 12. bzw. 13. Schuljahrgang sowie Abendgymnasium und Kolleg
- Förderschulen
 - 1. bis 10. Schuljahrgang

Schulpflicht

Entsprechend dem Schulgesetz besteht für alle im Land Sachsen-Anhalt wohnenden Kinder und Jugendlichen die Schulpflicht. Sie beginnt für Kinder, die bis zum 30. Juni das sechste Lebensjahr vollenden, mit dem folgenden Schuljahr und endet nach zwölf Jahren.

Am 01. August 2004 trat entsprechend einer Änderung des Schulgesetzes des Landes Sachsen-Anhalt wieder die neunjährige Vollzeitschulpflicht in Kraft. Zwischenzeitlich (ab Schuljahr 1999/2000) bestand eine Vollzeitschulpflicht von zehn Jahren, erstmals zutreffend für die damaligen Siebtklässler.

Die gesetzliche Schulpflicht von 12 Jahren wird durch den Unterricht an einer berufsbildenden Schule erfüllt, sofern nicht weiterhin das allgemeinbildende Schulwesen besucht wird.

Zeichenerklärung

- % = Prozent
- = nichts vorhanden
- / = Zahlenwert nicht sicher genug
- . = Zahlenwert unbekannt oder geheim zu halten

1. Gesamtüberblick für das Land Sachsen-Anhalt

1.1 Anzahl der Schülerinnen und Schüler, Klassen und Klassenfrequenzen an allgemeinbildenden Schulen nach ausgewählten Jahren (ohne Schulen des zweiten Bildungsweges) seit 1980

| Jahr | Schüler / -innen | Klassen | Klassenfrequenz |
|------|------------------|---------------------|--------------------|
| 1980 | 429611 | 19754 | 21,8 |
| 1985 | 366213 | 18871 | 19,4 |
| 1986 | 362062 | 18712 | 19,4 |
| 1987 | 359628 | 18451 | 19,5 |
| 1988 | 357389 | 18250 | 19,6 |
| 1989 | 362943 | 18413 | 19,7 |
| 1990 | 354658 | 19363 | 18,3 |
| 1991 | 370057 | 19571 | 18,9 |
| 1992 | 382343 | 19864 | 19,3 |
| 1993 | 388465 | 19543 | 19,9 |
| 1994 | 391335 | 18745 ¹⁾ | 19,8 ¹⁾ |
| 1995 | 389198 | 18673 | 19,7 |
| 1996 | 385429 | 18412 | 19,8 |
| 1997 | 373477 | 18049 | 19,5 |
| 1998 | 353069 | 17382 | 19,1 |
| 1999 | 330568 | 16270 | 19,1 |
| 2000 | 306857 | 15098 | 19,1 |
| 2001 | 290470 | 13872 | 18,9 |
| 2002 | 269448 | 12953 | 18,7 |
| 2003 | 249595 | 12067 | 18,4 |
| 2004 | 230484 | 11129 | 18,3 |
| 2005 | 214643 | 10489 | 18,0 |
| 2006 | 200637 | 9830 | 17,8 |
| 2007 | 182717 | 9412 | 17,6 |

1) ab 1994 ohne Sekundarstufe II

1.2 Bevölkerung am 31.12.2006 nach dem Geschlecht sowie nach ausgewählten Alters- und Geburtsjahren

| Alter von ... bis unter ... Jahren | Geburtsjahr | Bevölkerung | | |
|--|-------------|-------------|----------|----------|
| | | insgesamt | männlich | weiblich |
| Unter 1 | 2006 | 16894 | 8817 | 8077 |
| 1 - 2 | 2005 | 17063 | 8606 | 8457 |
| 2 - 3 | 2004 | 17231 | 8971 | 8260 |
| 3 - 4 | 2003 | 16740 | 8623 | 8117 |
| 4 - 5 | 2002 | 17322 | 8935 | 8387 |
| 5 - 6 | 2001 | 17479 | 8987 | 8492 |
| 6 - 7 | 2000 | 17946 | 9317 | 8629 |
| 7 - 8 | 1999 | 17209 | 8959 | 8250 |
| 8 - 9 | 1998 | 16541 | 8417 | 8124 |
| 9 - 10 | 1997 | 16238 | 8402 | 7836 |
| 10 - 11 | 1996 | 15382 | 7873 | 7509 |
| 11 - 12 | 1995 | 14110 | 7328 | 6782 |
| 12 - 13 | 1994 | 13844 | 7100 | 6744 |
| 13 - 14 | 1993 | 14270 | 7283 | 6987 |
| 14 - 15 | 1992 | 15912 | 8176 | 7736 |
| 15 - 16 | 1991 | 18839 | 9670 | 9169 |
| 16 - 17 | 1990 | 29652 | 15392 | 14260 |
| 17 - 18 | 1989 | 31387 | 16230 | 15157 |
| 18 - 19 | 1988 | 33498 | 17289 | 16209 |
| 19 - 20 | 1987 | 34227 | 17834 | 16393 |
| 20 - 21 | 1986 | 32824 | 17402 | 15422 |
| 21 - 22 | 1985 | 31998 | 17057 | 14941 |

1.3 Anzahl der Schülerinnen und Schüler an allgemeinbildenden Schulen insgesamt nach Schulformen und Organisationsformen seit 1991

| Schulform Organisationsform | 1991/92 | 1995/96 | 2000/01 | 2004/05 | 2005/06 | 2006/07 | 2007/08 |
|---------------------------------------|---------------|---------------|---------------|---------------|---------------|---------------|---------------|
| Grundschule | 146892 | 141363 | 73808 | 60073 | 62719 | 65034 | 66018 |
| Sekundarschule | 125514 | 132776 | 143311 | 75810 | 64075 | 53829 | 46707 |
| davon | | | | | | | |
| - Schuljahrgänge 5 und 6 | 50423 | 46584 | 60521 | 15930 | 13667 | 13419 | 13989 |
| - Sekundarschulbildungsgang | - | - | 42198 | 16807 | - | - | - |
| - hauptschulabschlussbezogene Klassen | 4947 | 13806 | 2877 | 5198 | 8143 | 6040 | 4924 |
| - realschulabschlussbezogene Klassen | 58894 | 70483 | 37420 | 32237 | 36326 | 27925 | 20463 |
| - kombinierte Klassen | 11250 | 1903 | 295 | 5638 | 5939 | 5659 | 6559 |
| davon | | | | | | | |
| Realschüler/-innen | . | . | . | . | 4480 | 4177 | 4804 |
| Hauptschüler/-innen | . | . | . | . | 1459 | 1482 | 1755 |
| - Produktives Lernen | - | - | - | - | - | 786 | 772 |
| Gymnasium | 78562 | 90965 | 64327 | 72134 | 66670 | 61240 | 50051 |
| Integrierte Gesamtschule | 774 | 1367 | 2260 | 2834 | 2720 | 2708 | 2535 |
| darunter | | | | | | | |
| - Gymnasialzweig | - | - | - | - | - | 287 | 244 |
| Kooperative Gesamtschule | 1398 | 1644 | 1638 | 2174 | 2353 | 2469 | 2484 |
| davon | | | | | | | |
| - Sekundarschulzweig | 679 | 820 | 1096 | 1103 | 1250 | 1380 | 1427 |
| - Gymnasialzweig | 719 | 824 | 542 | 1071 | 1103 | 1089 | 1057 |
| Schulverbund | - | - | 896 | 431 | - | - | - |
| davon | | | | | | | |
| - Sekundarschulzweig | - | - | 535 | 111 | - | - | - |
| - Gymnasialzweig | - | - | 361 | 320 | - | - | - |
| Freie Waldorfschule | 234 | 412 | 487 | 559 | 576 | 584 | 612 |
| Abendsekundarschule | - | 75 | 128 | 165 | 240 | 275 | 224 |
| Abendgymnasium | 1276 | 371 | 176 | 122 | 119 | 106 | 129 |
| Kolleg | 311 | 566 | 455 | 558 | 555 | 572 | 552 |
| Förderschulen | 16683 | 20671 | 20130 | 16469 | 15530 | 14773 | 14310 |
| Insgesamt | 371644 | 390210 | 307616 | 231329 | 215557 | 201590 | 183622 |

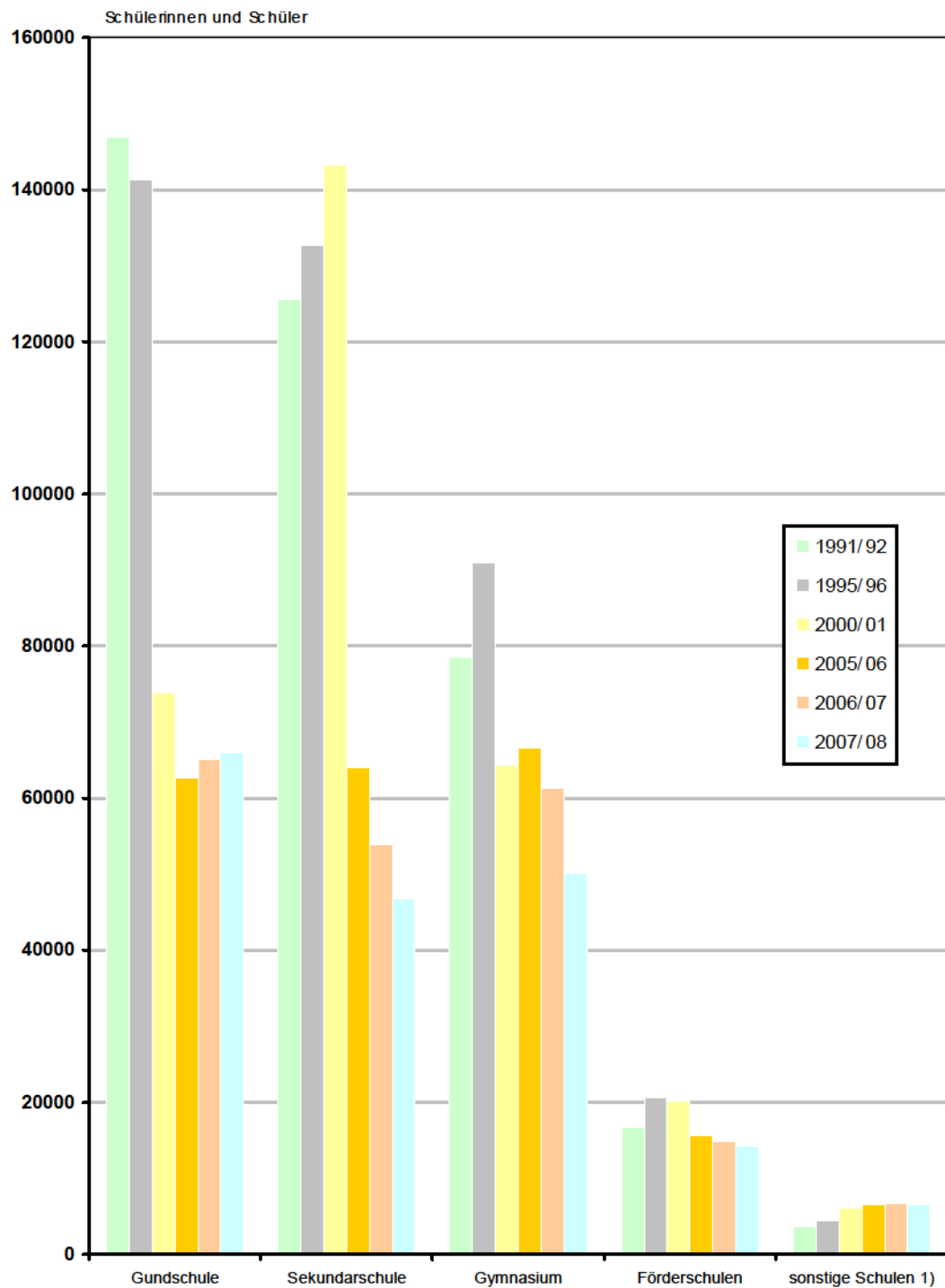
1.3.1 Anzahl der Schülerinnen und Schüler an allgemeinbildenden öffentlichen Schulen nach Schulformen seit 1991

| Schulform | 1991/92 | 1995/96 | 2000/01 | 2004/05 | 2005/06 | 2006/07 | 2007/08 |
|--------------------------|---------------|---------------|---------------|---------------|---------------|---------------|---------------|
| Grundschule | 146892 | 141201 | 73152 | 57845 | 60021 | 61865 | 62565 |
| Sekundarschule | 125514 | 132776 | 143260 | 75668 | 63730 | 53351 | 46037 |
| Gymnasium | 76886 | 88069 | 60623 | 67816 | 61951 | 56517 | 45731 |
| Integrierte Gesamtschule | 774 | 1367 | 2260 | 2834 | 2703 | 2650 | 2434 |
| Kooperative Gesamtschule | 1398 | 1644 | 1638 | 2174 | 2353 | 2469 | 2484 |
| Schulverbund | - | - | 588 | - | - | - | - |
| Abendsekundarschule | - | 75 | 128 | 165 | 240 | 275 | 224 |
| Abendgymnasium | 1276 | 371 | 176 | 122 | 119 | 106 | 129 |
| Kolleg | 221 | 497 | 455 | 558 | 555 | 572 | 552 |
| Förderschulen | 16557 | 20481 | 19866 | 16188 | 15213 | 14455 | 13928 |
| Insgesamt | 369518 | 386481 | 302146 | 223370 | 206885 | 192260 | 174084 |

1.3.2 Anzahl der Schülerinnen und Schüler an allgemeinbildenden Ersatzschulen nach Schulformen seit 1991

| Schulform | 1991/92 | 1995/96 | 2000/01 | 2004/05 | 2005/06 | 2006/07 | 2007/08 |
|--------------------------|-------------|-------------|-------------|-------------|-------------|-------------|-------------|
| Grundschule | - | 162 | 656 | 2228 | 2698 | 3169 | 3453 |
| Sekundarschule | - | - | 51 | 142 | 345 | 478 | 670 |
| Gymnasium | 1676 | 2896 | 3704 | 4318 | 4719 | 4723 | 4320 |
| Integrierte Gesamtschule | - | - | - | - | 17 | 58 | 101 |
| Schulverbund | - | - | 308 | 431 | - | - | - |
| Freie Waldorfschule | 234 | 412 | 487 | 559 | 576 | 584 | 612 |
| Kolleg | 90 | 69 | - | - | - | - | - |
| Förderschulen | 126 | 190 | 264 | 281 | 317 | 318 | 382 |
| Insgesamt | 2126 | 3729 | 5470 | 7959 | 8672 | 9330 | 9538 |

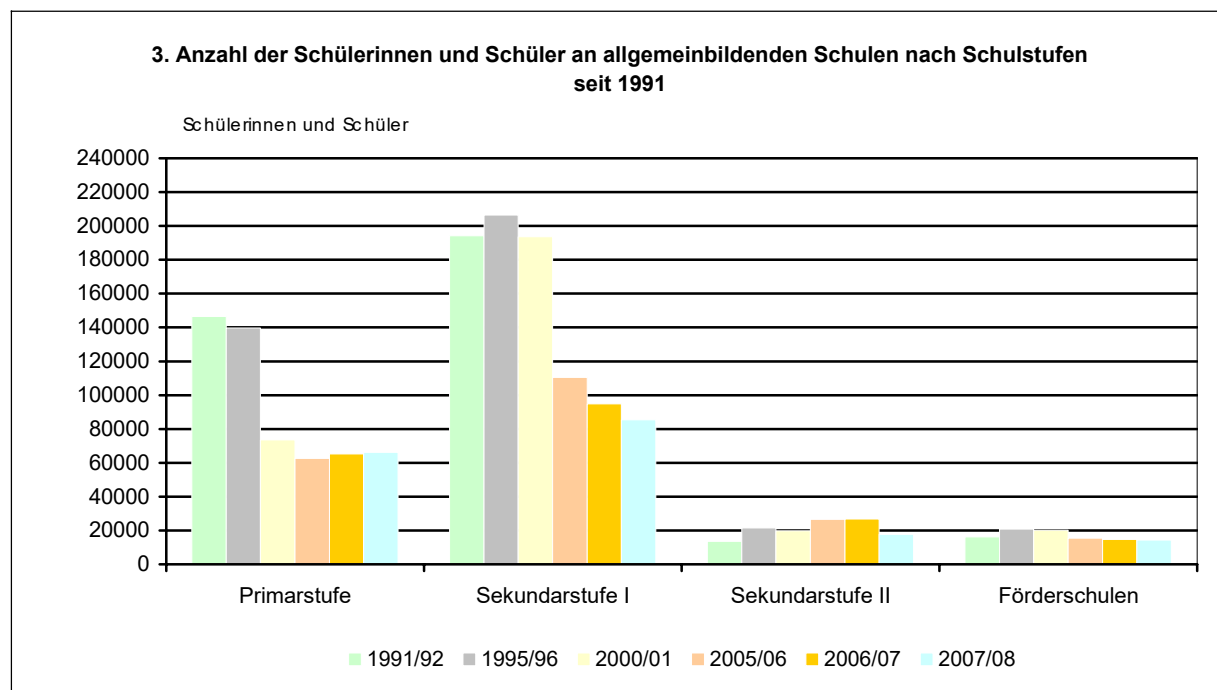
2. Anzahl der Schülerinnen und Schüler an allgemeinbildenden Schulen nach Schulformen seit 1991



1) Integrierte Gesamtschule, Kooperative Gesamtschule, Schulverbund, Freie Waldorfschule, Schulen des zweiten Bildungsweges

1.4 Anzahl der Schülerinnen und Schüler an allgemeinbildenden Schulen nach Schulstufen und ausgewählten Schulformen seit 1991

| Schulstufe Schulform | 1991/92 | 1995/96 | 2000/01 | 2004/05 | 2005/06 | 2006/07 | 2007/08 |
|-------------------------|---------------|---------------|---------------|---------------|---------------|---------------|---------------|
| Vorklassen | 1031 | 1748 | 446 | 421 | 306 | - | - |
| Primarstufe | 146462 | 139783 | 73483 | 59823 | 62594 | 65215 | 66238 |
| Sekundarstufe I | 194260 | 206533 | 193704 | 126696 | 110473 | 94915 | 85443 |
| darunter | | | | | | | |
| - Sekundarschule | 125514 | 132776 | 143311 | 75810 | 64075 | 53829 | 46707 |
| - Gymnasium | 66567 | 70694 | 45611 | 45848 | 41431 | 36094 | 33910 |
| Sekundarstufe II | 13648 | 21475 | 19853 | 27920 | 26654 | 26687 | 17631 |
| Förderschulen | 16243 | 20671 | 20130 | 16469 | 15530 | 14773 | 14310 |
| Insgesamt | 371644 | 390210 | 307616 | 231329 | 215557 | 201590 | 183622 |



1.5 Anzahl der Schulen, Klassen, Schülerinnen und Schüler sowie Klassenfrequenzen an allgemeinbildenden Schulen nach rechtlichem Status der Schulen im Schuljahr 2007/08

| Rechtsstatus Schulform Organisationsform | Schulen | Klassen | Schüler/ - innen | Klassen- frequenz |
|--|-----------------|--------------------|---------------------|----------------------|
| <u>Öffentliche Schulen</u> | 888 | 8973 ¹⁾ | 174084 | 17,6 ¹⁾ |
| Grundschule | 521 | 3527 | 62565 | 17,7 |
| Sekundarschule | 169 | 2369 | 46037 | 19,4 |
| davon | | | | |
| - Schuljahrgänge 5 und 6 | - | 668 | 13637 | 20,4 |
| - hauptschulabschlussbezogene Klassen | - | 342 | 4924 | 14,4 |
| - realschulabschlussbezogene Klassen | - | 989 | 20218 | 20,4 |
| - kombinierte Klassen | - | 330 | 6486 | 19,6 |
| davon | | | | |
| Realschüler/-innen | - | - | 4746 | - |
| Hauptschüler/-innen | - | - | 1740 | - |
| - Produktives Lernen | - | 40 | 772 | 19,3 |
| Gymnasium | 69 | 1334 ¹⁾ | 45731 | 23,0 ¹⁾ |
| Integrierte Gesamtschule | 3 | 85 ¹⁾ | 2434 | 23,7 ¹⁾ |
| davon | | | | |
| - Sekundarstufe I | - | 80 | 1912 | 23,9 |
| - Sekundarstufe II | - | - | 278 | - |
| - Gymnasialzweig | - | 5 | 244 | 21,0 |
| davon | | | | |
| Schuljahrgänge 9 und 10 | - | 5 | 105 | 21,0 |
| Schuljahrgänge 11 und 12 | - | - | 139 | - |
| Kooperative Gesamtschule | 3 | 97 ¹⁾ | 2484 | 22,8 ¹⁾ |
| davon: | | | | |
| - Sekundarschulzweig | - | 62 | 1427 | 23,0 |
| - Gymnasialzweig | - | 35 ¹⁾ | 1057 | 22,3 ¹⁾ |
| Schulen des zweiten Bildungsweges | 2 | 11 | 905 | 20,4 ²⁾ |
| davon | | | | |
| - Abendsekundarschule | - ³⁾ | 11 | 224 | 20,4 |
| - Abendgymnasium | - ⁴⁾ | - | 129 | - |
| - Kolleg | - ⁴⁾ | - | 552 | - |
| Förderschulen | 121 | 1550 | 13928 | 9,0 |

1) ohne Sekundarstufe II

2) ohne Abendgymnasium/Kolleg

3) keine eigenständigen Einrichtungen, sondern Abendklassen an vier Sekundarschulen

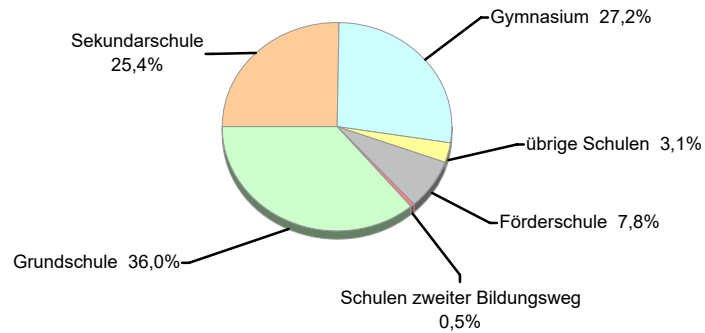
4) zwei eigenständige öffentliche Schulen des Zweiten Bildungsweges jeweils mit Abendgymnasium und Kolleg, außerdem sind an einem Gymnasium Kollegklassen

Noch 1.5 Anzahl der Schulen, Klassen, Schülerinnen und Schüler sowie Klassenfrequenzen an allgemeinbildenden Schulen nach rechtlichem Status der Schulen im Schuljahr 2007/08

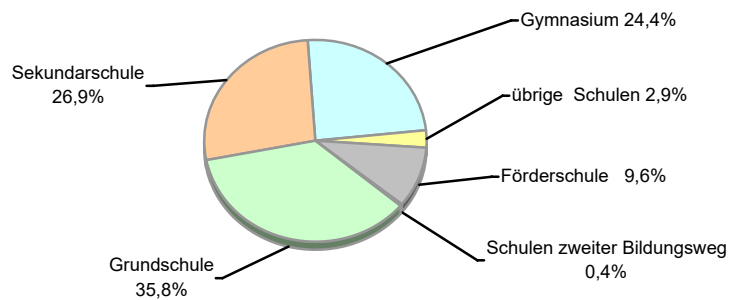
| Rechtsstatus Schulform Organisationsform | Schulen | Klassen | Schüler/ - innen | Klassen- frequenz |
|--|---------|-------------------|---------------------|----------------------|
| <u>Ersatzschulen</u> | 66 | 451 ¹⁾ | 9538 | 18,5 ¹⁾ |
| Grundschule | 36 | 188 | 3453 | 18,4 |
| Sekundarschule | 10 | 40 | 670 | 16,8 |
| davon | | | | |
| - Schuljahrgänge 5 u. 6 | - | 18 | 352 | 19,6 |
| - hauptschulabschluss - bezogene Klassen | - | - | - | - |
| - realschulabschluss- bezogene Klassen | - | 17 | 245 | 14,4 |
| - kombinierte Klassen | - | 5 | 73 | 14,6 |
| davon | | | | |
| Realschüler/-innen | - | - | 58 | - |
| Hauptschüler/-innen | - | - | 15 | - |
| Gymnasium | 10 | 138 ¹⁾ | 4320 | 23,6 ¹⁾ |
| Integrierte Gesamtschule | 1 | 5 ¹⁾ | 101 | 20,2 ¹⁾ |
| davon | | | | |
| - Sekundarstufe I | - | 5 | 101 | 20,2 |
| - Sekundarstufe II | - | - | - | - |
| Freie Waldorfschule | 3 | 24 ¹⁾ | 612 | 20,6 ¹⁾ |
| Förderschulen | 6 | 56 | 382 | 6,8 |

1) ohne Sekundarstufe II

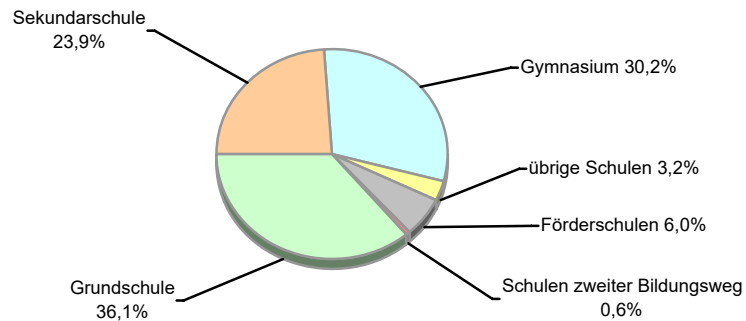
**4. Anteil der Schülerinnen und Schüler je Schulform
an den Schülerinnen und Schülern insgesamt im Schuljahr 2007/08**



Anteil der Schüler je Schulform an den Schülern insgesamt im Schuljahr 2007/08



**Anteil der Schülerinnen je Schulform an den Schülerinnen insgesamt
im Schuljahr 2007/08**



1.6 Anzahl der Schülerinnen und Schüler, darunter ausländische Schülerinnen und Schüler, an allgemeinbildenden Schulen nach Schulstufen sowie nach Schulformen im Schuljahr 2007/08

| Schulstufe Schulform | Schüler/-innen | | | Darunter ausländische Schüler/-innen | | |
|--------------------------|----------------|--------------|--------------|---|-------------|-------------|
| | insgesamt | männlich | weiblich | insgesamt | männlich | weiblich |
| Primarstufe | 66238 | 33749 | 32489 | 1487 | 762 | 725 |
| davon | | | | | | |
| Grundschule | 66018 | 33650 | 32368 | 1487 | 762 | 725 |
| Freie Waldorfschule | 220 | 99 | 121 | - | - | - |
| Sekundarstufe I | 85443 | 43372 | 42071 | 1781 | 883 | 898 |
| davon | | | | | | |
| Sekundarschule | 46707 | 25196 | 21511 | 1008 | 527 | 481 |
| Gymnasium | 33910 | 15754 | 18156 | 639 | 292 | 347 |
| Integrierte Gesamtschule | 2118 | 1071 | 1047 | 89 | 45 | 44 |
| Kooperative Gesamtschule | 2209 | 1086 | 1123 | 35 | 14 | 21 |
| Freie Waldorfschule | 275 | 153 | 122 | 1 | 1 | - |
| Abendsekundarschule | 224 | 112 | 112 | 9 | 4 | 5 |
| Sekundarstufe II | 17631 | 7729 | 9902 | 152 | 61 | 91 |
| davon | | | | | | |
| Gymnasium | 16141 | 7078 | 9063 | 127 | 51 | 76 |
| Integrierte Gesamtschule | 417 | 173 | 244 | 18 | 8 | 10 |
| Kooperative Gesamtschule | 275 | 131 | 144 | - | - | - |
| Freie Waldorfschule | 117 | 54 | 63 | 2 | 1 | 1 |
| Abendgymnasium | 129 | 52 | 77 | - | - | - |
| Kolleg | 552 | 241 | 311 | 5 | 1 | 4 |
| Förderschulen | 14310 | 8956 | 5354 | 266 | 162 | 104 |
| Insgesamt | 183622 | 93806 | 89816 | 3686 | 1868 | 1818 |

1.7 Einschulungen an allgemeinbildenden Schulen

1.7.1 Anzahl der Einschulungen insgesamt nach Schulformen seit 1992

| Schulform | 1992/93 | 1995/96 | 2000/01 | 2004/05 | 2005/06 | 2006/07 | 2007/08 |
|---------------------|--------------|--------------|--------------|--------------|--------------|--------------|--------------|
| Grundschule | 36413 | 32913 | 14824 | 15791 | 16582 | 17433 | 16695 |
| Freie Waldorfschule | 41 | 48 | 34 | 49 | 43 | 41 | 55 |
| Förderschulen | 969 | 998 | 554 | 643 | 666 | 852 | 686 |
| Insgesamt | 37423 | 33959 | 15412 | 16483 | 17291 | 18326 | 17436 |

1.7.2 Anzahl der Einschulungen insgesamt nach Einschulungsarten seit 1992

| Art der Einschulung | 1992/93 | 1995/96 | 2000/01 | 2004/05 | 2005/06 | 2006/07 | 2007/08 |
|-------------------------|--------------|--------------|--------------|--------------|--------------|--------------|--------------|
| Vorzeitige Einschulung | 367 | 293 | 309 | 457 | 579 | 585 | 478 |
| Fristgemäße Einschulung | 35318 | 31308 | 13891 | 15259 | 16064 | 17178 | 16835 |
| Verspätete Einschulung | 1738 | 2358 | 1212 | 767 | 648 | 563 | 123 |
| Insgesamt | 37423 | 33959 | 15412 | 16483 | 17291 | 18326 | 17436 |

1.8 Ausländische Schülerinnen und Schüler an allgemeinbildenden Schulen**1.8.1 Anzahl der ausländischen Schülerinnen und Schüler nach Staatsangehörigkeit und Schulformen/ Organisationsformen im Schuljahr 2007/08**

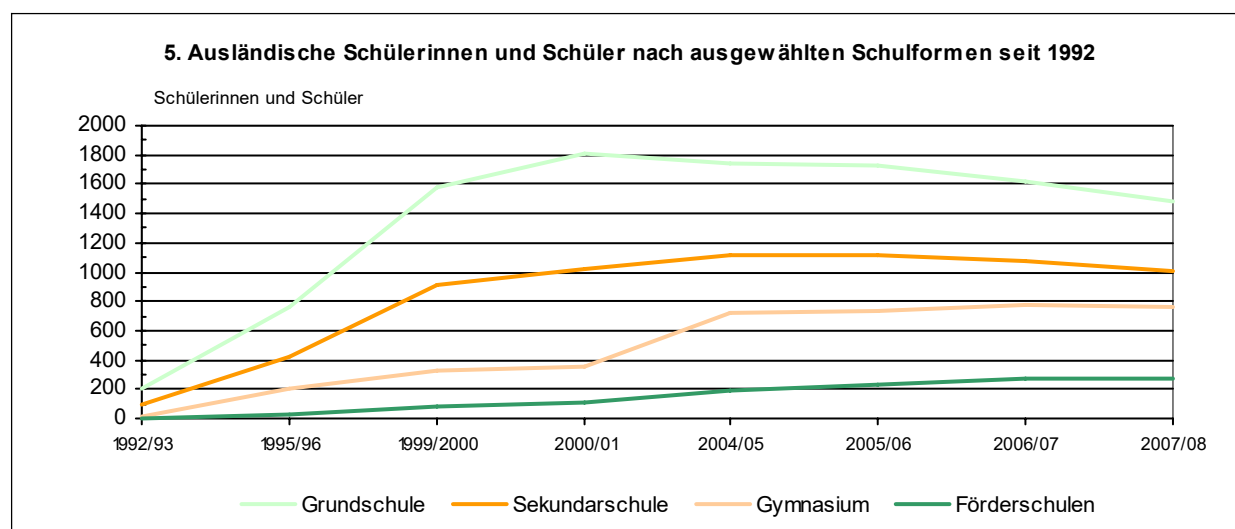
| Schulform Organisationsform | Insgesamt | Darunter | | | | |
|--|-------------|------------|-------------------------|------------|------------|------------|
| | | Vietnam | Russische Föderation | Serbien | Irak | Türkei |
| Grundschule | 1487 | 227 | 240 | 190 | 151 | 126 |
| Sekundarschule | 1008 | 137 | 119 | 125 | 142 | 127 |
| davon | | | | | | |
| - Schuljahrgänge 5 und 6 | 371 | 29 | 49 | 54 | 50 | 41 |
| - hauptschulabschlussbezogene Klassen | 129 | 11 | 13 | 20 | 17 | 16 |
| - realschulabschlussbezogene Klassen | 380 | 77 | 40 | 30 | 58 | 52 |
| - kombinierte Klassen | 109 | 17 | 13 | 14 | 16 | 16 |
| Hauptschüler/-innen | 40 | 2 | 4 | 5 | 7 | 8 |
| Realschüler/-innen | 69 | 15 | 9 | 9 | 9 | 8 |
| - Produktives Lernen | 19 | 3 | 4 | 7 | 1 | 2 |
| Gymnasium | 766 | 281 | 99 | 17 | 30 | 17 |
| Integrierte Gesamtschule | 107 | 20 | 20 | 1 | 14 | 5 |
| Kooperative Gesamtschule | 35 | 1 | 9 | 1 | 14 | - |
| Freie Waldorfschule | 3 | - | - | - | - | - |
| Abendsekundarschule | 9 | - | 3 | - | - | - |
| Abendgymnasium | - | - | - | - | - | - |
| Kolleg | 5 | - | 3 | - | - | - |
| Förderschulen | 266 | 8 | 25 | 99 | 35 | 21 |
| Insgesamt | 3686 | 674 | 518 | 433 | 386 | 296 |

Noch 1.8.1 Anzahl der ausländischen Schülerinnen und Schüler nach Staatsangehörigkeit und Schulformen/ Organisationsformen im Schuljahr 2007/08

| Schulform Organisationsform | Noch darunter | | | | | |
|--|---------------|------------|-------------------------|-----------|--------------|-------------|
| | Syrien | Ukraine | Bosnien- Herzegowina | Albanien | Griechenland | Niederlande |
| Grundschule | 115 | 58 | 27 | 20 | 17 | 18 |
| Sekundarschule | 100 | 26 | 14 | 17 | 12 | 7 |
| davon | | | | | | |
| - Schuljahrgänge 5 und 6 | 52 | 14 | 4 | 3 | 7 | 4 |
| - hauptschulabschlussbezogene Klassen | 16 | 4 | 3 | 7 | 3 | - |
| - realschulabschlussbezogene Klassen | 26 | 6 | 6 | 6 | 1 | 2 |
| - kombinierte Klassen | 6 | 2 | 1 | 1 | 1 | 1 |
| Hauptschüler/-innen | 1 | - | 1 | 1 | - | - |
| Realschüler/-innen | 5 | 2 | - | - | 1 | 1 |
| - Produktives Lernen | - | - | - | - | - | - |
| Gymnasium | 19 | 78 | 9 | 3 | 13 | 15 |
| Integrierte Gesamtschule | 13 | 10 | 1 | 6 | 2 | - |
| Kooperative Gesamtschule | 2 | 3 | - | - | - | - |
| Freie Waldorfschule | - | 1 | - | 1 | - | - |
| Abendsekundarschule | 1 | 1 | - | - | - | - |
| Abendgymnasium | - | - | - | - | - | - |
| Kolleg | - | - | - | - | - | - |
| Förderschulen | 36 | 1 | 16 | 5 | - | 1 |
| Insgesamt | 286 | 178 | 67 | 52 | 44 | 41 |

1.8.2 Anzahl der ausländischen Schülerinnen und Schüler nach Schulformen und Organisationsformen seit 1992

| Schulform Organisationsform | 1992/93 | 1995/96 | 2000/01 | 2005/06 | 2006/07 | 2007/08 |
|---------------------------------------|------------|-------------|-------------|-------------|-------------|-------------|
| Grundschule | 201 | 760 | 1812 | 1724 | 1620 | 1487 |
| Sekundarschule | 98 | 420 | 1023 | 1119 | 1071 | 1008 |
| davon | | | | | | |
| - Schuljahrgänge 5 u. 6 | 39 | 176 | 484 | 440 | 386 | 371 |
| - Sekundarschulbildungsgang | - | - | 322 | - | - | - |
| - hauptschulabschlussbezogene Klassen | 21 | 52 | 23 | 183 | 173 | 129 |
| - realschulabschlussbezogene Klassen | 35 | 186 | 193 | 442 | 444 | 380 |
| - kombinierte Klassen | 3 | 6 | 1 | 54 | 57 | 109 |
| - Produktives Lernen | - | - | - | - | 11 | 19 |
| Gymnasium | 8 | 200 | 353 | 740 | 771 | 766 |
| Integrierte Gesamtschule | - | 3 | 14 | 59 | 97 | 107 |
| Kooperative Gesamtschule | - | 5 | 43 | 46 | 43 | 35 |
| Schulverbund | - | - | 1 | - | - | - |
| Freie Waldorfschule | - | 3 | 2 | 6 | 4 | 3 |
| Abendsekundarschule | - | 1 | 5 | 5 | 8 | 9 |
| Abendgymnasium | - | - | 2 | 2 | 1 | - |
| Kolleg | - | 5 | 3 | 5 | 5 | 5 |
| Förderschulen | 6 | 28 | 106 | 237 | 269 | 266 |
| Insgesamt | 313 | 1425 | 3364 | 3943 | 3889 | 3686 |



1.9 Schülerinnen und Schüler an allgemeinbildenden Schulen nach Geburtsjahrgängen
1.9.1 Anzahl der Schülerinnen und Schüler an Grundschulen nach Geburtsjahrgängen und Schulbesuchsjahren/Schuljahrgängen im Schuljahr 2007/08

| Schulform Schulbesuchsjahr/ Schuljahrgang | Insge- samt | Davon | | | | | | | |
|---|----------------|--------------------|------|-------|-------|-------|------|------|-----------------------|
| | | 2002 und später | 2001 | 2000 | 1999 | 1998 | 1997 | 1996 | 1995 und früher |
| | | Insgesamt | | | | | | | |
| Grundschule | 66018 | 22 | 8362 | 16959 | 16181 | 15081 | 8437 | 886 | 90 |
| davon | | | | | | | | | |
| Schuleingangsphase | | | | | | | | | |
| davon 1. Schulbesuchsjahr | 16695 | 22 | 8325 | 8321 | 26 | 1 | - | - | - |
| 2. Schulbesuchsjahr | 17036 | - | 37 | 8469 | 8384 | 141 | 5 | - | - |
| 3. Schulbesuchsjahr | 1450 | - | - | 31 | 706 | 669 | 43 | 1 | - |
| 3. Schuljahrgang | 15800 | - | - | 136 | 6836 | 7884 | 871 | 71 | 2 |
| 4. Schuljahrgang | 15037 | - | - | 2 | 229 | 6386 | 7518 | 814 | 88 |
| | | Männlich | | | | | | | |
| Grundschule | 33650 | 10 | 4150 | 8707 | 8307 | 7602 | 4328 | 493 | 53 |
| davon | | | | | | | | | |
| Schuleingangsphase | | | | | | | | | |
| davon 1. Schulbesuchsjahr | 8512 | 10 | 8325 | 4351 | 15 | 1 | - | - | - |
| 2. Schulbesuchsjahr | 8797 | - | 37 | 4287 | 4419 | 75 | 1 | - | - |
| 3. Schulbesuchsjahr | 803 | - | - | 15 | 375 | 386 | 26 | 1 | - |
| 3. Schuljahrgang | 7995 | - | - | 52 | 3386 | 4059 | 457 | 40 | 1 |
| 4. Schuljahrgang | 7543 | - | - | 2 | 112 | 3081 | 3844 | 452 | 52 |
| | | Weiblich | | | | | | | |
| Grundschule | 32368 | 12 | 4212 | 8252 | 7874 | 7479 | 4109 | 393 | 37 |
| davon | | | | | | | | | |
| Schuleingangsphase | | | | | | | | | |
| davon 1. Schulbesuchsjahr | 8183 | 12 | 4190 | 3970 | 11 | - | - | - | - |
| 2. Schulbesuchsjahr | 8239 | - | 22 | 4182 | 3965 | 66 | 4 | - | - |
| 3. Schulbesuchsjahr | 647 | - | - | 16 | 331 | 283 | 17 | - | - |
| 3. Schuljahrgang | 7805 | - | - | 84 | 3450 | 3825 | 414 | 31 | 1 |
| 4. Schuljahrgang | 7494 | - | - | - | 117 | 3305 | 3674 | 362 | 36 |

1.9.2 Anzahl der Schülerinnen und Schüler an Sekundarschulen nach Geburtsjahrgängen und Schuljahrgängen im Schuljahr 2007/08

| Schulform Schuljahrgang | Insgesamt | Davon | | | | | | | | | |
|----------------------------|-----------|-----------------|------|------|------|------|------|------|------|------|-----------------|
| | | 1997 und später | 1996 | 1995 | 1994 | 1993 | 1992 | 1991 | 1990 | 1989 | 1988 und früher |
| Sekundarschule | 46707 | 2791 | 5957 | 6011 | 6183 | 6929 | 8481 | 6736 | 3059 | 511 | 49 |
| davon | | | | | | | | | | | |
| 5. Schuljahrgang | 7085 | 2731 | 3509 | 715 | 117 | 12 | 1 | - | - | - | - |
| 6. Schuljahrgang | 6874 | 59 | 2445 | 3319 | 822 | 209 | 19 | 1 | - | - | - |
| 7. Schuljahrgang | | | | | | | | | | | |
| Realschüler/-innen | 4571 | - | 3 | 1633 | 2296 | 526 | 106 | 7 | - | - | - |
| Hauptschüler/-innen | 2007 | - | - | 339 | 773 | 627 | 234 | 30 | 4 | - | - |
| 8. Schuljahrgang | | | | | | | | | | | |
| Realschüler/-innen | 5280 | - | - | 5 | 1801 | 2529 | 793 | 136 | 15 | 1 | - |
| Hauptschüler/-innen | 2571 | - | - | - | 310 | 809 | 905 | 430 | 105 | 12 | - |
| 9. Schuljahrgang | | | | | | | | | | | |
| Realschüler/-innen | 6498 | - | - | - | 32 | 1836 | 3218 | 1135 | 256 | 18 | 3 |
| Hauptschüler/-innen | 2873 | - | - | - | - | 262 | 852 | 983 | 651 | 117 | 8 |
| 10. Schuljahrgang | 8918 | - | - | - | 29 | 111 | 2344 | 4009 | 2026 | 361 | 38 |
| Vorbereitungsklasse | 30 | 1 | - | - | 3 | 8 | 9 | 5 | 2 | 2 | - |
| Sekundarschule | 25196 | 1455 | 3091 | 3273 | 3271 | 3685 | 4499 | 3672 | 1889 | 334 | 27 |
| davon | | | | | | | | | | | |
| 5. Schuljahrgang | 3869 | 1424 | 1937 | 420 | 79 | 8 | 1 | - | - | - | - |
| 6. Schuljahrgang | 3637 | 30 | 1151 | 1836 | 476 | 132 | 11 | 1 | - | - | - |
| 7. Schuljahrgang | | | | | | | | | | | |
| Realschüler/-innen | 2317 | - | 3 | 791 | 1167 | 291 | 58 | 7 | - | - | - |
| Hauptschüler/-innen | 1269 | - | - | 224 | 467 | 403 | 152 | 22 | 1 | - | - |
| 8. Schuljahrgang | | | | | | | | | | | |
| Realschüler/-innen | 2709 | - | - | 2 | 883 | 1296 | 445 | 73 | 10 | - | - |
| Hauptschüler/-innen | 1607 | - | - | - | 174 | 479 | 574 | 289 | 81 | 10 | - |
| 9. Schuljahrgang | | | | | | | | | | | |
| Realschüler/-innen | 3387 | - | - | - | 11 | 873 | 1666 | 652 | 174 | 11 | - |
| Hauptschüler/-innen | 1793 | - | - | - | - | 155 | 528 | 603 | 417 | 83 | 7 |
| 10. Schuljahrgang | 4598 | - | - | - | 13 | 44 | 1062 | 2025 | 1205 | 229 | 20 |
| Vorbereitungsklasse | 10 | 1 | - | - | 1 | 4 | 2 | - | 1 | 2 | - |
| Sekundarschule | 21511 | 1336 | 2866 | 2738 | 2912 | 3244 | 3982 | 3064 | 1170 | 177 | 22 |
| davon | | | | | | | | | | | |
| 5. Schuljahrgang | 3216 | 1307 | 1572 | 295 | 38 | 4 | - | - | - | - | - |
| 6. Schuljahrgang | 3237 | 29 | 1294 | 1483 | 346 | 77 | 8 | - | - | - | - |
| 7. Schuljahrgang | | | | | | | | | | | |
| Realschüler/-innen | 2254 | - | - | 842 | 1129 | 235 | 48 | - | - | - | - |
| Hauptschüler/-innen | 738 | - | - | 115 | 306 | 224 | 82 | 8 | 3 | - | - |
| 8. Schuljahrgang | | | | | | | | | | | |
| Realschüler/-innen | 2571 | - | - | 3 | 918 | 1233 | 348 | 63 | 5 | 1 | - |
| Hauptschüler/-innen | 964 | - | - | - | 136 | 330 | 331 | 141 | 24 | 2 | - |
| 9. Schuljahrgang | | | | | | | | | | | |
| Realschüler/-innen | 3111 | - | - | - | 21 | 963 | 1552 | 483 | 82 | 7 | 3 |
| Hauptschüler/-innen | 1080 | - | - | - | - | 107 | 324 | 380 | 234 | 34 | 1 |
| 10. Schuljahrgang | 4320 | - | - | - | 16 | 67 | 1282 | 1984 | 821 | 132 | 18 |
| Vorbereitungsklasse | 20 | - | - | - | 2 | 4 | 7 | 5 | 1 | 1 | - |

1.9.3 Anzahl der Schülerinnen und Schüler an Gymnasien nach Geburtsjahrgängen und Schuljahrgängen im Schuljahr 2007/08

| Schulform Schuljahrgang | Insgesamt | Davon | | | | | |
|----------------------------|-----------|-----------------------|------|------|------|------|------|
| | | 1997 und später | 1996 | 1995 | 1994 | 1993 | 1992 |
| | | Insgesamt | | | | | |
| Gymnasium | 50051 | 3292 | 6142 | 5596 | 5413 | 5301 | 4707 |
| davon | | | | | | | |
| 5. Schuljahrgang | 6652 | 3254 | 3301 | 91 | 6 | - | - |
| 6. Schuljahrgang | 5938 | 38 | 2816 | 2941 | 133 | 8 | 2 |
| 7. Schuljahrgang | 5767 | - | 25 | 2538 | 2884 | 301 | 19 |
| 8. Schuljahrgang | 5530 | - | - | 25 | 2332 | 2861 | 286 |
| 9. Schuljahrgang | 5021 | - | - | 1 | 58 | 2078 | 2553 |
| 10. Schuljahrgang | 5002 | - | - | - | - | 53 | 1836 |
| 11. Schuljahrgang | 7482 | - | - | - | - | - | 11 |
| 12. Schuljahrgang | 8659 | - | - | - | - | - | - |
| | | Männlich | | | | | |
| Gymnasium | 22832 | 1543 | 2923 | 2612 | 2590 | 2378 | 2092 |
| davon | | | | | | | |
| 5. Schuljahrgang | 3169 | 1518 | 3301 | 39 | 4 | - | - |
| 6. Schuljahrgang | 2793 | 25 | 2816 | 1387 | 75 | 6 | 1 |
| 7. Schuljahrgang | 2808 | - | 25 | 1171 | 1436 | 175 | 10 |
| 8. Schuljahrgang | 2549 | - | - | 14 | 1047 | 1319 | 152 |
| 9. Schuljahrgang | 2256 | - | - | 1 | 28 | 853 | 1182 |
| 10. Schuljahrgang | 2179 | - | - | - | - | 25 | 742 |
| 11. Schuljahrgang | 3318 | - | - | - | - | - | 5 |
| 12. Schuljahrgang | 3760 | - | - | - | - | - | - |
| | | Weiblich | | | | | |
| Gymnasium | 27219 | 1749 | 3219 | 2984 | 2823 | 2923 | 2615 |
| davon | | | | | | | |
| 5. Schuljahrgang | 3483 | 1736 | 1693 | 52 | 2 | - | - |
| 6. Schuljahrgang | 3145 | 13 | 1517 | 1554 | 58 | 2 | 1 |
| 7. Schuljahrgang | 2959 | - | 9 | 1367 | 1448 | 126 | 9 |
| 8. Schuljahrgang | 2981 | - | - | 11 | 1285 | 1542 | 134 |
| 9. Schuljahrgang | 2765 | - | - | - | 30 | 1225 | 1371 |
| 10. Schuljahrgang | 2823 | - | - | - | - | 28 | 1094 |
| 11. Schuljahrgang | 4164 | - | - | - | - | - | 6 |
| 12. Schuljahrgang | 4899 | - | - | - | - | - | - |

Noch 1.9.3 Anzahl der Schülerinnen und Schüler an Gymnasien nach Geburtsjahrgängen und Schuljahrgängen im Schuljahr 2007/08

| Schulform Schuljahrgang | Davon | | | | | | |
|----------------------------|-------|------|------|------|------|------|--------------------|
| | 1991 | 1990 | 1989 | 1988 | 1987 | 1986 | 1985 und früher |
| Gymnasium | 5098 | 8132 | 5085 | 992 | 275 | 17 | 1 |
| davon | | | | | | | |
| 5. Schuljahrgang | - | - | - | - | - | - | - |
| 6. Schuljahrgang | - | - | - | - | - | - | - |
| 7. Schuljahrgang | - | - | - | - | - | - | - |
| 8. Schuljahrgang | 24 | 2 | - | - | - | - | - |
| 9. Schuljahrgang | 250 | 46 | 35 | - | - | - | - |
| 10. Schuljahrgang | 2600 | 466 | 40 | 6 | 1 | - | - |
| 11. Schuljahrgang | 2219 | 4366 | 788 | 79 | 19 | - | - |
| 12. Schuljahrgang | 5 | 3252 | 4222 | 907 | 255 | 17 | 1 |
| Gymnasium | 2223 | 3496 | 2262 | 544 | 157 | 11 | 1 |
| davon | | | | | | | |
| 5. Schuljahrgang | - | - | - | - | - | - | - |
| 6. Schuljahrgang | - | - | - | - | - | - | - |
| 7. Schuljahrgang | - | - | - | - | - | - | - |
| 8. Schuljahrgang | 16 | 1 | - | - | - | - | - |
| 9. Schuljahrgang | 151 | 24 | 17 | - | - | - | - |
| 10. Schuljahrgang | 1142 | 245 | 20 | 5 | - | - | - |
| 11. Schuljahrgang | 909 | 1918 | 433 | 51 | 2 | - | - |
| 12. Schuljahrgang | 5 | 1308 | 1792 | 488 | 155 | 11 | 1 |
| Gymnasium | 2875 | 4636 | 2823 | 448 | 118 | 6 | - |
| davon | | | | | | | |
| 5. Schuljahrgang | - | - | - | - | - | - | - |
| 6. Schuljahrgang | - | - | - | - | - | - | - |
| 7. Schuljahrgang | - | - | - | - | - | - | - |
| 8. Schuljahrgang | 8 | 1 | - | - | - | - | - |
| 9. Schuljahrgang | 99 | 22 | 18 | - | - | - | - |
| 10. Schuljahrgang | 1458 | 221 | 20 | 1 | 1 | - | - |
| 11. Schuljahrgang | 1310 | 2448 | 355 | 28 | 17 | - | - |
| 12. Schuljahrgang | - | 1944 | 2430 | 419 | 100 | 6 | - |

[illegible]

[illegible]

1.9.7 Anzahl der Schülerinnen und Schüler an Schulen des zweiten Bildungsweges nach Geburtsjahren und Schulformen im Schuljahr 2007/08

| Schulform | Insgesamt | Davon | | | | | | |
|---------------------|-----------|----------------|------|------|------|------|------|------|
| | | 1989 u. später | 1988 | 1987 | 1986 | 1985 | 1984 | 1983 |
| | Insgesamt | | | | | | | |
| Abendsekundarschule | 224 | 23 | 35 | 39 | 29 | 23 | 28 | 11 |
| Abendgymnasium | 129 | - | 2 | 5 | 22 | 14 | 16 | 14 |
| Kolleg | 552 | - | 20 | 62 | 77 | 81 | 84 | 71 |
| Insgesamt | 905 | 23 | 57 | 106 | 128 | 118 | 128 | 96 |
| | Männlich | | | | | | | |
| Abendsekundarschule | 112 | 17 | 13 | 16 | 14 | 14 | 17 | 4 |
| Abendgymnasium | 52 | - | - | 3 | 10 | 6 | 1 | 6 |
| Kolleg | 241 | - | 5 | 24 | 22 | 37 | 37 | 34 |
| Insgesamt | 405 | 17 | 18 | 43 | 46 | 57 | 55 | 44 |
| | Weiblich | | | | | | | |
| Abendsekundarschule | 112 | 6 | 22 | 23 | 15 | 9 | 11 | 7 |
| Abendgymnasium | 77 | - | 2 | 2 | 12 | 8 | 15 | 8 |
| Kolleg | 311 | - | 15 | 38 | 55 | 44 | 47 | 37 |
| Insgesamt | 500 | 6 | 39 | 63 | 82 | 61 | 73 | 52 |

Noch 1.9.7 Anzahl der Schülerinnen und Schüler an Schulen des zweiten Bildungsweges nach Geburtsjahren und Schulformen im Schuljahr 2007/08

| Schulform | Noch davon | | | | | | | |
|---------------------|------------|-----------|-----------|-----------|-----------|-----------|----------|----------------|
| | 1982 | 1981 | 1980 | 1979 | 1978 | 1977 | 1976 | 1975 u. früher |
| Insgesamt | | | | | | | | |
| Abendsekundarschule | 7 | 7 | 8 | 4 | 2 | 3 | 0 | 5 |
| Abendgymnasium | 10 | 14 | 7 | 2 | 2 | 7 | 6 | 8 |
| Kolleg | 54 | 34 | 23 | 17 | 16 | 6 | 2 | 5 |
| Insgesamt | 71 | 55 | 38 | 23 | 20 | 16 | 8 | 18 |
| Männlich | | | | | | | | |
| Abendsekundarschule | 3 | 3 | 4 | 1 | 1 | 1 | 0 | 4 |
| Abendgymnasium | 5 | 8 | 3 | 1 | 1 | 3 | 2 | 3 |
| Kolleg | 28 | 18 | 10 | 9 | 8 | 4 | 2 | 3 |
| Insgesamt | 36 | 29 | 17 | 11 | 10 | 8 | 4 | 10 |
| Weiblich | | | | | | | | |
| Abendsekundarschule | 4 | 4 | 4 | 3 | 1 | 2 | 0 | 1 |
| Abendgymnasium | 5 | 6 | 4 | 1 | 1 | 4 | 4 | 5 |
| Kolleg | 26 | 16 | 13 | 8 | 8 | 2 | 0 | 2 |
| Insgesamt | 35 | 26 | 21 | 12 | 10 | 8 | 4 | 8 |

1.9.8 Schülerinnen und Schüler mit sonderpädagogischem Förderbedarf nach Geburtsjahrgängen im Schuljahr 2007/08
1.9.8.1 Anzahl der Schülerinnen und Schüler mit Förderschwerpunkt Lernen nach Geburtsjahrgängen und Schuljahrgängen im Schuljahr 2007/08

| Förderschwerpunkt Schuljahrgang | Insgesamt | Davon | | | | | |
|------------------------------------|-----------|-----------------|------|------|------|------|------|
| | | 2001 und später | 2000 | 1999 | 1998 | 1997 | 1996 |
| | Insgesamt | | | | | | |
| Förderschwerpunkt Lernen | 8329 | 113 | 323 | 486 | 606 | 728 | 923 |
| davon | | | | | | | |
| 1. Schuljahrgang | 286 | 111 | 142 | 25 | 8 | - | - |
| 2. Schuljahrgang | 590 | 2 | 181 | 313 | 89 | 5 | - |
| 3. Schuljahrgang | 618 | - | - | 144 | 338 | 128 | 8 |
| 4. Schuljahrgang | 814 | - | - | 4 | 168 | 428 | 198 |
| 5. Schuljahrgang | 959 | - | - | - | 3 | 167 | 516 |
| 6. Schuljahrgang | 1020 | - | - | - | - | - | 198 |
| 7. Schuljahrgang | 1121 | - | - | - | - | - | 3 |
| 8. Schuljahrgang | 1230 | - | - | - | - | - | - |
| 9. Schuljahrgang | 1294 | - | - | - | - | - | - |
| 10. Schuljahrgang | 397 | - | - | - | - | - | - |
| | Männlich | | | | | | |
| Förderschwerpunkt Lernen | 4863 | 71 | 191 | 292 | 328 | 425 | 540 |
| davon | | | | | | | |
| 1. Schuljahrgang | 177 | 70 | 88 | 15 | 4 | - | - |
| 2. Schuljahrgang | 351 | 1 | 103 | 189 | 54 | 4 | - |
| 3. Schuljahrgang | 355 | - | - | 84 | 182 | 83 | 6 |
| 4. Schuljahrgang | 465 | - | - | 4 | 85 | 241 | 125 |
| 5. Schuljahrgang | 548 | - | - | - | 3 | 97 | 293 |
| 6. Schuljahrgang | 599 | - | - | - | - | - | 113 |
| 7. Schuljahrgang | 659 | - | - | - | - | - | 3 |
| 8. Schuljahrgang | 736 | - | - | - | - | - | - |
| 9. Schuljahrgang | 744 | - | - | - | - | - | - |
| 10. Schuljahrgang | 229 | - | - | - | - | - | - |
| | Weiblich | | | | | | |
| Förderschwerpunkt Lernen | 3466 | 42 | 132 | 194 | 278 | 303 | 383 |
| davon | | | | | | | |
| 1. Schuljahrgang | 109 | 41 | 54 | 10 | 4 | - | - |
| 2. Schuljahrgang | 239 | 1 | 78 | 124 | 35 | 1 | - |
| 3. Schuljahrgang | 263 | - | - | 60 | 156 | 45 | 2 |
| 4. Schuljahrgang | 349 | - | - | - | 83 | 187 | 73 |
| 5. Schuljahrgang | 411 | - | - | - | - | 70 | 223 |
| 6. Schuljahrgang | 421 | - | - | - | - | - | 85 |
| 7. Schuljahrgang | 462 | - | - | - | - | - | - |
| 8. Schuljahrgang | 494 | - | - | - | - | - | - |
| 9. Schuljahrgang | 550 | - | - | - | - | - | - |
| 10. Schuljahrgang | 168 | - | - | - | - | - | - |

Noch 1.9.8.1 Anzahl der Schülerinnen und Schüler mit Förderschwerpunkt Lernen nach Geburtsjahrgängen und Schuljahrgängen im Schuljahr 2007/08

| Förderschwerpunkt Schuljahrgang | Noch davon | | | | | | |
|------------------------------------|------------------|------|------|------|------|------|-----------------------|
| | 1995 | 1994 | 1993 | 1992 | 1991 | 1990 | 1989 und früher |
| | Insgesamt | | | | | | |
| Förderschwerpunkt Lernen | 946 | 1076 | 1057 | 1195 | 656 | 200 | 20 |
| davon | | | | | | | |
| 1. Schuljahrgang | - | - | - | - | - | - | - |
| 2. Schuljahrgang | - | - | - | - | - | - | - |
| 3. Schuljahrgang | - | - | - | - | - | - | - |
| 4. Schuljahrgang | 16 | - | - | - | - | - | - |
| 5. Schuljahrgang | 229 | 40 | 3 | 1 | - | - | - |
| 6. Schuljahrgang | 517 | 270 | 33 | 2 | - | - | - |
| 7. Schuljahrgang | 184 | 595 | 280 | 56 | 3 | - | - |
| 8. Schuljahrgang | - | 170 | 595 | 385 | 72 | 8 | - |
| 9. Schuljahrgang | - | 1 | 142 | 694 | 397 | 58 | 2 |
| 10. Schuljahrgang | - | - | 4 | 57 | 184 | 134 | 18 |
| | Männlich | | | | | | |
| Förderschwerpunkt Lernen | 541 | 631 | 603 | 723 | 380 | 128 | 10 |
| davon | | | | | | | |
| 1. Schuljahrgang | - | - | - | - | - | - | - |
| 2. Schuljahrgang | - | - | - | - | - | - | - |
| 3. Schuljahrgang | - | - | - | - | - | - | - |
| 4. Schuljahrgang | 10 | - | - | - | - | - | - |
| 5. Schuljahrgang | 135 | 18 | 1 | 1 | - | - | - |
| 6. Schuljahrgang | 292 | 173 | 20 | 1 | - | - | - |
| 7. Schuljahrgang | 104 | 348 | 169 | 33 | 2 | - | - |
| 8. Schuljahrgang | - | 91 | 346 | 252 | 43 | 4 | - |
| 9. Schuljahrgang | - | 1 | 66 | 410 | 226 | 41 | - |
| 10. Schuljahrgang | - | - | 1 | 26 | 109 | 83 | 10 |
| | Weiblich | | | | | | |
| Förderschwerpunkt Lernen | 405 | 445 | 454 | 472 | 276 | 72 | 10 |
| davon | | | | | | | |
| 1. Schuljahrgang | - | - | - | - | - | - | - |
| 2. Schuljahrgang | - | - | - | - | - | - | - |
| 3. Schuljahrgang | - | - | - | - | - | - | - |
| 4. Schuljahrgang | 6 | - | - | - | - | - | - |
| 5. Schuljahrgang | 94 | 22 | 2 | - | - | - | - |
| 6. Schuljahrgang | 225 | 97 | 13 | 1 | - | - | - |
| 7. Schuljahrgang | 80 | 247 | 111 | 23 | 1 | - | - |
| 8. Schuljahrgang | - | 79 | 249 | 133 | 29 | 4 | - |
| 9. Schuljahrgang | - | - | 76 | 284 | 171 | 17 | 2 |
| 10. Schuljahrgang | - | - | 3 | 31 | 75 | 51 | 8 |

1.9.8.2 Anzahl der Schülerinnen und Schüler mit Förderschwerpunkt emotionale und soziale Entwicklung nach Geburtsjahrgängen und Schuljahrgängen im Schuljahr 2007/08

| Förderschwerpunkt Schuljahrgang | Insge- samt | Davon | | | | | |
|--|--|-----------------------|------|------|------|------|------|
| | | 2001 und später | 2000 | 1999 | 1998 | 1997 | 1996 |
| Förderschwerpunkt emotionale und soziale Entwicklung davon | Insgesamt | | | | | | |
| | 938 | 9 | 47 | 92 | 89 | 81 | 119 |
| | 39 | 9 | 19 | 11 | - | - | - |
| | 107 | - | 28 | 52 | 25 | 2 | - |
| | 113 | - | - | 29 | 51 | 27 | 6 |
| | 94 | - | - | - | 13 | 36 | 37 |
| | 102 | - | - | - | - | 16 | 53 |
| | 158 | - | - | - | - | - | 23 |
| | 126 | - | - | - | - | - | - |
| | 122 | - | - | - | - | - | - |
| | 71 | - | - | - | - | - | - |
| | 6 | - | - | - | - | - | - |
| | Männlich | | | | | | |
| Förderschwerpunkt emotionale und soziale Entwicklung davon | 846 | 9 | 44 | 80 | 81 | 76 | 108 |
| | 37 | 9 | 17 | 11 | - | - | - |
| | 98 | - | 27 | 46 | 23 | 2 | - |
| | 101 | - | - | 23 | 47 | 25 | 6 |
| | 85 | - | - | - | 11 | 34 | 33 |
| | 95 | - | - | - | - | 15 | 49 |
| | 147 | - | - | - | - | - | 20 |
| | 107 | - | - | - | - | - | - |
| | 114 | - | - | - | - | - | - |
| | 60 | - | - | - | - | - | - |
| | 2 | - | - | - | - | - | - |
| | Weiblich | | | | | | |
| | Förderschwerpunkt emotionale und soziale Entwicklung davon | 92 | - | 3 | 12 | 8 | 5 |
| 2 | | - | 2 | - | - | - | - |
| 9 | | - | 1 | 6 | 2 | - | - |
| 12 | | - | - | 6 | 4 | 2 | - |
| 9 | | - | - | - | 2 | 2 | 4 |
| 7 | | - | - | - | - | 1 | 4 |
| 11 | | - | - | - | - | - | 3 |
| 19 | | - | - | - | - | - | - |
| 8 | | - | - | - | - | - | - |
| 11 | | - | - | - | - | - | - |
| 4 | | - | - | - | - | - | - |

Noch 1.9.8.2 Anzahl der Schülerinnen und Schüler mit Förderschwerpunkt emotionale und soziale Entwicklung nach Geburtsjahrgängen und Schuljahrgängen im Schuljahr 2007/08

| Förderschwerpunkt Schuljahrgang | Noch davon | | | | | | |
|---|------------------|------|------|------|------|------|-----------------------|
| | 1995 | 1994 | 1993 | 1992 | 1991 | 1990 | 1989 und früher |
| Förderschwerpunkt emotionale und soziale Entwicklung | Insgesamt | | | | | | |
| davon | 106 | 112 | 108 | 101 | 57 | 14 | 3 |
| 1. Schuljahrgang | - | - | - | - | - | - | - |
| 2. Schuljahrgang | - | - | - | - | - | - | - |
| 3. Schuljahrgang | - | - | - | - | - | - | - |
| 4. Schuljahrgang | 8 | - | - | - | - | - | - |
| 5. Schuljahrgang | 29 | 4 | - | - | - | - | - |
| 6. Schuljahrgang | 54 | 61 | 18 | 1 | 1 | - | - |
| 7. Schuljahrgang | 15 | 36 | 47 | 23 | 5 | - | - |
| 8. Schuljahrgang | - | 10 | 39 | 55 | 18 | - | - |
| 9. Schuljahrgang | - | 1 | 4 | 22 | 33 | 11 | - |
| 10. Schuljahrgang | - | - | - | - | - | 3 | 3 |
| Förderschwerpunkt emotionale und soziale Entwicklung | Männlich | | | | | | |
| davon | 98 | 101 | 97 | 91 | 51 | 9 | 1 |
| 1. Schuljahrgang | - | - | - | - | - | - | - |
| 2. Schuljahrgang | - | - | - | - | - | - | - |
| 3. Schuljahrgang | - | - | - | - | - | - | - |
| 4. Schuljahrgang | 7 | - | - | - | - | - | - |
| 5. Schuljahrgang | 28 | 3 | - | - | - | - | - |
| 6. Schuljahrgang | 50 | 58 | 17 | 1 | 1 | - | - |
| 7. Schuljahrgang | 13 | 29 | 42 | 18 | 5 | - | - |
| 8. Schuljahrgang | - | 10 | 34 | 53 | 17 | - | - |
| 9. Schuljahrgang | - | 1 | 4 | 19 | 28 | 8 | - |
| 10. Schuljahrgang | - | - | - | - | - | 1 | 1 |
| Förderschwerpunkt emotionale und soziale Entwicklung | Weiblich | | | | | | |
| davon | 8 | 11 | 11 | 10 | 6 | 5 | 2 |
| 1. Schuljahrgang | - | - | - | - | - | - | - |
| 2. Schuljahrgang | - | - | - | - | - | - | - |
| 3. Schuljahrgang | - | - | - | - | - | - | - |
| 4. Schuljahrgang | 1 | - | - | - | - | - | - |
| 5. Schuljahrgang | 1 | 1 | - | - | - | - | - |
| 6. Schuljahrgang | 4 | 3 | 1 | - | - | - | - |
| 7. Schuljahrgang | 2 | 7 | 5 | 5 | - | - | - |
| 8. Schuljahrgang | - | - | 5 | 2 | 1 | - | - |
| 9. Schuljahrgang | - | - | - | 3 | 5 | 3 | - |
| 10. Schuljahrgang | - | - | - | - | - | 2 | 2 |

1.9.8.3 Anzahl der Schülerinnen und Schüler mit Förderschwerpunkt Sprache nach Geburtsjahrgängen und Schuljahrgängen im Schuljahr 2007/08

| Förderschwerpunkt Schuljahrgang | Insge- samt | Davon | | | | | |
|------------------------------------|----------------|-----------------------|------|------|------|------|------|
| | | 2001 und später | 2000 | 1999 | 1998 | 1997 | 1996 |
| | | Insgesamt | | | | | |
| Förderschwerpunkt Sprache | 747 | 89 | 174 | 150 | 142 | 84 | 62 |
| davon | | | | | | | |
| 1. Schuljahrgang | 241 | 89 | 122 | 29 | 1 | - | - |
| 2. Schuljahrgang | 176 | - | 52 | 91 | 32 | 1 | - |
| 3. Schuljahrgang | 161 | - | - | 30 | 91 | 37 | 3 |
| 4. Schuljahrgang | 82 | - | - | - | 18 | 37 | 26 |
| 5. Schuljahrgang | 51 | - | - | - | - | 9 | 27 |
| 6. Schuljahrgang | 36 | - | - | - | - | - | 6 |
| | | Männlich | | | | | |
| Förderschwerpunkt Sprache | 536 | 63 | 117 | 111 | 98 | 65 | 45 |
| davon | | | | | | | |
| 1. Schuljahrgang | 167 | 63 | 82 | 21 | 1 | - | - |
| 2. Schuljahrgang | 121 | - | 35 | 66 | 19 | 1 | - |
| 3. Schuljahrgang | 122 | - | - | 24 | 67 | 28 | 3 |
| 4. Schuljahrgang | 59 | - | - | - | 11 | 29 | 18 |
| 5. Schuljahrgang | 38 | - | - | - | - | 7 | 18 |
| 6. Schuljahrgang | 29 | - | - | - | - | - | 6 |
| | | Weiblich | | | | | |
| Förderschwerpunkt Sprache | 211 | 26 | 57 | 39 | 44 | 19 | 17 |
| davon | | | | | | | |
| 1. Schuljahrgang | 74 | 26 | 40 | 8 | - | - | - |
| 2. Schuljahrgang | 55 | - | 17 | 25 | 13 | - | - |
| 3. Schuljahrgang | 39 | - | - | 6 | 24 | 9 | - |
| 4. Schuljahrgang | 23 | - | - | - | 7 | 8 | 8 |
| 5. Schuljahrgang | 13 | - | - | - | - | 2 | 9 |
| 6. Schuljahrgang | 7 | - | - | - | - | - | - |

Noch 1.9.8.3 Anzahl der Schülerinnen und Schüler mit Förderschwerpunkt Sprache nach Geburtsjahrgängen und Schuljahrgängen im Schuljahr 2007/08

| Förderschwerpunkt Schuljahrgang | Noch davon | | | | | | |
|------------------------------------|------------------|------|------|------|------|------|-----------------------|
| | 1995 | 1994 | 1993 | 1992 | 1991 | 1990 | 1989 und früher |
| | Insgesamt | | | | | | |
| Förderschwerpunkt Sprache | 29 | 15 | 2 | - | - | - | - |
| davon | | | | | | | |
| 1. Schuljahrgang | - | - | - | - | - | - | - |
| 2. Schuljahrgang | - | - | - | - | - | - | - |
| 3. Schuljahrgang | - | - | - | - | - | - | - |
| 4. Schuljahrgang | 1 | - | - | - | - | - | - |
| 5. Schuljahrgang | 13 | 2 | - | - | - | - | - |
| 6. Schuljahrgang | 15 | 13 | 2 | - | - | - | - |
| | Männlich | | | | | | |
| Förderschwerpunkt Sprache | 25 | 10 | 2 | - | - | - | - |
| davon | | | | | | | |
| 1. Schuljahrgang | - | - | - | - | - | - | - |
| 2. Schuljahrgang | - | - | - | - | - | - | - |
| 3. Schuljahrgang | - | - | - | - | - | - | - |
| 4. Schuljahrgang | 1 | - | - | - | - | - | - |
| 5. Schuljahrgang | 11 | 2 | - | - | - | - | - |
| 6. Schuljahrgang | 13 | 8 | 2 | - | - | - | - |
| | Weiblich | | | | | | |
| Förderschwerpunkt Sprache | 4 | 5 | - | - | - | - | - |
| davon | | | | | | | |
| 1. Schuljahrgang | - | - | - | - | - | - | - |
| 2. Schuljahrgang | - | - | - | - | - | - | - |
| 3. Schuljahrgang | - | - | - | - | - | - | - |
| 4. Schuljahrgang | - | - | - | - | - | - | - |
| 5. Schuljahrgang | 2 | - | - | - | - | - | - |
| 6. Schuljahrgang | 2 | 5 | - | - | - | - | - |

1.9.8.4 Anzahl der Schülerinnen und Schüler mit Förderschwerpunkt Hören nach Geburtsjahrgängen und Schuljahrgängen im Schuljahr 2007/08

| Förderschwerpunkt Schuljahrgang | Insgesamt | Davon | | | | | |
|------------------------------------|-----------|--------------------|------|------|------|------|------|
| | | 2001 und später | 2000 | 1999 | 1998 | 1997 | 1996 |
| | | Insgesamt | | | | | |
| Förderschwerpunkt Hören | 376 | 11 | 35 | 37 | 30 | 38 | 32 |
| davon | | | | | | | |
| 1. Schuljahrgang | 43 | 11 | 24 | 6 | 2 | - | - |
| 2. Schuljahrgang | 42 | - | 11 | 24 | 7 | - | - |
| 3. Schuljahrgang | 32 | - | - | 4 | 14 | 12 | 2 |
| 4. Schuljahrgang | 48 | - | - | 3 | 7 | 18 | 12 |
| 5. Schuljahrgang | 39 | - | - | - | - | 8 | 14 |
| 6. Schuljahrgang | 38 | - | - | - | - | - | 4 |
| 7. Schuljahrgang | 41 | - | - | - | - | - | - |
| 8. Schuljahrgang | 51 | - | - | - | - | - | - |
| 9. Schuljahrgang | 37 | - | - | - | - | - | - |
| 10. Schuljahrgang | 5 | - | - | - | - | - | - |
| | | Männlich | | | | | |
| Förderschwerpunkt Hören | 237 | 8 | 18 | 18 | 23 | 27 | 24 |
| davon | | | | | | | |
| 1. Schuljahrgang | 25 | 8 | 11 | 4 | 2 | - | - |
| 2. Schuljahrgang | 23 | - | 7 | 12 | 4 | - | - |
| 3. Schuljahrgang | 24 | - | - | 2 | 11 | 9 | 2 |
| 4. Schuljahrgang | 33 | - | - | - | 6 | 12 | 9 |
| 5. Schuljahrgang | 25 | - | - | - | - | 6 | 11 |
| 6. Schuljahrgang | 25 | - | - | - | - | - | 2 |
| 7. Schuljahrgang | 29 | - | - | - | - | - | - |
| 8. Schuljahrgang | 38 | - | - | - | - | - | - |
| 9. Schuljahrgang | 12 | - | - | - | - | - | - |
| 10. Schuljahrgang | 3 | - | - | - | - | - | - |
| | | Weiblich | | | | | |
| Förderschwerpunkt Hören | 139 | 3 | 17 | 19 | 7 | 11 | 8 |
| davon | | | | | | | |
| 1. Schuljahrgang | 18 | 3 | 13 | 2 | - | - | - |
| 2. Schuljahrgang | 19 | - | 4 | 12 | 3 | - | - |
| 3. Schuljahrgang | 8 | - | - | 2 | 3 | 3 | - |
| 4. Schuljahrgang | 15 | - | - | 3 | 1 | 6 | 3 |
| 5. Schuljahrgang | 14 | - | - | - | - | 2 | 3 |
| 6. Schuljahrgang | 13 | - | - | - | - | - | 2 |
| 7. Schuljahrgang | 12 | - | - | - | - | - | - |
| 8. Schuljahrgang | 13 | - | - | - | - | - | - |
| 9. Schuljahrgang | 25 | - | - | - | - | - | - |
| 10. Schuljahrgang | 2 | - | - | - | - | - | - |

Noch 1.9.8.4 Anzahl der Schülerinnen und Schüler mit Förderschwerpunkt Hören nach Geburtsjahrgängen und Schuljahrgängen im Schuljahr 2007/08

| Förderschwerpunkt Schuljahrgang | Noch davon | | | | | | |
|------------------------------------|------------------|------|------|------|------|------|-----------------------|
| | 1995 | 1994 | 1993 | 1992 | 1991 | 1990 | 1989 und früher |
| Förderschwerpunkt Hören | Insgesamt | | | | | | |
| davon | 38 | 37 | 30 | 34 | 32 | 18 | 4 |
| 1. Schuljahrgang | - | - | - | - | - | - | - |
| 2. Schuljahrgang | - | - | - | - | - | - | - |
| 3. Schuljahrgang | - | - | - | - | - | - | - |
| 4. Schuljahrgang | 5 | 3 | - | - | - | - | - |
| 5. Schuljahrgang | 13 | 4 | - | - | - | - | - |
| 6. Schuljahrgang | 14 | 12 | 6 | 2 | - | - | - |
| 7. Schuljahrgang | 6 | 18 | 11 | 5 | 1 | - | - |
| 8. Schuljahrgang | - | - | 12 | 23 | 13 | 2 | 1 |
| 9. Schuljahrgang | - | - | 1 | 3 | 17 | 13 | 3 |
| 10. Schuljahrgang | - | - | - | 1 | 1 | 3 | - |
| Förderschwerpunkt Hören | Männlich | | | | | | |
| davon | 23 | 24 | 23 | 23 | 15 | 11 | - |
| 1. Schuljahrgang | - | - | - | - | - | - | - |
| 2. Schuljahrgang | - | - | - | - | - | - | - |
| 3. Schuljahrgang | - | - | - | - | - | - | - |
| 4. Schuljahrgang | 3 | 3 | - | - | - | - | - |
| 5. Schuljahrgang | 6 | 2 | - | - | - | - | - |
| 6. Schuljahrgang | 11 | 6 | 4 | 2 | - | - | - |
| 7. Schuljahrgang | 3 | 13 | 8 | 4 | 1 | - | - |
| 8. Schuljahrgang | - | - | 11 | 17 | 9 | 1 | - |
| 9. Schuljahrgang | - | - | - | - | 5 | 7 | - |
| 10. Schuljahrgang | - | - | - | - | - | 3 | - |
| Förderschwerpunkt Hören | Weiblich | | | | | | |
| davon | 15 | 13 | 7 | 11 | 17 | 7 | 4 |
| 1. Schuljahrgang | - | - | - | - | - | - | - |
| 2. Schuljahrgang | - | - | - | - | - | - | - |
| 3. Schuljahrgang | - | - | - | - | - | - | - |
| 4. Schuljahrgang | 2 | - | - | - | - | - | - |
| 5. Schuljahrgang | 7 | 2 | - | - | - | - | - |
| 6. Schuljahrgang | 3 | 6 | 2 | - | - | - | - |
| 7. Schuljahrgang | 3 | 5 | 3 | 1 | - | - | - |
| 8. Schuljahrgang | - | - | 1 | 6 | 4 | 1 | 1 |
| 9. Schuljahrgang | - | - | 1 | 3 | 12 | 6 | 3 |
| 10. Schuljahrgang | - | - | - | 1 | 1 | - | - |

1.9.8.5 Anzahl der Schülerinnen und Schüler mit Förderschwerpunkt Sehen nach Geburtsjahrgängen und Schuljahrgängen im Schuljahr 2007/08

| Förderschwerpunkt Schuljahrgang | Insge- samt | Davon | | | | | |
|------------------------------------|----------------|-----------------------|------|------|------|------|------|
| | | 2001 und später | 2000 | 1999 | 1998 | 1997 | 1996 |
| | | Insgesamt | | | | | |
| Förderschwerpunkt Sehen | 143 | 4 | 11 | 12 | 18 | 15 | 12 |
| davon | | | | | | | |
| 1. Schuljahrgang | 10 | 4 | 6 | - | - | - | - |
| 2. Schuljahrgang | 21 | - | 5 | 8 | 4 | 4 | - |
| 3. Schuljahrgang | 28 | - | - | 4 | 13 | 9 | 2 |
| 4. Schuljahrgang | 8 | - | - | - | 1 | 2 | 2 |
| 5. Schuljahrgang | 18 | - | - | - | - | - | 4 |
| 6. Schuljahrgang | 9 | - | - | - | - | - | 4 |
| 7. Schuljahrgang | 12 | - | - | - | - | - | - |
| 8. Schuljahrgang | 16 | - | - | - | - | - | - |
| 9. Schuljahrgang | 15 | - | - | - | - | - | - |
| 10. Schuljahrgang | 6 | - | - | - | - | - | - |
| | | Männlich | | | | | |
| Förderschwerpunkt Sehen | 82 | 2 | 8 | 6 | 8 | 9 | 6 |
| davon | | | | | | | |
| 1. Schuljahrgang | 5 | 2 | 3 | - | - | - | - |
| 2. Schuljahrgang | 14 | - | 5 | 5 | - | 4 | - |
| 3. Schuljahrgang | 16 | - | - | 1 | 8 | 5 | 2 |
| 4. Schuljahrgang | 2 | - | - | - | - | - | - |
| 5. Schuljahrgang | 15 | - | - | - | - | - | 2 |
| 6. Schuljahrgang | 5 | - | - | - | - | - | 2 |
| 7. Schuljahrgang | 5 | - | - | - | - | - | - |
| 8. Schuljahrgang | 11 | - | - | - | - | - | - |
| 9. Schuljahrgang | 6 | - | - | - | - | - | - |
| 10. Schuljahrgang | 3 | - | - | - | - | - | - |
| | | Weiblich | | | | | |
| Förderschwerpunkt Sehen | 61 | 2 | 3 | 6 | 10 | 6 | 6 |
| davon | | | | | | | |
| 1. Schuljahrgang | 5 | 2 | 3 | - | - | - | - |
| 2. Schuljahrgang | 7 | - | - | 3 | 4 | - | - |
| 3. Schuljahrgang | 12 | - | - | 3 | 5 | 4 | - |
| 4. Schuljahrgang | 6 | - | - | - | 1 | 2 | 2 |
| 5. Schuljahrgang | 3 | - | - | - | - | - | 2 |
| 6. Schuljahrgang | 4 | - | - | - | - | - | 2 |
| 7. Schuljahrgang | 7 | - | - | - | - | - | - |
| 8. Schuljahrgang | 5 | - | - | - | - | - | - |
| 9. Schuljahrgang | 9 | - | - | - | - | - | - |
| 10. Schuljahrgang | 3 | - | - | - | - | - | - |

| Förderschwerpunkt Schuljahrgang | Noch davon | | | | | | |
|------------------------------------|------------------|------|------|------|------|------|-----------------------|
| | 1995 | 1994 | 1993 | 1992 | 1991 | 1990 | 1989 und früher |
| | Insgesamt | | | | | | |
| Förderschwerpunkt Sehen | 15 | 11 | 10 | 10 | 9 | 12 | 4 |
| davon | | | | | | | |
| 1. Schuljahrgang | - | - | - | - | - | - | - |
| 2. Schuljahrgang | - | - | - | - | - | - | - |
| 3. Schuljahrgang | - | - | - | - | - | - | - |
| 4. Schuljahrgang | 2 | - | - | 1 | - | - | - |
| 5. Schuljahrgang | 10 | 3 | 1 | - | - | - | - |
| 6. Schuljahrgang | 2 | 3 | - | - | - | - | - |
| 7. Schuljahrgang | 1 | 4 | 4 | 2 | 1 | - | - |
| 8. Schuljahrgang | - | 1 | 5 | 4 | 3 | 3 | - |
| 9. Schuljahrgang | - | - | - | 3 | 3 | 7 | 2 |
| 10. Schuljahrgang | - | - | - | - | 2 | 2 | 2 |
| | Männlich | | | | | | |
| Förderschwerpunkt Sehen | 13 | 7 | 5 | 7 | 3 | 5 | 3 |
| davon | | | | | | | |
| 1. Schuljahrgang | - | - | - | - | - | - | - |
| 2. Schuljahrgang | - | - | - | - | - | - | - |
| 3. Schuljahrgang | - | - | - | - | - | - | - |
| 4. Schuljahrgang | 2 | - | - | - | - | - | - |
| 5. Schuljahrgang | 9 | 3 | 1 | - | - | - | - |
| 6. Schuljahrgang | 1 | 2 | - | - | - | - | - |
| 7. Schuljahrgang | 1 | 2 | 2 | - | - | - | - |
| 8. Schuljahrgang | - | - | 2 | 4 | 2 | 3 | - |
| 9. Schuljahrgang | - | - | - | 3 | 1 | 1 | 1 |
| 10. Schuljahrgang | - | - | - | - | - | 1 | 2 |
| | Weiblich | | | | | | |
| Förderschwerpunkt Sehen | 2 | 4 | 5 | 3 | 6 | 7 | 1 |
| davon | | | | | | | |
| 1. Schuljahrgang | - | - | - | - | - | - | - |
| 2. Schuljahrgang | - | - | - | - | - | - | - |
| 3. Schuljahrgang | - | - | - | - | - | - | - |
| 4. Schuljahrgang | - | - | - | 1 | - | - | - |
| 5. Schuljahrgang | 1 | - | - | - | - | - | - |
| 6. Schuljahrgang | 1 | 1 | - | - | - | - | - |
| 7. Schuljahrgang | - | 2 | 2 | 2 | 1 | - | - |
| 8. Schuljahrgang | - | 1 | 3 | - | 1 | - | - |
| 9. Schuljahrgang | - | - | - | - | 2 | 6 | 1 |
| 10. Schuljahrgang | - | - | - | - | 2 | 1 | - |

1.9.8.6 Anzahl der Schülerinnen und Schüler mit Förderschwerpunkt körperliche und motorische Entwicklung nach Geburtsjahrgängen und Schuljahrgängen im Schuljahr 2007/08

| Förderschwerpunkt Schuljahrgang | Insge- samt | Davon | | | | | |
|---|----------------|-----------------------|------|------|------|------|------|
| | | 2001 und später | 1998 | 1997 | 1996 | 1995 | 1994 |
| | | Insgesamt | | | | | |
| Förderschwerpunkt körperliche und motorische Entwicklung | 698 | 17 | 57 | 51 | 61 | 77 | 72 |
| davon | | | | | | | |
| 1. Schuljahrgang | 91 | 17 | 46 | 23 | 4 | 1 | - |
| 2. Schuljahrgang | 68 | - | 11 | 21 | 27 | 9 | - |
| 3. Schuljahrgang | 83 | - | - | 7 | 26 | 32 | 15 |
| 4. Schuljahrgang | 79 | - | - | - | 4 | 28 | 34 |
| 5. Schuljahrgang | 50 | - | - | - | - | 6 | 13 |
| 6. Schuljahrgang | 63 | - | - | - | - | 1 | 10 |
| 7. Schuljahrgang | 78 | - | - | - | - | - | - |
| 8. Schuljahrgang | 70 | - | - | - | - | - | - |
| 9. Schuljahrgang | 87 | - | - | - | - | - | - |
| 10. Schuljahrgang | 29 | - | - | - | - | - | - |
| | | Männlich | | | | | |
| Förderschwerpunkt körperliche und motorische Entwicklung | 470 | 11 | 36 | 36 | 39 | 48 | 52 |
| davon | | | | | | | |
| 1. Schuljahrgang | 58 | 11 | 28 | 17 | 1 | 1 | - |
| 2. Schuljahrgang | 45 | - | 8 | 15 | 17 | 5 | - |
| 3. Schuljahrgang | 57 | - | - | 4 | 18 | 21 | 11 |
| 4. Schuljahrgang | 50 | - | - | - | 3 | 18 | 24 |
| 5. Schuljahrgang | 32 | - | - | - | - | 3 | 9 |
| 6. Schuljahrgang | 41 | - | - | - | - | - | 8 |
| 7. Schuljahrgang | 57 | - | - | - | - | - | - |
| 8. Schuljahrgang | 49 | - | - | - | - | - | - |
| 9. Schuljahrgang | 61 | - | - | - | - | - | - |
| 10. Schuljahrgang | 20 | - | - | - | - | - | - |
| | | Weiblich | | | | | |
| Förderschwerpunkt körperliche und motorische Entwicklung | 228 | 6 | 21 | 15 | 22 | 29 | 20 |
| davon | | | | | | | |
| 1. Schuljahrgang | 33 | 6 | 18 | 6 | 3 | - | - |
| 2. Schuljahrgang | 23 | - | 3 | 6 | 10 | 4 | - |
| 3. Schuljahrgang | 26 | - | - | 3 | 8 | 11 | 4 |
| 4. Schuljahrgang | 29 | - | - | - | 1 | 10 | 10 |
| 5. Schuljahrgang | 18 | - | - | - | - | 3 | 4 |
| 6. Schuljahrgang | 22 | - | - | - | - | 1 | 2 |
| 7. Schuljahrgang | 21 | - | - | - | - | - | - |
| 8. Schuljahrgang | 21 | - | - | - | - | - | - |
| 9. Schuljahrgang | 26 | - | - | - | - | - | - |
| 10. Schuljahrgang | 9 | - | - | - | - | - | - |

Noch 1.9.8.6 Anzahl der Schülerinnen und Schüler mit Förderschwerpunkt körperliche und motorische Entwicklung nach Geburtsjahrgängen und Schuljahrgängen im Schuljahr 2007/08

| Förderschwerpunkt Schuljahrgang | Noch davon | | | | | | |
|---|------------------|------|------|------|------|------|-----------------------|
| | 1995 | 1994 | 1993 | 1992 | 1991 | 1990 | 1989 und früher |
| Förderschwerpunkt körperliche und motorische Entwicklung | Insgesamt | | | | | | |
| davon | 60 | 54 | 70 | 68 | 55 | 42 | 14 |
| 1. Schuljahrgang | - | - | - | - | - | - | - |
| 2. Schuljahrgang | - | - | - | - | - | - | - |
| 3. Schuljahrgang | 3 | - | - | - | - | - | - |
| 4. Schuljahrgang | 12 | 1 | - | - | - | - | - |
| 5. Schuljahrgang | 17 | 7 | 6 | 1 | - | - | - |
| 6. Schuljahrgang | 19 | 21 | 8 | 4 | - | - | - |
| 7. Schuljahrgang | 9 | 24 | 30 | 13 | 2 | - | - |
| 8. Schuljahrgang | - | 1 | 21 | 25 | 19 | 3 | 1 |
| 9. Schuljahrgang | - | - | 5 | 23 | 24 | 27 | 8 |
| 10. Schuljahrgang | - | - | - | 2 | 10 | 12 | 5 |
| Förderschwerpunkt körperliche und motorische Entwicklung | Männlich | | | | | | |
| davon | 40 | 39 | 48 | 42 | 41 | 28 | 10 |
| 1. Schuljahrgang | - | - | - | - | - | - | - |
| 2. Schuljahrgang | - | - | - | - | - | - | - |
| 3. Schuljahrgang | 3 | - | - | - | - | - | - |
| 4. Schuljahrgang | 4 | 1 | - | - | - | - | - |
| 5. Schuljahrgang | 13 | 3 | 3 | 1 | - | - | - |
| 6. Schuljahrgang | 13 | 16 | 3 | 1 | - | - | - |
| 7. Schuljahrgang | 7 | 18 | 24 | 8 | - | - | - |
| 8. Schuljahrgang | - | 1 | 14 | 15 | 15 | 3 | 1 |
| 9. Schuljahrgang | - | - | 4 | 16 | 20 | 16 | 5 |
| 10. Schuljahrgang | - | - | - | 1 | 6 | 9 | 4 |
| Förderschwerpunkt körperliche und motorische Entwicklung | Weiblich | | | | | | |
| davon | 20 | 15 | 22 | 26 | 14 | 14 | 4 |
| 1. Schuljahrgang | - | - | - | - | - | - | - |
| 2. Schuljahrgang | - | - | - | - | - | - | - |
| 3. Schuljahrgang | - | - | - | - | - | - | - |
| 4. Schuljahrgang | 8 | - | - | - | - | - | - |
| 5. Schuljahrgang | 4 | 4 | 3 | - | - | - | - |
| 6. Schuljahrgang | 6 | 5 | 5 | 3 | - | - | - |
| 7. Schuljahrgang | 2 | 6 | 6 | 5 | 2 | - | - |
| 8. Schuljahrgang | - | - | 7 | 10 | 4 | - | - |
| 9. Schuljahrgang | - | - | 1 | 7 | 4 | 11 | 3 |
| 10. Schuljahrgang | - | - | - | 1 | 4 | 3 | 1 |

1.9.8.7 Anzahl der Schülerinnen und Schüler mit Förderschwerpunkt geistige Entwicklung nach Geburtsjahrgängen und Stufen im Schuljahr 2007/08

| Schulform <div>Stufen</div> | Insgesamt ¹⁾ | Davon | | | | | | |
|--|-------------------------|-----------------------|------|------|------|------|------|------|
| | | 2001 und später | 2000 | 1999 | 1998 | 1997 | 1996 | 1995 |
| | Insgesamt | | | | | | | |
| Förderschwerpunkt geistige Entwicklung | 3079 | 81 | 177 | 187 | 169 | 215 | 190 | 167 |
| davon | | | | | | | | |
| Unterstufe | 764 | 80 | 174 | 185 | 156 | 129 | 29 | 2 |
| Mittelstufe | 404 | - | 3 | 1 | 11 | 84 | 149 | 96 |
| Oberstufe | 785 | 1 | - | - | 2 | - | 12 | 69 |
| Werkstufe | 1126 | - | - | 1 | - | 2 | - | - |
| | Männlich | | | | | | | |
| Förderschwerpunkt geistige Entwicklung | 1922 | 42 | 114 | 114 | 99 | 147 | 127 | 104 |
| davon | | | | | | | | |
| Unterstufe | 480 | 41 | 113 | 112 | 91 | 92 | 22 | 2 |
| Mittelstufe | 254 | - | 1 | 1 | 6 | 54 | 97 | 63 |
| Oberstufe | 464 | 1 | - | - | 2 | - | 8 | 39 |
| Werkstufe | 724 | - | - | 1 | - | 1 | - | - |
| | Weiblich | | | | | | | |
| Förderschwerpunkt geistige Entwicklunge | 1157 | 39 | 63 | 73 | 70 | 68 | 63 | 63 |
| davon | | | | | | | | |
| Unterstufe | 284 | 39 | 61 | 73 | 65 | 37 | 7 | - |
| Mittelstufe | 150 | - | 2 | - | 5 | 30 | 52 | 33 |
| Oberstufe | 321 | - | - | - | - | - | 4 | 30 |
| Werkstufe | 402 | - | - | - | - | 1 | - | - |

1) einschließlich taubblinde Schülerinnen und Schüler

Noch 1.9.8.7 Anzahl der Schülerinnen und Schüler mit Förderschwerpunkt geistige Entwicklung nach Geburtsjahrgängen und Stufen im Schuljahr 2007/08

| Schulform Stufen | Noch davon | | | | | | | |
|---|------------------|------|------|------|------|------|------|-----------------|
| | 1994 | 1993 | 1992 | 1991 | 1990 | 1989 | 1988 | 1987 und früher |
| Förderschwerpunkt geistige Entwicklung | Insgesamt | | | | | | | |
| davon | 231 | 236 | 255 | 363 | 391 | 314 | 90 | 13 |
| Unterstufe | 1 | 1 | 1 | 1 | 2 | 2 | - | 1 |
| Mittelstufe | 42 | 9 | 2 | 3 | 3 | 1 | - | - |
| Oberstufe | 188 | 213 | 178 | 88 | 25 | 8 | 1 | - |
| Werkstufe | - | 13 | 74 | 271 | 361 | 303 | 89 | 12 |
| Förderschwerpunkt geistige Entwicklung | Männlich | | | | | | | |
| davon | 125 | 152 | 157 | 235 | 247 | 200 | 52 | 7 |
| Unterstufe | 1 | 1 | - | 1 | 2 | 2 | - | - |
| Mittelstufe | 24 | 6 | - | - | 2 | - | - | - |
| Oberstufe | 100 | 135 | 111 | 47 | 16 | 4 | 1 | - |
| Werkstufe | - | 10 | 46 | 187 | 227 | 194 | 51 | 7 |
| Förderschwerpunkt geistige Entwicklung | Weiblich | | | | | | | |
| davon | 106 | 84 | 98 | 128 | 144 | 114 | 38 | 6 |
| Unterstufe | - | - | 1 | - | - | - | - | 1 |
| Mittelstufe | 18 | 3 | 2 | 3 | 1 | 1 | - | - |
| Oberstufe | 88 | 78 | 67 | 41 | 9 | 4 | - | - |
| Werkstufe | - | 3 | 28 | 84 | 134 | 109 | 38 | 5 |

1.10 Schülerinnen und Schüler an allgemeinbildenden Schulen mit Fremdsprachenunterricht**1.10.1 Anzahl der Schülerinnen und Schüler mit fremdsprachlichem Unterricht nach Schulformen und Schuljahrgängen im Schuljahr 2007/08**

| Schulbesuchsjahr Schuljahrgang | Grund- schule | Sekundar- schule | Gymna- sium | Inte- grierte Gesamt- schule | Koope- rative Gesamt- schule | Freie Waldorf- schule | Förder- schulen |
|-----------------------------------|------------------|---------------------|----------------|---------------------------------------|---------------------------------------|-----------------------------|--------------------|
| Englisch | | | | | | | |
| 1. Schulbesuchsjahr | 5568 | - | - | - | - | 56 | - |
| 2. Schulbesuchsjahr | 6566 | - | - | - | - | 46 | - |
| 3. Schulbesuchsjahr | 442 | - | - | - | - | - | - |
| 3. Schuljahrgang | 15800 | - | - | - | - | 55 | 393 |
| 4. Schuljahrgang | 15037 | - | - | - | - | 63 | 251 |
| 5. Schuljahrgang | - | 7115 | 6593 | 352 | 428 | 43 | 1123 |
| 6. Schuljahrgang | - | 6874 | 5910 | 414 | 415 | 53 | 1236 |
| 7. Schuljahrgang | - | 6578 | 5767 | 328 | 353 | 45 | 1269 |
| 8. Schuljahrgang | - | 7851 | 5530 | 387 | 353 | 49 | 1292 |
| 9. Schuljahrgang | - | 9371 | 5021 | 275 | 325 | 44 | 1299 |
| 10. Schuljahrgang | - | 8918 | 5002 | 362 | 335 | 41 | 443 |
| 11. Schuljahrgang | - | - | 7211 | 87 | 123 | 48 | - |
| 12. Schuljahrgang | - | - | 8384 | 137 | 141 | 56 | - |
| 13. Schuljahrgang | - | - | - | 97 | - | 13 | - |
| Französisch | | | | | | | |
| 1. Schulbesuchsjahr | 113 | - | - | - | - | - | - |
| 2. Schulbesuchsjahr | 142 | - | - | - | - | - | - |
| 3. Schulbesuchsjahr | 3 | - | - | - | - | - | - |
| 3. Schuljahrgang | 304 | - | - | - | - | - | - |
| 4. Schuljahrgang | 349 | - | - | - | - | - | - |
| 5. Schuljahrgang | - | 37 | 61 | - | 5 | - | - |
| 6. Schuljahrgang | - | 31 | 162 | - | 3 | - | - |
| 7. Schuljahrgang | - | 1349 | 2829 | 127 | 147 | - | 7 |
| 8. Schuljahrgang | - | 1392 | 2960 | 130 | 162 | - | 10 |
| 9. Schuljahrgang | - | 1519 | 2966 | 94 | 87 | - | 9 |
| 10. Schuljahrgang | - | 1653 | 3110 | 124 | 126 | - | 2 |
| 11. Schuljahrgang | - | - | 1779 | 42 | 26 | - | - |
| 12. Schuljahrgang | - | - | 2251 | 32 | 46 | - | - |
| 13. Schuljahrgang | - | - | - | 17 | - | - | - |

Noch 1.10.1 Anzahl der Schülerinnen und Schüler mit fremdsprachlichem Unterricht nach Schulformen und Schuljahrgängen im Schuljahr 2007/08

| Schulbesuchsjahr Schuljahrgang | Grund- schule | Sekundar- schule | Gymna- sium | Inte- grierte Gesamt- schule | Koope- rative Gesamt- schule | Freie Waldorf- schule | Förder- schulen |
|-----------------------------------|------------------|---------------------|----------------|---------------------------------------|---------------------------------------|-----------------------------|--------------------|
| Russisch | | | | | | | |
| 1. Schulbesuchsjahr | 3 | - | - | - | - | 56 | - |
| 2. Schulbesuchsjahr | 7 | - | - | - | - | 46 | - |
| 3. Schulbesuchsjahr | - | - | - | - | - | - | - |
| 3. Schuljahrgang | 42 | - | - | - | - | 55 | - |
| 4. Schuljahrgang | 31 | - | - | - | - | 63 | - |
| 5. Schuljahrgang | - | 3 | - | - | 5 | 43 | - |
| 6. Schuljahrgang | - | 18 | 11 | - | 2 | 53 | - |
| 7. Schuljahrgang | - | 1288 | 1646 | 140 | 91 | 45 | 21 |
| 8. Schuljahrgang | - | 1374 | 1596 | 132 | 72 | 49 | 1 |
| 9. Schuljahrgang | - | 1247 | 1317 | 109 | 104 | 44 | 3 |
| 10. Schuljahrgang | - | 1396 | 1212 | 102 | 87 | 41 | 2 |
| 11. Schuljahrgang | - | - | 688 | 41 | 15 | 48 | - |
| 12. Schuljahrgang | - | - | 685 | 15 | 8 | 56 | - |
| 13. Schuljahrgang | - | - | - | 10 | - | 13 | - |
| Latein | | | | | | | |
| 5. Schuljahrgang | - | - | 59 | - | - | - | - |
| 6. Schuljahrgang | - | - | 303 | - | - | - | - |
| 7. Schuljahrgang | - | - | 1110 | - | - | - | - |
| 8. Schuljahrgang | - | - | 1012 | - | - | - | - |
| 9. Schuljahrgang | - | - | 1560 | 1 | - | - | - |
| 10. Schuljahrgang | - | - | 1543 | 9 | 3 | - | - |
| 11. Schuljahrgang | - | - | 1148 | 8 | 1 | - | - |
| 12. Schuljahrgang | - | - | 1261 | 5 | - | - | - |
| 13. Schuljahrgang | - | - | - | 4 | - | - | - |
| Griechisch | | | | | | | |
| 8. Schuljahrgang | - | - | 20 | - | - | - | - |
| 9. Schuljahrgang | - | - | 26 | - | - | - | - |
| 10. Schuljahrgang | - | - | 24 | - | - | - | - |
| 11. Schuljahrgang | - | - | 16 | - | - | - | - |
| 12. Schuljahrgang | - | - | 14 | - | - | - | - |

Noch 1.10.1 Anzahl der Schülerinnen und Schüler mit fremdsprachlichem Unterricht nach Schulformen und Schuljahrgängen im Schuljahr 2007/08

| Schulbesuchsjahr Schuljahrgang | Grund- schule | Sekundar- schule | Gymna- sium | Inte- grierte Gesamt- schule | Koope- rative Gesamt- schule | Freie Waldorf- schule | Förder- schulen |
|-----------------------------------|------------------|---------------------|----------------|---------------------------------------|---------------------------------------|-----------------------------|--------------------|
| Italienisch | | | | | | | |
| 1. Schulbesuchsjahr | 11 | - | - | - | - | - | - |
| 2. Schulbesuchsjahr | 28 | - | - | - | - | - | - |
| 3. Schuljahrgang | 24 | - | - | - | - | - | - |
| 4. Schuljahrgang | 27 | - | - | - | - | - | - |
| 6. Schuljahrgang | - | - | 5 | - | - | - | - |
| 7. Schuljahrgang | - | - | 31 | - | - | - | - |
| 8. Schuljahrgang | - | - | 64 | - | - | - | - |
| 9. Schuljahrgang | - | - | 168 | 20 | 3 | - | - |
| 10. Schuljahrgang | - | - | 118 | 16 | 6 | - | - |
| 11. Schuljahrgang | - | - | 62 | - | - | - | - |
| 12. Schuljahrgang | - | - | 97 | - | 8 | - | - |
| Spanisch | | | | | | | |
| 4. Schuljahrgang | 10 | - | - | - | - | - | - |
| 5. Schuljahrgang | - | - | - | - | - | - | - |
| 6. Schuljahrgang | - | - | - | - | - | - | - |
| 7. Schuljahrgang | - | 6 | 172 | - | - | - | - |
| 8. Schuljahrgang | - | 9 | 181 | - | - | - | - |
| 9. Schuljahrgang | - | 9 | 613 | - | - | - | - |
| 10. Schuljahrgang | - | 4 | 543 | - | - | - | - |
| 11. Schuljahrgang | - | - | 424 | - | - | - | - |
| 12. Schuljahrgang | - | - | 465 | - | - | - | - |
| Chinesisch | | | | | | | |
| 6. Schuljahrgang | - | - | 14 | - | - | - | - |
| 8. Schuljahrgang | - | - | 9 | - | - | - | - |
| 9. Schuljahrgang | - | - | - | 3 | - | - | - |
| Portugiesisch | | | | | | | |
| 9. Schuljahrgang | - | - | 6 | - | - | - | - |
| 10. Schuljahrgang | - | - | 1 | - | - | - | - |

1.10.2 Anzahl der Schülerinnen und Schüler mit fremdsprachlichem Unterricht nach Schulformen bzw. Schulstufen seit 1992

| Schulform Schulstufe | 1992/93 | 1995/96 | 2000/01 | 2005/06 | 2006/07 | 2007/08 |
|--------------------------|---------|---------|---------|---------|---------|---------|
| Englisch | | | | | | |
| Grundschule | / | / | 16507 | 37679 | 40243 | 43413 |
| Sekundarschule | 119984 | 132186 | 143159 | 63923 | 53826 | 46707 |
| Gymnasium | | | | | | |
| - Sekundarstufe I | 70721 | 70615 | 45553 | 41381 | 36092 | 33823 |
| - Sekundarstufe II | 5708 | 19512 | 18217 | 24384 | 24393 | 15595 |
| Integrierte Gesamtschule | 842 | 1359 | 2257 | 2705 | 2704 | 2439 |
| Kooperative Gesamtschule | | | | | | |
| - Sekundarschulzweig | 602 | 819 | 1092 | 1250 | 1380 | 1427 |
| - Sekundarstufe I | 770 | 655 | 361 | 908 | 816 | 782 |
| - Sekundarstufe II | 39 | 167 | 174 | 191 | 269 | 264 |
| Schulverbund | | | | | | |
| - Sekundarschulzweig | - | - | 535 | - | - | - |
| - Sekundarstufe I | - | - | 307 | - | - | - |
| - Sekundarstufe II | - | - | 53 | - | - | - |
| Freie Waldorfschule | 269 | 412 | 482 | 576 | 584 | 612 |
| Förderschulen | 3575 | 4421 | 5678 | 8231 | 7658 | 7306 |
| Französisch | | | | | | |
| Grundschule | / | / | 323 | 542 | 575 | 911 |
| Sekundarschule | 4902 | 14969 | 13075 | 8280 | 7025 | 5981 |
| Gymnasium | | | | | | |
| - Sekundarstufe I | 15912 | 30569 | 29223 | 18846 | 14611 | 12088 |
| - Sekundarstufe II | 1934 | 3162 | 6829 | 5822 | 6194 | 4030 |
| Integrierte Gesamtschule | 143 | 409 | 747 | 727 | 651 | 566 |
| Kooperative Gesamtschule | | | | | | |
| - Sekundarschulzweig | 21 | 107 | 97 | 192 | 226 | 222 |
| - Sekundarstufe I | 205 | 319 | 283 | 389 | 347 | 308 |
| - Sekundarstufe II | - | 41 | 72 | 64 | 82 | 72 |
| Schulverbund | | | | | | |
| - Sekundarschulzweig | - | - | 4 | - | - | - |
| - Sekundarstufe I | - | - | 213 | - | - | - |
| - Sekundarstufe II | - | - | 36 | - | - | - |
| Freie Waldorfschule | - | - | - | 1 | - | - |
| Förderschulen | 27 | 339 | 53 | 41 | 32 | 28 |
| Russisch | | | | | | |
| Grundschule | / | / | 48 | 6 | 11 | 83 |
| Sekundarschule | 52091 | 28233 | 19191 | 8282 | 6590 | 5326 |
| Gymnasium | | | | | | |
| - Sekundarstufe I | 37339 | 13714 | 10688 | 7173 | 6299 | 5782 |
| - Sekundarstufe II | 5708 | 6178 | 3414 | 1855 | 1931 | 1373 |
| Integrierte Gesamtschule | 307 | 246 | 455 | 636 | 665 | 549 |
| Kooperative Gesamtschule | | | | | | |
| - Sekundarschulzweig | 270 | 98 | 72 | 182 | 176 | 157 |
| - Sekundarstufe I | 373 | 127 | 78 | 208 | 187 | 204 |
| - Sekundarstufe II | 39 | 54 | 26 | 16 | 18 | 23 |
| Schulverbund | | | | | | |
| - Sekundarschulzweig | - | - | 69 | - | - | - |
| - Sekundarstufe I | - | - | 72 | - | - | - |
| - Sekundarstufe II | - | - | 1 | - | - | - |
| Freie Waldorfschule | 269 | 401 | 478 | 575 | 584 | 612 |
| Förderschulen | 189 | 47 | 42 | 33 | 22 | 27 |

1.10.3 Anzahl der Schülerinnen und Schüler mit fremdsprachlichem Pflicht-/Wahlpflichtunterricht an Sekundarschulen nach Sprachen und deren Rangigkeit seit 1992

| Sprache | 1992/93 | 1995/96 | 2000/01 | 2005/06 | 2006/07 | 2007/08 |
|--------------------|---------|---------|---------|---------|---------|---------|
| Englisch | | | | | | |
| 1. Fremdsprache | 95142 | 132067 | 143047 | 63923 | 53826 | 46707 |
| 2. Fremdsprache | 24339 | 101 | - | - | - | - |
| Französisch | | | | | | |
| 1. Fremdsprache | 101 | 36 | - | - | - | - |
| 2. Fremdsprache | 4603 | 14823 | 13056 | 8270 | 6998 | 5885 |
| Russisch | | | | | | |
| 1. Fremdsprache | 32987 | 669 | - | - | - | - |
| 2. Fremdsprache | 18820 | 27544 | 19191 | 8278 | 6590 | 5221 |

1.10.4 Anzahl der Schülerinnen und Schüler mit fremdsprachlichem Pflicht-/Wahlpflichtunterricht an Gymnasien (Sekundarstufe I) nach Sprachen und deren Rangigkeit seit 1992

| Sprache | 1992/93 | 1995/96 | 2000/01 | 2005/06 | 2006/07 | 2007/08 |
|--------------------|---------|---------|---------|---------|---------|---------|
| Englisch | | | | | | |
| 1. Fremdsprache | 38464 | 70165 | 45434 | 41248 | 35926 | 33602 |
| 2. Fremdsprache | 31864 | 450 | 119 | 133 | 166 | 221 |
| Französisch | | | | | | |
| 1. Fremdsprache | 55 | 88 | 40 | 24 | 63 | 123 |
| 2. Fremdsprache | 10067 | 29856 | 28559 | 18271 | 14081 | 11521 |
| 3. Fremdsprache | 5498 | 596 | 600 | 551 | 467 | 394 |
| 4. Fremdsprache | - | - | 8 | - | - | - |
| Russisch | | | | | | |
| 1. Fremdsprache | 32283 | 364 | - | - | - | - |
| 2. Fremdsprache | 4772 | 12808 | 10293 | 6768 | 5994 | 5471 |
| 3. Fremdsprache | - | 523 | 365 | 405 | 305 | 293 |
| 4. Fremdsprache | - | - | 30 | - | - | - |
| Latein | | | | | | |
| 1. Fremdsprache | / | 74 | 137 | 159 | 104 | 185 |
| 2. Fremdsprache | 1054 | 3852 | 4681 | 4075 | 3888 | 3951 |
| 3. Fremdsprache | 3088 | 4419 | 3592 | 3087 | 2030 | 1451 |
| 4. Fremdsprache | - | - | - | - | - | - |
| Spanisch | | | | | | |
| 2. Fremdsprache | - | 161 | 420 | 688 | 560 | 535 |
| 3. Fremdsprache | 93 | 109 | 1136 | 1055 | 853 | 778 |
| 4. Fremdsprache | - | - | - | 139 | 139 | 111 |
| Italienisch | | | | | | |
| 2. Fremdsprache | 26 | 60 | 111 | 116 | 97 | 106 |
| 3. Fremdsprache | - | 118 | 337 | 271 | 244 | 224 |
| Griechisch | | | | | | |
| 3. Fremdsprache | - | 35 | 75 | 56 | 70 | 66 |
| 4. Fremdsprache | - | - | 36 | 3 | - | 4 |

1.11 Schülerinnen und Schüler an allgemeinbildenden Schulen nach der schulischen Herkunft
1.11.1 Anzahl der Schülerinnen und Schüler an Grundschulen nach Schulbesuchsjahren/Schuljahrgängen und schulischer Herkunft im Schuljahr 2007/08

| Schulische Herkunft der Schüler/-innen | 1. Schulbesuchsjahr | | 2. Schulbesuchsjahr | | 3. Schulbesuchsjahr | | 3. Schuljahrgang | | 4. Schuljahrgang | |
|--|---------------------|-------------|---------------------|-------------|---------------------|------------|------------------|-------------|------------------|-------------|
| | insgesamt | weiblich | insgesamt | weiblich | insgesamt | weiblich | insgesamt | weiblich | insgesamt | weiblich |
| Einschulungen | 16695 | 8183 | - | - | - | - | - | - | - | - |
| Im vergangenen Schuljahr besuchten | | | | | | | | | | |
| Grundschulen | - | - | 17029 | 8234 | 1449 | 646 | 15783 | 7799 | 15020 | 7488 |
| Freie Waldorfschulen | - | - | 1 | 1 | - | - | 1 | - | 3 | - |
| Förderschulen für Lernbehinderte | - | - | 2 | 2 | 1 | 1 | 2 | 1 | 5 | 2 |
| Förderschulen mit Ausgleichsklassen | - | - | - | - | - | - | - | - | - | - |
| Förderschulen für Sprachentwicklung | - | - | 2 | 1 | - | - | 6 | 1 | 4 | - |
| Förderschulen für Gehörlose und Hörgeschädigte | - | - | - | - | - | - | 1 | - | - | - |
| Förderschulen für Körperbehinderte | - | - | - | - | - | - | 1 | 1 | 1 | - |
| Förderschulen für Blinde und Sehgeschädigte | - | - | - | - | - | - | - | - | - | - |
| Ohne Angabe | - | - | 2 | 1 | - | - | 6 | 3 | 4 | 4 |
| Insgesamt | 16695 | 8183 | 17036 | 8239 | 1450 | 647 | 15800 | 7805 | 15037 | 7494 |

1.11.2 Anzahl der Schülerinnen und Schüler an Sekundarschulen nach Schuljahrgängen und schulischer Herkunft im Schuljahr 2007/08

| Schulische Herkunft der Schüler/-innen | 5. Schuljahrgang | | 6. Schuljahrgang | | 7. Schuljahrgang | | | |
|---|------------------|---------------|------------------|---------------|--------------------|---------------|---------------------|---------------|
| | insge- samt | weib- lich | insge- samt | weib- lich | Realschüler/-innen | | Hauptschüler/-innen | |
| | | | | | insge- samt | weib- lich | insge- samt | weib- lich |
| Im vergangenen Schuljahr besuchten | | | | | | | | |
| Grundschulen | 6888 | 3177 | - | - | - | - | - | - |
| Sekundarschulen | | | | | | | | |
| - Schuljahrgänge 5 und 6 | 198 | 53 | 6800 | 3209 | 4314 | 2142 | 1782 | 651 |
| - Realschulabschluss bez. Unterricht | - | - | - | - | 76 | 34 | 17 | 5 |
| - Hauptschulabschluss bez. Unterricht | - | - | - | - | 4 | - | 178 | 74 |
| Gymnasien | 2 | 1 | 53 | 22 | 138 | 68 | - | - |
| Integrierte Gesamtschulen | 1 | - | 7 | 1 | 12 | 4 | 8 | 2 |
| Kooperative Gesamtschulen | - | - | 2 | 2 | 2 | 2 | - | - |
| Freie Waldorfschulen | - | - | - | - | 1 | 1 | - | - |
| Förderschulen für Lernbehinderte | 6 | 1 | - | - | - | - | - | - |
| Förderschulen mit Ausgleichsklassen | 6 | 1 | 4 | - | 7 | - | 7 | - |
| Förderschulen für Sprachentwicklung | 10 | - | 2 | - | 11 | 2 | 12 | 4 |
| Förderschulen für Gehörlose und Hörgeschädigte | - | - | - | - | - | - | - | - |
| Förderschulen für Körperbehinderte | - | - | 2 | - | - | - | - | - |
| Förderschulen für Blinde und Sehgeschädigte | - | - | - | - | - | - | - | - |
| Ohne Angabe | 4 | 3 | 4 | 3 | 6 | 1 | 3 | 2 |
| Insgesamt | 7115 | 3236 | 6874 | 3237 | 4571 | 2254 | 2007 | 738 |

Noch 1.11.2 Anzahl der Schülerinnen und Schüler an Sekundarschulen nach Schuljahren und schulischer Herkunft im Schuljahr 2007/08

| Schulische Herkunft der Schüler/-innen | 8. Schuljahrgang | | | | 9. Schuljahrgang | | | | 10. Schuljahrgang | |
|---|-------------------------|---------------|--------------------------|---------------|-------------------------|---------------|--------------------------|---------------|-------------------|---------------|
| | Realschüler/ - innen | | Hauptschüler/ - innen | | Realschüler/ - innen | | Hauptschüler/ - innen | | | |
| | insge- samt | weib- lich | insge- samt | weib- lich | insge- samt | weib- lich | insge- samt | weib- lich | insge- samt | weib- lich |
| Im vergangenen Schuljahr besuchten | | | | | | | | | | |
| Grundschulen | - | - | - | - | - | - | - | - | - | - |
| Sekundarschulen | | | | | | | | | | |
| - Schuljahrgänge 5 und 6 | - | - | - | - | - | - | - | - | - | - |
| - Realschulabschluss bez. Unterricht | 4898 | 2422 | 170 | 66 | 6041 | 2895 | 327 | 123 | 8125 | 3954 |
| - Hauptschulabschluss bez. Unterricht | 115 | 43 | 2392 | 897 | 74 | 28 | 2505 | 943 | 321 | 140 |
| Gymnasien | 249 | 102 | 1 | - | 353 | 175 | 1 | - | 457 | 221 |
| Integrierte Gesamtschulen | 11 | 1 | 2 | - | 24 | 10 | 1 | - | 8 | 2 |
| Kooperative Gesamtschulen | 2 | 2 | 1 | 1 | 3 | 2 | - | - | 4 | 1 |
| Freie Waldorfschulen | - | - | - | - | - | - | - | - | 1 | 1 |
| Förderschulen für Lernbehinderte | - | - | - | - | - | - | 36 | 14 | - | - |
| Förderschulen mit Ausgleichsklassen | 3 | - | 5 | - | - | - | 3 | - | 1 | - |
| Förderschulen für Sprachentwicklung | - | - | - | - | - | - | - | - | - | - |
| Förderschulen für Gehörlose und Hörgeschädigte | - | - | - | - | - | - | - | - | - | - |
| Förderschulen für Körperbehinderte | - | - | - | - | - | - | - | - | - | - |
| Förderschule für Blinde und Sehgeschädigte | - | - | - | - | - | - | - | - | - | - |
| Ohne Angabe | 2 | 1 | - | - | 3 | 1 | - | - | 1 | 1 |
| Insgesamt | 5280 | 2571 | 2571 | 964 | 6498 | 3111 | 2873 | 1080 | 8918 | 4320 |

1.11.3 Anzahl der Schülerinnen und Schüler an Gymnasien nach Schuljahrgängen und schulischer Herkunft im Schuljahr 2007/08

| Schulische Herkunft der Schüler/-innen | 5. Schuljahrgang | | 6. Schuljahrgang | | 7. Schuljahrgang | | 8. Schuljahrgang | |
|--|------------------|-------------|------------------|-------------|------------------|-------------|------------------|-------------|
| | insgesamt | weiblich | insgesamt | weiblich | insgesamt | weiblich | insgesamt | weiblich |
| Im vergangenen Schuljahr besuchten | | | | | | | | |
| Grundschulen | 6633 | 3480 | - | - | - | - | - | - |
| Sekundarschulen | - | - | 7 | 2 | 86 | 51 | 3 | 2 |
| Gymnasien | 18 | 3 | 5921 | 3137 | 5670 | 2904 | 5521 | 2977 |
| Integrierte Gesamtschulen | - | - | 3 | 3 | 6 | - | 1 | - |
| Kooperative Gesamtschulen | - | - | 2 | - | 2 | 1 | 3 | 1 |
| Freie Waldorfschulen | 1 | - | 1 | 1 | - | - | 1 | 1 |
| Förderschulen für Körperbehinderte | - | - | - | - | - | - | - | - |
| Ohne Angabe | - | - | 4 | 2 | 3 | 3 | 1 | - |
| Insgesamt | 6652 | 3483 | 5938 | 3145 | 5767 | 2959 | 5530 | 2981 |

Noch 1.11.3 Anzahl der Schülerinnen und Schüler an Gymnasien nach Schuljahrgängen und schulischer Herkunft im Schuljahr 2007/08

| Schulische Herkunft der Schüler/-innen | 9. Schuljahrgang | | 10. Schuljahrgang | | 11. Schuljahrgang | | 12. Schuljahrgang | |
|--|------------------|-------------|-------------------|-------------|-------------------|-------------|-------------------|-------------|
| | insgesamt | weiblich | insgesamt | weiblich | insgesamt | weiblich | insgesamt | weiblich |
| Im vergangenen Schuljahr besuchten | | | | | | | | |
| Grundschulen | - | - | - | - | - | - | - | - |
| Sekundarschulen | 15 | 9 | 52 | 29 | - | - | - | - |
| Gymnasien | 5002 | 2754 | 4921 | 2776 | 7283 | 4042 | 8656 | 4899 |
| Integrierte Gesamtschulen | 2 | 2 | 5 | 5 | - | - | - | - |
| Kooperative Gesamtschulen | 1 | - | 2 | - | 1 | 1 | - | - |
| Freie Waldorfschulen | - | - | - | - | - | - | - | - |
| Förderschulen für Körperbehinderte | - | - | 2 | - | - | - | - | - |
| Ohne Angabe | 1 | - | 20 | 13 | 198 | 121 | 3 | - |
| Insgesamt | 5021 | 2765 | 5002 | 2823 | 7482 | 4164 | 8659 | 4899 |

1.11.4 Anzahl der Schülerinnen und Schüler an Förderschulen für Lernbehinderte nach Schuljahrgängen und schulischer Herkunft im Schuljahr 2007/08

| Schulische Herkunft der Schüler/-innen | 1. Schuljahrgang | | 2. Schuljahrgang | | 3. Schuljahrgang | | 4. Schuljahrgang | | 5. Schuljahrgang | |
|---|------------------|------------|------------------|------------|------------------|------------|------------------|------------|------------------|------------|
| | insgesamt | weiblich | insgesamt | weiblich | insgesamt | weiblich | insgesamt | weiblich | insgesamt | weiblich |
| Einschulungen | 226 | 83 | - | - | - | - | - | - | - | - |
| Im vergangenen Schuljahr besuchten | | | | | | | | | | |
| Grundschulen | 27 | 8 | 171 | 69 | 146 | 63 | 126 | 57 | 126 | 51 |
| Sekundarschulen | - | - | - | - | - | - | - | - | 11 | 5 |
| Förderschulen für Lernbehinderte | 30 | 16 | 417 | 170 | 468 | 197 | 682 | 290 | 813 | 353 |
| Förderschulen mit Ausgleichsklassen | - | - | - | - | - | - | 2 | 1 | 1 | - |
| Förderschulen für Sprachentwicklung | - | - | 1 | - | 4 | 3 | 4 | 1 | 8 | 2 |
| Förderschulen für Blinde und Sehgeschädigte | - | - | - | - | - | - | - | - | - | - |
| Förderschulen für Geistigbehinderte | 3 | 2 | 1 | - | - | - | - | - | - | - |
| Ohne Angabe | - | - | - | - | - | - | - | - | - | - |
| Insgesamt | 286 | 109 | 590 | 239 | 618 | 263 | 814 | 349 | 959 | 411 |

Noch 1.11.4 Anzahl der Schülerinnen und Schüler an Förderschulen für Lernbehinderte nach Schuljahrgängen und schulischer Herkunft im Schuljahr 2007/08

| Schulische Herkunft der Schüler/-innen | 6. Schuljahrgang | | 7. Schuljahrgang | | 8. Schuljahrgang | | 9. Schuljahrgang | | 10. Schuljahrgang | |
|--|------------------|------------|------------------|------------|------------------|------------|------------------|------------|-------------------|------------|
| | insgesamt | weiblich | insgesamt | weiblich | insgesamt | weiblich | insgesamt | weiblich | insgesamt | weiblich |
| Im vergangenen Schuljahr besuchten | | | | | | | | | | |
| Grundschulen | 35 | 22 | 3 | 2 | - | - | - | - | - | - |
| Sekundarschulen | 34 | 13 | 44 | 12 | 18 | 8 | - | - | - | - |
| Integrierte Gesamtschulen | 1 | - | - | - | - | - | - | - | - | - |
| Freie Waldorfschulen | - | - | - | - | - | - | - | - | - | - |
| Förderschulen für Lernbehinderte | 944 | 384 | 1073 | 448 | 1212 | 486 | 1294 | 550 | 397 | 168 |
| Förderschulen mit Ausgleichsklassen | 3 | 1 | 1 | - | - | - | - | - | - | - |
| Förderschulen für Sprachentwicklung | 3 | 1 | - | - | - | - | - | - | - | - |
| Förderschulen für Körperbehinderte | - | - | - | - | - | - | - | - | - | - |
| Ohne Angabe | - | - | - | - | - | - | - | - | - | - |
| Insgesamt | 1020 | 421 | 1121 | 462 | 1230 | 494 | 1294 | 550 | 397 | 168 |

1.12 Lehrkräfte an öffentlichen allgemeinbildenden Schulen

1.12.1 Anzahl der Lehrkräfte, die sich im Landesdienst befinden, an öffentlichen Schulen nach Beschäftigungsumfang und Schulformen im Schuljahr 2007/08

| Schulform | Vollbeschäftigte Lehrkräfte ¹⁾ | | Teilbeschäftigte Lehrkräfte mit einem Beschäftigungsumfang über 50% | | Teilbeschäftigte Lehrkräfte mit einem Beschäftigungsumfang bis zu 50% | |
|-----------------------------|---|--------------|---|-------------|---|-------------|
| | insgesamt | weiblich | insgesamt | weiblich | insgesamt | weiblich |
| Grundschule | 4056 | 3789 | 733 | 720 | 643 | 630 |
| Sekundarschule | 4146 | 3241 | 1224 | 960 | 793 | 535 |
| Gymnasium | 3391 | 2388 | 997 | 821 | 396 | 280 |
| Gesamtschule | 360 | 288 | 78 | 60 | 32 | 21 |
| Förderschulen | 2085 | 1777 | 298 | 258 | 207 | 174 |
| Schulen Zweiter Bildungsweg | 43 | 30 | 8 | 7 | 5 | 5 |
| Insgesamt | 14081 | 11513 | 3338 | 2826 | 2076 | 1645 |

1) Hierunter fallen auch alle angestellten Lehrkräfte, die vom Tarifvertrag zur Arbeitsplatzsicherung betroffen sind und mit einer festgelegten bedarfsbedingten Arbeitszeit vergütet werden.

1.12.2 Anzahl der Lehrkräfte, die sich im Landesdienst befinden, an öffentlichen Schulen nach Altersgruppen und Schulformen im Schuljahr 2007/08

| Schulform | Anzahl der Lehrkräfte im Alter von ... bis unter ... Jahren | | | | | | | | | |
|-----------------------------|---|-------|-------|-------|-------|-------|-------|-------|-------------|-------------|
| | unter 30 | 30-35 | 35-40 | 40-45 | 45-50 | 50-55 | 55-60 | 60-65 | 65 und mehr | ohne Angabe |
| Grundschule | | | | | | | | | | |
| insgesamt | 57 | 81 | 607 | 1109 | 913 | 1041 | 1113 | 511 | - | - |
| darunter weiblich | 53 | 74 | 578 | 1032 | 847 | 987 | 1086 | 482 | - | - |
| Sekundarschule | | | | | | | | | | |
| insgesamt | 5 | 13 | 320 | 1196 | 1314 | 1516 | 1303 | 496 | - | - |
| darunter weiblich | 5 | 11 | 273 | 996 | 1014 | 1213 | 971 | 253 | - | - |
| Gymnasium | | | | | | | | | | |
| insgesamt | 11 | 87 | 374 | 936 | 1100 | 1159 | 794 | 323 | - | - |
| darunter weiblich | 10 | 68 | 295 | 721 | 783 | 846 | 590 | 176 | - | - |
| Gesamtschule | | | | | | | | | | |
| insgesamt | 2 | 13 | 43 | 129 | 97 | 98 | 67 | 21 | - | - |
| darunter weiblich | 2 | 9 | 35 | 113 | 74 | 75 | 51 | 10 | - | - |
| Förderschulen | | | | | | | | | | |
| insgesamt | 64 | 138 | 370 | 471 | 446 | 491 | 413 | 197 | - | - |
| darunter weiblich | 56 | 119 | 328 | 401 | 373 | 426 | 355 | 151 | - | - |
| Schulen Zweiter Bildungsweg | | | | | | | | | | |
| insgesamt | - | 1 | 3 | 7 | 10 | 17 | 10 | 8 | - | - |
| darunter weiblich | - | - | 3 | 3 | 6 | 14 | 10 | 6 | - | - |

1.13 Klassenfrequenzen an allgemeinbildenden Schulen nach Schulformen bzw. Organisationsformen seit 1991

| Schulform Organisationsformen | 1991/92 | 1995/96 | 2000/01 | 2004/05 | 2005/06 | 2006/07 | 2007/08 |
|---|-------------|-------------|-------------|-------------|-------------|-------------|-------------|
| Grundschule | 20,0 | 20,6 | 18,1 | 17,2 | 17,6 | 17,8 | 17,8 |
| Sekundarschule | 18,8 | 20,0 | 21,0 | 20,5 | 19,7 | 19,6 | 19,4 |
| davon | | | | | | | |
| - Schuljahrgänge 5 und 6 | 19,9 | 21,7 | 21,8 | 20,2 | 19,9 | 19,9 | 20,4 |
| - Sekundarschulbildungsgang | - | - | 21,1 | 21,9 | - | - | - |
| - hauptschulabschlussbez. Klassen | 15,2 | 15,1 | 14,3 | 14,9 | 14,8 | 14,3 | 14,4 |
| - realschulabschlussbez. Klassen | 18,2 | 20,2 | 20,1 | 21,1 | 21,1 | 21,2 | 20,3 |
| - kombinierte Klassen | 19,2 | 20,7 | 21,1 | 21,0 | 20,8 | 20,1 | 19,6 |
| - Produktives Lernen | - | - | - | - | - | 19,2 | 19,3 |
| Gymnasium ¹⁾ | 23,2 | 23,8 | 23,8 | 23,7 | 23,6 | 23,1 | 23,0 |
| Integrierte Gesamtschule ¹⁾ | 24,4 | 24,9 | 24,1 | 24,6 | 24,4 | 24,1 | 23,5 |
| Kooperative Gesamtschule ¹⁾ | 22,9 | 23,0 | 22,8 | 23,0 | 23,2 | 22,6 | 22,8 |
| davon | - | - | - | - | - | - | - |
| - Schuljahrgänge 5 und 6 | 23,4 | 23,4 | 25,1 | 24,6 | 23,8 | 24,9 | 24,9 |
| - Sekundarschulzweig | 22,3 | 22,3 | 21,9 | 22,2 | 22,8 | 22,0 | 21,8 |
| - Gymnasialzweig | 23,2 | 23,4 | 21,2 | 23,1 | 23,3 | 22,1 | 22,3 |
| Schulverbund ¹⁾ | - | - | 16,8 | 13,8 | - | - | - |
| davon | | | | | | | |
| - Schuljahrgänge 5 und 6 | - | - | 20,6 | 18,0 | - | - | - |
| - Sekundarschulzweig | - | - | 14,5 | 10,7 | - | - | - |
| - Gymnasialzweig | - | - | 16,2 | 14,9 | - | - | - |
| Freie Waldorfschule ¹⁾ | 19,5 | 19,6 | 16,8 | 18,7 | 18,6 | 17,1 | 20,6 |
| Abendsekundarschule | - | 15,0 | 18,3 | 18,3 | 17,1 | 19,6 | 20,4 |
| Förderschulen | 8,6 | 10,0 | 9,8 | 9,3 | 9,1 | 8,9 | 8,9 |
| davon | | | | | | | |
| Schulen für Lernbehinderte | 9,5 | 11,5 | 11,6 | 11,0 | 10,8 | 10,6 | 10,5 |
| Schulen für Geistigbehinderte | 6,3 | 7,3 | 7,1 | 7,1 | 7,1 | 7,1 | 7,1 |
| Schulen mit Ausgleichsklassen | 7,3 | 7,7 | 7,6 | 7,2 | 7,3 | 7,2 | 7,3 |
| Schulen für Sprachentwicklung | 10,3 | 10,5 | 10,2 | 10,0 | 10,4 | 10,3 | 10,5 |
| Schulen für Körperbehinderte | 6,8 | 7,3 | 7,1 | 6,9 | 6,9 | 6,8 | 7,1 |
| Schulen für Blinde und Sehgeschädigte | 7,0 | 6,5 | 6,0 | 5,9 | 6,5 | 6,3 | 7,6 |
| Schulen für Gehörlose und Hörgeschädigte | 6,6 | 6,5 | 6,2 | 5,9 | 5,8 | 5,9 | 6,1 |
| Insgesamt | 18,9 | 19,7 | 19,1 | 18,3 | 18,0 | 17,8 | 17,6 |

1) ohne Sekundarstufe II

2. Allgemeinbildende Schulen nach Kreisen im Land Sachsen-Anhalt (ohne Schulen des zweiten Bildungsweges)

2.1 Allgemeinbildende Schulen nach Rechtsstatus und Schulformen

2.1.1 Anzahl der Schulen nach Schulformen im Schuljahr 2007/08

| Kreisfreie Stadt Landkreis Land | Insgesamt | Davon | | | | | | |
|---|------------|------------------|---------------------|----------------|--------------------|---------------------------------------|---------------------------------------|-----------------------------|
| | | Grund- schule | Sekundar- schule | Gymna- sium | Förder- schulen | Inte- grierte Gesamt- schule | Koope- rative Gesamt- schule | Freie Waldorf- schule |
| Dessau-Roßlau, Stadt | 28 | 14 | 6 | 4 | 4 | - | - | - |
| Halle(Saale), Stadt | 73 | 38 | 8 | 8 | 15 | 1 | 2 | 1 |
| Magdeburg, Landeshauptstadt | 72 | 37 | 13 | 7 | 12 | 2 | - | 1 |
| Altmarkkreis Salzwedel | 45 | 27 | 9 | 3 | 5 | 1 | - | - |
| Anhalt-Bitterfeld | 66 | 41 | 13 | 4 | 8 | - | - | - |
| Börde | 91 | 56 | 19 | 7 | 9 | - | - | - |
| Burgenlandkreis | 81 | 51 | 15 | 7 | 8 | - | - | - |
| Harz | 104 | 60 | 19 | 11 | 13 | - | - | 1 |
| Jerichower Land | 36 | 19 | 9 | 3 | 5 | - | - | - |
| Mansfeld-Südharz | 64 | 41 | 10 | 4 | 8 | - | 1 | - |
| Saalekreis | 80 | 51 | 16 | 5 | 8 | - | - | - |
| Salzlandkreis | 92 | 52 | 20 | 6 | 14 | - | - | - |
| Stendal | 62 | 35 | 11 | 6 | 10 | - | - | - |
| Wittenberg | 58 | 35 | 11 | 4 | 8 | - | - | - |
| Sachsen-Anhalt | 952 | 557 | 179 | 79 | 127 | 4 | 3 | 3 |

2.1.2 Anzahl der öffentlichen Schulen nach Schulformen im Schuljahr 2007/08

| Kreisfreie Stadt Landkreis Land | Insgesamt | Davon | | | | | |
|---|------------|------------------|---------------------|----------------|--------------------|---------------------------------------|---------------------------------------|
| | | Grund- schule | Sekundar- schule | Gymna- sium | Förder- schulen | Inte- grierte Gesamt- schule | Koope- rative Gesamt- schule |
| Dessau-Roßlau, Stadt | 26 | 13 | 6 | 3 | 4 | - | - |
| Halle(Saale), Stadt | 67 | 34 | 8 | 7 | 15 | 1 | 2 |
| Magdeburg, Landeshauptstadt | 64 | 33 | 12 | 5 | 12 | 2 | - |
| Altmarkkreis Salzwedel | 42 | 25 | 9 | 3 | 5 | - | - |
| Anhalt-Bitterfeld | 64 | 39 | 13 | 4 | 8 | - | - |
| Börde | 83 | 52 | 17 | 5 | 9 | - | - |
| Burgenlandkreis | 76 | 48 | 14 | 6 | 8 | - | - |
| Harz | 95 | 56 | 17 | 10 | 12 | - | - |
| Jerichower Land | 36 | 19 | 9 | 3 | 5 | - | - |
| Mansfeld-Südharz | 61 | 40 | 10 | 4 | 6 | - | 1 |
| Saalekreis | 77 | 48 | 16 | 5 | 8 | - | - |
| Salzlandkreis | 81 | 47 | 17 | 6 | 11 | - | - |
| Stendal | 57 | 33 | 10 | 4 | 10 | - | - |
| Wittenberg | 57 | 34 | 11 | 4 | 8 | - | - |
| Sachsen-Anhalt | 886 | 521 | 169 | 69 | 121 | 3 | 3 |

2.1.3 Anzahl der Ersatzschulen nach Schulformen im Schuljahr 2007/08

| Kreisfreie Stadt Landkreis Land | Insgesamt | Davon | | | | | | |
|---|-----------|-------------|---------------------|-----------|--------------------|---------------------------------------|---------------------------------------|----------------------------|
| | | Grundschule | Sekundar- schule | Gymnasium | Förder- schulen | Inte- grierte Gesamt- Schule | Koope- rative Gesamt- schule | Freie Waldorf schule |
| Dessau-Roßlau, Stadt | 2 | 1 | - | 1 | - | - | - | - |
| Halle(Saale), Stadt | 6 | 4 | - | 1 | - | - | - | 1 |
| Magdeburg, Landeshauptstadt | 8 | 4 | 1 | 2 | - | - | - | 1 |
| Altmarkkreis Salzwedel | 3 | 2 | - | - | - | 1 | - | - |
| Anhalt-Bitterfeld | 2 | 2 | - | - | - | - | - | - |
| Börde | 8 | 4 | 2 | 2 | - | - | - | - |
| Burgenlandkreis | 5 | 3 | 1 | 1 | - | - | - | - |
| Harz | 9 | 4 | 2 | 1 | 1 | - | - | 1 |
| Jerichower Land | - | - | - | - | - | - | - | - |
| Mansfeld-Südharz | 3 | 1 | - | - | 2 | - | - | - |
| Saalekreis | 3 | 3 | - | - | - | - | - | - |
| Salzlandkreis | 11 | 5 | 3 | - | 3 | - | - | - |
| Stendal | 5 | 2 | 1 | 2 | - | - | - | - |
| Wittenberg | 1 | 1 | - | - | - | - | - | - |
| Sachsen-Anhalt | 66 | 36 | 10 | 10 | 6 | 1 | - | 3 |

2.2 Klassen an allgemeinbildenden Schulen nach Rechtsstatus und Schulformen**2.2.1 Anzahl der Klassen an Schulen insgesamt nach Schulformen im Schuljahr 2007/08**

| Kreisfreie Stadt Landkreis Land | Insgesamt ¹⁾ | Davon | | | | | | |
|---|-------------------------|-------------|----------------|-------------------------|---------------|--|--|-----------------------------------|
| | | Grundschule | Sekundarschule | Gymnasium ¹⁾ | Förderschulen | Integrierte Gesamtschule ¹⁾ | Kooperative Gesamtschule ¹⁾ | Freie Waldorfschule ¹⁾ |
| Dessau-Roßau, Stadt | 315 | 122 | 82 | 66 | 45 | - | - | - |
| Halle(Saale), Stadt | 976 | 317 | 125 | 157 | 268 | 28 | 71 | 10 |
| Magdeburg, Landeshauptstadt | 820 | 302 | 160 | 145 | 146 | 57 | - | 10 |
| Altmarkkreis Salzwedel | 415 | 166 | 124 | 65 | 55 | 5 | - | - |
| Anhalt-Bitterfeld | 683 | 283 | 194 | 98 | 108 | - | - | - |
| Börde | 754 | 337 | 216 | 113 | 88 | - | - | - |
| Burgenlandkreis | 748 | 314 | 205 | 120 | 109 | - | - | - |
| Harz | 1013 | 386 | 257 | 177 | 189 | - | - | 4 |
| Jerichower Land | 376 | 150 | 121 | 52 | 53 | - | - | - |
| Mansfeld-Südharz | 598 | 246 | 146 | 76 | 104 | - | 26 | - |
| Saalekreis | 711 | 314 | 214 | 99 | 84 | - | - | - |
| Salzlandkreis | 881 | 344 | 253 | 122 | 162 | - | - | - |
| Stendal | 588 | 216 | 157 | 100 | 115 | - | - | - |
| Wittenberg | 535 | 218 | 155 | 82 | 80 | - | - | - |
| Sachsen-Anhalt | 9413 | 3715 | 2409 | 1472 | 1606 | 90 | 97 | 24 |

1) ohne Sekundarstufe II

2.2.2 Anzahl der Klassen an öffentlichen Schulen nach Schulformen im Schuljahr 2007/08

| Kreisfreie Stadt Landkreis Land | Insgesamt ¹⁾ | Davon | | | | | |
|---|-------------------------|------------------|---------------------|------------------------------|--------------------|--|--|
| | | Grund- schule | Sekundar- schule | Gymna- sium ¹⁾ | Förder- schulen | Integrierte Gesamt- schule ¹⁾ | Kooperative Gesamt- schule ¹⁾ |
| Dessau-Roßlau, Stadt | 289 | 114 | 82 | 48 | 45 | - | - |
| Halle(Saale), Stadt | 913 | 288 | 125 | 133 | 268 | 28 | 71 |
| Magdeburg, Landeshauptstadt | 740 | 278 | 159 | 100 | 146 | 57 | - |
| Altmarkkreis Salzwedel | 403 | 159 | 124 | 65 | 55 | - | - |
| Anhalt-Bitterfeld | 672 | 272 | 194 | 98 | 108 | - | - |
| Börde | 714 | 314 | 212 | 100 | 88 | - | - |
| Burgenlandkreis | 712 | 298 | 202 | 103 | 109 | - | - |
| Harz | 966 | 370 | 243 | 169 | 184 | - | - |
| Jerichower Land | 376 | 150 | 121 | 52 | 53 | - | - |
| Mansfeld-Südharz | 570 | 242 | 146 | 76 | 80 | - | 26 |
| Saalekreis | 701 | 304 | 214 | 99 | 84 | - | - |
| Salzlandkreis | 820 | 321 | 242 | 122 | 135 | - | - |
| Stendal | 559 | 207 | 150 | 87 | 115 | - | - |
| Wittenberg | 527 | 210 | 155 | 82 | 80 | - | - |
| Sachsen-Anhalt | 8962 | 3527 | 2369 | 1334 | 1550 | 85 | 97 |

1) ohne Sekundarstufe II

2.2.3 Anzahl der Klassen an Ersatzschulen nach Schulformen im Schuljahr 2007/08

| Kreisfreie Stadt Landkreis Land | Insgesamt ¹⁾ | Davon | | | | | |
|---|-------------------------|-------------|----------------|-------------------------|---------------|--|-----------------------------------|
| | | Grundschule | Sekundarschule | Gymnasium ¹⁾ | Förderschulen | Integrierte Gesamtschule ¹⁾ | Freie Waldorfschule ¹⁾ |
| Dessau-Roßlau, Stadt | 26 | 8 | - | 18 | - | - | - |
| Halle(Saale), Stadt | 63 | 29 | - | 24 | - | - | 10 |
| Magdeburg, Landeshauptstadt | 80 | 24 | 1 | 45 | - | - | 10 |
| Altmarkkreis Salzwedel | 12 | 7 | - | - | - | 5 | - |
| Anhalt-Bitterfeld | 11 | 11 | - | - | - | - | - |
| Börde | 40 | 23 | 4 | 13 | - | - | - |
| Burgenlandkreis | 36 | 16 | 3 | 17 | - | - | - |
| Harz | 47 | 16 | 14 | 8 | 5 | - | 4 |
| Jerichower Land | - | - | - | - | - | - | - |
| Mansfeld-Südharz | 28 | 4 | - | - | 24 | - | - |
| Saalekreis | 10 | 10 | - | - | - | - | - |
| Salzlandkreis | 61 | 23 | 11 | - | 27 | - | - |
| Stendal | 29 | 9 | 7 | 13 | - | - | - |
| Wittenberg | 8 | 8 | - | - | - | - | - |
| Sachsen-Anhalt | 451 | 188 | 40 | 138 | 56 | 5 | 24 |

1) ohne Sekundarstufe II

2.3 Schülerinnen und Schüler an allgemeinbildenden Schulen nach Schulformen, Geschlecht und Rechtsstatus

2.3.1 Anzahl der Schülerinnen und Schüler an Schulen insgesamt nach Schulformen im Schuljahr 2007/08

| Kreisfreie Stadt Landkreis Land | Insgesamt | Davon | | | | | | |
|---|---------------|------------------|---------------------|----------------|--------------------|---------------------------------------|---------------------------------------|-----------------------------|
| | | Grund- schule | Sekundar- schule | Gymna- sium | Förder- schulen | Inte- grierte Gesamt- schule | Koope- rative Gesamt- schule | Freie Waldorf- schule |
| Dessau-Roßlau, Stadt | 6486 | 2233 | 1616 | 2236 | 401 | - | - | - |
| Halle(Saale), Stadt | 19015 | 5970 | 2361 | 5387 | 2362 | 752 | 1896 | 287 |
| Magdeburg, Landeshauptstadt | 17400 | 5604 | 3130 | 5367 | 1331 | 1682 | - | 286 |
| Altmarkkreis Salzwedel | 8253 | 3036 | 2407 | 2210 | 499 | 101 | - | - |
| Anhalt-Bitterfeld | 13244 | 4954 | 3752 | 3493 | 1045 | - | - | - |
| Börde | 14780 | 5947 | 4262 | 3772 | 799 | - | - | - |
| Burgenlandkreis | 14400 | 5363 | 3915 | 4127 | 995 | - | - | - |
| Harz | 18826 | 6709 | 4912 | 5580 | 1586 | - | - | 39 |
| Jerichower Land | 7258 | 2793 | 2273 | 1735 | 457 | - | - | - |
| Mansfeld-Südharz | 11292 | 4195 | 2945 | 2602 | 962 | - | 588 | - |
| Saalekreis | 13939 | 5629 | 4227 | 3300 | 783 | - | - | - |
| Salzlandkreis | 16442 | 5945 | 4882 | 4190 | 1425 | - | - | - |
| Stendal | 11142 | 3858 | 3026 | 3282 | 976 | - | - | - |
| Wittenberg | 10240 | 3782 | 2999 | 2770 | 689 | - | - | - |
| Sachsen-Anhalt | 182717 | 66018 | 46707 | 50051 | 14310 | 2535 | 2484 | 612 |

2.3.1.1 Anzahl der Schülerinnen an Schulen insgesamt nach Schulformen im Schuljahr 2007/08

| Kreisfreie Stadt Landkreis Land | Insgesamt | Davon | | | | | | |
|---|--------------|------------------|---------------------|----------------|--------------------|---------------------------------------|---------------------------------------|-----------------------------|
| | | Grund- schule | Sekundar- schule | Gymna- sium | Förder- schulen | Inte- grierte Gesamt- schule | Koope- rative Gesamt- schule | Freie Waldorf- schule |
| Dessau-Roßlau, Stadt | 3263 | 1110 | 788 | 1203 | 162 | - | - | - |
| Halle(Saale), Stadt | 9264 | 2951 | 1080 | 2883 | 862 | 371 | 967 | 150 |
| Magdeburg, Landeshauptstadt | 8241 | 2685 | 1338 | 2744 | 464 | 873 | - | 137 |
| Altmarkkreis Salzwedel | 4046 | 1461 | 1110 | 1247 | 181 | 47 | - | - |
| Anhalt-Bitterfeld | 6490 | 2405 | 1727 | 1927 | 431 | - | - | - |
| Börde | 7317 | 2946 | 1955 | 2113 | 303 | - | - | - |
| Burgenlandkreis | 7118 | 2615 | 1837 | 2272 | 394 | - | - | - |
| Harz | 9180 | 3289 | 2248 | 3042 | 582 | - | - | 19 |
| Jerichower Land | 3543 | 1351 | 1067 | 964 | 161 | - | - | - |
| Mansfeld-Südharz | 5510 | 2013 | 1374 | 1473 | 350 | - | 300 | - |
| Saalekreis | 6897 | 2836 | 1967 | 1800 | 294 | - | - | - |
| Salzlandkreis | 8031 | 2925 | 2244 | 2325 | 537 | - | - | - |
| Stendal | 5477 | 1968 | 1368 | 1767 | 374 | - | - | - |
| Wittenberg | 4939 | 1813 | 1408 | 1459 | 259 | - | - | - |
| Sachsen-Anhalt | 89316 | 32368 | 21511 | 27219 | 5354 | 1291 | 1267 | 306 |

2.3.1.2 Anzahl der Schüler an Schulen insgesamt nach Schulformen im Schuljahr 2007/08

| Kreisfreie Stadt Landkreis Land | Insgesamt | Davon | | | | | | |
|---|--------------|------------------|---------------------|----------------|--------------------|---------------------------------------|---------------------------------------|-----------------------------|
| | | Grund- schule | Sekundar- schule | Gymna- sium | Förder- schulen | Inte- grierte Gesamt- schule | Koope- rative Gesamt- schule | Freie Waldorf- schule |
| Dessau-Roßlau, Stadt | 3223 | 1123 | 828 | 1033 | 239 | - | - | - |
| Halle(Saale), Stadt | 9751 | 3019 | 1281 | 2504 | 1500 | 381 | 929 | 137 |
| Magdeburg, Landeshauptstadt | 9159 | 2919 | 1792 | 2623 | 867 | 809 | - | 149 |
| Altmarkkreis Salzwedel | 4207 | 1575 | 1297 | 963 | 318 | 54 | - | - |
| Anhalt-Bitterfeld | 6754 | 2549 | 2025 | 1566 | 614 | - | - | - |
| Börde | 7463 | 3001 | 2307 | 1659 | 496 | - | - | - |
| Burgenlandkreis | 7282 | 2748 | 2078 | 1855 | 601 | - | - | - |
| Harz | 9646 | 3420 | 2664 | 2538 | 1004 | - | - | 20 |
| Jerichower Land | 3715 | 1442 | 1206 | 771 | 296 | - | - | - |
| Mansfeld-Südharz | 5782 | 2182 | 1571 | 1129 | 612 | - | 288 | - |
| Saalekreis | 7042 | 2793 | 2260 | 1500 | 489 | - | - | - |
| Salzlandkreis | 8411 | 3020 | 2638 | 1865 | 888 | - | - | - |
| Stendal | 5665 | 1890 | 1658 | 1515 | 602 | - | - | - |
| Wittenberg | 5301 | 1969 | 1591 | 1311 | 430 | - | - | - |
| Sachsen-Anhalt | 93401 | 33650 | 25196 | 22832 | 8956 | 1244 | 1217 | 306 |

**2.3.2 Anzahl der Schülerinnen und Schüler an öffentlichen Schulen nach Schulformen
im Schuljahr 2007/08**

| Kreisfreie Stadt Landkreis Land | Insgesamt | Davon | | | | | |
|---|---------------|------------------|---------------------|----------------|--------------------|----------------------------------|----------------------------------|
| | | Grund- schule | Sekundar- schule | Gymna- sium | Förder- schulen | Integrierte Gesamt- schule | Kooperative Gesamt- schule |
| Dessau-Roßlau, Stadt | 5721 | 2088 | 1616 | 1616 | 401 | - | - |
| Halle(Saale), Stadt | 17316 | 5404 | 2361 | 4541 | 2362 | 752 | 1896 |
| Magdeburg, Landeshauptstadt | 15011 | 5114 | 3111 | 3773 | 1331 | 1682 | - |
| Altmarkkreis Salzwedel | 8068 | 2952 | 2407 | 2210 | 499 | - | - |
| Anhalt-Bitterfeld | 13031 | 4741 | 3752 | 3493 | 1045 | - | - |
| Börde | 14041 | 5482 | 4208 | 3552 | 799 | - | - |
| Burgenlandkreis | 13534 | 5110 | 3849 | 3580 | 995 | - | - |
| Harz | 18099 | 6429 | 4710 | 5411 | 1549 | - | - |
| Jerichower Land | 7258 | 2793 | 2273 | 1735 | 457 | - | - |
| Mansfeld-Südharz | 11037 | 4125 | 2945 | 2602 | 777 | - | 588 |
| Saalekreis | 13745 | 5435 | 4227 | 3300 | 783 | - | - |
| Salzlandkreis | 15719 | 5573 | 4691 | 4190 | 1265 | - | - |
| Stendal | 10516 | 3694 | 2888 | 2958 | 976 | - | - |
| Wittenberg | 10083 | 3625 | 2999 | 2770 | 689 | - | - |
| Sachsen-Anhalt | 173179 | 62565 | 46037 | 45731 | 13928 | 2434 | 2484 |

2.3.3 Anzahl der Schülerinnen und Schüler an Ersatzschulen nach Schulformen im Schuljahr 2007/08

| Kreisfreie Stadt Landkreis Land | Insgesamt | Davon | | | | | |
|---|-------------|------------------|---------------------|----------------|--------------------|---------------------------------------|-----------------------------|
| | | Grund- schule | Sekundar- schule | Gymna- sium | Förder- schulen | Inte- grierte Gesamt- schule | Freie Waldorf- schule |
| Dessau-Roßlau, Stadt | 765 | 145 | - | 620 | - | - | - |
| Halle(Saale), Stadt | 1699 | 566 | - | 846 | - | - | 287 |
| Magdeburg, Landeshauptstadt | 2389 | 490 | 19 | 1594 | - | - | 286 |
| Altmarkkreis Salzwedel | 185 | 84 | - | - | - | 101 | - |
| Anhalt-Bitterfeld | 213 | 213 | - | - | - | - | - |
| Börde | 739 | 465 | 54 | 220 | - | - | - |
| Burgenlandkreis | 866 | 253 | 66 | 547 | - | - | - |
| Harz | 727 | 280 | 202 | 169 | 37 | - | 39 |
| Jerichower Land | - | - | - | - | - | - | - |
| Mansfeld-Südharz | 255 | 70 | - | - | 185 | - | - |
| Saalekreis | 194 | 194 | - | - | - | - | - |
| Salzlandkreis | 723 | 372 | 191 | - | 160 | - | - |
| Stendal | 626 | 164 | 138 | 324 | - | - | - |
| Wittenberg | 157 | 157 | - | - | - | - | - |
| Sachsen-Anhalt | 9538 | 3453 | 670 | 4320 | 382 | 101 | 612 |

2.4 Anzahl der Klassen, Schülerinnen und Schüler an allgemeinbildenden Schulen nach Schulstufen im Schuljahr 2007/08

| Kreisfreie Stadt Landkreis Land | Insgesamt | | | | Primarstufe | | | |
|---|-------------|----------------|--------------|--------------|-------------|----------------|--------------|--------------|
| | Klassen | Schüler/-innen | | | Klassen | Schüler/-innen | | |
| | | insgesamt | männlich | weiblich | | insgesamt | männlich | weiblich |
| Dessau-Roßlau, Stadt | 315 | 6486 | 3223 | 3263 | 122 | 2233 | 1123 | 1110 |
| Halle(Saale), Stadt | 976 | 19015 | 9751 | 9264 | 321 | 6066 | 3058 | 3008 |
| Magdeburg, Landeshauptstadt | 820 | 17400 | 9159 | 8241 | 306 | 5689 | 2959 | 2730 |
| Altmarkkreis Salzwedel | 415 | 8252 | 4207 | 4046 | 166 | 3036 | 1575 | 1461 |
| Anhalt-Bitterfeld | 683 | 13244 | 6754 | 6490 | 283 | 4954 | 2549 | 2405 |
| Börde | 754 | 14780 | 7463 | 7317 | 337 | 5947 | 3001 | 2946 |
| Burgenlandkreis | 748 | 14400 | 7282 | 7118 | 314 | 5363 | 2748 | 2615 |
| Harz | 1013 | 18825 | 9646 | 9180 | 390 | 6748 | 3440 | 3308 |
| Jerichower Land | 376 | 7257 | 3715 | 3543 | 150 | 2793 | 1442 | 1351 |
| Mansfeld-Südharz | 598 | 11295 | 5782 | 5510 | 246 | 4195 | 2182 | 2013 |
| Saalekreis | 711 | 13939 | 7042 | 6897 | 314 | 5629 | 2793 | 2836 |
| Salzlandkreis | 881 | 16441 | 8411 | 8031 | 344 | 5945 | 3020 | 2925 |
| Stendal | 588 | 11145 | 5665 | 5477 | 216 | 3858 | 1890 | 1968 |
| Wittenberg | 535 | 10240 | 5301 | 4939 | 218 | 3782 | 1969 | 1813 |
| Sachsen-Anhalt | 9413 | 182717 | 93401 | 89316 | 3727 | 66238 | 33749 | 32489 |

**Noch 2.4 Anzahl der Klassen, Schülerinnen und Schüler an allgemeinbildenden Schulen nach Schulstufen
im Schuljahr 2007/08**

| Kreisfreie Stadt Landkreis Land | Sekundarstufe I | | | | Sekundarstufe II | | | Förderschulen | | | |
|---|-----------------|----------------|---------------|---------------|------------------|---------------|---------------|---------------|----------------|---------------|---------------|
| | Klassen | Schüler/-innen | | | Schüler/-innen | | | Klassen | Schüler/-innen | | |
| | | insge- samt | männ- lich | weib- lich | insge- samt | männ- lich | weib- lich | | insge- samt | männ- lich | weib- lich |
| Dessau-Roßlau, Stadt | 148 | 3161 | 1545 | 1616 | 691 | 316 | 375 | 45 | 401 | 239 | 162 |
| Halle(Saale), Stadt | 387 | 8451 | 4226 | 4225 | 2136 | 967 | 1169 | 268 | 2362 | 1500 | 862 |
| Magdeburg, Landeshauptstadt | 368 | 8240 | 4323 | 3917 | 2140 | 1010 | 1130 | 146 | 1331 | 867 | 464 |
| Altmarkkreis Salzwedel | 194 | 4005 | 2013 | 1992 | 713 | 301 | 412 | 55 | 499 | 318 | 181 |
| Anhalt-Bitterfeld | 292 | 6037 | 4088 | 2949 | 1208 | 503 | 705 | 108 | 1045 | 614 | 431 |
| Börde | 329 | 6763 | 3441 | 3322 | 1271 | 525 | 746 | 88 | 799 | 496 | 303 |
| Burgenlandkreis | 325 | 6723 | 3365 | 3358 | 1319 | 568 | 751 | 109 | 995 | 601 | 394 |
| Harz | 434 | 8787 | 4448 | 4339 | 1705 | 754 | 951 | 189 | 1586 | 1004 | 582 |
| Jerichower Land | 173 | 3450 | 1743 | 1707 | 558 | 234 | 324 | 53 | 457 | 296 | 161 |
| Mansfeld-Südharz | 248 | 5232 | 2610 | 2622 | 903 | 378 | 525 | 104 | 962 | 612 | 350 |
| Saalekreis | 313 | 6511 | 3334 | 3177 | 1016 | 426 | 590 | 84 | 783 | 489 | 294 |
| Salzlandkreis | 375 | 7759 | 3950 | 3809 | 1313 | 553 | 760 | 162 | 1425 | 888 | 537 |
| Stendal | 257 | 5227 | 2673 | 2554 | 1081 | 499 | 582 | 115 | 976 | 602 | 374 |
| Wittenberg | 237 | 4873 | 2500 | 2373 | 896 | 402 | 494 | 80 | 689 | 430 | 259 |
| Sachsen-Anhalt | 4080 | 85219 | 43260 | 41959 | 16950 | 7436 | 9514 | 1606 | 14310 | 8956 | 5354 |

2.5 Anzahl der Schülerinnen und Schüler an allgemeinbildenden Schulen nach Schulbesuchsjahren/Schuljahrgängen im Schuljahr 2007/08

| Kreisfreie Stadt Landkreis Land | Insgesamt | Davon | | | | |
|---|---------------|---|---|--------------------------|-----------------------|-----------------------|
| | | 1. Schul- besuchsjahr/ Schul- jahrgang | 2. Schul- besuchsjahr/ Schul- jahrgang | 3. Schul- besuchsjahr | 3. Schul- jahrgang | 4. Schul- jahrgang |
| Dessau-Roßlau, Stadt | 6486 | 585 | 614 | 48 | 538 | 560 |
| Halle(Saale), Stadt | 19015 | 1848 | 1779 | 124 | 1678 | 1617 |
| Magdeburg, Landeshauptstadt | 17400 | 1567 | 1567 | 135 | 1432 | 1423 |
| Altmarkkreis Salzwedel | 8253 | 760 | 777 | 84 | 790 | 730 |
| Anhalt-Bitterfeld | 13244 | 1310 | 1358 | 93 | 1211 | 1241 |
| Börde | 14780 | 1479 | 1580 | 108 | 1524 | 1423 |
| Burgenlandkreis | 14400 | 1358 | 1490 | 134 | 1300 | 1282 |
| Harz | 18826 | 1800 | 1873 | 144 | 1679 | 1666 |
| Jerichower Land | 7258 | 750 | 700 | 54 | 717 | 678 |
| Mansfeld-Südharz | 11292 | 1080 | 1133 | 110 | 1055 | 1048 |
| Saalekreis | 13939 | 1406 | 1505 | 110 | 1433 | 1316 |
| Salzlandkreis | 16442 | 1558 | 1631 | 145 | 1510 | 1432 |
| Stendal | 11142 | 983 | 1092 | 87 | 1050 | 897 |
| Wittenberg | 10240 | 977 | 987 | 74 | 973 | 912 |
| Sachsen-Anhalt | 182717 | 17461 | 18086 | 1450 | 16890 | 16225 |

Noch 2.5 Anzahl der Schülerinnen und Schüler an allgemeinbildenden Schulen nach Schulbesuchsjahren/Schuljahrgängen im Schuljahr 2007/08

| Kreisfreie Stadt Landkreis Land | Noch davon | | | | | |
|---|-----------------------|-----------------------|-----------------------|-----------------------|-----------------------|------------------------|
| | 5. Schul- jahrgang | 6. Schul- jahrgang | 7. Schul- jahrgang | 8. Schul- jahrgang | 9. Schul- jahrgang | 10. Schul- jahrgang |
| Dessau-Roßlau, Stadt | 601 | 588 | 535 | 549 | 585 | 535 |
| Halle(Saale), Stadt | 1599 | 1536 | 1487 | 1691 | 1711 | 1516 |
| Magdeburg, Landeshauptstadt | 1520 | 1502 | 1398 | 1537 | 1475 | 1454 |
| Altmarkkreis Salzwedel | 726 | 703 | 678 | 728 | 781 | 653 |
| Anhalt-Bitterfeld | 1139 | 1102 | 992 | 1091 | 1184 | 1052 |
| Börde | 1252 | 1116 | 1131 | 1177 | 1313 | 1201 |
| Burgenlandkreis | 1209 | 1100 | 1139 | 1214 | 1370 | 1212 |
| Harz | 1644 | 1477 | 1552 | 1591 | 1757 | 1590 |
| Jerichower Land | 611 | 607 | 590 | 628 | 649 | 585 |
| Mansfeld-Südharz | 920 | 937 | 932 | 974 | 1025 | 939 |
| Saalekreis | 1228 | 1137 | 1062 | 1108 | 1268 | 1163 |
| Salzlandkreis | 1433 | 1400 | 1346 | 1487 | 1523 | 1328 |
| Stendal | 1021 | 963 | 858 | 960 | 967 | 974 |
| Wittenberg | 906 | 850 | 749 | 924 | 932 | 899 |
| Sachsen-Anhalt | 15809 | 15018 | 14449 | 15659 | 16540 | 15101 |

Noch 2.5 Anzahl der Schülerinnen und Schüler an allgemeinbildenden Schulen nach Schulbesuchsjahren/Schuljahrgängen im Schuljahr 2007/08

| Kreisfreie Stadt Landkreis Land | Noch davon | | | |
|---|------------------------|------------------------|------------------------|--|
| | 11. Schul- jahrgang | 12. Schul- jahrgang | 13. Schul- jahrgang | Förderschulen für Geistigbehinderte ¹⁾ |
| Dessau-Roßlau, Stadt | 319 | 372 | - | 57 |
| Halle(Saale), Stadt | 949 | 1147 | 40 | 293 |
| Magdeburg, Landeshauptstadt | 900 | 1167 | 73 | 250 |
| Altmarkkreis Salzwedel | 347 | 366 | - | 130 |
| Anhalt-Bitterfeld | 593 | 615 | - | 263 |
| Börde | 587 | 684 | - | 205 |
| Burgenlandkreis | 648 | 671 | - | 273 |
| Harz | 818 | 887 | - | 348 |
| Jerichower Land | 226 | 332 | - | 131 |
| Mansfeld-Südharz | 405 | 498 | - | 236 |
| Saalekreis | 435 | 581 | - | 187 |
| Salzlandkreis | 618 | 695 | - | 336 |
| Stendal | 545 | 536 | - | 209 |
| Wittenberg | 402 | 494 | - | 161 |
| Sachsen-Anhalt | 7792 | 9045 | 113 | 3079 |

1) einschließlich taubblinde Schülerinnen und Schüler

2.6 Anzahl der Schülerinnen und Schüler an allgemeinbildenden Schulen im Schülerwohnheim und Schülerinnen und Schüler aus anderen Bundesländern nach ausgewählten Schulformen im Schuljahr 2007/08

| Kreisfreie Stadt Landkreis Land | Insgesamt im Schüler- wohnheim | Darunter | | Insgesamt aus anderen Bundes- ländern | Darunter | | | |
|---|--------------------------------------|----------------|--------------------|--|------------------|---------------------|----------------|--------------------|
| | | Gymna- sium | Förder- schulen | | Grund- schule | Sekundar- schule | Gymna- sium | Förder- schulen |
| Dessau-Roßlau, Stadt | - | - | - | 4 | - | - | 3 | - |
| Halle(Saale), Stadt | 396 | 253 | 72 | 57 | 2 | 5 | 47 | - |
| Magdeburg, Landeshauptstadt | 208 | 141 | 2 | 54 | 2 | 9 | 43 | - |
| Altmarkkreis Salzwedel | - | - | - | 23 | 5 | - | - | 7 |
| Anhalt-Bitterfeld | - | - | - | - | - | - | - | - |
| Börde | 63 | 41 | - | 44 | 6 | 13 | 21 | 4 |
| Burgenlandkreis | 315 | 306 | 9 | 262 | 5 | 24 | 233 | - |
| Harz | 229 | 184 | 25 | 209 | 6 | 28 | 143 | 32 |
| Jerichower Land | 9 | - | 9 | 23 | - | 5 | 9 | 9 |
| Mansfeld-Südharz | 2 | - | - | 26 | 1 | 2 | 3 | 20 |
| Saalekreis | 60 | 56 | 1 | 9 | - | - | 5 | 4 |
| Salzlandkreis | 1 | - | 1 | 44 | - | 5 | - | 39 |
| Stendal | 53 | - | 51 | 4 | - | 1 | 2 | 1 |
| Wittenberg | - | - | - | 24 | 1 | 5 | 6 | 12 |
| Sachsen-Anhalt | 1336 | 981 | 170 | 783 | 28 | 97 | 515 | 128 |

3. Grundschulen nach Kreisen im Land Sachsen-Anhalt

3.1 Anzahl der Schulanfängerinnen und Schulanfänger nach Art der Einschulung an Grundschulen im Schuljahr 2007/08

| Kreisfreie Stadt Landkreis Land | Vorzeitige Einschulung | | Fristgemäße Einschulung | | Verspätete Einschulung | |
|---|------------------------|------------|-------------------------|-------------|------------------------|-----------|
| | insgesamt | weiblich | insgesamt | weiblich | insgesamt | weiblich |
| Dessau-Roßlau, Stadt | 18 | 10 | 546 | 279 | 1 | - |
| Halle(Saale), Stadt | 66 | 40 | 1505 | 723 | 4 | 1 |
| Magdeburg, Landeshauptstadt | 62 | 38 | 1360 | 635 | 5 | 1 |
| Altmarkkreis Salzwedel | 18 | 9 | 716 | 338 | 9 | 3 |
| Anhalt-Bitterfeld | 37 | 20 | 1220 | 577 | 13 | 3 |
| Börde | 45 | 22 | 1404 | 714 | 9 | 5 |
| Burgenlandkreis | 29 | 19 | 1285 | 630 | 13 | 7 |
| Harz | 29 | 23 | 1686 | 823 | 11 | 3 |
| Jerichower Land | 19 | 15 | 710 | 330 | 2 | 1 |
| Mansfeld-Südharz | 25 | 18 | 1029 | 512 | 5 | 3 |
| Saalekreis | 58 | 37 | 1330 | 691 | 3 | - |
| Salzlandkreis | 26 | 18 | 1490 | 723 | 10 | 3 |
| Stendal | 24 | 13 | 909 | 443 | 3 | 1 |
| Wittenberg | 22 | 15 | 936 | 435 | 3 | 2 |
| Sachsen-Anhalt | 478 | 297 | 16126 | 7853 | 91 | 33 |

3.2 Anzahl der Schülerinnen und Schüler an Grundschulen nach Schulbesuchsjahren und Schuljahrgängen im Schuljahr 2007/08

| Kreisfreie Stadt Landkreis Land | Insgesamt | Davon | | | | |
|---|--------------|-------------------------------|-------------------------------|-------------------------------|-----------------------|-----------------------|
| | | 1. Schul- besuchs- jahr | 2. Schul- besuchs- jahr | 3. Schul- besuchs- jahr | 3. Schul- jahrgang | 4. Schul- jahrgang |
| Dessau-Roßlau, Stadt | 2233 | 565 | 576 | 48 | 514 | 530 |
| Halle(Saale), Stadt | 5970 | 1575 | 1529 | 124 | 1400 | 1342 |
| Magdeburg, Landeshauptstadt | 5604 | 1427 | 1440 | 135 | 1300 | 1302 |
| Altmarkkreis Salzwedel | 3036 | 743 | 753 | 84 | 760 | 696 |
| Anhalt-Bitterfeld | 4954 | 1270 | 1291 | 93 | 1145 | 1155 |
| Börde | 5947 | 1458 | 1544 | 108 | 1470 | 1367 |
| Burgenlandkreis | 5363 | 1327 | 1436 | 134 | 1251 | 1215 |
| Harz | 6709 | 1726 | 1735 | 144 | 1576 | 1528 |
| Jerichower Land | 2793 | 731 | 673 | 54 | 689 | 646 |
| Mansfeld-Südharz | 4195 | 1059 | 1073 | 110 | 982 | 971 |
| Saalekreis | 5629 | 1391 | 1470 | 110 | 1400 | 1258 |
| Salzlandkreis | 5945 | 1526 | 1524 | 145 | 1420 | 1330 |
| Stendal | 3858 | 936 | 1039 | 87 | 957 | 839 |
| Wittenberg | 3782 | 961 | 953 | 74 | 936 | 858 |
| Sachsen-Anhalt | 66018 | 16695 | 17036 | 1450 | 15800 | 15037 |

3.3 Grundschulen nach Rechtsstatus und Schuljahrgängen

3.3.1 Anzahl der Schülerinnen und Schüler an Grundschulen insgesamt nach Schuljahrgängen im Schuljahr 2007/08

| Kreisfreie Stadt Landkreis Land | Insgesamt | Davon | | | |
|---|--------------|-------------------------------------|-----------------------|-----------------------|--|
| | | flexible Schulein- gangsphase | 3. Schul- jahrgang | 4. Schul- jahrgang | 3./4. schul- jahrgangs- übergreifend |
| Dessau-Roßlau, Stadt | 2233 | 1189 | 514 | 530 | - |
| Halle(Saale), Stadt | 5970 | 3228 | 1386 | 1307 | 49 |
| Magdeburg, Landeshauptstadt | 5604 | 3002 | 1280 | 1281 | 41 |
| Altmarkkreis Salzwedel | 3036 | 1580 | 749 | 688 | 19 |
| Anhalt-Bitterfeld | 4954 | 2654 | 1134 | 1148 | 18 |
| Börde | 5947 | 3110 | 1448 | 1349 | 40 |
| Burgenlandkreis | 5363 | 2897 | 1206 | 1183 | 77 |
| Harz | 6709 | 3605 | 1561 | 1524 | 19 |
| Jerichower Land | 2793 | 1458 | 689 | 646 | - |
| Mansfeld-Südharz | 4195 | 2242 | 982 | 971 | - |
| Saalekreis | 5629 | 2971 | 1390 | 1250 | 18 |
| Salzlandkreis | 5945 | 3195 | 1420 | 1330 | - |
| Stendal | 3858 | 2062 | 946 | 823 | 27 |
| Wittenberg | 3782 | 1988 | 929 | 850 | 15 |
| Sachsen-Anhalt | 66018 | 35181 | 15634 | 14880 | 323 |

3.3.1.1 Anzahl der Schülerinnen und Schüler an öffentlichen Grundschulen nach Schuljahren im Schuljahr 2007/08

| Kreisfreie Stadt Landkreis Land | Insgesamt | Davon | | | |
|---|--------------|-------------------------------------|-----------------------|-----------------------|---|
| | | flexible Schulein- gangsphase | 3. Schul- jahrgang | 4. Schul- jahrgang | 3/4. schul- jahrgangs- übergreifend |
| Dessau-Roßlau, Stadt | 2088 | 1112 | 477 | 499 | - |
| Halle(Saale), Stadt | 5404 | 2950 | 1268 | 1186 | - |
| Magdeburg, Landeshauptstadt | 5114 | 2707 | 1187 | 1220 | - |
| Altmarkkreis Salzwedel | 2952 | 1528 | 736 | 688 | - |
| Anhalt-Bitterfeld | 4741 | 2542 | 1097 | 1102 | - |
| Börde | 5482 | 2860 | 1339 | 1243 | 40 |
| Burgenlandkreis | 5110 | 2760 | 1173 | 1139 | 38 |
| Harz | 6429 | 3455 | 1515 | 1459 | - |
| Jerichower Land | 2793 | 1458 | 689 | 646 | - |
| Mansfeld-Südharz | 4125 | 2207 | 966 | 952 | - |
| Saalekreis | 5435 | 2851 | 1356 | 1210 | 18 |
| Salzlandkreis | 5573 | 3004 | 1322 | 1247 | - |
| Stendal | 3694 | 1938 | 925 | 804 | 27 |
| Wittenberg | 3625 | 1913 | 889 | 808 | 15 |
| Sachsen-Anhalt | 62565 | 33285 | 14939 | 14203 | 138 |

3.3.1.2 Anzahl der Schülerinnen und Schüler an Ersatzschulen (Grundschulen) nach Schuljahrgängen im Schuljahr 2007/08

| Kreisfreie Stadt Landkreis Land | Insgesamt | Davon | | | |
|---|-------------|-------------------------------------|-----------------------|-----------------------|---|
| | | flexible Schulein- gangsphase | 3. Schul- jahrgang | 4. Schul- jahrgang | 3./4. schul- jahrgangs- über- greifend |
| Dessau-Roßlau, Stadt | 145 | 77 | 37 | 31 | - |
| Halle(Saale), Stadt | 566 | 278 | 118 | 121 | 49 |
| Magdeburg, Landeshauptstadt | 490 | 295 | 93 | 61 | 41 |
| Altmarkkreis Salzwedel | 84 | 52 | 13 | 0 | 19 |
| Anhalt-Bitterfeld | 213 | 112 | 37 | 46 | 18 |
| Börde | 465 | 250 | 109 | 106 | - |
| Burgenlandkreis | 253 | 137 | 33 | 44 | 39 |
| Harz | 280 | 150 | 46 | 65 | 19 |
| Jerichower Land | - | - | - | - | - |
| Mansfeld-Südharz | 70 | 35 | 16 | 19 | - |
| Saalekreis | 194 | 120 | 34 | 40 | - |
| Salzlandkreis | 372 | 191 | 98 | 83 | - |
| Stendal | 164 | 124 | 21 | 19 | - |
| Wittenberg | 157 | 75 | 40 | 42 | - |
| Sachsen-Anhalt | 3453 | 1896 | 695 | 677 | 185 |

3.3.2 Anzahl der Klassen an Grundschulen insgesamt nach Schuljahrgängen im Schuljahr 2007/08

| Kreisfreie Stadt Landkreis Land | Insgesamt | Davon | | | |
|---|-------------|-------------------------------------|-----------------------|-----------------------|--|
| | | flexible Schulein- gangsphase | 3. Schul- jahrgang | 4. Schul- jahrgang | 3./4. schul- jahrgang- über- greifend |
| Dessau-Roßlau, Stadt | 122 | 65 | 29 | 28 | 0 |
| Halle(Saale), Stadt | 317 | 171 | 72 | 69 | 5 |
| Magdeburg, Landeshauptstadt | 302 | 162 | 68 | 70 | 2 |
| Altmarkkreis Salzwedel | 166 | 89 | 37 | 38 | 2 |
| Anhalt-Bitterfeld | 283 | 147 | 69 | 66 | 1 |
| Börde | 337 | 176 | 82 | 77 | 2 |
| Burgenlandkreis | 314 | 171 | 70 | 68 | 5 |
| Harz | 386 | 202 | 93 | 90 | 1 |
| Jerichower Land | 150 | 79 | 37 | 34 | 0 |
| Mansfeld-Südharz | 246 | 131 | 56 | 59 | 0 |
| Saalekreis | 314 | 164 | 78 | 71 | 1 |
| Salzlandkreis | 344 | 180 | 86 | 78 | 0 |
| Stendal | 216 | 113 | 54 | 47 | 2 |
| Wittenberg | 218 | 113 | 54 | 49 | 2 |
| Sachsen-Anhalt | 3715 | 1963 | 885 | 844 | 23 |

3.3.2.1 Anzahl der Klassen an öffentlichen Grundschulen nach Schuljahrgängen im Schuljahr 2007/08

| Kreisfreie Stadt Landkreis Land | Insgesamt | Davon | | | |
|---|-------------|-------------------------------------|-----------------------|-----------------------|---|
| | | flexible Schulein- gangsphase | 3. Schul- jahrgang | 4. Schul- jahrgang | 3./4. schul- jahrgangs- über- greifend |
| Dessau-Roßlau, Stadt | 114 | 61 | 27 | 26 | - |
| Halle(Saale), Stadt | 288 | 159 | 66 | 63 | - |
| Magdeburg, Landeshauptstadt | 278 | 148 | 63 | 67 | - |
| Altmarkkreis Salzwedel | 159 | 85 | 36 | 38 | - |
| Anhalt-Bitterfeld | 272 | 141 | 67 | 64 | - |
| Börde | 314 | 165 | 76 | 71 | 2 |
| Burgenlandkreis | 298 | 162 | 68 | 65 | 3 |
| Harz | 370 | 194 | 90 | 86 | - |
| Jerichower Land | 150 | 79 | 37 | 34 | - |
| Mansfeld-Südharz | 242 | 129 | 55 | 58 | - |
| Saalekreis | 304 | 158 | 76 | 69 | 1 |
| Salzlandkreis | 321 | 169 | 80 | 72 | - |
| Stendal | 207 | 106 | 53 | 46 | 2 |
| Wittenberg | 210 | 109 | 52 | 47 | 2 |
| Sachsen-Anhalt | 3527 | 1865 | 846 | 806 | 10 |

3.3.2.2 Anzahl der Klassen an Ersatzschulen (Grundschulen) nach Schuljahrgängen im Schuljahr 2007/08

| Kreisfreie Stadt Landkreis Land | Insgesamt | Davon | | | |
|---|------------|-------------------------------------|-----------------------|-----------------------|---|
| | | flexible Schulein- gangsphase | 3. Schul- jahrgang | 4. Schul- jahrgang | 3./4. schul- jahrgangs- über- greifend |
| Dessau-Roßlau, Stadt | 8 | 4 | 2 | 2 | - |
| Halle(Saale), Stadt | 29 | 12 | 6 | 6 | 5 |
| Magdeburg, Landeshauptstadt | 24 | 14 | 5 | 3 | 2 |
| Altmarkkreis Salzwedel | 7 | 4 | 1 | 0 | 2 |
| Anhalt-Bitterfeld | 11 | 6 | 2 | 2 | 1 |
| Börde | 23 | 11 | 6 | 6 | - |
| Burgenlandkreis | 16 | 9 | 2 | 3 | 2 |
| Harz | 16 | 8 | 3 | 4 | 1 |
| Jerichower Land | - | - | - | - | - |
| Mansfeld-Südharz | 4 | 2 | 1 | 1 | - |
| Saalekreis | 10 | 6 | 2 | 2 | - |
| Salzlandkreis | 23 | 11 | 6 | 6 | - |
| Stendal | 9 | 7 | 1 | 1 | - |
| Wittenberg | 8 | 4 | 2 | 2 | - |
| Sachsen-Anhalt | 188 | 98 | 39 | 38 | 13 |

3.4 Anzahl der Schülerinnen und Schüler mit Teilnahme an fremdsprachlichen Angeboten an Grundschulen nach Schulbesuchsjahren/Schuljahrgängen im Schuljahr 2007/08

| Kreisfreie Stadt Landkreis Land | 1. Schulbesuchsjahr | | | 2. Schulbesuchsjahr | | | 3. Schulbesuchsjahr | | |
|---|---------------------|------------------|----------|---------------------|------------------|----------|---------------------|------------------|----------|
| | Englisch | Franzö- sisch | Russisch | Englisch | Franzö- sisch | Russisch | Englisch | Franzö- sisch | Russisch |
| Dessau-Roßlau, Stadt | 196 | - | - | 242 | - | - | 16 | - | - |
| Halle(Saale), Stadt | 219 | - | - | 304 | - | - | 7 | - | - |
| Magdeburg, Landeshauptstadt | 800 | 19 | - | 734 | 26 | - | 65 | 1 | - |
| Altmarkkreis Salzwedel | 148 | - | - | 216 | - | - | 15 | - | - |
| Anhalt-Bitterfeld | 533 | - | - | 575 | 2 | 2 | 52 | - | - |
| Börde | 670 | 83 | 3 | 826 | 81 | 5 | 47 | 1 | - |
| Burgenlandkreis | 283 | - | - | 295 | - | - | 12 | - | - |
| Harz | 522 | 5 | - | 715 | 3 | - | 34 | - | - |
| Jerichower Land | 174 | - | - | 183 | 13 | - | 10 | 1 | - |
| Mansfeld-Südharz | 257 | 6 | - | 353 | 9 | - | 41 | - | - |
| Saalekreis | 360 | - | - | 409 | - | - | 24 | - | - |
| Salzlandkreis | 676 | - | - | 706 | 8 | - | 49 | - | - |
| Stendal | 397 | - | - | 431 | - | - | 43 | - | - |
| Wittenberg | 333 | - | - | 577 | - | - | 27 | - | - |
| Sachsen-Anhalt | 5568 | 113 | 3 | 6566 | 142 | 7 | 442 | 3 | - |

Noch 3.4 Anzahl der Schülerinnen und Schüler mit Teilnahme an fremdsprachlichen Angeboten an Grundschulen nach Schulbesuchsjahren/Schuljahrgängen im Schuljahr 2007/08

| Kreisfreie Stadt Landkreis Land | 3. Schuljahrgang | | | 4. Schuljahrgang | | |
|---|------------------------|-------------|-----------|------------------------|-------------|-----------|
| | Englisch ¹⁾ | Französisch | Russisch | Englisch ¹⁾ | Französisch | Russisch |
| Dessau-Roßlau, Stadt | 514 | - | - | 530 | - | - |
| Halle(Saale), Stadt | 1400 | 47 | 2 | 1342 | 43 | 4 |
| Magdeburg, Landeshauptstadt | 1300 | 29 | - | 1302 | 26 | - |
| Altmarkkreis Salzwedel | 760 | - | - | 696 | - | - |
| Anhalt-Bitterfeld | 1145 | 31 | 11 | 1155 | 25 | - |
| Börde | 1470 | 97 | 6 | 1367 | 103 | 3 |
| Burgenlandkreis | 1251 | 23 | - | 1215 | 26 | - |
| Harz | 1576 | 5 | - | 1528 | 66 | - |
| Jerichower Land | 689 | 16 | - | 646 | 14 | - |
| Mansfeld-Südharz | 982 | 8 | - | 971 | 8 | - |
| Saalekreis | 1400 | 22 | - | 1258 | 21 | - |
| Salzlandkreis | 1420 | 26 | 23 | 1330 | 17 | 24 |
| Stendal | 957 | - | - | 839 | - | - |
| Wittenberg | 936 | - | - | 858 | - | - |
| Sachsen-Anhalt | 15800 | 304 | 42 | 15037 | 349 | 31 |

1) ab Schuljahr 2004/05 für alle Schülerinnen und Schüler Pflichtunterricht

4. Sekundarschulen nach Kreisen im Land Sachsen-Anhalt

4.1 Anzahl der Klassen, Schülerinnen und Schüler an Sekundarschulen nach Organisationsformen im Schuljahr 2007/08

| Kreisfreie Stadt Landkreis Land | Schuljahrgänge 5 und 6 | | Hauptschulab- schlussbezogene Klassen | | Realschulab- schlussbezogene Klassen | | Kombinierte Klassen | | Produktives Lernen | |
|---|---------------------------|---------------------|---|---------------------|--|---------------------|------------------------|---------------------|--------------------|---------------------|
| | Klassen | Schüler/ - innen | Klassen | Schüler/ - innen | Klassen | Schüler/ - innen | Klassen | Schüler/ - innen | Klassen | Schüler/ - innen |
| Dessau-Roßlau, Stadt | 25 | 531 | 12 | 167 | 31 | 636 | 12 | 236 | 2 | 46 |
| Halle(Saale), Stadt | 31 | 581 | 25 | 367 | 60 | 1214 | 5 | 118 | 4 | 81 |
| Magdeburg, Landeshauptstadt | 42 | 861 | 19 | 271 | 61 | 1253 | 34 | 665 | 4 | 80 |
| Altmarkkreis Salzwedel | 36 | 707 | 19 | 282 | 51 | 1062 | 16 | 315 | 2 | 41 |
| Anhalt-Bitterfeld | 57 | 1168 | 30 | 439 | 83 | 1706 | 22 | 396 | 2 | 43 |
| Börde | 61 | 1271 | 27 | 392 | 90 | 1791 | 37 | 790 | 1 | 18 |
| Burgenlandkreis | 60 | 1191 | 38 | 563 | 92 | 1874 | 14 | 265 | 1 | 22 |
| Harz | 71 | 1408 | 26 | 390 | 113 | 2238 | 43 | 796 | 4 | 80 |
| Jerichower Land | 36 | 687 | 15 | 218 | 44 | 884 | 22 | 421 | 4 | 63 |
| Mansfeld-Südharz | 39 | 834 | 23 | 348 | 62 | 1314 | 22 | 449 | 0 | 0 |
| Saalekreis | 64 | 1325 | 21 | 291 | 83 | 1700 | 42 | 830 | 4 | 81 |
| Salzlandkreis | 71 | 1523 | 41 | 570 | 108 | 2174 | 27 | 510 | 6 | 105 |
| Stendal | 49 | 990 | 23 | 303 | 59 | 1206 | 24 | 486 | 2 | 41 |
| Wittenberg | 44 | 912 | 23 | 323 | 69 | 1411 | 15 | 282 | 4 | 71 |
| Sachsen-Anhalt | 686 | 13989 | 342 | 4924 | 1006 | 20463 | 335 | 6559 | 40 | 772 |

4.2 Klassen, Schülerinnen und Schüler an Sekundarschulen nach Organisationsformen und Schuljahrgängen

4.2.1 Anzahl der Klassen, Schülerinnen und Schüler in den Schuljahrgängen 5 und 6 im Schuljahr 2007/08

| Kreisfreie Stadt Landkreis Land | Schuljahrgänge 5 und 6 | | | |
|---|------------------------|--------------------|------------------|--------------------|
| | 5. Schuljahrgang | | 6. Schuljahrgang | |
| | Klassen | Schüler/ -innen | Klassen | Schüler/ -innen |
| Dessau-Roßlau, Stadt | 12 | 260 | 13 | 271 |
| Halle(Saale), Stadt | 17 | 316 | 14 | 265 |
| Magdeburg, Landeshauptstadt | 22 | 443 | 20 | 418 |
| Altmarkkreis Salzwedel | 17 | 347 | 19 | 360 |
| Anhalt-Bitterfeld | 29 | 568 | 28 | 600 |
| Börde | 31 | 659 | 30 | 612 |
| Burgenlandkreis | 31 | 623 | 29 | 568 |
| Harz | 37 | 726 | 34 | 682 |
| Jerichower Land | 18 | 351 | 18 | 336 |
| Mansfeld-Südharz | 18 | 396 | 21 | 438 |
| Saalekreis | 32 | 683 | 32 | 642 |
| Salzlandkreis | 35 | 771 | 36 | 752 |
| Stendal | 25 | 515 | 24 | 475 |
| Wittenberg | 21 | 457 | 23 | 455 |
| Sachsen-Anhalt | 345 | 7115 | 341 | 6874 |

4.2.2 Anzahl der Klassen, Schülerinnen und Schüler in realschulabschlussbezogenen Klassen nach Schuljahrgängen im Schuljahr 2007/08

| Kreisfreie Stadt Landkreis Land | Realschulabschlussbezogene Klassen | | | | | | | |
|---|------------------------------------|--------------------|------------------|--------------------|------------------|--------------------|-------------------|--------------------|
| | 7. Schuljahrgang | | 8. Schuljahrgang | | 9. Schuljahrgang | | 10. Schuljahrgang | |
| | Klassen | Schüler/ -innen | Klassen | Schüler/ -innen | Klassen | Schüler/ -innen | Klassen | Schüler/ -innen |
| Dessau-Roßlau, Stadt | 5 | 93 | 4 | 85 | 7 | 166 | 15 | 292 |
| Halle(Saale), Stadt | 8 | 141 | 12 | 220 | 16 | 362 | 24 | 491 |
| Magdeburg, Landeshauptstadt | 3 | 56 | 11 | 214 | 18 | 353 | 29 | 630 |
| Altmarkkreis Salzwedel | 6 | 113 | 13 | 254 | 13 | 284 | 19 | 411 |
| Anhalt-Bitterfeld | 13 | 258 | 15 | 302 | 22 | 448 | 33 | 698 |
| Börde | 14 | 265 | 14 | 253 | 23 | 480 | 39 | 793 |
| Burgenlandkreis | 13 | 292 | 20 | 392 | 24 | 475 | 35 | 715 |
| Harz | 14 | 251 | 22 | 399 | 30 | 573 | 47 | 1015 |
| Jerichower Land | 5 | 100 | 8 | 162 | 11 | 209 | 20 | 413 |
| Mansfeld-Südharz | 7 | 145 | 14 | 267 | 14 | 317 | 27 | 585 |
| Saalekreis | 10 | 199 | 12 | 246 | 23 | 441 | 38 | 814 |
| Salzlandkreis | 15 | 285 | 27 | 494 | 24 | 513 | 42 | 882 |
| Stendal | 7 | 121 | 9 | 182 | 17 | 323 | 26 | 580 |
| Wittenberg | 10 | 178 | 15 | 301 | 16 | 333 | 28 | 599 |
| Sachsen-Anhalt | 130 | 2497 | 196 | 3771 | 258 | 5277 | 422 | 8918 |

4.2.3 Anzahl der Klassen, Schülerinnen und Schüler in hauptschulabschlussbezogenen Klassen nach Schuljahrgängen im Schuljahr 2007/08

| Kreisfreie Stadt Landkreis Land | Hauptschulabschlussbezogene Klassen | | | | | |
|---|-------------------------------------|--------------------|------------------|--------------------|------------------|--------------------|
| | 7. Schuljahrgang | | 8. Schuljahrgang | | 9. Schuljahrgang | |
| | Klassen | Schüler/ -innen | Klassen | Schüler/ -innen | Klassen | Schüler/ -innen |
| Dessau-Roßlau, Stadt | 4 | 60 | 3 | 42 | 5 | 65 |
| Halle(Saale), Stadt | 8 | 115 | 8 | 113 | 9 | 139 |
| Magdeburg, Landeshauptstadt | 2 | 32 | 7 | 98 | 10 | 141 |
| Altmarkkreis Salzwedel | 4 | 56 | 7 | 107 | 8 | 119 |
| Anhalt-Bitterfeld | 8 | 121 | 9 | 134 | 13 | 184 |
| Börde | 7 | 101 | 6 | 91 | 14 | 200 |
| Burgenlandkreis | 9 | 133 | 13 | 193 | 16 | 237 |
| Harz | 6 | 92 | 9 | 139 | 11 | 159 |
| Jerichower Land | 4 | 53 | 5 | 76 | 6 | 89 |
| Mansfeld-Südharz | 5 | 82 | 7 | 112 | 11 | 154 |
| Saalekreis | 6 | 84 | 4 | 62 | 11 | 145 |
| Salzlandkreis | 9 | 125 | 17 | 241 | 15 | 204 |
| Stendal | 3 | 49 | 8 | 94 | 12 | 160 |
| Wittenberg | 6 | 86 | 8 | 114 | 9 | 123 |
| Sachsen-Anhalt | 81 | 1189 | 111 | 1616 | 150 | 2119 |

**Anzahl der Klassen, Schülerinnen und Schüler in kombinierten Klassen nach Schuljahren
im Schuljahr 2007/08**

| Kreisfreie Stadt Landkreis Land | Kombinierte Klassen | | | | | | | | |
|---|---------------------|-----------------------------|------------------------------|------------------|-----------------------------|------------------------------|------------------|-----------------------------|------------------------------|
| | 7. Schuljahrgang | | | 8. Schuljahrgang | | | 9. Schuljahrgang | | |
| | Klassen | Real- schüler/ -innen | Haupt- schüler/ -innen | Klassen | Real- schüler/ -innen | Haupt- schüler/ -innen | Klassen | Real- schüler/ -innen | Haupt- schüler/ -innen |
| Dessau-Roßlau, Stadt | 4 | 49 | 23 | 5 | 78 | 23 | 3 | 48 | 15 |
| Halle(Saale), Stadt | 2 | 34 | 12 | 2 | 31 | 19 | 1 | 20 | 2 |
| Magdeburg, Landeshauptstadt | 18 | 229 | 125 | 10 | 116 | 66 | 6 | 104 | 25 |
| Altmarkkreis Salzwedel | 9 | 136 | 52 | 4 | 43 | 22 | 3 | 43 | 19 |
| Anhalt-Bitterfeld | 9 | 101 | 49 | 8 | 118 | 28 | 5 | 70 | 30 |
| Börde | 13 | 180 | 81 | 16 | 275 | 96 | 8 | 125 | 33 |
| Burgenlandkreis | 7 | 103 | 38 | 4 | 44 | 21 | 3 | 39 | 20 |
| Harz | 20 | 269 | 89 | 12 | 159 | 62 | 11 | 161 | 56 |
| Jerichower Land | 10 | 134 | 41 | 6 | 105 | 21 | 6 | 93 | 27 |
| Mansfeld-Südharz | 10 | 165 | 53 | 6 | 83 | 26 | 6 | 92 | 30 |
| Saalekreis | 16 | 217 | 83 | 16 | 229 | 83 | 10 | 170 | 48 |
| Salzlandkreis | 15 | 198 | 71 | 3 | 32 | 20 | 9 | 138 | 51 |
| Stendal | 13 | 184 | 66 | 9 | 137 | 47 | 2 | 42 | 10 |
| Wittenberg | 6 | 75 | 35 | 4 | 59 | 15 | 5 | 76 | 22 |
| Sachsen-Anhalt | 152 | 2074 | 818 | 105 | 1509 | 549 | 78 | 1221 | 388 |

**4.2.5 Anzahl der Klassen, Schülerinnen und Schüler im Produktiven Lernen
nach Schuljahrgängen im Schuljahr 2007/08**

| Kreisfreie Stadt Landkreis Land | Produktives Lernen | | | |
|---|--------------------|-------------------------|------------------|-------------------------|
| | 8. Schuljahrgang | | 9. Schuljahrgang | |
| | Klassen | Hauptschüler/ -innen | Klassen | Hauptschüler/ -innen |
| Dessau-Roßlau, Stadt | 1 | 25 | 1 | 21 |
| Halle(Saale), Stadt | 2 | 43 | 2 | 38 |
| Magdeburg, Landeshauptstadt | 2 | 43 | 2 | 37 |
| Altmarkkreis Salzwedel | 1 | 23 | 1 | 18 |
| Anhalt-Bitterfeld | 1 | 24 | 1 | 19 |
| Börde | - | - | 1 | 18 |
| Burgenlandkreis | 1 | 22 | - | - |
| Harz | 2 | 39 | 2 | 41 |
| Jerichower Land | 2 | 30 | 2 | 33 |
| Mansfeld-Südharz | - | - | - | - |
| Saalekreis | 2 | 43 | 2 | 38 |
| Salzlandkreis | 3 | 50 | 3 | 55 |
| Stendal | 1 | 24 | 1 | 17 |
| Wittenberg | 2 | 40 | 2 | 31 |
| Sachsen-Anhalt | 20 | 406 | 20 | 366 |

4.3 Anzahl der Schülerinnen und Schüler an Sekundarschulen nach abschlussbezogenem Unterricht und Schuljahrgängen

4.3.1 Anzahl der Schülerinnen und Schüler mit auf den Realschulabschluss bezogenen Unterricht nach Schuljahrgängen im Schuljahr 2007/08

| Kreisfreie Stadt Landkreis Land | Realschulabschluss bezogener Unterricht | | | | | | | |
|---|---|-------------|------------------|-------------|------------------|-------------|-------------------|-------------|
| | 7. Schuljahrgang | | 8. Schuljahrgang | | 9. Schuljahrgang | | 10. Schuljahrgang | |
| | insge- samt | weiblich | insge- samt | weiblich | insge- samt | weiblich | insge- samt | weiblich |
| Dessau-Roßau, Stadt | 142 | 71 | 163 | 77 | 214 | 98 | 292 | 160 |
| Halle(Saale), Stadt | 175 | 88 | 251 | 109 | 382 | 178 | 491 | 254 |
| Magdeburg, Landeshauptstadt | 285 | 124 | 330 | 153 | 457 | 207 | 630 | 283 |
| Altmarkkreis Salzwedel | 249 | 129 | 297 | 156 | 327 | 155 | 411 | 181 |
| Anhalt-Bitterfeld | 359 | 171 | 420 | 208 | 518 | 246 | 698 | 347 |
| Börde | 445 | 208 | 528 | 255 | 605 | 301 | 793 | 381 |
| Burgenlandkreis | 395 | 210 | 436 | 203 | 514 | 249 | 715 | 334 |
| Harz | 520 | 243 | 558 | 275 | 734 | 358 | 1015 | 494 |
| Jerichower Land | 234 | 119 | 267 | 142 | 302 | 152 | 413 | 183 |
| Mansfeld-Südharz | 310 | 154 | 350 | 184 | 409 | 192 | 585 | 310 |
| Saalekreis | 416 | 182 | 475 | 229 | 611 | 278 | 814 | 396 |
| Salzlandkreis | 483 | 257 | 526 | 258 | 651 | 313 | 882 | 443 |
| Stendal | 305 | 149 | 319 | 138 | 365 | 179 | 580 | 271 |
| Wittenberg | 253 | 149 | 360 | 184 | 409 | 205 | 599 | 283 |
| Sachsen-Anhalt | 4571 | 2254 | 5280 | 2571 | 6498 | 3111 | 8918 | 4320 |

4.3.2 Anzahl der Schülerinnen und Schüler mit auf den Hauptschulabschluss bezogenen Unterricht nach Schuljahren im Schuljahr 2007/08

| Kreisfreie Stadt Landkreis Land | Hauptschulabschluss bezogener Unterricht | | | | | |
|---|--|------------|------------------|------------|------------------|-------------|
| | 7. Schuljahrgang | | 8. Schuljahrgang | | 9. Schuljahrgang | |
| | insgesamt | weiblich | insgesamt | weiblich | insgesamt | weiblich |
| Dessau-Roßlau, Stadt | 83 | 31 | 90 | 38 | 101 | 52 |
| Halle(Saale), Stadt | 127 | 50 | 175 | 60 | 179 | 65 |
| Magdeburg, Landeshauptstadt | 157 | 57 | 207 | 67 | 203 | 76 |
| Altmarkkreis Salzwedel | 108 | 31 | 152 | 64 | 156 | 60 |
| Anhalt-Bitterfeld | 170 | 59 | 186 | 79 | 233 | 83 |
| Börde | 182 | 62 | 187 | 68 | 251 | 94 |
| Burgenlandkreis | 171 | 81 | 236 | 104 | 257 | 94 |
| Harz | 181 | 60 | 240 | 86 | 256 | 101 |
| Jerichower Land | 94 | 37 | 127 | 61 | 149 | 57 |
| Mansfeld-Südharz | 135 | 42 | 138 | 44 | 184 | 80 |
| Saalekreis | 167 | 69 | 188 | 71 | 231 | 83 |
| Salzlandkreis | 196 | 76 | 311 | 103 | 310 | 109 |
| Stendal | 115 | 34 | 165 | 62 | 187 | 74 |
| Wittenberg | 121 | 49 | 169 | 57 | 176 | 52 |
| Sachsen-Anhalt | 2007 | 738 | 2571 | 964 | 2873 | 1080 |

4.4 Schülerinnen und Schüler mit 2. Fremdsprache an Sekundarschulen nach abschlussbezogenem Unterricht und Schuljahren

4.4.1 Anzahl der Schülerinnen und Schüler mit 2. Fremdsprache mit auf den Realschulabschluss bezogenen Unterricht nach Schuljahren im Schuljahr 2007/2008

| Kreisfreie Stadt Landkreis Land | Realschulabschluss bezogener Unterricht | | | | | | | |
|---|---|-------------|------------------|-------------|------------------|-------------|-------------------|-------------|
| | 7. Schuljahrgang | | 8. Schuljahrgang | | 9. Schuljahrgang | | 10. Schuljahrgang | |
| | Franzö- sisch | Russisch | Franzö- sisch | Russisch | Franzö- sisch | Russisch | Franzö- sisch | Russisch |
| Dessau-Roßlau, Stadt | 58 | 31 | 45 | 33 | 79 | 17 | 55 | 69 |
| Halle(Saale), Stadt | 77 | 30 | 86 | 40 | 95 | 19 | 124 | 21 |
| Magdeburg, Landeshauptstadt | 115 | 40 | 143 | 39 | 128 | 60 | 137 | 109 |
| Altmarkkreis Salzwedel | 61 | 106 | 55 | 94 | 47 | 85 | 57 | 91 |
| Anhalt-Bitterfeld | 104 | 102 | 76 | 114 | 73 | 109 | 106 | 124 |
| Börde | 124 | 135 | 94 | 204 | 109 | 176 | 117 | 168 |
| Burgenlandkreis | 112 | 88 | 128 | 79 | 126 | 100 | 147 | 80 |
| Harz | 259 | 32 | 227 | 51 | 267 | 45 | 344 | 37 |
| Jerichower Land | 41 | 92 | 29 | 130 | 48 | 94 | 41 | 74 |
| Mansfeld-Südharz | 54 | 122 | 69 | 136 | 44 | 123 | 64 | 115 |
| Saalekreis | 26 | 169 | 47 | 181 | 122 | 125 | 105 | 136 |
| Salzlandkreis | 92 | 126 | 126 | 124 | 117 | 167 | 142 | 132 |
| Stendal | 58 | 115 | 113 | 45 | 107 | 69 | 71 | 132 |
| Wittenberg | 101 | 21 | 115 | 53 | 125 | 22 | 133 | 59 |
| Sachsen-Anhalt | 1282 | 1209 | 1353 | 1323 | 1487 | 1211 | 1643 | 1347 |

4.4.2 Anzahl der Schülerinnen und Schüler mit 2. Fremdsprache mit auf den Hauptschulabschluss bezogenen Unterricht nach Schuljahrgängen im Schuljahr 2007/08

| Kreisfreie Stadt Landkreis Land | Hauptschulabschluss bezogener Unterricht | | | | | |
|---|--|-----------|------------------|-----------|------------------|-----------|
| | 7. Schuljahrgang | | 8. Schuljahrgang | | 9. Schuljahrgang | |
| | Französisch | Russisch | Französisch | Russisch | Französisch | Russisch |
| Dessau-Roßlau, Stadt | 1 | 6 | 1 | 3 | 2 | - |
| Halle(Saale), Stadt | 8 | - | 1 | 1 | 1 | 2 |
| Magdeburg, Landeshauptstadt | 18 | 1 | 8 | - | - | - |
| Altmarkkreis Salzwedel | - | 2 | - | - | - | 1 |
| Anhalt-Bitterfeld | 1 | 5 | 1 | 7 | 1 | 2 |
| Börde | 1 | 3 | 9 | 5 | 3 | - |
| Burgenlandkreis | 2 | 6 | - | 3 | 1 | 1 |
| Harz | 9 | 1 | 3 | 1 | 1 | 1 |
| Jerichower Land | 1 | 2 | 1 | 9 | 2 | 2 |
| Mansfeld-Südharz | 2 | 11 | - | 8 | - | 4 |
| Saalekreis | 2 | 10 | - | 7 | 2 | 1 |
| Salzlandkreis | 9 | 5 | 1 | 3 | 2 | 5 |
| Stendal | - | - | 1 | - | 1 | 4 |
| Wittenberg | 13 | 5 | 5 | 4 | 6 | - |
| Sachsen-Anhalt | 67 | 57 | 31 | 51 | 22 | 23 |

5. Gymnasien nach Kreisen im Land Sachsen-Anhalt**5.1 Anzahl der Klassen, Schülerinnen und Schüler an Gymnasien nach Schuljahrgängen im Schuljahr 2007/08**

| Kreisfreie Stadt Landkreis | Insgesamt | | Davon | | | | | |
|-------------------------------|-----------------------|----------------|------------------|----------------|------------------|----------------|------------------|----------------|
| | | | 5. Schuljahrgang | | 6. Schuljahrgang | | 7. Schuljahrgang | |
| Land | Klassen ¹⁾ | Schüler/-innen | Klassen | Schüler/-innen | Klassen | Schüler/-innen | Klassen | Schüler/-innen |
| Dessau-Roßlau, Stadt | 66 | 2236 | 12 | 304 | 11 | 279 | 12 | 274 |
| Halle(Saale), Stadt | 157 | 5387 | 28 | 669 | 26 | 614 | 25 | 612 |
| Magdeburg, Landeshauptstadt | 145 | 5367 | 28 | 734 | 25 | 671 | 26 | 623 |
| Altmarkkreis Salzwedel | 65 | 2210 | 13 | 291 | 11 | 258 | 10 | 250 |
| Anhalt-Bitterfeld | 98 | 3493 | 18 | 468 | 18 | 418 | 15 | 369 |
| Börde | 113 | 3772 | 22 | 527 | 20 | 419 | 18 | 428 |
| Burgenlandkreis | 120 | 4127 | 22 | 504 | 19 | 454 | 20 | 478 |
| Harz | 177 | 5580 | 36 | 792 | 30 | 666 | 31 | 687 |
| Jerichower Land | 52 | 1735 | 10 | 232 | 10 | 233 | 9 | 216 |
| Mansfeld-Südharz | 76 | 2602 | 13 | 310 | 11 | 266 | 12 | 272 |
| Saalekreis | 99 | 3300 | 20 | 467 | 18 | 429 | 16 | 393 |
| Salzlandkreis | 122 | 4190 | 22 | 544 | 20 | 507 | 22 | 499 |
| Stendal | 100 | 3282 | 18 | 427 | 17 | 396 | 16 | 350 |
| Wittenberg | 82 | 2770 | 16 | 383 | 14 | 328 | 14 | 316 |
| Sachsen-Anhalt | 1472 | 50051 | 278 | 6652 | 250 | 5938 | 246 | 5767 |

1) ohne Sekundarstufe II

**Noch 5.1 Anzahl der Klassen, Schülerinnen und Schüler an Gymnasien nach Schuljahrgängen
im Schuljahr 2007/08**

| Kreisfreie Stadt Landkreis Land | Noch davon | | | | | | | |
|---|-----------------------|--------------------|-----------------------|--------------------|------------------------|--------------------|------------------------|------------------------|
| | 8. Schuljahr- gang | | 9. Schuljahr- gang | | 10. Schuljahr- gang | | 11. Schul- jahrgang | 12. Schul- jahrgang |
| | Klassen | Schüler/ -innen | Klassen | Schüler/ -innen | Klassen | Schüler/ -innen | Schüler/ -innen | Schüler/ -innen |
| Dessau-Roßlau, Stadt | 11 | 255 | 10 | 215 | 10 | 218 | 319 | 372 |
| Halle(Saale), Stadt | 28 | 663 | 26 | 574 | 24 | 543 | 777 | 935 |
| Magdeburg, Landeshauptstadt | 22 | 577 | 21 | 482 | 23 | 525 | 762 | 993 |
| Altmarkkreis Salzwedel | 10 | 226 | 11 | 242 | 10 | 230 | 347 | 366 |
| Anhalt-Bitterfeld | 17 | 390 | 15 | 319 | 15 | 321 | 593 | 615 |
| Börde | 20 | 386 | 16 | 359 | 17 | 382 | 587 | 684 |
| Burgenlandkreis | 18 | 423 | 21 | 484 | 20 | 465 | 648 | 671 |
| Harz | 29 | 635 | 27 | 584 | 24 | 511 | 818 | 887 |
| Jerichower Land | 8 | 184 | 7 | 140 | 8 | 172 | 226 | 332 |
| Mansfeld-Südharz | 13 | 270 | 13 | 291 | 14 | 290 | 405 | 498 |
| Saalekreis | 15 | 353 | 16 | 326 | 14 | 316 | 435 | 581 |
| Salzlandkreis | 21 | 501 | 18 | 411 | 19 | 415 | 618 | 695 |
| Stendal | 17 | 361 | 16 | 321 | 16 | 346 | 545 | 536 |
| Wittenberg | 13 | 306 | 13 | 273 | 12 | 268 | 402 | 494 |
| Sachsen-Anhalt | 242 | 5530 | 230 | 5021 | 226 | 5002 | 7482 | 8659 |

5.2 Schülerinnen und Schüler mit Fremdsprachenunterricht an Gymnasien**5.2.1 Anzahl der Schülerinnen und Schüler mit 2. Fremdsprache in der Sekundarstufe I nach Schuljahrgängen im Schuljahr 2007/08**

| Kreisfreie Stadt Landkreis | 5. Schuljahrgang | 6. Schuljahrgang | | | 7. Schuljahrgang | | | | | |
|-------------------------------|------------------|------------------|------------|-------------|------------------|-------------|-------------|-------------|------------|-------------|
| Land | Englisch | Englisch | Latein | Französisch | Englisch | Französisch | Russisch | Latein | Spanisch | Italienisch |
| Dessau-Roßlau, Stadt | - | - | 38 | 50 | - | 146 | 42 | 86 | - | - |
| Halle(Saale), Stadt | - | - | 122 | 49 | - | 230 | 126 | 234 | 22 | - |
| Magdeburg, Landeshauptstadt | - | - | 115 | - | 25 | 232 | 79 | 212 | 75 | - |
| Altmarkkreis Salzwedel | - | - | - | - | - | 149 | 101 | - | - | - |
| Anhalt-Bitterfeld | - | - | - | - | - | 190 | 124 | 55 | - | - |
| Börde | 61 | 39 | - | - | 11 | 202 | 187 | 28 | - | - |
| Burgenlandkreis | - | - | - | - | - | 220 | 150 | 108 | - | - |
| Harz | - | - | - | - | - | 441 | 125 | 121 | - | - |
| Jerichower Land | - | - | - | - | - | 86 | 109 | 21 | - | - |
| Mansfeld-Südharz | - | - | - | - | - | 101 | 72 | 52 | 47 | - |
| Saalekreis | - | - | - | - | - | 144 | 144 | 48 | 28 | 29 |
| Salzlandkreis | - | - | - | - | - | 285 | 179 | 35 | - | - |
| Stendal | - | - | - | - | - | 224 | 108 | 18 | - | - |
| Wittenberg | - | - | - | - | - | 161 | 88 | 67 | - | - |
| Sachsen-Anhalt | 61 | 39 | 275 | 99 | 36 | 2811 | 1634 | 1085 | 172 | 29 |

**Noch 5.2.1 Anzahl der Schülerinnen und Schüler mit 2. Fremdsprache in der Sekundarstufe I
nach Schuljahrgängen im Schuljahr 2007/08**

| Kreisfreie Stadt Landkreis Land | 8. Schuljahrgang | | | | | |
|---|------------------|-------------|-------------|------------|------------|-------------|
| | Englisch | Französisch | Russisch | Latein | Spanisch | Italienisch |
| Dessau-Roßlau, Stadt | - | 131 | 43 | 81 | - | - |
| Halle(Saale), Stadt | - | 264 | 136 | 207 | 56 | - |
| Magdeburg, Landeshauptstadt | 24 | 228 | 78 | 199 | 48 | - |
| Altmarkkreis Salzwedel | - | 135 | 64 | 27 | - | - |
| Anhalt-Bitterfeld | - | 228 | 106 | 56 | - | - |
| Börde | 12 | 214 | 137 | 23 | - | - |
| Burgenlandkreis | - | 242 | 137 | 44 | - | - |
| Harz | - | 385 | 139 | 111 | - | - |
| Jerichower Land | - | 108 | 53 | 23 | - | - |
| Mansfeld-Südharz | - | 111 | 80 | 58 | 21 | - |
| Saalekreis | - | 139 | 150 | - | 22 | 42 |
| Salzlandkreis | - | 308 | 158 | 35 | - | - |
| Stendal | - | 186 | 160 | 15 | - | - |
| Wittenberg | - | 152 | 69 | 85 | - | - |
| Sachsen-Anhalt | 36 | 2831 | 1510 | 964 | 147 | 42 |

Noch 5.2.1 Anzahl der Schülerinnen und Schüler mit 2. Fremdsprache in der Sekundarstufe I nach Schuljahrgängen im Schuljahr 2007/08

| Kreisfreie Stadt Landkreis Land | 9. Schuljahrgang | | | | | | 10. Schuljahrgang | | | | | |
|---|-----------------------|---------------|------------|---------------|---------------|------------------|-----------------------|---------------|------------|---------------|---------------|------------------|
| | Fran- zö- sisch | Rus- sisch | Latein | Spa- nisch | Eng- lisch | Italie- nisch | Fran- zö- sisch | Rus- sisch | Latein | Spa- nisch | Eng- lisch | Italie- nisch |
| Dessau-Roßlau, Stadt | 118 | 51 | 46 | - | - | - | 112 | 38 | 68 | - | - | - |
| Halle(Saale), Stadt | 284 | 98 | 162 | 30 | - | - | 232 | 89 | 181 | 41 | - | - |
| Magdeburg, Landeshauptstadt | 224 | 56 | 159 | 18 | 25 | - | 256 | 55 | 171 | 19 | 24 | - |
| Altmarkkreis Salzwedel | 166 | 56 | 20 | - | - | - | 154 | 76 | - | - | - | - |
| Anhalt-Bitterfeld | 184 | 88 | 47 | - | - | - | 200 | 76 | 45 | - | - | - |
| Börde | 221 | 113 | 25 | - | - | - | 222 | 130 | 30 | - | - | - |
| Burgenlandkreis | 268 | 142 | 74 | - | - | - | 279 | 91 | 95 | - | - | - |
| Harz | 359 | 96 | 129 | - | - | - | 370 | 52 | 89 | - | - | - |
| Jerichower Land | 70 | 55 | 15 | - | - | - | 111 | 43 | 18 | - | - | - |
| Mansfeld-Südharz | 140 | 74 | 42 | 35 | - | - | 145 | 54 | 51 | 40 | - | - |
| Saalekreis | 189 | 69 | 20 | 26 | - | 22 | 174 | 107 | 15 | 7 | - | 13 |
| Salzlandkreis | 239 | 145 | 27 | - | - | - | 281 | 118 | 16 | - | - | - |
| Stendal | 197 | 118 | 6 | - | - | - | 205 | 126 | 15 | - | - | - |
| Wittenberg | 170 | 71 | 32 | - | - | - | 210 | 29 | 29 | - | - | - |
| Sachsen-Anhalt | 2829 | 1232 | 804 | 109 | 25 | 22 | 2951 | 1084 | 823 | 107 | 24 | 13 |

5.2.2 Anzahl der Schülerinnen und Schüler mit 3. Fremdsprache in der Sekundarstufe I nach Schuljahrgängen im Schuljahr 2007/08

| Kreisfreie Stadt Landkreis Land | 9. Schuljahrgang | | | | | | 10. Schuljahrgang | | | | | |
|---|-----------------------|---------------|------------|---------------|-----------------|------------------|-----------------------|---------------|------------|---------------|-----------------|------------------|
| | Fran- zö- sisch | Rus- sisch | Latein | Spa- nisch | Grie- chisch | Italie- nisch | Fran- zö- sisch | Rus- sisch | Latein | Spa- nisch | Grie- chisch | Italie- nisch |
| Dessau-Roßlau, Stadt | 14 | 19 | 35 | 14 | - | - | 11 | 28 | 31 | 15 | - | - |
| Halle(Saale), Stadt | 55 | 12 | 90 | 86 | 6 | 7 | 49 | 13 | 67 | 97 | 9 | 10 |
| Magdeburg, Landeshauptstadt | 58 | 54 | 50 | 52 | 11 | 18 | 83 | 70 | 59 | 27 | 6 | 18 |
| Altmarkkreis Salzwedel | - | - | 29 | - | - | - | - | - | 31 | - | - | - |
| Anhalt-Bitterfeld | - | - | 32 | 36 | - | - | - | - | 38 | 35 | - | 19 |
| Börde | - | - | 50 | 15 | - | 42 | - | - | 93 | 18 | - | 12 |
| Burgenlandkreis | 6 | - | 82 | 53 | 6 | - | 7 | - | 67 | 50 | 8 | - |
| Harz | - | - | 90 | 63 | - | 25 | - | 12 | 76 | 27 | - | 37 |
| Jerichower Land | - | - | - | - | - | - | - | - | 14 | 8 | - | - |
| Mansfeld-Südharz | - | - | 39 | - | - | 20 | - | - | 39 | - | - | - |
| Saalekreis | - | - | 26 | 43 | - | 16 | - | - | 25 | 41 | - | - |
| Salzlandkreis | - | - | 90 | 7 | - | - | - | - | 61 | 9 | - | - |
| Stendal | - | - | 72 | - | - | - | - | - | 45 | 18 | - | - |
| Wittenberg | - | - | 46 | 28 | - | - | - | - | 50 | 16 | - | - |
| Sachsen-Anhalt | 133 | 85 | 731 | 397 | 23 | 128 | 150 | 123 | 696 | 361 | 23 | 96 |

**5.2.3 Anzahl der Schülerinnen und Schüler mit Fremdsprachen im 11. Schuljahrgang
des Gymnasiums im Schuljahr 2007/08**

| Kreisfreie Stadt Landkreis Land | Englisch | Fran- zösisch | Russisch | Latein | Griechisch | Italienisch | Spanisch |
|---|-------------|------------------|------------|-------------|------------|-------------|------------|
| Dessau-Roßlau, Stadt | 313 | 64 | 34 | 60 | - | - | 9 |
| Halle(Saale), Stadt | 745 | 131 | 60 | 151 | 4 | 24 | 118 |
| Magdeburg, Landeshauptstadt | 732 | 187 | 69 | 172 | 4 | - | 68 |
| Altmarkkreis Salzwedel | 329 | 90 | 31 | 27 | - | - | - |
| Anhalt-Bitterfeld | 592 | 139 | 70 | 61 | - | - | 45 |
| Börde | 566 | 120 | 70 | 77 | - | 8 | 7 |
| Burgenlandkreis | 619 | 135 | 59 | 97 | 4 | - | 51 |
| Harz | 775 | 225 | 23 | 153 | - | 12 | 36 |
| Jerichower Land | 221 | 62 | 22 | 25 | - | - | 8 |
| Mansfeld-Südharz | 394 | 89 | 39 | 66 | - | 10 | 15 |
| Saalekreis | 410 | 93 | 53 | 36 | 4 | 8 | 33 |
| Salzlandkreis | 597 | 181 | 60 | 86 | - | - | 14 |
| Stendal | 532 | 151 | 78 | 65 | - | - | 10 |
| Wittenberg | 386 | 112 | 20 | 72 | - | - | 10 |
| Sachsen-Anhalt | 7211 | 1779 | 688 | 1148 | 16 | 62 | 424 |

5.2.4 Anzahl der Schülerinnen und Schüler mit Fremdsprachen im 12. Schuljahrgang des Gymnasiums im Schuljahr 2007/08

| Kreisfreie Stadt Landkreis Land | Englisch | Fran- zösisch | Russisch | Latein | Griechisch | Italienisch | Spanisch |
|---|-------------|------------------|------------|-------------|------------|-------------|------------|
| Dessau-Roßlau, Stadt | 370 | 83 | 29 | 72 | - | - | 28 |
| Halle(Saale), Stadt | 907 | 225 | 62 | 202 | 4 | 22 | 105 |
| Magdeburg, Landeshauptstadt | 948 | 280 | 123 | 233 | - | 3 | 76 |
| Altmarkkreis Salzwedel | 357 | 73 | 32 | 13 | - | - | - |
| Anhalt-Bitterfeld | 591 | 168 | 45 | 74 | 4 | 12 | 31 |
| Börde | 661 | 200 | 80 | 85 | - | 9 | 15 |
| Burgenlandkreis | 655 | 146 | 33 | 100 | 3 | - | 66 |
| Harz | 859 | 273 | 17 | 112 | - | 12 | 33 |
| Jerichower Land | 320 | 64 | 22 | - | - | - | 18 |
| Mansfeld-Südharz | 483 | 112 | 48 | 73 | - | 8 | 19 |
| Saalekreis | 556 | 130 | 40 | 69 | 3 | 31 | 49 |
| Salzlandkreis | 672 | 199 | 59 | 62 | - | - | - |
| Stendal | 528 | 159 | 77 | 75 | - | - | 10 |
| Wittenberg | 477 | 139 | 18 | 91 | - | - | 15 |
| Sachsen-Anhalt | 8384 | 2251 | 685 | 1261 | 14 | 97 | 465 |

6. Förderschulen nach Kreisen im Land Sachsen-Anhalt**6.1 Anzahl der Förderschulen, Klassen, Kooperationsklassen, Schülerinnen und Schüler nach Förderschulformen im Schuljahr 2007/08**

| Kreisfreie Stadt Landkreis Land | Insgesamt | | | Davon Förderschulen | | | | | |
|---|------------|-------------|---------------------|---------------------|------------|---|--|------------------------------|---------------------|
| | | | | für Lernbehinderte | | | | | |
| | Schulen | Klassen | Schüler/ - innen | Schulen | Klassen | dar. Kooperationsklassen mit Förderschwerpunkt | | | Schüler/ - innen |
| | | | | | | Sprache | emotionale u. soziale Entwick- lung | geistige Entwick- lung | |
| | | | | | | | | | |
| Dessau-Roßlau, Stadt | 4 | 45 | 401 | 2 | 23 | - | - | - | 241 |
| Halle(Saale), Stadt | 15 | 268 | 2362 | 5 | 76 | - | - | - | 833 |
| Magdeburg, Landeshauptstadt | 12 | 146 | 1331 | 6 | 69 | - | - | - | 709 |
| Altmarkkreis Salzwedel | 5 | 55 | 499 | 3 | 36 | - | - | - | 369 |
| Anhalt-Bitterfeld | 8 | 108 | 1045 | 4 | 71 | 2 | - | - | 782 |
| Börde | 9 | 88 | 799 | 4 | 53 | - | 1 | - | 549 |
| Burgenlandkreis | 8 | 109 | 995 | 5 | 70 | 1 | - | - | 722 |
| Harz | 13 | 189 | 1586 | 6 | 80 | - | - | - | 846 |
| Jerichower Land | 5 | 53 | 457 | 3 | 28 | 1 | - | - | 284 |
| Mansfeld-Südharz | 8 | 104 | 962 | 3 | 56 | - | - | - | 603 |
| Saalekreis | 8 | 84 | 783 | 5 | 57 | - | - | - | 596 |
| Salzlandkreis | 14 | 162 | 1425 | 7 | 88 | 1 | - | - | 929 |
| Stendal | 10 | 115 | 976 | 5 | 48 | - | - | - | 516 |
| Wittenberg | 8 | 80 | 689 | 4 | 41 | - | - | - | 400 |
| Sachsen-Anhalt | 127 | 1606 | 14310 | 62 | 796 | 5 | 1 | - | 8379 |

**Noch 6.1 Anzahl der Förderschulen, Klassen, Kooperationsklassen, Schülerinnen und Schüler
nach Förderschulformen im Schuljahr 2007/08**

| Kreisfreie Stadt Landkreis Land | Noch davon Förderschulen | | | | | | | |
|---|--------------------------|------------|--|---|--------------------|-----------------------|------------|--------------------|
| | für Geistigbehinderte | | | | | mit Ausgleichsklassen | | |
| | Schulen | Klassen | dar. Kooperations- klassen mit Förderschwerpunkt | | Schüler/- innen | Schulen | Klassen | Schüler/- innen |
| | | | Sprache | emotionale und geistige Ent- wicklung | | | | |
| Dessau-Roßlau, Stadt | 1 | 8 | - | - | 57 | - | - | - |
| Halle(Saale), Stadt | 3 | 40 | - | - | 284 | 2 | 24 | 200 |
| Magdeburg, Landeshauptstadt | 3 | 35 | - | - | 250 | 1 | 11 | 91 |
| Altmarkkreis Salzwedel | 2 | 19 | - | - | 130 | - | - | - |
| Anhalt-Bitterfeld | 4 | 37 | - | - | 263 | - | - | - |
| Börde | 4 | 30 | - | - | 205 | 1 | 5 | 45 |
| Burgenlandkreis | 3 | 39 | - | - | 273 | - | - | - |
| Harz | 4 | 46 | - | - | 322 | 1 | 13 | 91 |
| Jerichower Land | 1 | 19 | - | - | 131 | 1 | 6 | 42 |
| Mansfeld-Südharz | 3 | 31 | - | - | 236 | 2 | 17 | 123 |
| Saalekreis | 3 | 27 | - | - | 187 | - | - | - |
| Salzlandkreis | 5 | 53 | 1 | 4 | 382 | 2 | 21 | 114 |
| Stendal | 3 | 29 | 2 | - | 206 | 1 | 8 | 61 |
| Wittenberg | 3 | 22 | - | - | 161 | 1 | 17 | 128 |
| Sachsen-Anhalt | 42 | 435 | 3 | 4 | 3087 | 12 | 122 | 895 |

**Noch 6.1 Anzahl der Förderschulen, Klassen, Kooperationsklassen, Schülerinnen und Schüler
nach Förderschulformen im Schuljahr 2007/08**

| Kreisfreie Stadt Landkreis Land | Noch davon Förderschulen | | | | | |
|---|--------------------------|-----------|---------------------|----------------------------------|-----------|---------------------|
| | für Sprachentwicklung | | | für Gehörlose und Hörgeschädigte | | |
| | Schulen | Klassen | Schüler/ - innen | Schulen | Klassen | Schüler/ - innen |
| Dessau-Roßlau, Stadt | - | - | - | - | - | - |
| Halle(Saale), Stadt | 2 | 45 | 475 | 1 | 32 | 192 |
| Magdeburg, Landeshauptstadt | 1 | 19 | 197 | - | - | - |
| Altmarkkreis Salzwedel | - | - | - | - | - | - |
| Anhalt-Bitterfeld | - | - | - | - | - | - |
| Börde | - | - | - | - | - | - |
| Burgenlandkreis | - | - | - | - | - | - |
| Harz | - | - | - | 1 | 34 | 210 |
| Jerichower Land | - | - | - | - | - | - |
| Mansfeld-Südharz | - | - | - | - | - | - |
| Saalekreis | - | - | - | - | - | - |
| Salzlandkreis | - | - | - | - | - | - |
| Stendal | - | - | - | - | - | - |
| Wittenberg | - | - | - | - | - | - |
| Sachsen-Anhalt | 3 | 64 | 672 | 2 | 66 | 402 |

**Noch 6.1 Anzahl der Förderschulen, Klassen, Kooperationsklassen, Schülerinnen und Schüler
nach Förderschulformen im Schuljahr 2007/08**

| Kreisfreie Stadt Landkreis Land | Noch davon Förderschulen | | | | | | | |
|---|--------------------------|------------|---|--------------------|-------------------------------|-----------|---|--------------------|
| | für Körperbehinderte | | | | für Blinde und Sehgeschädigte | | | |
| | Schulen | Klassen | dar. Koopera- tions- klassen mit Förder- schwer- punkt | Schüler/- innen | Schulen | Klassen | dar. Koopera- tions- klassen mit Förder- schwer- punkt | Schüler/- innen |
| | | | geistige Ent- wicklung | | | | geistige Ent- wicklung | |
| Dessau-Roßlau, Stadt | 1 | 14 | - | 103 | - | - | - | - |
| Halle(Saale), Stadt | 1 | 40 | - | 294 | 1 | 11 | 1 | 84 |
| Magdeburg, Landeshauptstadt | 1 | 12 | - | 84 | - | - | - | - |
| Altmarkkreis Salzwedel | - | - | - | - | - | - | - | - |
| Anhalt-Bitterfeld | - | - | - | - | - | - | - | - |
| Börde | - | - | - | - | - | - | - | - |
| Burgenlandkreis | - | - | - | - | - | - | - | - |
| Harz | 1 | 16 | - | 117 | - | - | - | - |
| Jerichower Land | - | - | - | - | - | - | - | - |
| Mansfeld-Südharz | - | - | - | - | - | - | - | - |
| Saalekreis | - | - | - | - | - | - | - | - |
| Salzlandkreis | - | - | - | - | - | - | - | - |
| Stendal | 1 | 30 | 3 | 193 | - | - | - | - |
| Wittenberg | - | - | - | - | - | - | - | - |
| Sachsen-Anhalt | 5 | 112 | 3 | 791 | 1 | 11 | 1 | 84 |

6.2 Anzahl der Klassen, Schülerinnen und Schüler an Förderschulen und im gemeinsamen Unterricht außerhalb von Förderschulen nach Förderschwerpunkten im Schuljahr 2007/08

| Kreisfreie Stadt Landkreis Land | Insgesamt | | | Davon Förderschwerpunkt | | |
|---|------------------|--------------------|-----------------------------------|-------------------------|--------------------|-----------------------------------|
| | in Förderschulen | | im gemein- samen Unterricht | Lernen | | |
| | Klassen | Schüler/- innen | | Klassen | Schüler/- innen | im gemein- samen Unterricht |
| Dessau-Roßlau, Stadt | 45 | 401 | 5 | 23 | 241 | - |
| Halle(Saale), Stadt | 268 | 2362 | 139 | 76 | 833 | 52 |
| Magdeburg, Landeshauptstadt | 146 | 1331 | 107 | 69 | 709 | 33 |
| Altmarkkreis Salzwedel | 55 | 499 | 56 | 36 | 369 | 18 |
| Anhalt-Bitterfeld | 108 | 1045 | 67 | 69 | 762 | 5 |
| Börde | 88 | 799 | 73 | 52 | 542 | 32 |
| Burgenlandkreis | 109 | 995 | 75 | 69 | 714 | 9 |
| Harz | 189 | 1586 | 147 | 80 | 846 | 31 |
| Jerichower Land | 53 | 457 | 71 | 27 | 277 | 25 |
| Mansfeld-Südharz | 104 | 962 | 44 | 56 | 603 | 12 |
| Saalekreis | 84 | 783 | 38 | 57 | 596 | 9 |
| Salzlandkreis | 162 | 1425 | 116 | 87 | 921 | 21 |
| Stendal | 115 | 976 | 74 | 48 | 516 | 36 |
| Wittenberg | 80 | 689 | 60 | 41 | 400 | 6 |
| Sachsen-Anhalt | 1606 | 14310 | 1072 | 790 | 8329 | 289 |

Noch 6.2 Anzahl der Klassen, Schülerinnen und Schüler an Förderschulen und im gemeinsamen Unterricht außerhalb von Förderschulen nach Förderschwerpunkten im Schuljahr 2007/08

| Kreisfreie Stadt Landkreis | Davon Förderschwerpunkt | | | | | |
|-------------------------------|-------------------------|--------------------|-----------------------------------|------------------------------------|--------------------|-----------------------------------|
| | geistige Entwicklung | | | emotionale und soziale Entwicklung | | |
| | in Förderschulen | | im gemein- samen Unterricht | in Förderschulen | | im gemein- samen Unterricht |
| | Klassen | Schüler/- innen | | Klassen | Schüler/- innen | |
| Land | | | | | | |
| Dessau-Roßlau, Stadt | 8 | 57 | - | - | - | 4 |
| Halle(Saale), Stadt | 41 | 293 | 14 | 24 | 200 | 17 |
| Magdeburg, Landeshauptstadt | 35 | 250 | 1 | 11 | 91 | 28 |
| Altmarkkreis Salzwedel | 19 | 130 | - | - | - | 13 |
| Anhalt-Bitterfeld | 37 | 263 | 1 | - | - | 23 |
| Börde | 30 | 205 | 1 | 6 | 52 | 24 |
| Burgenlandkreis | 39 | 273 | 2 | - | - | 10 |
| Harz | 46 | 322 | 3 | 13 | 91 | 39 |
| Jerichower Land | 19 | 131 | 2 | 6 | 42 | 22 |
| Mansfeld-Südharz | 31 | 236 | 1 | 17 | 123 | 12 |
| Saalekreis | 27 | 187 | - | - | - | 12 |
| Salzlandkreis | 48 | 336 | 5 | 25 | 150 | 60 |
| Stendal | 30 | 209 | - | 8 | 61 | 3 |
| Wittenberg | 22 | 161 | 2 | 17 | 128 | 13 |
| Sachsen-Anhalt | 432 | 3053 | 32 | 127 | 938 | 280 |

Noch 6.2 Anzahl der Klassen, Schülerinnen und Schüler an Förderschulen und im gemeinsamen Unterricht außerhalb von Förderschulen nach Förderschwerpunkten im Schuljahr 2007/08

| Kreisfreie Stadt Landkreis Land | Davon Förderschwerpunkt | | | | | |
|---|-------------------------|--------------------|-----------------------------------|------------------|--------------------|-----------------------------------|
| | Sprache | | | Hören | | |
| | in Förderschulen | | im gemein- samen Unterricht | in Förderschulen | | im gemein- samen Unterricht |
| | Klassen | Schüler/- innen | | Klassen | Schüler/- innen | |
| Dessau-Roßlau, Stadt | - | - | - | - | - | - |
| Halle(Saale), Stadt | 45 | 475 | 18 | 32 | 192 | 11 |
| Magdeburg, Landeshauptstadt | 19 | 197 | 34 | - | - | 5 |
| Altmarkkreis Salzwedel | - | - | 9 | - | - | 7 |
| Anhalt-Bitterfeld | 2 | 20 | 24 | - | - | 7 |
| Börde | - | - | 3 | - | - | 6 |
| Burgenlandkreis | 1 | 8 | 27 | - | - | 10 |
| Harz | - | - | 39 | 34 | 210 | 21 |
| Jerichower Land | 1 | 7 | 7 | - | - | 8 |
| Mansfeld-Südharz | - | - | 6 | - | - | 5 |
| Saalekreis | - | - | 2 | - | - | 9 |
| Salzlandkreis | 2 | 18 | 13 | - | - | 5 |
| Stendal | 2 | 22 | 21 | - | - | 11 |
| Wittenberg | - | - | 8 | - | - | 15 |
| Sachsen-Anhalt | 72 | 747 | 211 | 66 | 402 | 120 |

Noch 6.2 Anzahl der Klassen, Schülerinnen und Schüler an Förderschulen und im gemeinsamen Unterricht außerhalb von Förderschulen nach Förderschwerpunkten im Schuljahr 2007/08

| Kreisfreie Stadt Landkreis Land | Davon Förderschwerpunkt | | | | | |
|---|-------------------------|--------------------|-----------------------------------|--|--------------------|-----------------------------------|
| | Sehen | | | körperliche und motorische Entwicklung | | |
| | in Förderschulen | | im gemein- samen Unterricht | in Förderschulen | | im gemein- samen Unterricht |
| | Klassen | Schüler/- innen | | Klassen | Schüler/- innen | |
| Dessau-Roßlau, Stadt | - | - | 1 | 14 | 103 | - |
| Halle(Saale), Stadt | 10 | 75 | 6 | 40 | 294 | 21 |
| Magdeburg, Landeshauptstadt | - | - | 3 | 12 | 84 | 3 |
| Altmarkkreis Salzwedel | - | - | 1 | - | - | 8 |
| Anhalt-Bitterfeld | - | - | 5 | - | - | 2 |
| Börde | - | - | 2 | - | - | 5 |
| Burgenlandkreis | - | - | 5 | - | - | 12 |
| Harz | - | - | 2 | 16 | 117 | 12 |
| Jerichower Land | - | - | 7 | - | - | - |
| Mansfeld-Südharz | - | - | 1 | - | - | 7 |
| Saalekreis | - | - | 3 | - | - | 3 |
| Salzlandkreis | - | - | 4 | - | - | 8 |
| Stendal | 10 | 68 | - | 17 | 100 | 3 |
| Wittenberg | - | - | 5 | - | - | 11 |
| Sachsen-Anhalt | 20 | 143 | 45 | 99 | 698 | 95 |

6.3 Anzahl der Klassen, Schülerinnen und Schüler an Förderschulen insgesamt nach Schuljahrgängen im Schuljahr 2007/08

| Kreisfreie Stadt Landkreis | Insgesamt | | Davon | | | | | |
|-------------------------------|-------------|--------------------|------------------|--------------------|------------------|--------------------|------------------|--------------------|
| | | | 1. Schuljahrgang | | 2. Schuljahrgang | | 3. Schuljahrgang | |
| Land | Klassen | Schüler/ -innen | Klassen | Schüler/ -innen | Klassen | Schüler/ -innen | Klassen | Schüler/ -innen |
| Dessau-Roßlau, Stadt | 45 | 401 | 2 | 20 | 4 | 38 | 3 | 24 |
| Halle(Saale), Stadt | 268 | 2362 | 25 | 248 | 26 | 225 | 29 | 256 |
| Magdeburg, Landeshauptstadt | 146 | 1331 | 11 | 117 | 12 | 113 | 11 | 108 |
| Altmarkkreis Salzwedel | 55 | 499 | 2 | 17 | 2 | 24 | 3 | 30 |
| Anhalt-Bitterfeld | 108 | 1045 | 4 | 40 | 7 | 67 | 5 | 66 |
| Börde | 88 | 799 | 1 | 21 | 4 | 36 | 5 | 54 |
| Burgenlandkreis | 109 | 995 | 4 | 31 | 6 | 54 | 4 | 49 |
| Harz | 189 | 1586 | 8 | 66 | 15 | 131 | 11 | 94 |
| Jerichower Land | 53 | 457 | 1 | 19 | 4 | 27 | 3 | 28 |
| Mansfeld-Südharz | 104 | 962 | 2 | 21 | 8 | 60 | 7 | 73 |
| Saalekreis | 84 | 783 | 2 | 15 | 3 | 35 | 3 | 33 |
| Salzlandkreis | 162 | 1425 | 1 | 32 | 13 | 107 | 10 | 90 |
| Stendal | 115 | 976 | 5 | 47 | 6 | 53 | 12 | 93 |
| Wittenberg | 80 | 689 | 2 | 16 | 3 | 34 | 5 | 37 |
| Sachsen-Anhalt | 1606 | 14310 | 70 | 710 | 113 | 1004 | 111 | 1035 |

Noch 6.3 Anzahl der Klassen, Schülerinnen und Schüler an Förderschulen insgesamt nach Schuljahrgängen im Schuljahr 2007/08

| Kreisfreie Stadt Landkreis Land | Noch davon | | | | | | | |
|---|------------------|--------------------|------------------|--------------------|------------------|--------------------|------------------|--------------------|
| | 4. Schuljahrgang | | 5. Schuljahrgang | | 6. Schuljahrgang | | 7. Schuljahrgang | |
| | Klassen | Schüler/ -innen | Klassen | Schüler/ -innen | Klassen | Schüler/ -innen | Klassen | Schüler/ -innen |
| Dessau-Roßlau, Stadt | 2 | 30 | 4 | 37 | 4 | 38 | 5 | 36 |
| Halle(Saale), Stadt | 29 | 251 | 21 | 189 | 23 | 228 | 20 | 182 |
| Magdeburg, Landeshauptstadt | 10 | 97 | 11 | 119 | 15 | 134 | 12 | 115 |
| Altmarkkreis Salzwedel | 3 | 34 | 5 | 44 | 4 | 48 | 6 | 51 |
| Anhalt-Bitterfeld | 8 | 86 | 9 | 103 | 8 | 84 | 9 | 94 |
| Börde | 6 | 56 | 7 | 66 | 9 | 85 | 7 | 76 |
| Burgenlandkreis | 6 | 67 | 9 | 82 | 8 | 78 | 9 | 95 |
| Harz | 14 | 123 | 15 | 126 | 16 | 129 | 17 | 164 |
| Jerichower Land | 4 | 32 | 2 | 28 | 5 | 38 | 5 | 46 |
| Mansfeld-Südharz | 9 | 77 | 9 | 84 | 9 | 96 | 12 | 118 |
| Saalekreis | 6 | 58 | 7 | 78 | 6 | 66 | 8 | 86 |
| Salzlandkreis | 12 | 102 | 12 | 118 | 16 | 141 | 17 | 168 |
| Stendal | 8 | 58 | 8 | 79 | 10 | 92 | 11 | 88 |
| Wittenberg | 6 | 54 | 7 | 66 | 8 | 67 | 6 | 59 |
| Sachsen-Anhalt | 123 | 1125 | 126 | 1219 | 141 | 1324 | 144 | 1378 |

Noch 6.3 Anzahl der Klassen, Schülerinnen und Schüler an Förderschulen insgesamt nach Schuljahrgängen im Schuljahr 2007/08

| Kreisfreie Stadt Landkreis Land | Noch davon | | | | | | | |
|---|------------------|----------------|------------------|----------------|-------------------|----------------|---|----------------|
| | 8. Schuljahrgang | | 9. Schuljahrgang | | 10. Schuljahrgang | | Schulen für Geistigbehinderte ¹⁾ | |
| | Klassen | Schüler/-innen | Klassen | Schüler/-innen | Klassen | Schüler/-innen | Klassen | Schüler/-innen |
| Dessau-Roßlau, Stadt | 4 | 41 | 6 | 55 | 3 | 25 | 8 | 57 |
| Halle(Saale), Stadt | 26 | 217 | 23 | 207 | 5 | 66 | 41 | 293 |
| Magdeburg, Landeshauptstadt | 15 | 127 | 12 | 125 | 2 | 26 | 35 | 250 |
| Altmarkkreis Salzwedel | 5 | 53 | 5 | 56 | 1 | 12 | 19 | 130 |
| Anhalt-Bitterfeld | 9 | 95 | 9 | 114 | 3 | 33 | 37 | 263 |
| Börde | 8 | 76 | 9 | 98 | 2 | 26 | 30 | 205 |
| Burgenlandkreis | 11 | 119 | 10 | 115 | 3 | 32 | 39 | 273 |
| Harz | 17 | 158 | 19 | 183 | 7 | 64 | 50 | 348 |
| Jerichower Land | 5 | 50 | 5 | 58 | - | - | 19 | 131 |
| Mansfeld-Südharz | 10 | 108 | 6 | 74 | 1 | 15 | 31 | 236 |
| Saalekreis | 9 | 92 | 10 | 100 | 3 | 33 | 27 | 187 |
| Salzlandkreis | 16 | 149 | 15 | 151 | 2 | 31 | 48 | 336 |
| Stendal | 12 | 115 | 8 | 94 | 5 | 48 | 30 | 209 |
| Wittenberg | 10 | 89 | 8 | 74 | 3 | 32 | 22 | 161 |
| Sachsen-Anhalt | 157 | 1489 | 145 | 1504 | 40 | 443 | 436 | 3079 |

1) einschließlich taubblinde und geistigbehinderte Schüler/-innen an anderen Förderschulformen; Aufteilung der Schülerinnen und Schüler nach Schuljahrgängen nicht möglich, da Stufenunterricht (Unter-, Mittel-, Ober- und Werkstufe)

6.3.1 Anzahl der Klassen, Schülerinnen und Schüler mit Förderschwerpunkt Lernen nach Schuljahrgängen im Schuljahr 2007/08

| Kreisfreie Stadt Landkreis Land | 1. Schuljahrgang | | 2. Schuljahrgang | | 3. Schuljahrgang | | 4. Schuljahrgang | | 5. Schuljahrgang | |
|---|------------------|--------------------|------------------|--------------------|------------------|--------------------|------------------|--------------------|------------------|--------------------|
| | Klassen | Schüler/ -innen | Klassen | Schüler/ -innen | Klassen | Schüler/ -innen | Klassen | Schüler/ -innen | Klassen | Schüler/ -innen |
| Dessau-Roßlau, Stadt | 1 | 11 | 2 | 24 | 2 | 16 | 1 | 18 | 3 | 30 |
| Halle(Saale), Stadt | 1 | 12 | 4 | 38 | 7 | 60 | 8 | 85 | 10 | 102 |
| Magdeburg, Landeshauptstadt | 3 | 34 | 5 | 50 | 5 | 54 | 6 | 59 | 8 | 86 |
| Altmarkkreis Salzwedel | 2 | 17 | 2 | 24 | 3 | 30 | 3 | 34 | 5 | 44 |
| Anhalt-Bitterfeld | 3 | 30 | 6 | 57 | 5 | 66 | 8 | 86 | 9 | 103 |
| Börde | 1 | 19 | 3 | 26 | 4 | 46 | 5 | 46 | 6 | 57 |
| Burgenlandkreis | 3 | 23 | 6 | 54 | 4 | 49 | 6 | 67 | 9 | 82 |
| Harz | 3 | 29 | 8 | 78 | 6 | 61 | 9 | 91 | 8 | 75 |
| Jerichower Land | - | 13 | 3 | 20 | 1 | 13 | 3 | 26 | 2 | 24 |
| Mansfeld-Südharz | 2 | 18 | 6 | 49 | 6 | 61 | 7 | 68 | 6 | 66 |
| Saalekreis | 2 | 15 | 3 | 35 | 3 | 33 | 6 | 58 | 7 | 78 |
| Salzlandkreis | 1 | 25 | 9 | 82 | 7 | 65 | 9 | 89 | 11 | 109 |
| Stendal | 3 | 27 | 2 | 23 | 4 | 33 | 5 | 40 | 4 | 51 |
| Wittenberg | 2 | 13 | 2 | 30 | 4 | 31 | 5 | 47 | 5 | 52 |
| Sachsen-Anhalt | 27 | 286 | 61 | 590 | 61 | 618 | 81 | 814 | 93 | 959 |

Noch 6.3.1 Anzahl der Klassen, Schülerinnen und Schüler mit Förderschwerpunkt Lernen nach Schuljahrgängen im Schuljahr 2007/08

| Kreisfreie Stadt Landkreis Land | 6. Schuljahrgang | | 7. Schuljahrgang | | 8. Schuljahrgang | | 9. Schuljahrgang | | 10. Schuljahrgang | |
|---|------------------|--------------------|------------------|--------------------|------------------|--------------------|------------------|--------------------|-------------------|--------------------|
| | Klassen | Schüler/ -innen | Klassen | Schüler/ -innen | Klassen | Schüler/ -innen | Klassen | Schüler/ -innen | Klassen | Schüler/ -innen |
| Dessau-Roßlau, Stadt | 3 | 31 | 3 | 28 | 3 | 32 | 4 | 39 | 1 | 12 |
| Halle(Saale), Stadt | 11 | 124 | 9 | 109 | 11 | 118 | 12 | 131 | 3 | 54 |
| Magdeburg, Landeshauptstadt | 10 | 93 | 9 | 91 | 11 | 105 | 10 | 111 | 2 | 26 |
| Altmarkkreis Salzwedel | 4 | 48 | 6 | 51 | 5 | 53 | 5 | 56 | 1 | 12 |
| Anhalt-Bitterfeld | 8 | 84 | 9 | 94 | 9 | 95 | 9 | 114 | 3 | 33 |
| Börde | 7 | 72 | 7 | 76 | 8 | 76 | 9 | 98 | 2 | 26 |
| Burgenlandkreis | 8 | 78 | 9 | 95 | 11 | 119 | 10 | 115 | 3 | 32 |
| Harz | 8 | 84 | 9 | 107 | 11 | 122 | 13 | 144 | 5 | 55 |
| Jerichower Land | 4 | 33 | 4 | 40 | 5 | 50 | 5 | 58 | - | - |
| Mansfeld-Südharz | 7 | 81 | 8 | 89 | 7 | 86 | 6 | 70 | 1 | 15 |
| Saalekreis | 6 | 66 | 8 | 86 | 9 | 92 | 10 | 100 | 3 | 33 |
| Salzlandkreis | 12 | 118 | 13 | 142 | 11 | 124 | 12 | 136 | 2 | 31 |
| Stendal | 6 | 66 | 6 | 67 | 9 | 94 | 6 | 73 | 3 | 42 |
| Wittenberg | 5 | 42 | 4 | 46 | 7 | 64 | 5 | 49 | 2 | 26 |
| Sachsen-Anhalt | 99 | 1020 | 104 | 1121 | 117 | 1230 | 116 | 1294 | 31 | 397 |

6.3.2 Anzahl der Klassen, Schülerinnen und Schüler mit Förderschwerpunkt geistige Entwicklung insgesamt nach Stufen im Schuljahr 2007/08

| Kreisfreie Stadt Landkreis | Insgesamt ¹⁾ | | Davon | | | | | | | |
|-------------------------------|-------------------------|----------------|------------|----------------|-------------|----------------|------------|----------------|------------|----------------|
| | | | Unterstufe | | Mittelstufe | | Oberstufe | | Werkstufe | |
| | Klassen | Schüler/-innen | Klassen | Schüler/-innen | Klassen | Schüler/-innen | Klassen | Schüler/-innen | Klassen | Schüler/-innen |
| Dessau-Roßlau, Stadt | 8 | 57 | 4 | 25 | 1 | 8 | 1 | 6 | 2 | 18 |
| Halle(Saale), Stadt | 41 | 293 | 11 | 75 | 3 | 26 | 10 | 68 | 17 | 124 |
| Magdeburg, Landeshauptstadt | 35 | 250 | 9 | 61 | 5 | 37 | 8 | 61 | 13 | 91 |
| Altmarkkreis Salzwedel | 19 | 130 | 6 | 40 | 1 | 6 | 5 | 38 | 7 | 46 |
| Anhalt-Bitterfeld | 37 | 263 | 10 | 63 | 5 | 31 | 9 | 65 | 13 | 104 |
| Börde | 30 | 205 | 8 | 53 | 4 | 27 | 8 | 56 | 10 | 69 |
| Burgenlandkreis | 39 | 273 | 13 | 74 | 5 | 40 | 7 | 52 | 14 | 107 |
| Harz | 50 | 348 | 13 | 90 | 8 | 54 | 12 | 89 | 17 | 115 |
| Jerichower Land | 19 | 131 | 6 | 38 | 2 | 14 | 5 | 32 | 6 | 47 |
| Mansfeld-Südharz | 31 | 236 | 6 | 42 | 3 | 26 | 9 | 66 | 13 | 102 |
| Saalekreis | 27 | 187 | 6 | 35 | 3 | 22 | 8 | 54 | 10 | 76 |
| Salzlandkreis | 48 | 336 | 14 | 86 | 8 | 59 | 14 | 101 | 12 | 90 |
| Stendal | 30 | 209 | 8 | 52 | 3 | 21 | 7 | 54 | 12 | 82 |
| Wittenberg | 22 | 161 | 4 | 30 | 5 | 33 | 6 | 43 | 7 | 55 |
| Sachsen-Anhalt | 436 | 3079 | 118 | 764 | 56 | 404 | 109 | 785 | 153 | 1126 |

1) einschließlich taubblinde Schülerinnen und Schüler

6.3.2.1 Anzahl der Klassen, Schülerinnen und Schüler mit Förderschwerpunkt geistige Entwicklung an öffentlichen Schulen nach Stufen im Schuljahr 2007/08

| Kreisfreie Stadt Landkreis | Insgesamt ¹⁾ | | Davon | | | | | | | |
|-------------------------------|-------------------------|--------------------|------------|--------------------|-------------|--------------------|------------|--------------------|------------|--------------------|
| | | | Unterstufe | | Mittelstufe | | Oberstufe | | Werkstufe | |
| | Klassen | Schüler/ -innen | Klassen | Schüler/ -innen | Klassen | Schüler/ -innen | Klassen | Schüler/ -innen | Klassen | Schüler/ -innen |
| Dessau-Roßlau, Stadt | 8 | 57 | 4 | 25 | 1 | 8 | 1 | 6 | 2 | 18 |
| Halle(Saale), Stadt | 41 | 293 | 11 | 75 | 3 | 26 | 10 | 68 | 17 | 124 |
| Magdeburg, Landeshauptstadt | 35 | 250 | 9 | 61 | 5 | 37 | 8 | 61 | 13 | 91 |
| Altmarkkreis Salzwedel | 19 | 130 | 6 | 40 | 1 | 6 | 5 | 38 | 7 | 46 |
| Anhalt-Bitterfeld | 37 | 263 | 10 | 63 | 5 | 31 | 9 | 65 | 13 | 104 |
| Börde | 30 | 205 | 8 | 53 | 4 | 27 | 8 | 56 | 10 | 69 |
| Burgenlandkreis | 39 | 273 | 13 | 74 | 5 | 40 | 7 | 52 | 14 | 107 |
| Harz | 45 | 311 | 12 | 85 | 7 | 46 | 11 | 81 | 15 | 99 |
| Jerichower Land | 19 | 131 | 6 | 38 | 2 | 14 | 5 | 32 | 6 | 47 |
| Mansfeld-Südharz | 16 | 115 | 4 | 26 | 1 | 10 | 4 | 25 | 7 | 54 |
| Saalekreis | 27 | 187 | 6 | 35 | 3 | 22 | 8 | 54 | 10 | 76 |
| Salzlandkreis | 42 | 290 | 13 | 79 | 6 | 44 | 12 | 85 | 11 | 82 |
| Stendal | 30 | 209 | 8 | 52 | 3 | 21 | 7 | 54 | 12 | 82 |
| Wittenberg | 22 | 161 | 4 | 30 | 5 | 33 | 6 | 43 | 7 | 55 |
| Sachsen-Anhalt | 410 | 2875 | 114 | 736 | 51 | 365 | 101 | 720 | 144 | 1054 |

1) einschließlich taubblinde Schülerinnen und Schüler

6.3.2.2 Anzahl der Klassen, Schülerinnen und Schüler mit Förderschwerpunkt geistige Entwicklung an Ersatzschulen nach Stufen im Schuljahr 2007/08

| Kreisfreie Stadt Landkreis Land | Insgesamt | | Davon | | | | | | | |
|---|-----------|--------------------|------------|--------------------|-------------|--------------------|-----------|--------------------|-----------|--------------------|
| | | | Unterstufe | | Mittelstufe | | Oberstufe | | Werkstufe | |
| | Klassen | Schüler/ -innen | Klassen | Schüler/ -innen | Klassen | Schüler/ -innen | Klassen | Schüler/ -innen | Klassen | Schüler/ -innen |
| Dessau-Roßlau, Stadt | - | - | - | - | - | - | - | - | - | - |
| Halle(Saale), Stadt | - | - | - | - | - | - | - | - | - | - |
| Magdeburg, Landeshauptstadt | - | - | - | - | - | - | - | - | - | - |
| Altmarkkreis Salzwedel | - | - | - | - | - | - | - | - | - | - |
| Anhalt-Bitterfeld | - | - | - | - | - | - | - | - | - | - |
| Börde | - | - | - | - | - | - | - | - | - | - |
| Burgenlandkreis | - | - | - | - | - | - | - | - | - | - |
| Harz | 5 | 37 | 1 | 5 | 1 | 8 | 1 | 8 | 2 | 16 |
| Jerichower Land | - | - | - | - | - | - | - | - | - | - |
| Mansfeld-Südharz | 15 | 121 | 2 | 16 | 2 | 16 | 5 | 41 | 6 | 48 |
| Saalekreis | - | - | - | - | - | - | - | - | - | - |
| Salzlandkreis | 6 | 46 | 1 | 7 | 2 | 15 | 2 | 16 | 1 | 8 |
| Stendal | - | - | - | - | - | - | - | - | - | - |
| Wittenberg | - | - | - | - | - | - | - | - | - | - |
| Sachsen-Anhalt | 26 | 204 | 4 | 28 | 5 | 39 | 8 | 65 | 9 | 72 |

6.3.3 Anzahl der Klassen, Schülerinnen und Schüler mit weiteren Förderschwerpunkten an öffentlichen Schulen und Ersatzschulen nach Schuljahrgängen im Schuljahr 2007/08

| Kreisfreie Stadt Landkreis | 1. Schuljahr- gang | | 2. Schuljahr- gang | | 3. Schuljahr- gang | | 4. Schuljahr- gang | | 5. Schuljahr- gang | |
|--|-----------------------|--------------------|-----------------------|--------------------|-----------------------|--------------------|-----------------------|--------------------|-----------------------|--------------------|
| | Klassen | Schüler/ -innen | Klassen | Schüler/ -innen | Klassen | Schüler/ -innen | Klassen | Schüler/ -innen | Klassen | Schüler/ -innen |
| Förderschwerpunkt emotionale u. soziale Entwicklung | | | | | | | | | | |
| Halle(Saale), Stadt | - | 10 | 3 | 15 | 2 | 18 | 2 | 21 | 3 | 22 |
| Magdeburg, Landeshauptstadt | - | 5 | 2 | 13 | 2 | 17 | 1 | 9 | 1 | 12 |
| Börde | - | 2 | 1 | 10 | 1 | 8 | 1 | 10 | 1 | 9 |
| Harz | 1 | 6 | 2 | 14 | 1 | 6 | 1 | 7 | 1 | 7 |
| Jerichower Land | 1 | 6 | 1 | 7 | 1 | 8 | 1 | 6 | - | 4 |
| Mansfeld-Südharz | - | 3 | 2 | 11 | 1 | 12 | 2 | 9 | 3 | 18 |
| Salzlandkreis | - | 4 | 3 | 16 | 2 | 19 | 3 | 13 | 1 | 9 |
| Stendal | - | - | 2 | 17 | 2 | 19 | 2 | 12 | 1 | 7 |
| Wittenberg | - | 3 | 1 | 4 | 1 | 6 | 1 | 7 | 2 | 14 |
| Sachsen-Anhalt | 2 | 39 | 17 | 107 | 13 | 113 | 14 | 94 | 13 | 102 |
| Förderschwerpunkt Sprache | | | | | | | | | | |
| Halle(Saale), Stadt | 13 | 142 | 11 | 113 | 10 | 111 | 6 | 62 | 3 | 30 |
| Magdeburg, Landeshauptstadt | 6 | 64 | 4 | 44 | 3 | 29 | 2 | 20 | 2 | 21 |
| Anhalt-Bitterfeld | 1 | 10 | 1 | 10 | - | - | - | - | - | - |
| Burgenlandkreis | 1 | 8 | - | - | - | - | - | - | - | - |
| Jerichower Land | - | - | - | - | 1 | 7 | - | - | - | - |
| Salzlandkreis | - | 3 | 1 | 9 | 1 | 6 | - | - | - | - |
| Stendal | 1 | 14 | - | - | 1 | 8 | - | - | - | - |
| Sachsen-Anhalt | 22 | 241 | 17 | 176 | 16 | 161 | 8 | 82 | 5 | 51 |
| Förderschwerpunkt Hören | | | | | | | | | | |
| Halle(Saale), Stadt | 3 | 21 | 3 | 21 | 3 | 18 | 6 | 33 | 1 | 10 |
| Harz | 3 | 22 | 3 | 21 | 2 | 14 | 3 | 15 | 4 | 29 |
| Sachsen-Anhalt | 6 | 43 | 6 | 42 | 5 | 32 | 9 | 48 | 5 | 39 |
| Förderschwerpunkt körperliche u. motorische Entwicklung | | | | | | | | | | |
| Dessau-Roßlau, Stadt | 1 | 9 | 2 | 14 | 1 | 8 | 1 | 12 | 1 | 7 |
| Halle(Saale), Stadt | 7 | 54 | 3 | 24 | 5 | 36 | 6 | 42 | 3 | 20 |
| Magdeburg, Landeshauptstadt | 2 | 14 | 1 | 6 | 1 | 8 | 1 | 9 | - | - |
| Harz | 1 | 9 | 2 | 18 | 2 | 13 | 1 | 10 | 2 | 15 |
| Stendal | 1 | 5 | 1 | 6 | 3 | 18 | 1 | 6 | 1 | 8 |
| Sachsen-Anhalt | 12 | 91 | 9 | 68 | 12 | 83 | 10 | 79 | 7 | 50 |
| Förderschwerpunkt Sehen | | | | | | | | | | |
| Halle(Saale), Stadt | 1 | 9 | 2 | 14 | 2 | 13 | 1 | 8 | 1 | 5 |
| Stendal | - | 1 | 1 | 7 | 2 | 15 | - | - | 2 | 13 |
| Sachsen-Anhalt | 1 | 10 | 3 | 21 | 4 | 28 | 1 | 8 | 3 | 18 |

Noch 6.3.3 Anzahl der Klassen, Schülerinnen und Schüler mit weiteren Förderschwerpunkten an öffentlichen Schulen und Ersatzschulen nach Schuljahren im Schuljahr 2007/08

| Kreisfreie Stadt Landkreis Land | 6. Schuljahr- gang | | 7. Schuljahr- gang | | 8. Schuljahr- gang | | 9. Schuljahr- gang | | 10. Schuljahr- gang | |
|--|-----------------------|--------------------|-----------------------|--------------------|-----------------------|--------------------|-----------------------|--------------------|------------------------|--------------------|
| | Klassen | Schüler/ -innen | Klassen | Schüler/ -innen | Klassen | Schüler/ -innen | Klassen | Schüler/ -innen | Klassen | Schüler/ -innen |
| Förderschwerpunkt emotionale u. soziale Entwicklung | | | | | | | | | | |
| Halle(Saale), Stadt | 4 | 44 | 4 | 28 | 4 | 27 | 2 | 15 | - | - |
| Magdeburg, Landeshauptstadt | 2 | 14 | - | 5 | 2 | 10 | 1 | 6 | - | - |
| Börde | 2 | 13 | - | - | - | - | - | - | - | - |
| Harz | 2 | 13 | 2 | 19 | 2 | 13 | 1 | 6 | - | - |
| Jerichower Land | 1 | 5 | 1 | 6 | - | - | - | - | - | - |
| Mansfeld-Südharz | 2 | 15 | 4 | 29 | 3 | 22 | - | 4 | - | - |
| Salzlandkreis | 4 | 23 | 4 | 26 | 5 | 25 | 3 | 15 | - | - |
| Stendal | 1 | 6 | - | - | - | - | - | - | - | - |
| Wittenberg | 3 | 25 | 2 | 13 | 3 | 25 | 3 | 25 | 1 | 6 |
| Sachsen-Anhalt | 21 | 158 | 17 | 126 | 19 | 122 | 19 | 122 | 1 | 6 |
| Förderschwerpunkt Sprache | | | | | | | | | | |
| Halle(Saale), Stadt | 2 | 17 | - | - | - | - | - | - | - | - |
| Magdeburg, Landeshauptstadt | 2 | 19 | - | - | - | - | - | - | - | - |
| Anhalt-Bitterfeld | - | - | - | - | - | - | - | - | - | - |
| Burgenlandkreis | - | - | - | - | - | - | - | - | - | - |
| Jerichower Land | - | - | - | - | - | - | - | - | - | - |
| Salzlandkreis | - | - | - | - | - | - | - | - | - | - |
| Stendal | - | - | - | - | - | - | - | - | - | - |
| Sachsen-Anhalt | 4 | 36 | - | - | - | - | - | - | - | - |
| Förderschwerpunkt Hören | | | | | | | | | | |
| Halle(Saale), Stadt | 3 | 17 | 4 | 23 | 5 | 28 | 4 | 21 | - | - |
| Harz | 4 | 21 | 3 | 18 | 4 | 23 | 3 | 16 | 1 | 5 |
| Sachsen-Anhalt | 7 | 38 | 7 | 41 | 9 | 51 | 7 | 37 | 1 | 5 |
| Förderschwerpunkt körperliche u. motorische Entwicklung | | | | | | | | | | |
| Dessau-Roßlau, Stadt | 1 | 7 | 2 | 8 | 1 | 9 | 2 | 16 | 2 | 13 |
| Halle(Saale), Stadt | 3 | 22 | 2 | 16 | 5 | 38 | 5 | 33 | 1 | 9 |
| Magdeburg, Landeshauptstadt | 1 | 8 | 3 | 19 | 2 | 12 | 1 | 8 | - | - |
| Harz | 2 | 11 | 3 | 20 | - | - | 2 | 17 | 1 | 4 |
| Stendal | 3 | 15 | 3 | 15 | 2 | 11 | 1 | 13 | 1 | 3 |
| Sachsen-Anhalt | 10 | 63 | 13 | 78 | 10 | 70 | 11 | 87 | 5 | 29 |
| Förderschwerpunkt Sehen | | | | | | | | | | |
| Halle(Saale), Stadt | - | 4 | 1 | 6 | 1 | 6 | - | 7 | 1 | 3 |
| Stendal | - | 5 | 2 | 6 | 1 | 10 | 1 | 8 | 1 | 3 |
| Sachsen-Anhalt | - | 9 | 3 | 12 | 2 | 16 | 1 | 15 | 2 | 6 |

6.3.3.1 Anzahl der Klassen, Schülerinnen und Schüler mit weiteren Förderschwerpunkten an öffentlichen Schulen nach Schuljahrgängen im Schuljahr 2007/08

| Kreisfreie Stadt Landkreis | 1. Schuljahr- gang | | 2. Schuljahr- gang | | 3. Schuljahr- gang | | 4. Schuljahr- gang | | 5. Schuljahr- gang | |
|-------------------------------|--|--------------------|-----------------------|--------------------|-----------------------|--------------------|-----------------------|--------------------|-----------------------|--------------------|
| | Klassen | Schüler/ -innen | Klassen | Schüler/ -innen | Klassen | Schüler/ -innen | Klassen | Schüler/ -innen | Klassen | Schüler/ -innen |
| | Förderschwerpunkt emotionale u. soziale Entwicklung | | | | | | | | | |
| Halle(Saale), Stadt | - | 10 | 3 | 15 | 2 | 18 | 2 | 21 | 3 | 22 |
| Magdeburg, Landeshauptstadt | - | 5 | 2 | 13 | 2 | 17 | 1 | 9 | 1 | 12 |
| Börde | - | 2 | 1 | 10 | 1 | 8 | 1 | 10 | 1 | 9 |
| Harz | 1 | 6 | 2 | 14 | 1 | 6 | 1 | 7 | 1 | 7 |
| Jerichower Land | 1 | 6 | 1 | 7 | 1 | 8 | 1 | 6 | - | 4 |
| Mansfeld-Südharz | - | 2 | 1 | 6 | 1 | 9 | 1 | 8 | 1 | 7 |
| Salzlandkreis | - | 2 | 2 | 14 | - | 7 | 1 | 3 | - | 5 |
| Stendal | - | - | 2 | 17 | 2 | 19 | 2 | 12 | 1 | 7 |
| Wittenberg | - | 3 | 1 | 4 | 1 | 6 | 1 | 7 | 2 | 14 |
| Sachsen-Anhalt | 2 | 36 | 15 | 100 | 11 | 98 | 11 | 83 | 10 | 87 |
| | Förderschwerpunkt Sprache | | | | | | | | | |
| Halle(Saale), Stadt | 13 | 142 | 11 | 113 | 10 | 111 | 6 | 62 | 3 | 30 |
| Magdeburg, Landeshauptstadt | 6 | 64 | 4 | 44 | 3 | 29 | 2 | 20 | 2 | 21 |
| Anhalt-Bitterfeld | 1 | 10 | 1 | 10 | - | - | - | - | - | - |
| Burgenlandkreis | 1 | 8 | - | - | - | - | - | - | - | - |
| Jerichower Land | - | - | - | - | 1 | 7 | - | - | - | - |
| Salzlandkreis | - | 3 | 1 | 9 | 1 | 6 | - | - | - | - |
| Stendal | 1 | 14 | - | - | 1 | 8 | - | - | - | - |
| Sachsen-Anhalt | 22 | 241 | 17 | 176 | 16 | 161 | 8 | 82 | 5 | 51 |
| | Förderschwerpunkt Hören | | | | | | | | | |
| Halle(Saale), Stadt | 3 | 21 | 3 | 21 | 3 | 18 | 6 | 33 | 1 | 10 |
| Harz | 3 | 22 | 3 | 21 | 2 | 14 | 3 | 15 | 4 | 29 |
| Sachsen-Anhalt | 6 | 43 | 6 | 42 | 5 | 32 | 9 | 48 | 5 | 39 |
| | Förderschwerpunkt körperliche u. motorische Entwicklung | | | | | | | | | |
| Dessau-Roßlau, Stadt | 1 | 9 | 2 | 14 | 1 | 8 | 1 | 12 | 1 | 7 |
| Halle(Saale), Stadt | 7 | 54 | 3 | 24 | 5 | 36 | 6 | 42 | 3 | 20 |
| Magdeburg, Landeshauptstadt | 2 | 14 | 1 | 6 | 1 | 8 | 1 | 9 | - | - |
| Harz | 1 | 9 | 2 | 18 | 2 | 13 | 1 | 10 | 2 | 15 |
| Stendal | 1 | 5 | 1 | 6 | 3 | 18 | 1 | 6 | 1 | 8 |
| Sachsen-Anhalt | 12 | 91 | 9 | 68 | 12 | 83 | 10 | 79 | 7 | 50 |
| | Förderschwerpunkt Sehen | | | | | | | | | |
| Halle(Saale), Stadt | 1 | 9 | 2 | 14 | 2 | 13 | 1 | 8 | 1 | 5 |
| Stendal | - | 1 | 1 | 7 | 2 | 15 | - | - | 2 | 13 |
| Sachsen-Anhalt | 1 | 10 | 3 | 21 | 4 | 28 | 1 | 8 | 3 | 18 |

Noch 6.3.3.1 Anzahl der Klassen, Schülerinnen und Schüler mit weiteren Förderschwerpunkten an öffentlichen Schulen nach Schuljahrgängen im Schuljahr 2007/08

| Kreisfreie Stadt Landkreis Land | 6. Schuljahr- gang | | 7. Schuljahr- gang | | 8. Schuljahr- gang | | 9. Schuljahr- gang | | 10. Schuljahr- gang | |
|--|-----------------------|--------------------|-----------------------|--------------------|-----------------------|--------------------|-----------------------|--------------------|------------------------|--------------------|
| | Klassen | Schüler/ -innen | Klassen | Schüler/ -innen | Klassen | Schüler/ -innen | Klassen | Schüler/ -innen | Klassen | Schüler/ -innen |
| Förderschwerpunkt emotionale u. soziale Entwicklung | | | | | | | | | | |
| Halle(Saale), Stadt | 4 | 44 | 4 | 28 | 4 | 27 | 2 | 15 | - | - |
| Magdeburg, Landeshauptstadt | 2 | 14 | - | 5 | 2 | 10 | 1 | 6 | - | - |
| Börde | 2 | 13 | - | - | - | - | - | - | - | - |
| Harz | 2 | 13 | 2 | 19 | 2 | 13 | 1 | 6 | - | - |
| Jerichower Land | 1 | 5 | 1 | 6 | - | - | - | - | - | - |
| Mansfeld-Südharz | 1 | 7 | 2 | 13 | 1 | 7 | - | - | - | - |
| Salzlandkreis | 1 | 5 | - | - | - | - | - | - | - | - |
| Stendal | 1 | 6 | - | - | - | - | - | - | - | - |
| Wittenberg | 3 | 25 | 2 | 13 | 3 | 25 | 3 | 25 | 1 | 6 |
| Sachsen-Anhalt | 17 | 132 | 11 | 84 | 12 | 82 | 7 | 52 | 1 | 6 |
| Förderschwerpunkt Sprache | | | | | | | | | | |
| Halle(Saale), Stadt | 2 | 17 | - | - | - | - | - | - | - | - |
| Magdeburg, Landeshauptstadt | 2 | 19 | - | - | - | - | - | - | - | - |
| Anhalt-Bitterfeld | - | - | - | - | - | - | - | - | - | - |
| Burgenlandkreis | - | - | - | - | - | - | - | - | - | - |
| Jerichower Land | - | - | - | - | - | - | - | - | - | - |
| Salzlandkreis | - | - | - | - | - | - | - | - | - | - |
| Stendal | - | - | - | - | - | - | - | - | - | - |
| Sachsen-Anhalt | 4 | 36 | - | - | - | - | - | - | - | - |
| Förderschwerpunkt Hören | | | | | | | | | | |
| Halle(Saale), Stadt | 3 | 17 | 4 | 23 | 5 | 28 | 4 | 21 | - | - |
| Harz | 4 | 21 | 3 | 18 | 4 | 23 | 3 | 16 | 1 | 5 |
| Sachsen-Anhalt | 7 | 38 | 7 | 41 | 9 | 51 | 7 | 37 | 1 | 5 |
| Förderschwerpunkt körperliche u. motorische Entwicklung | | | | | | | | | | |
| Dessau-Roßlau, Stadt | 1 | 7 | 2 | 8 | 1 | 9 | 2 | 16 | 2 | 13 |
| Halle(Saale), Stadt | 3 | 22 | 2 | 16 | 5 | 38 | 5 | 33 | 1 | 9 |
| Magdeburg, Landeshauptstadt | 1 | 8 | 3 | 19 | 2 | 12 | 1 | 8 | - | - |
| Harz | 2 | 11 | 3 | 20 | - | - | 2 | 17 | 1 | 4 |
| Stendal | 3 | 15 | 3 | 15 | 2 | 11 | 1 | 13 | 1 | 3 |
| Sachsen-Anhalt | 10 | 63 | 13 | 78 | 10 | 70 | 11 | 87 | 5 | 29 |
| Förderschwerpunkt Sehen | | | | | | | | | | |
| Halle(Saale), Stadt | - | 4 | 1 | 6 | 1 | 6 | - | 7 | 1 | 3 |
| Stendal | - | 5 | 2 | 6 | 1 | 10 | 1 | 8 | 1 | 3 |
| Sachsen-Anhalt | - | 9 | 3 | 12 | 2 | 16 | 1 | 15 | 2 | 6 |

6.3.3.2 Anzahl der Klassen, Schülerinnen und Schüler mit weiteren Förderschwerpunkten an Ersatzschulen nach Schuljahrgängen im Schuljahr 2007/08

| Kreisfreie Stadt Landkreis | 1. Schuljahr- gang | | 2. Schuljahr- gang | | 3. Schuljahr- gang | | 4. Schuljahr- gang | | 5. Schuljahr- gang | |
|-------------------------------|--|--------------------|-----------------------|--------------------|-----------------------|--------------------|-----------------------|--------------------|-----------------------|--------------------|
| | Klassen | Schüler/ -innen | Klassen | Schüler/ -innen | Klassen | Schüler/ -innen | Klassen | Schüler/ -innen | Klassen | Schüler/ -innen |
| | Förderschwerpunkt emotionale u. soziale Entwicklung | | | | | | | | | |
| Mansfeld-Südharz | - | 1 | 1 | 5 | - | 3 | 1 | 1 | 2 | 11 |
| Salzlandkreis | - | 2 | 1 | 2 | 2 | 12 | 2 | 10 | 1 | 4 |
| Sachsen-Anhalt | - | 3 | 2 | 7 | 2 | 15 | 3 | 11 | 3 | 15 |

Noch 6.3.3.2 Anzahl der Klassen, Schülerinnen und Schüler mit weiteren Förderschwerpunkten an Ersatzschulen nach Schuljahrgängen im Schuljahr 2007/08

| Kreisfreie Stadt Landkreis | 6. Schuljahr- gang | | 7. Schuljahr- gang | | 8. Schuljahr- gang | | 9. Schuljahr- gang | | 10. Schuljahr- gang | |
|-------------------------------|--|--------------------|-----------------------|--------------------|-----------------------|--------------------|-----------------------|--------------------|------------------------|--------------------|
| | Klassen | Schüler/ -innen | Klassen | Schüler/ -innen | Klassen | Schüler/ -innen | Klassen | Schüler/ -innen | Klassen | Schüler/ -innen |
| | Förderschwerpunkt emotionale u. soziale Entwicklung | | | | | | | | | |
| Mansfeld-Südharz | 1 | 8 | 2 | 16 | 2 | 15 | - | 4 | - | - |
| Salzlandkreis | 3 | 18 | 4 | 26 | 5 | 25 | 3 | 15 | - | - |
| Sachsen-Anhalt | 4 | 26 | 6 | 42 | 7 | 40 | 3 | 19 | - | - |

6.4 Schülerinnen und Schüler mit Fremdsprachenunterricht an Förderschulen

6.4.1 Anzahl der Schülerinnen und Schüler mit 2. Fremdsprache an Förderschulen nach Schuljahrgängen im Schuljahr 2007/08

| Kreisfreie Stadt Landkreis Land | 7. Schuljahrgang | | 8. Schuljahrgang | | 9. Schuljahrgang | | 10. Schuljahrgang | |
|---|------------------|-----------|------------------|----------|------------------|----------|-------------------|----------|
| | Franzö- sisch | Russisch | Franzö- sisch | Russisch | Franzö- sisch | Russisch | Franzö- sisch | Russisch |
| Dessau-Roßlau, Stadt | - | - | 1 | - | 1 | - | 1 | - |
| Halle(Saale), Stadt | 3 | 8 | 1 | - | - | - | 1 | - |
| Magdeburg, Landeshauptstadt | 4 | - | 1 | - | 2 | - | - | - |
| Altmarkkreis Salzwedel | - | - | - | - | - | - | - | - |
| Anhalt-Bitterfeld | - | - | - | - | - | - | - | - |
| Börde | - | - | - | - | - | - | - | - |
| Burgenlandkreis | - | - | - | - | - | - | - | - |
| Harz | - | 10 | 7 | - | 6 | - | - | 2 |
| Jerichower Land | - | - | - | - | - | - | - | - |
| Mansfeld-Südharz | - | - | - | - | - | - | - | - |
| Saalekreis | - | - | - | - | - | - | - | - |
| Salzlandkreis | - | - | - | - | - | - | - | - |
| Stendal | - | 3 | - | 1 | - | 3 | - | - |
| Wittenberg | - | - | - | - | - | - | - | - |
| Sachsen-Anhalt | 7 | 21 | 10 | 1 | 9 | 3 | 2 | 2 |

6.4.2 Schülerinnen und Schüler mit Englischunterricht an Förderschulen für Lernbehinderte**6.4.2.1 Anzahl der Schülerinnen und Schüler mit lehrgangsorientiertem Englischunterricht an Förderschulen für Lernbehinderte nach Schuljahrgängen im Schuljahr 2007/08**

| Kreisfreie Stadt Landkreis Land | 7. Schuljahrgang | 8. Schuljahrgang | 9. Schuljahrgang | 10. Schuljahrgang ¹⁾ |
|---|------------------|------------------|------------------|---------------------------------|
| Dessau-Roßlau, Stadt | 24 | 25 | 30 | 12 |
| Halle(Saale), Stadt | 59 | 54 | 60 | 54 |
| Magdeburg, Landeshauptstadt | 85 | 92 | 95 | 26 |
| Altmarkkreis Salzwedel | 35 | 29 | 40 | 12 |
| Anhalt-Bitterfeld | 69 | 63 | 82 | 33 |
| Börde | 50 | 43 | 61 | 26 |
| Burgenlandkreis | 25 | 33 | 31 | 32 |
| Harz | 78 | 78 | 104 | 55 |
| Jerichower Land | 8 | 10 | 8 | - |
| Mansfeld-Südharz | 23 | 11 | 22 | 15 |
| Saalekreis | 43 | 41 | 46 | 33 |
| Salzlandkreis | 44 | 51 | 48 | 31 |
| Stendal | 48 | 72 | 52 | 42 |
| Wittenberg | 19 | 19 | 15 | 26 |
| Sachsen-Anhalt | 610 | 621 | 694 | 397 |

1) Pflichtunterricht für alle Schüler /-innen

**6.4.2.2 Anzahl der Schülerinnen und Schüler mit Begegnungsunterricht (Englisch) an
Förderschulen für Lernbehinderte nach Schuljahren im Schuljahr 2007/08**

| Kreisfreie Stadt Landkreis | 5. Schuljahrgang | 6. Schuljahrgang | 7. Schuljahrgang | 8. Schuljahrgang | 9. Schuljahrgang |
|-------------------------------|------------------|------------------|------------------|------------------|------------------|
| Land | | | | | |
| Dessau-Roßlau, Stadt | 22 | 31 | - | - | - |
| Halle(Saale), Stadt | 102 | 124 | 45 | 59 | 66 |
| Magdeburg, Landeshauptstadt | 86 | 89 | 8 | 5 | 8 |
| Altmarkkreis Salzwedel | 44 | 48 | 15 | 11 | 15 |
| Anhalt-Bitterfeld | 103 | 84 | 17 | 20 | 12 |
| Börde | 53 | 66 | 21 | 20 | 22 |
| Burgenlandkreis | 56 | 47 | 49 | 61 | 58 |
| Harz | 75 | 84 | 17 | 17 | 8 |
| Jerichower Land | 22 | 32 | 23 | 33 | 38 |
| Mansfeld-Südharz | 52 | 63 | 47 | 46 | 30 |
| Saalekreis | 70 | 62 | 34 | 33 | 48 |
| Salzlandkreis | 95 | 115 | 84 | 59 | 57 |
| Stendal | 49 | 63 | 10 | 13 | 12 |
| Wittenberg | 52 | 42 | 27 | 35 | 27 |
| Sachsen-Anhalt | 881 | 950 | 397 | 412 | 401 |

7. Anzahl der Klassen, Schülerinnen und Schüler an Abendsekundarschulen, Abendgymnasien und Kollegs nach Kreisen im Land Sachsen-Anhalt im Schuljahr 2007/08

| Kreisfreie Stadt Landkreis Land | Abendsekundarschule | | | Abendgymnasium | | Kolleg | |
|---|---------------------|----------------|-------------------|----------------|-------------------|----------------|-------------------|
| | Klassen | Schüler/-innen | | Schüler/-innen | | Schüler/-innen | |
| | | insgesamt | darunter weiblich | insgesamt | darunter weiblich | insgesamt | darunter weiblich |
| Dessau-Roßlau, Stadt | 2 | 44 | 18 | - | - | - | - |
| Halle(Saale), Stadt | 4 | 76 | 35 | 79 | 50 | 291 | 158 |
| Magdeburg, Landeshauptstadt | 4 | 83 | 49 | 50 | 27 | 207 | 122 |
| Altmarkkreis Salzwedel | - | - | - | - | - | - | - |
| Anhalt-Bitterfeld | - | - | - | - | - | - | - |
| Börde | - | - | - | - | - | - | - |
| Burgenlandkreis | - | - | - | - | - | 54 | 31 |
| Harz | 1 | 21 | 10 | - | - | - | - |
| Jerichower Land | - | - | - | - | - | - | - |
| Mansfeld-Südharz | - | - | - | - | - | - | - |
| Saalekreis | - | - | - | - | - | - | - |
| Salzlandkreis | - | - | - | - | - | - | - |
| Stendal | - | - | - | - | - | - | - |
| Wittenberg | - | - | - | - | - | - | - |
| Sachsen-Anhalt | 11 | 224 | 112 | 129 | 77 | 552 | 311 |

Veröffentlichungen im Statistischen Landesamt Sachsen-Anhalt

Im Monat Juni 2008 erschienen:

| Bestell-Nr. | Kennziffer/ Periodizität | Titel | Preis (in EUR) |
|------------------------|-----------------------------|---|-------------------|
| 1 Z 0 03 ¹⁾ | Z | Statistisches Monatsheft 6/08 | 5,50 |
| 2 V 0 01 | V | Amtliches Verzeichnis der Landesbehörden - Stand: 01.06.2008 - | 5,50 |
| 3 A 1 14 ¹⁾ | A I, AVI - j/07 | Ergebnisse des Mikrozensus - Bevölkerung und Erwerbstätigkeit - 2007 | 4,50 |
| 3 A 4 01 ¹⁾ | A IV - j/06 | Krankenhäuser, Vorsorge- und Rehabilitationseinrichtungen Jahr 2006 - Grunddaten und Kosten - | 4,50 |
| 3 A 5 01 ¹⁾ | A V - j/07 | Bodenfläche nach Art der tatsächlichen Nutzung - Stichtag: 31.12.2007 - | 5,50 |
| 3 B 2 01 ¹⁾ | B II - j/07 | Berufsbildende Schulen und Schulen für Berufe im Gesundheitswesen Schuljahr 2007/08 | 12,50 |
| 3 C 3 05 ¹⁾ | C III - m-4/08 | Schlachtungen und Geflügel - April 2008 - | 1,50 |
| 3 C 3 07 ¹⁾ | C III - m-3/08 | Milcherzeugung und -verwendung - März 2008 - | 1,50 |
| 3 C 3 07 ¹⁾ | C III - m-4/08 | Milcherzeugung und -verwendung - April 2008 - | 1,50 |
| 3 D 3 01 ¹⁾ | D III - j/07 | Insolvenzverfahren - 2007 - | 2,50 |
| 3 E 1 02 ¹⁾ | E I - m-3/08 | Beschäftigte, Umsatz im Verarbeitenden Gewerbe sowie im Bergbau und der Gewinnung von Steinen und Erden - März 2008 - Vorläufige Ergebnisse Betriebe mit 50 und mehr tätigen Personen | 5,50 |
| 3 E 2 01 ¹⁾ | E II - m-4/08 | Umsatz, Tätige Personen, Auftragseingang und Auftragsbestand im Baugewerbe April 2008 | 2,50 |
| 3 E 4 03 ¹⁾ | E IV - j/06 | Erhebung über die Energieverwendung der Betriebe des Verarbeitenden Gewerbes sowie des Bergbaus und der Gewinnung von Steinen und Erden - 2006 - | 3,50 |
| 3 F 2 01 ¹⁾ | F II - m-4/08 | Baugenehmigungen und Baufertigstellungen im Wohn- und Nichtwohnbau April 2008 | 2,50 |
| 3 G 1 01 ¹⁾ | G I, G IV - m-2/08 | Entwicklung von Umsatz und Beschäftigten im Kraftfahrzeughandel, Einzelhandel und Gastgewerbe - Februar 2008 - | 3,00 |
| 3 G 1 01 ¹⁾ | G I, G IV - m-3/08 | Entwicklung von Umsatz und Beschäftigten im Kraftfahrzeughandel, Einzelhandel und Gastgewerbe - März 2008 - | 3,00 |
| 3 G 1 02 ¹⁾ | G I - vj-1/08 | Entwicklung von Umsatz und Beschäftigten in der Handelsvermittlung und im Großhandel - I. Quartal 2008 - | 1,50 |
| 3 G 3 01 | G III - m-1/08 | Aus- und Einfuhr - Januar 2008 - Vorläufige Ergebnisse | 5,00 |
| 3 G 3 01 | G III - m-2/08 | Aus- und Einfuhr - Februar 2008 - Vorläufige Ergebnisse | 5,00 |
| 3 G 3 01 | G III - m-3/08 | Aus- und Einfuhr - März 2008 - Vorläufige Ergebnisse | 5,00 |
| 3 G 4 01 ¹⁾ | G IV - m-2/08 | Gäste und Übernachtungen im Reiseverkehr, Beherbergungskapazität Februar 2008; Januar bis Februar 2008 - Vorläufige Ergebnisse - | 6,50 |
| 3 G 4 01 ¹⁾ | G IV - m-3/08 | Gäste und Übernachtungen im Reiseverkehr, Beherbergungskapazität März 2008; Januar bis März 2008 - Vorläufige Ergebnisse - | 6,50 |
| 3 H 2 01 ¹⁾ | H II - m-3/08 | Binnenschifffahrt - März 2008 - | 2,50 |
| 3 M 1 01 ¹⁾ | M I - vj-1/08 | Verbraucherpreisindex - April 2008 - | 5,00 |
| 3 M 1 03 ¹⁾ | M I - j/07 | Kaufwerte landwirtschaftlicher Grundstücke - Jahr 2007 - | 2,00 |
| 3 P 1 02 ¹⁾ | P I - j/07 | Entstehung und Verwendung des Bruttoinlandsprodukts sowie Einkommen der privaten Haushalte - 1991 bis 2007; Stand: Mai 2008 - | 5,50 |

1) als PDF-Datei kostenfrei erhältlich - bei Bestellung bitte die erste Stelle der Bestellnummer durch eine „6“ ersetzen.