



## Bauhauptgewerbe

Ergebnisse der  
Ergänzungserhebung  
im Bauhauptgewerbe

Juni 2023

2022

2023

2024



SACHSEN-ANHALT  
Statistisches Landesamt

#moderndenken

## **Herausgabemonat März 2024**

### **Inhaltliche Verantwortung:**

Dezernat Verarbeitendes Gewerbe, Handwerk, Bau, Energie  
Herr Dr. Lehmann                      Telefon: 0345 2318-305

### **Pressesprecherin/Dezernatsleiterin Öffentlichkeitsarbeit:**

Frau Richter-Grünwald              Telefon: 0345 2318-702

### **Informations- und Auskunftsdienst:**

Frau Hannemann                      Telefon: 0345 2318-777  
Frau Booch                              Telefon: 0345 2318-715  
Frau Heyl                                Telefon: 0345 2318-716  
Telefax: 0345 2318-913  
E-Mail: [info@statistik.sachsen-anhalt.de](mailto:info@statistik.sachsen-anhalt.de)

Internet:                                <https://statistik.sachsen-anhalt.de>  
X (ehemals Twitter):                [@StatistikLSA](https://twitter.com/StatistikLSA)  
Mastodon:                              [@StatistikLSA@social.sachsen-anhalt.de](https://mastodon.social/@StatistikLSA)  
Bluesky:                                [@statistiklsa.bsky.social](https://bsky.social/@statistiklsa.bsky.social)

**Vertrieb:**                              Telefon: 0345 2318-718  
E-Mail: [shop@statistik.sachsen-anhalt.de](mailto:shop@statistik.sachsen-anhalt.de)

**Bibliothek und  
Besucherdienst:**                      Merseburger Straße 2  
Montag - Freitag: 8.00 Uhr - 12.00 Uhr  
Telefon: 0345 2318-714  
E-Mail: [bibliothek@statistik.sachsen-anhalt.de](mailto:bibliothek@statistik.sachsen-anhalt.de)

**Schriftliche  
Bestellungen an:**                      Statistisches Landesamt Sachsen-Anhalt  
Öffentlichkeitsarbeit  
Postfach 20 11 56  
06012 Halle (Saale)

**Herausgabe:**                              Statistisches Landesamt Sachsen-Anhalt


©                      Statistisches Landesamt Sachsen-Anhalt, Halle (Saale) 2024  
Auszugsweise Vervielfältigung und Verbreitung mit Quellenangabe gestattet.

**Bezug:**                                      Preis: 4,00 Euro; Bestell-Nr.: 3E203  
kostenfrei als PDF-Datei verfügbar - Bestell-Nr.: 6E203

**Foto:**                                        Pixabay.com/annca

# Statistischer Bericht

---



Bauhauptgewerbe

Ergebnisse der  
Ergänzungserhebung im  
Bauhauptgewerbe

Juni 2023

Land Sachsen-Anhalt

---



## Inhaltsverzeichnis

	Seite
Vorbemerkungen	5
Grafiken	6
1. Betriebe Ende Juni 2023 nach Wirtschaftszweigen und Beschäftigten- größeklassen	8
2. Tätige Personen Ende Juni 2023 nach Wirtschaftszweigen und Beschäftigten- größeklassen	9
3. Tätige Personen Ende Juni 2023 nach der Stellung im Betrieb und Beschäftigten- größeklassen	10
4. Entgelte im Juni 2023 nach Wirtschaftszweigen und Beschäftigten- größeklassen	11
5. Geleistete Arbeitsstunden im Juni 2023 nach Wirtschaftszweigen und Be- schäftigtengrößeklassen	12
6. Geleistete Arbeitsstunden im Juni 2023 nach Art der Bauten/Auftraggeber und Beschäftigtengrößeklassen	13
7. Baugewerblicher Umsatz im Juni 2023 nach Art der Bauten/Auftraggeber und Beschäftigtengrößeklassen	14
8. Baugewerblicher Umsatz im Juni 2023 nach Wirtschaftszweigen und Be- schäftigtengrößeklassen	15
9. Baugewerblicher Umsatz im Kalenderjahr 2022 nach Wirtschaftszweigen und Beschäftigtengrößeklassen	16
10. Veränderungsdaten zum Vorjahreszeitraum für ausgewählte Merkmale nach Wirtschaftszweigen	17
11. Betriebe, Tätige Personen, geleistete Arbeitsstunden, Entgelte und baugewerblicher Umsatz im Juni 2023 sowie baugewerblicher Umsatz 2022 nach Kreisen	18

12. Betriebe, Tätige Personen, geleistete Arbeitsstunden, Entgelte und  
baugewerblicher Umsatz im Juni 2023 sowie baugewerblicher Umsatz 2022  
nach Kreisen und Wirtschaftszweigen

19

## Abkürzungen

- u. = und  
a. n. g. = anderweitig nicht genannt  
LHS = Landeshauptstadt

## Zeichenerklärung

- 0 = weniger als die Hälfte von 1 in der letzten besetzten Stelle,  
jedoch mehr als nichts  
- = genau Null oder auf Null geändert  
. = Zahlenwert unbekannt oder geheim zuhalten

## Anmerkungen:

Im Allgemeinen ist ohne Rücksicht auf die Endsummen auf- bzw. abgerundet worden. Deshalb können sich bei der Summierung von Einzelangaben geringfügige Abweichungen zu den ausgewiesenen Endsummen ergeben. Bei der Aufgliederung der Gesamtheit in Prozent kann die Summe der Einzelwerte wegen Rundens vom Wert 100 % abweichen. Eine Abstimmung auf 100 % erfolgt im Allgemeinen nicht.

Der Erhebungsbogen zur vorliegenden Statistik ist in der PDF-Ausgabe dieses Berichtes enthalten.

## Vorbemerkungen

Im Jahr 2008 wurde die Wirtschaftszweigklassifikation 2003 (WZ 2003) durch die neue WZ 2008 ersetzt. Für die Bauberichterstattungen gilt die neue Klassifikation ab dem Berichtsjahr 2009. Die Zuordnung der Betriebe zu Wirtschaftszweigen ist Grundlage zahlreicher Wirtschaftsdaten und ermöglicht Vergleiche auch auf internationaler Ebene. Deshalb müssen diese Klassifikationen in gewissen zeitlichen Abständen den geänderten wirtschaftlichen und gesellschaftlichen Verhältnissen angepasst werden. In der WZ 2008 hat sich die Gliederung des Baugewerbes deutlich geändert. Der Begriff Bauhauptgewerbe soll aber erhalten bleiben. Zum **Bauhauptgewerbe** gehören wirtschaftliche Einheiten, deren Tätigkeit darin besteht, Hochbauten zu errichten (einschließlich Fertigteilbauten), Tiefbauarbeiten auszuführen oder bestimmte Spezialbauarbeiten vorzunehmen. Entsprechend der WZ 2008 werden dem Bauhauptgewerbe die Zweige **41.2** (Bau von Gebäuden), **42.1** (Bau von Straßen und Bahnverkehrsstrecken), **42.2** (Leitungstiefbau und Kläranlagenbau), **42.9** (Sonstiger Tiefbau), **43.1** (Vorbereitende Baustellenarbeiten) und **43.9** (Sonstige spezialisierte Bautätigkeiten) zugeordnet. Die Ergänzungserhebung im Bauhauptgewerbe wird im Juni eines jeden Jahres durchgeführt. Ziel dieser Erhebung ist es, die Betriebs- und Beschäftigtenstruktur der Wirtschaftszweige dieses Bereiches festzustellen. Im Rahmen dieser Veröffentlichung werden die Ergebnisse in fachlicher Gliederung nach Wirtschaftszweigen und Beschäftigtengrößenklassen in regionaler Gliederung bis auf Kreisebene dargestellt. Darüber hinausgehende Auswertungen sind auf Anfrage und unter Berücksichtigung des Datenschutzes möglich. Die Ergänzungserhebung im Bauhauptgewerbe erfasst alle bauhauptgewerblichen Betriebe von Unternehmen (rechtliche Einheiten) des Bauhauptgewerbes, des übrigen produzierenden Gewerbes und von Unternehmen (rechtliche Einheiten) anderer Wirtschaftsbereiche sowie die Arbeitsgemeinschaften des Bauhauptgewerbes, soweit sie sich auf die Tätigkeit für das Inland bezieht. Die Ergebnisse der jährlichen Ergänzungserhebung im Bauhauptgewerbe werden durch die monatlichen Bauberichterstattungen ergänzt und aktualisiert.

### Es gelten folgende Definitionen:

#### Tätige Personen

Als tätige Personen gelten alle im Betrieb Beschäftigten, die in einem arbeitsrechtlichen Verhältnis zum Unternehmen bzw. Betrieb stehen, die im Unternehmen bzw. Betrieb tätigen Inhaberinnen und Inhaber, Mitinhaberinnen und Mitinhaber sowie die unbezahlt mithelfenden Familienangehörigen, soweit diese Familienangehörigen mindestens 55 Stunden im Monat im Unternehmen bzw. Betrieb tätig sind.

#### Entgelte

Es wird die Summe der lohnsteuerpflichtigen Bruttobezüge (Bar- und Sachbezüge) angegeben. Diese versteht sich ohne Arbeitgeberanteile, ohne Beiträge zu Sozialkassen des Baugewerbes, ohne Winterbeschäftigungsumlage, ohne Aufwendungen für betriebliche Alters-, Invaliditäts- und Hinterbliebenenversorgung, ohne Vorruhestandsgelder und ohne Kurzarbeitergeld. Den Entgelten sind auch die Bezüge von Gesellschaftern, Vorstandsmitgliedern und anderen leitenden Kräften zuzurechnen, soweit sie steuerlich als Einkünfte aus nichtselbständiger Arbeit anzusehen sind.

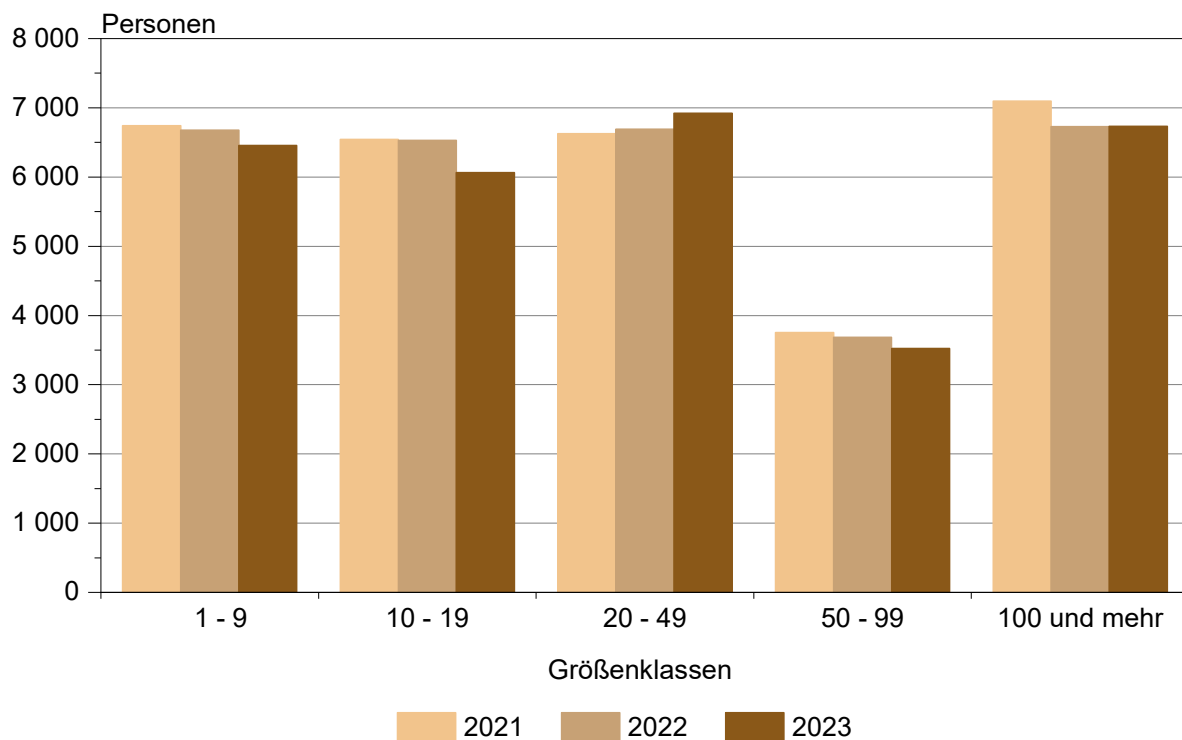
#### Geleistete Arbeitsstunden

Alle von Inhaberinnen und Inhabern, Arbeiterinnen und Arbeitern und Auszubildenden auf Baustellen, Bauhöfen und in Werkstätten geleisteten (nicht die bezahlten) Arbeitsstunden, ohne Stunden für Bürotätigkeit.

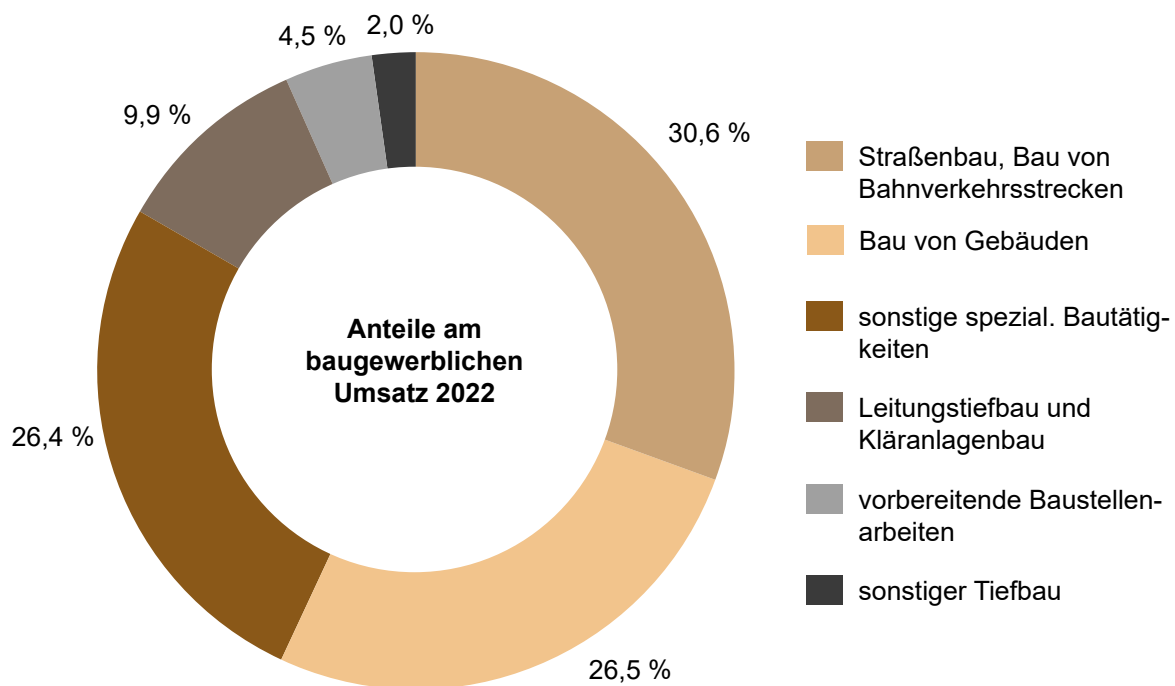
#### Umsatz (ohne Umsatzsteuer)

Als Umsatz gelten die dem Finanzamt für die Umsatzsteuer zu meldenden steuerbaren Beträge für Bauleistungen im Bundesgebiet einschließlich Umsätzen aus eigener Subunternehmertätigkeit und der einbehaltenen Teilleistungen aus der Vergabe an Subunternehmer. Dazu zählen auch Anzahlungen für Teilleistungen oder Vorauszahlungen vor Ausführung der entsprechenden Lieferung oder Leistungen ab 5 000 Euro.

### Tätige Personen im Bauhauptgewerbe Ende Juni nach Größenklassen

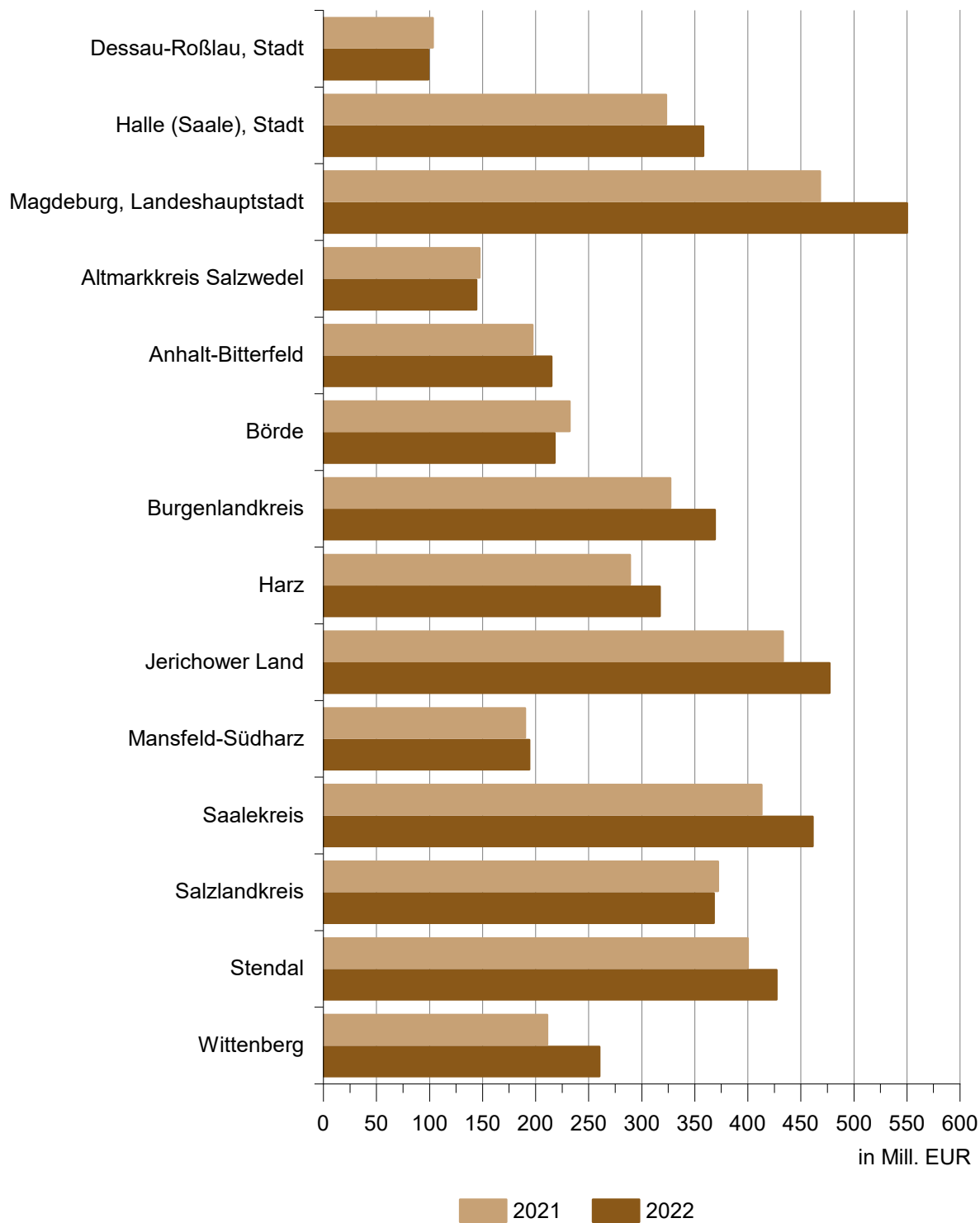


### Anteile der Wirtschaftsgruppen am baugewerblichen Umsatz im Jahr 2022





**Baugewerblicher Umsatz im Bauhauptgewerbe 2021 und 2022  
nach kreisfreien Städten und Landkreisen**



**1. Betriebe Ende Juni 2023 nach Wirtschaftszweigen und Beschäftigtengrößenklassen**

Wirtschaftszweig	Betriebe mit ... tätigen Personen					Insgesamt
	1 - 9	10 - 19	20 - 49	50 - 99	100 und mehr	
41.20.1 Bau von Gebäuden (ohne Fertigteilbau)	412	139	66	12	3	632
41.20.2 Errichtung von Fertig- teilmbauten	8	2	-	-	-	10
42.11.0 Bau von Straßen	70	35	39	7	10	161
42.12.0 Bau von Bahnverkehrs- strecken	13	5	4	1	3	26
42.13.0 Brücken- und Tunnelbau	1	-	3	1	-	5
42.21.0 Rohrleitungsbau, Brunnen- bau, Kläranlagenbau	54	16	21	10	3	104
42.22.0 Kabelnetzleitungstiefbau	18	8	11	3	2	42
42.91.0 Wasserbau	2	1	1	1	-	5
42.99.0 Sonstiger Tiefbau a. n. g.	1	2	2	2	1	8
43.11.0 Abbrucharbeiten	73	11	3	-	1	88
43.12.0 Vorbereitende Baustellen- arbeiten	55	12	5	1	1	74
43.13.0 Test- und Suchbohrung	4	2	2	-	1	9
43.91.1 Dachdeckerei	464	82	17	-	-	563
43.91.2 Zimmerei und Ingenieur- holzbau	175	21	5	-	-	201
43.99.1 Gerüstbau	51	32	9	2	1	95
43.99.2 Schornstein-, Feuerungs- und Industrieofenbau	36	4	3	1	-	44
43.99.9 Baugewerbe a. n. g.	514	78	32	8	3	635
<b>41.2 bis</b>						
<b>43.9 Bauhauptgewerbe insgesamt</b>	<b>1 951</b>	<b>450</b>	<b>223</b>	<b>49</b>	<b>29</b>	<b>2 702</b>

## 2. Tätige Personen Ende Juni 2023 nach Wirtschaftszweigen und Beschäftigtengrößenklassen

Wirtschaftszweig	Betriebe mit ... tätigen Personen					Insgesamt
	1 - 9	10 - 19	20 - 49	50 - 99	100 und mehr	
41.20.1 Bau von Gebäuden (ohne Fertigteilbau)	1 457	1 862	1 991	871	331	6 512
41.20.2 Errichtung von Fertig- teilmbauten	.	.	-	-	-	50
42.11.0 Bau von Straßen	303	495	1 284	483	2 793	5 358
42.12.0 Bau von Bahnverkehrs- strecken	33	72	153	.	.	2 047
42.13.0 Brücken- und Tunnelbau	.	-	.	.	-	177
42.21.0 Rohrleitungsbau, Brunnen- bau, Kläranlagenbau	212	212	655	777	443	2 299
42.22.0 Kabelnetzleitungstiefbau	80	110	345	.	.	960
42.91.0 Wasserbau	.	.	.	.	-	103
42.99.0 Sonstiger Tiefbau a. n. g.	.	.	.	.	.	413
43.11.0 Abbrucharbeiten	235	152	.	-	.	598
43.12.0 Vorbereitende Baustellen- arbeiten	155	176	163	.	.	775
43.13.0 Test- und Suchbohrung	5	.	.	-	.	250
43.91.1 Dachdeckerei	1 702	1 071	519	-	-	3 292
43.91.2 Zimmerei und Ingenieur- holzbau	489	283	132	-	-	904
43.99.1 Gerüstbau	252	409	.	.	.	1 180
43.99.2 Schornstein-, Feuerungs- und Industrieofenbau	90	60	.	.	-	300
43.99.9 Baugewerbe a. n. g.	1 415	1 061	963	540	500	4 479
<b>41.2 bis</b>						
<b>43.9 Bauhauptgewerbe insgesamt</b>	<b>6 455</b>	<b>6 063</b>	<b>6 921</b>	<b>3 525</b>	<b>6 733</b>	<b>29 697</b>

### 3. Tätige Personen Ende Juni 2023 nach der Stellung im Betrieb und Beschäftigtengrößenklassen

Stellung im Betrieb	Betriebe mit ... tätigen Personen					Insgesamt
	1 - 9	10 - 19	20 - 49	50 - 99	100 und mehr	
Tätige Inhaberinnen/ Inhaber, tätige Mitinhaberinnen/ Mitinhaber und mithelfende Familienangehörige	1 565	149	28	2	-	1 744
Kaufmännische und technische Beschäftigte einschl. Auszubildende	1 165	1 070	1 244	730	1 624	5 833
Polierinnen/ Poliere, Schachtmeisterinnen/ Schachtmeister, Meisterinnen/ Meister	229	489	677	448	603	2 446
Maurerinnen/ Maurer, Betonbauerinnen/ Betonbauer, Zimmerinnen/ Zimmerer und übrige Facharbeiterinnen/ Facharbeiter	2 490	2 867	2 645	986	2 075	11 063
Baumaschinen-, Baugeräteführerinnen und -führer, Berufskraftfahrerinnen/ Berufskraftfahrer	154	330	650	363	865	2 362
Fachwerkerinnen/ Fachwerker, Maschinistinnen/ Maschinisten Kraftfahrerinnen/ Kraftfahrer und Arbeiterinnen/ Arbeiter mit angelernten Spezialtätigkeiten	771	1 001	1 487	830	1 207	5 296
Gewerblich Auszubildende, Umschülerinnen/ Umschüler, Anlernlinge, Praktikantinnen/ Praktikanten	81	157	190	166	359	953
<b>Tätige Personen im Baugewerbe</b>	<b>6 455</b>	<b>6 063</b>	<b>6 921</b>	<b>3 525</b>	<b>6 733</b>	<b>29 697</b>
darunter hauptsächlich auf Baustellen Beschäftigte (einschl. angestelltenversicherungspflichtige Fachkräfte)	3 725	4 844	5 649	2 793	5 109	22 120

**4. Entgelte im Juni 2023 nach Wirtschaftszweigen und Beschäftigtengrößenklassen (1 000 EUR)**

Wirtschaftszweig	Betriebe mit ... tätigen Personen					Insgesamt
	1 - 9	10 - 19	20 - 49	50 - 99	100 und mehr	
41.20.1 Bau von Gebäuden (ohne Fertigteilbau)	3 049	5 096	6 082	3 074	1 001	18 302
41.20.2 Errichtung von Fertig- teilmbauten	.	.	-	-	-	156
42.11.0 Bau von Straßen	692	1 568	4 178	1 524	12 308	20 269
42.12.0 Bau von Bahnverkehrs- strecken	61	267	501	.	.	9 296
42.13.0 Brücken- und Tunnelbau	.	-	.	.	-	635
42.21.0 Rohrleitungsbau, Brunnen- bau, Kläranlagenbau	421	680	2 210	2 405	1 687	7 402
42.22.0 Kabelnetzleitungstiefbau	184	274	1 104	.	.	3 327
42.91.0 Wasserbau	.	.	.	.	-	412
42.99.0 Sonstiger Tiefbau a. n. g.	.	.	.	.	.	1 654
43.11.0 Abbrucharbeiten	379	465	.	-	.	1 251
43.12.0 Vorbereitende Baustellen- arbeiten	296	519	476	.	.	2 623
43.13.0 Test- und Suchbohrung	9	.	.	-	.	893
43.91.1 Dachdeckerei	3 447	2 928	1 682	-	-	8 057
43.91.2 Zimmerei und Ingenieur- holzbau	781	695	392	-	-	1 867
43.99.1 Gerüstbau	536	1 223	.	.	.	3 354
43.99.2 Schornstein-, Feuerungs- und Industrieofenbau	150	219	.	.	-	814
43.99.9 Baugewerbe a. n. g.	2 459	2 745	3 029	1 640	1 555	11 429
<b>41.2 bis</b>						
<b>43.9 Bauhauptgewerbe insgesamt</b>	<b>12 508</b>	<b>17 020</b>	<b>21 861</b>	<b>11 987</b>	<b>28 365</b>	<b>91 742</b>

**5. Geleistete Arbeitsstunden im Juni 2023 nach Wirtschaftszweigen und Beschäftigtengrößenklassen (1 000 h)**

Wirtschaftszweig	Betriebe mit ... tätigen Personen					Insgesamt
	1 - 9	10 - 19	20 - 49	50 - 99	100 und mehr	
41.20.1 Bau von Gebäuden (ohne Fertigteilbau)	146	215	214	81	37	692
41.20.2 Errichtung von Fertig- teilmbauten	.	.	-	-	-	5
42.11.0 Bau von Straßen	33	64	154	57	339	646
42.12.0 Bau von Bahnverkehrs- strecken	3	8	18	.	.	210
42.13.0 Brücken- und Tunnelbau	.	-	.	.	-	17
42.21.0 Rohrleitungsbau, Brunnen- bau, Kläranlagenbau	21	24	79	87	47	259
42.22.0 Kabelnetzleitungstiefbau	10	14	45	.	.	121
42.91.0 Wasserbau	.	.	.	.	-	12
42.99.0 Sonstiger Tiefbau a. n. g.	.	.	.	.	.	44
43.11.0 Abbrucharbeiten	22	18	.	-	.	62
43.12.0 Vorbereitende Baustellen- arbeiten	15	23	21	.	.	96
43.13.0 Test- und Suchbohrung	1	.	.	-	.	27
43.91.1 Dachdeckerei	183	126	58	-	-	366
43.91.2 Zimmerei und Ingenieur- holzbau	48	33	18	-	-	98
43.99.1 Gerüstbau	24	47	.	.	.	139
43.99.2 Schornstein-, Feuerungs- und Industrieofenbau	7	7	.	.	-	29
43.99.9 Baugewerbe a. n. g.	131	113	109	61	44	458
<b>41.2 bis</b>						
<b>43.9 Bauhauptgewerbe insgesamt</b>	<b>644</b>	<b>703</b>	<b>799</b>	<b>394</b>	<b>741</b>	<b>3 280</b>

**6. Geleistete Arbeitsstunden im Juni 2023 nach Art der Bauten/Auftraggeber und Beschäftigtengrößenklassen (1 000 h)**

Art der Bauten/ Auftraggeber	Betriebe mit ... tätigen Personen					Insgesamt
	1 - 9	10 - 19	20 - 49	50 - 99	100 und mehr	
Wohnungsbau	407	341	157	19	13	937
Gewerblicher Bau	163	214	417	218	396	1 408
gewerblicher und industrieller Hochbau	107	126	182	75	74	564
gewerblicher und industrieller Tiefbau	56	87	235	143	322	843
Öffentlicher und Straßenbau	74	148	225	158	331	935
Hochbau davon	21	59	63	19	4	165
für Organisationen ohne Erwerbszweck	6	10	15	4	-	35
für Körperschaften des öffentlichen Rechts	15	49	48	15	4	130
Tiefbau davon	53	89	163	137	327	770
Straßenbau	37	64	122	48	232	503
sonstiger Tiefbau	16	25	41	89	95	267
Hochbau zusammen	535	527	401	113	91	1 667
Tiefbau zusammen	110	176	397	281	650	1 613
<b>Insgesamt</b>	<b>644</b>	<b>703</b>	<b>799</b>	<b>394</b>	<b>741</b>	<b>3 280</b>

**7. Baugewerblicher Umsatz im Juni 2023 nach Art der Bauten/Auftraggeber und  
Beschäftigtengrößenklassen (1 000 EUR)**

Art der Bauten/ Auftraggeber	Betriebe mit ... tätigen Personen					Insgesamt
	1 - 9	10 - 19	20 - 49	50 - 99	100 und mehr	
Wohnungsbau	34 332	32 716	23 974	5 805	2 049	98 874
Gewerblicher Bau	15 878	19 877	50 422	34 958	46 866	168 002
gewerblicher und industrieller Hochbau	10 445	12 307	21 361	14 293	8 309	66 715
gewerblicher und industrieller Tiefbau	5 433	7 570	29 060	20 666	38 557	101 287
Öffentlicher und Straßenbau	5 703	13 983	31 857	19 291	61 160	131 995
Hochbau davon	1 480	5 868	7 593	2 734	1 389	19 064
für Organisationen ohne Erwerbszweck	349	1 198	1 843	592	-	3 982
für Körperschaften des öffentlichen Rechts	1 131	4 670	5 750	2 142	1 389	15 082
Tiefbau davon	4 223	8 116	24 264	16 557	59 770	112 931
Straßenbau	2 868	5 669	19 131	5 854	39 611	73 134
sonstiger Tiefbau	1 355	2 447	5 133	10 703	20 159	39 797
Hochbau zusammen	46 257	50 891	52 928	22 831	11 746	184 653
Tiefbau zusammen	9 657	15 685	53 325	37 223	98 328	214 218
<b>Insgesamt</b>	<b>55 914</b>	<b>66 576</b>	<b>106 253</b>	<b>60 054</b>	<b>110 074</b>	<b>398 871</b>

ohne Umsatzsteuer



**8. Baugewerblicher Umsatz im Juni 2023 nach Wirtschaftszweigen und Beschäftigtengrößenklassen (1 000 EUR)**

Wirtschaftszweig	Betriebe mit ... tätigen Personen					Insgesamt
	1 - 9	10 - 19	20 - 49	50 - 99	100 und mehr	
41.20.1 Bau von Gebäuden (ohne Fertigteilbau)	12 453	22 433	33 782	21 783	6 031	96 482
41.20.2 Errichtung von Fertig- teilmbauten	.	.	-	-	-	673
42.11.0 Bau von Straßen	2 662	5 879	24 077	6 776	60 348	99 742
42.12.0 Bau von Bahnverkehrs- strecken	264	810	2 418	.	.	24 753
42.13.0 Brücken- und Tunnelbau	-	-	.	.	-	2 295
42.21.0 Rohrleitungsbau, Brunnen- bau, Kläranlagenbau	1 925	3 514	9 118	11 528	5 606	31 690
42.22.0 Kabelnetzleitungstiefbau	636	1 009	4 266	.	.	13 818
42.91.0 Wasserbau	.	.	.	.	-	1 335
42.99.0 Sonstiger Tiefbau a. n. g.	.	.	.	.	.	5 688
43.11.0 Abbrucharbeiten	3 272	1 471	.	-	.	5 906
43.12.0 Vorbereitende Baustellen- arbeiten	1 578	1 250	3 047	.	.	9 702
43.13.0 Test- und Suchbohrung	32	.	.	-	.	2 304
43.91.1 Dachdeckerei	15 498	12 228	5 849	-	-	33 575
43.91.2 Zimmerei und Ingenieur- holzbau	3 843	2 962	1 362	-	-	8 167
43.99.1 Gerüstbau	1 716	3 716	.	.	.	10 273
43.99.2 Schornstein-, Feuerungs- und Industrieofenbau	881	611	.	.	-	2 230
43.99.9 Baugewerbe a. n. g.	10 977	9 440	14 495	8 113	7 212	50 238
<b>41.2 bis 43.9 Bauhauptgewerbe insgesamt</b>	<b>55 914</b>	<b>66 576</b>	<b>106 253</b>	<b>60 054</b>	<b>110 074</b>	<b>398 871</b>

ohne Umsatzsteuer

**9. Baugewerblicher Umsatz im Kalenderjahr 2022 nach Wirtschaftszweigen und Beschäftigtengrößenklassen (1 000 EUR)**

Wirtschaftszweig	Betriebe mit ... tätigen Personen					Insgesamt
	1 - 9	10 - 19	20 - 49	50 - 99	100 und mehr	
41.20.1 Bau von Gebäuden (ohne Fertigteilbau)	159 005	274 869	394 080	273 523	72 437	1 173 914
41.20.2 Errichtung von Fertig- teilmbauten	.	.	-	-	-	7 895
42.11.0 Bau von Straßen	31 700	55 549	210 455	68 545	583 477	949 726
42.12.0 Bau von Bahnverkehrs- strecken	3 013	7 543	20 041	.	.	383 048
42.13.0 Brücken- und Tunnelbau	-	-	.	.	-	29 531
42.21.0 Rohrleitungsbau, Brunnen- bau, Kläranlagenbau	21 218	26 802	94 488	89 417	77 907	309 831
42.22.0 Kabelnetzleitungstiefbau	9 326	9 711	37 830	.	.	133 609
42.91.0 Wasserbau	.	.	.	.	-	19 863
42.99.0 Sonstiger Tiefbau a. n. g.	.	.	.	.	.	70 440
43.11.0 Abbrucharbeiten	32 839	15 589	.	-	.	66 163
43.12.0 Vorbereitende Baustellen- arbeiten	18 834	18 540	22 737	.	.	105 420
43.13.0 Test- und Suchbohrung	715	.	.	-	.	30 755
43.91.1 Dachdeckerei	169 511	130 688	69 135	-	-	369 335
43.91.2 Zimmerei und Ingenieur- holzbau	45 435	30 487	17 273	-	-	93 195
43.99.1 Gerüstbau	18 881	35 668	.	.	.	105 026
43.99.2 Schornstein-, Feuerungs- und Industrieofenbau	9 876	6 265	.	.	-	29 353
43.99.9 Baugewerbe a. n. g.	128 472	113 912	142 167	108 509	88 266	581 327
<b>41.2 bis</b>						
<b>43.9 Bauhauptgewerbe insgesamt</b>	<b>650 976</b>	<b>742 898</b>	<b>1 094 015</b>	<b>679 867</b>	<b>1 290 672</b>	<b>4 458 428</b>

ohne Umsatzsteuer

# 10. Veränderungsraten zum Vorjahreszeitraum für ausgewählte Merkmale nach Wirtschaftszweigen

Wirtschaftszweig	Betriebe	Tätige Personen	Baugewerblicher Umsatz	
	Veränderung 30.06.2023 zum 30.06.2022		Veränderung Juni 2023 zu 2022	Veränderung Jahr 2022 zu 2021
	in %			
41.20.1 Bau von Gebäuden (ohne Fertigteilbau)	-5,5	-6,7	-4,7	5,1
41.20.2 Errichtung von Fertig- teilbauten	11,1	-33,3	-43,6	-35,6
42.11.0 Bau von Straßen	-3,0	1,2	11,1	7,9
42.12.0 Bau von Bahnverkehrs- strecken	-7,1	2,1	42,6	22,5
42.13.0 Brücken- und Tunnelbau	0,0	2,3	-21,0	10,1
42.21.0 Rohrleitungsbau, Brunnen- bau, Kläranlagenbau	-1,9	-1,0	28,9	10,5
42.22.0 Kabelnetzleitungstiefbau	2,4	6,8	27,4	18,3
42.91.0 Wasserbau	25,0	27,2	-63,1	15,6
42.99.0 Sonstiger Tiefbau a. n. g.	-20,0	7,0	30,9	19,6
43.11.0 Abbrucharbeiten	-2,2	1,4	2,6	5,6
43.12.0 Vorbereitende Baustellen- arbeiten	-7,5	-6,3	-2,1	-20,4
43.13.0 Test- und Suchbohrung	0,0	6,8	-17,7	16,2
43.91.1 Dachdeckerei	-2,4	-4,3	-2,2	10,5
43.91.2 Zimmerei und Ingenieur- holzbau	-4,3	-1,7	0,5	8,3
43.99.1 Gerüstbau	0,0	0,6	12,2	4,0
43.99.2 Schornstein-, Feuerungs- u. Industrieofenbau	-4,3	-7,7	-5,8	9,2
43.99.9 Baugewerbe a. n. g.	-0,3	-2,4	-7,0	12,3
<b>41.2 bis</b>				
<b>43.9 Bauhauptgewerbe insgesamt</b>	<b>-2,9</b>	<b>-2,0</b>	<b>4,3</b>	<b>8,6</b>

**11. Betriebe, Tätige Personen, geleistete Arbeitsstunden, Entgelte und baugewerblicher Umsatz im Juni 2023 sowie baugewerblicher Umsatz im Jahr 2022 nach Kreisen**

Kreisfreie Stadt Landkreis Land	Betriebe	Tätige Personen	Geleistete Arbeits- stunden	Entgelte	Baugewerblicher Umsatz	
	am 30. Juni 2023		im Juni 2023			im Jahr 2022
	Anzahl		1 000 h	1 000 EUR		
Dessau-Roßlau, Stadt	82	803	82	2 250	7 810	98 908
Halle (Saale), Stadt	128	1 992	229	7 876	34 532	357 841
Magdeburg, LHS	206	3 122	346	10 605	51 111	550 437
Altmarkkreis Salzwedel	130	1 168	132	3 161	16 745	144 088
Anhalt-Bitterfeld	186	1 593	191	4 739	21 082	215 492
Börde	231	1 640	179	4 273	21 506	217 848
Burgenlandkreis	247	2 671	308	7 844	31 782	369 240
Harz	264	2 487	271	7 067	28 123	316 806
Jerichower Land	160	2 842	292	10 876	29 621	477 497
Mansfeld-Südharz	184	2 047	231	5 795	18 032	193 858
Saalekreis	262	3 123	355	9 232	38 818	461 422
Salzlandkreis	231	2 359	248	7 092	33 860	368 181
Stendal	205	2 204	233	6 470	40 690	426 789
Wittenberg	186	1 646	183	4 462	25 158	260 019
<b>Sachsen-Anhalt</b>	<b>2 702</b>	<b>29 697</b>	<b>3 280</b>	<b>91 742</b>	<b>398 871</b>	<b>4 458 428</b>
Veränderung zum Vorjahreszeitraum um %						
Dessau-Roßlau, Stadt	-4,7	-9,8	-7,7	0,5	-14,0	-4,4
Halle (Saale), Stadt	-8,6	-1,9	3,3	8,5	5,8	10,7
Magdeburg, LHS	-2,4	-1,7	0,9	0,4	9,8	17,7
Altmarkkreis Salzwedel	-2,3	-2,5	2,6	2,6	19,5	-2,0
Anhalt-Bitterfeld	-8,4	-6,5	1,2	10,9	12,6	9,3
Börde	-5,3	-5,6	-3,4	-0,2	10,3	-6,2
Burgenlandkreis	-1,6	-0,4	2,0	2,1	-5,6	13,1
Harz	-0,8	-1,4	-1,2	2,0	-4,4	9,7
Jerichower Land	-2,4	2,1	6,5	5,1	3,1	10,3
Mansfeld-Südharz	-3,7	-2,4	1,5	0,2	9,5	2,1
Saalekreis	-0,8	-1,8	-3,2	4,3	0,2	11,7
Salzlandkreis	-	-2,5	-3,9	3,3	-3,2	-1,2
Stendal	-	-0,1	3,5	4,1	13,1	6,6
Wittenberg	-3,6	-2,3	-2,8	3,2	5,5	23,3
<b>Sachsen-Anhalt</b>	<b>-2,9</b>	<b>-2,0</b>	<b>0,2</b>	<b>3,4</b>	<b>4,3</b>	<b>8,6</b>

**12. Betriebe, tätige Personen, geleistete Arbeitsstunden, Entgelte und baugewerblicher Umsatz im Juni 2023 sowie baugewerblicher Umsatz im Jahr 2022 nach Kreisen und Wirtschaftszweigen**

Wirtschaftszweig	Betriebe	Tätige Personen	Geleistete Arbeitsstunden	Entgelte	Baugewerblicher Umsatz	
					im Juni 2023	im Jahr 2022
		Anzahl		1 000 h	1 000 EUR	
	Dessau-Roßlau, Stadt					
41.20.1 Bau von Gebäuden (ohne Fertigteilbau)	21	278	30	773	1 872	23 710
41.20.2 Errichtung von Fertig- teilmbauten	-	-	-	-	-	-
42.11.0 Bau von Straßen	3	52	8	183	839	7 229
42.12.0 Bau von Bahnverkehrs- strecken	-	-	-	-	-	-
42.13.0 Brücken- und Tunnelbau	-	-	-	-	-	-
42.21.0 Rohrleitungsbau, Brunnen- bau, Kläranlagenbau	2	.	.	.	.	.
42.22.0 Kabelnetzleitungstiefbau	2	.	.	.	.	.
42.91.0 Wasserbau	-	-	-	-	-	-
42.99.0 Sonstiger Tiefbau a. n. g.	-	-	-	-	-	-
43.11.0 Abbrucharbeiten	3	5	0	11	28	3 032
43.12.0 Vorbereitende Baustellen- arbeiten	-	-	-	-	-	-
43.13.0 Test- und Suchbohrung	-	-	-	-	-	-
43.91.1 Dachdeckerei	20	125	15	346	1 026	11 477
43.91.2 Zimmerei und Ingenieur- holzbau	3	9	1	9	44	620
43.99.1 Gerüstbau	6	.	.	.	.	.
43.99.2 Schornstein-, Feuerungs- und Industrieofenbau	2	.	.	.	.	.
43.99.9 Baugewerbe a. n. g.	20	236	18	655	3 214	44 294
41.2 bis 43.9 Bauhauptgewerbe zusammen	82	803	82	2 250	7 810	98 908

**Noch 12. Betriebe, tätige Personen, geleistete Arbeitsstunden, Entgelte und baugewerblicher Umsatz im Juni 2023 sowie baugewerblicher Umsatz im Jahr 2022 nach Kreisen und Wirtschaftszweigen**

Wirtschaftszweig	Betriebe	Tätige Personen	Geleistete Arbeitsstunden	Entgelte	Baugewerblicher Umsatz	
					im Juni 2023	im Jahr 2022
		Anzahl		1 000 h	1 000 EUR	
	Halle (Saale), Stadt					
41.20.1 Bau von Gebäuden (ohne Fertigteilbau)	26	322	34	978	8 852	90 146
41.20.2 Errichtung von Fertig- teilbauten	-	-	-	-	-	-
42.11.0 Bau von Straßen	8	802	101	4 710	16 982	172 149
42.12.0 Bau von Bahnverkehrs- strecken	1	.	.	.	.	.
42.13.0 Brücken- und Tunnelbau	-	-	-	-	-	-
42.21.0 Rohrleitungsbau, Brunnen- bau, Kläranlagenbau	4	.	.	.	.	.
42.22.0 Kabelnetzleitungstiefbau	1	.	.	.	.	.
42.91.0 Wasserbau	-	-	-	-	-	-
42.99.0 Sonstiger Tiefbau a. n. g.	-	-	-	-	-	-
43.11.0 Abbrucharbeiten	7	.	.	.	.	.
43.12.0 Vorbereitende Baustellen- arbeiten	2	.	.	.	.	.
43.13.0 Test- und Suchbohrung	-	-	-	-	-	-
43.91.1 Dachdeckerei	14	77	8	221	1 210	9 648
43.91.2 Zimmerei und Ingenieur- holzbau	7	17	2	24	226	2 477
43.99.1 Gerüstbau	5	156	21	368	520	5 641
43.99.2 Schornstein-, Feuerungs- und Industrieofenbau	-	-	-	-	-	-
43.99.9 Baugewerbe a. n. g.	53	327	31	672	3 246	39 886
41.2 bis 43.9 Bauhauptgewerbe zusammen	128	1 992	229	7 876	34 532	357 841

**Noch 12. Betriebe, tätige Personen, geleistete Arbeitsstunden, Entgelte und baugewerblicher Umsatz im Juni 2023 sowie baugewerblicher Umsatz im Jahr 2022 nach Kreisen und Wirtschaftszweigen**

Wirtschaftszweig	Betriebe	Tätige Personen	Geleistete Arbeitsstunden	Entgelte	Baugewerblicher Umsatz	
					im Juni 2023	im Jahr 2022
		Anzahl		1 000 h	1 000 EUR	
	Magdeburg, Landeshauptstadt					
41.20.1 Bau von Gebäuden (ohne Fertigteilbau)	46	598	58	1 927	11 363	154 718
41.20.2 Errichtung von Fertig- teilbauten	1	.	.	.	.	.
42.11.0 Bau von Straßen	15	786	102	2 784	15 749	143 130
42.12.0 Bau von Bahnverkehrs- strecken	3	.	.	.	.	.
42.13.0 Brücken- und Tunnelbau	1	.	.	.	.	.
42.21.0 Rohrleitungsbau, Brunnen- bau, Kläranlagenbau	6	255	26	811	3 347	29 712
42.22.0 Kabelnetzleitungstiefbau	-	-	-	-	-	-
42.91.0 Wasserbau	1	.	.	.	.	.
42.99.0 Sonstiger Tiefbau a. n. g.	1	.	.	.	.	.
43.11.0 Abbrucharbeiten	13	.	.	.	.	.
43.12.0 Vorbereitende Baustellen- arbeiten	2	.	.	.	.	.
43.13.0 Test- und Suchbohrung	-	-	-	-	-	-
43.91.1 Dachdeckerei	30	225	22	647	2 746	30 689
43.91.2 Zimmerei und Ingenieur- holzbau	4	12	1	9	70	531
43.99.1 Gerüstbau	5	67	8	198	611	5 684
43.99.2 Schornstein-, Feuerungs- und Industrieofenbau	6	69	6	243	479	9 008
43.99.9 Baugewerbe a. n. g.	72	621	62	1 665	6 661	90 293
41.2 bis 43.9 Bauhauptgewerbe zusammen	206	3 122	346	10 605	51 111	550 437

**Noch 12. Betriebe, tätige Personen, geleistete Arbeitsstunden, Entgelte und baugewerblicher Umsatz im Juni 2023 sowie baugewerblicher Umsatz im Jahr 2022 nach Kreisen und Wirtschaftszweigen**

Wirtschaftszweig	Betriebe	Tätige Personen	Geleistete Arbeitsstunden	Entgelte	Baugewerblicher Umsatz	
					im Juni 2023	im Jahr 2022
		Anzahl		1 000 h	1 000 EUR	
	Altmarkkreis Salzwedel					
41.20.1 Bau von Gebäuden (ohne Fertigteilbau)	41	287	31	782	3 644	39 753
41.20.2 Errichtung von Fertig- teilbauten	-	-	-	-	-	-
42.11.0 Bau von Straßen	7	100	12	245	868	10 070
42.12.0 Bau von Bahnverkehrs- strecken	-	-	-	-	-	-
42.13.0 Brücken- und Tunnelbau	-	-	-	-	-	-
42.21.0 Rohrleitungsbau, Brunnen- bau, Kläranlagenbau	9	223	26	732	5 169	20 977
42.22.0 Kabelnetzleitungstiefbau	2	.	.	.	.	.
42.91.0 Wasserbau	-	-	-	-	-	-
42.99.0 Sonstiger Tiefbau a. n. g.	-	-	-	-	-	-
43.11.0 Abbrucharbeiten	3	.	.	.	.	.
43.12.0 Vorbereitende Baustellen- arbeiten	5	.	.	.	.	.
43.13.0 Test- und Suchbohrung	-	-	-	-	-	-
43.91.1 Dachdeckerei	22	155	17	383	1 634	16 559
43.91.2 Zimmerei und Ingenieur- holzbau	12	82	10	216	1 007	9 940
43.99.1 Gerüstbau	5	.	.	.	.	.
43.99.2 Schornstein-, Feuerungs- und Industrieofenbau	2	.	.	.	.	.
43.99.9 Baugewerbe a. n. g.	22	175	19	443	3 128	32 302
41.2 bis 43.9 Bauhauptgewerbe zusammen	130	1 168	132	3 161	16 745	144 088



**Noch 12. Betriebe, tätige Personen, geleistete Arbeitsstunden, Entgelte und baugewerblicher Umsatz im Juni 2023 sowie baugewerblicher Umsatz im Jahr 2022 nach Kreisen und Wirtschaftszweigen**

Wirtschaftszweig	Betriebe	Tätige Personen	Geleistete Arbeitsstunden	Entgelte	Baugewerblicher Umsatz	
					im Juni 2023	im Jahr 2022
		Anzahl		1 000 h	1 000 EUR	
	Anhalt-Bitterfeld					
41.20.1 Bau von Gebäuden (ohne Fertigteilbau)	47	473	55	1 343	5 861	63 635
41.20.2 Errichtung von Fertig- teilbauten	-	-	-	-	-	-
42.11.0 Bau von Straßen	9	192	26	739	4 640	35 694
42.12.0 Bau von Bahnverkehrs- strecken	2	.	.	.	.	.
42.13.0 Brücken- und Tunnelbau	-	-	-	-	-	-
42.21.0 Rohrleitungsbau, Brunnen- bau, Kläranlagenbau	11	80	10	240	792	13 180
42.22.0 Kabelnetzleitungstiefbau	3	98	14	579	2 331	21 318
42.91.0 Wasserbau	-	-	-	-	-	-
42.99.0 Sonstiger Tiefbau a. n. g.	-	-	-	-	-	-
43.11.0 Abbrucharbeiten	8	46	7	140	597	3 577
43.12.0 Vorbereitende Baustellen- arbeiten	7	80	9	256	957	10 522
43.13.0 Test- und Suchbohrung	-	-	-	-	-	-
43.91.1 Dachdeckerei	38	258	30	595	2 405	27 068
43.91.2 Zimmerei und Ingenieur- holzbau	16	47	4	60	263	4 109
43.99.1 Gerüstbau	6	.	.	.	.	.
43.99.2 Schornstein-, Feuerungs- und Industrieofenbau	3	.	.	.	.	.
43.99.9 Baugewerbe a. n. g.	36	171	18	368	1 474	17 661
<b>41.2 bis 43.9 Bauhauptgewerbe zusammen</b>	<b>186</b>	<b>1 593</b>	<b>191</b>	<b>4 739</b>	<b>21 082</b>	<b>215 492</b>

**Noch 12. Betriebe, tätige Personen, geleistete Arbeitsstunden, Entgelte und baugewerblicher Umsatz im Juni 2023 sowie baugewerblicher Umsatz im Jahr 2022 nach Kreisen und Wirtschaftszweigen**

Wirtschaftszweig	Betriebe	Tätige Personen	Geleistete Arbeitsstunden	Entgelte	Baugewerblicher Umsatz	
					im Juni 2023	im Jahr 2022
		Anzahl		1 000 h	1 000 EUR	
	Börde					
41.20.1 Bau von Gebäuden (ohne Fertigteilbau)	50	504	52	1 336	9 825	89 999
41.20.2 Errichtung von Fertig- teilbauten	1	.	.	.	.	.
42.11.0 Bau von Straßen	17	194	23	529	1 692	22 646
42.12.0 Bau von Bahnverkehrs- strecken	-	-	-	-	-	-
42.13.0 Brücken- und Tunnelbau	1	.	.	.	.	.
42.21.0 Rohrleitungsbau, Brunnen- bau, Kläranlagenbau	6	53	6	150	514	5 979
42.22.0 Kabelnetzleitungstiefbau	1	.	.	.	.	.
42.91.0 Wasserbau	1	.	.	.	.	.
42.99.0 Sonstiger Tiefbau a. n. g.	-	-	-	-	-	-
43.11.0 Abbrucharbeiten	5	20	2	43	157	1 418
43.12.0 Vorbereitende Baustellen- arbeiten	12	43	4	74	282	3 433
43.13.0 Test- und Suchbohrung	-	-	-	-	-	-
43.91.1 Dachdeckerei	51	297	32	759	3 057	35 304
43.91.2 Zimmerei und Ingenieur- holzbau	16	81	10	204	591	8 333
43.99.1 Gerüstbau	4	.	.	.	.	.
43.99.2 Schornstein-, Feuerungs- und Industrieofenbau	5	.	.	.	.	.
43.99.9 Baugewerbe a. n. g.	61	319	35	814	3 779	34 780
<b>41.2 bis 43.9 Bauhauptgewerbe zusammen</b>	<b>231</b>	<b>1 640</b>	<b>179</b>	<b>4 273</b>	<b>21 506</b>	<b>217 848</b>

**Noch 12. Betriebe, tätige Personen, geleistete Arbeitsstunden, Entgelte und baugewerblicher Umsatz im Juni 2023 sowie baugewerblicher Umsatz im Jahr 2022 nach Kreisen und Wirtschaftszweigen**

Wirtschaftszweig	Betriebe	Tätige Personen	Geleistete Arbeitsstunden	Entgelte	Baugewerblicher Umsatz	
					im Juni 2023	im Jahr 2022
		Anzahl		1 000 h	1 000 EUR	
	Burgenlandkreis					
41.20.1 Bau von Gebäuden (ohne Fertigteilbau)	61	428	43	1 120	4 440	67 625
41.20.2 Errichtung von Fertig- teilbauten	1	.	.	.	.	.
42.11.0 Bau von Straßen	22	906	115	3 109	12 796	157 095
42.12.0 Bau von Bahnverkehrs- strecken	1	.	.	.	.	.
42.13.0 Brücken- und Tunnelbau	-	-	-	-	-	-
42.21.0 Rohrleitungsbau, Brunnen- bau, Kläranlagenbau	11	222	25	752	3 165	28 962
42.22.0 Kabelnetzleitungstiefbau	4	77	9	241	746	8 204
42.91.0 Wasserbau	-	-	-	-	-	-
42.99.0 Sonstiger Tiefbau a. n. g.	2	.	.	.	.	.
43.11.0 Abbrucharbeiten	4	.	.	.	.	.
43.12.0 Vorbereitende Baustellen- arbeiten	15	78	9	175	1 976	13 027
43.13.0 Test- und Suchbohrung	1	.	.	.	.	.
43.91.1 Dachdeckerei	52	383	39	925	3 548	38 692
43.91.2 Zimmerei und Ingenieur- holzbau	13	43	4	96	442	4 279
43.99.1 Gerüstbau	9	92	11	261	875	8 306
43.99.2 Schornstein-, Feuerungs- und Industrieofenbau	5	48	6	135	279	3 889
43.99.9 Baugewerbe a. n. g.	46	249	29	610	2 156	23 796
<b>41.2 bis 43.9 Bauhauptgewerbe zusammen</b>	<b>247</b>	<b>2 671</b>	<b>308</b>	<b>7 844</b>	<b>31 782</b>	<b>369 240</b>

**Noch 12. Betriebe, tätige Personen, geleistete Arbeitsstunden, Entgelte und baugewerblicher Umsatz im Juni 2023 sowie baugewerblicher Umsatz im Jahr 2022 nach Kreisen und Wirtschaftszweigen**

Wirtschaftszweig	Betriebe	Tätige Personen	Geleistete Arbeitsstunden	Entgelte	Baugewerblicher Umsatz	
					im Juni 2023	im Jahr 2022
		Anzahl		1 000 h	1 000 EUR	
	Harz					
41.20.1 Bau von Gebäuden (ohne Fertigteilbau)	51	632	69	1 878	7 948	86 149
41.20.2 Errichtung von Fertig- teilbauten	-	-	-	-	-	-
42.11.0 Bau von Straßen	11	242	29	761	2 941	32 859
42.12.0 Bau von Bahnverkehrs- strecken	2	.	.	.	.	.
42.13.0 Brücken- und Tunnelbau	2	.	.	.	.	.
42.21.0 Rohrleitungsbau, Brunnen- bau, Kläranlagenbau	10	203	26	606	2 324	24 503
42.22.0 Kabelnetzleitungstiefbau	4	38	5	91	279	6 576
42.91.0 Wasserbau	-	-	-	-	-	-
42.99.0 Sonstiger Tiefbau a. n. g.	-	-	-	-	-	-
43.11.0 Abbrucharbeiten	6	.	.	.	.	.
43.12.0 Vorbereitende Baustellen- arbeiten	3	.	.	.	.	.
43.13.0 Test- und Suchbohrung	-	-	-	-	-	-
43.91.1 Dachdeckerei	72	329	38	762	3 518	40 701
43.91.2 Zimmerei und Ingenieur- holzbau	31	167	19	334	1 397	14 842
43.99.1 Gerüstbau	12	123	13	382	922	9 629
43.99.2 Schornstein-, Feuerungs- und Industrieofenbau	9	81	6	193	675	7 406
43.99.9 Baugewerbe a. n. g.	51	574	57	1 755	7 093	80 389
41.2 bis 43.9 Bauhauptgewerbe zusammen	264	2 487	271	7 067	28 123	316 806

**Noch 12. Betriebe, tätige Personen, geleistete Arbeitsstunden, Entgelte und baugewerblicher Umsatz im Juni 2023 sowie baugewerblicher Umsatz im Jahr 2022 nach Kreisen und Wirtschaftszweigen**

Wirtschaftszweig	Betriebe	Tätige Personen	Geleistete Arbeitsstunden	Entgelte	Baugewerblicher Umsatz	
					im Juni 2023	im Jahr 2022
		Anzahl		1 000 h	1 000 EUR	
	Jerichower Land					
41.20.1 Bau von Gebäuden (ohne Fertigteilbau)	36	278	29	638	3 124	35 697
41.20.2 Errichtung von Fertig- teilbauten	-	-	-	-	-	-
42.11.0 Bau von Straßen	10	198	22	661	2 873	32 922
42.12.0 Bau von Bahnverkehrs- strecken	11	1 528	143	6 726	13 939	296 083
42.13.0 Brücken- und Tunnelbau	-	-	-	-	-	-
42.21.0 Rohrleitungsbau, Brunnen- bau, Kläranlagenbau	7	133	16	451	2 073	17 358
42.22.0 Kabelnetzleitungstiefbau	1	.	.	.	.	.
42.91.0 Wasserbau	2	.	.	.	.	.
42.99.0 Sonstiger Tiefbau a. n. g.	2	.	.	.	.	.
43.11.0 Abbrucharbeiten	3	.	.	.	.	.
43.12.0 Vorbereitende Baustellen- arbeiten	4	34	4	94	102	3 081
43.13.0 Test- und Suchbohrung	1	.	.	.	.	.
43.91.1 Dachdeckerei	26	170	19	397	1 790	21 076
43.91.2 Zimmerei und Ingenieur- holzbau	12	24	2	29	236	2 847
43.99.1 Gerüstbau	3	11	1	20	72	738
43.99.2 Schornstein-, Feuerungs- und Industrieofenbau	-	-	-	-	-	-
43.99.9 Baugewerbe a. n. g.	42	172	22	380	1 198	15 052
<b>41.2 bis 43.9 Bauhauptgewerbe zusammen</b>	<b>160</b>	<b>2 842</b>	<b>292</b>	<b>10 876</b>	<b>29 621</b>	<b>477 497</b>

**Noch 12. Betriebe, tätige Personen, geleistete Arbeitsstunden, Entgelte und baugewerblicher Umsatz im Juni 2023 sowie baugewerblicher Umsatz im Jahr 2022 nach Kreisen und Wirtschaftszweigen**

Wirtschaftszweig	Betriebe	Tätige Personen	Geleistete Arbeitsstunden	Entgelte	Baugewerblicher Umsatz	
					im Juni 2023	im Jahr 2022
		Anzahl		1 000 h	1 000 EUR	
	Mansfeld-Südharz					
41.20.1 Bau von Gebäuden (ohne Fertigteilbau)	42	406	47	990	2 910	41 706
41.20.2 Errichtung von Fertig- teilbauten	1	.	.	.	.	.
42.11.0 Bau von Straßen	9	558	65	1 884	5 232	41 550
42.12.0 Bau von Bahnverkehrs- strecken	2	.	.	.	.	.
42.13.0 Brücken- und Tunnelbau	1	.	.	.	.	.
42.21.0 Rohrleitungsbau, Brunnen- bau, Kläranlagenbau	2	.	.	.	.	.
42.22.0 Kabelnetzleitungstiefbau	4	.	.	.	.	.
42.91.0 Wasserbau	-	-	-	-	-	-
42.99.0 Sonstiger Tiefbau a. n. g.	1	.	.	.	.	.
43.11.0 Abbrucharbeiten	10	83	9	227	634	8 636
43.12.0 Vorbereitende Baustellen- arbeiten	5	.	.	.	.	.
43.13.0 Test- und Suchbohrung	2	.	.	.	.	.
43.91.1 Dachdeckerei	47	261	29	649	2 592	27 462
43.91.2 Zimmerei und Ingenieur- holzbau	17	87	9	158	925	8 093
43.99.1 Gerüstbau	8	64	8	151	476	4 584
43.99.2 Schornstein-, Feuerungs- und Industrieofenbau	4	23	3	84	200	2 592
43.99.9 Baugewerbe a. n. g.	29	193	23	459	1 580	19 636
41.2 bis 43.9 Bauhauptgewerbe zusammen	184	2 047	231	5 795	18 032	193 858

**Noch 12. Betriebe, tätige Personen, geleistete Arbeitsstunden, Entgelte und baugewerblicher Umsatz im Juni 2023 sowie baugewerblicher Umsatz im Jahr 2022 nach Kreisen und Wirtschaftszweigen**

Wirtschaftszweig	Betriebe	Tätige Personen	Geleistete Arbeitsstunden	Entgelte	Baugewerblicher Umsatz	
					im Juni 2023	im Jahr 2022
		Anzahl		1 000 h	1 000 EUR	
	Saalekreis					
41.20.1 Bau von Gebäuden (ohne Fertigteilbau)	64	835	90	2 306	12 082	163 110
41.20.2 Errichtung von Fertig- teilmanten	-	-	-	-	-	-
42.11.0 Bau von Straßen	8	.	.	.	.	.
42.12.0 Bau von Bahnverkehrs- strecken	1	.	.	.	.	.
42.13.0 Brücken- und Tunnelbau	-	-	-	-	-	-
42.21.0 Rohrleitungsbau, Brunnen- bau, Kläranlagenbau	14	464	50	1 706	6 162	79 638
42.22.0 Kabelnetzleitungstiefbau	6	141	18	429	1 967	17 150
42.91.0 Wasserbau	-	-	-	-	-	-
42.99.0 Sonstiger Tiefbau a. n. g.	1	.	.	.	.	.
43.11.0 Abbrucharbeiten	8	158	15	307	768	13 369
43.12.0 Vorbereitende Baustellen- arbeiten	3	.	.	.	.	.
43.13.0 Test- und Suchbohrung	2	.	.	.	.	.
43.91.1 Dachdeckerei	51	283	34	733	2 939	30 715
43.91.2 Zimmerei und Ingenieur- holzbau	17	41	4	74	350	3 938
43.99.1 Gerüstbau	13	239	29	780	2 323	25 858
43.99.2 Schornstein-, Feuerungs- und Industrieofenbau	4	22	2	66	190	1 882
43.99.9 Baugewerbe a. n. g.	70	557	60	1 394	6 333	68 556
41.2 bis 43.9 Bauhauptgewerbe zusammen	262	3 123	355	9 232	38 818	461 422

**Noch 12. Betriebe, tätige Personen, geleistete Arbeitsstunden, Entgelte und baugewerblicher Umsatz im Juni 2023 sowie baugewerblicher Umsatz im Jahr 2022 nach Kreisen und Wirtschaftszweigen**

Wirtschaftszweig	Betriebe	Tätige Personen	Geleistete Arbeitsstunden	Entgelte	Baugewerblicher Umsatz	
					im Juni 2023	im Jahr 2022
		Anzahl		1 000 h	1 000 EUR	
	Salzlandkreis					
41.20.1 Bau von Gebäuden (ohne Fertigteilbau)	52	479	49	1 536	10 477	107 252
41.20.2 Errichtung von Fertig- teilbauten	2	.	.	.	.	.
42.11.0 Bau von Straßen	15	224	27	748	4 076	45 964
42.12.0 Bau von Bahnverkehrs- strecken	-	-	-	-	-	-
42.13.0 Brücken- und Tunnelbau	-	-	-	-	-	-
42.21.0 Rohrleitungsbau, Brunnen- bau, Kläranlagenbau	7	173	18	493	2 116	21 485
42.22.0 Kabelnetzleitungstiefbau	6	265	30	987	5 081	43 878
42.91.0 Wasserbau	-	-	-	-	-	-
42.99.0 Sonstiger Tiefbau a. n. g.	-	-	-	-	-	-
43.11.0 Abbrucharbeiten	12	.	.	.	.	.
43.12.0 Vorbereitende Baustellen- arbeiten	11	233	26	997	3 114	39 161
43.13.0 Test- und Suchbohrung	1	.	.	.	.	.
43.91.1 Dachdeckerei	63	299	35	654	2 801	34 041
43.91.2 Zimmerei und Ingenieur- holzbau	8	53	5	114	319	4 721
43.99.1 Gerüstbau	7	.	.	.	.	.
43.99.2 Schornstein-, Feuerungs- und Industrieofenbau	1	.	.	.	.	.
43.99.9 Baugewerbe a. n. g.	46	450	40	1 128	4 086	53 321
<b>41.2 bis 43.9 Bauhauptgewerbe zusammen</b>	<b>231</b>	<b>2 359</b>	<b>248</b>	<b>7 092</b>	<b>33 860</b>	<b>368 181</b>



**Noch 12. Betriebe, tätige Personen, geleistete Arbeitsstunden, Entgelte und baugewerblicher Umsatz im Juni 2023 sowie baugewerblicher Umsatz im Jahr 2022 nach Kreisen und Wirtschaftszweigen**

Wirtschaftszweig	Betriebe	Tätige Personen	Geleistete Arbeitsstunden	Entgelte	Baugewerblicher Umsatz	
					im Juni 2023	im Jahr 2022
		Anzahl		1 000 h	1 000 EUR	
	Stendal					
41.20.1 Bau von Gebäuden (ohne Fertigteilbau)	58	511	55	1 354	7 675	118 288
41.20.2 Errichtung von Fertig- teilbauten	1	.	.	.	.	.
42.11.0 Bau von Straßen	14	812	79	3 008	23 476	200 655
42.12.0 Bau von Bahnverkehrs- strecken	3	32	4	78	253	2 730
42.13.0 Brücken- und Tunnelbau	-	-	-	-	-	-
42.21.0 Rohrleitungsbau, Brunnen- bau, Kläranlagenbau	9	183	21	510	2 311	28 614
42.22.0 Kabelnetzleitungstiefbau	4	98	11	252	1 093	12 747
42.91.0 Wasserbau	1	.	.	.	.	.
42.99.0 Sonstiger Tiefbau a. n. g.	-	-	-	-	-	-
43.11.0 Abbrucharbeiten	4	.	.	.	.	.
43.12.0 Vorbereitende Baustellen- arbeiten	3	.	.	.	.	.
43.13.0 Test- und Suchbohrung	-	-	-	-	-	-
43.91.1 Dachdeckerei	33	193	21	471	1 820	21 649
43.91.2 Zimmerei und Ingenieur- holzbau	27	123	13	218	1 132	12 966
43.99.1 Gerüstbau	4	.	.	.	.	.
43.99.2 Schornstein-, Feuerungs- und Industrieofenbau	1	.	.	.	.	.
43.99.9 Baugewerbe a. n. g.	43	127	13	233	1 027	12 453
<b>41.2 bis 43.9 Bauhauptgewerbe zusammen</b>	<b>205</b>	<b>2 204</b>	<b>233</b>	<b>6 470</b>	<b>40 690</b>	<b>426 789</b>

**Noch 12. Betriebe, tätige Personen, geleistete Arbeitsstunden, Entgelte und baugewerblicher Umsatz im Juni 2023 sowie baugewerblicher Umsatz im Jahr 2022 nach Kreisen und Wirtschaftszweigen**

Wirtschaftszweig	Betriebe	Tätige Personen	Geleistete Arbeitsstunden	Entgelte	Baugewerblicher Umsatz	
					im Juni 2023	im Jahr 2022
		Anzahl		1 000 h	1 000 EUR	
	Wittenberg					
41.20.1 Bau von Gebäuden (ohne Fertigteilbau)	37	481	49	1 341	6 409	92 127
41.20.2 Errichtung von Fertig- teilbauten	3	.	.	.	.	.
42.11.0 Bau von Straßen	13	198	25	606	6 353	35 925
42.12.0 Bau von Bahnverkehrs- strecken	-	-	-	-	-	-
42.13.0 Brücken- und Tunnelbau	-	-	-	-	-	-
42.21.0 Rohrleitungsbau, Brunnen- bau, Kläranlagenbau	6	68	7	169	1 129	8 599
42.22.0 Kabelnetzleitungstiefbau	4	83	12	258	797	10 312
42.91.0 Wasserbau	-	-	-	-	-	-
42.99.0 Sonstiger Tiefbau a. n. g.	1	.	.	.	.	.
43.11.0 Abbrucharbeiten	2	.	.	.	.	.
43.12.0 Vorbereitende Baustellen- arbeiten	2	.	.	.	.	.
43.13.0 Test- und Suchbohrung	2	.	.	.	.	.
43.91.1 Dachdeckerei	44	237	28	514	2 489	24 253
43.91.2 Zimmerei und Ingenieur- holzbau	18	118	14	323	1 164	15 500
43.99.1 Gerüstbau	8	.	.	.	.	.
43.99.2 Schornstein-, Feuerungs- und Industrieofenbau	2	.	.	.	.	.
43.99.9 Baugewerbe a. n. g.	44	308	32	853	5 263	48 910
<b>41.2 bis 43.9 Bauhauptgewerbe zusammen</b>	<b>186</b>	<b>1 646</b>	<b>183</b>	<b>4 462</b>	<b>25 158</b>	<b>260 019</b>

**Ergänzungserhebung im Bauhauptgewerbe 2023****E H J**

## Erläuterungen zum Fragebogen

**1 Tätige Personen****Tätige Personen sind:**

- tätige Inhaber und tätige Mitinhaber
- unbezahlt mithelfende Familienangehörige, soweit sie mindestens 55 Stunden im Monat im Betrieb tätig sind
- Personen, die in einem Arbeitsverhältnis zum Betrieb stehen (z. B. auch Vorstandsmitglieder, Direktoren, Volontäre, Heimarbeiter, Praktikanten und Auszubildende)
- Personen mit Altersteilzeitregelungen

**Zu den tätigen Personen zählen auch:**

- Erkrankte, Urlauber, im Mutterschutz oder Elternzeit befindliche Personen und alle sonstigen vorübergehend Abwesenden
- Streikende und von der Aussperrung Betroffene, solange das Arbeitsverhältnis nicht gelöst ist
- Saison- und Aushilfsarbeiter, Teilzeitbeschäftigte, geringfügig entlohnte Beschäftigte, Kurzarbeiter, Winterausfallgeldempfänger
- betriebseigene Reinigungskräfte

**Nicht zu melden sind:**

- Empfänger von Vorruhestandsgeld
- ständig im Ausland tätige Personen (mindestens 1 Jahr)
- Arbeitskräfte, die als Beauftragte anderer Unternehmen im meldenden Unternehmen Montage- oder Reparaturarbeiten durchführen
- unbezahlt mithelfende Familienangehörige mit weniger als 55 Stunden im Monat
- Leiharbeiter

**2 Zu den kaufmännischen und technischen Arbeitnehmern** gehören alle Personen, die eine kaufmännische oder technische Tätigkeit ausüben. Einbezogen werden auch Gesellschafter, Vorstandsmitglieder und andere leitende Kräfte, soweit sie vom befragten Betrieb Bezüge erhalten, die steuerlich als Einkünfte aus nichtselbstständiger Arbeit angesehen werden.

**3 Als Poliere, Schachtmeister usw. sind zu melden:** Poliere, Schachtmeister und Meister; Werkpoliere, Baumaschinen-Fachmeister der Lohngruppe 6 des Bundesrahmentarifvertrages für das Baugewerbe vom 28.09.2018, in der jeweils aktuell vorliegenden Fassung. Außerdem Vorarbeiter und Baumaschinen-Vorarbeiter der Lohngruppe 5 des Bundesrahmentarifvertrages.

**4 Als Facharbeiter usw. sind zu melden:** Spezialfacharbeiter und Facharbeiter der Lohngruppen 4 und 3 des Bundesrahmentarifvertrages, darunter Maurer, Zimmerer, Dachdecker, Isolierer, Gipser, Maler usw.

**5 Als Baumaschinenführer usw. sind zu melden:** Baumaschinenführer der Lohngruppe 4 sowie die Gruppe der Baugeräteführer und Berufskraftfahrer der Lohngruppe 3 des Bundesrahmentarifvertrages.

**6 Dagegen sind als Fachwerker/Maschinisten/Kraftfahrer, Werker/Maschinenwerker und Hilfskräfte zu melden:** Arbeitnehmer der Lohngruppen 2 und 1, die auf Anweisung einfache bzw. fachlich begrenzte Arbeiten durchführen, darunter auch Arbeitskräfte, die als betriebseigene Reinigungskräfte beschäftigt sind.

Für die **Zuordnung der Beschäftigten** zu den verschiedenen Gruppen wird in Zweifelsfällen nicht die Gehalts- bzw. Lohngruppe, nach der sie bezahlt werden, sondern die Art der Tätigkeit (die Tätigkeitsmerkmale) zugrunde gelegt.

**7 Entgelte**

Bei den Entgelten ist die Summe der **lohnsteuerpflichtigen Bruttobezüge** (Bar- und Sachbezüge) von den tätigen Personen im Baugewerbe einzutragen.

Diese Beträge sind

- **ohne** Arbeitgeberanteile zur Kranken-, Pflege-, Renten- und Arbeitslosenversicherung,
- **ohne** Beiträge zu den Sozialkassen des Baugewerbes,
- **ohne** Winterbeschäftigungs-Umlage,
- **ohne** Aufwendungen für die betriebliche Alters-, Invaliditäts- und Hinterbliebenenversorgung,
- **ohne** gezahltes Vorruhestandsgeld und
- **ohne** geleistete Zuschüsse der Bundesagentur für Arbeit (z. B. Kurzarbeitergeld, Winterausfallgeld ab der 101. witterungsbedingten Ausfallstunde, Leistungen nach dem Altersteilzeitgesetz)

anzugeben.

Den Entgelten sind auch die Bezüge von Gesellschaftern, Vorstandsmitgliedern und anderen leitenden Kräften zuzurechnen, soweit sie steuerlich als Einkünfte aus nichtselbstständiger Arbeit anzusehen sind.

Einzubeziehen sind auch Zahlungen für eine Beschäftigung, die nur wegen Unterschreitung der Steuerpflichtgrenzen steuerfrei sind.

**8 Art der Bauten und Auftraggeber**

Die Merkmale „**Geleistete Arbeitsstunden**“ sowie „**Baugewerblicher Umsatz**“ sind nach der Art der zu errichtenden Bauten aufzuteilen. Maßgebend für die Zuordnung ist die **überwiegende Zweckbestimmung** des zu errichtenden Bauwerkes. Grundsätzlich ist bei der Zuordnung vom Bauvorhaben (= Endbauwerk) auszugehen. Das Bauvorhaben ist dabei nicht in einzelne Bauvorgänge zu unterteilen. Zu den Rohbauarbeiten eines Hochhauses zählen daher z. B. Erd-, Entwässerungs-, Kanal-, Maurer-, Beton- und Stahlbeton- sowie Dachdeckungsarbeiten.

Bei Großprojekten, die an mehrere Baubetriebe als Teillöse vergeben werden, sind **alle Teilaufträge der selben Bauart** zuzuordnen. Bei der Errichtung eines Kraftwerkes werden die Erdbewegungsarbeiten und das Errichten der

Baukonstruktion getrennt vergeben. Auch die Erdbewegungsarbeiten sind hier der „**Endbauart**“ = „**Gewerblicher Hochbau**“ zuzuordnen. Bei Abbrucharbeiten sind die Angaben nach Möglichkeit derjenigen Bauart zuzuordnen, der das neu zu erstellende Bauwerk angehört.

Tritt eine Baufirma als **Subunternehmer** auf, d. h. erhält sie von einer anderen Baufirma einen Bauauftrag, der für einen Dritten als Bauherrn ausgeführt wird, dann sind die Angaben nach Möglichkeit der zutreffenden „Endbauart“ zuzuordnen. Nur in den Fällen, in denen dem Subunternehmer nicht bekannt ist, in welche Auftraggebergruppe das Bauwerk einzuordnen ist und in denen auch nicht vom Bauwerk auf den Bauherrn geschlossen werden kann, soll die Zuordnung zur Auftraggebergruppe „Gewerblicher und industrieller Bau“ erfolgen. Ein Gebäude, das von einer Bauträgergesellschaft in Auftrag gegeben wurde, ist demjenigen Auftraggeber zuzuordnen, dessen Aufgabenbereich es endgültig dienen wird.

Die Bauwerke werden üblicherweise nach **Hochbauten** und **Tiefbauten** untergliedert:

**Hochbauten** sind Bauwerke, die sich im Allgemeinen wesentlich über die Erdoberfläche erheben. Sie lassen sich in Gebäude (Wohngebäude/Nichtwohngebäude) und sonstige Hochbauten (Unterkünfte, behelfsmäßige Nichtwohnbauten) untergliedern.

Als Gebäude gelten selbstständig benutzbare, überdachte Bauwerke, die auf Dauer errichtet sind und die von Menschen betreten werden können und geeignet oder bestimmt sind, dem Schutz von Menschen, Tieren oder Sachen zu dienen. Auf die Umschließung durch Wände kommt es nicht an, die Überdachung allein ist ausreichend. Gebäude sind auch selbstständig benutzbare, unterirdische Bauwerke, die von Menschen betreten werden können und ebenfalls geeignet oder bestimmt sind, dem Schutz von Menschen, Tieren oder Sachen zu dienen. Hierzu zählen z. B. unterirdische Ladenzentren, Krankenhäuser, Produktionsstätten, Tiefgaragen sowie Schutzraumtiefbunker.

**Tiefbauten** sind Bauwerke, die sich nicht oder im Allgemeinen sehr wenig über die Erdoberfläche erheben. Hierzu zählen Straßenbauten und übrige Tiefbauten (z. B. Tiefbauten, die dem Schienenverkehr dienen, Tunnel, Brücken, Start- und Landebahnen, Sportplätze, Freibäder u. Ä.). Hierzu zählen auch die folgenden Bauwerke, die nach ihrer bautechnischen Gestaltung eigentlich Hochbauten sind: Hochbahnkonstruktionen, oberirdische Rohrleitungen (soweit nicht Teile von Produktionsanlagen), Fernmelde-, Radar-, Fernsehmasten, Freileitungen, Freileitungsmasten und Verkehrssignalanlagen.

Für die einzelnen im Fragebogen aufgeführten Bauarten gilt Folgendes:

#### **Wohnungsbau**

Zum Wohnungsbau zählen alle Bauten – auch Wohnheime – deren Gesamtnutzfläche zu mindestens 50 % Wohnbedürfnissen dient, und zwar unabhängig davon, wer sie in Auftrag gegeben hat. Erstreckt sich ein Auftrag auf ein Wohngebäude mit einzelnen Räumen, die nicht dem Wohnzweck dienen, also z. B. auf Geschäftsräume, so rechnet das gesamte Gebäude zum Wohnbau. Ebenso ist der Umbau oder Ausbau bisher anderweitig genutzter Gebäude oder Räume zu Wohnungen dem Wohnungsbau zugeordnet. Werden dagegen nachträglich etwa Geschäftsräume in einem Wohnkomplex eingebaut oder Wohnungen in Geschäftsräume umgebaut, so handelt es sich um einen gewerblichen Bau.

Auch Wohnungen, die im Auftrag von Bund, Ländern und Gemeinden, Sozialversicherung und sonstigen öffentlichen Auftraggebern, ferner von Kirchen, Vereinen, Verbänden, Gewerkschaften, Parteien, dem Roten Kreuz und ähnlichen Organisationen sowie von Bahn (Deutsche Bahn AG) und Post (Post AG, Postbank AG, Telekom AG) errichtet werden, zählen zum Wohnungsbau.

#### **Gewerblicher und industrieller Bau, landwirtschaftlicher Bau**

Hierzu gehören alle überwiegend gewerblichen Zwecken dienenden Bauten, die von Unternehmen bzw. Betrieben der privaten Wirtschaft (freie Berufe, Industrie, Handwerk, Handel, Banken, Versicherungen, Verkehrs- und Dienstleistungsgewerbe, Bahn, Post) sowie von Unternehmen im Eigentum von Gebietskörperschaften in Auftrag gegeben werden. Der Bau von Wasser-, Gas- und Elektrizitätswerken stellt ebenfalls einen gewerblichen Bau dar, auch wenn es sich um einen Versorgungsbetrieb öffentlich-rechtlicher Körperschaften handelt. Wohnungsbauten, Straßenbauten für diese Auftraggeber sind nicht hier, sondern den Sammelpositionen Wohnungsbau und Straßenbau zuzuordnen.

Bauvorhaben, die im Auftrag von Leasingunternehmen oder anderen privaten Auftraggebern ausgeführt werden, sind dem gewerblichen Hoch- und Tiefbau zuzuordnen.

Hoch- und Tiefbauprojekte, denen ein Public-Private-Partnership (PPP) zu Grunde liegt, sind den Kategorien Öffentlicher Hochbau bzw. Öffentlicher Tiefbau zuzuordnen. PPP-Straßenbauprojekte sind bei der Kategorie Straßenbau nachzuweisen.

Zum landwirtschaftlichen Bau zählen Hoch- und Tiefbauten, die überwiegend landwirtschaftlichen und forstwirtschaftlichen, Gärtnerei- oder Fischereizwecken dienen, unabhängig vom Auftraggeber. Hierzu zählen Ställe, Scheunen, Silos, Speicher, Garagen für landwirtschaftliche Fahrzeuge u. v. m., ferner Entwässerungsanlagen und sonstige Wasserbauten, die besonders der Intensivierung der Landwirtschaft dienen. Kombinierte Gebäude mit Wohnung, Stallung und Scheune sind landwirtschaftliche Gebäude, es sei denn, flächenmäßig überwiegt der Wohnanteil. Bei getrennter Bauweise sind Stallung und Scheune als landwirtschaftliche Bauten zu melden.

#### **Bauten für Körperschaften des öffentlichen Rechts und Organisationen ohne Erwerbszweck**

Hierzu gehören alle Hoch- und Tiefbauten, die im Auftrag von Bund, Ländern, Gemeinden, Zweckverbänden, von Trägern der Sozialversicherung (Körperschaften des öffentlichen Rechts) sowie von Organisationen ohne Erwerbszweck durchgeführt werden.

Beim Hochbau erfolgt ein getrennter Nachweis nach:

- Bauten für Körperschaften des öffentlichen Rechts
- Bauten für Organisationen ohne Erwerbszweck

Hierzu gehören unter anderem Kirchen, Orden, religiöse und weltliche Vereinigungen, karitative Organisationen der Erziehung, Wissenschaft und Kultur sowie der Sport- und Jugendpflege, Organisationen des Wirtschaftslebens und der Gewerkschaften, Arbeitgeberverbände, Berufsorganisationen und Wirtschaftsverbände, politische Parteien und sonstige, nicht auf die Erzielung eines wirtschaftlichen Ertrages ausgerichtete Zusammenschlüsse.

## 9 Geleistete Arbeitsstunden

Als Arbeitsstunden sind alle auf Baustellen, Bauhöfen und in Werkstätten in Deutschland tatsächlich geleisteten Stunden zu melden, gleichgültig, ob sie von gewerblichen Arbeitnehmern, Polieren, Schachtmeistern und Meistern, Inhabern, Familienangehörigen oder Auszubildenden geleistet werden.

Etwa geleistete Mehr-, Über-, Nacht-, Sonntags- und Feiertagsstunden sind in die Meldung einzubeziehen. Abgerechnete, aber nicht geleistete Stunden sind abzusetzen. Die geleisteten Arbeitsstunden von mithelfenden Familienangehörigen werden einbezogen, sofern diese monatlich mindestens 55 Stunden im Unternehmen bzw. Betrieb tätig sind.

**Nicht einzubeziehen** sind die für Bürotätigkeiten geleisteten Arbeitsstunden und die Berufsschulstunden der Auszubildenden.

## 10 Baugewerblicher Umsatz

Als **Baugewerblicher Umsatz** sind anzugeben:

- die dem Finanzamt für die Umsatzsteuer zu meldenden steuerbaren (steuerpflichtige und steuerfreie) Beträge für Bauleistungen im Bundesgebiet,
- einschließlich Umsätze aus eigener Subunternehmer-tätigkeit,
- einschließlich einbehaltene Teilleistungen aus der Vergabe an Subunternehmer,
- und den (nicht steuerbaren) Leistungen, die innerhalb eines Konzerns erbracht werden.
- Der auf Arbeitsgemeinschaften (Argen) entfallende baugewerbliche Umsatz der beteiligten Betriebe ist hinzuzurechnen; die Argen melden nicht selbstständig.
- Anzahlungen für Teilleistungen oder Vorauszahlungen vor Ausführung der entsprechenden Lieferungen oder Leistungen gemäß § 13 Umsatzsteuergesetz. Die Einbeziehung erfolgt bei Vereinnahmung.

Die Umsätze sind – falls nicht aus der Buchhaltung ersichtlich, durch sorgfältige Schätzung – nach Bauarten aufzuteilen. Beträge unter 500 Euro sind der Bauart zuzuschlagen, die überwiegt.

**Nicht einzubeziehen sind:**

- Umsätze aus Aufträgen, die als Unterauftrag an Subunternehmer weitergegeben wurden.
- Die den Kunden in Rechnung gestellte Umsatzsteuer.
- Preisnachlässe (Rabatte, Boni, Skonti, Abzüge, die auf begründeten Beanstandungen beruhen und dergleichen).

## 11 Sonstiger Umsatz

Zusätzlich zu den Umsätzen für Bauleistungen sind die Umsätze aus sonstigen eigenen Erzeugnissen und aus industriellen/handwerklichen Dienstleistungen sowie die Umsätze aus Handelsware und aus sonstigen nicht-industriellen/nichthandwerklichen Tätigkeiten anzugeben.

**Umsatz aus sonstigen eigenen Erzeugnissen und aus industriellen/handwerklichen Dienstleistungen**

Umsatz (Gesamtbetrag der abgerechneten Lieferungen) – **ohne Umsatzsteuer** – aus allen im Rahmen einer sonstigen Produktionstätigkeit des Betriebes entstandenen Erzeugnisse (Baustoffe, Betonwaren, Kies, Zimmerei-erzeugnisse, sonstige Produkte usw.), soweit nicht in der eigenen Bauleistung abgerechnet, ohne Rücksicht auf den Zahlungseingang sowie Umsatz aus industriellen/handwerklichen Dienstleistungen wie Gerätereparaturen für Dritte.

**Einzubeziehen** sind auch etwa getrennt in Rechnung gestellte Kosten für Fracht, Porto und Verpackung.

Abzusetzen sind Preisnachlässe (Rabatte, Boni, Skonti, Abzüge, die auf begründeten Beanstandungen beruhen und dergleichen) sowie Retouren.

Als **Umsatz aus Handelsware** gilt der Umsatz von fremden Erzeugnissen, die im Allgemeinen unbearbeitet und ohne fertigungstechnische Verbindung mit eigenen Erzeugnissen weiterverkauft werden.

Zum **Umsatz aus sonstigen nichtindustriellen/nichthandwerklichen Dienstleistungen** zählen im Wesentlichen:

- Umsätze aus Vermietung und Verpachtung von Geräten, betrieblichen Anlagen und Einrichtungen (einschließlich Leasing)
- Erlöse aus Wohnungsvermietung von betrieblich und nichtbetrieblich genutzten Wohngebäuden, jedoch ohne Erlöse aus Grundstücksverpachtung
- Honorare für Architekten- und Ingenieurleistungen sowie für Gutachtertätigkeiten
- Erlöse aus der Veräußerung von Patenten und der Vergabe von Lizenzen, Provisionseinnahmen
- Erlöse aus Transportleistungen für Dritte (Lohnfahren)
- Erlöse aus Belegschaftseinrichtungen (z. B. aus einer vom Betrieb auf eigene Rechnung betriebenen Kantine)

**Einzubeziehen** sind auch etwa getrennt in Rechnung gestellte Kosten für Fracht, Porto und Verpackung.

Abzusetzen sind Preisnachlässe (Rabatte, Boni, Skonti, Abzüge, die auf begründeten Beanstandungen beruhen und dergleichen), Retouren sowie die den Kunden in Rechnung gestellte Umsatzsteuer.

## Ergänzungserhebung im Bauhauptgewerbe

Jahresmelder für den Berichtsmonat Juni 2023

EHJ

Statistisches Landesamt Sachsen-Anhalt  
Dezernat 31 - Sachgebiet Baugewerbe  
Merseburger Straße 2  
06110 Halle (Saale)

Statistisches Landesamt Sachsen-Anhalt - Postfach 20 11 56 - 06012 Halle (Saale)

Rücksendung bitte bis **14. Juli 2023**

Ansprechperson für Rückfragen (freiwillige Angabe)

Name:

Telefon oder E-Mail:

Bei Rückfragen erreichen Sie uns unter:

Tel.: (0345) 2318-327/336

Telefax: (0345) 2318-932

E-Mail: [baugewerbe@stala.mi.sachsen-anhalt.de](mailto:baugewerbe@stala.mi.sachsen-anhalt.de)

Bitte beachten Sie bei der Beantwortung der Fragen die Erläuterungen zu **I** bis **II** in der separaten Unterlage.

Beachten Sie folgenden Hinweis:

Die Anteile an Argen sind für alle Merkmale einzubeziehen.

Identnummer (Betrieb)  
(bei Rückfragen bitte angeben)

### A Art der Tätigkeit

**I** Es ist nur **eine** bauhauptgewerbliche Tätigkeit (Schwerpunkt) anzugeben.

Kreuzen Sie bitte eine der nachfolgend aufgeführten Kennziffern an.

#### 1 Kennziffer/Tätigkeit:

- |   |                          |   |                          |
|---|--------------------------|---|--------------------------|
| 01 Bau von Gebäuden (ohne Fertigteilbau) .....              | <input type="checkbox"/> | 12 Test- und Suchbohrung .....                                | <input type="checkbox"/> |
| 02 Errichtung von Fertigteilbauten .....                    | <input type="checkbox"/> | 13 Dachdeckerei und Bauspenglerei .....                       | <input type="checkbox"/> |
| 03 Bau von Straßen .....                                    | <input type="checkbox"/> | 14 Zimmerei und Ingenieurholzbau .....                        | <input type="checkbox"/> |
| 04 Bau von Bahnverkehrsstrecken .....                       | <input type="checkbox"/> | 15 Gerüstbau .....  | <input type="checkbox"/> |
| 05 Brücken- und Tunnelbau .....                             | <input type="checkbox"/> | 16 Schornstein-, Feuerungs- und Industrieofenbau ...          | <input type="checkbox"/> |
| 06 Rohrleitungstiefbau, Brunnenbau und Kläranlagenbau ..... | <input type="checkbox"/> | 17 Baugewerbe, anderweitig nicht genannt .....                | <input type="checkbox"/> |
| 07 Kabelnetzleitungstiefbau .....                           | <input type="checkbox"/> | 18 Keine Tätigkeit trifft zu .....                            | <input type="checkbox"/> |
| 08 Wasserbau .....  | <input type="checkbox"/> | <i>Falls keine der Tätigkeiten zutrifft, bitte erläutern:</i> |                          |
| 09 Sonstiger Tiefbau, anderweitig nicht genannt .....       | <input type="checkbox"/> | <input type="text"/>  |                          |
| 10 Abbrucharbeiten .....                                    | <input type="checkbox"/> | <input type="text"/>  |                          |
| 11 Vorbereitende Baustellenarbeiten .....                   | <input type="checkbox"/> | <input type="text"/>  |                          |

Name und Anschrift

[illegible]

Zur Vermeidung von Rückfragen unsererseits können Sie hier auf besondere Ereignisse und Umstände hinweisen, die Einfluss auf Ihre Angaben haben.

[illegible]

Statistisches Landesamt Sachsen-Anhalt  
Dezernat 31 - Sachgebiet Baugewerbe  
Postfach 20 11 56  
06012 Halle (Saale)

Identnummer (Betrieb)

## Anzahl

- | Anzahl |  |
|--------|--|
| 1      | Ende Juni 2023   |
| 2      | ge Mitinhaber und<br>de Familienangehörige                               |
| 3      | nd technische Arbeitnehmer<br>scher und technischer Auszubildender       |
| 4      | ister und Meister, Werkpoliere,<br>hmeister, Vorarbeiter und<br>arbeiter |
| 5      | er, Zimmerer, übrige Fach-/Spezialfach-<br>er, Isolierer, Maler usw.)    |
| 6      | ugeräteführer,   |
| 7      | nisten/Kraftfahrer,<br>werker/Hilfskräfte                                |

## Volle Euro

-



## D Geleistete Arbeitsstunden sowie Inlandsumsatz (ohne Umsatzsteuer) im Berichtsmonat Juni 2023

**i** Es ist nur die Eigenleistung (ohne an Subunternehmer vergebene Aufträge) einschließlich Argen-Anteile anzugeben.

Art der Bauten und Auftraggeber <b>8</b>	Geleistete Arbeitsstunden auf Baustellen und Bauhöfen <b>9</b>	Inlandsumsatz <b>10</b>
	Volle Stunden	Volle Euro
1 Wohnungsbau (unabhängig vom Auftraggeber) .....		
2 Gewerblicher und industrieller Hochbau, landwirtschaftlicher Bau .....		
3 Hochbauten für Organisationen ohne Erwerbszweck (Kirchen, Vereine, Verbände, Gewerkschaften, Parteien, DRK und andere) .....		
4 Hochbauten für Körperschaften des öffentlichen Rechts (Bund, Länder, Gemeinden, Sozialversicherung, sonstige öffentliche Auftraggeber) .....		
5 Gewerblicher und industrieller Tiefbau – ohne Straßenbau – .....		
6 Straßenbau (unabhängig vom Auftraggeber) .....		
7 Sonstiger Tiefbau, einschl. Brückenbau – ohne Straßenbau – für Körperschaften des öffentlichen Rechts sowie für Organisationen ohne Erwerbszweck ...		
8 <b>Insgesamt im Baugewerbe</b> .....		
9 Sonstiger Umsatz .....		
10 <b>Gesamtumsatz im Juni 2023 = Summe D8 + D9</b> .....		

## E Inlandsumsatz (ohne Umsatzsteuer) im gesamten Kalenderjahr 2022

**i** Es ist nur die Eigenleistung (ohne an Subunternehmer vergebene Aufträge) einschließlich Argen-Anteile anzugeben.

	Volle Euro
1 Baugewerblicher Umsatz im Jahr 2022 .....	
1.1 darunter: Umsatz für landwirtschaftliche Bauten .....	
2 Sonstiger Umsatz .....	
3 <b>Gesamtumsatz im Jahr 2022 = Summe E1 + E2</b> .....	



## Auszug aus der Klassifikation der Wirtschaftszweige, Ausgabe 2008 (WZ 2008)

Verzeichnis der Wirtschaftszweige im Bauhauptgewerbe  
(Gruppen 41.2, 42.1, 42.2, 42.9, 43.1 und 43.9)

WZ- Nummer	Kenn- ziffer	Wirtschaftszweig
41.20.1	01	<b>Bau von Gebäuden (ohne Fertigteilbau)</b> Errichtung von Wohn- und Nichtwohngebäuden aller Art sowie Umbau oder Renovierung.
41.20.2	02	<b>Errichtung von Fertigteilbauten</b> Errichtung von vorgefertigten Gebäuden (Fertigteilbauten) aus selbst hergestellten oder fremd bezogenen Fertigbauteilen auf der Baustelle. <b>Nicht einzubeziehen:</b> Bau von Industrieanlagen, die keine Gebäude sind (siehe 42.99).
42.11	03	<b>Bau von Straßen</b> Bau von Autobahnen, Landstraßen, Straßen und Wegen, Belagsarbeiten an Straßen, Brücken und Tunneln, Asphaltieren bzw. Pflastern von Straßen und Wegen, Markierung von Straßen u. Ä., Anbringen von Leitplanken, Verkehrszeichen u. Ä. an Straßen, Bau von Rollbahnen.
42.12	04	<b>Bau von Bahnverkehrsstrecken</b>
42.13	05	<b>Brücken- und Tunnelbau</b>
42.21	06	<b>Rohrleitungstiefbau, Brunnenbau und Kläranlagenbau</b> Bau von Rohrfernleitungen und städtischen Rohrleitungen, Wasserleitungen, Bewässerungssystemen (Kanälen), Sammelbecken, Kanalnetzen (einschließlich Reparatur), Abwasserbeseitigungsanlagen, Pumpstationen und Brunnenbau.
42.22	07	<b>Kabelnetzleitungstiefbau</b> Bau von Leitungen zur Verteilung von elektrischem Strom und von Fernmeldeleitungen sowie den Bau der damit untrennbar verbundenen Gebäude und Bauwerke.
42.91	08	<b>Wasserbau</b> Bau von Wasserstraßen, Häfen (einschließlich Yachthäfen), Flussbauten, Schleusen usw., Talsperren und Deichen; Ausbaggern von Wasserstraßen.
42.99	09	<b>Sonstiger Tiefbau, anderweitig nicht genannt</b> Bau von Industrieanlagen (außer Gebäuden) wie Raffinerien, Chemiefabriken sowie Errichtung von Bauwerken, die keine Gebäude sind wie Sportanlagen und Flächenaufteilung mit Infrastrukturverbesserungen (z. B. Bau von zusätzlichen Straßen und Versorgungsanlagen).
43.11	10	<b>Abbrucharbeiten</b>
43.12	11	<b>Vorbereitende Baustellenarbeiten</b> Entrümmern von Baustellen; Erdbewegungen: Ausschachtung, Erdauffüllung, Einebnung und Planierung von Baugelände, Grabenaushub, Felsabbau, Sprengen usw.; Erschließung und Schließung von Lagerstätten; Baustellenentwässerung und Entwässerung von land- und forstwirtschaftlichen Flächen.
43.13	12	<b>Test- und Suchbohrung</b> Test-, Such- und Kernbohrung für bauliche, geophysikalische, geologische oder ähnliche Zwecke. <b>Nicht einzubeziehen:</b> Brunnenbau (siehe 42.21) und Schachtbau (siehe 43.99.9).
43.91.1	13	<b>Dachdeckerei und Bauspenglerei</b> Dachdeckerarbeiten und Spenglerarbeiten im Außenbereich im Rahmen der Errichtung von Dächern.
43.91.2	14	<b>Zimmerei und Ingenieurholzbau</b>
43.99.1	15	<b>Gerüstbau</b>
43.99.2	16	<b>Schornstein-, Feuerungs- und Industrieofenbau</b>
43.99.9	17	<b>Baugewerbe, anderweitig nicht genannt</b> Herstellen von Fundamenten einschließlich Pfahlgründung, Abdichtung gegen Wasser und Feuchtigkeit, Gebäudetrocknung, Schachtbau, Montage von Stahlelementen, Eisenbiegerei, Mauer- und Pflasterarbeiten, Betonarbeiten einschließlich Stahlbetonarbeiten, Fassadenreinigung sowie Vermietung von Kränen und anderen Baugeräten, die nicht einer bestimmten Bautätigkeit zugeordnet werden können, mit Bedienungspersonal.

# Veröffentlichungen im Statistischen Landesamt Sachsen-Anhalt

Im Monat Februar 2024 erschienen

Bestell-Nr.	Kennziffer/Periodizität	Titel	Preis Print (in EUR)
1 Z 0 03	Z	Statistisches Monatsheft 02/24	5,50
3 A 6 01	A VI j/23	Sozialversicherungspflichtig Beschäftigte Stichtag: 30.06.2023	8,00
6 B 6 01	B VI j/21	Gerichtliche Ehelösungen 1991 bis 2021 Excel-Datei	-
6 B 6 01	B VI j/22	Gerichtliche Ehelösungen 1991 bis 2022 Excel-Datei	-
3 D 2 01	D II j/22	Auswertung aus dem Unternehmensregister Stichtag: 30.09.2023, Berichtsjahr 2022	5,00
3 E 1 02	E I m-11/23	Tätige Personen, Umsatz im Verarbeitenden Gewerbe sowie im Bergbau und der Gewinnung von Steinen und Erden November 2023, vorläufige Ergebnisse	5,00
3 E 3 02	E III j/23	Ergebnisse der jährlichen Erhebung im Ausbaugewerbe Juni 2023, 2. Vierteljahr 2023	2,50
3 E 4 02	E IV j/21	Energiebilanz Sachsen-Anhalt 2021	7,00
3 G 4 01	G IV m-10/23	Gäste und Übernachtungen im Reiseverkehr, Beherbergungskapazität Oktober 2023, Januar bis Oktober 2023, Sommerhalbjahr 2023, vorläufige Ergebnisse	7,00
3 G 4 01	G IV m-11/23	Gäste und Übernachtungen im Reiseverkehr, Beherbergungskapazität November 2023, Januar bis November 2023, vorläufige Ergebnisse	6,00
3 H 1 01	H I m-08/23	Straßenverkehrsunfälle August 2023, vorläufige Ergebnisse	6,00
3 H 2 01	H II m-09/23	Binnenschifffahrt September 2023	4,00
3 H 2 01	H II m-10/23	Binnenschifffahrt Oktober 2023	4,00
3 L 2 02	L II j/22	Gemeindefinanzen: Einzahlungen und Auszahlungen Jahresrechnungssstatistik 2022	18,00
3 L 4 09	L IV j/19	Die Umsätze und ihre Besteuerung; Ergebnisse der Umsatzsteuerstatistik, Veranlagungen Jahr 2019	5,50
3 Q 3 01	Q III j/21	Investitionen für den Umweltschutz im Verarbeitenden Gewerbe sowie im Bergbau und der Gewinnung von Steinen und Erden Jahr 2021	3,50
3 Q 3 02	Q III j/21	Güter und Leistungen für den Umweltschutz Jahr 2021	2,50



Bestellnummer: 3E203

<https://statistik.sachsen-anhalt.de>



E II  
j/23