



Viehwirtschaft und tierische Erzeugnisse

Viehbestände

**Rinder
Schweine
Schafe**

**Stand: 3. November 2023
Endgültige Ergebnisse**

2022

2023

2024



SACHSEN-ANHALT
Statistisches Landesamt

#moderndenken

Herausgabemonat März 2024

Inhaltliche Verantwortung:

Dezernat Umwelt, Wasserversorgung, Land- und Forstwirtschaft
Herr Richter Telefon: 0345 2318-304

Pressesprecherin/Dezernatsleiterin Öffentlichkeitsarbeit:

Frau Richter-Grünwald Telefon: 0345 2318-702

Informations- und Auskunftsdienst:

Frau Hannemann Telefon: 0345 2318-777
Frau Booch Telefon: 0345 2318-715
Frau Heyl Telefon: 0345 2318-716
Telefax: 0345 2318-913
E-Mail: info@statistik.sachsen-anhalt.de

Internet: <https://statistik.sachsen-anhalt.de>
X (ehemals Twitter): [@StatistikLSA](https://twitter.com/StatistikLSA)
Mastodon: [@StatistikLSA@social.sachsen-anhalt.de](https://mastodon.social/@StatistikLSA)
Bluesky: [@statistiklsa.bsky.social](https://bsky.social/@statistiklsa)

Internet: <https://statistik.sachsen-anhalt.de>
Twitter: [@StatistikLSA](https://twitter.com/StatistikLSA)

Vertrieb: Telefon: 0345 2318-718
E-Mail: shop@statistik.sachsen-anhalt.de

**Bibliothek und
Besucherdienst:** Merseburger Straße 2
Montag - Freitag: 8.00 Uhr - 12.00 Uhr
Telefon: 0345 2318-714
E-Mail: bibliothek@statistik.sachsen-anhalt.de

**Schriftliche
Bestellungen an:** Statistisches Landesamt Sachsen-Anhalt
Öffentlichkeitsarbeit
Postfach 20 11 56
06012 Halle (Saale)

Herausgabe: Statistisches Landesamt Sachsen-Anhalt

© Statistisches Landesamt Sachsen-Anhalt, Halle (Saale) 2024
Auszugsweise Vervielfältigung und Verbreitung mit Quellenangabe gestattet.

© GeoBasis-DE / LVermGeo ST
dl-de/by-2-0 (www.govdata.de/dl-de/by-2-0)

Bezug: Preis: 2,50 Euro; 3C310
kostenfrei als PDF-Datei verfügbar - Bestell-Nr.: 6C310

Statistischer Bericht



Viehbestände und
tierische Erzeugnisse

Viehbestände

Rinder
Schweine
Schafe

Stand: 3. November 2023
Endgültige Ergebnisse

Land Sachsen-Anhalt

Inhaltsverzeichnis

	Seite
Vorbemerkungen	3
 Schaubilder	
- Viehbestände im November 2023	4
- Anteil an Rindern insgesamt im November 2023 nach kreisfreien Städten und Landkreisen	5
- Anteil an Schweinen insgesamt im November 2023 nach kreisfreien Städten und Landkreisen	12
 Tabellen	
1. Entwicklung des Rinderbestandes in Sachsen-Anhalt	6
2. Landwirtschaftliche Haltungen mit Rindern und Rinderbestände nach Herdengröße am 3. November 2023	7
3. Rinderbestände nach Nutzungsrichtungen und Rinderrassen am 3. November 2023	8
4. Landwirtschaftliche Haltungen mit Rindern und Rinderbestände am 3. November 2023 nach Kreisen	10
5. Entwicklung der schweinehaltenden Betriebe und Schweinebestände in Sachsen-Anhalt	13
6. Landwirtschaftliche Betriebe mit Haltung von Schweinen am 3. November 2023 nach ausgewählten Merkmalen	14
7. Landwirtschaftliche Betriebe mit Haltung von Schweinen am 3. November 2023 nach Größenklassen der gehaltenen Tiere	16
8. Landwirtschaftliche Betriebe mit Haltung von Zuchtsauen am 3. November 2023 nach Größenklassen der gehaltenen Zuchtsauen	16
9. Landwirtschaftliche Betriebe mit Haltung von Mastschweinen am 3. November 2023 nach Größenklassen der gehaltenen Mastschweine	16
10. Entwicklung der schafehaltenden Betriebe und Schafbestände in Sachsen-Anhalt	17
11. Landwirtschaftliche Betriebe mit Haltung von Schafen am 3. November 2023 nach Größenklassen der gehaltenen Tiere	17

Vorbemerkungen

Der vorliegende Bericht gibt einen Überblick zu den endgültigen Ergebnissen der Erhebung über die Rinder-, Schweine- und Schafbestände zum Stichtag 3. November 2023.

Erläuterungen und Definitionen sind in den bundeseinheitlichen Qualitätsberichten hinterlegt:

Über die folgenden Links gelangen Sie zum jeweiligen Qualitätsbericht:

[Erhebung über die Rinderbestände](#)

https://www.destatis.de/DE/Methoden/Qualitaet/Qualitaetsberichte/Land-Forstwirtschaft-Fischerei/viehbestand-rinder.pdf?__blob=publicationFile

[Erhebung über die Schweinebestände](#)

https://www.destatis.de/DE/Methoden/Qualitaet/Qualitaetsberichte/Land-Forstwirtschaft-Fischerei/viehbestand-schweine.pdf?__blob=publicationFile

[Erhebung über die Schafbestände](#)

https://www.destatis.de/DE/Methoden/Qualitaet/Qualitaetsberichte/Land-Forstwirtschaft-Fischerei/viehbestand-schafe.pdf;jsessionid=B041B4D63A9E6D286669AF47B6F222BE.internet742?__blob=publicationFile

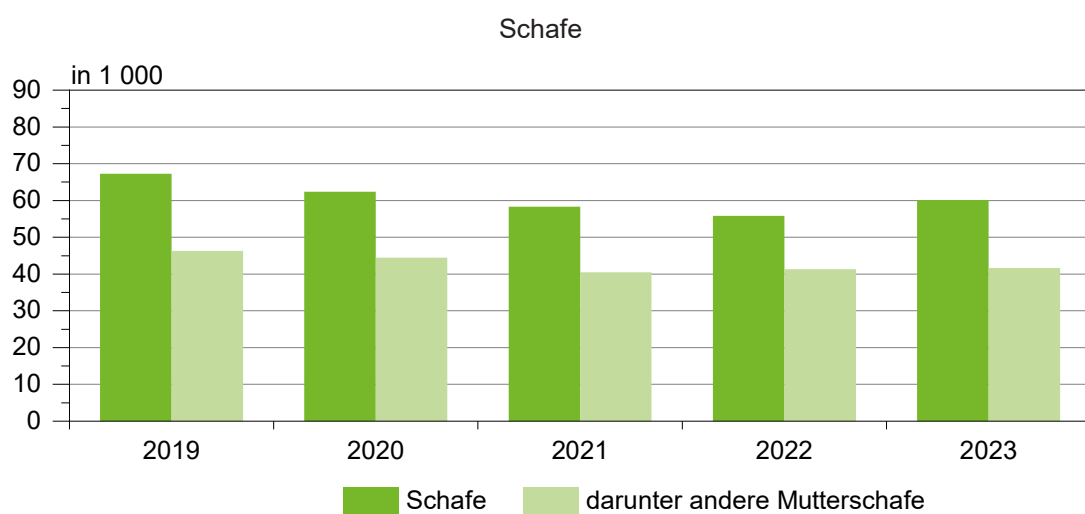
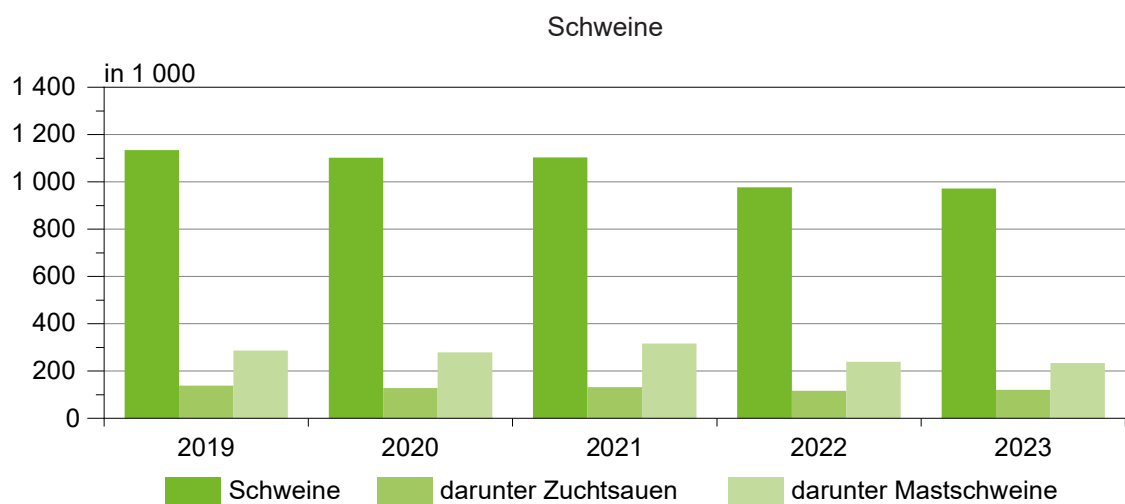
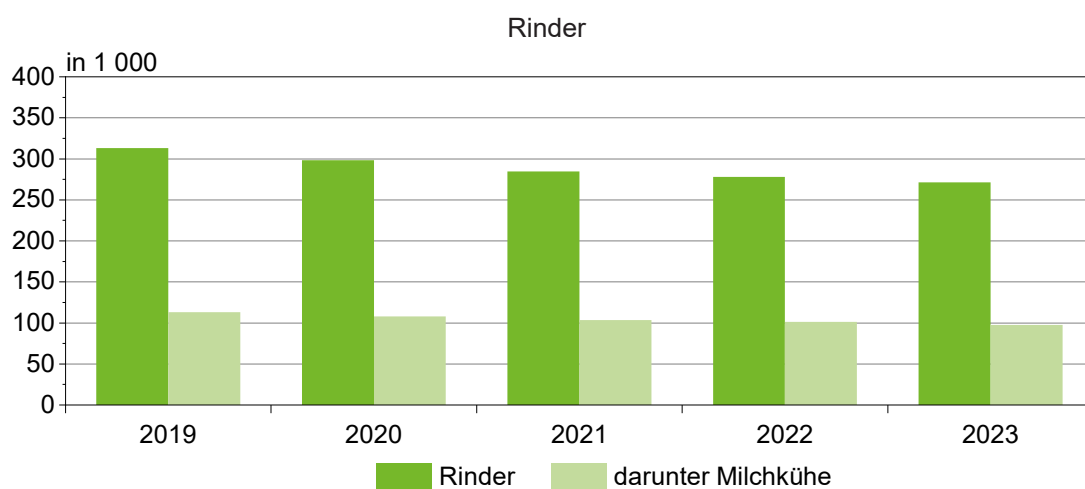
Die Fragebögen zur Erhebung über die Schweinebestände und zur Erhebung über die Schafbestände sind in der PDF-Ausgabe dieses Berichtes enthalten.

Zeichenerklärung

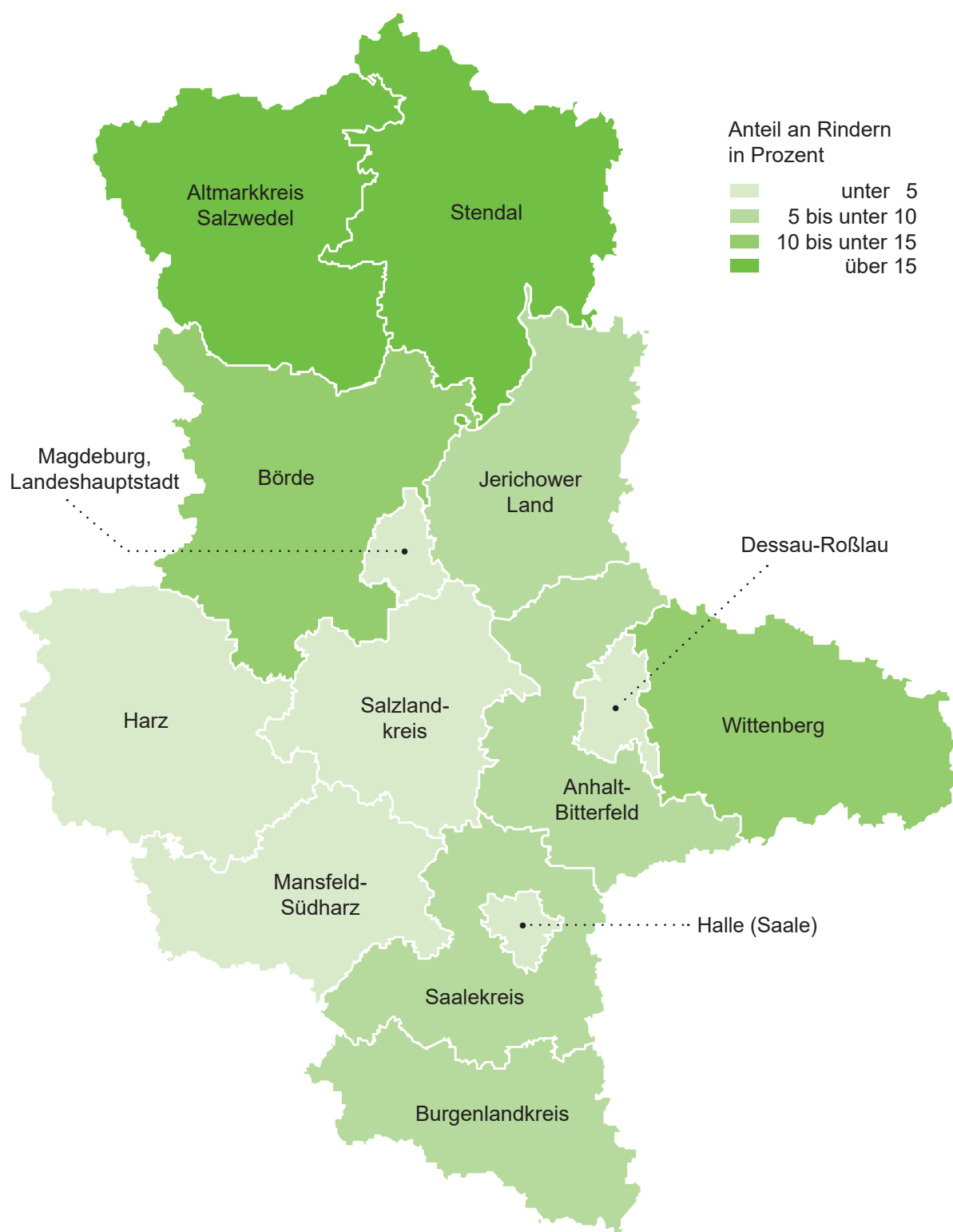
- genau Null oder auf Null geändert
- . Zahlenwert unbekannt oder geheim zu halten
- 0 weniger als die Hälfte von 1 in der letzten besetzten Stelle, jedoch mehr als nichts
- / keine Angabe, da Zahlenwert nicht sicher genug

Differenzen im Zahlenmaterial entstehen durch unabhängiges Runden.

Viehbestände im November des Jahres



**Anteil an Rindern insgesamt im November 2023
nach kreisfreien Städten und Landkreisen**



1. Entwicklung des Rinderbestandes in Sachsen-Anhalt

Haltung/Viehart	Haltungen/Viehbestand im November				
	2019	2020	2021	2022	2023
	Anzahl				
	Haltungen mit Rindern¹				
Insgesamt	2 882	2 917	2 915	2 896	2 830
Kälber und Jungrinder zusammen	2 127	2 066	2 035	2 040	1 937
Kälber bis einschl. 8 Monate					
männlich	1 454	1 414	1 343	1 319	1 312
weiblich	1 570	1 469	1 436	1 428	1 385
Jungrinder von mehr als 8 Monaten bis einschl. 1 Jahr					
männlich	724	703	706	676	658
weiblich	1 039	1 023	1 030	1 042	965
Rinder von mehr als 1 Jahr und unter 2 Jahre					
männlich	1 082	1 117	1 090	1 113	1 071
weiblich (nicht abgekalbt)	1 635	1 597	1 572	1 529	1 561
Rinder 2 Jahre und älter					
männlich	1 077	1 093	1 125	1 139	1 162
weiblich (nicht abgekalbt)	1 177	1 229	1 158	1 164	1 109
Milchkühe ²	567	553	526	518	496
sonstige Kühe ²	1 678	1 664	1 675	1 707	1 718
	Rinderbestände¹				
Insgesamt	312 999	298 506	284 827	278 086	271 431
Kälber und Jungrinder bis einschl. 1 Jahr zusammen	85 493	81 715	77 639	75 590	74 886
Kälber bis einschl. 8 Monate	59 186	56 363	52 647	52 564	52 184
Jungrinder von mehr als 8 Monate bis einschl. 1 Jahr	26 307	25 352	24 992	23 026	22 702
männlich	5 048	4 607	4 481	4 004	3 982
weiblich	21 259	20 745	20 511	19 022	18 720
Rinder mehr als 1 bis unter 2 Jahre (ohne Kühe) zusammen	69 406	65 569	62 697	60 672	58 602
männlich	10 893	10 203	9 388	9 829	9 166
weiblich (nicht abgekalbt) zusammen	58 513	55 366	53 309	50 843	49 436
zum Schlachten	4 289	4 038	4 145	4 080	3 639
Zucht- und Nutztiere	54 224	51 328	49 164	46 763	45 797
Rinder 2 Jahre und älter (ohne Kühe) zusammen	16 490	15 912	14 370	13 719	13 650
männlich	2 533	2 559	2 649	2 711	2 862
weiblich (nicht abgekalbt) zusammen	13 957	13 353	11 721	11 008	10 788
zum Schlachten	652	692	574	585	567
Zucht- und Nutztiere	13 305	12 661	11 147	10 423	10 221
Kühe (abgekalbt) zusammen	141 610	135 310	130 121	128 105	124 293
Milchkühe ²	113 048	108 103	103 628	101 164	97 692
sonstige Kühe ²	28 562	27 207	26 493	26 941	26 601

¹ einschl. Büffel/Bisons

² berechnet auf der Basis der Produktionsrichtungen der Haltungen

2. Landwirtschaftliche Haltungen mit Rindern und Rinderbestände nach Herdengröße am 3. November 2023

Tiere	Herdengröße Anzahl von ... bis ...	Haltungen	Tiere
Rinder¹ insgesamt	Insgesamt	2 830	271 431
	1 - 9	1 500	5 446
	10 - 19	351	4 815
	20 - 49	276	8 664
	50 - 99	175	12 673
	100 - 199	161	23 237
	200 - 499	209	67 415
	500 und mehr	158	149 181
Milchkühe²	zusammen	496	97 692
	1 - 9	184	426
	10 - 19	19	264
	20 - 49	37	1 190
	50 - 99	40	2 977
	100 - 199	65	9 325
	200 - 499	91	29 694
	500 und mehr	60	53 816
sonstige Kühe²	zusammen	1 718	26 601
	1 - 9	1 240	3 737
	10 - 19	174	2 399
	20 - 49	176	5 480
	50 - 99	77	5 340
	100 und mehr	51	9 645
Kälber und Jungrinder	zusammen	1 937	74 886
	1 - 9	1 156	3 427
	10 - 19	176	2 399
	20 - 49	223	7 213
	50 - 99	166	12 151
	100 und mehr	216	49 696
männliche Rinder von mehr als 1 Jahr	zusammen	1 668	12 028
	1 - 9	1 495	3 419
	10 - 19	77	1 015
	20 - 49	51	1 526
	50 - 99	23	1 553
	100 und mehr	22	4 515

¹ einschl. Büffel/Bisons

² berechnet auf Basis der Produktionsrichtungen der Haltungen

3. Rinderbestände nach Nutzungsrichtungen

Rinderrassen	Rinder insgesamt	Kälber bis einschl. 8 Monate		Jungrinder von mehr als 8 Monate bis einschl. 1 Jahr
		männlich	weiblich	männlich
Milchnutzungsrasen				
Zusammen	187 241	5 705	25 728	1 290
davon				
Holstein-Schwarzbunt	176 966	5 320	24 137	1 144
Holstein-Rotbunt	5 429	173	881	49
Kreuzung Milchrind mit Milchrind	4 226	184	660	78
Angler	71	.	.	-
Deutsche Schwarzbunte alter Zuchtrichtung	15	-	-	-
sonstige	534	.	.	19
Fleischnutzungsrasen				
Zusammen	55 357	6 509	6 804	1 745
davon				
Kreuzung Fleischrind mit Fleischrind	24 028	3 289	3 304	723
Limousin	3 391	383	416	144
Charolais	3 021	322	367	101
Fleischfleckvieh	10 597	1 105	1 228	335
Deutsche Angus	5 280	608	677	152
Galloway	2 077	189	178	.
Highland	1 450	116	104	23
Büffel/Bisons	391	14	16	.
sonstige	5 122	483	514	216
Doppelnutzungsrasen (Milch/Fleisch)				
Zusammen	28 833	3 246	4 192	947
davon				
Fleckvieh	3 975	304	490	123
Braunvieh	247	.	.	-
Kreuzung Fleischrind mit Milchrind	14 937	2 341	2 662	641
Doppelnutzung Rotbunt	23	-	.	-
Sonstige Kreuzungen	7 675	339	855	128
Gelbvieh	.	.	.	-
Vorderwälder	.	-	-	.
sonstige	1 928	195	163	.

¹ nicht abgekalbt

und Rinderrassen am 3. November 2023

Jungrinder von mehr als 8 Monate bis einschl. 1 Jahr	Rinder von mehr als 1 bis unter 2 Jahre		Rinder 2 Jahre und älter		Kühe
	weiblich	männlich	weiblich ¹	männlich	weiblich ¹
Milchnutzungsrassen					
14 422	2 641	38 067	213	7 074	92 101
13 624	2 328	36 066	176	6 685	87 486
429	90	1 115	13	199	2 480
328	.	747	17	.	1 874
.	.	.	-	.	.
.	.	.	-	-	.
33	17	126	7	51	214
Fleischnutzungsrassen					
2 151	4 082	6 164	2 234	2 599	23 069
830	1 927	2 783	390	976	9 806
149	321	463	122	195	1 198
117	171	269	116	203	1 355
498	564	1 159	299	416	4 993
276	375	572	225	273	2 122
.	177	191	286	120	842
45	107	127	219	92	617
.	26	29	44	23	233
187	414	571	533	301	1 903
Doppelnutzungsrassen (Milch/Fleisch)					
2 147	2 443	5 205	415	1 115	9 123
320	378	868	45	222	1 225
.	66	.	.	4	77
1 310	1 349	2 823	178	504	3 129
.	-	.	-	.	15
448	399	1 188	58	267	3 993
-	-	.	.	.	30
-	-	.	-	-	-
.	251	303	130	115	654

¹ nicht abgekalbt

4. Landwirtschaftliche Haltungen mit Rindern und

Schl. Nr.	Kreisfreie Stadt Landkreis Land	Einheit	Insgesamt ¹	Haltung mit		
				Milchkühen ²	sonstigen Kühen ²	Kälbern bis einschl. 8 Monate
						männlich
15 001	Dessau-Roßlau, Stadt	Haltungen	32	2	25	17
		Anzahl der Tiere	1 355	.	.	.
15 002	Halle (Saale), Stadt	Haltungen	5	-	4	2
		Anzahl der Tiere	.	-	.	.
15 003	Magdeburg, Landeshauptstadt	Haltungen	5	1	3	1
		Anzahl der Tiere
15 081	Altmarkkreis Salzwedel	Haltungen	392	96	218	208
		Anzahl der Tiere	49 224	17 629	3 894	2 507
15 082	Anhalt-Bitterfeld	Haltungen	187	23	103	74
		Anzahl der Tiere	16 555	6 167	1 386	757
15 083	Börde	Haltungen	301	52	202	132
		Anzahl der Tiere	29 067	10 453	2 885	1 762
15 084	Burgenlandkreis	Haltungen	323	40	199	128
		Anzahl der Tiere	20 720	10 280	1 467	1 144
15 085	Harz	Haltungen	188	23	121	81
		Anzahl der Tiere	11 996	3 307	1 842	693
15 086	Jerichower Land	Haltungen	169	38	106	100
		Anzahl der Tiere	26 943	8 915	3 610	1 989
15 087	Mansfeld-Südharz	Haltungen	210	11	159	88
		Anzahl der Tiere	9 852	2 462	1 865	552
15 088	Saalekreis	Haltungen	154	27	87	67
		Anzahl der Tiere	14 866	5 284	881	636
15 089	Salzlandkreis	Haltungen	147	18	84	50
		Anzahl der Tiere	5 961	1 601	428	773
15 090	Stendal	Haltungen	435	118	260	241
		Anzahl der Tiere	49 899	17 969	5 775	2 668
15 091	Wittenberg	Haltungen	282	47	147	123
		Anzahl der Tiere	34 359	13 619	1 840	1 814
15	Sachsen-Anhalt	Haltungen	2 830	496	1 718	1 312
		Anzahl der Tiere	271 431	97 692	26 601	15 460

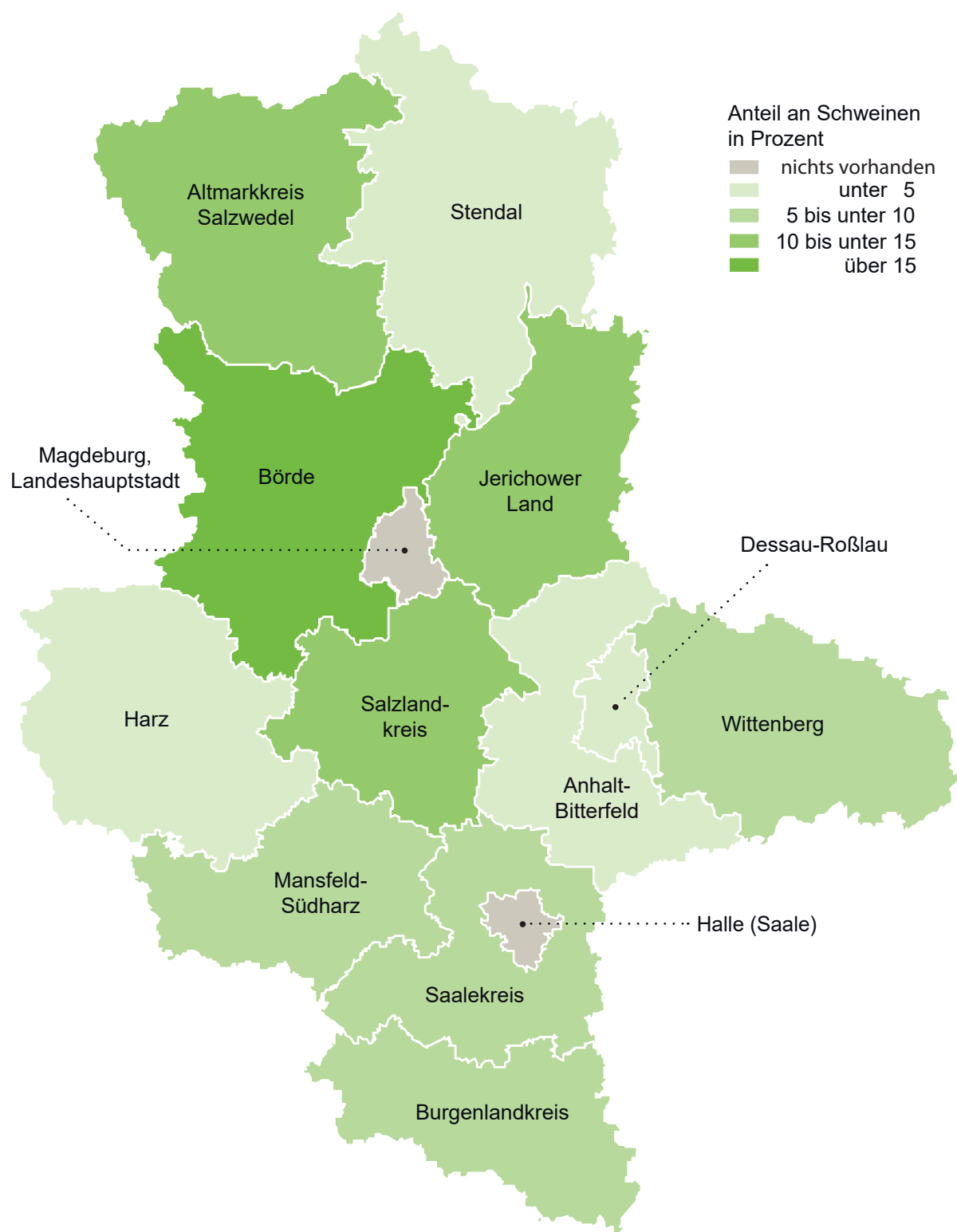
¹ einschl. Büffel/Bisons² berechnet auf Basis der Produktionsrichtungen der Haltungen³ nicht abgekalbt

Rinderbestände am 3. November 2023 nach Kreisen

Haltung mit							Schl. Nr.
Kälbern bis einschl. 8 Monate	Jungrindern von mehr als 8 Monate bis einschl. 1 Jahr		Rindern von mehr als 1 Jahr bis unter 2 Jahre		Rindern 2 Jahre und älter		
weiblich	männlich	weiblich	männlich	weiblich ³	männlich	weiblich ³	
17	11	11	11	13	10	12	15 001
.	
2	1	-	1	3	2	1	15 002
.	.	-	.	7	.	.	
1	1	2	1	1	2	1	15 003
.	
243	88	144	144	244	154	192	15 081
6 988	348	3 888	747	10 555	475	2 193	
79	47	66	81	113	84	67	15 082
2 181	279	1 102	723	3 250	159	551	
141	56	90	103	163	118	104	15 083
3 815	508	1 879	1 574	5 041	226	924	
134	65	102	109	180	117	116	15 084
2 181	345	1 024	779	2 516	191	793	
85	41	43	86	88	78	57	15 085
1 739	99	872	334	2 292	217	601	
94	48	66	73	103	83	72	15 086
3 915	392	1 512	892	4 613	260	845	
85	48	64	85	96	109	68	15 087
1 149	155	761	320	1 903	259	426	
69	33	46	60	88	58	51	15 088
2 234	201	1 268	433	3 279	128	522	
45	31	36	58	60	54	43	15 089
590	391	224	947	753	98	156	
259	124	199	161	271	184	217	15 090
6 654	686	3 384	1 287	8 363	567	2 546	
131	64	96	98	138	109	108	15 091
5 080	490	2 679	920	6 511	253	1 153	
1 385	658	965	1 071	1 561	1 162	1 109	15
36 724	3 982	18 720	9 166	49 436	2 862	10 788	

¹ einschl. Büffel/Bisons² berechnet auf Basis der Produktionsrichtungen der Haltungen³ nicht abgekalbt

**Anteil an Schweinen insgesamt im November 2023
nach kreisfreien Städten und Landkreisen**



5. Entwicklung der schweinehaltenden Betriebe und Schweinebestände in Sachsen-Anhalt

Tierkategorie	Betriebe/ Viehbestand im November ¹				
	2019	2020	2021	2022	2023
	Anzahl				
	Betriebe mit Schweinen				
Insgesamt	0,20	0,19	0,21	0,17	0,15
Ferkel	0,11	0,10	0,09	0,09	0,07
Jungschweine bis unter 50 kg Lebendgewicht	0,14	0,11	0,12	0,11	0,10
Mastschweine (einschl. ausgemerzter Zuchttiere) zusammen	0,14	0,14	0,15	0,13	0,10
50 bis unter 80 kg Lebendgewicht	0,12	0,11	0,12	0,11	0,08
80 bis unter 110 kg Lebendgewicht	0,13	0,12	0,13	0,10	0,09
110 kg und mehr Lebendgewicht	0,09	0,10	0,10	0,08	0,07
Zuchtschweine (50 kg und mehr Lebendgewicht) zusammen ²	0,10	0,10	0,09	0,08	0,07
Zuchtsauen zusammen	0,10	0,10	0,09	0,08	0,07
Jungsauen	0,08	0,08	0,07	0,06	0,06
andere Sauen	0,09	0,08	0,08	0,07	0,06
nicht trächtige Jungsauen	0,08	0,07	0,07	0,07	0,06
nicht trächtige andere Sauen	0,08	0,08	0,07	0,06	0,06
Eber zur Zucht ²	0,08	0,08	0,07	0,06	0,06
	Schweinebestände				
Insgesamt	1 133,7	1 101,3	1 103,3	976,3	971,7
Ferkel	492,7	505,2	468,3	406,4	481,8
Jungschweine bis unter 50 kg Lebendgewicht	215,8	188,5	187,2	214,5	136,0
Mastschweine (einschl. ausgemerzter Zuchttiere) zusammen	286,6	278,7	315,7	238,2	233,6
50 bis unter 80 kg Lebendgewicht	116,5	126,1	138,4	102,4	104,7
80 bis unter 110 kg Lebendgewicht	144,0	118,0	146,1	105,4	102,2
110 kg und mehr Lebendgewicht	26,1	34,6	31,2	30,4	26,6
Zuchtschweine (50 kg und mehr Lebendgewicht) zusammen ²	138,7	128,8	132,0	117,2	120,4
Zuchtsauen zusammen	137,8	128,0	131,2	116,5	119,7
Jungsauen	21,8	18,5	17,3	16,2	18,1
andere Sauen	81,4	73,0	72,8	66,6	66,8
nicht trächtige Jungsauen	16,0	16,2	21,7	15,9	16,6
nicht trächtige andere Sauen	18,5	20,3	19,4	17,8	18,2
Eber zur Zucht ²	0,8	0,8	0,8	0,7	0,7

¹ repräsentative Befragung

² einschl. hierfür bestimmte Jungschweine mit 50 und mehr kg

6. Landwirtschaftliche Betriebe mit Haltung von Schweinen

Schl. Nr.	Kreisfreie Stadt Landkreis Land	Betriebe mit Schweinen			Schweine insgesamt	Davon		
		insgesamt	darunter			Ferkel	Jung- schweine bis unter 50 kg Lebend- gewicht	Mast- schweine (einschl. ausge- mertzter Zuchttiere) zusammen
			Betriebe mit Zucht- schweinen einschl. Eber	Betriebe mit Mast- schweinen				
15 001	Dessau-Roßlau, Stadt	0,00	-	0,00	/	-	/	/
15 002	Halle (Saale), Stadt	-	-	-	-	-	-	-
15 003	Magdeburg, Landeshauptstadt	-	-	-	-	-	-	-
15 081	Altmarkkreis Salzwedel	0,01	0,01	0,01	112,3	66,1	16,0	13,7
15 082	Anhalt-Bitterfeld	0,01	0,01	0,01	46,8	22,4	/	/
15 083	Börde	0,03	0,01	0,02	181,0	84,6	30,6	43,4
15 084	Burgenlandkreis	0,01	0,01	0,01	63,6	30,2	13,3	11,5
15 085	Harz	0,01	-	0,01	46,5	-	/	36,6
15 086	Jerichower Land	0,01	0,01	0,01	134,4	74,9	11,0	26,1
15 087	Mansfeld-Südharz	0,02	0,01	0,01	84,4	54,8	12,2	/
15 088	Saalekreis	0,01	0,01	0,01	64,9	18,8	18,6	20,0
15 089	Salzlandkreis	0,02	0,01	0,01	133,6	86,8	5,5	/
15 090	Stendal	0,01	0,01	0,01	39,1	20,6	6,2	6,7
15 091	Wittenberg	0,01	0,01	0,01	63,6	22,8	3,4	/
15	Sachsen-Anhalt	0,15	0,07	0,10	971,7	481,8	136,0	233,6

am 3. November 2023 nach ausgewählten Merkmalen

Davon											Schl. Nr.
davon			Zuchtschweine 50 kg und mehr Lebendgewicht								
50 bis unter 80 kg Lebend- gewicht	80 bis unter 110 kg Lebend- gewicht	110 kg Lebend- gewicht und mehr	Zuchtsauen							Eber zur Zucht	
			zu- sammen	trächtig			nicht trächtig				
				Jung- sau- en	andere Sauen	zu- sammen	Jung- sau- en	andere Sauen	zu- sammen		
Anzahl in Tausend											
-	/	-	-	-	-	-	-	-	-	-	15 001
-	-	-	-	-	-	-	-	-	-	-	15 002
-	-	-	-	-	-	-	-	-	-	-	15 003
6,4	5,6	1,8	16,5	2,6	8,7	11,2	3,2	2,1	5,3	0,0	15 081
/	/	0,4	5,6	0,9	3,2	4,1	0,6	0,8	1,5	0,1	15 082
19,2	17,0	/	22,4	3,9	12,7	16,6	2,8	3,0	5,8	0,0	15 083
3,5	5,2	2,9	8,6	0,9	6,0	7,0	0,5	1,2	1,6	0,0	15 084
14,1	17,9	4,6	-	-	-	-	-	-	-	-	15 085
.	12,1	.	22,3	3,6	12,3	15,9	2,6	3,8	6,4	0,2	15 086
2,2	/	/	11,7	1,1	7,3	8,3	2,5	0,9	3,3	0,0	15 087
.	10,6	.	7,4	1,1	3,2	4,3	1,8	1,3	3,1	/	15 088
/	/	2,0	14,6	2,7	7,7	10,4	0,7	3,5	4,2	0,0	15 089
4,7	1,7	/	5,6	0,8	3,4	4,2	0,5	1,0	1,5	0,0	15 090
/	/	2,9	5,0	0,5	2,3	2,8	1,6	0,6	2,2	0,3	15 091
104,7	102,2	26,6	119,7	18,1	66,8	84,9	16,6	18,2	34,8	0,7	15

7. Landwirtschaftliche Betriebe mit Haltung von Schweinen am 3. November 2023 nach Größenklassen der gehaltenen Tiere

Betriebe mit von ... bis ... Schweinen	Schweine insgesamt		Davon					
			Zuchtsauen		Ferkel		Mastschweine einschl. Jungtiere und Eber	
	Betriebe	Tiere	Betriebe	Tiere	Betriebe	Tiere	Betriebe	Tiere
Anzahl in Tausend								
1 - 99	0,01	/	0,00	0,0	-	-	0,01	/
100 - 249	0,01	/	-	-	-	-	0,01	/
250 - 499	0,01	/	-	-	-	-	0,01	/
500 - 999	0,01	/	0,00	/	0,00	/	0,01	/
1 000 und mehr	0,11	958,9	0,06	118,8	0,07	481,3	0,11	358,8
Insgesamt	0,15	971,7	0,07	119,7	0,07	481,8	0,14	370,2
darunter:								
1 000 - 1 999	0,02	/	0,01	2,4	0,01	4,9	0,02	/
2 000 - 4 999	0,03	89,2	0,02	13,2	0,02	40,0	0,03	/
5 000 und mehr	0,06	839,9	0,04	103,2	0,05	436,4	0,06	300,3

8. Landwirtschaftliche Betriebe mit Haltung von Zuchtsauen am 3. November 2023 nach Größenklassen der gehaltenen Zuchtsauen

Betriebe mit von ... bis ... Zuchtsauen	Schweine insgesamt		Darunter	
			Zuchtsauen	
	Betriebe	Tiere	Betriebe	Tiere
Anzahl in Tausend				
1 - 49	0,00	0,0	0,00	0,0
50 - 99	-	-	-	-
100 - 249	0,01	10,9	0,01	1,0
250 - 499	0,01	18,3	0,01	2,7
500 und mehr	0,05	669,0	0,05	115,9
Insgesamt	0,07	698,3	0,07	119,7

9. Landwirtschaftliche Betriebe mit Haltung von Mastschweinen am 3. November 2023 nach Größenklassen der gehaltenen Mastschweine

Betriebe mit von ... bis ... Mastschweinen	Schweine insgesamt		Darunter	
			Mastschweine	
	Betriebe	Tiere	Betriebe	Tiere
Anzahl in Tausend				
unter 100	0,02	/	0,02	/
100 - 399	0,01	/	0,01	/
400 - 999	0,02	57,8	0,02	/
1 000 - 1 999	0,03	141,5	0,03	/
2 000 - 4 999	0,02	185,8	0,02	52,9
5 000 und mehr	0,01	199,9	0,01	130,8
Insgesamt	0,10	606,7	0,10	233,6
darunter:				
1 000 und mehr	0,06	527,3	0,06	220,6

10. Entwicklung der schafehaltenden Betriebe und Schafbestände in Sachsen-Anhalt

Merkmal	Betriebe/Viehbestand im November				
	2019	2020	2021	2022	2023
	Anzahl in Tausend				
	Betriebe mit Schafen				
Insgesamt	0,28	0,28	0,27	0,26	0,23
davon					
weibliche Schafe zur Zucht einschl. gedeckte Lämmer	0,28	0,28	0,26	0,26	0,23
davon					
Milchschafe	/	0,00	0,00	0,00	0,00
andere Mutterschafe	0,27	0,27	0,26	0,26	0,23
Schafe unter 1 Jahr (außer gedeckte Lämmer)	0,23	0,22	0,21	0,21	0,19
Schafböcke	0,22	0,24	0,23	0,22	0,19
andere Schafe	0,05	0,06	0,08	0,08	0,05
	Schafbestände				
Insgesamt	67,3	62,4	58,3	55,8	60,1
davon					
weibliche Schafe zur Zucht einschl. gedeckte Lämmer	46,7	44,9	40,9	41,6	41,9
davon					
Milchschafe	0,3	0,3	0,3	0,3	0,3
andere Mutterschafe	46,3	44,5	40,5	41,3	41,6
Schafe unter 1 Jahr (außer gedeckte Lämmer)	19,0	15,7	14,8	12,6	16,6
Schafböcke	1,0	1,0	0,9	0,8	0,9
andere Schafe	0,7	/	/	/	/

11. Landwirtschaftliche Betriebe mit Haltung von Schafen am 3. November 2023 nach Größenklassen der gehaltenen Tiere

Betriebe mit von ... bis ... Schafen	Schafe insgesamt	
	Betriebe	Tiere
	Anzahl in Tausend	
1 - 49	0,08	2,4
50 - 499	0,11	20,2
500 und mehr	0,04	37,4
Insgesamt	0,23	60,1
darunter		
500 - 999	0,03	19,9
1 000 und mehr	0,01	17,5

Erhebung über die Schafbestände am 3. November 2023

ESA

Ansprechperson für Rückfragen
(freiwillige Angabe)

Name:

Vielen Dank für Ihre Mitarbeit.

Telefon oder E-Mail:

Kennnummer
(bei Rückfragen bitte angeben)

Im Rahmen der Erhebung über die Schafbestände werden Betriebe mit Haltung von mindestens 20 Schafen einbezogen.

Senden Sie den Fragebogen bitte auch dann an den Absender zurück, wenn Ihr Betrieb keine oder weniger als 20 Schafe hält.


Bitte gehen Sie beim Ausfüllen des Fragebogens wie folgt vor:

Beantworten Sie die Fragen, indem Sie ...

... die zutreffenden Antworten ankreuzen, z. B. ☒

... die erfragten Werte rechtsbündig eintragen, z. B.

1	1	2	8
---	---	---	---

Falls Sie eine Antwort korrigieren müssen, nehmen Sie die Korrektur deutlich sichtbar vor, z. B. 

Erläuterungen zum Text sind durch Verweise (z. B. **5**) gekennzeichnet. Bitte beachten Sie bei der Beantwortung der Fragen die Erläuterungen zu **1** bis **5** auf Seite 3 in dieser Unterlage.

Bitte aktualisieren Sie Ihre Anschrift, falls erforderlich.

Name und Anschrift

Bemerkungen

Zur Vermeidung von Rückfragen unsererseits können Sie hier auf besondere Ereignisse und Umstände hinweisen, die Einfluss auf Ihre Angaben haben.

Schafbestände am 3. November 2023 **1**

	Code	
Falls vorübergehend keine Schafe gehalten werden, bitte ankreuzen.	<input type="checkbox"/> 1	Falls eine der beiden Aussagen zutrifft, Ende der Erhebung.
0359		
Falls die Schafhaltung vollständig eingestellt wurde, bitte ankreuzen.	<input type="checkbox"/> 2	

		Code	Anzahl
Schafe	Milchschafe einschließlich gedeckter Jungschafe, die für die Erzeugung von Milch bestimmt sind 2	0352	_____
	andere Mutterschafe einschließlich gedeckter Jungschafe 3	0353	_____
	Lämmer und Jungschafe unter 1 Jahr (ohne gedeckte Jungschafe) 4	0355	_____
	Schafböcke zur Zucht 5	0356	_____
	andere Schafe (z. B. Hammel)	0357	_____
	Schafe insgesamt <i>Bitte addieren Sie die einzelnen Werte.</i>	0350	_____

- 1** Der Stichtag, zu dem die Schafbestände anzugeben sind, ist der 3. November 2023. Betriebe, die zum Stichtag die Schafhaltung vorübergehend oder vollständig eingestellt haben, kreuzen bitte Code 0359 entsprechend an.

Bei der Erhebung der Schafbestände sind folgende Grundsätze zu beachten:

– **Gemeinsam gehaltene Schafe**

Bei gemeinsam gehaltenen Schafen bzw. gemeinsam untergebrachten Schafen (z. B. in Gemeinschaftsbetrieben, Betriebsgemeinschaften, Erzeugergemeinschaften usw.) wird im Fragebogen der Schafbestand nicht für den einzelnen Schafhalter, sondern als eine Einheit nur auf einem Vordruck nachgewiesen.

– **Verkaufte Schafe**

Am Stichtag noch beim Schafhalter stehende, bereits verkaufte Schafe sind mitzuzählen.

– **Schlachttiere**

Sie sind auch dann mitzuzählen, wenn sie noch am Stichtag oder in den nächsten Tagen geschlachtet werden sollen.

– **Wanderschafherden**

Wanderschafherden sind dem Betrieb des Schafhalters zuzuordnen und nicht dem Betrieb, welcher die Weide bereitstellt.

2 Code 0352

Mutterschafe, die ausschließlich oder hauptsächlich für die Erzeugung von Milch gehalten werden, und deren Milch zum menschlichen Verbrauch und/oder zur Weiterverarbeitung in Milcherzeugnisse bestimmt ist. Einzuschließen sind ausgemerzte Milchschafe (unabhängig davon, ob sie zwischen ihrer letzten Laktation und dem Schlachten gemästet werden oder nicht). Mitzuzählen sind weibliche Schafe unter einem Jahr, die bereits gedeckt sind und die zur Nutzung als Milchschafe vorgesehen sind. Zu beachten ist hierbei, dass die Nutzung eines Schafes als Milchschaaf ausschlaggebend ist, nicht dessen Rasse.

3 Code 0353

Hierunter fallen alle Mutterschafe ohne Milchschafe. Mitzuzählen sind weibliche Schafe unter einem Jahr, die bereits gedeckt sind, und nicht zur Nutzung als Milchschafe vorgesehen sind.

4 Code 0355

Männliche oder weibliche Schafe unter einem Jahr. Bereits gedeckte Tiere sind unter Code 0352 bzw. 0353 einzutragen.

5 Code 0356

Sämtliche männliche Schafe zur Zucht, die ein Jahr und älter sind.

Erhebung über die Schafbestände am 3. November 2023

ESA

Unterrichtung nach § 17 Bundesstatistikgesetz (BStatG)¹ und nach der Datenschutz-Grundverordnung (EU) 2016/679 (DS-GVO)²

Zweck, Art und Umfang der Erhebung

Die Erhebung über die Schafbestände wird bundesweit am 3. November eines jeden Jahres repräsentativ bei höchstens 5000 Erhebungseinheiten durchgeführt. Ziel der Erhebung ist die Gewinnung umfassender, aktueller, wirklichkeitsgetreuer und zuverlässiger statistischer Informationen über die Zusammensetzung der Schafbestände und deren Bestandsentwicklung. Aus den Ergebnissen werden Prognosen über die Entwicklung auf den Vieh- und Fleischmärkten erstellt. Sie werden ferner für die Volkswirtschaftliche Gesamtrechnung (VGR) verwendet, bilden die Grundlage für Versorgungsbilanzen und dienen der Information und Beratung in der Landwirtschaft. Mit den Ergebnissen werden zugleich die statistischen Anforderungen der Europäischen Union abgedeckt.

Rechtsgrundlagen, Auskunftspflicht

Rechtsgrundlage ist das Agrarstatistikgesetz (AgrStatG) in Verbindung mit dem BStatG.

Erhoben werden die Angaben zu § 20 Nummer 1 AgrStatG.

Die Auskunftspflicht ergibt sich aus § 93 Absatz 1 Satz 1 AgrStatG in Verbindung mit § 15 BStatG. Nach § 93 Absatz 2 Nummer 1 AgrStatG sind die Inhaber/Inhaberinnen oder Leiter/Leiterinnen landwirtschaftlicher Betriebe mit mindestens 20 Schafen (§ 91 Absatz 1a Nummer 1 Buchstabe d AgrStatG) auskunftspflichtig.

Nach § 11a Absatz 2 BStatG sind alle Unternehmen und Betriebe verpflichtet, ihre Meldungen auf elektronischem Weg an die statistischen Ämter zu übermitteln. Hierzu sind die von den statistischen Ämtern zur Verfügung gestellten Online-Verfahren zu nutzen. Im begründeten Einzelfall kann eine zeitlich befristete Ausnahme von der Online-Meldung vereinbart werden. Dies ist auf formlosen Antrag möglich. Die Pflicht, die erforderlichen Auskünfte zu erteilen, bleibt jedoch weiterhin bestehen.

Erteilen Auskunftspflichtige keine, keine vollständige, keine richtige oder nicht rechtzeitig Auskunft, können sie zur Erteilung der Auskunft mit einem Zwangsgeld nach den Verwaltungsvollstreckungsgesetzen der Länder angehalten werden.

Nach § 23 BStatG handelt darüber hinaus ordnungswidrig, wer

- vorsätzlich oder fahrlässig entgegen § 15 Absatz 1 Satz 2, Absatz 2 und 5 Satz 1 BStatG eine Auskunft nicht, nicht rechtzeitig, nicht vollständig oder nicht wahrheitsgemäß erteilt,
- entgegen § 15 Absatz 3 BStatG eine Antwort nicht in der vorgeschriebenen Form erteilt oder
- entgegen § 11a Absatz 2 Satz 1 BStatG ein dort genanntes Verfahren nicht nutzt.

Die Ordnungswidrigkeit kann mit einer Geldbuße bis zu fünftausend Euro geahndet werden.

Nach § 15 Absatz 7 BStatG haben Widerspruch und Anfechtungsklage gegen die Aufforderung zur Auskunftserteilung keine aufschiebende Wirkung.

¹ Den Wortlaut der nationalen Rechtsvorschriften in der jeweils geltenden Fassung finden Sie unter <https://www.gesetze-im-internet.de/>.

² Die Rechtsakte der EU in der jeweils geltenden Fassung und in deutscher Sprache finden Sie auf der Internetseite des Amtes für Veröffentlichungen der Europäischen Union unter <https://eur-lex.europa.eu/>.

Verantwortlicher

Verantwortlich für die Verarbeitung Ihrer Daten ist das für Ihr Bundesland zuständige statistische Amt. Deren Kontaktdaten finden Sie unter <https://www.statistikportal.de/de/statistische-aemter>.

Geheimhaltung

Die erhobenen Einzelangaben werden nach § 16 BStatG grundsätzlich geheim gehalten. Nur in ausdrücklich gesetzlich geregelten Ausnahmefällen dürfen Einzelangaben übermittelt werden.

Eine solche Übermittlung von Einzelangaben ist insbesondere zulässig an:

- öffentliche Stellen und Institutionen innerhalb des Statistischen Verbunds, die mit der Durchführung einer Bundes- oder europäischen Statistik betraut sind (z. B. die Statistischen Ämter der Länder, das Statistische Amt der Europäischen Union [Eurostat]),
- Dienstleister, zu denen ein Auftragsverhältnis besteht (ITZBund als IT-Dienstleister des Statistischen Bundesamtes, Rechenzentren der Länder). Eine Liste der regelmäßig beauftragten IT-Dienstleister finden Sie hier: <https://www.statistikportal.de/de/statistische-aemter>.

Nach § 98 Absatz 1 AgrStatG in Verbindung mit § 16 Absatz 4 BStatG dürfen an die zuständigen obersten Bundes- oder Landesbehörden für die Verwendung gegenüber den gesetzgebenden Körperschaften und für Zwecke der Planung, jedoch nicht für die Regelung von Einzelfällen, vom Statistischen Bundesamt und den statistischen Ämtern der Länder Tabellen mit statistischen Ergebnissen übermittelt werden, auch soweit Tabellenfelder nur einen einzigen Fall ausweisen.

Nach § 16 Absatz 6 BStatG ist es zulässig, den Hochschulen oder sonstigen Einrichtungen mit der Aufgabe unabhängiger wissenschaftlicher Forschung für die Durchführung wissenschaftlicher Vorhaben

1. Einzelangaben zu übermitteln, wenn die Einzelangaben so anonymisiert sind, dass sie nur mit einem unverhältnismäßig großen Aufwand an Zeit, Kosten und Arbeitskraft den Befragten oder Betroffenen zugeordnet werden können (faktisch anonymisierte Einzelangaben),
2. innerhalb speziell abgesicherter Bereiche des Statistischen Bundesamtes und der statistischen Ämter der Länder Zugang zu Einzelangaben ohne Name und Anschrift (formal anonymisierte Einzelangaben) zu gewähren, wenn wirksame Vorkehrungen zur Wahrung der Geheimhaltung getroffen werden.

Die Pflicht zur Geheimhaltung besteht auch für Personen, die Einzelangaben erhalten.

Hilfsmerkmale, Kennnummer, Löschung, Betriebsregister

Name (gegebenenfalls Firma, Instituts- oder Behördenname) und Anschrift des Betriebes sowie Name und Rufnummern oder Adressen für elektronische Post der für Rückfragen zur Verfügung stehenden Person sind Hilfsmerkmale, die lediglich der technischen Durchführung der Erhebung dienen. In den Datensätzen mit den Angaben zu den Erhebungsmerkmalen werden diese Hilfsmerkmale nach Abschluss der Überprüfung der Erhebungs- und Hilfsmerkmale auf ihre Schlüssigkeit und Vollständigkeit gelöscht. Angaben zu den Erhebungsmerkmalen werden solange verarbeitet und gespeichert, wie dies für die Erfüllung der gesetzlichen Verpflichtungen erforderlich ist.

Nach § 97 Absatz 3 AgrStatG wird für jede Erhebungseinheit eine systemfreie und landesspezifische Kennnummer vergeben, die von den statistischen Ämtern der Länder in das nach § 97 Absatz 1 AgrStatG zu führende landwirtschaftliche Betriebsregister übernommen wird. Die verwendete Kennnummer dient der Unterscheidung der in die Erhebung einbezogenen Betriebe. Neben der vergebenen Kennnummer werden in das Betriebsregister nach § 97 Absatz 2 AgrStatG folgende Hilfs- und Erhebungsmerkmale aufgenommen

- die Namen und die Anschriften der Inhaber/Inhaberinnen oder Leiter/Leiterinnen der landwirtschaftlichen Betriebe,
- die Namen, die Rufnummern und die Adressen für elektronische Post der Personen, die für Rückfragen zur Verfügung stehen,

- die Anschrift des Betriebssitzes und die Bezeichnung für regionale Zuordnungen sowie die Lagekoordination des Betriebssitzes,
- die Größe der Flächen und Tierzahlen, die zur Bestimmung des Berichtskreises und der Schichtzugehörigkeit in der Stichprobe notwendig sind,
- die Identifikationskennziffern im Rahmen der Verwendung von Verwaltungsdaten nach § 93 Absatz 5 und 6 AgrStatG,
- die Beteiligung an agrarstatistischen Erhebungen und
- der Tag der Aufnahme in das Betriebsregister.

Nach §97 Absatz 4 AgrStatG werden die im Betriebsregister gespeicherten Merkmale gelöscht, wenn sie für die Vorbereitung, Durchführung und Aufbereitung der Agrarstatistiken nicht mehr benötigt werden. Bei Betrieben, die über einen Zeitraum von sieben Jahren nicht mehr zu Erhebungen herangezogen wurden, werden sie spätestens nach Ablauf von sieben Jahren gelöscht. Eine Löschung der Kennnummer im Einzeldatensatz erfolgt nicht.

Rechte der Betroffenen, Kontaktdaten der/des Datenschutzbeauftragten, Recht auf Beschwerde

Die Auskunftgebenden, deren personenbezogene Angaben verarbeitet werden, können

- eine Auskunft nach Artikel 15 DS-GVO,
 - die Berichtigung nach Artikel 16 DS-GVO,
 - die Löschung nach Artikel 17 DS-GVO sowie
 - die Einschränkung der Verarbeitung nach Artikel 18 DS-GVO
- der jeweils sie betreffenden personenbezogenen Angaben beantragen oder der Verarbeitung ihrer personenbezogenen Angaben nach Artikel 21 DS-GVO widersprechen.

Die Betroffenenrechte können gegenüber dem zuständigen Verantwortlichen geltend gemacht werden.

Sollte von den oben genannten Rechten Gebrauch gemacht werden, prüft die zuständige öffentliche Stelle, ob die gesetzlichen Voraussetzungen hierfür erfüllt sind. Die antragstellende Person wird gegebenenfalls aufgefordert, ihre Identität nachzuweisen, bevor weitere Maßnahmen ergriffen werden.

Fragen und Beschwerden über die Einhaltung datenschutzrechtlicher Bestimmungen können jederzeit an die behördliche Datenschutzbeauftragte oder den behördlichen Datenschutzbeauftragten des verantwortlichen Statistischen Amtes oder an die jeweils zuständige Datenschutzaufsichtsbehörde gerichtet werden (Artikel 77 DS-GVO). Deren Kontaktdaten finden Sie unter <https://www.statistikportal.de/de/datenschutz>.

Erhebung über die Schweinebestände am 3. November 2023

ESB

Ansprechperson für Rückfragen
(freiwillige Angabe)

Name:

Vielen Dank für Ihre Mitarbeit.

Telefon oder E-Mail:

Kennnummer
(bei Rückfragen bitte angeben)

Im Rahmen der Erhebung über die Schweinebestände werden Betriebe mit Haltung von mindestens 50 Schweinen oder 10 Zuchtsauen befragt.


Senden Sie den Fragebogen bitte auch dann an den Absender zurück, wenn keine der angeführten Grenzen auf Ihren Betrieb zutrifft.

Bitte gehen Sie beim Ausfüllen des Fragebogens wie folgt vor:

Beantworten Sie die Fragen, indem Sie ...

... die zutreffenden Antworten ankreuzen, z. B. 

... die erfragten Werte rechtsbündig eintragen, z. B. 

Falls Sie eine Antwort korrigieren müssen, nehmen Sie die Korrektur deutlich sichtbar vor, z. B. 

Erläuterungen zum Text sind durch Verweise (z. B. **5**) gekennzeichnet.
Bitte beachten Sie bei der Beantwortung der Fragen die Erläuterungen zu **1** bis **6** auf Seite 3 in dieser Unterlage.

Bitte aktualisieren Sie Ihre Anschrift, falls erforderlich.

Name und Anschrift

Bemerkungen

Zur Vermeidung von Rückfragen unsererseits können Sie hier auf besondere Ereignisse und Umstände hinweisen, die Einfluss auf Ihre Angaben haben.

Schweinebestände am 3. November 2023 **1**

	Code	
Es werden vorübergehend keine Schweine gehalten.	0345	<input type="checkbox"/> 1
Die Schweinehaltung wurde vollständig eingestellt.		<input type="checkbox"/> 2

Falls eine der beiden Aussagen zutrifft, Ende der Erhebung.

	Code	Anzahl der Schweine
Ferkel (einschließlich Saugferkel) 2	0331	_____
Jungschweine bis unter 50 kg Lebendgewicht 2	0338	_____
Mastschweine 2 3	50 bis unter 80 kg Lebendgewicht	0339 _____
	80 bis unter 110 kg Lebendgewicht ...	0340 _____
	110 kg und mehr Lebendgewicht	0341 _____
Eber zur Zucht 4 5	0342	_____
Zuchtsauen 4	Jungsauen zum 1. Mal trächtig	0333 _____
	andere trächtige Sauen	0334 _____
	Jungsauen noch nicht trächtig	0335 _____
	andere nicht trächtige Sauen 6	0336 _____
Schweine insgesamt Summe = Code 0331 bis 0336.	0330	_____

- 1** Der Stichtag, zu dem die Schweinebestände anzugeben sind, ist der 3. November 2023. Betriebe, die zum Stichtag die Schweinehaltung vorübergehend oder vollständig eingestellt haben, kreuzen bitte Code 0345 entsprechend an.

Bei der Erhebung der Schweinebestände sind folgende Grundsätze zu beachten:

– **Gemeinsam gehaltene Schweine**

Bei gemeinsam gehaltenen Schweinen bzw. gemeinsam untergebrachten Schweinen (z. B. in Gemeinschaftsbetrieben, Betriebsgemeinschaften,

Erzeugergemeinschaften usw.) wird im Fragebogen der Schweinebestand nicht für den einzelnen Schweinehalter, sondern als eine Einheit nur auf einem Vordruck nachgewiesen.

– **Verkaufte Schweine**

Am Stichtag noch beim Schweinehalter stehende, bereits verkaufte Schweine sind mitzuzählen.

– **Schlachttiere**

Sie sind auch dann mitzuzählen, wenn sie noch am Stichtag oder in den nächsten Tagen geschlachtet werden sollen.

- 2** Code 0331, 0338 bis 0341

Schweine werden nach Gewichtsklassen erhoben. Ersatzweise kann das Alter der Tiere herangezogen werden. Anhaltspunkte dafür geben folgende Faustzahlen wieder:

Code	Viehbestand	Lebendgewicht von ... bis unter ... kg	Alter in Monaten
0331	Ferkel (einschl. Saugferkel)	unter 20	bis ca. 2
0338	Jungschweine	20 bis 50	ca. 2 bis 4
0339	Mastschweine	50 bis 80	ca. 4 bis 6
0340	Mastschweine	80 bis 110	ca. 6 bis 7
0341	Mastschweine	110 und mehr	über 7

- 3** Code 0339 bis 0341

Zu den Mastschweinen gehören auch ausgemerzte Zuchttiere.

- 4** Code 0333 bis 0336, 0342

Einschließlich der hierfür bestimmten Schweine mit 50 und mehr kg Lebendgewicht.

- 5** Code 0342

Zu den Ebern zur Zucht sind auch Sucheber zu zählen.

- 6** Code 0336

Hier sind alle anderen zum Stichtag nicht trächtigen Zuchtsauen anzugeben. Hierzu zählen auch säugende Sauen.

Erhebung über die Schweinebestände am 3. November 2023

Unterrichtung nach § 17 Bundesstatistikgesetz (BStatG)¹ und nach der Datenschutz-Grundverordnung (EU) 2016/679 (DS-GVO)²

Zweck, Art und Umfang der Erhebung

Die Erhebungen über die Schweinebestände werden bundesweit am 3. Mai und am 3. November eines jeden Jahres repräsentativ bei höchstens 20 000 Erhebungseinheiten durchgeführt. Ziel der Erhebung ist die Gewinnung umfassender, aktueller, wirklichkeitsgetreuer und zuverlässiger statistischer Informationen über die Zusammensetzung der Schweinebestände und deren Bestandsentwicklung. Aus den Ergebnissen werden Prognosen über die Entwicklung auf den Vieh- und Fleischmärkten erstellt. Sie werden ferner für die Volkswirtschaftliche Gesamtrechnung (VGR) verwendet, bilden die Grundlage für Versorgungsbilanzen und dienen der Information und Beratung in der Landwirtschaft.

Rechtsgrundlagen, Auskunftspflicht

Rechtsgrundlage ist das Agrarstatistikgesetz (AgrStatG) in Verbindung mit dem BStatG.

Erhoben werden die Angaben zu § 20 Nummer 2 AgrStatG.

Die Auskunftspflicht ergibt sich aus § 93 Absatz 1 Satz 1 AgrStatG in Verbindung mit § 15 BStatG. Nach § 93 Absatz 2 Nummer 1 AgrStatG sind die Inhaber/ Inhaberinnen oder Leiter/Leiterinnen landwirtschaftlicher Betriebe mit mindestens 50 Schweinen oder 10 Zuchtsauen (§ 91 Absatz 1a Nummer 1 Buchstabe c AgrStatG) auskunftspflichtig.

Nach § 11a Absatz 2 BStatG sind alle Unternehmen und Betriebe verpflichtet, ihre Meldungen auf elektronischem Weg an die statistischen Ämter zu übermitteln. Hierzu sind die von den statistischen Ämtern zur Verfügung gestellten Online-Verfahren zu nutzen. Im begründeten Einzelfall kann eine zeitlich befristete Ausnahme von der Online-Meldung vereinbart werden. Dies ist auf formlosen Antrag möglich. Die Pflicht, die erforderlichen Auskünfte zu erteilen, bleibt jedoch weiterhin bestehen.

Erteilen Auskunftspflichtige keine, keine vollständige, keine richtige oder nicht rechtzeitig Auskunft, können sie zur Erteilung der Auskunft mit einem Zwangsgeld nach den Verwaltungsvollstreckungsgesetzen der Länder angehalten werden.

Nach § 23 BStatG handelt darüber hinaus ordnungswidrig, wer

- vorsätzlich oder fahrlässig entgegen § 15 Absatz 1 Satz 2, Absatz 2 und 5 Satz 1 BStatG eine Auskunft nicht, nicht rechtzeitig, nicht vollständig oder nicht wahrheitsgemäß erteilt,
- entgegen § 15 Absatz 3 BStatG eine Antwort nicht in der vorgeschriebenen Form erteilt oder
- entgegen § 11a Absatz 2 Satz 1 BStatG ein dort genanntes Verfahren nicht nutzt.

Die Ordnungswidrigkeit kann mit einer Geldbuße bis zu fünftausend Euro geahndet werden.

Nach § 15 Absatz 7 BStatG haben Widerspruch und Anfechtungsklage gegen die Aufforderung zur Auskunftserteilung keine aufschiebende Wirkung.

¹ Den Wortlaut der nationalen Rechtsvorschriften in der jeweils geltenden Fassung finden Sie unter <https://www.gesetze-im-internet.de/>.

² Die Rechtsakte der EU in der jeweils geltenden Fassung und in deutscher Sprache finden Sie auf der Internetseite des Amtes für Veröffentlichungen der Europäischen Union unter <https://eur-lex.europa.eu/>.

Verantwortlicher

Verantwortlich für die Verarbeitung Ihrer Daten ist das für Ihr Bundesland zuständige statistische Amt. Deren Kontaktdaten finden Sie unter <https://www.statistikportal.de/de/statistische-aemter>.

Geheimhaltung

Die erhobenen Einzelangaben werden nach § 16 BStatG grundsätzlich geheim gehalten. Nur in ausdrücklich gesetzlich geregelten Ausnahmefällen dürfen Einzelangaben übermittelt werden.

Eine solche Übermittlung von Einzelangaben ist insbesondere zulässig an:

- öffentliche Stellen und Institutionen innerhalb des Statistischen Verbunds, die mit der Durchführung einer Bundes- oder europäischen Statistik betraut sind (z. B. die Statistischen Ämter der Länder, das Statistische Amt der Europäischen Union [Eurostat]),
- Dienstleister, zu denen ein Auftragsverhältnis besteht (ITZBund als IT-Dienstleister des Statistischen Bundesamtes, Rechenzentren der Länder). Eine Liste der regelmäßig beauftragten IT-Dienstleister finden Sie hier: <https://www.statistikportal.de/de/statistische-aemter>.

Nach § 98 Absatz 1 AgrStatG in Verbindung mit § 16 Absatz 4 BStatG dürfen an die zuständigen obersten Bundes- oder Landesbehörden für die Verwendung gegenüber den gesetzgebenden Körperschaften und für Zwecke der Planung, jedoch nicht für die Regelung von Einzelfällen, vom Statistischen Bundesamt und den statistischen Ämtern der Länder Tabellen mit statistischen Ergebnissen übermittelt werden, auch soweit Tabellenfelder nur einen einzigen Fall ausweisen.

Nach § 16 Absatz 6 BStatG ist es zulässig, den Hochschulen oder sonstigen Einrichtungen mit der Aufgabe unabhängiger wissenschaftlicher Forschung für die Durchführung wissenschaftlicher Vorhaben

1. Einzelangaben zu übermitteln, wenn die Einzelangaben so anonymisiert sind, dass sie nur mit einem unverhältnismäßig großen Aufwand an Zeit, Kosten und Arbeitskraft den Befragten oder Betroffenen zugeordnet werden können (faktisch anonymisierte Einzelangaben),
2. innerhalb speziell abgesicherter Bereiche des Statistischen Bundesamtes und der statistischen Ämter der Länder Zugang zu Einzelangaben ohne Name und Anschrift (formal anonymisierte Einzelangaben) zu gewähren, wenn wirksame Vorkehrungen zur Wahrung der Geheimhaltung getroffen werden.

Die Pflicht zur Geheimhaltung besteht auch für Personen, die Einzelangaben erhalten.

Hilfsmerkmale, Kennnummer, Löschung, Betriebsregister

Name (gegebenenfalls Firma, Instituts- oder Behördenname) und Anschrift des Betriebes sowie Namen und Rufnummern oder Adressen für elektronische Post der für Rückfragen zur Verfügung stehenden Person sind Hilfsmerkmale, die lediglich der technischen Durchführung der Erhebung dienen. In den Datensätzen mit den Angaben zu den Erhebungsmerkmalen werden diese Hilfsmerkmale nach Abschluss der Überprüfung der Erhebungs- und Hilfsmerkmale auf ihre Schlüssigkeit und Vollständigkeit gelöscht. Angaben zu den Erhebungsmerkmalen werden solange verarbeitet und gespeichert, wie dies für die Erfüllung der gesetzlichen Verpflichtungen erforderlich ist.

Nach § 97 Absatz 3 AgrStatG wird für jede Erhebungseinheit eine systemfreie und landesspezifische Kennnummer vergeben, die von den statistischen Ämtern der Länder in das nach § 97 Absatz 1 AgrStatG zu führende landwirtschaftliche Betriebsregister übernommen wird. Die verwendete Kennnummer dient der Unterscheidung der in die Erhebung einbezogenen landwirtschaftlichen Betriebe. Neben der vergebenen Kennnummer werden in das Betriebsregister nach § 97 Absatz 2 AgrStatG folgende Hilfs- und Erhebungsmerkmale aufgenommen

- die Namen und die Anschriften der Inhaber/Inhaberinnen oder Leiter/Leiterinnen der Betriebe,
- die Namen, die Rufnummern und die Adressen für elektronische Post der Personen, die für Rückfragen zur Verfügung stehen,

- die Anschrift des Betriebssitzes und die Bezeichnung für regionale Zuordnungen sowie die Lagekoordinaten des Betriebssitzes,
- die Größe der Flächen und die Tierzahlen, die zur Bestimmung des Berichtskreises und der Schichtzugehörigkeit in der Stichprobe notwendig sind,
- die Identifikationskennziffern im Rahmen der Verwendung von Verwaltungsdaten nach § 93 Absatz 5 und 6 AgrStatG,
- die Beteiligung an agrarstatistischen Erhebungen und
- der Tag der Aufnahme in das Betriebsregister.

Nach § 97 Absatz 4 AgrStatG werden die im Betriebsregister gespeicherten Merkmale gelöscht, wenn sie für die Vorbereitung, Durchführung und Aufbereitung der Agrarstatistiken nicht mehr benötigt werden. Bei Betrieben, die über einen Zeitraum von sieben Jahren nicht mehr zu Erhebungen herangezogen wurden, werden sie spätestens nach Ablauf von sieben Jahren gelöscht. Eine Löschung der Kennnummer im Einzeldatensatz erfolgt nicht.

Rechte der Betroffenen, Kontaktdaten der/des Datenschutzbeauftragten, Recht auf Beschwerde

Die Auskunftgebenden, deren personenbezogene Angaben verarbeitet werden, können

- eine Auskunft nach Artikel 15 DS-GVO,
 - die Berichtigung nach Artikel 16 DS-GVO,
 - die Löschung nach Artikel 17 DS-GVO sowie
 - die Einschränkung der Verarbeitung nach Artikel 18 DS-GVO
- der jeweils sie betreffenden personenbezogenen Angaben beantragen oder der Verarbeitung ihrer personenbezogenen Angaben nach Artikel 21 DS-GVO widersprechen.

Die Betroffenenrechte können gegenüber jedem zuständigen Verantwortlichen geltend gemacht werden.

Sollte von den oben genannten Rechten Gebrauch gemacht werden, prüft die zuständige öffentliche Stelle, ob die gesetzlichen Voraussetzungen hierfür erfüllt sind. Die antragstellende Person wird gegebenenfalls aufgefordert, ihre Identität nachzuweisen, bevor weitere Maßnahmen ergriffen werden.

Fragen und Beschwerden über die Einhaltung datenschutzrechtlicher Bestimmungen können jederzeit an die behördliche Datenschutzbeauftragte oder den behördlichen Datenschutzbeauftragten des verantwortlichen statistischen Amtes oder an die jeweils zuständige Datenschutzaufsichtsbehörde gerichtet werden (Artikel 77 DS-GVO). Deren Kontaktdaten finden Sie unter <https://www.statistikportal.de/de/datenschutz>.

Veröffentlichungen im Statistischen Landesamt Sachsen-Anhalt

Im Monat Februar 2024 erschienen

Bestell-Nr.	Kennziffer/Periodizität	Titel	Preis Print (in EUR)
1 Z 0 03	Z	Statistisches Monatsheft 02/24	5,50
3 A 6 01	A VI j/23	Sozialversicherungspflichtig Beschäftigte Stichtag: 30.06.2023	8,00
6 B 6 01	B VI j/21	Gerichtliche Ehelösungen 1991 bis 2021 Excel-Datei	-
6 B 6 01	B VI j/22	Gerichtliche Ehelösungen 1991 bis 2022 Excel-Datei	-
3 D 2 01	D II j/22	Auswertung aus dem Unternehmensregister Stichtag: 30.09.2023, Berichtsjahr 2022	5,00
3 E 1 02	E I m-11/23	Tätige Personen, Umsatz im Verarbeitenden Gewerbe sowie im Bergbau und der Gewinnung von Steinen und Erden November 2023, vorläufige Ergebnisse	5,00
3 E 3 02	E III j/23	Ergebnisse der jährlichen Erhebung im Ausbaugewerbe Juni 2023, 2. Vierteljahr 2023	2,50
3 E 4 02	E IV j/21	Energiebilanz Sachsen-Anhalt 2021	7,00
3 G 4 01	G IV m-10/23	Gäste und Übernachtungen im Reiseverkehr, Beherbergungskapazität Oktober 2023, Januar bis Oktober 2023, Sommerhalbjahr 2023, vorläufige Ergebnisse	7,00
3 G 4 01	G IV m-11/23	Gäste und Übernachtungen im Reiseverkehr, Beherbergungskapazität November 2023, Januar bis November 2023, vorläufige Ergebnisse	6,00
3 H 1 01	H I m-08/23	Straßenverkehrsunfälle August 2023, vorläufige Ergebnisse	6,00
3 H 2 01	H II m-09/23	Binnenschifffahrt September 2023	4,00
3 H 2 01	H II m-10/23	Binnenschifffahrt Oktober 2023	4,00
3 L 2 02	L II j/22	Gemeindefinanzen: Einzahlungen und Auszahlungen Jahresrechnungssstatistik 2022	18,00
3 L 4 09	L IV j/19	Die Umsätze und ihre Besteuerung; Ergebnisse der Umsatzsteuerstatistik, Veranlagungen Jahr 2019	5,50
3 Q 3 01	Q III j/21	Investitionen für den Umweltschutz im Verarbeitenden Gewerbe sowie im Bergbau und der Gewinnung von Steinen und Erden Jahr 2021	3,50
3 Q 3 02	Q III j/21	Güter und Leistungen für den Umweltschutz Jahr 2021	2,50



Bestellnummer: 3C310

<https://statistik.sachsen-anhalt.de>



C III
j/23