



## Gemeindefinanzen

### Einzahlungen und Auszahlungen

Jahresrechnungsstatistik 2022

2021

2022

2023



SACHSEN-ANHALT  
Statistisches Landesamt

#moderndenken



# Statistischer Bericht

---



Gemeindefinanzen

Einzahlungen und  
Auszahlungen

Jahresrechnungsstatistik 2022

Land Sachsen-Anhalt

---



<b>Inhaltsverzeichnis</b>	<b>Seite</b>
Vorbemerkungen	6
Abkürzungsverzeichnis	11
Darstellung - Ergebnis der Jahresrechnungsstatistik 2022	
Finanzrechnung kommunale Kernhaushalte insgesamt nach Landessystematik	12
Darstellung - Saldo laufende Rechnung nach kommunalen Gruppen und Landessystematik	13
 1. Landessystematik	 14
1.1 Ergebnisse der Jahresrechnungsstatistik im Jahr 2022 nach kommunalen Gruppen und Arten	14
1.1.1 Landessystematik Finanzrechnung mit landesspezifischem Finanzierungssaldo der kommunalen Gruppen	14
1.1.2 Landessystematik Finanzrechnung mit landesspezifischem Finanzierungssaldo der kommunalen Gruppen in EUR je Einwohner/-in	15
1.1.3 Landessystematik Finanzrechnung mit landesspezifischem Finanzierungssaldo der kommunalen Gruppen nach Produktklassen	16
1.1.3.1 Landessystematik Finanzrechnung mit landesspezifischem Finanzierungssaldo kommunale Kernhaushalte insgesamt nach Produktklassen	16
1.1.3.2 Landessystematik Finanzrechnung mit landesspezifischem Finanzierungssaldo kreisfreie Städte nach Konten und Produkten nach Produktklassen	18
1.1.3.3 Landessystematik Finanzrechnung mit landesspezifischem Finanzierungssaldo Landkreise nach Konten und Produkten nach Produktklassen	20
1.1.3.4 Landessystematik Finanzrechnung mit landesspezifischem Finanzierungssaldo kreisangehörige Gemeinden einschließlich Verbandsgemeinden nach Produktklassen	22
1.1.4 Landessystematik Finanzrechnung mit landesspezifischem Finanzierungssaldo der kommunalen Gruppen nach Produktklassen in EUR je Einwohner/-in	24
1.1.4.1 Landessystematik Finanzrechnung mit landesspezifischem Finanzierungssaldo kommunale Kernhaushalte insgesamt nach Produktklassen in EUR je Einwohner/-in	24
1.1.4.2 Landessystematik Finanzrechnung mit landesspezifischem Finanzierungssaldo kreisfreie Städte nach Produktklassen in EUR je Einwohner/-in	26
1.1.4.3 Landessystematik Finanzrechnung mit landesspezifischem Finanzierungssaldo Landkreise nach Produktklassen in EUR je Einwohner/-in	28
1.1.4.4 Landessystematik Finanzrechnung mit landesspezifischem Finanzierungssaldo kreisangehörige Gemeinden einschließlich Verbandsgemeinden nach Produktklassen in EUR je Einwohner/-in	30
1.2 Entwicklung der Ein- und Auszahlungen und Saldo Jahr 2022 im Vergleich zum Vorjahr	32
1.2.1 Landessystematik Entwicklung Finanzrechnung kommunale Kernhaushalte insgesamt	32
1.2.2 Landessystematik Entwicklung Finanzrechnung kreisfreie Städte	33
1.2.3 Landessystematik Entwicklung Finanzrechnung Landkreise	34
1.2.4 Landessystematik Entwicklung Finanzrechnung kreisangehörige Gemeinden einschließlich Verbandsgemeinden	35
1.3 Zuordnungsschlüssel und Produktübersicht	36
1.3.1 Zuordnungsschlüssel Tabellen 1.1 und 1.2	36
1.3.2 Produktübersicht gemäß Produktrahmenplan des Landes Sachsen-Anhalt	37
1.4 Nettoergebnisse der Jahresrechnungsstatistik im Jahr 2022 nach Gebietskörperschaftsgruppen und Konten	38
1.4.1 Landessystematik Finanzrechnung netto mit landesspezifischem Finanzierungssaldo der kommunalen Gruppen	38
1.4.2 Landessystematik Finanzrechnung netto mit landesspezifischem Finanzierungssaldo der kommunalen Gruppen in EUR je Einwohner/-in	39

1.5	Entwicklung der jahresrechnungsmäßigen Nettoein- und Nettoauszahlungen und Saldo Jahr 2022 im Vergleich zum Vorjahr	40
1.5.1	Landessystematik Entwicklung Finanzrechnung netto kommunale Kernhaushalte insgesamt	40
1.5.2	Landessystematik Entwicklung Finanzrechnung netto kreisfreie Städte	41
1.5.3	Landessystematik Entwicklung Finanzrechnung netto Landkreise	42
1.5.4	Landessystematik Entwicklung Finanzrechnung netto kreisangehörige Gemeinden einschließlich Verbandsgemeinden	43
1.6	Zuordnungsschlüssel Netto-Tabellen 1.4 und 1.5	44
1.7	Unterschiede Zuordnung Finanzrechnung zu Finanzrechnung netto	45
1.8	Jahresrechnungsstatistik - alle Merkmale für das Jahr 2022 nach kommunalen Gruppen	46
1.8.1	Konten/Produktklassen kommunale Kernhaushalte insgesamt	46
1.8.1.1	Entwicklung Einzahlungen kommunale Kernhaushalte insgesamt	46
1.8.1.2	Entwicklung Auszahlungen kommunale Kernhaushalte insgesamt	50
1.8.1.3	Einzahlungen kommunale Kernhaushalte insgesamt nach Produktklassen	54
1.8.1.4	Auszahlungen kommunale Kernhaushalte insgesamt nach Produktklassen	62
1.8.2	Konten/Produktklassen kreisfreie Städte	70
1.8.2.1	Entwicklung Einzahlungen kreisfreie Städte	70
1.8.2.2	Entwicklung Auszahlungen kreisfreie Städte	74
1.8.2.3	Einzahlungen kreisfreie Städte nach Produktklassen	78
1.8.2.4	Auszahlungen kreisfreie Städte nach Produktklassen	86
1.8.3	Konten/Produktklassen Landkreise	94
1.8.3.1	Entwicklung Einzahlungen Landkreise	94
1.8.3.2	Entwicklung Auszahlungen Landkreise	98
1.8.3.3	Einzahlungen Landkreise nach Produktklassen	102
1.8.3.4	Auszahlungen Landkreise nach Produktklassen	110
1.8.4	Konten/Produktklassen kreisangehörige Gemeinden einschließlich Verbandsgemeinden	118
1.8.4.1	Entwicklung Einzahlungen kreisangehörige Gemeinden einschließlich Verbandsgemeinden	118
1.8.4.2	Entwicklung Auszahlungen kreisangehörige Gemeinden einschließlich Verbandsgemeinden	122
1.8.4.3	Einzahlungen kreisangehörige Gemeinden einschließlich Verbandsgemeinden nach Produktklassen	126
1.8.4.4	Auszahlungen kreisangehörige Gemeinden einschließlich Verbandsgemeinden nach Produktklassen	134
2.	Bundessystematik	142
2.1	Ergebnisse der Jahresrechnungsstatistik im Jahr 2022 nach kommunalen Gruppen und Arten	142
2.1.1	Eckwerte der kommunalen Gruppen - Einzahlungen	142
2.1.2	Eckwerte der kommunalen Gruppen - Auszahlungen und Finanzierungstätigkeit	143
2.1.3	Eckwerte der kommunalen Gruppen - Einzahlungen in EUR je Einwohner/-in	144
2.1.4	Eckwerte der kommunalen Gruppen - Auszahlungen und Finanzierungstätigkeit in EUR je Einwohner/-in	145
2.2	Entwicklung der jahresrechnungsmäßigen Ein- und Auszahlungen und Saldo für das Jahr 2022 im Vergleich zum Vorjahr	146
2.2.1	Entwicklung Eckwerte kommunale Kernhaushalte insgesamt	146
2.2.1.1	Entwicklung Eckwerte kommunale Kernhaushalte insgesamt - Einzahlungen	146
2.2.1.2	Entwicklung Eckwerte kommunale Kernhaushalte insgesamt - Auszahlungen und Finanzierungstätigkeit	147
2.2.2	Entwicklung Eckwerte kreisfreie Städte	148
2.2.2.1	Entwicklung Eckwerte kreisfreie Städte - Einzahlungen	148
2.2.2.2	Entwicklung Eckwerte kreisfreie Städte - Auszahlungen und Finanzierungstätigkeit	149
2.2.3	Entwicklung Eckwerte Landkreise	150

2.2.3.1	Entwicklung Eckwerte Landkreise - Einzahlungen	150
2.2.3.2	Entwicklung Eckwerte Landkreise - Auszahlungen und Finanzierungstätigkeit	151
2.2.4	Entwicklung Eckwerte kreisangehörige Gemeinden einschließlich Verbandsgemeinden	152
2.2.4.1	Entwicklung Eckwerte kreisangehörige Gemeinden einschließlich Verbandsgemeinden - Einzahlungen	152
2.2.4.2	Entwicklung Eckwerte kreisangehörige Gemeinden einschließlich Verbandsgemeinden - Auszahlungen und Finanzierungstätigkeit	153
2.3	Zuordnungsschlüssel	154
2.3.1	Zuordnungsschlüssel Einzahlungen Tabellen 2.1 und 2.2	154
2.3.2	Zuordnungsschlüssel Auszahlungen und Finanzierungstätigkeit Tabellen 2.1 und 2.2	155
3.	Unterschiede Zuordnung	156
3.1	Unterschiede Zuordnung Landessystematik zur Bundessystematik	156
3.1.1	Zuordnung	156
3.1.2	Erläuterungen	157
3.2	Unterschiede Zuordnung Bundessystematik zur Landessystematik	158
3.2.1	Zuordnung - Einzahlungen	158
3.2.2	Zuordnung - Auszahlungen	159
4.	Finanzstatistische Kennzahlen	160
4.1	Einführung	160
4.2	Indikatoren Auszahlungen	160
4.2.1	Bezugsgröße Gesamtauszahlungen	160
4.2.2	Indikator - Investitionsquote	161
4.2.3	Indikator - Personalausgabenquote	162
4.2.4	Indikator - Zinsausgabenquote	163
4.3	Indikatoren Einzahlungen	164
4.3.1	Bezugsgröße Gesamteinzahlungen	164
4.3.2	Indikator - Steuereinnahmequote	165
4.4	Indikatoren Finanzierung	166
4.4.1	Indikator - Deckungsgrad	166
4.4.2	Indikator - Investitionszuweisungsquote	167
4.5	Indikator Belastung - Sozialleistungsquote	168
	 Anhang	
A 1	Qualitätsbericht "Rechnungsergebnisse der Kernhaushalte der Gemeinden und Gemeindeverbände"	

## Vorbemerkungen

Die jährliche Statistik der Ausgaben und Einnahmen der Kommunen (Jahresrechnungsstatistik) bietet einen Einblick in die Finanzwirtschaft der Gemeinden, Verbandsgemeinden und Landkreise.

Erhoben werden die Ein- und Auszahlungen entsprechend der Finanzrechnung nach Konten und Produktgruppen der Haushaltssystematiken des Landes Sachsen-Anhalt. Die Zusammenführung zu einem einheitlichen Bundesergebnis erfolgt über Zuordnungsschlüssel.

Mit dem Beschluss des Landtages von Sachsen-Anhalt vom 22. März 2006 wurden die Grundlagen für die Umstellung des Rechnungswesens in den Kommunen geschaffen. Die Einführung des "Neuen kommunalen Haushalts- und Rechnungswesens" mit der "Doppelten Buchführung in Konten" in den Kommunen (Doppik) wurde 2014 in den sachsen-anhaltischen Kommunen abgeschlossen. Damit einher ging die Umstellung der statistischen Abrechnung von der Kameralistik auf die Doppik. In der Jahresrechnungsstatistik werden ab dem Berichtsjahr 2015 ausschließlich doppische Meldungen verarbeitet.

Mit dem Gesetz über die Grundsätze der Neugliederung der Gemeinden im Land Sachsen-Anhalt vom 14. Februar 2008 begann eine weitreichende Gebietsreform. Die gesetzlichen Grundlagen für die Doppikeinführung und die Veränderung der Gebietsstruktur sind auf den Internetseiten des Statistischen Landesamtes abrufbar. Beide Maßnahmen wirkten sich auf die Ergebnisse der Finanzstatistiken aus.

Das Rechnungswesen von Einrichtungen mit doppischer Buchführung, die außerhalb der Kernhaushalte der Kommunen geführt werden, ist in den Auswertungen nicht berücksichtigt. Der unterschiedliche Ausgliederungsstand und die zugehörigen Zeitpunkte wirken sich auf die Vergleichbarkeit aus. Die Erhebung der Einheiten mit kaufmännischer Buchführung erfolgt mit der Jahresabschlusstatistik.

Die Ergebnisse werden in dieser Veröffentlichung nach Landes- und nach Bundessystematik dargestellt. Die Zusammenfassungen erfolgen nach Gebietskörperschaftsgruppen. Vergleiche zum Vorjahr sind abgebildet.

## Systematik der Tabellen

Im **ersten Tabellenteil** sind die statistischen Ergebnisse der Finanzrechnung nach dem geltendem Recht in Sachsen-Anhalt dargestellt. Die Erfassung der verbindlichen Konten und Produkte erfolgt nach den Haushaltssystematiken des Landes Sachsen-Anhalt.

### Tabellen 1.1 bis 1.3

Es erfolgt eine korrekte Abgrenzung der Ein- und Auszahlungen nach Landessystematik. Diese sind in 1 000 EUR und getrennt voneinander dargestellt, mit Ausnahme der gesetzlich zugelassenen Vorabverrechnungen durch die Kommunen. Die Tabelle 1.3.1 zeigt, welche Kontengruppen und Konten in den Positionen enthalten sind und wie die Berechnungen durchgeführt werden. Die Nummerierung erfolgt unter der Abkürzung LD, welche für Land Doppik steht. In Tabelle 1.3.2 werden die Produktklassen und Produktbereiche mit den zugehörigen Produktgruppen dargestellt.

### Tabellen 1.4 bis 1.6

Für Analysezwecke erfolgt eine weitere Darstellung, die als Landessystematik netto betitelt ist. Die Übersicht ist komprimiert, es werden nur die erforderlichen Informationen ausgegeben. Auf nachrichtliche Angaben wird weitestgehend verzichtet, um eine Dopplung gegenüber den vorherigen Tabellen zu vermeiden. In dieser Auswertung sind spezielle korrespondierende Konten verrechnet. Zum einen die Gewerbsteuer mit der Gewerbesteuerumlage (Konto 6013 abzgl. Konto 7341), da sie direkt die Steuer- und Finanzkraft sowie die Steuer-schätzung beeinflusst. Zum anderen die positiven und die negativen Schlüsselzuweisungen der Kommunen



(Konto 6111 abzgl. Konto 7371), die sich aus dem kommunalen Finanzausgleich des Landes Sachsen-Anhalt ergeben. Diese sind weder Einzahlungen im Land noch dessen Auszahlungen. Die Tabelle 1.6 zeigt, entsprechend der Tabelle 1.3.1, welche Konten und Kontengruppen in den Positionen enthalten sind und wie die Berechnungen durchgeführt werden. Die Nummerierung erfolgt unter der Abkürzung LDn, welche für Land Doppik netto steht.

#### Tabelle 1.7

Hier sind die Unterschiede der beiden Varianten nach Landessystematik, LD und LDn, dargestellt.

#### Tabelle 1.8

Alle Konten sind mit den Beträgen nach dem für das Berichtsjahr gültigen Kontenrahmenplan und den kommunalen Gruppen aufgelistet. Ebenfalls in der Tabelle 1.8 sind die Einzahlungen und Auszahlungen nach Produkten enthalten. Die Systematik der Tabellen 1.1 bis 1.6 entspricht geringfügig nicht der Systematik der Tabelle 1.8. Während die Tabelle 1.8 identisch mit der Abgrenzung des Kontenrahmenplanes des Landes Sachsen-Anhalt ist, wurden in den vorhergehenden Tabellen zum Teil andere Entscheidungen für die Ausweisung getroffen. Beispielsweise wurden Ausgleichsleistungen (Kontengruppe 605) in den Zusammenfassungen nicht dem Kontenbereich Steuern und ähnliche Abgaben (60) zugeordnet, sondern systematisch dem Kontenbereich Zuwendungen und Allgemeine Umlagen (61). In Folge kommt es zu unterschiedlichen Beträgen für die Steuern und ähnliche Abgaben in den Tabellen 1.1 bis 1.6 gegenüber der Einzeldarstellung in Tabelle 1.8.

Der **zweite Tabellenteil** bietet einen Überblick über die Ergebnisse nach Bundessystematik. Der für die statistische Abrechnung 2022 verbindliche Kontenrahmenplan des Bundes entspricht nicht dem Kontenrahmenplan des Landes Sachsen-Anhalt. In Folge kommt es zu Unterschieden in den Ergebnissen des Landes und den Veröffentlichungen des Bundesamtes. Die Überführung des Landesergebnisses in das Bundesergebnis erfolgt mittels Schlüsselbrücken (Umsetzern). Das Statistische Bundesamt veröffentlicht die Ergebnisse in der Fachserie 14 Reihe 3.3.1. Die sogenannten Eckwertetabellen im zweiten Tabellenteil sind bundeseinheitlich abgestimmt. Sie beruhen auf den für die Systematiken des Bundes angepassten Landesergebnissen. Die dafür notwendigen Umrechnungen sind über die Zuordnungsschlüssel nachvollziehbar.

Die Tabellen des **dritten Tabellenteils** enthalten die Unterschiede zwischen der Landessystematik Doppik (Variante 1) und der Bundessystematik. Die Unterschiede zur Landessystematik Doppik netto sind im Teil der Landestabellen erläutert.

### **Finanzstatistische Kennzahlen**

Finanzstatistische Kennzahlen (Indikatoren) werden sowohl von nationalen Gremien wie dem Stabilitätsrat als auch von internationalen Institutionen wie Eurostat (Statistisches Amt der Europäischen Union) zur Beurteilung der finanziellen Haushaltssituation von Bund, Ländern, Kommunen, gesetzlichen Sozialversicherungen und des Öffentlichen Gesamthaushalts insgesamt herangezogen. Auch viele Nutzer der Finanzstatistiken berechnen Indikatoren und verwenden diese z. B. in Artikeln und Publikationen. Um die Einheitlichkeit von Verfahren und Interpretation sicherzustellen, sind die Berechnungen bundeseinheitlich. Die Vorgaben zur Berechnung der einzelnen Indikatoren werden im **vierten Teil** detailliert dargestellt, ebenso die Beschreibung der Aussagen, die durch die Ausprägung der einzelnen Indikatoren möglich sind. Die Indikatoren werden ökonomisch definiert und nicht anhand rechtlicher Normen, wie sie beispielsweise in den Haushaltsordnungen vorgegeben sind. Gründe dafür sind unter anderem mögliche Doppelzählungen und abweichende Definitionen in den verschiedenen Systematiken.

## **Einzelergebnisse**

Für die in diesem Bericht aufgeführten berechneten Ergebnistabellen (Eckwerte) stehen die Daten der einzelnen Landkreise, kreisfreien Städte, Einheitsgemeinden und Verbandsgemeinden einschließlich der angehörigen Gemeinden, in Excel-Form zur Verfügung. Die untersten beiden Verwaltungsebenen (Verbandsgemeinde und verbandsgemeindeangehörige Gemeinden) sind dabei aus Gründen der Vergleichbarkeit zusammengefasst. Für die Ergebnisse der Tabellen 1.8 und 4 wird die auszugsweise Bereitstellung auf Anfrage geprüft.

## **Gesetzliche Grundlagen der Erhebung**

- Gesetz über die Statistiken der öffentlichen Finanzen und des Personals im öffentlichen Dienst (Finanz- und Personalstatistikgesetz – FPStatG) in der Fassung der Bekanntmachung vom 22. Februar 2006 (BGBl. I S. 438), zuletzt geändert durch Artikel 1 des Gesetzes vom 3. Juni 2021 (BGBl. I S. 1401)
- Gesetz über die Statistik für Bundeszwecke (Bundesstatistikgesetz – BStatG) in der Fassung der Bekanntmachung vom 20. Oktober 2016 (BGBl. I S. 2394), zuletzt geändert durch Artikel 5 des Gesetzes vom 20. Dezember 2022 (BGBl. I S. 2727)

Das Statistische Bundesamt stellt interessierten Nutzerinnen und Nutzern eine Sammlung der für die statistischen Aufgaben maßgeblichen Rechtsvorschriften kostenlos zur Verfügung. Sie finden diese im Internet unter: <http://www.destatis.de/>

Methoden

Rechtsgrundlagen

(<https://www.destatis.de/DE/Methoden/Rechtsgrundlagen/Rechtsgrundlagen.html>).

Die landesrechtlichen Regelungen, nach denen die Kommunen des Landes Sachsen-Anhalt die Haushalte führen, sind u. a. im Internetauftritt des Statistischen Landesamtes Sachsen-Anhalt zu finden:

<http://www.statistik.sachsen-anhalt.de/>

Themen

Kommunales

Kommunaler Haushalt/Doppik

(<https://statistik.sachsen-anhalt.de/themen/kommunales/kommunaler-haushaltdoppik>).

## **Informationen zur Statistik**

Für weiterführende Informationen zur Statistik, den Rechtsgrundlagen und den Begrifflichkeiten ist die Veröffentlichung des Statistischen Bundesamtes "Qualitätsbericht Rechnungsergebnisse der Kernhaushalte der Gemeinden und Gemeindeverbände" beigelegt.

Definitionen und finanzstatistische Fachbegriffe sind ausführlich in der Veröffentlichung des Statistischen Bundesamtes "Fachbegriffe der Finanz- und Personalstatistiken", letzte Veröffentlichung vom Januar 2019, dargestellt.

Um auch bei sich wandelnden Rahmenbedingungen relevante und zuverlässige Daten bereitzustellen, werden die Konzepte und Methoden in bestimmten Abständen überarbeitet und im Internetangebot des Statistischen Bundesamtes, unter: Themen/Staat/Öffentliche Finanzen/Ausgaben-Einnahmen/Methoden: <https://www.destatis.de/DE/Themen/Staat/Oeffentliche-Finanzen/methoden-finanzstatistiken-5710001219004.html>, veröffentlicht.

## Finanzstatistische Bereinigung

Die Jahresrechnungsstatistik erfasst sämtliche Ein- und Auszahlungen nach Produkten und Zahlungsarten. Einige Zahlungsarten sind nach Zahlungsbereichen abgegrenzt. Zahlungsbereiche sind z. B. Bund, Land, Gemeinden und Gemeindeverbände (Bereichsabgrenzung 2), Zweckverbände, gesetzliche Sozialversicherungen, verbundene Unternehmen, Beteiligungen und Sondervermögen, sonstige öffentliche Sonderrechnungen, private Unternehmen oder Kreditinstitute. Die Bereichsabgrenzung dient u. a. der Identifikation der Zahlungspartner. Die Kenntnis der Zahlungspartner ermöglicht es, Zusammenfassungen um Zahlungen der gleichen Ebene zu bereinigen.

Beispiel: Eine Gemeinde zahlt Kreisumlage. Der Landkreis verbucht die Einzahlung, die Gemeinde die Auszahlung. Es erfolgt ein Zahlungsfluss von der Gemeinde zum Landkreis. Die Mittel verbleiben dabei im Kreisgebiet. Für Auswertungen und Vergleiche ist es üblich, den gesamten Landkreis zu betrachten, d. h. die Zusammenfassung des Landkreishaushaltes und der Haushalte der angehörigen Gemeinden. Die Summierung aller Einzahlungen enthält die Einzahlung der Kreisumlage im Landkreis. Die Summierung der Auszahlungen enthält die Auszahlung der Kreisumlage aus dem Gemeindehaushalt. Dabei hat keine Transaktion außerhalb des Kreisgebietes stattgefunden. Die unbereinigten Summen der Ein- und Auszahlungen des Landkreises mit den angehörigen Gemeinden enthalten Zahlungen, die die Grenze des Landkreises nicht überschritten haben. Deshalb erfolgen in der Finanzstatistik Bereinigungen, soweit diese nach dem Kontenrahmenplan und der Bereichsabgrenzung möglich sind.

Die finanzstatistische Bereinigung findet auf der Einzahlungsseite statt. Das bedeutet, dass die Summe aller Einzahlungen, die auf einer Berichtsebene anhand der Zahlungsbereiche erkennbar von allen Einheiten dieser Berichtsebene stammen, von der Summe aller Einzahlungen und von der Summe aller Auszahlungen abgesetzt werden. Da die Ein- und die Auszahlungen um die gleichen Beträge bereinigt werden, sind die Salden nicht betroffen. Je nachdem, für welche der Ebenen die Zusammenfassung erfolgt, kommen die große Bereinigung nach der Bereichsabgrenzung oder die kleine Bereinigung nach den Umlagen zur Anwendung.


Die große Bereinigung (gB) wird für Zusammenfassungen aller Kommunen zur Landessumme angewendet. Alle Einzahlungen von Gemeinden und Gemeindeverbänden - Bereichsabgrenzung 2 - werden von den Ein- und Auszahlungen abgezogen. Zur Bereichsabgrenzung 2, Gemeinden und Gemeindeverbände, gehören die Landkreise, die Gemeinden (kreisfreie Städte, kreisangehörige Gemeinden) und die Verbandsgemeinden. Bei Zusammenfassungen zu Kreis- oder Verbandsgemeindesummen kommt die kleine Bereinigung (kB) zur Anwendung. Diese orientiert sich an den Umlagen. Die Ein- und Auszahlungen werden um die Umlageeinzahlungen der gleichen Ebene bereinigt. In Verbandsgemeindesummen erfolgt die Bereinigung um die Verbandsgemeindeumlage, in Kreissummen um die Verbandsgemeinde- und die Kreisumlage.

## Einwohnerzahlen

	30. Juni 2022
Sachsen-Anhalt insgesamt	2 186 227
davon	
kreisfreie Städte	559 931
Landkreise = kreisangehörige Gemeinden	1 626 296

## Zeichenerklärung und Berechnungshinweis

### Zeichenerklärung

- 0 = weniger als die Hälfte von 1 in der letzten besetzten Stelle, jedoch mehr als nichts
- [B] = Bereinigung bezieht sich auf die gesamten Ein- oder Auszahlungen
- [b] = Bereinigung bezieht sich auf einzelne Zahlungsarten
- r = berichtigte Zahl
- x = Tabellenfach gesperrt, weil Aussage nicht sinnvoll (keine Aussage möglich)
- = genau Null oder auf Null geändert
- $\Sigma$  = Summe
-  = Ein Ländervergleich ist an dieser Stelle (im Bereich der Sozialhilfe nach SGB XII) systematisch nicht möglich, da die Sozialagentur Sachsen-Anhalt die Aufgaben des überörtlichen Trägers der Sozialhilfe im Land Sachsen-Anhalt wahrnimmt und ebenfalls Leistungen der Sozialhilfe gewährt. Die Sozialagentur Sachsen-Anhalt wird in dieser Statistik nicht erhoben.

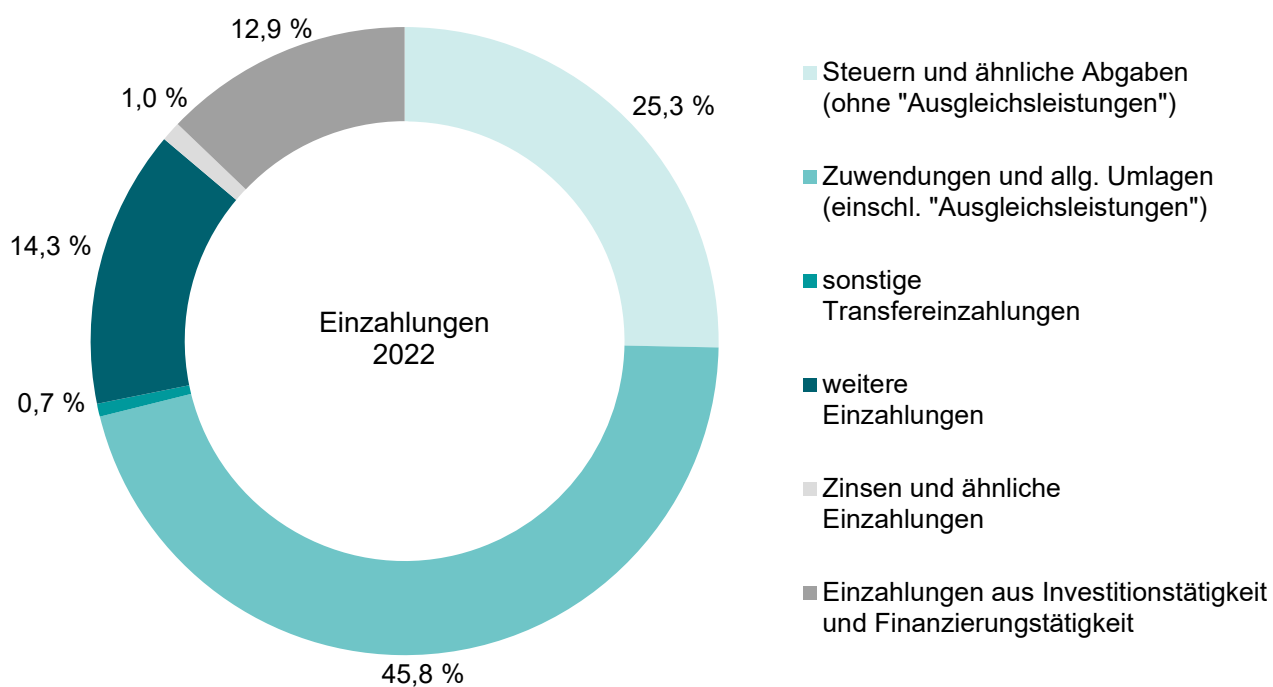
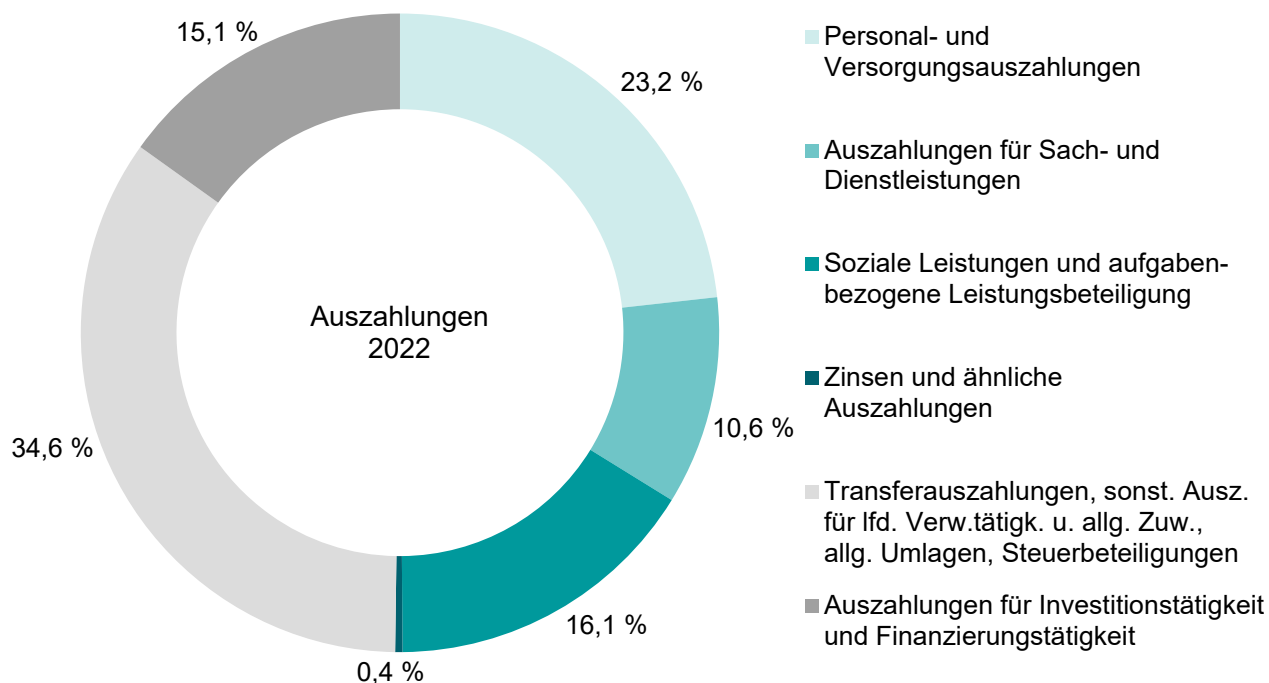
### Berechnungshinweis

Im Allgemeinen ist ohne Rücksicht auf die Endsummen auf- bzw. abgerundet worden. Deshalb können sich bei der Summierung von Einzelangaben geringfügige Abweichungen zu den ausgewiesenen Endsummen ergeben. Bei der Aufgliederung der Gesamtheit in Prozent kann die Summe der Einzelwerte wegen Rundens vom Wert 100 % abweichen. Eine Abstimmung auf 100 % erfolgt im Allgemeinen nicht.

## Abkürzungsverzeichnis

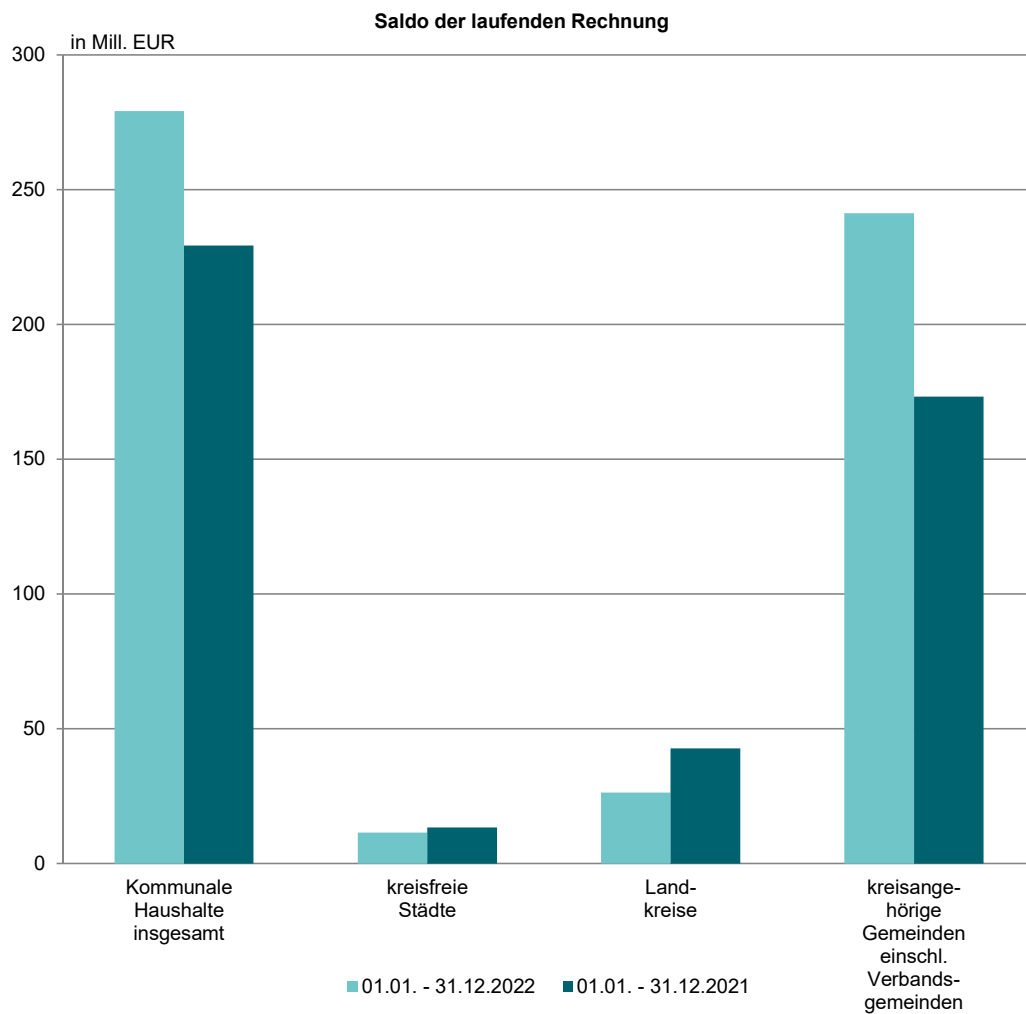
abzgl.	=	abzüglich
allg.	=	allgemeine
Ausgl.leistungen	=	Ausgleichsleistungen
Ausz.	=	Auszahlungen
AZ	=	Auszahlungen
B	=	Bund
BGBI.	=	Bundesgesetzblatt
bzw.	=	beziehungsweise
dar.	=	darunter
dav.	=	davon
d. h.	=	das heißt
dgl.	=	dergleichen
einschl.	=	einschließlich
Einz.	=	Einzahlungen
Ergänzungszuw.	=	Ergänzungszuweisungen
Erst.	=	Erstattungen
EUR	=	Euro
EZ	=	Einzahlungen
FAG	=	Finanzausgleichsgesetz
gB	=	große Bereinigung
Gv.	=	Gemeindeverbände
Inv.	=	Investitionen
Inv.förd.maßn.	=	Investitionsförderungsmaßnahmen
kB	=	kleine Bereinigung
Kg.	=	Kontengruppe
Kostenerst.	=	Kostenerstattungen
Kto.	=	Konto
L	=	Land
LD	=	Land Doppik
LDn	=	Land Doppik netto
lfd.	=	laufende(r)
nachr.	=	nachrichtlich
Nr.	=	Nummer
öff.	=	öffentliche(n)
ÖPNV	=	öffentlicher Personennahverkehr
Schlüsselzuw.	=	Schlüsselzuweisungen
SGB	=	Sozialgesetzbuch
sonst.	=	sonstige(n)
u.	=	und
u. a.	=	unter anderem
Untern.	=	Unternehmen
VBG	=	Verbandsgemeinde
Verw.tätigk.	=	Verwaltungstätigkeit
z. B.	=	zum Beispiel
Zfg.	=	Zusammenfassung
Zuw.	=	Zuweisungen
zuzgl.	=	zuzüglich

**Darstellung - Ergebnis der Jahresrechnungsstatistik 2022**  
**Finanzrechnung kommunale Kernhaushalte insgesamt nach Landessystematik**



### Darstellung - Saldo laufende Rechnung nach kommunalen Gruppen und Landessystematik

Lfd. Nr.	Bezeichnung - Landessystematik -	Kommunale Haushalte insgesamt	Davon		
			kreisfreie Städte	Land- kreise	kreisange- hörige Gemeinden einschl. Verbands- gemeinden
		1 000 EUR			
LD06	Einzahlungen laufende Rechnung				
	01.01. - 31.12.2022	7 866 632	1 856 693	2 796 502	3 213 438
	01.01. - 31.12.2021	7 382 918	1 731 529	2 675 708	2 975 681
LD18	Auszahlungen laufende Rechnung				
	01.01. - 31.12.2022	7 587 577	1 845 213	2 770 190	2 972 175
	01.01. - 31.12.2021	7 153 754	1 718 203	2 633 071	2 802 481
LD24	Saldo laufende Rechnung				
	01.01. - 31.12.2022	279 055	11 480	26 312	241 263
	01.01. - 31.12.2021	229 164	13 326	42 638	173 200



1. Landessystematik
- 1.1 Ergebnisse der Jahresrechnungsstatistik im Jahr 2022 nach kommunalen Gruppen und Arten
- 1.1.1 Landessystematik Finanzrechnung mit landesspezifischem Finanzierungssaldo der kommunalen Gruppen

Lfd. Nr.	Bezeichnung - Landessystematik -	Kommunale Kern- haushalte insgesamt	Davon		
			kreisfreie Städte	Land- kreise	kreisange- hörige Gemeinden einschl. Verbands- gemeinden
LD01	Steuern und ähnliche Abgaben (ohne Kg. 605 "Ausgleichsleistungen")	2 286 124	591 728	-	1 694 396
LD01a	dar. Gewerbesteuer	1 151 868	285 494	-	866 374
LD01b	nachrichtlich: Gewerbesteuer netto (≙ abzgl. Gewerbesteuerumlage)	1 048 760	261 236	-	787 523
LD02	Zuwendungen und allgemeine Umlagen (einschl. Kg. 605 "Ausgl.leistungen")	4 135 796	892 770	2 241 737	1 001 289
LD02a	dar. FAG-Leistungen	1 585 672	471 237	558 994	555 441
LD02b	dar. Schlüsselzuweisungen und besondere Ergänzungszuweisungen	1 110 528	343 985	350 812	415 731
LD02c	nachrichtlich: negative Schlüsselzuweisungen	33 010	-	-	33 010
LD02d	dar. Kreis-, Verbandsgemeindeumlage	802 581	-	711 545	91 035
LD03	Sonstige Transfereinzahlungen	59 294	15 493	42 690	1 111
LD04	Weitere Einzahlungen	1 292 647	315 162	502 971	474 514
LD05	Zinsen und ähnliche Einzahlungen	92 772	41 541	9 103	42 128
LD06	<b>Einzahlungen laufende Rechnung</b>	<b>7 866 632</b>	<b>1 856 693</b>	<b>2 796 502</b>	<b>3 213 438</b>
LD06a	dar. Einzahlungen vom Land	2 843 105	865 790	1 353 878	623 437
LD06b	dar. (abzgl.) Einzahlungen von gleicher Ebene	1 185 631	x	x	91 035
LD07	Bereinigte Einzahlungen laufende Rechnung	6 681 001	x	x	3 122 402
LD08	Einzahlungen aus Investitionstätigkeit	807 853	212 552	152 118	443 183
LD08a	dar. Einzahlungen aus Zuwendungen für Inv. und Inv.förd.maßn.	723 955	200 878	151 213	371 863
LD08b	dar. Einzahlungen aus Beiträgen und ähnlichen Entgelten	11 841	2 037	-	9 803
LD09	Einzahlungen aus investiver Finanzierungstätigkeit	352 665	178 489	49 999	124 177
LD10	<b>Einzahlungen Kapitalrechnung</b>	<b>1 160 518</b>	<b>391 041</b>	<b>202 117</b>	<b>567 360</b>
LD10a	dar. Einzahlungen vom Land	640 332	180 610	142 686	317 036
LD10b	dar. (abzgl.) Einzahlungen von gleicher Ebene	31 977	x	x	x
LD11	Bereinigte Einzahlungen Kapitalrechnung	1 128 541	x	x	x
LD12	Personal- und Versorgungsauszahlungen	2 075 768	429 240	557 241	1 089 286
LD13	Auszahlungen für Sach- und Dienstleistungen	943 853	163 218	250 097	530 538
LD14	Transferauszahlungen, sonst. Ausz. für lfd. Verw.tätigk.	2 154 113	811 764	924 131	418 219
LD15	Soziale Leistungen insgesamt	1 438 197	403 269	1 034 843	86
LD16	Zinsen und ähnliche Auszahlungen	33 715	13 465	3 877	16 373
LD17	Allgemeine Zuweisungen, Allgemeine Umlagen, Steuerbeteiligungen	941 931	24 258	-	917 674
LD17a	dar. Gewerbesteuerumlage	103 108	24 258	-	78 851
LD18	<b>Auszahlungen laufende Rechnung</b>	<b>7 587 577</b>	<b>1 845 213</b>	<b>2 770 190</b>	<b>2 972 175</b>
LD18a	dar. Auszahlungen an das Land	55 102	7 373	14 374	33 355
LD18b	(abzgl.) Einzahlungen von gleicher Ebene (= LD06b)	1 185 631	x	x	91 035
LD19	Bereinigte Auszahlungen laufende Rechnung	6 401 947	x	x	2 881 140
LD20	Auszahlungen für Investitionstätigkeit	1 161 287	435 849	162 956	562 483
LD20a	dar. Sachinvestitionen	1 080 183	394 255	152 826	533 102
LD21	Auszahlungen zur Tilgung investiver Kredite und Ähnliches	190 331	31 498	58 174	100 659
LD22	<b>Auszahlungen Kapitalrechnung</b>	<b>1 351 618</b>	<b>467 346</b>	<b>221 130</b>	<b>663 142</b>
LD22a	dar. Auszahlungen an das Land	85	-	-	85
LD22b	(abzgl.) Einzahlungen von gleicher Ebene (= LD10b)	31 977	x	x	x
LD23	Bereinigte Auszahlungen Kapitalrechnung	1 319 641	x	x	x
LD24	<b>Saldo laufende Rechnung</b>	<b>279 055</b>	<b>11 480</b>	<b>26 312</b>	<b>241 263</b>
LD24a	dar. Nettotransfer vom Land	2 788 002	858 418	1 339 504	590 081
LD25	Saldo Investitionstätigkeit	-353 435	-223 296	-10 839	-119 299
LD26	Saldo Finanzrechnung ohne Finanzierungstätigkeit	-74 380	-211 816	15 473	121 963
LD26a	Saldo investive Finanzierungstätigkeit	162 334	146 991	-8 175	23 518
LD27	<b>Saldo Kapitalrechnung</b>	<b>-191 101</b>	<b>-76 305</b>	<b>-19 014</b>	<b>-95 782</b>
LD27a	dar. Nettotransfer vom Land	640 247	180 610	142 686	316 951
LD28	<b>Saldo Finanzrechnung insgesamt</b>	<b>87 954</b>	<b>-64 825</b>	<b>7 298</b>	<b>145 481</b>



## 1.1.2 Landessystematik Finanzrechnung mit landesspezifischem Finanzierungssaldo der kommunalen Gruppen in EUR je Einwohner/-in

Lfd. Nr.	Bezeichnung - Landessystematik -	Kommunale Kern- haushalte insgesamt	Kreisfreie Städte	Land- kreise	Kreisange- hörige Gemeinden einschl. Verbands- gemeinden
		EUR je Einwohner/-in			
LD01	Steuern und ähnliche Abgaben (ohne Kg. 605 "Ausgleichsleistungen")	1 045,69	1 056,79	-	1 041,87
LD01a	dar. Gewerbesteuer	526,87	509,87	-	532,73
LD01b	nachrichtlich: Gewerbesteuer netto ( $\pm$ abzgl. Gewerbesteuerumlage)	479,71	466,55	-	484,24
LD02	Zuwendungen und allgemeine Umlagen (einschl. Kg. 605 "Ausgl.leistungen")	1 891,75	1 594,43	1 378,43	615,69
LD02a	dar. FAG-Leistungen	725,30	841,60	343,72	341,54
LD02b	dar. Schlüsselzuweisungen und besondere Ergänzungszuweisungen	507,97	614,33	215,71	255,63
LD02c	nachrichtlich: negative Schlüsselzuweisungen	15,10	-	-	20,30
LD02d	dar. Kreis-, Verbandsgemeindeumlage	367,11	-	437,53	55,98
LD03	Sonstige Transfereinzahlungen	27,12	27,67	26,25	0,68
LD04	Weitere Einzahlungen	591,27	562,86	309,27	291,78
LD05	Zinsen und ähnliche Einzahlungen	42,43	74,19	5,60	25,90
LD06	<b>Einzahlungen laufende Rechnung</b>	<b>3 598,27</b>	<b>3 315,93</b>	<b>1 719,55</b>	<b>1 975,92</b>
LD06a	dar. Einzahlungen vom Land	1 300,46	1 546,24	832,49	383,35
LD06b	dar. (abzgl.) Einzahlungen von gleicher Ebene	542,32	x	x	55,98
LD07	Bereinigte Einzahlungen laufende Rechnung	3 055,95	x	x	1 919,95
LD08	Einzahlungen aus Investitionstätigkeit	369,52	379,60	93,54	272,51
LD08a	dar. Einzahlungen aus Zuwendungen für Inv. und Inv.förd.maßn.	331,14	358,75	92,98	228,66
LD08b	dar. Einzahlungen aus Beiträgen und ähnlichen Entgelten	5,42	3,64	-	6,03
LD09	Einzahlungen aus investiver Finanzierungstätigkeit	161,31	318,77	30,74	76,36
LD10	<b>Einzahlungen Kapitalrechnung</b>	<b>530,83</b>	<b>698,37</b>	<b>124,28</b>	<b>348,87</b>
LD10a	dar. Einzahlungen vom Land	292,89	322,56	87,74	194,94
LD10b	dar. (abzgl.) Einzahlungen von gleicher Ebene	14,63	x	x	x
LD11	Bereinigte Einzahlungen Kapitalrechnung	516,20	x	x	x
LD12	Personal- und Versorgungsauszahlungen	949,47	766,59	342,64	669,80
LD13	Auszahlungen für Sach- und Dienstleistungen	431,73	291,50	153,78	326,22
LD14	Transferauszahlungen, sonst. Ausz. für lfd. Verw.tätigk.	985,31	1 449,76	568,24	257,16
LD15	Soziale Leistungen insgesamt	657,84	720,21	636,32	0,05
LD16	Zinsen und ähnliche Auszahlungen	15,42	24,05	2,38	10,07
LD17	Allgemeine Zuweisungen, Allgemeine Umlagen, Steuerbeteiligungen	430,85	43,32	-	564,27
LD17a	dar. Gewerbesteuerumlage	47,16	43,32	-	48,48
LD18	<b>Auszahlungen laufende Rechnung</b>	<b>3 470,63</b>	<b>3 295,43</b>	<b>1 703,37</b>	<b>1 827,57</b>
LD18a	dar. Auszahlungen an das Land	25,20	13,17	8,84	20,51
LD18b	(abzgl.) Einzahlungen von gleicher Ebene (= LD06b)	542,32	x	x	55,98
LD19	Bereinigte Auszahlungen laufende Rechnung	2 928,31	x	x	1 771,60
LD20	Auszahlungen für Investitionstätigkeit	531,18	778,40	100,20	345,87
LD20a	dar. Sachinvestitionen	494,09	704,11	93,97	327,80
LD21	Auszahlungen zur Tilgung investiver Kredite und Ähnliches	87,06	56,25	35,77	61,89
LD22	<b>Auszahlungen Kapitalrechnung</b>	<b>618,24</b>	<b>834,65</b>	<b>135,97</b>	<b>407,76</b>
LD22a	dar. Auszahlungen an das Land	0,04	-	-	0,05
LD22b	(abzgl.) Einzahlungen von gleicher Ebene (= LD10b)	14,63	x	x	x
LD23	Bereinigte Auszahlungen Kapitalrechnung	603,62	x	x	x
LD24	<b>Saldo laufende Rechnung</b>	<b>127,64</b>	<b>20,50</b>	<b>16,18</b>	<b>148,35</b>
LD24a	dar. Nettotransfer vom Land	1 275,26	1 533,08	823,65	362,84
LD25	Saldo Investitionstätigkeit	-161,66	-398,79	-6,66	-73,36
LD26	Saldo Finanzrechnung ohne Finanzierungstätigkeit	-34,02	-378,29	9,51	74,99
LD26a	Saldo investive Finanzierungstätigkeit	74,25	262,52	-5,03	14,46
LD27	<b>Saldo Kapitalrechnung</b>	<b>-87,41</b>	<b>-136,28</b>	<b>-11,69</b>	<b>-58,90</b>
LD27a	dar. Nettotransfer vom Land	292,85	322,56	87,74	194,89
LD28	<b>Saldo Finanzrechnung insgesamt</b>	<b>40,23</b>	<b>-115,77</b>	<b>4,49</b>	<b>89,46</b>

1.1.3 Landessystematik Finanzrechnung mit landesspezifischem  
1.1.3.1 Landessystematik Finanzrechnung mit landesspezifischem

Lfd. Nr.	Produktklasse	Zentrale Verwaltung	Schule und Kultur	Soziales und Jugend
		1	2	3
	Bezeichnung - Landessystematik -		1 000 EUR	
LD01	Steuern und ähnliche Abgaben	-	-	-
LD02	Zuwendungen und allgemeine Umlagen	30 797	47 252	1 331 718
LD03	Sonstige Transfereinzahlungen	50	-	57 956
LD04	Weitere Einzahlungen	295 899	39 068	595 790
LD05	Zinsen und ähnliche Einzahlungen	14 726	1 436	718
LD06	<b>Einzahlungen laufende Rechnung</b>	<b>341 473</b>	<b>87 756</b>	<b>1 986 182</b>
LD07	Bereinigte Einzahlungen laufende Rechnung	329 401	74 512	1 638 098
LD08	Einzahlungen aus Investitionstätigkeit	88 953	124 833	26 549
LD09	Einzahlungen aus investiver Finanzierungstätigkeit	197	66	328
LD10	<b>Einzahlungen Kapitalrechnung</b>	<b>89 150</b>	<b>124 899</b>	<b>26 877</b>
LD11	Bereinigte Einzahlungen Kapitalrechnung	85 454	121 340	19 139
LD12	Personal- und Versorgungsauszahlungen	918 198	169 242	665 550
LD13	Auszahlungen für Sach- und Dienstleistungen	296 910	182 067	140 720
LD14	Transferauszahlungen, sonst. Ausz. für lfd. Verw.tätigk.	207 240	264 118	1 137 298
LD15	Soziale Leistungen insgesamt	-	-	1 438 197
LD16	Zinsen und ähnliche Auszahlungen	3 570	188	21
LD17	Allgemeine Zuweisungen, Allgemeine Umlagen, Steuerbeteiligungen	-	-	-
LD18	<b>Auszahlungen laufende Rechnung</b>	<b>1 425 919</b>	<b>615 615</b>	<b>3 381 786</b>
LD19	Bereinigte Auszahlungen laufende Rechnung	1 413 847	602 370	3 033 702
LD20	Auszahlungen für Investitionstätigkeit	294 082	285 667	90 289
LD21	Auszahlungen zur Tilgung investiver Kredite und Ähnliches	2	-	62
LD22	<b>Auszahlungen Kapitalrechnung</b>	<b>294 084</b>	<b>285 667</b>	<b>90 351</b>
LD23	Bereinigte Auszahlungen Kapitalrechnung	290 388	282 108	82 613
LD24	<b>Saldo laufende Rechnung</b>	<b>-1 084 446</b>	<b>-527 858</b>	<b>-1 395 604</b>
LD25	Saldo Investitionstätigkeit	-205 128	-160 834	-63 741
LD26	Saldo Finanzrechnung ohne Finanzierungstätigkeit	-1 289 575	-688 693	-1 459 345
LD26a	Saldo investive Finanzierungstätigkeit	195	66	266
LD27	<b>Saldo Kapitalrechnung</b>	<b>-204 934</b>	<b>-160 768</b>	<b>-63 474</b>
LD28	<b>Saldo Finanzrechnung insgesamt</b>	<b>-1 289 380</b>	<b>-688 626</b>	<b>-1 459 079</b>

## Finanzierungssaldo der kommunalen Gruppen nach Produktklassen

## Finanzierungssaldo kommunale Kernhaushalte insgesamt nach Produktklassen

Gesundheit und Sport	Gestaltung der Umwelt	Zentrale Finanzdienst- leistungen	Insgesamt	Produktklasse	Lfd. Nr.
4	5	6	1 bis 6		
1 000 EUR				Bezeichnung - Landessystematik -	
-	-	2 286 124	2 286 124	Steuern und ähnliche Abgaben	LD01
12 220	226 840	2 486 969	4 135 796	Zuwendungen und allgemeine Umlagen	LD02
0	350	937	59 294	Sonstige Transfereinzahlungen	LD03
31 313	328 021	2 555	1 292 647	Weitere Einzahlungen	LD04
1 584	68 249	6 058	92 772	Zinsen und ähnliche Einzahlungen	LD05
<b>45 117</b>	<b>623 461</b>	<b>4 782 643</b>	<b>7 866 632</b>	<b>Einzahlungen laufende Rechnung</b>	LD06
43 298	616 577	3 979 116	6 681 001	Bereinigte Einzahlungen laufende Rechnung	LD07
29 114	342 498	195 907	807 853	Einzahlungen aus Investitionstätigkeit	LD08
66	2 662	349 345	352 665	Einzahlungen aus investiver Finanzierungstätigkeit	LD09
<b>29 180</b>	<b>345 160</b>	<b>545 252</b>	<b>1 160 518</b>	<b>Einzahlungen Kapitalrechnung</b>	LD10
29 180	342 166	531 277	1 128 555	Bereinigte Einzahlungen Kapitalrechnung	LD11
65 212	257 566	-	2 075 768	Personal- und Versorgungsauszahlungen	LD12
49 761	274 395	-	943 853	Auszahlungen für Sach- und Dienstleistungen	LD13
38 265	502 095	5 097	2 154 113	Transferauszahlungen, sonst. Ausz. für lfd. Verw.tätigk.	LD14
-	-	-	1 438 197	Soziale Leistungen insgesamt	LD15
11	2 057	27 867	33 715	Zinsen und ähnliche Auszahlungen	LD16
-	-	941 931	941 931	Allgemeine Zuweisungen, Allgemeine Umlagen, Steuerbeteiligungen	LD17
<b>153 249</b>	<b>1 036 113</b>	<b>974 896</b>	<b>7 587 577</b>	<b>Auszahlungen laufende Rechnung</b>	LD18
151 429	1 029 230	171 368	6 401 947	Bereinigte Auszahlungen laufende Rechnung	LD19
44 333	445 740	1 177	1 161 287	Auszahlungen für Investitionstätigkeit	LD20
66	4 500	185 701	190 331	Auszahlungen zur Tilgung investiver Kredite und Ähnliches	LD21
<b>44 399</b>	<b>450 240</b>	<b>186 878</b>	<b>1 351 618</b>	<b>Auszahlungen Kapitalrechnung</b>	LD22
44 399	447 245	172 903	1 319 656	Bereinigte Auszahlungen Kapitalrechnung	LD23
<b>-108 132</b>	<b>-412 652</b>	<b>3 807 748</b>	<b>279 055</b>	<b>Saldo laufende Rechnung</b>	LD24
-15 219	-103 242	194 729	-353 435	Saldo Investitionstätigkeit	LD25
-123 350	-515 894	4 002 477	-74 380	Saldo Finanzrechnung ohne Finanzierungstätigkeit	LD26
0	-1 838	163 644	162 334	Saldo investive Finanzierungstätigkeit	LD26a
<b>-15 219</b>	<b>-105 079</b>	<b>358 374</b>	<b>-191 101</b>	<b>Saldo Kapitalrechnung</b>	LD27
<b>-123 350</b>	<b>-517 732</b>	<b>4 166 121</b>	<b>87 954</b>	<b>Saldo Finanzrechnung insgesamt</b>	LD28

## 1.1.3.2 Landessystematik Finanzrechnung mit landesspezifischem

Lfd. Nr.	Produktklasse	Zentrale Verwaltung	Schule und Kultur	Soziales und Jugend
		1	2	3
	Bezeichnung - Landessystematik -		1 000 EUR	
LD01	Steuern und ähnliche Abgaben	-	-	-
LD02	Zuwendungen und allgemeine Umlagen	4 147	27 004	256 086
LD03	Sonstige Transfereinzahlungen	-	-	15 493
LD04	Weitere Einzahlungen	88 132	11 914	127 685
LD05	Zinsen und ähnliche Einzahlungen	7 000	1 426	0
LD06	<b>Einzahlungen laufende Rechnung</b>	<b>99 279</b>	<b>40 345</b>	<b>399 263</b>
LD07	Bereinigte Einzahlungen laufende Rechnung	x	x	x
LD08	Einzahlungen aus Investitionstätigkeit	11 789	45 623	3 985
LD09	Einzahlungen aus investiver Finanzierungstätigkeit	-	-	82
LD10	<b>Einzahlungen Kapitalrechnung</b>	<b>11 789</b>	<b>45 623</b>	<b>4 066</b>
LD11	Bereinigte Einzahlungen Kapitalrechnung	x	x	x
LD12	Personal- und Versorgungsauszahlungen	198 821	45 541	92 135
LD13	Auszahlungen für Sach- und Dienstleistungen	37 151	49 001	12 508
LD14	Transferauszahlungen, sonst. Ausz. für lfd. Verw.tätigk.	66 561	136 517	358 585
LD15	Soziale Leistungen insgesamt	-	-	403 269
LD16	Zinsen und ähnliche Auszahlungen	3 157	2	0
LD17	Allgemeine Zuweisungen, Allgemeine Umlagen, Steuerbeteiligungen	-	-	-
LD18	<b>Auszahlungen laufende Rechnung</b>	<b>305 690</b>	<b>231 061</b>	<b>866 498</b>
LD19	Bereinigte Auszahlungen laufende Rechnung	x	x	x
LD20	Auszahlungen für Investitionstätigkeit	149 486	100 635	27 227
LD21	Auszahlungen zur Tilgung investiver Kredite und Ähnliches	-	-	-
LD22	<b>Auszahlungen Kapitalrechnung</b>	<b>149 486</b>	<b>100 635</b>	<b>27 227</b>
LD23	Bereinigte Auszahlungen Kapitalrechnung	x	x	x
LD24	<b>Saldo laufende Rechnung</b>	<b>-206 411</b>	<b>-190 717</b>	<b>-467 234</b>
LD25	Saldo Investitionstätigkeit	-137 696	-55 012	-23 242
LD26	Saldo Finanzrechnung ohne Finanzierungstätigkeit	-344 108	-245 729	-490 477
LD26a	Saldo investive Finanzierungstätigkeit	-	-	82
LD27	<b>Saldo Kapitalrechnung</b>	<b>-137 696</b>	<b>-55 012</b>	<b>-23 161</b>
LD28	<b>Saldo Finanzrechnung insgesamt</b>	<b>-344 108</b>	<b>-245 729</b>	<b>-490 395</b>

## Finanzierungssaldo kreisfreie Städte nach Konten und Produkten nach Produktklassen

Gesundheit und Sport	Gestaltung der Umwelt	Zentrale Finanzdienst- leistungen	Insgesamt	Produktklasse	Lfd. Nr.
4	5	6	1 bis 6		
1 000 EUR				Bezeichnung - Landessystematik -	
-	-	591 728	591 728	Steuern und ähnliche Abgaben	LD01
5 009	95 444	505 079	892 770	Zuwendungen und allgemeine Umlagen	LD02
-	-	-	15 493	Sonstige Transfereinzahlungen	LD03
9 237	77 566	628	315 162	Weitere Einzahlungen	LD04
293	30 419	2 403	41 541	Zinsen und ähnliche Einzahlungen	LD05
<b>14 538</b>	<b>203 429</b>	<b>1 099 839</b>	<b>1 856 693</b>	<b>Einzahlungen laufende Rechnung</b>	LD06
x	x	x	x	Bereinigte Einzahlungen laufende Rechnung	LD07
15 395	87 009	48 751	212 552	Einzahlungen aus Investitionstätigkeit	LD08
-	55	178 352	178 489	Einzahlungen aus investiver Finanzierungstätigkeit	LD09
<b>15 395</b>	<b>87 064</b>	<b>227 103</b>	<b>391 041</b>	<b>Einzahlungen Kapitalrechnung</b>	LD10
x	x	x	x	Bereinigte Einzahlungen Kapitalrechnung	LD11
20 207	72 536	-	429 240	Personal- und Versorgungsauszahlungen	LD12
13 017	51 541	-	163 218	Auszahlungen für Sach- und Dienstleistungen	LD13
21 110	227 919	1 072	811 764	Transferauszahlungen, sonst. Ausz. für lfd. Verw.tätigk.	LD14
-	-	-	403 269	Soziale Leistungen insgesamt	LD15
10	586	9 709	13 465	Zinsen und ähnliche Auszahlungen	LD16
-	-	24 258	24 258	Allgemeine Zuweisungen, Allgemeine Umlagen, Steuerbeteiligungen	LD17
<b>54 343</b>	<b>352 582</b>	<b>35 038</b>	<b>1 845 213</b>	<b>Auszahlungen laufende Rechnung</b>	LD18
x	x	x	x	Bereinigte Auszahlungen laufende Rechnung	LD19
16 134	142 366	-	435 849	Auszahlungen für Investitionstätigkeit	LD20
-	-	31 498	31 498	Auszahlungen zur Tilgung investiver Kredite und Ähnliches	LD21
<b>16 134</b>	<b>142 366</b>	<b>31 498</b>	<b>467 346</b>	<b>Auszahlungen Kapitalrechnung</b>	LD22
x	x	x	x	Bereinigte Auszahlungen Kapitalrechnung	LD23
<b>-39 805</b>	<b>-149 153</b>	<b>1 064 800</b>	<b>11 480</b>	<b>Saldo laufende Rechnung</b>	LD24
- 739	-55 358	48 751	-223 296	Saldo Investitionstätigkeit	LD25
-40 544	-204 510	1 113 552	-211 816	Saldo Finanzrechnung ohne Finanzierungstätigkeit	LD26
-	55	146 854	146 991	Saldo investive Finanzierungstätigkeit	LD26a
<b>- 739</b>	<b>-55 302</b>	<b>195 606</b>	<b>-76 305</b>	<b>Saldo Kapitalrechnung</b>	LD27
<b>-40 544</b>	<b>-204 455</b>	<b>1 260 406</b>	<b>-64 825</b>	<b>Saldo Finanzrechnung insgesamt</b>	LD28

## 1.1.3.3 Landessystematik Finanzrechnung mit landesspezifischem

Lfd. Nr.	Produktklasse	Zentrale Verwaltung	Schule und Kultur	Soziales und Jugend
		1	2	3
	Bezeichnung - Landessystematik -		1 000 EUR	
LD01	Steuern und ähnliche Abgaben	-	-	-
LD02	Zuwendungen und allgemeine Umlagen	4 706	11 440	787 916
LD03	Sonstige Transfereinzahlungen	1	-	42 463
LD04	Weitere Einzahlungen	79 043	13 586	312 517
LD05	Zinsen und ähnliche Einzahlungen	4 129	-	-
LD06	<b>Einzahlungen laufende Rechnung</b>	<b>87 880</b>	<b>25 026</b>	<b>1 142 896</b>
LD07	Bereinigte Einzahlungen laufende Rechnung	x	x	x
LD08	Einzahlungen aus Investitionstätigkeit	5 854	35 248	503
LD09	Einzahlungen aus investiver Finanzierungstätigkeit	8	46	246
LD10	<b>Einzahlungen Kapitalrechnung</b>	<b>5 863</b>	<b>35 295</b>	<b>749</b>
LD11	Bereinigte Einzahlungen Kapitalrechnung	x	x	x
LD12	Personal- und Versorgungsauszahlungen	243 217	67 657	137 340
LD13	Auszahlungen für Sach- und Dienstleistungen	76 347	72 434	30 901
LD14	Transferauszahlungen, sonst. Ausz. für lfd. Verw.tätigk.	46 740	107 948	591 705
LD15	Soziale Leistungen insgesamt	-	-	1 034 843
LD16	Zinsen und ähnliche Auszahlungen	- 1	0	0
LD17	Allgemeine Zuweisungen, Allgemeine Umlagen, Steuerbeteiligungen	-	-	-
LD18	<b>Auszahlungen laufende Rechnung</b>	<b>366 303</b>	<b>248 040</b>	<b>1 794 790</b>
LD19	Bereinigte Auszahlungen laufende Rechnung	x	x	x
LD20	Auszahlungen für Investitionstätigkeit	22 961	96 895	992
LD21	Auszahlungen zur Tilgung investiver Kredite und Ähnliches	2	-	62
LD22	<b>Auszahlungen Kapitalrechnung</b>	<b>22 963</b>	<b>96 895</b>	<b>1 053</b>
LD23	Bereinigte Auszahlungen Kapitalrechnung	x	x	x
LD24	<b>Saldo laufende Rechnung</b>	<b>-278 423</b>	<b>-223 014</b>	<b>-651 894</b>
LD25	Saldo Investitionstätigkeit	-17 107	-61 646	-489
LD26	Saldo Finanzrechnung ohne Finanzierungstätigkeit	-295 530	-284 660	-652 383
LD26a	Saldo investive Finanzierungstätigkeit	6	46	185
LD27	<b>Saldo Kapitalrechnung</b>	<b>-17 100</b>	<b>-61 600</b>	<b>-304</b>
LD28	<b>Saldo Finanzrechnung insgesamt</b>	<b>-295 524</b>	<b>-284 614</b>	<b>-652 198</b>

## Finanzierungssaldo Landkreise nach Konten und Produkten nach Produktklassen

Gesundheit und Sport	Gestaltung der Umwelt	Zentrale Finanzdienst- leistungen	Insgesamt	Produktklasse	Lfd. Nr.
4	5	6	1 bis 6		
1 000 EUR				Bezeichnung - Landessystematik -	
-	-	-	-	Steuern und ähnliche Abgaben	LD01
5 954	96 400	1 335 320	2 241 737	Zuwendungen und allgemeine Umlagen	LD02
0	20	205	42 690	Sonstige Transfereinzahlungen	LD03
11 476	86 349	0	502 971	Weitere Einzahlungen	LD04
-	4 612	362	9 103	Zinsen und ähnliche Einzahlungen	LD05
<b>17 431</b>	<b>187 381</b>	<b>1 335 888</b>	<b>2 796 502</b>	<b>Einzahlungen laufende Rechnung</b>	LD06
x	x	x	x	Bereinigte Einzahlungen laufende Rechnung	LD07
883	70 629	39 001	152 118	Einzahlungen aus Investitionstätigkeit	LD08
-	2 071	47 627	49 999	Einzahlungen aus investiver Finanzierungstätigkeit	LD09
<b>883</b>	<b>72 699</b>	<b>86 628</b>	<b>202 117</b>	<b>Einzahlungen Kapitalrechnung</b>	LD10
x	x	x	x	Bereinigte Einzahlungen Kapitalrechnung	LD11
30 752	78 275	-	557 241	Personal- und Versorgungsauszahlungen	LD12
8 610	61 806	-	250 097	Auszahlungen für Sach- und Dienstleistungen	LD13
6 036	171 702	-	924 131	Transferauszahlungen, sonst. Ausz. für lfd. Verw.tätig.	LD14
-	-	-	1 034 843	Soziale Leistungen insgesamt	LD15
-	24	3 853	3 877	Zinsen und ähnliche Auszahlungen	LD16
-	-	-	-	Allgemeine Zuweisungen, Allgemeine Umlagen, Steuerbeteiligungen	LD17
<b>45 397</b>	<b>311 806</b>	<b>3 853</b>	<b>2 770 190</b>	<b>Auszahlungen laufende Rechnung</b>	LD18
x	x	x	x	Bereinigte Auszahlungen laufende Rechnung	LD19
2 241	39 867	1	162 956	Auszahlungen für Investitionstätigkeit	LD20
-	4 500	53 610	58 174	Auszahlungen zur Tilgung investiver Kredite und Ähnliches	LD21
<b>2 241</b>	<b>44 367</b>	<b>53 612</b>	<b>221 130</b>	<b>Auszahlungen Kapitalrechnung</b>	LD22
x	x	x	x	Bereinigte Auszahlungen Kapitalrechnung	LD23
<b>-27 966</b>	<b>-124 425</b>	<b>1 332 034</b>	<b>26 312</b>	<b>Saldo laufende Rechnung</b>	LD24
-1 358	30 762	39 000	-10 839	Saldo Investitionstätigkeit	LD25
-29 324	-93 663	1 371 034	15 473	Saldo Finanzrechnung ohne Finanzierungstätigkeit	LD26
-	-2 429	-5 983	-8 175	Saldo investive Finanzierungstätigkeit	LD26a
<b>-1 358</b>	<b>28 333</b>	<b>33 016</b>	<b>-19 014</b>	<b>Saldo Kapitalrechnung</b>	LD27
<b>-29 324</b>	<b>-96 093</b>	<b>1 365 051</b>	<b>7 298</b>	<b>Saldo Finanzrechnung insgesamt</b>	LD28

## 1.1.3.4 Landessystematik Finanzrechnung mit landesspezifischem Finanzierungssaldo

Lfd. Nr.	Produktklasse	Zentrale Verwaltung	Schule und Kultur	Soziales und Jugend
		1	2	3
	Bezeichnung - Landessystematik -		1 000 EUR	
LD01	Steuern und ähnliche Abgaben	-	-	-
LD02	Zuwendungen und allgemeine Umlagen	21 943	8 807	287 717
LD03	Sonstige Transfereinzahlungen	49	-	-
LD04	Weitere Einzahlungen	128 725	13 569	155 588
LD05	Zinsen und ähnliche Einzahlungen	3 597	10	718
LD06	<b>Einzahlungen laufende Rechnung</b>	<b>154 314</b>	<b>22 385</b>	<b>444 023</b>
LD07	Bereinigte Einzahlungen laufende Rechnung	x	x	x
LD08	Einzahlungen aus Investitionstätigkeit	71 309	43 961	22 061
LD09	Einzahlungen aus investiver Finanzierungstätigkeit	188	20	-
LD10	<b>Einzahlungen Kapitalrechnung</b>	<b>71 498</b>	<b>43 981</b>	<b>22 061</b>
LD11	Bereinigte Einzahlungen Kapitalrechnung	x	x	x
LD12	Personal- und Versorgungsauszahlungen	476 160	56 043	436 074
LD13	Auszahlungen für Sach- und Dienstleistungen	183 412	60 632	97 311
LD14	Transferauszahlungen, sonst. Ausz. für lfd. Verw.tätigk.	93 939	19 653	187 008
LD15	Soziale Leistungen insgesamt	-	-	86
LD16	Zinsen und ähnliche Auszahlungen	414	186	21
LD17	Allgemeine Zuweisungen, Allgemeine Umlagen, Steuerbeteiligungen	-	-	-
LD18	<b>Auszahlungen laufende Rechnung</b>	<b>753 925</b>	<b>136 514</b>	<b>720 499</b>
LD19	Bereinigte Auszahlungen laufende Rechnung	x	x	x
LD20	Auszahlungen für Investitionstätigkeit	121 635	88 137	62 070
LD21	Auszahlungen zur Tilgung investiver Kredite und Ähnliches	-	-	-
LD22	<b>Auszahlungen Kapitalrechnung</b>	<b>121 635</b>	<b>88 137</b>	<b>62 070</b>
LD23	Bereinigte Auszahlungen Kapitalrechnung	x	x	x
LD24	<b>Saldo laufende Rechnung</b>	<b>-599 611</b>	<b>-114 128</b>	<b>-276 476</b>
LD25	Saldo Investitionstätigkeit	-50 326	-44 176	-40 009
LD26	Saldo Finanzrechnung ohne Finanzierungstätigkeit	-649 937	-158 304	-316 485
LD26a	Saldo investive Finanzierungstätigkeit	188	20	-
LD27	<b>Saldo Kapitalrechnung</b>	<b>-50 137</b>	<b>-44 156</b>	<b>-40 009</b>
LD28	<b>Saldo Finanzrechnung insgesamt</b>	<b>-649 749</b>	<b>-158 284</b>	<b>-316 485</b>



## kreisangehörige Gemeinden einschließlich Verbandsgemeinden nach Produktklassen

Gesundheit und Sport	Gestaltung der Umwelt	Zentrale Finanzdienst- leistungen	Insgesamt	Produktklasse	Lfd. Nr.
4	5	6	1 bis 6		
1 000 EUR				Bezeichnung - Landessystematik -	
-	-	1 694 396	1 694 396	Steuern und ähnliche Abgaben	LD01
1 257	34 996	646 570	1 001 289	Zuwendungen und allgemeine Umlagen	LD02
-	330	731	1 111	Sonstige Transfereinzahlungen	LD03
10 600	164 106	1 926	474 514	Weitere Einzahlungen	LD04
1 291	33 218	3 294	42 128	Zinsen und ähnliche Einzahlungen	LD05
<b>13 148</b>	<b>232 651</b>	<b>2 346 917</b>	<b>3 213 438</b>	<b>Einzahlungen laufende Rechnung</b>	LD06
x	x	2 255 882	3 122 402	Bereinigte Einzahlungen laufende Rechnung	LD07
12 837	184 861	108 154	443 183	Einzahlungen aus Investitionstätigkeit	LD08
66	536	123 366	124 177	Einzahlungen aus investiver Finanzierungstätigkeit	LD09
<b>12 903</b>	<b>185 397</b>	<b>231 520</b>	<b>567 360</b>	<b>Einzahlungen Kapitalrechnung</b>	LD10
x	x	x	x	Bereinigte Einzahlungen Kapitalrechnung	LD11
14 253	106 756	-	1 089 286	Personal- und Versorgungsauszahlungen	LD12
28 135	161 049	-	530 538	Auszahlungen für Sach- und Dienstleistungen	LD13
11 119	102 474	4 026	418 219	Transferauszahlungen, sonst. Ausz. für lfd. Verw.tätigk.	LD14
-	-	-	86	Soziale Leistungen insgesamt	LD15
1	1 447	14 305	16 373	Zinsen und ähnliche Auszahlungen	LD16
-	-	917 674	917 674	Allgemeine Zuweisungen, Allgemeine Umlagen, Steuerbeteiligungen	LD17
<b>53 508</b>	<b>371 725</b>	<b>936 004</b>	<b>2 972 175</b>	<b>Auszahlungen laufende Rechnung</b>	LD18
x	x	844 969	2 881 140	Bereinigte Auszahlungen laufende Rechnung	LD19
25 958	263 507	1 176	562 483	Auszahlungen für Investitionstätigkeit	LD20
66	-	100 593	100 659	Auszahlungen zur Tilgung investiver Kredite und Ähnliches	LD21
<b>26 024</b>	<b>263 507</b>	<b>101 769</b>	<b>663 142</b>	<b>Auszahlungen Kapitalrechnung</b>	LD22
x	x	x	x	Bereinigte Auszahlungen Kapitalrechnung	LD23
<b>-40 360</b>	<b>-139 074</b>	<b>1 410 913</b>	<b>241 263</b>	<b>Saldo laufende Rechnung</b>	LD24
-13 121	-78 646	106 978	-119 299	Saldo Investitionstätigkeit	LD25
-53 482	-217 720	1 517 891	121 963	Saldo Finanzrechnung ohne Finanzierungstätigkeit	LD26
0	536	22 773	23 518	Saldo investive Finanzierungstätigkeit	LD26a
<b>-13 121</b>	<b>-78 110</b>	<b>129 752</b>	<b>-95 782</b>	<b>Saldo Kapitalrechnung</b>	LD27
<b>-53 482</b>	<b>-217 184</b>	<b>1 540 664</b>	<b>145 481</b>	<b>Saldo Finanzrechnung insgesamt</b>	LD28

1.1.4 Landessystematik Finanzrechnung mit landesspezifischem Finanzierungs-  
1.1.4.1 Landessystematik Finanzrechnung mit landesspezifischem Finanzierungssaldo

Lfd. Nr.	Produktklasse	Zentrale Verwaltung	Schule und Kultur	Soziales und Jugend
		1	2	3
	Bezeichnung - Landessystematik -		EUR je Einwohner/-in	
LD01	Steuern und ähnliche Abgaben	-	-	-
LD02	Zuwendungen und allgemeine Umlagen	14,09	21,61	609,14
LD03	Sonstige Transfereinzahlungen	0,02	-	26,51
LD04	Weitere Einzahlungen	135,35	17,87	272,52
LD05	Zinsen und ähnliche Einzahlungen	6,74	0,66	0,33
LD06	<b>Einzahlungen laufende Rechnung</b>	<b>156,19</b>	<b>40,14</b>	<b>908,50</b>
LD07	Bereinigte Einzahlungen laufende Rechnung	150,67	34,08	749,28
LD08	Einzahlungen aus Investitionstätigkeit	40,69	57,10	12,14
LD09	Einzahlungen aus investiver Finanzierungstätigkeit	0,09	0,03	0,15
LD10	<b>Einzahlungen Kapitalrechnung</b>	<b>40,78</b>	<b>57,13</b>	<b>12,29</b>
LD11	Bereinigte Einzahlungen Kapitalrechnung	39,09	55,50	8,75
LD12	Personal- und Versorgungsauszahlungen	419,99	77,41	304,43
LD13	Auszahlungen für Sach- und Dienstleistungen	135,81	83,28	64,37
LD14	Transferauszahlungen, sonst. Ausz. für lfd. Verw.tätigk.	94,79	120,81	520,21
LD15	Soziale Leistungen insgesamt	-	-	657,84
LD16	Zinsen und ähnliche Auszahlungen	1,63	0,09	0,01
LD17	Allgemeine Zuweisungen, Allgemeine Umlagen, Steuerbeteiligungen	-	-	-
LD18	<b>Auszahlungen laufende Rechnung</b>	<b>652,23</b>	<b>281,59</b>	<b>1 546,86</b>
LD19	Bereinigte Auszahlungen laufende Rechnung	646,71	275,53	1 387,64
LD20	Auszahlungen für Investitionstätigkeit	134,52	130,67	41,30
LD21	Auszahlungen zur Tilgung investiver Kredite und Ähnliches	0,00	-	0,03
LD22	<b>Auszahlungen Kapitalrechnung</b>	<b>134,52</b>	<b>130,67</b>	<b>41,33</b>
LD23	Bereinigte Auszahlungen Kapitalrechnung	132,83	129,04	37,79
LD24	<b>Saldo laufende Rechnung</b>	<b>-496,04</b>	<b>-241,45</b>	<b>-638,36</b>
LD25	Saldo Investitionstätigkeit	-93,83	-73,57	-29,16
LD26	Saldo Finanzrechnung ohne Finanzierungstätigkeit	-589,86	-315,01	-667,52
LD26a	Saldo investive Finanzierungstätigkeit	0,09	0,03	0,12
LD27	<b>Saldo Kapitalrechnung</b>	<b>-93,74</b>	<b>-73,54</b>	<b>-29,03</b>
LD28	<b>Saldo Finanzrechnung insgesamt</b>	<b>-589,77</b>	<b>-314,98</b>	<b>-667,40</b>

saldo der kommunalen Gruppen nach Produktklassen in EUR je Einwohner/-in  
kommunale Kernhaushalte insgesamt nach Produktklassen in EUR je Einwohner/-in

Gesundheit und Sport	Gestaltung der Umwelt	Zentrale Finanzdienst- leistungen	Insgesamt	Produktklasse	Lfd. Nr.
4	5	6	1 bis 6		
EUR je Einwohner/-in				Bezeichnung - Landessystematik -	
-	-	1 045,69	1 045,69	Steuern und ähnliche Abgaben	LD01
5,59	103,76	1 137,56	1 891,75	Zuwendungen und allgemeine Umlagen	LD02
0,00	0,16	0,43	27,12	Sonstige Transfereinzahlungen	LD03
14,32	150,04	1,17	591,27	Weitere Einzahlungen	LD04
0,72	31,22	2,77	42,43	Zinsen und ähnliche Einzahlungen	LD05
<b>20,64</b>	<b>285,18</b>	<b>2 187,62</b>	<b>3 598,27</b>	<b>Einzahlungen laufende Rechnung</b>	LD06
19,80	282,03	1 820,08	3 055,95	Bereinigte Einzahlungen laufende Rechnung	LD07
13,32	156,66	89,61	369,52	Einzahlungen aus Investitionstätigkeit	LD08
0,03	1,22	159,79	161,31	Einzahlungen aus investiver Finanzierungstätigkeit	LD09
<b>13,35</b>	<b>157,88</b>	<b>249,40</b>	<b>530,83</b>	<b>Einzahlungen Kapitalrechnung</b>	LD10
13,35	156,51	243,01	516,21	Bereinigte Einzahlungen Kapitalrechnung	LD11
29,83	117,81	-	949,47	Personal- und Versorgungsauszahlungen	LD12
22,76	125,51	-	431,73	Auszahlungen für Sach- und Dienstleistungen	LD13
17,50	229,66	2,33	985,31	Transferauszahlungen, sonst. Ausz. für lfd. Verw.tätigk.	LD14
-	-	-	657,84	Soziale Leistungen insgesamt	LD15
0,01	0,94	12,75	15,42	Zinsen und ähnliche Auszahlungen	LD16
-	-	430,85	430,85	Allgemeine Zuweisungen, Allgemeine Umlagen, Steuerbeteiligungen	LD17
<b>70,10</b>	<b>473,93</b>	<b>445,93</b>	<b>3 470,63</b>	<b>Auszahlungen laufende Rechnung</b>	LD18
69,27	470,78	78,39	2 928,31	Bereinigte Auszahlungen laufende Rechnung	LD19
20,28	203,89	0,54	531,18	Auszahlungen für Investitionstätigkeit	LD20
0,03	2,06	84,94	87,06	Auszahlungen zur Tilgung investiver Kredite und Ähnliches	LD21
<b>20,31</b>	<b>205,94</b>	<b>85,48</b>	<b>618,24</b>	<b>Auszahlungen Kapitalrechnung</b>	LD22
20,31	204,57	79,09	603,62	Bereinigte Auszahlungen Kapitalrechnung	LD23
<b>-49,46</b>	<b>-188,75</b>	<b>1 741,70</b>	<b>127,64</b>	<b>Saldo laufende Rechnung</b>	LD24
-6,96	-47,22	89,07	-161,66	Saldo Investitionstätigkeit	LD25
-56,42	-235,97	1 830,77	-34,02	Saldo Finanzrechnung ohne Finanzierungstätigkeit	LD26
0,00	-0,84	74,85	74,25	Saldo investive Finanzierungstätigkeit	LD26a
<b>-6,96</b>	<b>-48,06</b>	<b>163,92</b>	<b>-87,41</b>	<b>Saldo Kapitalrechnung</b>	LD27
<b>-56,42</b>	<b>-236,82</b>	<b>1 905,62</b>	<b>40,23</b>	<b>Saldo Finanzrechnung insgesamt</b>	LD28

## 1.1.4.2 Landessystematik Finanzrechnung mit landesspezifischem Finanzierungs-

Lfd. Nr.	Produktklasse	Zentrale Verwaltung	Schule und Kultur	Soziales und Jugend
		1	2	3
	Bezeichnung - Landessystematik -		EUR je Einwohner/-in	
LD01	Steuern und ähnliche Abgaben	-	-	-
LD02	Zuwendungen und allgemeine Umlagen	7,41	48,23	457,35
LD03	Sonstige Transfereinzahlungen	-	-	27,67
LD04	Weitere Einzahlungen	157,40	21,28	228,04
LD05	Zinsen und ähnliche Einzahlungen	12,50	2,55	0,00
LD06	<b>Einzahlungen laufende Rechnung</b>	<b>177,31</b>	<b>72,05</b>	<b>713,06</b>
LD07	Bereinigte Einzahlungen laufende Rechnung	x	x	x
LD08	Einzahlungen aus Investitionstätigkeit	21,06	81,48	7,12
LD09	Einzahlungen aus investiver Finanzierungstätigkeit	-	-	0,15
LD10	<b>Einzahlungen Kapitalrechnung</b>	<b>21,06</b>	<b>81,48</b>	<b>7,26</b>
LD11	Bereinigte Einzahlungen Kapitalrechnung	x	x	x
LD12	Personal- und Versorgungsauszahlungen	355,08	81,33	164,55
LD13	Auszahlungen für Sach- und Dienstleistungen	66,35	87,51	22,34
LD14	Transferauszahlungen, sonst. Ausz. für lfd. Verw.tätigk.	118,87	243,81	640,41
LD15	Soziale Leistungen insgesamt	-	-	720,21
LD16	Zinsen und ähnliche Auszahlungen	5,64	0,00	0,00
LD17	Allgemeine Zuweisungen, Allgemeine Umlagen, Steuerbeteiligungen	-	-	-
LD18	<b>Auszahlungen laufende Rechnung</b>	<b>545,94</b>	<b>412,66</b>	<b>1 547,51</b>
LD19	Bereinigte Auszahlungen laufende Rechnung	x	x	x
LD20	Auszahlungen für Investitionstätigkeit	266,97	179,73	48,63
LD21	Auszahlungen zur Tilgung investiver Kredite und Ähnliches	-	-	-
LD22	<b>Auszahlungen Kapitalrechnung</b>	<b>266,97</b>	<b>179,73</b>	<b>48,63</b>
LD23	Bereinigte Auszahlungen Kapitalrechnung	x	x	x
LD24	<b>Saldo laufende Rechnung</b>	<b>-368,64</b>	<b>-340,61</b>	<b>-834,45</b>
LD25	Saldo Investitionstätigkeit	-245,92	-98,25	-41,51
LD26	Saldo Finanzrechnung ohne Finanzierungstätigkeit	-614,55	-438,86	-875,96
LD26a	Saldo investive Finanzierungstätigkeit	-	-	0,15
LD27	<b>Saldo Kapitalrechnung</b>	<b>-245,92</b>	<b>-98,25</b>	<b>-41,36</b>
LD28	<b>Saldo Finanzrechnung insgesamt</b>	<b>-614,55</b>	<b>-438,86</b>	<b>-875,81</b>

saldo kreisfreie Städte nach Produktklassen in EUR je Einwohner/-in

Gesundheit und Sport	Gestaltung der Umwelt	Zentrale Finanzdienst- leistungen	Insgesamt	Produktklasse	Lfd. Nr.
4	5	6	1 bis 6		
EUR je Einwohner/-in				Bezeichnung - Landessystematik -	
-	-	1 056,79	1 056,79	Steuern und ähnliche Abgaben	LD01
8,95	170,46	902,04	1 594,43	Zuwendungen und allgemeine Umlagen	LD02
-	-	-	27,67	Sonstige Transfereinzahlungen	LD03
16,50	138,53	1,12	562,86	Weitere Einzahlungen	LD04
0,52	54,33	4,29	74,19	Zinsen und ähnliche Einzahlungen	LD05
<b>25,96</b>	<b>363,31</b>	<b>1 964,24</b>	<b>3 315,93</b>	<b>Einzahlungen laufende Rechnung</b>	LD06
x	x	x	x	Bereinigte Einzahlungen laufende Rechnung	LD07
27,49	155,39	87,07	379,60	Einzahlungen aus Investitionstätigkeit	LD08
-	0,10	318,52	318,77	Einzahlungen aus investiver Finanzierungstätigkeit	LD09
<b>27,49</b>	<b>155,49</b>	<b>405,59</b>	<b>698,37</b>	<b>Einzahlungen Kapitalrechnung</b>	LD10
x	x	x	x	Bereinigte Einzahlungen Kapitalrechnung	LD11
36,09	129,54	-	766,59	Personal- und Versorgungsauszahlungen	LD12
23,25	92,05	-	291,50	Auszahlungen für Sach- und Dienstleistungen	LD13
37,70	407,05	1,91	1 449,76	Transferauszahlungen, sonst. Ausz. für lfd. Verw.tätigk.	LD14
-	-	-	720,21	Soziale Leistungen insgesamt	LD15
0,02	1,05	17,34	24,05	Zinsen und ähnliche Auszahlungen	LD16
-	-	43,32	43,32	Allgemeine Zuweisungen, Allgemeine Umlagen, Steuerbeteiligungen	LD17
<b>97,05</b>	<b>629,69</b>	<b>62,58</b>	<b>3 295,43</b>	<b>Auszahlungen laufende Rechnung</b>	LD18
x	x	x	x	Bereinigte Auszahlungen laufende Rechnung	LD19
28,81	254,26	-	778,40	Auszahlungen für Investitionstätigkeit	LD20
-	-	56,25	56,25	Auszahlungen zur Tilgung investiver Kredite und Ähnliches	LD21
<b>28,81</b>	<b>254,26</b>	<b>56,25</b>	<b>834,65</b>	<b>Auszahlungen Kapitalrechnung</b>	LD22
x	x	x	x	Bereinigte Auszahlungen Kapitalrechnung	LD23
<b>-71,09</b>	<b>-266,38</b>	<b>1 901,66</b>	<b>20,50</b>	<b>Saldo laufende Rechnung</b>	LD24
-1,32	-98,86	87,07	-398,79	Saldo Investitionstätigkeit	LD25
-72,41	-365,24	1 988,73	-378,29	Saldo Finanzrechnung ohne Finanzierungstätigkeit	LD26
-	0,10	262,27	262,52	Saldo investive Finanzierungstätigkeit	LD26a
<b>-1,32</b>	<b>-98,77</b>	<b>349,34</b>	<b>-136,28</b>	<b>Saldo Kapitalrechnung</b>	LD27
<b>-72,41</b>	<b>-365,14</b>	<b>2 251,00</b>	<b>-115,77</b>	<b>Saldo Finanzrechnung insgesamt</b>	LD28

## 1.1.4.3 Landessystematik Finanzrechnung mit landesspezifischem Finanzierungs-

Lfd. Nr.	Produktklasse	Zentrale Verwaltung	Schule und Kultur	Soziales und Jugend
		1	2	3
	Bezeichnung - Landessystematik -		EUR je Einwohner/-in	
LD01	Steuern und ähnliche Abgaben	-	-	-
LD02	Zuwendungen und allgemeine Umlagen	2,89	7,03	484,48
LD03	Sonstige Transfereinzahlungen	0,00	-	26,11
LD04	Weitere Einzahlungen	48,60	8,35	192,16
LD05	Zinsen und ähnliche Einzahlungen	2,54	-	-
LD06	<b>Einzahlungen laufende Rechnung</b>	<b>54,04</b>	<b>15,39</b>	<b>702,76</b>
LD07	Bereinigte Einzahlungen laufende Rechnung	x	x	x
LD08	Einzahlungen aus Investitionstätigkeit	3,60	21,67	0,31
LD09	Einzahlungen aus investiver Finanzierungstätigkeit	0,00	0,03	0,15
LD10	<b>Einzahlungen Kapitalrechnung</b>	<b>3,60</b>	<b>21,70</b>	<b>0,46</b>
LD11	Bereinigte Einzahlungen Kapitalrechnung	x	x	x
LD12	Personal- und Versorgungsauszahlungen	149,55	41,60	84,45
LD13	Auszahlungen für Sach- und Dienstleistungen	46,95	44,54	19,00
LD14	Transferauszahlungen, sonst. Ausz. für lfd. Verw.tätigk.	28,74	66,38	363,84
LD15	Soziale Leistungen insgesamt	-	-	636,32
LD16	Zinsen und ähnliche Auszahlungen	0,00	0,00	0,00
LD17	Allgemeine Zuweisungen, Allgemeine Umlagen, Steuerbeteiligungen	-	-	-
LD18	<b>Auszahlungen laufende Rechnung</b>	<b>225,24</b>	<b>152,52</b>	<b>1 103,61</b>
LD19	Bereinigte Auszahlungen laufende Rechnung	x	x	x
LD20	Auszahlungen für Investitionstätigkeit	14,12	59,58	0,61
LD21	Auszahlungen zur Tilgung investiver Kredite und Ähnliches	0,00	-	0,04
LD22	<b>Auszahlungen Kapitalrechnung</b>	<b>14,12</b>	<b>59,58</b>	<b>0,65</b>
LD23	Bereinigte Auszahlungen Kapitalrechnung	x	x	x
LD24	<b>Saldo laufende Rechnung</b>	<b>-171,20</b>	<b>-137,13</b>	<b>-400,85</b>
LD25	Saldo Investitionstätigkeit	-10,52	-37,91	-0,30
LD26	Saldo Finanzrechnung ohne Finanzierungstätigkeit	-181,72	-175,04	-401,15
LD26a	Saldo investive Finanzierungstätigkeit	0,00	0,03	0,11
LD27	<b>Saldo Kapitalrechnung</b>	<b>-10,51</b>	<b>-37,88</b>	<b>-0,19</b>
LD28	<b>Saldo Finanzrechnung insgesamt</b>	<b>-181,72</b>	<b>-175,01</b>	<b>-401,03</b>

saldo Landkreise nach Produktklassen in EUR je Einwohner/-in

Gesundheit und Sport	Gestaltung der Umwelt	Zentrale Finanzdienst- leistungen	Insgesamt	Produktklasse	Lfd. Nr.
4	5	6	1 bis 6		
EUR je Einwohner/-in				Bezeichnung - Landessystematik -	
-	-	-	-	Steuern und ähnliche Abgaben	LD01
3,66	59,28	821,08	1 378,43	Zuwendungen und allgemeine Umlagen	LD02
0,00	0,01	0,13	26,25	Sonstige Transfereinzahlungen	LD03
7,06	53,10	0,00	309,27	Weitere Einzahlungen	LD04
-	2,84	0,22	5,60	Zinsen und ähnliche Einzahlungen	LD05
<b>10,72</b>	<b>115,22</b>	<b>821,43</b>	<b>1 719,55</b>	<b>Einzahlungen laufende Rechnung</b>	LD06
x	x	x	x	Bereinigte Einzahlungen laufende Rechnung	LD07
0,54	43,43	23,98	93,54	Einzahlungen aus Investitionstätigkeit	LD08
-	1,27	29,29	30,74	Einzahlungen aus investiver Finanzierungstätigkeit	LD09
<b>0,54</b>	<b>44,70</b>	<b>53,27</b>	<b>124,28</b>	<b>Einzahlungen Kapitalrechnung</b>	LD10
x	x	x	x	Bereinigte Einzahlungen Kapitalrechnung	LD11
18,91	48,13	-	342,64	Personal- und Versorgungsauszahlungen	LD12
5,29	38,00	-	153,78	Auszahlungen für Sach- und Dienstleistungen	LD13
3,71	105,58	-	568,24	Transferauszahlungen, sonst. Ausz. für lfd. Verw.tätigk.	LD14
-	-	-	636,32	Soziale Leistungen insgesamt	LD15
-	0,01	2,37	2,38	Zinsen und ähnliche Auszahlungen	LD16
-	-	-	-	Allgemeine Zuweisungen, Allgemeine Umlagen, Steuerbeteiligungen	LD17
<b>27,91</b>	<b>191,73</b>	<b>2,37</b>	<b>1 703,37</b>	<b>Auszahlungen laufende Rechnung</b>	LD18
x	x	x	x	Bereinigte Auszahlungen laufende Rechnung	LD19
1,38	24,51	0,00	100,20	Auszahlungen für Investitionstätigkeit	LD20
-	2,77	32,96	35,77	Auszahlungen zur Tilgung investiver Kredite und Ähnliches	LD21
<b>1,38</b>	<b>27,28</b>	<b>32,97</b>	<b>135,97</b>	<b>Auszahlungen Kapitalrechnung</b>	LD22
x	x	x	x	Bereinigte Auszahlungen Kapitalrechnung	LD23
<b>-17,20</b>	<b>-76,51</b>	<b>819,06</b>	<b>16,18</b>	<b>Saldo laufende Rechnung</b>	LD24
-0,83	18,92	23,98	-6,66	Saldo Investitionstätigkeit	LD25
-18,03	-57,59	843,04	9,51	Saldo Finanzrechnung ohne Finanzierungstätigkeit	LD26
-	-1,49	-3,68	-5,03	Saldo investive Finanzierungstätigkeit	LD26a
<b>-0,83</b>	<b>17,42</b>	<b>20,30</b>	<b>-11,69</b>	<b>Saldo Kapitalrechnung</b>	LD27
<b>-18,03</b>	<b>-59,09</b>	<b>839,36</b>	<b>4,49</b>	<b>Saldo Finanzrechnung insgesamt</b>	LD28

## 1.1.4.4 Landessystematik Finanzrechnung mit landesspezifischem Finanzierungssaldo

Lfd. Nr.	Produktklasse	Zentrale Verwaltung	Schule und Kultur	Soziales und Jugend
		1	2	3
	Bezeichnung - Landessystematik -		EUR je Einwohner/-in	
LD01	Steuern und ähnliche Abgaben	-	-	-
LD02	Zuwendungen und allgemeine Umlagen	13,49	5,42	176,92
LD03	Sonstige Transfereinzahlungen	0,03	-	-
LD04	Weitere Einzahlungen	79,15	8,34	95,67
LD05	Zinsen und ähnliche Einzahlungen	2,21	0,01	0,44
LD06	<b>Einzahlungen laufende Rechnung</b>	<b>94,89</b>	<b>13,76</b>	<b>273,03</b>
LD07	Bereinigte Einzahlungen laufende Rechnung	x	x	x
LD08	Einzahlungen aus Investitionstätigkeit	43,85	27,03	13,57
LD09	Einzahlungen aus investiver Finanzierungstätigkeit	0,12	0,01	-
LD10	<b>Einzahlungen Kapitalrechnung</b>	<b>43,96</b>	<b>27,04</b>	<b>13,57</b>
LD11	Bereinigte Einzahlungen Kapitalrechnung	x	x	x
LD12	Personal- und Versorgungsauszahlungen	292,79	34,46	268,14
LD13	Auszahlungen für Sach- und Dienstleistungen	112,78	37,28	59,84
LD14	Transferauszahlungen, sonst. Ausz. für lfd. Verw.tätig.	57,76	12,08	114,99
LD15	Soziale Leistungen insgesamt	-	-	0,05
LD16	Zinsen und ähnliche Auszahlungen	0,25	0,11	0,01
LD17	Allgemeine Zuweisungen, Allgemeine Umlagen, Steuerbeteiligungen	-	-	-
LD18	<b>Auszahlungen laufende Rechnung</b>	<b>463,58</b>	<b>83,94</b>	<b>443,03</b>
LD19	Bereinigte Auszahlungen laufende Rechnung	x	x	x
LD20	Auszahlungen für Investitionstätigkeit	74,79	54,19	38,17
LD21	Auszahlungen zur Tilgung investiver Kredite und Ähnliches	-	-	-
LD22	<b>Auszahlungen Kapitalrechnung</b>	<b>74,79</b>	<b>54,19</b>	<b>38,17</b>
LD23	Bereinigte Auszahlungen Kapitalrechnung	x	x	x
LD24	<b>Saldo laufende Rechnung</b>	<b>-368,70</b>	<b>-70,18</b>	<b>-170,00</b>
LD25	Saldo Investitionstätigkeit	-30,95	-27,16	-24,60
LD26	Saldo Finanzrechnung ohne Finanzierungstätigkeit	-399,64	-97,34	-194,60
LD26a	Saldo investive Finanzierungstätigkeit	0,12	0,01	-
LD27	<b>Saldo Kapitalrechnung</b>	<b>-30,83</b>	<b>-27,15</b>	<b>-24,60</b>
LD28	<b>Saldo Finanzrechnung insgesamt</b>	<b>-399,53</b>	<b>-97,33</b>	<b>-194,60</b>



## kreisangehörige Gemeinden einschließlich Verbandsgemeinden nach Produktklassen in EUR je Einwohner/-in

Gesundheit und Sport	Gestaltung der Umwelt	Zentrale Finanzdienst- leistungen	Insgesamt	Produktklasse	Lfd. Nr.
4	5	6	1 bis 6		
EUR je Einwohner/-in				Bezeichnung - Landessystematik -	
-	-	1 041,87	1 041,87	Steuern und ähnliche Abgaben	LD01
0,77	21,52	397,57	615,69	Zuwendungen und allgemeine Umlagen	LD02
-	0,20	0,45	0,68	Sonstige Transfereinzahlungen	LD03
6,52	100,91	1,18	291,78	Weitere Einzahlungen	LD04
0,79	20,43	2,03	25,90	Zinsen und ähnliche Einzahlungen	LD05
<b>8,08</b>	<b>143,06</b>	<b>1 443,11</b>	<b>1 975,92</b>	<b>Einzahlungen laufende Rechnung</b>	LD06
x	x	1 387,13	1 919,95	Bereinigte Einzahlungen laufende Rechnung	LD07
7,89	113,67	66,50	272,51	Einzahlungen aus Investitionstätigkeit	LD08
0,04	0,33	75,86	76,36	Einzahlungen aus investiver Finanzierungstätigkeit	LD09
<b>7,93</b>	<b>114,00</b>	<b>142,36</b>	<b>348,87</b>	<b>Einzahlungen Kapitalrechnung</b>	LD10
x	x	x	x	Bereinigte Einzahlungen Kapitalrechnung	LD11
8,76	65,64	-	669,80	Personal- und Versorgungsauszahlungen	LD12
17,30	99,03	-	326,22	Auszahlungen für Sach- und Dienstleistungen	LD13
6,84	63,01	2,48	257,16	Transferauszahlungen, sonst. Ausz. für lfd. Verw.tätigk.	LD14
-	-	-	0,05	Soziale Leistungen insgesamt	LD15
0,00	0,89	8,80	10,07	Zinsen und ähnliche Auszahlungen	LD16
-	-	564,27	564,27	Allgemeine Zuweisungen, Allgemeine Umlagen, Steuerbeteiligungen	LD17
<b>32,90</b>	<b>228,57</b>	<b>575,54</b>	<b>1 827,57</b>	<b>Auszahlungen laufende Rechnung</b>	LD18
x	x	519,57	1 771,60	Bereinigte Auszahlungen laufende Rechnung	LD19
15,96	162,03	0,72	345,87	Auszahlungen für Investitionstätigkeit	LD20
0,04	-	61,85	61,89	Auszahlungen zur Tilgung investiver Kredite und Ähnliches	LD21
<b>16,00</b>	<b>162,03</b>	<b>62,58</b>	<b>407,76</b>	<b>Auszahlungen Kapitalrechnung</b>	LD22
x	x	x	x	Bereinigte Auszahlungen Kapitalrechnung	LD23
<b>-24,82</b>	<b>-85,52</b>	<b>867,56</b>	<b>148,35</b>	<b>Saldo laufende Rechnung</b>	LD24
-8,07	-48,36	65,78	-73,36	Saldo Investitionstätigkeit	LD25
-32,89	-133,87	933,34	74,99	Saldo Finanzrechnung ohne Finanzierungstätigkeit	LD26
0,00	0,33	14,00	14,46	Saldo investive Finanzierungstätigkeit	LD26a
<b>-8,07</b>	<b>-48,03</b>	<b>79,78</b>	<b>-58,90</b>	<b>Saldo Kapitalrechnung</b>	LD27
<b>-32,89</b>	<b>-133,55</b>	<b>947,35</b>	<b>89,46</b>	<b>Saldo Finanzrechnung insgesamt</b>	LD28

## 1.2 Entwicklung der Ein- und Auszahlungen und Saldo Jahr 2022 im Vergleich zum Vorjahr

## 1.2.1 Landessystematik Entwicklung Finanzrechnung kommunale Kernhaushalte insgesamt

Lfd. Nr.	Bezeichnung - Landessystematik -	01.01. - 31.12.		Verän- derung	Je Ein- wohner/-in
		2022	2021		2022
		1 000 EUR		um %	EUR
LD01	Steuern und ähnliche Abgaben (ohne Kg. 605 "Ausgleichsleistungen")	2 286 124	1 984 665	15,2	1 045,69
LD01a	dar. Gewerbesteuer	1 151 868	855 234	34,7	526,87
LD01b	nachrichtlich: Gewerbesteuer netto ( $\triangleq$ abzgl. Gewerbesteuerumlage)	1 048 760	778 689	34,7	479,71
LD02	Zuwendungen und allgemeine Umlagen (einschl. Kg. 605 "Ausgl.leistungen")	4 135 796	4 022 332	2,8	1 891,75
LD02a	dar. FAG-Leistungen	1 585 672	1 542 355	2,8	725,30
LD02b	dar. Schlüsselzuweisungen und besondere Ergänzungszuweisungen	1 110 528	1 080 295	2,8	507,97
LD02c	nachrichtlich: negative Schlüsselzuweisungen	33 010	19 489	69,4	15,10
LD02d	dar. Kreis-, Verbandsgemeindeumlage	802 581	773 918	3,7	367,11
LD03	Sonstige Transfereinzahlungen	59 294	55 837	6,2	27,12
LD04	Weitere Einzahlungen	1 292 647	1 214 573	6,4	591,27
LD05	Zinsen und ähnliche Einzahlungen	92 772	105 510	-12,1	42,43
LD06	<b>Einzahlungen laufende Rechnung</b>	<b>7 866 632</b>	<b>7 382 918</b>	6,6	3 598,27
LD06a	dar. Einzahlungen vom Land	2 843 105	2 759 148	3,0	1 300,46
LD06b	dar. (abzgl.) Einzahlungen von gleicher Ebene	1 185 631	1 169 789	1,4	542,32
LD07	Bereinigte Einzahlungen laufende Rechnung	6 681 001	6 213 128	7,5	3 055,95
LD08	Einzahlungen aus Investitionstätigkeit	807 853	685 337	17,9	369,52
LD08a	dar. Einzahlungen aus Zuwendungen für Inv. und Inv.förd.maßn.	723 955	608 790	18,9	331,14
LD08b	dar. Einzahlungen aus Beiträgen und ähnlichen Entgelten	11 841	9 063	30,7	5,42
LD09	Einzahlungen aus investiver Finanzierungstätigkeit	352 665	302 382	16,6	161,31
LD10	<b>Einzahlungen Kapitalrechnung</b>	<b>1 160 518</b>	<b>987 720</b>	17,5	530,83
LD10a	dar. Einzahlungen vom Land	640 332	537 694	19,1	292,89
LD10b	dar. (abzgl.) Einzahlungen von gleicher Ebene	31 977	31 138	2,7	14,63
LD11	Bereinigte Einzahlungen Kapitalrechnung	1 128 541	956 581	18,0	516,20
LD12	Personal- und Versorgungsauszahlungen	2 075 768	1 960 315	5,9	949,47
LD13	Auszahlungen für Sach- und Dienstleistungen	943 853	871 408	8,3	431,73
LD14	Transferauszahlungen, sonst. Ausz. für lfd. Verw.tätigk.	2 154 113	2 097 479	2,7	985,31
LD15	Soziale Leistungen insgesamt	1 438 197	1 310 374	9,8	657,84
LD16	Zinsen und ähnliche Auszahlungen	33 715	40 719	-17,2	15,42
LD17	Allgemeine Zuweisungen, Allgemeine Umlagen, Steuerbeteiligungen	941 931	873 458	7,8	430,85
LD17a	dar. Gewerbesteuerumlage	103 108	76 545	34,7	47,16
LD18	<b>Auszahlungen laufende Rechnung</b>	<b>7 587 577</b>	<b>7 153 754</b>	6,1	3 470,63
LD18a	dar. Auszahlungen an das Land	55 102	38 701	42,4	25,20
LD18b	(abzgl.) Einzahlungen von gleicher Ebene (= LD06b)	1 185 631	1 169 789	1,4	542,32
LD19	Bereinigte Auszahlungen laufende Rechnung	6 401 947	5 983 965	7,0	2 928,31
LD20	Auszahlungen für Investitionstätigkeit	1 161 287	992 427	17,0	531,18
LD20a	dar. Sachinvestitionen	1 080 183	942 408	14,6	494,09
LD21	Auszahlungen zur Tilgung investiver Kredite und Ähnliches	190 331	204 636	-7,0	87,06
LD22	<b>Auszahlungen Kapitalrechnung</b>	<b>1 351 618</b>	<b>1 197 064</b>	12,9	618,24
LD22a	dar. Auszahlungen an das Land	85	-	x	0,04
LD22b	(abzgl.) Einzahlungen von gleicher Ebene (= LD10b)	31 977	31 138	2,7	14,63
LD23	Bereinigte Auszahlungen Kapitalrechnung	1 319 641	1 165 926	13,2	603,62
LD24	<b>Saldo laufende Rechnung</b>	<b>279 055</b>	<b>229 164</b>	21,8	127,64
LD24a	dar. Nettotransfer vom Land	2 788 002	2 720 447	2,5	1 275,26
LD25	Saldo Investitionstätigkeit	-353 435	-307 090	-15,1	-161,66
LD26	Saldo Finanzrechnung ohne Finanzierungstätigkeit	-74 380	-77 926	4,6	-34,02
LD26a	Saldo investive Finanzierungstätigkeit	162 334	97 746	66,1	74,25
LD27	<b>Saldo Kapitalrechnung</b>	<b>-191 101</b>	<b>-209 344</b>	8,7	-87,41
LD27a	dar. Nettotransfer vom Land	640 247	537 694	19,1	292,85
LD28	<b>Saldo Finanzrechnung insgesamt</b>	<b>87 954</b>	<b>19 820</b>	343,8	40,23

## 1.2.2 Landessystematik Entwicklung Finanzrechnung kreisfreie Städte

Lfd. Nr.	Bezeichnung - Landessystematik -	01.01. - 31.12.		Verän- derung	Je Ein- wohner/-in
		2022	2021		2022
		1 000 EUR		um %	EUR
LD01	Steuern und ähnliche Abgaben (ohne Kg. 605 "Ausgleichsleistungen")	591 728	541 077	9,4	1 056,79
LD01a	dar. Gewerbesteuer	285 494	236 529	20,7	509,87
LD01b	nachrichtlich: Gewerbesteuer netto ( $\triangleq$ abzgl. Gewerbesteuerumlage)	261 236	218 781	19,4	466,55
LD02	Zuwendungen und allgemeine Umlagen (einschl. Kg. 605 "Ausgl.leistungen")	892 770	828 526	7,8	1 594,43
LD02a	dar. FAG-Leistungen	471 237	437 345	7,8	841,60
LD02b	dar. Schlüsselzuweisungen und besondere Ergänzungszuweisungen	343 985	315 325	9,1	614,33
LD02c	nachrichtlich: negative Schlüsselzuweisungen	-	-	x	-
LD02d	dar. Kreis-, Verbandsgemeindeumlage	-	-	x	-
LD03	Sonstige Transfereinzahlungen	15 493	12 944	19,7	27,67
LD04	Weitere Einzahlungen	315 162	299 226	5,3	562,86
LD05	Zinsen und ähnliche Einzahlungen	41 541	49 756	-16,5	74,19
LD06	<b>Einzahlungen laufende Rechnung</b>	<b>1 856 693</b>	<b>1 731 529</b>	7,2	3 315,93
LD06a	dar. Einzahlungen vom Land	865 790	803 685	7,7	1 546,24
LD06b	dar. (abzgl.) Einzahlungen von gleicher Ebene	x	x	x	x
LD07	Bereinigte Einzahlungen laufende Rechnung	x	x	x	x
LD08	Einzahlungen aus Investitionstätigkeit	212 552	187 623	13,3	379,60
LD08a	dar. Einzahlungen aus Zuwendungen für Inv. und Inv.förd.maßn.	200 878	170 016	18,2	358,75
LD08b	dar. Einzahlungen aus Beiträgen und ähnlichen Entgelten	2 037	2 836	-28,2	3,64
LD09	Einzahlungen aus investiver Finanzierungstätigkeit	178 489	117 067	52,5	318,77
LD10	<b>Einzahlungen Kapitalrechnung</b>	<b>391 041</b>	<b>304 691</b>	28,3	698,37
LD10a	dar. Einzahlungen vom Land	180 610	162 822	10,9	322,56
LD10b	dar. (abzgl.) Einzahlungen von gleicher Ebene	x	x	x	x
LD11	Bereinigte Einzahlungen Kapitalrechnung	x	x	x	x
LD12	Personal- und Versorgungsauszahlungen	429 240	406 090	5,7	766,59
LD13	Auszahlungen für Sach- und Dienstleistungen	163 218	156 023	4,6	291,50
LD14	Transferauszahlungen, sonst. Ausz. für lfd. Verw.tätigk.	811 764	760 554	6,7	1 449,76
LD15	Soziale Leistungen insgesamt	403 269	363 754	10,9	720,21
LD16	Zinsen und ähnliche Auszahlungen	13 465	14 033	-4,0	24,05
LD17	Allgemeine Zuweisungen, Allgemeine Umlagen, Steuerbeteiligungen	24 258	17 748	36,7	43,32
LD17a	dar. Gewerbesteuerumlage	24 258	17 748	36,7	43,32
LD18	<b>Auszahlungen laufende Rechnung</b>	<b>1 845 213</b>	<b>1 718 203</b>	7,4	3 295,43
LD18a	dar. Auszahlungen an das Land	7 373	5 615	31,3	13,17
LD18b	(abzgl.) Einzahlungen von gleicher Ebene (= LD06b)	x	x	x	x
LD19	Bereinigte Auszahlungen laufende Rechnung	x	x	x	x
LD20	Auszahlungen für Investitionstätigkeit	435 849	341 600	27,6	778,40
LD20a	dar. Sachinvestitionen	394 255	318 605	23,7	704,11
LD21	Auszahlungen zur Tilgung investiver Kredite und Ähnliches	31 498	28 873	9,1	56,25
LD22	<b>Auszahlungen Kapitalrechnung</b>	<b>467 346</b>	<b>370 473</b>	26,1	834,65
LD22a	dar. Auszahlungen an das Land	-	-	x	-
LD22b	(abzgl.) Einzahlungen von gleicher Ebene (= LD10b)	x	x	x	x
LD23	Bereinigte Auszahlungen Kapitalrechnung	x	x	x	x
LD24	<b>Saldo laufende Rechnung</b>	<b>11 480</b>	<b>13 326</b>	-13,9	20,50
LD24a	dar. Nettotransfer vom Land	858 418	798 070	7,6	1 533,08
LD25	Saldo Investitionstätigkeit	-223 296	-153 977	-45,0	-398,79
LD26	Saldo Finanzrechnung ohne Finanzierungstätigkeit	-211 816	-140 651	-50,6	-378,29
LD26a	Saldo investive Finanzierungstätigkeit	146 991	88 194	66,7	262,52
LD27	<b>Saldo Kapitalrechnung</b>	<b>-76 305</b>	<b>-65 783</b>	-16,0	-136,28
LD27a	dar. Nettotransfer vom Land	180 610	162 822	10,9	322,56
LD28	<b>Saldo Finanzrechnung insgesamt</b>	<b>-64 825</b>	<b>-52 457</b>	-23,6	-115,77

## 1.2.3 Landessystematik Entwicklung Finanzrechnung Landkreise

Lfd. Nr.	Bezeichnung - Landessystematik -	01.01. - 31.12.		Verän- derung	Je Ein- wohner/-in
		2022	2021		2022
		1 000 EUR		um %	EUR
LD01	Steuern und ähnliche Abgaben (ohne Kg. 605 "Ausgleichsleistungen")	-	-	x	-
LD01a	dar. Gewerbesteuer	-	-	x	-
LD01b	nachrichtlich: Gewerbesteuer netto ( $\triangleq$ abzgl. Gewerbesteuerumlage)	-	-	x	-
LD02	Zuwendungen und allgemeine Umlagen (einschl. Kg. 605 "Ausgl.leistungen")	2 241 737	2 155 893	4,0	1 378,43
LD02a	dar. FAG-Leistungen	558 994	524 681	6,5	343,72
LD02b	dar. Schlüsselzuweisungen und besondere Ergänzungszuweisungen	350 812	371 002	-5,4	215,71
LD02c	nachrichtlich: negative Schlüsselzuweisungen	-	-	x	-
LD02d	dar. Kreis-, Verbandsgemeindeumlage	711 545	685 634	3,8	437,53
LD03	Sonstige Transfereinzahlungen	42 690	41 436	3,0	26,25
LD04	Weitere Einzahlungen	502 971	474 427	6,0	309,27
LD05	Zinsen und ähnliche Einzahlungen	9 103	3 952	130,3	5,60
LD06	<b>Einzahlungen laufende Rechnung</b>	<b>2 796 502</b>	<b>2 675 708</b>	<b>4,5</b>	<b>1 719,55</b>
LD06a	dar. Einzahlungen vom Land	1 353 878	1 306 122	3,7	832,49
LD06b	dar. (abzgl.) Einzahlungen von gleicher Ebene	x	x	x	x
LD07	Bereinigte Einzahlungen laufende Rechnung	x	x	x	x
LD08	Einzahlungen aus Investitionstätigkeit	152 118	93 736	62,3	93,54
LD08a	dar. Einzahlungen aus Zuwendungen für Inv. und Inv.förd.maßn.	151 213	90 249	67,6	92,98
LD08b	dar. Einzahlungen aus Beiträgen und ähnlichen Entgelten	-	-	x	-
LD09	Einzahlungen aus investiver Finanzierungstätigkeit	49 999	47 489	5,3	30,74
LD10	<b>Einzahlungen Kapitalrechnung</b>	<b>202 117</b>	<b>141 225</b>	<b>43,1</b>	<b>124,28</b>
LD10a	dar. Einzahlungen vom Land	142 686	85 614	66,7	87,74
LD10b	dar. (abzgl.) Einzahlungen von gleicher Ebene	x	x	x	x
LD11	Bereinigte Einzahlungen Kapitalrechnung	x	x	x	x
LD12	Personal- und Versorgungsauszahlungen	557 241	530 005	5,1	342,64
LD13	Auszahlungen für Sach- und Dienstleistungen	250 097	225 490	10,9	153,78
LD14	Transferauszahlungen, sonst. Ausz. für lfd. Verw.tätigk.	924 131	926 134	-0,2	568,24
LD15	Soziale Leistungen insgesamt	1 034 843	946 485	9,3	636,32
LD16	Zinsen und ähnliche Auszahlungen	3 877	4 957	-21,8	2,38
LD17	Allgemeine Zuweisungen, Allgemeine Umlagen, Steuerbeteiligungen	-	-	x	-
LD17a	dar. Gewerbesteuerumlage	-	-	x	-
LD18	<b>Auszahlungen laufende Rechnung</b>	<b>2 770 190</b>	<b>2 633 071</b>	<b>5,2</b>	<b>1 703,37</b>
LD18a	dar. Auszahlungen an das Land	14 374	12 828	12,1	8,84
LD18b	(abzgl.) Einzahlungen von gleicher Ebene (= LD06b)	x	x	x	x
LD19	Bereinigte Auszahlungen laufende Rechnung	x	x	x	x
LD20	Auszahlungen für Investitionstätigkeit	162 956	146 395	11,3	100,20
LD20a	dar. Sachinvestitionen	152 826	136 517	11,9	93,97
LD21	Auszahlungen zur Tilgung investiver Kredite und Ähnliches	58 174	62 023	-6,2	35,77
LD22	<b>Auszahlungen Kapitalrechnung</b>	<b>221 130</b>	<b>208 418</b>	<b>6,1</b>	<b>135,97</b>
LD22a	dar. Auszahlungen an das Land	-	-	x	-
LD22b	(abzgl.) Einzahlungen von gleicher Ebene (= LD10b)	x	x	x	x
LD23	Bereinigte Auszahlungen Kapitalrechnung	x	x	x	x
LD24	<b>Saldo laufende Rechnung</b>	<b>26 312</b>	<b>42 638</b>	<b>-38,3</b>	<b>16,18</b>
LD24a	dar. Nettotransfer vom Land	1 339 504	1 293 295	3,6	823,65
LD25	Saldo Investitionstätigkeit	-10 839	-52 659	79,4	-6,66
LD26	Saldo Finanzrechnung ohne Finanzierungstätigkeit	15 473	-10 022	254,4	9,51
LD26a	Saldo investive Finanzierungstätigkeit	-8 175	-14 533	43,8	-5,03
LD27	<b>Saldo Kapitalrechnung</b>	<b>-19 014</b>	<b>-67 193</b>	<b>71,7</b>	<b>-11,69</b>
LD27a	dar. Nettotransfer vom Land	142 686	85 614	66,7	87,74
LD28	<b>Saldo Finanzrechnung insgesamt</b>	<b>7 298</b>	<b>-24 555</b>	<b>129,7</b>	<b>4,49</b>

## 1.2.4 Landessystematik Entwicklung Finanzrechnung kreisangehörige Gemeinden einschließlich Verbandsgemeinden

Lfd. Nr.	Bezeichnung - Landessystematik -	01.01. - 31.12.		Verän- derung	Je Ein- wohner/-in
		2022	2021		2022
		1 000 EUR		um %	EUR
LD01	Steuern und ähnliche Abgaben (ohne Kg. 605 "Ausgleichsleistungen")	1 694 396	1 443 588	17,4	1 041,87
LD01a	dar. Gewerbesteuer	866 374	618 705	40,0	532,73
LD01b	nachrichtlich: Gewerbesteuer netto ( $\triangleq$ abzgl. Gewerbesteuerumlage)	787 523	559 908	40,7	484,24
LD02	Zuwendungen und allgemeine Umlagen (einschl. Kg. 605 "Ausgl.leistungen")	1 001 289	1 037 914	-3,5	615,69
LD02a	dar. FAG-Leistungen	555 441	580 329	-4,3	341,54
LD02b	dar. Schlüsselzuweisungen und besondere Ergänzungszuweisungen	415 731	393 968	5,5	255,63
LD02c	nachrichtlich: negative Schlüsselzuweisungen	33 010	19 489	69,4	20,30
LD02d	dar. Kreis-, Verbandsgemeindeumlage	91 035	88 284	3,1	55,98
LD03	Sonstige Transfereinzahlungen	1 111	1 457	-23,8	0,68
LD04	Weitere Einzahlungen	474 514	440 920	7,6	291,78
LD05	Zinsen und ähnliche Einzahlungen	42 128	51 802	-18,7	25,90
LD06	<b>Einzahlungen laufende Rechnung</b>	<b>3 213 438</b>	<b>2 975 681</b>	8,0	1 975,92
LD06a	dar. Einzahlungen vom Land	623 437	649 341	-4,0	383,35
LD06b	dar. (abzgl.) Einzahlungen von gleicher Ebene	91 035	88 284	3,1	55,98
LD07	Bereinigte Einzahlungen laufende Rechnung	3 122 402	2 887 397	8,1	1 919,95
LD08	Einzahlungen aus Investitionstätigkeit	443 183	403 978	9,7	272,51
LD08a	dar. Einzahlungen aus Zuwendungen für Inv. und Inv.förd.maßn.	371 863	348 524	6,7	228,66
LD08b	dar. Einzahlungen aus Beiträgen und ähnlichen Entgelten	9 803	6 227	57,4	6,03
LD09	Einzahlungen aus investiver Finanzierungstätigkeit	124 177	137 826	-9,9	76,36
LD10	<b>Einzahlungen Kapitalrechnung</b>	<b>567 360</b>	<b>541 804</b>	4,7	348,87
LD10a	dar. Einzahlungen vom Land	317 036	289 258	9,6	194,94
LD10b	dar. (abzgl.) Einzahlungen von gleicher Ebene	x	x	x	x
LD11	Bereinigte Einzahlungen Kapitalrechnung	x	x	x	x
LD12	Personal- und Versorgungsauszahlungen	1 089 286	1 024 220	6,4	669,80
LD13	Auszahlungen für Sach- und Dienstleistungen	530 538	489 895	8,3	326,22
LD14	Transferauszahlungen, sonst. Ausz. für lfd. Verw.tätigk.	418 219	410 791	1,8	257,16
LD15	Soziale Leistungen insgesamt	86	135	-36,6	0,05
LD16	Zinsen und ähnliche Auszahlungen	16 373	21 730	-24,7	10,07
LD17	Allgemeine Zuweisungen, Allgemeine Umlagen, Steuerbeteiligungen	917 674	855 710	7,2	564,27
LD17a	dar. Gewerbesteuerumlage	78 851	58 796	34,1	48,48
LD18	<b>Auszahlungen laufende Rechnung</b>	<b>2 972 175</b>	<b>2 802 481</b>	6,1	1 827,57
LD18a	dar. Auszahlungen an das Land	33 355	20 259	64,6	20,51
LD18b	(abzgl.) Einzahlungen von gleicher Ebene (= LD06b)	91 035	88 284	3,1	55,98
LD19	Bereinigte Auszahlungen laufende Rechnung	2 881 140	2 714 197	6,2	1 771,60
LD20	Auszahlungen für Investitionstätigkeit	562 483	504 432	11,5	345,87
LD20a	dar. Sachinvestitionen	533 102	487 286	9,4	327,80
LD21	Auszahlungen zur Tilgung investiver Kredite und Ähnliches	100 659	113 740	-11,5	61,89
LD22	<b>Auszahlungen Kapitalrechnung</b>	<b>663 142</b>	<b>618 173</b>	7,3	407,76
LD22a	dar. Auszahlungen an das Land	85	-	x	0,05
LD22b	(abzgl.) Einzahlungen von gleicher Ebene (= LD10b)	x	x	x	x
LD23	Bereinigte Auszahlungen Kapitalrechnung	x	x	x	x
LD24	<b>Saldo laufende Rechnung</b>	<b>241 263</b>	<b>173 200</b>	39,3	148,35
LD24a	dar. Nettotransfer vom Land	590 081	629 083	-6,2	362,84
LD25	Saldo Investitionstätigkeit	-119 299	-100 454	-18,8	-73,36
LD26	Saldo Finanzrechnung ohne Finanzierungstätigkeit	121 963	72 746	67,7	74,99
LD26a	Saldo investive Finanzierungstätigkeit	23 518	24 085	-2,4	14,46
LD27	<b>Saldo Kapitalrechnung</b>	<b>-95 782</b>	<b>-76 369</b>	-25,4	-58,90
LD27a	dar. Nettotransfer vom Land	316 951	289 258	9,6	194,89
LD28	<b>Saldo Finanzrechnung insgesamt</b>	<b>145 481</b>	<b>96 831</b>	50,2	89,46

## 1.3 Zuordnungsschlüssel und Produktübersicht

## 1.3.1 Zuordnungsschlüssel Tabellen 1.1 und 1.2

Lfd. Nr.	Bezeichnung - Landessystematik -	Kontengruppe/Konto Berechnung
LD01	Steuern und ähnliche Abgaben (ohne Kg. 605 "Ausgleichsleistungen")	601, 602, 603, 604
LD01a	dar. Gewerbesteuer	6013
LD01b	nachrichtlich: Gewerbesteuer netto ( $\triangleq$ abzgl. Gewerbesteuerumlage)	6013 ./ 7341
LD02	Zuwendungen und allgemeine Umlagen (einschl. Kg. 605 "Ausgl.leistungen")	605, 6111, 6121, 613, 614, 6182, 619
LD02a	dar. FAG-Leistungen	6111, 6121, 6131
LD02b	dar. Schlüsselzuweisungen und besondere Ergänzungszuweisungen	6111
LD02c	nachrichtlich: negative Schlüsselzuweisungen	7371
LD02d	dar. Kreis-, Verbandsgemeindeumlage	6182
LD03	Sonstige Transfereinzahlungen	621, 622, 623, 6291
LD04	Weitere Einzahlungen	6311, 6321, 6361, 6411, 6421, 6422, 6461, 648, 6511, 6521, 656, 6591
LD05	Zinsen und ähnliche Einzahlungen	661, 6651, 6691
LD06	<b>Einzahlungen laufende Rechnung</b>	$\Sigma$ LD01 + LD02 + LD03 + LD04 + LD05
LD06a	dar. Einzahlungen vom Land	6052, 6053, 6111, 6121, 6131, 6141, 6231, 6481, 6611
LD06b	dar. (abzgl.) Einzahlungen von gleicher Ebene	6132, 6142, 6182, 6232, 6482, 6612
LD07	Bereinigte Einzahlungen laufende Rechnung	Differenz LD06 ./ LD06b
LD08	Einzahlungen aus Investitionstätigkeit	681, 6821, 683, 684, 6851, 6881, 6891
LD08a	dar. Einzahlungen aus Zuwendungen für Inv. und Inv.förd.maßn.	681
LD08b	dar. Einzahlungen aus Beiträgen und ähnlichen Entgelten	6881
LD09	Einzahlungen aus investiver Finanzierungstätigkeit	6911, 692, 6941, 695
LD10	<b>Einzahlungen Kapitalrechnung</b>	$\Sigma$ LD08 + LD09
LD10a	dar. Einzahlungen vom Land	6811, 6921, 6951
LD10b	dar. (abzgl.) Einzahlungen von gleicher Ebene	6812, 6922, 6952
LD11	Bereinigte Einzahlungen Kapitalrechnung	Differenz LD10 ./ LD10b
LD12	Personal- und Versorgungsauszahlungen	701, 702, 703, 7041, 711, 713, 7141, 7411
LD13	Auszahlungen für Sach- und Dienstleistungen	7211, 7221, 723, 7241, 725, 7261, 7271, 7281, 7291
LD14	Transferauszahlungen, sonst. Ausz. für lfd. Verw.tätigk.	731, 732, 7391, 742, 7431, 7441, 745, 748, 749
LD15	Soziale Leistungen insgesamt	733, 746
LD16	Zinsen und ähnliche Auszahlungen	751, 759
LD17	Allgemeine Zuweisungen, Allgemeine Umlagen, Steuerbeteiligungen	734, 735, 737
LD17a	dar. Gewerbesteuerumlage	7341
LD18	<b>Auszahlungen laufende Rechnung</b>	$\Sigma$ LD12 + LD13 + LD14 + LD15 + LD16 + LD17
LD18a	dar. Auszahlungen an das Land	7311, 7321, 7351, 7371, 7451, 7511
LD18b	(abzgl.) Einzahlungen von gleicher Ebene (= LD06b)	LD06b
LD19	Bereinigte Auszahlungen laufende Rechnung	Differenz LD18 ./ LD18b
LD20	Auszahlungen für Investitionstätigkeit	781, 7821, 783, 784, 785, 7891
LD20a	dar. Sachinvestitionen	7821, 783, 785
LD21	Auszahlungen zur Tilgung investiver Kredite und Ähnliches	7911, 792, 7941, 795
LD22	<b>Auszahlungen Kapitalrechnung</b>	$\Sigma$ LD20 + LD21
LD22a	dar. Auszahlungen an das Land	7811, 7921, 7951
LD22b	(abzgl.) Einzahlungen von gleicher Ebene (= LD10b)	LD10b
LD23	Bereinigte Auszahlungen Kapitalrechnung	Differenz LD22 ./ LD22b
LD24	<b>Saldo laufende Rechnung</b>	Differenz LD06 ./ LD18
LD24a	dar. Nettotransfer vom Land	Differenz LD06a ./ LD18a
LD25	Saldo Investitionstätigkeit	Differenz LD08 ./ LD20
LD26	Saldo Finanzrechnung ohne Finanzierungstätigkeit	$\Sigma$ LD24 + LD25
LD26a	Saldo investive Finanzierungstätigkeit	Differenz LD09 ./ LD21
LD27	<b>Saldo Kapitalrechnung</b>	Differenz LD10 ./ LD22
LD27a	dar. Nettotransfer vom Land	Differenz LD10a ./ LD22a
LD28	<b>Saldo Finanzrechnung insgesamt</b>	$\Sigma$ LD24 + LD27

## 1.3.2 Produktübersicht gemäß Produktrahmenplan des Landes Sachsen-Anhalt

Produkt- klasse	Produkt- bereich	Bezeichnung - Landessystematik -	Zugehörige Produktgruppen
1		Zentrale Verwaltung	
	11	Innere Verwaltung	111
	12	Sicherheit und Ordnung	121, 122, 126, 127, 128
2		Schule und Kultur	
	21	Allgemeinbildende Schulen	211, 212, 213, 214, 215, 216, 217, 218, 219
	22	Förderschulen	221
	23	Berufsbildende Schulen	231
	24	Weitere schulische Aufgaben	241, 242, 243
	25	Wissenschaft und Ausstellungen	251, 252, 253
	26	Kultureinrichtungen	261, 262, 263
	27	Volksbildung	271, 272, 273
	28	Örtliche Kulturaufgaben	281
	29	Kirche und Religion	291
3		Soziales und Jugend	
	31	Sozialhilfe und soziale Leistungen	311, 312, 313, 314, 315
	32	Bundesversorgungsgesetz (BVG)	321
	33	Wohlfahrtspflege	331
	34	Weitere soziale Leistungen	341, 343, 344, 345, 346
	35	Sonstige soziale Hilfen und Leistungen	351
	36	Kinder-, Jugend- und Familienhilfe	361, 362, 363, 365, 366, 367
4		Gesundheit und Sport	
	41	Gesundheitsdienste	411, 412, 414, 418
	42	Sportförderung	421, 424
5		Gestaltung der Umwelt	
	51	Räumliche Planung und Entwicklung	511
	52	Bauen und Wohnen	521, 522, 523
	53	Ver- und Entsorgung	531, 532, 533, 534, 535, 536, 537, 538
	54	Verkehrsflächen und -anlagen, ÖPNV	541, 542, 543, 544, 545, 546, 547, 548
	55	Natur- und Landschaftspflege	551, 552, 553, 554, 555
	56	Umweltschutz	561
	57	Wirtschaft und Tourismus	571, 573, 575
6		Zentrale Finanzleistungen	
	61	Allgemeine Finanzwirtschaft	611, 612, 613

1.4 Nettoergebnisse der Jahresrechnungsstatistik im Jahr 2022 nach Gebietskörperschaftsgruppen und Konten  
 1.4.1 Landessystematik Finanzrechnung netto mit landesspezifischem Finanzierungssaldo der kommunalen Gruppen

Lfd. Nr.	Bezeichnung - Landessystematik netto -	Kommunale Kern- haushalte insgesamt	Davon		
			kreisfreie Städte	Land- kreise	kreisange- hörige Gemeinden einschl. Verbands- gemeinden
LDn01	Steuern und ähnliche Abgaben netto (ohne Kg. 605 "Ausgleichsleistungen"; netto $\triangleq$ abzgl. Gewerbesteuerumlage)	2 183 016	567 471	-	1 615 545
LDn01b	dar. Gewerbesteuer netto (netto $\triangleq$ abzgl. Gewerbesteuerumlage)	1 048 760	261 236	-	787 523
LDn02	Zuwendungen u. allg. Umlagen netto (einschl. Kg. 605 "Ausgl.leistungen"; netto $\triangleq$ abzgl. negative Schlüsselzuweisungen)	4 102 786	892 770	2 241 737	968 279
LDn02a	dar. FAG-Leistungen netto (netto $\triangleq$ abzgl. negative Schlüsselzuweisungen)	1 552 662	471 237	558 994	522 431
LDn02b	dar. Schlüsselzuweisungen u. besondere Ergänzungszuw. netto (netto $\triangleq$ abzgl. negative Schlüsselzuweisungen)	1 077 518	343 985	350 812	382 721
LDn02d	dar. Kreis-, Verbandsgemeindeumlage	802 581	-	711 545	91 035
LDn03	Sonstige Transfereinzahlungen	59 294	15 493	42 690	1 111
LDn04	Weitere Einzahlungen	1 292 647	315 162	502 971	474 514
LDn05	Zinsen und ähnliche Einzahlungen	92 772	41 541	9 103	42 128
LDn06	<b>Einzahlungen laufende Rechnung netto</b> (netto $\triangleq$ abzgl. Gewerbesteuerumlage u. negative Schlüsselzuw.)	<b>7 730 514</b>	<b>1 832 435</b>	<b>2 796 502</b>	<b>3 101 577</b>
LDn06a	dar. Einzahlungen vom Land netto (netto $\triangleq$ abzgl. negative Schlüsselzuweisungen)	2 810 095	865 790	1 353 878	590 427
LDn06b	dar. Einzahlungen von gleicher Ebene	1 185 631	x	x	91 035
LDn08	Einzahlungen aus Investitionstätigkeit	807 853	212 552	152 118	443 183
LDn09	Einzahlungen aus Finanzierungstätigkeit	352 665	178 489	49 999	124 177
LDn10	<b>Einzahlungen Kapitalrechnung</b>	<b>1 160 518</b>	<b>391 041</b>	<b>202 117</b>	<b>567 360</b>
LDn10a	dar. Einzahlungen vom Land	640 332	180 610	142 686	317 036
LDn10b	dar. Einzahlungen von gleicher Ebene	31 977	x	x	x
LDn12	Personal- und Versorgungsauszahlungen	2 075 768	429 240	557 241	1 089 286
LDn13	Auszahlungen für Sach- und Dienstleistungen	943 853	163 218	250 097	530 538
LDn14	Transferauszahlungen, sonst. Ausz. für lfd. Verw.tätigk.	2 154 113	811 764	924 131	418 219
LDn15	Soziale Leistungen und aufgabenbezogene Leistungsbeteiligung	1 438 197	403 269	1 034 843	86
LDn16	Zinsen und ähnliche Auszahlungen	33 715	13 465	3 877	16 373
LDn17	Allgemeine Zuweisungen, Allgemeine Umlagen, Steuerbeteiligungen netto ( $\triangleq$ abzgl. Gewerbesteuerumlage und negative Schlüsselzuw.)	805 813	-	-	805 813
LDn18	<b>Auszahlungen laufende Rechnung netto</b> (netto $\triangleq$ ohne Gewerbesteuerumlage und ohne negative Schlüsselzuweisungen)	<b>7 451 459</b>	<b>1 820 955</b>	<b>2 770 190</b>	<b>2 860 314</b>
LDn18a	dar. Auszahlungen an das Land netto (netto $\triangleq$ ohne negative Schlüsselzuweisungen)	22 092	7 373	14 374	345
LDn20	Auszahlungen für Investitionstätigkeit	1 161 287	435 849	162 956	562 483
LDn21	Auszahlungen aus Finanzierungstätigkeit	190 331	31 498	58 174	100 659
LDn22	<b>Auszahlungen Kapitalrechnung</b>	<b>1 351 618</b>	<b>467 346</b>	<b>221 130</b>	<b>663 142</b>
LDn22a	dar. Auszahlungen an das Land	85	-	-	85
LDn24	<b>Saldo laufende Rechnung netto</b>	<b>279 055</b>	<b>11 480</b>	<b>26 312</b>	<b>241 263</b>
LDn24a	nachrichtlich: Saldo Nettotransfer vom Land netto	2 788 002	858 418	1 339 504	590 081
LDn25	Saldo Investitionstätigkeit	-353 435	-223 296	-10 839	-119 299
LDn26	Saldo Finanzrechnung ohne Finanzierungstätigkeit netto	-74 380	-211 816	15 473	121 963
LDn26a	Saldo investive Finanzierungstätigkeit netto	162 334	146 991	-8 175	23 518
LDn27	<b>Saldo Kapitalrechnung netto</b>	<b>-191 101</b>	<b>-76 305</b>	<b>-19 014</b>	<b>-95 782</b>
LDn27a	nachrichtlich: Saldo Nettotransfer vom Land netto	640 247	180 610	142 686	316 951
LDn28	<b>Saldo Finanzrechnung insgesamt netto</b>	<b>87 954</b>	<b>-64 825</b>	<b>7 298</b>	<b>145 481</b>



1.4.2 Landessystematik Finanzrechnung netto mit landesspezifischem Finanzierungssaldo der kommunalen Gruppen in EUR je Einwohner/-in

Lfd. Nr.	Bezeichnung - Landessystematik netto -	Kommunale Kern- haushalte insgesamt	Kreisfreie Städte	Land- kreise	Kreisange- hörige Gemeinden einschl. Verbands- gemeinden
		EUR je Einwohner/-in			
LDn01	Steuern und ähnliche Abgaben netto (ohne Kg. 605 "Ausgleichsleistungen"; netto $\triangleq$ abzgl. Gewerbesteuerumlage)	998,53	1 013,47	-	993,39
LDn01b	dar. Gewerbesteuer netto (netto $\triangleq$ abzgl. Gewerbesteuerumlage)	479,71	466,55	-	484,24
LDn02	Zuwendungen u. allg. Umlagen netto (einschl. Kg. 605 "Ausgl.leistungen"; netto $\triangleq$ abzgl. negative Schlüsselzuweisungen)	1 876,65	1 594,43	1 378,43	595,39
LDn02a	dar. FAG-Leistungen netto (netto $\triangleq$ abzgl. negative Schlüsselzuweisungen)	710,20	841,60	343,72	321,24
LDn02b	dar. Schlüsselzuweisungen u. besondere Ergänzungszuw. netto (netto $\triangleq$ abzgl. negative Schlüsselzuweisungen)	492,87	614,33	215,71	235,33
LDn02d	dar. Kreis-, Verbandsgemeindeumlage	367,11	-	437,53	55,98
LDn03	Sonstige Transfereinzahlungen	27,12	27,67	26,25	0,68
LDn04	Weitere Einzahlungen	591,27	562,86	309,27	291,78
LDn05	Zinsen und ähnliche Einzahlungen	42,43	74,19	5,60	25,90
LDn06	<b>Einzahlungen laufende Rechnung netto</b> (netto $\triangleq$ abzgl. Gewerbesteuerumlage u. negative Schlüsselzuw.)	<b>3 536,01</b>	<b>3 272,61</b>	<b>1 719,55</b>	<b>1 907,14</b>
LDn06a	dar. Einzahlungen vom Land netto (netto $\triangleq$ abzgl. negative Schlüsselzuweisungen)	1 285,36	1 546,24	832,49	363,05
LDn06b	dar. Einzahlungen von gleicher Ebene	542,32	x	x	55,98
LDn08	Einzahlungen aus Investitionstätigkeit	369,52	379,60	93,54	272,51
LDn09	Einzahlungen aus Finanzierungstätigkeit	161,31	318,77	30,74	76,36
LDn10	<b>Einzahlungen Kapitalrechnung</b>	<b>530,83</b>	<b>698,37</b>	<b>124,28</b>	<b>348,87</b>
LDn10a	dar. Einzahlungen vom Land	292,89	322,56	87,74	194,94
LDn10b	dar. Einzahlungen von gleicher Ebene	14,63	x	x	x
LDn12	Personal- und Versorgungsauszahlungen	949,47	766,59	342,64	669,80
LDn13	Auszahlungen für Sach- und Dienstleistungen	431,73	291,50	153,78	326,22
LDn14	Transferauszahlungen, sonst. Ausz. für lfd. Verw.tätigk.	985,31	1 449,76	568,24	257,16
LDn15	Soziale Leistungen und aufgabenbezogene Leistungsbeteiligung	657,84	720,21	636,32	0,05
LDn16	Zinsen und ähnliche Auszahlungen	15,42	24,05	2,38	10,07
LDn17	Allgemeine Zuweisungen, Allgemeine Umlagen, Steuerbeteiligungen netto ( $\triangleq$ abzgl. Gewerbesteuerumlage und negative Schlüsselzuw.)	368,59	-	-	495,49
LDn18	<b>Auszahlungen laufende Rechnung netto</b> (netto $\triangleq$ ohne Gewerbesteuerumlage und ohne negative Schlüsselzuweisungen)	<b>3 408,36</b>	<b>3 252,11</b>	<b>1 703,37</b>	<b>1 758,79</b>
LDn18a	dar. Auszahlungen an das Land netto (netto $\triangleq$ ohne negative Schlüsselzuweisungen)	10,11	13,17	8,84	0,21
LDn20	Auszahlungen für Investitionstätigkeit	531,18	778,40	100,20	345,87
LDn21	Auszahlungen aus Finanzierungstätigkeit	87,06	56,25	35,77	61,89
LDn22	<b>Auszahlungen Kapitalrechnung</b>	<b>618,24</b>	<b>834,65</b>	<b>135,97</b>	<b>407,76</b>
LDn22a	dar. Auszahlungen an das Land	0,04	-	-	0,05
LDn24	<b>Saldo laufende Rechnung netto</b>	<b>127,64</b>	<b>20,50</b>	<b>16,18</b>	<b>148,35</b>
LDn24a	nachrichtlich: Saldo Nettotransfer vom Land netto	1 275,26	1 533,08	823,65	362,84
LDn25	Saldo Investitionstätigkeit	-161,66	-398,79	-6,66	-73,36
LDn26	Saldo Finanzrechnung ohne Finanzierungstätigkeit netto	-34,02	-378,29	9,51	74,99
LDn26a	Saldo investive Finanzierungstätigkeit netto	74,25	262,52	-5,03	14,46
LDn27	<b>Saldo Kapitalrechnung netto</b>	<b>-87,41</b>	<b>-136,28</b>	<b>-11,69</b>	<b>-58,90</b>
LDn27a	nachrichtlich: Saldo Nettotransfer vom Land netto	292,85	322,56	87,74	194,89
LDn28	<b>Saldo Finanzrechnung insgesamt netto</b>	<b>40,23</b>	<b>-115,77</b>	<b>4,49</b>	<b>89,46</b>

1.5 Entwicklung der jahresrechnungsmäßigen Nettoein- und Nettoauszahlungen und Saldo Jahr 2022 im Vergleich zum Vorjahr  
 1.5.1 Landessystematik Entwicklung Finanzrechnung netto kommunale Kernhaushalte insgesamt

Lfd. Nr.	Bezeichnung - Landessystematik netto -	01.01. - 31.12.		Verän- derung	Je Ein- wohner/-in
		2022	2021		2022
		1 000 EUR		um %	EUR
LDn01	Steuern und ähnliche Abgaben netto (ohne Kg. 605 "Ausgleichsleistungen"; netto $\triangleq$ abzgl. Gewerbesteuerumlage)	2 183 016	1 908 120	14,4	998,53
LDn01b	dar. Gewerbesteuer netto (netto $\triangleq$ abzgl. Gewerbesteuerumlage)	1 048 760	778 689	34,7	479,71
LDn02	Zuwendungen u. allg. Umlagen netto (einschl. Kg. 605 "Ausgl.leistungen"; netto $\triangleq$ abzgl. negative Schlüsselzuweisungen)	4 102 786	4 002 843	2,5	1 876,65
LDn02a	dar. FAG-Leistungen netto (netto $\triangleq$ abzgl. negative Schlüsselzuweisungen)	1 552 662	1 522 867	2,0	710,20
LDn02b	dar. Schlüsselzuweisungen u. besondere Ergänzungszu. netto (netto $\triangleq$ abzgl. negative Schlüsselzuweisungen)	1 077 518	1 060 806	1,6	492,87
LDn02d	dar. Kreis-, Verbandsgemeindeumlage	802 581	773 918	3,7	367,11
LDn03	Sonstige Transfereinzahlungen	59 294	55 837	6,2	27,12
LDn04	Weitere Einzahlungen	1 292 647	1 214 573	6,4	591,27
LDn05	Zinsen und ähnliche Einzahlungen	92 772	105 510	-12,1	42,43
LDn06	<b>Einzahlungen laufende Rechnung netto</b> (netto $\triangleq$ abzgl. Gewerbesteuerumlage u. negative Schlüsselzuw.)	<b>7 730 514</b>	<b>7 286 884</b>	6,1	3 536,01
LDn06a	dar. Einzahlungen vom Land netto (netto $\triangleq$ abzgl. negative Schlüsselzuweisungen)	2 810 095	2 739 660	2,6	1 285,36
LDn06b	dar. Einzahlungen von gleicher Ebene	1 185 631	1 169 789	1,4	542,32
LDn08	Einzahlungen aus Investitionstätigkeit	807 853	685 337	17,9	369,52
LDn09	Einzahlungen aus Finanzierungstätigkeit	352 665	302 382	16,6	161,31
LDn10	<b>Einzahlungen Kapitalrechnung</b>	<b>1 160 518</b>	<b>987 720</b>	17,5	530,83
LDn10a	dar. Einzahlungen vom Land	640 332	537 694	19,1	292,89
LDn10b	dar. Einzahlungen von gleicher Ebene	31 977	31 138	2,7	14,63
LDn12	Personal- und Versorgungsauszahlungen	2 075 768	1 960 315	5,9	949,47
LDn13	Auszahlungen für Sach- und Dienstleistungen	943 853	871 408	8,3	431,73
LDn14	Transferauszahlungen, sonst. Ausz. für lfd. Verw.tätigk.	2 154 113	2 097 479	2,7	985,31
LDn15	Soziale Leistungen und aufgabenbezogene Leistungsbeteiligung	1 438 197	1 310 374	9,8	657,84
LDn16	Zinsen und ähnliche Auszahlungen	33 715	40 719	-17,2	15,42
LDn17	Allgemeine Zuweisungen, Allgemeine Umlagen, Steuerbeteiligungen netto ( $\triangleq$ abzgl. Gewerbesteuerumlage und negative Schlüsselzuw.)	805 813	777 425	3,7	368,59
LDn18	<b>Auszahlungen laufende Rechnung netto</b> (netto $\triangleq$ ohne Gewerbesteuerumlage und ohne negative Schlüsselzuweisungen)	<b>7 451 459</b>	<b>7 057 720</b>	5,6	3 408,36
LDn18a	dar. Auszahlungen an das Land netto (netto $\triangleq$ ohne negative Schlüsselzuweisungen)	22 092	19 213	15,0	10,11
LDn20	Auszahlungen für Investitionstätigkeit	1 161 287	992 427	17,0	531,18
LDn21	Auszahlungen aus Finanzierungstätigkeit	190 331	204 636	-7,0	87,06
LDn22	<b>Auszahlungen Kapitalrechnung</b>	<b>1 351 618</b>	<b>1 197 064</b>	12,9	618,24
LDn22a	dar. Auszahlungen an das Land	85	-	x	0,04
LDn24	<b>Saldo laufende Rechnung netto</b>	<b>279 055</b>	<b>229 164</b>	21,8	127,64
LDn24a	nachrichtlich: Saldo Nettotransfer vom Land netto	2 788 002	2 720 447	2,5	1 275,26
LDn25	Saldo Investitionstätigkeit	-353 435	-307 090	-15,1	-161,66
LDn26	Saldo Finanzrechnung ohne Finanzierungstätigkeit netto	-74 380	-77 926	4,6	-34,02
LDn26a	Saldo investive Finanzierungstätigkeit netto	162 334	97 746	66,1	74,25
LDn27	<b>Saldo Kapitalrechnung netto</b>	<b>-191 101</b>	<b>-209 344</b>	8,7	-87,41
LDn27a	nachrichtlich: Saldo Nettotransfer vom Land netto	640 247	537 694	19,1	292,85
LDn28	<b>Saldo Finanzrechnung insgesamt netto</b>	<b>87 954</b>	<b>19 820</b>	343,8	40,23

## 1.5.2 Landessystematik Entwicklung Finanzrechnung netto kreisfreie Städte

Lfd. Nr.	Bezeichnung - Landessystematik netto -	01.01. - 31.12.		Verän- derung	Je Ein- wohner/-in
		2022	2021		2022
		1 000 EUR		um %	EUR
LDn01	Steuern und ähnliche Abgaben netto (ohne Kg. 605 "Ausgleichsleistungen"; netto $\triangleq$ abzgl. Gewerbesteuerumlage)	567 471	523 328	8,4	1 013,47
LDn01b	dar. Gewerbesteuer netto (netto $\triangleq$ abzgl. Gewerbesteuerumlage)	261 236	218 781	19,4	466,55
LDn02	Zuwendungen u. allg. Umlagen netto (einschl. Kg. 605 "Ausgl.leistungen"; netto $\triangleq$ abzgl. negative Schlüsselzuweisungen)	892 770	828 526	7,8	1 594,43
LDn02a	dar. FAG-Leistungen netto (netto $\triangleq$ abzgl. negative Schlüsselzuweisungen)	471 237	437 345	7,8	841,60
LDn02b	dar. Schlüsselzuweisungen u. besondere Ergänzungszuw. netto (netto $\triangleq$ abzgl. negative Schlüsselzuweisungen)	343 985	315 325	9,1	614,33
LDn02d	dar. Kreis-, Verbandsgemeindeumlage	-	-	x	-
LDn03	Sonstige Transfereinzahlungen	15 493	12 944	19,7	27,67
LDn04	Weitere Einzahlungen	315 162	299 226	5,3	562,86
LDn05	Zinsen und ähnliche Einzahlungen	41 541	49 756	-16,5	74,19
LDn06	<b>Einzahlungen laufende Rechnung netto</b> (netto $\triangleq$ abzgl. Gewerbesteuerumlage u. negative Schlüsselzuw.)	<b>1 832 435</b>	<b>1 713 780</b>	6,9	3 272,61
LDn06a	dar. Einzahlungen vom Land netto (netto $\triangleq$ abzgl. negative Schlüsselzuweisungen)	865 790	803 685	7,7	1 546,24
LDn06b	dar. Einzahlungen von gleicher Ebene	x	x	x	x
LDn08	Einzahlungen aus Investitionstätigkeit	212 552	187 623	13,3	379,60
LDn09	Einzahlungen aus Finanzierungstätigkeit	178 489	117 067	52,5	318,77
LDn10	<b>Einzahlungen Kapitalrechnung</b>	<b>391 041</b>	<b>304 691</b>	28,3	698,37
LDn10a	dar. Einzahlungen vom Land	180 610	162 822	10,9	322,56
LDn10b	dar. Einzahlungen von gleicher Ebene	x	x	x	x
LDn12	Personal- und Versorgungsauszahlungen	429 240	406 090	5,7	766,59
LDn13	Auszahlungen für Sach- und Dienstleistungen	163 218	156 023	4,6	291,50
LDn14	Transferauszahlungen, sonst. Ausz. für lfd. Verw.tätigk.	811 764	760 554	6,7	1 449,76
LDn15	Soziale Leistungen und aufgabenbezogene Leistungsbeteiligung	403 269	363 754	10,9	720,21
LDn16	Zinsen und ähnliche Auszahlungen	13 465	14 033	-4,0	24,05
LDn17	Allgemeine Zuweisungen, Allgemeine Umlagen, Steuerbeteiligungen netto ( $\triangleq$ abzgl. Gewerbesteuerumlage und negative Schlüsselzuw.)	-	-	x	-
LDn18	<b>Auszahlungen laufende Rechnung netto</b> (netto $\triangleq$ ohne Gewerbesteuerumlage und ohne negative Schlüsselzuweisungen)	<b>1 820 955</b>	<b>1 700 454</b>	7,1	3 252,11
LDn18a	dar. Auszahlungen an das Land netto (netto $\triangleq$ ohne negative Schlüsselzuweisungen)	7 373	5 615	31,3	13,17
LDn20	Auszahlungen für Investitionstätigkeit	435 849	341 600	27,6	778,40
LDn21	Auszahlungen aus Finanzierungstätigkeit	31 498	28 873	9,1	56,25
LDn22	<b>Auszahlungen Kapitalrechnung</b>	<b>467 346</b>	<b>370 473</b>	26,1	834,65
LDn22a	dar. Auszahlungen an das Land	-	-	x	-
LDn24	<b>Saldo laufende Rechnung netto</b>	<b>11 480</b>	<b>13 326</b>	-13,9	20,50
LDn24a	nachrichtlich: Saldo Nettotransfer vom Land netto	858 418	798 070	7,6	1 533,08
LDn25	Saldo Investitionstätigkeit	-223 296	-153 977	-45,0	-398,79
LDn26	Saldo Finanzrechnung ohne Finanzierungstätigkeit netto	-211 816	-140 651	-50,6	-378,29
LDn26a	Saldo investive Finanzierungstätigkeit netto	146 991	88 194	66,7	262,52
LDn27	<b>Saldo Kapitalrechnung netto</b>	<b>-76 305</b>	<b>-65 783</b>	-16,0	-136,28
LDn27a	nachrichtlich: Saldo Nettotransfer vom Land netto	180 610	162 822	10,9	322,56
LDn28	<b>Saldo Finanzrechnung insgesamt netto</b>	<b>-64 825</b>	<b>-52 457</b>	-23,6	-115,77

## 1.5.3 Landessystematik Entwicklung Finanzrechnung netto Landkreise

Lfd. Nr.	Bezeichnung - Landessystematik netto -	01.01. - 31.12.		Verän- derung	Je Ein- wohner/-in 2022
		2022	2021		
		1 000 EUR		um %	EUR
LDn01	Steuern und ähnliche Abgaben netto (ohne Kg. 605 "Ausgleichsleistungen"; netto $\triangleq$ abzgl. Gewerbesteuerumlage)	-	-	x	-
LDn01b	dar. Gewerbesteuer netto (netto $\triangleq$ abzgl. Gewerbesteuerumlage)	-	-	x	-
LDn02	Zuwendungen u. allg. Umlagen netto (einschl. Kg. 605 "Ausgl.leistungen"; netto $\triangleq$ abzgl. negative Schlüsselzuweisungen)	2 241 737	2 155 893	4,0	1 378,43
LDn02a	dar. FAG-Leistungen netto (netto $\triangleq$ abzgl. negative Schlüsselzuweisungen)	558 994	524 681	6,5	343,72
LDn02b	dar. Schlüsselzuweisungen u. besondere Ergänzungszuw. netto (netto $\triangleq$ abzgl. negative Schlüsselzuweisungen)	350 812	371 002	-5,4	215,71
LDn02d	dar. Kreis-, Verbandsgemeindeumlage	711 545	685 634	3,8	437,53
LDn03	Sonstige Transfereinzahlungen	42 690	41 436	3,0	26,25
LDn04	Weitere Einzahlungen	502 971	474 427	6,0	309,27
LDn05	Zinsen und ähnliche Einzahlungen	9 103	3 952	130,3	5,60
LDn06	<b>Einzahlungen laufende Rechnung netto</b> (netto $\triangleq$ abzgl. Gewerbesteuerumlage u. negative Schlüsselzuw.)	<b>2 796 502</b>	<b>2 675 708</b>	4,5	1 719,55
LDn06a	dar. Einzahlungen vom Land netto (netto $\triangleq$ abzgl. negative Schlüsselzuweisungen)	1 353 878	1 306 122	3,7	832,49
LDn06b	dar. Einzahlungen von gleicher Ebene	x	x	x	x
LDn08	Einzahlungen aus Investitionstätigkeit	152 118	93 736	62,3	93,54
LDn09	Einzahlungen aus Finanzierungstätigkeit	49 999	47 489	5,3	30,74
LDn10	<b>Einzahlungen Kapitalrechnung</b>	<b>202 117</b>	<b>141 225</b>	43,1	124,28
LDn10a	dar. Einzahlungen vom Land	142 686	85 614	66,7	87,74
LDn10b	dar. Einzahlungen von gleicher Ebene	x	x	x	x
LDn12	Personal- und Versorgungsauszahlungen	557 241	530 005	5,1	342,64
LDn13	Auszahlungen für Sach- und Dienstleistungen	250 097	225 490	10,9	153,78
LDn14	Transferauszahlungen, sonst. Ausz. für lfd. Verw.tätigk.	924 131	926 134	-0,2	568,24
LDn15	Soziale Leistungen und aufgabenbezogene Leistungsbeteiligung	1 034 843	946 485	9,3	636,32
LDn16	Zinsen und ähnliche Auszahlungen	3 877	4 957	-21,8	2,38
LDn17	Allgemeine Zuweisungen, Allgemeine Umlagen, Steuerbeteiligungen netto ( $\triangleq$ abzgl. Gewerbesteuerumlage und negative Schlüsselzuw.)	-	-	x	-
LDn18	<b>Auszahlungen laufende Rechnung netto</b> (netto $\triangleq$ ohne Gewerbesteuerumlage und ohne negative Schlüsselzuweisungen)	<b>2 770 190</b>	<b>2 633 071</b>	5,2	1 703,37
LDn18a	dar. Auszahlungen an das Land netto (netto $\triangleq$ ohne negative Schlüsselzuweisungen)	14 374	12 828	12,1	8,84
LDn20	Auszahlungen für Investitionstätigkeit	162 956	146 395	11,3	100,20
LDn21	Auszahlungen aus Finanzierungstätigkeit	58 174	62 023	-6,2	35,77
LDn22	<b>Auszahlungen Kapitalrechnung</b>	<b>221 130</b>	<b>208 418</b>	6,1	135,97
LDn22a	dar. Auszahlungen an das Land	-	-	x	-
LDn24	<b>Saldo laufende Rechnung netto</b>	<b>26 312</b>	<b>42 638</b>	-38,3	16,18
LDn24a	nachrichtlich: Saldo Nettotransfer vom Land netto	1 339 504	1 293 295	3,6	823,65
LDn25	Saldo Investitionstätigkeit	-10 839	-52 659	79,4	-6,66
LDn26	Saldo Finanzrechnung ohne Finanzierungstätigkeit netto	15 473	-10 022	254,4	9,51
LDn26a	Saldo investive Finanzierungstätigkeit netto	-8 175	-14 533	43,8	-5,03
LDn27	<b>Saldo Kapitalrechnung netto</b>	<b>-19 014</b>	<b>-67 193</b>	71,7	-11,69
LDn27a	nachrichtlich: Saldo Nettotransfer vom Land netto	142 686	85 614	66,7	87,74
LDn28	<b>Saldo Finanzrechnung insgesamt netto</b>	<b>7 298</b>	<b>-24 555</b>	129,7	4,49

## 1.5.4 Landessystematik Entwicklung Finanzrechnung netto kreisangehörige Gemeinden einschließlich Verbandsgemeinden

Lfd. Nr.	Bezeichnung - Landessystematik netto -	01.01. - 31.12.		Verän- derung	Je Ein- wohner/-in 2022
		2022	2021		
		1 000 EUR		um %	EUR
LDn01	Steuern und ähnliche Abgaben netto (ohne Kg. 605 "Ausgleichsleistungen"; netto $\triangleq$ abzgl. Gewerbesteuerumlage)	1 615 545	1 384 792	16,7	993,39
LDn01b	dar. Gewerbesteuer netto (netto $\triangleq$ abzgl. Gewerbesteuerumlage)	787 523	559 908	40,7	484,24
LDn02	Zuwendungen u. allg. Umlagen netto (einschl. Kg. 605 "Ausgl.leistungen"; netto $\triangleq$ abzgl. negative Schlüsselzuweisungen)	968 279	1 018 425	-4,9	595,39
LDn02a	dar. FAG-Leistungen netto (netto $\triangleq$ abzgl. negative Schlüsselzuweisungen)	522 431	560 841	-6,8	321,24
LDn02b	dar. Schlüsselzuweisungen u. besondere Ergänzungszuw. netto (netto $\triangleq$ abzgl. negative Schlüsselzuweisungen)	382 721	374 479	2,2	235,33
LDn02d	dar. Kreis-, Verbandsgemeindeumlage	91 035	88 284	3,1	55,98
LDn03	Sonstige Transfereinzahlungen	1 111	1 457	-23,8	0,68
LDn04	Weitere Einzahlungen	474 514	440 920	7,6	291,78
LDn05	Zinsen und ähnliche Einzahlungen	42 128	51 802	-18,7	25,90
LDn06	<b>Einzahlungen laufende Rechnung netto</b> (netto $\triangleq$ abzgl. Gewerbesteuerumlage u. negative Schlüsselzuw.)	<b>3 101 577</b>	<b>2 897 396</b>	7,0	1 907,14
LDn06a	dar. Einzahlungen vom Land netto (netto $\triangleq$ abzgl. negative Schlüsselzuweisungen)	590 427	629 853	-6,3	363,05
LDn06b	dar. Einzahlungen von gleicher Ebene	91 035	88 284	3,1	55,98
LDn08	Einzahlungen aus Investitionstätigkeit	443 183	403 978	9,7	272,51
LDn09	Einzahlungen aus Finanzierungstätigkeit	124 177	137 826	-9,9	76,36
LDn10	<b>Einzahlungen Kapitalrechnung</b>	<b>567 360</b>	<b>541 804</b>	4,7	348,87
LDn10a	dar. Einzahlungen vom Land	317 036	289 258	9,6	194,94
LDn10b	dar. Einzahlungen von gleicher Ebene	x	x	x	x
LDn12	Personal- und Versorgungsauszahlungen	1 089 286	1 024 220	6,4	669,80
LDn13	Auszahlungen für Sach- und Dienstleistungen	530 538	489 895	8,3	326,22
LDn14	Transferauszahlungen, sonst. Ausz. für lfd. Verw.tätigk.	418 219	410 791	1,8	257,16
LDn15	Soziale Leistungen und aufgabenbezogene Leistungsbeteiligung	86	135	-36,6	0,05
LDn16	Zinsen und ähnliche Auszahlungen	16 373	21 730	-24,7	10,07
LDn17	Allgemeine Zuweisungen, Allgemeine Umlagen, Steuerbeteiligungen netto ( $\triangleq$ abzgl. Gewerbesteuerumlage und negative Schlüsselzuw.)	805 813	777 425	3,7	495,49
LDn18	<b>Auszahlungen laufende Rechnung netto</b> (netto $\triangleq$ ohne Gewerbesteuerumlage und ohne negative Schlüsselzuweisungen)	<b>2 860 314</b>	<b>2 724 196</b>	5,0	1 758,79
LDn18a	dar. Auszahlungen an das Land netto (netto $\triangleq$ ohne negative Schlüsselzuweisungen)	345	770	-55,1	0,21
LDn20	Auszahlungen für Investitionstätigkeit	562 483	504 432	11,5	345,87
LDn21	Auszahlungen aus Finanzierungstätigkeit	100 659	113 740	-11,5	61,89
LDn22	<b>Auszahlungen Kapitalrechnung</b>	<b>663 142</b>	<b>618 173</b>	7,3	407,76
LDn22a	dar. Auszahlungen an das Land	85	-	x	0,05
LDn24	<b>Saldo laufende Rechnung netto</b>	<b>241 263</b>	<b>173 200</b>	39,3	148,35
LDn24a	nachrichtlich: Saldo Nettotransfer vom Land netto	590 081	629 083	-6,2	362,84
LDn25	Saldo Investitionstätigkeit	-119 299	-100 454	-18,8	-73,4
LDn26	Saldo Finanzrechnung ohne Finanzierungstätigkeit netto	121 963	72 746	67,7	74,99
LDn26a	Saldo investive Finanzierungstätigkeit netto	23 518	24 085	-2,4	14,46
LDn27	<b>Saldo Kapitalrechnung netto</b>	<b>-95 782</b>	<b>-76 369</b>	-25,4	-58,90
LDn27a	nachrichtlich: Saldo Nettotransfer vom Land netto	316 951	289 258	9,6	194,89
LDn28	<b>Saldo Finanzrechnung insgesamt netto</b>	<b>145 481</b>	<b>96 831</b>	50,2	89,46

## 1.6 Zuordnungsschlüssel Netto-Tabellen 1.4 und 1.5

Lfd. Nr.	Bezeichnung - Landessystematik netto -	Kontengruppe/Konto Berechnung
LDn01	Steuern und ähnliche Abgaben netto (ohne Kg. 605 "Ausgleichsleistungen"; netto $\triangleq$ abzgl. Gewerbesteuerumlage)	601, 602, 603, 604 ./ 7341
LDn01b	dar. Gewerbesteuer netto (netto $\triangleq$ abzgl. Gewerbesteuerumlage)	6013 ./ 7341
LDn02	Zuwendungen u. allg. Umlagen netto (einschl. Kg. 605 "Ausgl.leistungen"; netto $\triangleq$ abzgl. negative Schlüsselzuweisungen)	605, 6111, 6121, 613, 614, 6182, 619 ./ 7371
LDn02a	dar. FAG-Leistungen netto (netto $\triangleq$ abzgl. negative Schlüsselzuweisungen)	6111, 6121, 6131 ./ 7371
LDn02b	dar. Schlüsselzuweisungen u. besondere Ergänzungszuw. netto (netto $\triangleq$ abzgl. negative Schlüsselzuweisungen)	6111 ./ 7371
LDn02d	dar. Kreis-, Verbandsgemeindeumlage	6182
LDn03	Sonstige Transfereinzahlungen	621, 622, 623, 6291
LDn04	Weitere Einzahlungen	6311, 6321, 6361, 6411, 6421, 6422, 6461, 648, 6511, 6521, 656, 6591
LDn05	Zinsen und ähnliche Einzahlungen	661, 6651, 6691
LDn06	<b>Einzahlungen laufende Rechnung netto</b> (netto $\triangleq$ abzgl. Gewerbesteuerumlage u. negative Schlüsselzuw.)	$\Sigma$ LDn01 + LDn02 + LDn03 + LDn04 + LDn05
LDn06a	dar. Einzahlungen vom Land netto (netto $\triangleq$ abzgl. negative Schlüsselzuweisungen)	6052, 6053, 6111, 6121, 6131, 6141, 6231, 6481, 6611 ./ 7371
LDn06b	dar. Einzahlungen von gleicher Ebene	6132, 6142, 6182, 6232, 6482, 6612
LDn08	Einzahlungen aus Investitionstätigkeit	681, 6821, 683, 684, 6851, 6881, 6891
LDn09	Einzahlungen aus Finanzierungstätigkeit	6911, 692, 6941, 695
LDn10	<b>Einzahlungen Kapitalrechnung</b>	$\Sigma$ LDn08 + LDn09
LDn10a	dar. Einzahlungen vom Land	6811, 6921, 6951
LDn10b	dar. Einzahlungen von gleicher Ebene	6812, 6922, 6952
LDn12	Personal- und Versorgungsauszahlungen	701, 702, 703, 7041, 711, 713, 7141, 7411
LDn13	Auszahlungen für Sach- und Dienstleistungen	7211, 7221, 723, 7241, 725, 7261, 7271, 7281, 7291
LDn14	Transferauszahlungen, sonst. Ausz. für lfd. Verw.tätigk.	731, 732, 7391, 742, 7431, 7441, 745, 748, 749
LDn15	Soziale Leistungen und aufgabenbezogene Leistungsbeteiligung	733, 746
LDn16	Zinsen und ähnliche Auszahlungen	751, 759
LDn17	Allgemeine Zuweisungen, Allgemeine Umlagen, Steuerbeteiligungen netto ( $\triangleq$ abzgl. Gewerbesteuerumlage und negative Schlüsselzuw.)	734, 735, 737 ./ 7341 ./ 7371
LDn18	<b>Auszahlungen laufende Rechnung netto</b> (netto $\triangleq$ ohne Gewerbesteuerumlage und ohne negative Schlüsselzuweisungen)	$\Sigma$ LDn12 + LDn13 + LDn14 + LDn15 + LDn16 + LDn17
LDn18a	dar. Auszahlungen an das Land netto (netto $\triangleq$ ohne negative Schlüsselzuweisungen)	7311, 7321, 7351, 7451, 7511
LDn20	Auszahlungen für Investitionstätigkeit	781, 7821, 783, 784, 785, 7891
LDn21	Auszahlungen aus Finanzierungstätigkeit	7911, 792, 7941, 795
LDn22	<b>Auszahlungen Kapitalrechnung</b>	$\Sigma$ LDn20 + LDn21
LDn22a	dar. Auszahlungen an das Land	7811, 7921, 7951
LDn24	<b>Saldo laufende Rechnung netto</b>	Differenz LDn06 ./ LDn18
LDn24a	nachrichtlich: Saldo Nettotransfer vom Land netto	Differenz LDn06a ./ LDn18a
LDn25	Saldo Investitionstätigkeit	Differenz LDn08 ./ LDn20
LDn26	Saldo Finanzrechnung ohne Finanzierungstätigkeit netto	$\Sigma$ LDn24 + LDn25
LDn26a	Saldo investive Finanzierungstätigkeit netto	Differenz LDn09 ./ LDn21
LDn27	<b>Saldo Kapitalrechnung netto</b>	Differenz LDn10 ./ LDn22
LDn27a	nachrichtlich: Saldo Nettotransfer vom Land netto	Differenz LDn10a ./ LDn22a
LDn28	<b>Saldo Finanzrechnung insgesamt netto</b>	$\Sigma$ LDn24 + LDn27

## 1.7 Unterschiede Zuordnung Finanzrechnung zu Finanzrechnung netto

Lfd. Nr.	Bezeichnung - Landessystematik -	Lfd.Nr. Landessystematik netto	Unterschiede Zuordnung Landessystematik netto zur Landessystematik
LD01	Steuern und ähnliche Abgaben (ohne Kg. 605 "Ausgleichsleistungen")	LDn01	./ 7341
LD01a	dar. Gewerbesteuer	-	
LD01b	nachrichtlich: Gewerbesteuer netto ( $\triangle$ abzgl. Gewerbesteuerumlage)	LDn01b	
LD02	Zuwendungen und allgemeine Umlagen (einschl. Kg. 605 "Ausgl.leistungen")	LDn02	./ 7371
LD02a	dar. FAG-Leistungen	LDn02a	./ 7371
LD02b	dav. Schlüsselzuweisungen und besondere Ergänzungszuweisungen	LDn02b	./ 7371
LD02c	nachrichtlich: negative Schlüsselzuweisungen	-	
LD02d	dar. Kreis-, Verbandsgemeindeumlage	LDn02d	
LD03	Sonstige Transfereinzahlungen	LDn03	
LD04	Weitere Einzahlungen	LDn04	
LD05	Zinsen und ähnliche Einzahlungen	LDn05	
LD06	<b>Einzahlungen laufende Rechnung</b>	LDn06	./ 7341 ./ 7371
LD06a	dar. Einzahlungen vom Land	LDn06a	./ 7371
LD06b	dar. (abzgl.) Einzahlungen von gleicher Ebene	LDn06b	
LD07	Bereinigte Einzahlungen laufende Rechnung	-	
LD08	Einzahlungen aus Investitionstätigkeit	LDn08	
LD08a	dar. Einzahlungen aus Zuwendungen für Inv. und Inv.förd.maßn.	-	
LD08b	dar. Einzahlungen aus Beiträgen und ähnlichen Entgelten	-	
LD09	Einzahlungen aus Finanzierungstätigkeit	LDn09	
LD10	<b>Einzahlungen Kapitalrechnung</b>	LDn10	
LD10a	dar. Einzahlungen vom Land	LDn10a	
LD10b	dar. (abzgl.) Einzahlungen von gleicher Ebene	LDn10b	
LD11	Bereinigte Einzahlungen Kapitalrechnung	-	
LD12	Personal- und Versorgungsauszahlungen	LDn12	
LD13	Auszahlungen für Sach- und Dienstleistungen	LDn13	
LD14	Transferauszahlungen, sonst. Ausz. für lfd. Verw.tätigk.	LDn14	
LD15	Soziale Leistungen und aufgabenbezogene Leistungsbeteiligung	LDn15	
LD16	Zinsen und ähnliche Auszahlungen	LDn16	
LD17	Allgemeine Zuweisungen, Allgemeine Umlagen, Steuerbeteiligungen	LDn17	./ 7341 ./ 7371
LD17a	dar. Gewerbesteuerumlage	-	
LD18	<b>Auszahlungen laufende Rechnung</b>	LDn18	./ 7341 ./ 7371
LD18a	dar. Auszahlungen an das Land	LDn18a	./ 7371
LD18b	(abzgl.) Einzahlungen von gleicher Ebene (= LD06b)	-	
LD19	Bereinigte Auszahlungen laufende Rechnung	-	
LD20	Auszahlungen für Investitionstätigkeit	LDn20	
LD20a	dar. Sachinvestitionen	-	
LD21	Auszahlungen aus Finanzierungstätigkeit	LDn21	
LD22	<b>Auszahlungen Kapitalrechnung</b>	LDn22	
LD22a	dar. Auszahlungen an das Land	LDn22a	
LD22b	(abzgl.) Einzahlungen von gleicher Ebene (= LD10b)	-	
LD23	Bereinigte Auszahlungen Kapitalrechnung	-	
LD24	<b>Saldo laufende Rechnung</b>	LDn24	
LD24a	dar. Nettotransfer vom Land	LDn24a	
LD25	Saldo Investitionstätigkeit	LDn25	
LD26	Saldo Finanzrechnung ohne Finanzierungstätigkeit	LDn26	
LD26a	Saldo investive Finanzierungstätigkeit	LDn26a	
LD27	<b>Saldo Kapitalrechnung</b>	LDn27	
LD27a	dar. Nettotransfer vom Land	LDn27a	
LD28	<b>Saldo Finanzrechnung insgesamt</b>	LDn28	

## 1.8 Jahresrechnungsstatistik - alle Merkmale für das Jahr 2022 nach kommunalen Gruppen

## 1.8.1 Konten/Produktklassen kommunale Kernhaushalte insgesamt

## 1.8.1.1 Entwicklung Einzahlungen kommunale Kernhaushalte insgesamt

Kto.- Nr.	Art der Einzahlung - Landessystematik -	01.01. - 31.12.		Verän- derung	Je Ein- wohner/-in
		2022	2021		2022
		1 000 EUR		um %	EUR
6	Einzahlungen	9 027 150	8 370 637	7,8	4 129,10
60	Steuern und ähnliche Abgaben	2 384 748	2 083 541	14,5	1 090,81
601	Realsteuern	1 424 293	1 125 019	26,6	651,48
6011	Grundsteuer A	25 140	25 150	0,0	11,50
6012	Grundsteuer B	247 285	244 635	1,1	113,11
6013	Gewerbsteuer	1 151 868	855 234	34,7	526,87
602	Gemeindeanteile an den Gemeinschaftssteuern	834 296	839 618	-0,6	381,61
6021	an der Einkommensteuer	671 812	663 008	1,3	307,29
6022	an der Umsatzsteuer	162 484	176 610	-8,0	74,32
603	Sonstige Gemeindesteuern	24 347	19 352	25,8	11,14
6031	Vergnügungssteuer	10 653	6 215	71,4	4,87
6032	Hundesteuer	12 017	11 515	4,4	5,50
6033	Jagdsteuer	-	-	x	-
6034	Zweitwohnungsteuer	1 678	1 622	3,4	0,77
6035	Bettensteuer	-	-	x	-
6039	Sonstige örtliche Steuern	-	-	x	-
604	Steuerähnliche Einzahlungen	3 188	676	371,9	1,46
6042	Abgaben von Spielbanken	3 188	676	371,9	1,46
6049	Sonstige steuerähnliche Einzahlungen	-	-	x	-
605	Ausgleichsleistungen	98 623	98 876	-0,3	45,11
6051	Leistungen nach dem Familienleistungsgesetz	-	-	x	-
6052	Leistungen des Landes aus der Umsetzung des SGB II	56 767	56 800	-0,1	25,97
6053	Leistungen des Landes aus dem Ausgleich von Sonderlasten bei der Zusammenführung von Arbeitslosenhilfe und Sozialhilfe	41 857	42 076	-0,5	19,15
61	Zuwendungen und allgemeine Umlagen	4 037 173	3 923 456	2,9	1 846,64
6111	Schlüsselzuweisungen und besondere Ergänzungszuweisungen vom Land	1 110 528	1 080 295	2,8	507,97
6121	Bedarfszuweisungen vom Land	10 252	17 061	-39,9	4,69
613	Sonstige allgemeine Zuweisungen	464 986	445 088	4,5	212,69
6130	Sonstige allgemeine Zuweisungen vom Bund	23	21	10,8	0,01
6131	Sonstige allgemeine Zuweisungen vom Land	464 892	444 999	4,5	212,65
6132	von Gemeinden und Gemeindeverbänden	71	68	4,5	0,03
614	Zuweisungen und Zuschüsse für laufende Zwecke	1 176 813	1 156 285	1,8	538,28
6140	vom Bund	13 416	15 929	-15,8	6,14
6141	vom Land	823 674	807 625	2,0	376,76
6142	von Gemeinden und Gemeindeverbänden	286 723	291 113	-1,5	131,15
6143	von Zweckverbänden und dgl.	18	1 859	-99,0	0,01
6144	von gesetzlichen Sozialversicherungen	5 184	5 504	-5,8	2,37
6145	von verbundenen Unternehmen, Beteiligungen und Sondervermögen	8 464	4 944	71,2	3,87
6146	von sonstigen öffentlichen Sonderrechnungen	22 356	11 054	102,2	10,23
6147	von privaten Unternehmen	3 526	3 590	-1,8	1,61
6148	von übrigen Bereichen	13 452	14 664	-8,3	6,15
6182	Allgemeine Umlagen von Gemeinden	802 581	773 918	3,7	367,11
619	Aufgabenbezogene Leistungsbeteiligungen	472 014	450 810	4,7	215,90
6191	Leistungsbeteiligung bei Leistungen für Unterkunft und Heizung an Arbeitsuchende	248 666	229 314	8,4	113,74
6192	Leistungsbeteiligung beim Arbeitslosengeld II	185 372	179 542	3,2	84,79
6193	Leistungsbeteiligung bei der Eingliederung von Arbeitsuchenden	37 975	41 954	-9,5	17,37
62	Sonstige Transfereinzahlungen	59 294	55 837	6,2	27,12
621	Ersatz von sozialen Leistungen außerhalb von Einrichtungen und von Eingliederungshilfen für behinderte Menschen	39 464	35 676	10,6	18,05
6211	Kostenbeiträge und Aufwendungsersatz; Kostenersatz	18 425	15 288	20,5	8,43



## Noch 1.8.1.1 Entwicklung Einzahlungen kommunale Kernhaushalte insgesamt

Kto.- Nr.	Art der Einzahlung - Landessystematik -	01.01. - 31.12.		Verän- derung	Je Ein- wohner/-in
		2022	2021		2022
		1 000 EUR		um %	EUR
6212	Übergeleitete Unterhaltsansprüche gegen bürgerlich-rechtliche Unterhaltsverpflichtete	12 161	12 004	1,3	5,56
6213	Leistungen von Sozialleistungsträgern	5 338	3 683	45,0	2,44
6214	Sonstige Ersatzleistungen	210	95	121,2	0,10
6215	Rückzahlung gewährter Hilfen (Tilgung und Zinsen von Darlehen)	3 329	4 608	-27,7	1,52
622	Ersatz von sozialen Leistungen in Einrichtungen	18 492	17 315	6,8	8,46
6221	Kostenbeiträge und Aufwendungsersatz; Kostenersatz	10 259	9 531	7,6	4,69
6222	Übergeleitete Unterhaltsansprüche gegen bürgerlich-rechtliche Unterhaltsverpflichtete	2	424	-99,6	0,00
6223	Leistungen von Sozialleistungsträgern	5 129	5 540	-7,4	2,35
6224	Sonstige Ersatzleistungen	218	74	194,3	0,10
6225	Rückzahlung gewährter Hilfen (Tilgung und Zinsen von Darlehen)	2 884	1 746	65,2	1,32
623	Schuldendiensthilfen	937	2 165	-56,7	0,43
6230	vom Bund	-	-	x	-
6231	vom Land	-	-	x	-
6232	von Gemeinden und Gemeindeverbänden	302	1 486	-79,7	0,14
6233	von Zweckverbänden und dgl.	31	32	-0,2	0,01
6234	von gesetzlichen Sozialversicherungen	-	-	x	-
6235	von verbundenen Unternehmen, Beteiligungen und Sondervermögen	527	549	-4,1	0,24
6236	von sonstigen öffentlichen Sonderrechnungen	45	59	-23,0	0,02
6237	von privaten Unternehmen	31	40	-22,1	0,01
6238	von übrigen Bereichen	-	-	x	-
6291	Andere sonstige Transfereinzahlungen	401	680	-41,1	0,18
63	Öffentlich-rechtliche Leistungsentgelte	401 193	368 880	8,8	183,51
6311	Verwaltungsgebühren	96 883	91 449	5,9	44,32
6321	Benutzungsgebühren und ähnliche Entgelte	296 971	272 716	8,9	135,84
6361	Zweckgebundene Abgaben	7 338	4 716	55,6	3,36
64	Privatrechtliche Leistungsentgelte, Kostenerstattungen und Kostenumlagen	757 398	722 376	4,8	346,44
6411	Einzahlungen aus Mieten und Pachten	95 228	89 164	6,8	43,56
6421	Einzahlungen aus dem Verkauf von Vorräten	9 147	7 351	24,4	4,18
6422	Einz. aus dem Verkauf von geringwertigen Vermögensgegenständen	72	61	17,6	0,03
6461	Sonstige privatrechtliche Leistungsentgelte	36 391	31 717	14,7	16,65
648	Einzahlungen aus Kostenerstattungen, Kostenumlagen	616 560	594 083	3,8	282,02
6480	vom Bund	75 473	74 896	0,8	34,52
6481	vom Land	335 136	310 292	8,0	153,29
6482	von Gemeinden und Gemeindeverbänden	95 954	103 204	-7,0	43,89
6483	von Zweckverbänden und dgl.	935	1 149	-18,6	0,43
6484	von gesetzlichen Sozialversicherungen	60 451	62 588	-3,4	27,65
6485	von verbundenen Unternehmen, Sondervermögen und Beteiligungen	26 429	20 577	28,4	12,09
6486	von sonstigen öffentlichen Sonderrechnungen	3 516	1 987	76,9	1,61
6487	von privaten Unternehmen	4 658	5 758	-19,1	2,13
6488	von übrigen Bereichen	14 009	13 630	2,8	6,41
65	Sonstige Einzahlungen aus laufender Verwaltungstätigkeit	134 056	123 316	8,7	61,32
6511	Konzessionsabgaben	80 371	80 486	-0,1	36,76
6521	Erstattungen von Steuern	16 081	14 428	11,5	7,36
656	Besondere Einzahlungen	32 869	24 559	33,8	15,03
6561	Bußgelder	24 202	16 197	49,4	11,07
6562	Säumniszuschläge	8 663	8 228	5,3	3,96
6563	Einzahlungen aus der Inanspruchnahme von Gewährverträgen und Bürgschaften	4	134	-97,0	0,00
6564	Fehlbelegungsabgabe	-	-	x	-
6591	Andere sonstige Einzahlungen aus laufender Verwaltungstätigkeit	4 735	3 843	23,2	2,17
66	Zinsen und ähnliche Einzahlungen	92 772	105 510	-12,1	42,43

## Noch 1.8.1.1 Entwicklung Einzahlungen kommunale Kernhaushalte insgesamt

Kto.- Nr.	Art der Einzahlung - Landessystematik -	01.01. - 31.12.		Verän- derung	Je Ein- wohner/-in
		2022	2021		2022
		1 000 EUR		um %	EUR
661	Zinseinzahlungen	5 198	2 329	123,2	2,38
6610	vom Bund	-	-	x	-
6611	vom Land	-	-	x	-
6612	von Gemeinden und Gemeindeverbänden	-	1	x	-
6613	von Zweckverbänden und dgl.	-	-	x	-
6614	von gesetzlichen Sozialversicherungen	-	-	x	-
6615	von verbundenen Unternehmen, Beteiligungen und Sondervermögen	215	484	-55,5	0,10
6616	von öffentlichen Sonderrechnungen	40	39	2,0	0,02
6617	von Kreditinstituten	4 927	1 788	175,6	2,25
6618	vom sonstigen inländischen Bereich	16	17	-6,6	0,01
6619	vom sonstigen ausländischen Bereich	-	-	x	-
6651	Einzahlungen von Gewinnanteilen aus verbundenen Unternehmen und Beteiligungen	74 389	86 808	-14,3	34,03
6691	Sonstige Finanzeinzahlungen	13 185	16 373	-19,5	6,03
68	Einzahlungen aus Investitionstätigkeit	807 853	685 337	17,9	369,52
681	Einzahlungen aus Zuwendungen für Investitionen und Investitionsfördermaßnahmen	723 955	608 790	18,9	331,14
6810	vom Bund	33 461	31 877	5,0	15,31
6811	vom Land	640 332	537 694	19,1	292,89
6812	von Gemeinden und Gemeindeverbänden	20 849	25 092	-16,9	9,54
6813	von Zweckverbänden und dgl.	877	796	10,1	0,40
6814	von gesetzlichen Sozialversicherungen	25	-	x	0,01
6815	von verbundenen Unternehmen, Sondervermögen und Beteiligungen	1 623	1 393	16,6	0,74
6816	von sonstigen öffentlichen Sonderrechnungen	22 564	8 452	167,0	10,32
6817	von privaten Unternehmen	1 413	1 707	-17,2	0,65
6818	von übrigen Bereichen	2 811	1 779	58,0	1,29
6821	Einzahlungen aus der Veräußerung von Grundstücken, Gebäuden und Infrastrukturvermögen	53 218	56 218	-5,3	24,34
683	Einzahlungen aus der Veräußerung von beweglichen oder immateriellen Vermögensgegenständen	2 277	1 752	30,0	1,04
6831	von mehr als 1000 Euro ohne Umsatzsteuer	2 111	1 625	29,9	0,97
6832	von mehr als 150 bis 1000 Euro ohne Umsatzsteuer	143	54	167,2	0,07
6833	von beweglichen Vermögensgegenständen bis 150 Euro ohne Umsatzsteuer	16	15	8,0	0,01
6834	von immateriellen Vermögensgegenständen	7	58	-88,7	0,00
684	Einzahlungen aus der Veräußerung von Finanzanlagen	2 577	4 636	-44,4	1,18
6842	von börsennotierten Aktien	-	-	x	-
6843	von nichtbörsennotierten Aktien	-	-	x	-
6844	von sonstigen Anteilsrechten und Kapitaleinlagen Dritter	1 577	4 611	-65,8	0,72
6845	von Investmentzertifikaten	-	-	x	-
6846	von Kapitalmarktpapieren	1 000	25	x	0,46
6847	von Geldmarktpapieren	-	-	x	-
6848	von Finanzderivaten	-	-	x	-
6849	Sonstige Finanzanlagen	-	-	x	-
6851	Einzahlungen für Baumaßnahmen	13 128	4 516	190,7	6,01
6881	Einzahlungen aus Beiträgen und ähnlichen Entgelten	11 841	9 063	30,7	5,42
6891	Sonstige Investitionseinzahlungen	857	363	135,9	0,39
69	Einzahlungen aus Finanzierungstätigkeit	352 665	302 382	16,6	161,31
6911	Einzahlungen aus der Ausgabe von Anleihen	-	-	x	-
692	Kreditaufnahmen für Investitionen und Investitionsfördermaßnahmen	336 626	291 246	15,6	153,98
6920	beim Bund	-	-	x	-
6921	beim Land	-	-	x	-
6922	bei Gemeinden und Gemeindeverbänden	-	-	x	-

## Noch 1.8.1.1 Entwicklung Einzahlungen kommunale Kernhaushalte insgesamt

Kto.- Nr.	Art der Einzahlung - Landessystematik -	01.01. - 31.12.		Verän- derung	Je Ein- wohner/-in
		2022	2021		2022
		1 000 EUR		um %	EUR
6923	bei Zweckverbänden und dgl.	-	-	x	-
6924	bei gesetzlichen Sozialversicherungen	-	-	x	-
6925	bei verbundenen Unternehmen, Beteiligungen und Sondervermögen	-	-	x	-
6926	bei öffentlichen Sonderrechnungen	-	-	x	-
6927	bei Kreditinstituten	336 626	291 246	15,6	153,98
6928	beim sonstigen inländischen Bereich	-	-	x	-
6929	beim sonstigen ausländischen Bereich	-	-	x	-
6941	Sonstige Wertpapiersschulden	-	-	x	-
695	Rückflüsse von Ausleihungen	16 039	11 136	44,0	7,34
6950	an Bund	-	-	x	-
6951	an Land	-	-	x	-
6952	an Gemeinden und Gemeindeverbände	11 128	6 047	84,0	5,09
6953	an Zweckverbänden und dgl.	-	-	x	-
6954	an gesetzliche Sozialversicherungen	-	-	x	-
6955	an verbundenen Unternehmen, Beteiligungen und Sondervermögen	4 299	4 596	-6,5	1,97
6956	an öffentlichen Sonderrechnungen	306	311	-1,7	0,14
6957	an Kreditinstitute	-	-	x	-
6958	an sonstige inländische Bereiche	305	182	67,9	0,14
6959	an sonstige ausländische Bereiche	-	-	x	-

## 1.8.1.2 Entwicklung Auszahlungen kommunale Kernhaushalte insgesamt

Kto.- Nr.	Art der Auszahlung - Landessystematik -	01.01. - 31.12.		Verän- derung	Je Ein- wohner/-in
		2022	2021		2022
		1 000 EUR		um %	EUR
7	Auszahlungen	8 939 196	8 350 818	7,0	4 088,87
70	Personalauszahlungen	2 068 816	1 954 183	5,9	946,30
701	Dienstauszahlungen und dgl.	1 603 827	1 515 534	5,8	733,61
7011	an Beamte	151 727	137 398	10,4	69,40
7012	an Arbeitnehmer	1 435 884	1 365 241	5,2	656,79
7019	an sonstige Beschäftigte	16 217	12 895	25,8	7,42
702	Beiträge zu Versorgungskassen	166 334	155 830	6,7	76,08
7021	für Beamte	109 006	101 237	7,7	49,86
7022	für Arbeitnehmer	57 237	54 532	5,0	26,18
7029	für sonstige Beschäftigte	90	60	51,0	0,04
703	Beiträge zur gesetzlichen Sozialversicherung aus Dienstauszahlungen und dgl.	289 967	275 298	5,3	132,63
7031	für Beamte	64	-	x	0,03
7032	für Arbeitnehmer	288 380	273 915	5,3	131,91
7039	für sonstige Beschäftigte	1 523	1 383	10,1	0,70
7041	Beihilfen, Unterstützungsleistungen für Beschäftigte	8 688	7 521	15,5	3,97
71	Versorgungsauszahlungen	332	349	-4,9	0,15
711	Versorgungsauszahlungen	327	345	-5,1	0,15
7111	an Beamte	247	281	-12,2	0,11
7112	an Arbeitnehmer	80	64	26,3	0,04
7119	an sonstige Beschäftigte	-	-	x	-
713	Beiträge zur gesetzlichen Sozialversicherung aus Versorgungsauszahlungen	2	2	-3,5	0,00
7131	an Beamte	-	-	x	-
7132	an Arbeitnehmer	-	-	x	-
7139	an sonstige Beschäftigte	2	2	-3,5	0,00
7141	Beihilfen, Unterstützungsleistungen für Versorgungsempfänger	3	2	33,3	0,00
72	Auszahlungen für Sach- und Dienstleistungen	943 853	871 408	8,3	431,73
7211	Unterhaltung der Grundstücke und baulichen Anlagen	131 150	120 466	8,9	59,99
7221	Unterhaltung des sonstigen unbeweglichen Vermögens	132 123	121 944	8,3	60,43
723	Auszahlungen für Mieten und Pachten	64 112	53 254	20,4	29,33
7231	Auszahlungen für Mieten und Pachten	51 326	40 870	25,6	23,48
7232	Auszahlungen für Leasing	12 786	12 384	3,2	5,85
7241	Bewirtschaftung der Grundstücke und baulichen Anlagen	308 650	275 484	12,0	141,18
725	Unterhaltung des beweglichen Vermögens	78 097	71 189	9,7	35,72
7251	Haltung von Fahrzeugen	32 490	28 975	12,1	14,86
7252	Erwerb geringwertiger Vermögensgegenstände	11 057	10 304	7,3	5,06
7255	Unterhaltung des sonstigen beweglichen Vermögens	34 550	31 910	8,3	15,80
7261	Besondere zahlungswirksame Aufwendungen für Beschäftigte	18 084	16 967	6,6	8,27
7271	Besondere Verwaltungs- und Betriebsauszahlungen	60 199	59 028	2,0	27,54
7281	Auszahlungen für den Erwerb von Vorräten	13 182	12 542	5,1	6,03
7291	Auszahlungen für sonstige Dienstleistungen	138 255	140 533	-1,6	63,24
73	Transferauszahlungen	3 123 524	2 892 609	8,0	1 428,73
731	Zuwendungen für laufende Zwecke	1 380 905	1 321 918	4,5	631,64
7310	an den Bund	243	482	-49,6	0,11
7311	an das Land	8 017	5 074	58,0	3,67
7312	an Gemeinden und Gemeindeverbände	296 211	309 175	-4,2	135,49
7313	an Zweckverbände und dgl.	37 831	35 799	5,7	17,30
7314	an gesetzliche Sozialversicherungen	30	9	256,2	0,01
7315	an verbundene Unternehmen, Sondervermögen und Beteiligungen	453 141	397 844	13,9	207,27
7316	an sonstige öffentliche Sonderrechnungen	17 885	19 222	-7,0	8,18
7317	an private Unternehmen	61 934	65 008	-4,7	28,33
7318	an übrige Bereiche	505 613	489 306	3,3	231,27
732	Schuldendiensthilfen	585	1 714	-65,9	0,27

## Noch 1.8.1.2 Entwicklung Auszahlungen kommunale Kernhaushalte insgesamt

Kto.- Nr.	Art der Auszahlung - Landessystematik -	01.01. - 31.12.		Verän- derung	Je Ein- wohner/-in
		2022	2021		2022
		1 000 EUR		um %	EUR
7320	an den Bund	-	-	x	-
7321	an das Land	-	-	x	-
7322	an Gemeinden und Gemeindeverbände	302	1 526	-80,2	0,14
7323	an Zweckverbände und dgl.	-	-	x	-
7324	an gesetzliche Sozialversicherungen	-	-	x	-
7325	an verbundene Unternehmen, Sondervermögen und Beteiligungen	78	73	7,7	0,04
7326	an sonstige öffentliche Sonderrechnungen	-	-	x	-
7327	an private Unternehmen	-	6	x	-
7328	an übrige Bereiche	204	109	86,7	0,09
733	Sozialtransferauszahlungen	799 249	695 135	15,0	365,58
7331	Soziale Leistungen an natürliche Personen außerhalb von Einrichtungen	343 678	271 688	26,5	157,20
7332	Soziale Leistungen an natürliche Personen in Einrichtungen	343 004	312 936	9,6	156,89
7333	Leistungen für Unterkunft und Heizung an Arbeitsuchende	57	59	-4,1	0,03
7334	Leistungen zur Eingliederung von Arbeitsuchenden, Betreuung und Beratung	518	1 021	-49,2	0,24
7335	Einmalige Leistungen an Arbeitsuchende	-	-	x	-
7336	Arbeitslosengeld II und Sozialgeld	-	-	x	-
7337	Leistungen zur Eingliederung von Arbeitsuchenden	-	-	x	-
7338	Mehraufwandsentschädigung an erwerbsfähige Hilfsbedürftige	106	166	-35,9	0,05
7339	Sonstige soziale Leistungen	111 885	109 265	2,4	51,18
734	Steuerbeteiligungen	103 108	76 545	34,7	47,16
7341	Gewerbesteuerumlage	103 108	76 545	34,7	47,16
7342	Finanzierungsbeteiligung Fonds Deutsche Einheit	-	-	x	-
735	Allgemeine Zuweisungen	-	-	x	-
7351	an das Land	-	-	x	-
7352	an Gemeinden und Gemeindeverbände	-	-	x	-
7353	an Zweckverbände und dgl.	-	-	x	-
7354	Allgemeine Zuweisungen an gesetzliche Sozialversicherungen	-	-	x	-
737	Allgemeine Umlagen	838 823	796 913	5,3	383,69
7371	an das Land	33 010	19 489	69,4	15,10
7372	an Landkreise	711 545	685 634	3,8	325,47
7373	an Zweckverbände und dgl.	3 233	3 507	-7,8	1,48
7374	an Verbandsgemeinden	91 035	88 284	3,1	41,64
7375	Sonstige Allgemeine Umlagen an Gemeinden und Gemeindeverbände	-	-	x	-
7391	Sonstige Transferauszahlungen	854	384	122,3	0,39
74	Sonstige Auszahlungen aus laufender Verwaltungstätigkeit	1 417 337	1 394 487	1,6	648,30
7411	Sonstige Personal- und Versorgungsauszahlungen	6 619	5 784	14,5	3,03
742	Auszahlungen für die Inanspruchnahme von Rechten und Diensten	132 258	122 869	7,6	60,50
7421	Auszahlungen für ehrenamtliche und sonstige Tätigkeit	29 464	27 695	6,4	13,48
7429	Sonst. Auszahlungen für die Inanspruchnahme von Rechten und Diensten	102 794	95 174	8,0	47,02
7431	Geschäftsauszahlungen	90 123	111 252	-19,0	41,22
7441	Steuern, Versicherungen, Schadensfälle	53 967	50 144	7,6	24,68
745	Erstattungen für die Auszahlungen von Dritten aus laufender Verwaltungstätigkeit	472 802	475 128	-0,5	216,26
7450	an den Bund	2 061	1 819	13,3	0,94
7451	an das Land	14 075	14 139	-0,5	6,44
7452	an Gemeinden und Gemeindeverbände	87 255	93 633	-6,8	39,91
7453	an Zweckverbände und dgl.	1 686	1 568	7,5	0,77
7454	an gesetzliche Sozialversicherungen	28 727	29 485	-2,6	13,14
7455	an verbundene Unternehmen, Sondervermögen und Beteiligungen	226 201	228 297	-0,9	103,47
7456	an sonstige öffentliche Sonderrechnungen	3 251	5 396	-39,8	1,49
7457	an private Unternehmen	28 909	23 799	21,5	13,22
7458	an übrige Bereiche	80 636	76 991	4,7	36,88

## Noch 1.8.1.2 Entwicklung Auszahlungen kommunale Kernhaushalte insgesamt

Kto.- Nr.	Art der Auszahlung - Landessystematik -	01.01. - 31.12.		Verän- derung	Je Ein- wohner/-in
		2022	2021		2022
		1 000 EUR		um %	EUR
746	Aufgabenbezogene Leistungsbeteiligungen	638 948	615 239	3,9	292,26
7461	an gemeinsamen Einrichtungen bei Leistungen für Unterkunft und Heizung an Arbeitsuchende	390 326	375 045	4,1	178,54
7462	an gemeinsamen Einrichtungen bei Leistungen zur Eingliederung von Arbeitsuchenden, Betreuung und Beratung	1 647	1 706	-3,5	0,75
7463	an gemeinsamen Einrichtungen bei einmaligen Leistungen an Arbeitsuchende	8 607	5 406	59,2	3,94
7464	an gemeinsamen Einrichtungen beim Arbeitslosengeld II und Sozialgeld und Leistungen für Bildung und Teilhabe	185 372	179 542	3,2	84,79
7465	an gemeinsamen Einrichtungen bei der Eingliederung von Arbeitsuchenden	37 975	41 954	-9,5	17,37
7466	an gemeinsamen Einrichtungen für Bildung und Teilhabe	15 021	11 586	29,7	6,87
748	Besondere Auszahlungen	866	773	12,1	0,40
7481	Bußgelder	2	11	-83,1	0,00
7482	Säumniszuschläge	355	52	586,6	0,16
7483	Auszahlungen aus der Inanspruchnahme von Gewährverträgen und Bürgschaften	509	710	-28,2	0,23
7484	Fehlbelegungsabgabe	-	-	x	-
749	Weitere sonstige Auszahlungen aus laufender Verwaltungstätigkeit	21 754	13 299	63,6	9,95
7491	Verfügungsmittel	603	460	31,0	0,28
7492	Fraktionszuwendungen	2 959	2 825	4,7	1,35
7493	Übrige weitere sonstige Auszahlungen aus laufender Verwaltungstätigkeit	18 192	10 014	81,7	8,32
75	Zinsen und ähnliche Auszahlungen	33 715	40 719	-17,2	15,42
751	Zinsauszahlungen	22 393	22 422	-0,1	10,24
7510	an den Bund	-	-	x	-
7511	an das Land	-	-	x	-
7512	an Gemeinden und Gemeindeverbände	-	1	x	-
7513	an Zweckverbände und dgl.	0	1	-61,5	0,00
7514	an gesetzliche Sozialversicherungen	-	-	x	-
7515	an verbundene Unternehmen, Sondervermögen und Beteiligungen	52	57	-10,3	0,02
7516	an öffentliche Sonderrechnungen	-	-	x	-
7517	an Kreditinstitute	22 340	22 361	-0,1	10,22
7518	an sonstigen inländischen Bereich	1	1	-60,9	0,00
7519	an sonstigen ausländischen Bereich	-	-	x	-
759	Sonstige Finanzauszahlungen	11 322	18 297	-38,1	5,18
7591	Kreditbeschaffungskosten	244	84	189,7	0,11
7592	Verzinsung von Steuernachzahlungen	1 152	8 951	-87,1	0,53
7594	Auszahlungen für Negativzinsen	1 250	2 063	-39,4	0,57
7599	Sonstige Finanzauszahlungen	8 675	7 199	20,5	3,97
78	Auszahlungen aus Investitionstätigkeit	1 161 287	992 427	17,0	531,18
781	Auszahlungen für Zuwendungen für Investitionsfördermaßnahmen	71 130	41 234	72,5	32,54
7810	an Bund	-	-	x	-
7811	an Land	85	-	x	0,04
7812	an Gemeinden und Gemeindeverbände	9 074	5 555	63,4	4,15
7813	an Zweckverbände und dgl.	442	513	-14,0	0,20
7814	an gesetzliche Sozialversicherungen	-	-	x	-
7815	an verbundene Unternehmen, Sondervermögen und Beteiligungen	24 018	18 043	33,1	10,99
7816	an sonstige öffentliche Sonderrechnungen	2 121	952	122,9	0,97
7817	an private Unternehmen	33 660	12 580	167,6	15,40
7818	an übrige Bereiche	1 730	3 591	-51,8	0,79
7821	Auszahlungen für den Erwerb von Grundstücken, Gebäuden und Infrastrukturvermögen	115 640	17 071	577,4	52,89

## Noch 1.8.1.2 Entwicklung Auszahlungen kommunale Kernhaushalte insgesamt

Kto.- Nr.	Art der Auszahlung - Landessystematik -	01.01. - 31.12.		Verän- derung	Je Ein- wohner/-in
		2022	2021		2022
		1 000 EUR		um %	EUR
783	Auszahlungen für den Erwerb von beweglichen oder immateriellen Vermögensgegenständen	151 378	132 329	14,4	69,24
7831	von mehr als 1000 Euro ohne Umsatzsteuer	105 873	86 697	22,1	48,43
7832	von mehr als 150 Euro bis zu 1000 Euro ohne Umsatzsteuer	30 226	32 324	-6,5	13,83
7833	von beweglichen Vermögensgegenständen bis 150 Euro ohne Umsatzsteuer	432	563	-23,3	0,20
7834	von immateriellen Vermögensgegenständen	14 848	12 745	16,5	6,79
7835	Auszahlungen für die Ablösung von Dauerlasten	-	-	x	-
784	Auszahlungen für den Erwerb von Finanzanlagen	2 957	796	271,5	1,35
7842	von börsennotierten Aktien	-	-	x	-
7843	von nichtbörsennotierten Aktien	-	-	x	-
7844	von sonstigen Anteilsrechten	1 933	267	623,9	0,88
7845	von Investmentzertifikaten	-	505	x	-
7846	von Kapitalmarktpapieren	1 024	24	x	0,47
7847	von Geldmarktpapieren	-	-	x	-
7848	von Finanzderivaten	-	-	x	-
785	Auszahlungen für Baumaßnahmen	813 165	793 008	2,5	371,95
7851	für Hochbaumaßnahmen	454 509	451 847	0,6	207,90
7852	für Tiefbaumaßnahmen	285 455	277 202	3,0	130,57
7853	für sonstige Baumaßnahmen	73 201	63 960	14,4	33,48
7891	Sonstige Investitionsauszahlungen	7 018	7 989	-12,2	3,21
79	Auszahlungen aus Finanzierungstätigkeit	190 331	204 636	-7,0	87,06
7911	Auszahlungen zur Tilgung von Anleihen	-	-	x	-
792	Tilgung von Krediten für Investitionen und Investitionsfördermaßnahmen	168 737	180 649	-6,6	77,18
7920	beim Bund	-	-	x	-
7921	beim Land	-	-	x	-
7922	bei Gemeinden und Gemeindeverbänden	76	83	-8,4	0,03
7923	bei Zweckverbänden und dgl.	382	172	122,4	0,17
7924	bei gesetzlichen Sozialversicherungen	-	-	x	-
7925	bei verbundenen Unternehmen, Beteiligungen und Sondervermögen	-	-	x	-
7926	bei öffentlichen Sonderrechnungen	-	-	x	-
7927	bei Kreditinstituten	168 270	180 390	-6,7	76,97
7928	beim sonstigen inländischen Bereich	9	4	128,0	0,00
7929	beim sonstigen ausländischen Bereich	-	-	x	-
7941	Tilgung sonstiger Wertpapierschulden	-	-	x	-
795	Gewährung von Ausleihungen	21 594	23 987	-10,0	9,88
7950	an Bund	-	-	x	-
7951	an Land	-	-	x	-
7952	an Gemeinden und Gemeindeverbände	7 980	11 440	-30,2	3,65
7953	an Zweckverbände und dgl.	-	-	x	-
7954	an gesetzliche Sozialversicherungen	-	-	x	-
7955	an verbundene Unternehmen, Beteiligungen und Sondervermögen	11 223	12 233	-8,3	5,13
7956	an öffentliche Sonderrechnungen	2 100	-	x	0,96
7957	an Kreditinstitute	-	-	x	-
7958	an sonstige inländische Bereiche	291	314	-7,4	0,13
7959	an sonstige ausländische Bereiche	-	-	x	-

## 1.8.1.3 Einzahlungen kommunale Kernhaus-

Kto.- Nr.	Produktklasse	Zentrale Verwaltung	Schule und Kultur	Soziales und Jugend
		1	2	3
	Art der Einzahlung - Landessystematik -	1 000 EUR		
6	Einzahlungen	430 622	212 655	2 013 058
60	Steuern und ähnliche Abgaben	-	-	-
601	Realsteuern	-	-	-
6011	Grundsteuer A	-	-	-
6012	Grundsteuer B	-	-	-
6013	Gewerbesteuer	-	-	-
602	Gemeindeanteile an den Gemeinschaftssteuern	-	-	-
6021	an der Einkommensteuer	-	-	-
6022	an der Umsatzsteuer	-	-	-
603	Sonstige Gemeindesteuern	-	-	-
6031	Vergnügungssteuer	-	-	-
6032	Hundesteuer	-	-	-
6033	Jagdsteuer	-	-	-
6034	Zweitwohnungsteuer	-	-	-
6035	Bettensteuer	-	-	-
6039	Sonstige örtliche Steuern	-	-	-
604	Steuerähnliche Einzahlungen	-	-	-
6042	Abgaben von Spielbanken	-	-	-
6049	Sonstige steuerähnliche Einzahlungen	-	-	-
605	Ausgleichsleistungen	-	-	-
6051	Leistungen nach dem Familienleistungsgesetz	-	-	-
6052	Leistungen des Landes aus der Umsetzung des SGB II	-	-	-
6053	Leistungen des Landes aus dem Ausgleich von Sonderlasten bei der Zusammenführung von Arbeitslosenhilfe und Sozialhilfe	-	-	-
61	Zuwendungen und allgemeine Umlagen	30 797	47 252	1 331 718
6111	Schlüsselzuweisungen und besondere Ergänzungszuweisungen vom Land	-	-	-
6121	Bedarfszuweisungen vom Land	-	-	-
613	Sonstige allgemeine Zuweisungen	-	-	-
6130	Sonstige allgemeine Zuweisungen vom Bund	-	-	-
6131	Sonstige allgemeine Zuweisungen vom Land	-	-	-
6132	von Gemeinden und Gemeindeverbänden	-	-	-
614	Zuweisungen und Zuschüsse für laufende Zwecke	30 797	47 252	859 704
6140	vom Bund	1 549	920	4 534
6141	vom Land	21 375	38 220	564 828
6142	von Gemeinden und Gemeindeverbänden	940	2 621	278 485
6143	von Zweckverbänden und dgl.	0	-	-
6144	von gesetzlichen Sozialversicherungen	3 320	353	674
6145	von verbundenen Unternehmen, Beteiligungen und Sondervermögen	88	1 688	471
6146	von sonstigen öffentlichen Sonderrechnungen	2 504	698	639
6147	von privaten Unternehmen	483	805	712
6148	von übrigen Bereichen	538	1 947	9 362
6182	Allgemeine Umlagen von Gemeinden	-	-	-
619	Aufgabenbezogene Leistungsbeteiligungen	-	-	472 014
6191	Leistungsbeteiligung bei Leistungen für Unterkunft und Heizung an Arbeitsuchende	-	-	248 666
6192	Leistungsbeteiligung beim Arbeitslosengeld II	-	-	185 372
6193	Leistungsbeteiligung bei der Eingliederung von Arbeitsuchenden	-	-	37 975
62	Sonstige Transfereinzahlungen	50	-	57 956
621	Ersatz von sozialen Leistungen außerhalb von Einrichtungen und von Eingliederungshilfen für behinderte Menschen	-	-	39 464
6211	Kostenbeiträge und Aufwendungsersatz; Kostenersatz	-	-	18 425



## halte insgesamt nach Produktklassen

Gesundheit und Sport	Gestaltung der Umwelt	Zentrale Finanzdienst- leistungen	Insgesamt	Produktklasse
4	5	6	1 bis 6	
1 000 EUR				Art der Einzahlung - Landessystematik -
74 298	968 621	5 327 895	9 027 150	Einzahlungen
-	-	2 384 748	2 384 748	Steuern und ähnliche Abgaben
-	-	1 424 293	1 424 293	Realsteuern
-	-	25 140	25 140	Grundsteuer A
-	-	247 285	247 285	Grundsteuer B
-	-	1 151 868	1 151 868	Gewerbesteuer
-	-	834 296	834 296	Gemeindeanteile an den Gemeinschaftssteuern
-	-	671 812	671 812	an der Einkommensteuer
-	-	162 484	162 484	an der Umsatzsteuer
-	-	24 347	24 347	Sonstige Gemeindesteuern
-	-	10 653	10 653	Vergnügungssteuer
-	-	12 017	12 017	Hundesteuer
-	-	-	-	Jagdsteuer
-	-	1 678	1 678	Zweitwohnungsteuer
-	-	-	-	Bettensteuer
-	-	-	-	Sonstige örtliche Steuern
-	-	3 188	3 188	Steuerähnliche Einzahlungen
-	-	3 188	3 188	Abgaben von Spielbanken
-	-	-	-	Sonstige steuerähnliche Einzahlungen
-	-	98 623	98 623	Ausgleichsleistungen
-	-	-	-	Leistungen nach dem Familienleistungsgesetz
-	-	56 767	56 767	Leistungen des Landes aus der Umsetzung des SGB II
-	-	-	-	Leistungen des Landes aus dem Ausgleich von Sonderlasten bei der
-	-	41 857	41 857	Zusammenführung von Arbeitslosenhilfe und Sozialhilfe
12 220	226 840	2 388 346	4 037 173	Zuwendungen und allgemeine Umlagen
-	-	1 110 528	1 110 528	Schlüsselzuweisungen und besondere Ergänzungszuweisungen vom
-	-	10 252	10 252	Land
-	-	464 986	464 986	Bedarfszuweisungen vom Land
-	-	23	23	Sonstige allgemeine Zuweisungen
-	-	464 892	464 892	Sonstige allgemeine Zuweisungen vom Bund
-	-	71	71	Sonstige allgemeine Zuweisungen vom Land
12 220	226 840	-	1 176 813	von Gemeinden und Gemeindeverbänden
1 647	4 766	-	13 416	Zuweisungen und Zuschüsse für laufende Zwecke
9 119	190 131	-	823 674	vom Bund
1	4 677	-	286 723	vom Land
-	18	-	18	von Gemeinden und Gemeindeverbänden
125	712	-	5 184	von Zweckverbänden und dgl.
234	5 984	-	8 464	von gesetzlichen Sozialversicherungen
217	18 298	-	22 356	von verbundenen Unternehmen, Beteiligungen und Sondervermögen
202	1 324	-	3 526	von sonstigen öffentlichen Sonderrechnungen
676	929	-	13 452	von privaten Unternehmen
-	-	802 581	802 581	von übrigen Bereichen
-	-	-	472 014	Allgemeine Umlagen von Gemeinden
-	-	-	-	Aufgabenbezogene Leistungsbeteiligungen
-	-	-	248 666	Leistungsbeteiligung bei Leistungen für Unterkunft und Heizung
-	-	-	185 372	an Arbeitsuchende
-	-	-	37 975	Leistungsbeteiligung beim Arbeitslosengeld II
0	350	937	59 294	Leistungsbeteiligung bei der Eingliederung von Arbeitsuchenden
-	-	-	39 464	Sonstige Transfereinzahlungen
-	-	-	18 425	Ersatz von sozialen Leistungen außerhalb von Einrichtungen und von
				Eingliederungshilfen für behinderte Menschen
				Kostenbeiträge und Aufwendungsersatz; Kostenersatz

## Noch 1.8.1.3 Einzahlungen kommunale Kernhaus-

Kto.- Nr.	Produktklasse	Zentrale Verwaltung	Schule und Kultur	Soziales und Jugend
		1	2	3
	Art der Einzahlung - Landessystematik -	1 000 EUR		
6212	Übergeleitete Unterhaltsansprüche gegen bürgerlich-rechtliche Unterhaltsverpflichtete	-	-	12 161
6213	Leistungen von Sozialleistungsträgern	-	-	5 338
6214	Sonstige Ersatzleistungen	-	-	210
6215	Rückzahlung gewährter Hilfen (Tilgung und Zinsen von Darlehen)	-	-	3 329
622	Ersatz von sozialen Leistungen in Einrichtungen	-	-	18 492
6221	Kostenbeiträge und Aufwendungsersatz; Kostenersatz	-	-	10 259
6222	Übergeleitete Unterhaltsansprüche gegen bürgerlich-rechtliche Unterhaltsverpflichtete	-	-	2
6223	Leistungen von Sozialleistungsträgern	-	-	5 129
6224	Sonstige Ersatzleistungen	-	-	218
6225	Rückzahlung gewährter Hilfen (Tilgung und Zinsen von Darlehen)	-	-	2 884
623	Schuldendiensthilfen	-	-	-
6230	vom Bund	-	-	-
6231	vom Land	-	-	-
6232	von Gemeinden und Gemeindeverbänden	-	-	-
6233	von Zweckverbänden und dgl.	-	-	-
6234	von gesetzlichen Sozialversicherungen	-	-	-
6235	von verbundenen Unternehmen, Beteiligungen und Sondervermögen	-	-	-
6236	von sonstigen öffentlichen Sonderrechnungen	-	-	-
6237	von privaten Unternehmen	-	-	-
6238	von übrigen Bereichen	-	-	-
6291	Andere sonstige Transfereinzahlungen	50	-	-
63	Öffentlich-rechtliche Leistungsentgelte	95 710	10 979	97 283
6311	Verwaltungsgebühren	59 564	306	92
6321	Benutzungsgebühren und ähnliche Entgelte	36 146	10 673	97 191
6361	Zweckgebundene Abgaben	-	-	-
64	Privatrechtliche Leistungsentgelte, Kostenerstattungen und Kostenumlagen	162 188	25 913	498 268
6411	Einzahlungen aus Mieten und Pachten	69 072	4 131	6 205
6421	Einzahlungen aus dem Verkauf von Vorräten	1 977	468	435
6422	Einz. aus dem Verkauf von geringwertigen Vermögensgegenständen	29	9	3
6461	Sonstige privatrechtliche Leistungsentgelte	17 788	6 380	1 435
648	Einzahlungen aus Kostenerstattungen, Kostenumlagen	73 323	14 924	490 192
6480	vom Bund	836	1 330	72 874
6481	vom Land	16 269	558	302 344
6482	von Gemeinden und Gemeindeverbänden	11 133	10 623	69 599
6483	von Zweckverbänden und dgl.	334	0	45
6484	von gesetzlichen Sozialversicherungen	24 731	287	34 945
6485	von verbundenen Unternehmen, Sondervermögen und Beteiligungen	11 567	722	7 110
6486	von sonstigen öffentlichen Sonderrechnungen	1 421	20	360
6487	von privaten Unternehmen	1 240	217	73
6488	von übrigen Bereichen	5 792	1 167	2 842
65	Sonstige Einzahlungen aus laufender Verwaltungstätigkeit	38 001	2 177	238
6511	Konzessionsabgaben	-	-	-
6521	Erstattungen von Steuern	3 786	1 995	24
656	Besondere Einzahlungen	31 642	48	84
6561	Bußgelder	23 862	8	69
6562	Säumniszuschläge	7 780	40	15
6563	Einzahlungen aus der Inanspruchnahme von Gewährverträgen und Bürgschaften	0	0	-
6564	Fehlbelegungsabgabe	-	-	-
6591	Andere sonstige Einzahlungen aus laufender Verwaltungstätigkeit	2 573	133	130
66	Zinsen und ähnliche Einzahlungen	14 726	1 436	718

## halte insgesamt nach Produktklassen

Gesundheit und Sport	Gestaltung der Umwelt	Zentrale Finanzdienst- leistungen	Insgesamt	Produktklasse
4	5	6	1 bis 6	
1 000 EUR				Art der Einzahlung - Landessystematik -
-	-	-	12 161	Übergeleitete Unterhaltsansprüche gegen bürgerlich-rechtliche Unterhaltsverpflichtete
-	-	-	5 338	Leistungen von Sozialleistungsträgern
-	-	-	210	Sonstige Ersatzleistungen
-	-	-	3 329	Rückzahlung gewährter Hilfen (Tilgung und Zinsen von Darlehen)
-	-	-	18 492	Ersatz von sozialen Leistungen in Einrichtungen
-	-	-	10 259	Kostenbeiträge und Aufwendungsersatz; Kostenersatz
-	-	-	2	Übergeleitete Unterhaltsansprüche gegen bürgerlich-rechtliche Unterhaltsverpflichtete
-	-	-	5 129	Leistungen von Sozialleistungsträgern
-	-	-	218	Sonstige Ersatzleistungen
-	-	-	2 884	Rückzahlung gewährter Hilfen (Tilgung und Zinsen von Darlehen)
-	-	937	937	Schuldendiensthilfen
-	-	-	-	vom Bund
-	-	-	-	vom Land
-	-	302	302	von Gemeinden und Gemeindeverbänden
-	-	31	31	von Zweckverbänden und dgl.
-	-	-	-	von gesetzlichen Sozialversicherungen
-	-	527	527	von verbundenen Unternehmen, Beteiligungen und Sondervermögen
-	-	45	45	von sonstigen öffentlichen Sonderrechnungen
-	-	31	31	von privaten Unternehmen
-	-	-	-	von übrigen Bereichen
0	350	-	401	Andere sonstige Transfereinzahlungen
6 204	191 016	-	401 193	Öffentlich-rechtliche Leistungsentgelte
1 146	35 775	-	96 883	Verwaltungsgebühren
4 552	148 409	-	296 971	Benutzungsgebühren und ähnliche Entgelte
506	6 833	-	7 338	Zweckgebundene Abgaben
19 618	50 837	574	757 398	Privatrechtliche Leistungsentgelte, Kostenerstattungen und Kostenumlagen
2 621	13 199	-	95 228	Einzahlungen aus Mieten und Pachten
34	6 232	-	9 147	Einzahlungen aus dem Verkauf von Vorräten
1	30	-	72	Einz. aus dem Verkauf von geringwertigen Vermögensgegenständen
3 419	7 370	-	36 391	Sonstige privatrechtliche Leistungsentgelte
13 543	24 005	574	616 560	Einzahlungen aus Kostenerstattungen, Kostenumlagen
180	252	-	75 473	vom Bund
9 977	5 989	-	335 136	vom Land
1 819	2 206	574	95 954	von Gemeinden und Gemeindeverbänden
2	554	-	935	von Zweckverbänden und dgl.
212	275	-	60 451	von gesetzlichen Sozialversicherungen
565	6 466	-	26 429	von verbundenen Unternehmen, Sondervermögen und Beteiligungen
51	1 664	-	3 516	von sonstigen öffentlichen Sonderrechnungen
75	3 052	-	4 658	von privaten Unternehmen
661	3 547	-	14 009	von übrigen Bereichen
5 491	86 168	1 981	134 056	Sonstige Einzahlungen aus laufender Verwaltungstätigkeit
-	80 371	-	80 371	Konzessionsabgaben
5 425	4 850	-	16 081	Erstattungen von Steuern
0	349	746	32 869	Besondere Einzahlungen
-	259	4	24 202	Bußgelder
0	87	742	8 663	Säumniszuschläge
-	3	-	4	Einzahlungen aus der Inanspruchnahme von Gewährverträgen und Bürgschaften
-	-	-	-	Fehlbelegungsabgabe
65	598	1 235	4 735	Andere sonstige Einzahlungen aus laufender Verwaltungstätigkeit
1 584	68 249	6 058	92 772	Zinsen und ähnliche Einzahlungen

## Noch 1.8.1.3 Einzahlungen kommunale Kernhaus-

Kto.- Nr.	Produktklasse	Zentrale Verwaltung	Schule und Kultur	Soziales und Jugend
		1	2	3
	Art der Einzahlung - Landessystematik -	1 000 EUR		
661	Zinseinzahlungen	3 920	-	-
6610	vom Bund	-	-	-
6611	vom Land	-	-	-
6612	von Gemeinden und Gemeindeverbänden	-	-	-
6613	von Zweckverbänden und dgl.	-	-	-
6614	von gesetzlichen Sozialversicherungen	-	-	-
6615	von verbundenen Unternehmen, Beteiligungen und Sondervermögen	4	-	-
6616	von öffentlichen Sonderrechnungen	-	-	-
6617	von Kreditinstituten	3 915	-	-
6618	vom sonstigen inländischen Bereich	0	-	-
6619	vom sonstigen ausländischen Bereich	-	-	-
6651	Einzahlungen von Gewinnanteilen aus verbundenen Unternehmen und Beteiligungen	10 354	1 425	716
6691	Sonstige Finanzeinzahlungen	452	11	2
68	Einzahlungen aus Investitionstätigkeit	88 953	124 833	26 549
681	Einzahlungen aus Zuwendungen für Investitionen und Investitionsfördermaßnahmen	41 105	124 690	25 928
6810	vom Bund	790	148	114
6811	vom Land	35 482	120 320	16 847
6812	von Gemeinden und Gemeindeverbänden	3 694	3 513	7 738
6813	von Zweckverbänden und dgl.	0	-	-
6814	von gesetzlichen Sozialversicherungen	25	-	-
6815	von verbundenen Unternehmen, Sondervermögen und Beteiligungen	472	-	404
6816	von sonstigen öffentlichen Sonderrechnungen	128	14	89
6817	von privaten Unternehmen	207	142	244
6818	von übrigen Bereichen	306	553	492
6821	Einzahlungen aus der Veräußerung von Grundstücken, Gebäuden und Infrastrukturvermögen	43 565	7	575
683	Einzahlungen aus der Veräußerung von beweglichen oder immateriellen Vermögensgegenständen	1 962	66	26
6831	von mehr als 1000 Euro ohne Umsatzsteuer	1 858	35	19
6832	von mehr als 150 bis 1000 Euro ohne Umsatzsteuer	84	29	7
6833	von beweglichen Vermögensgegenständen bis 150 Euro ohne Umsatzsteuer	14	2	-
6834	von immateriellen Vermögensgegenständen	6	0	-
684	Einzahlungen aus der Veräußerung von Finanzanlagen	1 510	-	-
6842	von börsennotierten Aktien	-	-	-
6843	von nichtbörsennotierten Aktien	-	-	-
6844	von sonstigen Anteilsrechten und Kapitaleinlagen Dritter	1 510	-	-
6845	von Investmentzertifikaten	-	-	-
6846	von Kapitalmarktpapieren	-	-	-
6847	von Geldmarktpapieren	-	-	-
6848	von Finanzderivaten	-	-	-
6849	Sonstige Finanzanlagen	-	-	-
6851	Einzahlungen für Baumaßnahmen	130	65	17
6881	Einzahlungen aus Beiträgen und ähnlichen Entgelten	17	-	-
6891	Sonstige Investitionseinzahlungen	664	5	3
69	Einzahlungen aus Finanzierungstätigkeit	197	66	328
6911	Einzahlungen aus der Ausgabe von Anleihen	-	-	-
692	Kreditaufnahmen für Investitionen und Investitionsfördermaßnahmen	-	-	-
6920	beim Bund	-	-	-
6921	beim Land	-	-	-
6922	bei Gemeinden und Gemeindeverbänden	-	-	-

## halte insgesamt nach Produktklassen

Gesundheit und Sport	Gestaltung der Umwelt	Zentrale Finanzdienst- leistungen	Insgesamt	Produktklasse
4	5	6	1 bis 6	
1 000 EUR				Art der Einzahlung - Landessystematik -
-	25	1 253	5 198	Zinseinzahlungen
-	-	-	-	vom Bund
-	-	-	-	vom Land
-	-	-	-	von Gemeinden und Gemeindeverbänden
-	-	-	-	von Zweckverbänden und dgl.
-	-	-	-	von gesetzlichen Sozialversicherungen
-	-	211	215	von verbundenen Unternehmen, Beteiligungen und Sondervermögen
-	-	40	40	von öffentlichen Sonderrechnungen
-	14	998	4 927	von Kreditinstituten
-	11	5	16	vom sonstigen inländischen Bereich
-	-	-	-	vom sonstigen ausländischen Bereich
1 573	59 652	668	74 389	Einzahlungen von Gewinnanteilen aus verbundenen Unternehmen und Beteiligungen
11	8 572	4 137	13 185	Sonstige Finanzeinzahlungen
29 114	342 498	195 907	807 853	Einzahlungen aus Investitionstätigkeit
28 428	308 898	194 907	723 955	Einzahlungen aus Zuwendungen für Investitionen und Investitionsfördermaßnahmen
901	31 507	-	33 461	vom Bund
27 184	248 558	191 941	640 332	vom Land
14	2 924	2 965	20 849	von Gemeinden und Gemeindeverbänden
-	877	-	877	von Zweckverbänden und dgl.
-	-	-	25	von gesetzlichen Sozialversicherungen
-	747	-	1 623	von verbundenen Unternehmen, Sondervermögen und Beteiligungen
40	22 294	-	22 564	von sonstigen öffentlichen Sonderrechnungen
34	786	-	1 413	von privaten Unternehmen
255	1 205	-	2 811	von übrigen Bereichen
141	8 930	-	53 218	Einzahlungen aus der Veräußerung von Grundstücken, Gebäuden und Infrastrukturvermögen
15	208	-	2 277	Einzahlungen aus der Veräußerung von beweglichen oder immateriellen Vermögensgegenständen
13	186	-	2 111	von mehr als 1000 Euro ohne Umsatzsteuer
2	22	-	143	von mehr als 150 bis 1000 Euro ohne Umsatzsteuer
0	-	-	16	von beweglichen Vermögensgegenständen bis 150 Euro ohne Umsatzsteuer
-	-	-	7	von immateriellen Vermögensgegenständen
-	67	1 000	2 577	Einzahlungen aus der Veräußerung von Finanzanlagen
-	-	-	-	von börsennotierten Aktien
-	-	-	-	von nichtbörsennotierten Aktien
-	67	-	1 577	von sonstigen Anteilsrechten und Kapitaleinlagen Dritter
-	-	-	-	von Investmentzertifikaten
-	-	1 000	1 000	von Kapitalmarktpapieren
-	-	-	-	von Geldmarktpapieren
-	-	-	-	von Finanzderivaten
-	-	-	-	Sonstige Finanzanlagen
530	12 387	-	13 128	Einzahlungen für Baumaßnahmen
-	11 823	-	11 841	Einzahlungen aus Beiträgen und ähnlichen Entgelten
-	186	-	857	Sonstige Investitionseinzahlungen
66	2 662	349 345	352 665	Einzahlungen aus Finanzierungstätigkeit
-	-	-	-	Einzahlungen aus der Ausgabe von Anleihen
-	-	336 626	336 626	Kreditaufnahmen für Investitionen und Investitionsfördermaßnahmen
-	-	-	-	beim Bund
-	-	-	-	beim Land
-	-	-	-	bei Gemeinden und Gemeindeverbänden

## Noch 1.8.1.3 Einzahlungen kommunale Kernhaus-

Kto.- Nr.	Produktklasse	Zentrale Verwaltung	Schule und Kultur	Soziales und Jugend
		1	2	3
	Art der Einzahlung - Landessystematik -	1 000 EUR		
6923	bei Zweckverbänden und dgl.	-	-	-
6924	bei gesetzlichen Sozialversicherungen	-	-	-
6925	bei verbundenen Unternehmen, Beteiligungen und Sondervermögen	-	-	-
6926	bei öffentlichen Sonderrechnungen	-	-	-
6927	bei Kreditinstituten	-	-	-
6928	beim sonstigen inländischen Bereich	-	-	-
6929	beim sonstigen ausländischen Bereich	-	-	-
6941	Sonstige Wertpapiersschulden	-	-	-
695	Rückflüsse von Ausleihungen	197	66	328
6950	an Bund	-	-	-
6951	an Land	-	-	-
6952	an Gemeinden und Gemeindeverbände	1	46	-
6953	an Zweckverbänden und dgl.	-	-	-
6954	an gesetzliche Sozialversicherungen	-	-	-
6955	an verbundenen Unternehmen, Beteiligungen und Sondervermögen	53	-	328
6956	an öffentlichen Sonderrechnungen	141	-	-
6957	an Kreditinstitute	-	-	-
6958	an sonstige inländische Bereiche	1	20	-
6959	an sonstige ausländische Bereiche	-	-	-

## halte insgesamt nach Produktklassen

Gesundheit und Sport	Gestaltung der Umwelt	Zentrale Finanzdienst- leistungen	Insgesamt	Produktklasse
4	5	6	1 bis 6	
1 000 EUR				Art der Einzahlung - Landessystematik -
-	-	-	-	bei Zweckverbänden und dgl.
-	-	-	-	bei gesetzlichen Sozialversicherungen
-	-	-	-	bei verbundenen Unternehmen, Beteiligungen und Sondervermögen
-	-	-	-	bei öffentlichen Sonderrechnungen
-	-	336 626	336 626	bei Kreditinstituten
-	-	-	-	beim sonstigen inländischen Bereich
-	-	-	-	beim sonstigen ausländischen Bereich
-	-	-	-	Sonstige Wertpapiersschulden
66	2 662	12 719	16 039	Rückflüsse von Ausleihungen
-	-	-	-	an Bund
-	-	-	-	an Land
-	71	11 010	11 128	an Gemeinden und Gemeindeverbände
-	-	-	-	an Zweckverbänden und dgl.
-	-	-	-	an gesetzliche Sozialversicherungen
-	2 592	1 326	4 299	an verbundenen Unternehmen, Beteiligungen und Sondervermögen
-	-	165	306	an öffentlichen Sonderrechnungen
-	-	-	-	an Kreditinstitute
66	-	218	305	an sonstige inländische Bereiche
-	-	-	-	an sonstige ausländische Bereiche

## 1.8.1.4 Auszahlungen kommunale Kernhaus-

Kto.- Nr.	Produktklasse	Zentrale Verwaltung	Schule und Kultur	Soziales und Jugend
		1	2	3
	Art der Auszahlung - Landessystematik -		1 000 EUR	
7	Auszahlungen	1 720 002	901 282	3 472 137
70	Personalauszahlungen	913 609	168 794	664 458
701	Dienstauszahlungen und dgl.	680 864	136 787	531 211
7011	an Beamte	121 025	2 060	13 556
7012	an Arbeitnehmer	556 920	125 299	515 451
7019	an sonstige Beschäftigte	2 920	9 428	2 204
702	Beiträge zu Versorgungskassen	112 867	6 278	28 376
7021	für Beamte	90 632	1 289	7 798
7022	für Arbeitnehmer	22 201	4 981	20 554
7029	für sonstige Beschäftigte	34	7	24
703	Beiträge zur gesetzlichen Sozialversicherung aus Dienstauszahlungen und dgl.	113 842	25 480	103 336
7031	für Beamte	64	-	-
7032	für Arbeitnehmer	113 246	25 102	102 986
7039	für sonstige Beschäftigte	531	378	350
7041	Beihilfen, Unterstützungsleistungen für Beschäftigte	6 035	249	1 535
71	Versorgungsauszahlungen	307	2	8
711	Versorgungsauszahlungen	305	-	8
7111	an Beamte	247	-	-
7112	an Arbeitnehmer	58	-	8
7119	an sonstige Beschäftigte	-	-	-
713	Beiträge zur gesetzlichen Sozialversicherung aus Versorgungsauszahlungen	-	2	-
7131	an Beamte	-	-	-
7132	an Arbeitnehmer	-	-	-
7139	an sonstige Beschäftigte	-	2	-
7141	Beihilfen, Unterstützungsleistungen für Versorgungsempfänger	3	-	-
72	Auszahlungen für Sach- und Dienstleistungen	296 910	182 067	140 720
7211	Unterhaltung der Grundstücke und baulichen Anlagen	46 668	47 385	14 093
7221	Unterhaltung des sonstigen unbeweglichen Vermögens	11 682	1 409	3 007
723	Auszahlungen für Mieten und Pachten	32 940	7 950	16 838
7231	Auszahlungen für Mieten und Pachten	22 107	7 620	16 595
7232	Auszahlungen für Leasing	10 833	330	243
7241	Bewirtschaftung der Grundstücke und baulichen Anlagen	88 641	90 710	42 839
725	Unterhaltung des beweglichen Vermögens	53 255	9 559	6 008
7251	Haltung von Fahrzeugen	26 563	337	358
7252	Erwerb geringwertiger Vermögensgegenstände	2 882	4 469	2 930
7255	Unterhaltung des sonstigen beweglichen Vermögens	23 810	4 752	2 720
7261	Besondere zahlungswirksame Aufwendungen für Beschäftigte	15 443	213	1 382
7271	Besondere Verwaltungs- und Betriebsauszahlungen	12 785	19 143	5 343
7281	Auszahlungen für den Erwerb von Vorräten	9 076	764	1 306
7291	Auszahlungen für sonstige Dienstleistungen	26 420	4 936	49 904
73	Transferauszahlungen	14 796	122 313	1 672 793
731	Zuwendungen für laufende Zwecke	14 524	122 222	873 321
7310	an den Bund	79	23	138
7311	an das Land	130	21	3 050
7312	an Gemeinden und Gemeindeverbände	956	3 012	283 902
7313	an Zweckverbände und dgl.	690	4 767	-
7314	an gesetzliche Sozialversicherungen	10	-	7
7315	an verbundene Unternehmen, Sondervermögen und Beteiligungen	4 985	97 969	94 489
7316	an sonstige öffentliche Sonderrechnungen	368	1 646	11 479
7317	an private Unternehmen	1 831	863	20 177
7318	an übrige Bereiche	5 474	13 920	460 080
732	Schuldendiensthilfen	216	91	204



## halte insgesamt nach Produktklassen

Gesundheit und Sport	Gestaltung der Umwelt	Zentrale Finanzdienst- leistungen	Insgesamt	Produktklasse
4	5	6	1 bis 6	
1 000 EUR				Art der Auszahlung - Landessystematik -
197 648	1 486 353	1 161 774	8 939 196	Auszahlungen
64 962	256 994	-	2 068 816	Personalauszahlungen
52 330	202 636	-	1 603 827	Dienstauszahlungen und dgl.
1 560	13 526	-	151 727	an Beamte
50 014	188 199	-	1 435 884	an Arbeitnehmer
756	910	-	16 217	an sonstige Beschäftigte
2 743	16 070	-	166 334	Beiträge zu Versorgungskassen
770	8 517	-	109 006	für Beamte
1 969	7 531	-	57 237	für Arbeitnehmer
3	22	-	90	für sonstige Beschäftigte
				Beiträge zur gesetzlichen Sozialversicherung aus Dienstauszahlungen und dgl.
9 737	37 573	-	289 967	für Beamte
-	-	-	64	für Arbeitnehmer
9 663	37 383	-	288 380	für sonstige Beschäftigte
74	189	-	1 523	Beihilfen, Unterstützungsleistungen für Beschäftigte
153	716	-	8 688	Versorgungsauszahlungen
15	-	-	332	Versorgungsauszahlungen
15	-	-	327	an Beamte
-	-	-	247	an Arbeitnehmer
15	-	-	80	an sonstige Beschäftigte
-	-	-	-	Beiträge zur gesetzlichen Sozialversicherung aus Versorgungsauszahlungen
-	-	-	2	an Beamte
-	-	-	-	an Arbeitnehmer
-	-	-	2	an sonstige Beschäftigte
-	-	-	3	Beihilfen, Unterstützungsleistungen für Versorgungsempfänger
49 761	274 395	-	943 853	Auszahlungen für Sach- und Dienstleistungen
10 275	12 729	-	131 150	Unterhaltung der Grundstücke und baulichen Anlagen
5 035	110 990	-	132 123	Unterhaltung des sonstigen unbeweglichen Vermögens
2 600	3 784	-	64 112	Auszahlungen für Mieten und Pachten
2 388	2 616	-	51 326	Auszahlungen für Mieten und Pachten
212	1 168	-	12 786	Auszahlungen für Leasing
22 107	64 353	-	308 650	Bewirtschaftung der Grundstücke und baulichen Anlagen
1 465	7 811	-	78 097	Unterhaltung des beweglichen Vermögens
365	4 868	-	32 490	Haltung von Fahrzeugen
233	543	-	11 057	Erwerb geringwertiger Vermögensgegenstände
867	2 401	-	34 550	Unterhaltung des sonstigen beweglichen Vermögens
262	784	-	18 084	Besondere zahlungswirksame Aufwendungen für Beschäftigte
1 368	21 560	-	60 199	Besondere Verwaltungs- und Betriebsauszahlungen
545	1 492	-	13 182	Auszahlungen für den Erwerb von Vorräten
6 102	50 893	-	138 255	Auszahlungen für sonstige Dienstleistungen
22 162	346 638	944 823	3 123 524	Transferauszahlungen
22 162	345 785	2 892	1 380 905	Zuwendungen für laufende Zwecke
-	3	-	243	an den Bund
17	4 798	-	8 017	an das Land
21	5 429	2 892	296 211	an Gemeinden und Gemeindeverbände
58	32 317	-	37 831	an Zweckverbände und dgl.
-	13	-	30	an gesetzliche Sozialversicherungen
8 158	247 539	-	453 141	an verbundene Unternehmen, Sondervermögen und Beteiligungen
11	4 381	-	17 885	an sonstige öffentliche Sonderrechnungen
671	38 392	-	61 934	an private Unternehmen
13 226	12 913	-	505 613	an übrige Bereiche
-	73	-	585	Schuldendiensthilfen

## Noch 1.8.1.4 Auszahlungen kommunale Kernhaus-

Kto.- Nr.	Produktklasse	Zentrale Verwaltung	Schule und Kultur	Soziales und Jugend
		1	2	3
	Art der Auszahlung - Landessystematik -	1 000 EUR		
7320	an den Bund	-	-	-
7321	an das Land	-	-	-
7322	an Gemeinden und Gemeindeverbände	211	91	-
7323	an Zweckverbände und dgl.	-	-	-
7324	an gesetzliche Sozialversicherungen	-	-	-
7325	an verbundene Unternehmen, Sondervermögen und Beteiligungen	6	-	-
7326	an sonstige öffentliche Sonderrechnungen	-	-	-
7327	an private Unternehmen	-	-	-
7328	an übrige Bereiche	-	-	204
733	Sozialtransferauszahlungen	-	-	799 249
7331	Soziale Leistungen an natürliche Personen außerhalb von Einrichtungen	-	-	343 678
7332	Soziale Leistungen an natürliche Personen in Einrichtungen	-	-	343 004
7333	Leistungen für Unterkunft und Heizung an Arbeitsuchende	-	-	57
7334	Leistungen zur Eingliederung von Arbeitsuchenden, Betreuung und Beratung	-	-	518
7335	Einmalige Leistungen an Arbeitsuchende	-	-	-
7336	Arbeitslosengeld II und Sozialgeld	-	-	-
7337	Leistungen zur Eingliederung von Arbeitsuchenden	-	-	-
7338	Mehraufwandsentschädigung an erwerbsfähige Hilfsbedürftige	-	-	106
7339	Sonstige soziale Leistungen	-	-	111 885
734	Steuerbeteiligungen	-	-	-
7341	Gewerbesteuerumlage	-	-	-
7342	Finanzierungsbeteiligung Fonds Deutsche Einheit	-	-	-
735	Allgemeine Zuweisungen	-	-	-
7351	an das Land	-	-	-
7352	an Gemeinden und Gemeindeverbände	-	-	-
7353	an Zweckverbände und dgl.	-	-	-
7354	Allgemeine Zuweisungen an gesetzliche Sozialversicherungen	-	-	-
737	Allgemeine Umlagen	-	-	-
7371	an das Land	-	-	-
7372	an Landkreise	-	-	-
7373	an Zweckverbände und dgl.	-	-	-
7374	an Verbandsgemeinden	-	-	-
7375	Sonstige Allgemeine Umlagen an Gemeinden und Gemeindeverbände	-	-	-
7391	Sonstige Transferauszahlungen	55	-	19
74	Sonstige Auszahlungen aus laufender Verwaltungstätigkeit	196 727	142 252	903 787
7411	Sonstige Personal- und Versorgungsauszahlungen	4 282	446	1 084
742	Auszahlungen für die Inanspruchnahme von Rechten und Diensten	37 476	87 243	3 113
7421	Auszahlungen für ehrenamtliche und sonstige Tätigkeit	28 857	76	340
7429	Sonst. Auszahlungen für die Inanspruchnahme von Rechten und Diensten	8 619	87 167	2 773
7431	Geschäftsauszahlungen	55 782	5 930	4 815
7441	Steuern, Versicherungen, Schadensfälle	30 175	7 423	796
745	Erstattungen für die Auszahlungen von Dritten aus laufender Verwaltungstätigkeit	62 102	40 882	254 493
7450	an den Bund	1 984	56	8
7451	an das Land	819	11	10 186
7452	an Gemeinden und Gemeindeverbände	7 082	12 247	65 250
7453	an Zweckverbände und dgl.	28	6	634
7454	an gesetzliche Sozialversicherungen	4	-	28 724
7455	an verbundene Unternehmen, Sondervermögen und Beteiligungen	26 452	26 377	77 496
7456	an sonstige öffentliche Sonderrechnungen	89	453	2 363
7457	an private Unternehmen	5 135	657	12 439
7458	an übrige Bereiche	20 508	1 075	57 394

## halte insgesamt nach Produktklassen

Gesundheit und Sport	Gestaltung der Umwelt	Zentrale Finanzdienst- leistungen	Insgesamt	Produktklasse
4	5	6	1 bis 6	
1 000 EUR				Art der Auszahlung - Landessystematik -
-	-	-	-	an den Bund
-	-	-	-	an das Land
-	-	-	302	an Gemeinden und Gemeindeverbände
-	-	-	-	an Zweckverbände und dgl.
-	-	-	-	an gesetzliche Sozialversicherungen
-	73	-	78	an verbundene Unternehmen, Sondervermögen und Beteiligungen
-	-	-	-	an sonstige öffentliche Sonderrechnungen
-	-	-	-	an private Unternehmen
-	-	-	204	an übrige Bereiche
-	-	-	799 249	Sozialtransferauszahlungen
-	-	-	343 678	Soziale Leistungen an natürliche Personen außerhalb von Einrichtungen
-	-	-	343 004	Soziale Leistungen an natürliche Personen in Einrichtungen
-	-	-	57	Leistungen für Unterkunft und Heizung an Arbeitsuchende
-	-	-	518	Leistungen zur Eingliederung von Arbeitsuchenden, Betreuung und Beratung
-	-	-	-	Einmalige Leistungen an Arbeitsuchende
-	-	-	-	Arbeitslosengeld II und Sozialgeld
-	-	-	-	Leistungen zur Eingliederung von Arbeitsuchenden
-	-	-	106	Mehraufwandsentschädigung an erwerbsfähige Hilfsbedürftige
-	-	-	111 885	Sonstige soziale Leistungen
-	-	103 108	103 108	Steuerbeteiligungen
-	-	103 108	103 108	Gewerbesteuerumlage
-	-	-	-	Finanzierungsbeteiligung Fonds Deutsche Einheit
-	-	-	-	Allgemeine Zuweisungen
-	-	-	-	an das Land
-	-	-	-	an Gemeinden und Gemeindeverbände
-	-	-	-	an Zweckverbände und dgl.
-	-	-	-	Allgemeine Zuweisungen an gesetzliche Sozialversicherungen
-	-	838 823	838 823	Allgemeine Umlagen
-	-	33 010	33 010	an das Land
-	-	711 545	711 545	an Landkreise
-	-	3 233	3 233	an Zweckverbände und dgl.
-	-	91 035	91 035	an Verbandsgemeinden
-	-	-	-	Sonstige Allgemeine Umlagen an Gemeinden und Gemeindeverbände
-	780	-	854	Sonstige Transferauszahlungen
16 337	156 029	2 206	1 417 337	Sonstige Auszahlungen aus laufender Verwaltungstätigkeit
235	572	-	6 619	Sonstige Personal- und Versorgungsauszahlungen
683	3 742	-	132 258	Auszahlungen für die Inanspruchnahme von Rechten und Diensten
58	132	-	29 464	Auszahlungen für ehrenamtliche und sonstige Tätigkeit
625	3 610	-	102 794	Sonst. Auszahlungen für die Inanspruchnahme von Rechten und Diensten
1 547	22 028	22	90 123	Geschäftsauszahlungen
5 254	8 856	1 463	53 967	Steuern, Versicherungen, Schadensfälle
8 539	106 779	6	472 802	Erstattungen für die Auszahlungen von Dritten aus laufender Verwaltungstätigkeit
2	11	-	2 061	an den Bund
59	3 000	-	14 075	an das Land
561	2 110	6	87 255	an Gemeinden und Gemeindeverbände
-	1 018	-	1 686	an Zweckverbände und dgl.
-	-	-	28 727	an gesetzliche Sozialversicherungen
6 162	89 714	-	226 201	an verbundene Unternehmen, Sondervermögen und Beteiligungen
0	345	-	3 251	an sonstige öffentliche Sonderrechnungen
448	10 229	-	28 909	an private Unternehmen
1 306	354	-	80 636	an übrige Bereiche

## Noch 1.8.1.4 Auszahlungen kommunale Kernhaus-

Kto.- Nr.	Produktklasse	Zentrale Verwaltung	Schule und Kultur	Soziales und Jugend
		1	2	3
	Art der Auszahlung - Landessystematik -	1 000 EUR		
746	Aufgabenbezogene Leistungsbeteiligungen	-	-	638 948
7461	an gemeinsamen Einrichtungen bei Leistungen für Unterkunft und Heizung an Arbeitsuchende	-	-	390 326
7462	an gemeinsamen Einrichtungen bei Leistungen zur Eingliederung von Arbeitsuchenden, Betreuung und Beratung	-	-	1 647
7463	an gemeinsamen Einrichtungen bei einmaligen Leistungen an Arbeitsuchende	-	-	8 607
7464	an gemeinsamen Einrichtungen beim Arbeitslosengeld II und Sozialgeld und Leistungen für Bildung und Teilhabe	-	-	185 372
7465	an gemeinsamen Einrichtungen bei der Eingliederung von Arbeitsuchenden	-	-	37 975
7466	an gemeinsamen Einrichtungen für Bildung und Teilhabe	-	-	15 021
748	Besondere Auszahlungen	81	1	2
7481	Bußgelder	0	0	-
7482	Säumniszuschläge	81	0	2
7483	Auszahlungen aus der Inanspruchnahme von Gewährverträgen und Bürgschaften	-	-	-
7484	Fehlbelegungsabgabe	-	-	-
749	Weitere sonstige Auszahlungen aus laufender Verwaltungstätigkeit	6 828	326	535
7491	Verfüungsmittel	598	4	0
7492	Fraktionszuwendungen	2 959	-	-
7493	Übrige weitere sonstige Auszahlungen aus laufender Verwaltungstätigkeit	3 271	323	535
75	Zinsen und ähnliche Auszahlungen	3 570	188	21
751	Zinsauszahlungen	1	185	-
7510	an den Bund	-	-	-
7511	an das Land	-	-	-
7512	an Gemeinden und Gemeindeverbände	-	-	-
7513	an Zweckverbände und dgl.	-	-	-
7514	an gesetzliche Sozialversicherungen	-	-	-
7515	an verbundene Unternehmen, Sondervermögen und Beteiligungen	-	-	-
7516	an öffentliche Sonderrechnungen	-	-	-
7517	an Kreditinstitute	1	185	-
7518	an sonstigen inländischen Bereich	-	-	-
7519	an sonstigen ausländischen Bereich	-	-	-
759	Sonstige Finanzauszahlungen	3 569	3	21
7591	Kreditbeschaffungskosten	-	-	-
7592	Verzinsung von Steuernachzahlungen	42	2	-
7594	Auszahlungen für Negativzinsen	-	-	-
7599	Sonstige Finanzauszahlungen	3 527	1	21
78	Auszahlungen aus Investitionstätigkeit	294 082	285 667	90 289
781	Auszahlungen für Zuwendungen für Investitionsfördermaßnahmen	22 349	4 651	20 935
7810	an Bund	-	-	-
7811	an Land	85	-	-
7812	an Gemeinden und Gemeindeverbände	1 529	465	2 990
7813	an Zweckverbände und dgl.	-	-	-
7814	an gesetzliche Sozialversicherungen	-	-	-
7815	an verbundene Unternehmen, Sondervermögen und Beteiligungen	200	1 103	17 567
7816	an sonstige öffentliche Sonderrechnungen	-	347	-
7817	an private Unternehmen	20 523	2 640	-
7818	an übrige Bereiche	13	95	378
7821	Auszahlungen für den Erwerb von Grundstücken, Gebäuden und Infrastrukturvermögen	110 120	1 169	182

## halte insgesamt nach Produktklassen

Gesundheit und Sport	Gestaltung der Umwelt	Zentrale Finanzdienst- leistungen	Insgesamt	Produktklasse
4	5	6	1 bis 6	
1 000 EUR				Art der Auszahlung - Landessystematik -
-	-	-	638 948	Aufgabenbezogene Leistungsbeteiligungen
-	-	-	390 326	an gemeinsamen Einrichtungen bei Leistungen für Unterkunft und Heizung an Arbeitsuchende
-	-	-	1 647	an gemeinsamen Einrichtungen bei Leistungen zur Eingliederung von Arbeitsuchenden, Betreuung und Beratung
-	-	-	8 607	an gemeinsamen Einrichtungen bei einmaligen Leistungen an Arbeitsuchende
-	-	-	185 372	an gemeinsamen Einrichtungen beim Arbeitslosengeld II und Sozialgeld und Leistungen für Bildung und Teilhabe
-	-	-	37 975	an gemeinsamen Einrichtungen bei der Eingliederung von Arbeitsuchenden
-	-	-	15 021	an gemeinsamen Einrichtungen für Bildung und Teilhabe
20	47	715	866	Besondere Auszahlungen
-	2	-	2	Bußgelder
20	2	248	355	Säumniszuschläge
-	43	466	509	Auszahlungen aus der Inanspruchnahme von Gewährverträgen und Bürgschaften
-	-	-	-	Fehlbelegungsabgabe
60	14 005	-	21 754	Weitere sonstige Auszahlungen aus laufender Verwaltungstätigkeit
-	1	-	603	Verfüugungsmittel
-	-	-	2 959	Fraktionszuwendungen
60	14 004	-	18 192	Übrige weitere sonstige Auszahlungen aus laufender Verwaltungstätigkeit
11	2 057	27 867	33 715	Zinsen und ähnliche Auszahlungen
-	1	22 206	22 393	Zinsauszahlungen
-	-	-	-	an den Bund
-	-	-	-	an das Land
-	-	-	-	an Gemeinden und Gemeindeverbände
-	-	0	0	an Zweckverbände und dgl.
-	-	-	-	an gesetzliche Sozialversicherungen
-	-	52	52	an verbundene Unternehmen, Sondervermögen und Beteiligungen
-	-	-	-	an öffentliche Sonderrechnungen
-	1	22 154	22 340	an Kreditinstitute
-	-	1	1	an sonstigen inländischen Bereich
-	-	-	-	an sonstigen ausländischen Bereich
11	2 057	5 661	11 322	Sonstige Finanzauszahlungen
-	-	244	244	Kreditbeschaffungskosten
0	0	1 107	1 152	Verzinsung von Steuernachzahlungen
-	-	1 250	1 250	Auszahlungen für Negativzinsen
11	2 056	3 059	8 675	Sonstige Finanzauszahlungen
44 333	445 740	1 177	1 161 287	Auszahlungen aus Investitionstätigkeit
567	22 476	152	71 130	Auszahlungen für Zuwendungen für Investitionsfördermaßnahmen
-	-	-	-	an Bund
-	-	-	85	an Land
-	3 946	144	9 074	an Gemeinden und Gemeindeverbände
-	442	-	442	an Zweckverbände und dgl.
-	-	-	-	an gesetzliche Sozialversicherungen
143	5 002	3	24 018	an verbundene Unternehmen, Sondervermögen und Beteiligungen
-	1 774	-	2 121	an sonstige öffentliche Sonderrechnungen
-	10 497	-	33 660	an private Unternehmen
424	815	5	1 730	an übrige Bereiche
216	3 952	-	115 640	Auszahlungen für den Erwerb von Grundstücken, Gebäuden und Infrastrukturvermögen

## Noch 1.8.1.4 Auszahlungen kommunale Kernhaus-

Kto.- Nr.	Produktklasse	Zentrale Verwaltung	Schule und Kultur	Soziales und Jugend
		1	2	3
	Art der Auszahlung - Landessystematik -		1 000 EUR	
783	Auszahlungen für den Erwerb von beweglichen oder immateriellen Vermögensgegenständen	87 580	34 651	8 787
7831	von mehr als 1000 Euro ohne Umsatzsteuer	69 852	19 187	4 940
7832	von mehr als 150 Euro bis zu 1000 Euro ohne Umsatzsteuer	12 430	12 496	3 709
7833	von beweglichen Vermögensgegenständen bis 150 Euro ohne Umsatzsteuer	188	152	54
7834	von immateriellen Vermögensgegenständen	5 110	2 816	83
7835	Auszahlungen für die Ablösung von Dauerlasten	-	-	-
784	Auszahlungen für den Erwerb von Finanzanlagen	91	-	-
7842	von börsennotierten Aktien	-	-	-
7843	von nichtbörsennotierten Aktien	-	-	-
7844	von sonstigen Anteilsrechten	91	-	-
7845	von Investmentzertifikaten	-	-	-
7846	von Kapitalmarktpapieren	-	-	-
7847	von Geldmarktpapieren	-	-	-
7848	von Finanzderivaten	-	-	-
785	Auszahlungen für Baumaßnahmen	73 399	245 097	60 351
7851	für Hochbaumaßnahmen	62 957	238 753	55 430
7852	für Tiefbaumaßnahmen	6 027	3 399	1 089
7853	für sonstige Baumaßnahmen	4 415	2 945	3 832
7891	Sonstige Investitionsauszahlungen	542	100	34
79	Auszahlungen aus Finanzierungstätigkeit	2	-	62
7911	Auszahlungen zur Tilgung von Anleihen	-	-	-
792	Tilgung von Krediten für Investitionen und Investitionsfördermaßnahmen	-	-	-
7920	beim Bund	-	-	-
7921	beim Land	-	-	-
7922	bei Gemeinden und Gemeindeverbänden	-	-	-
7923	bei Zweckverbänden und dgl.	-	-	-
7924	bei gesetzlichen Sozialversicherungen	-	-	-
7925	bei verbundenen Unternehmen, Beteiligungen und Sondervermögen	-	-	-
7926	bei öffentlichen Sonderrechnungen	-	-	-
7927	bei Kreditinstituten	-	-	-
7928	beim sonstigen inländischen Bereich	-	-	-
7929	beim sonstigen ausländischen Bereich	-	-	-
7941	Tilgung sonstiger Wertpapierschulden	-	-	-
795	Gewährung von Ausleihungen	2	-	62
7950	an Bund	-	-	-
7951	an Land	-	-	-
7952	an Gemeinden und Gemeindeverbände	-	-	-
7953	an Zweckverbände und dgl.	-	-	-
7954	an gesetzliche Sozialversicherungen	-	-	-
7955	an verbundene Unternehmen, Beteiligungen und Sondervermögen	-	-	62
7956	an öffentliche Sonderrechnungen	-	-	-
7957	an Kreditinstitute	-	-	-
7958	an sonstige inländische Bereiche	2	-	-
7959	an sonstige ausländische Bereiche	-	-	-

## halte insgesamt nach Produktklassen

Gesundheit und Sport	Gestaltung der Umwelt	Zentrale Finanzdienst- leistungen	Insgesamt	Produktklasse
4	5	6	1 bis 6	
1 000 EUR				Art der Auszahlung - Landessystematik -
2 476	17 884	-	151 378	Auszahlungen für den Erwerb von beweglichen oder immateriellen Vermögensgegenständen
1 748	10 145	-	105 873	von mehr als 1000 Euro ohne Umsatzsteuer
523	1 068	-	30 226	von mehr als 150 Euro bis zu 1000 Euro ohne Umsatzsteuer
4	34	-	432	von beweglichen Vermögensgegenständen bis 150 Euro ohne Umsatzsteuer
202	6 637	-	14 848	von immateriellen Vermögensgegenständen
-	-	-	-	Auszahlungen für die Ablösung von Dauerlasten
-	1 841	1 025	2 957	Auszahlungen für den Erwerb von Finanzanlagen
-	-	-	-	von börsennotierten Aktien
-	-	-	-	von nichtbörsennotierten Aktien
-	1 841	1	1 933	von sonstigen Anteilsrechten
-	-	-	-	von Investmentzertifikaten
-	-	1 024	1 024	von Kapitalmarktpapieren
-	-	-	-	von Geldmarktpapieren
-	-	-	-	von Finanzderivaten
40 341	393 977	-	813 165	Auszahlungen für Baumaßnahmen
32 713	64 655	-	454 509	für Hochbaumaßnahmen
5 583	269 358	-	285 455	für Tiefbaumaßnahmen
2 046	59 963	-	73 201	für sonstige Baumaßnahmen
732	5 610	-	7 018	Sonstige Investitionsauszahlungen
66	4 500	185 701	190 331	Auszahlungen aus Finanzierungstätigkeit
-	-	-	-	Auszahlungen zur Tilgung von Anleihen
-	-	168 737	168 737	Tilgung von Krediten für Investitionen und Investitionsfördermaßnahmen
-	-	-	-	beim Bund
-	-	-	-	beim Land
-	-	76	76	bei Gemeinden und Gemeindeverbänden
-	-	382	382	bei Zweckverbänden und dgl.
-	-	-	-	bei gesetzlichen Sozialversicherungen
-	-	-	-	bei verbundenen Unternehmen, Beteiligungen und Sondervermögen
-	-	-	-	bei öffentlichen Sonderrechnungen
-	-	168 270	168 270	bei Kreditinstituten
-	-	9	9	beim sonstigen inländischen Bereich
-	-	-	-	beim sonstigen ausländischen Bereich
-	-	-	-	Tilgung sonstiger Wertpapierschulden
66	4 500	16 964	21 594	Gewährung von Ausleihungen
-	-	-	-	an Bund
-	-	-	-	an Land
-	-	7 980	7 980	an Gemeinden und Gemeindeverbände
-	-	-	-	an Zweckverbände und dgl.
-	-	-	-	an gesetzliche Sozialversicherungen
-	4 500	6 661	11 223	an verbundene Unternehmen, Beteiligungen und Sondervermögen
-	-	2 100	2 100	an öffentliche Sonderrechnungen
-	-	-	-	an Kreditinstitute
66	-	223	291	an sonstige inländische Bereiche
-	-	-	-	an sonstige ausländische Bereiche

## 1.8.2 Konten/Produktklassen kreisfreie Städte

## 1.8.2.1 Entwicklung Einzahlungen kreisfreie Städte

Kto.- Nr.	Art der Einzahlung - Landessystematik -	01.01. - 31.12.		Verän- derung	Je Ein- wohner/-in
		2022	2021		2022
		1 000 EUR		um %	EUR
6	Einzahlungen	2 247 734	2 036 220	10,4	4 014,31
60	Steuern und ähnliche Abgaben	625 570	575 833	8,6	1 117,23
601	Realsteuern	355 756	305 795	16,3	635,36
6011	Grundsteuer A	369	384	-3,9	0,66
6012	Grundsteuer B	69 893	68 882	1,5	124,82
6013	Gewerbsteuer	285 494	236 529	20,7	509,87
602	Gemeindeanteile an den Gemeinschaftssteuern	227 111	229 271	-0,9	405,60
6021	an der Einkommensteuer	175 819	173 523	1,3	314,00
6022	an der Umsatzsteuer	51 292	55 748	-8,0	91,60
603	Sonstige Gemeindesteuern	7 235	5 667	27,7	12,92
6031	Vergnügungssteuer	3 588	2 210	62,3	6,41
6032	Hundesteuer	2 868	2 755	4,1	5,12
6033	Jagdsteuer	-	-	x	-
6034	Zweitwohnungsteuer	779	702	11,1	1,39
6035	Bettensteuer	-	-	x	-
6039	Sonstige örtliche Steuern	-	-	x	-
604	Steuerähnliche Einzahlungen	1 626	344	372,9	2,90
6042	Abgaben von Spielbanken	1 626	344	372,9	2,90
6049	Sonstige steuerähnliche Einzahlungen	-	-	x	-
605	Ausgleichsleistungen	33 842	34 756	-2,6	60,44
6051	Leistungen nach dem Familienleistungsgesetz	-	-	x	-
6052	Leistungen des Landes aus der Umsetzung des SGB II	19 437	19 966	-2,7	34,71
6053	Leistungen des Landes aus dem Ausgleich von Sonderlasten bei der Zusammenführung von Arbeitslosenhilfe und Sozialhilfe	14 406	14 790	-2,6	25,73
61	Zuwendungen und allgemeine Umlagen	858 927	793 770	8,2	1 533,99
6111	Schlüsselzuweisungen und besondere Ergänzungszuweisungen vom Land	343 985	315 325	9,1	614,33
6121	Bedarfszuweisungen vom Land	-	-	x	-
613	Sonstige allgemeine Zuweisungen	127 252	122 020	4,3	227,26
6130	Sonstige allgemeine Zuweisungen vom Bund	-	-	x	-
6131	Sonstige allgemeine Zuweisungen vom Land	127 252	122 020	4,3	227,26
6132	von Gemeinden und Gemeindeverbänden	-	-	x	-
614	Zuweisungen und Zuschüsse für laufende Zwecke	303 167	270 936	11,9	541,44
6140	vom Bund	2 804	3 178	-11,8	5,01
6141	vom Land	270 959	249 639	8,5	483,92
6142	von Gemeinden und Gemeindeverbänden	2 232	2 025	10,2	3,99
6143	von Zweckverbänden und dgl.	-	-	x	-
6144	von gesetzlichen Sozialversicherungen	109	70	56,5	0,20
6145	von verbundenen Unternehmen, Beteiligungen und Sondervermögen	7 525	2 677	181,1	13,44
6146	von sonstigen öffentlichen Sonderrechnungen	9 925	2 240	343,2	17,73
6147	von privaten Unternehmen	305	551	-44,6	0,55
6148	von übrigen Bereichen	9 306	10 555	-11,8	16,62
6182	Allgemeine Umlagen von Gemeinden	-	-	x	-
619	Aufgabenbezogene Leistungsbeteiligungen	84 523	85 489	-1,1	150,95
6191	Leistungsbeteiligung bei Leistungen für Unterkunft und Heizung an Arbeitsuchende	84 523	85 489	-1,1	150,95
6192	Leistungsbeteiligung beim Arbeitslosengeld II	-	-	x	-
6193	Leistungsbeteiligung bei der Eingliederung von Arbeitsuchenden	-	-	x	-
62	Sonstige Transfereinzahlungen	15 493	12 944	19,7	27,67
621	Ersatz von sozialen Leistungen außerhalb von Einrichtungen und von Eingliederungshilfen für behinderte Menschen	9 494	7 114	33,5	16,95
6211	Kostenbeiträge und Aufwendungsersatz; Kostenersatz	2 782	1 244	123,6	4,97



## Noch 1.8.2.1 Entwicklung Einzahlungen kreisfreie Städte

Kto.- Nr.	Art der Einzahlung - Landessystematik -	01.01. - 31.12.		Verän- derung	Je Ein- wohner/-in
		2022	2021		2022
		1 000 Euro		um %	EUR
6212	Übergeleitete Unterhaltsansprüche gegen bürgerlich-rechtliche Unterhaltsverpflichtete	4 206	3 800	10,7	7,51
6213	Leistungen von Sozialleistungsträgern	1 220	952	28,2	2,18
6214	Sonstige Ersatzleistungen	80	58	39,4	0,14
6215	Rückzahlung gewährter Hilfen (Tilgung und Zinsen von Darlehen)	1 205	1 060	13,7	2,15
622	Ersatz von sozialen Leistungen in Einrichtungen	5 999	5 831	2,9	10,71
6221	Kostenbeiträge und Aufwendungsersatz; Kostenersatz	2 095	2 206	-5,0	3,74
6222	Übergeleitete Unterhaltsansprüche gegen bürgerlich-rechtliche Unterhaltsverpflichtete	1	4	-71,8	0,00
6223	Leistungen von Sozialleistungsträgern	3 121	3 033	2,9	5,57
6224	Sonstige Ersatzleistungen	-	-	x	-
6225	Rückzahlung gewährter Hilfen (Tilgung und Zinsen von Darlehen)	782	588	33,0	1,40
623	Schuldendiensthilfen	-	-	x	-
6230	vom Bund	-	-	x	-
6231	vom Land	-	-	x	-
6232	von Gemeinden und Gemeindeverbänden	-	-	x	-
6233	von Zweckverbänden und dgl.	-	-	x	-
6234	von gesetzlichen Sozialversicherungen	-	-	x	-
6235	von verbundenen Unternehmen, Beteiligungen und Sondervermögen	-	-	x	-
6236	von sonstigen öffentlichen Sonderrechnungen	-	-	x	-
6237	von privaten Unternehmen	-	-	x	-
6238	von übrigen Bereichen	-	-	x	-
6291	Andere sonstige Transfereinzahlungen	-	-	x	-
63	Öffentlich-rechtliche Leistungsentgelte	84 055	80 621	4,3	150,12
6311	Verwaltungsgebühren	24 464	25 343	-3,5	43,69
6321	Benutzungsgebühren und ähnliche Entgelte	59 591	55 278	7,8	106,43
6361	Zweckgebundene Abgaben	-	-	x	-
64	Privatrechtliche Leistungsentgelte, Kostenerstattungen und Kostenumlagen	185 851	174 421	6,6	331,92
6411	Einzahlungen aus Mieten und Pachten	16 653	15 202	9,5	29,74
6421	Einzahlungen aus dem Verkauf von Vorräten	602	709	-15,0	1,08
6422	Einz. aus dem Verkauf von geringwertigen Vermögensgegenständen	1	5	-82,3	0,00
6461	Sonstige privatrechtliche Leistungsentgelte	13 282	11 613	14,4	23,72
648	Einzahlungen aus Kostenerstattungen, Kostenumlagen	155 312	146 891	5,7	277,38
6480	vom Bund	8 454	8 238	2,6	15,10
6481	vom Land	89 752	81 945	9,5	160,29
6482	von Gemeinden und Gemeindeverbänden	7 276	7 873	-7,6	13,00
6483	von Zweckverbänden und dgl.	0	2	-97,7	0,00
6484	von gesetzlichen Sozialversicherungen	39 230	40 501	-3,1	70,06
6485	von verbundenen Unternehmen, Sondervermögen und Beteiligungen	7 559	5 757	31,3	13,50
6486	von sonstigen öffentlichen Sonderrechnungen	191	179	6,6	0,34
6487	von privaten Unternehmen	1 285	1 024	25,5	2,30
6488	von übrigen Bereichen	1 566	1 373	14,1	2,80
65	Sonstige Einzahlungen aus laufender Verwaltungstätigkeit	45 255	44 185	2,4	80,82
6511	Konzessionsabgaben	21 557	25 210	-14,5	38,50
6521	Erstattungen von Steuern	9 576	9 581	-0,1	17,10
656	Besondere Einzahlungen	12 773	9 223	38,5	22,81
6561	Bußgelder	10 431	7 214	44,6	18,63
6562	Säumniszuschläge	2 341	2 009	16,6	4,18
6563	Einzahlungen aus der Inanspruchnahme von Gewährverträgen und Bürgschaften	-	-	x	-
6564	Fehlbelegungsabgabe	-	-	x	-
6591	Andere sonstige Einzahlungen aus laufender Verwaltungstätigkeit	1 349	170	692,1	2,41
66	Zinsen und ähnliche Einzahlungen	41 541	49 756	-16,5	74,19

## Noch 1.8.2.1 Entwicklung Einzahlungen kreisfreie Städte

Kto.- Nr.	Art der Einzahlung - Landessystematik -	01.01. - 31.12.		Verän- derung	Je Ein- wohner/-in
		2022	2021		2022
		1 000 EUR		um %	EUR
661	Zinseinzahlungen	51	305	-83,4	0,09
6610	vom Bund	-	-	x	-
6611	vom Land	-	-	x	-
6612	von Gemeinden und Gemeindeverbänden	-	-	x	-
6613	von Zweckverbänden und dgl.	-	-	x	-
6614	von gesetzlichen Sozialversicherungen	-	-	x	-
6615	von verbundenen Unternehmen, Beteiligungen und Sondervermögen	40	305	-86,8	0,07
6616	von öffentlichen Sonderrechnungen	-	-	x	-
6617	von Kreditinstituten	10	-	x	0,02
6618	vom sonstigen inländischen Bereich	-	-	x	-
6619	vom sonstigen ausländischen Bereich	-	-	x	-
6651	Einzahlungen von Gewinnanteilen aus verbundenen Unternehmen und Beteiligungen	35 816	41 231	-13,1	63,97
6691	Sonstige Finanzeinzahlungen	5 674	8 220	-31,0	10,13
68	Einzahlungen aus Investitionstätigkeit	212 552	187 623	13,3	379,60
681	Einzahlungen aus Zuwendungen für Investitionen und Investitionsfördermaßnahmen	200 878	170 016	18,2	358,75
6810	vom Bund	4	406	-99,1	0,01
6811	vom Land	180 610	162 822	10,9	322,56
6812	von Gemeinden und Gemeindeverbänden	-	3	x	-
6813	von Zweckverbänden und dgl.	-	-	x	-
6814	von gesetzlichen Sozialversicherungen	-	-	x	-
6815	von verbundenen Unternehmen, Sondervermögen und Beteiligungen	460	100	360,1	0,82
6816	von sonstigen öffentlichen Sonderrechnungen	19 591	6 456	203,4	34,99
6817	von privaten Unternehmen	15	18	-16,9	0,03
6818	von übrigen Bereichen	198	211	-5,9	0,35
6821	Einzahlungen aus der Veräußerung von Grundstücken, Gebäuden und Infrastrukturvermögen	7 958	12 681	-37,2	14,21
683	Einzahlungen aus der Veräußerung von beweglichen oder immateriellen Vermögensgegenständen	156	101	55,6	0,28
6831	von mehr als 1000 Euro ohne Umsatzsteuer	156	101	55,2	0,28
6832	von mehr als 150 bis 1000 Euro ohne Umsatzsteuer	0	-	x	0,00
6833	von beweglichen Vermögensgegenständen bis 150 Euro ohne Umsatzsteuer	0	-	x	0,00
6834	von immateriellen Vermögensgegenständen	-	-	x	-
684	Einzahlungen aus der Veräußerung von Finanzanlagen	-	1 746	x	-
6842	von börsennotierten Aktien	-	-	x	-
6843	von nichtbörsennotierten Aktien	-	-	x	-
6844	von sonstigen Anteilsrechten und Kapitaleinlagen Dritter	-	1 746	x	-
6845	von Investmentzertifikaten	-	-	x	-
6846	von Kapitalmarktpapieren	-	-	x	-
6847	von Geldmarktpapieren	-	-	x	-
6848	von Finanzderivaten	-	-	x	-
6849	Sonstige Finanzanlagen	-	-	x	-
6851	Einzahlungen für Baumaßnahmen	1 485	232	539,5	2,65
6881	Einzahlungen aus Beiträgen und ähnlichen Entgelten	2 037	2 836	-28,2	3,64
6891	Sonstige Investitionseinzahlungen	38	12	204,3	0,07
69	Einzahlungen aus Finanzierungstätigkeit	178 489	117 067	52,5	318,77
6911	Einzahlungen aus der Ausgabe von Anleihen	-	-	x	-
692	Kreditaufnahmen für Investitionen und Investitionsfördermaßnahmen	178 148	116 750	52,6	318,16
6920	beim Bund	-	-	x	-
6921	beim Land	-	-	x	-
6922	bei Gemeinden und Gemeindeverbänden	-	-	x	-

## Noch 1.8.2.1 Entwicklung Einzahlungen kreisfreie Städte

Kto.- Nr.	Art der Einzahlung - Landessystematik -	01.01. - 31.12.		Verän- derung	Je Ein- wohner/-in
		2022	2021		2022
		1 000 EUR		um %	EUR
6923	bei Zweckverbänden und dgl.	-	-	x	-
6924	bei gesetzlichen Sozialversicherungen	-	-	x	-
6925	bei verbundenen Unternehmen, Beteiligungen und Sondervermögen	-	-	x	-
6926	bei öffentlichen Sonderrechnungen	-	-	x	-
6927	bei Kreditinstituten	178 148	116 750	52,6	318,16
6928	beim sonstigen inländischen Bereich	-	-	x	-
6929	beim sonstigen ausländischen Bereich	-	-	x	-
6941	Sonstige Wertpapiersschulden	-	-	x	-
695	Rückflüsse von Ausleihungen	340	317	7,4	0,61
6950	an Bund	-	-	x	-
6951	an Land	-	-	x	-
6952	an Gemeinden und Gemeindeverbände	-	-	x	-
6953	an Zweckverbänden und dgl.	-	-	x	-
6954	an gesetzliche Sozialversicherungen	-	-	x	-
6955	an verbundenen Unternehmen, Beteiligungen und Sondervermögen	340	312	9,1	0,61
6956	an öffentlichen Sonderrechnungen	-	-	x	-
6957	an Kreditinstitute	-	-	x	-
6958	an sonstige inländische Bereiche	-	5	x	-
6959	an sonstige ausländische Bereiche	-	-	x	-

## 1.8.2.2 Entwicklung Auszahlungen kreisfreie Städte

Kto.- Nr.	Art der Auszahlung - Landessystematik -	01.01. - 31.12.		Verän- derung	Je Ein- wohner/-in
		2022	2021		2022
		1 000 EUR		um %	EUR
7	Auszahlungen	2 312 559	2 088 676	10,7	4 130,08
70	Personalauszahlungen	427 571	404 623	5,7	763,61
701	Dienstauszahlungen und dgl.	328 089	310 590	5,6	585,95
7011	an Beamte	60 653	53 302	13,8	108,32
7012	an Arbeitnehmer	263 891	254 973	3,5	471,29
7019	an sonstige Beschäftigte	3 546	2 315	53,2	6,33
702	Beiträge zu Versorgungskassen	43 871	40 590	8,1	78,35
7021	für Beamte	33 417	30 524	9,5	59,68
7022	für Arbeitnehmer	10 454	10 066	3,9	18,67
7029	für sonstige Beschäftigte	-	-	x	-
703	Beiträge zur gesetzlichen Sozialversicherung aus Dienstauszahlungen und dgl.	53 015	51 174	3,6	94,68
7031	für Beamte	-	-	x	-
7032	für Arbeitnehmer	52 863	51 036	3,6	94,41
7039	für sonstige Beschäftigte	152	139	9,9	0,27
7041	Beihilfen, Unterstützungsleistungen für Beschäftigte	2 595	2 268	14,4	4,63
71	Versorgungsauszahlungen	129	186	-30,6	0,23
711	Versorgungsauszahlungen	129	186	-30,6	0,23
7111	an Beamte	81	130	-37,8	0,14
7112	an Arbeitnehmer	48	56	-13,8	0,09
7119	an sonstige Beschäftigte	-	-	x	-
713	Beiträge zur gesetzlichen Sozialversicherung aus Versorgungsauszahlungen	-	-	x	-
7131	an Beamte	-	-	x	-
7132	an Arbeitnehmer	-	-	x	-
7139	an sonstige Beschäftigte	-	-	x	-
7141	Beihilfen, Unterstützungsleistungen für Versorgungsempfänger	-	-	x	-
72	Auszahlungen für Sach- und Dienstleistungen	163 218	156 023	4,6	291,50
7211	Unterhaltung der Grundstücke und baulichen Anlagen	25 129	23 892	5,2	44,88
7221	Unterhaltung des sonstigen unbeweglichen Vermögens	30 077	28 521	5,5	53,72
723	Auszahlungen für Mieten und Pachten	10 422	8 642	20,6	18,61
7231	Auszahlungen für Mieten und Pachten	9 429	7 748	21,7	16,84
7232	Auszahlungen für Leasing	992	894	11,0	1,77
7241	Bewirtschaftung der Grundstücke und baulichen Anlagen	60 249	58 062	3,8	107,60
725	Unterhaltung des beweglichen Vermögens	8 726	7 780	12,2	15,58
7251	Haltung von Fahrzeugen	2 483	1 971	26,0	4,43
7252	Erwerb geringwertiger Vermögensgegenstände	2 124	2 648	-19,8	3,79
7255	Unterhaltung des sonstigen beweglichen Vermögens	4 119	3 160	30,3	7,36
7261	Besondere zahlungswirksame Aufwendungen für Beschäftigte	3 798	3 595	5,6	6,78
7271	Besondere Verwaltungs- und Betriebsauszahlungen	11 527	11 455	0,6	20,59
7281	Auszahlungen für den Erwerb von Vorräten	3 619	3 598	0,6	6,46
7291	Auszahlungen für sonstige Dienstleistungen	9 670	10 476	-7,7	17,27
73	Transferauszahlungen	852 922	756 195	12,8	1 523,26
731	Zuwendungen für laufende Zwecke	566 379	512 076	10,6	1 011,52
7310	an den Bund	17	3	495,5	0,03
7311	an das Land	4 485	3 047	47,2	8,01
7312	an Gemeinden und Gemeindeverbände	-	-	x	-
7313	an Zweckverbände und dgl.	746	696	7,3	1,33
7314	an gesetzliche Sozialversicherungen	-	-	x	-
7315	an verbundene Unternehmen, Sondervermögen und Beteiligungen	298 819	258 784	15,5	533,67
7316	an sonstige öffentliche Sonderrechnungen	1 597	1 630	-2,0	2,85
7317	an private Unternehmen	1 715	1 731	-0,9	3,06
7318	an übrige Bereiche	259 000	246 186	5,2	462,56
732	Schuldendiensthilfen	182	477	-61,8	0,33

## Noch 1.8.2.2 Entwicklung Auszahlungen kreisfreie Städte

Kto.- Nr.	Art der Auszahlung - Landessystematik -	01.01. - 31.12.		Verän- derung	Je Ein- wohner/-in
		2022	2021		2022
		1 000 EUR		um %	EUR
7320	an den Bund	-	-	x	-
7321	an das Land	-	-	x	-
7322	an Gemeinden und Gemeindeverbände	55	445	-87,6	0,10
7323	an Zweckverbände und dgl.	-	-	x	-
7324	an gesetzliche Sozialversicherungen	-	-	x	-
7325	an verbundene Unternehmen, Sondervermögen und Beteiligungen	-	-	x	-
7326	an sonstige öffentliche Sonderrechnungen	-	-	x	-
7327	an private Unternehmen	-	-	x	-
7328	an übrige Bereiche	127	32	293,5	0,23
733	Sozialtransferauszahlungen	262 103	225 893	16,0	468,10
7331	Soziale Leistungen an natürliche Personen außerhalb von Einrichtungen	114 599	88 915	28,9	204,67
7332	Soziale Leistungen an natürliche Personen in Einrichtungen	109 860	101 171	8,6	196,20
7333	Leistungen für Unterkunft und Heizung an Arbeitsuchende	57	59	-4,1	0,10
7334	Leistungen zur Eingliederung von Arbeitsuchenden, Betreuung und Beratung	228	751	-69,6	0,41
7335	Einmalige Leistungen an Arbeitsuchende	-	-	x	-
7336	Arbeitslosengeld II und Sozialgeld	-	-	x	-
7337	Leistungen zur Eingliederung von Arbeitsuchenden	-	-	x	-
7338	Mehraufwandsentschädigung an erwerbsfähige Hilfsbedürftige	17	30	-41,9	0,03
7339	Sonstige soziale Leistungen	37 341	34 966	6,8	66,69
734	Steuerbeteiligungen	24 258	17 748	36,7	43,32
7341	Gewerbesteuerumlage	24 258	17 748	36,7	43,32
7342	Finanzierungsbeteiligung Fonds Deutsche Einheit	-	-	x	-
735	Allgemeine Zuweisungen	-	-	x	-
7351	an das Land	-	-	x	-
7352	an Gemeinden und Gemeindeverbände	-	-	x	-
7353	an Zweckverbände und dgl.	-	-	x	-
7354	Allgemeine Zuweisungen an gesetzliche Sozialversicherungen	-	-	x	-
737	Allgemeine Umlagen	-	-	x	-
7371	an das Land	-	-	x	-
7372	an Landkreise	-	-	x	-
7373	an Zweckverbände und dgl.	-	-	x	-
7374	an Verbandsgemeinden	-	-	x	-
7375	Sonstige Allgemeine Umlagen an Gemeinden und Gemeindeverbände	-	-	x	-
7391	Sonstige Transferauszahlungen	-	-	x	-
74	Sonstige Auszahlungen aus laufender Verwaltungstätigkeit	387 908	387 143	0,2	692,78
7411	Sonstige Personal- und Versorgungsauszahlungen	1 540	1 281	20,2	2,75
742	Auszahlungen für die Inanspruchnahme von Rechten und Diensten	14 656	14 128	3,7	26,17
7421	Auszahlungen für ehrenamtliche und sonstige Tätigkeit	1 732	1 635	5,9	3,09
7429	Sonst. Auszahlungen für die Inanspruchnahme von Rechten und Diensten	12 924	12 493	3,5	23,08
7431	Geschäftsauszahlungen	18 814	38 462	-51,1	33,60
7441	Steuern, Versicherungen, Schadensfälle	18 889	18 206	3,7	33,73
745	Erstattungen für die Auszahlungen von Dritten aus laufender Verwaltungstätigkeit	174 005	166 829	4,3	310,76
7450	an den Bund	304	401	-24,1	0,54
7451	an das Land	2 888	2 568	12,5	5,16
7452	an Gemeinden und Gemeindeverbände	1 303	1 405	-7,3	2,33
7453	an Zweckverbände und dgl.	-	-	x	-
7454	an gesetzliche Sozialversicherungen	15 468	16 211	-4,6	27,62
7455	an verbundene Unternehmen, Sondervermögen und Beteiligungen	119 478	117 155	2,0	213,38
7456	an sonstige öffentliche Sonderrechnungen	2	2	-5,4	0,00
7457	an private Unternehmen	10 493	5 850	79,4	18,74
7458	an übrige Bereiche	24 070	23 236	3,6	42,99

## Noch 1.8.2.2 Entwicklung Auszahlungen kreisfreie Städte

Kto.- Nr.	Art der Auszahlung - Landessystematik -	01.01. - 31.12.		Verän- derung	Je Ein- wohner/-in
		2022	2021		2022
		1 000 EUR		um %	EUR
746	Aufgabenbezogene Leistungsbeteiligungen	141 165	137 862	2,4	252,11
7461	an gemeinsamen Einrichtungen bei Leistungen für Unterkunft und Heizung an Arbeitsuchende	132 920	131 591	1,0	237,39
7462	an gemeinsamen Einrichtungen bei Leistungen zur Eingliederung von Arbeitsuchenden, Betreuung und Beratung	990	906	9,3	1,77
7463	an gemeinsamen Einrichtungen bei einmaligen Leistungen an Arbeitsuchende	3 330	2 411	38,1	5,95
7464	an gemeinsamen Einrichtungen beim Arbeitslosengeld II und Sozialgeld und Leistungen für Bildung und Teilhabe	-	-	x	-
7465	an gemeinsamen Einrichtungen bei der Eingliederung von Arbeitsuchenden	-	-	x	-
7466	an gemeinsamen Einrichtungen für Bildung und Teilhabe	3 925	2 954	32,9	7,01
748	Besondere Auszahlungen	4	14	-74,6	0,01
7481	Bußgelder	-	-	x	-
7482	Säumniszuschläge	4	14	-74,6	0,01
7483	Auszahlungen aus der Inanspruchnahme von Gewährverträgen und Bürgschaften	-	-	x	-
7484	Fehlbelegungsabgabe	-	-	x	-
749	Weitere sonstige Auszahlungen aus laufender Verwaltungstätigkeit	18 836	10 360	81,8	33,64
7491	Verfügungsmittel	4	3	34,3	0,01
7492	Fraktionszuwendungen	2 531	2 392	5,8	4,52
7493	Übrige weitere sonstige Auszahlungen aus laufender Verwaltungstätigkeit	16 302	7 966	104,6	29,11
75	Zinsen und ähnliche Auszahlungen	13 465	14 033	-4,0	24,05
751	Zinsauszahlungen	9 067	8 867	2,3	16,19
7510	an den Bund	-	-	x	-
7511	an das Land	-	-	x	-
7512	an Gemeinden und Gemeindeverbände	-	-	x	-
7513	an Zweckverbände und dgl.	-	-	x	-
7514	an gesetzliche Sozialversicherungen	-	-	x	-
7515	an verbundene Unternehmen, Sondervermögen und Beteiligungen	50	55	-10,3	0,09
7516	an öffentliche Sonderrechnungen	-	-	x	-
7517	an Kreditinstitute	9 017	8 811	2,3	16,10
7518	an sonstigen inländischen Bereich	-	-	x	-
7519	an sonstigen ausländischen Bereich	-	-	x	-
759	Sonstige Finanzauszahlungen	4 398	5 166	-14,9	7,85
7591	Kreditbeschaffungskosten	233	72	223,3	0,42
7592	Verzinsung von Steuernachzahlungen	362	793	-54,3	0,65
7594	Auszahlungen für Negativzinsen	50	134	-62,9	0,09
7599	Sonstige Finanzauszahlungen	3 753	4 167	-9,9	6,70
78	Auszahlungen aus Investitionstätigkeit	435 849	341 600	27,6	778,40
781	Auszahlungen für Zuwendungen für Investitionsfördermaßnahmen	40 918	22 055	85,5	73,08
7810	an Bund	-	-	x	-
7811	an Land	-	-	x	-
7812	an Gemeinden und Gemeindeverbände	-	-	x	-
7813	an Zweckverbände und dgl.	-	-	x	-
7814	an gesetzliche Sozialversicherungen	-	-	x	-
7815	an verbundene Unternehmen, Sondervermögen und Beteiligungen	18 770	14 005	34,0	33,52
7816	an sonstige öffentliche Sonderrechnungen	-	-	x	-
7817	an private Unternehmen	21 547	5 506	291,4	38,48
7818	an übrige Bereiche	601	2 545	-76,4	1,07
7821	Auszahlungen für den Erwerb von Grundstücken, Gebäuden und Infrastrukturvermögen	103 144	2 522	x	184,21

## Noch 1.8.2.2 Entwicklung Auszahlungen kreisfreie Städte

Kto.- Nr.	Art der Auszahlung - Landessystematik -	01.01. - 31.12.		Verän- derung	Je Ein- wohner/-in
		2022	2021		2022
		1 000 EUR		um %	EUR
783	Auszahlungen für den Erwerb von beweglichen oder immateriellen Vermögensgegenständen	24 290	21 723	11,8	43,38
7831	von mehr als 1000 Euro ohne Umsatzsteuer	16 007	13 293	20,4	28,59
7832	von mehr als 150 Euro bis zu 1000 Euro ohne Umsatzsteuer	7 518	7 322	2,7	13,43
7833	von beweglichen Vermögensgegenständen bis 150 Euro ohne Umsatzsteuer	-	-	x	-
7834	von immateriellen Vermögensgegenständen	764	1 109	-31,1	1,36
7835	Auszahlungen für die Ablösung von Dauerlasten	-	-	x	-
784	Auszahlungen für den Erwerb von Finanzanlagen	112	-	x	0,20
7842	von börsennotierten Aktien	-	-	x	-
7843	von nichtbörsennotierten Aktien	-	-	x	-
7844	von sonstigen Anteilsrechten	112	-	x	0,20
7845	von Investmentzertifikaten	-	-	x	-
7846	von Kapitalmarktpapieren	-	-	x	-
7847	von Geldmarktpapieren	-	-	x	-
7848	von Finanzderivaten	-	-	x	-
785	Auszahlungen für Baumaßnahmen	266 821	294 360	-9,4	476,52
7851	für Hochbaumaßnahmen	146 641	181 307	-19,1	261,89
7852	für Tiefbaumaßnahmen	112 474	108 864	3,3	200,87
7853	für sonstige Baumaßnahmen	7 705	4 189	84,0	13,76
7891	Sonstige Investitionsauszahlungen	564	940	-40,0	1,01
79	Auszahlungen aus Finanzierungstätigkeit	31 498	28 873	9,1	56,25
7911	Auszahlungen zur Tilgung von Anleihen	-	-	x	-
792	Tilgung von Krediten für Investitionen und Investitionsfördermaßnahmen	26 498	28 873	-8,2	47,32
7920	beim Bund	-	-	x	-
7921	beim Land	-	-	x	-
7922	bei Gemeinden und Gemeindeverbänden	-	-	x	-
7923	bei Zweckverbänden und dgl.	-	-	x	-
7924	bei gesetzlichen Sozialversicherungen	-	-	x	-
7925	bei verbundenen Unternehmen, Beteiligungen und Sondervermögen	-	-	x	-
7926	bei öffentlichen Sonderrechnungen	-	-	x	-
7927	bei Kreditinstituten	26 498	28 873	-8,2	47,32
7928	beim sonstigen inländischen Bereich	-	-	x	-
7929	beim sonstigen ausländischen Bereich	-	-	x	-
7941	Tilgung sonstiger Wertpapierschulden	-	-	x	-
795	Gewährung von Ausleihungen	5 000	-	x	8,93
7950	an Bund	-	-	x	-
7951	an Land	-	-	x	-
7952	an Gemeinden und Gemeindeverbände	-	-	x	-
7953	an Zweckverbände und dgl.	-	-	x	-
7954	an gesetzliche Sozialversicherungen	-	-	x	-
7955	an verbundene Unternehmen, Beteiligungen und Sondervermögen	5 000	-	x	8,93
7956	an öffentliche Sonderrechnungen	-	-	x	-
7957	an Kreditinstitute	-	-	x	-
7958	an sonstige inländische Bereiche	-	-	x	-
7959	an sonstige ausländische Bereiche	-	-	x	-

## 1.8.2.3 Einzahlungen kreisfreie

Kto.- Nr.	Produktklasse	Zentrale Verwaltung	Schule und Kultur	Soziales und Jugend
		1	2	3
	Art der Einzahlung - Landessystematik -	1 000 EUR		
6	Einzahlungen	111 068	85 968	403 329
60	Steuern und ähnliche Abgaben	-	-	-
601	Realsteuern	-	-	-
6011	Grundsteuer A	-	-	-
6012	Grundsteuer B	-	-	-
6013	Gewerbsteuer	-	-	-
602	Gemeindeanteile an den Gemeinschaftssteuern	-	-	-
6021	an der Einkommensteuer	-	-	-
6022	an der Umsatzsteuer	-	-	-
603	Sonstige Gemeindesteuern	-	-	-
6031	Vergnügungssteuer	-	-	-
6032	Hundesteuer	-	-	-
6033	Jagdsteuer	-	-	-
6034	Zweitwohnungsteuer	-	-	-
6035	Bettensteuer	-	-	-
6039	Sonstige örtliche Steuern	-	-	-
604	Steuerähnliche Einzahlungen	-	-	-
6042	Abgaben von Spielbanken	-	-	-
6049	Sonstige steuerähnliche Einzahlungen	-	-	-
605	Ausgleichsleistungen	-	-	-
6051	Leistungen nach dem Familienleistungsgesetz	-	-	-
6052	Leistungen des Landes aus der Umsetzung des SGB II	-	-	-
6053	Leistungen des Landes aus dem Ausgleich von Sonderlasten bei der Zusammenführung von Arbeitslosenhilfe und Sozialhilfe	-	-	-
61	Zuwendungen und allgemeine Umlagen	4 147	27 004	256 086
6111	Schlüsselzuweisungen und besondere Ergänzungszuweisungen vom Land	-	-	-
6121	Bedarfszuweisungen vom Land	-	-	-
613	Sonstige allgemeine Zuweisungen	-	-	-
6130	Sonstige allgemeine Zuweisungen vom Bund	-	-	-
6131	Sonstige allgemeine Zuweisungen vom Land	-	-	-
6132	von Gemeinden und Gemeindeverbänden	-	-	-
614	Zuweisungen und Zuschüsse für laufende Zwecke	4 147	27 004	171 562
6140	vom Bund	71	246	1 295
6141	vom Land	3 210	24 096	162 015
6142	von Gemeinden und Gemeindeverbänden	-	-	-
6143	von Zweckverbänden und dgl.	-	-	-
6144	von gesetzlichen Sozialversicherungen	9	75	-
6145	von verbundenen Unternehmen, Beteiligungen und Sondervermögen	-	1 507	462
6146	von sonstigen öffentlichen Sonderrechnungen	675	205	-
6147	von privaten Unternehmen	61	81	5
6148	von übrigen Bereichen	122	794	7 785
6182	Allgemeine Umlagen von Gemeinden	-	-	-
619	Aufgabenbezogene Leistungsbeteiligungen	-	-	84 523
6191	Leistungsbeteiligung bei Leistungen für Unterkunft und Heizung an Arbeitsuchende	-	-	84 523
6192	Leistungsbeteiligung beim Arbeitslosengeld II	-	-	-
6193	Leistungsbeteiligung bei der Eingliederung von Arbeitsuchenden	-	-	-
62	Sonstige Transfereinzahlungen	-	-	15 493
621	Ersatz von sozialen Leistungen außerhalb von Einrichtungen und von Eingliederungshilfen für behinderte Menschen	-	-	9 494
6211	Kostenbeiträge und Aufwendungsersatz; Kostenersatz	-	-	2 782



## Städte nach Produktklassen

Gesundheit und Sport	Gestaltung der Umwelt	Zentrale Finanzdienst- leistungen	Insgesamt	Produktklasse
4	5	6	1 bis 6	
1 000 EUR				Art der Einzahlung - Landessystematik -
29 933	290 493	1 326 942	2 247 734	Einzahlungen
-	-	625 570	625 570	Steuern und ähnliche Abgaben
-	-	355 756	355 756	Realsteuern
-	-	369	369	Grundsteuer A
-	-	69 893	69 893	Grundsteuer B
-	-	285 494	285 494	Gewerbesteuer
-	-	227 111	227 111	Gemeindeanteile an den Gemeinschaftssteuern
-	-	175 819	175 819	an der Einkommensteuer
-	-	51 292	51 292	an der Umsatzsteuer
-	-	7 235	7 235	Sonstige Gemeindesteuern
-	-	3 588	3 588	Vergnügungssteuer
-	-	2 868	2 868	Hundesteuer
-	-	-	-	Jagdsteuer
-	-	779	779	Zweitwohnungsteuer
-	-	-	-	Bettensteuer
-	-	-	-	Sonstige örtliche Steuern
-	-	1 626	1 626	Steuerähnliche Einzahlungen
-	-	1 626	1 626	Abgaben von Spielbanken
-	-	-	-	Sonstige steuerähnliche Einzahlungen
-	-	33 842	33 842	Ausgleichsleistungen
-	-	-	-	Leistungen nach dem Familienleistungsgesetz
-	-	19 437	19 437	Leistungen des Landes aus der Umsetzung des SGB II
-	-	-	-	Leistungen des Landes aus dem Ausgleich von Sonderlasten bei der
-	-	14 406	14 406	Zusammenführung von Arbeitslosenhilfe und Sozialhilfe
5 009	95 444	471 237	858 927	Zuwendungen und allgemeine Umlagen
-	-	343 985	343 985	Schlüsselzuweisungen und besondere Ergänzungszuweisungen vom
-	-	-	-	Land
-	-	127 252	127 252	Bedarfszuweisungen vom Land
-	-	-	-	Sonstige allgemeine Zuweisungen
-	-	-	-	Sonstige allgemeine Zuweisungen vom Bund
-	-	127 252	127 252	Sonstige allgemeine Zuweisungen vom Land
-	-	-	-	von Gemeinden und Gemeindeverbänden
5 009	95 444	-	303 167	Zuweisungen und Zuschüsse für laufende Zwecke
641	551	-	2 804	vom Bund
3 703	77 936	-	270 959	vom Land
-	2 232	-	2 232	von Gemeinden und Gemeindeverbänden
-	-	-	-	von Zweckverbänden und dgl.
25	-	-	109	von gesetzlichen Sozialversicherungen
212	5 344	-	7 525	von verbundenen Unternehmen, Beteiligungen und Sondervermögen
-	9 046	-	9 925	von sonstigen öffentlichen Sonderrechnungen
1	158	-	305	von privaten Unternehmen
428	177	-	9 306	von übrigen Bereichen
-	-	-	-	Allgemeine Umlagen von Gemeinden
-	-	-	84 523	Aufgabenbezogene Leistungsbeteiligungen
-	-	-	-	Leistungsbeteiligung bei Leistungen für Unterkunft und Heizung
-	-	-	84 523	an Arbeitsuchende
-	-	-	-	Leistungsbeteiligung beim Arbeitslosengeld II
-	-	-	-	Leistungsbeteiligung bei der Eingliederung von Arbeitsuchenden
-	-	-	15 493	Sonstige Transfereinzahlungen
-	-	-	-	Ersatz von sozialen Leistungen außerhalb von Einrichtungen und von
-	-	-	9 494	Eingliederungshilfen für behinderte Menschen
-	-	-	2 782	Kostenbeiträge und Aufwendungsersatz; Kostenersatz

## Noch 1.8.2.3 Einzahlungen kreisfreie

Kto.- Nr.	Produktklasse	Zentrale Verwaltung	Schule und Kultur	Soziales und Jugend
		1	2	3
	Art der Einzahlung - Landessystematik -	1 000 EUR		
6212	Übergeleitete Unterhaltsansprüche gegen bürgerlich-rechtliche Unterhaltsverpflichtete	-	-	4 206
6213	Leistungen von Sozialleistungsträgern	-	-	1 220
6214	Sonstige Ersatzleistungen	-	-	80
6215	Rückzahlung gewährter Hilfen (Tilgung und Zinsen von Darlehen)	-	-	1 205
622	Ersatz von sozialen Leistungen in Einrichtungen	-	-	5 999
6221	Kostenbeiträge und Aufwendungsersatz; Kostenersatz	-	-	2 095
6222	Übergeleitete Unterhaltsansprüche gegen bürgerlich-rechtliche Unterhaltsverpflichtete	-	-	1
6223	Leistungen von Sozialleistungsträgern	-	-	3 121
6224	Sonstige Ersatzleistungen	-	-	-
6225	Rückzahlung gewährter Hilfen (Tilgung und Zinsen von Darlehen)	-	-	782
623	Schuldendiensthilfen	-	-	-
6230	vom Bund	-	-	-
6231	vom Land	-	-	-
6232	von Gemeinden und Gemeindeverbänden	-	-	-
6233	von Zweckverbänden und dgl.	-	-	-
6234	von gesetzlichen Sozialversicherungen	-	-	-
6235	von verbundenen Unternehmen, Beteiligungen und Sondervermögen	-	-	-
6236	von sonstigen öffentlichen Sonderrechnungen	-	-	-
6237	von privaten Unternehmen	-	-	-
6238	von übrigen Bereichen	-	-	-
6291	Andere sonstige Transfereinzahlungen	-	-	-
63	Öffentlich-rechtliche Leistungsentgelte	22 299	2 600	11 984
6311	Verwaltungsgebühren	14 460	136	81
6321	Benutzungsgebühren und ähnliche Entgelte	7 839	2 464	11 903
6361	Zweckgebundene Abgaben	-	-	-
64	Privatrechtliche Leistungsentgelte, Kostenerstattungen und Kostenumlagen	50 101	7 440	115 683
6411	Einzahlungen aus Mieten und Pachten	12 495	1 331	599
6421	Einzahlungen aus dem Verkauf von Vorräten	236	113	2
6422	Einz. aus dem Verkauf von geringwertigen Vermögensgegenständen	1	0	-
6461	Sonstige privatrechtliche Leistungsentgelte	8 857	1 577	170
648	Einzahlungen aus Kostenerstattungen, Kostenumlagen	28 513	4 418	114 912
6480	vom Bund	168	86	8 198
6481	vom Land	2 125	188	86 296
6482	von Gemeinden und Gemeindeverbänden	733	3 232	2 743
6483	von Zweckverbänden und dgl.	0	-	-
6484	von gesetzlichen Sozialversicherungen	21 613	108	17 343
6485	von verbundenen Unternehmen, Sondervermögen und Beteiligungen	3 260	81	280
6486	von sonstigen öffentlichen Sonderrechnungen	186	-	5
6487	von privaten Unternehmen	59	58	-
6488	von übrigen Bereichen	369	666	47
65	Sonstige Einzahlungen aus laufender Verwaltungstätigkeit	15 731	1 874	18
6511	Konzessionsabgaben	-	-	-
6521	Erstattungen von Steuern	1 915	1 853	3
656	Besondere Einzahlungen	12 670	15	-
6561	Bußgelder	10 409	4	-
6562	Säumniszuschläge	2 261	11	-
6563	Einzahlungen aus der Inanspruchnahme von Gewährverträgen und Bürgschaften	-	-	-
6564	Fehlbelegungsabgabe	-	-	-
6591	Andere sonstige Einzahlungen aus laufender Verwaltungstätigkeit	1 146	6	15
66	Zinsen und ähnliche Einzahlungen	7 000	1 426	0

## Städte nach Produktklassen

Gesundheit und Sport	Gestaltung der Umwelt	Zentrale Finanzdienst- leistungen	Insgesamt	Produktklasse
4	5	6	1 bis 6	
1 000 EUR				Art der Einzahlung - Landessystematik -
-	-	-	4 206	Übergeleitete Unterhaltsansprüche gegen bürgerlich-rechtliche Unterhaltsverpflichtete
-	-	-	1 220	Leistungen von Sozialleistungsträgern
-	-	-	80	Sonstige Ersatzleistungen
-	-	-	1 205	Rückzahlung gewährter Hilfen (Tilgung und Zinsen von Darlehen)
-	-	-	5 999	Ersatz von sozialen Leistungen in Einrichtungen
-	-	-	2 095	Kostenbeiträge und Aufwendungsersatz; Kostenersatz
-	-	-	-	Übergeleitete Unterhaltsansprüche gegen bürgerlich-rechtliche Unterhaltsverpflichtete
-	-	-	1	Leistungen von Sozialleistungsträgern
-	-	-	3 121	Sonstige Ersatzleistungen
-	-	-	-	Rückzahlung gewährter Hilfen (Tilgung und Zinsen von Darlehen)
-	-	-	782	Schuldendiensthilfen
-	-	-	-	vom Bund
-	-	-	-	vom Land
-	-	-	-	von Gemeinden und Gemeindeverbänden
-	-	-	-	von Zweckverbänden und dgl.
-	-	-	-	von gesetzlichen Sozialversicherungen
-	-	-	-	von verbundenen Unternehmen, Beteiligungen und Sondervermögen
-	-	-	-	von sonstigen öffentlichen Sonderrechnungen
-	-	-	-	von privaten Unternehmen
-	-	-	-	von übrigen Bereichen
-	-	-	-	Andere sonstige Transfereinzahlungen
248	46 924	-	84 055	Öffentlich-rechtliche Leistungsentgelte
215	9 571	-	24 464	Verwaltungsgebühren
33	37 353	-	59 591	Benutzungsgebühren und ähnliche Entgelte
-	-	-	-	Zweckgebundene Abgaben
4 443	7 616	568	185 851	Privatrechtliche Leistungsentgelte, Kostenerstattungen und Kostenumlagen
1 449	779	-	16 653	Einzahlungen aus Mieten und Pachten
-	251	-	602	Einzahlungen aus dem Verkauf von Vorräten
-	-	-	1	Einz. aus dem Verkauf von geringwertigen Vermögensgegenständen
1 896	781	-	13 282	Sonstige privatrechtliche Leistungsentgelte
1 098	5 804	568	155 312	Einzahlungen aus Kostenerstattungen, Kostenumlagen
-	2	-	8 454	vom Bund
245	897	-	89 752	vom Land
-	-	568	7 276	von Gemeinden und Gemeindeverbänden
-	-	-	0	von Zweckverbänden und dgl.
39	127	-	39 230	von gesetzlichen Sozialversicherungen
533	3 405	-	7 559	von verbundenen Unternehmen, Sondervermögen und Beteiligungen
-	-	-	191	von sonstigen öffentlichen Sonderrechnungen
19	1 149	-	1 285	von privaten Unternehmen
261	224	-	1 566	von übrigen Bereichen
4 546	23 026	61	45 255	Sonstige Einzahlungen aus laufender Verwaltungstätigkeit
-	21 557	-	21 557	Konzessionsabgaben
4 546	1 260	-	9 576	Erstattungen von Steuern
-	43	44	12 773	Besondere Einzahlungen
-	18	-	10 431	Bußgelder
-	25	44	2 341	Säumniszuschläge
-	-	-	-	Einzahlungen aus der Inanspruchnahme von Gewährverträgen und Bürgschaften
-	-	-	-	Fehlbelegungsabgabe
-	166	16	1 349	Andere sonstige Einzahlungen aus laufender Verwaltungstätigkeit
293	30 419	2 403	41 541	Zinsen und ähnliche Einzahlungen

## Noch 1.8.2.3 Einzahlungen kreisfreie

Kto.- Nr.	Produktklasse	Zentrale Verwaltung	Schule und Kultur	Soziales und Jugend
		1	2	3
	Art der Einzahlung - Landessystematik -	1 000 EUR		
661	Zinseinzahlungen	-	-	-
6610	vom Bund	-	-	-
6611	vom Land	-	-	-
6612	von Gemeinden und Gemeindeverbänden	-	-	-
6613	von Zweckverbänden und dgl.	-	-	-
6614	von gesetzlichen Sozialversicherungen	-	-	-
6615	von verbundenen Unternehmen, Beteiligungen und Sondervermögen	-	-	-
6616	von öffentlichen Sonderrechnungen	-	-	-
6617	von Kreditinstituten	-	-	-
6618	vom sonstigen inländischen Bereich	-	-	-
6619	vom sonstigen ausländischen Bereich	-	-	-
6651	Einzahlungen von Gewinnanteilen aus verbundenen Unternehmen und Beteiligungen	7 000	1 425	-
6691	Sonstige Finanzeinzahlungen	-	1	0
68	Einzahlungen aus Investitionstätigkeit	11 789	45 623	3 985
681	Einzahlungen aus Zuwendungen für Investitionen und Investitionsfördermaßnahmen	7 446	45 616	3 977
6810	vom Bund	-	4	-
6811	vom Land	7 446	45 536	3 570
6812	von Gemeinden und Gemeindeverbänden	-	-	-
6813	von Zweckverbänden und dgl.	-	-	-
6814	von gesetzlichen Sozialversicherungen	-	-	-
6815	von verbundenen Unternehmen, Sondervermögen und Beteiligungen	-	-	404
6816	von sonstigen öffentlichen Sonderrechnungen	-	4	3
6817	von privaten Unternehmen	-	6	-
6818	von übrigen Bereichen	-	66	-
6821	Einzahlungen aus der Veräußerung von Grundstücken, Gebäuden und Infrastrukturvermögen	4 213	2	-
683	Einzahlungen aus der Veräußerung von beweglichen oder immateriellen Vermögensgegenständen	130	0	8
6831	von mehr als 1000 Euro ohne Umsatzsteuer	129	0	8
6832	von mehr als 150 bis 1000 Euro ohne Umsatzsteuer	0	-	-
6833	von beweglichen Vermögensgegenständen bis 150 Euro ohne Umsatzsteuer	0	-	-
6834	von immateriellen Vermögensgegenständen	-	-	-
684	Einzahlungen aus der Veräußerung von Finanzanlagen	-	-	-
6842	von börsennotierten Aktien	-	-	-
6843	von nichtbörsennotierten Aktien	-	-	-
6844	von sonstigen Anteilsrechten und Kapitaleinlagen Dritter	-	-	-
6845	von Investmentzertifikaten	-	-	-
6846	von Kapitalmarktpapieren	-	-	-
6847	von Geldmarktpapieren	-	-	-
6848	von Finanzderivaten	-	-	-
6849	Sonstige Finanzanlagen	-	-	-
6851	Einzahlungen für Baumaßnahmen	-	-	-
6881	Einzahlungen aus Beiträgen und ähnlichen Entgelten	-	-	-
6891	Sonstige Investitionseinzahlungen	0	5	-
69	Einzahlungen aus Finanzierungstätigkeit	-	-	82
6911	Einzahlungen aus der Ausgabe von Anleihen	-	-	-
692	Kreditaufnahmen für Investitionen und Investitionsfördermaßnahmen	-	-	-
6920	beim Bund	-	-	-
6921	beim Land	-	-	-
6922	bei Gemeinden und Gemeindeverbänden	-	-	-

## Städte nach Produktklassen

Gesundheit und Sport	Gestaltung der Umwelt	Zentrale Finanzdienst- leistungen	Insgesamt	Produktklasse
4	5	6	1 bis 6	
1 000 EUR				Art der Einzahlung - Landessystematik -
-	6	44	51	Zinseinzahlungen
-	-	-	-	vom Bund
-	-	-	-	vom Land
-	-	-	-	von Gemeinden und Gemeindeverbänden
-	-	-	-	von Zweckverbänden und dgl.
-	-	-	-	von gesetzlichen Sozialversicherungen
-	-	40	40	von verbundenen Unternehmen, Beteiligungen und Sondervermögen
-	-	-	-	von öffentlichen Sonderrechnungen
-	6	4	10	von Kreditinstituten
-	-	-	-	vom sonstigen inländischen Bereich
-	-	-	-	vom sonstigen ausländischen Bereich
-	-	-	-	Einzahlungen von Gewinnanteilen aus verbundenen Unternehmen und Beteiligungen
292	27 099	-	35 816	Sonstige Finanzeinzahlungen
1	3 314	2 358	5 674	Einzahlungen aus Investitionstätigkeit
15 395	87 009	48 751	212 552	Einzahlungen aus Zuwendungen für Investitionen und Investitionsfördermaßnahmen
15 392	79 695	48 751	200 878	vom Bund
-	-	-	4	vom Land
15 259	60 046	48 751	180 610	von Gemeinden und Gemeindeverbänden
-	-	-	-	von Zweckverbänden und dgl.
-	-	-	-	von gesetzlichen Sozialversicherungen
-	56	-	460	von verbundenen Unternehmen, Sondervermögen und Beteiligungen
-	19 584	-	19 591	von sonstigen öffentlichen Sonderrechnungen
-	9	-	15	von privaten Unternehmen
133	-	-	198	von übrigen Bereichen
-	3 743	-	7 958	Einzahlungen aus der Veräußerung von Grundstücken, Gebäuden und Infrastrukturvermögen
-	-	-	-	Einzahlungen aus der Veräußerung von beweglichen oder immateriellen Vermögensgegenständen
3	16	-	156	von mehr als 1000 Euro ohne Umsatzsteuer
3	16	-	156	von mehr als 150 bis 1000 Euro ohne Umsatzsteuer
-	-	-	0	von beweglichen Vermögensgegenständen bis 150 Euro ohne Umsatzsteuer
-	-	-	0	von immateriellen Vermögensgegenständen
-	-	-	-	Einzahlungen aus der Veräußerung von Finanzanlagen
-	-	-	-	von börsennotierten Aktien
-	-	-	-	von nichtbörsennotierten Aktien
-	-	-	-	von sonstigen Anteilsrechten und Kapitaleinlagen Dritter
-	-	-	-	von Investmentzertifikaten
-	-	-	-	von Kapitalmarktpapieren
-	-	-	-	von Geldmarktpapieren
-	-	-	-	von Finanzderivaten
-	-	-	-	Sonstige Finanzanlagen
-	1 485	-	1 485	Einzahlungen für Baumaßnahmen
-	2 037	-	2 037	Einzahlungen aus Beiträgen und ähnlichen Entgelten
-	33	-	38	Sonstige Investitionseinzahlungen
-	55	178 352	178 489	Einzahlungen aus Finanzierungstätigkeit
-	-	-	-	Einzahlungen aus der Ausgabe von Anleihen
-	-	178 148	178 148	Kreditaufnahmen für Investitionen und Investitionsfördermaßnahmen
-	-	-	-	beim Bund
-	-	-	-	beim Land
-	-	-	-	bei Gemeinden und Gemeindeverbänden

## Noch 1.8.2.3 Einzahlungen kreisfreie

Kto.- Nr.	Produktklasse	Zentrale Verwaltung	Schule und Kultur	Soziales und Jugend
		1	2	3
	Art der Einzahlung - Landessystematik -	1 000 EUR		
6923	bei Zweckverbänden und dgl.	-	-	-
6924	bei gesetzlichen Sozialversicherungen	-	-	-
6925	bei verbundenen Unternehmen, Beteiligungen und Sondervermögen	-	-	-
6926	bei öffentlichen Sonderrechnungen	-	-	-
6927	bei Kreditinstituten	-	-	-
6928	beim sonstigen inländischen Bereich	-	-	-
6929	beim sonstigen ausländischen Bereich	-	-	-
6941	Sonstige Wertpapiersschulden	-	-	-
695	Rückflüsse von Ausleihungen	-	-	82
6950	an Bund	-	-	-
6951	an Land	-	-	-
6952	an Gemeinden und Gemeindeverbände	-	-	-
6953	an Zweckverbänden und dgl.	-	-	-
6954	an gesetzliche Sozialversicherungen	-	-	-
6955	an verbundenen Unternehmen, Beteiligungen und Sondervermögen	-	-	82
6956	an öffentlichen Sonderrechnungen	-	-	-
6957	an Kreditinstitute	-	-	-
6958	an sonstige inländische Bereiche	-	-	-
6959	an sonstige ausländische Bereiche	-	-	-

## Städte nach Produktklassen

Gesundheit und Sport	Gestaltung der Umwelt	Zentrale Finanzdienst- leistungen	Insgesamt	Produktklasse
4	5	6	1 bis 6	
1 000 EUR				Art der Einzahlung - Landessystematik -
-	-	-	-	bei Zweckverbänden und dgl.
-	-	-	-	bei gesetzlichen Sozialversicherungen
-	-	-	-	bei verbundenen Unternehmen, Beteiligungen und Sondervermögen
-	-	-	-	bei öffentlichen Sonderrechnungen
-	-	178 148	178 148	bei Kreditinstituten
-	-	-	-	beim sonstigen inländischen Bereich
-	-	-	-	beim sonstigen ausländischen Bereich
-	-	-	-	Sonstige Wertpapiersschulden
-	55	204	340	Rückflüsse von Ausleihungen
-	-	-	-	an Bund
-	-	-	-	an Land
-	-	-	-	an Gemeinden und Gemeindeverbände
-	-	-	-	an Zweckverbänden und dgl.
-	-	-	-	an gesetzliche Sozialversicherungen
-	55	204	340	an verbundenen Unternehmen, Beteiligungen und Sondervermögen
-	-	-	-	an öffentlichen Sonderrechnungen
-	-	-	-	an Kreditinstitute
-	-	-	-	an sonstige inländische Bereiche
-	-	-	-	an sonstige ausländische Bereiche

## 1.8.2.4 Auszahlungen kreisfreie

Kto.- Nr.	Produktklasse	Zentrale Verwaltung	Schule und Kultur	Soziales und Jugend
		1	2	3
	Art der Auszahlung - Landessystematik -		1 000 EUR	
7	Auszahlungen	455 176	331 697	893 725
70	Personalauszahlungen	198 015	45 383	91 783
701	Dienstauszahlungen und dgl.	144 543	36 871	73 220
7011	an Beamte	52 082	814	2 782
7012	an Arbeitnehmer	92 381	32 785	70 280
7019	an sonstige Beschäftigte	80	3 271	158
702	Beiträge zu Versorgungskassen	32 595	1 781	4 186
7021	für Beamte	28 933	475	1 389
7022	für Arbeitnehmer	3 662	1 306	2 797
7029	für sonstige Beschäftigte	-	-	-
703	Beiträge zur gesetzlichen Sozialversicherung aus Dienstauszahlungen und dgl.	18 840	6 661	14 147
7031	für Beamte	-	-	-
7032	für Arbeitnehmer	18 756	6 592	14 147
7039	für sonstige Beschäftigte	84	69	-
7041	Beihilfen, Unterstützungsleistungen für Beschäftigte	2 038	71	229
71	Versorgungsauszahlungen	106	-	8
711	Versorgungsauszahlungen	106	-	8
7111	an Beamte	81	-	-
7112	an Arbeitnehmer	26	-	8
7119	an sonstige Beschäftigte	-	-	-
713	Beiträge zur gesetzlichen Sozialversicherung aus Versorgungsauszahlungen	-	-	-
7131	an Beamte	-	-	-
7132	an Arbeitnehmer	-	-	-
7139	an sonstige Beschäftigte	-	-	-
7141	Beihilfen, Unterstützungsleistungen für Versorgungsempfänger	-	-	-
72	Auszahlungen für Sach- und Dienstleistungen	37 151	49 001	12 508
7211	Unterhaltung der Grundstücke und baulichen Anlagen	4 742	15 420	1 725
7221	Unterhaltung des sonstigen unbeweglichen Vermögens	3 061	933	1 585
723	Auszahlungen für Mieten und Pachten	3 438	1 712	3 464
7231	Auszahlungen für Mieten und Pachten	2 900	1 622	3 402
7232	Auszahlungen für Leasing	538	90	61
7241	Bewirtschaftung der Grundstücke und baulichen Anlagen	12 357	21 189	2 661
725	Unterhaltung des beweglichen Vermögens	3 107	3 107	1 124
7251	Haltung von Fahrzeugen	1 560	69	38
7252	Erwerb geringwertiger Vermögensgegenstände	384	1 423	177
7255	Unterhaltung des sonstigen beweglichen Vermögens	1 163	1 616	908
7261	Besondere zahlungswirksame Aufwendungen für Beschäftigte	3 328	31	213
7271	Besondere Verwaltungs- und Betriebsauszahlungen	1 131	5 638	444
7281	Auszahlungen für den Erwerb von Vorräten	2 819	245	138
7291	Auszahlungen für sonstige Dienstleistungen	3 169	726	1 154
73	Transferauszahlungen	2 047	96 387	575 438
731	Zuwendungen für laufende Zwecke	1 992	96 387	313 208
7310	an den Bund	-	-	17
7311	an das Land	2	-	616
7312	an Gemeinden und Gemeindeverbände	-	-	-
7313	an Zweckverbände und dgl.	-	-	-
7314	an gesetzliche Sozialversicherungen	-	-	-
7315	an verbundene Unternehmen, Sondervermögen und Beteiligungen	1 158	90 259	68 673
7316	an sonstige öffentliche Sonderrechnungen	-	130	-
7317	an private Unternehmen	0	363	488
7318	an übrige Bereiche	832	5 636	243 414
732	Schuldendiensthilfen	55	-	127



## Städte nach Produktklassen

Gesundheit und Sport	Gestaltung der Umwelt	Zentrale Finanzdienst- leistungen	Insgesamt	Produktklasse
4	5	6	1 bis 6	
1 000 EUR				Art der Auszahlung - Landessystematik -
70 477	494 948	66 536	2 312 559	Auszahlungen
20 083	72 307	-	427 571	Personalauszahlungen
16 132	57 323	-	328 089	Dienstauszahlungen und dgl.
585	4 390	-	60 653	an Beamte
15 537	52 908	-	263 891	an Arbeitnehmer
11	26	-	3 546	an sonstige Beschäftigte
896	4 414	-	43 871	Beiträge zu Versorgungskassen
290	2 330	-	33 417	für Beamte
605	2 084	-	10 454	für Arbeitnehmer
-	-	-	-	für sonstige Beschäftigte
3 013	10 354	-	53 015	Beiträge zur gesetzlichen Sozialversicherung aus Dienstauszahlungen und dgl.
-	-	-	-	für Beamte
3 013	10 354	-	52 863	für Arbeitnehmer
0	-	-	152	für sonstige Beschäftigte
42	215	-	2 595	Beihilfen, Unterstützungsleistungen für Beschäftigte
15	-	-	129	Versorgungsauszahlungen
15	-	-	129	Versorgungsauszahlungen
-	-	-	81	an Beamte
15	-	-	48	an Arbeitnehmer
-	-	-	-	an sonstige Beschäftigte
-	-	-	-	Beiträge zur gesetzlichen Sozialversicherung aus Versorgungsauszahlungen
-	-	-	-	an Beamte
-	-	-	-	an Arbeitnehmer
-	-	-	-	an sonstige Beschäftigte
-	-	-	-	Beihilfen, Unterstützungsleistungen für Versorgungsempfänger
13 017	51 541	-	163 218	Auszahlungen für Sach- und Dienstleistungen
2 745	497	-	25 129	Unterhaltung der Grundstücke und baulichen Anlagen
2 694	21 805	-	30 077	Unterhaltung des sonstigen unbeweglichen Vermögens
980	828	-	10 422	Auszahlungen für Mieten und Pachten
899	606	-	9 429	Auszahlungen für Mieten und Pachten
81	222	-	992	Auszahlungen für Leasing
4 089	19 953	-	60 249	Bewirtschaftung der Grundstücke und baulichen Anlagen
363	1 025	-	8 726	Unterhaltung des beweglichen Vermögens
94	722	-	2 483	Haltung von Fahrzeugen
99	41	-	2 124	Erwerb geringwertiger Vermögensgegenstände
170	263	-	4 119	Unterhaltung des sonstigen beweglichen Vermögens
61	166	-	3 798	Besondere zahlungswirksame Aufwendungen für Beschäftigte
75	4 240	-	11 527	Besondere Verwaltungs- und Betriebsauszahlungen
313	103	-	3 619	Auszahlungen für den Erwerb von Vorräten
1 697	2 924	-	9 670	Auszahlungen für sonstige Dienstleistungen
11 380	143 413	24 258	852 922	Transferauszahlungen
11 380	143 413	-	566 379	Zuwendungen für laufende Zwecke
-	-	-	17	an den Bund
14	3 853	-	4 485	an das Land
-	-	-	-	an Gemeinden und Gemeindeverbände
-	746	-	746	an Zweckverbände und dgl.
-	-	-	-	an gesetzliche Sozialversicherungen
5 962	132 767	-	298 819	an verbundene Unternehmen, Sondervermögen und Beteiligungen
-	1 467	-	1 597	an sonstige öffentliche Sonderrechnungen
64	801	-	1 715	an private Unternehmen
5 340	3 779	-	259 000	an übrige Bereiche
-	-	-	182	Schuldendiensthilfen

## Noch 1.8.2.4 Auszahlungen kreisfreie

Kto.- Nr.	Produktklasse	Zentrale Verwaltung	Schule und Kultur	Soziales und Jugend
		1	2	3
	Art der Auszahlung - Landessystematik -	1 000 EUR		
7320	an den Bund	-	-	-
7321	an das Land	-	-	-
7322	an Gemeinden und Gemeindeverbände	55	-	-
7323	an Zweckverbände und dgl.	-	-	-
7324	an gesetzliche Sozialversicherungen	-	-	-
7325	an verbundene Unternehmen, Sondervermögen und Beteiligungen	-	-	-
7326	an sonstige öffentliche Sonderrechnungen	-	-	-
7327	an private Unternehmen	-	-	-
7328	an übrige Bereiche	-	-	127
733	Sozialtransferauszahlungen	-	-	262 103
7331	Soziale Leistungen an natürliche Personen außerhalb von Einrichtungen	-	-	114 599
7332	Soziale Leistungen an natürliche Personen in Einrichtungen	-	-	109 860
7333	Leistungen für Unterkunft und Heizung an Arbeitsuchende	-	-	57
7334	Leistungen zur Eingliederung von Arbeitsuchenden, Betreuung und Beratung	-	-	228
7335	Einmalige Leistungen an Arbeitsuchende	-	-	-
7336	Arbeitslosengeld II und Sozialgeld	-	-	-
7337	Leistungen zur Eingliederung von Arbeitsuchenden	-	-	-
7338	Mehraufwandsentschädigung an erwerbsfähige Hilfsbedürftige	-	-	17
7339	Sonstige soziale Leistungen	-	-	37 341
734	Steuerbeteiligungen	-	-	-
7341	Gewerbesteuerumlage	-	-	-
7342	Finanzierungsbeteiligung Fonds Deutsche Einheit	-	-	-
735	Allgemeine Zuweisungen	-	-	-
7351	an das Land	-	-	-
7352	an Gemeinden und Gemeindeverbände	-	-	-
7353	an Zweckverbände und dgl.	-	-	-
7354	Allgemeine Zuweisungen an gesetzliche Sozialversicherungen	-	-	-
737	Allgemeine Umlagen	-	-	-
7371	an das Land	-	-	-
7372	an Landkreise	-	-	-
7373	an Zweckverbände und dgl.	-	-	-
7374	an Verbandsgemeinden	-	-	-
7375	Sonstige Allgemeine Umlagen an Gemeinden und Gemeindeverbände	-	-	-
7391	Sonstige Transferauszahlungen	-	-	-
74	Sonstige Auszahlungen aus laufender Verwaltungstätigkeit	65 213	40 288	186 761
7411	Sonstige Personal- und Versorgungsauszahlungen	699	158	345
742	Auszahlungen für die Inanspruchnahme von Rechten und Diensten	4 256	9 868	129
7421	Auszahlungen für ehrenamtliche und sonstige Tätigkeit	1 693	0	32
7429	Sonst. Auszahlungen für die Inanspruchnahme von Rechten und Diensten	2 563	9 867	97
7431	Geschäftsauszahlungen	10 793	1 267	1 086
7441	Steuern, Versicherungen, Schadensfälle	6 399	4 440	245
745	Erstattungen für die Auszahlungen von Dritten aus laufender Verwaltungstätigkeit	38 135	24 266	43 500
7450	an den Bund	303	1	-
7451	an das Land	160	11	2 706
7452	an Gemeinden und Gemeindeverbände	129	681	492
7453	an Zweckverbände und dgl.	-	-	-
7454	an gesetzliche Sozialversicherungen	-	-	15 468
7455	an verbundene Unternehmen, Sondervermögen und Beteiligungen	17 756	23 466	16 795
7456	an sonstige öffentliche Sonderrechnungen	-	-	-
7457	an private Unternehmen	3 905	7	14
7458	an übrige Bereiche	15 882	98	8 024

## Städte nach Produktklassen

Gesundheit und Sport	Gestaltung der Umwelt	Zentrale Finanzdienst- leistungen	Insgesamt	Produktklasse
4	5	6	1 bis 6	
1 000 EUR				Art der Auszahlung - Landessystematik -
-	-	-	-	an den Bund
-	-	-	-	an das Land
-	-	-	55	an Gemeinden und Gemeindeverbände
-	-	-	-	an Zweckverbände und dgl.
-	-	-	-	an gesetzliche Sozialversicherungen
-	-	-	-	an verbundene Unternehmen, Sondervermögen und Beteiligungen
-	-	-	-	an sonstige öffentliche Sonderrechnungen
-	-	-	-	an private Unternehmen
-	-	-	127	an übrige Bereiche
-	-	-	262 103	Sozialtransferauszahlungen
-	-	-	114 599	Soziale Leistungen an natürliche Personen außerhalb von Einrichtungen
-	-	-	109 860	Soziale Leistungen an natürliche Personen in Einrichtungen
-	-	-	57	Leistungen für Unterkunft und Heizung an Arbeitsuchende
-	-	-	228	Leistungen zur Eingliederung von Arbeitsuchenden, Betreuung und Beratung
-	-	-	-	Einmalige Leistungen an Arbeitsuchende
-	-	-	-	Arbeitslosengeld II und Sozialgeld
-	-	-	-	Leistungen zur Eingliederung von Arbeitsuchenden
-	-	-	17	Mehraufwandsentschädigung an erwerbsfähige Hilfsbedürftige
-	-	-	37 341	Sonstige soziale Leistungen
-	-	24 258	24 258	Steuerbeteiligungen
-	-	24 258	24 258	Gewerbesteuerumlage
-	-	-	-	Finanzierungsbeteiligung Fonds Deutsche Einheit
-	-	-	-	Allgemeine Zuweisungen
-	-	-	-	an das Land
-	-	-	-	an Gemeinden und Gemeindeverbände
-	-	-	-	an Zweckverbände und dgl.
-	-	-	-	Allgemeine Zuweisungen an gesetzliche Sozialversicherungen
-	-	-	-	Allgemeine Umlagen
-	-	-	-	an das Land
-	-	-	-	an Landkreise
-	-	-	-	an Zweckverbände und dgl.
-	-	-	-	an Verbandsgemeinden
-	-	-	-	Sonstige Allgemeine Umlagen an Gemeinden und Gemeindeverbände
-	-	-	-	Sonstige Transferauszahlungen
9 838	84 735	1 072	387 908	Sonstige Auszahlungen aus laufender Verwaltungstätigkeit
109	229	-	1 540	Sonstige Personal- und Versorgungsauszahlungen
15	387	-	14 656	Auszahlungen für die Inanspruchnahme von Rechten und Diensten
-	6	-	1 732	Auszahlungen für ehrenamtliche und sonstige Tätigkeit
15	381	-	12 924	Sonst. Auszahlungen für die Inanspruchnahme von Rechten und Diensten
576	5 092	-	18 814	Geschäftsauszahlungen
4 333	2 400	1 072	18 889	Steuern, Versicherungen, Schadensfälle
4 760	63 345	-	174 005	Erstattungen für die Auszahlungen von Dritten aus laufender Verwaltungstätigkeit
-	-	-	304	an den Bund
0	10	-	2 888	an das Land
-	-	-	1 303	an Gemeinden und Gemeindeverbände
-	-	-	-	an Zweckverbände und dgl.
-	-	-	15 468	an gesetzliche Sozialversicherungen
4 369	57 091	-	119 478	an verbundene Unternehmen, Sondervermögen und Beteiligungen
-	2	-	2	an sonstige öffentliche Sonderrechnungen
355	6 212	-	10 493	an private Unternehmen
35	30	-	24 070	an übrige Bereiche

## Noch 1.8.2.4 Auszahlungen kreisfreie

Kto.- Nr.	Produktklasse	Zentrale Verwaltung	Schule und Kultur	Soziales und Jugend
		1	2	3
	Art der Auszahlung - Landessystematik -	1 000 EUR		
746	Aufgabenbezogene Leistungsbeteiligungen	-	-	141 165
7461	an gemeinsamen Einrichtungen bei Leistungen für Unterkunft und Heizung an Arbeitsuchende	-	-	132 920
7462	an gemeinsamen Einrichtungen bei Leistungen zur Eingliederung von Arbeitsuchenden, Betreuung und Beratung	-	-	990
7463	an gemeinsamen Einrichtungen bei einmaligen Leistungen an Arbeitsuchende	-	-	3 330
7464	an gemeinsamen Einrichtungen beim Arbeitslosengeld II und Sozialgeld und Leistungen für Bildung und Teilhabe	-	-	-
7465	an gemeinsamen Einrichtungen bei der Eingliederung von Arbeitsuchenden	-	-	-
7466	an gemeinsamen Einrichtungen für Bildung und Teilhabe	-	-	3 925
748	Besondere Auszahlungen	4	-	-
7481	Bußgelder	-	-	-
7482	Säumniszuschläge	4	-	-
7483	Auszahlungen aus der Inanspruchnahme von Gewährverträgen und Bürgschaften	-	-	-
7484	Fehlbelegungsabgabe	-	-	-
749	Weitere sonstige Auszahlungen aus laufender Verwaltungstätigkeit	4 928	290	291
7491	Verfügungsmittel	4	-	-
7492	Fraktionszuwendungen	2 531	-	-
7493	Übrige weitere sonstige Auszahlungen aus laufender Verwaltungstätigkeit	2 393	290	291
75	Zinsen und ähnliche Auszahlungen	3 157	2	0
751	Zinsauszahlungen	-	-	-
7510	an den Bund	-	-	-
7511	an das Land	-	-	-
7512	an Gemeinden und Gemeindeverbände	-	-	-
7513	an Zweckverbände und dgl.	-	-	-
7514	an gesetzliche Sozialversicherungen	-	-	-
7515	an verbundene Unternehmen, Sondervermögen und Beteiligungen	-	-	-
7516	an öffentliche Sonderrechnungen	-	-	-
7517	an Kreditinstitute	-	-	-
7518	an sonstigen inländischen Bereich	-	-	-
7519	an sonstigen ausländischen Bereich	-	-	-
759	Sonstige Finanzauszahlungen	3 157	2	0
7591	Kreditbeschaffungskosten	-	-	-
7592	Verzinsung von Steuernachzahlungen	1	1	-
7594	Auszahlungen für Negativzinsen	-	-	-
7599	Sonstige Finanzauszahlungen	3 156	0	0
78	Auszahlungen aus Investitionstätigkeit	149 486	100 635	27 227
781	Auszahlungen für Zuwendungen für Investitionsfördermaßnahmen	19 354	3 108	17 833
7810	an Bund	-	-	-
7811	an Land	-	-	-
7812	an Gemeinden und Gemeindeverbände	-	-	-
7813	an Zweckverbände und dgl.	-	-	-
7814	an gesetzliche Sozialversicherungen	-	-	-
7815	an verbundene Unternehmen, Sondervermögen und Beteiligungen	-	900	17 500
7816	an sonstige öffentliche Sonderrechnungen	-	-	-
7817	an private Unternehmen	19 354	2 193	-
7818	an übrige Bereiche	-	15	333
7821	Auszahlungen für den Erwerb von Grundstücken, Gebäuden und Infrastrukturvermögen	102 766	151	-

## Städte nach Produktklassen

Gesundheit und Sport	Gestaltung der Umwelt	Zentrale Finanzdienst- leistungen	Insgesamt	Produktklasse
4	5	6	1 bis 6	
1 000 EUR				Art der Auszahlung - Landessystematik -
-	-	-	141 165	Aufgabenbezogene Leistungsbeteiligungen
-	-	-	132 920	an gemeinsamen Einrichtungen bei Leistungen für Unterkunft und Heizung an Arbeitsuchende
-	-	-	990	an gemeinsamen Einrichtungen bei Leistungen zur Eingliederung von Arbeitsuchenden, Betreuung und Beratung
-	-	-	3 330	an gemeinsamen Einrichtungen bei einmaligen Leistungen an Arbeitsuchende
-	-	-	-	an gemeinsamen Einrichtungen beim Arbeitslosengeld II und Sozialgeld und Leistungen für Bildung und Teilhabe
-	-	-	-	an gemeinsamen Einrichtungen bei der Eingliederung von Arbeitsuchenden
-	-	-	3 925	an gemeinsamen Einrichtungen für Bildung und Teilhabe
-	0	-	4	Besondere Auszahlungen
-	-	-	-	Bußgelder
-	0	-	4	Säumniszuschläge
-	-	-	-	Auszahlungen aus der Inanspruchnahme von Gewährverträgen und Bürgschaften
-	-	-	-	Fehlbelegungsabgabe
46	13 282	-	18 836	Weitere sonstige Auszahlungen aus laufender Verwaltungstätigkeit
-	-	-	4	Verfügmittel
-	-	-	2 531	Fraktionszuwendungen
46	13 282	-	16 302	Übrige weitere sonstige Auszahlungen aus laufender Verwaltungstätigkeit
10	586	9 709	13 465	Zinsen und ähnliche Auszahlungen
-	-	9 067	9 067	Zinsauszahlungen
-	-	-	-	an den Bund
-	-	-	-	an das Land
-	-	-	-	an Gemeinden und Gemeindeverbände
-	-	-	-	an Zweckverbände und dgl.
-	-	-	-	an gesetzliche Sozialversicherungen
-	-	50	50	an verbundene Unternehmen, Sondervermögen und Beteiligungen
-	-	-	-	an öffentliche Sonderrechnungen
-	-	9 017	9 017	an Kreditinstitute
-	-	-	-	an sonstigen inländischen Bereich
-	-	-	-	an sonstigen ausländischen Bereich
10	586	642	4 398	Sonstige Finanzauszahlungen
-	-	233	233	Kreditbeschaffungskosten
0	0	359	362	Verzinsung von Steuernachzahlungen
-	-	50	50	Auszahlungen für Negativzinsen
10	586	-	3 753	Sonstige Finanzauszahlungen
16 134	142 366	-	435 849	Auszahlungen aus Investitionstätigkeit
252	370	-	40 918	Auszahlungen für Zuwendungen für Investitionsfördermaßnahmen
-	-	-	-	an Bund
-	-	-	-	an Land
-	-	-	-	an Gemeinden und Gemeindeverbände
-	-	-	-	an Zweckverbände und dgl.
-	-	-	-	an gesetzliche Sozialversicherungen
-	370	-	18 770	an verbundene Unternehmen, Sondervermögen und Beteiligungen
-	-	-	-	an sonstige öffentliche Sonderrechnungen
-	-	-	21 547	an private Unternehmen
252	-	-	601	an übrige Bereiche
148	79	-	103 144	Auszahlungen für den Erwerb von Grundstücken, Gebäuden und Infrastrukturvermögen

## Noch 1.8.2.4 Auszahlungen kreisfreie

Kto.- Nr.	Produktklasse	Zentrale Verwaltung	Schule und Kultur	Soziales und Jugend
		1	2	3
	Art der Auszahlung - Landessystematik -		1 000 EUR	
783	Auszahlungen für den Erwerb von beweglichen oder immateriellen Vermögensgegenständen	12 289	9 516	521
7831	von mehr als 1000 Euro ohne Umsatzsteuer	9 384	4 754	125
7832	von mehr als 150 Euro bis zu 1000 Euro ohne Umsatzsteuer	2 217	4 707	396
7833	von beweglichen Vermögensgegenständen bis 150 Euro ohne Umsatzsteuer	-	-	-
7834	von immateriellen Vermögensgegenständen	688	55	-
7835	Auszahlungen für die Ablösung von Dauerlasten	-	-	-
784	Auszahlungen für den Erwerb von Finanzanlagen	-	-	-
7842	von börsennotierten Aktien	-	-	-
7843	von nichtbörsennotierten Aktien	-	-	-
7844	von sonstigen Anteilsrechten	-	-	-
7845	von Investmentzertifikaten	-	-	-
7846	von Kapitalmarktpapieren	-	-	-
7847	von Geldmarktpapieren	-	-	-
7848	von Finanzderivaten	-	-	-
785	Auszahlungen für Baumaßnahmen	14 900	87 856	8 873
7851	für Hochbaumaßnahmen	14 192	86 345	8 168
7852	für Tiefbaumaßnahmen	501	1 373	449
7853	für sonstige Baumaßnahmen	207	137	256
7891	Sonstige Investitionsauszahlungen	176	4	-
79	Auszahlungen aus Finanzierungstätigkeit	-	-	-
7911	Auszahlungen zur Tilgung von Anleihen	-	-	-
792	Tilgung von Krediten für Investitionen und Investitionsfördermaßnahmen	-	-	-
7920	beim Bund	-	-	-
7921	beim Land	-	-	-
7922	bei Gemeinden und Gemeindeverbänden	-	-	-
7923	bei Zweckverbänden und dgl.	-	-	-
7924	bei gesetzlichen Sozialversicherungen	-	-	-
7925	bei verbundenen Unternehmen, Beteiligungen und Sondervermögen	-	-	-
7926	bei öffentlichen Sonderrechnungen	-	-	-
7927	bei Kreditinstituten	-	-	-
7928	beim sonstigen inländischen Bereich	-	-	-
7929	beim sonstigen ausländischen Bereich	-	-	-
7941	Tilgung sonstiger Wertpapierschulden	-	-	-
795	Gewährung von Ausleihungen	-	-	-
7950	an Bund	-	-	-
7951	an Land	-	-	-
7952	an Gemeinden und Gemeindeverbände	-	-	-
7953	an Zweckverbände und dgl.	-	-	-
7954	an gesetzliche Sozialversicherungen	-	-	-
7955	an verbundene Unternehmen, Beteiligungen und Sondervermögen	-	-	-
7956	an öffentliche Sonderrechnungen	-	-	-
7957	an Kreditinstitute	-	-	-
7958	an sonstige inländische Bereiche	-	-	-
7959	an sonstige ausländische Bereiche	-	-	-

## Städte nach Produktklassen

Gesundheit und Sport	Gestaltung der Umwelt	Zentrale Finanzdienst- leistungen	Insgesamt	Produktklasse
4	5	6	1 bis 6	
1 000 EUR				Art der Auszahlung - Landessystematik -
359	1 604	-	24 290	Auszahlungen für den Erwerb von beweglichen oder immateriellen Vermögensgegenständen
241	1 503	-	16 007	von mehr als 1000 Euro ohne Umsatzsteuer
103	95	-	7 518	von mehr als 150 Euro bis zu 1000 Euro ohne Umsatzsteuer
-	-	-	-	von beweglichen Vermögensgegenständen bis 150 Euro ohne Umsatzsteuer
15	7	-	764	von immateriellen Vermögensgegenständen
-	-	-	-	Auszahlungen für die Ablösung von Dauerlasten
-	112	-	112	Auszahlungen für den Erwerb von Finanzanlagen
-	-	-	-	von börsennotierten Aktien
-	-	-	-	von nichtbörsennotierten Aktien
-	112	-	112	von sonstigen Anteilsrechten
-	-	-	-	von Investmentzertifikaten
-	-	-	-	von Kapitalmarktpapieren
-	-	-	-	von Geldmarktpapieren
-	-	-	-	von Finanzderivaten
15 316	139 876	-	266 821	Auszahlungen für Baumaßnahmen
15 248	22 688	-	146 641	für Hochbaumaßnahmen
-	110 151	-	112 474	für Tiefbaumaßnahmen
67	7 037	-	7 705	für sonstige Baumaßnahmen
59	326	-	564	Sonstige Investitionsauszahlungen
-	-	31 498	31 498	Auszahlungen aus Finanzierungstätigkeit
-	-	-	-	Auszahlungen zur Tilgung von Anleihen
-	-	26 498	26 498	Tilgung von Krediten für Investitionen und Investitionsfördermaßnahmen
-	-	-	-	beim Bund
-	-	-	-	beim Land
-	-	-	-	bei Gemeinden und Gemeindeverbänden
-	-	-	-	bei Zweckverbänden und dgl.
-	-	-	-	bei gesetzlichen Sozialversicherungen
-	-	-	-	bei verbundenen Unternehmen, Beteiligungen und Sondervermögen
-	-	-	-	bei öffentlichen Sonderrechnungen
-	-	26 498	26 498	bei Kreditinstituten
-	-	-	-	beim sonstigen inländischen Bereich
-	-	-	-	beim sonstigen ausländischen Bereich
-	-	-	-	Tilgung sonstiger Wertpapierschulden
-	-	5 000	5 000	Gewährung von Ausleihungen
-	-	-	-	an Bund
-	-	-	-	an Land
-	-	-	-	an Gemeinden und Gemeindeverbände
-	-	-	-	an Zweckverbände und dgl.
-	-	-	-	an gesetzliche Sozialversicherungen
-	-	5 000	5 000	an verbundene Unternehmen, Beteiligungen und Sondervermögen
-	-	-	-	an öffentliche Sonderrechnungen
-	-	-	-	an Kreditinstitute
-	-	-	-	an sonstige inländische Bereiche
-	-	-	-	an sonstige ausländische Bereiche

## 1.8.3 Konten/Produktklassen Landkreise

## 1.8.3.1 Entwicklung Einzahlungen Landkreise

Kto.- Nr.	Art der Einzahlung - Landessystematik -	01.01. - 31.12.		Verän- derung	Je Ein- wohner/-in
		2022	2021		2022
		1 000 EUR		um %	EUR
6	Einzahlungen	2 998 618	2 816 933	6,5	1 843,83
60	Steuern und ähnliche Abgaben	64 781	64 120	1,0	39,83
601	Realsteuern	-	-	x	-
6011	Grundsteuer A	-	-	x	-
6012	Grundsteuer B	-	-	x	-
6013	Gewerbesteuer	-	-	x	-
602	Gemeindeanteile an den Gemeinschaftssteuern	-	-	x	-
6021	an der Einkommensteuer	-	-	x	-
6022	an der Umsatzsteuer	-	-	x	-
603	Sonstige Gemeindesteuern	-	-	x	-
6031	Vergnügungssteuer	-	-	x	-
6032	Hundesteuer	-	-	x	-
6033	Jagdsteuer	-	-	x	-
6034	Zweitwohnungsteuer	-	-	x	-
6035	Bettensteuer	-	-	x	-
6039	Sonstige örtliche Steuern	-	-	x	-
604	Steuerähnliche Einzahlungen	-	-	x	-
6042	Abgaben von Spielbanken	-	-	x	-
6049	Sonstige steuerähnliche Einzahlungen	-	-	x	-
605	Ausgleichsleistungen	64 781	64 120	1,0	39,83
6051	Leistungen nach dem Familienleistungsgesetz	-	-	x	-
6052	Leistungen des Landes aus der Umsetzung des SGB II	37 330	36 834	1,3	22,95
6053	Leistungen des Landes aus dem Ausgleich von Sonderlasten bei der Zusammenführung von Arbeitslosenhilfe und Sozialhilfe	27 451	27 286	0,6	16,88
61	Zuwendungen und allgemeine Umlagen	2 176 956	2 091 772	4,1	1 338,60
6111	Schlüsselzuweisungen und besondere Ergänzungszuweisungen vom Land	350 812	371 002	-5,4	215,71
6121	Bedarfszuweisungen vom Land	-	-	x	-
613	Sonstige allgemeine Zuweisungen	208 181	153 678	35,5	128,01
6130	Sonstige allgemeine Zuweisungen vom Bund	-	-	x	-
6131	Sonstige allgemeine Zuweisungen vom Land	208 181	153 678	35,5	128,01
6132	von Gemeinden und Gemeindeverbänden	-	-	x	-
614	Zuweisungen und Zuschüsse für laufende Zwecke	518 926	516 136	0,5	319,08
6140	vom Bund	6 737	9 521	-29,2	4,14
6141	vom Land	498 694	496 773	0,4	306,64
6142	von Gemeinden und Gemeindeverbänden	1 449	1 346	7,7	0,89
6143	von Zweckverbänden und dgl.	-	50	x	-
6144	von gesetzlichen Sozialversicherungen	372	410	-9,2	0,23
6145	von verbundenen Unternehmen, Beteiligungen und Sondervermögen	520	788	-34,0	0,32
6146	von sonstigen öffentlichen Sonderrechnungen	9 046	5 771	56,8	5,56
6147	von privaten Unternehmen	257	184	39,6	0,16
6148	von übrigen Bereichen	1 850	1 293	43,0	1,14
6182	Allgemeine Umlagen von Gemeinden	711 545	685 634	3,8	437,53
619	Aufgabenbezogene Leistungsbeteiligungen	387 491	365 321	6,1	238,27
6191	Leistungsbeteiligung bei Leistungen für Unterkunft und Heizung an Arbeitsuchende	164 143	143 825	14,1	100,93
6192	Leistungsbeteiligung beim Arbeitslosengeld II	185 372	179 542	3,2	113,98
6193	Leistungsbeteiligung bei der Eingliederung von Arbeitsuchenden	37 975	41 954	-9,5	23,35
62	Sonstige Transfereinzahlungen	42 690	41 436	3,0	26,25
621	Ersatz von sozialen Leistungen außerhalb von Einrichtungen und von Eingliederungshilfen für behinderte Menschen	29 971	28 563	4,9	18,43
6211	Kostenbeiträge und Aufwendungersatz; Kostenersatz	15 643	14 043	11,4	9,62



## Noch 1.8.3.1 Entwicklung Einzahlungen Landkreise

Kto.- Nr.	Art der Einzahlung - Landessystematik -	01.01. - 31.12.		Verän- derung	Je Ein- wohner/-in
		2022	2021		2022
		1 000 EUR		um %	EUR
6212	Übergeleitete Unterhaltsansprüche gegen bürgerlich-rechtliche Unterhaltsverpflichtete	7 956	8 204	-3,0	4,89
6213	Leistungen von Sozialleistungsträgern	4 118	2 730	50,8	2,53
6214	Sonstige Ersatzleistungen	130	37	248,0	0,08
6215	Rückzahlung gewährter Hilfen (Tilgung und Zinsen von Darlehen)	2 124	3 548	-40,1	1,31
622	Ersatz von sozialen Leistungen in Einrichtungen	12 493	11 485	8,8	7,68
6221	Kostenbeiträge und Aufwendungsersatz; Kostenersatz	8 164	7 325	11,5	5,02
6222	Übergeleitete Unterhaltsansprüche gegen bürgerlich-rechtliche Unterhaltsverpflichtete	1	420	-99,8	0,00
6223	Leistungen von Sozialleistungsträgern	2 008	2 507	-19,9	1,23
6224	Sonstige Ersatzleistungen	218	74	194,3	0,13
6225	Rückzahlung gewährter Hilfen (Tilgung und Zinsen von Darlehen)	2 102	1 158	81,5	1,29
623	Schuldendiensthilfen	205	1 361	-84,9	0,13
6230	vom Bund	-	-	x	-
6231	vom Land	-	-	x	-
6232	von Gemeinden und Gemeindeverbänden	205	1 361	-84,9	0,13
6233	von Zweckverbänden und dgl.	-	-	x	-
6234	von gesetzlichen Sozialversicherungen	-	-	x	-
6235	von verbundenen Unternehmen, Beteiligungen und Sondervermögen	-	-	x	-
6236	von sonstigen öffentlichen Sonderrechnungen	-	-	x	-
6237	von privaten Unternehmen	-	-	x	-
6238	von übrigen Bereichen	-	-	x	-
6291	Andere sonstige Transfereinzahlungen	22	27	-20,8	0,01
63	Öffentlich-rechtliche Leistungsentgelte	125 750	116 449	8,0	77,32
6311	Verwaltungsgebühren	51 164	47 624	7,4	31,46
6321	Benutzungsgebühren und ähnliche Entgelte	74 586	68 825	8,4	45,86
6361	Zweckgebundene Abgaben	-	-	x	-
64	Privatrechtliche Leistungsentgelte, Kostenerstattungen und Kostenumlagen	372 649	353 279	5,5	229,14
6411	Einzahlungen aus Mieten und Pachten	9 463	7 472	26,6	5,82
6421	Einzahlungen aus dem Verkauf von Vorräten	2 099	1 924	9,1	1,29
6422	Einz. aus dem Verkauf von geringwertigen Vermögensgegenständen	33	5	620,3	0,02
6461	Sonstige privatrechtliche Leistungsentgelte	8 862	7 608	16,5	5,45
648	Einzahlungen aus Kostenerstattungen, Kostenumlagen	352 192	336 270	4,7	216,56
6480	vom Bund	65 204	64 823	0,6	40,09
6481	vom Land	231 409	220 548	4,9	142,29
6482	von Gemeinden und Gemeindeverbänden	18 085	16 397	10,3	11,12
6483	von Zweckverbänden und dgl.	188	113	66,8	0,12
6484	von gesetzlichen Sozialversicherungen	15 430	15 758	-2,1	9,49
6485	von verbundenen Unternehmen, Sondervermögen und Beteiligungen	13 996	9 881	41,7	8,61
6486	von sonstigen öffentlichen Sonderrechnungen	1 755	496	253,8	1,08
6487	von privaten Unternehmen	1 091	2 359	-53,8	0,67
6488	von übrigen Bereichen	5 034	5 895	-14,6	3,10
65	Sonstige Einzahlungen aus laufender Verwaltungstätigkeit	4 573	4 699	-2,7	2,81
6511	Konzessionsabgaben	-	-	x	-
6521	Erstattungen von Steuern	376	391	-3,8	0,23
656	Besondere Einzahlungen	3 355	3 107	8,0	2,06
6561	Bußgelder	1 917	1 865	2,8	1,18
6562	Säumniszuschläge	1 438	1 147	25,4	0,88
6563	Einzahlungen aus der Inanspruchnahme von Gewährverträgen und Bürgschaften	-	94	x	-
6564	Fehlbelegungsabgabe	-	-	x	-
6591	Andere sonstige Einzahlungen aus laufender Verwaltungstätigkeit	842	1 201	-30,0	0,52
66	Zinsen und ähnliche Einzahlungen	9 103	3 952	130,3	5,60

## Noch 1.8.3.1 Entwicklung Einzahlungen Landkreise

Kto.- Nr.	Art der Einzahlung - Landessystematik -	01.01. - 31.12.		Verän- derung	Je Ein- wohner/-in
		2022	2021		2022
		1 000 EUR		um %	EUR
661	Zinseinzahlungen	4 247	935	354,5	2,61
6610	vom Bund	-	-	x	-
6611	vom Land	-	-	x	-
6612	von Gemeinden und Gemeindeverbänden	-	-	x	-
6613	von Zweckverbänden und dgl.	-	-	x	-
6614	von gesetzlichen Sozialversicherungen	-	-	x	-
6615	von verbundenen Unternehmen, Beteiligungen und Sondervermögen	0	1	-21,5	0,00
6616	von öffentlichen Sonderrechnungen	-	0	x	-
6617	von Kreditinstituten	4 244	930	356,6	2,61
6618	vom sonstigen inländischen Bereich	3	4	-36,9	0,00
6619	vom sonstigen ausländischen Bereich	-	-	x	-
6651	Einzahlungen von Gewinnanteilen aus verbundenen Unternehmen und Beteiligungen	1 043	2 645	-60,6	0,64
6691	Sonstige Finanzeinzahlungen	3 813	373	922,4	2,34
68	Einzahlungen aus Investitionstätigkeit	152 118	93 736	62,3	93,54
681	Einzahlungen aus Zuwendungen für Investitionen und Investitionsfördermaßnahmen	151 213	90 249	67,6	92,98
6810	vom Bund	5 150	1 945	164,8	3,17
6811	vom Land	142 686	85 614	66,7	87,74
6812	von Gemeinden und Gemeindeverbänden	2 794	1 401	99,4	1,72
6813	von Zweckverbänden und dgl.	10	110	-90,8	0,01
6814	von gesetzlichen Sozialversicherungen	-	-	x	-
6815	von verbundenen Unternehmen, Sondervermögen und Beteiligungen	377	841	-55,2	0,23
6816	von sonstigen öffentlichen Sonderrechnungen	134	205	-35,0	0,08
6817	von privaten Unternehmen	38	62	-38,7	0,02
6818	von übrigen Bereichen	26	72	-64,4	0,02
6821	Einzahlungen aus der Veräußerung von Grundstücken, Gebäuden und Infrastrukturvermögen	692	2 856	-75,8	0,43
683	Einzahlungen aus der Veräußerung von beweglichen oder immateriellen Vermögensgegenständen	80	150	-46,3	0,05
6831	von mehr als 1000 Euro ohne Umsatzsteuer	49	80	-38,5	0,03
6832	von mehr als 150 bis 1000 Euro ohne Umsatzsteuer	25	15	69,2	0,02
6833	von beweglichen Vermögensgegenständen bis 150 Euro ohne Umsatzsteuer	-	0	x	-
6834	von immateriellen Vermögensgegenständen	7	55	-88,0	0,00
684	Einzahlungen aus der Veräußerung von Finanzanlagen	57	78	-27,5	0,03
6842	von börsennotierten Aktien	-	-	x	-
6843	von nichtbörsennotierten Aktien	-	-	x	-
6844	von sonstigen Anteilsrechten und Kapitaleinlagen Dritter	57	78	-27,5	0,03
6845	von Investmentzertifikaten	-	-	x	-
6846	von Kapitalmarktpapieren	-	-	x	-
6847	von Geldmarktpapieren	-	-	x	-
6848	von Finanzderivaten	-	-	x	-
6849	Sonstige Finanzanlagen	-	-	x	-
6851	Einzahlungen für Baumaßnahmen	68	398	-83,0	0,04
6881	Einzahlungen aus Beiträgen und ähnlichen Entgelten	-	-	x	-
6891	Sonstige Investitionseinzahlungen	8	5	63,6	0,00
69	Einzahlungen aus Finanzierungstätigkeit	49 999	47 489	5,3	30,74
6911	Einzahlungen aus der Ausgabe von Anleihen	-	-	x	-
692	Kreditaufnahmen für Investitionen und Investitionsfördermaßnahmen	45 597	46 039	-1,0	28,04
6920	beim Bund	-	-	x	-
6921	beim Land	-	-	x	-
6922	bei Gemeinden und Gemeindeverbänden	-	-	x	-

## Noch 1.8.3.1 Entwicklung Einzahlungen Landkreise

Kto.- Nr.	Art der Einzahlung - Landessystematik -	01.01. - 31.12.		Verän- derung	Je Ein- wohner/-in
		2022	2021		2022
		1 000 EUR		um %	EUR
6923	bei Zweckverbänden und dgl.	-	-	x	-
6924	bei gesetzlichen Sozialversicherungen	-	-	x	-
6925	bei verbundenen Unternehmen, Beteiligungen und Sondervermögen	-	-	x	-
6926	bei öffentlichen Sonderrechnungen	-	-	x	-
6927	bei Kreditinstituten	45 597	46 039	-1,0	28,04
6928	beim sonstigen inländischen Bereich	-	-	x	-
6929	beim sonstigen ausländischen Bereich	-	-	x	-
6941	Sonstige Wertpapiersschulden	-	-	x	-
695	Rückflüsse von Ausleihungen	4 402	1 451	203,4	2,71
6950	an Bund	-	-	x	-
6951	an Land	-	-	x	-
6952	an Gemeinden und Gemeindeverbände	2 147	1 206	78,1	1,32
6953	an Zweckverbänden und dgl.	-	-	x	-
6954	an gesetzliche Sozialversicherungen	-	-	x	-
6955	an verbundenen Unternehmen, Beteiligungen und Sondervermögen	2 254	232	869,6	1,39
6956	an öffentlichen Sonderrechnungen	-	9	x	-
6957	an Kreditinstitute	-	-	x	-
6958	an sonstige inländische Bereiche	1	4	-75,6	0,00
6959	an sonstige ausländische Bereiche	-	-	x	-

## 1.8.3.2 Entwicklung Auszahlungen Landkreise

Kto.- Nr.	Art der Auszahlung - Landessystematik -	01.01. - 31.12.		Verän- derung	Je Ein- wohner/-in
		2022	2021		2022
		1 000 EUR		um %	EUR
7	Auszahlungen	2 991 320	2 841 488	5,3	1 839,35
70	Personalauszahlungen	554 311	527 374	5,1	340,84
701	Dienstauszahlungen und dgl.	426 086	404 737	5,3	262,00
7011	an Beamte	45 964	42 100	9,2	28,26
7012	an Arbeitnehmer	373 719	357 835	4,4	229,80
7019	an sonstige Beschäftigte	6 403	4 802	33,3	3,94
702	Beiträge zu Versorgungskassen	50 189	48 050	4,5	30,86
7021	für Beamte	35 170	33 554	4,8	21,63
7022	für Arbeitnehmer	15 017	14 495	3,6	9,23
7029	für sonstige Beschäftigte	1	2	-3,7	0,00
703	Beiträge zur gesetzlichen Sozialversicherung aus Dienstauszahlungen und dgl.	75 134	72 162	4,1	46,20
7031	für Beamte	13	-	x	0,01
7032	für Arbeitnehmer	74 944	72 000	4,1	46,08
7039	für sonstige Beschäftigte	177	162	9,7	0,11
7041	Beihilfen, Unterstützungsleistungen für Beschäftigte	2 902	2 425	19,7	1,78
71	Versorgungsauszahlungen	9	-	x	0,01
711	Versorgungsauszahlungen	9	-	x	0,01
7111	an Beamte	-	-	x	-
7112	an Arbeitnehmer	9	-	x	0,01
7119	an sonstige Beschäftigte	-	-	x	-
713	Beiträge zur gesetzlichen Sozialversicherung aus Versorgungsauszahlungen	-	-	x	-
7131	an Beamte	-	-	x	-
7132	an Arbeitnehmer	-	-	x	-
7139	an sonstige Beschäftigte	-	-	x	-
7141	Beihilfen, Unterstützungsleistungen für Versorgungsempfänger	-	-	x	-
72	Auszahlungen für Sach- und Dienstleistungen	250 097	225 490	10,9	153,78
7211	Unterhaltung der Grundstücke und baulichen Anlagen	30 390	27 055	12,3	18,69
7221	Unterhaltung des sonstigen unbeweglichen Vermögens	17 424	13 610	28,0	10,71
723	Auszahlungen für Mieten und Pachten	28 748	20 711	38,8	17,68
7231	Auszahlungen für Mieten und Pachten	24 821	16 678	48,8	15,26
7232	Auszahlungen für Leasing	3 928	4 034	-2,6	2,42
7241	Bewirtschaftung der Grundstücke und baulichen Anlagen	75 332	63 494	18,6	46,32
725	Unterhaltung des beweglichen Vermögens	23 649	20 519	15,3	14,54
7251	Haltung von Fahrzeugen	4 568	3 507	30,3	2,81
7252	Erwerb geringwertiger Vermögensgegenstände	4 738	3 405	39,2	2,91
7255	Unterhaltung des sonstigen beweglichen Vermögens	14 343	13 608	5,4	8,82
7261	Besondere zahlungswirksame Aufwendungen für Beschäftigte	3 088	3 150	-2,0	1,90
7271	Besondere Verwaltungs- und Betriebsauszahlungen	19 793	21 112	-6,2	12,17
7281	Auszahlungen für den Erwerb von Vorräten	775	666	16,3	0,48
7291	Auszahlungen für sonstige Dienstleistungen	50 897	55 172	-7,7	31,30
73	Transferauszahlungen	1 159 847	1 090 343	6,4	713,18
731	Zuwendungen für laufende Zwecke	622 527	620 164	0,4	382,79
7310	an den Bund	148	330	-55,1	0,09
7311	an das Land	3 266	1 329	145,8	2,01
7312	an Gemeinden und Gemeindeverbände	292 376	303 572	-3,7	179,78
7313	an Zweckverbände und dgl.	4 660	4 635	0,6	2,87
7314	an gesetzliche Sozialversicherungen	7	9	-16,1	0,00
7315	an verbundene Unternehmen, Sondervermögen und Beteiligungen	121 492	109 268	11,2	74,71
7316	an sonstige öffentliche Sonderrechnungen	13 157	14 646	-10,2	8,09
7317	an private Unternehmen	56 062	53 982	3,9	34,47
7318	an übrige Bereiche	131 359	132 395	-0,8	80,77
732	Schuldendiensthilfen	242	1 058	-77,2	0,15

## Noch 1.8.3.2 Entwicklung Auszahlungen Landkreise

Kto.- Nr.	Art der Auszahlung - Landessystematik -	01.01. - 31.12.		Verän- derung	Je Ein- wohner/-in
		2022	2021		2022
		1 000 EUR		um %	EUR
7320	an den Bund	-	-	x	-
7321	an das Land	-	-	x	-
7322	an Gemeinden und Gemeindeverbände	242	1 058	-77,2	0,15
7323	an Zweckverbände und dgl.	-	-	x	-
7324	an gesetzliche Sozialversicherungen	-	-	x	-
7325	an verbundene Unternehmen, Sondervermögen und Beteiligungen	-	-	x	-
7326	an sonstige öffentliche Sonderrechnungen	-	-	x	-
7327	an private Unternehmen	-	-	x	-
7328	an übrige Bereiche	-	-	x	-
733	Sozialtransferauszahlungen	537 060	469 107	14,5	330,23
7331	Soziale Leistungen an natürliche Personen außerhalb von Einrichtungen	229 078	182 773	25,3	140,86
7332	Soziale Leistungen an natürliche Personen in Einrichtungen	233 144	211 765	10,1	143,36
7333	Leistungen für Unterkunft und Heizung an Arbeitsuchende	-	-	x	-
7334	Leistungen zur Eingliederung von Arbeitsuchenden, Betreuung und Beratung	290	269	7,6	0,18
7335	Einmalige Leistungen an Arbeitsuchende	-	-	x	-
7336	Arbeitslosengeld II und Sozialgeld	-	-	x	-
7337	Leistungen zur Eingliederung von Arbeitsuchenden	-	-	x	-
7338	Mehraufwandsentschädigung an erwerbsfähige Hilfsbedürftige	4	1	167,4	0,00
7339	Sonstige soziale Leistungen	74 544	74 298	0,3	45,84
734	Steuerbeteiligungen	-	-	x	-
7341	Gewerbesteuerumlage	-	-	x	-
7342	Finanzierungsbeteiligung Fonds Deutsche Einheit	-	-	x	-
735	Allgemeine Zuweisungen	-	-	x	-
7351	an das Land	-	-	x	-
7352	an Gemeinden und Gemeindeverbände	-	-	x	-
7353	an Zweckverbände und dgl.	-	-	x	-
7354	Allgemeine Zuweisungen an gesetzliche Sozialversicherungen	-	-	x	-
737	Allgemeine Umlagen	-	-	x	-
7371	an das Land	-	-	x	-
7372	an Landkreise	-	-	x	-
7373	an Zweckverbände und dgl.	-	-	x	-
7374	an Verbandsgemeinden	-	-	x	-
7375	Sonstige Allgemeine Umlagen an Gemeinden und Gemeindeverbände	-	-	x	-
7391	Sonstige Transferauszahlungen	19	15	28,4	0,01
74	Sonstige Auszahlungen aus laufender Verwaltungstätigkeit	802 048	784 906	2,2	493,17
7411	Sonstige Personal- und Versorgungsauszahlungen	2 921	2 631	11,0	1,80
742	Auszahlungen für die Inanspruchnahme von Rechten und Diensten	84 448	80 468	4,9	51,93
7421	Auszahlungen für ehrenamtliche und sonstige Tätigkeit	3 183	4 217	-24,5	1,96
7429	Sonst. Auszahlungen für die Inanspruchnahme von Rechten und Diensten	81 265	76 251	6,6	49,97
7431	Geschäftsauszahlungen	26 237	27 990	-6,3	16,13
7441	Steuern, Versicherungen, Schadensfälle	13 596	12 876	5,6	8,36
745	Erstattungen für die Auszahlungen von Dritten aus laufender Verwaltungstätigkeit	176 252	182 241	-3,3	108,38
7450	an den Bund	819	607	35,0	0,50
7451	an das Land	11 108	11 499	-3,4	6,83
7452	an Gemeinden und Gemeindeverbände	64 539	71 406	-9,6	39,68
7453	an Zweckverbände und dgl.	34	52	-34,6	0,02
7454	an gesetzliche Sozialversicherungen	13 257	13 273	-0,1	8,15
7455	an verbundene Unternehmen, Sondervermögen und Beteiligungen	71 432	71 314	0,2	43,92
7456	an sonstige öffentliche Sonderrechnungen	2 620	4 790	-45,3	1,61
7457	an private Unternehmen	3 169	2 156	47,0	1,95
7458	an übrige Bereiche	9 273	7 146	29,8	5,70

## Noch 1.8.3.2 Entwicklung Auszahlungen Landkreise

Kto.- Nr.	Art der Auszahlung - Landessystematik -	01.01. - 31.12.		Verän- derung	Je Ein- wohner/-in
		2022	2021		2022
		1 000 EUR		um %	EUR
746	Aufgabenbezogene Leistungsbeteiligungen	497 783	477 377	4,3	306,08
7461	an gemeinsamen Einrichtungen bei Leistungen für Unterkunft und Heizung an Arbeitsuchende	257 406	243 454	5,7	158,28
7462	an gemeinsamen Einrichtungen bei Leistungen zur Eingliederung von Arbeitsuchenden, Betreuung und Beratung	657	800	-17,9	0,40
7463	an gemeinsamen Einrichtungen bei einmaligen Leistungen an Arbeitsuchende	5 277	2 996	76,2	3,24
7464	an gemeinsamen Einrichtungen beim Arbeitslosengeld II und Sozialgeld und Leistungen für Bildung und Teilhabe	185 372	179 542	3,2	113,98
7465	an gemeinsamen Einrichtungen bei der Eingliederung von Arbeitsuchenden	37 975	41 954	-9,5	23,35
7466	an gemeinsamen Einrichtungen für Bildung und Teilhabe	11 096	8 632	28,5	6,82
748	Besondere Auszahlungen	5	639	-99,2	0,00
7481	Bußgelder	2	-	x	0,00
7482	Säumniszuschläge	4	1	224,1	0,00
7483	Auszahlungen aus der Inanspruchnahme von Gewährverträgen und Bürgschaften	-	638	x	-
7484	Fehlbelegungsabgabe	-	-	x	-
749	Weitere sonstige Auszahlungen aus laufender Verwaltungstätigkeit	805	684	17,7	0,50
7491	Verfüungsmittel	67	38	77,8	0,04
7492	Fraktionszuwendungen	354	359	-1,2	0,22
7493	Übrige weitere sonstige Auszahlungen aus laufender Verwaltungstätigkeit	383	287	33,5	0,24
75	Zinsen und ähnliche Auszahlungen	3 877	4 957	-21,8	2,38
751	Zinsauszahlungen	3 558	3 913	-9,1	2,19
7510	an den Bund	-	-	x	-
7511	an das Land	-	-	x	-
7512	an Gemeinden und Gemeindeverbände	-	-	x	-
7513	an Zweckverbände und dgl.	-	-	x	-
7514	an gesetzliche Sozialversicherungen	-	-	x	-
7515	an verbundene Unternehmen, Sondervermögen und Beteiligungen	-	-	x	-
7516	an öffentliche Sonderrechnungen	-	-	x	-
7517	an Kreditinstitute	3 558	3 913	-9,1	2,19
7518	an sonstigen inländischen Bereich	-	-	x	-
7519	an sonstigen ausländischen Bereich	-	-	x	-
759	Sonstige Finanzauszahlungen	319	1 044	-69,4	0,20
7591	Kreditbeschaffungskosten	-	-	x	-
7592	Verzinsung von Steuernachzahlungen	1	1	22,8	0,00
7594	Auszahlungen für Negativzinsen	291	679	-57,1	0,18
7599	Sonstige Finanzauszahlungen	27	364	-92,6	0,02
78	Auszahlungen aus Investitionstätigkeit	162 956	146 395	11,3	100,20
781	Auszahlungen für Zuwendungen für Investitionsfördermaßnahmen	10 040	9 852	1,9	6,17
7810	an Bund	-	-	x	-
7811	an Land	-	-	x	-
7812	an Gemeinden und Gemeindeverbände	2 000	2 631	-24,0	1,23
7813	an Zweckverbände und dgl.	107	73	47,4	0,07
7814	an gesetzliche Sozialversicherungen	-	-	x	-
7815	an verbundene Unternehmen, Sondervermögen und Beteiligungen	1 213	1 768	-31,4	0,75
7816	an sonstige öffentliche Sonderrechnungen	-	1	x	-
7817	an private Unternehmen	6 701	5 371	24,8	4,12
7818	an übrige Bereiche	19	8	137,9	0,01
7821	Auszahlungen für den Erwerb von Grundstücken, Gebäuden und Infrastrukturvermögen	1 207	3 373	-64,2	0,74

## Noch 1.8.3.2 Entwicklung Auszahlungen Landkreise

Kto.- Nr.	Art der Auszahlung - Landessystematik -	01.01. - 31.12.		Verän- derung	Je Ein- wohner/-in
		2022	2021		2022
		1 000 EUR		um %	EUR
783	Auszahlungen für den Erwerb von beweglichen oder immateriellen Vermögensgegenständen	32 072	34 706	-7,6	19,72
7831	von mehr als 1000 Euro ohne Umsatzsteuer	14 652	16 688	-12,2	9,01
7832	von mehr als 150 Euro bis zu 1000 Euro ohne Umsatzsteuer	8 409	10 100	-16,7	5,17
7833	von beweglichen Vermögensgegenständen bis 150 Euro ohne Umsatzsteuer	-	-	x	-
7834	von immateriellen Vermögensgegenständen	9 011	7 918	13,8	5,54
7835	Auszahlungen für die Ablösung von Dauerlasten	-	-	x	-
784	Auszahlungen für den Erwerb von Finanzanlagen	63	25	152,6	0,04
7842	von börsennotierten Aktien	-	-	x	-
7843	von nichtbörsennotierten Aktien	-	-	x	-
7844	von sonstigen Anteilsrechten	63	25	152,6	0,04
7845	von Investmentzertifikaten	-	-	x	-
7846	von Kapitalmarktpapieren	-	-	x	-
7847	von Geldmarktpapieren	-	-	x	-
7848	von Finanzderivaten	-	-	x	-
785	Auszahlungen für Baumaßnahmen	119 547	98 438	21,4	73,51
7851	für Hochbaumaßnahmen	93 882	74 892	25,4	57,73
7852	für Tiefbaumaßnahmen	25 109	22 848	9,9	15,44
7853	für sonstige Baumaßnahmen	556	698	-20,4	0,34
7891	Sonstige Investitionsauszahlungen	28	1	x	0,02
79	Auszahlungen aus Finanzierungstätigkeit	58 174	62 023	-6,2	35,77
7911	Auszahlungen zur Tilgung von Anleihen	-	-	x	-
792	Tilgung von Krediten für Investitionen und Investitionsfördermaßnahmen	49 510	53 281	-7,1	30,44
7920	beim Bund	-	-	x	-
7921	beim Land	-	-	x	-
7922	bei Gemeinden und Gemeindeverbänden	-	-	x	-
7923	bei Zweckverbänden und dgl.	-	-	x	-
7924	bei gesetzlichen Sozialversicherungen	-	-	x	-
7925	bei verbundenen Unternehmen, Beteiligungen und Sondervermögen	-	-	x	-
7926	bei öffentlichen Sonderrechnungen	-	-	x	-
7927	bei Kreditinstituten	49 510	53 281	-7,1	30,44
7928	beim sonstigen inländischen Bereich	-	-	x	-
7929	beim sonstigen ausländischen Bereich	-	-	x	-
7941	Tilgung sonstiger Wertpapierschulden	-	-	x	-
795	Gewährung von Ausleihungen	8 664	8 742	-0,9	5,33
7950	an Bund	-	-	x	-
7951	an Land	-	-	x	-
7952	an Gemeinden und Gemeindeverbände	2 000	1 000	100,0	1,23
7953	an Zweckverbände und dgl.	-	-	x	-
7954	an gesetzliche Sozialversicherungen	-	-	x	-
7955	an verbundene Unternehmen, Beteiligungen und Sondervermögen	4 562	7 742	-41,1	2,80
7956	an öffentliche Sonderrechnungen	2 100	-	x	1,29
7957	an Kreditinstitute	-	-	x	-
7958	an sonstige inländische Bereiche	2	-	x	0,00
7959	an sonstige ausländische Bereiche	-	-	x	-

## 1.8.3.3 Einzahlungen Land-

Kto.- Nr.	Produktklasse	Zentrale Verwaltung	Schule und Kultur	Soziales und Jugend
		1	2	3
	Art der Einzahlung - Landessystematik -	1 000 EUR		
6	Einzahlungen	93 743	60 321	1 143 645
60	Steuern und ähnliche Abgaben	-	-	-
601	Realsteuern	-	-	-
6011	Grundsteuer A	-	-	-
6012	Grundsteuer B	-	-	-
6013	Gewerbesteuer	-	-	-
602	Gemeindeanteile an den Gemeinschaftssteuern	-	-	-
6021	an der Einkommensteuer	-	-	-
6022	an der Umsatzsteuer	-	-	-
603	Sonstige Gemeindesteuern	-	-	-
6031	Vergnügungssteuer	-	-	-
6032	Hundesteuer	-	-	-
6033	Jagdsteuer	-	-	-
6034	Zweitwohnungsteuer	-	-	-
6035	Bettensteuer	-	-	-
6039	Sonstige örtliche Steuern	-	-	-
604	Steuerähnliche Einzahlungen	-	-	-
6042	Abgaben von Spielbanken	-	-	-
6049	Sonstige steuerähnliche Einzahlungen	-	-	-
605	Ausgleichsleistungen	-	-	-
6051	Leistungen nach dem Familienleistungsgesetz	-	-	-
6052	Leistungen des Landes aus der Umsetzung des SGB II	-	-	-
6053	Leistungen des Landes aus dem Ausgleich von Sonderlasten bei der Zusammenführung von Arbeitslosenhilfe und Sozialhilfe	-	-	-
61	Zuwendungen und allgemeine Umlagen	4 706	11 440	787 916
6111	Schlüsselzuweisungen und besondere Ergänzungszuweisungen vom Land	-	-	-
6121	Bedarfszuweisungen vom Land	-	-	-
613	Sonstige allgemeine Zuweisungen	-	-	-
6130	Sonstige allgemeine Zuweisungen vom Bund	-	-	-
6131	Sonstige allgemeine Zuweisungen vom Land	-	-	-
6132	von Gemeinden und Gemeindeverbänden	-	-	-
614	Zuweisungen und Zuschüsse für laufende Zwecke	4 706	11 440	400 425
6140	vom Bund	931	599	2 047
6141	vom Land	3 353	9 660	396 988
6142	von Gemeinden und Gemeindeverbänden	13	392	312
6143	von Zweckverbänden und dgl.	-	-	-
6144	von gesetzlichen Sozialversicherungen	293	21	2
6145	von verbundenen Unternehmen, Beteiligungen und Sondervermögen	-	136	2
6146	von sonstigen öffentlichen Sonderrechnungen	35	56	176
6147	von privaten Unternehmen	26	17	37
6148	von übrigen Bereichen	56	559	861
6182	Allgemeine Umlagen von Gemeinden	-	-	-
619	Aufgabenbezogene Leistungsbeteiligungen	-	-	387 491
6191	Leistungsbeteiligung bei Leistungen für Unterkunft und Heizung an Arbeitsuchende	-	-	164 143
6192	Leistungsbeteiligung beim Arbeitslosengeld II	-	-	185 372
6193	Leistungsbeteiligung bei der Eingliederung von Arbeitsuchenden	-	-	37 975
62	Sonstige Transfereinzahlungen	1	-	42 463
621	Ersatz von sozialen Leistungen außerhalb von Einrichtungen und von Eingliederungshilfen für behinderte Menschen	-	-	29 971
6211	Kostenbeiträge und Aufwendungsersatz; Kostenersatz	-	-	15 643



## kreise nach Produktklassen

Gesundheit und Sport	Gestaltung der Umwelt	Zentrale Finanzdienst- leistungen	Insgesamt	Produktklasse
4	5	6	1 bis 6	
1 000 EUR				Art der Einzahlung - Landessystematik -
18 314	260 080	1 422 516	2 998 618	Einzahlungen
-	-	64 781	64 781	Steuern und ähnliche Abgaben
-	-	-	-	Realsteuern
-	-	-	-	Grundsteuer A
-	-	-	-	Grundsteuer B
-	-	-	-	Gewerbesteuer
-	-	-	-	Gemeindeanteile an den Gemeinschaftssteuern
-	-	-	-	an der Einkommensteuer
-	-	-	-	an der Umsatzsteuer
-	-	-	-	Sonstige Gemeindesteuern
-	-	-	-	Vergnügungssteuer
-	-	-	-	Hundesteuer
-	-	-	-	Jagdsteuer
-	-	-	-	Zweitwohnungsteuer
-	-	-	-	Bettensteuer
-	-	-	-	Sonstige örtliche Steuern
-	-	-	-	Steuerähnliche Einzahlungen
-	-	-	-	Abgaben von Spielbanken
-	-	-	-	Sonstige steuerähnliche Einzahlungen
-	-	64 781	64 781	Ausgleichsleistungen
-	-	-	-	Leistungen nach dem Familienleistungsgesetz
-	-	37 330	37 330	Leistungen des Landes aus der Umsetzung des SGB II
-	-	-	-	Leistungen des Landes aus dem Ausgleich von Sonderlasten bei der
-	-	27 451	27 451	Zusammenführung von Arbeitslosenhilfe und Sozialhilfe
5 954	96 400	1 270 539	2 176 956	Zuwendungen und allgemeine Umlagen
-	-	350 812	350 812	Schlüsselzuweisungen und besondere Ergänzungszuweisungen vom
-	-	-	-	Land
-	-	208 181	208 181	Bedarfszuweisungen vom Land
-	-	-	-	Sonstige allgemeine Zuweisungen
-	-	-	-	Sonstige allgemeine Zuweisungen vom Bund
-	-	208 181	208 181	Sonstige allgemeine Zuweisungen vom Land
-	-	-	-	von Gemeinden und Gemeindeverbänden
5 954	96 400	-	518 926	Zuweisungen und Zuschüsse für laufende Zwecke
1 006	2 154	-	6 737	vom Bund
4 558	84 135	-	498 694	vom Land
-	731	-	1 449	von Gemeinden und Gemeindeverbänden
-	-	-	-	von Zweckverbänden und dgl.
56	-	-	372	von gesetzlichen Sozialversicherungen
-	382	-	520	von verbundenen Unternehmen, Beteiligungen und Sondervermögen
158	8 621	-	9 046	von sonstigen öffentlichen Sonderrechnungen
-	177	-	257	von privaten Unternehmen
176	199	-	1 850	von übrigen Bereichen
-	-	711 545	711 545	Allgemeine Umlagen von Gemeinden
-	-	-	387 491	Aufgabenbezogene Leistungsbeteiligungen
-	-	-	164 143	Leistungsbeteiligung bei Leistungen für Unterkunft und Heizung
-	-	-	185 372	an Arbeitsuchende
-	-	-	37 975	Leistungsbeteiligung beim Arbeitslosengeld II
-	-	-	-	Leistungsbeteiligung bei der Eingliederung von Arbeitsuchenden
0	20	205	42 690	Sonstige Transfereinzahlungen
-	-	-	29 971	Ersatz von sozialen Leistungen außerhalb von Einrichtungen und von
-	-	-	15 643	Eingliederungshilfen für behinderte Menschen
				Kostenbeiträge und Aufwendungsersatz; Kostenersatz

## Noch 1.8.3.3 Einzahlungen Land-

Kto.- Nr.	Produktklasse	Zentrale Verwaltung	Schule und Kultur	Soziales und Jugend
		1	2	3
	Art der Einzahlung - Landessystematik -	1 000 EUR		
6212	Übergeleitete Unterhaltsansprüche gegen bürgerlich-rechtliche Unterhaltsverpflichtete	-	-	7 956
6213	Leistungen von Sozialleistungsträgern	-	-	4 118
6214	Sonstige Ersatzleistungen	-	-	130
6215	Rückzahlung gewährter Hilfen (Tilgung und Zinsen von Darlehen)	-	-	2 124
622	Ersatz von sozialen Leistungen in Einrichtungen	-	-	12 493
6221	Kostenbeiträge und Aufwendungsersatz; Kostenersatz	-	-	8 164
6222	Übergeleitete Unterhaltsansprüche gegen bürgerlich-rechtliche Unterhaltsverpflichtete	-	-	1
6223	Leistungen von Sozialleistungsträgern	-	-	2 008
6224	Sonstige Ersatzleistungen	-	-	218
6225	Rückzahlung gewährter Hilfen (Tilgung und Zinsen von Darlehen)	-	-	2 102
623	Schuldendiensthilfen	-	-	-
6230	vom Bund	-	-	-
6231	vom Land	-	-	-
6232	von Gemeinden und Gemeindeverbänden	-	-	-
6233	von Zweckverbänden und dgl.	-	-	-
6234	von gesetzlichen Sozialversicherungen	-	-	-
6235	von verbundenen Unternehmen, Beteiligungen und Sondervermögen	-	-	-
6236	von sonstigen öffentlichen Sonderrechnungen	-	-	-
6237	von privaten Unternehmen	-	-	-
6238	von übrigen Bereichen	-	-	-
6291	Andere sonstige Transfereinzahlungen	1	-	-
63	Öffentlich-rechtliche Leistungsentgelte	46 991	5 764	198
6311	Verwaltungsgebühren	26 548	55	6
6321	Benutzungsgebühren und ähnliche Entgelte	20 443	5 709	192
6361	Zweckgebundene Abgaben	-	-	-
64	Privatrechtliche Leistungsentgelte, Kostenerstattungen und Kostenumlagen	28 101	7 756	312 175
6411	Einzahlungen aus Mieten und Pachten	6 077	730	2 266
6421	Einzahlungen aus dem Verkauf von Vorräten	72	29	7
6422	Einz. aus dem Verkauf von geringwertigen Vermögensgegenständen	8	3	-
6461	Sonstige privatrechtliche Leistungsentgelte	3 748	2 413	448
648	Einzahlungen aus Kostenerstattungen, Kostenumlagen	18 196	4 581	309 453
6480	vom Bund	20	1 060	63 995
6481	vom Land	5 209	245	213 732
6482	von Gemeinden und Gemeindeverbänden	3 992	2 405	10 404
6483	von Zweckverbänden und dgl.	102	-	0
6484	von gesetzlichen Sozialversicherungen	1 919	73	13 187
6485	von verbundenen Unternehmen, Sondervermögen und Beteiligungen	5 071	522	6 806
6486	von sonstigen öffentlichen Sonderrechnungen	313	8	15
6487	von privaten Unternehmen	200	18	24
6488	von übrigen Bereichen	1 370	248	1 292
65	Sonstige Einzahlungen aus laufender Verwaltungstätigkeit	3 952	66	145
6511	Konzessionsabgaben	-	-	-
6521	Erstattungen von Steuern	271	5	0
656	Besondere Einzahlungen	3 107	4	80
6561	Bußgelder	1 720	3	66
6562	Säumniszuschläge	1 387	1	14
6563	Einzahlungen aus der Inanspruchnahme von Gewährverträgen und Bürgschaften	-	-	-
6564	Fehlbelegungsabgabe	-	-	-
6591	Andere sonstige Einzahlungen aus laufender Verwaltungstätigkeit	574	56	65
66	Zinsen und ähnliche Einzahlungen	4 129	-	-

## kreise nach Produktklassen

Gesundheit und Sport	Gestaltung der Umwelt	Zentrale Finanzdienst- leistungen	Insgesamt	Produktklasse
4	5	6	1 bis 6	
1 000 EUR				Art der Einzahlung - Landessystematik -
-	-	-	7 956	Übergeleitete Unterhaltsansprüche gegen bürgerlich-rechtliche Unterhaltsverpflichtete
-	-	-	4 118	Leistungen von Sozialleistungsträgern
-	-	-	130	Sonstige Ersatzleistungen
-	-	-	2 124	Rückzahlung gewährter Hilfen (Tilgung und Zinsen von Darlehen)
-	-	-	12 493	Ersatz von sozialen Leistungen in Einrichtungen
-	-	-	8 164	Kostenbeiträge und Aufwendungsersatz; Kostenersatz
-	-	-	1	Übergeleitete Unterhaltsansprüche gegen bürgerlich-rechtliche Unterhaltsverpflichtete
-	-	-	2 008	Leistungen von Sozialleistungsträgern
-	-	-	218	Sonstige Ersatzleistungen
-	-	-	2 102	Rückzahlung gewährter Hilfen (Tilgung und Zinsen von Darlehen)
-	-	205	205	Schuldendiensthilfen
-	-	-	-	vom Bund
-	-	-	-	vom Land
-	-	205	205	von Gemeinden und Gemeindeverbänden
-	-	-	-	von Zweckverbänden und dgl.
-	-	-	-	von gesetzlichen Sozialversicherungen
-	-	-	-	von verbundenen Unternehmen, Beteiligungen und Sondervermögen
-	-	-	-	von sonstigen öffentlichen Sonderrechnungen
-	-	-	-	von privaten Unternehmen
-	-	-	-	von übrigen Bereichen
0	20	-	22	Andere sonstige Transfereinzahlungen
957	71 841	-	125 750	Öffentlich-rechtliche Leistungsentgelte
930	23 625	-	51 164	Verwaltungsgebühren
27	48 216	-	74 586	Benutzungsgebühren und ähnliche Entgelte
-	-	-	-	Zweckgebundene Abgaben
10 474	14 144	-	372 649	Privatrechtliche Leistungsentgelte, Kostenerstattungen und Kostenumlagen
98	292	-	9 463	Einzahlungen aus Mieten und Pachten
0	1 991	-	2 099	Einzahlungen aus dem Verkauf von Vorräten
-	22	-	33	Einz. aus dem Verkauf von geringwertigen Vermögensgegenständen
110	2 142	-	8 862	Sonstige privatrechtliche Leistungsentgelte
10 266	9 697	-	352 192	Einzahlungen aus Kostenerstattungen, Kostenumlagen
103	26	-	65 204	vom Bund
9 718	2 505	-	231 409	vom Land
260	1 023	-	18 085	von Gemeinden und Gemeindeverbänden
-	87	-	188	von Zweckverbänden und dgl.
171	80	-	15 430	von gesetzlichen Sozialversicherungen
-	1 597	-	13 996	von verbundenen Unternehmen, Sondervermögen und Beteiligungen
-	1 420	-	1 755	von sonstigen öffentlichen Sonderrechnungen
0	847	-	1 091	von privaten Unternehmen
14	2 110	-	5 034	von übrigen Bereichen
46	364	0	4 573	Sonstige Einzahlungen aus laufender Verwaltungstätigkeit
-	-	-	-	Konzessionsabgaben
-	99	-	376	Erstattungen von Steuern
-	164	-	3 355	Besondere Einzahlungen
-	128	-	1 917	Bußgelder
-	36	-	1 438	Säumniszuschläge
-	-	-	-	Einzahlungen aus der Inanspruchnahme von Gewährverträgen und Bürgschaften
-	-	-	-	Fehlbelegungsabgabe
46	100	0	842	Andere sonstige Einzahlungen aus laufender Verwaltungstätigkeit
-	4 612	362	9 103	Zinsen und ähnliche Einzahlungen

## Noch 1.8.3.3 Einzahlungen Land-

Kto.- Nr.	Produktklasse	Zentrale Verwaltung	Schule und Kultur	Soziales und Jugend
		1	2	3
	Art der Einzahlung - Landessystematik -	1 000 EUR		
661	Zinseinzahlungen	3 900	-	-
6610	vom Bund	-	-	-
6611	vom Land	-	-	-
6612	von Gemeinden und Gemeindeverbänden	-	-	-
6613	von Zweckverbänden und dgl.	-	-	-
6614	von gesetzlichen Sozialversicherungen	-	-	-
6615	von verbundenen Unternehmen, Beteiligungen und Sondervermögen	-	-	-
6616	von öffentlichen Sonderrechnungen	-	-	-
6617	von Kreditinstituten	3 900	-	-
6618	vom sonstigen inländischen Bereich	-	-	-
6619	vom sonstigen ausländischen Bereich	-	-	-
6651	Einzahlungen von Gewinnanteilen aus verbundenen Unternehmen und Beteiligungen	227	-	-
6691	Sonstige Finanzeinzahlungen	2	-	-
68	Einzahlungen aus Investitionstätigkeit	5 854	35 248	503
681	Einzahlungen aus Zuwendungen für Investitionen und Investitionsfördermaßnahmen	5 115	35 199	500
6810	vom Bund	500	34	-
6811	vom Land	2 116	34 583	499
6812	von Gemeinden und Gemeindeverbänden	2 132	530	-
6813	von Zweckverbänden und dgl.	-	-	-
6814	von gesetzlichen Sozialversicherungen	-	-	-
6815	von verbundenen Unternehmen, Sondervermögen und Beteiligungen	366	-	0
6816	von sonstigen öffentlichen Sonderrechnungen	-	-	-
6817	von privaten Unternehmen	1	27	1
6818	von übrigen Bereichen	0	25	1
6821	Einzahlungen aus der Veräußerung von Grundstücken, Gebäuden und Infrastrukturvermögen	681	1	-
683	Einzahlungen aus der Veräußerung von beweglichen oder immateriellen Vermögensgegenständen	29	28	2
6831	von mehr als 1000 Euro ohne Umsatzsteuer	18	9	1
6832	von mehr als 150 bis 1000 Euro ohne Umsatzsteuer	5	19	1
6833	von beweglichen Vermögensgegenständen bis 150 Euro ohne Umsatzsteuer	-	-	-
6834	von immateriellen Vermögensgegenständen	6	0	-
684	Einzahlungen aus der Veräußerung von Finanzanlagen	-	-	-
6842	von börsennotierten Aktien	-	-	-
6843	von nichtbörsennotierten Aktien	-	-	-
6844	von sonstigen Anteilsrechten und Kapitaleinlagen Dritter	-	-	-
6845	von Investmentzertifikaten	-	-	-
6846	von Kapitalmarktpapieren	-	-	-
6847	von Geldmarktpapieren	-	-	-
6848	von Finanzderivaten	-	-	-
6849	Sonstige Finanzanlagen	-	-	-
6851	Einzahlungen für Baumaßnahmen	22	20	-
6881	Einzahlungen aus Beiträgen und ähnlichen Entgelten	-	-	-
6891	Sonstige Investitionseinzahlungen	8	-	-
69	Einzahlungen aus Finanzierungstätigkeit	8	46	246
6911	Einzahlungen aus der Ausgabe von Anleihen	-	-	-
692	Kreditaufnahmen für Investitionen und Investitionsfördermaßnahmen	-	-	-
6920	beim Bund	-	-	-
6921	beim Land	-	-	-
6922	bei Gemeinden und Gemeindeverbänden	-	-	-

## kreise nach Produktklassen

Gesundheit und Sport	Gestaltung der Umwelt	Zentrale Finanzdienst- leistungen	Insgesamt	Produktklasse
4	5	6	1 bis 6	
1 000 EUR				Art der Einzahlung - Landessystematik -
-	8	339	4 247	Zinseinzahlungen
-	-	-	-	vom Bund
-	-	-	-	vom Land
-	-	-	-	von Gemeinden und Gemeindeverbänden
-	-	-	-	von Zweckverbänden und dgl.
-	-	-	-	von gesetzlichen Sozialversicherungen
-	-	0	0	von verbundenen Unternehmen, Beteiligungen und Sondervermögen
-	-	-	-	von öffentlichen Sonderrechnungen
-	8	336	4 244	von Kreditinstituten
-	-	3	3	vom sonstigen inländischen Bereich
-	-	-	-	vom sonstigen ausländischen Bereich
-	-	-	-	Einzahlungen von Gewinnanteilen aus verbundenen Unternehmen und Beteiligungen
-	816	-	1 043	Sonstige Finanzeinzahlungen
-	3 788	22	3 813	Einzahlungen aus Investitionstätigkeit
883	70 629	39 001	152 118	Einzahlungen aus Zuwendungen für Investitionen und Investitionsfördermaßnahmen
883	70 515	39 001	151 213	vom Bund
-	4 615	-	5 150	vom Land
883	65 605	39 001	142 686	von Gemeinden und Gemeindeverbänden
-	132	-	2 794	von Zweckverbänden und dgl.
-	10	-	10	von gesetzlichen Sozialversicherungen
-	-	-	-	von verbundenen Unternehmen, Sondervermögen und Beteiligungen
-	11	-	377	von sonstigen öffentlichen Sonderrechnungen
-	134	-	134	von privaten Unternehmen
-	9	-	38	von übrigen Bereichen
-	-	-	26	Einzahlungen aus der Veräußerung von Grundstücken, Gebäuden und Infrastrukturvermögen
-	10	-	692	Einzahlungen aus der Veräußerung von beweglichen oder immateriellen Vermögensgegenständen
-	21	-	80	von mehr als 1000 Euro ohne Umsatzsteuer
-	21	-	49	von mehr als 150 bis 1000 Euro ohne Umsatzsteuer
-	-	-	25	von beweglichen Vermögensgegenständen bis 150 Euro ohne Umsatzsteuer
-	-	-	-	von immateriellen Vermögensgegenständen
-	57	-	57	Einzahlungen aus der Veräußerung von Finanzanlagen
-	-	-	-	von börsennotierten Aktien
-	-	-	-	von nichtbörsennotierten Aktien
-	57	-	57	von sonstigen Anteilsrechten und Kapitaleinlagen Dritter
-	-	-	-	von Investmentzertifikaten
-	-	-	-	von Kapitalmarktpapieren
-	-	-	-	von Geldmarktpapieren
-	-	-	-	von Finanzderivaten
-	-	-	-	Sonstige Finanzanlagen
-	26	-	68	Einzahlungen für Baumaßnahmen
-	-	-	-	Einzahlungen aus Beiträgen und ähnlichen Entgelten
-	-	-	8	Sonstige Investitionseinzahlungen
-	2 071	47 627	49 999	Einzahlungen aus Finanzierungstätigkeit
-	-	-	-	Einzahlungen aus der Ausgabe von Anleihen
-	-	45 597	45 597	Kreditaufnahmen für Investitionen und Investitionsfördermaßnahmen
-	-	-	-	beim Bund
-	-	-	-	beim Land
-	-	-	-	bei Gemeinden und Gemeindeverbänden

## Noch 1.8.3.3 Einzahlungen Land-

Kto.- Nr.	Produktklasse	Zentrale Verwaltung	Schule und Kultur	Soziales und Jugend
		1	2	3
	Art der Einzahlung - Landessystematik -	1 000 EUR		
6923	bei Zweckverbänden und dgl.	-	-	-
6924	bei gesetzlichen Sozialversicherungen	-	-	-
6925	bei verbundenen Unternehmen, Beteiligungen und Sondervermögen	-	-	-
6926	bei öffentlichen Sonderrechnungen	-	-	-
6927	bei Kreditinstituten	-	-	-
6928	beim sonstigen inländischen Bereich	-	-	-
6929	beim sonstigen ausländischen Bereich	-	-	-
6941	Sonstige Wertpapiersschulden	-	-	-
695	Rückflüsse von Ausleihungen	8	46	246
6950	an Bund	-	-	-
6951	an Land	-	-	-
6952	an Gemeinden und Gemeindeverbände	-	46	-
6953	an Zweckverbänden und dgl.	-	-	-
6954	an gesetzliche Sozialversicherungen	-	-	-
6955	an verbundenen Unternehmen, Beteiligungen und Sondervermögen	7	-	246
6956	an öffentlichen Sonderrechnungen	-	-	-
6957	an Kreditinstitute	-	-	-
6958	an sonstige inländische Bereiche	1	-	-
6959	an sonstige ausländische Bereiche	-	-	-

## kreise nach Produktklassen

Gesundheit und Sport	Gestaltung der Umwelt	Zentrale Finanzdienst- leistungen	Insgesamt	Produktklasse
4	5	6	1 bis 6	
1 000 EUR				Art der Einzahlung - Landessystematik -
-	-	-	-	bei Zweckverbänden und dgl.
-	-	-	-	bei gesetzlichen Sozialversicherungen
-	-	-	-	bei verbundenen Unternehmen, Beteiligungen und Sondervermögen
-	-	-	-	bei öffentlichen Sonderrechnungen
-	-	45 597	45 597	bei Kreditinstituten
-	-	-	-	beim sonstigen inländischen Bereich
-	-	-	-	beim sonstigen ausländischen Bereich
-	-	-	-	Sonstige Wertpapierschulden
-	2 071	2 030	4 402	Rückflüsse von Ausleihungen
-	-	-	-	an Bund
-	-	-	-	an Land
-	71	2 030	2 147	an Gemeinden und Gemeindeverbände
-	-	-	-	an Zweckverbänden und dgl.
-	-	-	-	an gesetzliche Sozialversicherungen
-	2 000	-	2 254	an verbundenen Unternehmen, Beteiligungen und Sondervermögen
-	-	-	-	an öffentlichen Sonderrechnungen
-	-	-	-	an Kreditinstitute
-	-	-	1	an sonstige inländische Bereiche
-	-	-	-	an sonstige ausländische Bereiche

## 1.8.3.4 Auszahlungen Land-

Kto.- Nr.	Produktklasse	Zentrale Verwaltung	Schule und Kultur	Soziales und Jugend
		1	2	3
	Art der Auszahlung - Landessystematik -	1 000 EUR		
7	Auszahlungen	389 266	344 934	1 795 843
70	Personalauszahlungen	241 340	67 466	136 761
701	Dienstauszahlungen und dgl.	178 468	55 015	106 914
7011	an Beamte	28 254	708	9 999
7012	an Arbeitnehmer	149 487	49 318	96 624
7019	an sonstige Beschäftigte	728	4 989	291
702	Beiträge zu Versorgungskassen	30 643	2 406	9 859
7021	für Beamte	24 651	438	5 948
7022	für Arbeitnehmer	5 991	1 968	3 910
7029	für sonstige Beschäftigte	0	1	0
703	Beiträge zur gesetzlichen Sozialversicherung aus Dienstauszahlungen und dgl.	30 618	9 922	19 270
7031	für Beamte	13	-	-
7032	für Arbeitnehmer	30 589	9 781	19 265
7039	für sonstige Beschäftigte	16	142	5
7041	Beihilfen, Unterstützungsleistungen für Beschäftigte	1 611	123	718
71	Versorgungsauszahlungen	9	-	-
711	Versorgungsauszahlungen	9	-	-
7111	an Beamte	-	-	-
7112	an Arbeitnehmer	9	-	-
7119	an sonstige Beschäftigte	-	-	-
713	Beiträge zur gesetzlichen Sozialversicherung aus Versorgungsauszahlungen	-	-	-
7131	an Beamte	-	-	-
7132	an Arbeitnehmer	-	-	-
7139	an sonstige Beschäftigte	-	-	-
7141	Beihilfen, Unterstützungsleistungen für Versorgungsempfänger	-	-	-
72	Auszahlungen für Sach- und Dienstleistungen	76 347	72 434	30 901
7211	Unterhaltung der Grundstücke und baulichen Anlagen	10 384	18 009	1 017
7221	Unterhaltung des sonstigen unbeweglichen Vermögens	190	33	-
723	Auszahlungen für Mieten und Pachten	11 243	4 000	11 986
7231	Auszahlungen für Mieten und Pachten	8 028	3 890	11 853
7232	Auszahlungen für Leasing	3 215	110	133
7241	Bewirtschaftung der Grundstücke und baulichen Anlagen	25 658	39 363	7 345
725	Unterhaltung des beweglichen Vermögens	14 489	3 907	2 564
7251	Haltung von Fahrzeugen	2 359	104	163
7252	Erwerb geringwertiger Vermögensgegenstände	990	2 155	1 485
7255	Unterhaltung des sonstigen beweglichen Vermögens	11 140	1 649	916
7261	Besondere zahlungswirksame Aufwendungen für Beschäftigte	2 253	90	357
7271	Besondere Verwaltungs- und Betriebsauszahlungen	2 662	4 318	721
7281	Auszahlungen für den Erwerb von Vorräten	610	55	22
7291	Auszahlungen für sonstige Dienstleistungen	8 858	2 660	6 889
73	Transferauszahlungen	5 282	15 863	993 603
731	Zuwendungen für laufende Zwecke	5 132	15 772	456 524
7310	an den Bund	33	23	92
7311	an das Land	74	12	2 431
7312	an Gemeinden und Gemeindeverbände	916	2 604	283 576
7313	an Zweckverbände und dgl.	134	2 660	-
7314	an gesetzliche Sozialversicherungen	-	-	7
7315	an verbundene Unternehmen, Sondervermögen und Beteiligungen	359	7 328	17 934
7316	an sonstige öffentliche Sonderrechnungen	8	600	11 399
7317	an private Unternehmen	1 826	410	18 895
7318	an übrige Bereiche	1 782	2 135	122 191
732	Schuldendiensthilfen	150	91	-



## kreise nach Produktklassen

Gesundheit und Sport	Gestaltung der Umwelt	Zentrale Finanzdienst- leistungen	Insgesamt	Produktklasse
4	5	6	1 bis 6	
1 000 EUR				Art der Auszahlung - Landessystematik -
47 638	356 173	57 465	2 991 320	Auszahlungen
30 646	78 098	-	554 311	Personalauszahlungen
24 713	60 976	-	426 086	Dienstauszahlungen und dgl.
960	6 043	-	45 964	an Beamte
23 389	54 902	-	373 719	an Arbeitnehmer
364	31	-	6 403	an sonstige Beschäftigte
1 409	5 873	-	50 189	Beiträge zu Versorgungskassen
473	3 660	-	35 170	für Beamte
936	2 213	-	15 017	für Arbeitnehmer
0	-	-	1	für sonstige Beschäftigte
4 438	10 886	-	75 134	Beiträge zur gesetzlichen Sozialversicherung aus Dienstauszahlungen und dgl.
-	-	-	13	für Beamte
4 435	10 874	-	74 944	für Arbeitnehmer
2	12	-	177	für sonstige Beschäftigte
87	364	-	2 902	Beihilfen, Unterstützungsleistungen für Beschäftigte
-	-	-	9	Versorgungsauszahlungen
-	-	-	9	Versorgungsauszahlungen
-	-	-	-	an Beamte
-	-	-	9	an Arbeitnehmer
-	-	-	-	an sonstige Beschäftigte
-	-	-	-	Beiträge zur gesetzlichen Sozialversicherung aus Versorgungsauszahlungen
-	-	-	-	an Beamte
-	-	-	-	an Arbeitnehmer
-	-	-	-	an sonstige Beschäftigte
-	-	-	-	Beihilfen, Unterstützungsleistungen für Versorgungsempfänger
8 610	61 806	-	250 097	Auszahlungen für Sach- und Dienstleistungen
723	257	-	30 390	Unterhaltung der Grundstücke und baulichen Anlagen
-	17 202	-	17 424	Unterhaltung des sonstigen unbeweglichen Vermögens
703	816	-	28 748	Auszahlungen für Mieten und Pachten
659	391	-	24 821	Auszahlungen für Mieten und Pachten
44	425	-	3 928	Auszahlungen für Leasing
2 355	611	-	75 332	Bewirtschaftung der Grundstücke und baulichen Anlagen
245	2 444	-	23 649	Unterhaltung des beweglichen Vermögens
76	1 865	-	4 568	Haltung von Fahrzeugen
33	76	-	4 738	Erwerb geringwertiger Vermögensgegenstände
135	503	-	14 343	Unterhaltung des sonstigen beweglichen Vermögens
107	281	-	3 088	Besondere zahlungswirksame Aufwendungen für Beschäftigte
898	11 195	-	19 793	Besondere Verwaltungs- und Betriebsauszahlungen
74	15	-	775	Auszahlungen für den Erwerb von Vorräten
3 504	28 986	-	50 897	Auszahlungen für sonstige Dienstleistungen
3 690	141 410	-	1 159 847	Transferauszahlungen
3 690	141 410	-	622 527	Zuwendungen für laufende Zwecke
-	1	-	148	an den Bund
-	749	-	3 266	an das Land
18	5 263	-	292 376	an Gemeinden und Gemeindeverbände
-	1 866	-	4 660	an Zweckverbände und dgl.
-	-	-	7	an gesetzliche Sozialversicherungen
18	95 853	-	121 492	an verbundene Unternehmen, Sondervermögen und Beteiligungen
-	1 150	-	13 157	an sonstige öffentliche Sonderrechnungen
-	34 932	-	56 062	an private Unternehmen
3 654	1 596	-	131 359	an übrige Bereiche
-	-	-	242	Schuldendiensthilfen

## Noch 1.8.3.4 Auszahlungen Land-

Kto.- Nr.	Produktklasse	Zentrale Verwaltung	Schule und Kultur	Soziales und Jugend
		1	2	3
	Art der Auszahlung - Landessystematik -	1 000 EUR		
7320	an den Bund	-	-	-
7321	an das Land	-	-	-
7322	an Gemeinden und Gemeindeverbände	150	91	-
7323	an Zweckverbände und dgl.	-	-	-
7324	an gesetzliche Sozialversicherungen	-	-	-
7325	an verbundene Unternehmen, Sondervermögen und Beteiligungen	-	-	-
7326	an sonstige öffentliche Sonderrechnungen	-	-	-
7327	an private Unternehmen	-	-	-
7328	an übrige Bereiche	-	-	-
733	Sozialtransferauszahlungen	-	-	537 060
7331	Soziale Leistungen an natürliche Personen außerhalb von Einrichtungen	-	-	229 078
7332	Soziale Leistungen an natürliche Personen in Einrichtungen	-	-	233 144
7333	Leistungen für Unterkunft und Heizung an Arbeitsuchende	-	-	-
7334	Leistungen zur Eingliederung von Arbeitsuchenden, Betreuung und Beratung	-	-	290
7335	Einmalige Leistungen an Arbeitsuchende	-	-	-
7336	Arbeitslosengeld II und Sozialgeld	-	-	-
7337	Leistungen zur Eingliederung von Arbeitsuchenden	-	-	-
7338	Mehraufwandsentschädigung an erwerbsfähige Hilfsbedürftige	-	-	4
7339	Sonstige soziale Leistungen	-	-	74 544
734	Steuerbeteiligungen	-	-	-
7341	Gewerbesteuerumlage	-	-	-
7342	Finanzierungsbeteiligung Fonds Deutsche Einheit	-	-	-
735	Allgemeine Zuweisungen	-	-	-
7351	an das Land	-	-	-
7352	an Gemeinden und Gemeindeverbände	-	-	-
7353	an Zweckverbände und dgl.	-	-	-
7354	Allgemeine Zuweisungen an gesetzliche Sozialversicherungen	-	-	-
737	Allgemeine Umlagen	-	-	-
7371	an das Land	-	-	-
7372	an Landkreise	-	-	-
7373	an Zweckverbände und dgl.	-	-	-
7374	an Verbandsgemeinden	-	-	-
7375	Sonstige Allgemeine Umlagen an Gemeinden und Gemeindeverbände	-	-	-
7391	Sonstige Transferauszahlungen	-	-	19
74	Sonstige Auszahlungen aus laufender Verwaltungstätigkeit	43 327	92 276	633 525
7411	Sonstige Personal- und Versorgungsauszahlungen	1 868	191	580
742	Auszahlungen für die Inanspruchnahme von Rechten und Diensten	5 397	76 475	472
7421	Auszahlungen für ehrenamtliche und sonstige Tätigkeit	2 891	9	200
7429	Sonst. Auszahlungen für die Inanspruchnahme von Rechten und Diensten	2 506	76 466	272
7431	Geschäftsauszahlungen	14 407	2 272	1 822
7441	Steuern, Versicherungen, Schadensfälle	10 708	2 257	158
745	Erstattungen für die Auszahlungen von Dritten aus laufender Verwaltungstätigkeit	10 383	11 078	132 496
7450	an den Bund	764	48	6
7451	an das Land	617	0	7 479
7452	an Gemeinden und Gemeindeverbände	2 781	8 989	52 169
7453	an Zweckverbände und dgl.	-	6	-
7454	an gesetzliche Sozialversicherungen	2	-	13 256
7455	an verbundene Unternehmen, Sondervermögen und Beteiligungen	2 227	479	53 087
7456	an sonstige öffentliche Sonderrechnungen	3	408	2 128
7457	an private Unternehmen	203	366	372
7458	an übrige Bereiche	3 787	782	3 998

## kreise nach Produktklassen

Gesundheit und Sport	Gestaltung der Umwelt	Zentrale Finanzdienst- leistungen	Insgesamt	Produktklasse
4	5	6	1 bis 6	
1 000 EUR				Art der Auszahlung - Landessystematik -
-	-	-	-	an den Bund
-	-	-	-	an das Land
-	-	-	242	an Gemeinden und Gemeindeverbände
-	-	-	-	an Zweckverbände und dgl.
-	-	-	-	an gesetzliche Sozialversicherungen
-	-	-	-	an verbundene Unternehmen, Sondervermögen und Beteiligungen
-	-	-	-	an sonstige öffentliche Sonderrechnungen
-	-	-	-	an private Unternehmen
-	-	-	-	an übrige Bereiche
-	-	-	537 060	Sozialtransferauszahlungen
-	-	-	229 078	Soziale Leistungen an natürliche Personen außerhalb von Einrichtungen
-	-	-	233 144	Soziale Leistungen an natürliche Personen in Einrichtungen
-	-	-	-	Leistungen für Unterkunft und Heizung an Arbeitsuchende
-	-	-	-	Leistungen zur Eingliederung von Arbeitsuchenden, Betreuung und
-	-	-	290	Beratung
-	-	-	-	Einmalige Leistungen an Arbeitsuchende
-	-	-	-	Arbeitslosengeld II und Sozialgeld
-	-	-	-	Leistungen zur Eingliederung von Arbeitsuchenden
-	-	-	4	Mehraufwandsentschädigung an erwerbsfähige Hilfsbedürftige
-	-	-	74 544	Sonstige soziale Leistungen
-	-	-	-	Steuerbeteiligungen
-	-	-	-	Gewerbesteuerumlage
-	-	-	-	Finanzierungsbeteiligung Fonds Deutsche Einheit
-	-	-	-	Allgemeine Zuweisungen
-	-	-	-	an das Land
-	-	-	-	an Gemeinden und Gemeindeverbände
-	-	-	-	an Zweckverbände und dgl.
-	-	-	-	Allgemeine Zuweisungen an gesetzliche Sozialversicherungen
-	-	-	-	Allgemeine Umlagen
-	-	-	-	an das Land
-	-	-	-	an Landkreise
-	-	-	-	an Zweckverbände und dgl.
-	-	-	-	an Verbandsgemeinden
-	-	-	-	Sonstige Allgemeine Umlagen an Gemeinden und Gemeindeverbände
-	-	-	19	Sonstige Transferauszahlungen
2 451	30 468	-	802 048	Sonstige Auszahlungen aus laufender Verwaltungstätigkeit
105	176	-	2 921	Sonstige Personal- und Versorgungsauszahlungen
576	1 528	-	84 448	Auszahlungen für die Inanspruchnahme von Rechten und Diensten
31	52	-	3 183	Auszahlungen für ehrenamtliche und sonstige Tätigkeit
545	1 477	-	81 265	Sonst. Auszahlungen für die Inanspruchnahme von Rechten und Diensten
542	7 195	-	26 237	Geschäftsauszahlungen
89	384	-	13 596	Steuern, Versicherungen, Schadensfälle
1 139	21 155	-	176 252	Erstattungen für die Auszahlungen von Dritten aus laufender
-	1	-	819	Verwaltungstätigkeit
59	2 954	-	11 108	an den Bund
171	428	-	64 539	an das Land
-	28	-	34	an Gemeinden und Gemeindeverbände
-	-	-	13 257	an Zweckverbände und dgl.
-	-	-	-	an gesetzliche Sozialversicherungen
179	15 460	-	71 432	an verbundene Unternehmen, Sondervermögen und Beteiligungen
-	81	-	2 620	an sonstige öffentliche Sonderrechnungen
38	2 190	-	3 169	an private Unternehmen
693	13	-	9 273	an übrige Bereiche

## Noch 1.8.3.4 Auszahlungen Land-

Kto.- Nr.	Produktklasse	Zentrale Verwaltung	Schule und Kultur	Soziales und Jugend
		1	2	3
	Art der Auszahlung - Landessystematik -	1 000 EUR		
746	Aufgabenbezogene Leistungsbeteiligungen	-	-	497 783
7461	an gemeinsamen Einrichtungen bei Leistungen für Unterkunft und Heizung an Arbeitsuchende	-	-	257 406
7462	an gemeinsamen Einrichtungen bei Leistungen zur Eingliederung von Arbeitsuchenden, Betreuung und Beratung	-	-	657
7463	an gemeinsamen Einrichtungen bei einmaligen Leistungen an Arbeitsuchende	-	-	5 277
7464	an gemeinsamen Einrichtungen beim Arbeitslosengeld II und Sozialgeld und Leistungen für Bildung und Teilhabe	-	-	185 372
7465	an gemeinsamen Einrichtungen bei der Eingliederung von Arbeitsuchenden	-	-	37 975
7466	an gemeinsamen Einrichtungen für Bildung und Teilhabe	-	-	11 096
748	Besondere Auszahlungen	3	0	1
7481	Bußgelder	0	-	-
7482	Säumniszuschläge	3	0	1
7483	Auszahlungen aus der Inanspruchnahme von Gewährverträgen und Bürgschaften	-	-	-
7484	Fehlbelegungsabgabe	-	-	-
749	Weitere sonstige Auszahlungen aus laufender Verwaltungstätigkeit	560	4	214
7491	Verfügungsmittel	63	4	-
7492	Fraktionszuwendungen	354	-	-
7493	Übrige weitere sonstige Auszahlungen aus laufender Verwaltungstätigkeit	142	-	214
75	Zinsen und ähnliche Auszahlungen	- 1	0	0
751	Zinsauszahlungen	-	-	-
7510	an den Bund	-	-	-
7511	an das Land	-	-	-
7512	an Gemeinden und Gemeindeverbände	-	-	-
7513	an Zweckverbände und dgl.	-	-	-
7514	an gesetzliche Sozialversicherungen	-	-	-
7515	an verbundene Unternehmen, Sondervermögen und Beteiligungen	-	-	-
7516	an öffentliche Sonderrechnungen	-	-	-
7517	an Kreditinstitute	-	-	-
7518	an sonstigen inländischen Bereich	-	-	-
7519	an sonstigen ausländischen Bereich	-	-	-
759	Sonstige Finanzauszahlungen	- 1	0	0
7591	Kreditbeschaffungskosten	-	-	-
7592	Verzinsung von Steuernachzahlungen	1	-	-
7594	Auszahlungen für Negativzinsen	-	-	-
7599	Sonstige Finanzauszahlungen	- 2	0	0
78	Auszahlungen aus Investitionstätigkeit	22 961	96 895	992
781	Auszahlungen für Zuwendungen für Investitionsfördermaßnahmen	1 717	512	28
7810	an Bund	-	-	-
7811	an Land	-	-	-
7812	an Gemeinden und Gemeindeverbände	549	309	9
7813	an Zweckverbände und dgl.	-	-	-
7814	an gesetzliche Sozialversicherungen	-	-	-
7815	an verbundene Unternehmen, Sondervermögen und Beteiligungen	-	-	-
7816	an sonstige öffentliche Sonderrechnungen	-	-	-
7817	an private Unternehmen	1 169	203	-
7818	an übrige Bereiche	-	-	19
7821	Auszahlungen für den Erwerb von Grundstücken, Gebäuden und Infrastrukturvermögen	6	620	-

## kreise nach Produktklassen

Gesundheit und Sport	Gestaltung der Umwelt	Zentrale Finanzdienst- leistungen	Insgesamt	Produktklasse
4	5	6	1 bis 6	
1 000 EUR				Art der Auszahlung - Landessystematik -
-	-	-	497 783	Aufgabenbezogene Leistungsbeteiligungen
-	-	-	257 406	an gemeinsamen Einrichtungen bei Leistungen für Unterkunft und Heizung an Arbeitsuchende
-	-	-	657	an gemeinsamen Einrichtungen bei Leistungen zur Eingliederung von Arbeitsuchenden, Betreuung und Beratung
-	-	-	5 277	an gemeinsamen Einrichtungen bei einmaligen Leistungen an Arbeitsuchende
-	-	-	185 372	an gemeinsamen Einrichtungen beim Arbeitslosengeld II und Sozialgeld und Leistungen für Bildung und Teilhabe
-	-	-	37 975	an gemeinsamen Einrichtungen bei der Eingliederung von Arbeitsuchenden
-	-	-	11 096	an gemeinsamen Einrichtungen für Bildung und Teilhabe
-	2	-	5	Besondere Auszahlungen
-	2	-	2	Bußgelder
-	0	-	4	Säumniszuschläge
-	-	-	-	Auszahlungen aus der Inanspruchnahme von Gewährverträgen und Bürgschaften
-	-	-	-	Fehlbelegungsabgabe
-	28	-	805	Weitere sonstige Auszahlungen aus laufender Verwaltungstätigkeit
-	-	-	67	Verfüugungsmittel
-	-	-	354	Fraktionszuwendungen
-	28	-	383	Übrige weitere sonstige Auszahlungen aus laufender Verwaltungstätigkeit
-	24	3 853	3 877	Zinsen und ähnliche Auszahlungen
-	-	3 558	3 558	Zinsauszahlungen
-	-	-	-	an den Bund
-	-	-	-	an das Land
-	-	-	-	an Gemeinden und Gemeindeverbände
-	-	-	-	an Zweckverbände und dgl.
-	-	-	-	an gesetzliche Sozialversicherungen
-	-	-	-	an verbundene Unternehmen, Sondervermögen und Beteiligungen
-	-	-	-	an öffentliche Sonderrechnungen
-	-	3 558	3 558	an Kreditinstitute
-	-	-	-	an sonstigen inländischen Bereich
-	-	-	-	an sonstigen ausländischen Bereich
-	24	295	319	Sonstige Finanzauszahlungen
-	-	-	-	Kreditbeschaffungskosten
-	-	-	1	Verzinsung von Steuernachzahlungen
-	-	291	291	Auszahlungen für Negativzinsen
-	24	4	27	Sonstige Finanzauszahlungen
2 241	39 867	1	162 956	Auszahlungen aus Investitionstätigkeit
-	7 783	-	10 040	Auszahlungen für Zuwendungen für Investitionsfördermaßnahmen
-	-	-	-	an Bund
-	-	-	-	an Land
-	1 133	-	2 000	an Gemeinden und Gemeindeverbände
-	107	-	107	an Zweckverbände und dgl.
-	-	-	-	an gesetzliche Sozialversicherungen
-	1 213	-	1 213	an verbundene Unternehmen, Sondervermögen und Beteiligungen
-	-	-	-	an sonstige öffentliche Sonderrechnungen
-	5 329	-	6 701	an private Unternehmen
-	-	-	19	an übrige Bereiche
-	580	-	1 207	Auszahlungen für den Erwerb von Grundstücken, Gebäuden und Infrastrukturvermögen

Noch 1.8.3.4 Auszahlungen Land-				
Kto.- Nr.	Produktklasse	Zentrale Verwaltung	Schule und Kultur	Soziales und Jugend
		1	2	3
	Art der Auszahlung - Landessystematik -		1 000 EUR	
783	Auszahlungen für den Erwerb von beweglichen oder immateriellen Vermögensgegenständen	9 138	15 090	907
7831	von mehr als 1000 Euro ohne Umsatzsteuer	4 862	8 185	95
7832	von mehr als 150 Euro bis zu 1000 Euro ohne Umsatzsteuer	2 547	4 752	765
7833	von beweglichen Vermögensgegenständen bis 150 Euro ohne Umsatzsteuer	-	-	-
7834	von immateriellen Vermögensgegenständen	1 729	2 152	47
7835	Auszahlungen für die Ablösung von Dauerlasten	-	-	-
784	Auszahlungen für den Erwerb von Finanzanlagen	37	-	-
7842	von börsennotierten Aktien	-	-	-
7843	von nichtbörsennotierten Aktien	-	-	-
7844	von sonstigen Anteilsrechten	37	-	-
7845	von Investmentzertifikaten	-	-	-
7846	von Kapitalmarktpapieren	-	-	-
7847	von Geldmarktpapieren	-	-	-
7848	von Finanzderivaten	-	-	-
785	Auszahlungen für Baumaßnahmen	12 059	80 656	57
7851	für Hochbaumaßnahmen	12 036	79 706	57
7852	für Tiefbaumaßnahmen	9	419	-
7853	für sonstige Baumaßnahmen	14	532	-
7891	Sonstige Investitionsauszahlungen	4	16	-
79	Auszahlungen aus Finanzierungstätigkeit	2	-	62
7911	Auszahlungen zur Tilgung von Anleihen	-	-	-
792	Tilgung von Krediten für Investitionen und Investitionsfördermaßnahmen	-	-	-
7920	beim Bund	-	-	-
7921	beim Land	-	-	-
7922	bei Gemeinden und Gemeindeverbänden	-	-	-
7923	bei Zweckverbänden und dgl.	-	-	-
7924	bei gesetzlichen Sozialversicherungen	-	-	-
7925	bei verbundenen Unternehmen, Beteiligungen und Sondervermögen	-	-	-
7926	bei öffentlichen Sonderrechnungen	-	-	-
7927	bei Kreditinstituten	-	-	-
7928	beim sonstigen inländischen Bereich	-	-	-
7929	beim sonstigen ausländischen Bereich	-	-	-
7941	Tilgung sonstiger Wertpapierschulden	-	-	-
795	Gewährung von Ausleihungen	2	-	62
7950	an Bund	-	-	-
7951	an Land	-	-	-
7952	an Gemeinden und Gemeindeverbände	-	-	-
7953	an Zweckverbände und dgl.	-	-	-
7954	an gesetzliche Sozialversicherungen	-	-	-
7955	an verbundene Unternehmen, Beteiligungen und Sondervermögen	-	-	62
7956	an öffentliche Sonderrechnungen	-	-	-
7957	an Kreditinstitute	-	-	-
7958	an sonstige inländische Bereiche	2	-	-
7959	an sonstige ausländische Bereiche	-	-	-

## kreise nach Produktklassen

Gesundheit und Sport	Gestaltung der Umwelt	Zentrale Finanzdienst- leistungen	Insgesamt	Produktklasse
4	5	6	1 bis 6	
1 000 EUR				Art der Auszahlung - Landessystematik -
401	6 535	-	32 072	Auszahlungen für den Erwerb von beweglichen oder immateriellen Vermögensgegenständen
104	1 405	-	14 652	von mehr als 1000 Euro ohne Umsatzsteuer
219	126	-	8 409	von mehr als 150 Euro bis zu 1000 Euro ohne Umsatzsteuer
-	-	-	-	von beweglichen Vermögensgegenständen bis 150 Euro ohne Umsatzsteuer
79	5 004	-	9 011	von immateriellen Vermögensgegenständen
-	-	-	-	Auszahlungen für die Ablösung von Dauerlasten
-	25	1	63	Auszahlungen für den Erwerb von Finanzanlagen
-	-	-	-	von börsennotierten Aktien
-	-	-	-	von nichtbörsennotierten Aktien
-	25	1	63	von sonstigen Anteilsrechten
-	-	-	-	von Investmentzertifikaten
-	-	-	-	von Kapitalmarktpapieren
-	-	-	-	von Geldmarktpapieren
-	-	-	-	von Finanzderivaten
1 839	24 935	-	119 547	Auszahlungen für Baumaßnahmen
1 839	244	-	93 882	für Hochbaumaßnahmen
-	24 682	-	25 109	für Tiefbaumaßnahmen
-	10	-	556	für sonstige Baumaßnahmen
-	8	-	28	Sonstige Investitionsauszahlungen
-	4 500	53 610	58 174	Auszahlungen aus Finanzierungstätigkeit
-	-	-	-	Auszahlungen zur Tilgung von Anleihen
-	-	49 510	49 510	Tilgung von Krediten für Investitionen und Investitionsfördermaßnahmen
-	-	-	-	beim Bund
-	-	-	-	beim Land
-	-	-	-	bei Gemeinden und Gemeindeverbänden
-	-	-	-	bei Zweckverbänden und dgl.
-	-	-	-	bei gesetzlichen Sozialversicherungen
-	-	-	-	bei verbundenen Unternehmen, Beteiligungen und Sondervermögen
-	-	-	-	bei öffentlichen Sonderrechnungen
-	-	49 510	49 510	bei Kreditinstituten
-	-	-	-	beim sonstigen inländischen Bereich
-	-	-	-	beim sonstigen ausländischen Bereich
-	-	-	-	Tilgung sonstiger Wertpapiersschulden
-	4 500	4 100	8 664	Gewährung von Ausleihungen
-	-	-	-	an Bund
-	-	-	-	an Land
-	-	2 000	2 000	an Gemeinden und Gemeindeverbände
-	-	-	-	an Zweckverbände und dgl.
-	-	-	-	an gesetzliche Sozialversicherungen
-	4 500	-	4 562	an verbundene Unternehmen, Beteiligungen und Sondervermögen
-	-	2 100	2 100	an öffentliche Sonderrechnungen
-	-	-	-	an Kreditinstitute
-	-	-	2	an sonstige inländische Bereiche
-	-	-	-	an sonstige ausländische Bereiche

## 1.8.4 Konten/Produktklassen kreisangehörige Gemeinden einschließlich Verbandsgemeinden

## 1.8.4.1 Entwicklung Einzahlungen kreisangehörige Gemeinden einschließlich Verbandsgemeinden

Kto.- Nr.	Art der Einzahlung - Landessystematik -	01.01. - 31.12.		Verän- derung	Je Ein- wohner/-in
		2022	2021		2022
		1 000 EUR		um %	EUR
6	Einzahlungen	3 780 798	3 517 485	7,5	2 324,79
60	Steuern und ähnliche Abgaben	1 694 396	1 443 588	17,4	1 041,87
601	Realsteuern	1 068 537	819 224	30,4	657,04
6011	Grundsteuer A	24 771	24 767	0,0	15,23
6012	Grundsteuer B	177 392	175 753	0,9	109,08
6013	Gewerbsteuer	866 374	618 705	40,0	532,73
602	Gemeindeanteile an den Gemeinschaftssteuern	607 185	610 347	-0,5	373,35
6021	an der Einkommensteuer	495 993	489 485	1,3	304,98
6022	an der Umsatzsteuer	111 192	120 862	-8,0	68,37
603	Sonstige Gemeindesteuern	17 112	13 686	25,0	10,52
6031	Vergnügungssteuer	7 065	4 005	76,4	4,34
6032	Hundesteuer	9 148	8 760	4,4	5,63
6033	Jagdsteuer	-	-	x	-
6034	Zweitwohnungsteuer	898	920	-2,4	0,55
6035	Bettensteuer	-	-	x	-
6039	Sonstige örtliche Steuern	-	-	x	-
604	Steuerähnliche Einzahlungen	1 562	332	370,8	0,96
6042	Abgaben von Spielbanken	1 562	332	370,8	0,96
6049	Sonstige steuerähnliche Einzahlungen	-	-	x	-
605	Ausgleichsleistungen	-	-	x	-
6051	Leistungen nach dem Familienleistungsgesetz	-	-	x	-
6052	Leistungen des Landes aus der Umsetzung des SGB II	-	-	x	-
6053	Leistungen des Landes aus dem Ausgleich von Sonderlasten bei der Zusammenführung von Arbeitslosenhilfe und Sozialhilfe	-	-	x	-
61	Zuwendungen und allgemeine Umlagen	1 001 289	1 037 914	-3,5	615,69
6111	Schlüsselzuweisungen und besondere Ergänzungszuweisungen vom Land	415 731	393 968	5,5	255,63
6121	Bedarfszuweisungen vom Land	10 252	17 061	-39,9	6,30
613	Sonstige allgemeine Zuweisungen	129 552	169 389	-23,5	79,66
6130	Sonstige allgemeine Zuweisungen vom Bund	23	21	10,8	0,01
6131	Sonstige allgemeine Zuweisungen vom Land	129 458	169 300	-23,5	79,60
6132	von Gemeinden und Gemeindeverbänden	71	68	4,5	0,04
614	Zuweisungen und Zuschüsse für laufende Zwecke	354 720	369 212	-3,9	218,12
6140	vom Bund	3 875	3 230	20,0	2,38
6141	vom Land	54 020	61 213	-11,8	33,22
6142	von Gemeinden und Gemeindeverbänden	283 041	287 742	-1,6	174,04
6143	von Zweckverbänden und dgl.	18	1 809	-99,0	0,01
6144	von gesetzlichen Sozialversicherungen	4 702	5 025	-6,4	2,89
6145	von verbundenen Unternehmen, Beteiligungen und Sondervermögen	419	1 479	-71,7	0,26
6146	von sonstigen öffentlichen Sonderrechnungen	3 385	3 044	11,2	2,08
6147	von privaten Unternehmen	2 964	2 855	3,8	1,82
6148	von übrigen Bereichen	2 296	2 815	-18,4	1,41
6182	Allgemeine Umlagen von Gemeinden	91 035	88 284	3,1	55,98
619	Aufgabenbezogene Leistungsbeteiligungen	-	-	x	-
6191	Leistungsbeteiligung bei Leistungen für Unterkunft und Heizung an Arbeitsuchende	-	-	x	-
6192	Leistungsbeteiligung beim Arbeitslosengeld II	-	-	x	-
6193	Leistungsbeteiligung bei der Eingliederung von Arbeitsuchenden	-	-	x	-
62	Sonstige Transfereinzahlungen	1 111	1 457	-23,8	0,68
621	Ersatz von sozialen Leistungen außerhalb von Einrichtungen und von Eingliederungshilfen für behinderte Menschen	-	-	x	-
6211	Kostenbeiträge und Aufwendungsersatz; Kostenersatz	-	-	x	-



## Noch 1.8.4.1 Entwicklung Einzahlungen kreisangehörige Gemeinden einschließlich Verbandsgemeinden

Kto.- Nr.	Art der Einzahlung - Landessystematik -	01.01. - 31.12.		Verän- derung	Je Ein- wohner/-in
		2022	2021		2022
		1 000 EUR		um %	EUR
6212	Übergeleitete Unterhaltsansprüche gegen bürgerlich-rechtliche Unterhaltsverpflichtete	-	-	x	-
6213	Leistungen von Sozialleistungsträgern	-	-	x	-
6214	Sonstige Ersatzleistungen	-	-	x	-
6215	Rückzahlung gewährter Hilfen (Tilgung und Zinsen von Darlehen)	-	-	x	-
622	Ersatz von sozialen Leistungen in Einrichtungen	-	-	x	-
6221	Kostenbeiträge und Aufwendungsersatz; Kostenersatz	-	-	x	-
6222	Übergeleitete Unterhaltsansprüche gegen bürgerlich-rechtliche Unterhaltsverpflichtete	-	-	x	-
6223	Leistungen von Sozialleistungsträgern	-	-	x	-
6224	Sonstige Ersatzleistungen	-	-	x	-
6225	Rückzahlung gewährter Hilfen (Tilgung und Zinsen von Darlehen)	-	-	x	-
623	Schuldendiensthilfen	731	804	-9,0	0,45
6230	vom Bund	-	-	x	-
6231	vom Land	-	-	x	-
6232	von Gemeinden und Gemeindeverbänden	96	124	-22,2	0,06
6233	von Zweckverbänden und dgl.	31	32	-0,2	0,02
6234	von gesetzlichen Sozialversicherungen	-	-	x	-
6235	von verbundenen Unternehmen, Beteiligungen und Sondervermögen	527	549	-4,1	0,32
6236	von sonstigen öffentlichen Sonderrechnungen	45	59	-23,0	0,03
6237	von privaten Unternehmen	31	40	-22,1	0,02
6238	von übrigen Bereichen	-	-	x	-
6291	Andere sonstige Transfereinzahlungen	379	653	-41,9	0,23
63	Öffentlich-rechtliche Leistungsentgelte	191 388	171 811	11,4	117,68
6311	Verwaltungsgebühren	21 256	18 482	15,0	13,07
6321	Benutzungsgebühren und ähnliche Entgelte	162 794	148 613	9,5	100,10
6361	Zweckgebundene Abgaben	7 338	4 716	55,6	4,51
64	Privatrechtliche Leistungsentgelte, Kostenerstattungen und Kostenumlagen	198 898	194 677	2,2	122,30
6411	Einzahlungen aus Mieten und Pachten	69 112	66 490	3,9	42,50
6421	Einzahlungen aus dem Verkauf von Vorräten	6 445	4 718	36,6	3,96
6422	Einz. aus dem Verkauf von geringwertigen Vermögensgegenständen	38	51	-25,1	0,02
6461	Sonstige privatrechtliche Leistungsentgelte	14 248	12 495	14,0	8,76
648	Einzahlungen aus Kostenerstattungen, Kostenumlagen	109 055	110 922	-1,7	67,06
6480	vom Bund	1 815	1 835	-1,1	1,12
6481	vom Land	13 976	7 799	79,2	8,59
6482	von Gemeinden und Gemeindeverbänden	70 593	78 934	-10,6	43,41
6483	von Zweckverbänden und dgl.	747	1 034	-27,8	0,46
6484	von gesetzlichen Sozialversicherungen	5 791	6 329	-8,5	3,56
6485	von verbundenen Unternehmen, Sondervermögen und Beteiligungen	4 874	4 940	-1,3	3,00
6486	von sonstigen öffentlichen Sonderrechnungen	1 570	1 312	19,7	0,97
6487	von privaten Unternehmen	2 282	2 375	-3,9	1,40
6488	von übrigen Bereichen	7 408	6 363	16,4	4,56
65	Sonstige Einzahlungen aus laufender Verwaltungstätigkeit	84 228	74 433	13,2	51,79
6511	Konzessionsabgaben	58 814	55 276	6,4	36,16
6521	Erstattungen von Steuern	6 129	4 456	37,6	3,77
656	Besondere Einzahlungen	16 741	12 230	36,9	10,29
6561	Bußgelder	11 854	7 118	66,5	7,29
6562	Säumniszuschläge	4 883	5 072	-3,7	3,00
6563	Einzahlungen aus der Inanspruchnahme von Gewährverträgen und Bürgschaften	4	40	-89,9	0,00
6564	Fehlbelegungsabgabe	-	-	x	-
6591	Andere sonstige Einzahlungen aus laufender Verwaltungstätigkeit	2 544	2 471	2,9	1,56
66	Zinsen und ähnliche Einzahlungen	42 128	51 802	-18,7	25,90

## Noch 1.8.4.1 Entwicklung Einzahlungen kreisangehörige Gemeinden einschließlich Verbandsgemeinden

Kto.- Nr.	Art der Einzahlung - Landessystematik -	01.01. - 31.12.		Verän- derung	Je Ein- wohner/-in
		2022	2021		2022
		1 000 EUR		um %	EUR
661	Zinseinzahlungen	900	1 090	-17,4	0,55
6610	vom Bund	-	-	x	-
6611	vom Land	-	-	x	-
6612	von Gemeinden und Gemeindeverbänden	-	1	x	-
6613	von Zweckverbänden und dgl.	-	-	x	-
6614	von gesetzlichen Sozialversicherungen	-	-	x	-
6615	von verbundenen Unternehmen, Beteiligungen und Sondervermögen	174	178	-2,0	0,11
6616	von öffentlichen Sonderrechnungen	40	39	2,0	0,02
6617	von Kreditinstituten	673	858	-21,6	0,41
6618	vom sonstigen inländischen Bereich	13	13	3,7	0,01
6619	vom sonstigen ausländischen Bereich	-	-	x	-
6651	Einzahlungen von Gewinnanteilen aus verbundenen Unternehmen und Beteiligungen	37 529	42 932	-12,6	23,08
6691	Sonstige Finanzeinzahlungen	3 698	7 780	-52,5	2,27
68	Einzahlungen aus Investitionstätigkeit	443 183	403 978	9,7	272,51
681	Einzahlungen aus Zuwendungen für Investitionen und Investitionsfördermaßnahmen	371 863	348 524	6,7	228,66
6810	vom Bund	28 308	29 526	-4,1	17,41
6811	vom Land	317 036	289 258	9,6	194,94
6812	von Gemeinden und Gemeindeverbänden	18 055	23 688	-23,8	11,10
6813	von Zweckverbänden und dgl.	867	687	26,2	0,53
6814	von gesetzlichen Sozialversicherungen	25	-	x	0,02
6815	von verbundenen Unternehmen, Sondervermögen und Beteiligungen	787	451	74,2	0,48
6816	von sonstigen öffentlichen Sonderrechnungen	2 840	1 790	58,6	1,75
6817	von privaten Unternehmen	1 360	1 627	-16,4	0,84
6818	von übrigen Bereichen	2 587	1 496	72,9	1,59
6821	Einzahlungen aus der Veräußerung von Grundstücken, Gebäuden und Infrastrukturvermögen	44 568	40 681	9,6	27,40
683	Einzahlungen aus der Veräußerung von beweglichen oder immateriellen Vermögensgegenständen	2 040	1 501	35,9	1,25
6831	von mehr als 1000 Euro ohne Umsatzsteuer	1 906	1 445	31,9	1,17
6832	von mehr als 150 bis 1000 Euro ohne Umsatzsteuer	118	39	204,2	0,07
6833	von beweglichen Vermögensgegenständen bis 150 Euro ohne Umsatzsteuer	16	14	8,7	0,01
6834	von immateriellen Vermögensgegenständen	-	3	x	-
684	Einzahlungen aus der Veräußerung von Finanzanlagen	2 520	2 812	-10,4	1,55
6842	von börsennotierten Aktien	-	-	x	-
6843	von nichtbörsennotierten Aktien	-	-	x	-
6844	von sonstigen Anteilsrechten und Kapitaleinlagen Dritter	1 520	2 787	-45,5	0,93
6845	von Investmentzertifikaten	-	-	x	-
6846	von Kapitalmarktpapieren	1 000	25	x	0,61
6847	von Geldmarktpapieren	-	-	x	-
6848	von Finanzderivaten	-	-	x	-
6849	Sonstige Finanzanlagen	-	-	x	-
6851	Einzahlungen für Baumaßnahmen	11 576	3 886	197,9	7,12
6881	Einzahlungen aus Beiträgen und ähnlichen Entgelten	9 803	6 227	57,4	6,03
6891	Sonstige Investitionseinzahlungen	812	346	134,4	0,50
69	Einzahlungen aus Finanzierungstätigkeit	124 177	137 826	-9,9	76,36
6911	Einzahlungen aus der Ausgabe von Anleihen	-	-	x	-
692	Kreditaufnahmen für Investitionen und Investitionsfördermaßnahmen	112 880	128 457	-12,1	69,41
6920	beim Bund	-	-	x	-
6921	beim Land	-	-	x	-
6922	bei Gemeinden und Gemeindeverbänden	-	-	x	-

Noch 1.8.4.1 Entwicklung Einzahlungen kreisangehörige Gemeinden einschließlich Verbandsgemeinden

Kto.- Nr.	Art der Einzahlung - Landessystematik -	01.01. - 31.12.		Verän- derung	Je Ein- wohner/-in
		2022	2021		2022
		1 000 EUR		um %	EUR
6923	bei Zweckverbänden und dgl.	-	-	x	-
6924	bei gesetzlichen Sozialversicherungen	-	-	x	-
6925	bei verbundenen Unternehmen, Beteiligungen und Sondervermögen	-	-	x	-
6926	bei öffentlichen Sonderrechnungen	-	-	x	-
6927	bei Kreditinstituten	112 880	128 457	-12,1	69,41
6928	beim sonstigen inländischen Bereich	-	-	x	-
6929	beim sonstigen ausländischen Bereich	-	-	x	-
6941	Sonstige Wertpapiersschulden	-	-	x	-
695	Rückflüsse von Ausleihungen	11 297	9 369	20,6	6,95
6950	an Bund	-	-	x	-
6951	an Land	-	-	x	-
6952	an Gemeinden und Gemeindeverbände	8 981	4 841	85,5	5,52
6953	an Zweckverbänden und dgl.	-	-	x	-
6954	an gesetzliche Sozialversicherungen	-	-	x	-
6955	an verbundenen Unternehmen, Beteiligungen und Sondervermögen	1 705	4 052	-57,9	1,05
6956	an öffentlichen Sonderrechnungen	306	303	1,1	0,19
6957	an Kreditinstitute	-	-	x	-
6958	an sonstige inländische Bereiche	304	173	75,8	0,19
6959	an sonstige ausländische Bereiche	-	-	x	-

## 1.8.4.2 Entwicklung Auszahlungen kreisangehörige Gemeinden einschließlich Verbandsgemeinden

Kto.- Nr.	Art der Auszahlung - Landessystematik -	01.01. - 31.12.		Verän- derung	Je Ein- wohner/-in
		2022	2021		2022
		1 000 EUR		um %	EUR
7	Auszahlungen	3 635 317	3 420 653	6,3	2 235,34
70	Personalauszahlungen	1 086 934	1 022 186	6,3	668,35
701	Dienstauszahlungen und dgl.	849 652	800 207	6,2	522,45
7011	an Beamte	45 110	41 997	7,4	27,74
7012	an Arbeitnehmer	798 274	752 432	6,1	490,85
7019	an sonstige Beschäftigte	6 268	5 778	8,5	3,85
702	Beiträge zu Versorgungskassen	72 274	67 189	7,6	44,44
7021	für Beamte	40 419	37 159	8,8	24,85
7022	für Arbeitnehmer	31 766	29 972	6,0	19,53
7029	für sonstige Beschäftigte	89	58	52,5	0,05
703	Beiträge zur gesetzlichen Sozialversicherung aus Dienstauszahlungen und dgl.	161 818	151 962	6,5	99,50
7031	für Beamte	51	-	x	0,03
7032	für Arbeitnehmer	160 573	150 879	6,4	98,74
7039	für sonstige Beschäftigte	1 193	1 083	10,2	0,73
7041	Beihilfen, Unterstützungsleistungen für Beschäftigte	3 190	2 828	12,8	1,96
71	Versorgungsauszahlungen	194	163	19,0	0,12
711	Versorgungsauszahlungen	189	159	19,0	0,12
7111	an Beamte	166	151	9,7	0,10
7112	an Arbeitnehmer	23	8	204,1	0,01
7119	an sonstige Beschäftigte	-	-	x	-
713	Beiträge zur gesetzlichen Sozialversicherung aus Versorgungsauszahlungen	2	2	-3,5	0,00
7131	an Beamte	-	-	x	-
7132	an Arbeitnehmer	-	-	x	-
7139	an sonstige Beschäftigte	2	2	-3,5	0,00
7141	Beihilfen, Unterstützungsleistungen für Versorgungsempfänger	3	2	33,3	0,00
72	Auszahlungen für Sach- und Dienstleistungen	530 538	489 895	8,3	326,22
7211	Unterhaltung der Grundstücke und baulichen Anlagen	75 631	69 519	8,8	46,50
7221	Unterhaltung des sonstigen unbeweglichen Vermögens	84 622	79 813	6,0	52,03
723	Auszahlungen für Mieten und Pachten	24 941	23 900	4,4	15,34
7231	Auszahlungen für Mieten und Pachten	17 076	16 444	3,8	10,50
7232	Auszahlungen für Leasing	7 866	7 457	5,5	4,84
7241	Bewirtschaftung der Grundstücke und baulichen Anlagen	173 069	153 927	12,4	106,42
725	Unterhaltung des beweglichen Vermögens	45 722	42 890	6,6	28,11
7251	Haltung von Fahrzeugen	25 440	23 497	8,3	15,64
7252	Erwerb geringwertiger Vermögensgegenstände	4 195	4 251	-1,3	2,58
7255	Unterhaltung des sonstigen beweglichen Vermögens	16 088	15 141	6,3	9,89
7261	Besondere zahlungswirksame Aufwendungen für Beschäftigte	11 198	10 222	9,6	6,89
7271	Besondere Verwaltungs- und Betriebsauszahlungen	28 879	26 460	9,1	17,76
7281	Auszahlungen für den Erwerb von Vorräten	8 788	8 278	6,2	5,40
7291	Auszahlungen für sonstige Dienstleistungen	77 688	74 885	3,7	47,77
73	Transferauszahlungen	1 110 754	1 046 070	6,2	683,00
731	Zuwendungen für laufende Zwecke	191 999	189 677	1,2	118,06
7310	an den Bund	78	150	-47,6	0,05
7311	an das Land	266	698	-61,9	0,16
7312	an Gemeinden und Gemeindeverbände	3 836	5 603	-31,5	2,36
7313	an Zweckverbände und dgl.	32 424	30 468	6,4	19,94
7314	an gesetzliche Sozialversicherungen	23	-	x	0,01
7315	an verbundene Unternehmen, Sondervermögen und Beteiligungen	32 829	29 792	10,2	20,19
7316	an sonstige öffentliche Sonderrechnungen	3 131	2 947	6,3	1,93
7317	an private Unternehmen	4 156	9 295	-55,3	2,56
7318	an übrige Bereiche	115 255	110 724	4,1	70,87
732	Schuldendiensthilfen	161	179	-10,0	0,10

## Noch 1.8.4.2 Entwicklung Auszahlungen kreisangehörige Gemeinden einschließlich Verbandsgemeinden

Kto.- Nr.	Art der Auszahlung - Landessystematik -	01.01. - 31.12.		Verän- derung	Je Ein- wohner/-in
		2022	2021		2022
		1 000 EUR		um %	EUR
7320	an den Bund	-	-	x	-
7321	an das Land	-	-	x	-
7322	an Gemeinden und Gemeindeverbände	5	23	-77,2	0,00
7323	an Zweckverbände und dgl.	-	-	x	-
7324	an gesetzliche Sozialversicherungen	-	-	x	-
7325	an verbundene Unternehmen, Sondervermögen und Beteiligungen	78	73	7,7	0,05
7326	an sonstige öffentliche Sonderrechnungen	-	-	x	-
7327	an private Unternehmen	-	6	x	-
7328	an übrige Bereiche	77	77	0,1	0,05
733	Sozialtransferauszahlungen	86	135	-36,6	0,05
7331	Soziale Leistungen an natürliche Personen außerhalb von Einrichtungen	-	-	x	-
7332	Soziale Leistungen an natürliche Personen in Einrichtungen	-	-	x	-
7333	Leistungen für Unterkunft und Heizung an Arbeitsuchende	-	-	x	-
7334	Leistungen zur Eingliederung von Arbeitsuchenden, Betreuung und Beratung	-	-	x	-
7335	Einmalige Leistungen an Arbeitsuchende	-	-	x	-
7336	Arbeitslosengeld II und Sozialgeld	-	-	x	-
7337	Leistungen zur Eingliederung von Arbeitsuchenden	-	-	x	-
7338	Mehraufwandsentschädigung an erwerbsfähige Hilfsbedürftige	86	135	-36,6	0,05
7339	Sonstige soziale Leistungen	-	-	x	-
734	Steuerbeteiligungen	78 851	58 796	34,1	48,48
7341	Gewerbesteuerumlage	78 851	58 796	34,1	48,48
7342	Finanzierungsbeteiligung Fonds Deutsche Einheit	-	-	x	-
735	Allgemeine Zuweisungen	-	-	x	-
7351	an das Land	-	-	x	-
7352	an Gemeinden und Gemeindeverbände	-	-	x	-
7353	an Zweckverbände und dgl.	-	-	x	-
7354	Allgemeine Zuweisungen an gesetzliche Sozialversicherungen	-	-	x	-
737	Allgemeine Umlagen	838 823	796 913	5,3	515,79
7371	an das Land	33 010	19 489	69,4	20,30
7372	an Landkreise	711 545	685 634	3,8	437,53
7373	an Zweckverbände und dgl.	3 233	3 507	-7,8	1,99
7374	an Verbandsgemeinden	91 035	88 284	3,1	55,98
7375	Sonstige Allgemeine Umlagen an Gemeinden und Gemeindeverbände	-	-	x	-
7391	Sonstige Transferauszahlungen	835	370	126,0	0,51
74	Sonstige Auszahlungen aus laufender Verwaltungstätigkeit	227 382	222 437	2,2	139,82
7411	Sonstige Personal- und Versorgungsauszahlungen	2 158	1 871	15,3	1,33
742	Auszahlungen für die Inanspruchnahme von Rechten und Diensten	33 154	28 273	17,3	20,39
7421	Auszahlungen für ehrenamtliche und sonstige Tätigkeit	24 549	21 843	12,4	15,10
7429	Sonst. Auszahlungen für die Inanspruchnahme von Rechten und Diensten	8 605	6 430	33,8	5,29
7431	Geschäftsauszahlungen	45 073	44 799	0,6	27,72
7441	Steuern, Versicherungen, Schadensfälle	21 482	19 062	12,7	13,21
745	Erstattungen für die Auszahlungen von Dritten aus laufender Verwaltungstätigkeit	122 545	126 058	-2,8	75,35
7450	an den Bund	938	811	15,6	0,58
7451	an das Land	79	72	9,6	0,05
7452	an Gemeinden und Gemeindeverbände	21 414	20 822	2,8	13,17
7453	an Zweckverbände und dgl.	1 652	1 516	9,0	1,02
7454	an gesetzliche Sozialversicherungen	2	1	306,1	0,00
7455	an verbundene Unternehmen, Sondervermögen und Beteiligungen	35 291	39 829	-11,4	21,70
7456	an sonstige öffentliche Sonderrechnungen	629	605	4,0	0,39
7457	an private Unternehmen	15 247	15 794	-3,5	9,38
7458	an übrige Bereiche	47 294	46 609	1,5	29,08

## Noch 1.8.4.2 Entwicklung Auszahlungen kreisangehörige Gemeinden einschließlich Verbandsgemeinden

Kto.- Nr.	Art der Auszahlung - Landessystematik -	01.01. - 31.12.		Verän- derung	Je Ein- wohner/-in
		2022	2021		2022
		1 000 EUR		um %	EUR
746	Aufgabenbezogene Leistungsbeteiligungen	-	-	x	-
7461	an gemeinsamen Einrichtungen bei Leistungen für Unterkunft und Heizung an Arbeitsuchende	-	-	x	-
7462	an gemeinsamen Einrichtungen bei Leistungen zur Eingliederung von Arbeitsuchenden, Betreuung und Beratung	-	-	x	-
7463	an gemeinsamen Einrichtungen bei einmaligen Leistungen an Arbeitsuchende	-	-	x	-
7464	an gemeinsamen Einrichtungen beim Arbeitslosengeld II und Sozialgeld und Leistungen für Bildung und Teilhabe	-	-	x	-
7465	an gemeinsamen Einrichtungen bei der Eingliederung von Arbeitsuchenden	-	-	x	-
7466	an gemeinsamen Einrichtungen für Bildung und Teilhabe	-	-	x	-
748	Besondere Auszahlungen	857	119	620,8	0,53
7481	Bußgelder	0	11	-97,0	0,00
7482	Säumniszuschläge	347	36	857,3	0,21
7483	Auszahlungen aus der Inanspruchnahme von Gewährverträgen und Bürgschaften	509	71	614,3	0,31
7484	Fehlbelegungsabgabe	-	-	x	-
749	Weitere sonstige Auszahlungen aus laufender Verwaltungstätigkeit	2 113	2 255	-6,3	1,30
7491	Verfüugungsmittel	532	420	26,7	0,33
7492	Fraktionszuwendungen	73	74	-1,0	0,05
7493	Übrige weitere sonstige Auszahlungen aus laufender Verwaltungstätigkeit	1 507	1 761	-14,4	0,93
75	Zinsen und ähnliche Auszahlungen	16 373	21 730	-24,7	10,07
751	Zinsauszahlungen	9 768	9 643	1,3	6,01
7510	an den Bund	-	-	x	-
7511	an das Land	-	-	x	-
7512	an Gemeinden und Gemeindeverbände	-	1	x	-
7513	an Zweckverbände und dgl.	0	1	-61,5	0,00
7514	an gesetzliche Sozialversicherungen	-	-	x	-
7515	an verbundene Unternehmen, Sondervermögen und Beteiligungen	2	2	-9,0	0,00
7516	an öffentliche Sonderrechnungen	-	-	x	-
7517	an Kreditinstitute	9 765	9 637	1,3	6,00
7518	an sonstigen inländischen Bereich	1	1	-60,9	0,00
7519	an sonstigen ausländischen Bereich	-	-	x	-
759	Sonstige Finanzauszahlungen	6 605	12 087	-45,4	4,06
7591	Kreditbeschaffungskosten	11	12	-9,6	0,01
7592	Verzinsung von Steuernachzahlungen	789	8 157	-90,3	0,49
7594	Auszahlungen für Negativzinsen	909	1 250	-27,3	0,56
7599	Sonstige Finanzauszahlungen	4 896	2 668	83,5	3,01
78	Auszahlungen aus Investitionstätigkeit	562 483	504 432	11,5	345,87
781	Auszahlungen für Zuwendungen für Investitionsfördermaßnahmen	20 172	9 327	116,3	12,40
7810	an Bund	-	-	x	-
7811	an Land	85	-	x	0,05
7812	an Gemeinden und Gemeindeverbände	7 074	2 924	142,0	4,35
7813	an Zweckverbände und dgl.	335	441	-24,1	0,21
7814	an gesetzliche Sozialversicherungen	-	-	x	-
7815	an verbundene Unternehmen, Sondervermögen und Beteiligungen	4 035	2 270	77,7	2,48
7816	an sonstige öffentliche Sonderrechnungen	2 121	950	123,2	1,30
7817	an private Unternehmen	5 412	1 704	217,5	3,33
7818	an übrige Bereiche	1 110	1 038	6,9	0,68
7821	Auszahlungen für den Erwerb von Grundstücken, Gebäuden und Infrastrukturvermögen	11 289	11 177	1,0	6,94

## Noch 1.8.4.2 Entwicklung Auszahlungen kreisangehörige Gemeinden einschließlich Verbandsgemeinden

Kto.- Nr.	Art der Auszahlung - Landessystematik -	01.01. - 31.12.		Verän- derung	Je Ein- wohner/-in 2022
		2022	2021		
		1 000 EUR		um %	EUR
783	Auszahlungen für den Erwerb von beweglichen oder immateriellen Vermögensgegenständen	95 016	75 899	25,2	58,42
7831	von mehr als 1000 Euro ohne Umsatzsteuer	75 213	56 716	32,6	46,25
7832	von mehr als 150 Euro bis zu 1000 Euro ohne Umsatzsteuer	14 299	14 902	-4,0	8,79
7833	von beweglichen Vermögensgegenständen bis 150 Euro ohne Umsatzsteuer	432	563	-23,3	0,27
7834	von immateriellen Vermögensgegenständen	5 073	3 718	36,4	3,12
7835	Auszahlungen für die Ablösung von Dauerlasten	-	-	x	-
784	Auszahlungen für den Erwerb von Finanzanlagen	2 782	771	260,9	1,71
7842	von börsennotierten Aktien	-	-	x	-
7843	von nichtbörsennotierten Aktien	-	-	x	-
7844	von sonstigen Anteilsrechten	1 758	242	626,5	1,08
7845	von Investmentzertifikaten	-	505	x	-
7846	von Kapitalmarktpapieren	1 024	24	x	0,63
7847	von Geldmarktpapieren	-	-	x	-
7848	von Finanzderivaten	-	-	x	-
785	Auszahlungen für Baumaßnahmen	426 797	400 210	6,6	262,44
7851	für Hochbaumaßnahmen	213 986	195 648	9,4	131,58
7852	für Tiefbaumaßnahmen	147 871	145 489	1,6	90,93
7853	für sonstige Baumaßnahmen	64 940	59 073	9,9	39,93
7891	Sonstige Investitionsauszahlungen	6 426	7 048	-8,8	3,95
79	Auszahlungen aus Finanzierungstätigkeit	100 659	113 740	-11,5	61,89
7911	Auszahlungen zur Tilgung von Anleihen	-	-	x	-
792	Tilgung von Krediten für Investitionen und Investitionsfördermaßnahmen	92 729	98 495	-5,9	57,02
7920	beim Bund	-	-	x	-
7921	beim Land	-	-	x	-
7922	bei Gemeinden und Gemeindeverbänden	76	83	-8,4	0,05
7923	bei Zweckverbänden und dgl.	382	172	122,4	0,23
7924	bei gesetzlichen Sozialversicherungen	-	-	x	-
7925	bei verbundenen Unternehmen, Beteiligungen und Sondervermögen	-	-	x	-
7926	bei öffentlichen Sonderrechnungen	-	-	x	-
7927	bei Kreditinstituten	92 262	98 236	-6,1	56,73
7928	beim sonstigen inländischen Bereich	9	4	128,0	0,01
7929	beim sonstigen ausländischen Bereich	-	-	x	-
7941	Tilgung sonstiger Wertpapierschulden	-	-	x	-
795	Gewährung von Ausleihungen	7 930	15 245	-48,0	4,88
7950	an Bund	-	-	x	-
7951	an Land	-	-	x	-
7952	an Gemeinden und Gemeindeverbände	5 980	10 440	-42,7	3,68
7953	an Zweckverbände und dgl.	-	-	x	-
7954	an gesetzliche Sozialversicherungen	-	-	x	-
7955	an verbundene Unternehmen, Beteiligungen und Sondervermögen	1 661	4 491	-63,0	1,02
7956	an öffentliche Sonderrechnungen	-	-	x	-
7957	an Kreditinstitute	-	-	x	-
7958	an sonstige inländische Bereiche	289	314	-8,0	0,18
7959	an sonstige ausländische Bereiche	-	-	x	-

## 1.8.4.3 Einzahlungen kreisangehörige Gemeinden

Kto.- Nr.	Produktklasse	Zentrale Verwaltung	Schule und Kultur	Soziales und Jugend
		1	2	3
	Art der Einzahlung - Landessystematik -	1 000 EUR		
6	Einzahlungen	225 811	66 367	466 084
60	Steuern und ähnliche Abgaben	-	-	-
601	Realsteuern	-	-	-
6011	Grundsteuer A	-	-	-
6012	Grundsteuer B	-	-	-
6013	Gewerbesteuer	-	-	-
602	Gemeindeanteile an den Gemeinschaftssteuern	-	-	-
6021	an der Einkommensteuer	-	-	-
6022	an der Umsatzsteuer	-	-	-
603	Sonstige Gemeindesteuern	-	-	-
6031	Vergnügungssteuer	-	-	-
6032	Hundesteuer	-	-	-
6033	Jagdsteuer	-	-	-
6034	Zweitwohnungsteuer	-	-	-
6035	Bettensteuer	-	-	-
6039	Sonstige örtliche Steuern	-	-	-
604	Steuerähnliche Einzahlungen	-	-	-
6042	Abgaben von Spielbanken	-	-	-
6049	Sonstige steuerähnliche Einzahlungen	-	-	-
605	Ausgleichsleistungen	-	-	-
6051	Leistungen nach dem Familienleistungsgesetz	-	-	-
6052	Leistungen des Landes aus der Umsetzung des SGB II	-	-	-
6053	Leistungen des Landes aus dem Ausgleich von Sonderlasten bei der Zusammenführung von Arbeitslosenhilfe und Sozialhilfe	-	-	-
61	Zuwendungen und allgemeine Umlagen	21 943	8 807	287 717
6111	Schlüsselzuweisungen und besondere Ergänzungszuweisungen vom Land	-	-	-
6121	Bedarfszuweisungen vom Land	-	-	-
613	Sonstige allgemeine Zuweisungen	-	-	-
6130	Sonstige allgemeine Zuweisungen vom Bund	-	-	-
6131	Sonstige allgemeine Zuweisungen vom Land	-	-	-
6132	von Gemeinden und Gemeindeverbänden	-	-	-
614	Zuweisungen und Zuschüsse für laufende Zwecke	21 943	8 807	287 717
6140	vom Bund	547	74	1 193
6141	vom Land	14 813	4 465	5 824
6142	von Gemeinden und Gemeindeverbänden	927	2 228	278 173
6143	von Zweckverbänden und dgl.	0	-	-
6144	von gesetzlichen Sozialversicherungen	3 018	256	672
6145	von verbundenen Unternehmen, Beteiligungen und Sondervermögen	88	45	6
6146	von sonstigen öffentlichen Sonderrechnungen	1 795	437	462
6147	von privaten Unternehmen	396	708	670
6148	von übrigen Bereichen	361	594	716
6182	Allgemeine Umlagen von Gemeinden	-	-	-
619	Aufgabenbezogene Leistungsbeteiligungen	-	-	-
6191	Leistungsbeteiligung bei Leistungen für Unterkunft und Heizung an Arbeitsuchende	-	-	-
6192	Leistungsbeteiligung beim Arbeitslosengeld II	-	-	-
6193	Leistungsbeteiligung bei der Eingliederung von Arbeitsuchenden	-	-	-
62	Sonstige Transfereinzahlungen	49	-	-
621	Ersatz von sozialen Leistungen außerhalb von Einrichtungen und von Eingliederungshilfen für behinderte Menschen	-	-	-
6211	Kostenbeiträge und Aufwendungsersatz; Kostenersatz	-	-	-



einschließlich Verbandsgemeinden nach Produktklassen

Gesundheit und Sport	Gestaltung der Umwelt	Zentrale Finanzdienst- leistungen	Insgesamt	Produktklasse
4	5	6	1 bis 6	
1 000 EUR				Art der Einzahlung - Landessystematik -
26 051	418 048	2 578 437	3 780 798	Einzahlungen
-	-	1 694 396	1 694 396	Steuern und ähnliche Abgaben
-	-	1 068 537	1 068 537	Realsteuern
-	-	24 771	24 771	Grundsteuer A
-	-	177 392	177 392	Grundsteuer B
-	-	866 374	866 374	Gewerbesteuer
-	-	607 185	607 185	Gemeindeanteile an den Gemeinschaftssteuern
-	-	495 993	495 993	an der Einkommensteuer
-	-	111 192	111 192	an der Umsatzsteuer
-	-	17 112	17 112	Sonstige Gemeindesteuern
-	-	7 065	7 065	Vergnügungssteuer
-	-	9 148	9 148	Hundesteuer
-	-	-	-	Jagdsteuer
-	-	898	898	Zweitwohnungsteuer
-	-	-	-	Bettensteuer
-	-	-	-	Sonstige örtliche Steuern
-	-	1 562	1 562	Steuerähnliche Einzahlungen
-	-	1 562	1 562	Abgaben von Spielbanken
-	-	-	-	Sonstige steuerähnliche Einzahlungen
-	-	-	-	Ausgleichsleistungen
-	-	-	-	Leistungen nach dem Familienleistungsgesetz
-	-	-	-	Leistungen des Landes aus der Umsetzung des SGB II
-	-	-	-	Leistungen des Landes aus dem Ausgleich von Sonderlasten bei der Zusammenführung von Arbeitslosenhilfe und Sozialhilfe
1 257	34 996	646 570	1 001 289	Zuwendungen und allgemeine Umlagen
-	-	415 731	415 731	Schlüsselzuweisungen und besondere Ergänzungszuweisungen vom Land
-	-	10 252	10 252	Bedarfszuweisungen vom Land
-	-	129 552	129 552	Sonstige allgemeine Zuweisungen
-	-	23	23	Sonstige allgemeine Zuweisungen vom Bund
-	-	129 458	129 458	Sonstige allgemeine Zuweisungen vom Land
-	-	71	71	von Gemeinden und Gemeindeverbänden
1 257	34 996	-	354 720	Zuweisungen und Zuschüsse für laufende Zwecke
-	2 061	-	3 875	vom Bund
859	28 060	-	54 020	vom Land
1	1 714	-	283 041	von Gemeinden und Gemeindeverbänden
-	18	-	18	von Zweckverbänden und dgl.
43	712	-	4 702	von gesetzlichen Sozialversicherungen
22	258	-	419	von verbundenen Unternehmen, Beteiligungen und Sondervermögen
59	631	-	3 385	von sonstigen öffentlichen Sonderrechnungen
202	989	-	2 964	von privaten Unternehmen
72	554	-	2 296	von übrigen Bereichen
-	-	91 035	91 035	Allgemeine Umlagen von Gemeinden
-	-	-	-	Aufgabenbezogene Leistungsbeteiligungen
-	-	-	-	Leistungsbeteiligung bei Leistungen für Unterkunft und Heizung an Arbeitsuchende
-	-	-	-	Leistungsbeteiligung beim Arbeitslosengeld II
-	-	-	-	Leistungsbeteiligung bei der Eingliederung von Arbeitsuchenden
-	330	731	1 111	Sonstige Transfereinzahlungen
-	-	-	-	Ersatz von sozialen Leistungen außerhalb von Einrichtungen und von Eingliederungshilfen für behinderte Menschen
-	-	-	-	Kostenbeiträge und Aufwendungsersatz; Kostenersatz

## Noch 1.8.4.3 Einzahlungen kreisangehörige Gemeinden

Kto.- Nr.	Produktklasse	Zentrale Verwaltung	Schule und Kultur	Soziales und Jugend
		1	2	3
	Art der Einzahlung - Landessystematik -	1 000 EUR		
6212	Übergeleitete Unterhaltsansprüche gegen bürgerlich-rechtliche Unterhaltsverpflichtete	-	-	-
6213	Leistungen von Sozialleistungsträgern	-	-	-
6214	Sonstige Ersatzleistungen	-	-	-
6215	Rückzahlung gewährter Hilfen (Tilgung und Zinsen von Darlehen)	-	-	-
622	Ersatz von sozialen Leistungen in Einrichtungen	-	-	-
6221	Kostenbeiträge und Aufwendungsersatz; Kostenersatz	-	-	-
6222	Übergeleitete Unterhaltsansprüche gegen bürgerlich-rechtliche Unterhaltsverpflichtete	-	-	-
6223	Leistungen von Sozialleistungsträgern	-	-	-
6224	Sonstige Ersatzleistungen	-	-	-
6225	Rückzahlung gewährter Hilfen (Tilgung und Zinsen von Darlehen)	-	-	-
623	Schuldendiensthilfen	-	-	-
6230	vom Bund	-	-	-
6231	vom Land	-	-	-
6232	von Gemeinden und Gemeindeverbänden	-	-	-
6233	von Zweckverbänden und dgl.	-	-	-
6234	von gesetzlichen Sozialversicherungen	-	-	-
6235	von verbundenen Unternehmen, Beteiligungen und Sondervermögen	-	-	-
6236	von sonstigen öffentlichen Sonderrechnungen	-	-	-
6237	von privaten Unternehmen	-	-	-
6238	von übrigen Bereichen	-	-	-
6291	Andere sonstige Transfereinzahlungen	49	-	-
63	Öffentlich-rechtliche Leistungsentgelte	26 421	2 615	85 102
6311	Verwaltungsgebühren	18 556	115	5
6321	Benutzungsgebühren und ähnliche Entgelte	7 864	2 500	85 097
6361	Zweckgebundene Abgaben	-	-	-
64	Privatrechtliche Leistungsentgelte, Kostenerstattungen und Kostenumlagen	83 986	10 717	70 411
6411	Einzahlungen aus Mieten und Pachten	50 500	2 070	3 339
6421	Einzahlungen aus dem Verkauf von Vorräten	1 669	326	426
6422	Einz. aus dem Verkauf von geringwertigen Vermögensgegenständen	20	6	3
6461	Sonstige privatrechtliche Leistungsentgelte	5 183	2 390	816
648	Einzahlungen aus Kostenerstattungen, Kostenumlagen	26 614	5 925	65 827
6480	vom Bund	648	184	681
6481	vom Land	8 935	124	2 317
6482	von Gemeinden und Gemeindeverbänden	6 407	4 986	56 452
6483	von Zweckverbänden und dgl.	232	0	45
6484	von gesetzlichen Sozialversicherungen	1 199	106	4 415
6485	von verbundenen Unternehmen, Sondervermögen und Beteiligungen	3 236	119	24
6486	von sonstigen öffentlichen Sonderrechnungen	923	12	340
6487	von privaten Unternehmen	981	141	49
6488	von übrigen Bereichen	4 053	253	1 503
65	Sonstige Einzahlungen aus laufender Verwaltungstätigkeit	18 318	237	75
6511	Konzessionsabgaben	-	-	-
6521	Erstattungen von Steuern	1 600	137	22
656	Besondere Einzahlungen	15 864	29	4
6561	Bußgelder	11 732	1	3
6562	Säumniszuschläge	4 132	27	1
6563	Einzahlungen aus der Inanspruchnahme von Gewährverträgen und Bürgschaften	0	0	-
6564	Fehlbelegungsabgabe	-	-	-
6591	Andere sonstige Einzahlungen aus laufender Verwaltungstätigkeit	854	71	50
66	Zinsen und ähnliche Einzahlungen	3 597	10	718

einschließlich Verbandsgemeinden nach Produktklassen

Gesundheit und Sport	Gestaltung der Umwelt	Zentrale Finanzdienst- leistungen	Insgesamt	Produktklasse
4	5	6	1 bis 6	
1 000 EUR				Art der Einzahlung - Landessystematik -
-	-	-	-	Übergeleitete Unterhaltsansprüche gegen bürgerlich-rechtliche Unterhaltsverpflichtete
-	-	-	-	Leistungen von Sozialleistungsträgern
-	-	-	-	Sonstige Ersatzleistungen
-	-	-	-	Rückzahlung gewährter Hilfen (Tilgung und Zinsen von Darlehen)
-	-	-	-	Ersatz von sozialen Leistungen in Einrichtungen
-	-	-	-	Kostenbeiträge und Aufwendungsersatz; Kostenersatz
-	-	-	-	Übergeleitete Unterhaltsansprüche gegen bürgerlich-rechtliche Unterhaltsverpflichtete
-	-	-	-	Leistungen von Sozialleistungsträgern
-	-	-	-	Sonstige Ersatzleistungen
-	-	-	-	Rückzahlung gewährter Hilfen (Tilgung und Zinsen von Darlehen)
-	-	731	731	Schuldendiensthilfen
-	-	-	-	vom Bund
-	-	-	-	vom Land
-	-	96	96	von Gemeinden und Gemeindeverbänden
-	-	31	31	von Zweckverbänden und dgl.
-	-	-	-	von gesetzlichen Sozialversicherungen
-	-	527	527	von verbundenen Unternehmen, Beteiligungen und Sondervermögen
-	-	45	45	von sonstigen öffentlichen Sonderrechnungen
-	-	31	31	von privaten Unternehmen
-	-	-	-	von übrigen Bereichen
-	330	-	379	Andere sonstige Transfereinzahlungen
5 000	72 251	-	191 388	Öffentlich-rechtliche Leistungsentgelte
1	2 579	-	21 256	Verwaltungsgebühren
4 493	62 839	-	162 794	Benutzungsgebühren und ähnliche Entgelte
506	6 833	-	7 338	Zweckgebundene Abgaben
4 701	29 077	6	198 898	Privatrechtliche Leistungsentgelte, Kostenerstattungen und Kostenumlagen
1 074	12 128	-	69 112	Einzahlungen aus Mieten und Pachten
34	3 990	-	6 445	Einzahlungen aus dem Verkauf von Vorräten
1	8	-	38	Einz. aus dem Verkauf von geringwertigen Vermögensgegenständen
1 413	4 447	-	14 248	Sonstige privatrechtliche Leistungsentgelte
2 179	8 504	6	109 055	Einzahlungen aus Kostenerstattungen, Kostenumlagen
77	224	-	1 815	vom Bund
14	2 586	-	13 976	vom Land
1 560	1 183	6	70 593	von Gemeinden und Gemeindeverbänden
2	468	-	747	von Zweckverbänden und dgl.
2	68	-	5 791	von gesetzlichen Sozialversicherungen
32	1 463	-	4 874	von verbundenen Unternehmen, Sondervermögen und Beteiligungen
51	243	-	1 570	von sonstigen öffentlichen Sonderrechnungen
56	1 056	-	2 282	von privaten Unternehmen
386	1 213	-	7 408	von übrigen Bereichen
899	62 778	1 920	84 228	Sonstige Einzahlungen aus laufender Verwaltungstätigkeit
-	58 814	-	58 814	Konzessionsabgaben
880	3 491	-	6 129	Erstattungen von Steuern
0	142	702	16 741	Besondere Einzahlungen
-	113	4	11 854	Bußgelder
0	26	698	4 883	Säumniszuschläge
-	3	-	4	Einzahlungen aus der Inanspruchnahme von Gewährverträgen und Bürgschaften
-	-	-	-	Fehlbelegungsabgabe
19	331	1 218	2 544	Andere sonstige Einzahlungen aus laufender Verwaltungstätigkeit
1 291	33 218	3 294	42 128	Zinsen und ähnliche Einzahlungen

## Noch 1.8.4.3 Einzahlungen kreisangehörige Gemeinden

Kto.- Nr.	Produktklasse	Zentrale Verwaltung	Schule und Kultur	Soziales und Jugend
		1	2	3
	Art der Einzahlung - Landessystematik -	1 000 EUR		
661	Zinseinzahlungen	20	-	-
6610	vom Bund	-	-	-
6611	vom Land	-	-	-
6612	von Gemeinden und Gemeindeverbänden	-	-	-
6613	von Zweckverbänden und dgl.	-	-	-
6614	von gesetzlichen Sozialversicherungen	-	-	-
6615	von verbundenen Unternehmen, Beteiligungen und Sondervermögen	4	-	-
6616	von öffentlichen Sonderrechnungen	-	-	-
6617	von Kreditinstituten	15	-	-
6618	vom sonstigen inländischen Bereich	0	-	-
6619	vom sonstigen ausländischen Bereich	-	-	-
6651	Einzahlungen von Gewinnanteilen aus verbundenen Unternehmen und Beteiligungen	3 128	-	716
6691	Sonstige Finanzeinzahlungen	450	10	2
68	Einzahlungen aus Investitionstätigkeit	71 309	43 961	22 061
681	Einzahlungen aus Zuwendungen für Investitionen und Investitionsfördermaßnahmen	28 543	43 874	21 451
6810	vom Bund	290	110	114
6811	vom Land	25 920	40 201	12 778
6812	von Gemeinden und Gemeindeverbänden	1 562	2 983	7 738
6813	von Zweckverbänden und dgl.	0	-	-
6814	von gesetzlichen Sozialversicherungen	25	-	-
6815	von verbundenen Unternehmen, Sondervermögen und Beteiligungen	107	-	-
6816	von sonstigen öffentlichen Sonderrechnungen	128	10	86
6817	von privaten Unternehmen	206	108	244
6818	von übrigen Bereichen	305	463	491
6821	Einzahlungen aus der Veräußerung von Grundstücken, Gebäuden und Infrastrukturvermögen	38 671	4	575
683	Einzahlungen aus der Veräußerung von beweglichen oder immateriellen Vermögensgegenständen	1 803	38	15
6831	von mehr als 1000 Euro ohne Umsatzsteuer	1 711	26	9
6832	von mehr als 150 bis 1000 Euro ohne Umsatzsteuer	79	10	6
6833	von beweglichen Vermögensgegenständen bis 150 Euro ohne Umsatzsteuer	14	2	-
6834	von immateriellen Vermögensgegenständen	-	-	-
684	Einzahlungen aus der Veräußerung von Finanzanlagen	1 510	-	-
6842	von börsennotierten Aktien	-	-	-
6843	von nichtbörsennotierten Aktien	-	-	-
6844	von sonstigen Anteilsrechten und Kapitaleinlagen Dritter	1 510	-	-
6845	von Investmentzertifikaten	-	-	-
6846	von Kapitalmarktpapieren	-	-	-
6847	von Geldmarktpapieren	-	-	-
6848	von Finanzderivaten	-	-	-
6849	Sonstige Finanzanlagen	-	-	-
6851	Einzahlungen für Baumaßnahmen	108	45	17
6881	Einzahlungen aus Beiträgen und ähnlichen Entgelten	17	-	-
6891	Sonstige Investitionseinzahlungen	656	0	3
69	Einzahlungen aus Finanzierungstätigkeit	188	20	-
6911	Einzahlungen aus der Ausgabe von Anleihen	-	-	-
692	Kreditaufnahmen für Investitionen und Investitionsfördermaßnahmen	-	-	-
6920	beim Bund	-	-	-
6921	beim Land	-	-	-
6922	bei Gemeinden und Gemeindeverbänden	-	-	-

einschließlich Verbandsgemeinden nach Produktklassen

Gesundheit und Sport	Gestaltung der Umwelt	Zentrale Finanzdienst- leistungen	Insgesamt	Produktklasse
4	5	6	1 bis 6	
1 000 EUR				Art der Einzahlung - Landessystematik -
-	11	870	900	Zinseinzahlungen
-	-	-	-	vom Bund
-	-	-	-	vom Land
-	-	-	-	von Gemeinden und Gemeindeverbänden
-	-	-	-	von Zweckverbänden und dgl.
-	-	-	-	von gesetzlichen Sozialversicherungen
-	-	170	174	von verbundenen Unternehmen, Beteiligungen und Sondervermögen
-	-	40	40	von öffentlichen Sonderrechnungen
-	-	657	673	von Kreditinstituten
-	11	2	13	vom sonstigen inländischen Bereich
-	-	-	-	vom sonstigen ausländischen Bereich
1 281	31 737	668	37 529	Einzahlungen von Gewinnanteilen aus verbundenen Unternehmen und Beteiligungen
11	1 471	1 756	3 698	Sonstige Finanzeinzahlungen
12 837	184 861	108 154	443 183	Einzahlungen aus Investitionstätigkeit
12 153	158 687	107 154	371 863	Einzahlungen aus Zuwendungen für Investitionen und Investitionsfördermaßnahmen
901	26 892	-	28 308	vom Bund
11 042	122 907	104 189	317 036	vom Land
14	2 792	2 965	18 055	von Gemeinden und Gemeindeverbänden
-	867	-	867	von Zweckverbänden und dgl.
-	-	-	25	von gesetzlichen Sozialversicherungen
-	680	-	787	von verbundenen Unternehmen, Sondervermögen und Beteiligungen
40	2 576	-	2 840	von sonstigen öffentlichen Sonderrechnungen
34	768	-	1 360	von privaten Unternehmen
123	1 205	-	2 587	von übrigen Bereichen
141	5 177	-	44 568	Einzahlungen aus der Veräußerung von Grundstücken, Gebäuden und Infrastrukturvermögen
12	172	-	2 040	Einzahlungen aus der Veräußerung von beweglichen oder immateriellen Vermögensgegenständen
10	150	-	1 906	von mehr als 1000 Euro ohne Umsatzsteuer
2	22	-	118	von mehr als 150 bis 1000 Euro ohne Umsatzsteuer
0	-	-	16	von beweglichen Vermögensgegenständen bis 150 Euro ohne Umsatzsteuer
-	-	-	-	von immateriellen Vermögensgegenständen
-	10	1 000	2 520	Einzahlungen aus der Veräußerung von Finanzanlagen
-	-	-	-	von börsennotierten Aktien
-	-	-	-	von nichtbörsennotierten Aktien
-	10	-	1 520	von sonstigen Anteilsrechten und Kapitaleinlagen Dritter
-	-	-	-	von Investmentzertifikaten
-	-	1 000	1 000	von Kapitalmarktpapieren
-	-	-	-	von Geldmarktpapieren
-	-	-	-	von Finanzderivaten
-	-	-	-	Sonstige Finanzanlagen
530	10 876	-	11 576	Einzahlungen für Baumaßnahmen
-	9 786	-	9 803	Einzahlungen aus Beiträgen und ähnlichen Entgelten
-	153	-	812	Sonstige Investitionseinzahlungen
66	536	123 366	124 177	Einzahlungen aus Finanzierungstätigkeit
-	-	-	-	Einzahlungen aus der Ausgabe von Anleihen
-	-	112 880	112 880	Kreditaufnahmen für Investitionen und Investitionsfördermaßnahmen
-	-	-	-	beim Bund
-	-	-	-	beim Land
-	-	-	-	bei Gemeinden und Gemeindeverbänden

## Noch 1.8.4.3 Einzahlungen kreisangehörige Gemeinden

Kto.- Nr.	Produktklasse	Zentrale Verwaltung	Schule und Kultur	Soziales und Jugend
		1	2	3
	Art der Einzahlung - Landessystematik -	1 000 EUR		
6923	bei Zweckverbänden und dgl.	-	-	-
6924	bei gesetzlichen Sozialversicherungen	-	-	-
6925	bei verbundenen Unternehmen, Beteiligungen und Sondervermögen	-	-	-
6926	bei öffentlichen Sonderrechnungen	-	-	-
6927	bei Kreditinstituten	-	-	-
6928	beim sonstigen inländischen Bereich	-	-	-
6929	beim sonstigen ausländischen Bereich	-	-	-
6941	Sonstige Wertpapiersschulden	-	-	-
695	Rückflüsse von Ausleihungen	188	20	-
6950	an Bund	-	-	-
6951	an Land	-	-	-
6952	an Gemeinden und Gemeindeverbände	1	-	-
6953	an Zweckverbänden und dgl.	-	-	-
6954	an gesetzliche Sozialversicherungen	-	-	-
6955	an verbundenen Unternehmen, Beteiligungen und Sondervermögen	46	-	-
6956	an öffentlichen Sonderrechnungen	141	-	-
6957	an Kreditinstitute	-	-	-
6958	an sonstige inländische Bereiche	-	20	-
6959	an sonstige ausländische Bereiche	-	-	-

einschließlich Verbandsgemeinden nach Produktklassen

Gesundheit und Sport	Gestaltung der Umwelt	Zentrale Finanzdienst- leistungen	Insgesamt	Produktklasse
4	5	6	1 bis 6	
1 000 EUR				Art der Einzahlung - Landessystematik -
-	-	-	-	bei Zweckverbänden und dgl.
-	-	-	-	bei gesetzlichen Sozialversicherungen
-	-	-	-	bei verbundenen Unternehmen, Beteiligungen und Sondervermögen
-	-	-	-	bei öffentlichen Sonderrechnungen
-	-	112 880	112 880	bei Kreditinstituten
-	-	-	-	beim sonstigen inländischen Bereich
-	-	-	-	beim sonstigen ausländischen Bereich
-	-	-	-	Sonstige Wertpapiersschulden
66	536	10 486	11 297	Rückflüsse von Ausleihungen
-	-	-	-	an Bund
-	-	-	-	an Land
-	-	8 980	8 981	an Gemeinden und Gemeindeverbände
-	-	-	-	an Zweckverbänden und dgl.
-	-	-	-	an gesetzliche Sozialversicherungen
-	536	1 123	1 705	an verbundenen Unternehmen, Beteiligungen und Sondervermögen
-	-	165	306	an öffentlichen Sonderrechnungen
-	-	-	-	an Kreditinstitute
66	-	218	304	an sonstige inländische Bereiche
-	-	-	-	an sonstige ausländische Bereiche

## 1.8.4.4 Auszahlungen kreisangehörige Gemeinden

Kto.- Nr.	Produktklasse	Zentrale Verwaltung	Schule und Kultur	Soziales und Jugend
		1	2	3
	Art der Auszahlung - Landessystematik -		1 000 EUR	
7	Auszahlungen	875 560	224 651	782 569
70	Personalauszahlungen	474 253	55 945	435 914
701	Dienstauszahlungen und dgl.	357 853	44 901	351 077
7011	an Beamte	40 689	537	775
7012	an Arbeitnehmer	315 053	43 196	348 548
7019	an sonstige Beschäftigte	2 111	1 168	1 754
702	Beiträge zu Versorgungskassen	49 630	2 092	14 331
7021	für Beamte	37 048	377	461
7022	für Arbeitnehmer	12 549	1 708	13 847
7029	für sonstige Beschäftigte	33	7	24
703	Beiträge zur gesetzlichen Sozialversicherung aus Dienstauszahlungen und dgl.	64 384	8 897	69 918
7031	für Beamte	51	-	-
7032	für Arbeitnehmer	63 901	8 729	69 574
7039	für sonstige Beschäftigte	431	168	344
7041	Beihilfen, Unterstützungsleistungen für Beschäftigte	2 386	55	588
71	Versorgungsauszahlungen	192	2	-
711	Versorgungsauszahlungen	189	-	-
7111	an Beamte	166	-	-
7112	an Arbeitnehmer	23	-	-
7119	an sonstige Beschäftigte	-	-	-
713	Beiträge zur gesetzlichen Sozialversicherung aus Versorgungsauszahlungen	-	2	-
7131	an Beamte	-	-	-
7132	an Arbeitnehmer	-	-	-
7139	an sonstige Beschäftigte	-	2	-
7141	Beihilfen, Unterstützungsleistungen für Versorgungsempfänger	3	-	-
72	Auszahlungen für Sach- und Dienstleistungen	183 412	60 632	97 311
7211	Unterhaltung der Grundstücke und baulichen Anlagen	31 542	13 957	11 351
7221	Unterhaltung des sonstigen unbeweglichen Vermögens	8 432	443	1 423
723	Auszahlungen für Mieten und Pachten	18 259	2 238	1 388
7231	Auszahlungen für Mieten und Pachten	11 179	2 108	1 339
7232	Auszahlungen für Leasing	7 080	130	49
7241	Bewirtschaftung der Grundstücke und baulichen Anlagen	50 626	30 158	32 832
725	Unterhaltung des beweglichen Vermögens	35 659	2 544	2 320
7251	Haltung von Fahrzeugen	22 643	164	156
7252	Erwerb geringwertiger Vermögensgegenstände	1 508	892	1 268
7255	Unterhaltung des sonstigen beweglichen Vermögens	11 507	1 488	896
7261	Besondere zahlungswirksame Aufwendungen für Beschäftigte	9 863	92	812
7271	Besondere Verwaltungs- und Betriebsauszahlungen	8 993	9 187	4 178
7281	Auszahlungen für den Erwerb von Vorräten	5 647	463	1 146
7291	Auszahlungen für sonstige Dienstleistungen	14 393	1 550	41 861
73	Transferauszahlungen	7 467	10 063	103 752
731	Zuwendungen für laufende Zwecke	7 401	10 063	103 590
7310	an den Bund	46	0	29
7311	an das Land	55	9	3
7312	an Gemeinden und Gemeindeverbände	40	408	326
7313	an Zweckverbände und dgl.	556	2 107	-
7314	an gesetzliche Sozialversicherungen	10	-	-
7315	an verbundene Unternehmen, Sondervermögen und Beteiligungen	3 468	383	7 882
7316	an sonstige öffentliche Sonderrechnungen	360	916	80
7317	an private Unternehmen	5	91	794
7318	an übrige Bereiche	2 861	6 148	94 475
732	Schuldendiensthilfen	11	-	77



einschließlich Verbandsgemeinden nach Produktklassen

Gesundheit und Sport	Gestaltung der Umwelt	Zentrale Finanzdienst- leistungen	Insgesamt	Produktklasse
4	5	6	1 bis 6	
1 000 EUR				Art der Auszahlung - Landessystematik -
79 532	635 232	1 037 773	3 635 317	Auszahlungen
14 233	106 589	-	1 086 934	Personalauszahlungen
11 485	84 336	-	849 652	Dienstauszahlungen und dgl.
15	3 094	-	45 110	an Beamte
11 089	80 389	-	798 274	an Arbeitnehmer
381	853	-	6 268	an sonstige Beschäftigte
438	5 783	-	72 274	Beiträge zu Versorgungskassen
7	2 527	-	40 419	für Beamte
428	3 234	-	31 766	für Arbeitnehmer
3	22	-	89	für sonstige Beschäftigte
				Beiträge zur gesetzlichen Sozialversicherung aus Dienstauszahlungen
2 286	16 333	-	161 818	und dgl.
-	-	-	51	für Beamte
2 215	16 155	-	160 573	für Arbeitnehmer
72	178	-	1 193	für sonstige Beschäftigte
24	137	-	3 190	Beihilfen, Unterstützungsleistungen für Beschäftigte
-	-	-	194	Versorgungsauszahlungen
-	-	-	189	Versorgungsauszahlungen
-	-	-	166	an Beamte
-	-	-	23	an Arbeitnehmer
-	-	-	-	an sonstige Beschäftigte
-	-	-	2	Beiträge zur gesetzlichen Sozialversicherung aus Versorgungsauszahlungen
-	-	-	-	an Beamte
-	-	-	-	an Arbeitnehmer
-	-	-	2	an sonstige Beschäftigte
-	-	-	3	Beihilfen, Unterstützungsleistungen für Versorgungsempfänger
28 135	161 049	-	530 538	Auszahlungen für Sach- und Dienstleistungen
6 807	11 974	-	75 631	Unterhaltung der Grundstücke und baulichen Anlagen
2 341	71 983	-	84 622	Unterhaltung des sonstigen unbeweglichen Vermögens
917	2 140	-	24 941	Auszahlungen für Mieten und Pachten
830	1 619	-	17 076	Auszahlungen für Mieten und Pachten
86	521	-	7 866	Auszahlungen für Leasing
15 663	43 790	-	173 069	Bewirtschaftung der Grundstücke und baulichen Anlagen
858	4 342	-	45 722	Unterhaltung des beweglichen Vermögens
195	2 281	-	25 440	Haltung von Fahrzeugen
101	426	-	4 195	Erwerb geringwertiger Vermögensgegenstände
562	1 635	-	16 088	Unterhaltung des sonstigen beweglichen Vermögens
94	337	-	11 198	Besondere zahlungswirksame Aufwendungen für Beschäftigte
396	6 125	-	28 879	Besondere Verwaltungs- und Betriebsauszahlungen
158	1 374	-	8 788	Auszahlungen für den Erwerb von Vorräten
901	18 983	-	77 688	Auszahlungen für sonstige Dienstleistungen
7 092	61 815	920 566	1 110 754	Transferauszahlungen
7 092	60 962	2 892	191 999	Zuwendungen für laufende Zwecke
-	3	-	78	an den Bund
3	196	-	266	an das Land
4	166	2 892	3 836	an Gemeinden und Gemeindeverbände
58	29 705	-	32 424	an Zweckverbände und dgl.
-	13	-	23	an gesetzliche Sozialversicherungen
2 178	18 918	-	32 829	an verbundene Unternehmen, Sondervermögen und Beteiligungen
11	1 764	-	3 131	an sonstige öffentliche Sonderrechnungen
607	2 659	-	4 156	an private Unternehmen
4 232	7 538	-	115 255	an übrige Bereiche
-	73	-	161	Schuldendiensthilfen

## Noch 1.8.4.4 Auszahlungen kreisangehörige Gemeinden

Kto.- Nr.	Produktklasse	Zentrale Verwaltung	Schule und Kultur	Soziales und Jugend
		1	2	3
	Art der Auszahlung - Landessystematik -	1 000 EUR		
7320	an den Bund	-	-	-
7321	an das Land	-	-	-
7322	an Gemeinden und Gemeindeverbände	5	-	-
7323	an Zweckverbände und dgl.	-	-	-
7324	an gesetzliche Sozialversicherungen	-	-	-
7325	an verbundene Unternehmen, Sondervermögen und Beteiligungen	6	-	-
7326	an sonstige öffentliche Sonderrechnungen	-	-	-
7327	an private Unternehmen	-	-	-
7328	an übrige Bereiche	-	-	77
733	Sozialtransferauszahlungen	-	-	86
7331	Soziale Leistungen an natürliche Personen außerhalb von Einrichtungen	-	-	-
7332	Soziale Leistungen an natürliche Personen in Einrichtungen	-	-	-
7333	Leistungen für Unterkunft und Heizung an Arbeitsuchende	-	-	-
7334	Leistungen zur Eingliederung von Arbeitsuchenden, Betreuung und Beratung	-	-	-
7335	Einmalige Leistungen an Arbeitsuchende	-	-	-
7336	Arbeitslosengeld II und Sozialgeld	-	-	-
7337	Leistungen zur Eingliederung von Arbeitsuchenden	-	-	-
7338	Mehraufwandsentschädigung an erwerbsfähige Hilfsbedürftige	-	-	86
7339	Sonstige soziale Leistungen	-	-	-
734	Steuerbeteiligungen	-	-	-
7341	Gewerbesteuerumlage	-	-	-
7342	Finanzierungsbeteiligung Fonds Deutsche Einheit	-	-	-
735	Allgemeine Zuweisungen	-	-	-
7351	an das Land	-	-	-
7352	an Gemeinden und Gemeindeverbände	-	-	-
7353	an Zweckverbände und dgl.	-	-	-
7354	Allgemeine Zuweisungen an gesetzliche Sozialversicherungen	-	-	-
737	Allgemeine Umlagen	-	-	-
7371	an das Land	-	-	-
7372	an Landkreise	-	-	-
7373	an Zweckverbände und dgl.	-	-	-
7374	an Verbandsgemeinden	-	-	-
7375	Sonstige Allgemeine Umlagen an Gemeinden und Gemeindeverbände	-	-	-
7391	Sonstige Transferauszahlungen	55	-	-
74	Sonstige Auszahlungen aus laufender Verwaltungstätigkeit	88 187	9 687	83 501
7411	Sonstige Personal- und Versorgungsauszahlungen	1 715	97	159
742	Auszahlungen für die Inanspruchnahme von Rechten und Diensten	27 823	900	2 513
7421	Auszahlungen für ehrenamtliche und sonstige Tätigkeit	24 272	67	108
7429	Sonst. Auszahlungen für die Inanspruchnahme von Rechten und Diensten	3 551	834	2 404
7431	Geschäftsauszahlungen	30 583	2 391	1 906
7441	Steuern, Versicherungen, Schadensfälle	13 068	727	392
745	Erstattungen für die Auszahlungen von Dritten aus laufender Verwaltungstätigkeit	13 584	5 539	78 497
7450	an den Bund	918	6	2
7451	an das Land	43	-	-
7452	an Gemeinden und Gemeindeverbände	4 172	2 577	12 588
7453	an Zweckverbände und dgl.	28	-	634
7454	an gesetzliche Sozialversicherungen	2	-	-
7455	an verbundene Unternehmen, Sondervermögen und Beteiligungen	6 469	2 432	7 614
7456	an sonstige öffentliche Sonderrechnungen	86	45	235
7457	an private Unternehmen	1 027	285	12 053
7458	an übrige Bereiche	839	195	45 371

einschließlich Verbandsgemeinden nach Produktklassen

Gesundheit und Sport	Gestaltung der Umwelt	Zentrale Finanzdienst- leistungen	Insgesamt	Produktklasse
4	5	6	1 bis 6	
1 000 EUR				Art der Auszahlung - Landessystematik -
-	-	-	-	an den Bund
-	-	-	-	an das Land
-	-	-	5	an Gemeinden und Gemeindeverbände
-	-	-	-	an Zweckverbände und dgl.
-	-	-	-	an gesetzliche Sozialversicherungen
-	73	-	78	an verbundene Unternehmen, Sondervermögen und Beteiligungen
-	-	-	-	an sonstige öffentliche Sonderrechnungen
-	-	-	-	an private Unternehmen
-	-	-	77	an übrige Bereiche
-	-	-	86	Sozialtransferauszahlungen
-	-	-	-	Soziale Leistungen an natürliche Personen außerhalb von Einrichtungen
-	-	-	-	Soziale Leistungen an natürliche Personen in Einrichtungen
-	-	-	-	Leistungen für Unterkunft und Heizung an Arbeitsuchende
-	-	-	-	Leistungen zur Eingliederung von Arbeitsuchenden, Betreuung und Beratung
-	-	-	-	Einmalige Leistungen an Arbeitsuchende
-	-	-	-	Arbeitslosengeld II und Sozialgeld
-	-	-	-	Leistungen zur Eingliederung von Arbeitsuchenden
-	-	-	86	Mehraufwandsentschädigung an erwerbsfähige Hilfsbedürftige
-	-	-	-	Sonstige soziale Leistungen
-	-	78 851	78 851	Steuerbeteiligungen
-	-	78 851	78 851	Gewerbesteuerumlage
-	-	-	-	Finanzierungsbeteiligung Fonds Deutsche Einheit
-	-	-	-	Allgemeine Zuweisungen
-	-	-	-	an das Land
-	-	-	-	an Gemeinden und Gemeindeverbände
-	-	-	-	an Zweckverbände und dgl.
-	-	-	-	Allgemeine Zuweisungen an gesetzliche Sozialversicherungen
-	-	838 823	838 823	Allgemeine Umlagen
-	-	33 010	33 010	an das Land
-	-	711 545	711 545	an Landkreise
-	-	3 233	3 233	an Zweckverbände und dgl.
-	-	91 035	91 035	an Verbandsgemeinden
-	-	-	-	Sonstige Allgemeine Umlagen an Gemeinden und Gemeindeverbände
-	780	-	835	Sonstige Transferauszahlungen
4 048	40 825	1 134	227 382	Sonstige Auszahlungen aus laufender Verwaltungstätigkeit
20	167	-	2 158	Sonstige Personal- und Versorgungsauszahlungen
92	1 827	-	33 154	Auszahlungen für die Inanspruchnahme von Rechten und Diensten
27	75	-	24 549	Auszahlungen für ehrenamtliche und sonstige Tätigkeit
64	1 752	-	8 605	Sonst. Auszahlungen für die Inanspruchnahme von Rechten und Diensten
430	9 741	22	45 073	Geschäftsauszahlungen
832	6 071	391	21 482	Steuern, Versicherungen, Schadensfälle
2 640	22 279	6	122 545	Erstattungen für die Auszahlungen von Dritten aus laufender Verwaltungstätigkeit
2	9	-	938	an den Bund
-	36	-	79	an das Land
390	1 681	6	21 414	an Gemeinden und Gemeindeverbände
-	990	-	1 652	an Zweckverbände und dgl.
-	-	-	2	an gesetzliche Sozialversicherungen
1 614	17 162	-	35 291	an verbundene Unternehmen, Sondervermögen und Beteiligungen
0	262	-	629	an sonstige öffentliche Sonderrechnungen
56	1 827	-	15 247	an private Unternehmen
578	311	-	47 294	an übrige Bereiche

## Noch 1.8.4.4 Auszahlungen kreisangehörige Gemeinden

Kto.- Nr.	Produktklasse	Zentrale Verwaltung	Schule und Kultur	Soziales und Jugend
		1	2	3
	Art der Auszahlung - Landessystematik -	1 000 EUR		
746	Aufgabenbezogene Leistungsbeteiligungen	-	-	-
7461	an gemeinsamen Einrichtungen bei Leistungen für Unterkunft und Heizung an Arbeitsuchende	-	-	-
7462	an gemeinsamen Einrichtungen bei Leistungen zur Eingliederung von Arbeitsuchenden, Betreuung und Beratung	-	-	-
7463	an gemeinsamen Einrichtungen bei einmaligen Leistungen an Arbeitsuchende	-	-	-
7464	an gemeinsamen Einrichtungen beim Arbeitslosengeld II und Sozialgeld und Leistungen für Bildung und Teilhabe	-	-	-
7465	an gemeinsamen Einrichtungen bei der Eingliederung von Arbeitsuchenden	-	-	-
7466	an gemeinsamen Einrichtungen für Bildung und Teilhabe	-	-	-
748	Besondere Auszahlungen	75	0	2
7481	Bußgelder	0	0	-
7482	Säumniszuschläge	75	0	2
7483	Auszahlungen aus der Inanspruchnahme von Gewährverträgen und Bürgschaften	-	-	-
7484	Fehlbelegungsabgabe	-	-	-
749	Weitere sonstige Auszahlungen aus laufender Verwaltungstätigkeit	1 340	33	31
7491	Verfügungsmittel	531	-	0
7492	Fraktionszuwendungen	73	-	-
7493	Übrige weitere sonstige Auszahlungen aus laufender Verwaltungstätigkeit	736	33	31
75	Zinsen und ähnliche Auszahlungen	414	186	21
751	Zinsauszahlungen	1	185	-
7510	an den Bund	-	-	-
7511	an das Land	-	-	-
7512	an Gemeinden und Gemeindeverbände	-	-	-
7513	an Zweckverbände und dgl.	-	-	-
7514	an gesetzliche Sozialversicherungen	-	-	-
7515	an verbundene Unternehmen, Sondervermögen und Beteiligungen	-	-	-
7516	an öffentliche Sonderrechnungen	-	-	-
7517	an Kreditinstitute	1	185	-
7518	an sonstigen inländischen Bereich	-	-	-
7519	an sonstigen ausländischen Bereich	-	-	-
759	Sonstige Finanzauszahlungen	412	1	21
7591	Kreditbeschaffungskosten	-	-	-
7592	Verzinsung von Steuernachzahlungen	40	1	-
7594	Auszahlungen für Negativzinsen	-	-	-
7599	Sonstige Finanzauszahlungen	372	1	21
78	Auszahlungen aus Investitionstätigkeit	121 635	88 137	62 070
781	Auszahlungen für Zuwendungen für Investitionsfördermaßnahmen	1 278	1 030	3 074
7810	an Bund	-	-	-
7811	an Land	85	-	-
7812	an Gemeinden und Gemeindeverbände	981	156	2 981
7813	an Zweckverbände und dgl.	-	-	-
7814	an gesetzliche Sozialversicherungen	-	-	-
7815	an verbundene Unternehmen, Sondervermögen und Beteiligungen	200	203	68
7816	an sonstige öffentliche Sonderrechnungen	-	347	-
7817	an private Unternehmen	-	244	-
7818	an übrige Bereiche	13	80	26
7821	Auszahlungen für den Erwerb von Grundstücken, Gebäuden und Infrastrukturvermögen	7 348	397	182

einschließlich Verbandsgemeinden nach Produktklassen

Gesundheit und Sport	Gestaltung der Umwelt	Zentrale Finanzdienst- leistungen	Insgesamt	Produktklasse
4	5	6	1 bis 6	
1 000 EUR				Art der Auszahlung - Landessystematik -
-	-	-	-	Aufgabenbezogene Leistungsbeteiligungen
-	-	-	-	an gemeinsamen Einrichtungen bei Leistungen für Unterkunft und Heizung an Arbeitsuchende
-	-	-	-	an gemeinsamen Einrichtungen bei Leistungen zur Eingliederung von Arbeitsuchenden, Betreuung und Beratung
-	-	-	-	an gemeinsamen Einrichtungen bei einmaligen Leistungen an Arbeitsuchende
-	-	-	-	an gemeinsamen Einrichtungen beim Arbeitslosengeld II und Sozialgeld und Leistungen für Bildung und Teilhabe
-	-	-	-	an gemeinsamen Einrichtungen bei der Eingliederung von Arbeitsuchenden
-	-	-	-	an gemeinsamen Einrichtungen für Bildung und Teilhabe
20	45	715	857	Besondere Auszahlungen
-	-	-	0	Bußgelder
20	2	248	347	Säumniszuschläge
-	43	466	509	Auszahlungen aus der Inanspruchnahme von Gewährverträgen und Bürgschaften
-	-	-	-	Fehlbelegungsabgabe
14	695	-	2 113	Weitere sonstige Auszahlungen aus laufender Verwaltungstätigkeit
-	1	-	532	Verfüungsmittel
-	-	-	73	Fraktionszuwendungen
14	694	-	1 507	Übrige weitere sonstige Auszahlungen aus laufender Verwaltungstätigkeit
1	1 447	14 305	16 373	Zinsen und ähnliche Auszahlungen
-	1	9 581	9 768	Zinsauszahlungen
-	-	-	-	an den Bund
-	-	-	-	an das Land
-	-	-	-	an Gemeinden und Gemeindeverbände
-	-	0	0	an Zweckverbände und dgl.
-	-	-	-	an gesetzliche Sozialversicherungen
-	-	2	2	an verbundene Unternehmen, Sondervermögen und Beteiligungen
-	-	-	-	an öffentliche Sonderrechnungen
-	1	9 579	9 765	an Kreditinstitute
-	-	1	1	an sonstigen inländischen Bereich
-	-	-	-	an sonstigen ausländischen Bereich
1	1 446	4 723	6 605	Sonstige Finanzauszahlungen
-	-	11	11	Kreditbeschaffungskosten
0	-	748	789	Verzinsung von Steuernachzahlungen
-	-	909	909	Auszahlungen für Negativzinsen
1	1 446	3 055	4 896	Sonstige Finanzauszahlungen
25 958	263 507	1 176	562 483	Auszahlungen aus Investitionstätigkeit
315	14 323	152	20 172	Auszahlungen für Zuwendungen für Investitionsfördermaßnahmen
-	-	-	-	an Bund
-	-	-	85	an Land
-	2 813	144	7 074	an Gemeinden und Gemeindeverbände
-	335	-	335	an Zweckverbände und dgl.
-	-	-	-	an gesetzliche Sozialversicherungen
143	3 418	3	4 035	an verbundene Unternehmen, Sondervermögen und Beteiligungen
-	1 774	-	2 121	an sonstige öffentliche Sonderrechnungen
-	5 168	-	5 412	an private Unternehmen
172	815	5	1 110	an übrige Bereiche
68	3 293	-	11 289	Auszahlungen für den Erwerb von Grundstücken, Gebäuden und Infrastrukturvermögen

## Noch 1.8.4.4 Auszahlungen kreisangehörige Gemeinden

Kto.- Nr.	Produktklasse	Zentrale Verwaltung	Schule und Kultur	Soziales und Jugend
		1	2	3
	Art der Auszahlung - Landessystematik -		1 000 EUR	
783	Auszahlungen für den Erwerb von beweglichen oder immateriellen Vermögensgegenständen	66 153	10 045	7 359
7831	von mehr als 1000 Euro ohne Umsatzsteuer	55 606	6 247	4 720
7832	von mehr als 150 Euro bis zu 1000 Euro ohne Umsatzsteuer	7 665	3 037	2 549
7833	von beweglichen Vermögensgegenständen bis 150 Euro ohne Umsatzsteuer	188	152	54
7834	von immateriellen Vermögensgegenständen	2 693	609	37
7835	Auszahlungen für die Ablösung von Dauerlasten	-	-	-
784	Auszahlungen für den Erwerb von Finanzanlagen	54	-	-
7842	von börsennotierten Aktien	-	-	-
7843	von nichtbörsennotierten Aktien	-	-	-
7844	von sonstigen Anteilsrechten	54	-	-
7845	von Investmentzertifikaten	-	-	-
7846	von Kapitalmarktpapieren	-	-	-
7847	von Geldmarktpapieren	-	-	-
7848	von Finanzderivaten	-	-	-
785	Auszahlungen für Baumaßnahmen	46 440	76 585	51 421
7851	für Hochbaumaßnahmen	36 728	72 703	47 206
7852	für Tiefbaumaßnahmen	5 517	1 607	639
7853	für sonstige Baumaßnahmen	4 194	2 275	3 576
7891	Sonstige Investitionsauszahlungen	363	80	34
79	Auszahlungen aus Finanzierungstätigkeit	-	-	-
7911	Auszahlungen zur Tilgung von Anleihen	-	-	-
792	Tilgung von Krediten für Investitionen und Investitionsfördermaßnahmen	-	-	-
7920	beim Bund	-	-	-
7921	beim Land	-	-	-
7922	bei Gemeinden und Gemeindeverbänden	-	-	-
7923	bei Zweckverbänden und dgl.	-	-	-
7924	bei gesetzlichen Sozialversicherungen	-	-	-
7925	bei verbundenen Unternehmen, Beteiligungen und Sondervermögen	-	-	-
7926	bei öffentlichen Sonderrechnungen	-	-	-
7927	bei Kreditinstituten	-	-	-
7928	beim sonstigen inländischen Bereich	-	-	-
7929	beim sonstigen ausländischen Bereich	-	-	-
7941	Tilgung sonstiger Wertpapierschulden	-	-	-
795	Gewährung von Ausleihungen	-	-	-
7950	an Bund	-	-	-
7951	an Land	-	-	-
7952	an Gemeinden und Gemeindeverbände	-	-	-
7953	an Zweckverbände und dgl.	-	-	-
7954	an gesetzliche Sozialversicherungen	-	-	-
7955	an verbundene Unternehmen, Beteiligungen und Sondervermögen	-	-	-
7956	an öffentliche Sonderrechnungen	-	-	-
7957	an Kreditinstitute	-	-	-
7958	an sonstige inländische Bereiche	-	-	-
7959	an sonstige ausländische Bereiche	-	-	-

einschließlich Verbandsgemeinden nach Produktklassen

Gesundheit und Sport	Gestaltung der Umwelt	Zentrale Finanzdienst- leistungen	Insgesamt	Produktklasse
4	5	6	1 bis 6	
1 000 EUR				Art der Auszahlung - Landessystematik -
1 715	9 744	-	95 016	Auszahlungen für den Erwerb von beweglichen oder immateriellen Vermögensgegenständen
1 403	7 237	-	75 213	von mehr als 1000 Euro ohne Umsatzsteuer
201	847	-	14 299	von mehr als 150 Euro bis zu 1000 Euro ohne Umsatzsteuer
4	34	-	432	von beweglichen Vermögensgegenständen bis 150 Euro ohne Umsatzsteuer
108	1 626	-	5 073	von immateriellen Vermögensgegenständen
-	-	-	-	Auszahlungen für die Ablösung von Dauerlasten
-	1 705	1 024	2 782	Auszahlungen für den Erwerb von Finanzanlagen
-	-	-	-	von börsennotierten Aktien
-	-	-	-	von nichtbörsennotierten Aktien
-	1 705	-	1 758	von sonstigen Anteilsrechten
-	-	-	-	von Investmentzertifikaten
-	-	1 024	1 024	von Kapitalmarktpapieren
-	-	-	-	von Geldmarktpapieren
-	-	-	-	von Finanzderivaten
23 187	229 165	-	426 797	Auszahlungen für Baumaßnahmen
15 625	41 724	-	213 986	für Hochbaumaßnahmen
5 583	134 525	-	147 871	für Tiefbaumaßnahmen
1 978	52 916	-	64 940	für sonstige Baumaßnahmen
673	5 277	-	6 426	Sonstige Investitionsauszahlungen
66	-	100 593	100 659	Auszahlungen aus Finanzierungstätigkeit
-	-	-	-	Auszahlungen zur Tilgung von Anleihen
-	-	92 729	92 729	Tilgung von Krediten für Investitionen und Investitionsfördermaßnahmen
-	-	-	-	beim Bund
-	-	-	-	beim Land
-	-	76	76	bei Gemeinden und Gemeindeverbänden
-	-	382	382	bei Zweckverbänden und dgl.
-	-	-	-	bei gesetzlichen Sozialversicherungen
-	-	-	-	bei verbundenen Unternehmen, Beteiligungen und Sondervermögen
-	-	-	-	bei öffentlichen Sonderrechnungen
-	-	92 262	92 262	bei Kreditinstituten
-	-	9	9	beim sonstigen inländischen Bereich
-	-	-	-	beim sonstigen ausländischen Bereich
-	-	-	-	Tilgung sonstiger Wertpapierschulden
66	-	7 864	7 930	Gewährung von Ausleihungen
-	-	-	-	an Bund
-	-	-	-	an Land
-	-	5 980	5 980	an Gemeinden und Gemeindeverbände
-	-	-	-	an Zweckverbände und dgl.
-	-	-	-	an gesetzliche Sozialversicherungen
-	-	1 661	1 661	an verbundene Unternehmen, Beteiligungen und Sondervermögen
-	-	-	-	an öffentliche Sonderrechnungen
-	-	-	-	an Kreditinstitute
66	-	223	289	an sonstige inländische Bereiche
-	-	-	-	an sonstige ausländische Bereiche

2. Bundessystematik  
 2.1 Ergebnisse der Jahresrechnungsstatistik im Jahr 2022 nach kommunalen Gruppen und Arten  
 2.1.1 Eckwerte der kommunalen Gruppen - Einzahlungen

Lfd. Nr.	Art der Einzahlung - Bundessystematik -	Kommunale Kern- haushalte insgesamt	Davon		
			kreisfreie Städte	Land- kreise	kreisange- hörige Gemeinden einschl. Verbands- gemeinden
1 000 EUR					
1	Steuern und steuerähnliche Abgaben (ohne Kg. 605 "Ausgleichsleistungen")	2 286 124	591 728	-	1 694 396
2	dar. Realsteuern	1 424 293	355 756	-	1 068 537
3	dav. Grundsteuern	272 425	70 262	-	202 163
4	dav. Gewerbesteuer	1 151 868	285 494	-	866 374
5	nachrichtlich: Gewerbesteuer netto (≙ abzgl. Gewerbesteuerumlage)	1 048 760	261 236	-	787 523
6	dar. Gemeindeanteile Gemeinschaftsteuern	834 296	227 111	-	607 185
7	dav. Gemeindeanteil an der Einkommensteuer	671 812	175 819	-	495 993
8	dav. Gemeindeanteil an der Umsatzsteuer	162 484	51 292	-	111 192
9	dar. Sonstige Gemeindesteuern	24 347	7 235	-	17 112
10	Zuwendungen und allgemeine Umlagen (einschl. Kg. 605 "Ausgl.leistungen")	4 135 796	892 770	2 241 737	1 001 289
11	dar. Ausgleichsleistungen und Zuweisungen vom Land	2 756 635	860 562	1 286 612	609 461
12	dar. Schlüsselzuweisungen	1 110 528	343 985	350 812	415 731
13	dar. Allgemeine Umlagen von Gemeinden	802 581	-	711 545	91 035
14	dar. Aufgabenbezogene Leistungsbeteiligungen und Zuweisungen vom Bund	236 763	2 804	230 084	3 875
15	Sonstige Transfereinzahlungen	59 294	15 493	42 690	1 111
16	dar. Ersatz von sozialen Leistungen außerhalb von Einrichtungen	39 464	9 494	29 971	-
17	dar. Ersatz von sozialen Leistungen in Einrichtungen	18 492	5 999	12 493	-
18	Öffentlich-rechtliche Leistungsentgelte	401 193	84 055	125 750	191 388
19	Privatrechtliche Leistungsentgelte, Kostenerstattungen und Kostenumlagen	757 398	185 851	372 649	198 898
20	dav. Mieten und Pachten	95 228	16 653	9 463	69 112
21	dav. Verkauf von Vorräten	9 219	603	2 132	6 483
22	dav. Sonstige privatrechtliche Leistungsentgelte	36 391	13 282	8 862	14 248
23	dav. Kostenerst., Kostenumlagen (einschl. Erst. sozialer Leistungen)	616 560	155 312	352 192	109 055
24	dar. Kostenerstattungen vom Land	335 136	89 752	231 409	13 976
25	Sonstige Einzahlungen aus laufender Verwaltungstätigkeit	134 056	45 255	4 573	84 228
26	Zinsen und sonstige Finanzeinzahlungen	92 772	41 541	9 103	42 128
27	dar. Zinseinzahlungen	5 198	51	4 247	900
28	<b>Einzahlungen aus laufender Verwaltungstätigkeit</b>	<b>7 866 632</b>	<b>1 856 693</b>	<b>2 796 502</b>	<b>3 213 438</b>
29	dar. (abzgl.) Zahlungen von gleicher Ebene	1 185 631	x	x	91 035
30	Bereinigte Einzahlungen aus lfd. Verwaltungstätigkeit	6 681 001	x	x	3 122 402
31	Investitionstätigkeit	823 892	212 893	156 519	454 480
32	dar. Investitionszuwendungen	723 955	200 878	151 213	371 863
33	dar. Investitionszuwendungen vom Land	640 332	180 610	142 686	317 036
34	dar. Veräußerung von Grundstücken und Gebäuden	53 218	7 958	692	44 568
35	dar. Veräußerung von beweglichen Vermögensgegenständen	2 277	156	80	2 040
36	dar. Veräußerung von Finanzanlagen	2 577	-	57	2 520
37	<b>Einzahlungen (ohne Finanzierungstätigkeit)</b>	<b>8 690 524</b>	<b>2 069 586</b>	<b>2 953 021</b>	<b>3 667 917</b>
38	dar. (abzgl.) Zahlungen von gleicher Ebene	1 217 608	x	x	91 035
39	Bereinigte Einzahlungen	7 472 916	x	x	3 576 882



## 2.1.2 Eckwerte der kommunalen Gruppen - Auszahlungen und Finanzierungstätigkeit

Lfd. Nr.	Art der Auszahlung - Bundessystematik -	Kommunale Kern- haushalte insgesamt	Davon		
			kreisfreie Städte	Land- kreise	kreisange- hörige Gemeinden einschl. Verbands- gemeinden
1 000 EUR					
1	Personalauszahlungen	2 068 816	427 571	554 311	1 086 934
2	dav. Dienstbezüge	1 603 827	328 089	426 086	849 652
3	dar. Beamte	151 727	60 653	45 964	45 110
4	dar. Arbeitnehmer	1 435 884	263 891	373 719	798 274
5	dav. Beiträge zu Versorgungskassen	166 334	43 871	50 189	72 274
6	dar. Beamte	109 006	33 417	35 170	40 419
7	dar. Arbeitnehmer	57 237	10 454	15 017	31 766
8	dav. Beiträge zur gesetzlichen Sozialversicherung	289 967	53 015	75 134	161 818
9	dav. Beihilfen, Unterstützungsleistungen für Beschäftigte	8 688	2 595	2 902	3 190
10	Versorgungsauszahlungen	332	129	9	194
11	dav. Versorgungsbezüge	327	129	9	189
12	dav. Beiträge zur gesetzlichen Sozialversicherung	2	-	-	2
13	dav. Beihilfen, Unterstützungsleistungen für Versorgungsempfänger	3	-	-	3
14	Sach- und Dienstleistungen	943 853	163 218	250 097	530 538
15	dar. Unterhaltung sowie Bewirtschaftung der Grundstücke, baulichen Anlagen und des sonstigen Vermögens	617 530	121 698	142 227	353 604
16	Transferauszahlungen, sonstige Auszahlungen aus lfd. Verwaltungstätigkeit	4 540 861	1 240 830	1 961 895	1 338 136
17	dar. Soziale Leistungen und aufgabenbezogene Leistungsbeteiligung	1 438 197	403 269	1 034 843	86
18	dav. Leistungen der Grundsicherung für Arbeitsuchende (SGB II)	642 959	144 797	498 077	86
19	dav. Leistungen der Sozialhilfe (SGB XII)	157 426	52 730	104 697	-
20	dav. Leistungen der Kinder- und Jugendhilfe (SGB VIII)	413 908	135 624	278 284	-
20b	dav. Eingliederungsleistungen für Menschen mit Behinderungen (SGB IX)	304	304	-	-
21	dav. Sonstige Sozialleistungen	223 599	69 814	153 785	-
22	dar. Zuschüsse für lfd. Zwecke an öff., private Untern. und übrige Bereiche	1 038 573	561 131	322 070	155 371
23	dar. Erstattungen für lfd. Zwecke an öff., private Untern. u. übrige Bereiche	338 997	154 043	86 494	98 460
24	Zinsen und sonstige Finanzauszahlungen	33 715	13 465	3 877	16 373
25	dar. Zinsauszahlungen	22 393	9 067	3 558	9 768
26	<b>Auszahlungen aus laufender Verwaltungstätigkeit</b>	<b>7 587 577</b>	<b>1 845 213</b>	<b>2 770 190</b>	<b>2 972 175</b>
27	abzgl. Zahlungen von gleicher Ebene	1 185 631	x	x	91 035
28	Bereinigte Auszahlungen aus lfd. Verwaltungstätigkeit	6 401 947	x	x	2 881 140
29	Investitionstätigkeit	1 182 881	440 849	171 620	570 413
30	dar. Zuweisungen und Zuschüsse für Investitionen	78 148	41 482	10 068	26 598
31	dar. Erwerb von Grundstücken und Gebäuden	115 640	103 144	1 207	11 289
32	dar. Erwerb von beweglichen Sachen des Anlagevermögens	151 378	24 290	32 072	95 016
33	dar. Erwerb von Finanzanlagen	2 957	112	63	2 782
34	dar. Baumaßnahmen	813 165	266 821	119 547	426 797
35	<b>Auszahlungen (ohne Finanzierungstätigkeit)</b>	<b>8 770 459</b>	<b>2 286 061</b>	<b>2 941 810</b>	<b>3 542 588</b>
36	abzgl. Zahlungen von gleicher Ebene	1 217 608	x	x	91 035
37	Bereinigte Auszahlungen	7 552 851	x	x	3 451 553
38	Saldo der bereinigten laufenden Ein- und Auszahlungen	279 055	x	x	241 263
39	Saldo der bereinigten Ein- und Auszahlungen aus Investitionstätigkeit	-358 989	x	x	-115 933
40	Finanzmittelüberschuss/-fehlbetrag (Saldo der bereinigten Ein- und Auszahlungen)	-79 935	x	x	125 330
	<b>Finanzierungstätigkeit</b>				
41	Einzahlungen aus Finanzierungstätigkeit (Kontengruppe 69)	336 626	178 148	45 597	112 880
42	dar. (abzgl.) Zahlungen von gleicher Ebene	-	x	x	x
43	Auszahlungen aus Finanzierungstätigkeit (Kontengruppe 79)	168 737	26 498	49 510	92 729
44	abzgl. Zahlungen von gleicher Ebene	-	x	x	x
45	<b>Saldo der Finanzierungstätigkeit</b>	<b>167 889</b>	<b>151 651</b>	<b>-3 913</b>	<b>20 151</b>

## 2.1.3 Eckwerte der kommunalen Gruppen - Einzahlungen in EUR je Einwohner/-in

Lfd. Nr.	Art der Einzahlung - Bundessystematik -	Kommunale Kern- haushalte insgesamt	Kreisfreie Städte	Land- kreise	Kreisange- hörige Gemeinden einschl. Verbands- gemeinden
		EUR je Einwohner/-in			
1	Steuern und steuerähnliche Abgaben (ohne Kg. 605 "Ausgleichsleistungen")	1 045,69	1 056,79	-	1 041,87
2	dar. Realsteuern	651,48	635,36	-	657,04
3	dav. Grundsteuern	124,61	125,48	-	124,31
4	dav. Gewerbesteuer	526,87	509,87	-	532,73
5	nachrichtlich: Gewerbesteuer netto ( $\triangleq$ abzgl. Gewerbesteuerumlage)	479,71	466,55	-	484,24
6	dar. Gemeindeanteile Gemeinschaftssteuern	381,61	405,60	-	373,35
7	dav. Gemeindeanteil an der Einkommensteuer	307,29	314,00	-	304,98
8	dav. Gemeindeanteil an der Umsatzsteuer	74,32	91,60	-	68,37
9	dar. Sonstige Gemeindesteuern	11,14	12,92	-	10,52
10	Zuwendungen und allgemeine Umlagen (einschl. Kg. 605 "Ausgl.leistungen")	1 891,75	1 594,43	1 378,43	615,69
11	dar. Ausgleichsleistungen und Zuweisungen vom Land	1 260,91	1 536,91	791,13	374,75
12	dar. Schlüsselzuweisungen	507,97	614,33	215,71	255,63
13	dar. Allgemeine Umlagen von Gemeinden	367,11	-	437,53	55,98
14	dar. Aufgabenbezogene Leistungsbeteiligungen und Zuweisungen vom Bund	108,30	5,01	141,48	2,38
15	Sonstige Transfereinzahlungen	27,12	27,67	26,25	0,68
16	dar. Ersatz von sozialen Leistungen außerhalb von Einrichtungen	18,05	16,95	18,43	-
17	dar. Ersatz von sozialen Leistungen in Einrichtungen	8,46	10,71	7,68	-
18	Öffentlich-rechtliche Leistungsentgelte	183,51	150,12	77,32	117,68
19	Privatrechtliche Leistungsentgelte, Kostenerstattungen und Kostenumlagen	346,44	331,92	229,14	122,30
20	dav. Mieten und Pachten	43,56	29,74	5,82	42,50
21	dav. Verkauf von Vorräten	4,22	1,08	1,31	3,99
22	dav. Sonstige privatrechtliche Leistungsentgelte	16,65	23,72	5,45	8,76
23	dav. Kostenerst., Kostenumlagen (einschl. Erst. sozialer Leistungen)	282,02	277,38	216,56	67,06
24	dar. Kostenerstattungen vom Land	153,29	160,29	142,29	8,59
25	Sonstige Einzahlungen aus laufender Verwaltungstätigkeit	61,32	80,82	2,81	51,79
26	Zinsen und sonstige Finanzeinzahlungen	42,43	74,19	5,60	25,90
27	dar. Zinseinzahlungen	2,38	0,09	2,61	0,55
28	<b>Einzahlungen aus laufender Verwaltungstätigkeit</b>	<b>3 598,27</b>	<b>3 315,93</b>	<b>1 719,55</b>	<b>1 975,92</b>
29	dar. (abzgl.) Zahlungen von gleicher Ebene	542,32	x	x	55,98
30	Bereinigte Einzahlungen aus lfd. Verwaltungstätigkeit	3 055,95	x	x	1 919,95
31	Investitionstätigkeit	376,86	380,21	96,24	279,46
32	dar. Investitionszuwendungen	331,14	358,75	92,98	228,66
33	dar. Investitionszuwendungen vom Land	292,89	322,56	87,74	194,94
34	dar. Veräußerung von Grundstücken und Gebäuden	24,34	14,21	0,43	27,40
35	dar. Veräußerung von beweglichen Vermögensgegenständen	1,04	0,28	0,05	1,25
36	dar. Veräußerung von Finanzanlagen	1,18	-	0,03	1,55
37	<b>Einzahlungen (ohne Finanzierungstätigkeit)</b>	<b>3 975,12</b>	<b>3 696,14</b>	<b>1 815,80</b>	<b>2 255,38</b>
38	dar. (abzgl.) Zahlungen von gleicher Ebene	556,94	x	x	55,98
39	Bereinigte Einzahlungen	3 418,18	x	x	2 199,40

## 2.1.4 Eckwerte der kommunalen Gruppen - Auszahlungen und Finanzierungstätigkeit in EUR je Einwohner/-in

Lfd. Nr.	Art der Auszahlung - Bundessystematik -	Kommunale Kern- haushalte insgesamt	Kreisfreie Städte	Land- kreise	Kreisange- hörige Gemeinden einschl. Verbands- gemeinden
		EUR je Einwohner/-in			
1	Personalauszahlungen	946,30	763,61	340,84	668,35
2	dav. Dienstbezüge	733,61	585,95	262,00	522,45
3	dar. Beamte	69,40	108,32	28,26	27,74
4	dar. Arbeitnehmer	656,79	471,29	229,80	490,85
5	dav. Beiträge zu Versorgungskassen	76,08	78,35	30,86	44,44
6	dar. Beamte	49,86	59,68	21,63	24,85
7	dar. Arbeitnehmer	26,18	18,67	9,23	19,53
8	dav. Beiträge zur gesetzlichen Sozialversicherung	132,63	94,68	46,20	99,50
9	dav. Beihilfen, Unterstützungsleistungen für Beschäftigte	3,97	4,63	1,78	1,96
10	Versorgungsauszahlungen	0,15	0,23	0,01	0,12
11	dav. Versorgungsbezüge	0,15	0,23	0,01	0,12
12	dav. Beiträge zur gesetzlichen Sozialversicherung	0,00	-	-	0,00
13	dav. Beihilfen, Unterstützungsleistungen für Versorgungsempfänger	0,00	-	-	0,00
14	Sach- und Dienstleistungen	431,73	291,50	153,78	326,22
15	dar. Unterhaltung sowie Bewirtschaftung der Grundstücke, baulichen Anlagen und des sonstigen Vermögens	282,46	217,35	87,45	217,43
16	Transferauszahlungen, sonstige Auszahlungen aus lfd. Verwaltungstätigkeit	2 077,03	2 216,04	1 206,36	822,81
17	dar. Soziale Leistungen und aufgabenbezogene Leistungsbeteiligung	657,84	720,21	636,32	0,05
18	dav. Leistungen der Grundsicherung für Arbeitsuchende (SGB II)	294,10	258,60	306,26	0,05
19	dav. Leistungen der Sozialhilfe (SGB XII)	72,01	94,17	64,38	-
20	dav. Leistungen der Kinder- und Jugendhilfe (SGB VIII)	189,33	242,22	171,12	-
20b	dav. Eingliederungsleistungen für Menschen mit Behinderungen (SGB IX)	0,14	0,54	-	-
21	dav. Sonstige Sozialleistungen	102,28	124,68	94,56	-
22	dar. Zuschüsse für lfd. Zwecke an öff., private Untern. und übrige Bereiche	475,05	1 002,14	198,04	95,54
23	dar. Erstattungen für lfd. Zwecke an öff., private Untern. u. übrige Bereiche	155,06	275,11	53,18	60,54
24	Zinsen und sonstige Finanzauszahlungen	15,42	24,05	2,38	10,07
25	dar. Zinsauszahlungen	10,24	16,19	2,19	6,01
26	<b>Auszahlungen aus laufender Verwaltungstätigkeit</b>	<b>3 470,63</b>	<b>3 295,43</b>	<b>1 703,37</b>	<b>1 827,57</b>
27	abzgl. Zahlungen von gleicher Ebene	542,32	x	x	55,98
28	Bereinigte Auszahlungen aus lfd. Verwaltungstätigkeit	2 928,31	x	x	1 771,60
29	Investitionstätigkeit	541,06	787,33	105,53	350,74
30	dar. Zuweisungen und Zuschüsse für Investitionen	35,75	74,08	6,19	16,36
31	dar. Erwerb von Grundstücken und Gebäuden	52,89	184,21	0,74	6,94
32	dar. Erwerb von beweglichen Sachen des Anlagevermögens	69,24	43,38	19,72	58,42
33	dar. Erwerb von Finanzanlagen	1,35	0,20	0,04	1,71
34	dar. Baumaßnahmen	371,95	476,52	73,51	262,44
35	<b>Auszahlungen (ohne Finanzierungstätigkeit)</b>	<b>4 011,69</b>	<b>4 082,76</b>	<b>1 808,90</b>	<b>2 178,32</b>
36	abzgl. Zahlungen von gleicher Ebene	556,94	x	x	55,98
37	Bereinigte Auszahlungen	3 454,74	x	x	2 122,34
38	Saldo der bereinigten laufenden Ein- und Auszahlungen	127,64	x	x	148,35
39	Saldo der bereinigten Ein- und Auszahlungen aus Investitionstätigkeit	-164,21	x	x	-71,29
40	Finanzmittelüberschuss/-fehlbetrag (Saldo der bereinigten Ein- und Auszahlungen)	-36,56	x	x	77,06
	<b>Finanzierungstätigkeit</b>				
41	Einzahlungen aus Finanzierungstätigkeit (Kontengruppe 69)	153,98	318,16	28,04	69,41
42	dar. (abzgl.) Zahlungen von gleicher Ebene	-	x	x	x
43	Auszahlungen aus Finanzierungstätigkeit (Kontengruppe 79)	77,18	47,32	30,44	57,02
44	abzgl. Zahlungen von gleicher Ebene	-	x	x	x
45	<b>Saldo der Finanzierungstätigkeit</b>	<b>76,79</b>	<b>270,84</b>	<b>-2,41</b>	<b>12,39</b>

## 2.2 Entwicklung der jahresrechnungsmäßigen Ein- und Auszahlungen und Saldo für das Jahr 2022 im Vergleich zum Vorjahr

## 2.2.1 Entwicklung Eckwerte kommunale Kernhaushalte insgesamt

## 2.2.1.1 Entwicklung Eckwerte kommunale Kernhaushalte insgesamt - Einzahlungen

Lfd. Nr.	Art der Einzahlung - Bundessystematik -	01.01. - 31.12.		Verän- derung	Je Ein- wohner/-in
		2022	2021		
		1 000 EUR		um %	EUR
1	Steuern und steuerähnliche Abgaben (ohne Kg. 605 "Ausgleichsleistungen")	2 286 124	1 984 665	15,2	1 045,69
2	dar. Realsteuern	1 424 293	1 125 019	26,6	651,48
3	dav. Grundsteuern	272 425	269 785	1,0	124,61
4	dav. Gewerbesteuer	1 151 868	855 234	34,7	526,87
5	nachrichtlich: Gewerbesteuer netto ( $\triangleq$ abzgl. Gewerbesteuerumlage)	1 048 760	778 689	34,7	479,71
6	dar. Gemeindeanteile Gemeinschaftsteuern	834 296	839 618	-0,6	381,61
7	dav. Gemeindeanteil an der Einkommensteuer	671 812	663 008	1,3	307,29
8	dav. Gemeindeanteil an der Umsatzsteuer	162 484	176 610	-8,0	74,32
9	dar. Sonstige Gemeindesteuern	24 347	19 352	25,8	11,14
10	Zuwendungen und allgemeine Umlagen (einschl. Kg. 605 "Ausgl.leistungen")	4 135 796	4 022 332	2,8	1 891,75
11	dar. Ausgleichsleistungen und Zuweisungen vom Land	2 756 635	2 678 170	2,9	1 260,91
12	dar. Schlüsselzuweisungen	1 110 528	1 080 295	2,8	507,97
13	dar. Allgemeine Umlagen von Gemeinden	802 581	773 918	3,7	367,11
14	dar. Aufgabenbezogene Leistungsbeteiligungen und Zuweisungen vom Bund	236 763	237 425	-0,3	108,30
15	Sonstige Transfereinzahlungen	59 294	55 837	6,2	27,12
16	dar. Ersatz von sozialen Leistungen außerhalb von Einrichtungen	39 464	35 676	10,6	18,05
17	dar. Ersatz von sozialen Leistungen in Einrichtungen	18 492	17 315	6,8	8,46
18	Öffentlich-rechtliche Leistungsentgelte	401 193	368 880	8,8	183,51
19	Privatrechtliche Leistungsentgelte, Kostenerstattungen und Kostenumlagen	757 398	722 376	4,8	346,44
20	dav. Mieten und Pachten	95 228	89 164	6,8	43,56
21	dav. Verkauf von Vorräten	9 219	7 412	24,4	4,22
22	dav. Sonstige privatrechtliche Leistungsentgelte	36 391	31 717	14,7	16,65
23	dav. Kostenerst., Kostenumlagen (einschl. Erst. sozialer Leistungen)	616 560	594 083	3,8	282,02
24	dar. Kostenerstattungen vom Land	335 136	310 292	8,0	153,29
25	Sonstige Einzahlungen aus laufender Verwaltungstätigkeit	134 056	123 316	8,7	61,32
26	Zinsen und sonstige Finanzeinzahlungen	92 772	105 510	-12,1	42,43
27	dar. Zinseinzahlungen	5 198	2 329	123,2	2,38
28	<b>Einzahlungen aus laufender Verwaltungstätigkeit</b>	<b>7 866 632</b>	<b>7 382 918</b>	6,6	3 598,27
29	dar. (abzgl.) Zahlungen von gleicher Ebene	1 185 631	1 169 789	1,4	542,32
30	Bereinigte Einzahlungen aus lfd. Verwaltungstätigkeit	6 681 001	6 213 128	7,5	3 055,95
31	Investitionstätigkeit	823 892	696 474	18,3	376,86
32	dar. Investitionszuwendungen	723 955	608 790	18,9	331,14
33	dar. Investitionszuwendungen vom Land	640 332	537 694	19,1	292,89
34	dar. Veräußerung von Grundstücken und Gebäuden	53 218	56 218	-5,3	24,34
35	dar. Veräußerung von beweglichen Vermögensgegenständen	2 277	1 752	30,0	1,04
36	dar. Veräußerung von Finanzanlagen	2 577	4 636	-44,4	1,18
37	<b>Einzahlungen (ohne Finanzierungstätigkeit)</b>	<b>8 690 524</b>	<b>8 079 391</b>	7,6	3 975,12
38	dar. (abzgl.) Zahlungen von gleicher Ebene	1 217 608	1 200 927	1,4	556,94
39	Bereinigte Einzahlungen	7 472 916	6 878 464	8,6	3 418,18

## 2.2.1.2 Entwicklung Eckwerte kommunale Kernhaushalte insgesamt - Auszahlungen und Finanzierungstätigkeit

Lfd. Nr.	Art der Auszahlung - Bundessystematik -	01.01. - 31.12.		Verän- derung	Je Ein- wohner/-in
		2022	2021		2022
		1 000 EUR		um %	EUR
1	Personalauszahlungen	2 068 816	1 954 183	5,9	946,30
2	dav. Dienstbezüge	1 603 827	1 515 534	5,8	733,61
3	dar. Beamte	151 727	137 398	10,4	69,40
4	dar. Arbeitnehmer	1 435 884	1 365 241	5,2	656,79
5	dav. Beiträge zu Versorgungskassen	166 334	155 830	6,7	76,08
6	dar. Beamte	109 006	101 237	7,7	49,86
7	dar. Arbeitnehmer	57 237	54 532	5,0	26,18
8	dav. Beiträge zur gesetzlichen Sozialversicherung	289 967	275 298	5,3	132,63
9	dav. Beihilfen, Unterstützungsleistungen für Beschäftigte	8 688	7 521	15,5	3,97
10	Versorgungsauszahlungen	332	349	-4,9	0,15
11	dav. Versorgungsbezüge	327	345	-5,1	0,15
12	dav. Beiträge zur gesetzlichen Sozialversicherung	2	2	-3,5	0,00
13	dav. Beihilfen, Unterstützungsleistungen für Versorgungsempfänger	3	2	33,3	0,00
14	Sach- und Dienstleistungen	943 853	871 408	8,3	431,73
15	dar. Unterhaltung sowie Bewirtschaftung der Grundstücke, baulichen Anlagen und des sonstigen Vermögens	617 530	560 109	10,3	282,46
16	Transferauszahlungen, sonstige Auszahlungen aus lfd. Verwaltungstätigkeit	4 540 861	4 287 095	5,9	2 077,03
17	dar. Soziale Leistungen und aufgabenbezogene Leistungsbeteiligung	1 438 197	1 310 374	9,8	657,84
18	dav. Leistungen der Grundsicherung für Arbeitsuchende (SGB II)	642 959	618 745	3,9	294,10
19	dav. Leistungen der Sozialhilfe (SGB XII)	157 426	137 203	14,7	72,01
20	dav. Leistungen der Kinder- und Jugendhilfe (SGB VIII)	413 908	378 825	9,3	189,33
20b	dav. Eingliederungsleistungen für Menschen mit Behinderungen (SGB IX)	304	105	188,9	0,14
21	dav. Sonstige Sozialleistungen	223 599	175 496	27,4	102,28
22	dar. Zuschüsse für lfd. Zwecke an öff., private Untern. und übrige Bereiche	1 038 573	971 380	6,9	475,05
23	dar. Erstattungen für lfd. Zwecke an öff., private Untern. u. übrige Bereiche	338 997	334 484	1,3	155,06
24	Zinsen und sonstige Finanzauszahlungen	33 715	40 719	-17,2	15,42
25	dar. Zinsauszahlungen	22 393	22 422	-0,1	10,24
26	<b>Auszahlungen aus laufender Verwaltungstätigkeit</b>	<b>7 587 577</b>	<b>7 153 754</b>	6,1	3 470,63
27	abzgl. Zahlungen von gleicher Ebene	1 185 631	1 169 789	1,4	542,32
28	Bereinigte Auszahlungen aus lfd. Verwaltungstätigkeit	6 401 947	5 983 965	7,0	2 928,31
29	Investitionstätigkeit	1 182 881	1 016 415	16,4	541,06
30	dar. Zuweisungen und Zuschüsse für Investitionen	78 148	49 223	58,8	35,75
31	dar. Erwerb von Grundstücken und Gebäuden	115 640	17 071	577,4	52,89
32	dar. Erwerb von beweglichen Sachen des Anlagevermögens	151 378	132 329	14,4	69,24
33	dar. Erwerb von Finanzanlagen	2 957	796	271,5	1,35
34	dar. Baumaßnahmen	813 165	793 008	2,5	371,95
35	<b>Auszahlungen (ohne Finanzierungstätigkeit)</b>	<b>8 770 459</b>	<b>8 170 169</b>	7,3	4 011,69
36	abzgl. Zahlungen von gleicher Ebene	1 217 608	1 200 927	1,4	556,94
37	Bereinigte Auszahlungen	7 552 851	6 969 241	8,4	3 454,74
38	Saldo der bereinigten laufenden Ein- und Auszahlungen	279 055	229 164	21,8	127,64
39	Saldo der bereinigten Ein- und Auszahlungen aus Investitionstätigkeit	-358 989	-319 941	-12,2	-164,21
40	Finanzmittelüberschuss/-fehlbetrag (Saldo der bereinigten Ein- und Auszahlungen)	-79 935	-90 777	11,9	-36,56
	<b>Finanzierungstätigkeit</b>				
41	Einzahlungen aus Finanzierungstätigkeit (Kontengruppe 69)	336 626	291 246	15,6	153,98
42	dar. (abzgl.) Zahlungen von gleicher Ebene	-	-	x	-
43	Auszahlungen aus Finanzierungstätigkeit (Kontengruppe 79)	168 737	180 649	-6,6	77,18
44	abzgl. Zahlungen von gleicher Ebene	-	-	x	-
45	<b>Saldo der Finanzierungstätigkeit</b>	<b>167 889</b>	<b>110 597</b>	51,8	76,79

## 2.2.2 Entwicklung Eckwerte kreisfreie Städte

## 2.2.2.1 Entwicklung Eckwerte kreisfreie Städte - Einzahlungen

Lfd. Nr.	Art der Einzahlung - Bundessystematik -	01.01. - 31.12.		Verän- derung	Je Ein- wohner/-in
		2022	2021		2022
		1 000 EUR		um %	EUR
1	Steuern und steuerähnliche Abgaben (ohne Kg. 605 "Ausgleichsleistungen")	591 728	541 077	9,4	1 056,79
2	dar. Realsteuern	355 756	305 795	16,3	635,36
3	dav. Grundsteuern	70 262	69 266	1,4	125,48
4	dav. Gewerbesteuer	285 494	236 529	20,7	509,87
5	nachrichtlich: Gewerbesteuer netto ( $\triangleq$ abzgl. Gewerbesteuerumlage)	261 236	218 781	19,4	466,55
6	dar. Gemeindeanteile Gemeinschaftssteuern	227 111	229 271	-0,9	405,60
7	dav. Gemeindeanteil an der Einkommensteuer	175 819	173 523	1,3	314,00
8	dav. Gemeindeanteil an der Umsatzsteuer	51 292	55 748	-8,0	91,60
9	dar. Sonstige Gemeindesteuern	7 235	5 667	27,7	12,92
10	Zuwendungen und allgemeine Umlagen (einschl. Kg. 605 "Ausgl.leistungen")	892 770	828 526	7,8	1 594,43
11	dar. Ausgleichsleistungen und Zuweisungen vom Land	860 562	807 228	6,6	1 536,91
12	dar. Schlüsselzuweisungen	343 985	315 325	9,1	614,33
13	dar. Allgemeine Umlagen von Gemeinden	-	-	x	-
14	dar. Aufgabenbezogene Leistungsbeteiligungen und Zuweisungen vom Bund	2 804	3 178	-11,8	5,01
15	Sonstige Transfereinzahlungen	15 493	12 944	19,7	27,67
16	dar. Ersatz von sozialen Leistungen außerhalb von Einrichtungen	9 494	7 114	33,5	16,95
17	dar. Ersatz von sozialen Leistungen in Einrichtungen	5 999	5 831	2,9	10,71
18	Öffentlich-rechtliche Leistungsentgelte	84 055	80 621	4,3	150,12
19	Privatrechtliche Leistungsentgelte, Kostenerstattungen und Kostenumlagen	185 851	174 421	6,6	331,92
20	dav. Mieten und Pachten	16 653	15 202	9,5	29,74
21	dav. Verkauf von Vorräten	603	714	-15,5	1,08
22	dav. Sonstige privatrechtliche Leistungsentgelte	13 282	11 613	14,4	23,72
23	dav. Kostenerst., Kostenumlagen (einschl. Erst. sozialer Leistungen)	155 312	146 891	5,7	277,38
24	dar. Kostenerstattungen vom Land	89 752	81 945	9,5	160,29
25	Sonstige Einzahlungen aus laufender Verwaltungstätigkeit	45 255	44 185	2,4	80,82
26	Zinsen und sonstige Finanzeinzahlungen	41 541	49 756	-16,5	74,19
27	dar. Zinseinzahlungen	51	305	-83,4	0,09
28	<b>Einzahlungen aus laufender Verwaltungstätigkeit</b>	<b>1 856 693</b>	<b>1 731 529</b>	7,2	3 315,93
29	dar. (abzgl.) Zahlungen von gleicher Ebene	x	x	x	x
30	Bereinigte Einzahlungen aus lfd. Verwaltungstätigkeit	x	x	x	x
31	Investitionstätigkeit	212 893	187 940	13,3	380,21
32	dar. Investitionszuwendungen	200 878	170 016	18,2	358,75
33	dar. Investitionszuwendungen vom Land	180 610	162 822	10,9	322,56
34	dar. Veräußerung von Grundstücken und Gebäuden	7 958	12 681	-37,2	14,21
35	dar. Veräußerung von beweglichen Vermögensgegenständen	156	101	55,6	0,28
36	dar. Veräußerung von Finanzanlagen	-	1 746	x	-
37	<b>Einzahlungen (ohne Finanzierungstätigkeit)</b>	<b>2 069 586</b>	<b>1 919 469</b>	7,8	3 696,14
38	dar. (abzgl.) Zahlungen von gleicher Ebene	x	x	x	x
39	Bereinigte Einzahlungen	x	x	x	x

## 2.2.2.2 Entwicklung Eckwerte kreisfreie Städte - Auszahlungen und Finanzierungstätigkeit

Lfd. Nr.	Art der Auszahlung - Bundessystematik -	01.01. - 31.12.		Verän- derung	Je Ein- wohner/-in
		2022	2021		2022
		1 000 EUR		um %	EUR
1	Personalauszahlungen	427 571	404 623	5,7	763,61
2	dav. Dienstbezüge	328 089	310 590	5,6	585,95
3	dar. Beamte	60 653	53 302	13,8	108,32
4	dar. Arbeitnehmer	263 891	254 973	3,5	471,29
5	dav. Beiträge zu Versorgungskassen	43 871	40 590	8,1	78,35
6	dar. Beamte	33 417	30 524	9,5	59,68
7	dar. Arbeitnehmer	10 454	10 066	3,9	18,67
8	dav. Beiträge zur gesetzlichen Sozialversicherung	53 015	51 174	3,6	94,68
9	dav. Beihilfen, Unterstützungsleistungen für Beschäftigte	2 595	2 268	14,4	4,63
10	Versorgungsauszahlungen	129	186	-30,6	0,23
11	dav. Versorgungsbezüge	129	186	-30,6	0,23
12	dav. Beiträge zur gesetzlichen Sozialversicherung	-	-	x	-
13	dav. Beihilfen, Unterstützungsleistungen für Versorgungsempfänger	-	-	x	-
14	Sach- und Dienstleistungen	163 218	156 023	4,6	291,50
15	dar. Unterhaltung sowie Bewirtschaftung der Grundstücke, baulichen Anlagen und des sonstigen Vermögens	121 698	116 285	4,7	217,35
16	Transferauszahlungen, sonstige Auszahlungen aus lfd. Verwaltungstätigkeit	1 240 830	1 143 338	8,5	2 216,04
17	dar. Soziale Leistungen und aufgabenbezogene Leistungsbeteiligung	403 269	363 754	10,9	720,21
18	dav. Leistungen der Grundsicherung für Arbeitsuchende (SGB II)	144 797	140 962	2,7	258,60
19	dav. Leistungen der Sozialhilfe (SGB XII)	52 730	46 718	12,9	94,17
20	dav. Leistungen der Kinder- und Jugendhilfe (SGB VIII)	135 624	124 223	9,2	242,22
20b	dav. Eingliederungsleistungen für Menschen mit Behinderungen (SGB IX)	304	105	188,9	0,54
21	dav. Sonstige Sozialleistungen	69 814	51 746	34,9	124,68
22	dar. Zuschüsse für lfd. Zwecke an öff., private Untern. und übrige Bereiche	561 131	508 331	10,4	1 002,14
23	dar. Erstattungen für lfd. Zwecke an öff., private Untern. u. übrige Bereiche	154 043	146 243	5,3	275,11
24	Zinsen und sonstige Finanzauszahlungen	13 465	14 033	-4,0	24,05
25	dar. Zinsauszahlungen	9 067	8 867	2,3	16,19
26	<b>Auszahlungen aus laufender Verwaltungstätigkeit</b>	<b>1 845 213</b>	<b>1 718 203</b>	7,4	3 295,43
27	abzgl. Zahlungen von gleicher Ebene	x	x	x	x
28	Bereinigte Auszahlungen aus lfd. Verwaltungstätigkeit	x	x	x	x
29	Investitionstätigkeit	440 849	341 600	29,1	787,33
30	dar. Zuweisungen und Zuschüsse für Investitionen	41 482	22 995	80,4	74,08
31	dar. Erwerb von Grundstücken und Gebäuden	103 144	2 522	x	184,21
32	dar. Erwerb von beweglichen Sachen des Anlagevermögens	24 290	21 723	11,8	43,38
33	dar. Erwerb von Finanzanlagen	112	-	x	0,20
34	dar. Baumaßnahmen	266 821	294 360	-9,4	476,52
35	<b>Auszahlungen (ohne Finanzierungstätigkeit)</b>	<b>2 286 061</b>	<b>2 059 803</b>	11,0	4 082,76
36	abzgl. Zahlungen von gleicher Ebene	x	x	x	x
37	Bereinigte Auszahlungen	x	x	x	x
38	Saldo der bereinigten laufenden Ein- und Auszahlungen	x	x	x	x
39	Saldo der bereinigten Ein- und Auszahlungen aus Investitionstätigkeit	x	x	x	x
40	Finanzmittelüberschuss/-fehlbetrag (Saldo der bereinigten Ein- und Auszahlungen)	x	x	x	x
	<b>Finanzierungstätigkeit</b>				
41	Einzahlungen aus Finanzierungstätigkeit (Kontengruppe 69)	178 148	116 750	52,6	318,16
42	dar. (abzgl.) Zahlungen von gleicher Ebene	x	x	x	x
43	Auszahlungen aus Finanzierungstätigkeit (Kontengruppe 79)	26 498	28 873	-8,2	47,32
44	abzgl. Zahlungen von gleicher Ebene	x	x	x	x
45	<b>Saldo der Finanzierungstätigkeit</b>	<b>151 651</b>	<b>87 877</b>	72,6	270,84

## 2.2.3 Entwicklung Eckwerte Landkreise

## 2.2.3.1 Entwicklung Eckwerte Landkreise - Einzahlungen

Lfd. Nr.	Art der Einzahlung - Bundessystematik -	01.01. - 31.12.		Verän- derung	Je Ein- wohner/-in
		2022	2021		2022
		1 000 EUR		um %	EUR
1	Steuern und steuerähnliche Abgaben (ohne Kg. 605 "Ausgleichsleistungen")	-	-	x	-
2	dar. Realsteuern	-	-	x	-
3	dav. Grundsteuern	-	-	x	-
4	dav. Gewerbesteuer	-	-	x	-
5	nachrichtlich: Gewerbesteuer netto ( $\triangleq$ abzgl. Gewerbesteuerumlage)	-	-	x	-
6	dar. Gemeindeanteile Gemeinschaftsteuern	-	-	x	-
7	dav. Gemeindeanteil an der Einkommensteuer	-	-	x	-
8	dav. Gemeindeanteil an der Umsatzsteuer	-	-	x	-
9	dar. Sonstige Gemeindesteuern	-	-	x	-
10	Zuwendungen und allgemeine Umlagen (einschl. Kg. 605 "Ausgl.leistungen")	2 241 737	2 155 893	4,0	1 378,43
11	dar. Ausgleichsleistungen und Zuweisungen vom Land	1 286 612	1 229 400	4,7	791,13
12	dar. Schlüsselzuweisungen	350 812	371 002	-5,4	215,71
13	dar. Allgemeine Umlagen von Gemeinden	711 545	685 634	3,8	437,53
14	dar. Aufgabenbezogene Leistungsbeteiligungen und Zuweisungen vom Bund	230 084	231 017	-0,4	141,48
15	Sonstige Transfereinzahlungen	42 690	41 436	3,0	26,25
16	dar. Ersatz von sozialen Leistungen außerhalb von Einrichtungen	29 971	28 563	4,9	18,43
17	dar. Ersatz von sozialen Leistungen in Einrichtungen	12 493	11 485	8,8	7,68
18	Öffentlich-rechtliche Leistungsentgelte	125 750	116 449	8,0	77,32
19	Privatrechtliche Leistungsentgelte, Kostenerstattungen und Kostenumlagen	372 649	353 279	5,5	229,14
20	dav. Mieten und Pachten	9 463	7 472	26,6	5,82
21	dav. Verkauf von Vorräten	2 132	1 929	10,5	1,31
22	dav. Sonstige privatrechtliche Leistungsentgelte	8 862	7 608	16,5	5,45
23	dav. Kostenerst., Kostenumlagen (einschl. Erst. sozialer Leistungen)	352 192	336 270	4,7	216,56
24	dar. Kostenerstattungen vom Land	231 409	220 548	4,9	142,29
25	Sonstige Einzahlungen aus laufender Verwaltungstätigkeit	4 573	4 699	-2,7	2,81
26	Zinsen und sonstige Finanzeinzahlungen	9 103	3 952	130,3	5,60
27	dar. Zinseinzahlungen	4 247	935	354,5	2,61
28	<b>Einzahlungen aus laufender Verwaltungstätigkeit</b>	<b>2 796 502</b>	<b>2 675 708</b>	<b>4,5</b>	<b>1 719,55</b>
29	dar. (abzgl.) Zahlungen von gleicher Ebene	x	x	x	x
30	Bereinigte Einzahlungen aus lfd. Verwaltungstätigkeit	x	x	x	x
31	Investitionstätigkeit	156 519	95 186	64,4	96,24
32	dar. Investitionszuwendungen	151 213	90 249	67,6	92,98
33	dar. Investitionszuwendungen vom Land	142 686	85 614	66,7	87,74
34	dar. Veräußerung von Grundstücken und Gebäuden	692	2 856	-75,8	0,43
35	dar. Veräußerung von beweglichen Vermögensgegenständen	80	150	-46,3	0,05
36	dar. Veräußerung von Finanzanlagen	57	78	-27,5	0,03
37	<b>Einzahlungen (ohne Finanzierungstätigkeit)</b>	<b>2 953 021</b>	<b>2 770 895</b>	<b>6,6</b>	<b>1 815,80</b>
38	dar. (abzgl.) Zahlungen von gleicher Ebene	x	x	x	x
39	Bereinigte Einzahlungen	x	x	x	x



## 2.2.3.2 Entwicklung Eckwerte Landkreise - Auszahlungen und Finanzierungstätigkeit

Lfd. Nr.	Art der Auszahlung - Bundessystematik -	01.01. - 31.12.		Verän- derung	Je Ein- wohner/-in
		2022	2021		2022
		1 000 EUR		um %	EUR
1	Personalauszahlungen	554 311	527 374	5,1	340,84
2	dav. Dienstbezüge	426 086	404 737	5,3	262,00
3	dar. Beamte	45 964	42 100	9,2	28,26
4	dar. Arbeitnehmer	373 719	357 835	4,4	229,80
5	dav. Beiträge zu Versorgungskassen	50 189	48 050	4,5	30,86
6	dar. Beamte	35 170	33 554	4,8	21,63
7	dar. Arbeitnehmer	15 017	14 495	3,6	9,23
8	dav. Beiträge zur gesetzlichen Sozialversicherung	75 134	72 162	4,1	46,20
9	dav. Beihilfen, Unterstützungsleistungen für Beschäftigte	2 902	2 425	19,7	1,78
10	Versorgungsauszahlungen	9	-	x	0,01
11	dav. Versorgungsbezüge	9	-	x	0,01
12	dav. Beiträge zur gesetzlichen Sozialversicherung	-	-	x	-
13	dav. Beihilfen, Unterstützungsleistungen für Versorgungsempfänger	-	-	x	-
14	Sach- und Dienstleistungen	250 097	225 490	10,9	153,78
15	dar. Unterhaltung sowie Bewirtschaftung der Grundstücke, baulichen Anlagen und des sonstigen Vermögens	142 227	121 171	17,4	87,45
16	Transferauszahlungen, sonstige Auszahlungen aus lfd. Verwaltungstätigkeit	1 961 895	1 875 250	4,6	1 206,36
17	dar. Soziale Leistungen und aufgabenbezogene Leistungsbeteiligung	1 034 843	946 485	9,3	636,32
18	dav. Leistungen der Grundsicherung für Arbeitsuchende (SGB II)	498 077	477 648	4,3	306,26
19	dav. Leistungen der Sozialhilfe (SGB XII)	104 697	90 485	15,7	64,38
20	dav. Leistungen der Kinder- und Jugendhilfe (SGB VIII)	278 284	254 602	9,3	171,12
20b	dav. Eingliederungsleistungen für Menschen mit Behinderungen (SGB IX)	-	-	x	-
21	dav. Sonstige Sozialleistungen	153 785	123 750	24,3	94,56
22	dar. Zuschüsse für lfd. Zwecke an öff., private Untern. und übrige Bereiche	322 070	310 290	3,8	198,04
23	dar. Erstattungen für lfd. Zwecke an öff., private Untern. u. übrige Bereiche	86 494	85 405	1,3	53,18
24	Zinsen und sonstige Finanzauszahlungen	3 877	4 957	-21,8	2,38
25	dar. Zinsauszahlungen	3 558	3 913	-9,1	2,19
26	<b>Auszahlungen aus laufender Verwaltungstätigkeit</b>	<b>2 770 190</b>	<b>2 633 071</b>	5,2	1 703,37
27	abzgl. Zahlungen von gleicher Ebene	x	x	x	x
28	Bereinigte Auszahlungen aus lfd. Verwaltungstätigkeit	x	x	x	x
29	Investitionstätigkeit	171 620	155 137	10,6	105,53
30	dar. Zuweisungen und Zuschüsse für Investitionen	10 068	9 853	2,2	6,19
31	dar. Erwerb von Grundstücken und Gebäuden	1 207	3 373	-64,2	0,74
32	dar. Erwerb von beweglichen Sachen des Anlagevermögens	32 072	34 706	-7,6	19,72
33	dar. Erwerb von Finanzanlagen	63	25	152,6	0,04
34	dar. Baumaßnahmen	119 547	98 438	21,4	73,51
35	<b>Auszahlungen (ohne Finanzierungstätigkeit)</b>	<b>2 941 810</b>	<b>2 788 208</b>	5,5	1 808,90
36	abzgl. Zahlungen von gleicher Ebene	x	x	x	x
37	Bereinigte Auszahlungen	x	x	x	x
38	Saldo der bereinigten laufenden Ein- und Auszahlungen	x	x	x	x
39	Saldo der bereinigten Ein- und Auszahlungen aus Investitionstätigkeit	x	x	x	x
40	Finanzmittelüberschuss/-fehlbetrag (Saldo der bereinigten Ein- und Auszahlungen)	x	x	x	x
	<b>Finanzierungstätigkeit</b>				
41	Einzahlungen aus Finanzierungstätigkeit (Kontengruppe 69)	45 597	46 039	-1,0	28,04
42	dar. (abzgl.) Zahlungen von gleicher Ebene	x	x	x	x
43	Auszahlungen aus Finanzierungstätigkeit (Kontengruppe 79)	49 510	53 281	-7,1	30,44
44	abzgl. Zahlungen von gleicher Ebene	x	x	x	x
45	<b>Saldo der Finanzierungstätigkeit</b>	<b>-3 913</b>	<b>-7 242</b>	46,0	-2,41

## 2.2.4 Entwicklung Eckwerte kreisangehörige Gemeinden einschließlich Verbandsgemeinden

## 2.2.4.1 Entwicklung Eckwerte kreisangehörige Gemeinden einschließlich Verbandsgemeinden - Einzahlungen

Lfd. Nr.	Art der Einzahlung - Bundessystematik -	01.01. - 31.12.		Verän- derung	Je Ein- wohner/-in
		2022	2021		2022
		1 000 EUR		um %	EUR
1	Steuern und steuerähnliche Abgaben (ohne Kg. 605 "Ausgleichsleistungen")	1 694 396	1 443 588	17,4	1 041,87
2	dar. Realsteuern	1 068 537	819 224	30,4	657,04
3	dav. Grundsteuern	202 163	200 520	0,8	124,31
4	dav. Gewerbesteuer	866 374	618 705	40,0	532,73
5	nachrichtlich: Gewerbesteuer netto ( $\triangleq$ abzgl. Gewerbesteuerumlage)	787 523	559 908	40,7	484,24
6	dar. Gemeindeanteile Gemeinschaftssteuern	607 185	610 347	-0,5	373,35
7	dav. Gemeindeanteil an der Einkommensteuer	495 993	489 485	1,3	304,98
8	dav. Gemeindeanteil an der Umsatzsteuer	111 192	120 862	-8,0	68,37
9	dar. Sonstige Gemeindesteuern	17 112	13 686	25,0	10,52
10	Zuwendungen und allgemeine Umlagen (einschl. Kg. 605 "Ausgl.leistungen")	1 001 289	1 037 914	-3,5	615,69
11	dar. Ausgleichsleistungen und Zuweisungen vom Land	609 461	641 542	-5,0	374,75
12	dar. Schlüsselzuweisungen	415 731	393 968	5,5	255,63
13	dar. Allgemeine Umlagen von Gemeinden	91 035	88 284	3,1	55,98
14	dar. Aufgabenbezogene Leistungsbeteiligungen und Zuweisungen vom Bund	3 875	3 230	20,0	2,38
15	Sonstige Transfereinzahlungen	1 111	1 457	-23,8	0,68
16	dar. Ersatz von sozialen Leistungen außerhalb von Einrichtungen	-	-	x	-
17	dar. Ersatz von sozialen Leistungen in Einrichtungen	-	-	x	-
18	Öffentlich-rechtliche Leistungsentgelte	191 388	171 811	11,4	117,68
19	Privatrechtliche Leistungsentgelte, Kostenerstattungen und Kostenumlagen	198 898	194 677	2,2	122,30
20	dav. Mieten und Pachten	69 112	66 490	3,9	42,50
21	dav. Verkauf von Vorräten	6 483	4 770	35,9	3,99
22	dav. Sonstige privatrechtliche Leistungsentgelte	14 248	12 495	14,0	8,76
23	dav. Kostenerst., Kostenumlagen (einschl. Erst. sozialer Leistungen)	109 055	110 922	-1,7	67,06
24	dar. Kostenerstattungen vom Land	13 976	7 799	79,2	8,59
25	Sonstige Einzahlungen aus laufender Verwaltungstätigkeit	84 228	74 433	13,2	51,79
26	Zinsen und sonstige Finanzeinzahlungen	42 128	51 802	-18,7	25,90
27	dar. Zinseinzahlungen	900	1 090	-17,4	0,55
28	<b>Einzahlungen aus laufender Verwaltungstätigkeit</b>	<b>3 213 438</b>	<b>2 975 681</b>	8,0	1 975,92
29	dar. (abzgl.) Zahlungen von gleicher Ebene	91 035	88 284	3,1	55,98
30	Bereinigte Einzahlungen aus lfd. Verwaltungstätigkeit	3 122 402	2 887 397	8,1	1 919,95
31	Investitionstätigkeit	454 480	413 347	10,0	279,46
32	dar. Investitionszuwendungen	371 863	348 524	6,7	228,66
33	dar. Investitionszuwendungen vom Land	317 036	289 258	9,6	194,94
34	dar. Veräußerung von Grundstücken und Gebäuden	44 568	40 681	9,6	27,40
35	dar. Veräußerung von beweglichen Vermögensgegenständen	2 040	1 501	35,9	1,25
36	dar. Veräußerung von Finanzanlagen	2 520	2 812	-10,4	1,55
37	<b>Einzahlungen (ohne Finanzierungstätigkeit)</b>	<b>3 667 917</b>	<b>3 389 028</b>	8,2	2 255,38
38	dar. (abzgl.) Zahlungen von gleicher Ebene	91 035	88 284	3,1	55,98
39	Bereinigte Einzahlungen	3 576 882	3 300 744	8,4	2 199,40

## 2.2.4.2 Entwicklung Eckwerte kreisangehörige Gemeinden einschließlich Verbandsgemeinden - Auszahlungen und Finanzierungstätigkeit

Lfd. Nr.	Art der Auszahlung - Bundessystematik -	01.01. - 31.12.		Verän- derung	Je Ein- wohner/-in
		2022	2021		2022
		1 000 EUR		um %	EUR
1	Personalauszahlungen	1 086 934	1 022 186	6,3	668,35
2	dav. Dienstbezüge	849 652	800 207	6,2	522,45
3	dar. Beamte	45 110	41 997	7,4	27,74
4	dar. Arbeitnehmer	798 274	752 432	6,1	490,85
5	dav. Beiträge zu Versorgungskassen	72 274	67 189	7,6	44,44
6	dar. Beamte	40 419	37 159	8,8	24,85
7	dar. Arbeitnehmer	31 766	29 972	6,0	19,53
8	dav. Beiträge zur gesetzlichen Sozialversicherung	161 818	151 962	6,5	99,50
9	dav. Beihilfen, Unterstützungsleistungen für Beschäftigte	3 190	2 828	12,8	1,96
10	Versorgungsauszahlungen	194	163	19,0	0,12
11	dav. Versorgungsbezüge	189	159	19,0	0,12
12	dav. Beiträge zur gesetzlichen Sozialversicherung	2	2	-3,5	0,00
13	dav. Beihilfen, Unterstützungsleistungen für Versorgungsempfänger	3	2	33,3	0,00
14	Sach- und Dienstleistungen	530 538	489 895	8,3	326,22
15	dar. Unterhaltung sowie Bewirtschaftung der Grundstücke, baulichen Anlagen und des sonstigen Vermögens	353 604	322 652	9,6	217,43
16	Transferauszahlungen, sonstige Auszahlungen aus lfd. Verwaltungstätigkeit	1 338 136	1 268 507	5,5	822,81
17	dar. Soziale Leistungen und aufgabenbezogene Leistungsbeteiligung	86	135	-36,6	0,05
18	dav. Leistungen der Grundsicherung für Arbeitsuchende (SGB II)	86	135	-36,6	0,05
19	dav. Leistungen der Sozialhilfe (SGB XII)	-	-	x	-
20	dav. Leistungen der Kinder- und Jugendhilfe (SGB VIII)	-	-	x	-
20b	dav. Eingliederungsleistungen für Menschen mit Behinderungen (SGB IX)	-	-	x	-
21	dav. Sonstige Sozialleistungen	-	-	x	-
22	dar. Zuschüsse für lfd. Zwecke an öff., private Untern. und übrige Bereiche	155 371	152 759	1,7	95,54
23	dar. Erstattungen für lfd. Zwecke an öff., private Untern. u. übrige Bereiche	98 460	102 836	-4,3	60,54
24	Zinsen und sonstige Finanzauszahlungen	16 373	21 730	-24,7	10,07
25	dar. Zinsauszahlungen	9 768	9 643	1,3	6,01
26	<b>Auszahlungen aus laufender Verwaltungstätigkeit</b>	<b>2 972 175</b>	<b>2 802 481</b>	6,1	1 827,57
27	abzgl. Zahlungen von gleicher Ebene	91 035	88 284	3,1	55,98
28	Bereinigte Auszahlungen aus lfd. Verwaltungstätigkeit	2 881 140	2 714 197	6,2	1 771,60
29	Investitionstätigkeit	570 413	519 677	9,8	350,74
30	dar. Zuweisungen und Zuschüsse für Investitionen	26 598	16 375	62,4	16,36
31	dar. Erwerb von Grundstücken und Gebäuden	11 289	11 177	1,0	6,94
32	dar. Erwerb von beweglichen Sachen des Anlagevermögens	95 016	75 899	25,2	58,42
33	dar. Erwerb von Finanzanlagen	2 782	771	260,9	1,71
34	dar. Baumaßnahmen	426 797	400 210	6,6	262,44
35	<b>Auszahlungen (ohne Finanzierungstätigkeit)</b>	<b>3 542 588</b>	<b>3 322 158</b>	6,6	2 178,32
36	abzgl. Zahlungen von gleicher Ebene	91 035	88 284	3,1	55,98
37	Bereinigte Auszahlungen	3 451 553	3 233 874	6,7	2 122,34
38	Saldo der bereinigten laufenden Ein- und Auszahlungen	241 263	173 200	39,3	148,35
39	Saldo der bereinigten Ein- und Auszahlungen aus Investitionstätigkeit	-115 933	-106 330	-9,0	-71,3
40	Finanzmittelüberschuss/-fehlbetrag (Saldo der bereinigten Ein- und Auszahlungen)	125 330	66 870	87,4	77,06
	<b>Finanzierungstätigkeit</b>				
41	Einzahlungen aus Finanzierungstätigkeit (Kontengruppe 69)	112 880	128 457	-12,1	69,41
42	dar. (abzgl.) Zahlungen von gleicher Ebene	x	x	x	x
43	Auszahlungen aus Finanzierungstätigkeit (Kontengruppe 79)	92 729	98 495	-5,9	57,02
44	abzgl. Zahlungen von gleicher Ebene	x	x	x	x
45	<b>Saldo der Finanzierungstätigkeit</b>	<b>20 151</b>	<b>29 962</b>	-32,7	12,39

## 2.3 Zuordnungsschlüssel

## 2.3.1 Zuordnungsschlüssel Einzahlungen Tabellen 2.1 und 2.2

Lfd. Nr.	Art der Einzahlung - Bundessystematik -	Kontengruppe/Konto Berechnung
1	Steuern und steuerähnliche Abgaben (ohne Kg. 605 "Ausgleichsleistungen")	60 ./ 605
2	dar. Realsteuern	601
3	dav. Grundsteuern	6011, 6012
4	dav. Gewerbesteuer	6013
5	nachrichtlich: Gewerbesteuer netto ( $\triangleq$ abzgl. Gewerbesteuerumlage)	6013 ./ 7341
6	dar. Gemeindeanteile Gemeinschaftsteuern	602
7	dav. Gemeindeanteil an der Einkommensteuer	6021
8	dav. Gemeindeanteil an der Umsatzsteuer	6022
9	dar. Sonstige Gemeindesteuern	603
10	Zuwendungen und allgemeine Umlagen (einschl. Kg. 605 "Ausgl.leistungen")	61, 605
11	dar. Ausgleichsleistungen und Zuweisungen vom Land	6111, 6121, 6131, 6141, 605, L191
12	dar. Schlüsselzuweisungen	6111
13	dar. Allgemeine Umlagen von Gemeinden	6182
14	dar. Aufgabenbezogene Leistungsbeteiligungen und Zuweisungen vom Bund	6140, L192, L193
15	Sonstige Transfereinzahlungen	62
16	dar. Ersatz von sozialen Leistungen außerhalb von Einrichtungen	621
17	dar. Ersatz von sozialen Leistungen in Einrichtungen	622
18	Öffentlich-rechtliche Leistungsentgelte	63
19	Privatrechtliche Leistungsentgelte, Kostenerstattungen und Kostenumlagen	64
20	dav. Mieten und Pachten	6411
21	dav. Verkauf von Vorräten	6421, 6422
22	dav. Sonstige privatrechtliche Leistungsentgelte	6461
23	dav. Kostenerst., Kostenumlagen (einschl. Erst. sozialer Leistungen)	648
24	dar. Kostenerstattungen vom Land	6481
25	Sonstige Einzahlungen aus laufender Verwaltungstätigkeit	65
26	Zinsen und sonstige Finanzeinzahlungen	66
27	dar. Zinseinzahlungen	661
28	<b>Einzahlungen aus laufender Verwaltungstätigkeit</b>	$\Sigma$ 1 + 10 + 15 + 18 + 19 + 25 + 26
29	dar. (abzgl.) Zahlungen von gleicher Ebene	6132, 6142, 6182, 6232, 6482, 6612
30	Bereinigte Einzahlungen aus lfd. Verwaltungstätigkeit	Differenz 28 ./ 29
31	Investitionstätigkeit	68, <u>695</u>
32	dar. Investitionszuwendungen	681
33	dar. Investitionszuwendungen vom Land	6811
34	dar. Veräußerung von Grundstücken und Gebäuden	6821
35	dar. Veräußerung von beweglichen Vermögensgegenständen	683
36	dar. Veräußerung von Finanzanlagen	684
37	<b>Einzahlungen (ohne Finanzierungstätigkeit)</b>	6 ./ 69 + 695
38	dar. (abzgl.) Zahlungen von gleicher Ebene	6132, 6142, 6182, 6232, 6482, 6612, 6812, 6862, 6952
39	Bereinigte Einzahlungen	Differenz 37 ./ 38

Abweichungen zwischen Kontonummern Bund und Land Sachsen-Anhalt: L191 = 6191; L192 = 6192; L193 = 6193

Spezifika für Sachsen-Anhalt sind doppelt unterstrichen und kursiv dargestellt

## 2.3.2 Zuordnungsschlüssel Auszahlungen und Finanzierungstätigkeit Tabellen 2.1 und 2.2

Lfd. Nr.	Art der Auszahlung - Bundessystematik -	Kontengruppe/Konto Berechnung
1	Personalauszahlungen	70
2	dav. Dienstbezüge	701
3	dar. Beamte	7011
4	dar. Arbeitnehmer	7012
5	dav. Beiträge zu Versorgungskassen	702
6	dar. Beamte	7021
7	dar. Arbeitnehmer	7022
8	dav. Beiträge zur gesetzlichen Sozialversicherung	703
9	dav. Beihilfen, Unterstützungsleistungen für Beschäftigte	7041
10	Versorgungsauszahlungen	71
11	dav. Versorgungsbezüge	711
12	dav. Beiträge zur gesetzlichen Sozialversicherung	713
13	dav. Beihilfen, Unterstützungsleistungen für Versorgungsempfänger	7141
14	Sach- und Dienstleistungen	72
15	dar. Unterhaltung sowie Bewirtschaftung der Grundstücke, baulichen Anlagen und des sonstigen Vermögens	7211, 7221, 7241, 7252, 7255
16	Transferauszahlungen, sonstige Auszahlungen aus lfd. Verwaltungstätigkeit	73, 74
17	dar. Soziale Leistungen und aufgabenbezogene Leistungsbeteiligung	733, 746
18	dav. Leistungen der Grundsicherung für Arbeitsuchende (SGB II)	L691, L692, L693, L694, L695, L696, L782, L783, L784, L785, L786, L787, <u>7338</u>
19	dav. Leistungen der Sozialhilfe (SGB XII)	L73, L74
20	dav. Leistungen der Kinder- und Jugendhilfe (SGB VIII)	L76, L77
20b	dav. Eingliederungsleistungen für Menschen mit Behinderungen (SGB IX)	L789
21	dav. Sonstige Sozialleistungen	L75, L781, L788, L791, L792
22	dar. Zuschüsse für lfd. Zwecke an öff., private Untern. und übrige Bereiche	7315, 7316, 7317, 7318
23	dar. Erstattungen für lfd. Zwecke an öff., private Untern. u. übrige Bereiche	7455, 7456, 7457, 7458
24	Zinsen und sonstige Finanzauszahlungen	75, <u>7835</u>
25	dar. Zinsauszahlungen	751
26	<b>Auszahlungen aus laufender Verwaltungstätigkeit</b>	$\Sigma 1 + 10 + 14 + 16 + 24$
27	abzgl. Zahlungen von gleicher Ebene	6132, 6142, 6182, 6232, 6482, 6612
28	Bereinigte Auszahlungen aus lfd. Verwaltungstätigkeit	Differenz 26 ./. 27
29	Investitionstätigkeit	78, <u>795</u> ./. <u>7835</u>
30	dar. Zuweisungen und Zuschüsse für Investitionen	781, <u>7891</u>
31	dar. Erwerb von Grundstücken und Gebäuden	7821
32	dar. Erwerb von beweglichen Sachen des Anlagevermögens	783 ./. <u>7835</u>
33	dar. Erwerb von Finanzanlagen	784
34	dar. Baumaßnahmen	785
35	<b>Auszahlungen (ohne Finanzierungstätigkeit)</b>	7 ./. 79 + <u>795</u>
36	abzgl. Zahlungen von gleicher Ebene	6132, 6142, 6182, 6232, 6482, 6612, 6812, 6862, 6952
37	Bereinigte Auszahlungen	Differenz 35 ./. 36
38	Saldo der bereinigten laufenden Ein- und Auszahlungen	Differenz Einzahlung 30 ./. Auszahlung 28
39	Saldo der bereinigten Ein- und Auszahlungen aus Investitionstätigkeit	Differenz Einzahlung 31 ./. Auszahlung 29
40	Finanzmittelüberschuss/-fehlbetrag (Saldo der bereinigten Ein- und Auszahlungen)	Differenz Einzahlung 39 ./. Auszahlung 37
	<b>Finanzierungstätigkeit</b>	
41	Einzahlungen aus Finanzierungstätigkeit (Kontengruppe 69)	69 ./. <u>695</u>
42	dar. (abzgl.) Zahlungen von gleicher Ebene	6922, 6952 ./. <u>6952</u>
43	Auszahlungen aus Finanzierungstätigkeit (Kontengruppe 79)	79 ./. <u>795</u>
44	abzgl. Zahlungen von gleicher Ebene	6922, 6952 ./. <u>6952</u>
45	<b>Saldo der Finanzierungstätigkeit</b>	Differenz 41 ./. 43

Abweichungen zwischen Kontonummern Bund und Land Sachsen-Anhalt: L691 = 7461; L692 = 7462; L693 = 7463; L694 = 7464; L695 = 7465; L696 = 7466; L73 = 7331/311; L74 = 7332/311; L75 = 7339,321; L76 = 7331/361+7331/362+7331/363; L77 = 7332/361+7332/362+7332/363; L781 = 7339/345; L782 = 7339/312; L783 = 7333; L784 = 7334; L785 = 7335; L786 = 7336; L787 = 7337; L788 = 7339/311+7339/341+7339/343+7339/344+7339/346+7339/351; L789 = 7339/314; L791 = 7331/313; L792 = 7332/313  
 Spezifika für Sachsen-Anhalt sind doppelt unterstrichen und kursiv dargestellt

3. Unterschiede Zuordnung  
 3.1 Unterschiede Zuordnung Landessystematik zur Bundessystematik  
 3.1.1 Zuordnung

Lfd. Nr.	Bezeichnung - Landessystematik -	Lfd. Nr. Bundessystematik	Unterschiede Zuordnung Bundessystematik zur Landessystematik nach Landessystematik
LD01	Steuern und steuerähnliche Abgaben (ohne Kg. 605 "Ausgl.leistungen")	EZ1	
LD01a	dar. Gewerbesteuer	EZ4	
LD01b	nachrichtlich: Gewerbesteuer netto ( $\triangleq$ abzgl. Gewerbesteuerumlage)	EZ5	
LD02	Zuwendungen u. allgemeine Umlagen (einschl. Kg. 605 "Ausgl.leistungen")	EZ10	
LD02a	dar. FAG-Leistungen	-	
LD02b	dav. Schlüsselzuweisungen und besondere Ergänzungszuweisungen	EZ12	
LD02c	nachrichtlich: negative Schlüsselzuweisungen	-	
LD02d	dar. Kreis-, Verbandsgemeindeumlage	EZ13	
LD03	Sonstige Transfereinzahlungen	EZ15	
LD04	Weitere Einzahlungen	EZ18 + EZ19 + EZ25	
LD05	Zinsen und ähnliche Einzahlungen	EZ26	
LD06	<b>Einzahlungen laufende Rechnung</b>	EZ28	
LD06a	dar. Einzahlungen vom Land	-	
LD06b	dar. (abzgl.) Einzahlungen von gleicher Ebene	EZ29	
LD07	Bereinigte Einzahlungen laufende Rechnung	EZ30	
LD08	Einzahlungen aus Investitionstätigkeit	EZ31	/ . 695
LD08a	dar. Einzahlungen aus Zuwendungen für Inv. und Inv.förd.maßn.	EZ32	
LD08b	dar. Einzahlungen aus Beiträgen und ähnlichen Entgelten	-	
LD09	Einzahlungen aus Finanzierungstätigkeit	AZ41	+ 695
LD10	<b>Einzahlungen Kapitalrechnung</b>	EZ31 + AZ41	
LD10a	dar. Einzahlungen vom Land	-	
LD10b	dar. (abzgl.) Einzahlungen von gleicher Ebene	EZ38 / . EZ29	
LD11	Bereinigte Einzahlungen Kapitalrechnung	EZ31 + AZ41 / . EZ38 + EZ29	
LD12	Personal- und Versorgungsauszahlungen	AZ1 + AZ10	+ 7411
LD13	Auszahlungen für Sach- und Dienstleistungen	AZ14	
LD14	Transferauszahlungen, sonst. Ausz. für lfd. Verw.tätigk.	AZ16 / . AZ17	/ . 734 / . 735 / . 737 / . 7411
LD15	Soziale Leistungen und aufgabenbezogene Leistungsbeteiligung	AZ17	
LD16	Zinsen und ähnliche Auszahlungen	AZ24	/ . 7835
LD17	Allgemeine Zuweisungen, Allgemeine Umlagen, Steuerbeteiligungen	-	
LD17a	nachrichtlich: Gewerbesteuerumlage	-	
LD18	<b>Auszahlungen laufende Rechnung</b>	AZ26	/ . 7835
LD18a	dar. Auszahlungen an das Land	-	
LD18b	(abzgl.) Einzahlungen von gleicher Ebene (= LD06b)	AZ27	
LD19	Bereinigte Auszahlungen laufende Rechnung	AZ28	
LD20	Auszahlungen für Investitionstätigkeit	AZ29	/ . 795 + 7835
LD20a	dar. Sachinvestitionen	-	
LD21	Auszahlungen aus Finanzierungstätigkeit	AZ43	+ 795
LD22	<b>Auszahlungen Kapitalrechnung</b>	AZ35 / . AZ26 + AZ43	+ 7835
LD22a	dar. Auszahlungen an das Land	-	
LD22b	(abzgl.) Einzahlungen von gleicher Ebene (= LD10b)	AZ36 / . AZ27	
LD23	Bereinigte Auszahlungen Kapitalrechnung	AZ37 / . AZ28 + AZ43	+ 7835
LD24	<b>Saldo laufende Rechnung</b>	EZ28 / . AZ26	+ 7835
LD24a	dar. Nettotransfer vom Land	-	
LD25	Saldo Investitionstätigkeit	EZ31 / . AZ29	/ . 695 + 795 / . 7835
LD26	Saldo Finanzrechnung ohne Finanzierungstätigkeit	EZ28 / . AZ26 + EZ31 / . AZ29	/ . 695 + 795
LD26a	Saldo investive Finanzierungstätigkeit	AZ45	+ 695 / . 795
LD27	<b>Saldo Kapitalrechnung</b>	EZ31 + AZ41 / . AZ35 + AZ26	
		/ . AZ43	+ 7835
LD27a	dar. Nettotransfer vom Land	-	
LD28	<b>Saldo Finanzrechnung insgesamt</b>	EZ39 + AZ41 / . AZ37 / . AZ43	

### 3.1.2 Erläuterungen

Lfd. Nr.	Erläuterung - Bundessystematik -	Erläuterung Unterschiede Zuordnung Bundessystematik zur Landessystematik nach Landessystematik
LD01	EZ1 = Steuern und steuerähnliche Abgaben	
LD01a	EZ4 = Gewerbesteuer	
LD01b	EZ5 = nachrichtlich: Gewerbesteuer netto ( $\triangleq$ abzgl. Gewerbesteuerumlage)	
LD02	EZ10 = Zuwendungen und allgemeine Umlagen	
LD02a	-	
LD02b	EZ12 = Schlüsselzuweisungen	
LD02c	-	
LD02d	EZ13 = Allgemeine Umlagen von Gemeinden	
LD03	EZ15 = Sonstige Transfereinzahlungen	
LD04	EZ18 = Öffentlich-rechtliche Leistungsentgelte; EZ19 = Privatrechtliche Leistungsentgelte, Kostenerst. und -umlagen; EZ25 = Sonstige Einzahlungen aus laufender Verwaltungstätigkeit	
LD05	EZ26 = Zinsen und sonstige Finanzeinzahlungen	
LD06	EZ28 = Einzahlungen aus laufender Verwaltungstätigkeit	
LD06a	-	
LD06b	EZ29 = abzgl. Zahlungen von gleicher Ebene	
LD07	EZ30 = Bereinigte Einzahlungen aus lfd. Verwaltungstätigkeit	
LD08	EZ31 = Investitionstätigkeit	695 = Rückflüsse von Ausleihungen
LD08a	EZ32 = Investitionszuwendungen	
LD08b	-	
LD09	AZ41 = Einzahlungen aus Finanzierungstätigkeit (Kontengruppe 69)	695 = Rückflüsse von Ausleihungen
LD10	EZ31 = Investitionstätigkeit; AZ41 = Einzahlungen aus Finanzierungstätigkeit (Kontengruppe 69)	
LD10a	-	
LD10b	EZ38 und EZ29 = abzgl. Zahlungen von gleicher Ebene	
LD11	EZ31 = Investitionstätigkeit; AZ41 = Einzahlungen aus Finanzierungstätigkeit (Kontengruppe 69) EZ38 und EZ29 = abzgl. Zahlungen von gleicher Ebene	
LD12	AZ1 = Personalauszahlungen; AZ10 = Versorgungsauszahlungen	7411 = Sonstige Personal- und Versorgungsauszahlungen
LD13	AZ14 = Sach- und Dienstleistungen	
LD14	AZ16 = Transferauszahlungen, sonstige Ausz. aus lfd. Verw.tätig.; AZ17 = Soziale Leistungen und aufgabenbezogene Leistungsbeteiligung	734 = Steuerbeteiligungen; 735 = Allg. Zuw.; 737 = Allg. Umlagen; 7411 = Sonstige Personal- und Versorgungsauszahlungen
LD15	AZ17 = Soziale Leistungen und aufgabenbezogene Leistungsbeteiligung	
LD16	AZ24 = Zinsen und sonstige Finanzauszahlungen	7835 = Auszahlungen für die Ablösung von Dauerlasten
LD17	-	
LD17a	-	
LD18	AZ26 = Auszahlungen aus laufender Verwaltungstätigkeit	7835 = Auszahlungen für die Ablösung von Dauerlasten
LD18a	-	
LD18b	AZ27 = abzgl. Zahlungen von gleicher Ebene	
LD19	AZ28 = Bereinigte Auszahlungen aus lfd. Verwaltungstätigkeit	
LD20	AZ29 = Investitionstätigkeit	795 = Gewährung von Ausleihungen; 7835 = Auszahlungen für die Ablösung von Dauerlasten
LD20a	-	
LD21	AZ43 = Auszahlungen aus Finanzierungstätigkeit (Kontengruppe 79)	795 = Gewährung von Ausleihungen
LD22	AZ35 = Auszahlungen; AZ26 = Ausz. aus lfd. Verw.tätig.; AZ43 = Auszahlungen aus Finanzierungstätigkeit (Kontengruppe 79)	7835 = Auszahlungen für die Ablösung von Dauerlasten
LD22a	-	
LD22b	AZ36 und AZ27 = abzgl. Zahlungen von gleicher Ebene	
LD23	AZ37 = Bereinigte Ausz.; AZ28 = Bereinigte Ausz. aus lfd. Verw.tätig.; AZ43 = Auszahlungen aus Finanzierungstätigkeit (Kontengruppe 79) EZ28 = Einz.-/und AZ26 = Ausz. aus laufender Verwaltungstätigkeit	7835 = Auszahlungen für die Ablösung von Dauerlasten
LD24	-	7835 = Auszahlungen für die Ablösung von Dauerlasten
LD24a	-	
LD25	EZ31 = Investitionstätigkeit; AZ29 = Investitionstätigkeit	695 = Rückflüsse v. Ausleihungen; 795 = Gewährung v. Ausleihungen; 7835 = Ausz. für die Ablösung v. Dauerlasten
LD26	EZ28 = Einz.-/und AZ26 = Ausz. aus laufender Verwaltungstätigkeit EZ31 = Investitionstätigkeit; AZ29 = Investitionstätigkeit	695 = Rückflüsse v. Ausleihungen; 795 = Gewährung v. Ausleihungen
LD26a	AZ45 = Saldo der Finanzierungstätigkeit	695 = Rückflüsse v. Ausleihungen; 795 = Gewährung v. Ausleihungen
LD27	EZ31 = Investitionstätigkeit; AZ41 = Einz. aus Finanzierungstätigkeit; AZ35 = Auszahlungen; AZ26 = Ausz. aus lfd. Verw.tätig.; AZ43 = Ausz. aus Finanzierungstätigkeit	7835 = Auszahlungen für die Ablösung von Dauerlasten
LD27a	-	
LD28	EZ39 = Bereinigte Einzahlungen; AZ41 = Einz. aus Finanzierungstätigkeit; AZ37 = Bereinigte Ausz.; AZ43 = Ausz. aus Finanzierungstätigkeit	

## 3.2 Unterschiede Zuordnung Bundessystematik zur Landessystematik

## 3.2.1 Zuordnung - Einzahlungen

Lfd. Nr.	Art der Einzahlung - Bundessystematik -	Lfd. Nr. Landessystematik	Unterschiede Zuordnung Landessystematik zur Bundessystematik
1	Steuern und steuerähnliche Abgaben (ohne Kg. 605 "Ausgl.leistungen")	LD01	
2	dar. Realsteuern	-	
3	dav. Grundsteuern	-	
4	dav. Gewerbesteuer	LD01a	
5	nachrichtlich: Gewerbesteuer netto ( $\triangleq$ abzgl. Gewerbesteuerumlage)	LD01b	
6	dar. Gemeindeanteile Gemeinschaftsteuern	-	
7	dav. Gemeindeanteil an der Einkommensteuer	-	
8	dav. Gemeindeanteil an der Umsatzsteuer	-	
9	dar. Sonstige Gemeindesteuern	-	
10	Zuwendungen u. allgemeine Umlagen (einschl. Kg. 605 "Ausgl.leistungen")	LD02	
11	dar. Ausgleichsleistungen und Zuweisungen vom Land	-	
12	dar. Schlüsselzuweisungen	LD02b	
13	dar. Allgemeine Umlagen von Gemeinden	LD02d	
14	dar. Aufgabenbezogene Leistungsbeteiligungen u. Zuweisungen vom Bund	-	
15	Sonstige Transfereinzahlungen	LD03	
16	dar. Ersatz von sozialen Leistungen außerhalb von Einrichtungen	-	
17	dar. Ersatz von sozialen Leistungen in Einrichtungen	-	
18	Öffentlich-rechtliche Leistungsentgelte	LD04 Teil 1	
19	Privatrechtliche Leistungsentgelte, Kostenerstat. und Kostenumlagen	LD04 Teil 2	
20	dav. Mieten und Pachten	-	
21	dav. Verkauf von Vorräten	-	
22	dav. Sonstige privatrechtliche Leistungsentgelte	-	
23	dav. Kostenerst., Kostenumlagen (einschl. Erst. sozialer Leistungen)	-	
24	dar. Kostenerstattungen vom Land	-	
25	Sonstige Einzahlungen aus laufender Verwaltungstätigkeit	LD04 Teil 3	
26	Zinsen und sonstige Finanzeinzahlungen	LD05	
27	dar. Zinseinzahlungen	-	
28	<b>Einzahlungen aus laufender Verwaltungstätigkeit</b>	LD06	
29	dar. (abzgl.) Zahlungen von gleicher Ebene	LD06b	
30	Bereinigte Einzahlungen aus lfd. Verwaltungstätigkeit	LD07	
31	Investitionstätigkeit	LD08	+ 695
32	dar. Investitionszuwendungen	LD08a	
33	dar. Investitionszuwendungen vom Land	-	
34	dar. Veräußerung von Grundstücken und Gebäuden	-	
35	dar. Veräußerung von beweglichen Vermögensgegenständen	-	
36	dar. Veräußerung von Finanzanlagen	-	
37	<b>Einzahlungen (ohne Finanzierungstätigkeit)</b>	LD06 + LD10 ./ LD09	+ 695
38	dar. (abzgl.) Zahlungen von gleicher Ebene	LD06b + LD10b	
39	Bereinigte Einzahlungen	LD07 + LD11 ./ LD09	+ 695



## 3.2.2 Zuordnung - Auszahlungen

Lfd. Nr.	Art der Auszahlung -Bundessystematik-	Lfd. Nr. Landessystematik	Unterschiede Zuordnung Landessystematik zur Bundessystematik
1	Personalauszahlungen	LD12 (Teil 1; LD12 = B1 + B10)	./ 7411
2	dav. Dienstbezüge	-	
3	dar. Beamte	-	
4	dar. Arbeitnehmer	-	
5	dav. Beiträge zu Versorgungskassen	-	
6	dar. Beamte	-	
7	dar. Arbeitnehmer	-	
8	dav. Beiträge zur gesetzlichen Sozialversicherung	-	
9	dav. Beihilfen, Unterstützungsleistungen für Beschäftigte	-	
10	Versorgungsauszahlungen	LD12 (Teil 2; LD12 = B1 + B10)	
11	dav. Versorgungsbezüge	-	
12	dav. Beiträge zur gesetzlichen Sozialversicherung	-	
13	dav. Beihilfen, Unterstützungsleistungen für Versorgungsempfänger	-	
14	Sach- und Dienstleistungen	LD13	
15	dar. Unterhaltung sowie Bewirtschaftung der Grundstücke, baulichen Anlagen und des sonstigen Vermögens	-	
16	Transferauszahlungen, sonstige Ausz. aus lfd. Verwaltungstätigkeit	LD14 + LD15 + LD17	+ 7411
17	dar. Soziale Leistungen und aufgabenbezogene Leistungsbeteiligung	LD15	
18	dav. Leistungen der Grundsicherung für Arbeitsuchende (SGB II)	-	
19	dav. Leistungen der Sozialhilfe (SGB XII)	-	
20	dav. Leistungen der Kinder- und Jugendhilfe (SGB VIII)	-	
20b	dav. Eingliederungsleistungen für Menschen mit Behinderungen (SGB IX)	-	
21	dav. Sonstige Sozialleistungen	-	
22	dar. Zuschüsse für lfd. Zwecke an öff., private Untern. u. übrige Bereiche	-	
23	dar. Erst. für lfd. Zwecke an öff., private Untern. u. übrige Bereiche	-	
24	Zinsen und sonstige Finanzauszahlungen	LD16	+ 7835
25	dar. Zinsauszahlungen	-	
26	<b>Auszahlungen aus laufender Verwaltungstätigkeit</b>	LD18	+ 7835
27	abzgl. Zahlungen von gleicher Ebene	LD06b	
28	Bereinigte Auszahlungen aus lfd. Verwaltungstätigkeit	LD19	+ 7835
29	Investitionstätigkeit	LD20	+ 795 ./ 7835
30	dar. Zuweisungen und Zuschüsse für Investitionen	-	
31	dar. Erwerb von Grundstücken und Gebäuden	-	
32	dar. Erwerb von beweglichen Sachen des Anlagevermögens	-	
33	dar. Erwerb von Finanzanlagen	-	
34	dar. Baumaßnahmen	-	
35	<b>Auszahlungen (ohne Finanzierungstätigkeit)</b>	LD18 + LD22 ./ LD21	+ 795
36	abzgl. Zahlungen von gleicher Ebene	LD06b + LD10b	
37	Bereinigte Auszahlungen	LD19 + LD23 ./ LD21	+ 795
38	Saldo der bereinigten laufenden Ein- und Auszahlungen	LD07 ./ LD19	./ 7835
39	Saldo der bereinigten Ein- und Auszahlungen aus Investitionstätigkeit	LD08 ./ LD20	+ 695 ./ 795 + 7835
40	Finanzmittelüberschuss/-fehlbetrag (Saldo der bereinigten Ein- und Auszahlungen)	LD07 + LD11 ./ LD09 ./ LD19 ./ LD23 + LD21	+ 695 ./ 795
	<b>Finanzierungstätigkeit</b>		
41	Einzahlungen aus Finanzierungstätigkeit (Kontengruppe 69)	LD09	./ 695
42	dar. (abzgl.) Zahlungen von gleicher Ebene	-	
43	Auszahlungen aus Finanzierungstätigkeit (Kontengruppe 79)	LD21	./ 795
44	abzgl. Zahlungen von gleicher Ebene	-	
45	<b>Saldo der Finanzierungstätigkeit</b>	LD09 ./ LD21	./ 695 + 795

#### 4. Finanzstatistische Kennzahlen

##### 4.1 Einführung

Die ausgewiesenen Indikatoren werden einzeln beschrieben und deren haushaltssystematische Berechnung dargestellt. Grundlage für die Berechnung ist die Bundessystematik.

Die Indikatoren werden ökonomisch definiert und nicht anhand rechtlicher Normen, wie sie beispielsweise in den Haushaltsordnungen vorgegeben werden. Gründe dafür sind unter anderem mögliche Doppelzählungen und abweichende Definitionen in den verschiedenen Systematiken.

Dieser Bericht enthält ausschließlich Kennzahlen auf Ebene der Zusammenfassung der Gemeinden und Gemeindeverbände.

Zu beachten ist, dass sich der Nenner Gesamtauszahlungen ändert, wenn Indikatoren für Ebenen berechnet werden, die bereinigt werden müssen. Bei der Bereinigung handelt es sich um die Eliminierung des Zahlungsverkehrs innerhalb der gleichen Ebene, um Doppelzählungen zu vermeiden. Wegen fehlender Ausprägung in den Haushaltssystematiken ist eine Bereinigung innerhalb der kommunalen Körperschaftsgruppen kreisfreie Städte und Landkreise nicht möglich.

In den Berechnungsformeln der Indikatoren sind diejenigen Positionen, die bei der Bildung von Aggregaten bereinigt werden müssen, durch ein [gB], ein [kB] oder ein [b] in Klammern gekennzeichnet. Dabei bezieht sich [gB] - große Bereinigung und [kB] - kleine Bereinigung auf die gesamten Auszahlungen oder Einzahlungen. Während [b] sich auf die Bereinigung nur bei den kommunalen Kernhaushalten insgesamt und einzelner Zahlungsarten bezieht, die nach Zahlungsbereichen gegliedert sind. Die Indikatoren werden in diesem Bericht anhand doppischer Systematiken bestimmt, die für die haushaltsrechtlichen Grundlagen vorgeschrieben sind.

#### 4.2 Indikatoren Auszahlungen

##### 4.2.1 Bezugsgröße Gesamtauszahlungen

Bemessungszeitraum	Kommunale Kern- haushalte insgesamt bereinigt	Kreisfreie Städte	Land- kreise	Kreisangehörige Gemeinden einschl. Verbands- gemeinden	
				unbereinigt	bereinigt
	1 000 EUR				
01.01. - 31.12.2016	5 847 511	1 539 679	2 489 061	2 768 259	2 693 623
01.01. - 31.12.2017	5 955 035	1 612 339	2 498 389	2 850 232	2 772 451
01.01. - 31.12.2018	6 194 209	1 728 236	2 505 195	3 080 483	3 001 053
01.01. - 31.12.2019	6 409 848	1 779 829	2 603 928	3 141 137	3 057 558
01.01. - 31.12.2020	6 674 368	1 935 022	2 674 934	3 238 058	3 151 790
01.01. - 31.12.2021	6 969 241	2 059 803	2 788 208	3 322 158	3 233 874
01.01. - 31.12.2022	7 552 851	2 286 061	2 941 810	3 542 588	3 451 553

#### Gesamtauszahlungen

Die Gesamtauszahlungen einer Einheit setzen sich aus den Auszahlungen der laufenden Rechnung und der Kapitalrechnung zusammen.

Auszahlungen in der kommunalen Doppik (Konten nach Bundessystematik):

Auszahlungen = (70 + 71 + 72 + 73 + 74 + 75 + 78) ./. {[gB] (6122 + 6132 + 6142 + 6182 + 6232 + 6482 + 6612 + 6812 + 6862)}

gB: Abzug zur Bereinigung bei der Bildung des Aggregats Gemeinden und Gemeindeverbände insgesamt.

Auszahlungen = (70 + 71 + 72 + 73 + 74 + 75 + 78) ./. {[kB] (6182)}

kB: Abzug zur Bereinigung bei der Bildung des Aggregats kreisangehörige Gemeinden einschl. Verbandsgemeinden.

## 4.2.2 Indikator - Investitionsquote

Bemessungszeitraum	Kommunale Kern- haushalte insgesamt bereinigt	Kreisfreie Städte	Land- kreise	Kreisangehörige Gemeinden einschl. Verbands- gemeinden	
				unbereinigt	bereinigt
	in %				
01.01. - 31.12.2016	8,57	8,11	3,75	10,55	10,84
01.01. - 31.12.2017	8,89	8,01	3,19	11,69	12,02
01.01. - 31.12.2018	10,49	12,14	3,36	12,09	12,41
01.01. - 31.12.2019	11,54	11,09	4,85	13,88	14,26
01.01. - 31.12.2020	13,02	13,67	4,77	15,23	15,64
01.01. - 31.12.2021	13,88	16,58	5,25	15,18	15,60
01.01. - 31.12.2022	15,10	19,07	5,54	15,88	16,30

**Investitionsquote**Beschreibung und Aussagefähigkeit der Investitionsquote

Die Ausgaben für Investitionen sind eine von der Politik besonders beachtete Größe der öffentlichen Haushalte, da sie im Gegensatz zu den konsumtiven Ausgaben eine positive langfristige Wirkung sowohl auf Effizienz der Verwaltung als auch auf die staatlichen und privaten Produktionsbedingungen und das Vermögen der öffentlichen Haushalte haben können. Viele der Investitionen der öffentlichen Haushalte sind daher ein wichtiger Standortfaktor für die Produktion von Waren und Dienstleistungen. Die Bedeutung der Investitionen zeigt sich auch daran, dass die Höhe der Schuldenaufnahme gesetzlich bis maximal zur Höhe der Investitionen in den entsprechenden öffentlichen Haushalten festgelegt war.

Die Investitionsquote zeigt den Anteil der Investitionsauszahlungen an den Gesamtauszahlungen.

Formel:  $\text{Investitionsquote} = \text{Investitionsauszahlungen} / \text{Auszahlungen}$

Eine hohe Investitionsquote ist so zu interpretieren, dass ein großer Teil des Gesamtbudgets der betrachteten Einheit für investive Zwecke z. B. den Kauf von Investitionsgütern wie Fahrzeuge oder Grundstücke, d. h. Güter des Anlagevermögens, die eine Nutzungsdauer von mehr als einem Jahr haben und die entsprechenden Wertgrenzen überschreiten, genutzt wird. Zu den Investitionsauszahlungen zählt aber auch der Erwerb von Beteiligungen.

Investitionsförderungsmaßnahmen sind Zahlungen an eine andere Einheit, damit diese Investitionen durchführen kann. Obwohl es sich nicht um direkte Investitionsausgaben handelt und eine Erfassung der Zuweisungen für Investitionen an Kern- oder Extrahaushalte zu einer Überzeichnung der Investitionsauszahlungen führen würde, werden diese in die Investitionsquote einbezogen, da unter bestimmten Umständen die Investitionszuweisung oder der Investitionszuschuss bei doppisch buchenden Einheiten als immaterieller Vermögensgegenstand aktivierbar ist.

Haushaltssystematische Berechnung

Doppik der Gemeinden/Gemeindeverbände (Konten nach Bundessystematik):

$\text{Investitionsquote} = (781 + 782 + 783 + 784 + 785 \text{ ./. } \{[b]6812\}) / \text{Auszahlungen}$

b: bei der Bildung der Aggregate wird das Merkmal Auszahlungen für Investitionszuweisungen um die entsprechenden Einzahlungen bereinigt.

## 4.2.3 Indikator - Personalausgabenquote

Bemessungszeitraum	Kommunale Kern- haushalte insgesamt bereinigt	Kreisfreie Städte	Land- kreise	Kreisangehörige Gemeinden einschl. Verbands- gemeinden	
				unbereinigt	bereinigt
	in %				
01.01. - 31.12.2016	28,62	22,31	17,96	31,89	32,78
01.01. - 31.12.2017	28,87	22,03	18,50	31,65	32,54
01.01. - 31.12.2018	28,91	21,38	19,38	30,37	31,18
01.01. - 31.12.2019	28,98	21,44	19,35	30,95	31,80
01.01. - 31.12.2020	28,76	20,52	19,25	31,11	31,96
01.01. - 31.12.2021	28,05	19,65	18,91	30,77	31,61
01.01. - 31.12.2022	27,40	18,71	18,84	30,69	31,50

**Personalausgabenquote**Beschreibung und Aussagefähigkeit der Personalausgabenquote

Zur Erfüllung der staatlichen Aufgaben ist Personal in den öffentlichen Verwaltungen notwendig, die Ausgaben für Personal sind daher neben den Investitionen und dem laufenden Sachaufwand eine der Größen, die als Produktionsfaktoren in die staatliche Produktion einfließen. Über den Umfang des notwendigen Personals und den damit verbundenen Personalausgaben gibt es sowohl in der Politik als auch in der Öffentlichkeit unterschiedliche Auffassungen, die immer wieder in Diskussionen thematisiert werden.

In Deutschland sind nicht alle Verwaltungsebenen und Aufgaben gleich personalintensiv, so dass entsprechend der Aufgabenverteilung der größte Teil des Personals von den Bundesländern und den Gemeinden/Gemeindeverbänden beschäftigt wird. Allerdings haben die Personalauszahlungen auf allen staatlichen Ebenen einen bedeutenden Anteil an den Gesamtauszahlungen. Die Personalausgabenquote zeigt dieses Verhältnis.

Formel:  $\text{Personalausgabenquote} = \text{Personalauszahlungen} / \text{Auszahlungen}$

Die Personalausgabenquote ist so zu interpretieren, dass der entsprechende Anteil des Gesamtbudgets der betrachteten Einheit für Personalauszahlungen aufgewendet werden muss und daher nicht für andere Zwecke zur Verfügung steht. Bei Vergleichen zwischen Personalausgabenquoten ist immer auch die Aufgabenverteilung zu beachten. Unterscheiden sich die Aufgaben deutlich oder ändern sich diese im Zeitverlauf, so ist die Interpretierbarkeit von Vergleichen der Personalausgabenquote eingeschränkt.

Zu den Personalauszahlungen zählen sowohl Zahlungen an aktive Mitarbeiter des öffentlichen Dienstes als auch Zahlungen an Personen im Ruhestand. Die Personalauszahlungen umfassen daher Bezüge und Versorgungsbezüge genauso wie Beihilfen und andere Fürsorgeleistungen.

Haushaltssystematische Berechnung

Doppik der Gemeinden/Gemeindeverbände (Konten nach Bundessystematik):

$\text{Personalausgabenquote} = (70 + 71) / \text{Auszahlungen}$

## 4.2.4 Indikator - Zinsausgabenquote

Bemessungszeitraum	Kommunale Kern- haushalte insgesamt bereinigt	Kreisfreie Städte	Land- kreise	Kreisangehörige Gemeinden einschl. Verbands- gemeinden	
				unbereinigt	bereinigt
	in %				
01.01. - 31.12.2016	0,94	0,89	0,53	1,01	1,04
01.01. - 31.12.2017	0,75	0,74	0,42	0,79	0,81
01.01. - 31.12.2018	0,61	0,62	0,34	0,60	0,61
01.01. - 31.12.2019	0,48	0,58	0,23	0,45	0,46
01.01. - 31.12.2020	0,37	0,45	0,18	0,35	0,36
01.01. - 31.12.2021	0,32	0,43	0,14	0,29	0,30
01.01. - 31.12.2022	0,30	0,40	0,12	0,28	0,28

**Zinsausgabenquote**Beschreibung und Aussagefähigkeit der Zinsausgabenquote

Die Zinsausgabenquote zeigt das Verhältnis der Zinsauszahlungen, die für die aufgenommenen Kredite aufzuwenden sind, zu den Gesamtauszahlungen.

Formel:  $\text{Zinsausgabenquote} = \text{Zinsauszahlungen} / \text{Auszahlungen}$

Die Zinsausgabenquote ist so zu interpretieren, dass entsprechend der Quote der Teil der Auszahlungen durch Zinszahlungen festgelegt ist und somit dem Haushalt nicht für andere Zwecke zur Verfügung steht. Im Gegensatz zu anderen Auszahlungspositionen sind insbesondere bei langfristigen Kreditverträgen kaum Änderungen dieser Auszahlungsposition möglich. Die Zinsausgabenquote ist abhängig von den Zinsentwicklungen und der Struktur der Verschuldung. Wird die Zinsausgabenquote über einen längeren Zeitraum verglichen, sind daher verschiedene Effekte möglich, wie eine Verbesserung der Zinsbedingungen für öffentliche Haushalte oder die Änderung des Schuldenstands durch Tilgungen.

Zu den hier aufgeführten Zinsen gehören alle Zinsen für Darlehen, Anleihen, Kassenobligationen, Schatzanweisungen, Schuldbuchforderungen, Ausgleichsforderungen und sonstige Kredite. Zahlungen in Bezug auf Zins-Swaps sind hier ebenfalls aufzunehmen. Dies gilt nicht für Einmalzahlungen für Off-Market-Swaps oder Zahlungen bei vorzeitiger Ablösung eines Swaps.

Haushaltssystematische Berechnung

Doppik der Gemeinden/Gemeindeverbände (Konten nach Bundessystematik):

$\text{Zinsauszahlungsquote} = 751 / \text{Auszahlungen}$

4.3 Indikatoren Einzahlungen  
 4.3.1 Bezugsgröße Gesamteinzahlungen

Bemessungszeitraum	Kommunale Kern- haushalte insgesamt bereinigt	Kreisfreie Städte	Land- kreise	Kreisangehörige Gemeinden einschl. Verbands- gemeinden	
				unbereinigt	bereinigt
	1 000 EUR				
01.01. - 31.12.2016	6 096 043	1 554 641	2 547 428	2 943 460	2 868 825
01.01. - 31.12.2017	6 184 307	1 673 837	2 534 834	2 981 561	2 903 781
01.01. - 31.12.2018	6 356 529	1 710 993	2 613 696	3 151 545	3 072 115
01.01. - 31.12.2019	6 453 673	1 755 028	2 608 052	3 205 638	3 122 060
01.01. - 31.12.2020	6 737 624	1 849 782	2 735 399	3 326 089	3 239 821
01.01. - 31.12.2021	6 878 464	1 919 469	2 770 895	3 389 028	3 300 744
01.01. - 31.12.2022	7 472 916	2 069 586	2 953 021	3 667 917	3 576 882

Gesamteinzahlungen

Die Gesamteinzahlungen einer Einheit setzen sich aus den Einzahlungen der laufenden Rechnung und der Kapitalrechnung zusammen.

Einzahlungen in der kommunalen Doppik (Konten nach Bundessystematik):

Einzahlungen = (60 + 61 + 62 + 63 + 64 + 65 + 66 + 68) ./. {[gB] (6122 + 6132 + 6142 + 6182 + 6232 + 6482 + 6612 + 6812 + 6862)}

gB: Abzug zur Bereinigung bei der Bildung des Aggregats Gemeinden und Gemeindeverbände insgesamt.

Einzahlungen = (60 + 61 + 62 + 63 + 64 + 65 + 66 + 68) ./. {[kB] (6182)}

kB: Abzug zur Bereinigung bei der Bildung des Aggregats kreisangehörige Gemeinden einschl. Verbandsgemeinden.

## 4.3.2 Indikator - Steuereinnahmequote

Bemessungszeitraum	Kommunale Kern- haushalte insgesamt bereinigt	Kreisfreie Städte	Land- kreise	Kreisangehörige Gemeinden einschl. Verbands- gemeinden	
				unbereinigt	bereinigt
	in %				
01.01. - 31.12.2016	29,15	28,00	-	45,58	46,76
01.01. - 31.12.2017	28,75	27,33	-	44,29	45,47
01.01. - 31.12.2018	29,84	29,02	-	44,42	45,57
01.01. - 31.12.2019	30,32	30,24	-	44,48	45,67
01.01. - 31.12.2020	27,36	26,23	-	40,83	41,92
01.01. - 31.12.2021	28,85	28,19	-	42,60	43,74
01.01. - 31.12.2022	30,59	28,59	-	46,20	47,37

**Steuereinnahmequote**Beschreibung und Aussagefähigkeit der Steuereinnahmequote

Die Steuereinnahmen sind für die öffentlichen Haushalte eine der wichtigsten Einnahmepositionen.

Die Steuereinnahmequote zeigt das Verhältnis der Steuern und steuerähnlichen Einnahmen an den gesamten Einzahlungen.

Formel: *Steuereinnahmequote = Steuern und steuerähnliche Abgaben / Einzahlungen*

Eine niedrige oder eine tendenziell sinkende Steuereinnahmequote zeigt, dass andere Finanzierungsformen für den öffentlichen Haushalt wichtig bzw. wichtiger geworden sind. Die Steuereinnahmequote hat wenig Aussagekraft bezüglich der Belastung der Bevölkerung und der Unternehmen durch Steuern, da andere Finanzierungsformen des Staates, die ebenfalls belastend wirken (z. B. Sozialbeiträge oder Gebühren), gewählt werden können, um Steuereinnahmen zu substituieren.

Zu den Steuereinnahmen zählen auf kommunaler Ebene z. B. die Grundsteuer und die Gewerbesteuer.

Haushaltssystematische Berechnung

Doppik der Gemeinden/Gemeindeverbände (Konten nach Bundessystematik):

*Steuereinnahmequote = (60 ./ 605) / Einzahlungen*

4.4 Indikatoren Finanzierung  
 4.4.1 Indikator - Deckungsgrad

Bemessungszeitraum	Kommunale Kern- haushalte insgesamt bereinigt	Kreisfreie Städte	Land- kreise	Kreisangehörige Gemeinden einschl. Verbands- gemeinden	
				unbereinigt	bereinigt
	in %				
01.01. - 31.12.2016	104,25	100,97	102,34	106,33	106,50
01.01. - 31.12.2017	103,85	103,81	101,46	104,61	104,74
01.01. - 31.12.2018	102,62	99,00	104,33	102,31	102,37
01.01. - 31.12.2019	100,68	98,61	100,16	102,05	102,11
01.01. - 31.12.2020	100,95	95,59	102,26	102,72	102,79
01.01. - 31.12.2021	98,70	93,19	99,38	102,01	102,07
01.01. - 31.12.2022	98,94	90,53	100,38	103,54	103,63

### Deckungsgrad

#### Beschreibung und Aussagefähigkeit des Deckungsgrades

Die Bedeutung der Tragfähigkeit öffentlicher Haushalte wird seit den Verordnungen der Europäischen Union zum Stabilitäts- und Wachstumspakt und der Einführung des deutschen Stabilitätsrats zur Sicherung solider öffentlicher Haushalte immer wieder deutlich. Neben anderen Indikatoren wie dem Schuldenstand wird die aktuelle Haushaltssituation daran gemessen, wie sich die Gesamteinzahlungen zu den Gesamtauszahlungen darstellen. Der gebräuchlichste und auch von der Europäischen Union verwendete Indikator ist der Finanzierungssaldo, der separat betrachtet aber kein Aufschluss über die langfristige Tragfähigkeit eines öffentlichen Haushalts gibt. Um die Haushaltssituation interpretieren zu können, muss der verwendete Indikator immer im Verhältnis zu einer anderen Größen in Bezug gesetzt werden.

Formel:  $\text{Deckungsgrad} = \text{Einzahlungen} / \text{Auszahlungen}$

Der Deckungsgrad zeigt, wie hoch der Anteil an der Haushaltssumme ist, der durch Kreditaufnahme oder Entnahmen aus Rücklagen finanziert werden muss. Je niedriger der Deckungsgrad ist, desto weniger tragen die aktuell aus Steuern und anderen Arten generierten Einzahlungen zur Finanzierung des Haushalts bei und desto weniger tragfähig ist der Haushalt.

Zu beachten ist, dass eine einzige Kennziffer nicht ausreichend ist, um die Tragfähigkeit zu beurteilen, da sie weder die langfristigen Perspektiven z. B. in Bezug auf die Einnahmeentwicklung, noch den Investitionsanteil der öffentlichen Haushalte bewertet.

#### Haushaltssystematische Berechnung

Doppik der Gemeinden/Gemeindeverbände (Konten nach Bundessystematik):

$\text{Deckungsgrad} = \text{Einzahlungen} / \text{Auszahlungen}$



## 4.4.2 Indikator - Investitionszuweisungsquote

Bemessungszeitraum	Kommunale Kernhaushalte insgesamt bereinigt	Kreisfreie Städte	Landkreise	Kreisangehörige Gemeinden einschl. Verbandsgemeinden
	in %			
01.01. - 31.12.2016	67,44	57,01	63,06	71,12r
01.01. - 31.12.2017	64,30	71,97	61,62	59,50
01.01. - 31.12.2018	58,19	47,19	63,51	60,60
01.01. - 31.12.2019	57,28	54,85	50,56	57,65
01.01. - 31.12.2020	54,21	45,93	61,17	55,04
01.01. - 31.12.2021	55,59	47,66	58,48	57,34
01.01. - 31.12.2022	56,15	41,44	87,56	56,36

**Investitionszuweisungsquote**Beschreibung und Aussagefähigkeit der Investitionszuweisungsquote

In der Investitionszuweisungsquote werden die Zuweisungen für Investition des Landes an die Gemeinden in eine Beziehung zu den Investitionsausgaben der Gemeinden und Gemeindeverbänden gesetzt. Sie drückt aus, in welchem Umfang zur Finanzierung der kommunalen Investitionen Landesmittel zur Verfügung gestellt wurden. Die Differenz der Investitionszuweisungsquote und 100 Prozent zeigt, welche eigenen Mittel und Darlehen für die Investitionen beansprucht wurden. In vielen Gemeinden und Gemeindeverbänden werden wichtige investive Aufgabenbereiche in Fonds, Einrichtungen und Unternehmen ausgegliedert. Deswegen ist gerade in diesem Bereich eine integrierte Investitionszuweisungsquote gegenüber einer Investitionszuweisungsquote des Kernhaushalts zu präferieren und sobald, die Erweiterung der Indikatoren um die integrierten Ergebnisse möglich ist, umzusetzen.

Formel:  $\text{Investitionszuweisungsquote} = \text{Zuweisungen für Investitionen vom Land} / \text{Investitionsauszahlungen der Kommunen}$

Haushaltssystematische Berechnung

Doppik der Gemeinden/Gemeindeverbände (Konten nach Bundessystematik):

$$\text{Investitionszuweisungsquote} = 6811 / (781 + 782 + 783 + 784 + 785 \text{ ./. } \{[b]6812\})$$

b: bei der Bildung der Aggregate wird das Merkmal Auszahlungen für Investitionszuweisungen um die entsprechenden Einzahlungen bereinigt.

## 4.5 Indikator Belastung - Sozialleistungsquote

Bemessungszeitraum	Kommunale Kern- haushalte insgesamt bereinigt	Kreisfreie Städte	Land- kreise	Kreisangehörige Gemeinden einschl. Verbands- gemeinden	
				unbereinigt	bereinigt
	in %				
01.01. - 31.12.2016	22,89	21,76	40,30	0,01	0,01
01.01. - 31.12.2017	22,38	22,75	38,66	0,01	0,01
01.01. - 31.12.2018	20,67	20,43	37,01	0,01	0,01
01.01. - 31.12.2019	19,94	20,11	35,33	0,01	0,01
01.01. - 31.12.2020	19,28	18,52	34,70	0,00	0,00
01.01. - 31.12.2021	18,80	17,66	33,95	0,00	0,00
01.01. - 31.12.2022	19,04	17,64	35,18	0,00	0,00

**Sozialleistungsquote**Beschreibung und Aussagefähigkeit der Sozialleistungsquote

Formel:  $\text{Sozialleistungsquote} = \text{Sozialausgaben} / \text{Auszahlungen}$

Bei der Sozialleistungsquote werden die Auszahlungen für soziale Leistungen in eine Beziehung zu den Gesamtauszahlungen gesetzt. Nicht einbezogen sind die Personal- und Sachkosten, die für den Betrieb von sozialen Einrichtungen verursacht werden. Die Quote drückt also nur aus, welchen Anteil die direkt an die Anspruchsberechtigten gehenden Leistungen an den Gesamtauszahlungen haben.

Haushaltssystematische Berechnung

Doppik der Gemeinden/Gemeindeverbände (Konten nach Bundessystematik):

$\text{Sozialleistungsquote} = (733 + 746) / \text{Auszahlungen}$

# Rechnungsergebnisse der Kernhaushalte der Gemeinden und Gemeindeverbände

Ausgaben und Einnahmen



Erscheinungsfolge: Jährlich  
Erschienen im August 2019

Weitere Informationen zur Thematik dieser Publikation unter:  
Telefon: +49 (0) 611 / 75 24 05  
[www.destatis.de/kontakt](http://www.destatis.de/kontakt)

# Kurzfassung

<b>1 Allgemeine Angaben zur Statistik</b>	<b>Seite 3</b>
• Jahresrechnungsergebnisse der kommunalen Kernhaushalte	
<b>2 Inhalte und Nutzerbedarf</b>	<b>Seite 3</b>
• Ausgaben und Einnahmen der kommunalen Kernhaushalte nach Arten und Produktbereichen und -gruppen	
<b>3 Methodik</b>	<b>Seite 4</b>
• Daten aus den Rechnungsabschlüssen der Gemeinden/Gv. und Zweckverbänden	
<b>4 Genauigkeit und Zuverlässigkeit</b>	<b>Seite 4</b>
• Keine stichprobenbedingten Fehler, es werden umfassende Plausibilitätsprüfungen durchgeführt	
<b>5 Aktualität und Pünktlichkeit</b>	<b>Seite 5</b>
• Veröffentlichung der Rechnungsergebnisse der Kernhaushalte der Gemeinden und Gemeindeverbände ca. 1 Jahr und 8 Monate nach Abschluss des Rechnungsjahres	
<b>6 Vergleichbarkeit</b>	<b>Seite 5</b>
• Die Jahresrechnungsergebnisse entsprechen sachlich und systematisch jeweils dem Stand des aktuellen Berichtsjahres	
<b>7 Kohärenz</b>	<b>Seite 5</b>
• Die Rechnungsergebnisse sind in sich schlüssig	
<b>8 Verbreitung und Kommunikation</b>	<b>Seite 6</b>
• Fachserie 14 Reihe 3.3.1 Rechnungsergebnisse der Kernhaushalte der Gemeinden und Gemeindeverbände ( <a href="http://www.destatis.de">www.destatis.de</a> )	
<b>9 Sonstige fachstatistische Hinweise</b>	<b>Seite 6</b>
• Kontakt	

# **1 Allgemeine Angaben zur Statistik**

## **1.1 Grundgesamtheit**

Erhebungseinheiten sind die Kernhaushalte der Gemeinden und Gemeindeverbände (Gv.) sowie die Haushalte der kameral und doppisch buchenden kommunalen Zweckverbände und andere juristische Personen zwischengemeindlicher Zusammenarbeit, soweit sie anstelle kommunaler Körperschaften kommunale Aufgaben erfüllen. Es ist zu berücksichtigen, dass ein großer Teil der kommunalen Zweckverbände, insbes. im Bereich der Ver- und Entsorgung, kaufmännisch bucht und daher im Berichtskreis der öffentlichen Fonds, Einrichtungen und Unternehmen nachgewiesen wird. Durch das Inkrafttreten der Novelle des Finanz- und Personalstatistikgesetzes (FPStatG) am 1. Dezember 2013 werden die Zweckverbände in dem Gesetz nicht mehr als Erhebungseinheit aufgeführt. Sie sind stattdessen unter die Fonds, Einrichtungen und Unternehmen subsummiert (§ 2 Abs.1 Nr. 10 FPStatG).

## **1.2 Statistische Einheiten (Erhebungs- und Darstellungseinheiten)**

Gemeinden, Gemeindeverbände, Zweckverbände

## **1.3 Räumliche Abdeckung**

Flächenländer

## **1.4 Berichtszeitraum/-zeitpunkt**

1. Januar bis 31. Dezember des Berichtsjahres

## **1.5 Periodizität**

jährlich

## **1.6 Rechtsgrundlagen und andere Vereinbarungen**

Rechtsgrundlage ist das Finanz- und Personalstatistikgesetz (FPStatG) in der Fassung der Bekanntmachung vom 22. Februar 2006 (BGBl. I S. 438), zuletzt geändert durch Artikel 2 des Gesetzes vom 2. März 2016 (BGBl. I S. 342) in Verbindung mit dem Bundesstatistikgesetz (BStatG) vom 22. Januar 1987 (BGBl. I S. 462, 565) und geändert durch Artikel 1 des Gesetzes vom 21. Juli 2016 (BGBl. I S. 1768).

## **1.7 Geheimhaltung**

### **1.7.1 Geheimhaltungsvorschriften**

Entfällt, da von den Landesämtern nur Summensätze nach Gemeindegrößenklassen geliefert werden.

### **1.7.2 Geheimhaltungsverfahren**

Entfällt

## **1.8 Qualitätsmanagement**

### **1.8.1 Qualitätssicherung**

Im Prozess der Statistikerstellung werden vielfältige Maßnahmen durchgeführt, die zur Sicherung der Qualität unserer Daten beitragen. Diese werden insbesondere in Kapitel 4 (Genauigkeit und Zuverlässigkeit) erläutert.

### **1.8.2 Qualitätsbewertung**

Siehe Kapitel 4

# **2 Inhalte und Nutzerbedarf**

## **2.1 Inhalte der Statistik**

### **2.1.1 Inhaltliche Schwerpunkte der Statistik**

Erhoben werden die Einnahmen und Ausgaben der kommunalen Berichtstellen nach Arten (Gruppierungen) und nach Aufgabenbereichen (Gliederungen) entsprechend der gültigen kameralen kommunalen Haushaltssystematik des Berichtslandes. Soweit die Berichtstellen die doppelte Buchführung (Doppik) anwenden werden die Einzahlungen und Auszahlungen nach Konten der Finanzrechnung und Produktgruppen erhoben.

Die Jahresrechnungsergebnisse der kommunalen Kernhaushalte und der kommunalen Zweckverbände werden von den Statistischen Landesämtern sowohl nach landesspezifischer als auch nach bundeseinheitlicher Gliederung der kommunalen Haushaltssystematik (Gliederungsplan und Gruppierungsplan bzw. Produkt- und Kontenplan) aufbereitet. Für die Zusammenführung doppischer und kameraler Ergebnisse nach der Bundessystematik werden verbindliche Zuordnungsschlüssel verwendet. Das Statistische Bundesamt erhält die zu Landesergebnissen zusammengestellten Daten über die kommunalen Ausgaben und Einnahmen von den Statistischen Landesämtern nach bundeseinheitlicher Systematik in Form von Summensätzen nach Gemeindegrößenklassen. Einzelangaben liegen im Statistischen Bundesamt nicht vor.

### **2.1.2 Klassifikationssysteme**

Entfällt

### **2.1.3 Statistische Konzepte und Definitionen**

Entfällt

## **2.2 Nutzerbedarf**

Die Rechnungsstatistik gibt ein aktuelles Bild über die Struktur der Ausgaben und Einnahmen der kommunalen Kernhaushalte und der kommunalen Zweckverbände wieder.

Zu den Hauptnutzern der Statistik zählen Bundes- und Länderministerien, vor allem Finanz-, Innen- und Wirtschaftsministerien, Bundesministerium für Bildung und Forschung, die kommunalen Spitzenverbände, Universitäten und Wirtschaftsforschungsinstitute, Volkswirtschaftliche Gesamtrechnungen und Bundesbank. Außerdem fließen die Daten in die EU-Stabilitätsberichterstattung ein.

## **2.3 Nutzerkonsultation**

Die Statistik reagiert auf Gesetzesänderungen durch Anpassung im bestehenden Erhebungsprogramm.

Darüber hinaus sind die Bundesministerien, die Statistischen Ämter der Länder, die kommunalen Spitzenverbände sowie Vertreter aus Wirtschaft und Wissenschaft im Statistischen Beirat vertreten, der nach § 4 BStatG das Statistische Bundesamt in Grundsatzfragen berät. Fachspezifische Fragen oder Anregungen werden dabei in den vom Statistischen Beirat eingesetzten Fachausschuss „Finanz- und Steuerstatistiken“ eingebracht.

## **3 Methodik**

### **3.1 Konzept der Datengewinnung**

Das Zahlenmaterial der kommunalen Rechnungsstatistik der Kernhaushalte wird den Rechnungsabschlüssen der Gemeinden/Gv. und Zweckverbände entnommen.

### **3.2 Vorbereitung und Durchführung der Datengewinnung**

Die Gemeinden/Gv. und die Zweckverbände melden die Ergebnisse ihrer Jahresrechnung, z.T. unter Einschaltung kommunaler Rechenzentren, an die Statistischen Landesämter, die die Angaben der Berichtsstellen zu Landesergebnissen zusammenstellen. Die Aufbereitung erfolgt mit Hilfe eines gemeinsamen Verbundprogramms der Länder, das die einheitliche Gestaltung des aufbereiteten Datenmaterials nach der gültigen Bundessystematik sicherstellt. Die Landesergebnisse werden nach Einwohner-Größenklassen und Körperschaftsgruppen differenziert im Statistischen Bundesamt maschinell zum Bundesergebnis konzentriert.

### **3.3 Datenaufbereitung (einschließlich Hochrechnung)**

Siehe 3.2

### **3.4 Preis- und Saisonbereinigung; andere Analyseverfahren**

Da es sich um eine Jahresherhebung handelt ist eine Saisonbereinigung nicht notwendig.

### **3.5 Beantwortungsaufwand**

Durch die direkte Entnahme der Daten aus dem Rechnungswesen der Gemeinden/Gv. und der kommunalen Zweckverbände wird die Belastung der Berichtsstellen minimiert. Vielfach wird von Berichtsstellen auf die Jahresabschlussarbeiten verwiesen, die auch für die Statistikmeldung sehr aufwendig seien.

## **4 Genauigkeit und Zuverlässigkeit**

### **4.1 Qualitative Gesamtbewertung der Genauigkeit**

Zur Sicherung der Datenqualität werden maschinelle Summenkontrollen, Systematikabgleiche sowie umfangreiche Kombinationsprüfungen durchgeführt. Ausgliederungen aus den kommunalen Haushalten sowie haushaltssystematische Änderungen beeinträchtigen die Vergleichbarkeit der Daten. Je höher die Aggregationsstufe der Daten ist, insbesondere nach Produktbereichen, desto belastbarer sind die Ergebnisse (s. hierzu auch Punkt 6). Die Einführung der doppelten Buchführung in den Haushalten der Gemeinden/Gv. führt dazu, dass in der Finanzstatistik umfangreiche Umsetzungen zwischen den beiden Buchungsstilen Doppik und Kameralistik vorgenommen werden müssen. Aufgrund der Unterschiede zwischen den Systematiken bei den Buchungsstilen ist eine eindeutige Zuordnung nicht in allen Fällen möglich. Der Vergleich zwischen kameral und doppisch buchenden Einheiten sowie der Vorjahresvergleich der Einheiten, die auf kfm. Rechnungswesen umgestellt haben, ist nur eingeschränkt möglich.

## **4.2 Stichprobenbedingte Fehler**

Keine

## **4.3 Nicht-stichprobenbedingte Fehler**

Diese werden durch umfangreiche, auch statistikübergreifende und stets an die aktuellen Gegebenheiten angepasste Plausibilitätsprüfungen minimiert.

## **4.4 Revisionen**

### **4.4.1 Revisionsgrundsätze**

Nicht vorgesehen

### **4.4.2 Revisionsverfahren**

Entfällt

### **4.4.3 Revisionsanalysen**

Entfällt

## **5 Aktualität und Pünktlichkeit**

### **5.1 Aktualität**

Keine Vorabveröffentlichung;  
Veröffentlichungstermin endgültiger Ergebnisse der Rechnung ca. 1 Jahr und 8 Monate nach Abschluss des Rechnungsjahres

### **5.2 Pünktlichkeit**

Ist für die Veröffentlichung und Datenweitergabe auf Bundesebene gegeben. Allerdings wird der Solltermin für die Datenlieferung an das Statistische Bundesamt von einigen Statistischen Landesämtern deutlich überschritten.

## **6 Vergleichbarkeit**

### **6.1 Räumliche Vergleichbarkeit**

Die dargestellten Jahresrechnungsergebnisse entsprechen sachlich und systematisch jeweils dem Stand des aktuellen Berichtsjahres. Der Vergleich mit den Ergebnissen vorangegangener Berichtsjahre ist jedoch nicht immer möglich. Soweit Gebiets- bzw. Verwaltungsreformen stattfinden, ist hierdurch auch der Ländervergleich beeinträchtigt. Die regionale und zeitliche Vergleichbarkeit der Jahresrechnungsergebnisse wird zudem dadurch eingeschränkt, dass der Ausgliederungsprozess von Einrichtungen aus den kommunalen Haushalten in den Bundesländern unterschiedlich weit fortgeschritten ist.

Nach dem Beschluss der Innenministerkonferenz aus dem Jahr 2003 zur Reform des Gemeindehaushaltsrechts hat eine wachsende Anzahl der Gemeinden/Gv. auf die doppelte Buchführung nach dem Gemeindehaushaltsrecht des jeweiligen Bundeslandes umgestellt. Damit ändert sich auch die Datenbasis der Finanzstatistiken. Die Statistischen Landesämter erheben von diesen Einheiten nach der Änderung des FPStatG des Jahres 2006 anstelle der Gruppierungen die Einzahlungen und Auszahlungen nach den Konten der direkten Finanzrechnung, die von den Gemeinden zu führen ist. Statt der Gliederungspositionen werden die Produktgruppen erhoben. Ab dem Berichtsjahr 2011 werden die Aufgabenbereiche der kameralen Haushaltssystematik in die doppische Systematik der Produktgruppen überführt. Die Überleitungen führen aufgrund systematischer Unterschiede zu Unschärfen.

### **6.2 Zeitliche Vergleichbarkeit**

Durch die Reform des Gemeindehaushaltsrechts werden Datenbasis und Datenquellen der Finanzstatistik verändert. Die Datenquellen unterscheiden sich inhaltlich und systematisch gravierend von den bisherigen Erhebungsgrundlagen. Die Daten sind deswegen über einen längeren Übergangszeitraum regional und zeitlich nur beschränkt vergleichbar.

## **7 Kohärenz**

### **7.1 Statistikübergreifende Kohärenz**

Die Rechnungsergebnisse der Kernhaushalte der Gemeinden und Gemeindeverbände fließen in den Öffentlichen Gesamthaushalt und die Volkswirtschaftlichen Gesamtrechnungen ein.

Aus den kommunalen Haushalten ausgegliederte Fonds, Einrichtungen und Unternehmen, die sich in der Trägerschaft der Kommunen befinden bzw. an denen die Kommunen mehrheitlich beteiligt sind, werden in der Jahresabschlussstatistik öffentlicher Fonds, Einrichtungen und Unternehmen erfasst.

### **7.2 Statistikinterne Kohärenz**

Die Rechnungsergebnisse sind in sich schlüssig und kohärent.

### **7.3 Input für andere Statistiken**

Die Rechnungsergebnisse der Kernhaushalte der Gemeinden und Gemeindeverbände fließen in die Volkswirtschaftlichen Gesamtrechnungen sowie in die Bildungsstatistik und den Kulturfinanzbericht ein.

## **8 Verbreitung und Kommunikation**

### **8.1 Verbreitungswege**

Fachserie 14 Reihe 3.3.1 Rechnungsergebnisse der Kernhaushalte der Gemeinden und Gemeindeverbände.

Kostenfreier Link:

[www.destatis.de/Publikationen/FinanzenSteuern/Rechnungsergebnis Kernhaushalt Gemeinden](http://www.destatis.de/Publikationen/FinanzenSteuern/Rechnungsergebnis_Kernhaushalt_Gemeinden)

Statistisches Jahrbuch für die Bundesrepublik Deutschland.

Kostenfreier Link:

[www.destatis.de/Publikationen/Statistisches Jahrbuch](http://www.destatis.de/Publikationen/Statistisches_Jahrbuch)

Internet: Kontakt

[www.destatis.de/Kontakt](http://www.destatis.de/Kontakt)

### **8.2 Methodenpapiere/Dokumentation der Methodik**

Umfangreiche Begriffserläuterungen können der Fachserie 14 Reihe 3.3.1 entnommen werden.

### **8.3 Richtlinien der Verbreitung**

Die Rechnungsergebnisse der Kernhaushalte der Gemeinden und Gemeindeverbände werden in der Regel 1 Jahr und 8 Monate nach dem Erhebungsstichtag veröffentlicht und im Internet bereitgestellt.

## **9 Sonstige fachstatistische Hinweise**



# Veröffentlichungen im Statistischen Landesamt Sachsen-Anhalt

Im Monat Januar 2024 erschienen

Bestell-Nr.	Kennziffer/Periodizität	Titel	Preis Print (in EUR)
1 Z 0 03	Z	Statistisches Monatsheft 01/24	5,50
1 V 000	V	Verzeichnis der Veröffentlichungen 2024	-
3 A 4 06	A IV j/22	Krankheiten der Patienten der Krankenhäuser und der Vorsorge- und Rehabilitationseinrichtungen, Diagnosedaten Jahr 2022	6,50
3 D 1 01	D I hj-01/23	Gewerbeanmeldungen und Gewerbeabmeldungen 1. Halbjahr 2023	3,50
3 D 2 01	j/21	Auswertung aus dem Unternehmensregister Stichtag: 30.09.2022, Berichtsjahr 2021	2,50
3 E 1 02	E I m-10/23	Tätige Personen, Umsatz im Verarbeitenden Gewerbe sowie im Bergbau und der Gewinnung von Steinen und Erden Oktober 2023, vorläufige Ergebnisse	5,00
3 E 2 01	E II m-10/23	Umsatz, tätige Personen, Auftragseingang und Auftragsbestand im Baugewerbe Oktober 2023	2,50
3 E 2 01	E II m-11/23	Umsatz, tätige Personen, Auftragseingang und Auftragsbestand im Baugewerbe November 2023	2,50
3 E 4 03	E IV j/22	Erhebung über die Energieverwendung der Betriebe im Verarbeitenden Gewerbe sowie im Bergbau und in der Gewinnung von Steinen und Erden Jahr 2022	5,00
3 H 1 02	H I j/22	Straßenverkehrsunfälle Jahr 2022, endgültige Ergebnisse	9,50
3 H 1 05	H I vj-03/23	Fahrgäste und Beförderungsleistungen im Schienennahverkehr und im gewerblichen Omnibuslinienverkehr III. Quartal 2023, vorläufige Ergebnisse	1,50
3 H 2 01	H II m-08/23	Binnenschifffahrt August 2023	4,00



Bestellnummer: 3L202

<https://statistik.sachsen-anhalt.de>



L II  
j/22