

2024

2023

2022

Herausgabemonat Januar 2024

Inhaltliche Verantwortung:

Dezernat Forschungsdatenzentrum, Unternehmensregister, Gesamtrechnungen
Herr Rößner Telefon: 0345 2318-355

Pressesprecherin/Dezernatsleiterin Öffentlichkeitsarbeit:

Frau Richter-Grünwald Telefon: 0345 2318-702

Informations- und Auskunftsdienst

Frau Hannemann Telefon: 0345 2318-777
Frau Booch Telefon: 0345 2318-715
Frau Heyl Telefon: 0345 2318-716
Telefax: 0345 2318-913
E-Mail: info@stala.mi.sachsen-anhalt.de
Internet: <https://statistik.sachsen-anhalt.de>
Twitter: @StatistikLSA

Vertrieb: Telefon: 0345 2318-718
E-Mail: shop@stala.mi.sachsen-anhalt.de

**Bibliothek und
Besucherdienst:** Merseburger Straße 2
Montag - Freitag: 8.00 Uhr - 12.00 Uhr
Telefon: 0345 2318-714
E-Mail: bibliothek@stala.mi.sachsen-anhalt.de


**Schriftliche
Bestellungen an:** Statistisches Landesamt Sachsen-Anhalt
Öffentlichkeitsarbeit
Postfach 20 11 56
06012 Halle (Saale)

Herausgabe: Statistisches Landesamt Sachsen-Anhalt

© Statistisches Landesamt Sachsen-Anhalt, Halle (Saale) 2024
Auszugsweise Vervielfältigung und Verbreitung mit Quellenangabe gestattet.

Bezug: Preis: 3,50 Euro
kostenfrei als PDF-Datei verfügbar - Bestell-Nr.: 6D101

Statistischer Bericht



Gewerbeanzeigen

Gewerbeanmeldungen
und Gewerbeabmeldungen

1. Halbjahr 2023

Land Sachsen-Anhalt

Inhalt

Vorbemerkungen	3
Rechtsgrundlage	3
Methodische Hinweise.....	3
1. Gewerbeanmeldungen und -abmeldungen 1. Halbjahr 2023 nach kreisfreien Städten und Landkreisen	5
2. Gewerbeanmeldungen und -abmeldungen 1990 - 1. Halbjahr 2023	6
3. Gewerbeanmeldungen - nur Neuerrichtungen ohne Verlagerung - 1. Halbjahr 2023 nach Wirtschaftsbereichen, kreisfreien Städten und Landkreisen.....	8
4. Gewerbeabmeldungen - nur Aufgaben ohne Verlagerung - 1. Halbjahr 2023 nach Wirtschaftsbereichen, kreisfreien Städten und Landkreisen.....	8
5. Gewerbeanmeldungen 1. Halbjahr 2023 nach Wirtschaftsbereichen	10
6. Gewerbeabmeldungen 1. Halbjahr 2023 nach Wirtschaftsbereichen	14
7. Gewerbeanmeldungen und -abmeldungen 1. Halbjahr 2023 nach Wirtschaftsbereichen - Veränderung zum Vorjahr	18
8. Gewerbeanmeldungen und -abmeldungen 1. Halbjahr 2023 nach Art der Niederlassung, Rechtsform, Einzelunternehmen nach Staatsangehörigkeit und Geschlecht.....	22
Abb. A: Gegenüberstellung der Gewerbeanmeldungen und Gewerbeabmeldungen 1. Halbjahr 2023 nach kreisfreien Städten und Landkreisen	23
Abb. B: Anteile der Wirtschaftsbereiche an den Gewerbeanmeldungen und Gewerbeabmeldungen 1. Halbjahr 2023.....	24

Vorbemerkungen

Die Gewerbeanzeigenstatistik wird seit 1996 bundeseinheitlich durchgeführt. Sie beruht auf der in der Gewerbeordnung festgelegten Pflicht, nach dem Beginn oder Beendigung eines Gewerbes sowie sonstige Änderungen in der Gewerbeausübung der zuständigen Behörde anzuzeigen sind.

Aufgabe der Gewerbeanzeigenstatistik ist es insbesondere, Informationen über Existenzgründungen und Stilllegungen bereitzustellen, die in der Wirtschafts- und Strukturpolitik Verwendung finden. Darüber hinaus werden aktuelle Informationen für die Aktualisierung und Pflege des statistischen Unternehmensregisters gewonnen.

Rechtsgrundlage

Rechtsgrundlage der Gewerbeanzeigenstatistik bildet die Gewerbeordnung in der Fassung der Bekanntmachung vom 22. Februar 1999 (BGBl. I S. 202), zuletzt geändert durch Artikel 11 des Gesetzes vom 28. Juni 2023 (BGBl. 2023 I S. 172). Das Gesetz bestimmt die konkreten Inhalte aus den Gewerbeanzeigen für die monatliche Übermittlung durch die Gewerbeämter an die Statistischen Landesämter.

Methodische Hinweise

Die vorstehend aufgeführte Rechtsvorschrift bildet die Grundlage für die Erfassung und Auswertung der Gewerbeanzeigen nach bundeseinheitlichen Kriterien.

Die Gewerbeanzeigen beinhalten u. a. solche betriebsbezogenen Erhebungsmerkmale wie

- ausgeübte Tätigkeit,
- Art eines Betriebes,
- Anzahl der beschäftigten Arbeitnehmerinnen und Arbeitnehmer,
- Grad der Selbstständigkeit,
- Grund der Meldung,
- Geschlecht.

Im vorliegenden Bericht werden die Gewerbeanzeigen in regionaler Gliederung nach kreisfreien Städten, Landkreisen und dem Land Sachsen-Anhalt sowie nach den Abschnitten der ab dem Jahr 2008 gültigen EU-einheitlichen „**Klassifikation der Wirtschaftszweige, Ausgabe 2008**“ (**WZ 2008**) dargestellt. Eine Rückrechnung der Ergebnisse zurückliegender Jahre ist auf Grund der Nichtvergleichbarkeit nicht möglich.

Grundlage für die regionale Darstellung bildet der aktuelle Gebietsstand.

Ab 1996 werden alle Ergebnisse ohne Reisegewerbe und für den Zeitraum 1996 bis 2016 zusätzlich ohne Automatenaufsteller dargestellt.

Definitionen

Gewerbeanmeldung: Eine Gewerbeanmeldung ist bei Beginn eines Gewerbes durch Neuerrichtung, bei sonstige Anmeldungen eines bereits bestehenden Betriebes durch einen anderen Gewerbetreibenden, bei Änderung der Rechtsform und bei Verlegung eines Betriebes aus einem anderen Meldebezirk abzugeben.

Neuerrichtung: Zur Neuerrichtung zählen die erstmalige Anmeldung eines Gewerbebetriebes als Hauptniederlassung, Zweigniederlassung, unselbstständige Zweigstelle, die Anmeldung als Neuerrichtung eines Kleingewerbetreibenden bzw. einer Nebentätigkeit sowie Gründungen nach dem Umwandlungsgesetz.

Zuzug: Verlagerung eines Betriebes infolge Zuzug aus einem anderen Meldebezirk

Übernahme: Hier sind alle übrigen Meldegründe - vom Kauf bis zur Rechtsformänderung - zusammengefasst.

Gewerbeabmeldung: Eine Gewerbeabmeldung erfolgt bei vollständiger Aufgabe eines Betriebes, bei teilweiser Aufgabe eines weiterhin bestehenden Betriebes (z. B. einer Zweigniederlassung) bzw. sonstige Abmeldung eines weiterhin bestehenden Betriebes infolge Eigentümerwechsel, bei Änderung der Rechtsform sowie bei Verlegung eines Betriebes in einen anderen Meldebezirk.

Aufgabe: Hierin sind die vollständige Aufgabe eines Gewerbebetriebes, eines Kleingewerbetreibenden bzw. einer Nebenerwerbstätigkeit sowie die teilweise Aufgabe eines weiterhin bestehenden Betriebes durch Aufgabe einer Zweigniederlassung oder unselbständigen Zweigstelle enthalten.

Fortzug: Verlagerung eines Betriebes infolge Fortzug in einen anderen Meldebezirk.

Übergabe: Hier sind alle übrigen Meldegründe - vom Verkauf bis zur Rechtsformänderung - zusammengefasst.

Ummeldung: Eine Ummeldung erfolgt bei Änderung der Betriebstätigkeit (z. B. Umwandlung eines Großhandels in einen Einzelhandel), bei Erweiterung der Betriebstätigkeit (z. B. eines Handwerks um einen Einzelhandel) sowie bei Verlagerung des Betriebes innerhalb eines Meldebezirkes.

Hinweis: Mit der Einführung des „Ersten Gesetzes zum Abbau bürokratischer Hemmnisse, insbesondere in der mittelständischen Wirtschaft“ am 22.08.2006 werden die Gewerbeummeldungen für die Zwecke der Gewerbeanzeigenstatistik seit 01.01.2007 nicht mehr ausgewertet.

Abweichungen gegenüber früheren Veröffentlichungen erklären sich durch später vorgenommene Korrekturen bzw. Gebietsveränderungen.

Zeichenerklärungen

- genau Null oder auf Null geändert
- . Zahlenwert unbekannt oder geheim zu halten
- x Tabellenfach gesperrt, weil Aussage nicht sinnvoll
- ... Angaben fallen später an

1. Gewerbeanmeldungen und -abmeldungen 1. Halbjahr 2023 nach kreisfreien Städten und Landkreisen

Kreisfreie Stadt Landkreis Land	Anmeldungen ^{1, 2}			Abmeldungen ^{1, 2}		
	insge- samt	Verände- rung zum Vorjahr bzw. Vor- jahreszeit- raum	dar. Neuer- richtun- gen ¹	insge- samt	Verände- rung zum Vorjahr bzw. Vor- jahreszeit- raum	dar. vollstän- dige und teilweise Aufgabe ¹
	Anzahl	um %	Anzahl	Anzahl	um %	Anzahl
Dessau-Roßlau, Stadt	206	30,4	183	162	-13,4	147
Halle (Saale), Stadt	667	3,7	600	639	9,0	546
Magdeburg, Landeshauptstadt	743	-7,1	650	618	-11,6	534
Altmarkkreis Salzwedel	227	10,7	201	206	38,3	185
Anhalt-Bitterfeld	403	0,5	342	343	-2,0	289
Börde	493	10,5	407	406	4,1	337
Burgenlandkreis	451	-6,8	348	361	-18,3	292
Harz	582	7,4	459	541	12,7	462
Jerichower Land	245	-6,1	215	175	-2,2	152
Mansfeld-Südharz	337	-3,7	276	295	13,9	238
Saalekreis	509	8,5	409	402	5,0	331
Salzlandkreis	456	4,3	389	431	-3,1	361
Stendal	297	11,2	249	201	7,5	166
Wittenberg	295	-14,2	252	283	-9,9	247
Sachsen-Anhalt	5 911	1,8	4 980	5 063	0,3	4 287

¹ ohne Verlagerung

² ohne Reisegewerbe

2. Gewerbeanmeldungen und

Jahr ----- Wirtschaftsbereich	Anmeldungen ¹			
	insgesamt	Veränderung zum Vorjahr bzw. Vor- jahreszeit- raum	darunter	
			Neuerrich- tungen ²	Veränderung zum Vorjahr bzw. Vor- jahreszeit- raum
	Anzahl	um %	Anzahl	um %
1990	47 991	.	.	.
1991	45 061	-6,1	.	.
1992	36 336	-19,4	.	.
1993	32 427	-10,8	26 787	.
1994	28 237	-12,9	23 760	-11,3
1995	28 200	-0,1	23 739	-0,1
1996	22 716	-19,4	19 034	-19,8
1997	23 103	1,6	18 752	-1,6
1998	23 797	3,0	19 537	4,2
1999	21 797	-8,4	17 635	-9,7
2000	19 893	-8,7	15 851	-10,1
2001	19 148	-3,7	15 543	-1,9
2002	17 258	-9,9	14 333	-7,8
2003	19 645	13,8	17 612	22,9
2004	25 071	27,6	22 925	30,2
2005	21 401	-14,6	19 145	-16,5
2006	19 908	-7,0	17 618	-8,0
2007	17 868	-10,2	15 524	-11,9
2008	16 622	-7,0	14 404	-7,2
2009	17 137	3,1	14 658	1,8
2010	16 533	-3,5	14 266	-2,7
2011	14 677	-11,2	12 522	-12,2
2012	13 378	-8,9	11 264	-10
2013	12 688	-5,2	10 665	-5,3
2014	12 513	-1,4	10 567	-0,9
2015	12 031	-3,9	10 040	-5
2016	11 562	-3,9	9 601	-4,4
2017	11 268	-2,5	9 348	-2,6
2018	10 759	-4,5	8 863	-5,2
2019	10 924	1,5	8 983	1,4
2020	9 845	-9,9	8 110	-9,7
2021	10 826	10	8 913	9,9
2022	10 862	0,3	9 007	1,1
1. Halbjahr 2023	5 911	1,8	4 980	3,1
Verarbeitendes Gewerbe	207	-2,8	167	2,5
Baugewerbe	470	-9,4	382	-8,8
Handel, Gastgewerbe	2 131	10,5	1 799	14,8
Information und Kommunikation	265	-6,7	214	-10,8
Grundstücks- und Wohnungswesen	151	-22,2	117	-21,5
andere Dienstleistungen und Übrige	2 687	0,7	2 301	0,4

¹ ab 1996 Reisegewerbe und bis 2016 ohne Automatenaufsteller² ohne Verlagerung³ bis 1999 nur vollständige Aufgabe, ab 2000 vollständige Aufgabe (ohne Verlagerung) und teilweise Aufgabe eines weiterhin bestehenden Betriebes

-abmeldungen 1990 - 1. Halbjahr 2023

Abmeldungen ¹			
insgesamt	Veränderung zum Vor- jahr bzw. Vor- jahreszeitraum	darunter	
		Aufgaben ³	Veränderung zum Vor- jahr bzw. Vor- jahreszeitraum
Anzahl	um %	Anzahl	um %
4 862	.	.	.
15 504	218,9	.	.
19 631	26,6	.	.
21 200	8,0	16 185	.
20 097	-5,2	14 826	-8,4
21 647	7,7	16 153	9,0
20 300	-6,2	15 172	-6,1
20 661	1,7	14 858	-2,2
21 358	3,4	15 646	5,3
21 939	2,7	16 424	5,0
20 862	4,9	17 132	.
20 589	-1,3	17 257	0,7
18 149	-11,9	15 472	-10,3
16 499	9,1	14 701	-5,0
17 688	7,2	15 843	7,8
18 700	5,7	16 683	5,3
17 464	-6,6	15 291	-8,3
16 989	-2,7	14 775	-3,4
16 944	-0,3	14 773	0,0
16 845	-0,6	14 425	-2,4
15 211	-9,7	12 957	-10,2
15 171	-0,3	13 103	1,1
15 321	1	13 152	0,4
14 037	-8,4	12 046	-8,4
14 017	-0,1	12 086	0,3
13 729	-2,1	11 924	-1,3
13 307	-3,1	11 347	-4,8
12 704	-4,5	11 010	-3
13 201	3,9	11 500	4,5
12 054	-8,7	10 316	-10,3
10 491	-13	8 925	-13,5
10 267	-2,1	8 494	-4,8
10 512	2,4	8 907	4,9
5 063	0,3	4 287	1,2
199	-11,2	166	-8,3
501	-8,1	430	-3,4
1 842	5,3	1 580	8,1
178	6	147	6,5
130	-3,7	96	-6,8
2 213	-0,7	1 868	-2,2

¹ ab 1996 Reisegewerbe und bis 2016 ohne Automatenaufsteller² ohne Verlagerung³ bis 1999 nur vollständige Aufgabe, ab 2000 vollständige Aufgabe (ohne Verlagerung) und teilweise Aufgabe eines weiterhin bestehenden Betriebes

3. Gewerbeanmeldungen - nur Neuerrichtungen ohne Verlagerung - 1. Halb-

Kreisfreie Stadt Landkreis Land	Neuerrich- tungen ¹ insgesamt	Davon			
		Verarbei- tendes Gewerbe	Bau- gewerbe	Handel, Instandhal- tung und Reparatur von Kfz	Verkehr und Lagerei
	Anzahl				
Dessau-Roßlau, Stadt	183	6	4	58	4
Halle (Saale), Stadt	600	16	53	145	11
Magdeburg, Landeshauptstadt	650	17	52	159	21
Altmarkkreis Salzwedel	201	5	12	54	1
Anhalt-Bitterfeld	342	13	20	109	11
Börde	407	13	50	111	8
Burgenlandkreis	348	17	35	108	7
Harz	459	16	31	132	8
Jerichower Land	215	3	17	63	2
Mansfeld-Südharz	276	13	21	78	13
Saalekreis	409	16	23	128	10
Salzlandkreis	389	12	27	112	10
Stendal	249	10	17	71	4
Wittenberg	252	10	20	66	5
Sachsen-Anhalt	4 980	167	382	1 394	115

¹ ohne Reisegewerbe**4. Gewerbeabmeldungen - nur Aufgaben ohne Verlagerung - 1. Halb-**

Kreisfreie Stadt Landkreis Land	vollstän- dige und teilweise Aufgabe ¹ insgesamt	Davon			
		Verarbei- tendes Gewerbe	Bau- gewerbe	Handel, Instandhal- tung und Reparatur von Kfz	Verkehr und Lagerei
	Anzahl				
Dessau-Roßlau, Stadt	147	5	6	44	4
Halle (Saale), Stadt	546	11	57	146	24
Magdeburg, Landeshauptstadt	534	11	36	135	17
Altmarkkreis Salzwedel	185	11	9	64	5
Anhalt-Bitterfeld	289	14	30	74	7
Börde	337	17	60	73	13
Burgenlandkreis	292	11	35	87	9
Harz	462	23	37	105	12
Jerichower Land	152	9	17	33	4
Mansfeld-Südharz	238	9	17	70	6
Saalekreis	331	16	39	102	10
Salzlandkreis	361	13	31	98	14
Stendal	166	7	23	56	4
Wittenberg	247	9	33	55	4
Sachsen-Anhalt	4 287	166	430	1 142	133

¹ ohne Reisegewerbe

jahr 2023 nach Wirtschaftsbereichen, kreisfreien Städten und Landkreisen

Noch: davon						
Gastge- werbe	Information und Kom- munikation	Erbr. von Finanz- und Versiche- rungsdienst- leistungen	Grundstücks- und Woh- nungswesen	Erbr. von frei- berufl., wiss. und techn. Dienstleistun- gen	Erbr. von sonst. wirt- schaftl. Dienst- leistungen	Sonstiges
Anzahl						
22	5	2	9	13	32	28
31	46	11	14	55	101	117
35	41	20	24	55	83	143
27	4	4	4	9	25	56
37	15	6	6	18	49	58
23	14	12	12	32	62	70
26	11	14	4	27	41	58
49	20	16	7	39	55	86
12	6	11	4	12	28	57
29	8	4	4	22	36	48
35	17	15	11	29	50	75
42	14	10	6	22	70	64
21	4	6	5	26	30	55
16	9	18	7	20	31	50
405	214	149	117	379	693	965

¹ ohne Reisegewerbe

jahr 2023 nach Wirtschaftsbereichen, kreisfreien Städten und Landkreisen

Noch: davon						
Gastge- werbe	Information und Kom- munikation	Erbr. von Finanz- und Versiche- rungsdienst- leistungen	Grundstücks- und Woh- nungswesen	Erbr. von frei- berufl., wiss. und techn. Dienstleistun- gen	Erbr. von sonst. wirt- schaftl. Dienst- leistungen	Sonstiges
Anzahl						
22	1	10	3	12	20	20
30	26	23	14	45	65	105
53	32	17	20	43	64	106
21	3	7	3	7	12	43
20	10	27	6	8	42	51
26	10	14	4	19	49	52
30	6	15	4	13	40	42
74	22	19	15	23	55	77
19	4	9	2	7	19	29
32	3	15	4	8	30	44
18	11	8	6	22	50	49
49	9	15	5	22	53	52
13	1	8	5	7	16	26
31	9	10	5	13	30	48
438	147	197	96	249	545	744

¹ ohne Reisegewerbe

5. Gewerbeanmeldungen 1. Halbjahr

WZ 2008 Kode	Wirtschaftsgliederung	Gewerbean- meldungen ¹ insgesamt	Davon	
			Neuerrichtungen ²	
			zusammen	Neugrün- dung
Anzahl				
A	Land- und Forstwirtschaft, Fischerei	61	55	55
B	Bergbau und Gewinnung von Steinen und Erden	2	2	1
C	Verarbeitendes Gewerbe	207	167	166
10	Herstellung von Nahrungs- und Futtermitteln	24	16	16
11	Getränkeherstellung	4	4	4
13	Herstellung von Textilien	19	19	19
14	Herstellung von Bekleidung (ohne Pelzbekleidung)	17	15	15
16	Herstellung von Holz-, Flecht-, Korb- und Korkwa- ren (ohne Möbel)	10	4	4
18	Herstellung von Druckerzeugnissen, Vervielfälti- gung von Ton-, Bild-, Datenträgern	15	14	14
25	Herstellung von Metallerzeugnissen	27	22	22
26	Herstellung von DV-Geräten, elektronischen und optischen Erzeugnissen	1	-	-
27	Herstellung von elektrischer Ausrüstung	2	-	-
28	Maschinenbau	3	3	3
29	Herstellung von Kraftwagen und Kraftwagenteilen	2	1	1
31	Herstellung von Möbeln	1	1	1
D	Energieversorgung	98	89	89
E	Wasserversorgung, Entsorgung, Beseitigung von Umweltverschmutzungen	9	8	6
F	Baugewerbe	470	382	381
41	Hochbau	4	3	3
42	Tiefbau	16	8	8
43	Vorbereitende Baustellenarbeiten, Bauinstallation, sonstiger Ausbau	450	371	370
G	Handel, Instandhaltung und Reparatur von Kfz	1 577	1 394	1 384
45	Kfz-Handel, Instandhaltung und Reparatur von Kfz	157	139	137
46	Großhandel (ohne Kfz)	176	148	146
47	Einzelhandel (ohne Handel mit Kraftfahrzeugen)	1 244	1 107	1 101
H	Verkehr und Lagerei	142	115	115
49	Landverkehr, Transport in Rohrleitungen	86	69	69
53	Post-, Kurier- und Expressdienste	31	26	26
I	Gastgewerbe	554	405	398
55	Beherbergung	90	73	73
56	Gastronomie	464	332	325
J	Information und Kommunikation	265	214	213
58	Verlagswesen	12	9	9
61	Telekommunikation	4	2	2
62	Dienstleistungen der Informationstechnologie	180	136	135
63	Informationsdienstleistungen	32	30	30
K	Erbringung von Finanz- und Versicherungsleistun- gen	195	149	149
66	Mit Finanz-, Versicherungsdiensten verbundene Tätigkeiten	155	112	112

¹ ohne Reisegewerbe² ohne Verlagerung

2023 nach Wirtschaftsbereichen

Noch: davon							WZ 2008 Kode
Noch: Neuer- richtungen²	Zuzug	sonstige Anmeldung					
Umwandlung		zusammen	Wechsel der Rechtsform	Gesellschaf- tereintritt	Erbfolge/Kauf/ Pacht		
Anzahl							
-	5	1	-	-	1	A	
1	-	-	-	-	-	B	
1	24	16	3	3	10	C	
-	4	4	-	-	4	10	
-	-	-	-	-	-	11	
-	-	-	-	-	-	13	
-	2	-	-	-	-	14	
-	1	5	1	1	3	16	
-	1	-	-	-	-	18	
-	4	1	-	1	-	25	
-	1	-	-	-	-	26	
-	2	-	-	-	-	27	
-	-	-	-	-	-	28	
-	1	-	-	-	-	29	
-	-	-	-	-	-	31	
-	4	5	1	-	4	D	
2	-	1	-	-	1	E	
1	68	20	6	2	12	F	
-	1	-	-	-	-	41	
-	5	3	1	1	1	42	
1	62	17	5	1	11	43	
10	95	88	17	5	66	G	
2	12	6	2	1	3	45	
2	22	6	2	-	4	46	
6	61	76	13	4	59	47	
-	17	10	1	-	9	H	
-	10	7	1	-	6	49	
-	4	1	-	-	1	53	
7	5	144	8	4	132	I	
-	1	16	1	1	14	55	
7	4	128	7	3	118	56	
1	49	2	1	-	1	J	
-	3	-	-	-	-	58	
-	2	-	-	-	-	61	
1	42	2	1	-	1	62	
-	2	-	-	-	-	63	
-	43	3	1	-	2	K	
-	41	2	1	-	1	66	

¹ ohne Reisegewerbe² ohne Verlagerung

Noch 5. Gewerbeanmeldungen 1. Halb-

WZ 2008 Kode	Wirtschaftsgliederung	Gewerbean- meldungen ¹ insgesamt	Davon	
			Neuerrichtungen ²	
			zusammen	Neugrün- dung
Anzahl				
L	Grundstücks- und Wohnungswesen	151	117	117
M	Freiberufliche, wissenschaftliche und technische Dienstleistungen	439	379	379
70	Verwaltung und Führung von Unternehmen, Unternehmensberatung	105	90	90
73	Werbung und Marktforschung	105	95	95
N	Sonstige wirtschaftliche Dienstleistungen	790	693	689
77	Vermietung von beweglichen Sachen	88	78	78
78	Vermittlung und Überlassung von Arbeitskräften	31	27	26
79	Reisebüros, -veranstalter und sonstige Reservierungen	27	24	24
81	Garten- und Landschaftsbau, Gebäudebetreuung	393	346	345
O	Öffentliche Verwaltung, Verteidigung, Sozialversicherung	-	-	-
P	Erziehung und Unterricht	140	123	117
Q	Gesundheits- und Sozialwesen	70	55	55
R	Kunst, Unterhaltung und Erholung	177	159	159
S	Erbringung von sonstigen Dienstleistungen	564	474	474
A - S	Insgesamt	5 911	4 980	4 947

¹ ohne Reisegewerbe² ohne Verlagerung

jahr 2023 nach Wirtschaftsbereichen

Noch: davon							WZ 2008 Kode
Noch: Neuer- richtungen ²	Zuzug	sonstige Anmeldung					
Umwandlung		zusammen	Wechsel der Rechtsform	Gesellschaf- tereintritt	Erbfolge/Kauf/ Pacht		
Anzahl							
-	24	10	4	3	3	L	
-	57	3	1	-	2	M	
-	14	1	-	-	1	70	
-	10	-	-	-	-	73	
4	80	17	5	3	9	N	
-	9	1	-	1	-	77	
1	3	1	1	-	-	78	
-	2	1	-	-	1	79	
1	38	9	2	1	6	81	
-	-	-	-	-	-	O	
6	13	4	1	-	3	P	
-	7	8	2	1	5	Q	
-	12	6	-	1	5	R	
-	51	39	5	3	31	S	
33	554	377	56	25	296	A - S	

¹ ohne Reisegewerbe² ohne Verlagerung

6. Gewerbeabmeldungen 1. Halbjahr

WZ 2008 Kode	Wirtschaftsgliederung	Gewerbeab- meldungen ¹ insgesamt	Davon	
			Aufgabe ²	
			zusammen	vollständi- ge Aufga- be
Anzahl				
A	Land- und Forstwirtschaft, Fischerei	36	32	32
B	Bergbau und Gewinnung von Steinen und Erden	-	-	-
C	Verarbeitendes Gewerbe	199	166	163
10	Herstellung von Nahrungs- und Futtermitteln	40	33	33
11	Getränkeherstellung	1	1	1
13	Herstellung von Textilien	6	5	5
14	Herstellung von Bekleidung (ohne Pelzbekleidung)	12	9	9
16	Herstellung von Holz-, Flecht-, Korb- und Korkwa- ren (ohne Möbel)	6	5	5
18	Herstellung von Druckerzeugnissen, Vervielfälti- gung von Ton-, Bild-, Datenträgern	5	5	5
25	Herstellung von Metallerzeugnissen	47	41	41
26	Herstellung von DV-Geräten, elektronischen und optischen Erzeugnissen	2	1	1
27	Herstellung von elektrischer Ausrüstung	2	1	1
28	Maschinenbau	7	7	5
29	Herstellung von Kraftwagen und Kraftwagenteilen	1	1	1
31	Herstellung von Möbeln	2	2	2
D	Energieversorgung	46	33	32
E	Wasserversorgung, Entsorgung, Beseitigung von Umweltverschmutzungen	10	9	8
F	Baugewerbe	501	430	427
41	Hochbau	10	5	5
42	Tiefbau	12	10	10
43	Vorbereitende Baustellenarbeiten, Bauinstallation, sonstiger Ausbau	479	415	412
G	Handel, Instandhaltung und Reparatur von Kfz	1 327	1 142	1135
45	Kfz-Handel, Instandhaltung und Reparatur von Kfz	150	131	130
46	Großhandel (ohne Kfz)	132	111	109
47	Einzelhandel (ohne Handel mit Kraftfahrzeugen)	1 045	900	896
H	Verkehr und Lagerei	154	133	133
49	Landverkehr, Transport in Rohrleitungen	91	79	79
53	Post-, Kurier- und Expressdienste	33	29	29
I	Gastgewerbe	515	438	434
55	Beherbergung	83	82	82
56	Gastronomie	432	356	352
J	Information und Kommunikation	178	147	146
58	Verlagswesen	9	5	5
61	Telekommunikation	2	2	2
62	Dienstleistungen der Informationstechnologie	100	81	80
63	Informationsdienstleistungen	29	27	27
K	Erbringung von Finanz- und Versicherungsleistun- gen	242	197	195
66	Mit Finanz-, Versicherungsdiensten verbundene Tätigkeiten	230	185	185

¹ ohne Reisegewerbe² ohne Verlagerung

2023 nach Wirtschaftsbereichen

Noch: davon							WZ 2008 Kode
Noch: Aufgabe²	Fortzug	sonstige Abmeldung					
Umwandlung		zusammen	Wechsel der Rechtsform	Gesellschaft- teraustritt	Erbfolge/ Verkauf/ Verpachtung		
Anzahl							
-	3	1	-	-	1	A	
-	-	-	-	-	-	B	
3	22	11	1	3	7	C	
-	3	4	-	1	3	10	
-	-	-	-	-	-	11	
-	1	-	-	-	-	13	
-	3	-	-	-	-	14	
-	-	1	-	-	1	16	
-	-	-	-	-	-	18	
-	4	2	-	1	1	25	
-	1	-	-	-	-	26	
-	1	-	-	-	-	27	
2	-	-	-	-	-	28	
-	-	-	-	-	-	29	
-	-	-	-	-	-	31	
1	2	11	4	1	6	D	
1	1	-	-	-	-	E	
3	55	16	3	4	9	F	
-	4	1	-	1	-	41	
-	2	-	-	-	-	42	
3	49	15	3	3	9	43	
7	94	91	27	7	57	G	
1	14	5	1	1	3	45	
2	17	4	1	-	3	46	
4	63	82	25	6	51	47	
-	10	11	1	1	9	H	
-	4	8	-	1	7	49	
-	4	-	-	-	-	53	
4	8	69	9	4	56	I	
-	1	-	-	-	-	55	
4	7	69	9	4	56	56	
1	29	2	2	-	-	J	
-	4	-	-	-	-	58	
-	-	-	-	-	-	61	
1	17	2	2	-	-	62	
-	2	-	-	-	-	63	
2	43	2	1	-	1	K	
-	43	2	1	-	1	66	

¹ ohne Reisegewerbe² ohne Verlagerung

Noch 6. Gewerbeabmeldungen 1. Halbjahr

WZ 2008 Kode	Wirtschaftsgliederung	Gewerbeab- meldungen ¹ insgesamt	Davon	
			Aufgabe ²	
			zusammen	vollständi- ge Aufga- be
Anzahl				
L	Grundstücks- und Wohnungswesen	130	96	95
M	Freiberufliche, wissenschaftliche und technische Dienstleistungen	299	249	247
70	Verwaltung und Führung von Unternehmen, Unternehmensberatung	62	55	55
73	Werbung und Marktforschung	86	78	78
N	Sonstige wirtschaftliche Dienstleistungen	629	545	540
77	Vermietung von beweglichen Sachen	44	34	33
78	Vermittlung und Überlassung von Arbeitskräften	33	28	27
79	Reisebüros, -veranstalter und sonstige Reservierungen	15	13	13
81	Garten- und Landschaftsbau, Gebäudebetreuung	332	285	284
O	Öffentliche Verwaltung, Verteidigung, Sozialversicherung	-	-	-
P	Erziehung und Unterricht	93	78	71
Q	Gesundheits- und Sozialwesen	94	85	85
R	Kunst, Unterhaltung und Erholung	115	92	92
S	Erbringung von sonstigen Dienstleistungen	495	415	415
A - S	Insgesamt	5 063	4 287	4 250

¹ ohne Reisegewerbe² ohne Verlagerung

2023 nach Wirtschaftsbereichen

Noch: davon							WZ 2008 Kode
Noch: Aufgabe ²	Fortzug	sonstige Abmeldung					
Umwandlung		zusammen	Wechsel der Rechtsform	Gesellschaft- teraustritt	Erbfolge/ Verkauf/ Verpachtung		
Anzahl							
1	22	12	4	6	2	L	
2	43	7	1	1	5	M	
-	6	1	1	-	-	70	
-	7	1	-	-	1	73	
5	68	16	5	3	8	N	
1	8	2	-	1	1	77	
1	4	1	1	-	-	78	
-	2	-	-	-	-	79	
1	38	9	3	2	4	81	
-	-	-	-	-	-	O	
7	14	1	-	-	1	P	
-	5	4	1	2	1	Q	
-	15	8	-	2	6	R	
-	52	28	4	1	23	S	
37	486	290	63	35	192	A - S	

¹ ohne Reisegewerbe² ohne Verlagerung

7. Gewerbeanmeldungen und -abmeldungen 1. Halbjahr

WZ 2008 Kode	Wirtschaftsgliederung	Anmeldungen ¹	
		insgesamt	Veränderung zum Vorjahr bzw. Vor- jahreszeitraum
		Anzahl	um %
A	Land- und Forstwirtschaft, Fischerei	61	-11,6
B	Bergbau und Gewinnung von Steinen und Erden	2	-50,0
C	Verarbeitendes Gewerbe	207	-2,8
10	Herstellung von Nahrungs- und Futtermitteln	24	-11,1
11	Getränkeherstellung	4	-
13	Herstellung von Textilien	19	-9,5
14	Herstellung von Bekleidung (ohne Pelzbekleidung)	17	-29,2
16	Herstellung von Holz-, Flecht-, Korb- und Korkwa- ren (ohne Möbel)	10	-33,3
18	Herstellung von Druckerzeugnissen, Vervielfälti- gung von Ton-, Bild-, Datenträgern	15	36,4
25	Herstellung von Metallerzeugnissen	27	3,8
26	Herstellung von DV-Geräten, elektronischen und optischen Erzeugnissen	1	-50,0
27	Herstellung von elektrischer Ausrüstung	2	-60,0
28	Maschinenbau	3	-62,5
29	Herstellung von Kraftwagen und Kraftwagenteilen	2	x
31	Herstellung von Möbeln	1	-50,0
D	Energieversorgung	98	-35,9
E	Wasserversorgung, Entsorgung, Beseitigung von Umweltverschmutzungen	9	-60,9
F	Baugewerbe	470	-9,4
41	Hochbau	4	-66,7
42	Tiefbau	16	-48,4
43	Vorbereitende Baustellenarbeiten, Bauinstallation, sonstiger Ausbau	450	-5,5
G	Handel, Instandhaltung und Reparatur von Kfz	1577	10,0
45	Kfz-Handel, Instandhaltung und Reparatur von Kfz	157	-1,9
46	Großhandel (ohne Kfz)	176	-17,4
47	Einzelhandel (ohne Handel mit Kraftfahrzeugen)	1244	17,2
H	Verkehr und Lagerei	142	-5,3
49	Landverkehr, Transport in Rohrleitungen	86	-1,1
53	Post-, Kurier- und Expressdienste	31	-3,1
I	Gastgewerbe	554	11,9
55	Beherbergung	90	55,2
56	Gastronomie	464	6,2
J	Information und Kommunikation	265	-6,7
58	Verlagswesen	12	100,0
61	Telekommunikation	4	-33,3
62	Dienstleistungen der Informationstechnologie	180	15,4
63	Informationsdienstleistungen	32	-52,9
K	Erbringung von Finanz- und Versicherungsleistun- gen	195	0,5
66	Mit Finanz-, Versicherungsdiensten verbundene Tätigkeiten	155	4,0

¹ ohne Reisegewerbe² ohne Verlagerung

2023 nach Wirtschaftsbereichen - Veränderung zum Vorjahr

Noch: Anmeldungen ¹	Abmeldungen ¹			WZ 2008 Kode
dar. Neuerrichtungen	insgesamt	Veränderung zum Vorjahr bzw. Vor- jahreszeitraum	dar. Aufgabe ²	
Anzahl	Anzahl	um %	Anzahl	
55	36	24,1	32	A
2	-	-	-	B
167	199	-11,2	166	C
16	40	11,1	33	10
4	1	-83,3	1	11
19	6	-33,3	5	13
15	12	-42,9	9	14
4	6	-50,0	5	16
14	5	-54,5	5	18
22	47	34,3	41	25
-	2	x	1	26
-	2	-	1	27
3	7	-41,7	7	28
1	1	-50,0	1	29
1	2	x	2	31
89	46	7,0	33	D
8	10	-44,4	9	E
382	501	-8,1	430	F
3	10	-52,4	5	41
8	12	-45,5	10	42
371	479	-4,6	415	43
1394	1327	2,9	1142	G
139	150	-2,6	131	45
148	132	-27,5	111	46
1107	1045	9,5	900	47
115	154	-26,7	133	H
69	91	-10,8	79	49
26	33	-48,4	29	53
405	515	12,2	438	I
73	83	25,8	82	55
332	432	9,9	356	56
214	178	6,0	147	J
9	9	200,0	5	58
2	2	-60,0	2	61
136	100	-2,0	81	62
30	29	-34,1	27	63
149	242	0,8	197	K
112	230	7,0	185	66

¹ ohne Reisegewerbe² ohne Verlagerung

Noch 7. Gewerbeanmeldungen und -abmeldungen 1. Halbjahr

WZ 2008 Kode	Wirtschaftsgliederung	Anmeldungen ¹	
		insgesamt	Veränderung zum Vorjahr bzw. Vor- jahreszeitraum
		Anzahl	um %
L	Grundstücks- und Wohnungswesen	151	-22,2
M	Freiberufliche, wissenschaftliche und technische Dienstleistungen	439	12,0
70	Verwaltung und Führung von Unternehmen, Unter- nehmensberatung	105	28,0
73	Werbung und Marktforschung	105	-2,8
N	Sonstige wirtschaftliche Dienstleistungen	790	4,8
77	Vermietung von beweglichen Sachen	88	31,3
78	Vermittlung und Überlassung von Arbeitskräften	31	10,7
79	Reisebüros, -veranstalter und sonstige Reservie- rungen	27	50,0
81	Garten- und Landschaftsbau, Gebäudebetreuung	393	-7,5
O	Öffentliche Verwaltung, Verteidigung, Sozialversi- cherung	-	-
P	Erziehung und Unterricht	140	32,1
Q	Gesundheits- und Sozialwesen	70	-60,5
R	Kunst, Unterhaltung und Erholung	177	32,1
S	Erbringung von sonstigen Dienstleistungen	564	10,2
A - S	Insgesamt	5 911	1,8

¹ ohne Reisegewerbe

² ohne Verlagerung

2023 nach Wirtschaftsbereichen - Veränderung zum Vorjahr

Noch: Anmeldungen ¹	Abmeldungen ¹			WZ 2008 Kode
dar. Neuerrichtungen	insgesamt	Veränderung zum Vorjahr bzw. Vor- jahreszeitraum	dar. Aufgabe ²	
Anzahl	Anzahl	um %	Anzahl	
117	130	-3,7	96	L
379	299	-4,2	249	M
90	62	-1,6	55	70
95	86	-13,1	78	73
693	629	-2,3	545	N
78	44	-4,3	34	77
27	33	10,0	28	78
24	15	-37,5	13	79
346	332	3,8	285	81
-	-	-	-	O
123	93	69,1	78	P
55	94	77,4	85	Q
159	115	-7,3	92	R
474	495	-0,6	415	S
4 980	5 063	0,3	4 287	A - S

¹ ohne Reisegewerbe² ohne Verlagerung

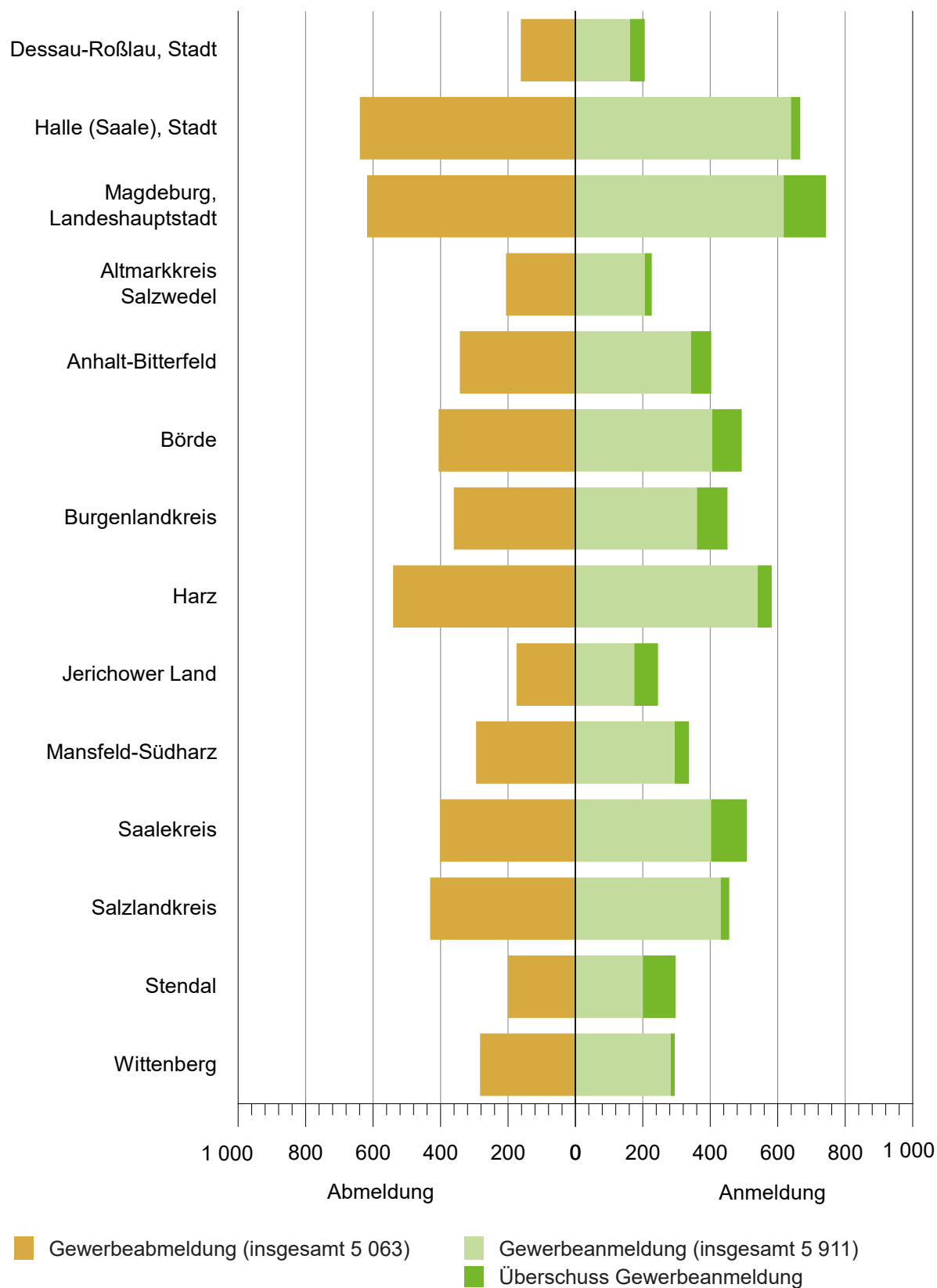
8. Gewerbeanmeldungen und -abmeldungen 1. Halbjahr 2023 nach Art der Niederlassung, Rechtsform, Einzelunternehmen nach Staatsangehörigkeit und Geschlecht

Art der Niederlassung ----- Rechtsform ----- Staatsangehörigkeit ----- Geschlecht	Anmeldungen ¹			Abmeldungen ¹		
	insge- samt	Verände- rung zum Vorjahr bzw. Vor- jahreszeit- raum	dar. Neuer- richtun- gen	insge- samt	Verände- rung zum Vorjahr bzw. Vor- jahreszeit- raum	dar. Aufga- be ²
	Anzahl	um %	Anzahl	Anzahl	um %	Anzahl
Insgesamt	5 911	1,8	4 980	5 063	0,3	4 287
	nach Art der Niederlassung					
Hauptniederlassung	5 310	4,1	4 484	4 428	1,7	3 749
Zweigniederlassung	102	-19,0	75	112	10,9	89
Unselbstständige Zweigstelle	499	-14,1	421	523	-12,1	449
	nach der Rechtsform des Unternehmens					
OHG	8	-11,1	3	11	57,1	6
KG	8	60,0	6	7	-12,5	5
GmbH & Co. KG	104	-30,2	76	63	-39,4	47
GbR	197	-1,0	138	182	-1,6	132
AG	14	27,3	13	11	-31,3	10
Ges. mit beschr. Haftung	846	-13,5	669	596	-7,0	456
Genossenschaft	6	-50,0	6	19	533,3	16
Priv. Company lim. by Shares	-	-	-	1	-83,3	1
Sonstige Rechtsformen	28	-54,1	27	33	13,8	21
Einzelunternehmen	4 700	7,2	4 042	4 140	2,2	3 593
	nach Staatsangehörigkeit des Inhabers eines Einzelunternehmens					
Darunter						
deutsch	3 945	7,4	3 399	3 587	1,7	3 113
syrisch	146	-5,2	119	116	-12,8	103
rumänisch	106	23,3	95	71	42,0	65
türkisch	70	4,5	52	37	-2,6	32
vietnamesisch	54	10,2	39	58	18,4	44
	Einzelunternehmer/-innen nach Geschlecht					
Weiblich	1 719	7,8	1 512	1 488	6,4	1 302
Männlich	2 981	6,9	2 530	2 652	-	2 291

¹ ohne Reisegewerbe

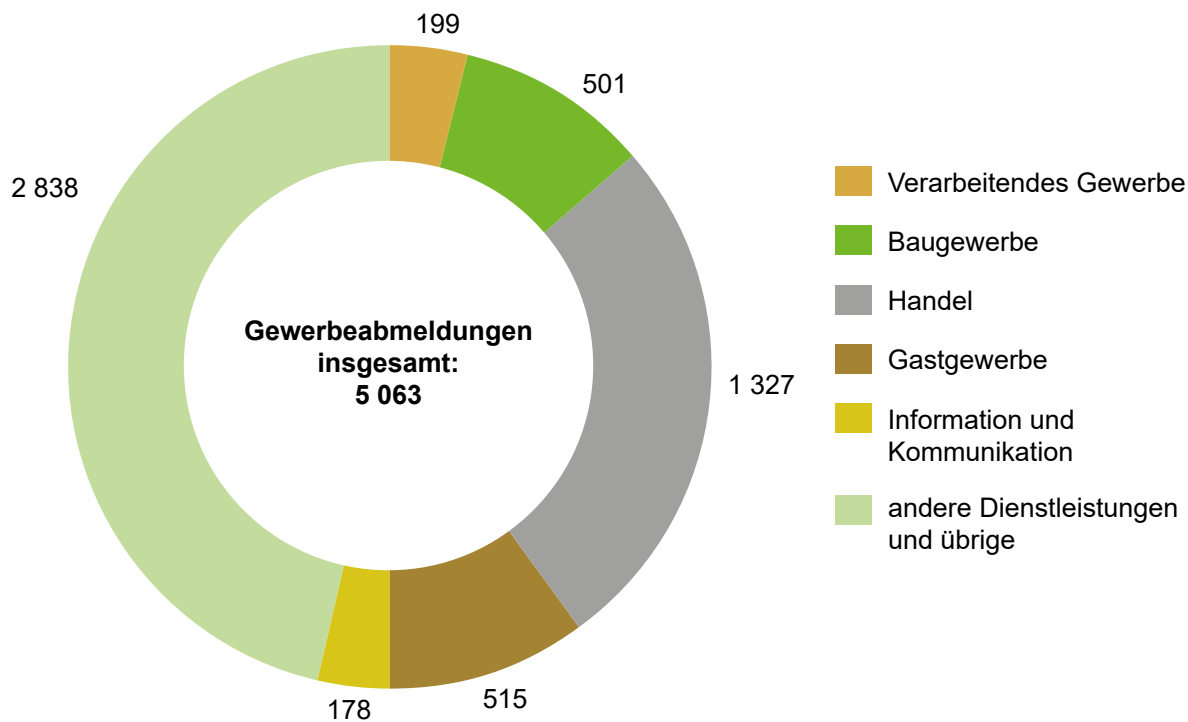
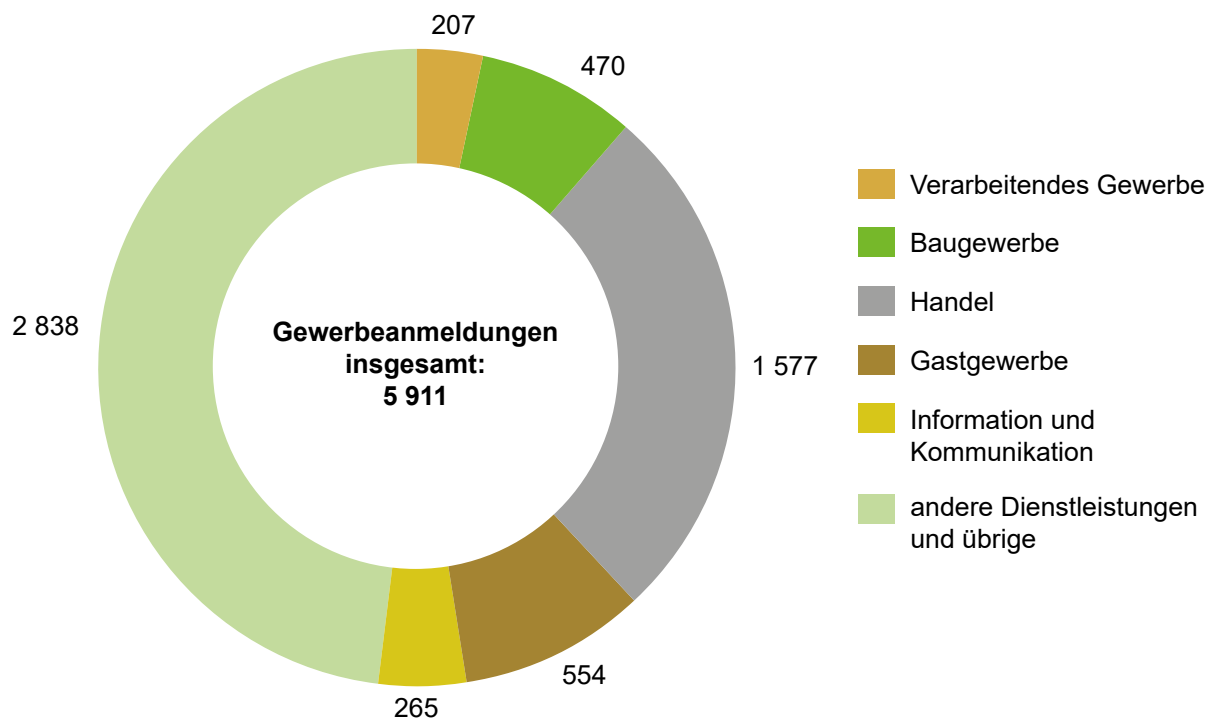
² ohne Verlagerung

**Abb. A: Gegenüberstellung der Gewerbebeanmeldungen und Gewerbeabmeldungen
1. Halbjahr 2023 nach kreisfreien Städten und Landkreisen**



Hinweis: Gewerbebean- und -abmeldungen ohne Reisegewerbe

Abb. B: Anteile der Wirtschaftsbereiche an den Gewerbeanmeldungen und Gewerbeabmeldungen 1. Halbjahr 2023



Veröffentlichungen im Statistischen Landesamt Sachsen-Anhalt

Im Monat Dezember 2023 erschienen

Bestell-Nr.	Kennziffer/Periodizität	Titel	Preis Print (in EUR)
1 Z 0 01	Z	Statistisches Jahrbuch Sachsen-Anhalt 2023	30,00 ¹
1 Z 0 03	Z	Statistisches Monatsheft 12/23	5,50
3 A 1 09	A I unreg/22	Ausländische Bevölkerung 2011 - 2022	7,00
3 B 1 02	B I j/23	Allgemeinbildende Schulen Schuljahresendstatistik Schuljahr 2022/23	4,50
3 E 1 02	E I m-09/23	Tätige Personen, Umsatz im Verarbeitenden Gewerbe sowie im Bergbau und der Gewinnung von Steinen und Erden September 2023, vorläufige Ergebnisse	5,00
3 E 1 09	E I vj-03/23	Produktion ausgewählter Erzeugnisse III. Quartal 2023	2,50
3 E 2 01	E II m-09/23	Umsatz, tätige Personen, Auftragseingang und Auftragsbestand im Baugewerbe September 2023	2,50
3 G 4 01	G IV m-09/23	Gäste und Übernachtungen im Reiseverkehr, Beherbergungskapazität September 2023, Januar bis September 2023, vorläufige Ergebnisse	6,00
3 K 5 01	KV j/22	Jugendhilfe: Erzieherische Hilfen, Eingliederungshilfe für seelisch behinderte junge Menschen, Hilfe für junge Volljährige, Auszahlungen und Einzahlungen Jahr 2022	8,00
3 L 2 01	L II vj-03/23	Gemeindefinanzen, Einzahlungen und Auszahlungen, Schuldenstände; Kassenstatistik 01.01. - 30.09.2023, Schuldenstatistik 30.09.2023	15,50
3 L 4 03	L IV j/19	Das lohn- und einkommensteuerpflichtige Einkommen und seine Besteuerung: Ergebnisse der Lohn- und Einkommensteuerstatistik Jahr 2019	8,50
3 L 4 08	L IV j/18	Ergebnisse der Statistik über Personengesellschaften und Gemeinschaften Jahr 2018	5,00

¹ zuzüglich Versandkosten

GEW
RBEAB
Beschäftigtengrößenklassen
Verbraucher
An
Wirtschaftsabschnitte
FORDERUNGEN
Unternehmensregister
Sachsen-Anhalt
Gesundheits- und Sozialwes

UNTERNEHMEN
ARBEITSSTÄTTEN
Unternehmensregister

werbeanzeigen
2008

Baugewer
Neugründung

Verarbeitendes Gev.

Sta
Landkre
Land

Genossenschaften
SCHULDENBEREINIGUNGSPLAN
Sachsen-Anhalt
Gesundheits- und Sozialwes

Verkehr und
Gerei

Gesellschaftereintrit
Regelinsolvenzverfahren

Klassifikation

Bestellnummer: 3D101

<https://statistik.sachsen-anhalt.de>



DI
hj-01/23