



Hochschulen, Hochschulfinanzen

Akademische, staatliche
und kirchliche
Abschlussprüfungen

Prüfungsjahr 2022

2023

2022

2021



SACHSEN-ANHALT
Statistisches Landesamt

#moderndenken

Herausgabemonat September 2023

Inhaltliche Verantwortung:

Dezernat Bildung, Soziales, Gesundheit
Frau Leuchte Telefon: 0345 2318-205

Pressesprecherin/Dezernatsleiterin Öffentlichkeitsarbeit:

Frau Richter-Grünwald Telefon: 0345 2318-702

Informations- und Auskunftsdienst:

Frau Hannemann Telefon: 0345 2318-777
Frau Booch Telefon: 0345 2318-715
Frau Heyl Telefon: 0345 2318-716
 Telefax: 0345 2318-913
 E-Mail: info@stala.mi.sachsen-anhalt.de
 Internet: <https://statistik.sachsen-anhalt.de>
 Twitter: @StatistikLSA

Vertrieb: Telefon: 0345 2318-718
 E-Mail: shop@stala.mi.sachsen-anhalt.de

**Bibliothek und
Besucherdienst:** Merseburger Straße 2
 Montag - Freitag: 8.00 Uhr - 12.00 Uhr
 Telefon: 0345 2318-714
 E-Mail: bibliothek@stala.mi.sachsen-anhalt.de

**Schriftliche
Bestellungen an:** Statistisches Landesamt Sachsen-Anhalt
 Öffentlichkeitsarbeit
 Postfach 20 11 56
 06012 Halle (Saale)


Herausgabe: Statistisches Landesamt Sachsen-Anhalt

© Statistisches Landesamt Sachsen-Anhalt, Halle (Saale) 2023
 Auszugsweise Vervielfältigung und Verbreitung mit Quellenangabe gestattet.

Bezug: Preis: 6,00 Euro - Bestell-Nr.: 3B303
 kostenfrei als PDF-Datei verfügbar - Bestell-Nr.: 6B303

Foto: By Sane [CC BY-SA 3.0 (<https://creativecommons.org/licenses/by-sa/3.0/>)], from Wikimedia Commons; Bearbeitung: Helligkeit; File:Cottbus University Audimax.jpg

Statistischer Bericht



Hochschulen,
Hochschulfinanzen

Akademische, staatliche
und kirchliche
Abschlussprüfungen

Prüfungsjahr 2022

Land Sachsen-Anhalt

Inhaltsverzeichnis

	Seite
Vorbemerkungen	4
Begriffserläuterungen	4
Übersichten	
1. Hochschulen im Land Sachsen-Anhalt im Prüfungsjahr 2022	6
2. Bestandene Abschlussprüfungen seit dem Prüfungsjahr 1993 nach Hochschularten	7
Grafiken	
1. Bestandene Abschlussprüfungen im Prüfungsjahr 2022 nach Fächergruppen	8
2. Abschlussprüfungen im Prüfungsjahr 2022 nach der Note der Abschlussprüfung	8
3. Bestandene Abschlussprüfungen im Prüfungsjahr 2022 nach Prüfungsgruppen	43
Tabellen	
1. Bestandene Abschlussprüfungen im Prüfungsjahr 2022 nach Fächer- und Prüfungsgruppen und ausgewählten Hochschularten	9
2. Bestandene Abschlussprüfungen von Absolventinnen und Absolventen eines Erststudiums im Prüfungsjahr 2022 nach Fächer- und Prüfungsgruppen, Fachsemestern und ausgewählten Hochschularten	20
3. Bestandene Abschlussprüfungen im Prüfungsjahr 2022 nach Fächer- und Prüfungsgruppen, der Note der Abschlussprüfung und ausgewählten Hochschularten	25
4. Bestandene Abschlussprüfungen von Absolventinnen und Absolventen eines Erststudiums oder Konsekutivem Masterstudiums im Prüfungsjahr 2022 nach Fächer- und Prüfungsgruppen und ausgewählten Hochschularten	35
5. Bestandene Abschlussprüfungen von ausländischen Absolventinnen und Absolventen im Prüfungsjahr 2022 nach Staatsangehörigkeit und Fächergruppen (des 1. Studienfachs) an Hochschulen insgesamt	44
6. Endgültig nicht bestandene Abschlussprüfungen im Prüfungsjahr 2022 nach Fächer- und Prüfungsgruppen sowie Fachsemestern an Hochschulen insgesamt	51

Vorbemerkungen

Der vorliegende Bericht des Statistischen Landesamtes Sachsen-Anhalt basiert auf der Grundlage einer seit dem Wintersemester 1992/93 bundeseinheitlich bei allen Hochschulen zu den Abschlussprüfungen durchgeführten Erhebung. Er schließt an den Bericht für das Prüfungsjahr 2021 an und beinhaltet Daten zu den im Prüfungsjahr 2022 an den Hochschulen und Landesprüfungsämtern durchgeführten Abschlussprüfungen. Das Prüfungsjahr 2022 umfasst das Wintersemester 2021/22 und das Sommersemester 2022.

Rechtsgrundlage ist das Gesetz über die Statistik für das Hochschulwesen sowie für die Berufsakademien (Hochschulstatistikgesetz - HStatG) vom 2. November 1990 (BGBl. I S. 2414), zuletzt geändert durch Artikel 3 des Gesetzes vom 7. Dezember 2016 (BGBl. I S. 2826) i. V. m. dem Bundesstatistikgesetz in der Fassung der Bekanntmachung vom 20. Oktober 2016 (BGBl. I S. 2394) zuletzt geändert durch Artikel 5 des Gesetzes vom 20. Dezember 2022 (BGBl. I S. 2727).

Entsprechend der im HStatG festgelegten Auskunftspflicht wurden alle nach Landesrecht staatlich anerkannten Hochschulen (Universitäten, Theologischen Hochschulen und Kunsthochschulen), Fachhochschulen und Verwaltungsfachhochschulen (siehe Übersicht der Hochschulen des Landes Sachsen-Anhalt im Prüfungsjahr 2022, Seite 6) in die Erhebung einbezogen.

Die Erhebung der Daten wurde entsprechend den Festlegungen des HStatG als Individualmeldung bei den Hochschulverwaltungen durchgeführt. Die Aufbereitung der Einzeldaten und die Ergebniserhebung erfolgte im Statistischen Landesamt nach einem bundeseinheitlichen Programm. Alle Tabellen dieses Berichtes wurden aus bereinigten, endgültigen Daten zusammengestellt, die in gleicherweise auch für die Gewinnung von Bundesergebnissen Verwendung finden.

Begriffserläuterungen

Abschlussprüfungen werden in der amtlichen Statistik durch Individualmeldungen der Prüfungsämter der Hochschulen bzw. Fakultäten sowie der staatlichen und kirchlichen Prüfungsämter nachgewiesen. Statistisch erfasst werden alle bestandenen oder endgültig nicht bestandenen Abschlussprüfungen und Promotionen.

Abschlussprüfungen sind alle Prüfungen, die ein Hochschulstudium abschließen, Vor- und Zwischenprüfungen werden in der Prüfungsstatistik nicht erfasst, wohl aber Abschlüsse von Aufbau-, Ergänzungs-, Zusatz- und Zweitstudiengängen. Desgleichen werden Abschlussprüfungen bei staatlichen oder kirchlichen Prüfungsämtern erfasst, nicht dagegen Laufbahnprüfungen wie die 2. Staatsprüfung als Abschluss der Referendarausbildung.

In den Tabellen dieses Berichtes wird z. T. nach Erst- und weiteren Abschlüssen unterschieden. Die Auswertung der Erstabschlüsse liefert Angaben zur Personenzahl der Hochschulabsolventen, die Gesamtzahl der Abschlussprüfungen liefert Fallzahlen, da ein Teil der Absolventen mehrere Prüfungen ablegt. Die Angaben zur Fachstudiendauer beziehen sich ausschließlich auf die Prüfungsabschlüsse eines Erststudiums, da unterschiedliche Anrechnungszeiten bei Zweitabschlüssen unter Umständen zu starken Verzerrungen bei der Fachstudiendauer führen.

Fächergruppen sind die Zusammenfassung mehrerer Studienbereiche zu jetzt 8 großen Gruppen. Zum Wintersemester 2015/16 fand eine Revision der Fächersystematiken in der Hochschulstatistik statt. Studienfächer wurden zu einem Studienfach zusammengefasst, Studienbereiche wurden anderen Fächergruppen zugeordnet und Fächergruppen erhielten neue Bezeichnungen.

Studienbereiche sind die Zusammenfassung mehrerer verwandter Studienfächer der Studierenden- und Prüfungsstatistik.

Studienfächer sind nach den Definitionen der Hochschulstatistik die in Prüfungsordnungen festgelegten, ggf. sinngemäß vereinheitlichten Bezeichnungen für wissenschaftliche oder künstlerische Disziplinen, in denen ein wissenschaftlicher oder künstlerischer Abschluss möglich ist. Für Zwecke der bundeseinheitlichen Studierenden- und Prüfungsstatistik wird eine Fächersystematik benutzt, in der sehr spezielle hochschulinterne Studienfächer einer entsprechenden Schlüsselposition zugeordnet werden.

Hochschulsemester umfassen die gesamte Studienzeit an deutschen Hochschulen (einschließlich ehemalige DDR) mit laufendem Berichtssemester sowie Urlaubs- und Praxissemester.

Fachsemester sind im Hinblick auf die angestrebte Abschlussprüfung im Studiengang verbrachte Semester einschließlich des Berichtsemesters und eventuell von der Hochschule für das Studium anerkannte Semester aus anderen Studiengängen im In- und Ausland.

Prüfungsgruppen sind Zusammenfassungen von Abschlussprüfungen. In dem vorliegenden Bericht werden die Abschlussprüfungen je Fächergruppe und Prüfungsgruppe nachgewiesen. Im Zuge der Umsetzung des „Bologna-Abkommens“ (das Studiensystem in Europa zu vereinheitlichen) werden im Land Sachsen-Anhalt zunehmend die Diplom- und Magisterstudiengänge durch die neuen Hochschulabschlüsse Bachelor und Master abgelöst.

Im Prüfungsjahr 2022 wurden an den Hochschulen Sachsen-Anhalts bzw. vor den Landesprüfungsämtern in folgenden Prüfungsgruppen Abschlussprüfungen abgelegt:

- **Universitärer Abschluss (ohne LA)**
(Magister, Lizentiat, Diplom (U), Bachelor und Master an Universitäten, kirchliche Prüfung, Staatsexamen/1. Staatsprüfung ohne staatliche Laufbahnprüfung an VerwFH, Fakultätsprüfung)
- **Promotionen**
ohne und mit vorausgesetzter Abschlussprüfung
- **LA/BA/MA Grund- und Hauptschulen/Primarstufe**
(beinhaltet in Sachsen-Anhalt nur Lehramt an Grundschulen)
- **LA/BA/MA Realschulen/Sekundarstufe I**
(beinhaltet in Sachsen-Anhalt nur Lehramt an Sekundarschulen)
- **LA/BA/MA Gymnasien/Sekundarstufe II, allgemeinbildende Schulen**
(in Sachsen-Anhalt nur Lehramt an Gymnasien)
- **LA/BA/MA Sonderschulen/Förderschulen**
- **LA/BA/MA Berufliche Schulen/Sekundarstufe II, berufliche Schulen**
(in Sachsen-Anhalt nur Lehramt an Beruflichen Schulen)
- **Künstlerischer Abschluss**
(Diplom (KH), Kirchenmusikprüfung, Bachelor und Master an KH)
- **Fachhochschulabschluss**
(Diplom (FH), Bachelor und Master an Fachhochschulen, Staatliche Laufbahnprüfung (VerwFH))
- **Sonstige Abschlüsse**
(sonstige Abschlüsse/Zertifikate u. a. in Aufbau-, Ergänzungs- und Erweiterungsstudiengängen)

Bei den unter "Sonstige deutsche Hochschulen" nachgewiesenen Abschlussprüfungen handelt es sich bis 1997 um Lehramtsprüfungen vor dem Landesprüfungsamt für Lehrämter Sachsen-Anhalt in Sozialkunde ohne Einschreibung an einer sachsen-anhaltischen Hochschule und im Jahr 2000 um Studierende, die in Sachsen-Anhalt nur ihre Prüfung abgelegt haben, aber an einer Hochschule in einem anderen Bundesland eingeschrieben waren.

Zeichenerklärung/Abkürzungen

- = genau Null oder auf Null gerundet
- i = insgesamt
- m = männlich
- w = weiblich
- LA = Lehramt
- LA/BA/MA = Lehramts-, Bachelor- und Masterprüfungen
- U = Universität
- KH = Kunsthochschule
- FH = Fachhochschule
- VerwFH = Verwaltungsfachhochschule

1. Hochschulen im Land Sachsen-Anhalt im Prüfungsjahr 2022**Universitäten**

Martin-Luther-Universität Halle-Wittenberg
Universitätsplatz 10
06108 Halle (Saale)

Otto-von-Guericke-Universität Magdeburg
Universitätsplatz 2
39106 Magdeburg

Theologische Hochschulen

Theologische Hochschule Friedensau
An der Ihle 19
39291 Möckern-Friedensau

Kunsthochschulen

Burg Giebichenstein Kunsthochschule Halle
Neuwerk 7
06108 Halle (Saale)

Evangelische Hochschule für Kirchenmusik
Kleine Ulrichstraße 35
06108 Halle (Saale)

Fachhochschulen

Hochschule Merseburg
Eberhard-Leibnitz-Straße 2
06217 Merseburg

Hochschule Magdeburg-Stendal
Breitscheidstraße 2
39114 Magdeburg

- Standort Magdeburg
- Standort Stendal

Hochschule Harz
Friedrichstraße 57 - 59
38855 Wernigerode

- Standort Wernigerode
- Standort Halberstadt

Hochschule Anhalt
Bernburger Straße 52 - 57
06366 Köthen (Anhalt)

- Standort Bernburg
- Standort Dessau-Roßlau
- Standort Köthen (Anhalt)

Verwaltungsfachhochschulen

Fachhochschule Polizei Sachsen-Anhalt
Schmidtmanstraße 86
06449 Aschersleben

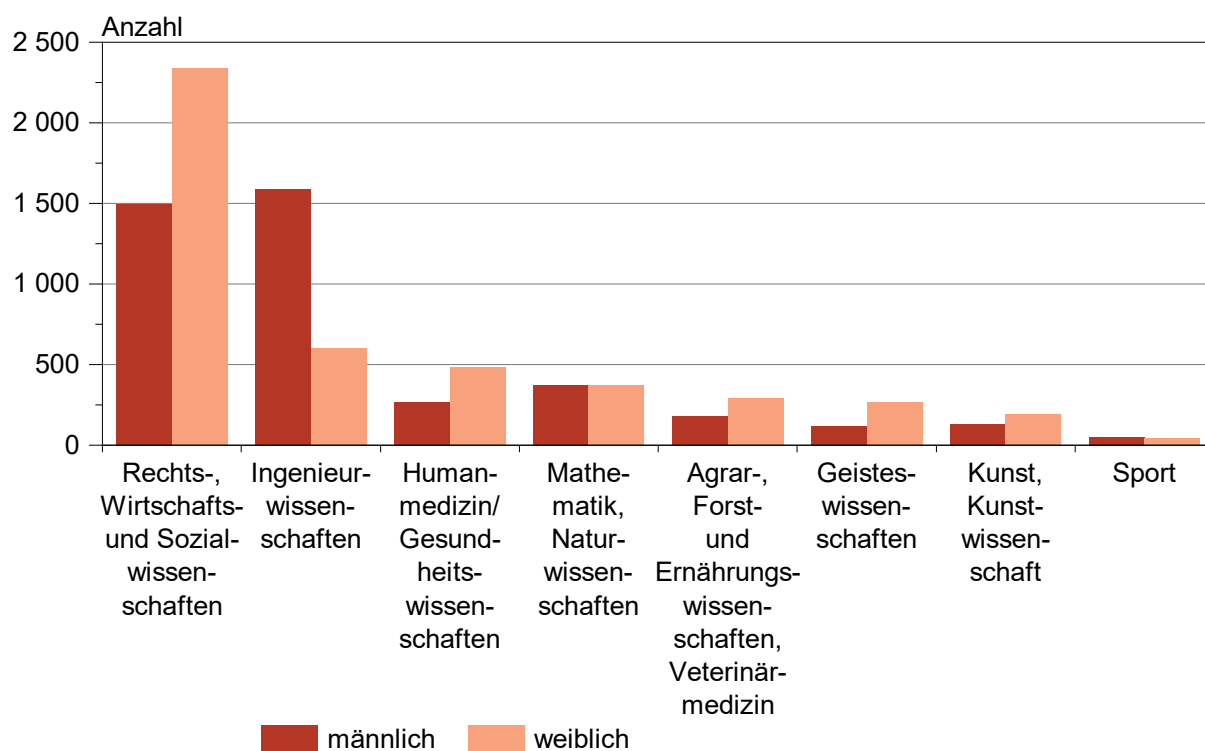
2. Bestandene Abschlussprüfungen seit dem Prüfungsjahr 1993 nach Hochschularten

Prüfungsjahr	Abschluss- prüfungen insgesamt ¹	Bestandene Abschlussprüfungen an				
		Universitäten ²	Theologischen Hochschulen	Kunst- hochschulen	Fach- hochschulen	Verwaltungsfach- hochschulen
			Insgesamt			
1993	3 168	2 776	-	43	349	-
1995	3 913	2 703	4	78	676	414
2000	3 920	2 068	26	89	1 616	119
2003	4 618	2 370	16	127	2 057	48
2004	5 026	2 397	27	109	2 423	70
2005	5 692	2 842	22	99	2 604	125
2006	5 860	2 821	42	131	2 770	96
2007	6 053	2 736	41	110	3 085	81
2008	7 346	3 058	43	149	4 007	89
2009	8 428	4 299	32	213	3 834	50
2010	8 379	4 850	31	243	3 193	62
2011	9 193	5 284	25	255	3 493	136
2012	9 675	5 596	32	221	3 712	114
2013	10 185	6 010	38	240	3 796	101
2014	10 227	6 131	42	242	3 682	130
2015	10 069	5 916	33	225	3 817	78
2016	9 726	6 000	38	207	3 393	88
2017	9 494	5 661	41	217	3 479	96
2018	9 132	5 388	43	210	3 419	72
2019	9 191	5 458	24	227	3 331	151
2020	8 492	4 863	19	165	3 161	284
2021	8 853	5 202	29	207	3 159	256
2022	8 784	5 254	29	191	3 077	233
			darunter Erststudium			
1993	2 822	2 430	-	43	349	-
1995	3 241	2 224	4	78	620	315
2000	3 056	1 270	24	85	1 559	116
2003	3 741	1 599	15	121	1 959	47
2004	4 225	1 746	26	104	2 279	70
2005	4 691	2 016	22	96	2 433	124
2006	4 852	2 125	42	121	2 472	92
2007	5 023	1 999	32	106	2 806	80
2008	6 275	2 367	28	138	3 655	87
2009	7 254	3 472	23	188	3 523	48
2010	6 948	3 947	20	221	2 700	60
2011	7 365	4 257	12	196	2 768	132
2012	7 288	4 175	11	151	2 840	111
2013	7 056	4 054	16	145	2 743	98
2014	6 680	3 856	21	150	2 527	126
2015	6 099	3 338	13	138	2 536	74
2016	5 631	3 246	12	121	2 168	84
2017	5 398	3 017	16	138	2 135	92
2018	5 144	2 930	18	129	2 001	66
2019	5 172	2 941	7	124	1 951	149
2020	4 905	2 599	3	104	1 915	284
2021	5 139	2 827	10	127	1 925	250
2022	4 945	2 776	4	117	1 815	233

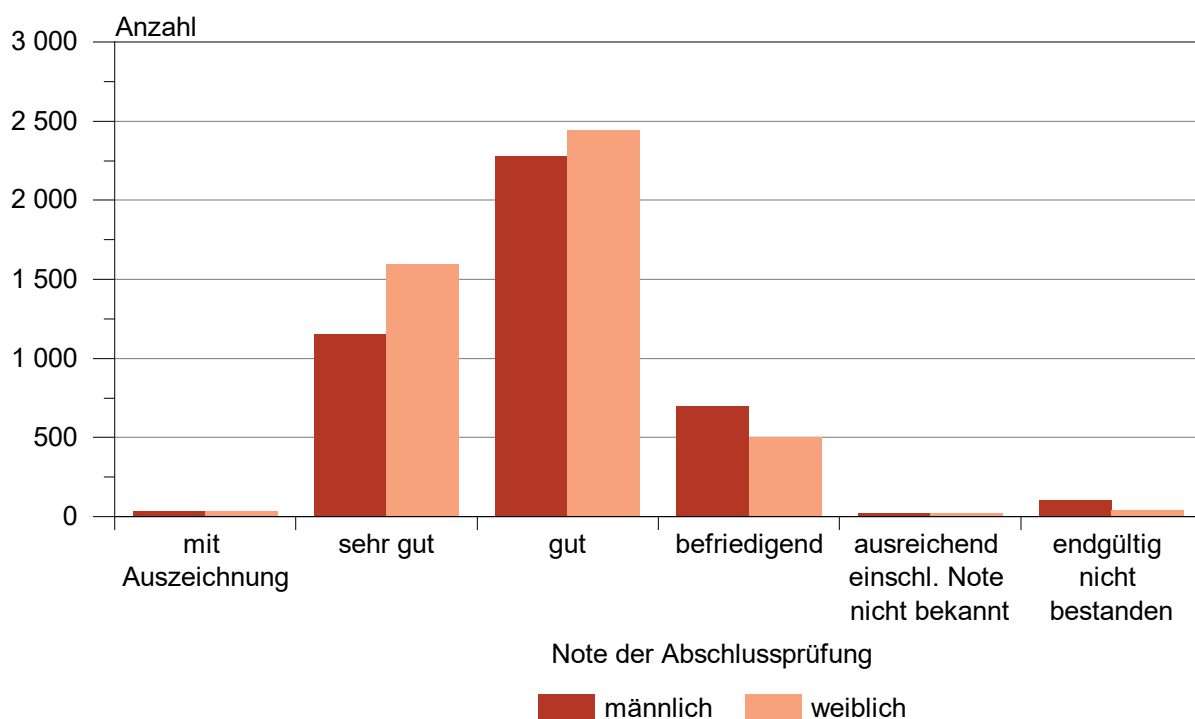
¹ einschließlich von 1994-1997, 2000 und 2001 Abschlüsse an Sonstigen deutschen Hochschulen, siehe auch Erläuterungen S. 5

² einschließlich Pädagogische Hochschulen

1. Bestandene Abschlussprüfungen im Prüfungsjahr 2022 nach Fächergruppen



2. Abschlussprüfungen im Prüfungsjahr 2022 nach der Note der Abschlussprüfung



1. Bestandene Abschlussprüfungen im Prüfungsjahr 2022 nach Fächer- und Prüfungsgruppen und ausgewählten Hochschularten

Fächergruppe des 1. Studienfachs Prüfungsgruppe	Ge- schlecht	Bestandene Abschlussprüfungen			Davon als					
					Erstabschluss			weiterer Abschluss		
		insge- samt	davon		zusam- men	davon		zusam- men	davon	
			Deutsche	Ausländer/ -innen		Deutsche	Ausländer/ -innen		Deutsche	Ausländer/ -innen
Universitäten										
Geisteswissenschaften										
Universitärer Abschluss (ohne LA)	m	96	88	8	62	60	2	34	28	6
	w	224	204	20	152	143	9	72	61	11
	i	320	292	28	214	203	11	106	89	17
darunter Bachelor an Universitäten	m	59	57	2	57	55	2	2	2	-
	w	144	135	9	142	133	9	2	2	-
	i	203	192	11	199	188	11	4	4	-
darunter Master an Universitäten	m	31	25	6	-	-	-	31	25	6
	w	68	57	11	-	-	-	68	57	11
	i	99	82	17	-	-	-	99	82	17
Promotionen	m	9	5	4	-	-	-	9	5	4
	w	9	5	4	-	-	-	9	5	4
	i	18	10	8	-	-	-	18	10	8
Lehramtsabschlüsse										
LA/BA/MA an Gymnasien/ Sekundarstufe II, allgemeinbildende Schulen	m	-	-	-	-	-	-	-	-	-
	w	1	1	-	-	-	-	1	1	-
	i	1	1	-	-	-	-	1	1	-
Sonstiger Abschluss	m	1	1	-	-	-	-	1	1	-
	w	10	10	-	-	-	-	10	10	-
	i	11	11	-	-	-	-	11	11	-
Zusammen	m	106	94	12	62	60	2	44	34	10
	w	244	220	24	152	143	9	92	77	15
	i	350	314	36	214	203	11	136	111	25
Sport										
Universitärer Abschluss (ohne LA)	m	49	49	-	28	28	-	21	21	-
	w	39	36	3	13	13	-	26	23	3
	i	88	85	3	41	41	-	47	44	3
darunter Bachelor an Universitäten	m	28	28	-	28	28	-	-	-	-
	w	14	14	-	13	13	-	1	1	-
	i	42	42	-	41	41	-	1	1	-
darunter Master an Universitäten	m	21	21	-	-	-	-	21	21	-
	w	25	22	3	-	-	-	25	22	3
	i	46	43	3	-	-	-	46	43	3
Promotionen	m	1	1	-	-	-	-	1	1	-
	w	3	3	-	-	-	-	3	3	-
	i	4	4	-	-	-	-	4	4	-
Zusammen	m	50	50	-	28	28	-	22	22	-
	w	42	39	3	13	13	-	29	26	3
	i	92	89	3	41	41	-	51	48	3
Rechts-, Wirtschafts- und Sozialwissenschaften										
Universitärer Abschluss (ohne LA)	m	680	571	109	398	369	29	282	202	80
	w	929	780	149	551	500	51	378	280	98
	i	1 609	1 351	258	949	869	80	660	482	178
darunter Bachelor an Universitäten	m	353	325	28	334	306	28	19	19	-
	w	508	458	50	482	433	49	26	25	1
	i	861	783	78	816	739	77	45	44	1
darunter Master an Universitäten	m	261	181	80	-	-	-	261	181	80
	w	351	254	97	-	-	-	351	254	97
	i	612	435	177	-	-	-	612	435	177
Promotionen	m	23	19	4	-	-	-	23	19	4
	w	25	22	3	-	-	-	25	22	3
	i	48	41	7	-	-	-	48	41	7

Noch 1. Bestandene Abschlussprüfungen im Prüfungsjahr 2022 nach Fächer- und Prüfungsgruppen und ausgewählten Hochschularten

Fächergruppe des 1. Studienfachs Prüfungsgruppe	Ge- schlecht	Bestandene Abschlussprüfungen			Davon als					
		insge- samt	davon		Erstabschluss			weiterer Abschluss		
					davon		zusam- men	davon		
			Deutsche	Ausländer/ -innen	Deutsche	Ausländer/ -innen		Deutsche	Ausländer/ -innen	
noch Universitäten										
Lehramtsabschlüsse										
LA/BA/MA an Grund- und Hauptschulen	m	10	10	-	9	9	-	1	1	-
	w	117	117	-	112	112	-	5	5	-
	i	127	127	-	121	121	-	6	6	-
LA/BA/MA an Realschulen/ Sekundarstufe I	m	23	23	-	19	19	-	4	4	-
	w	29	29	-	25	25	-	4	4	-
	i	52	52	-	44	44	-	8	8	-
LA/BA/MA an Gymnasien/ Sekundarstufe II, allgemeinbildende Schulen	m	66	65	1	52	52	-	14	13	1
	w	81	81	-	70	70	-	11	11	-
	i	147	146	1	122	122	-	25	24	1
LA/BA/MA an Sonder- schulen/Förderschulen	m	8	8	-	8	8	-	-	-	-
	w	49	49	-	47	47	-	2	2	-
	i	57	57	-	55	55	-	2	2	-
LA/BA/MA an Beruflichen Schulen/Sekundarstufe II, berufliche Schulen	m	10	10	-	-	-	-	10	10	-
	w	11	11	-	-	-	-	11	11	-
	i	21	21	-	-	-	-	21	21	-
Zusammen	m	820	706	114	486	457	29	334	249	85
	w	1 241	1 089	152	805	754	51	436	335	101
	i	2 061	1 795	266	1 291	1 211	80	770	584	186
Mathematik, Naturwissenschaften										
Universitärer Abschluss (ohne LA)	m	268	245	23	156	151	5	112	94	18
	w	278	247	31	172	159	13	106	88	18
	i	546	492	54	328	310	18	218	182	36
darunter Bachelor an Universitäten	m	123	120	3	122	119	3	1	1	-
	w	100	93	7	99	92	7	1	1	-
	i	223	213	10	221	211	10	2	2	-
darunter Master an Universitäten	m	111	93	18	-	-	-	111	93	18
	w	105	87	18	-	-	-	105	87	18
	i	216	180	36	-	-	-	216	180	36
Promotionen	m	75	58	17	-	-	-	75	58	17
	w	65	40	25	-	-	-	65	40	25
	i	140	98	42	-	-	-	140	98	42
Zusammen	m	343	303	40	156	151	5	187	152	35
	w	343	287	56	172	159	13	171	128	43
	i	686	590	96	328	310	18	358	280	78
Humanmedizin/ Gesundheitswissenschaften										
Universitärer Abschluss (ohne LA)	m	164	156	8	152	146	6	12	10	2
	w	269	255	14	245	231	14	24	24	-
	i	433	411	22	397	377	20	36	34	2
darunter Bachelor an Universitäten	m	-	-	-	-	-	-	-	-	-
	w	7	7	-	7	7	-	-	-	-
	i	7	7	-	7	7	-	-	-	-
darunter Master an Universitäten	m	7	5	2	-	-	-	7	5	2
	w	15	15	-	-	-	-	15	15	-
	i	22	20	2	-	-	-	22	20	2
Promotionen	m	74	66	8	-	-	-	74	66	8
	w	123	117	6	-	-	-	123	117	6
	i	197	183	14	-	-	-	197	183	14
Lehramtsabschlüsse										
LA/BA/MA an Beruflichen Schulen/Sekundarstufe II, berufliche Schulen	m	1	1	-	-	-	-	1	1	-
	w	4	4	-	-	-	-	4	4	-
	i	5	5	-	-	-	-	5	5	-

Noch 1. Bestandene Abschlussprüfungen im Prüfungsjahr 2022 nach Fächer- und Prüfungsgruppen und ausgewählten Hochschularten

Fächergruppe des 1. Studienfachs Prüfungsgruppe	Ge- schlecht	Bestandene Abschlussprüfungen			Davon als					
					Erstabschluss			weiterer Abschluss		
		insge- samt	davon		zusam- men	davon		zusam- men	davon	
			Deutsche	Ausländer/ -innen		Deutsche	Ausländer/ -innen		Deutsche	Ausländer/ -innen
noch Universitäten										
Zusammen	m	239	223	16	152	146	6	87	77	10
	w	396	376	20	245	231	14	151	145	6
	i	635	599	36	397	377	20	238	222	16
Agrar-, Forst- und Ernährungswissenschaften, Veterinärmedizin										
Universitärer Abschluss (ohne LA)	m	72	68	4	31	29	2	41	39	2
	w	121	117	4	68	65	3	53	52	1
	i	193	185	8	99	94	5	94	91	3
darunter Bachelor an Universitäten	m	33	31	2	31	29	2	2	2	-
	w	68	65	3	68	65	3	-	-	-
	i	101	96	5	99	94	5	2	2	-
darunter Master an Universitäten	m	39	37	2	-	-	-	39	37	2
	w	53	52	1	-	-	-	53	52	1
	i	92	89	3	-	-	-	92	89	3
Promotionen	m	8	6	2	-	-	-	8	6	2
	w	15	10	5	-	-	-	15	10	5
	i	23	16	7	-	-	-	23	16	7
Zusammen	m	80	74	6	31	29	2	49	45	4
	w	136	127	9	68	65	3	68	62	6
	i	216	201	15	99	94	5	117	107	10
Ingenieurwissenschaften										
Universitärer Abschluss (ohne LA)	m	790	511	279	287	234	53	503	277	226
	w	275	164	111	102	78	24	173	86	87
	i	1 065	675	390	389	312	77	676	363	313
darunter Bachelor an Universitäten	m	289	236	53	287	234	53	2	2	-
	w	106	82	24	102	78	24	4	4	-
	i	395	318	77	389	312	77	6	6	-
darunter Master an Universitäten	m	501	275	226	-	-	-	501	275	226
	w	169	82	87	-	-	-	169	82	87
	i	670	357	313	-	-	-	670	357	313
Promotionen	m	73	50	23	-	-	-	73	50	23
	w	19	10	9	-	-	-	19	10	9
	i	92	60	32	-	-	-	92	60	32
Lehramtsabschlüsse										
LA/BA/MA an Realschulen/ Sekundarstufe I	m	1	1	-	-	-	-	1	1	-
	w	1	1	-	-	-	-	1	1	-
	i	2	2	-	-	-	-	2	2	-
LA/BA/MA an Gymnasien/ Sekundarstufe II, allgemeinbildende Schulen	m	3	3	-	-	-	-	3	3	-
	w	4	4	-	-	-	-	4	4	-
	i	7	7	-	-	-	-	7	7	-
LA/BA/MA an Beruflichen Schulen/Sekundarstufe II, berufliche Schulen	m	7	7	-	-	-	-	7	7	-
	w	1	1	-	-	-	-	1	1	-
	i	8	8	-	-	-	-	8	8	-
Zusammen	m	874	572	302	287	234	53	587	338	249
	w	300	180	120	102	78	24	198	102	96
	i	1 174	752	422	389	312	77	785	440	345
Kunst, Kunstwissenschaft										
Universitärer Abschluss (ohne LA)	m	14	13	1	9	9	-	5	4	1
	w	18	14	4	8	8	-	10	6	4
	i	32	27	5	17	17	-	15	10	5
darunter Bachelor an Universitäten	m	9	9	-	9	9	-	-	-	-
	w	8	8	-	8	8	-	-	-	-
	i	17	17	-	17	17	-	-	-	-

Noch 1. Bestandene Abschlussprüfungen im Prüfungsjahr 2022 nach Fächer- und Prüfungsgruppen und ausgewählten Hochschularten

Fächergruppe des 1. Studienfachs Prüfungsgruppe	Ge- schlecht	Bestandene Abschlussprüfungen			Davon als					
		insge- samt	davon		zusam- men	Erstabschluss		weiterer Abschluss		
			Deutsche	Ausländer/ -innen		Deutsche	Ausländer/ -innen	zusam- men	davon	
									Deutsche	Ausländer/ -innen
noch Universitäten										
darunter Master an Universitäten	m	5	4	1	-	-	-	5	4	1
	w	10	6	4	-	-	-	10	6	4
	i	15	10	5	-	-	-	15	10	5
Promotionen	m	2	1	1	-	-	-	2	1	1
	w	6	5	1	-	-	-	6	5	1
	i	8	6	2	-	-	-	8	6	2
Zusammen	m	16	14	2	9	9	-	7	5	2
	w	24	19	5	8	8	-	16	11	5
	i	40	33	7	17	17	-	23	16	7
Fächergruppen zusammen	m	2 528	2 036	492	1 211	1 114	97	1 317	922	395
	w	2 726	2 337	389	1 565	1 451	114	1 161	886	275
	i	5 254	4 373	881	2 776	2 565	211	2 478	1 808	670
Kunsthochschulen										
Ingenieurwissenschaften										
Künstlerischer Abschluss	m	10	9	1	6	5	1	4	4	-
	w	17	15	2	12	12	-	5	3	2
	i	27	24	3	18	17	1	9	7	2
darunter Bachelor an Kunsthochschulen	m	6	5	1	6	5	1	-	-	-
	w	13	13	-	12	12	-	1	1	-
	i	19	18	1	18	17	1	1	1	-
darunter Master an Kunsthochschulen	m	4	4	-	-	-	-	4	4	-
	w	4	2	2	-	-	-	4	2	2
	i	8	6	2	-	-	-	8	6	2
Kunst, Kunstwissenschaft										
Lehramtsabschlüsse										
LA/BA/MA an Gymnasien/ Sekundarstufe II, allgemeinbildende Schulen	m	2	2	-	2	2	-	-	-	-
	w	4	4	-	4	4	-	-	-	-
	i	6	6	-	6	6	-	-	-	-
Künstlerischer Abschluss	m	60	52	8	41	37	4	19	15	4
	w	98	82	16	52	46	6	46	36	10
	i	158	134	24	93	83	10	65	51	14
darunter Bachelor an Kunsthochschulen	m	31	27	4	29	26	3	2	1	1
	w	38	36	2	34	32	2	4	4	-
	i	69	63	6	63	58	5	6	5	1
darunter Master an Kunsthochschulen	m	13	12	1	-	-	-	13	12	1
	w	32	24	8	-	-	-	32	24	8
	i	45	36	9	-	-	-	45	36	9
Zusammen	m	62	54	8	43	39	4	19	15	4
	w	102	86	16	56	50	6	46	36	10
	i	164	140	24	99	89	10	65	51	14
Fächergruppen zusammen	m	72	63	9	49	44	5	23	19	4
	w	119	101	18	68	62	6	51	39	12
	i	191	164	27	117	106	11	74	58	16
Fachhochschulen (ohne Verwaltungsfachhochschulen)										
Geisteswissenschaften										
Fachhochschulabschluss Bachelor an Fachhochschulen	m	7	7	-	7	7	-	-	-	-
	w	19	17	2	17	15	2	2	2	-
	i	26	24	2	24	22	2	2	2	-

Fächergruppe des 1. Studienfachs Prüfungsgruppe	Ge- schlecht	Bestandene Abschlussprüfungen			Davon als					
					Erstabschluss			weiterer Abschluss		
		insge- samt	davon		zusam- men	davon		zusam- men	davon	
Deutsche	Ausländer/ -innen	Deutsche	Ausländer/ -innen	Deutsche		Ausländer/ -innen				
noch Fachhochschulen (ohne Verwaltungsfachhochschulen)										
Rechts-, Wirtschafts- und Sozialwissenschaften										
Fachhochschul- abschluss	m	514	417	97	338	308	30	176	109	67
	w	993	859	134	684	638	46	309	221	88
	i	1 507	1 276	231	1 022	946	76	485	330	155
darunter Bachelor an Fachhochschulen	m	350	313	37	338	308	30	12	5	7
	w	702	649	53	684	638	46	18	11	7
	i	1 052	962	90	1 022	946	76	30	16	14
darunter Master an Fachhochschulen	m	164	104	60	-	-	-	164	104	60
	w	291	210	81	-	-	-	291	210	81
	i	455	314	141	-	-	-	455	314	141
Sonstiger Abschluss	m	5	5	-	-	-	-	5	5	-
	w	-	-	-	-	-	-	-	-	-
	i	5	5	-	-	-	-	5	5	-
Zusammen	m	519	422	97	338	308	30	181	114	67
	w	993	859	134	684	638	46	309	221	88
	i	1 512	1 281	231	1 022	946	76	490	335	155
Mathematik, Naturwissenschaften										
Fachhochschul- abschluss	m	27	17	10	8	2	6	19	15	4
	w	32	22	10	25	17	8	7	5	2
	i	59	39	20	33	19	14	26	20	6
darunter Bachelor an Fachhochschulen	m	8	2	6	8	2	6	-	-	-
	w	25	17	8	25	17	8	-	-	-
	i	33	19	14	33	19	14	-	-	-
darunter Master an Fachhochschulen	m	19	15	4	-	-	-	19	15	4
	w	7	5	2	-	-	-	7	5	2
	i	26	20	6	-	-	-	26	20	6
Humanmedizin/ Gesundheitswissenschaften										
Fachhochschul- abschluss	m	25	25	-	9	9	-	16	16	-
	w	89	89	-	33	33	-	56	56	-
	i	114	114	-	42	42	-	72	72	-
darunter Bachelor an Fachhochschulen	m	16	16	-	9	9	-	7	7	-
	w	63	63	-	33	33	-	30	30	-
	i	79	79	-	42	42	-	37	37	-
darunter Master an Fachhochschulen	m	9	9	-	-	-	-	9	9	-
	w	26	26	-	-	-	-	26	26	-
	i	35	35	-	-	-	-	35	35	-
Agrar-, Forst- und Ernährungswissenschaften, Veterinärmedizin										
Fachhochschul- abschluss	m	99	72	27	54	54	-	45	18	27
	w	159	132	27	89	82	7	70	50	20
	i	258	204	54	143	136	7	115	68	47
darunter Bachelor an Fachhochschulen	m	57	57	-	54	54	-	3	3	-
	w	97	90	7	89	82	7	8	8	-
	i	154	147	7	143	136	7	11	11	-
darunter Master an Fachhochschulen	m	42	15	27	-	-	-	42	15	27
	w	62	42	20	-	-	-	62	42	20
	i	104	57	47	-	-	-	104	57	47

Noch 1. Bestandene Abschlussprüfungen im Prüfungsjahr 2022 nach Fächer- und Prüfungsgruppen und ausgewählten Hochschularten

Fächergruppe des 1. Studienfachs Prüfungsgruppe	Ge- schlecht	Bestandene Abschlussprüfungen			Davon als					
					Erstabschluss			weiterer Abschluss		
		insge- samt	davon		zusam- men	davon		zusam- men	davon	
			Deutsche	Ausländer/ -innen		Deutsche	Ausländer/ -innen		Deutsche	Ausländer/ -innen
noch Fachhochschulen (ohne Verwaltungsfachhochschulen)										
Ingenieurwissenschaften										
Fachhochschul- abschluss	m	692	492	200	393	339	54	299	153	146
	w	283	144	139	110	80	30	173	64	109
	i	975	636	339	503	419	84	472	217	255
darunter Bachelor an Fachhochschulen	m	390	336	54	385	331	54	5	5	-
	w	113	83	30	109	79	30	4	4	-
	i	503	419	84	494	410	84	9	9	-
darunter Master an Fachhochschulen	m	292	146	146	-	-	-	292	146	146
	w	169	60	109	-	-	-	169	60	109
	i	461	206	255	-	-	-	461	206	255
Sonstiger Abschluss	m	12	-	12	-	-	-	12	-	12
	w	3	1	2	-	-	-	3	1	2
	i	15	1	14	-	-	-	15	1	14
Zusammen	m	704	492	212	393	339	54	311	153	158
	w	286	145	141	110	80	30	176	65	111
	i	990	637	353	503	419	84	487	218	269
Kunst, Kunstwissenschaft										
Fachhochschul- abschluss	m	48	32	16	21	18	3	27	14	13
	w	70	48	22	27	25	2	43	23	20
	i	118	80	38	48	43	5	70	37	33
darunter Bachelor an Fachhochschulen	m	22	19	3	21	18	3	1	1	-
	w	29	27	2	27	25	2	2	2	-
	i	51	46	5	48	43	5	3	3	-
darunter Master an Fachhochschulen	m	26	13	13	-	-	-	26	13	13
	w	41	21	20	-	-	-	41	21	20
	i	67	34	33	-	-	-	67	34	33
Fächergruppen zusammen	m	1 429	1 067	362	830	737	93	599	330	269
	w	1 648	1 312	336	985	890	95	663	422	241
	i	3 077	2 379	698	1 815	1 627	188	1 262	752	510
Hochschulen insgesamt										
Geisteswissenschaften										
Universitärer Abschluss (ohne LA)	m	100	89	11	62	60	2	38	29	9
	w	226	206	20	153	144	9	73	62	11
	i	326	295	31	215	204	11	111	91	20
darunter Bachelor an Universitäten	m	59	57	2	57	55	2	2	2	-
	w	145	136	9	143	134	9	2	2	-
	i	204	193	11	200	189	11	4	4	-
darunter Master an Universitäten	m	35	26	9	-	-	-	35	26	9
	w	69	58	11	-	-	-	69	58	11
	i	104	84	20	-	-	-	104	84	20
Promotionen	m	9	5	4	-	-	-	9	5	4
	w	9	5	4	-	-	-	9	5	4
	i	18	10	8	-	-	-	18	10	8
Lehramtsabschlüsse										
LA/BA/MA an Gymnasien/ Sekundarstufe II, allgemeinbildende Schulen	m	-	-	-	-	-	-	-	-	-
	w	1	1	-	-	-	-	1	1	-
	i	1	1	-	-	-	-	1	1	-
Fachhochschul- abschluss	m	7	7	-	7	7	-	-	-	-
	w	19	17	2	17	15	2	2	2	-
	i	26	24	2	24	22	2	2	2	-

Noch 1. Bestandene Abschlussprüfungen im Prüfungsjahr 2022 nach Fächer- und Prüfungsgruppen und ausgewählten Hochschularten

Fächergruppe des 1. Studienfachs Prüfungsgruppe	Ge- schlecht	Bestandene Abschlussprüfungen			Davon als					
					Erstabschluss			weiterer Abschluss		
		insge- samt	davon		zusam- men	davon		zusam- men	davon	
			Deutsche	Ausländer/ -innen		Deutsche	Ausländer/ -innen		Deutsche	Ausländer/ -innen
noch Hochschulen insgesamt										
darunter Bachelor an Fachhochschulen	m	7	7	-	7	7	-	-	-	-
	w	19	17	2	17	15	2	2	2	-
	i	26	24	2	24	22	2	2	2	-
Sonstiger Abschluss	m	1	1	-	-	-	-	1	1	-
	w	10	10	-	-	-	-	10	10	-
	i	11	11	-	-	-	-	11	11	-
Zusammen	m	117	102	15	69	67	2	48	35	13
	w	265	239	26	170	159	11	95	80	15
	i	382	341	41	239	226	13	143	115	28
Sport										
Universitärer Abschluss (ohne LA)	m	49	49	-	28	28	-	21	21	-
	w	39	36	3	13	13	-	26	23	3
	i	88	85	3	41	41	-	47	44	3
darunter Bachelor an Universitäten	m	28	28	-	28	28	-	-	-	-
	w	14	14	-	13	13	-	1	1	-
	i	42	42	-	41	41	-	1	1	-
darunter Master an Universitäten	m	21	21	-	-	-	-	21	21	-
	w	25	22	3	-	-	-	25	22	3
	i	46	43	3	-	-	-	46	43	3
Promotionen	m	1	1	-	-	-	-	1	1	-
	w	3	3	-	-	-	-	3	3	-
	i	4	4	-	-	-	-	4	4	-
Zusammen	m	50	50	-	28	28	-	22	22	-
	w	42	39	3	13	13	-	29	26	3
	i	92	89	3	41	41	-	51	48	3
Rechts-, Wirtschafts- und Sozialwissenschaften										
Universitärer Abschluss (ohne LA)	m	693	573	120	398	369	29	295	204	91
	w	939	787	152	554	502	52	385	285	100
	i	1 632	1 360	272	952	871	81	680	489	191
darunter Bachelor an Universitäten	m	353	325	28	334	306	28	19	19	-
	w	511	460	51	485	435	50	26	25	1
	i	864	785	79	819	741	78	45	44	1
darunter Master an Universitäten	m	274	183	91	-	-	-	274	183	91
	w	358	259	99	-	-	-	358	259	99
	i	632	442	190	-	-	-	632	442	190
Promotionen	m	23	19	4	-	-	-	23	19	4
	w	25	22	3	-	-	-	25	22	3
	i	48	41	7	-	-	-	48	41	7
Lehramtsabschlüsse										
LA/BA/MA an Grund- und Hauptschulen	m	10	10	-	9	9	-	1	1	-
	w	117	117	-	112	112	-	5	5	-
	i	127	127	-	121	121	-	6	6	-
LA/BA/MA an Realschulen/ Sekundarstufe I	m	23	23	-	19	19	-	4	4	-
	w	29	29	-	25	25	-	4	4	-
	i	52	52	-	44	44	-	8	8	-
LA/BA/MA an Gymnasien/ Sekundarstufe II, allgemeinbildende Schulen	m	66	65	1	52	52	-	14	13	1
	w	81	81	-	70	70	-	11	11	-
	i	147	146	1	122	122	-	25	24	1
LA/BA/MA an Sonder- schulen/Förderschulen	m	8	8	-	8	8	-	-	-	-
	w	49	49	-	47	47	-	2	2	-
	i	57	57	-	55	55	-	2	2	-
LA/BA/MA an Beruflichen Schulen/Sekundarstufe II, berufliche Schulen	m	10	10	-	-	-	-	10	10	-
	w	11	11	-	-	-	-	11	11	-
	i	21	21	-	-	-	-	21	21	-

Noch 1. Bestandene Abschlussprüfungen im Prüfungsjahr 2022 nach Fächer- und Prüfungsgruppen und ausgewählten Hochschularten

Fächergruppe des 1. Studienfachs Prüfungsgruppe	Ge- schlecht	Bestandene Abschlussprüfungen			Davon als					
					Erstabschluss			weiterer Abschluss		
		insge- samt	davon		zusam- men	davon		zusam- men	davon	
			Deutsche	Ausländer/ -innen		Deutsche	Ausländer/ -innen		Deutsche	Ausländer/ -innen
noch Hochschulen insgesamt										
Fachhochschul- abschluss	m	655	557	98	479	448	31	176	109	67
	w	1 085	951	134	776	730	46	309	221	88
	i	1 740	1 508	232	1 255	1 178	77	485	330	155
darunter Bachelor an Fachhochschulen	m	491	453	38	479	448	31	12	5	7
	w	794	741	53	776	730	46	18	11	7
	i	1 285	1 194	91	1 255	1 178	77	30	16	14
darunter Master an Fachhochschulen	m	164	104	60	-	-	-	164	104	60
	w	291	210	81	-	-	-	291	210	81
	i	455	314	141	-	-	-	455	314	141
Sonstiger Abschluss	m	5	5	-	-	-	-	5	5	-
	w	-	-	-	-	-	-	-	-	-
	i	5	5	-	-	-	-	5	5	-
Zusammen	m	1 493	1 270	223	965	905	60	528	365	163
	w	2 336	2 047	289	1 584	1 486	98	752	561	191
	i	3 829	3 317	512	2 549	2 391	158	1 280	926	354
Mathematik, Naturwissenschaften										
Universitärer Abschluss (ohne LA)	m	268	245	23	156	151	5	112	94	18
	w	278	247	31	172	159	13	106	88	18
	i	546	492	54	328	310	18	218	182	36
darunter Bachelor an Universitäten	m	123	120	3	122	119	3	1	1	-
	w	100	93	7	99	92	7	1	1	-
	i	223	213	10	221	211	10	2	2	-
darunter Master an Universitäten	m	111	93	18	-	-	-	111	93	18
	w	105	87	18	-	-	-	105	87	18
	i	216	180	36	-	-	-	216	180	36
Promotionen	m	75	58	17	-	-	-	75	58	17
	w	65	40	25	-	-	-	65	40	25
	i	140	98	42	-	-	-	140	98	42
Fachhochschul- abschluss	m	27	17	10	8	2	6	19	15	4
	w	32	22	10	25	17	8	7	5	2
	i	59	39	20	33	19	14	26	20	6
darunter Bachelor an Fachhochschulen	m	8	2	6	8	2	6	-	-	-
	w	25	17	8	25	17	8	-	-	-
	i	33	19	14	33	19	14	-	-	-
darunter Master an Fachhochschulen	m	19	15	4	-	-	-	19	15	4
	w	7	5	2	-	-	-	7	5	2
	i	26	20	6	-	-	-	26	20	6
Zusammen	m	370	320	50	164	153	11	206	167	39
	w	375	309	66	197	176	21	178	133	45
	i	745	629	116	361	329	32	384	300	84
Humanmedizin/ Gesundheitswissenschaften										
Universitärer Abschluss (ohne LA)	m	164	156	8	152	146	6	12	10	2
	w	269	255	14	245	231	14	24	24	-
	i	433	411	22	397	377	20	36	34	2
darunter Bachelor an Universitäten	m	-	-	-	-	-	-	-	-	-
	w	7	7	-	7	7	-	-	-	-
	i	7	7	-	7	7	-	-	-	-
darunter Master an Universitäten	m	7	5	2	-	-	-	7	5	2
	w	15	15	-	-	-	-	15	15	-
	i	22	20	2	-	-	-	22	20	2
Promotionen	m	74	66	8	-	-	-	74	66	8
	w	123	117	6	-	-	-	123	117	6
	i	197	183	14	-	-	-	197	183	14

Noch 1. Bestandene Abschlussprüfungen im Prüfungsjahr 2022 nach Fächer- und Prüfungsgruppen und ausgewählten Hochschularten

Fächergruppe des 1. Studienfachs Prüfungsgruppe	Ge- schlecht	Bestandene Abschlussprüfungen			Davon als					
					Erstabschluss			weiterer Abschluss		
		insge- samt	davon		zusam- men	davon		zusam- men	davon	
			Deutsche	Ausländer/ -innen		Deutsche	Ausländer/ -innen		Deutsche	Ausländer/ -innen
noch Hochschulen insgesamt										
Lehramtsabschlüsse										
LA/BA/MA an Beruflichen Schulen/Sekundarstufe II, berufliche Schulen	m w i	1 4 5	1 4 5	- - -	- - -	- - -	- - -	1 4 5	1 4 5	- - -
Fachhochschul- abschluss	m w i	25 89 114	25 89 114	- - -	9 33 42	9 33 42	- - -	16 56 72	16 56 72	- - -
darunter Bachelor an Fachhochschulen	m w i	16 63 79	16 63 79	- - -	9 33 42	9 33 42	- - -	7 30 37	7 30 37	- - -
darunter Master an Fachhochschulen	m w i	9 26 35	9 26 35	- - -	- - -	- - -	- - -	9 26 35	9 26 35	- - -
Zusammen	m w i	264 485 749	248 465 713	16 20 36	161 278 439	155 264 419	6 14 20	103 207 310	93 201 294	10 6 16
Agrar-, Forst- und Ernährungswissenschaften, Veterinärmedizin										
Universitärer Abschluss (ohne LA)	m w i	72 121 193	68 117 185	4 4 8	31 68 99	29 65 94	2 3 5	41 53 94	39 52 91	2 1 3
darunter Bachelor an Universitäten	m w i	33 68 101	31 65 96	2 3 5	31 68 99	29 65 94	2 3 5	2 - 2	2 - 2	- - -
darunter Master an Universitäten	m w i	39 53 92	37 52 89	2 1 3	- - -	- - -	- - -	39 53 92	37 52 89	2 1 3
Promotionen	m w i	8 15 23	6 10 16	2 5 7	- - -	- - -	- - -	8 15 23	6 10 16	2 5 7
Fachhochschul- abschluss	m w i	99 159 258	72 132 204	27 27 54	54 89 143	54 82 136	- 7 7	45 70 115	18 50 68	27 20 47
darunter Bachelor an Fachhochschulen	m w i	57 97 154	57 90 147	- 7 7	54 89 143	54 82 136	- 7 7	3 8 11	3 8 11	- - -
darunter Master an Fachhochschulen	m w i	42 62 104	15 42 57	27 20 47	- - -	- - -	- - -	42 62 104	15 42 57	27 20 47
Zusammen	m w i	179 295 474	146 259 405	33 36 69	85 157 242	83 147 230	2 10 12	94 138 232	63 112 175	31 26 57
Ingenieurwissenschaften										
Universitärer Abschluss (ohne LA)	m w i	790 275 1 065	511 164 675	279 111 390	287 102 389	234 78 312	53 24 77	503 173 676	277 86 363	226 87 313
darunter Bachelor an Universitäten	m w i	289 106 395	236 82 318	53 24 77	287 102 389	234 78 312	53 24 77	2 4 6	2 4 6	- - -
darunter Master an Universitäten	m w i	501 169 670	275 82 357	226 87 313	- - -	- - -	- - -	501 169 670	275 82 357	226 87 313

Noch 1. Bestandene Abschlussprüfungen im Prüfungsjahr 2022 nach Fächer- und Prüfungsgruppen und ausgewählten Hochschularten

Fächergruppe des 1. Studienfachs Prüfungsgruppe	Ge- schlecht	Bestandene Abschlussprüfungen			Davon als					
		insge- samt	davon		zusam- men	Erstabschluss		weiterer Abschluss		
			Deutsche	Ausländer/ -innen		Deutsche	Ausländer/ -innen	zusam- men	davon	
									Deutsche	Ausländer/ -innen
noch Hochschulen insgesamt										
Promotionen	m	73	50	23	-	-	-	73	50	23
	w	19	10	9	-	-	-	19	10	9
	i	92	60	32	-	-	-	92	60	32
Lehramtsabschlüsse										
LA/BA/MA an Realschulen/ Sekundarstufe I	m	1	1	-	-	-	-	1	1	-
	w	1	1	-	-	-	-	1	1	-
	i	2	2	-	-	-	-	2	2	-
LA/BA/MA an Gymnasien/ Sekundarstufe II, allgemeinbildende Schulen	m	3	3	-	-	-	-	3	3	-
	w	4	4	-	-	-	-	4	4	-
	i	7	7	-	-	-	-	7	7	-
LA/BA/MA an Beruflichen Schulen/Sekundarstufe II, berufliche Schulen	m	7	7	-	-	-	-	7	7	-
	w	1	1	-	-	-	-	1	1	-
	i	8	8	-	-	-	-	8	8	-
Künstlerischer Abschluss	m	10	9	1	6	5	1	4	4	-
	w	17	15	2	12	12	-	5	3	2
	i	27	24	3	18	17	1	9	7	2
darunter Bachelor an Kunsthochschulen	m	6	5	1	6	5	1	-	-	-
	w	13	13	-	12	12	-	1	1	-
	i	19	18	1	18	17	1	1	1	-
darunter Master an Kunsthochschulen	m	4	4	-	-	-	-	4	4	-
	w	4	2	2	-	-	-	4	2	2
	i	8	6	2	-	-	-	8	6	2
Fachhochschul- abschluss	m	692	492	200	393	339	54	299	153	146
	w	283	144	139	110	80	30	173	64	109
	i	975	636	339	503	419	84	472	217	255
darunter Bachelor an Fachhochschulen	m	390	336	54	385	331	54	5	5	-
	w	113	83	30	109	79	30	4	4	-
	i	503	419	84	494	410	84	9	9	-
darunter Master an Fachhochschulen	m	292	146	146	-	-	-	292	146	146
	w	169	60	109	-	-	-	169	60	109
	i	461	206	255	-	-	-	461	206	255
Sonstiger Abschluss	m	12	-	12	-	-	-	12	-	12
	w	3	1	2	-	-	-	3	1	2
	i	15	1	14	-	-	-	15	1	14
Zusammen	m	1 588	1 073	515	686	578	108	902	495	407
	w	603	340	263	224	170	54	379	170	209
	i	2 191	1 413	778	910	748	162	1 281	665	616
Kunst, Kunstwissenschaft										
Universitärer Abschluss (ohne LA)	m	14	13	1	9	9	-	5	4	1
	w	18	14	4	8	8	-	10	6	4
	i	32	27	5	17	17	-	15	10	5
darunter Bachelor an Universitäten	m	9	9	-	9	9	-	-	-	-
	w	8	8	-	8	8	-	-	-	-
	i	17	17	-	17	17	-	-	-	-
darunter Master an Universitäten	m	5	4	1	-	-	-	5	4	1
	w	10	6	4	-	-	-	10	6	4
	i	15	10	5	-	-	-	15	10	5
Promotionen	m	2	1	1	-	-	-	2	1	1
	w	6	5	1	-	-	-	6	5	1
	i	8	6	2	-	-	-	8	6	2
Lehramtsabschlüsse										
LA/BA/MA an Gymnasien/ Sekundarstufe II, allgemeinbildende Schulen	m	2	2	-	2	2	-	-	-	-
	w	4	4	-	4	4	-	-	-	-
	i	6	6	-	6	6	-	-	-	-

Noch 1. Bestandene Abschlussprüfungen im Prüfungsjahr 2022 nach Fächer- und Prüfungsgruppen und ausgewählten Hochschularten

Fächergruppe des 1. Studienfachs Prüfungsgruppe	Ge- schlecht	Bestandene Abschlussprüfungen			Davon als					
					Erstabschluss			weiterer Abschluss		
		insge- samt	davon		zusam- men	davon		zusam- men	davon	
			Deutsche	Ausländer/ -innen		Deutsche	Ausländer/ -innen		Deutsche	Ausländer/ -innen
noch Hochschulen insgesamt										
Künstlerischer Abschluss	m	60	52	8	41	37	4	19	15	4
	w	98	82	16	52	46	6	46	36	10
	i	158	134	24	93	83	10	65	51	14
darunter Bachelor an Kunsthochschulen	m	31	27	4	29	26	3	2	1	1
	w	38	36	2	34	32	2	4	4	-
	i	69	63	6	63	58	5	6	5	1
darunter Master an Kunsthochschulen	m	13	12	1	-	-	-	13	12	1
	w	32	24	8	-	-	-	32	24	8
	i	45	36	9	-	-	-	45	36	9
Fachhochschul- abschluss	m	48	32	16	21	18	3	27	14	13
	w	70	48	22	27	25	2	43	23	20
	i	118	80	38	48	43	5	70	37	33
darunter Bachelor an Fachhochschulen	m	22	19	3	21	18	3	1	1	-
	w	29	27	2	27	25	2	2	2	-
	i	51	46	5	48	43	5	3	3	-
darunter Master an Fachhochschulen	m	26	13	13	-	-	-	26	13	13
	w	41	21	20	-	-	-	41	21	20
	i	67	34	33	-	-	-	67	34	33
Zusammen	m	126	100	26	73	66	7	53	34	19
	w	196	153	43	91	83	8	105	70	35
	i	322	253	69	164	149	15	158	104	54
Fächergruppen insgesamt	m	4 187	3 309	878	2 231	2 035	196	1 956	1 274	682
	w	4 597	3 851	746	2 714	2 498	216	1 883	1 353	530
	i	8 784	7 160	1 624	4 945	4 533	412	3 839	2 627	1 212

2. Bestandene Abschlussprüfungen von Absolventinnen und Absolventen eines Erststudiums im Prüfungsjahr 2022 nach Fächer- und Prüfungsgruppen, Fachsemestern und ausgewählten Hochschularten

Fächergruppe des 1. Studienfachs Prüfungsgruppe	Ge- schlecht	Bestan- dene Abschluss- prüfungen insgesamt	Davon Abschluss im ... Fachsemester												
			6. oder niedri- geren	7.	8.	9.	10.	11.	12.	13.	14.	15.	16.	17. oder höhe- ren	
	Universitäten														
Geisteswissenschaften															
Universitärer Abschluss (ohne LA)	m	62	5	7	14	4	9	6	4	2	2	2	-	7	
	w	152	15	27	27	19	18	17	9	7	2	3	3	5	
	i	214	20	34	41	23	27	23	13	9	4	5	3	12	
darunter Bachelor an Universitäten	m	57	5	7	14	4	9	6	3	2	2	1	-	4	
	w	142	14	27	27	19	18	17	8	5	2	-	2	3	
	i	199	19	34	41	23	27	23	11	7	4	1	2	7	
Sport															
Universitärer Abschluss (ohne LA) Bachelor an Universitäten	m	28	2	3	8	7	5	1	2	-	-	-	-	-	
	w	13	2	1	4	1	5	-	-	-	-	-	-	-	
	i	41	4	4	12	8	10	1	2	-	-	-	-	-	
Rechts-, Wirtschafts- und Sozialwissenschaften															
Universitärer Abschluss (ohne LA)	m	398	66	67	77	39	36	29	29	18	12	4	1	20	
	w	551	120	110	107	58	42	39	24	23	9	4	2	13	
	i	949	186	177	184	97	78	68	53	41	21	8	3	33	
darunter Bachelor an Universitäten	m	334	66	67	77	36	28	17	12	7	8	3	-	13	
	w	482	120	110	107	56	31	23	15	12	1	3	1	3	
	i	816	186	177	184	92	59	40	27	19	9	6	1	16	
Lehramtsabschlüsse															
LA/BA/MA an Grund- und Hauptschulen	m	9	-	-	1	5	1	-	-	-	1	-	1	-	
	w	112	-	1	25	45	27	3	7	2	1	-	-	1	
	i	121	-	1	26	50	28	3	7	2	2	-	1	1	
LA/BA/MA an Realschulen/ Sekundarstufe I	m	19	1	-	-	3	2	4	1	3	-	3	-	2	
	w	25	1	1	1	1	4	6	2	3	1	1	2	2	
	i	44	2	1	1	4	6	10	3	6	1	4	2	4	
LA/BA/MA an Gymnasien/ Sekundarstufe II, allgemeinbildende Schulen	m	52	-	-	2	3	8	15	7	6	4	3	2	2	
	w	70	1	-	2	7	13	16	10	7	5	1	3	5	
	i	122	1	-	4	10	21	31	17	13	9	4	5	7	
LA/BA/MA an Sonder- schulen/Förderschulen	m	8	-	-	1	-	-	2	4	1	-	-	-	-	
	w	47	-	-	-	8	12	9	11	4	1	-	1	1	
	i	55	-	-	1	8	12	11	15	5	1	-	1	1	
Zusammen	m	486	67	67	81	50	47	50	41	28	17	10	4	24	
	w	805	122	112	135	119	98	73	54	39	17	6	8	22	
	i	1 291	189	179	216	169	145	123	95	67	34	16	12	46	
Mathematik, Naturwissenschaften															
Universitärer Abschluss (ohne LA)	m	156	21	36	43	11	14	7	9	6	2	1	-	6	
	w	172	25	26	31	13	25	17	14	7	4	3	2	5	
	i	328	46	62	74	24	39	24	23	13	6	4	2	11	
darunter Bachelor an Universitäten	m	122	21	36	29	11	8	4	5	4	1	1	-	2	
	w	99	25	26	19	11	6	3	3	1	-	2	-	3	
	i	221	46	62	48	22	14	7	8	5	1	3	-	5	
Humanmedizin/ Gesundheitswissenschaften															
Universitärer Abschluss (ohne LA)	m	152	-	-	-	-	-	12	-	85	13	27	6	9	
	w	245	-	-	3	4	-	10	1	108	37	52	8	22	
	i	397	-	-	3	4	-	22	1	193	50	79	14	31	
darunter Bachelor an Universitäten	m	-	-	-	-	-	-	-	-	-	-	-	-	-	
	w	7	-	-	3	4	-	-	-	-	-	-	-	-	
	i	7	-	-	3	4	-	-	-	-	-	-	-	-	

Noch 2. Bestandene Abschlussprüfungen von Absolventinnen und Absolventen eines Erststudiums im Prüfungsjahr 2022 nach Fächer- und Prüfungsgruppen, Fachsemestern und ausgewählten Hochschularten

Fächergruppe des 1. Studienfachs Prüfungsgruppe	Ge- schlecht	Bestan- dene Abschluss- prüfungen insgesamt	Davon Abschluss im ... Fachsemester												
			6. oder niedri- geren	7.	8.	9.	10.	11.	12.	13.	14.	15.	16.	17. oder höhe- ren	
Agrar-, Forst- und Ernährungswissenschaften, Veterinärmedizin Universitärer Abschluss (ohne LA) Bachelor an Universitäten Ingenieurwissenschaften Universitärer Abschluss (ohne LA) Bachelor an Universitäten Kunst, Kunstwissenschaft Universitärer Abschluss (ohne LA) Bachelor an Universitäten Fächergruppen zusammen Ingenieurwissenschaften Künstlerischer Abschluss Bachelor an Kunsthochschulen Kunst, Kunstwissenschaft Lehramtsabschlüsse LA/BA/MA an Gymnasien/ Sekundarstufe II, allgemeinbildende Schulen Künstlerischer Abschluss darunter Bachelor an Kunsthochschulen Zusammen Fächergruppen zusammen Fachhochschulen (ohne Verwaltungsfachhochschulen) Geisteswissenschaften Fachhochschulabschluss Bachelor an Fachhochschulen Rechts-, Wirtschafts- und Sozialwissenschaften Fachhochschulabschluss Bachelor an Fachhochschulen	noch Universitäten														
	m	31	6	11	2	5	5	-	2	-	-	-	-	-	-
	w	68	18	11	16	8	7	5	-	2	-	-	-	-	1
	i	99	24	22	18	13	12	5	2	2	-	-	-	-	1
	m	287	36	33	53	59	43	17	16	10	7	3	1	9	
	w	102	17	11	24	28	11	2	1	7	-	1	-	-	
	i	389	53	44	77	87	54	19	17	17	7	4	1	9	
	m	9	1	4	-	1	1	2	-	-	-	-	-	-	
	w	8	-	2	1	2	-	-	-	1	-	-	1	-	
	i	17	1	6	1	3	1	2	-	1	-	-	1	1	
	m	1 211	138	161	201	137	124	95	74	131	41	43	11	55	
	w	1 565	199	190	241	194	164	124	79	171	60	65	22	56	
	i	2 776	337	351	442	331	288	219	153	302	101	108	33	111	
	Kunsthochschulen														
	Ingenieurwissenschaften														
	m	6	-	-	-	2	2	1	1	-	-	-	-	-	
	w	12	-	-	1	4	5	2	-	-	-	-	-	-	
	i	18	-	-	1	6	7	3	1	-	-	-	-	-	
	Kunst, Kunstwissenschaft														
Lehramtsabschlüsse															
m	2	-	-	-	-	-	1	-	1	-	-	-	-		
w	4	-	-	-	-	-	1	-	-	-	1	1	1		
i	6	-	-	-	-	-	2	-	1	-	1	1	1		
m	41	-	1	2	9	8	7	7	4	1	1	1	-		
w	52	-	-	6	10	11	6	11	3	1	1	1	2		
i	93	-	1	8	19	19	13	18	7	2	2	2	2		
m	29	-	1	2	9	8	5	2	1	-	1	-	-		
w	34	-	-	6	10	9	4	5	-	-	-	-	-		
i	63	-	1	8	19	17	9	7	1	-	1	-	-		
m	43	-	1	2	9	8	8	7	5	1	1	1	-		
w	56	-	-	6	10	11	7	11	3	1	2	2	3		
i	99	-	1	8	19	19	15	18	8	2	3	3	3		
m	49	-	1	2	11	10	9	8	5	1	1	1	-		
w	68	-	-	7	14	16	9	11	3	1	2	2	3		
i	117	-	1	9	25	26	18	19	8	2	3	3	3		
Fachhochschulen (ohne Verwaltungsfachhochschulen)															
Geisteswissenschaften															
m	7	-	2	1	3	1	-	-	-	-	-	-	-		
w	17	4	2	3	6	1	-	-	-	1	-	-	-		
i	24	4	4	4	9	2	-	-	-	1	-	-	-		
Rechts-, Wirtschafts- und Sozialwissenschaften															
m	338	35	68	88	39	43	15	20	6	5	6	1	12		
w	684	133	170	179	87	44	28	15	9	7	3	2	7		
i	1 022	168	238	267	126	87	43	35	15	12	9	3	19		

Noch 2. Bestandene Abschlussprüfungen von Absolventinnen und Absolventen eines Erststudiums im Prüfungsjahr 2022 nach Fächer- und Prüfungsgruppen, Fachsemestern und ausgewählten Hochschularten

Fächergruppe des 1. Studienfachs Prüfungsgruppe	Ge- schlecht	Bestan- dene Abschluss- prüfungen insgesamt	Davon Abschluss im ... Fachsemester													
			6. oder niedri- geren	7.	8.	9.	10.	11.	12.	13.	14.	15.	16.	17. oder höhe- ren		
Mathematik, Naturwissenschaften Fachhochschulabschluss Bachelor an Fachhochschulen Humanmedizin/ Gesundheitswissenschaften Fachhochschulabschluss Bachelor an Fachhochschulen Agrar-, Forst- und Ernährungswissenschaften, Veterinärmedizin Fachhochschulabschluss Bachelor an Fachhochschulen Ingenieurwissenschaften Fachhochschul- abschluss darunter Bachelor an Fachhochschulen Kunst, Kunstwissenschaft Fachhochschulabschluss Bachelor an Fachhochschulen Fächergruppen zusammen Hochschulen insgesamt Geisteswissenschaften Universitärer Abschluss (ohne LA) darunter Bachelor an Universitäten Fachhochschulabschluss Bachelor an Fachhochschulen Zusammen Sport Universitärer Abschluss (ohne LA) Bachelor an Universitäten Rechts-, Wirtschafts- und Sozialwissenschaften Universitärer Abschluss (ohne LA)	noch Fachhochschulen (ohne Verwaltungsfachhochschulen)															
	m	8	-	-	1	4	1	1	-	1	-	-	-	-	-	
	w	25	5	7	1	6	-	3	-	2	-	-	-	-	1	
	i	33	5	7	2	10	1	4	-	3	-	-	-	-	1	
	m	9	6	-	3	-	-	-	-	-	-	-	-	-	-	
	w	33	28	2	1	-	2	-	-	-	-	-	-	-	-	
	i	42	34	2	4	-	2	-	-	-	-	-	-	-	-	
	m	54	1	17	9	10	3	4	1	-	3	1	1	4	-	
	w	89	7	20	24	12	11	7	-	3	-	1	1	3	-	
	i	143	8	37	33	22	14	11	1	3	3	2	2	7	-	
	m	393	7	65	97	69	59	25	22	14	7	7	1	20	-	
	w	110	3	25	35	17	18	5	3	2	-	1	-	1	-	
	i	503	10	90	132	86	77	30	25	16	7	8	1	21	-	
	m	385	7	65	97	69	59	25	22	14	7	7	1	12	-	
	w	109	3	25	35	17	18	5	3	2	-	1	-	-	-	
	i	494	10	90	132	86	77	30	25	16	7	8	1	12	-	
	m	21	-	1	5	9	2	2	-	-	2	-	-	-	-	
	w	27	-	5	13	4	3	1	1	-	-	-	-	-	-	
	i	48	-	6	18	13	5	3	1	-	2	-	-	-	-	
	m	830	49	153	204	134	109	47	43	21	17	14	3	36	-	
	w	985	180	231	256	132	79	44	19	16	8	5	3	12	-	
	i	1 815	229	384	460	266	188	91	62	37	25	19	6	48	-	
	Hochschulen insgesamt															
	Geisteswissenschaften															
	m	62	5	7	14	4	9	6	4	2	2	2	-	7	-	
	w	153	15	27	28	19	18	17	9	7	2	3	3	5	-	
	i	215	20	34	42	23	27	23	13	9	4	5	3	12	-	
	m	57	5	7	14	4	9	6	3	2	2	1	-	4	-	
	w	143	14	27	28	19	18	17	8	5	2	-	2	3	-	
	i	200	19	34	42	23	27	23	11	7	4	1	2	7	-	
	m	7	-	2	1	3	1	-	-	-	-	-	-	-	-	
	w	17	4	2	3	6	1	-	-	-	1	-	-	-	-	
	i	24	4	4	4	9	2	-	-	-	1	-	-	-	-	
	m	69	5	9	15	7	10	6	4	2	2	2	-	7	-	
	w	170	19	29	31	25	19	17	9	7	3	3	3	5	-	
	i	239	24	38	46	32	29	23	13	9	5	5	3	12	-	
	Sport															
	m	28	2	3	8	7	5	1	2	-	-	-	-	-	-	
	w	13	2	1	4	1	5	-	-	-	-	-	-	-	-	
	i	41	4	4	12	8	10	1	2	-	-	-	-	-	-	
	Rechts-, Wirtschafts- und Sozialwissenschaften															
	m	398	66	67	77	39	36	29	29	18	12	4	1	20	-	
	w	554	120	110	110	58	42	39	24	23	9	4	2	13	-	
	i	952	186	177	187	97	78	68	53	41	21	8	3	33	-	

Noch 2. Bestandene Abschlussprüfungen von Absolventinnen und Absolventen eines Erststudiums im Prüfungsjahr 2022 nach Fächer- und Prüfungsgruppen, Fachsemestern und ausgewählten Hochschularten

Fächergruppe des 1. Studienfachs Prüfungsgruppe	Ge- schlecht	Bestan- dene Abschluss- prüfungen insgesamt	Davon Abschluss im ... Fachsemester												17. oder höhe- ren
			6. oder niedri- geren	7.	8.	9.	10.	11.	12.	13.	14.	15.	16.		
	noch Hochschulen insgesamt														
darunter Bachelor an Universitäten	m	334	66	67	77	36	28	17	12	7	8	3	-	13	
	w	485	120	110	110	56	31	23	15	12	1	3	1	3	
	i	819	186	177	187	92	59	40	27	19	9	6	1	16	
Lehramtsabschlüsse															
LA/BA/MA an Grund- und Hauptschulen	m	9	-	-	1	5	1	-	-	-	1	-	1	-	
	w	112	-	1	25	45	27	3	7	2	1	-	-	1	
	i	121	-	1	26	50	28	3	7	2	2	-	1	1	
LA/BA/MA an Realschulen/ Sekundarstufe I	m	19	1	-	-	3	2	4	1	3	-	3	-	2	
	w	25	1	1	1	1	4	6	2	3	1	1	2	2	
	i	44	2	1	1	4	6	10	3	6	1	4	2	4	
LA/BA/MA an Gymnasien/ Sekundarstufe II, allgemeinbildende Schulen	m	52	-	-	2	3	8	15	7	6	4	3	2	2	
	w	70	1	-	2	7	13	16	10	7	5	1	3	5	
	i	122	1	-	4	10	21	31	17	13	9	4	5	7	
LA/BA/MA an Sonder- schulen/Förderschulen	m	8	-	-	1	-	-	2	4	1	-	-	-	-	
	w	47	-	-	-	8	12	9	11	4	1	-	1	1	
	i	55	-	-	1	8	12	11	15	5	1	-	1	1	
Fachhochschulabschluss Bachelor an Fachhochschulen	m	479	176	68	88	39	43	15	20	6	5	6	1	12	
	w	776	225	170	179	87	44	28	15	9	7	3	2	7	
	i	1 255	401	238	267	126	87	43	35	15	12	9	3	19	
Zusammen	m	965	243	135	169	89	90	65	61	34	22	16	5	36	
	w	1 584	347	282	317	206	142	101	69	48	24	9	10	29	
	i	2 549	590	417	486	295	232	166	130	82	46	25	15	65	
Mathematik, Naturwissenschaften															
Universitärer Abschluss (ohne LA)	m	156	21	36	43	11	14	7	9	6	2	1	-	6	
	w	172	25	26	31	13	25	17	14	7	4	3	2	5	
	i	328	46	62	74	24	39	24	23	13	6	4	2	11	
darunter Bachelor an Universitäten	m	122	21	36	29	11	8	4	5	4	1	1	-	2	
	w	99	25	26	19	11	6	3	3	1	-	2	-	3	
	i	221	46	62	48	22	14	7	8	5	1	3	-	5	
Fachhochschulabschluss Bachelor an Fachhochschulen	m	8	-	-	1	4	1	1	-	1	-	-	-	-	
	w	25	5	7	1	6	-	3	-	2	-	-	-	1	
	i	33	5	7	2	10	1	4	-	3	-	-	-	1	
Zusammen	m	164	21	36	44	15	15	8	9	7	2	1	-	6	
	w	197	30	33	32	19	25	20	14	9	4	3	2	6	
	i	361	51	69	76	34	40	28	23	16	6	4	2	12	
Humanmedizin/ Gesundheitswissenschaften															
Universitärer Abschluss (ohne LA)	m	152	-	-	-	-	-	12	-	85	13	27	6	9	
	w	245	-	-	3	4	-	10	1	108	37	52	8	22	
	i	397	-	-	3	4	-	22	1	193	50	79	14	31	
darunter Bachelor an Universitäten	m	-	-	-	-	-	-	-	-	-	-	-	-	-	
	w	7	-	-	3	4	-	-	-	-	-	-	-	-	
	i	7	-	-	3	4	-	-	-	-	-	-	-	-	
Fachhochschulabschluss Bachelor an Fachhochschulen	m	9	6	-	3	-	-	-	-	-	-	-	-	-	
	w	33	28	2	1	-	2	-	-	-	-	-	-	-	
	i	42	34	2	4	-	2	-	-	-	-	-	-	-	
Zusammen	m	161	6	-	3	-	-	12	-	85	13	27	6	9	
	w	278	28	2	4	4	2	10	1	108	37	52	8	22	
	i	439	34	2	7	4	2	22	1	193	50	79	14	31	
Agrar-, Forst- und Ernährungswissenschaften, Veterinärmedizin															
Universitärer Abschluss (ohne LA) Bachelor	m	31	6	11	2	5	5	-	2	-	-	-	-	-	
	w	68	18	11	16	8	7	5	-	2	-	-	-	1	
	i	99	24	22	18	13	12	5	2	2	-	-	-	1	

Noch 2. Bestandene Abschlussprüfungen von Absolventinnen und Absolventen eines Erststudiums im Prüfungsjahr 2022 nach Fächer- und Prüfungsgruppen, Fachsemestern und ausgewählten Hochschularten

Fächergruppe des 1. Studienfachs Prüfungsgruppe	Ge- schlecht	Bestan- dene Abschluss- prüfungen insgesamt	Davon Abschluss im ... Fachsemester												
			6. oder niedri- geren	7.	8.	9.	10.	11.	12.	13.	14.	15.	16.	17. oder höhe- ren	
	noch Hochschulen insgesamt														
Fachhochschulabschluss	m	54	1	17	9	10	3	4	1	-	3	1	1	4	
Bachelor an	w	89	7	20	24	12	11	7	-	3	-	1	1	3	
Fachhochschulen	i	143	8	37	33	22	14	11	1	3	3	2	2	7	
Zusammen	m	85	7	28	11	15	8	4	3	-	3	1	1	4	
	w	157	25	31	40	20	18	12	-	5	-	1	1	4	
	i	242	32	59	51	35	26	16	3	5	3	2	2	8	
Ingenieurwissenschaften															
Universitärer Abschluss	m	287	36	33	53	59	43	17	16	10	7	3	1	9	
(ohne LA) Bachelor	w	102	17	11	24	28	11	2	1	7	-	1	-	-	
an Universitäten	i	389	53	44	77	87	54	19	17	17	7	4	1	9	
Künstlerischer Abschluss	m	6	-	-	-	2	2	1	1	-	-	-	-	-	
Bachelor an	w	12	-	-	1	4	5	2	-	-	-	-	-	-	
Kunsthochschulen	i	18	-	-	1	6	7	3	1	-	-	-	-	-	
Fachhochschul- abschluss	m	393	7	65	97	69	59	25	22	14	7	7	1	20	
	w	110	3	25	35	17	18	5	3	2	-	1	-	1	
	i	503	10	90	132	86	77	30	25	16	7	8	1	21	
darunter Bachelor an Fachhochschulen	m	385	7	65	97	69	59	25	22	14	7	7	1	12	
	w	109	3	25	35	17	18	5	3	2	-	1	-	-	
	i	494	10	90	132	86	77	30	25	16	7	8	1	12	
Zusammen	m	686	43	98	150	130	104	43	39	24	14	10	2	29	
	w	224	20	36	60	49	34	9	4	9	-	2	-	1	
	i	910	63	134	210	179	138	52	43	33	14	12	2	30	
Kunst, Kunstwissenschaft															
Universitärer Abschluss	m	9	1	4	-	1	1	2	-	-	-	-	-	-	
(ohne LA) Bachelor	w	8	-	2	1	2	-	-	-	1	-	-	1	1	
an Universitäten	i	17	1	6	1	3	1	2	-	1	-	-	1	1	
Lehramtsabschlüsse															
LA/BA/MA an Gymnasien/ Sekundarstufe II, allgemeinbildende Schulen	m	2	-	-	-	-	-	1	-	1	-	-	-	-	
	w	4	-	-	-	-	-	1	-	-	-	1	1	1	
	i	6	-	-	-	-	-	2	-	1	-	1	1	1	
Künstlerischer Abschluss	m	41	-	1	2	9	8	7	7	4	1	1	1	-	
	w	52	-	-	6	10	11	6	11	3	1	1	1	2	
	i	93	-	1	8	19	19	13	18	7	2	2	2	2	
darunter Bachelor an Kunsthochschulen	m	29	-	1	2	9	8	5	2	1	-	1	-	-	
	w	34	-	-	6	10	9	4	5	-	-	-	-	-	
	i	63	-	1	8	19	17	9	7	1	-	1	-	-	
Fachhochschulabschluss Bachelor an Fachhochschulen	m	21	-	1	5	9	2	2	-	-	2	-	-	-	
	w	27	-	5	13	4	3	1	1	-	-	-	-	-	
	i	48	-	6	18	13	5	3	1	-	2	-	-	-	
Zusammen	m	73	1	6	7	19	11	12	7	5	3	1	1	-	
	w	91	-	7	20	16	14	8	12	4	1	2	3	4	
	i	164	1	13	27	35	25	20	19	9	4	3	4	4	
Fächergruppen insgesamt															
	m	2 231	328	315	407	282	243	151	125	157	59	58	15	91	
	w	2 714	471	421	508	340	259	177	109	190	69	72	27	71	
	i	4 945	799	736	915	622	502	328	234	347	128	130	42	162	

3. Bestandene Abschlussprüfungen im Prüfungsjahr 2022 nach Fächer- und Prüfungsgruppen, der Note der Abschlussprüfung und ausgewählten Hochschularten

Fächergruppe des 1. Studienfachs Prüfungsgruppe	Ge- schlecht	Bestandene Abschluss- prüfungen insgesamt	Davon					Note nicht bekannt
			bestanden mit der Gesamtnote					
			mit Aus- zeichnung	sehr gut	gut	befriedigend	aus- reichend	
Universitäten								
Geisteswissenschaften								
Universitärer Abschluss (ohne LA)	m	96	-	36	53	5	-	2
	w	224	-	86	121	13	-	4
	i	320	-	122	174	18	-	6
darunter Bachelor an Universitäten	m	59	-	15	40	4	-	-
	w	144	-	39	99	6	-	-
	i	203	-	54	139	10	-	-
darunter Master an Universitäten	m	31	-	20	10	1	-	-
	w	68	-	46	20	2	-	-
	i	99	-	66	30	3	-	-
Promotionen	m	9	-	-	9	-	-	-
	w	9	2	3	4	-	-	-
	i	18	2	3	13	-	-	-
Lehramtsabschlüsse								
LA/BA/MA an Gymnasien/ Sekundarstufe II, allgemeinbildende Schulen	m	-	-	-	-	-	-	-
	w	1	-	-	-	1	-	-
	i	1	-	-	-	1	-	-
Sonstiger Abschluss	m	1	-	1	-	-	-	-
	w	10	-	5	5	-	-	-
	i	11	-	6	5	-	-	-
Zusammen	m	106	-	37	62	5	-	2
	w	244	2	94	130	14	-	4
	i	350	2	131	192	19	-	6
Sport								
Universitärer Abschluss (ohne LA)	m	49	-	11	28	10	-	-
	w	39	-	18	19	2	-	-
	i	88	-	29	47	12	-	-
darunter Bachelor an Universitäten	m	28	-	1	19	8	-	-
	w	14	-	2	10	2	-	-
	i	42	-	3	29	10	-	-
darunter Master an Universitäten	m	21	-	10	9	2	-	-
	w	25	-	16	9	-	-	-
	i	46	-	26	18	2	-	-
Promotionen	m	1	1	-	-	-	-	-
	w	3	-	1	2	-	-	-
	i	4	1	1	2	-	-	-
Zusammen	m	50	1	11	28	10	-	-
	w	42	-	19	21	2	-	-
	i	92	1	30	49	12	-	-
Rechts-, Wirtschafts- und Sozialwissenschaften								
Universitärer Abschluss (ohne LA)	m	680	-	89	392	192	7	-
	w	929	-	222	521	174	11	1
	i	1 609	-	311	913	366	18	1
darunter Bachelor an Universitäten	m	353	-	32	212	109	-	-
	w	508	-	82	336	90	-	-
	i	861	-	114	548	199	-	-
darunter Master an Universitäten	m	261	-	57	167	37	-	-
	w	351	-	140	181	30	-	-
	i	612	-	197	348	67	-	-
Promotionen	m	23	4	10	9	-	-	-
	w	25	4	10	10	1	-	-
	i	48	8	20	19	1	-	-

Noch 3. Bestandene Abschlussprüfungen im Prüfungsjahr 2022 nach Fächer- und Prüfungsgruppen, der Note der Abschlussprüfung und ausgewählten Hochschularten

Fächergruppe des 1. Studienfachs Prüfungsgruppe	Ge- schlecht	Bestandene Abschluss- prüfungen insgesamt	Davon					Note nicht bekannt
			bestanden mit der Gesamtnote					
			mit Aus- zeichnung	sehr gut	gut	befriedigend	aus- reichend	
noch Universitäten								
Lehramtsabschlüsse								
LA/BA/MA an Grund- und Hauptschulen	m	10	-	-	8	2	-	-
	w	117	-	7	95	15	-	-
	i	127	-	7	103	17	-	-
LA/BA/MA an Realschulen/ Sekundarstufe I	m	23	-	3	19	1	-	-
	w	29	-	-	24	5	-	-
	i	52	-	3	43	6	-	-
LA/BA/MA an Gymnasien/ Sekundarstufe II, allgemeinbildende Schulen	m	66	-	8	46	12	-	-
	w	81	-	12	65	4	-	-
	i	147	-	20	111	16	-	-
LA/BA/MA an Sonder- schulen/Förderschulen	m	8	-	-	8	-	-	-
	w	49	-	8	39	1	-	1
	i	57	-	8	47	1	-	1
LA/BA/MA an Beruflichen Schulen/Sekundarstufe II, berufliche Schulen	m	10	-	3	6	1	-	-
	w	11	-	2	8	1	-	-
	i	21	-	5	14	2	-	-
Zusammen	m	820	4	113	488	208	7	-
	w	1 241	4	261	762	201	11	2
	i	2 061	8	374	1 250	409	18	2
Mathematik, Naturwissenschaften								
Universitärer Abschluss (ohne LA)	m	268	-	85	139	43	1	-
	w	278	1	75	138	63	1	-
	i	546	1	160	277	106	2	-
darunter Bachelor an Universitäten	m	123	-	19	75	29	-	-
	w	100	-	5	64	31	-	-
	i	223	-	24	139	60	-	-
darunter Master an Universitäten	m	111	-	58	50	3	-	-
	w	105	-	58	45	2	-	-
	i	216	-	116	95	5	-	-
Promotionen	m	75	7	16	48	4	-	-
	w	65	4	22	38	1	-	-
	i	140	11	38	86	5	-	-
Zusammen	m	343	7	101	187	47	1	-
	w	343	5	97	176	64	1	-
	i	686	12	198	363	111	2	-
Humanmedizin/ Gesundheitswissenschaften								
Universitärer Abschluss (ohne LA)	m	164	-	41	73	45	4	1
	w	269	-	58	151	57	3	-
	i	433	-	99	224	102	7	1
darunter Bachelor an Universitäten	m	-	-	-	-	-	-	-
	w	7	-	-	7	-	-	-
	i	7	-	-	7	-	-	-
darunter Master an Universitäten	m	7	-	4	3	-	-	-
	w	15	-	2	13	-	-	-
	i	22	-	6	16	-	-	-
Promotionen	m	74	5	17	43	9	-	-
	w	123	9	27	73	14	-	-
	i	197	14	44	116	23	-	-
Lehramtsabschlüsse								
LA/BA/MA an Beruflichen Schulen/Sekundarstufe II, berufliche Schulen	m	1	-	-	1	-	-	-
	w	4	-	2	1	1	-	-
	i	5	-	2	2	1	-	-
Zusammen	m	239	5	58	117	54	4	1
	w	396	9	87	225	72	3	-
	i	635	14	145	342	126	7	-

Noch 3. Bestandene Abschlussprüfungen im Prüfungsjahr 2022 nach Fächer- und Prüfungsgruppen, der Note der Abschlussprüfung und ausgewählten Hochschularten

Fächergruppe des 1. Studienfachs Prüfungsgruppe	Ge- schlecht	Bestandene Abschluss- prüfungen insgesamt	Davon					Note nicht bekannt
			bestanden mit der Gesamtnote					
			mit Aus- zeichnung	sehr gut	gut	befriedigend	aus- reichend	
noch Universitäten								
Agrar-, Forst- und Ernährungswissenschaften, Veterinärmedizin								
Universitärer Abschluss (ohne LA)	m	72	-	13	51	8	-	-
	w	121	-	31	68	22	-	-
	i	193	-	44	119	30	-	-
darunter Bachelor an Universitäten	m	33	-	3	22	8	-	-
	w	68	-	5	45	18	-	-
	i	101	-	8	67	26	-	-
darunter Master an Universitäten	m	39	-	10	29	-	-	-
	w	53	-	26	23	4	-	-
	i	92	-	36	52	4	-	-
Promotionen	m	8	-	-	8	-	-	-
	w	15	-	1	14	-	-	-
	i	23	-	1	22	-	-	-
Zusammen	m	80	-	13	59	8	-	-
	w	136	-	32	82	22	-	-
	i	216	-	45	141	30	-	-
Ingenieurwissenschaften								
Universitärer Abschluss (ohne LA)	m	790	-	153	497	140	-	-
	w	275	-	65	185	25	-	-
	i	1 065	-	218	682	165	-	-
darunter Bachelor an Universitäten	m	289	-	24	184	81	-	-
	w	106	-	11	81	14	-	-
	i	395	-	35	265	95	-	-
darunter Master an Universitäten	m	501	-	129	313	59	-	-
	w	169	-	54	104	11	-	-
	i	670	-	183	417	70	-	-
Promotionen	m	73	14	43	14	2	-	-
	w	19	4	9	6	-	-	-
	i	92	18	52	20	2	-	-
Lehramtsabschlüsse								
LA/BA/MA an Realschulen/ Sekundarstufe I	m	1	-	1	-	-	-	-
	w	1	-	1	-	-	-	-
	i	2	-	2	-	-	-	-
LA/BA/MA an Gymnasien/ Sekundarstufe II, allgemeinbildende Schulen	m	3	-	-	2	1	-	-
	w	4	-	-	4	-	-	-
	i	7	-	-	6	1	-	-
LA/BA/MA an Beruflichen Schulen/Sekundarstufe II, berufliche Schulen	m	7	-	-	6	1	-	-
	w	1	-	-	-	1	-	-
	i	8	-	-	6	2	-	-
Zusammen	m	874	14	197	519	144	-	-
	w	300	4	75	195	26	-	-
	i	1 174	18	272	714	170	-	-
Kunst, Kunstwissenschaft								
Universitärer Abschluss (ohne LA)	m	14	-	7	7	-	-	-
	w	18	-	5	12	1	-	-
	i	32	-	12	19	1	-	-
darunter Bachelor an Universitäten	m	9	-	3	6	-	-	-
	w	8	-	1	6	1	-	-
	i	17	-	4	12	1	-	-
darunter Master an Universitäten	m	5	-	4	1	-	-	-
	w	10	-	4	6	-	-	-
	i	15	-	8	7	-	-	-

Noch 3. Bestandene Abschlussprüfungen im Prüfungsjahr 2022 nach Fächer- und Prüfungsgruppen, der Note der Abschlussprüfung und ausgewählten Hochschularten

Fächergruppe des 1. Studienfachs Prüfungsgruppe	Ge- schlecht	Bestandene Abschluss- prüfungen insgesamt	Davon					
			bestanden mit der Gesamtnote					Note nicht bekannt
			mit Aus- zeichnung	sehr gut	gut	befriedigend	aus- reichend	
noch Universitäten								
Promotionen	m	2	-	-	1	1	-	-
	w	6	-	4	2	-	-	-
	i	8	-	4	3	1	-	-
Zusammen	m	16	-	7	8	1	-	-
	w	24	-	9	14	1	-	-
	i	40	-	16	22	2	-	-
Fächergruppen	m	2 528	31	537	1 468	477	12	3
zusammen	w	2 726	24	674	1 605	402	15	6
	i	5 254	55	1 211	3 073	879	27	9
Kunsthochschulen								
Ingenieurwissenschaften								
Künstlerischer	m	10	-	4	6	-	-	-
Abschluss	w	17	-	7	10	-	-	-
	i	27	-	11	16	-	-	-
darunter Bachelor	m	6	-	2	4	-	-	-
an Kunsthochschulen	w	13	-	5	8	-	-	-
	i	19	-	7	12	-	-	-
darunter Master	m	4	-	2	2	-	-	-
an Kunsthochschulen	w	4	-	2	2	-	-	-
	i	8	-	4	4	-	-	-
Kunst, Kunstwissenschaft								
Lehramtsabschlüsse								
LA/BA/MA an Gymnasien/ Sekundarstufe II, allgemeinbildende Schulen	m	2	-	1	1	-	-	-
	w	4	-	2	2	-	-	-
	i	6	-	3	3	-	-	-
Künstlerischer	m	60	4	28	28	-	-	-
Abschluss	w	98	7	66	24	1	-	-
	i	158	11	94	52	1	-	-
darunter Bachelor	m	31	-	10	21	-	-	-
an Kunsthochschulen	w	38	-	23	15	-	-	-
	i	69	-	33	36	-	-	-
darunter Master	m	13	1	7	5	-	-	-
an Kunsthochschulen	w	32	2	22	7	1	-	-
	i	45	3	29	12	1	-	-
Zusammen	m	62	4	29	29	-	-	-
	w	102	7	68	26	1	-	-
	i	164	11	97	55	1	-	-
Fächergruppen	m	72	4	33	35	-	-	-
zusammen	w	119	7	75	36	1	-	-
	i	191	11	108	71	1	-	-
Fachhochschulen (ohne Verwaltungsfachhochschulen)								
Geisteswissenschaften								
Fachhochschulabschluss	m	7	-	-	5	2	-	-
Bachelor an	w	19	-	4	12	3	-	-
Fachhochschulen	i	26	-	4	17	5	-	-
Rechts-, Wirtschafts- und Sozialwissenschaften								
Fachhochschul- abschluss	m	514	-	193	279	36	-	6
	w	993	-	464	499	29	-	1
	i	1 507	-	657	778	65	-	7
darunter Bachelor	m	350	-	103	205	36	-	6
an Fachhochschulen	w	702	-	274	401	26	-	1
	i	1 052	-	377	606	62	-	7

Noch 3. Bestandene Abschlussprüfungen im Prüfungsjahr 2022 nach Fächer- und Prüfungsgruppen, der Note der Abschlussprüfung und ausgewählten Hochschularten

Fächergruppe des 1. Studienfachs Prüfungsgruppe	Ge- schlecht	Bestandene Abschluss- prüfungen insgesamt	Davon					Note nicht bekannt
			bestanden mit der Gesamtnote					
			mit Aus- zeichnung	sehr gut	gut	befriedigend	aus- reichend	
noch Fachhochschulen (ohne Verwaltungsfachhochschulen)								
darunter Master an Fachhochschulen	m	164	-	90	74	-	-	-
	w	291	-	190	98	3	-	-
	i	455	-	280	172	3	-	-
Sonstiger Abschluss	m	5	-	4	1	-	-	-
	w	-	-	-	-	-	-	-
	i	5	-	4	1	-	-	-
Zusammen	m	519	-	197	280	36	-	6
	w	993	-	464	499	29	-	1
	i	1 512	-	661	779	65	-	7
Mathematik, Naturwissenschaften								
Fachhochschul- abschluss	m	27	-	12	13	2	-	-
	w	32	-	13	19	-	-	-
	i	59	-	25	32	2	-	-
darunter Bachelor an Fachhochschulen	m	8	-	1	6	1	-	-
	w	25	-	9	16	-	-	-
	i	33	-	10	22	1	-	-
darunter Master an Fachhochschulen	m	19	-	11	7	1	-	-
	w	7	-	4	3	-	-	-
	i	26	-	15	10	1	-	-
Humanmedizin/ Gesundheitswissenschaften								
Fachhochschul- abschluss	m	25	-	-	24	1	-	-
	w	89	-	25	60	4	-	-
	i	114	-	25	84	5	-	-
darunter Bachelor an Fachhochschulen	m	16	-	-	15	1	-	-
	w	63	-	16	45	2	-	-
	i	79	-	16	60	3	-	-
darunter Master an Fachhochschulen	m	9	-	-	9	-	-	-
	w	26	-	9	15	2	-	-
	i	35	-	9	24	2	-	-
Agrar-, Forst- und Ernährungswissenschaften, Veterinärmedizin								
Fachhochschul- abschluss	m	99	-	37	57	5	-	-
	w	159	-	102	56	1	-	-
	i	258	-	139	113	6	-	-
darunter Bachelor an Fachhochschulen	m	57	-	15	42	-	-	-
	w	97	-	52	44	1	-	-
	i	154	-	67	86	1	-	-
darunter Master an Fachhochschulen	m	42	-	22	15	5	-	-
	w	62	-	50	12	-	-	-
	i	104	-	72	27	5	-	-
Ingenieurwissenschaften								
Fachhochschul- abschluss	m	692	-	288	352	52	-	-
	w	283	-	169	108	6	-	-
	i	975	-	457	460	58	-	-
darunter Bachelor an Fachhochschulen	m	390	-	105	241	44	-	-
	w	113	-	41	67	5	-	-
	i	503	-	146	308	49	-	-
darunter Master an Fachhochschulen	m	292	-	183	103	6	-	-
	w	169	-	127	41	1	-	-
	i	461	-	310	144	7	-	-
Sonstiger Abschluss	m	12	-	9	3	-	-	-
	w	3	-	2	1	-	-	-
	i	15	-	11	4	-	-	-

Noch 3. Bestandene Abschlussprüfungen im Prüfungsjahr 2022 nach Fächer- und Prüfungsgruppen, der Note der Abschlussprüfung und ausgewählten Hochschularten

Fächergruppe des 1. Studienfachs Prüfungsgruppe	Ge- schlecht	Bestandene Abschluss- prüfungen insgesamt	Davon					Note nicht bekannt
			bestanden mit der Gesamtnote					
			mit Aus- zeichnung	sehr gut	gut	befriedigend	aus- reichend	
noch Fachhochschulen (ohne Verwaltungsfachhochschulen)								
Zusammen	m	704	-	297	355	52	-	-
	w	286	-	171	109	6	-	-
	i	990	-	468	464	58	-	-
Kunst, Kunstwissenschaft								
Fachhochschul- abschluss	m	48	-	37	10	1	-	-
	w	70	-	60	10	-	-	-
	i	118	-	97	20	1	-	-
darunter Bachelor an Fachhochschulen	m	22	-	16	5	1	-	-
	w	29	-	24	5	-	-	-
	i	51	-	40	10	1	-	-
darunter Master an Fachhochschulen	m	26	-	21	5	-	-	-
	w	41	-	36	5	-	-	-
	i	67	-	57	10	-	-	-
Fächergruppen zusammen	m	1 429	-	580	744	99	-	6
	w	1 648	-	839	765	43	-	1
	i	3 077	-	1 419	1 509	142	-	7
Hochschulen insgesamt								
Geisteswissenschaften								
Universitärer Abschluss (ohne LA)	m	100	-	37	56	5	-	2
	w	226	-	86	123	13	-	4
	i	326	-	123	179	18	-	6
darunter Bachelor an Universitäten	m	59	-	15	40	4	-	-
	w	145	-	39	100	6	-	-
	i	204	-	54	140	10	-	-
darunter Master an Universitäten	m	35	-	21	13	1	-	-
	w	69	-	46	21	2	-	-
	i	104	-	67	34	3	-	-
Promotionen	m	9	-	-	9	-	-	-
	w	9	2	3	4	-	-	-
	i	18	2	3	13	-	-	-
Lehramtsabschlüsse								
LA/BA/MA an Gymnasien/ Sekundarstufe II, allgemeinbildende Schulen	m	-	-	-	-	-	-	-
	w	1	-	-	-	1	-	-
	i	1	-	-	-	1	-	-
Fachhochschulabschluss Bachelor an Fachhochschulen	m	7	-	-	5	2	-	-
	w	19	-	4	12	3	-	-
	i	26	-	4	17	5	-	-
Sonstiger Abschluss	m	1	-	1	-	-	-	-
	w	10	-	5	5	-	-	-
	i	11	-	6	5	-	-	-
Zusammen	m	117	-	38	70	7	-	2
	w	265	2	98	144	17	-	4
	i	382	2	136	214	24	-	6
Sport								
Universitärer Abschluss (ohne LA)	m	49	-	11	28	10	-	-
	w	39	-	18	19	2	-	-
	i	88	-	29	47	12	-	-
darunter Bachelor an Universitäten	m	28	-	1	19	8	-	-
	w	14	-	2	10	2	-	-
	i	42	-	3	29	10	-	-
darunter Master an Universitäten	m	21	-	10	9	2	-	-
	w	25	-	16	9	-	-	-
	i	46	-	26	18	2	-	-

Noch 3. Bestandene Abschlussprüfungen im Prüfungsjahr 2022 nach Fächer- und Prüfungsgruppen, der Note der Abschlussprüfung und ausgewählten Hochschularten

Fächergruppe des 1. Studienfachs Prüfungsgruppe	Ge- schlecht	Bestandene Abschluss- prüfungen insgesamt	Davon					Note nicht bekannt
			bestanden mit der Gesamtnote					
			mit Aus- zeichnung	sehr gut	gut	befriedigend	aus- reichend	
noch Hochschulen insgesamt								
Promotionen	m	1	1	-	-	-	-	-
	w	3	-	1	2	-	-	-
	i	4	1	1	2	-	-	-
Zusammen	m	50	1	11	28	10	-	-
	w	42	-	19	21	2	-	-
	i	92	1	30	49	12	-	-
Rechts-, Wirtschafts- und Sozialwissenschaften								
Universitärer Abschluss (ohne LA)	m	693	-	91	398	197	7	-
	w	939	-	226	527	174	11	1
	i	1 632	-	317	925	371	18	1
darunter Bachelor an Universitäten	m	353	-	32	212	109	-	-
	w	511	-	84	337	90	-	-
	i	864	-	116	549	199	-	-
darunter Master an Universitäten	m	274	-	59	173	42	-	-
	w	358	-	142	186	30	-	-
	i	632	-	201	359	72	-	-
Promotionen	m	23	4	10	9	-	-	-
	w	25	4	10	10	1	-	-
	i	48	8	20	19	1	-	-
Lehramtsabschlüsse								
LA/BA/MA an Grund- und Hauptschulen	m	10	-	-	8	2	-	-
	w	117	-	7	95	15	-	-
	i	127	-	7	103	17	-	-
LA/BA/MA an Realschulen/ Sekundarstufe I	m	23	-	3	19	1	-	-
	w	29	-	-	24	5	-	-
	i	52	-	3	43	6	-	-
LA/BA/MA an Gymnasien/ Sekundarstufe II, allgemeinbildende Schulen	m	66	-	8	46	12	-	-
	w	81	-	12	65	4	-	-
	i	147	-	20	111	16	-	-
LA/BA/MA an Sonder- schulen/Förderschulen	m	8	-	-	8	-	-	-
	w	49	-	8	39	1	-	1
	i	57	-	8	47	1	-	1
LA/BA/MA an Beruflichen Schulen/Sekundarstufe II, berufliche Schulen	m	10	-	3	6	1	-	-
	w	11	-	2	8	1	-	-
	i	21	-	5	14	2	-	-
Fachhochschul- abschluss	m	655	-	193	302	152	2	6
	w	1 085	-	464	531	88	1	1
	i	1 740	-	657	833	240	3	7
darunter Bachelor an Fachhochschulen	m	491	-	103	228	152	2	6
	w	794	-	274	433	85	1	1
	i	1 285	-	377	661	237	3	7
darunter Master an Fachhochschulen	m	164	-	90	74	-	-	-
	w	291	-	190	98	3	-	-
	i	455	-	280	172	3	-	-
Sonstiger Abschluss	m	5	-	4	1	-	-	-
	w	-	-	-	-	-	-	-
	i	5	-	4	1	-	-	-
Zusammen	m	1 493	4	312	797	365	9	6
	w	2 336	4	729	1 299	289	12	3
	i	3 829	8	1 041	2 096	654	21	9
Mathematik, Naturwissenschaften								
Universitärer Abschluss (ohne LA)	m	268	-	85	139	43	1	-
	w	278	1	75	138	63	1	-
	i	546	1	160	277	106	2	-

Noch 3. Bestandene Abschlussprüfungen im Prüfungsjahr 2022 nach Fächer- und Prüfungsgruppen, der Note der Abschlussprüfung und ausgewählten Hochschularten

Fächergruppe des 1. Studienfachs Prüfungsgruppe	Ge- schlecht	Bestandene Abschluss- prüfungen insgesamt	Davon					Note nicht bekannt
			bestanden mit der Gesamtnote					
			mit Aus- zeichnung	sehr gut	gut	befriedigend	aus- reichend	
noch Hochschulen insgesamt								
darunter Bachelor an Universitäten	m	123	-	19	75	29	-	-
	w	100	-	5	64	31	-	-
	i	223	-	24	139	60	-	-
darunter Master an Universitäten	m	111	-	58	50	3	-	-
	w	105	-	58	45	2	-	-
	i	216	-	116	95	5	-	-
Promotionen	m	75	7	16	48	4	-	-
	w	65	4	22	38	1	-	-
	i	140	11	38	86	5	-	-
Fachhochschul- abschluss	m	27	-	12	13	2	-	-
	w	32	-	13	19	-	-	-
	i	59	-	25	32	2	-	-
darunter Bachelor an Fachhochschulen	m	8	-	1	6	1	-	-
	w	25	-	9	16	-	-	-
	i	33	-	10	22	1	-	-
darunter Master an Fachhochschulen	m	19	-	11	7	1	-	-
	w	7	-	4	3	-	-	-
	i	26	-	15	10	1	-	-
Zusammen	m	370	7	113	200	49	1	-
	w	375	5	110	195	64	1	-
	i	745	12	223	395	113	2	-
Humanmedizin/ Gesundheitswissenschaften								
Universitärer Abschluss (ohne LA)	m	164	-	41	73	45	4	1
	w	269	-	58	151	57	3	-
	i	433	-	99	224	102	7	1
darunter Bachelor an Universitäten	m	-	-	-	-	-	-	-
	w	7	-	-	7	-	-	-
	i	7	-	-	7	-	-	-
darunter Master an Universitäten	m	7	-	4	3	-	-	-
	w	15	-	2	13	-	-	-
	i	22	-	6	16	-	-	-
Promotionen	m	74	5	17	43	9	-	-
	w	123	9	27	73	14	-	-
	i	197	14	44	116	23	-	-
Lehramtsabschlüsse								
LA/BA/MA an Beruflichen Schulen/Sekundarstufe II, berufliche Schulen	m	1	-	-	1	-	-	-
	w	4	-	2	1	1	-	-
	i	5	-	2	2	1	-	-
Fachhochschul- abschluss	m	25	-	-	24	1	-	-
	w	89	-	25	60	4	-	-
	i	114	-	25	84	5	-	-
darunter Bachelor an Fachhochschulen	m	16	-	-	15	1	-	-
	w	63	-	16	45	2	-	-
	i	79	-	16	60	3	-	-
darunter Master an Fachhochschulen	m	9	-	-	9	-	-	-
	w	26	-	9	15	2	-	-
	i	35	-	9	24	2	-	-
Zusammen	m	264	5	58	141	55	4	1
	w	485	9	112	285	76	3	-
	i	749	14	170	426	131	7	1
Agrar-, Forst- und Ernährungswissenschaften, Veterinärmedizin								
Universitärer Abschluss (ohne LA)	m	72	-	13	51	8	-	-
	w	121	-	31	68	22	-	-
	i	193	-	44	119	30	-	-

Noch 3. Bestandene Abschlussprüfungen im Prüfungsjahr 2022 nach Fächer- und Prüfungsgruppen, der Note der Abschlussprüfung und ausgewählten Hochschularten

Fächergruppe des 1. Studienfachs Prüfungsgruppe	Ge- schlecht	Bestandene Abschluss- prüfungen insgesamt	Davon					Note nicht bekannt
			bestanden mit der Gesamtnote					
			mit Aus- zeichnung	sehr gut	gut	befriedigend	aus- reichend	
noch Hochschulen insgesamt								
darunter Bachelor an Universitäten	m	33	-	3	22	8	-	-
	w	68	-	5	45	18	-	-
	i	101	-	8	67	26	-	-
darunter Master an Universitäten	m	39	-	10	29	-	-	-
	w	53	-	26	23	4	-	-
	i	92	-	36	52	4	-	-
Promotionen	m	8	-	-	8	-	-	-
	w	15	-	1	14	-	-	-
	i	23	-	1	22	-	-	-
Fachhochschul- abschluss	m	99	-	37	57	5	-	-
	w	159	-	102	56	1	-	-
	i	258	-	139	113	6	-	-
darunter Bachelor an Fachhochschulen	m	57	-	15	42	-	-	-
	w	97	-	52	44	1	-	-
	i	154	-	67	86	1	-	-
darunter Master an Fachhochschulen	m	42	-	22	15	5	-	-
	w	62	-	50	12	-	-	-
	i	104	-	72	27	5	-	-
Zusammen	m	179	-	50	116	13	-	-
	w	295	-	134	138	23	-	-
	i	474	-	184	254	36	-	-
Ingenieurwissenschaften								
Universitärer Abschluss (ohne LA)	m	790	-	153	497	140	-	-
	w	275	-	65	185	25	-	-
	i	1 065	-	218	682	165	-	-
darunter Bachelor an Universitäten	m	289	-	24	184	81	-	-
	w	106	-	11	81	14	-	-
	i	395	-	35	265	95	-	-
darunter Master an Universitäten	m	501	-	129	313	59	-	-
	w	169	-	54	104	11	-	-
	i	670	-	183	417	70	-	-
Promotionen	m	73	14	43	14	2	-	-
	w	19	4	9	6	-	-	-
	i	92	18	52	20	2	-	-
Lehramtsabschlüsse								
LA/BA/MA an Realschulen/ Sekundarstufe I	m	1	-	1	-	-	-	-
	w	1	-	1	-	-	-	-
	i	2	-	2	-	-	-	-
LA/BA/MA an Gymnasien/ Sekundarstufe II, allgemeinbildende Schulen	m	3	-	-	2	1	-	-
	w	4	-	-	4	-	-	-
	i	7	-	-	6	1	-	-
LA/BA/MA an Beruflichen Schulen/Sekundarstufe II, berufliche Schulen	m	7	-	-	6	1	-	-
	w	1	-	-	-	1	-	-
	i	8	-	-	6	2	-	-
Künstlerischer Abschluss	m	10	-	4	6	-	-	-
	w	17	-	7	10	-	-	-
	i	27	-	11	16	-	-	-
darunter Bachelor an Kunsthochschulen	m	6	-	2	4	-	-	-
	w	13	-	5	8	-	-	-
	i	19	-	7	12	-	-	-
darunter Master an Kunsthochschulen	m	4	-	2	2	-	-	-
	w	4	-	2	2	-	-	-
	i	8	-	4	4	-	-	-
Fachhochschul- abschluss	m	692	-	288	352	52	-	-
	w	283	-	169	108	6	-	-
	i	975	-	457	460	58	-	-

Noch 3. Bestandene Abschlussprüfungen im Prüfungsjahr 2022 nach Fächer- und Prüfungsgruppen, der Note der Abschlussprüfung und ausgewählten Hochschularten

Fächergruppe des 1. Studienfachs Prüfungsgruppe	Ge- schlecht	Bestandene Abschluss- prüfungen insgesamt	Davon					Note nicht bekannt
			bestanden mit der Gesamtnote					
			mit Aus- zeichnung	sehr gut	gut	befriedigend	aus- reichend	
noch Hochschulen insgesamt								
darunter Bachelor an Fachhochschulen	m	390	-	105	241	44	-	-
	w	113	-	41	67	5	-	-
	i	503	-	146	308	49	-	-
darunter Master an Fachhochschulen	m	292	-	183	103	6	-	-
	w	169	-	127	41	1	-	-
	i	461	-	310	144	7	-	-
Sonstiger Abschluss	m	12	-	9	3	-	-	-
	w	3	-	2	1	-	-	-
	i	15	-	11	4	-	-	-
Zusammen	m	1 588	14	498	880	196	-	-
	w	603	4	253	314	32	-	-
	i	2 191	18	751	1 194	228	-	-
Kunst, Kunstwissenschaft								
Universitärer Abschluss (ohne LA)	m	14	-	7	7	-	-	-
	w	18	-	5	12	1	-	-
	i	32	-	12	19	1	-	-
darunter Bachelor an Universitäten	m	9	-	3	6	-	-	-
	w	8	-	1	6	1	-	-
	i	17	-	4	12	1	-	-
darunter Master an Universitäten	m	5	-	4	1	-	-	-
	w	10	-	4	6	-	-	-
	i	15	-	8	7	-	-	-
Promotionen	m	2	-	-	1	1	-	-
	w	6	-	4	2	-	-	-
	i	8	-	4	3	1	-	-
Lehramtsabschlüsse								
LA/BA/MA an Gymnasien/ Sekundarstufe II, allgemeinbildende Schulen	m	2	-	1	1	-	-	-
	w	4	-	2	2	-	-	-
	i	6	-	3	3	-	-	-
Künstlerischer Abschluss	m	60	4	28	28	-	-	-
	w	98	7	66	24	1	-	-
	i	158	11	94	52	1	-	-
darunter Bachelor an Kunsthochschulen	m	31	-	10	21	-	-	-
	w	38	-	23	15	-	-	-
	i	69	-	33	36	-	-	-
darunter Master an Kunsthochschulen	m	13	1	7	5	-	-	-
	w	32	2	22	7	1	-	-
	i	45	3	29	12	1	-	-
Fachhochschul- abschluss	m	48	-	37	10	1	-	-
	w	70	-	60	10	-	-	-
	i	118	-	97	20	1	-	-
darunter Bachelor an Fachhochschulen	m	22	-	16	5	1	-	-
	w	29	-	24	5	-	-	-
	i	51	-	40	10	1	-	-
darunter Master an Fachhochschulen	m	26	-	21	5	-	-	-
	w	41	-	36	5	-	-	-
	i	67	-	57	10	-	-	-
Zusammen	m	126	4	73	47	2	-	-
	w	196	7	137	50	2	-	-
	i	322	11	210	97	4	-	-
Fächergruppen insgesamt	m	4 187	35	1 153	2 279	697	14	9
	w	4 597	31	1 592	2 446	505	16	7
	i	8 784	66	2 745	4 725	1 202	30	16

4. Bestandene Abschlussprüfungen von Absolventinnen und Absolventen eines Erststudiums oder Konsekutivem Masterstudiums im Prüfungsjahr 2022 nach Fächer- und Prüfungsgruppen und ausgewählten Hochschularten

Fächergruppe des 1. Studienfachs Prüfungsgruppe	Ge- schlecht	Bestandene Abschlussprüfungen insgesamt	Davon		Alter bei Abschluss in Jahren
			Abschluss innerhalb der Regelstudienzeit	Abschluss außerhalb der Regelstudienzeit	
	Universitäten				
Geisteswissenschaften					
Universitärer Abschluss (ohne LA)	m	93	9	84	26,8
	w	219	27	192	25,7
	i	312	36	276	26,1
darunter Bachelor an Universitäten	m	57	7	50	25,4
	w	142	15	127	24,5
	i	199	22	177	24,8
darunter Master an Universitäten	m	31	2	29	28,7
	w	67	11	56	28,0
	i	98	13	85	28,2
Sport					
Universitärer Abschluss (ohne LA)	m	48	3	45	25,5
	w	37	4	33	25,3
	i	85	7	78	25,4
darunter Bachelor an Universitäten	m	28	2	26	23,9
	w	13	3	10	23,5
	i	41	5	36	23,8
darunter Master an Universitäten	m	20	1	19	27,7
	w	24	1	23	26,3
	i	44	2	42	26,9
Rechts-, Wirtschafts- und Sozialwissenschaften					
Universitärer Abschluss (ohne LA)	m	616	104	512	25,9
	w	861	191	670	24,9
	i	1 477	295	1 182	25,3
darunter Bachelor an Universitäten	m	334	66	268	24,7
	w	482	120	362	23,8
	i	816	186	630	24,2
darunter Master an Universitäten	m	218	27	191	27,9
	w	310	58	252	26,6
	i	528	85	443	27,1
Lehramtsabschlüsse					
LA/BA/MA an Grund- und Hauptschulen	m	9	1	8	25,8
	w	112	24	88	23,7
	i	121	25	96	23,8
LA/BA/MA an Realschulen/ Sekundarstufe I	m	23	3	20	27,6
	w	27	3	24	26,9
	i	50	6	44	27,2
LA/BA/MA an Gymnasien/ Sekundarstufe II, allgemeinbildende Schulen	m	63	9	54	25,5
	w	79	15	64	25,2
	i	142	24	118	25,3
LA/BA/MA an Sonder- schulen/Förderschulen	m	8	1	7	25,3
	w	47	-	47	25,5
	i	55	1	54	25,5
LA/BA/MA an Beruflichen Schulen/Sekundarstufe II, berufliche Schulen	m	9	3	6	31,0
	w	10	2	8	29,6
	i	19	5	14	30,3
Zusammen	m	728	121	607	26,0
	w	1 136	235	901	24,9
	i	1 864	356	1 508	25,3
Mathematik, Naturwissenschaften					
Universitärer Abschluss (ohne LA)	m	266	53	213	25,0
	w	277	53	224	24,8
	i	543	106	437	24,9

Noch 4. Bestandene Abschlussprüfungen von Absolventinnen und Absolventen eines Erststudiums oder Konsekutivem Masterstudiums im Prüfungsjahr 2022 nach Fächer- und Prüfungsgruppen und ausgewählten Hochschularten

Fächergruppe des 1. Studienfachs Prüfungsgruppe	Ge- schlecht	Bestandene Abschlussprüfungen insgesamt	Davon		Alter bei Abschluss in Jahren	
			Abschluss innerhalb der Regelstudienzeit	Abschluss außerhalb der Regelstudienzeit		
Humanmedizin/ Gesundheitswissenschaften	noch Universitäten					
	darunter Bachelor an Universitäten	m w i	122 99 221	21 25 46	101 74 175	23,4 23,3 23,4
	darunter Master an Universitäten	m w i	110 105 215	18 16 34	92 89 181	27,0 26,4 26,7
	Universitärer Abschluss (ohne LA)	m w i	159 260 419	94 118 212	65 142 207	28,0 27,3 27,6
	darunter Bachelor an Universitäten	m w i	- 7 7	- 3 3	- 4 4	- 24,1 24,1
	darunter Master an Universitäten	m w i	7 15 22	- 1 1	7 14 21	33,1 28,1 29,7
	Lehramtsabschlüsse					
	LA/BA/MA an Beruflichen Schulen/Sekundarstufe II, berufliche Schulen	m w i	1 4 5	- - -	1 4 5	30,0 30,0 30,0
	Zusammen	m w i	160 264 424	94 118 212	66 146 212	28,0 27,4 27,6
	Agrar-, Forst- und Ernährungswissenschaften, Veterinärmedizin					
	Universitärer Abschluss (ohne LA)	m w i	70 121 191	12 25 37	58 96 154	25,8 24,9 25,2
	darunter Bachelor an Universitäten	m w i	31 68 99	6 18 24	25 50 75	24,1 23,7 23,8
	darunter Master an Universitäten	m w i	39 53 92	6 7 13	33 46 79	27,3 26,4 26,8
	Ingenieurwissenschaften					
	Universitärer Abschluss (ohne LA)	m w i	775 267 1 042	71 34 105	704 233 937	25,9 25,5 25,8
	darunter Bachelor an Universitäten	m w i	287 102 389	49 24 73	238 78 316	24,2 23,6 24,0
	darunter Master an Universitäten	m w i	488 165 653	22 10 32	466 155 621	27,0 26,8 26,9
	Lehramtsabschlüsse					
LA/BA/MA an Realschulen/ Sekundarstufe I	m w i	1 1 2	1 - 1	- 1 1	25,0 32,0 28,5	
LA/BA/MA an Gymnasien/ Sekundarstufe II, allgemeinbildende Schulen	m w i	3 4 7	2 2 4	1 2 3	26,0 24,5 25,1	

Noch 4. Bestandene Abschlussprüfungen von Absolventinnen und Absolventen eines Erststudiums oder Konsekutivem Masterstudiums im Prüfungsjahr 2022 nach Fächer- und Prüfungsgruppen und ausgewählten Hochschularten

Fächergruppe des 1. Studienfachs Prüfungsgruppe	Ge- schlecht	Bestandene Abschlussprüfungen insgesamt	Davon		Alter bei Abschluss in Jahren
			Abschluss innerhalb der Regelstudienzeit	Abschluss außerhalb der Regelstudienzeit	
LA/BA/MA an Beruflichen Schulen/Sekundarstufe II, berufliche Schulen Zusammen Kunst, Kunstwissenschaft Universitärer Abschluss (ohne LA) darunter Bachelor an Universitäten darunter Master an Universitäten Fächergruppen zusammen	noch Universitäten				
	m	6	2	4	30,3
	w	1	-	1	24,0
	i	7	2	5	29,4
	m	785	76	709	26,0
	w	273	36	237	25,5
	i	1 058	112	946	25,9
	Kunst, Kunstwissenschaft				
	m	13	1	12	25,8
	w	16	-	16	26,4
	i	29	1	28	26,1
	m	9	1	8	24,7
	w	8	-	8	25,1
	i	17	1	16	24,9
	m	4	-	4	28,3
w	8	-	8	27,8	
i	12	-	12	27,9	
m	2 163	369	1 794	26,0	
w	2 343	498	1 845	25,3	
i	4 506	867	3 639	25,7	
Kunsthochschulen					
Ingenieurwissenschaften					
m	10	3	7	30,1	
w	16	2	14	25,8	
i	26	5	21	27,5	
m	6	-	6	30,5	
w	12	1	11	25,4	
i	18	1	17	27,1	
m	4	3	1	29,5	
w	4	1	3	27,0	
i	8	4	4	28,3	
Kunst, Kunstwissenschaft					
Lehramtsabschlüsse					
m	2	-	2	35,0	
w	4	-	4	28,8	
i	6	-	6	30,8	
m	52	4	48	29,0	
w	84	13	71	28,2	
i	136	17	119	28,5	
m	29	3	26	27,0	
w	34	6	28	26,9	
i	63	9	54	26,9	
m	11	1	10	30,8	
w	32	5	27	29,1	
i	43	6	37	29,5	
m	54	4	50	29,3	
w	88	13	75	28,3	
i	142	17	125	28,6	
m	64	7	57	29,4	
w	104	15	89	27,9	
i	168	22	146	28,5	

Noch 4. Bestandene Abschlussprüfungen von Absolventinnen und Absolventen eines Erststudiums oder Konsekutivem Masterstudiums im Prüfungsjahr 2022 nach Fächer- und Prüfungsgruppen und ausgewählten Hochschularten

Fächergruppe des 1. Studienfachs Prüfungsgruppe	Ge- schlecht	Bestandene Abschlussprüfungen insgesamt	Davon		Alter bei Abschluss in Jahren
			Abschluss innerhalb der Regelstudienzeit	Abschluss außerhalb der Regelstudienzeit	
Fachhochschulen (ohne Verwaltungsfachhochschulen)					
Geisteswissenschaften					
Fachhochschulabschluss	m	7	1	6	25,6
Bachelor an	w	17	6	11	23,2
Fachhochschulen	i	24	7	17	23,9
Rechts-, Wirtschafts- und Sozialwissenschaften					
Fachhochschul- abschluss	m	410	96	314	27,4
	w	853	261	592	25,9
	i	1 263	357	906	26,4
darunter Bachelor an Fachhochschulen	m	338	78	260	27,1
	w	684	211	473	25,3
	i	1 022	289	733	25,9
darunter Master an Fachhochschulen	m	72	18	54	28,8
	w	169	50	119	28,4
	i	241	68	173	28,5
Mathematik, Naturwissenschaften					
Fachhochschul- abschluss	m	21	-	21	28,2
	w	29	6	23	24,0
	i	50	6	44	25,8
darunter Bachelor an Fachhochschulen	m	8	-	8	26,1
	w	25	6	19	23,6
	i	33	6	27	24,2
darunter Master an Fachhochschulen	m	13	-	13	29,5
	w	4	-	4	26,0
	i	17	-	17	28,7
Humanmedizin/ Gesundheitswissenschaften					
Fachhochschul- abschluss	m	10	6	4	26,8
	w	46	31	15	24,9
	i	56	37	19	25,2
darunter Bachelor an Fachhochschulen	m	9	6	3	26,3
	w	33	28	5	23,8
	i	42	34	8	24,3
darunter Master an Fachhochschulen	m	1	-	1	31,0
	w	13	3	10	27,7
	i	14	3	11	27,9
Agrar-, Forst- und Ernährungswissenschaften, Veterinärmedizin					
Fachhochschulabschluss	m	54	3	51	27,1
Bachelor an	w	89	15	74	28,7
Fachhochschulen	i	143	18	125	28,1
Ingenieurwissenschaften					
Fachhochschul- abschluss	m	526	109	417	27,2
	w	159	38	121	25,2
	i	685	147	538	26,7
darunter Bachelor an Fachhochschulen	m	385	86	299	26,5
	w	109	30	79	24,4
	i	494	116	378	26,0
darunter Master an Fachhochschulen	m	133	23	110	28,0
	w	49	8	41	26,6
	i	182	31	151	27,6

Noch 4. Bestandene Abschlussprüfungen von Absolventinnen und Absolventen eines Erststudiums oder Konsekutivem Masterstudiums im Prüfungsjahr 2022 nach Fächer- und Prüfungsgruppen und ausgewählten Hochschularten

Fächergruppe des 1. Studienfachs Prüfungsgruppe	Ge- schlecht	Bestandene Abschlussprüfungen insgesamt	Davon		Alter bei Abschluss in Jahren
			Abschluss innerhalb der Regelstudienzeit	Abschluss außerhalb der Regelstudienzeit	
Kunst, Kunstwissenschaft Fachhochschul- abschluss darunter Bachelor an Fachhochschulen darunter Master an Fachhochschulen Fächergruppen zusammen	noch Fachhochschulen (ohne Verwaltungsfachhochschulen)				
	m	30	1	29	26,4
	w	40	6	34	25,3
	i	70	7	63	25,8
	m	21	1	20	25,6
	w	27	5	22	24,9
	i	48	6	42	25,2
	m	9	-	9	28,3
	w	13	1	12	26,1
	i	22	1	21	27,0
	m	1 058	216	842	27,2
	w	1 233	363	870	25,9
	i	2 291	579	1 712	26,5
	Hochschulen insgesamt				
	Geisteswissenschaften				
	m	95	9	86	26,9
	w	221	28	193	25,7
	i	316	37	279	26,1
	m	57	7	50	25,4
w	143	15	128	24,5	
i	200	22	178	24,8	
m	33	2	31	29,0	
w	68	12	56	27,9	
i	101	14	87	28,3	
m	7	1	6	25,6	
w	17	6	11	23,2	
i	24	7	17	23,9	
m	102	10	92	26,8	
w	238	34	204	25,5	
i	340	44	296	25,9	
Sport Universitärer Abschluss (ohne LA) darunter Bachelor an Universitäten darunter Master an Universitäten	m	48	3	45	25,5
	w	37	4	33	25,3
	i	85	7	78	25,4
	m	28	2	26	23,9
	w	13	3	10	23,5
	i	41	5	36	23,8
	m	20	1	19	27,7
	w	24	1	23	26,3
	i	44	2	42	26,9
	Rechts-, Wirtschafts- und Sozialwissenschaften				
	m	616	104	512	25,9
	w	864	191	673	24,9
	i	1 480	295	1 185	25,3
m	334	66	268	24,7	
w	485	120	365	23,9	
i	819	186	633	24,2	
m	218	27	191	27,9	
w	310	58	252	26,6	
i	528	85	443	27,1	

Noch 4. Bestandene Abschlussprüfungen von Absolventinnen und Absolventen eines Erststudiums oder Konsekutivem Masterstudiums im Prüfungsjahr 2022 nach Fächer- und Prüfungsgruppen und ausgewählten Hochschularten

Fächergruppe des 1. Studienfachs Prüfungsgruppe	Ge- schlecht	Bestandene Abschlussprüfungen insgesamt	Davon		Alter bei Abschluss in Jahren
			Abschluss innerhalb der Regelstudienzeit	Abschluss außerhalb der Regelstudienzeit	
	noch Hochschulen insgesamt				
Lehramtsabschlüsse					
LA/BA/MA an Grund- und Hauptschulen	m	9	1	8	25,8
	w	112	24	88	23,7
	i	121	25	96	23,8
LA/BA/MA an Realschulen/ Sekundarstufe I	m	23	3	20	27,6
	w	27	3	24	26,9
	i	50	6	44	27,2
LA/BA/MA an Gymnasien/ Sekundarstufe II, allgemeinbildende Schulen	m	63	9	54	25,5
	w	79	15	64	25,2
	i	142	24	118	25,3
LA/BA/MA an Sonder- schulen/Förderschulen	m	8	1	7	25,3
	w	47	-	47	25,5
	i	55	1	54	25,5
LA/BA/MA an Beruflichen Schulen/Sekundarstufe II, berufliche Schulen	m	9	3	6	31,0
	w	10	2	8	29,6
	i	19	5	14	30,3
Fachhochschul- abschluss	m	551	237	314	26,9
	w	945	353	592	25,7
	i	1 496	590	906	26,2
darunter Bachelor an Fachhochschulen	m	479	219	260	26,6
	w	776	303	473	25,1
	i	1 255	522	733	25,7
darunter Master an Fachhochschulen	m	72	18	54	28,8
	w	169	50	119	28,4
	i	241	68	173	28,5
Zusammen	m	1 279	358	921	26,4
	w	2 084	588	1 496	25,3
	i	3 363	946	2 417	25,7
Mathematik, Naturwissenschaften					
Universitärer Abschluss (ohne LA)	m	266	53	213	25,0
	w	277	53	224	24,8
	i	543	106	437	24,9
darunter Bachelor an Universitäten	m	122	21	101	23,4
	w	99	25	74	23,3
	i	221	46	175	23,4
darunter Master an Universitäten	m	110	18	92	27,0
	w	105	16	89	26,4
	i	215	34	181	26,7
Fachhochschul- abschluss	m	21	-	21	28,2
	w	29	6	23	24,0
	i	50	6	44	25,8
darunter Bachelor an Fachhochschulen	m	8	-	8	26,1
	w	25	6	19	23,6
	i	33	6	27	24,2
darunter Master an Fachhochschulen	m	13	-	13	29,5
	w	4	-	4	26,0
	i	17	-	17	28,7
Zusammen	m	287	53	234	25,3
	w	306	59	247	24,7
	i	593	112	481	25,0
Humanmedizin/ Gesundheitswissenschaften					
Universitärer Abschluss (ohne LA)	m	159	94	65	28,0
	w	260	118	142	27,3
	i	419	212	207	27,6

Noch 4. Bestandene Abschlussprüfungen von Absolventinnen und Absolventen eines Erststudiums oder Konsekutivem Masterstudiums im Prüfungsjahr 2022 nach Fächer- und Prüfungsgruppen und ausgewählten Hochschularten

Fächergruppe des 1. Studienfachs Prüfungsgruppe	Ge- schlecht	Bestandene Abschlussprüfungen insgesamt	Davon		Alter bei Abschluss in Jahren
			Abschluss innerhalb der Regelstudienzeit	Abschluss außerhalb der Regelstudienzeit	
	noch Hochschulen insgesamt				
darunter Bachelor an Universitäten	m	-	-	-	-
	w	7	3	4	24,1
	i	7	3	4	24,1
darunter Master an Universitäten	m	7	-	7	33,1
	w	15	1	14	28,1
	i	22	1	21	29,7
Lehramtsabschlüsse					
LA/BA/MA an Beruflichen Schulen/Sekundarstufe II, berufliche Schulen	m	1	-	1	30,0
	w	4	-	4	30,0
	i	5	-	5	30,0
Fachhochschul- abschluss	m	10	6	4	26,8
	w	46	31	15	24,9
	i	56	37	19	25,2
darunter Bachelor an Fachhochschulen	m	9	6	3	26,3
	w	33	28	5	23,8
	i	42	34	8	24,3
darunter Master an Fachhochschulen	m	1	-	1	31,0
	w	13	3	10	27,7
	i	14	3	11	27,9
Zusammen	m	170	100	70	28,0
	w	310	149	161	27,0
	i	480	249	231	27,3
Agrar-, Forst- und Ernährungswissenschaften, Veterinärmedizin					
Universitärer Abschluss (ohne LA)	m	70	12	58	25,8
	w	121	25	96	24,9
	i	191	37	154	25,2
darunter Bachelor an Universitäten	m	31	6	25	24,1
	w	68	18	50	23,7
	i	99	24	75	23,8
darunter Master an Universitäten	m	39	6	33	27,3
	w	53	7	46	26,4
	i	92	13	79	26,8
Fachhochschulabschluss Bachelor an Fachhochschulen	m	54	3	51	27,1
	w	89	15	74	28,7
	i	143	18	125	28,1
Zusammen	m	124	15	109	26,4
	w	210	40	170	26,5
	i	334	55	279	26,5
Ingenieurwissenschaften					
Universitärer Abschluss (ohne LA)	m	775	71	704	25,9
	w	267	34	233	25,5
	i	1 042	105	937	25,8
darunter Bachelor an Universitäten	m	287	49	238	24,2
	w	102	24	78	23,6
	i	389	73	316	24,0
darunter Master an Universitäten	m	488	22	466	27,0
	w	165	10	155	26,8
	i	653	32	621	26,9
Lehramtsabschlüsse					
LA/BA/MA an Realschulen/ Sekundarstufe I	m	1	1	-	25,0
	w	1	-	1	32,0
	i	2	1	1	28,5

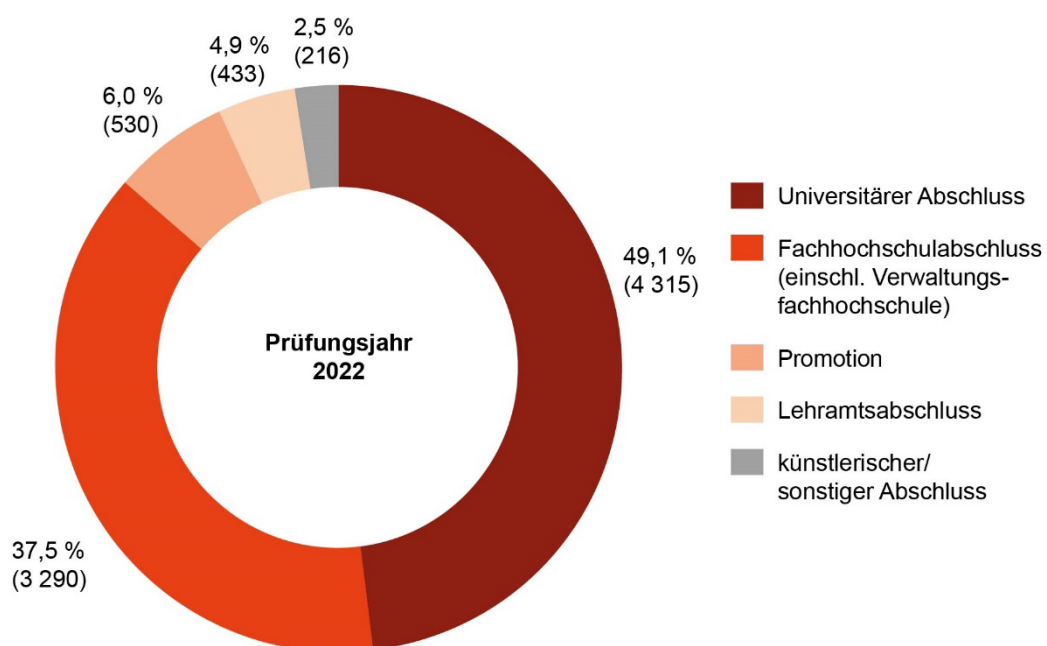
Noch 4. Bestandene Abschlussprüfungen von Absolventinnen und Absolventen eines Erststudiums oder Konsekutivem Masterstudiums im Prüfungsjahr 2022 nach Fächer- und Prüfungsgruppen und ausgewählten Hochschularten

Fächergruppe des 1. Studienfachs Prüfungsgruppe	Ge- schlecht	Bestandene Abschlussprüfungen insgesamt	Davon		Alter bei Abschluss in Jahren
			Abschluss innerhalb der Regelstudienzeit	Abschluss außerhalb der Regelstudienzeit	
	noch Hochschulen insgesamt				
LA/BA/MA an Gymnasien/ Sekundarstufe II, allgemeinbildende Schulen	m	3	2	1	26,0
	w	4	2	2	24,5
	i	7	4	3	25,1
LA/BA/MA an Beruflichen Schulen/Sekundarstufe II, berufliche Schulen	m	6	2	4	30,3
	w	1	-	1	24,0
	i	7	2	5	29,4
Künstlerischer Abschluss	m	10	3	7	30,1
	w	16	2	14	25,8
	i	26	5	21	27,5
darunter Bachelor an Kunsthochschulen	m	6	-	6	30,5
	w	12	1	11	25,4
	i	18	1	17	27,1
darunter Master an Kunsthochschulen	m	4	3	1	29,5
	w	4	1	3	27,0
	i	8	4	4	28,3
Fachhochschul- abschluss	m	526	109	417	27,2
	w	159	38	121	25,2
	i	685	147	538	26,7
darunter Bachelor an Fachhochschulen	m	385	86	299	26,5
	w	109	30	79	24,4
	i	494	116	378	26,0
darunter Master an Fachhochschulen	m	133	23	110	28,0
	w	49	8	41	26,6
	i	182	31	151	27,6
Zusammen	m	1 321	188	1 133	26,5
	w	448	76	372	25,4
	i	1 769	264	1 505	26,2
Kunst, Kunstwissenschaft					
Universitärer Abschluss (ohne LA)	m	13	1	12	25,8
	w	16	-	16	26,4
	i	29	1	28	26,1
darunter Bachelor an Universitäten	m	9	1	8	24,7
	w	8	-	8	25,1
	i	17	1	16	24,9
darunter Master an Universitäten	m	4	-	4	28,3
	w	8	-	8	27,8
	i	12	-	12	27,9
Lehramtsabschlüsse					
LA/BA/MA an Gymnasien/ Sekundarstufe II, allgemeinbildende Schulen	m	2	-	2	35,0
	w	4	-	4	28,8
	i	6	-	6	30,8
Künstlerischer Abschluss	m	52	4	48	29,0
	w	84	13	71	28,2
	i	136	17	119	28,5
darunter Bachelor an Kunsthochschulen	m	29	3	26	27,0
	w	34	6	28	26,9
	i	63	9	54	26,9
darunter Master an Kunsthochschulen	m	11	1	10	30,8
	w	32	5	27	29,1
	i	43	6	37	29,5
Fachhochschul- abschluss	m	30	1	29	26,4
	w	40	6	34	25,3
	i	70	7	63	25,8

Noch 4. Bestandene Abschlussprüfungen von Absolventinnen und Absolventen eines Erststudiums oder Konsekutivem Masterstudiums im Prüfungsjahr 2022 nach Fächer- und Prüfungsgruppen und ausgewählten Hochschularten

Fächergruppe des 1. Studienfachs Prüfungsgruppe	Ge- schlecht	Bestandene Abschlussprüfungen insgesamt	Davon		Alter bei Abschluss in Jahren	
			Abschluss innerhalb der Regelstudienzeit	Abschluss außerhalb der Regelstudienzeit		
	noch Hochschulen insgesamt					
	darunter Bachelor an Fachhochschulen	m	21	1	20	25,6
		w	27	5	22	24,9
		i	48	6	42	25,2
	darunter Master an Fachhochschulen	m	9	-	9	28,3
		w	13	1	12	26,1
		i	22	1	21	27,0
	Zusammen	m	97	6	91	27,9
		w	144	19	125	27,2
		i	241	25	216	27,5
	Fächergruppen insgesamt	m	3 428	733	2 695	26,4
		w	3 777	969	2 808	25,6
		i	7 205	1 702	5 503	26,0

3. Bestandene Prüfungen im Prüfungsjahr 2022 nach Prüfungsgruppen



5. Bestandene Abschlussprüfungen von ausländischen Absolventinnen und Absolventen im Prüfungsjahr 2022 nach Staatsangehörigkeit und Fächergruppen (des 1. Studienfachs) an Hochschulen insgesamt

Staats- angehörigkeit	Ge- schlecht	Bestandene Abschluss- prüfungen insgesamt	Davon in der Fächergruppe							
			Geistes- wissen- schaften	Sport	Rechts-, Wirt- schafts- und Sozial- wissen- schaften	Mathe- matik, Natur- wissen- schaften	Human- medizin/ Gesund- heits- wissen- schaften	Agrar-, Forst- und Ernäh- rungs- wissen- schaften, Veterinär- medizin	Inge- nieur- wissen- schaften	Kunst, Kunst- wissen- schaft
Europa										
Albanien	m	3	-	-	-	-	-	1	2	-
	w	4	-	-	3	-	-	-	1	-
	i	7	-	-	3	-	-	1	3	-
Belarus	m	-	-	-	-	-	-	-	-	-
	w	5	1	-	2	1	-	-	1	-
	i	5	1	-	2	1	-	-	1	-
Belgien	m	1	-	-	-	1	-	-	-	-
	w	2	-	-	1	-	-	-	1	-
	i	3	-	-	1	1	-	-	1	-
Bosnien und Herzegowina	m	-	-	-	-	-	-	-	-	-
	w	1	-	-	-	-	-	-	1	-
	i	1	-	-	-	-	-	-	1	-
Bulgarien	m	24	-	-	-	-	-	-	24	-
	w	27	3	-	4	1	2	-	16	1
	i	51	3	-	4	1	2	-	40	1
Dänemark	m	-	-	-	-	-	-	-	-	-
	w	1	-	-	-	-	-	1	-	-
	i	1	-	-	-	-	-	1	-	-
Finnland	m	1	-	-	-	-	1	-	-	-
	w	-	-	-	-	-	-	-	-	-
	i	1	-	-	-	-	1	-	-	-
Frankreich	m	3	-	-	-	1	1	-	1	-
	w	3	-	-	-	-	-	-	3	-
	i	6	-	-	-	1	1	-	4	-
Griechenland	m	5	-	-	-	3	2	-	-	-
	w	2	-	-	1	1	-	-	-	-
	i	7	-	-	1	4	2	-	-	-
Irland	m	-	-	-	-	-	-	-	-	-
	w	1	-	-	-	-	-	-	1	-
	i	1	-	-	-	-	-	-	1	-
Italien	m	11	5	-	2	1	-	-	3	-
	w	16	3	-	7	2	-	1	2	1
	i	27	8	-	9	3	-	1	5	1
Kosovo	m	2	-	-	-	-	-	-	2	-
	w	2	-	-	-	-	-	-	2	-
	i	4	-	-	-	-	-	-	4	-
Kroatien	m	1	-	-	1	-	-	-	-	-
	w	-	-	-	-	-	-	-	-	-
	i	1	-	-	1	-	-	-	-	-
Lettland	m	-	-	-	-	-	-	-	-	-
	w	3	-	-	1	-	1	-	1	-
	i	3	-	-	1	-	1	-	1	-
Liechtenstein	m	-	-	-	-	-	-	-	-	-
	w	1	-	-	1	-	-	-	-	-
	i	1	-	-	1	-	-	-	-	-
Litauen	m	-	-	-	-	-	-	-	-	-
	w	3	-	-	2	-	1	-	-	-
	i	3	-	-	2	-	1	-	-	-
Luxemburg	m	1	-	-	-	-	-	1	-	-
	w	-	-	-	-	-	-	-	-	-
	i	1	-	-	-	-	-	1	-	-
Malta	m	-	-	-	-	-	-	-	-	-
	w	1	-	-	-	-	-	-	1	-
	i	1	-	-	-	-	-	-	1	-

**Noch 5. Bestandene Abschlussprüfungen von ausländischen Absolventinnen und Absolventen
im Prüfungsjahr 2022 nach Staatsangehörigkeit und Fächergruppen
(des 1. Studienfachs) an Hochschulen insgesamt**

Staats- angehörigkeit	Ge- schlecht	Bestandene Abschluss- prüfungen insgesamt	Davon in der Fächergruppe							
			Geistes- wissen- schaften	Sport	Rechts-, Wirt- schafts- und Sozial- wissen- schaften	Mathe- matik, Natur- wissen- schaften	Human- medizin/ Gesund- heits- wissen- schaften	Agrar-, Forst- und Ernäh- rungs- wissen- schaften, Veterinär- medizin	Inge- nieur- wissen- schaften	Kunst, Kunst- wissen- schaft
Moldau, Republik	m	2	-	-	1	-	-	1	-	-
	w	1	-	-	1	-	-	-	-	-
	i	3	-	-	2	-	-	1	-	-
Montenegro	m	-	-	-	-	-	-	-	-	-
	w	2	-	-	1	-	1	-	-	-
	i	2	-	-	1	-	1	-	-	-
Niederlande	m	-	-	-	-	-	-	-	-	-
	w	3	1	-	1	1	-	-	-	-
	i	3	1	-	1	1	-	-	-	-
Nordmazedonien	m	2	-	-	1	-	-	-	1	-
	w	2	-	-	-	-	1	-	1	-
	i	4	-	-	1	-	1	-	2	-
Österreich	m	8	-	-	2	-	1	1	4	-
	w	15	-	-	8	2	1	2	1	1
	i	23	-	-	10	2	2	3	5	1
Polen	m	3	1	-	1	-	-	-	1	-
	w	5	-	-	2	2	-	1	-	-
	i	8	1	-	3	2	-	1	1	-
Portugal	m	1	-	-	-	-	-	-	1	-
	w	1	-	-	-	-	-	-	1	-
	i	2	-	-	-	-	-	-	2	-
Rumänien	m	2	-	-	1	-	-	-	1	-
	w	5	-	-	3	-	1	-	1	-
	i	7	-	-	4	-	1	-	2	-
Russische Föderation	m	24	-	-	4	1	-	4	15	-
	w	32	2	-	11	1	-	-	17	1
	i	56	2	-	15	2	-	4	32	1
Schweden	m	1	1	-	-	-	-	-	-	-
	w	2	-	-	1	1	-	-	-	-
	i	3	1	-	1	1	-	-	-	-
Schweiz	m	4	-	-	3	-	-	-	1	-
	w	17	-	-	17	-	-	-	-	-
	i	21	-	-	20	-	-	-	1	-
Serbien	m	3	-	-	1	-	-	1	1	-
	w	-	-	-	-	-	-	-	-	-
	i	3	-	-	1	-	-	1	1	-
Slowakei	m	3	-	-	2	-	1	-	-	-
	w	2	1	-	1	-	-	-	-	-
	i	5	1	-	3	-	1	-	-	-
Slowenien	m	-	-	-	-	-	-	-	-	-
	w	2	-	-	-	-	-	1	1	-
	i	2	-	-	-	-	-	1	1	-
Spanien	m	2	-	-	-	-	-	-	2	-
	w	3	-	-	3	-	-	-	-	-
	i	5	-	-	3	-	-	-	2	-
Tschechien	m	1	-	-	1	-	-	-	-	-
	w	1	-	-	-	-	-	-	-	1
	i	2	-	-	1	-	-	-	-	1
Türkei	m	15	-	-	2	-	-	1	12	-
	w	20	1	-	3	1	-	1	11	3
	i	35	1	-	5	1	-	2	23	3
Ukraine	m	33	1	-	3	3	-	6	20	-
	w	22	1	-	10	2	-	3	6	-
	i	55	2	-	13	5	-	9	26	-
Ungarn	m	4	1	-	-	-	-	-	3	-
	w	2	1	-	1	-	-	-	-	-
	i	6	2	-	1	-	-	-	3	-

**Noch 5. Bestandene Abschlussprüfungen von ausländischen Absolventinnen und Absolventen
im Prüfungsjahr 2022 nach Staatsangehörigkeit und Fächergruppen
(des 1. Studienfachs) an Hochschulen insgesamt**

Staats- angehörigkeit	Ge- schlecht	Bestandene Abschluss- prüfungen insgesamt	Davon in der Fächergruppe							
			Geistes- wissen- schaften	Sport	Rechts-, Wirt- schafts- und Sozial- wissen- schaften	Mathe- matik, Natur- wissen- schaften	Human- medizin/ Gesund- heits- wissen- schaften	Agrar-, Forst- und Ernäh- rungs- wissen- schaften, Veterinär- medizin	Inge- nieur- wissen- schaften	Kunst, Kunst- wissen- schaft
Vereinigtes Königreich	m	1	-	-	-	-	-	-	1	-
	w	2	-	-	-	1	-	-	1	-
	i	3	-	-	-	1	-	-	2	-
Europa zusammen	m	161	9	-	25	10	6	16	95	-
	w	211	14	-	85	16	8	10	70	8
	i	372	23	-	110	26	14	26	165	8
Afrika										
Ägypten	m	30	-	-	5	2	2	1	20	-
	w	8	-	-	-	-	-	1	6	1
	i	38	-	-	5	2	2	2	26	1
Äthiopien	m	1	1	-	-	-	-	-	-	-
	w	-	-	-	-	-	-	-	-	-
	i	1	1	-	-	-	-	-	-	-
Algerien	m	3	-	-	1	-	-	-	2	-
	w	1	-	-	-	-	-	-	1	-
	i	4	-	-	1	-	-	-	3	-
Burkina Faso	m	-	-	-	-	-	-	-	-	-
	w	1	-	-	1	-	-	-	-	-
	i	1	-	-	1	-	-	-	-	-
Burundi	m	2	-	-	1	-	-	-	1	-
	w	1	-	-	1	-	-	-	-	-
	i	3	-	-	2	-	-	-	1	-
Eritrea	m	1	-	-	-	1	-	-	-	-
	w	-	-	-	-	-	-	-	-	-
	i	1	-	-	-	1	-	-	-	-
Ghana	m	21	-	-	18	1	-	-	1	1
	w	12	-	-	9	-	-	1	2	-
	i	33	-	-	27	1	-	1	3	1
Kamerun	m	5	-	-	1	2	1	-	1	-
	w	8	-	-	2	-	3	-	3	-
	i	13	-	-	3	2	4	-	4	-
Kenia	m	2	-	-	1	-	-	-	1	-
	w	1	-	-	1	-	-	-	-	-
	i	3	-	-	2	-	-	-	1	-
Libyen	m	1	-	-	-	-	-	-	1	-
	w	-	-	-	-	-	-	-	-	-
	i	1	-	-	-	-	-	-	1	-
Marokko	m	11	-	-	3	-	-	-	8	-
	w	5	-	-	1	-	-	1	3	-
	i	16	-	-	4	-	-	1	11	-
Mosambik	m	1	-	-	1	-	-	-	-	-
	w	-	-	-	-	-	-	-	-	-
	i	1	-	-	1	-	-	-	-	-
Namibia	m	-	-	-	-	-	-	-	-	-
	w	1	-	-	-	-	-	1	-	-
	i	1	-	-	-	-	-	1	-	-
Nigeria	m	19	1	-	5	1	-	-	12	-
	w	9	-	-	4	1	-	-	4	-
	i	28	1	-	9	2	-	-	16	-
Ruanda	m	1	-	-	-	1	-	-	-	-
	w	-	-	-	-	-	-	-	-	-
	i	1	-	-	-	1	-	-	-	-
Südafrika	m	-	-	-	-	-	-	-	-	-
	w	1	-	-	-	1	-	-	-	-
	i	1	-	-	-	1	-	-	-	-

**Noch 5. Bestandene Abschlussprüfungen von ausländischen Absolventinnen und Absolventen
im Prüfungsjahr 2022 nach Staatsangehörigkeit und Fächergruppen
(des 1. Studienfachs) an Hochschulen insgesamt**

Staats- angehörigkeit	Ge- schlecht	Bestandene Abschluss- prüfungen insgesamt	Davon in der Fächergruppe							
			Geistes- wissen- schaften	Sport	Rechts-, Wirt- schafts- und Sozial- wissen- schaften	Mathe- matik, Natur- wissen- schaften	Human- medizin/ Gesund- heits- wissen- schaften	Agrar-, Forst- und Ernäh- rungs- wissen- schaften, Veterinär- medizin	Inge- nieur- wissen- schaften	Kunst, Kunst- wissen- schaft
Sudan	m	4	-	-	-	-	-	-	4	-
	w	-	-	-	-	-	-	-	-	-
	i	4	-	-	-	-	-	-	4	-
Tansania, Vereinigte Republik	m	1	-	-	1	-	-	-	-	-
	w	1	-	-	-	-	-	-	1	-
	i	2	-	-	1	-	-	-	1	-
Togo	m	-	-	-	-	-	-	-	-	-
	w	1	-	-	-	-	-	-	1	-
	i	1	-	-	-	-	-	-	1	-
Tunesien	m	5	-	-	-	-	-	-	4	1
	w	7	-	-	4	1	1	-	1	-
	i	12	-	-	4	1	1	-	5	1
Uganda	m	-	-	-	-	-	-	-	-	-
	w	1	-	-	1	-	-	-	-	-
	i	1	-	-	1	-	-	-	-	-
Afrika zusammen	m	108	2	-	37	8	3	1	55	2
	w	58	-	-	24	3	4	4	22	1
	i	166	2	-	61	11	7	5	77	3
Amerika										
Argentinien	m	1	-	-	-	-	-	-	1	-
	w	-	-	-	-	-	-	-	-	-
	i	1	-	-	-	-	-	-	1	-
Bolivien	m	-	-	-	-	-	-	-	-	-
	w	2	-	-	-	-	-	-	2	-
	i	2	-	-	-	-	-	-	2	-
Brasilien	m	5	-	-	1	1	-	-	2	1
	w	7	-	-	1	2	-	-	2	2
	i	12	-	-	2	3	-	-	4	3
Chile	m	3	1	-	1	-	-	-	1	-
	w	2	-	-	2	-	-	-	-	-
	i	5	1	-	3	-	-	-	1	-
Ecuador	m	-	-	-	-	-	-	-	-	-
	w	1	-	-	1	-	-	-	-	-
	i	1	-	-	1	-	-	-	-	-
Haiti	m	1	-	-	1	-	-	-	-	-
	w	-	-	-	-	-	-	-	-	-
	i	1	-	-	1	-	-	-	-	-
Honduras	m	-	-	-	-	-	-	-	-	-
	w	1	-	-	-	-	-	1	-	-
	i	1	-	-	-	-	-	1	-	-
Jamaika	m	-	-	-	-	-	-	-	-	-
	w	1	-	-	-	-	-	-	1	-
	i	1	-	-	-	-	-	-	1	-
Kanada	m	2	-	-	1	-	-	-	1	-
	w	1	-	-	-	-	-	-	1	-
	i	3	-	-	1	-	-	-	2	-
Kolumbien	m	8	-	-	4	-	1	-	2	1
	w	3	-	-	-	-	-	1	1	1
	i	11	-	-	4	-	1	1	3	2
Kuba	m	1	-	-	1	-	-	-	-	-
	w	-	-	-	-	-	-	-	-	-
	i	1	-	-	1	-	-	-	-	-
Mexiko	m	6	-	-	-	-	-	-	5	1
	w	6	-	-	2	1	-	-	-	3
	i	12	-	-	2	1	-	-	5	4

**Noch 5. Bestandene Abschlussprüfungen von ausländischen Absolventinnen und Absolventen
im Prüfungsjahr 2022 nach Staatsangehörigkeit und Fächergruppen
(des 1. Studienfachs) an Hochschulen insgesamt**

Staats- angehörigkeit	Ge- schlecht	Bestandene Abschluss- prüfungen insgesamt	Davon in der Fächergruppe							
			Geistes- wissen- schaften	Sport	Rechts-, Wirt- schafts- und Sozial- wissen- schaften	Mathe- matik, Natur- wissen- schaften	Human- medizin/ Gesund- heits- wissen- schaften	Agrar-, Forst- und Ernäh- rungs- wissen- schaften, Veterinär- medizin	Inge- nieur- wissen- schaften	Kunst, Kunst- wissen- schaft
Panama	m	-	-	-	-	-	-	-	-	-
	w	1	-	-	-	-	-	-	1	-
	i	1	-	-	-	-	-	-	1	-
Peru	m	1	-	-	1	-	-	-	-	-
	w	2	-	-	-	1	-	1	-	-
	i	3	-	-	1	1	-	1	-	-
Vereinigte Staaten	m	10	-	-	5	-	-	2	3	-
	w	5	-	-	2	1	-	-	2	-
	i	15	-	-	7	1	-	2	5	-
Amerika zusammen	m	38	1	-	15	1	1	2	15	3
	w	32	-	-	8	5	-	3	10	6
	i	70	1	-	23	6	1	5	25	9
Asien										
Afghanistan	m	2	-	-	-	-	-	-	2	-
	w	2	-	-	2	-	-	-	-	-
	i	4	-	-	2	-	-	-	2	-
Armenien	m	1	-	-	1	-	-	-	-	-
	w	1	1	-	-	-	-	-	-	-
	i	2	1	-	1	-	-	-	-	-
Aserbaidshjan	m	10	1	-	5	-	-	-	3	1
	w	6	-	-	5	-	-	1	-	-
	i	16	1	-	10	-	-	1	3	1
Bangladesch	m	27	-	-	7	2	-	3	14	1
	w	11	-	-	1	2	-	2	6	-
	i	38	-	-	8	4	-	5	20	1
China	m	143	2	-	68	11	-	-	56	6
	w	182	7	-	108	14	1	5	38	9
	i	325	9	-	176	25	1	5	94	15
Georgien	m	1	-	-	-	-	1	-	-	-
	w	3	-	-	2	-	-	-	1	-
	i	4	-	-	2	-	1	-	1	-
Hongkong	m	1	-	-	-	-	-	-	1	-
	w	-	-	-	-	-	-	-	-	-
	i	1	-	-	-	-	-	-	1	-
Indien	m	167	-	-	10	5	-	4	147	1
	w	95	-	2	8	3	-	5	71	6
	i	262	-	2	18	8	-	9	218	7
Indonesien	m	8	-	-	5	-	-	-	3	-
	w	17	-	-	9	3	2	-	3	-
	i	25	-	-	14	3	2	-	6	-
Irak	m	3	-	-	-	-	-	-	3	-
	w	2	-	-	1	-	-	1	-	-
	i	5	-	-	1	-	-	1	3	-
Iran, Islamische Republik	m	21	-	-	2	-	-	-	18	1
	w	22	-	-	3	2	1	2	13	1
	i	43	-	-	5	2	1	2	31	2
Israel	m	3	-	-	-	-	2	-	-	1
	w	1	-	-	-	1	-	-	-	-
	i	4	-	-	-	1	2	-	-	1
Japan	m	-	-	-	-	-	-	-	-	-
	w	3	-	-	-	-	1	-	-	2
	i	3	-	-	-	-	1	-	-	2
Jemen	m	5	-	-	-	2	-	-	3	-
	w	-	-	-	-	-	-	-	-	-
	i	5	-	-	-	2	-	-	3	-

**Noch 5. Bestandene Abschlussprüfungen von ausländischen Absolventinnen und Absolventen
im Prüfungsjahr 2022 nach Staatsangehörigkeit und Fächergruppen
(des 1. Studienfachs) an Hochschulen insgesamt**

Staats- angehörigkeit	Ge- schlecht	Bestandene Abschluss- prüfungen insgesamt	Davon in der Fächergruppe							
			Geistes- wissen- schaften	Sport	Rechts-, Wirt- schafts- und Sozial- wissen- schaften	Mathe- matik, Natur- wissen- schaften	Human- medizin/ Gesund- heits- wissen- schaften	Agrar-, Forst- und Ernäh- rungs- wissen- schaften, Veterinär- medizin	Inge- nieur- wissen- schaften	Kunst, Kunst- wissen- schaft
Jordanien	m	13	-	-	-	3	-	1	8	1
	w	5	-	-	-	-	-	-	5	-
	i	18	-	-	-	3	-	1	13	1
Kambodscha	m	1	-	-	-	-	-	-	1	-
	w	-	-	-	-	-	-	-	-	-
	i	1	-	-	-	-	-	-	1	-
Kasachstan	m	3	-	-	1	-	-	1	1	-
	w	3	-	-	-	-	-	1	2	-
	i	6	-	-	1	-	-	2	3	-
Kirgisistan	m	-	-	-	-	-	-	-	-	-
	w	1	-	-	1	-	-	-	-	-
	i	1	-	-	1	-	-	-	-	-
Korea, Republik (Süd-Korea)	m	16	-	-	9	1	-	1	2	3
	w	11	1	-	-	4	-	-	-	6
	i	27	1	-	9	5	-	1	2	9
Libanon	m	6	-	-	1	-	-	1	2	2
	w	3	-	-	-	-	-	-	1	2
	i	9	-	-	1	-	-	1	3	4
Malaysia	m	4	-	-	-	-	-	-	4	-
	w	9	-	-	2	-	1	-	6	-
	i	13	-	-	2	-	1	-	10	-
Mongolei	m	1	-	-	-	-	-	-	1	-
	w	1	-	-	1	-	-	-	-	-
	i	2	-	-	1	-	-	-	1	-
Nepal	m	2	-	-	1	-	-	-	1	-
	w	4	-	1	-	2	-	1	-	-
	i	6	-	1	1	2	-	1	1	-
Oman	m	1	-	-	1	-	-	-	-	-
	w	-	-	-	-	-	-	-	-	-
	i	1	-	-	1	-	-	-	-	-
Pakistan	m	56	-	-	17	1	1	-	37	-
	w	5	-	-	1	-	-	-	4	-
	i	61	-	-	18	1	1	-	41	-
Palästinensische Gebiete	m	4	-	-	2	-	-	-	2	-
	w	1	-	-	-	-	-	-	-	1
	i	5	-	-	2	-	-	-	2	1
Philippinen	m	-	-	-	-	-	-	-	-	-
	w	1	-	-	1	-	-	-	-	-
	i	1	-	-	1	-	-	-	-	-
Singapur	m	-	-	-	-	-	-	-	-	-
	w	2	-	-	-	1	-	1	-	-
	i	2	-	-	-	1	-	1	-	-
Sri Lanka	m	1	-	-	-	-	-	-	1	-
	w	1	-	-	-	-	-	-	1	-
	i	2	-	-	-	-	-	-	2	-
Syrien, Arabische Republik	m	45	-	-	10	2	2	3	26	2
	w	12	1	-	2	5	1	-	2	1
	i	57	1	-	12	7	3	3	28	3
Tadschikistan	m	2	-	-	1	1	-	-	-	-
	w	-	-	-	-	-	-	-	-	-
	i	2	-	-	1	1	-	-	-	-
Taiwan	m	4	-	-	1	-	-	-	1	2
	w	5	-	-	2	2	-	-	1	-
	i	9	-	-	3	2	-	-	2	2

**Noch 5. Bestandene Abschlussprüfungen von ausländischen Absolventinnen und Absolventen
im Prüfungsjahr 2022 nach Staatsangehörigkeit und Fächergruppen
(des 1. Studienfachs) an Hochschulen insgesamt**

Staats- angehörigkeit	Ge- schlecht	Bestandene Abschluss- prüfungen insgesamt	Davon in der Fächergruppe							
			Geistes- wissen- schaften	Sport	Rechts-, Wirt- schafts- und Sozial- wissen- schaften	Mathe- matik, Natur- wissen- schaften	Human- medizin/ Gesund- heits- wissen- schaften	Agrar-, Forst- und Ernäh- rungs- wissen- schaften, Veterinär- medizin	Inge- nieur- wissen- schaften	Kunst, Kunst- wissen- schaft
Thailand	m	1	-	-	-	-	-	-	1	-
	w	5	-	-	1	1	-	-	3	-
	i	6	-	-	1	1	-	-	4	-
Turkmenistan	m	1	-	-	1	-	-	-	-	-
	w	-	-	-	-	-	-	-	-	-
	i	1	-	-	1	-	-	-	-	-
Usbekistan	m	3	-	-	-	1	-	-	2	-
	w	4	-	-	2	1	-	-	1	-
	i	7	-	-	2	2	-	-	3	-
Vietnam	m	12	-	-	3	2	-	-	7	-
	w	27	2	-	20	1	1	-	3	-
	i	39	2	-	23	3	1	-	10	-
Asien zusammen	m	568	3	-	146	31	6	14	347	21
	w	445	12	3	172	42	8	19	161	28
	i	1 013	15	3	318	73	14	33	508	49
Staatenlos	m	2	-	-	-	-	-	-	2	-
	w	-	-	-	-	-	-	-	-	-
	i	2	-	-	-	-	-	-	2	-
Ungeklärt	m	1	-	-	-	-	-	-	1	-
	w	-	-	-	-	-	-	-	-	-
	i	1	-	-	-	-	-	-	1	-
Insgesamt	m	878	15	-	223	50	16	33	515	26
	w	746	26	3	289	66	20	36	263	43
	i	1 624	41	3	512	116	36	69	778	69

6. Endgültig nicht bestandene Abschlussprüfungen im Prüfungsjahr 2022 nach Fächer- und Prüfungsgruppen sowie Fachsemestern an Hochschulen insgesamt

Fächergruppe des 1. Studienfachs Prüfungsgruppe	Ge- schlecht	Endgültig nicht bestandene Abschlussprüfungen										
		insge- samt	davon		von insgesamt im ... Fachsemester							
			Deut- sche	Aus- länder/- innen	6. oder niedri- geren	7.	8.	9.	10.	11.	12. oder höheren	
Geisteswissenschaften												
Universitärer Abschluss (ohne LA) Bachelor an Universitäten	m w i	- 3 3	- 3 3	- - -	- 3 3	- - -	- - -	- - -	- - -	- - -	- - -	
Sport												
Universitärer Abschluss (ohne LA) Bachelor an Universitäten	m w i	2 - 2	2 - 2	- - -	- - -	2 - 2	- - -	- - -	- - -	- - -	- - -	
Rechts-, Wirtschafts- und Sozialwissenschaften												
Universitärer Abschluss (ohne LA)	m w i	14 12 26	6 8 14	8 4 12	7 2 9	1 1 2	2 1 3	1 1 2	1 - 1	- - -	2 7 9	
darunter Bachelor an Universitäten	m w i	9 5 14	4 2 6	5 3 8	5 2 7	1 1 2	1 1 2	1 1 2	1 - 1	- - -	- - -	
darunter Master an Universitäten	m w i	3 - 3	- - -	3 - 3	2 - 2	- - -	1 - 1	- - -	- - -	- - -	- - -	
Lehramtsabschlüsse												
LA/BA/MA an Grund- und Hauptschulen	m w i	- 1 1	- 1 1	- - -	- - -	- - -	- - -	- - -	- 1 1	- - -	- - -	
LA/BA/MA an Realschulen/ Sekundarstufe I	m w i	2 - 2	2 - 2	- - -	- - -	- - -	- - -	- - -	- - -	- - -	2 - 2	
LA/BA/MA an Sonder- schulen/Förderschulen	m w i	- 1 1	- 1 1	- - -	- - -	- - -	- - -	- - -	- - -	- - -	- 1 1	
Fachhochschul- abschluss	m w i	22 6 28	18 6 24	4 - 4	9 5 14	1 - 1	5 1 6	1 - 1	- - -	- - -	6 - 6	
darunter Bachelor an Fachhochschulen	m w i	22 5 27	18 5 23	4 - 4	9 5 14	1 - 1	5 - 5	1 - 1	- - -	- - -	6 - 6	
darunter Master an Fachhochschulen	m w i	- 1 1	- 1 1	- - -	- - -	- - -	- 1 1	- - -	- - -	- - -	- - -	
Zusammen	m w i	38 20 58	26 16 42	12 4 16	16 7 23	2 1 3	7 2 9	2 1 3	1 1 2	- - -	10 8 18	
Mathematik, Naturwissenschaften												
Universitärer Abschluss (ohne LA)	m w i	- 1 1	- 1 1	- - -	- 1 1	- - -	- - -	- - -	- - -	- - -	- - -	
Promotionen	m w i	- 1 1	- 1 1	- - -	- - -	- - -	- - -	- - -	- - -	- 1 1	- - -	
Fachhochschul- abschluss	m w i	2 - 2	2 - 2	- - -	1 - 1	- - -	1 - 1	- - -	- - -	- - -	- - -	
darunter Bachelor an Fachhochschulen	m w i	1 - 1	1 - 1	- - -	- - -	- - -	1 - 1	- - -	- - -	- - -	- - -	

Noch 6. Endgültig nicht bestandene Abschlussprüfungen im Prüfungsjahr 2022 nach Fächer- und Prüfungsgruppen sowie Fachsemestern an Hochschulen insgesamt

Fächergruppe des 1. Studienfachs Prüfungsgruppe	Ge- schlecht	Endgültig nicht bestandene Abschlussprüfungen									
		insge- samt	davon		von insgesamt im ... Fachsemester						
			Deut- sche	Aus- länder/- innen	6. oder niedri- geren	7.	8.	9.	10.	11.	12. oder höheren
darunter Master an Fachhochschulen	m w i	1 - 1	1 - 1	- - -	1 - 1	- - -	- - -	- - -	- - -	- - -	- - -
Zusammen	m w i	2 2 4	2 2 4	- - -	1 1 2	- - -	1 - 1	- - -	- - -	- 1 1	- - -
Agrar-, Forst- und Ernährungswissenschaften, Veterinärmedizin											
Fachhochschul- abschluss	m w i	3 5 8	1 3 4	2 2 4	- 2 2	2 3 5	- - -	- - -	- - -	1 - 1	- - -
darunter Bachelor an Fachhochschulen	m w i	1 3 4	1 3 4	- - -	- 1 1	- 2 2	- - -	- - -	- - -	1 - 1	- - -
darunter Master an Fachhochschulen	m w i	2 2 4	- - -	2 2 4	- 1 1	2 1 3	- - -	- - -	- - -	- - -	- - -
Ingenieurwissenschaften											
Universitärer Abschluss (ohne LA)	m w i	24 8 32	12 1 13	12 7 19	11 3 14	4 1 5	3 2 5	1 1 2	3 1 4	1 - 1	1 - 1
darunter Bachelor an Universitäten	m w i	15 4 19	12 1 13	3 3 6	6 1 7	3 - 3	2 1 3	- 1 1	3 1 4	- - -	1 - 1
darunter Master an Universitäten	m w i	9 4 13	- - -	9 4 13	5 2 7	1 1 2	1 1 2	1 - 1	- - -	1 - 1	- - -
Fachhochschul- abschluss	m w i	31 4 35	19 3 22	12 1 13	10 3 13	5 - 5	8 - 8	1 - 1	2 1 3	1 - 1	4 - 4
darunter Bachelor an Fachhochschulen	m w i	27 3 30	18 3 21	9 - 9	8 2 10	4 - 4	7 - 7	1 - 1	2 1 3	1 - 1	4 - 4
darunter Master an Fachhochschulen	m w i	4 1 5	1 - 1	3 1 4	2 1 3	1 - 1	1 - 1	- - -	- - -	- - -	- - -
Zusammen	m w i	55 12 67	31 4 35	24 8 32	21 6 27	9 1 10	11 2 13	2 1 3	5 2 7	2 - 2	5 - 5
Kunst, Kunstwissenschaft											
Fachhochschulabschluss Master an Fachhochschulen	m w i	1 - 1	- - -	1 - 1	- - -	1 - 1	- - -	- - -	- - -	- - -	- - -
Fächergruppen zusammen	m w i	101 42 143	62 28 90	39 14 53	38 19 57	16 5 21	19 4 23	4 2 6	6 3 9	3 1 4	15 8 23

Veröffentlichungen im Statistischen Landesamt Sachsen-Anhalt

Im Monat August 2023 erschienen

Bestell-Nr.	Kennziffer/Periodizität	Titel	Preis Print (in EUR)
1 Z 0 03	Z	Statistisches Monatsheft 08/23	5,50
6 V 0 01	V	PDF-Datei Amtliches Verzeichnis der Landesbehörden Stand: Juli 2023	-
3 A 6 02	A VI j/22	Sozialversicherungspflichtig Beschäftigte 31.12.2019 bis 31.12.2022	9,00
3 A 6 05	A VI j/22	Arbeitsmarkt Jahr 2022	4,50
3 B 2 02	B II j/22	Berufsbildung: Auszubildende und Prüfungen Stand: 31.12.2022	11,00
3 C 3 01	C III j/23	Viehbestände: Rinder, Schweine Stand: 3. Mai 2023	2,50
3 E 1 02	E I m-05/23	Tätige Personen, Umsatz im Verarbeitenden Gewerbe sowie im Bergbau und der Gewinnung von Steinen und Erden Mai 2023, vorläufige Ergebnisse	5,00
3 E 1 09	E I vj-04-22	Produktion ausgewählter Erzeugnisse IV. Quartal 2022, Jahr 2022	3,00
3 E 1 09	E I vj-01-23	Produktion ausgewählter Erzeugnisse I. Quartal 2023	2,50
3 E 1 10	E I j/21	Investitionen Jahr 2021	5,50
3 E 2 01	E II m-05/23	Umsatz, tätige Personen, Auftragseingang und Auftragsbestand im Baugewerbe Mai 2023	2,50
3 F 1 02	F I j/22	Baufertigstellungen, Bauabgang und Wohnungsbestand im Wohn- und Nichtwohnbau Jahr 2022	4,50
3 F 2 02	F II j/22	Baugenehmigungen und Bauüberhang im Wohn- und Nichtwohnbau Jahr 2022	3,50
3 G 4 01	G IV m-06/23	Gäste und Übernachtungen im Reiseverkehr, Beherbergungskapazität Juni 2023, Januar bis Juni 2023, vorläufige Ergebnisse	6,00
3 H 2 01	H II m-04/23	Binnenschifffahrt April 2023	4,00
3 L 4 04	L IV j/18	Einkommen der Körperschaftsteuerpflichtigen und die Besteuerung; Ergebnisse 2018 Körperschaftsteuerstatistik	6,00
3 P 1 06	P I j/21	Arbeitnehmerentgelt, Bruttolöhne und -gehälter in den kreisfreien Städten und Landkreisen 2000 - 2021 bezogen auf den Stand der Bundesrechnung August 2022	12,00



Bestellnummer: 3B303

<https://statistik.sachsen-anhalt.de>



B III
j/22