


Statistischer Bericht



Bauhauptgewerbe

Ergebnisse der
Ergänzungserhebung
im Bauhauptgewerbe

Juni 2022



Herausgabemonat März 2023

Inhaltliche Verantwortung:

Dezernat Verarbeitendes Gewerbe, Handwerk, Bau, Energie
Herr Dr. Lehmann Telefon: 0345 2318-305

Pressesprecherin/Dezernatsleiterin Öffentlichkeitsarbeit:

Frau Richter-Grünwald Telefon: 0345 2318-702

Informations- und Auskunftsdienst:

Frau Hannemann Telefon: 0345 2318-777
Frau Heyl Telefon: 0345 2318-716
Herr Dr. Straube Telefon: 0345 2318-715
 Telefax: 0345 2318-913
 E-Mail: info@stala.mi.sachsen-anhalt.de
 Internet: <https://statistik.sachsen-anhalt.de>
 Twitter: @StatistikLSA

Vertrieb: Telefon: 0345 2318-718
 E-Mail: shop@stala.mi.sachsen-anhalt.de

**Bibliothek und
Besucherdienst:** Merseburger Straße 2
 Montag - Freitag: 8.00 Uhr - 12.00 Uhr
 Telefon: 0345 2318-714
 E-Mail: bibliothek@stala.mi.sachsen-anhalt.de

**Schriftliche
Bestellungen an:** Statistisches Landesamt Sachsen-Anhalt
 Öffentlichkeitsarbeit
 Postfach 20 11 56
 06012 Halle (Saale)


Herausgabe: Statistisches Landesamt Sachsen-Anhalt

© Statistisches Landesamt Sachsen-Anhalt, Halle (Saale) 2022
 Auszugsweise Vervielfältigung und Verbreitung mit Quellenangabe gestattet.

Bezug: Preis: 4,00 Euro; Bestell-Nr.: 3E203
 kostenfrei als PDF-Datei verfügbar - Bestell-Nr.: 6E203

Foto: Pixabay.com/annca

Statistischer Bericht



Bauhauptgewerbe

Ergebnisse der
Ergänzungserhebung im
Bauhauptgewerbe

Juni 2022

Land Sachsen-Anhalt

Inhaltsverzeichnis

	Seite
Vorbemerkungen	5
Grafiken	6
1. Betriebe Ende Juni 2022 nach Wirtschaftszweigen und Beschäftigten- größeklassen	8
2. Tätige Personen Ende Juni 2022 nach Wirtschaftszweigen und Beschäftigten- größeklassen	9
3. Tätige Personen Ende Juni 2022 nach der Stellung im Betrieb und Beschäftigten- größeklassen	10
4. Entgelte im Juni 2022 nach Wirtschaftszweigen und Beschäftigten- größeklassen	11
5. Geleistete Arbeitsstunden im Juni 2022 nach Wirtschaftszweigen und Be- schäftigtengrößeklassen	12
6. Geleistete Arbeitsstunden im Juni 2022 nach Art der Bauten/Auftraggeber und Beschäftigtengrößeklassen	13
7. Baugewerblicher Umsatz im Juni 2022 nach Art der Bauten/Auftraggeber und Beschäftigtengrößeklassen	14
8. Baugewerblicher Umsatz im Juni 2022 nach Wirtschaftszweigen und Be- schäftigtengrößeklassen	15
9. Baugewerblicher Umsatz im Kalenderjahr 2021 nach Wirtschaftszweigen und Beschäftigtengrößeklassen	16
10. Veränderungsraten zum Vorjahreszeitraum für ausgewählte Merkmale nach Wirtschaftszweigen	17
11. Betriebe, Tätige Personen, geleistete Arbeitsstunden, Entgelte und baugewerblicher Umsatz im Juni 2022 sowie baugewerblicher Umsatz 2021 nach Kreisen	18

12. Betriebe, Tätige Personen, geleistete Arbeitsstunden, Entgelte und
baugewerblicher Umsatz im Juni 2022 sowie baugewerblicher Umsatz 2021
nach Kreisen und Wirtschaftszweigen

19

Abkürzungen

- u. = und
a. n. g. = anderweitig nicht genannt
LHS = Landeshauptstadt

Zeichenerklärung

- 0 = weniger als die Hälfte von 1 in der letzten besetzten Stelle,
jedoch mehr als nichts
- = genau Null oder auf Null geändert
. = Zahlenwert unbekannt oder geheim zuhalten

Anmerkungen:

Im Allgemeinen ist ohne Rücksicht auf die Endsummen auf- bzw. abgerundet worden. Deshalb können sich bei der Summierung von Einzelangaben geringfügige Abweichungen zu den ausgewiesenen Endsummen ergeben. Bei der Aufgliederung der Gesamtheit in Prozent kann die Summe der Einzelwerte wegen Rundens vom Wert 100 % abweichen. Eine Abstimmung auf 100 % erfolgt im Allgemeinen nicht.

Der Erhebungsbogen zur vorliegenden Statistik ist in der PDF-Ausgabe dieses Berichtes enthalten.

Vorbemerkungen

Im Jahr 2008 wurde die Wirtschaftszweigklassifikation 2003 (WZ 2003) durch die neue WZ 2008 ersetzt. Für die Bauberichterstattungen gilt die neue Klassifikation ab dem Berichtsjahr 2009. Die Zuordnung der Betriebe zu Wirtschaftszweigen ist Grundlage zahlreicher Wirtschaftsdaten und ermöglicht Vergleiche auch auf internationaler Ebene. Deshalb müssen diese Klassifikationen in gewissen zeitlichen Abständen den geänderten wirtschaftlichen und gesellschaftlichen Verhältnissen angepasst werden. In der WZ 2008 hat sich die Gliederung des Baugewerbes deutlich geändert. Der Begriff Bauhauptgewerbe soll aber erhalten bleiben. Zum **Bauhauptgewerbe** gehören wirtschaftliche Einheiten, deren Tätigkeit darin besteht, Hochbauten zu errichten (einschließlich Fertigteilbauten), Tiefbauarbeiten auszuführen oder bestimmte Spezialbauarbeiten vorzunehmen. Entsprechend der WZ 2008 werden dem Bauhauptgewerbe die Zweige **41.2** (Bau von Gebäuden), **42.1** (Bau von Straßen und Bahnverkehrsstrecken), **42.2** (Leitungstiefbau und Kläranlagenbau), **42.9** (Sonstiger Tiefbau), **43.1** (Vorbereitende Baustellenarbeiten) und **43.9** (Sonstige spezialisierte Bautätigkeiten) zugeordnet. Die Ergänzungserhebung im Bauhauptgewerbe wird im Juni eines jeden Jahres durchgeführt. Ziel dieser Erhebung ist es, die Betriebs- und Beschäftigtenstruktur der Wirtschaftszweige dieses Bereiches festzustellen. Im Rahmen dieser Veröffentlichung werden die Ergebnisse in fachlicher Gliederung nach Wirtschaftszweigen und Beschäftigtengrößenklassen in regionaler Gliederung bis auf Kreisebene dargestellt. Darüber hinausgehende Auswertungen sind auf Anfrage und unter Berücksichtigung des Datenschutzes möglich. Die Ergänzungserhebung im Bauhauptgewerbe erfasst alle bauhauptgewerblichen Betriebe von Unternehmen (rechtliche Einheiten) des Bauhauptgewerbes, des übrigen produzierenden Gewerbes und von Unternehmen (rechtliche Einheiten) anderer Wirtschaftsbereiche sowie die Arbeitsgemeinschaften des Bauhauptgewerbes, soweit sie sich auf die Tätigkeit für das Inland bezieht. Die Ergebnisse der jährlichen Ergänzungserhebung im Bauhauptgewerbe werden durch die monatlichen Bauberichterstattungen ergänzt und aktualisiert.

Es gelten folgende Definitionen:

Tätige Personen

Als tätige Personen gelten alle im Betrieb Beschäftigten, die in einem arbeitsrechtlichen Verhältnis zum Unternehmen bzw. Betrieb stehen, die im Unternehmen bzw. Betrieb tätigen Inhaberinnen und Inhaber, Mitinhaberinnen und Mitinhaber sowie die unbezahlt mithelfenden Familienangehörigen, soweit diese Familienangehörigen mindestens 55 Stunden im Monat im Unternehmen bzw. Betrieb tätig sind.

Entgelte

Es wird die Summe der lohnsteuerpflichtigen Bruttobezüge (Bar- und Sachbezüge) angegeben. Diese versteht sich ohne Arbeitgeberanteile, ohne Beiträge zu Sozialkassen des Baugewerbes, ohne Winterbeschäftigungsumlage, ohne Aufwendungen für betriebliche Alters-, Invaliditäts- und Hinterbliebenenversorgung, ohne Vorruhestandsgelder und ohne Kurzarbeitergeld. Den Entgelten sind auch die Bezüge von Gesellschaftern, Vorstandsmitgliedern und anderen leitenden Kräften zuzurechnen, soweit sie steuerlich als Einkünfte aus nichtselbständiger Arbeit anzusehen sind.

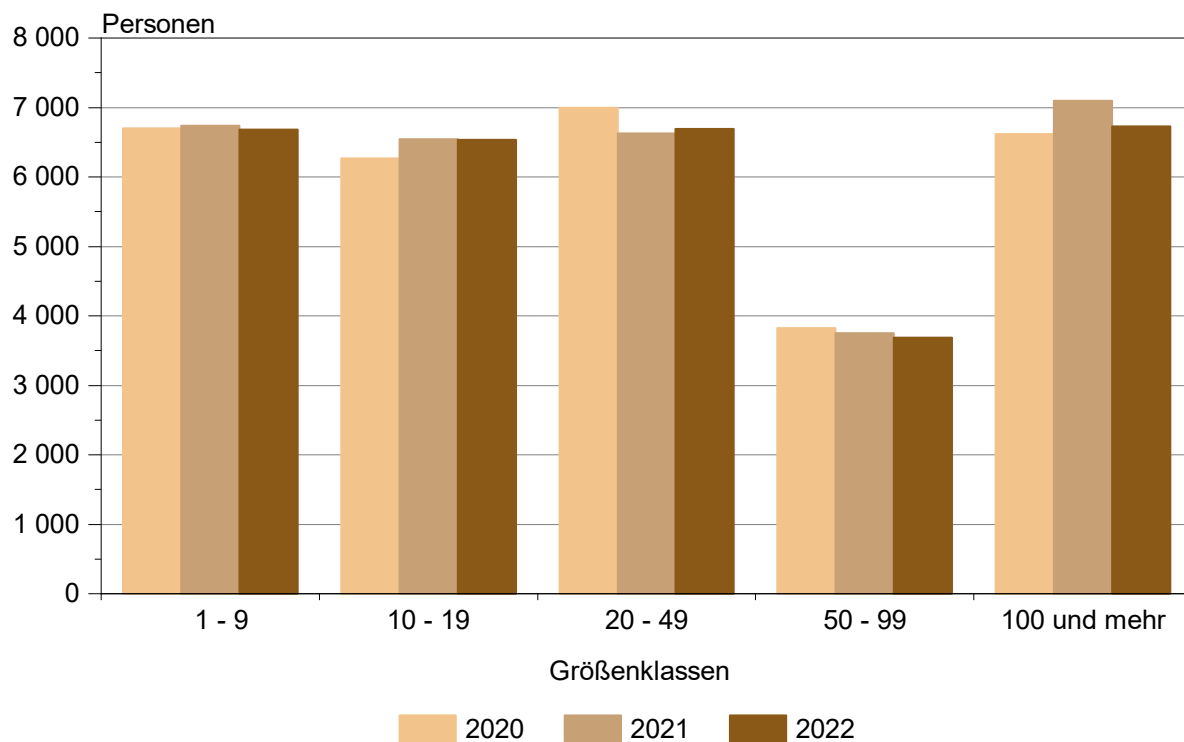
Geleistete Arbeitsstunden

Alle von Inhaberinnen und Inhabern, Arbeiterinnen und Arbeitern und Auszubildenden auf Baustellen, Bauhöfen und in Werkstätten geleisteten (nicht die bezahlten) Arbeitsstunden, ohne Stunden für Bürotätigkeit.

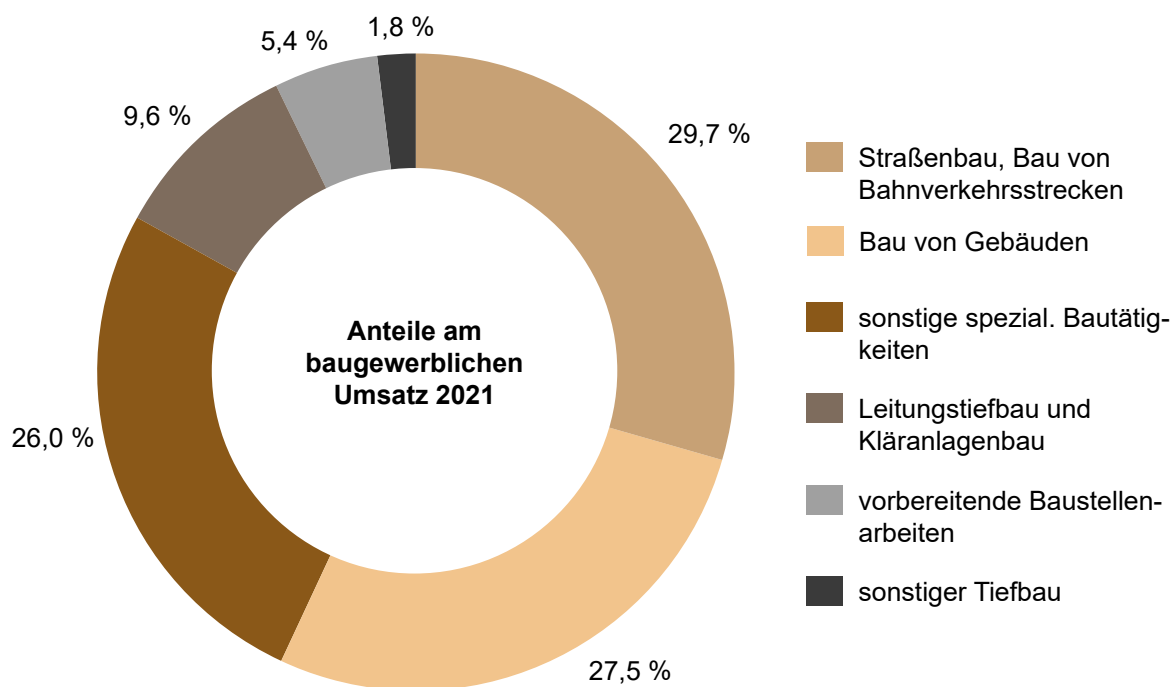
Umsatz (ohne Umsatzsteuer)

Als Umsatz gelten die dem Finanzamt für die Umsatzsteuer zu meldenden steuerbaren Beträge für Bauleistungen im Bundesgebiet einschließlich Umsätzen aus eigener Subunternehmertätigkeit und der einbehaltenen Teilleistungen aus der Vergabe an Subunternehmer. Dazu zählen auch Anzahlungen für Teilleistungen oder Vorauszahlungen vor Ausführung der entsprechenden Lieferung oder Leistungen ab 5 000 Euro.

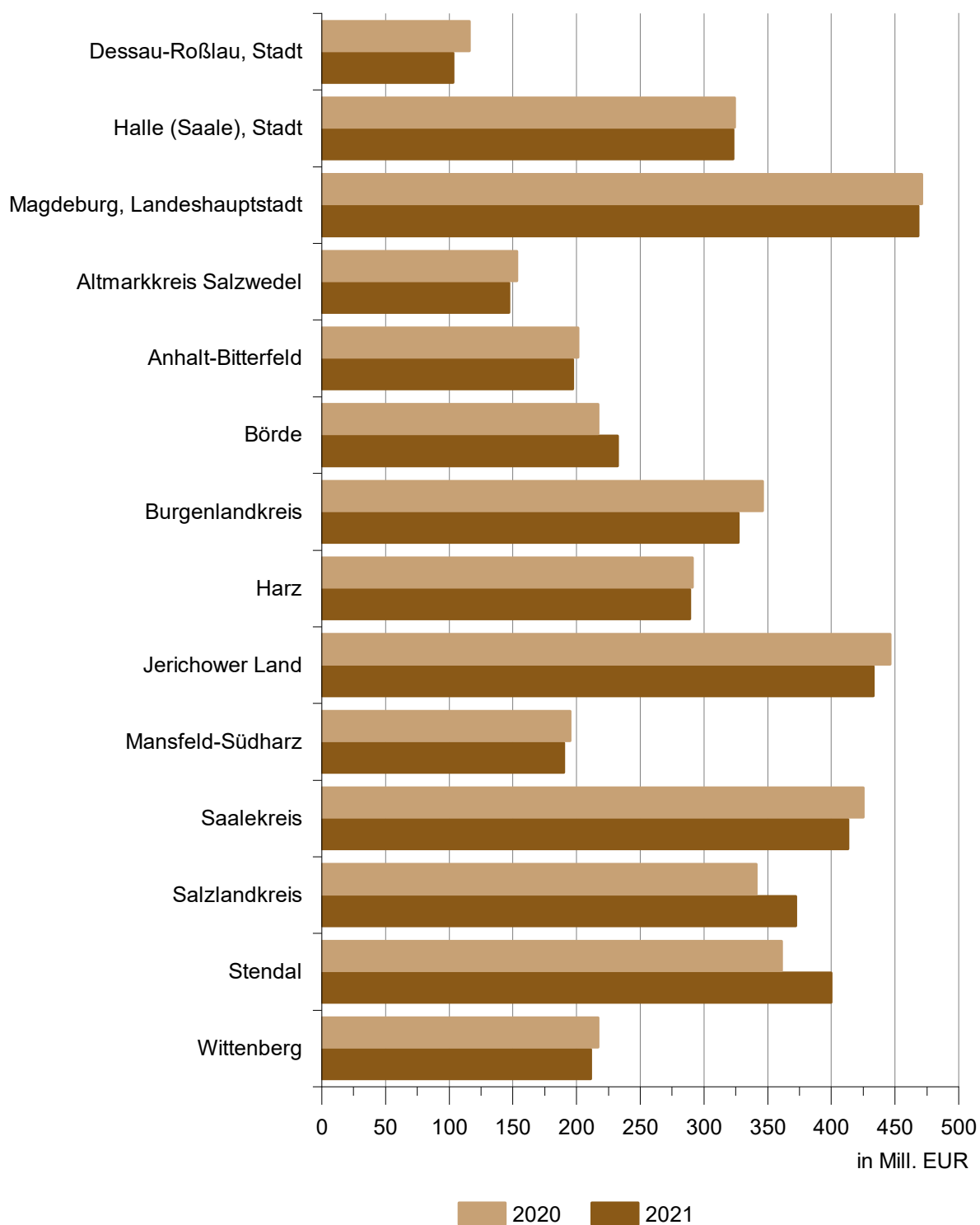
Tätige Personen im Bauhauptgewerbe Ende Juni nach Größenklassen



Anteile der Wirtschaftsgruppen am baugewerblichen Umsatz im Jahr 2021



**Baugewerblicher Umsatz im Bauhauptgewerbe 2020 und 2021
nach kreisfreien Städten und Landkreisen**



1. Betriebe Ende Juni 2022 nach Wirtschaftszweigen und Beschäftigtengrößenklassen

Wirtschaftszweig	Betriebe mit ... tätigen Personen					Insgesamt
	1 - 9	10 - 19	20 - 49	50 - 99	100 und mehr	
41.20.1 Bau von Gebäuden (ohne Fertigteilbau)	438	147	67	13	4	669
41.20.2 Errichtung von Fertig- teilmbauten	6	1	2	-	-	9
42.11.0 Bau von Straßen	73	36	38	9	10	166
42.12.0 Bau von Bahnverkehrs- strecken	13	7	4	1	3	28
42.13.0 Brücken- und Tunnelbau	1	-	3	1	-	5
42.21.0 Rohrleitungsbau, Brunnen- bau, Kläranlagenbau	54	19	20	9	4	106
42.22.0 Kabelnetzleitungstiefbau	18	8	10	5	-	41
42.91.0 Wasserbau	2	-	2	-	-	4
42.99.0 Sonstiger Tiefbau a. n. g.	4	2	-	3	1	10
43.11.0 Abbrucharbeiten	76	11	2	-	1	90
43.12.0 Vorbereitende Baustellen- arbeiten	59	15	4	-	2	80
43.13.0 Test- und Suchbohrung	5	1	2	-	1	9
43.91.1 Dachdeckerei	476	82	19	-	-	577
43.91.2 Zimmerei und Ingenieur- holzbau	183	23	4	-	-	210
43.99.1 Gerüstbau	50	35	8	1	1	95
43.99.2 Schornstein-, Feuerungs- und Industrieofenbau	37	5	3	1	-	46
43.99.9 Baugewerbe a. n. g.	513	83	29	9	3	637
41.2 bis						
43.9 Bauhauptgewerbe insgesamt	2 008	475	217	52	30	2 782

2. Tätige Personen Ende Juni 2022 nach Wirtschaftszweigen und Beschäftigtengrößenklassen

Wirtschaftszweig	Betriebe mit ... tätigen Personen					Insgesamt
	1 - 9	10 - 19	20 - 49	50 - 99	100 und mehr	
41.20.1 Bau von Gebäuden (ohne Fertigteilbau)	1 565	2 028	2 024	929	435	6 981
41.20.2 Errichtung von Fertig- teilmbauten	18	.	.	-	-	75
42.11.0 Bau von Straßen	307	525	1 165	565	2 732	5 294
42.12.0 Bau von Bahnverkehrs- strecken	34	97	155	.	.	2 004
42.13.0 Brücken- und Tunnelbau	.	-	.	.	-	173
42.21.0 Rohrleitungsbau, Brunnen- bau, Kläranlagenbau	203	242	625	691	561	2 322
42.22.0 Kabelnetzleitungstiefbau	78	112	306	403	-	899
42.91.0 Wasserbau	.	-	.	-	-	81
42.99.0 Sonstiger Tiefbau a. n. g.	17	.	-	197	.	386
43.11.0 Abbrucharbeiten	252	151	.	-	.	590
43.12.0 Vorbereitende Baustellen- arbeiten	169	224	.	-	.	827
43.13.0 Test- und Suchbohrung	18	.	.	-	.	234
43.91.1 Dachdeckerei	1 791	1 088	561	-	-	3 440
43.91.2 Zimmerei und Ingenieur- holzbau	497	318	105	-	-	920
43.99.1 Gerüstbau	251	470	.	.	.	1 173
43.99.2 Schornstein-, Feuerungs- und Industrieofenbau	87	67	.	.	-	325
43.99.9 Baugewerbe a. n. g.	1 386	1 154	902	617	528	4 587
41.2 bis						
43.9 Bauhauptgewerbe insgesamt	6 678	6 530	6 690	3 686	6 727	30 311

3. Tätige Personen Ende Juni 2022 nach der Stellung im Betrieb und Beschäftigtengrößenklassen

Stellung im Betrieb	Betriebe mit ... tätigen Personen					Insgesamt
	1 - 9	10 - 19	20 - 49	50 - 99	100 und mehr	
Tätige Inhaberinnen/ Inhaber, tätige Mitinhaberinnen/ Mitinhaber und mithelfende Familienangehörige	1 615	164	24	2	-	1 805
Kaufmännische und technische Beschäftigte einschl. Auszubildende	1 199	1 112	1 158	721	1 550	5 740
Polierinnen/ Poliere, Schachtmeisterinnen/ Schachtmeister, Meisterinnen/ Meister	220	557	676	359	647	2 459
Maurerinnen/ Maurer, Betonbauerinnen/ Betonbauer, Zimmerinnen/ Zimmerer und übrige Facharbeiterinnen/ Facharbeiter	2 454	2 948	2 722	1 300	1 943	11 367
Baumaschinen-, Baugeräteführerinnen und -führer, Berufskraftfahrerinnen/ Berufskraft- fahrer	148	351	588	368	848	2 303
Fachwerkerinnen/ Fachwerker, Maschinistinnen/ Maschinisten Kraftfahrerinnen/ Kraftfahrer und Arbeiterinnen/ Arbeiter mit angelernten Spezialtätigkeiten	955	1 253	1 364	784	1 353	5 709
Gewerblich Auszubildende, Um- schülerinnen/ Umschüler, Anlernlinge, Praktikantinnen/ Praktikanten	87	145	158	152	386	928
Tätige Personen im Baugewerbe	6 678	6 530	6 690	3 686	6 727	30 311
darunter hauptsächlich auf Baustellen Beschäftigte (einschl. angestellten- versicherungspflichtige Fachkräfte)	3 864	5 254	5 508	2 963	5 177	22 766

4. Entgelte im Juni 2022 nach Wirtschaftszweigen und Beschäftigtengrößenklassen (1 000 EUR)

Wirtschaftszweig	Betriebe mit ... tätigen Personen					Insgesamt
	1 - 9	10 - 19	20 - 49	50 - 99	100 und mehr	
41.20.1 Bau von Gebäuden (ohne Fertigteilbau)	3 111	5 504	5 923	2 968	1 495	19 001
41.20.2 Errichtung von Fertig- teilmbauten	38	.	.	-	-	249
42.11.0 Bau von Straßen	665	1 453	3 641	1 912	11 481	19 152
42.12.0 Bau von Bahnverkehrs- strecken	64	320	542	.	.	8 906
42.13.0 Brücken- und Tunnelbau	.	-	.	.	-	600
42.21.0 Rohrleitungsbau, Brunnen- bau, Kläranlagenbau	375	725	1 933	2 064	1 877	6 974
42.22.0 Kabelnetzleitungstiefbau	173	272	1 061	1 447	-	2 951
42.91.0 Wasserbau	.	-	.	-	-	351
42.99.0 Sonstiger Tiefbau a. n. g.	47	.	-	547	.	1 522
43.11.0 Abbrucharbeiten	377	395	.	-	.	1 190
43.12.0 Vorbereitende Baustellen- arbeiten	278	622	.	-	.	2 415
43.13.0 Test- und Suchbohrung	56	.	.	-	.	787
43.91.1 Dachdeckerei	3 432	2 846	1 674	-	-	7 952
43.91.2 Zimmerei und Ingenieur- holzbau	728	819	266	-	-	1 814
43.99.1 Gerüstbau	506	1 194	.	.	.	3 052
43.99.2 Schornstein-, Feuerungs- und Industrieofenbau	107	238	.	.	-	813
43.99.9 Baugewerbe a. n. g.	2 184	2 898	2 719	1 720	1 446	10 968
41.2 bis						
43.9 Bauhauptgewerbe insgesamt	12 149	17 432	20 416	11 661	27 040	88 697

5. Geleistete Arbeitsstunden im Juni 2022 nach Wirtschaftszweigen und Beschäftigtengrößenklassen (1 000 h)

Wirtschaftszweig	Betriebe mit ... tätigen Personen					Insgesamt
	1 - 9	10 - 19	20 - 49	50 - 99	100 und mehr	
41.20.1 Bau von Gebäuden (ohne Fertigteilbau)	154	229	220	94	37	734
41.20.2 Errichtung von Fertig- teilmbauten	3	.	.	-	-	10
42.11.0 Bau von Straßen	32	66	132	66	312	607
42.12.0 Bau von Bahnverkehrs- strecken	3	11	17	.	.	199
42.13.0 Brücken- und Tunnelbau	.	-	.	.	-	15
42.21.0 Rohrleitungsbau, Brunnen- bau, Kläranlagenbau	20	27	76	73	58	254
42.22.0 Kabelnetzleitungstiefbau	8	13	38	54	-	113
42.91.0 Wasserbau	.	-	.	-	-	9
42.99.0 Sonstiger Tiefbau a. n. g.	2	.	-	28	.	46
43.11.0 Abbrucharbeiten	22	15	.	-	.	66
43.12.0 Vorbereitende Baustellen- arbeiten	16	26	.	-	.	98
43.13.0 Test- und Suchbohrung	3	.	.	-	.	25
43.91.1 Dachdeckerei	186	124	61	-	-	371
43.91.2 Zimmerei und Ingenieur- holzbau	49	37	12	-	-	99
43.99.1 Gerüstbau	25	57	.	.	.	138
43.99.2 Schornstein-, Feuerungs- und Industrieofenbau	7	8	.	.	-	31
43.99.9 Baugewerbe a. n. g.	121	123	100	70	44	458
41.2 bis						
43.9 Bauhauptgewerbe insgesamt	652	741	752	414	715	3 272

6. Geleistete Arbeitsstunden im Juni 2022 nach Art der Bauten/Auftraggeber und Beschäftigtengrößenklassen (1 000 h)

Art der Bauten/ Auftraggeber	Betriebe mit ... tätigen Personen					Insgesamt
	1 - 9	10 - 19	20 - 49	50 - 99	100 und mehr	
Wohnungsbau	428	366	195	25	38	1 051
Gewerblicher Bau	163	226	347	240	340	1 316
gewerblicher und industrieller Hochbau	95	126	153	88	45	506
gewerblicher und industrieller Tiefbau	68	100	195	152	296	811
Öffentlicher und Straßenbau	61	150	210	149	335	904
Hochbau davon	21	63	66	15	8	174
für Organisationen ohne Erwerbszweck	5	13	14	9	0	41
für Körperschaften des öffentlichen Rechts	16	50	52	6	8	133
Tiefbau davon	39	88	144	134	325	730
Straßenbau	34	69	109	61	211	484
sonstiger Tiefbau	5	19	35	73	114	246
Hochbau zusammen	544	553	413	127	93	1 731
Tiefbau zusammen	108	188	338	286	621	1 541
Insgesamt	652	741	752	414	715	3 272

**7. Baugewerblicher Umsatz im Juni 2022 nach Art der Bauten/Auftraggeber und
Beschäftigtengrößenklassen (1 000 EUR)**

Art der Bauten/ Auftraggeber	Betriebe mit ... tätigen Personen					Insgesamt
	1 - 9	10 - 19	20 - 49	50 - 99	100 und mehr	
Wohnungsbau	33 820	38 591	26 727	5 689	4 425	109 252
Gewerblicher Bau	15 590	20 709	41 540	32 395	33 202	143 437
gewerblicher und industrieller Hochbau	9 894	11 566	21 158	14 004	4 566	61 189
gewerblicher und industrieller Tiefbau	5 697	9 143	20 381	18 391	28 636	82 248
Öffentlicher und Straßenbau	5 489	12 126	34 033	20 394	57 588	129 630
Hochbau davon	1 523	5 808	9 531	1 319	1 758	19 938
für Organisationen ohne Erwerbszweck	364	1 103	2 136	427	63	4 093
für Körperschaften des öffentlichen Rechts	1 159	4 705	7 395	892	1 695	15 845
Tiefbau davon	3 967	6 319	24 502	19 076	55 829	109 693
Straßenbau	2 686	5 157	17 503	7 676	31 725	64 746
sonstiger Tiefbau	1 281	1 162	6 999	11 400	24 104	44 947
Hochbau zusammen	45 236	55 965	57 417	21 012	10 748	190 379
Tiefbau zusammen	9 664	15 462	44 883	37 466	84 465	191 940
Insgesamt	54 900	71 426	102 300	58 479	95 215	382 319

ohne Umsatzsteuer

8. Baugewerblicher Umsatz im Juni 2022 nach Wirtschaftszweigen und Beschäftigtengrößenklassen (1 000 EUR)

Wirtschaftszweig	Betriebe mit ... tätigen Personen					Insgesamt
	1 - 9	10 - 19	20 - 49	50 - 99	100 und mehr	
41.20.1 Bau von Gebäuden (ohne Fertigteilbau)	12 861	25 858	35 391	19 349	7 774	101 234
41.20.2 Errichtung von Fertig- teilmbauten	183	.	.	-	-	1 194
42.11.0 Bau von Straßen	2 481	5 084	19 814	8 654	53 745	89 777
42.12.0 Bau von Bahnverkehrs- strecken	206	853	1 719	.	.	17 361
42.13.0 Brücken- und Tunnelbau	.	-	.	.	-	2 906
42.21.0 Rohrleitungsbau, Brunnen- bau, Kläranlagenbau	1 781	2 909	7 850	6 429	5 613	24 581
42.22.0 Kabelnetzleitungstiefbau	1 441	748	2 577	6 081	-	10 847
42.91.0 Wasserbau	.	-	.	-	-	3 617
42.99.0 Sonstiger Tiefbau a. n. g.	104	.	-	2 503	.	4 346
43.11.0 Abbrucharbeiten	2 589	1 913	.	-	.	5 757
43.12.0 Vorbereitende Baustellen- arbeiten	1 503	1 662	.	-	.	9 905
43.13.0 Test- und Suchbohrung	203	.	.	-	.	2 799
43.91.1 Dachdeckerei	15 824	12 114	6 397	-	-	34 335
43.91.2 Zimmerei und Ingenieur- holzbau	3 985	3 210	932	-	-	8 127
43.99.1 Gerüstbau	1 646	3 586	.	.	.	9 153
43.99.2 Schornstein-, Feuerungs- und Industrieofenbau	727	702	.	.	-	2 368
43.99.9 Baugewerbe a. n. g.	9 319	11 543	13 855	11 797	7 499	54 013
41.2 bis 43.9 Bauhauptgewerbe insgesamt	54 900	71 426	102 300	58 479	95 215	382 319

ohne Umsatzsteuer

9. Baugewerblicher Umsatz im Kalenderjahr 2021 nach Wirtschaftszweigen und Beschäftigtengrößenklassen (1 000 EUR)

Wirtschaftszweig	Betriebe mit ... tätigen Personen					Insgesamt
	1 - 9	10 - 19	20 - 49	50 - 99	100 und mehr	
41.20.1 Bau von Gebäuden (ohne Fertigteilbau)	162 988	276 151	376 233	222 918	78 549	1 116 839
41.20.2 Errichtung von Fertig- teilmbauten	1 760	.	.	-	-	12 258
42.11.0 Bau von Straßen	27 673	72 411	154 943	88 917	535 958	879 903
42.12.0 Bau von Bahnverkehrs- strecken	2 095	11 833	18 214	.	.	312 655
42.13.0 Brücken- und Tunnelbau	.	-	.	.	-	26 830
42.21.0 Rohrleitungsbau, Brunnen- bau, Kläranlagenbau	18 286	26 203	86 713	77 869	71 408	280 480
42.22.0 Kabelnetzleitungstiefbau	8 286	8 948	32 125	63 578	-	112 938
42.91.0 Wasserbau	.	-	.	-	-	17 189
42.99.0 Sonstiger Tiefbau a. n. g.	1 022	.	-	23 141	.	58 874
43.11.0 Abbrucharbeiten	29 654	18 791	.	-	.	62 642
43.12.0 Vorbereitende Baustellen- arbeiten	17 265	20 495	.	-	.	132 372
43.13.0 Test- und Suchbohrung	2 693	.	.	-	.	26 460
43.91.1 Dachdeckerei	156 190	109 791	68 390	-	-	334 371
43.91.2 Zimmerei und Ingenieur- holzbau	45 403	28 879	11 781	-	-	86 063
43.99.1 Gerüstbau	16 556	37 284	.	.	.	101 029
43.99.2 Schornstein-, Feuerungs- und Industrieofenbau	7 678	6 571	.	.	-	26 886
43.99.9 Baugewerbe a. n. g.	107 597	113 088	110 839	85 722	100 559	517 806
41.2 bis						
43.9 Bauhauptgewerbe insgesamt	605 725	739 063	971 966	605 875	1 182 966	4 105 596

ohne Umsatzsteuer

10. Veränderungsraten zum Vorjahreszeitraum für ausgewählte Merkmale nach Wirtschaftszweigen

Wirtschaftszweig	Betriebe	Tätige Personen	Baugewerblicher Umsatz	
	Veränderung 30.06.2022 zum 30.06.2021		Veränderung Juni 2022 zu 2021	Veränderung Jahr 2021 zu 2020
	in %			
41.20.1 Bau von Gebäuden (ohne Fertigteilbau)	-0,4	-1,8	1,0	-5,2
41.20.2 Errichtung von Fertig- teilbauten	0,0	-8,5	-27,8	-0,5
42.11.0 Bau von Straßen	0,6	0,8	0,6	8,2
42.12.0 Bau von Bahnverkehrs- strecken	0,0	-9,2	-0,8	-8,1
42.13.0 Brücken- und Tunnelbau	0,0	-8,9	-3,8	-15,4
42.21.0 Rohrleitungsbau, Brunnen- bau, Kläranlagenbau	1,0	3,2	-14,8	-3,4
42.22.0 Kabelnetzleitungstiefbau	0,0	3,9	11,2	1,7
42.91.0 Wasserbau	-33,3	-6,9	183,5	9,2
42.99.0 Sonstiger Tiefbau a. n. g.	-23,1	-20,4	-21,6	-10,7
43.11.0 Abbrucharbeiten	-5,3	-8,1	5,3	6,1
43.12.0 Vorbereitende Baustellen- arbeiten	2,6	1,2	-1,1	24,4
43.13.0 Test- und Suchbohrung	12,5	4,5	20,7	15,2
43.91.1 Dachdeckerei	-1,5	-1,3	7,5	-1,2
43.91.2 Zimmerei und Ingenieur- holzbau	0,0	2,7	1,0	7,3
43.99.1 Gerüstbau	-1,0	-4,3	-0,3	6,6
43.99.2 Schornstein-, Feuerungs- u. Industrieofenbau	48,4	9,1	20,0	6,0
43.99.9 Baugewerbe a. n. g.	3,9	-1,1	5,7	0,1
41.2 bis 43.9 Bauhauptgewerbe insgesamt	0,8	-1,5	1,4	0,1

11. Betriebe, Tätige Personen, geleistete Arbeitsstunden, Entgelte und baugewerblicher Umsatz im Juni 2022 sowie baugewerblicher Umsatz im Jahr 2021 nach Kreisen

Kreisfreie Stadt Landkreis Land	Betriebe	Tätige Personen	Geleistete Arbeits- stunden	Entgelte	Baugewerblicher Umsatz	
	am 30. Juni 2022		im Juni 2022			im Jahr 2021
	Anzahl		1 000 h	1 000 EUR		
Dessau-Roßlau, Stadt	86	890	89	2 239	9 084	103 418
Halle (Saale), Stadt	140	2 031	221	7 259	32 651	323 126
Magdeburg, LHS	211	3 177	343	10 565	46 547	467 698
Altmarkkreis Salzwedel	133	1 198	128	3 083	14 010	146 974
Anhalt-Bitterfeld	203	1 703	189	4 275	18 722	197 225
Börde	244	1 738	185	4 280	19 489	232 352
Burgenlandkreis	251	2 682	302	7 684	33 655	326 528
Harz	266	2 522	274	6 930	29 424	288 672
Jerichower Land	164	2 783	274	10 347	28 719	432 877
Mansfeld-Südharz	191	2 097	228	5 781	16 472	189 906
Saalekreis	264	3 179	367	8 854	38 753	413 169
Salzlandkreis	231	2 419	259	6 864	34 964	372 469
Stendal	205	2 207	225	6 215	35 977	400 285
Wittenberg	193	1 685	188	4 321	23 853	210 896
Sachsen-Anhalt	2 782	30 311	3 272	88 697	382 319	4 105 596
Veränderung zum Vorjahreszeitraum um %						
Dessau-Roßlau, Stadt	-1,1	-13,3	-12,7	-20,4	-5,9	-11,1
Halle (Saale), Stadt	10,2	4,9	7,3	8,0	10,8	-0,3
Magdeburg, LHS	1,4	0,7	-4,5	10,8	7,5	-0,6
Altmarkkreis Salzwedel	-5,7	-5,1	-11,7	-0,8	-6,3	-3,9
Anhalt-Bitterfeld	-2,4	-3,2	-8,7	-2,4	-10,3	-1,7
Börde	5,6	0,6	-6,1	1,1	-2,4	7,1
Burgenlandkreis	-0,8	-0,2	-5,0	5,9	1,3	-5,6
Harz	0,4	0,3	-1,1	4,2	3,1	-0,7
Jerichower Land	0,6	-6,9	-12,5	-4,7	3,8	-2,9
Mansfeld-Südharz	2,7	0,0	-5,8	5,0	-5,2	-2,7
Saalekreis	0,0	-1,3	-3,2	3,9	4,7	-2,7
Salzlandkreis	3,6	0,0	-5,5	3,4	-14,2	9,2
Stendal	-1,0	-2,1	-8,2	1,0	3,0	10,9
Wittenberg	-2,5	-1,2	-2,6	4,7	23,1	-3,0
Sachsen-Anhalt	0,8	-1,5	-5,4	2,6	1,4	0,1

12. Betriebe, tätige Personen, geleistete Arbeitsstunden, Entgelte und baugewerblicher Umsatz im Juni 2022 sowie baugewerblicher Umsatz im Jahr 2021 nach Kreisen und Wirtschaftszweigen

Wirtschaftszweig	Betriebe	Tätige Personen	Geleistete Arbeitsstunden	Entgelte	Baugewerblicher Umsatz	
					im Juni 2022	im Jahr 2021
	Anzahl		1 000 h	1 000 EUR		
	Dessau-Roßlau, Stadt					
41.20.1 Bau von Gebäuden (ohne Fertigteilbau)	24	306	36	877	2 614	25 976
41.20.2 Errichtung von Fertig- teilmbauten	-	-	-	-	-	-
42.11.0 Bau von Straßen	3	57	7	151	974	5 034
42.12.0 Bau von Bahnverkehrs- strecken	-	-	-	-	-	-
42.13.0 Brücken- und Tunnelbau	-	-	-	-	-	-
42.21.0 Rohrleitungsbau, Brunnen- bau, Kläranlagenbau	2
42.22.0 Kabelnetzleitungstiefbau	2
42.91.0 Wasserbau	-	-	-	-	-	-
42.99.0 Sonstiger Tiefbau a. n. g.	-	-	-	-	-	-
43.11.0 Abbrucharbeiten	3	7	1	12	122	1 646
43.12.0 Vorbereitende Baustellen- arbeiten	-	-	-	-	-	-
43.13.0 Test- und Suchbohrung	-	-	-	-	-	-
43.91.1 Dachdeckerei	21	137	15	358	1 143	10 638
43.91.2 Zimmerei und Ingenieur- holzbau	4	10	1	8	55	670
43.99.1 Gerüstbau	6
43.99.2 Schornstein-, Feuerungs- und Industrieofenbau	2
43.99.9 Baugewerbe a. n. g.	19	260	17	561	3 554	50 916
41.2 bis 43.9 Bauhauptgewerbe zusammen	86	890	89	2 239	9 084	103 418

Noch 12. Betriebe, tätige Personen, geleistete Arbeitsstunden, Entgelte und baugewerblicher Umsatz im Juni 2022 sowie baugewerblicher Umsatz im Jahr 2021 nach Kreisen und Wirtschaftszweigen

Wirtschaftszweig	Betriebe	Tätige Personen	Geleistete Arbeitsstunden	Entgelte	Baugewerblicher Umsatz	
					im Juni 2022	im Jahr 2021
		Anzahl		1 000 h	1 000 EUR	
	Halle (Saale), Stadt					
41.20.1 Bau von Gebäuden (ohne Fertigteilbau)	28	350	36	1 001	8 101	67 680
41.20.2 Errichtung von Fertig- teilbauten	-	-	-	-	-	-
42.11.0 Bau von Straßen	9	793	94	4 166	16 957	171 718
42.12.0 Bau von Bahnverkehrs- strecken	1
42.13.0 Brücken- und Tunnelbau	-	-	-	-	-	-
42.21.0 Rohrleitungsbau, Brunnen- bau, Kläranlagenbau	4
42.22.0 Kabelnetzleitungstiefbau	1
42.91.0 Wasserbau	-	-	-	-	-	-
42.99.0 Sonstiger Tiefbau a. n. g.	-	-	-	-	-	-
43.11.0 Abbrucharbeiten	9
43.12.0 Vorbereitende Baustellen- arbeiten	2
43.13.0 Test- und Suchbohrung	-	-	-	-	-	-
43.91.1 Dachdeckerei	15	79	8	212	740	8 396
43.91.2 Zimmerei und Ingenieur- holzbau	7	18	2	25	225	1 867
43.99.1 Gerüstbau	6	145	20	346	528	6 177
43.99.2 Schornstein-, Feuerungs- und Industrieofenbau	-	-	-	-	-	-
43.99.9 Baugewerbe a. n. g.	58	335	29	643	3 278	32 472
41.2 bis 43.9 Bauhauptgewerbe zusammen	140	2 031	221	7 259	32 651	323 126

Noch 12. Betriebe, tätige Personen, geleistete Arbeitsstunden, Entgelte und baugewerblicher Umsatz im Juni 2022 sowie baugewerblicher Umsatz im Jahr 2021 nach Kreisen und Wirtschaftszweigen

Wirtschaftszweig	Betriebe	Tätige Personen	Geleistete Arbeitsstunden	Entgelte	Baugewerblicher Umsatz	
					im Juni 2022	im Jahr 2021
	Anzahl		1 000 h	1 000 EUR		
	Magdeburg, Landeshauptstadt					
41.20.1 Bau von Gebäuden (ohne Fertigteilbau)	48	644	57	2 047	11 460	135 869
41.20.2 Errichtung von Fertig- teilmbauten	1
42.11.0 Bau von Straßen	16	773	98	2 848	13 196	134 701
42.12.0 Bau von Bahnverkehrs- strecken	4	262	38	1 603	2 905	17 349
42.13.0 Brücken- und Tunnelbau	1
42.21.0 Rohrleitungsbau, Brunnen- bau, Kläranlagenbau	6	263	27	841	2 532	27 524
42.22.0 Kabelnetzleitungstiefbau	-	-	-	-	-	-
42.91.0 Wasserbau	1
42.99.0 Sonstiger Tiefbau a. n. g.	1
43.11.0 Abbrucharbeiten	13
43.12.0 Vorbereitende Baustellen- arbeiten	4
43.13.0 Test- und Suchbohrung	-	-	-	-	-	-
43.91.1 Dachdeckerei	30	233	23	609	2 948	26 406
43.91.2 Zimmerei und Ingenieur- holzbau	5	10	1	11	55	751
43.99.1 Gerüstbau	5	60	7	174	437	4 979
43.99.2 Schornstein-, Feuerungs- und Industrieofenbau	6	83	8	255	553	8 233
43.99.9 Baugewerbe a. n. g.	70	627	62	1 571	9 574	80 396
41.2 bis 43.9 Bauhauptgewerbe zusammen	211	3 177	343	10 565	46 547	467 698

Noch 12. Betriebe, tätige Personen, geleistete Arbeitsstunden, Entgelte und baugewerblicher Umsatz im Juni 2022 sowie baugewerblicher Umsatz im Jahr 2021 nach Kreisen und Wirtschaftszweigen

Wirtschaftszweig	Betriebe	Tätige Personen	Geleistete Arbeitsstunden	Entgelte	Baugewerblicher Umsatz	
					im Juni 2022	im Jahr 2021
		Anzahl		1 000 h	1 000 EUR	
	Altmarkkreis Salzwedel					
41.20.1 Bau von Gebäuden (ohne Fertigteilbau)	42	298	30	766	3 700	43 063
41.20.2 Errichtung von Fertig- teilbauten	-	-	-	-	-	-
42.11.0 Bau von Straßen	6	94	11	208	1 061	8 590
42.12.0 Bau von Bahnverkehrs- strecken	-	-	-	-	-	-
42.13.0 Brücken- und Tunnelbau	-	-	-	-	-	-
42.21.0 Rohrleitungsbau, Brunnen- bau, Kläranlagenbau	9	219	23	674	2 088	25 561
42.22.0 Kabelnetzleitungstiefbau	1
42.91.0 Wasserbau	-	-	-	-	-	-
42.99.0 Sonstiger Tiefbau a. n. g.	-	-	-	-	-	-
43.11.0 Abbrucharbeiten	3
43.12.0 Vorbereitende Baustellen- arbeiten	5
43.13.0 Test- und Suchbohrung	-	-	-	-	-	-
43.91.1 Dachdeckerei	22	166	16	361	1 698	15 456
43.91.2 Zimmerei und Ingenieur- holzbau	14	88	10	224	876	9 315
43.99.1 Gerüstbau	5
43.99.2 Schornstein-, Feuerungs- und Industrieofenbau	2
43.99.9 Baugewerbe a. n. g.	24	193	22	506	3 425	31 306
41.2 bis 43.9 Bauhauptgewerbe zusammen	133	1 198	128	3 083	14 010	146 974

Noch 12. Betriebe, tätige Personen, geleistete Arbeitsstunden, Entgelte und baugewerblicher Umsatz im Juni 2022 sowie baugewerblicher Umsatz im Jahr 2021 nach Kreisen und Wirtschaftszweigen

Wirtschaftszweig	Betriebe	Tätige Personen	Geleistete Arbeitsstunden	Entgelte	Baugewerblicher Umsatz	
					im Juni 2022	im Jahr 2021
		Anzahl		1 000 h	1 000 EUR	
	Anhalt-Bitterfeld					
41.20.1 Bau von Gebäuden (ohne Fertigteilbau)	50	548	58	1 314	6 559	64 999
41.20.2 Errichtung von Fertig- teilbauten	-	-	-	-	-	-
42.11.0 Bau von Straßen	10	197	24	656	3 184	32 180
42.12.0 Bau von Bahnverkehrs- strecken	2
42.13.0 Brücken- und Tunnelbau	-	-	-	-	-	-
42.21.0 Rohrleitungsbau, Brunnen- bau, Kläranlagenbau	13	92	12	239	721	8 082
42.22.0 Kabelnetzleitungstiefbau	3	98	14	367	1 561	15 642
42.91.0 Wasserbau	-	-	-	-	-	-
42.99.0 Sonstiger Tiefbau a. n. g.	2
43.11.0 Abbrucharbeiten	9	37	4	67	261	5 320
43.12.0 Vorbereitende Baustellen- arbeiten	9	94	9	248	844	7 407
43.13.0 Test- und Suchbohrung	-	-	-	-	-	-
43.91.1 Dachdeckerei	42	268	31	604	2 573	24 897
43.91.2 Zimmerei und Ingenieur- holzbau	16	50	5	59	308	4 500
43.99.1 Gerüstbau	6
43.99.2 Schornstein-, Feuerungs- und Industrieofenbau	4
43.99.9 Baugewerbe a. n. g.	37	162	15	339	1 265	14 846
41.2 bis 43.9 Bauhauptgewerbe zusammen	203	1 703	189	4 275	18 722	197 225

Noch 12. Betriebe, tätige Personen, geleistete Arbeitsstunden, Entgelte und baugewerblicher Umsatz im Juni 2022 sowie baugewerblicher Umsatz im Jahr 2021 nach Kreisen und Wirtschaftszweigen

Wirtschaftszweig	Betriebe	Tätige Personen	Geleistete Arbeitsstunden	Entgelte	Baugewerblicher Umsatz	
					im Juni 2022	im Jahr 2021
		Anzahl		1 000 h	1 000 EUR	
	Börde					
41.20.1 Bau von Gebäuden (ohne Fertigteilbau)	57	549	55	1 415	8 853	99 843
41.20.2 Errichtung von Fertig- teilbauten	-	-	-	-	-	-
42.11.0 Bau von Straßen	20	223	25	575	1 735	35 053
42.12.0 Bau von Bahnverkehrs- strecken	1
42.13.0 Brücken- und Tunnelbau	1
42.21.0 Rohrleitungsbau, Brunnen- bau, Kläranlagenbau	6	50	6	138	396	5 403
42.22.0 Kabelnetzleitungstiefbau	1
42.91.0 Wasserbau	1
42.99.0 Sonstiger Tiefbau a. n. g.	-	-	-	-	-	-
43.11.0 Abbrucharbeiten	7	26	3	41	146	2 012
43.12.0 Vorbereitende Baustellen- arbeiten	11	36	4	64	331	3 711
43.13.0 Test- und Suchbohrung	-	-	-	-	-	-
43.91.1 Dachdeckerei	52	309	33	734	3 280	36 328
43.91.2 Zimmerei und Ingenieur- holzbau	17	89	10	177	532	7 862
43.99.1 Gerüstbau	4
43.99.2 Schornstein-, Feuerungs- und Industrieofenbau	5
43.99.9 Baugewerbe a. n. g.	61	319	34	764	2 851	30 046
41.2 bis 43.9 Bauhauptgewerbe zusammen	244	1 738	185	4 280	19 489	232 352

Noch 12. Betriebe, tätige Personen, geleistete Arbeitsstunden, Entgelte und baugewerblicher Umsatz im Juni 2022 sowie baugewerblicher Umsatz im Jahr 2021 nach Kreisen und Wirtschaftszweigen

Wirtschaftszweig	Betriebe	Tätige Personen	Geleistete Arbeitsstunden	Entgelte	Baugewerblicher Umsatz	
					im Juni 2022	im Jahr 2021
	Anzahl		1 000 h	1 000 EUR		
	Burgenlandkreis					
41.20.1 Bau von Gebäuden (ohne Fertigteilbau)	61	436	47	1 133	6 240	57 646
41.20.2 Errichtung von Fertig- teilbauten	1
42.11.0 Bau von Straßen	23	806	95	2 741	12 842	120 384
42.12.0 Bau von Bahnverkehrs- strecken	1
42.13.0 Brücken- und Tunnelbau	-	-	-	-	-	-
42.21.0 Rohrleitungsbau, Brunnen- bau, Kläranlagenbau	11	226	25	761	2 752	25 507
42.22.0 Kabelnetzleitungstiefbau	4	76	9	308	347	8 292
42.91.0 Wasserbau	-	-	-	-	-	-
42.99.0 Sonstiger Tiefbau a. n. g.	3
43.11.0 Abbrucharbeiten	4
43.12.0 Vorbereitende Baustellen- arbeiten	14	81	9	185	2 382	18 424
43.13.0 Test- und Suchbohrung	1
43.91.1 Dachdeckerei	51	393	41	942	3 173	32 555
43.91.2 Zimmerei und Ingenieur- holzbau	15	48	5	92	422	4 941
43.99.1 Gerüstbau	9	89	11	218	645	7 448
43.99.2 Schornstein-, Feuerungs- und Industrieofenbau	5	51	6	140	396	3 395
43.99.9 Baugewerbe a. n. g.	48	337	39	779	3 050	30 995
41.2 bis 43.9 Bauhauptgewerbe zusammen	251	2 682	302	7 684	33 655	326 528

Noch 12. Betriebe, tätige Personen, geleistete Arbeitsstunden, Entgelte und baugewerblicher Umsatz im Juni 2022 sowie baugewerblicher Umsatz im Jahr 2021 nach Kreisen und Wirtschaftszweigen

Wirtschaftszweig	Betriebe	Tätige Personen	Geleistete Arbeitsstunden	Entgelte	Baugewerblicher Umsatz	
					im Juni 2022	im Jahr 2021
		Anzahl		1 000 h	1 000 EUR	
	Harz					
41.20.1 Bau von Gebäuden (ohne Fertigteilbau)	60	710	79	2 021	6 893	97 146
41.20.2 Errichtung von Fertig- teilbauten	-	-	-	-	-	-
42.11.0 Bau von Straßen	12	257	31	800	3 847	29 233
42.12.0 Bau von Bahnverkehrs- strecken	2
42.13.0 Brücken- und Tunnelbau	2
42.21.0 Rohrleitungsbau, Brunnen- bau, Kläranlagenbau	9	184	23	540	1 999	21 739
42.22.0 Kabelnetzleitungstiefbau	4	41	4	104	966	5 018
42.91.0 Wasserbau	-	-	-	-	-	-
42.99.0 Sonstiger Tiefbau a. n. g.	-	-	-	-	-	-
43.11.0 Abbrucharbeiten	5
43.12.0 Vorbereitende Baustellen- arbeiten	3
43.13.0 Test- und Suchbohrung	-	-	-	-	-	-
43.91.1 Dachdeckerei	70	344	39	757	3 525	34 616
43.91.2 Zimmerei und Ingenieur- holzbau	32	155	16	306	1 294	13 145
43.99.1 Gerüstbau	12	122	14	298	881	8 968
43.99.2 Schornstein-, Feuerungs- und Industrieofenbau	9	82	6	198	628	7 189
43.99.9 Baugewerbe a. n. g.	46	528	53	1 535	7 766	59 546
41.2 bis 43.9 Bauhauptgewerbe zusammen	266	2 522	274	6 930	29 424	288 672

Noch 12. Betriebe, tätige Personen, geleistete Arbeitsstunden, Entgelte und baugewerblicher Umsatz im Juni 2022 sowie baugewerblicher Umsatz im Jahr 2021 nach Kreisen und Wirtschaftszweigen

Wirtschaftszweig	Betriebe	Tätige Personen	Geleistete Arbeitsstunden	Entgelte	Baugewerblicher Umsatz	
					im Juni 2022	im Jahr 2021
		Anzahl		1 000 h	1 000 EUR	
	Jerichower Land					
41.20.1 Bau von Gebäuden (ohne Fertigteilbau)	38	265	28	609	3 375	37 352
41.20.2 Errichtung von Fertig- teilbauten	1
42.11.0 Bau von Straßen	10	206	24	659	2 949	27 497
42.12.0 Bau von Bahnverkehrs- strecken	10	1 486	134	6 387	11 151	259 473
42.13.0 Brücken- und Tunnelbau	-	-	-	-	-	-
42.21.0 Rohrleitungsbau, Brunnen- bau, Kläranlagenbau	7	123	13	382	1 907	16 544
42.22.0 Kabelnetzleitungstiefbau	1
42.91.0 Wasserbau	2
42.99.0 Sonstiger Tiefbau a. n. g.	2
43.11.0 Abbrucharbeiten	2
43.12.0 Vorbereitende Baustellen- arbeiten	4	31	4	85	133	1 880
43.13.0 Test- und Suchbohrung	1
43.91.1 Dachdeckerei	29	178	18	391	2 124	19 127
43.91.2 Zimmerei und Ingenieur- holzbau	13	29	3	38	297	3 131
43.99.1 Gerüstbau	2
43.99.2 Schornstein-, Feuerungs- und Industrieofenbau	-	-	-	-	-	-
43.99.9 Baugewerbe a. n. g.	42	150	15	284	905	9 904
41.2 bis 43.9 Bauhauptgewerbe zusammen	164	2 783	274	10 347	28 719	432 877

Noch 12. Betriebe, tätige Personen, geleistete Arbeitsstunden, Entgelte und baugewerblicher Umsatz im Juni 2022 sowie baugewerblicher Umsatz im Jahr 2021 nach Kreisen und Wirtschaftszweigen

Wirtschaftszweig	Betriebe	Tätige Personen	Geleistete Arbeitsstunden	Entgelte	Baugewerblicher Umsatz	
					im Juni 2022	im Jahr 2021
		Anzahl		1 000 h	1 000 EUR	
	Mansfeld-Südharz					
41.20.1 Bau von Gebäuden (ohne Fertigteilbau)	47	437	50	1 055	3 147	40 890
41.20.2 Errichtung von Fertig- teilbauten	1
42.11.0 Bau von Straßen	8	557	59	1 830	3 691	42 238
42.12.0 Bau von Bahnverkehrs- strecken	2
42.13.0 Brücken- und Tunnelbau	1
42.21.0 Rohrleitungsbau, Brunnen- bau, Kläranlagenbau	2
42.22.0 Kabelnetzleitungstiefbau	4	39	5	115	245	3 350
42.91.0 Wasserbau	-	-	-	-	-	-
42.99.0 Sonstiger Tiefbau a. n. g.	1
43.11.0 Abbrucharbeiten	9	72	6	177	631	8 856
43.12.0 Vorbereitende Baustellen- arbeiten	5	52	7	123	602	5 321
43.13.0 Test- und Suchbohrung	2
43.91.1 Dachdeckerei	51	271	30	650	2 996	26 384
43.91.2 Zimmerei und Ingenieur- holzbau	17	85	9	170	534	7 812
43.99.1 Gerüstbau	8	67	7	158	454	4 574
43.99.2 Schornstein-, Feuerungs- und Industrieofenbau	4	28	3	92	194	2 370
43.99.9 Baugewerbe a. n. g.	29	210	24	490	1 651	18 227
41.2 bis 43.9 Bauhauptgewerbe zusammen	191	2 097	228	5 781	16 472	189 906

Noch 12. Betriebe, tätige Personen, geleistete Arbeitsstunden, Entgelte und baugewerblicher Umsatz im Juni 2022 sowie baugewerblicher Umsatz im Jahr 2021 nach Kreisen und Wirtschaftszweigen

Wirtschaftszweig	Betriebe	Tätige Personen	Geleistete Arbeitsstunden	Entgelte	Baugewerblicher Umsatz	
					im Juni 2022	im Jahr 2021
		Anzahl		1 000 h	1 000 EUR	
	Saalekreis					
41.20.1 Bau von Gebäuden (ohne Fertigteilbau)	66	858	91	2 324	12 961	139 801
41.20.2 Errichtung von Fertig- teilbauten	1
42.11.0 Bau von Straßen	8	95	12	280	1 171	10 594
42.12.0 Bau von Bahnverkehrs- strecken	1
42.13.0 Brücken- und Tunnelbau	-	-	-	-	-	-
42.21.0 Rohrleitungsbau, Brunnen- bau, Kläranlagenbau	14	474	51	1 526	5 224	64 914
42.22.0 Kabelnetzleitungstiefbau	5	133	17	383	1 905	15 638
42.91.0 Wasserbau	-	-	-	-	-	-
42.99.0 Sonstiger Tiefbau a. n. g.	1
43.11.0 Abbrucharbeiten	7	166	26	382	1 101	11 492
43.12.0 Vorbereitende Baustellen- arbeiten	6
43.13.0 Test- und Suchbohrung	2
43.91.1 Dachdeckerei	50	290	33	721	2 721	29 429
43.91.2 Zimmerei und Ingenieur- holzbau	16	45	5	65	381	3 390
43.99.1 Gerüstbau	11	227	26	704	2 304	25 925
43.99.2 Schornstein-, Feuerungs- und Industrieofenbau	4	23	2	48	234	1 566
43.99.9 Baugewerbe a. n. g.	72	569	61	1 356	6 615	62 788
41.2 bis 43.9 Bauhauptgewerbe zusammen	264	3 179	367	8 854	38 753	413 169

Noch 12. Betriebe, tätige Personen, geleistete Arbeitsstunden, Entgelte und baugewerblicher Umsatz im Juni 2022 sowie baugewerblicher Umsatz im Jahr 2021 nach Kreisen und Wirtschaftszweigen

Wirtschaftszweig	Betriebe	Tätige Personen	Geleistete Arbeitsstunden	Entgelte	Baugewerblicher Umsatz	
					im Juni 2022	im Jahr 2021
	Anzahl		1 000 h	1 000 EUR		
	Salzlandkreis					
41.20.1 Bau von Gebäuden (ohne Fertigteilbau)	51	523	54	1 640	11 546	102 980
41.20.2 Errichtung von Fertig- teilbauten	1
42.11.0 Bau von Straßen	14	242	29	763	5 585	49 270
42.12.0 Bau von Bahnverkehrs- strecken	-	-	-	-	-	-
42.13.0 Brücken- und Tunnelbau	-	-	-	-	-	-
42.21.0 Rohrleitungsbau, Brunnen- bau, Kläranlagenbau	7	176	19	503	1 519	18 684
42.22.0 Kabelnetzleitungstiefbau	5	244	30	895	3 796	37 102
42.91.0 Wasserbau	-	-	-	-	-	-
42.99.0 Sonstiger Tiefbau a. n. g.	-	-	-	-	-	-
43.11.0 Abbrucharbeiten	13
43.12.0 Vorbereitende Baustellen- arbeiten	12	246	26	776	2 945	57 143
43.13.0 Test- und Suchbohrung	1
43.91.1 Dachdeckerei	64	311	35	640	2 995	30 069
43.91.2 Zimmerei und Ingenieur- holzbau	7	51	6	112	447	4 435
43.99.1 Gerüstbau	9
43.99.2 Schornstein-, Feuerungs- und Industrieofenbau	1
43.99.9 Baugewerbe a. n. g.	46	450	40	1 118	4 252	55 377
41.2 bis 43.9 Bauhauptgewerbe zusammen	231	2 419	259	6 854	34 964	372 469

Noch 12. Betriebe, tätige Personen, geleistete Arbeitsstunden, Entgelte und baugewerblicher Umsatz im Juni 2022 sowie baugewerblicher Umsatz im Jahr 2021 nach Kreisen und Wirtschaftszweigen

Wirtschaftszweig	Betriebe	Tätige Personen	Geleistete Arbeitsstunden	Entgelte	Baugewerblicher Umsatz	
					im Juni 2022	im Jahr 2021
		Anzahl		1 000 h	1 000 EUR	
	Stendal					
41.20.1 Bau von Gebäuden (ohne Fertigteilbau)	56	551	59	1 445	7 449	126 739
41.20.2 Errichtung von Fertig- teilbauten	-	-	-	-	-	-
42.11.0 Bau von Straßen	15	793	75	2 855	19 075	181 237
42.12.0 Bau von Bahnverkehrs- strecken	4	36	4	79	236	2 071
42.13.0 Brücken- und Tunnelbau	-	-	-	-	-	-
42.21.0 Rohrleitungsbau, Brunnen- bau, Kläranlagenbau	9	190	20	475	2 426	29 635
42.22.0 Kabelnetzleitungstiefbau	4	87	10	229	884	9 737
42.91.0 Wasserbau	-	-	-	-	-	-
42.99.0 Sonstiger Tiefbau a. n. g.	-	-	-	-	-	-
43.11.0 Abbrucharbeiten	4	32	3	71	555	4 943
43.12.0 Vorbereitende Baustellen- arbeiten	3	18	3	67	106	1 479
43.13.0 Test- und Suchbohrung	-	-	-	-	-	-
43.91.1 Dachdeckerei	34	201	22	431	2 187	16 823
43.91.2 Zimmerei und Ingenieur- holzbau	28	121	12	200	1 258	10 540
43.99.1 Gerüstbau	4
43.99.2 Schornstein-, Feuerungs- und Industrieofenbau	2
43.99.9 Baugewerbe a. n. g.	42	120	11	216	998	10 243
41.2 bis 43.9 Bauhauptgewerbe zusammen	205	2 207	225	6 215	35 977	400 285

Noch 12. Betriebe, tätige Personen, geleistete Arbeitsstunden, Entgelte und baugewerblicher Umsatz im Juni 2022 sowie baugewerblicher Umsatz im Jahr 2021 nach Kreisen und Wirtschaftszweigen

Wirtschaftszweig	Betriebe	Tätige Personen	Geleistete Arbeitsstunden	Entgelte	Baugewerblicher Umsatz	
					im Juni 2022	im Jahr 2021
		Anzahl		1 000 h	1 000 EUR	
	Wittenberg					
41.20.1 Bau von Gebäuden (ohne Fertigteilbau)	41	506	54	1 354	8 436	76 855
41.20.2 Errichtung von Fertig- teilbauten	3
42.11.0 Bau von Straßen	12	201	23	618	3 511	32 175
42.12.0 Bau von Bahnverkehrs- strecken	-	-	-	-	-	-
42.13.0 Brücken- und Tunnelbau	-	-	-	-	-	-
42.21.0 Rohrleitungsbau, Brunnen- bau, Kläranlagenbau	7	73	8	165	883	9 395
42.22.0 Kabelnetzleitungstiefbau	6	85	13	244	684	9 635
42.91.0 Wasserbau	-	-	-	-	-	-
42.99.0 Sonstiger Tiefbau a. n. g.	-	-	-	-	-	-
43.11.0 Abbrucharbeiten	2
43.12.0 Vorbereitende Baustellen- arbeiten	2
43.13.0 Test- und Suchbohrung	2
43.91.1 Dachdeckerei	46	260	27	541	2 231	24 248
43.91.2 Zimmerei und Ingenieur- holzbau	19	121	13	326	1 444	13 704
43.99.1 Gerüstbau	8
43.99.2 Schornstein-, Feuerungs- und Industrieofenbau	2
43.99.9 Baugewerbe a. n. g.	43	327	37	806	4 830	30 742
41.2 bis 43.9 Bauhauptgewerbe zusammen	193	1 685	188	4 321	23 853	210 896

Ergänzungserhebung im Bauhauptgewerbe 2022

Erläuterungen zum Fragebogen

1 Tätige Personen**Tätige Personen sind:**

- tätige Inhaber und tätige Mitinhaber
- unbezahlt mithelfende Familienangehörige, soweit sie mindestens 55 Stunden im Monat im Betrieb tätig sind
- Personen, die in einem Arbeitsverhältnis zum Betrieb stehen (z. B. auch Vorstandsmitglieder, Direktoren, Volontäre, Heimarbeiter, Praktikanten und Auszubildende)
- Personen mit Altersteilzeitregelungen

Zu den tätigen Personen zählen auch:

- Erkrankte, Urlauber, im Mutterschutz oder Elternzeit befindliche Personen und alle sonstigen vorübergehend Abwesenden
- Streikende und von der Aussperrung Betroffene, solange das Arbeitsverhältnis nicht gelöst ist
- Saison- und Aushilfsarbeiter, Teilzeitbeschäftigte, geringfügig entlohnte Beschäftigte, Kurzarbeiter, Winterausfallgeldempfänger
- betriebseigene Reinigungskräfte

Nicht zu melden sind:

- Empfänger von Vorruhestandsgeld
- ständig im Ausland tätige Personen (mindestens 1 Jahr)
- Arbeitskräfte, die als Beauftragte anderer Unternehmen im meldenden Unternehmen Montage- oder Reparaturarbeiten durchführen
- unbezahlt mithelfende Familienangehörige mit weniger als 55 Stunden im Monat
- Leiharbeiter

2 Zu den kaufmännischen und technischen Arbeitnehmern gehören alle Personen, die eine kaufmännische oder technische Tätigkeit ausüben. Einbezogen werden auch Gesellschafter, Vorstandsmitglieder und andere leitende Kräfte, soweit sie vom befragten Betrieb Bezüge erhalten, die steuerlich als Einkünfte aus nichtselbstständiger Arbeit angesehen werden.

3 Als Poliere, Schachtmeister usw. sind zu melden: Poliere, Schachtmeister und Meister; Werkpoliere, Baumaschinen-Fachmeister der Lohngruppe 6 des Bundesrahmentarifvertrages für das Baugewerbe vom 28.09.2018, in der jeweils aktuell vorliegenden Fassung. Außerdem Vorarbeiter und Baumaschinen-Vorarbeiter der Lohngruppe 5 des Bundesrahmentarifvertrages.

4 Als Facharbeiter usw. sind zu melden: Spezialfacharbeiter und Facharbeiter der Lohngruppen 4 und 3 des Bundesrahmentarifvertrages, darunter Maurer, Zimmerer, Dachdecker, Isolierer, Gipser, Maler usw.

5 Als Baumaschinenführer usw. sind zu melden: Baumaschinenführer der Lohngruppe 4 sowie die Gruppe der Baugeräteführer und Berufskraftfahrer der Lohngruppe 3 des Bundesrahmentarifvertrages.

6 Dagegen sind als **Fachwerker/Maschinisten/Kraftfahrer, Werker/Maschinenwerker und Hilfskräfte** zu melden: Arbeitnehmer der Lohngruppen 2 und 1, die auf Anweisung einfache bzw. fachlich begrenzte Arbeiten durchführen, darunter auch Arbeitskräfte, die als betriebseigene Reinigungskräfte beschäftigt sind.

Für die **Zuordnung der Beschäftigten** zu den verschiedenen Gruppen wird in Zweifelsfällen nicht die Gehalts- bzw. Lohngruppe, nach der sie bezahlt werden, sondern die Art der Tätigkeit (die Tätigkeitsmerkmale) zugrunde gelegt.

7 Entgelte

Bei den Entgelten ist die Summe der **lohnsteuerpflichtigen Bruttobezüge** (Bar- und Sachbezüge) von den tätigen Personen im Baugewerbe einzutragen.

Diese Beträge sind

- **ohne** Arbeitgeberanteile zur Kranken-, Pflege-, Renten- und Arbeitslosenversicherung,
- **ohne** Beiträge zu den Sozialkassen des Baugewerbes,
- **ohne** Winterbeschäftigungs-Umlage,
- **ohne** Aufwendungen für die betriebliche Alters-, Invaliditäts- und Hinterbliebenenversorgung,
- **ohne** gezahltes Vorruhestandsgeld und
- **ohne** geleistete Zuschüsse der Bundesagentur für Arbeit (z. B. Kurzarbeitergeld, Winterausfallgeld ab der 101. witterungsbedingten Ausfallstunde, Leistungen nach dem Altersteilzeitgesetz)

anzugeben.

Den Entgelten sind auch die Bezüge von Gesellschaftern, Vorstandsmitgliedern und anderen leitenden Kräften zuzurechnen, soweit sie steuerlich als Einkünfte aus nichtselbstständiger Arbeit anzusehen sind.

Einzubeziehen sind auch Zahlungen für eine Beschäftigung, die nur wegen Unterschreitung der Steuerpflichtgrenzen steuerfrei sind.

8 Art der Bauten und Auftraggeber

Die Merkmale „**Geleistete Arbeitsstunden**“ sowie „**Baugewerblicher Umsatz**“ sind nach der Art der zu errichtenden Bauten aufzuteilen. Maßgebend für die Zuordnung ist die **überwiegende Zweckbestimmung** des zu errichtenden Bauwerkes. Grundsätzlich ist bei der Zuordnung vom Bauvorhaben (= Endbauwerk) auszugehen. Das Bauvorhaben ist dabei nicht in einzelne Bauvorgänge zu unterteilen. Zu den Rohbauarbeiten eines Hochhauses zählen daher z. B. Erd-, Entwässerungs-, Kanal-, Maurer-, Beton- und Stahlbeton- sowie Dachdeckungsarbeiten.

Bei Großprojekten, die an mehrere Baubetriebe als Teillöse vergeben werden, sind **alle Teilaufträge der selben Bauart** zuzuordnen. Bei der Errichtung eines Kraftwerkes werden die Erdbewegungsarbeiten und das Errichten der

Baukonstruktion getrennt vergeben. Auch die Erdbewegungsarbeiten sind hier der „**Endbauart**“ = „**Gewerblicher Hochbau**“ zuzuordnen. Bei Abbrucharbeiten sind die Angaben nach Möglichkeit derjenigen Bauart zuzuordnen, der das neu zu erstellende Bauwerk angehört.

Tritt eine Baufirma als **Subunternehmer** auf, d. h. erhält sie von einer anderen Baufirma einen Bauauftrag, der für einen Dritten als Bauherrn ausgeführt wird, dann sind die Angaben nach Möglichkeit der zutreffenden „Endbauart“ zuzuordnen. Nur in den Fällen, in denen dem Subunternehmer nicht bekannt ist, in welche Auftraggebergruppe das Bauwerk einzuordnen ist und in denen auch nicht vom Bauwerk auf den Bauherrn geschlossen werden kann, soll die Zuordnung zur Auftraggebergruppe „Gewerblicher und industrieller Bau“ erfolgen. Ein Gebäude, das von einer Bauträgergesellschaft in Auftrag gegeben wurde, ist demjenigen Auftraggeber zuzuordnen, dessen Aufgabenbereich es endgültig dienen wird.

Die Bauwerke werden üblicherweise nach **Hochbauten** und **Tiefbauten** untergliedert:

Hochbauten sind Bauwerke, die sich im Allgemeinen wesentlich über die Erdoberfläche erheben. Sie lassen sich in Gebäude (Wohngebäude/Nichtwohngebäude) und sonstige Hochbauten (Unterkünfte, behelfsmäßige Nichtwohnbauten) untergliedern.

Als Gebäude gelten selbstständig benutzbare, überdachte Bauwerke, die auf Dauer errichtet sind und die von Menschen betreten werden können und geeignet oder bestimmt sind, dem Schutz von Menschen, Tieren oder Sachen zu dienen. Auf die Umschließung durch Wände kommt es nicht an, die Überdachung allein ist ausreichend. Gebäude sind auch selbstständig benutzbare, unterirdische Bauwerke, die von Menschen betreten werden können und ebenfalls geeignet oder bestimmt sind, dem Schutz von Menschen, Tieren oder Sachen zu dienen. Hierzu zählen z. B. unterirdische Ladenzentren, Krankenhäuser, Produktionsstätten, Tiefgaragen sowie Schutzraumtiefbunker.

Tiefbauten sind Bauwerke, die sich nicht oder im Allgemeinen sehr wenig über die Erdoberfläche erheben. Hierzu zählen Straßenbauten und übrige Tiefbauten (z. B. Tiefbauten, die dem Schienenverkehr dienen, Tunnel, Brücken, Start- und Landebahnen, Sportplätze, Freibäder u. Ä.). Hierzu zählen auch die folgenden Bauwerke, die nach ihrer bautechnischen Gestaltung eigentlich Hochbauten sind: Hochbahnkonstruktionen, oberirdische Rohrleitungen (soweit nicht Teile von Produktionsanlagen), Fernmelde-, Radar-, Fernsehmasten, Freileitungen, Freileitungsmasten und Verkehrssignalanlagen.

Für die einzelnen im Fragebogen aufgeführten Bauarten gilt Folgendes:

Wohnungsbau

Zum Wohnungsbau zählen alle Bauten – auch Wohnheime – deren Gesamtnutzfläche zu mindestens 50 % Wohnbedürfnissen dient, und zwar unabhängig davon, wer sie in Auftrag gegeben hat. Erstreckt sich ein Auftrag auf ein Wohngebäude mit einzelnen Räumen, die nicht dem Wohnzweck dienen, also z. B. auf Geschäftsräume, so rechnet das gesamte Gebäude zum Wohnbau. Ebenso ist der Umbau oder Ausbau bisher anderweitig genutzter Gebäude oder Räume zu Wohnungen dem Wohnungsbau zugeordnet. Werden dagegen nachträglich etwa Geschäftsräume in einem Wohnkomplex eingebaut oder Wohnungen in Geschäftsräume umgebaut, so handelt es sich um einen gewerblichen Bau.

Auch Wohnungen, die im Auftrag von Bund, Ländern und Gemeinden, Sozialversicherung und sonstigen öffentlichen Auftraggebern, ferner von Kirchen, Vereinen, Verbänden, Gewerkschaften, Parteien, dem Roten Kreuz und ähnlichen Organisationen sowie von Bahn (Deutsche Bahn AG) und Post (Post AG, Postbank AG, Telekom AG) errichtet werden, zählen zum Wohnungsbau.

Gewerblicher und industrieller Bau, landwirtschaftlicher Bau

Hierzu gehören alle überwiegend gewerblichen Zwecken dienenden Bauten, die von Unternehmen bzw. Betrieben der privaten Wirtschaft (freie Berufe, Industrie, Handwerk, Handel, Banken, Versicherungen, Verkehrs- und Dienstleistungsgewerbe, Bahn, Post) sowie von Unternehmen im Eigentum von Gebietskörperschaften in Auftrag gegeben werden. Der Bau von Wasser-, Gas- und Elektrizitätswerken stellt ebenfalls einen gewerblichen Bau dar, auch wenn es sich um einen Versorgungsbetrieb öffentlich-rechtlicher Körperschaften handelt. Wohnungsbauten, Straßenbauten für diese Auftraggeber sind nicht hier, sondern den Sammelpositionen Wohnungsbau und Straßenbau zuzuordnen.

Bauvorhaben, die im Auftrag von Leasingunternehmen oder anderen privaten Auftraggebern ausgeführt werden, sind dem gewerblichen Hoch- und Tiefbau zuzuordnen.

Hoch- und Tiefbauprojekte, denen ein Public-Private-Partnership (PPP) zu Grunde liegt, sind den Kategorien Öffentlicher Hochbau bzw. Öffentlicher Tiefbau zuzuordnen. PPP-Straßenbauprojekte sind bei der Kategorie Straßenbau nachzuweisen.

Zum landwirtschaftlichen Bau zählen Hoch- und Tiefbauten, die überwiegend landwirtschaftlichen und forstwirtschaftlichen, Gärtnerei- oder Fischereizwecken dienen, unabhängig vom Auftraggeber. Hierzu zählen Ställe, Scheunen, Silos, Speicher, Garagen für landwirtschaftliche Fahrzeuge u. v. m., ferner Entwässerungsanlagen und sonstige Wasserbauten, die besonders der Intensivierung der Landwirtschaft dienen. Kombinierte Gebäude mit Wohnung, Stallung und Scheune sind landwirtschaftliche Gebäude, es sei denn, flächenmäßig überwiegt der Wohnanteil. Bei getrennter Bauweise sind Stallung und Scheune als landwirtschaftliche Bauten zu melden.

Bauten für Körperschaften des öffentlichen Rechts und Organisationen ohne Erwerbszweck

Hierzu gehören alle Hoch- und Tiefbauten, die im Auftrag von Bund, Ländern, Gemeinden, Zweckverbänden, von Trägern der Sozialversicherung (Körperschaften des öffentlichen Rechts) sowie von Organisationen ohne Erwerbszweck durchgeführt werden.

Beim Hochbau erfolgt ein getrennter Nachweis nach:

- Bauten für Körperschaften des öffentlichen Rechts
- Bauten für Organisationen ohne Erwerbszweck

Hierzu gehören unter anderem Kirchen, Orden, religiöse und weltliche Vereinigungen, karitative Organisationen der Erziehung, Wissenschaft und Kultur sowie der Sport- und Jugendpflege, Organisationen des Wirtschaftslebens und der Gewerkschaften, Arbeitgeberverbände, Berufsorganisationen und Wirtschaftsverbände, politische Parteien und sonstige, nicht auf die Erzielung eines wirtschaftlichen Ertrages ausgerichtete Zusammenschlüsse.

9 Geleistete Arbeitsstunden

Als Arbeitsstunden sind alle auf Baustellen, Bauhöfen und in Werkstätten in Deutschland tatsächlich geleisteten Stunden zu melden, gleichgültig, ob sie von gewerblichen Arbeitnehmern, Polieren, Schachtmeistern und Meistern, Inhabern, Familienangehörigen oder Auszubildenden geleistet werden.

Etwa geleistete Mehr-, Über-, Nacht-, Sonntags- und Feiertagsstunden sind in die Meldung einzubeziehen. Abgerechnete, aber nicht geleistete Stunden sind abzusetzen. Die geleisteten Arbeitsstunden von mithelfenden Familienangehörigen werden einbezogen, sofern diese monatlich mindestens 55 Stunden im Unternehmen bzw. Betrieb tätig sind.

Nicht einzubeziehen sind die für Bürotätigkeiten geleisteten Arbeitsstunden und die Berufsschulstunden der Auszubildenden.

10 Baugewerblicher Umsatz

Als **Baugewerblicher Umsatz** sind anzugeben:

- die dem Finanzamt für die Umsatzsteuer zu meldenden steuerbaren (steuerpflichtige und steuerfreie) Beträge für Bauleistungen im Bundesgebiet,
- einschließlich Umsätze aus eigener Subunternehmer-tätigkeit,
- einschließlich einbehaltene Teilleistungen aus der Vergabe an Subunternehmer,
- und den (nicht steuerbaren) Leistungen, die innerhalb eines Konzerns erbracht werden.
- Der auf Arbeitsgemeinschaften (Argen) entfallende baugewerbliche Umsatz der beteiligten Betriebe ist hinzuzurechnen; die Argen melden nicht selbstständig.
- Anzahlungen für Teilleistungen oder Vorauszahlungen vor Ausführung der entsprechenden Lieferungen oder Leistungen gemäß § 13 Umsatzsteuergesetz. Die Einbeziehung erfolgt bei Vereinnahmung.

Die Umsätze sind – falls nicht aus der Buchhaltung ersichtlich, durch sorgfältige Schätzung – nach Bauarten aufzuteilen. Beträge unter 500 Euro sind der Bauart zuzuschlagen, die überwiegt.

Nicht einzubeziehen sind:

- Umsätze, die an einen Subunternehmer als Unterauftrag weitergegeben wurden.
- Die den Kunden in Rechnung gestellte Umsatzsteuer.
- Preisnachlässe (Rabatte, Boni, Skonti, Abzüge, die auf begründeten Beanstandungen beruhen und dergleichen).

11 Sonstiger Umsatz

Zusätzlich zu den Umsätzen für Bauleistungen sind die Umsätze aus sonstigen eigenen Erzeugnissen und aus industriellen/handwerklichen Dienstleistungen sowie die Umsätze aus Handelsware und aus sonstigen nicht-industriellen/nichthandwerklichen Tätigkeiten anzugeben.

Umsatz aus sonstigen eigenen Erzeugnissen und aus industriellen/handwerklichen Dienstleistungen

Umsatz (Gesamtbetrag der abgerechneten Lieferungen) – **ohne Umsatzsteuer** – aus allen im Rahmen einer sonstigen Produktionstätigkeit des Betriebes entstandenen Erzeugnisse (Baustoffe, Betonwaren, Kies, Zimmerei-erzeugnisse, sonstige Produkte usw.), soweit nicht in der eigenen Bauleistung abgerechnet, ohne Rücksicht auf den Zahlungseingang sowie Umsatz aus industriellen/handwerklichen Dienstleistungen wie Gerätereparaturen für Dritte.

Einzubeziehen sind auch etwa getrennt in Rechnung gestellte Kosten für Fracht, Porto und Verpackung.

Abzusetzen sind Preisnachlässe (Rabatte, Boni, Skonti, Abzüge, die auf begründeten Beanstandungen beruhen und dergleichen) sowie Retouren.

Als **Umsatz aus Handelsware** gilt der Umsatz von fremden Erzeugnissen, die im Allgemeinen unbearbeitet und ohne fertigungstechnische Verbindung mit eigenen Erzeugnissen weiterverkauft werden.

Zum **Umsatz aus sonstigen nichtindustriellen/nichthandwerklichen Dienstleistungen** zählen im Wesentlichen:

- Umsätze aus Vermietung und Verpachtung von Geräten, betrieblichen Anlagen und Einrichtungen (einschließlich Leasing)
- Erlöse aus Wohnungsvermietung von betrieblich und nichtbetrieblich genutzten Wohngebäuden, jedoch ohne Erlöse aus Grundstücksverpachtung
- Honorare für Architekten- und Ingenieurleistungen sowie für Gutachtertätigkeiten
- Erlöse aus der Veräußerung von Patenten und der Vergabe von Lizenzen, Provisionseinnahmen
- Erlöse aus Transportleistungen für Dritte (Lohnfahren)
- Erlöse aus Belegschaftseinrichtungen (z. B. aus einer vom Betrieb auf eigene Rechnung betriebenen Kantine)

Einzubeziehen sind auch etwa getrennt in Rechnung gestellte Kosten für Fracht, Porto und Verpackung.

Abzusetzen sind Preisnachlässe (Rabatte, Boni, Skonti, Abzüge, die auf begründeten Beanstandungen beruhen und dergleichen), Retouren sowie die den Kunden in Rechnung gestellte Umsatzsteuer.

Ergänzungserhebung im Bauhauptgewerbe

Jahresmelder für den Berichtsmonat Juni 2022

EHJ

Statistisches Landesamt Sachsen-Anhalt
Dezernat 31 - Sachgebiet Baugewerbe
Merseburger Straße 2
06110 Halle (Saale)

Statistisches Landesamt Sachsen-Anhalt - Postfach 20 11 56 - 06012 Halle (Saale)

Rücksendung bitte bis **12. Juli 2022**

Ansprechperson für Rückfragen (freiwillige Angabe)

Name:

Telefon oder E-Mail:

Bei Rückfragen erreichen Sie uns unter:

Tel.: (0345) 2318-327/336

Telefax: (0345) 2318-932

E-Mail: baugewerbe@stala.mi.sachsen-anhalt.de

Falls Anschrift oder Firmierung nicht mehr zutreffen, bitte auf der Rückseite korrigieren.

Bitte beachten Sie bei der Beantwortung der Fragen die Erläuterungen zu **1** bis **11** in der separaten Unterlage.

Beachten Sie folgenden Hinweis:

Die Anteile an Argen sind für alle Merkmale einzubeziehen.

Identnummer (Betrieb)
(bei Rückfragen bitte angeben)

A Art der Tätigkeit

i Es ist nur **eine** bauhauptgewerbliche Tätigkeit (Schwerpunkt) anzugeben.

Kreuzen Sie bitte eine der nachfolgend aufgeführten Kennziffern an.

1 Kennziffer/Tätigkeit:

- | | | | |
|---|--------------------------|---|--------------------------|
| 01 Bau von Gebäuden (ohne Fertigteilbau) | <input type="checkbox"/> | 12 Test- und Suchbohrung | <input type="checkbox"/> |
| 02 Errichtung von Fertigteilbauten | <input type="checkbox"/> | 13 Dachdeckerei und Bauspenglerei | <input type="checkbox"/> |
| 03 Bau von Straßen | <input type="checkbox"/> | 14 Zimmerei und Ingenieurholzbau | <input type="checkbox"/> |
| 04 Bau von Bahnverkehrsstrecken | <input type="checkbox"/> | 15 Gerüstbau | <input type="checkbox"/> |
| 05 Brücken- und Tunnelbau | <input type="checkbox"/> | 16 Schornstein-, Feuerungs- und Industrieofenbau ... | <input type="checkbox"/> |
| 06 Rohrleitungstiefbau, Brunnenbau und Kläranlagenbau | <input type="checkbox"/> | 17 Baugewerbe, anderweitig nicht genannt | <input type="checkbox"/> |
| 07 Kabelnetzleitungstiefbau | <input type="checkbox"/> | 18 Keine Tätigkeit trifft zu | <input type="checkbox"/> |
| 08 Wasserbau | <input type="checkbox"/> | <i>Falls keine der Tätigkeiten zutrifft, bitte erläutern:</i> | |
| 09 Sonstiger Tiefbau, anderweitig nicht genannt | <input type="checkbox"/> | <input type="text"/> | |
| 10 Abbrucharbeiten | <input type="checkbox"/> | <input type="text"/> | |
| 11 Vorbereitende Baustellenarbeiten | <input type="checkbox"/> | <input type="text"/> | |

Bitte aktualisieren Sie Ihre Anschrift, falls erforderlich.

Name und Anschrift

--

Bemerkungen

Zur Vermeidung von Rückfragen unsererseits können Sie hier auf besondere Ereignisse und Umstände hinweisen, die Einfluss auf Ihre Angaben haben.

--

Bitte zurücksenden an

Statistisches Landesamt Sachsen-Anhalt
Dezernat 31 - Sachgebiet Baugewerbe
Postfach 20 11 56
06012 Halle (Saale)

Identnummer (Betrieb)

B Tätige Personen Ende Juni 2022 1

Anzahl

- | | | | |
|----|--|---|-------|
| 1 | Tätige Inhaber, tätige Mitinhaber und unbezahlt mithelfende Familienangehörige | 1 | _____ |
| 2 | Kaufmännische und technische Arbeitnehmer einschl. kaufmännischer und technischer Auszubildender | 2 | _____ |
| 3 | Poliere, Schachtmeister und Meister, Werkpoliere, Baumaschinen-Fachmeister, Vorarbeiter und Baumaschinen-Vorarbeiter | 3 | _____ |
| 4 | Maurer, Betonbauer, Zimmerer, übrige Fach-/Spezialfacharbeiter (Dachdecker, Isolierer, Maler usw.) | 4 | _____ |
| 5 | Baumaschinen-, Baugeräteführer, Berufskraftfahrer | 5 | _____ |
| 6 | Fachwerker/Maschinisten/Kraftfahrer, Werker/Maschinenwerker/Hilfskräfte | 6 | _____ |
| 7 | Gewerblich Auszubildende, Umschüler, Anlernlinge, Praktikanten | | _____ |
| 8 | Gesamtzahl der tätigen Personen im Baugewerbe
= Summe B1 bis B7 | | _____ |
| 9 | Überwiegend in anderen Bereichen des Betriebes tätige Personen (z. B. Handel, Dienstleistung) | | _____ |
| 10 | Gesamtzahl der tätigen Personen im Betrieb
= Summe B8 + B9 | | _____ |

C Entgelte im Berichtsmonat Juni 2022 7

Volle Euro

- | | | |
|---|--|-------|
| 1 | Bruttoentgeltsumme der tätigen Personen im Baugewerbe (einschließlich Vergütung für Auszubildende) | _____ |
|---|--|-------|

Identnummer (Betrieb)

D Geleistete Arbeitsstunden sowie Inlandsumsatz (ohne Umsatzsteuer) im Berichtsmonat Juni 2022

Art der Bauten und Auftraggeber 8	Geleistete Arbeitsstunden auf Baustellen und Bauhöfen 9	Inlandsumsatz 10
	Volle Stunden	Volle Euro
1 Wohnungsbau (unabhängig vom Auftraggeber)		
2 Gewerblicher und industrieller Hochbau, landwirtschaftlicher Bau		
3 Hochbauten für Organisationen ohne Erwerbszweck (Kirchen, Vereine, Verbände, Gewerkschaften, Parteien, DRK und andere)		
4 Hochbauten für Körperschaften des öffentlichen Rechts (Bund, Länder, Gemeinden, Sozialversicherung, sonstige öffentliche Auftraggeber)		
5 Gewerblicher und industrieller Tiefbau – ohne Straßenbau –		
6 Straßenbau (unabhängig vom Auftraggeber)		
7 Sonstiger Tiefbau, einschl. Brückenbau – ohne Straßenbau – für Körperschaften des öffentlichen Rechts sowie für Organisationen ohne Erwerbszweck ...		
8 Insgesamt im Baugewerbe		
9 Sonstiger Umsatz 11		
10 Gesamtumsatz im Juni 2022 = Summe D8 + D9		

E Inlandsumsatz (ohne Umsatzsteuer) im gesamten Kalenderjahr 2021

	Volle Euro
1 Baugewerblicher Umsatz im Jahr 2021 10	
1.1 darunter: Umsatz für landwirtschaftliche Bauten 8	
2 Sonstiger Umsatz 11	
3 Gesamtumsatz im Jahr 2021 = Summe E1 + E2	

Auszug aus der Klassifikation der Wirtschaftszweige, Ausgabe 2008 (WZ 2008)

Verzeichnis der Wirtschaftszweige im Bauhauptgewerbe
(Gruppen 41.2, 42.1, 42.2, 42.9, 43.1 und 43.9)

WZ-Nummer	Kenn-ziffer	Wirtschaftszweig
41.20.1	01	Bau von Gebäuden (ohne Fertigteilbau) Errichtung von Wohn- und Nichtwohngebäuden aller Art sowie Umbau oder Renovierung.
41.20.2	02	Errichtung von Fertigteilbauten Errichtung von vorgefertigten Gebäuden (Fertigteilbauten) aus selbst hergestellten oder fremd bezogenen Fertigbauteilen auf der Baustelle. Nicht einzubeziehen: Bau von Industrieanlagen, die keine Gebäude sind (siehe 42.99).
42.11	03	Bau von Straßen Bau von Autobahnen, Landstraßen, Straßen und Wegen, Belagsarbeiten an Straßen, Brücken und Tunneln, Asphaltieren bzw. Pflastern von Straßen und Wegen, Markierung von Straßen u. Ä., Anbringen von Leitplanken, Verkehrszeichen u. Ä. an Straßen, Bau von Rollbahnen.
42.12	04	Bau von Bahnverkehrsstrecken
42.13	05	Brücken- und Tunnelbau
42.21	06	Rohrleitungstiefbau, Brunnenbau und Kläranlagenbau Bau von Rohrfernleitungen und städtischen Rohrleitungen, Wasserleitungen, Bewässerungssystemen (Kanälen), Sammelbecken, Kanalnetzen (einschließlich Reparatur), Abwasserbeseitigungsanlagen, Pumpstationen und Brunnenbau.
42.22	07	Kabelnetzleitungstiefbau Bau von Leitungen zur Verteilung von elektrischem Strom und von Fernmeldeleitungen sowie den Bau der damit untrennbar verbundenen Gebäude und Bauwerke.
42.91	08	Wasserbau Bau von Wasserstraßen, Häfen (einschließlich Yachthäfen), Flussbauten, Schleusen usw., Talsperren und Deichen; Ausbaggern von Wasserstraßen.
42.99	09	Sonstiger Tiefbau, anderweitig nicht genannt Bau von Industrieanlagen (außer Gebäuden) wie Raffinerien, Chemiefabriken sowie Errichtung von Bauwerken, die keine Gebäude sind wie Sportanlagen und Flächenaufteilung mit Infrastrukturverbesserungen (z. B. Bau von zusätzlichen Straßen und Versorgungsanlagen).
43.11	10	Abbrucharbeiten
43.12	11	Vorbereitende Baustellenarbeiten Entrümmerung von Baustellen; Erdbewegungen: Ausschachtung, Erdauffüllung, Einebnung und Planierung von Baugebieten, Grabenaushub, Felsabbau, Sprengen usw.; Erschließung und Schließung von Lagerstätten; Baustellenentwässerung und Entwässerung von land- und forstwirtschaftlichen Flächen.
43.13	12	Test- und Suchbohrung Test-, Such- und Kernbohrung für bauliche, geophysikalische, geologische oder ähnliche Zwecke. Nicht einzubeziehen: Brunnenbau (siehe 42.21) und Schachtbau (siehe 43.99.9).
43.91.1	13	Dachdeckerei und Bauspenglerei Dachdeckerarbeiten und Spenglerarbeiten im Außenbereich im Rahmen der Errichtung von Dächern.
43.91.2	14	Zimmerei und Ingenieurholzbau
43.99.1	15	Gerüstbau
43.99.2	16	Schornstein-, Feuerungs- und Industrieofenbau
43.99.9	17	Baugewerbe, anderweitig nicht genannt Herstellen von Fundamenten einschließlich Pfahlgründung, Abdichtung gegen Wasser und Feuchtigkeit, Gebäudetrocknung, Schachtbau, Montage von Stahlelementen, Eisenbiegerei, Mauer- und Pflasterarbeiten, Betonarbeiten einschließlich Stahlbetonarbeiten, Fassadenreinigung sowie Vermietung von Kränen und anderen Baugeräten, die nicht einer bestimmten Bautätigkeit zugeordnet werden können, mit Bedienungspersonal.

Veröffentlichungen im Statistischen Landesamt Sachsen-Anhalt

Im Monat Februar 2023 erschienen

Bestell-Nr.	Kennziffer/Periodizität	Titel	Preis Print (in EUR)
1 Z 0 03	Z	Statistisches Monatsheft 02/23	5,50
3 A 4 06	A IV j/2020	Krankheiten der Patienten der Krankenhäuser und der Vorsorge- und Rehabilitationseinrichtungen: Diagnosedaten Jahr 2020	6,50
3 A 4 06	A IV j/21	Krankheiten der Patienten der Krankenhäuser und der Vorsorge- und Rehabilitationseinrichtungen: Diagnosedaten Jahr 2021	6,50
3 A 6 01	A VI j/22	Sozialversicherungspflichtig Beschäftigte Stichtag: 30.06.2022	8,00
3 C 1 06	C I j/21	Bestockte Rebflächen: Zwischenerhebung Jahr 2021	1,50
3 E 1 02	E I m-11/22	Tätige Personen, Umsatz im Verarbeitenden Gewerbe sowie im Bergbau und der Gewinnung von Steinen und Erden November 2022, vorläufige Ergebnisse	5,00
3 E 2 01	E II m-11/22	Umsatz, tätige Personen, Auftragseingang und Auftragsbestand im Baugewerbe November 2022	2,50
3 G 4 01	G IV m-11/22	Gäste und Übernachtungen im Reiseverkehr, Beherbergungskapazität November 2022, Januar bis November 2022, vorläufige Ergebnisse	6,50
3 H 1 02	H I j/21	Straßenverkehrsunfälle Jahr 2021, endgültige Ergebnisse	6,00
3 H 2 01	H II m-10/22	Binnenschifffahrt Oktober 2022	4,00
3 L 4 06	L IV j/21	Vererben, Erben und Schenken; Ergebnisse der Erbschaft- und Schenkungsteuerstatistik Jahr 2021	3,00
3 Q 2 01	Q II j/2020	Abfallwirtschaft Jahr 2020	10,00
3 Q 3 01	Q III j/2020	Investitionen für den Umweltschutz im Verarbeitenden Gewerbe sowie im Bergbau und der Gewinnung von Steinen und Erden Jahr 2020	4,00
3 Q 4 01	Q IV j/21	Bestimmte klimawirksame Stoffe Jahr 2021	4,50



Bestellnummer: 3E203

<https://statistik.sachsen-anhalt.de>



E II
j/22