



Gemeindefinanzen

Einzahlungen und Auszahlungen

Jahresrechnungsstatistik 2021

Korrekturausgabe

2022

2021

2020



SACHSEN-ANHALT

Statistisches Landesamt

Herausgabemonat März 2023

Inhaltliche Verantwortung:

Dezernat Finanz- und Personalstatistiken
Frau Dechant Telefon: 0345 2318-259

Pressesprecherin/Dezernatsleiterin Öffentlichkeitsarbeit:

Frau Richter-Grünewald Telefon: 0345 2318-702

Informations- und Auskunftsdienst:

Frau Hannemann	Telefon: 0345 2318-777
Frau Heyl	Telefon: 0345 2318-716
Frau Booch	Telefon: 0345 2318-715
	Telefax: 0345 2318-913
	E-Mail: info@stala.mi.sachsen-anhalt.de
	Internet: https://statistik.sachsen-anhalt.de
	Twitter: @StatistikLSA

Vertrieb:

Telefon: 0345 2318-718
E-Mail: shop@stala.mi.sachsen-anhalt.de

Bibliothek und Besucherdienst:

Merseburger Straße 2
Montag - Freitag: 8.00 Uhr - 12.00 Uhr
Telefon: 0345 2318-714
E-Mail: bibliothek@stala.mi.sachsen-anhalt.de

**Schriftliche
Bestellungen an:**

Statistisches Landesamt Sachsen-Anhalt
Öffentlichkeitsarbeit
Postfach 20 11 56
06012 Halle (Saale)

Herausgabe:

Statistisches Landesamt Sachsen-Anhalt

© Statistisches Landesamt Sachsen-Anhalt, Halle (Saale) 2023 Auszugsweise
Vervielfältigung und Verbreitung mit Quellenangabe gestattet.

© Kartengrundlage: GeoBasis-DE/LVermGeo LSA, 2022
Es gelten die Nutzungsbedingungen des LVermGeo LSA.

Bezug: Preis: 18,00 Euro; Bestell-Nr. 3L202
kostenfrei als PDF-Datei verfügbar - Bestell-Nr.: 6L202

Foto: [Pixabay.com/bllickpixel](https://pixabay.com/bllickpixel)

Statistischer Bericht



Gemeindefinanzen

Einzahlungen und
Auszahlungen

Jahresrechnungsstatistik 2021

Korrekturausgabe

Land Sachsen-Anhalt

Inhaltsverzeichnis	Seite
Vorbemerkungen	5
Abkürzungsverzeichnis	9
Darstellung - Ergebnis der Jahresrechnungsstatistik 2021	
Finanzrechnung kommunale Kernhaushalte insgesamt nach Landessystematik	10
Darstellung - Saldo laufende Rechnung nach kommunalen Gruppen und Landessystematik	11
 1. Landessystematik	 12
1.1 Ergebnisse der Jahresrechnungsstatistik im Jahr 2021 nach kommunalen Gruppen und Arten	12
1.1.1 Landessystematik Finanzrechnung mit landesspezifischem Finanzierungssaldo der kommunalen Gruppen	12
1.1.2 Landessystematik Finanzrechnung mit landesspezifischem Finanzierungssaldo der kommunalen Gruppen in EUR je Einwohner/-in	13
1.1.3 Landessystematik Finanzrechnung mit landesspezifischem Finanzierungssaldo der kommunalen Gruppen nach Produktklassen	14
1.1.3.1 Landessystematik Finanzrechnung mit landesspezifischem Finanzierungssaldo kommunale Kernhaushalte insgesamt nach Produktklassen	14
1.1.3.2 Landessystematik Finanzrechnung mit landesspezifischem Finanzierungssaldo kreisfreie Städte nach Konten und Produkten nach Produktklassen	16
1.1.3.3 Landessystematik Finanzrechnung mit landesspezifischem Finanzierungssaldo Landkreise nach Konten und Produkten nach Produktklassen	18
1.1.3.4 Landessystematik Finanzrechnung mit landesspezifischem Finanzierungssaldo kreisangehörige Gemeinden einschließlich Verbandsgemeinden nach Produktklassen	20
1.1.4 Landessystematik Finanzrechnung mit landesspezifischem Finanzierungssaldo der kommunalen Gruppen nach Produktklassen in EUR je Einwohner/-in	22
1.1.4.1 Landessystematik Finanzrechnung mit landesspezifischem Finanzierungssaldo kommunale Kernhaushalte insgesamt nach Produktklassen in EUR je Einwohner/-in	22
1.1.4.2 Landessystematik Finanzrechnung mit landesspezifischem Finanzierungssaldo kreisfreie Städte nach Produktklassen in EUR je Einwohner/-in	24
1.1.4.3 Landessystematik Finanzrechnung mit landesspezifischem Finanzierungssaldo Landkreise nach Produktklassen in EUR je Einwohner/-in	26
1.1.4.4 Landessystematik Finanzrechnung mit landesspezifischem Finanzierungssaldo kreisangehörige Gemeinden einschließlich Verbandsgemeinden nach Produktklassen in EUR je Einwohner/-in	28
1.2 Entwicklung der Ein- und Auszahlungen und Saldo Jahr 2021 im Vergleich zum Vorjahr	30
1.2.1 Landessystematik Entwicklung Finanzrechnung kommunale Kernhaushalte insgesamt	30
1.2.2 Landessystematik Entwicklung Finanzrechnung kreisfreie Städte	31
1.2.3 Landessystematik Entwicklung Finanzrechnung Landkreise	32
1.2.4 Landessystematik Entwicklung Finanzrechnung kreisangehörige Gemeinden einschließlich Verbandsgemeinden	33
1.3 Zuordnungsschlüssel und Produktübersicht	34
1.3.1 Zuordnungsschlüssel Tabellen 1.1 und 1.2	34
1.3.2 Produktübersicht gemäß Produktrahmenplan des Landes Sachsen-Anhalt	35
1.4 Nettoergebnisse der Jahresrechnungsstatistik im Jahr 2021 nach Gebietskörperschaftsgruppen und Konten	36
1.4.1 Landessystematik Finanzrechnung netto mit landesspezifischem Finanzierungssaldo der kommunalen Gruppen	36
1.4.2 Landessystematik Finanzrechnung netto mit landesspezifischem Finanzierungssaldo der kommunalen Gruppen in EUR je Einwohner/-in	37

1.5	Entwicklung der jahresrechnungsmäßigen Nettoein- und Nettoauszahlungen und Saldo Jahr 2021 im Vergleich zum Vorjahr	38
1.5.1	Landessystematik Entwicklung Finanzrechnung netto kommunale Kernhaushalte insgesamt	38
1.5.2	Landessystematik Entwicklung Finanzrechnung netto kreisfreie Städte	39
1.5.3	Landessystematik Entwicklung Finanzrechnung netto Landkreise	40
1.5.4	Landessystematik Entwicklung Finanzrechnung netto kreisangehörige Gemeinden einschließlich Verbandsgemeinden	41
1.6	Zuordnungsschlüssel Netto-Tabellen 1.4 und 1.5	42
1.7	Unterschiede Zuordnung Finanzrechnung zu Finanzrechnung netto	43
1.8	Jahresrechnungsstatistik - alle Merkmale für das Jahr 2021 nach kommunalen Gruppen	44
1.8.1	Konten/Produktklassen kommunale Kernhaushalte insgesamt	44
1.8.1.1	Entwicklung Einzahlungen kommunale Kernhaushalte insgesamt	44
1.8.1.2	Entwicklung Auszahlungen kommunale Kernhaushalte insgesamt	48
1.8.1.3	Einzahlungen kommunale Kernhaushalte insgesamt nach Produktklassen	52
1.8.1.4	Auszahlungen kommunale Kernhaushalte insgesamt nach Produktklassen	60
1.8.2	Konten/Produktklassen kreisfreie Städte	68
1.8.2.1	Entwicklung Einzahlungen kreisfreie Städte	68
1.8.2.2	Entwicklung Auszahlungen kreisfreie Städte	72
1.8.2.3	Einzahlungen kreisfreie Städte nach Produktklassen	76
1.8.2.4	Auszahlungen kreisfreie Städte nach Produktklassen	84
1.8.3	Konten/Produktklassen Landkreise	92
1.8.3.1	Entwicklung Einzahlungen Landkreise	92
1.8.3.2	Entwicklung Auszahlungen Landkreise	96
1.8.3.3	Einzahlungen Landkreise nach Produktklassen	100
1.8.3.4	Auszahlungen Landkreise nach Produktklassen	108
1.8.4	Konten/Produktklassen kreisangehörige Gemeinden einschließlich Verbandsgemeinden	116
1.8.4.1	Entwicklung Einzahlungen kreisangehörige Gemeinden einschließlich Verbandsgemeinden	116
1.8.4.2	Entwicklung Auszahlungen kreisangehörige Gemeinden einschließlich Verbandsgemeinden	120
1.8.4.3	Einzahlungen kreisangehörige Gemeinden einschließlich Verbandsgemeinden nach Produktklassen	124
1.8.4.4	Auszahlungen kreisangehörige Gemeinden einschließlich Verbandsgemeinden nach Produktklassen	132
2.	Bundessystematik	140
2.1	Ergebnisse der Jahresrechnungsstatistik im Jahr 2021 nach kommunalen Gruppen und Arten	140
2.1.1	Eckwerte der kommunalen Gruppen - Einzahlungen	140
2.1.2	Eckwerte der kommunalen Gruppen - Auszahlungen und Finanzierungstätigkeit	141
2.1.3	Eckwerte der kommunalen Gruppen - Einzahlungen in EUR je Einwohner/-in	142
2.1.4	Eckwerte der kommunalen Gruppen - Auszahlungen und Finanzierungstätigkeit in EUR je Einwohner/-in	143
2.2	Entwicklung der jahresrechnungsmäßigen Ein- und Auszahlungen und Saldo für das Jahr 2021 im Vergleich zum Vorjahr	144
2.2.1	Entwicklung Eckwerte kommunale Kernhaushalte insgesamt	144
2.2.1.1	Entwicklung Eckwerte kommunale Kernhaushalte insgesamt - Einzahlungen	144
2.2.1.2	Entwicklung Eckwerte kommunale Kernhaushalte insgesamt - Auszahlungen und Finanzierungstätigkeit	145
2.2.2	Entwicklung Eckwerte kreisfreie Städte	146
2.2.2.1	Entwicklung Eckwerte kreisfreie Städte - Einzahlungen	146

2.2.2.2	Entwicklung Eckwerte kreisfreie Städte - Auszahlungen und Finanzierungstätigkeit	147
2.2.3	Entwicklung Eckwerte Landkreise	148
2.2.3.1	Entwicklung Eckwerte Landkreise - Einzahlungen	148
2.2.3.2	Entwicklung Eckwerte Landkreise - Auszahlungen und Finanzierungstätigkeit	149
2.2.4	Entwicklung Eckwerte kreisangehörige Gemeinden einschließlich Verbandsgemeinden	150
2.2.4.1	Entwicklung Eckwerte kreisangehörige Gemeinden einschließlich Verbandsgemeinden - Einzahlungen	150
2.2.4.2	Entwicklung Eckwerte kreisangehörige Gemeinden einschließlich Verbandsgemeinden - Auszahlungen und Finanzierungstätigkeit	151
2.3	Zuordnungsschlüssel	152
2.3.1	Zuordnungsschlüssel Einzahlungen Tabellen 2.1 und 2.2	152
2.3.2	Zuordnungsschlüssel Auszahlungen und Finanzierungstätigkeit Tabellen 2.1 und 2.2	153
3.	Unterschiede Zuordnung	154
3.1	Unterschiede Zuordnung Landessystematik zur Bundessystematik	154
3.1.1	Zuordnung	154
3.1.2	Erläuterungen	155
3.2	Unterschiede Zuordnung Bundessystematik zur Landessystematik	156
3.2.1	Zuordnung - Einzahlungen	156
3.2.2	Zuordnung - Auszahlungen	157
4.	Finanzstatistische Kennzahlen	158
4.1	Einführung	158
4.2	Indikatoren Auszahlungen	158
4.2.1	Bezugsgröße Gesamtauszahlungen	158
4.2.2	Indikator - Investitionsquote	159
4.2.3	Indikator - Personalausgabenquote	160
4.2.4	Indikator - Zinsausgabenquote	161
4.3	Indikatoren Einzahlungen	162
4.3.1	Bezugsgröße Gesamteinzahlungen	162
4.3.2	Indikator - Steuereinnahmequote	163
4.4	Indikatoren Finanzierung	164
4.4.1	Indikator - Deckungsgrad	164
4.4.2	Indikator - Investitionszuweisungsquote	165
4.5	Indikator Belastung - Sozialleistungsquote	166
	Anhang	
A 1	Qualitätsbericht "Rechnungsergebnisse der Kernhaushalte der Gemeinden und Gemeindeverbände"	

Vorbemerkungen

Die jährliche Statistik der Ausgaben und Einnahmen der Kommunen (Jahresrechnungsstatistik) bietet einen Einblick in die Finanzwirtschaft der Gemeinden, Verbandsgemeinden und Landkreise.

Erhoben werden die Ein- und Auszahlungen entsprechend der Finanzrechnung nach Konten und Produktgruppen der Haushaltssystematiken des Landes Sachsen-Anhalt. Die Zusammenführung zu einem einheitlichen Bundesergebnis erfolgt über Zuordnungsschlüssel.

Mit dem Beschluss des Landtages von Sachsen-Anhalt vom 22. März 2006 wurden die Grundlagen für die Umstellung des Rechnungswesens in den Kommunen geschaffen. Die Einführung des "Neuen kommunalen Haushalts- und Rechnungswesens" mit der "Doppelten Buchführung in Konten" in den Kommunen (Doppik) wurde 2014 in den sachsen-anhaltischen Kommunen abgeschlossen. Damit einher ging die Umstellung der statistischen Abrechnung von der Kameralistik auf die Doppik. In der Jahresrechnungsstatistik werden ab dem Berichtsjahr 2015 ausschließlich doppische Meldungen verarbeitet.

Mit dem Gesetz über die Grundsätze der Neugliederung der Gemeinden im Land Sachsen-Anhalt vom 14. Februar 2008 begann eine weitreichende Gebietsreform. Die gesetzlichen Grundlagen für die Doppikeinführung und die Veränderung der Gebietsstruktur sind auf den Internetseiten des Statistischen Landesamtes abrufbar. Beide Maßnahmen wirkten sich auf die Ergebnisse der Finanzstatistiken aus.

Das Rechnungswesen von Einrichtungen mit doppischer Buchführung, die außerhalb der Kernhaushalte der Kommunen geführt werden, ist in den Auswertungen nicht berücksichtigt. Der unterschiedliche Ausgliederungsstand und die zugehörigen Zeitpunkte wirken sich auf die Vergleichbarkeit aus. Die Erhebung der Einheiten mit kaufmännischer Buchführung erfolgt mit der Jahresabschlusstatistik.

Die Ergebnisse werden in dieser Veröffentlichung nach Landes- und nach Bundessystematik dargestellt. Die Zusammenfassungen erfolgen nach Gebietskörperschaftsgruppen. Vergleiche zum Vorjahr sind abgebildet.

Systematik der Tabellen

Im **ersten Tabellenteil** sind die statistischen Ergebnisse der Finanzrechnung nach dem geltendem Recht in Sachsen-Anhalt dargestellt. Die Erfassung der verbindlichen Konten und Produkte erfolgt nach den Haushaltssystematiken des Landes Sachsen-Anhalt.

Tabellen 1.1 bis 1.3

Es erfolgt eine korrekte Abgrenzung der Ein- und Auszahlungen nach Landessystematik. Diese sind in 1 000 EUR und getrennt voneinander dargestellt, mit Ausnahme der gesetzlich zugelassenen Vorabverrechnungen durch die Kommunen. Die Tabelle 1.3.1 zeigt, welche Kontengruppen und Konten in den Positionen enthalten sind und wie die Berechnungen durchgeführt werden. Die Nummerierung erfolgt unter der Abkürzung LD, welche für Land Doppik steht. In Tabelle 1.3.2 werden die Produktklassen und Produktbereiche mit den zugehörigen Produktgruppen dargestellt.

Tabellen 1.4 bis 1.6

Für Analysezwecke erfolgt eine weitere Darstellung, die als Landessystematik netto betitelt ist. Die Übersicht ist komprimiert, es werden nur die erforderlichen Informationen ausgegeben. Auf nachrichtliche Angaben wird weitestgehend verzichtet, um eine Dopplung gegenüber den vorherigen Tabellen zu vermeiden. In dieser Auswertung sind spezielle korrespondierende Konten verrechnet. Zum einen die Gewerbsteuer mit der Gewerbesteuerumlage (Konto 6013 abzgl. Konto 7341), da sie direkt die Steuer- und Finanzkraft sowie die Steuer-schätzung beeinflusst. Zum anderen die positiven und die negativen Schlüsselzuweisungen der Kommunen

(Konto 6111 abzgl. Konto 7371), die sich aus dem kommunalen Finanzausgleich des Landes Sachsen-Anhalt ergeben. Diese sind weder Einzahlungen im Land noch dessen Auszahlungen. Die Tabelle 1.6 zeigt, entsprechend der Tabelle 1.3.1, welche Konten und Kontengruppen in den Positionen enthalten sind und wie die Berechnungen durchgeführt werden. Die Nummerierung erfolgt unter der Abkürzung LDn, welche für Land Doppik netto steht.

Tabelle 1.7

Hier sind die Unterschiede der beiden Varianten nach Landessystematik, LD und LDn, dargestellt.

Tabelle 1.8

Alle Konten sind mit den Beträgen nach dem für das Berichtsjahr gültigen Kontenrahmenplan und den kommunalen Gruppen aufgelistet. Ebenfalls in der Tabelle 1.8 sind die Einzahlungen und Auszahlungen nach Produkten enthalten. Die Systematik der Tabellen 1.1 bis 1.6 entspricht geringfügig nicht der Systematik der Tabelle 1.8. Während die Tabelle 1.8 identisch mit der Abgrenzung des Kontenrahmenplanes des Landes Sachsen-Anhalt ist, wurden in den vorhergehenden Tabellen zum Teil andere Entscheidungen für die Ausweisung getroffen. Beispielsweise wurden Ausgleichsleistungen (Kontengruppe 605) in den Zusammenfassungen nicht dem Kontenbereich Steuern und ähnliche Abgaben (60) zugeordnet, sondern systematisch dem Kontenbereich Zuwendungen und Allgemeine Umlagen (61). In Folge kommt es zu unterschiedlichen Beträgen für die Steuern und ähnliche Abgaben in den Tabellen 1.1 bis 1.6 gegenüber der Einzeldarstellung in Tabelle 1.8.

Der **zweite Tabellenteil** bietet einen Überblick über die Ergebnisse nach Bundessystematik. Der für die statistische Abrechnung 2021 verbindliche Kontenrahmenplan des Bundes entspricht nicht dem Kontenrahmenplan des Landes Sachsen-Anhalt. In Folge kommt es zu Unterschieden in den Ergebnissen des Landes und den Veröffentlichungen des Bundesamtes. Die Überführung des Landesergebnisses in das Bundesergebnis erfolgt mittels Schlüsselbrücken (Umsetzern). Das Statistische Bundesamt veröffentlicht die Ergebnisse in der Fachserie 14 Reihe 3.3.1. Die sogenannten Eckwertetabellen im zweiten Tabellenteil sind bundeseinheitlich abgestimmt. Sie beruhen auf den für die Systematiken des Bundes angepassten Landesergebnissen. Die dafür notwendigen Umrechnungen sind über die Zuordnungsschlüssel nachvollziehbar.

Die Tabellen des **dritten Tabellenteils** enthalten die Unterschiede zwischen der Landessystematik Doppik (Variante 1) und der Bundessystematik. Die Unterschiede zur Landessystematik Doppik netto sind im Teil der Landestabellen erläutert.

Finanzstatistische Kennzahlen

Finanzstatistische Kennzahlen (Indikatoren) werden sowohl von nationalen Gremien wie dem Stabilitätsrat als auch von internationalen Institutionen wie Eurostat (Statistisches Amt der Europäischen Union) zur Beurteilung der finanziellen Haushaltssituation von Bund, Ländern, Kommunen, gesetzlichen Sozialversicherungen und des Öffentlichen Gesamthaushalts insgesamt herangezogen. Auch viele Nutzer der Finanzstatistiken berechnen Indikatoren und verwenden diese z. B. in Artikeln und Publikationen. Um die Einheitlichkeit von Verfahren und Interpretation sicherzustellen, sind die Berechnungen bundeseinheitlich. Die Vorgaben zur Berechnung der einzelnen Indikatoren werden im **vierten Teil** detailliert dargestellt, ebenso die Beschreibung der Aussagen, die durch die Ausprägung der einzelnen Indikatoren möglich sind. Die Indikatoren werden ökonomisch definiert und nicht anhand rechtlicher Normen, wie sie beispielsweise in den Haushaltsordnungen vorgegeben sind. Gründe dafür sind unter anderem mögliche Doppelzählungen und abweichende Definitionen in den verschiedenen Systematiken.

Einzelergebnisse

Für die in diesem Bericht aufgeführten berechneten Ergebnistabellen (Eckwerte) stehen die Daten der einzelnen Landkreise, kreisfreien Städte, Einheitsgemeinden und Verbandsgemeinden einschließlich der angehörigen Gemeinden, in Excel-Form zur Verfügung. Die untersten beiden Verwaltungsebenen (Verbandsgemeinde und verbandsgemeindeangehörige Gemeinden) sind dabei aus Gründen der Vergleichbarkeit zusammengefasst. Für die Ergebnisse der Tabellen 1.8 und 4 wird die auszugsweise Bereitstellung auf Anfrage geprüft.

Gesetzliche Grundlagen der Erhebung

- Gesetz über die Statistiken der öffentlichen Finanzen und des Personals im öffentlichen Dienst (Finanz- und Personalstatistikgesetz – FPStatG) in der Fassung der Bekanntmachung vom 22. Februar 2006 (BGBl. I S. 438), zuletzt geändert durch Artikel 1 des Gesetzes vom 3. Juni 2021 (BGBl. I S. 1401)
- Gesetz über die Statistik für Bundeszwecke (Bundesstatistikgesetz – BStatG) in der Fassung der Bekanntmachung vom 20. Oktober 2016 (BGBl. I S. 2394), zuletzt geändert durch Artikel 5 des Gesetzes vom 20. Dezember 2022 (BGBl. I S. 2727)

Das Statistische Bundesamt stellt interessierten Nutzerinnen und Nutzern eine Sammlung der für die statistischen Aufgaben maßgeblichen Rechtsvorschriften kostenlos zur Verfügung. Sie finden diese im Internet unter: <http://www.destatis.de/>

Methoden

Rechtsgrundlagen

(<https://www.destatis.de/DE/Methoden/Rechtsgrundlagen/Rechtsgrundlagen.html>).

Die landesrechtlichen Regelungen, nach denen die Kommunen des Landes Sachsen-Anhalt die Haushalte führen, sind u. a. im Internetauftritt des Statistischen Landesamtes Sachsen-Anhalt zu finden:

<http://www.statistik.sachsen-anhalt.de/>

Themen

Kommunales

Kommunaler Haushalt/Doppik

(<https://statistik.sachsen-anhalt.de/themen/kommunales/kommunaler-haushaltdoppik/>).

Informationen zur Statistik

Für weiterführende Informationen zur Statistik, den Rechtsgrundlagen und den Begrifflichkeiten ist die Veröffentlichung des Statistischen Bundesamtes "Qualitätsbericht Rechnungsergebnisse der Kernhaushalte der Gemeinden und Gemeindeverbände" beigelegt.

Definitionen und finanzstatistische Fachbegriffe sind ausführlich in der Veröffentlichung des Statistischen Bundesamtes "Fachbegriffe der Finanz- und Personalstatistiken", letzte Veröffentlichung vom Januar 2019, dargestellt.

Um auch bei sich wandelnden Rahmenbedingungen relevante und zuverlässige Daten bereitzustellen, werden die Konzepte und Methoden in bestimmten Abständen überarbeitet und im Internetangebot des Statistischen Bundesamtes, Themenbereich: Staat/Öffentliche Finanzen, veröffentlicht.

Finanzstatistische Bereinigung


Bei der Darstellung der für den laufenden Verbrauch dienenden Finanzvorfälle und die auf eine Vermögensänderung hinzielenden Ein- und Auszahlungen ergeben sich durch die Zahlungen zwischen den einzelnen Erhebungseinheiten bei der Zusammenfassung dieser Einheiten zu einer Darstellungsebene Doppelzahlungen. Die finanzstatistische Bereinigung dieser Doppelzahlungen erfolgt dabei nicht bei den einzelnen Einzahlungs- und Auszahlungsarten, sondern global bei den Einzahlungs- und Auszahlungssummen der laufenden Verwaltungstätigkeit bzw. Investitionstätigkeit, indem die darin enthaltenen Zahlungen zwischen den einzelnen Ebenen – in Höhe der Zahlungseingänge – als Gesamtbetrag abgezogen werden. Diese Beträge befinden sich in den Zeilen "Einzahlungen von gleicher Ebene". Eine finanzstatistische Bereinigung lässt sich nur für die Summe der kommunalen Haushalte insgesamt bilden. Bei der Betrachtung einzelner Körperschaftsgruppen oder Größenklassen wäre eine weitere Aufschlüsselung der Zahlungen von Gemeinden und Gemeindeverbänden zur Berechnung der Zahlungen von gleicher Ebene nötig, die die kommunale Haushaltssystematik nicht vorsieht.

Einwohnerzahlen

	30. Juni 2021
Sachsen-Anhalt insgesamt	2 172 579
davon	
kreisfreie Städte	551 458
Landkreise = kreisangehörige Gemeinden	1 621 121

Zeichenerklärung und Berechnungshinweis

Zeichenerklärung

- 0 = weniger als die Hälfte von 1 in der letzten besetzten Stelle, jedoch mehr als nichts
- [B] = Bereinigung bezieht sich auf die gesamten Ein- oder Auszahlungen
- [b] = Bereinigung bezieht sich auf einzelne Zahlungsarten
- x = Tabellenfach gesperrt, weil Aussage nicht sinnvoll (keine Aussage möglich)
- = genau Null oder auf Null geändert
- Σ = Summe
-  = Ein Ländervergleich ist an dieser Stelle (im Bereich der Sozialhilfe nach SGB XII) systematisch nicht möglich, da die Sozialagentur Sachsen-Anhalt die Aufgaben des überörtlichen Trägers der Sozialhilfe im Land Sachsen-Anhalt wahrnimmt und ebenfalls Leistungen der Sozialhilfe gewährt. Die Sozialagentur Sachsen-Anhalt wird in dieser Statistik nicht erhoben.

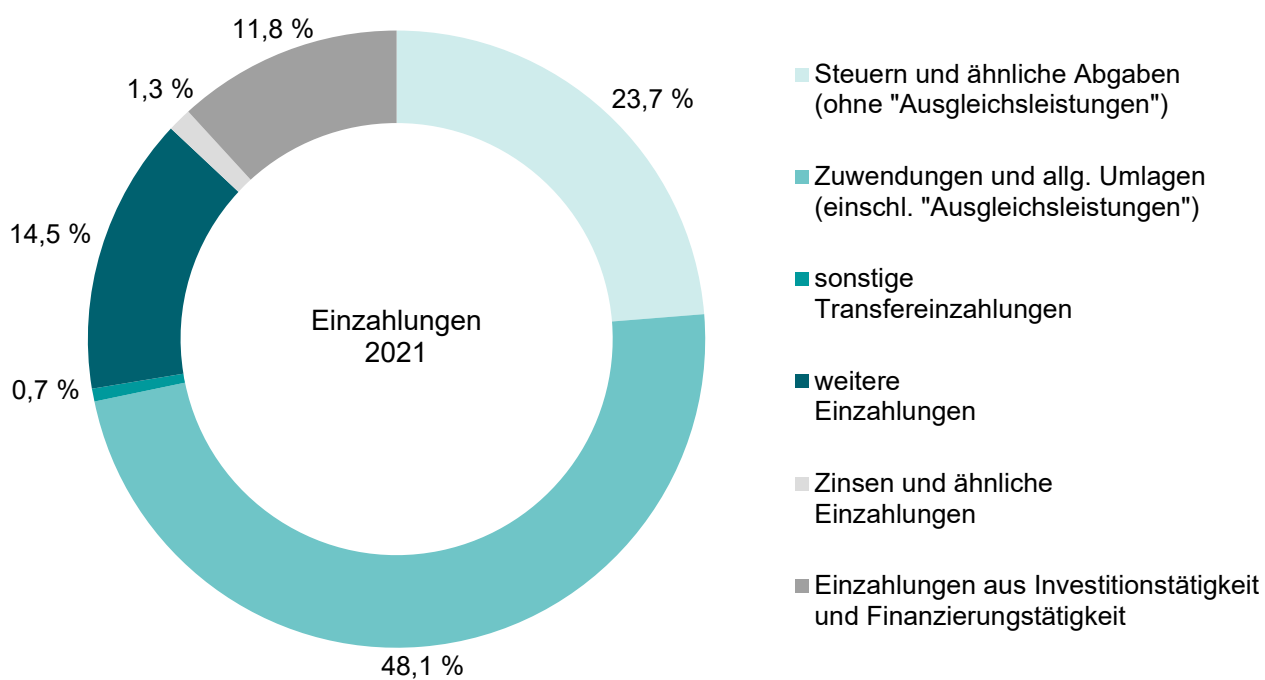
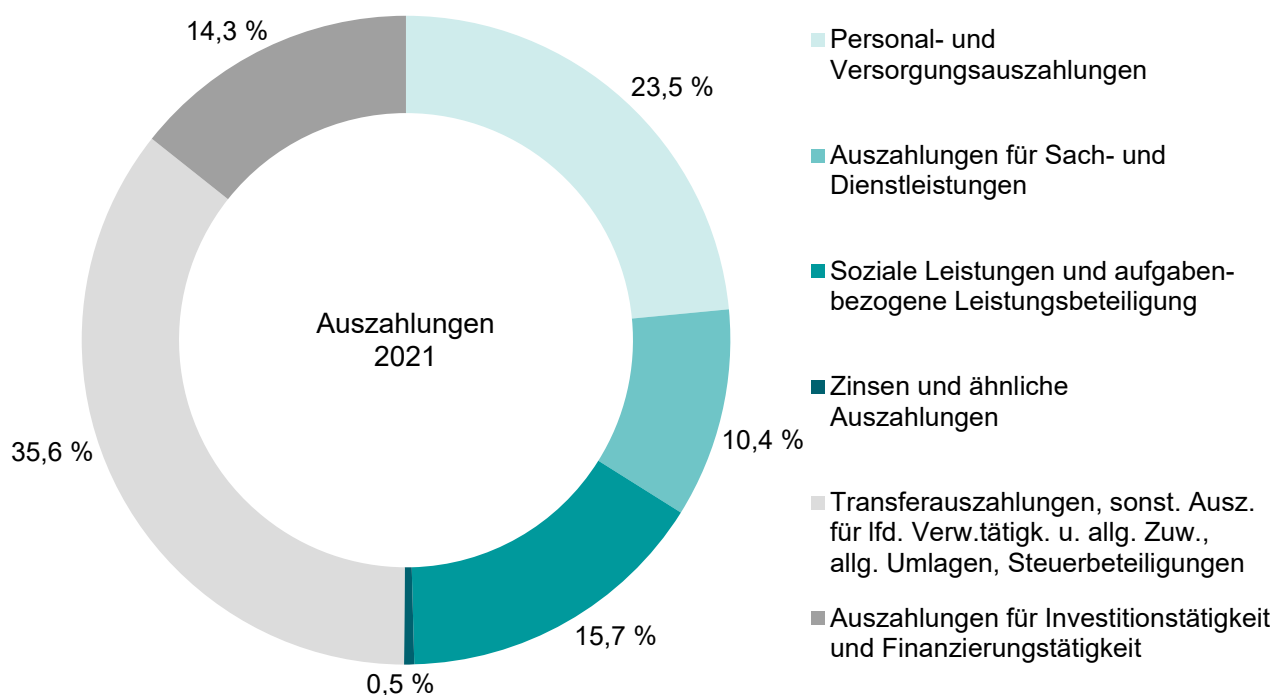
Berechnungshinweis

Im Allgemeinen ist ohne Rücksicht auf die Endsummen auf- bzw. abgerundet worden. Deshalb können sich bei der Summierung von Einzelangaben geringfügige Abweichungen zu den ausgewiesenen Endsummen ergeben. Bei der Aufgliederung der Gesamtheit in Prozent kann die Summe der Einzelwerte wegen Rundens vom Wert 100 % abweichen. Eine Abstimmung auf 100 % erfolgt im Allgemeinen nicht.

Abkürzungsverzeichnis

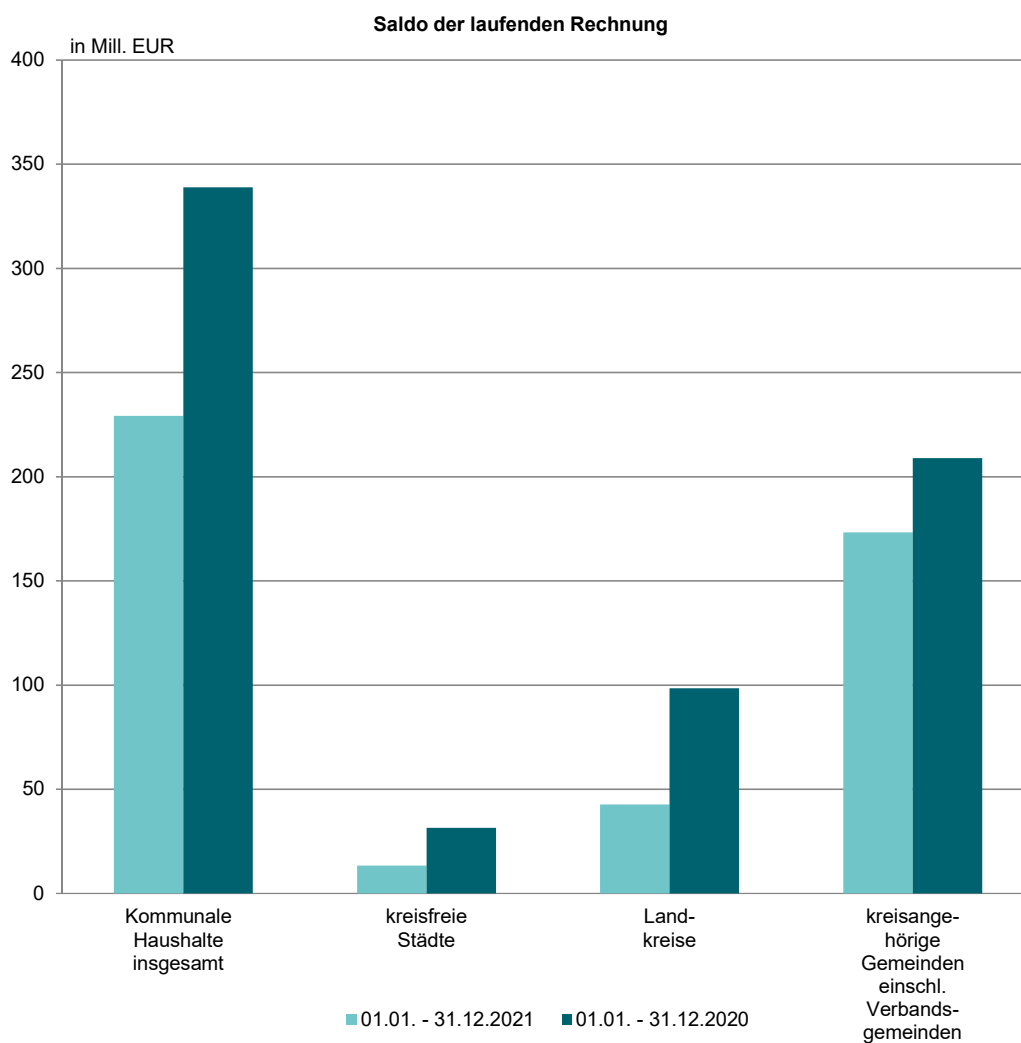
abzgl.	=	abzüglich
allg.	=	allgemeine
Ausgl.leistungen	=	Ausgleichsleistungen
Ausz.	=	Auszahlungen
AZ	=	Auszahlungen
B	=	Bund
BGBI.	=	Bundesgesetzblatt
bzw.	=	beziehungsweise
dar.	=	darunter
dav.	=	davon
d. h.	=	das heißt
dgl.	=	dergleichen
einschl.	=	einschließlich
Einz.	=	Einzahlungen
Ergänzungszuw.	=	Ergänzungszuweisungen
Erst.	=	Erstattungen
EUR	=	Euro
EZ	=	Einzahlungen
FAG	=	Finanzausgleichsgesetz
Gv.	=	Gemeindeverbände
Inv.	=	Investitionen
Inv.förd.maßn.	=	Investitionsförderungsmaßnahmen
Kg.	=	Kontengruppe
Kostenerst.	=	Kostenerstattungen
Kto.	=	Konto
L	=	Land
LD	=	Land Doppik
LDn	=	Land Doppik netto
lfd.	=	laufende(r)
nachr.	=	nachrichtlich
Nr.	=	Nummer
öff.	=	öffentliche(n)
ÖPNV	=	öffentlicher Personennahverkehr
Schlüsselzuw.	=	Schlüsselzuweisungen
SGB	=	Sozialgesetzbuch
sonst.	=	sonstige(n)
u.	=	und
u. a.	=	unter anderem
Untern.	=	Unternehmen
VBG	=	Verbandsgemeinde
Verw.tätigk.	=	Verwaltungstätigkeit
z. B.	=	zum Beispiel
Zfg.	=	Zusammenfassung
Zuw.	=	Zuweisungen
zuzgl.	=	zuzüglich

Darstellung - Ergebnis der Jahresrechnungsstatistik 2021
Finanzrechnung kommunale Kernhaushalte insgesamt nach Landessystematik



Darstellung - Saldo laufende Rechnung nach kommunalen Gruppen und Landessystematik

Lfd. Nr.	Bezeichnung - Landessystematik -	Kommunale Haushalte insgesamt	Davon		
			kreisfreie Städte	Land- kreise	kreisange- hörige Gemeinden einschl. Verbands- gemeinden
		1 000 EUR			
LD06	Einzahlungen laufende Rechnung				
	01.01. - 31.12.2021	7 382 918	1 731 529	2 675 708	2 975 681
	01.01. - 31.12.2020	7 297 252	1 701 970	2 645 179	2 950 102
LD18	Auszahlungen laufende Rechnung				
	01.01. - 31.12.2021	7 153 754	1 718 203	2 633 071	2 802 481
	01.01. - 31.12.2020	6 958 476	1 670 550	2 546 715	2 741 211
LD24	Saldo laufende Rechnung				
	01.01. - 31.12.2021	229 164	13 326	42 638	173 200
	01.01. - 31.12.2020	338 776	31 420	98 464	208 891



1. Landessystematik
 1.1 Ergebnisse der Jahresrechnungsstatistik im Jahr 2021 nach kommunalen Gruppen und Arten
 1.1.1 Landessystematik Finanzrechnung mit landesspezifischem Finanzierungssaldo der kommunalen Gruppen

Lfd. Nr.	Bezeichnung - Landessystematik -	Kommunale Kern- haushalte insgesamt	Davon		
			kreisfreie Städte	Land- kreise	kreisange- hörige Gemeinden einschl. Verbands- gemeinden
LD01	Steuern und ähnliche Abgaben (ohne Kg. 605 "Ausgleichsleistungen")	1 984 665	541 077	-	1 443 588
LD01a	dar. Gewerbesteuer	855 234	236 529	-	618 705
LD01b	nachrichtlich: Gewerbesteuer netto (≙ abzgl. Gewerbesteuerumlage)	778 689	218 781	-	559 908
LD02	Zuwendungen und allgemeine Umlagen (einschl. Kg. 605 "Ausgl.leistungen")	4 022 332	828 526	2 155 893	1 037 914
LD02a	dar. FAG-Leistungen	1 542 355	437 345	524 681	580 329
LD02b	dar. Schlüsselzuweisungen und besondere Ergänzungszuweisungen	1 080 295	315 325	371 002	393 968
LD02c	nachrichtlich: negative Schlüsselzuweisungen	19 489	-	-	19 489
LD02d	dar. Kreis-, Verbandsgemeindeumlage	773 918	-	685 634	88 284
LD03	Sonstige Transfereinzahlungen	55 837	12 944	41 436	1 457
LD04	Weitere Einzahlungen	1 214 573	299 226	474 427	440 920
LD05	Zinsen und ähnliche Einzahlungen	105 510	49 756	3 952	51 802
LD06	Einzahlungen laufende Rechnung	7 382 918	1 731 529	2 675 708	2 975 681
LD06a	dar. Einzahlungen vom Land	2 759 148	803 685	1 306 122	649 341
LD06b	dar. (abzgl.) Einzahlungen von gleicher Ebene	1 169 789	x	x	x
LD07	Bereinigte Einzahlungen laufende Rechnung	6 213 128	x	x	x
LD08	Einzahlungen aus Investitionstätigkeit	685 337	187 623	93 736	403 978
LD08a	dar. Einzahlungen aus Zuwendungen für Inv. und Inv.förd.maßn.	608 790	170 016	90 249	348 524
LD08b	dar. Einzahlungen aus Beiträgen und ähnlichen Entgelten	9 063	2 836	-	6 227
LD09	Einzahlungen aus investiver Finanzierungstätigkeit	302 382	117 067	47 489	137 826
LD10	Einzahlungen Kapitalrechnung	987 720	304 691	141 225	541 804
LD10a	dar. Einzahlungen vom Land	537 694	162 822	85 614	289 258
LD10b	dar. (abzgl.) Einzahlungen von gleicher Ebene	31 138	x	x	x
LD11	Bereinigte Einzahlungen Kapitalrechnung	956 581	x	x	x
LD12	Personal- und Versorgungsauszahlungen	1 960 315	406 090	530 005	1 024 220
LD13	Auszahlungen für Sach- und Dienstleistungen	871 408	156 023	225 490	489 895
LD14	Transferauszahlungen, sonst. Ausz. für lfd. Verw.tätigk.	2 097 479	760 554	926 134	410 791
LD15	Soziale Leistungen insgesamt	1 310 374	363 754	946 485	135
LD16	Zinsen und ähnliche Auszahlungen	40 719	14 033	4 957	21 730
LD17	Allgemeine Zuweisungen, Allgemeine Umlagen, Steuerbeteiligungen	873 458	17 748	-	855 710
LD17a	dar. Gewerbesteuerumlage	76 545	17 748	-	58 796
LD18	Auszahlungen laufende Rechnung	7 153 754	1 718 203	2 633 071	2 802 481
LD18a	dar. Auszahlungen an das Land	38 701	5 615	12 828	20 259
LD18b	(abzgl.) Einzahlungen von gleicher Ebene (= LD06b)	1 169 789	x	x	x
LD19	Bereinigte Auszahlungen laufende Rechnung	5 983 965	x	x	x
LD20	Auszahlungen für Investitionstätigkeit	992 427	341 600	146 395	504 432
LD20a	dar. Sachinvestitionen	942 408	318 605	136 517	487 286
LD21	Auszahlungen zur Tilgung investiver Kredite und Ähnliches	204 636	28 873	62 023	113 740
LD22	Auszahlungen Kapitalrechnung	1 197 064	370 473	208 418	618 173
LD22a	dar. Auszahlungen an das Land	-	-	-	-
LD22b	(abzgl.) Einzahlungen von gleicher Ebene (= LD10b)	31 138	x	x	x
LD23	Bereinigte Auszahlungen Kapitalrechnung	1 165 926	x	x	x
LD24	Saldo laufende Rechnung	229 164	13 326	42 638	173 200
LD24a	dar. Nettotransfer vom Land	2 720 447	798 070	1 293 295	629 083
LD25	Saldo Investitionstätigkeit	-307 090	-153 977	-52 659	-100 454
LD26	Saldo Finanzrechnung ohne Finanzierungstätigkeit	-77 926	-140 651	-10 022	72 746
LD26a	Saldo investive Finanzierungstätigkeit	97 746	88 194	-14 533	24 085
LD27	Saldo Kapitalrechnung	-209 344	-65 783	-67 193	-76 369
LD27a	dar. Nettotransfer vom Land	537 694	162 822	85 614	289 258
LD28	Saldo Finanzrechnung insgesamt	19 820	-52 457	-24 555	96 831

1.1.2 Landessystematik Finanzrechnung mit landesspezifischem Finanzierungssaldo der kommunalen Gruppen in EUR je Einwohner/-in

Lfd. Nr.	Bezeichnung - Landessystematik -	Kommunale Kern- haushalte insgesamt	Kreisfreie Städte	Land- kreise	Kreisange- hörige Gemeinden einschl. Verbands- gemeinden
		EUR je Einwohner/-in			
LD01	Steuern und ähnliche Abgaben (ohne Kg. 605 "Ausgleichsleistungen")	913,51	981,18	-	890,49
LD01a	dar. Gewerbesteuer	393,65	428,92	-	381,65
LD01b	nachrichtlich: Gewerbesteuer netto (\triangleq abzgl. Gewerbesteuerumlage)	358,42	396,73	-	345,38
LD02	Zuwendungen und allgemeine Umlagen (einschl. Kg. 605 "Ausgl.leistungen")	1 851,41	1 502,43	1 329,88	640,24
LD02a	dar. FAG-Leistungen	709,92	793,07	323,65	357,98
LD02b	dar. Schlüsselzuweisungen und besondere Ergänzungszuweisungen	497,24	571,80	228,86	243,02
LD02c	nachrichtlich: negative Schlüsselzuweisungen	8,97	-	-	12,02
LD02d	dar. Kreis-, Verbandsgemeindeumlage	356,22	-	422,94	54,46
LD03	Sonstige Transfereinzahlungen	25,70	23,47	25,56	0,90
LD04	Weitere Einzahlungen	559,05	542,61	292,65	271,98
LD05	Zinsen und ähnliche Einzahlungen	48,56	90,23	2,44	31,95
LD06	Einzahlungen laufende Rechnung	3 398,23	3 139,91	1 650,53	1 835,57
LD06a	dar. Einzahlungen vom Land	1 269,99	1 457,38	805,69	400,55
LD06b	dar. (abzgl.) Einzahlungen von gleicher Ebene	538,43	x	x	x
LD07	Bereinigte Einzahlungen laufende Rechnung	2 859,79	x	x	x
LD08	Einzahlungen aus Investitionstätigkeit	315,45	340,23	57,82	249,20
LD08a	dar. Einzahlungen aus Zuwendungen für Inv. und Inv.förd.maßn.	280,22	308,30	55,67	214,99
LD08b	dar. Einzahlungen aus Beiträgen und ähnlichen Entgelten	4,17	5,14	-	3,84
LD09	Einzahlungen aus investiver Finanzierungstätigkeit	139,18	212,29	29,29	85,02
LD10	Einzahlungen Kapitalrechnung	454,63	552,52	87,12	334,22
LD10a	dar. Einzahlungen vom Land	247,49	295,26	52,81	178,43
LD10b	dar. (abzgl.) Einzahlungen von gleicher Ebene	14,33	x	x	x
LD11	Bereinigte Einzahlungen Kapitalrechnung	440,30	x	x	x
LD12	Personal- und Versorgungsauszahlungen	902,30	736,39	326,94	631,80
LD13	Auszahlungen für Sach- und Dienstleistungen	401,09	282,93	139,10	302,20
LD14	Transferauszahlungen, sonst. Ausz. für lfd. Verw.tätigk.	965,43	1 379,17	571,29	253,40
LD15	Soziale Leistungen insgesamt	603,14	659,62	583,85	0,08
LD16	Zinsen und ähnliche Auszahlungen	18,74	25,45	3,06	13,40
LD17	Allgemeine Zuweisungen, Allgemeine Umlagen, Steuerbeteiligungen	402,04	32,18	-	527,85
LD17a	dar. Gewerbesteuerumlage	35,23	32,18	-	36,27
LD18	Auszahlungen laufende Rechnung	3 292,75	3 115,75	1 624,23	1 728,73
LD18a	dar. Auszahlungen an das Land	17,81	10,18	7,91	12,50
LD18b	(abzgl.) Einzahlungen von gleicher Ebene (= LD06b)	538,43	x	x	x
LD19	Bereinigte Auszahlungen laufende Rechnung	2 754,31	x	x	x
LD20	Auszahlungen für Investitionstätigkeit	456,80	619,45	90,30	311,16
LD20a	dar. Sachinvestitionen	433,77	577,75	84,21	300,59
LD21	Auszahlungen zur Tilgung investiver Kredite und Ähnliches	94,19	52,36	38,26	70,16
LD22	Auszahlungen Kapitalrechnung	550,99	671,81	128,56	381,32
LD22a	dar. Auszahlungen an das Land	-	-	-	-
LD22b	(abzgl.) Einzahlungen von gleicher Ebene (= LD10b)	14,33	x	x	x
LD23	Bereinigte Auszahlungen Kapitalrechnung	536,66	x	x	x
LD24	Saldo laufende Rechnung	105,48	24,16	26,30	106,84
LD24a	dar. Nettotransfer vom Land	1 252,17	1 447,20	797,78	388,05
LD25	Saldo Investitionstätigkeit	-141,35	-279,22	-32,48	-61,97
LD26	Saldo Finanzrechnung ohne Finanzierungstätigkeit	-35,87	-255,05	-6,18	44,87
LD26a	Saldo investive Finanzierungstätigkeit	44,99	159,93	-8,97	14,86
LD27	Saldo Kapitalrechnung	-96,36	-119,29	-41,45	-47,11
LD27a	dar. Nettotransfer vom Land	247,49	295,26	52,81	178,43
LD28	Saldo Finanzrechnung insgesamt	9,12	-95,12	-15,15	59,73

1.1.3 Landessystematik Finanzrechnung mit landesspezifischem
1.1.3.1 Landessystematik Finanzrechnung mit landesspezifischem

Lfd. Nr.	Produktklasse	Zentrale Verwaltung	Schule und Kultur	Soziales und Jugend
		1	2	3
	Bezeichnung - Landessystematik -		1 000 EUR	
LD01	Steuern und ähnliche Abgaben	-	-	-
LD02	Zuwendungen und allgemeine Umlagen	35 362	45 014	1 309 194
LD03	Sonstige Transfereinzahlungen	1	-	52 992
LD04	Weitere Einzahlungen	271 410	29 805	543 159
LD05	Zinsen und ähnliche Einzahlungen	12 354	268	731
LD06	Einzahlungen laufende Rechnung	319 126	75 086	1 906 077
LD07	Bereinigte Einzahlungen laufende Rechnung	306 006	61 886	1 548 461
LD08	Einzahlungen aus Investitionstätigkeit	77 587	87 108	24 575
LD09	Einzahlungen aus investiver Finanzierungstätigkeit	2 964	91	307
LD10	Einzahlungen Kapitalrechnung	80 552	87 199	24 882
LD11	Bereinigte Einzahlungen Kapitalrechnung	78 406	82 037	17 725
LD12	Personal- und Versorgungsauszahlungen	867 813	160 609	621 645
LD13	Auszahlungen für Sach- und Dienstleistungen	269 666	158 287	112 477
LD14	Transferauszahlungen, sonst. Ausz. für lfd. Verw.tätigk.	203 749	250 364	1 130 307
LD15	Soziale Leistungen insgesamt	-	-	1 310 374
LD16	Zinsen und ähnliche Auszahlungen	3 541	130	17
LD17	Allgemeine Zuweisungen, Allgemeine Umlagen, Steuerbeteiligungen	-	-	-
LD18	Auszahlungen laufende Rechnung	1 344 769	569 389	3 174 820
LD19	Bereinigte Auszahlungen laufende Rechnung	1 331 649	556 188	2 817 205
LD20	Auszahlungen für Investitionstätigkeit	148 948	323 718	82 398
LD21	Auszahlungen zur Tilgung investiver Kredite und Ähnliches	-	-	242
LD22	Auszahlungen Kapitalrechnung	148 948	323 718	82 641
LD23	Bereinigte Auszahlungen Kapitalrechnung	146 802	318 557	75 484
LD24	Saldo laufende Rechnung	-1 025 643	-494 303	-1 268 744
LD25	Saldo Investitionstätigkeit	-71 360	-236 610	-57 823
LD26	Saldo Finanzrechnung ohne Finanzierungstätigkeit	-1 097 003	-730 913	-1 326 567
LD26a	Saldo investive Finanzierungstätigkeit	2 964	91	65
LD27	Saldo Kapitalrechnung	-68 396	-236 519	-57 759
LD28	Saldo Finanzrechnung insgesamt	-1 094 039	-730 822	-1 326 503

Finanzierungssaldo der kommunalen Gruppen nach Produktklassen

Finanzierungssaldo kommunale Kernhaushalte insgesamt nach Produktklassen

Gesundheit und Sport	Gestaltung der Umwelt	Zentrale Finanzdienst- leistungen	Insgesamt	Produktklasse	Lfd. Nr.
4	5	6	1 bis 6		
1 000 EUR				Bezeichnung - Landessystematik -	
-	-	1 984 665	1 984 665	Steuern und ähnliche Abgaben	LD01
16 741	200 785	2 415 237	4 022 332	Zuwendungen und allgemeine Umlagen	LD02
0	697	2 147	55 837	Sonstige Transfereinzahlungen	LD03
44 119	324 001	2 079	1 214 573	Weitere Einzahlungen	LD04
2 216	80 441	9 501	105 510	Zinsen und ähnliche Einzahlungen	LD05
63 076	605 923	4 413 629	7 382 918	Einzahlungen laufende Rechnung	LD06
61 235	598 510	3 637 031	6 213 128	Bereinigte Einzahlungen laufende Rechnung	LD07
17 828	273 676	204 563	685 337	Einzahlungen aus Investitionstätigkeit	LD08
14	175	298 831	302 382	Einzahlungen aus investiver Finanzierungstätigkeit	LD09
17 842	273 851	503 394	987 720	Einzahlungen Kapitalrechnung	LD10
17 842	267 498	493 081	956 590	Bereinigte Einzahlungen Kapitalrechnung	LD11
64 218	246 030	-	1 960 315	Personal- und Versorgungsauszahlungen	LD12
61 099	269 879	-	871 408	Auszahlungen für Sach- und Dienstleistungen	LD13
39 349	467 982	5 729	2 097 479	Transferauszahlungen, sonst. Ausz. für lfd. Verw.tätig.	LD14
-	-	-	1 310 374	Soziale Leistungen insgesamt	LD15
124	2 609	34 298	40 719	Zinsen und ähnliche Auszahlungen	LD16
-	-	873 458	873 458	Allgemeine Zuweisungen, Allgemeine Umlagen, Steuerbeteiligungen	LD17
164 789	986 500	913 486	7 153 754	Auszahlungen laufende Rechnung	LD18
162 949	979 086	136 887	5 983 965	Bereinigte Auszahlungen laufende Rechnung	LD19
37 915	398 867	580	992 427	Auszahlungen für Investitionstätigkeit	LD20
14	7 500	196 880	204 636	Auszahlungen zur Tilgung investiver Kredite und Ähnliches	LD21
37 930	406 367	197 460	1 197 064	Auszahlungen Kapitalrechnung	LD22
37 930	400 014	187 148	1 165 934	Bereinigte Auszahlungen Kapitalrechnung	LD23
-101 714	-380 577	3 500 144	229 164	Saldo laufende Rechnung	LD24
-20 087	-125 191	203 982	-307 090	Saldo Investitionstätigkeit	LD25
-121 801	-505 768	3 704 126	-77 926	Saldo Finanzrechnung ohne Finanzierungstätigkeit	LD26
0	-7 325	101 951	97 746	Saldo investive Finanzierungstätigkeit	LD26a
-20 087	-132 516	305 933	-209 344	Saldo Kapitalrechnung	LD27
-121 801	-513 093	3 806 077	19 820	Saldo Finanzrechnung insgesamt	LD28

1.1.3.2 Landessystematik Finanzrechnung mit landesspezifischem

Lfd. Nr.	Produktklasse	Zentrale Verwaltung	Schule und Kultur	Soziales und Jugend
		1	2	3
	Bezeichnung - Landessystematik -		1 000 EUR	
LD01	Steuern und ähnliche Abgaben	-	-	-
LD02	Zuwendungen und allgemeine Umlagen	3 977	25 311	253 516
LD03	Sonstige Transfereinzahlungen	-	-	12 944
LD04	Weitere Einzahlungen	80 321	8 583	117 219
LD05	Zinsen und ähnliche Einzahlungen	7 048	211	7
LD06	Einzahlungen laufende Rechnung	91 346	34 105	383 687
LD07	Bereinigte Einzahlungen laufende Rechnung	x	x	x
LD08	Einzahlungen aus Investitionstätigkeit	11 641	34 082	2 985
LD09	Einzahlungen aus investiver Finanzierungstätigkeit	-	-	82
LD10	Einzahlungen Kapitalrechnung	11 641	34 082	3 067
LD11	Bereinigte Einzahlungen Kapitalrechnung	x	x	x
LD12	Personal- und Versorgungsauszahlungen	188 573	41 786	86 275
LD13	Auszahlungen für Sach- und Dienstleistungen	33 335	47 119	9 026
LD14	Transferauszahlungen, sonst. Ausz. für lfd. Verw.tätigk.	65 625	130 211	343 180
LD15	Soziale Leistungen insgesamt	-	-	363 754
LD16	Zinsen und ähnliche Auszahlungen	3 100	0	2
LD17	Allgemeine Zuweisungen, Allgemeine Umlagen, Steuerbeteiligungen	-	-	-
LD18	Auszahlungen laufende Rechnung	290 633	219 116	802 237
LD19	Bereinigte Auszahlungen laufende Rechnung	x	x	x
LD20	Auszahlungen für Investitionstätigkeit	26 071	150 490	24 583
LD21	Auszahlungen zur Tilgung investiver Kredite und Ähnliches	-	-	-
LD22	Auszahlungen Kapitalrechnung	26 071	150 490	24 583
LD23	Bereinigte Auszahlungen Kapitalrechnung	x	x	x
LD24	Saldo laufende Rechnung	-199 287	-185 011	-418 550
LD25	Saldo Investitionstätigkeit	-14 430	-116 408	-21 598
LD26	Saldo Finanzrechnung ohne Finanzierungstätigkeit	-213 717	-301 420	-440 148
LD26a	Saldo investive Finanzierungstätigkeit	-	-	82
LD27	Saldo Kapitalrechnung	-14 430	-116 408	-21 516
LD28	Saldo Finanzrechnung insgesamt	-213 717	-301 420	-440 067

Finanzierungssaldo kreisfreie Städte nach Konten und Produkten nach Produktklassen

Gesundheit und Sport	Gestaltung der Umwelt	Zentrale Finanzdienst- leistungen	Insgesamt	Produktklasse	Lfd. Nr.
4	5	6	1 bis 6		
1 000 EUR				Bezeichnung - Landessystematik -	
-	-	541 077	541 077	Steuern und ähnliche Abgaben	LD01
7 798	65 823	472 101	828 526	Zuwendungen und allgemeine Umlagen	LD02
-	-	-	12 944	Sonstige Transfereinzahlungen	LD03
6 348	85 828	926	299 226	Weitere Einzahlungen	LD04
252	40 147	2 091	49 756	Zinsen und ähnliche Einzahlungen	LD05
14 399	191 798	1 016 195	1 731 529	Einzahlungen laufende Rechnung	LD06
x	x	x	x	Bereinigte Einzahlungen laufende Rechnung	LD07
7 361	80 302	51 252	187 623	Einzahlungen aus Investitionstätigkeit	LD08
-	44	116 942	117 067	Einzahlungen aus investiver Finanzierungstätigkeit	LD09
7 361	80 346	168 194	304 691	Einzahlungen Kapitalrechnung	LD10
x	x	x	x	Bereinigte Einzahlungen Kapitalrechnung	LD11
19 255	70 201	-	406 090	Personal- und Versorgungsauszahlungen	LD12
14 569	51 974	-	156 023	Auszahlungen für Sach- und Dienstleistungen	LD13
18 380	202 143	1 014	760 554	Transferauszahlungen, sonst. Ausz. für lfd. Verw.tätigk.	LD14
-	-	-	363 754	Soziale Leistungen insgesamt	LD15
0	1 065	9 866	14 033	Zinsen und ähnliche Auszahlungen	LD16
-	-	17 748	17 748	Allgemeine Zuweisungen, Allgemeine Umlagen, Steuerbeteiligungen	LD17
52 204	325 384	28 629	1 718 203	Auszahlungen laufende Rechnung	LD18
x	x	x	x	Bereinigte Auszahlungen laufende Rechnung	LD19
12 838	127 618	-	341 600	Auszahlungen für Investitionstätigkeit	LD20
-	-	28 873	28 873	Auszahlungen zur Tilgung investiver Kredite und Ähnliches	LD21
12 838	127 618	28 873	370 473	Auszahlungen Kapitalrechnung	LD22
x	x	x	x	Bereinigte Auszahlungen Kapitalrechnung	LD23
-37 806	-133 586	987 566	13 326	Saldo laufende Rechnung	LD24
-5 477	-47 316	51 252	-153 977	Saldo Investitionstätigkeit	LD25
-43 283	-180 902	1 038 818	-140 651	Saldo Finanzrechnung ohne Finanzierungstätigkeit	LD26
-	44	88 068	88 194	Saldo investive Finanzierungstätigkeit	LD26a
-5 477	-47 272	139 321	-65 783	Saldo Kapitalrechnung	LD27
-43 283	-180 857	1 126 887	-52 457	Saldo Finanzrechnung insgesamt	LD28

1.1.3.3 Landessystematik Finanzrechnung mit landesspezifischem

Lfd. Nr.	Produktklasse	Zentrale Verwaltung	Schule und Kultur	Soziales und Jugend
		1	2	3
	Bezeichnung - Landessystematik -	1 000 EUR		
LD01	Steuern und ähnliche Abgaben	-	-	-
LD02	Zuwendungen und allgemeine Umlagen	4 874	10 599	765 817
LD03	Sonstige Transfereinzahlungen	1	-	40 048
LD04	Weitere Einzahlungen	78 139	10 212	272 998
LD05	Zinsen und ähnliche Einzahlungen	633	0	-
LD06	Einzahlungen laufende Rechnung	83 648	20 811	1 078 863
LD07	Bereinigte Einzahlungen laufende Rechnung	x	x	x
LD08	Einzahlungen aus Investitionstätigkeit	6 287	20 361	28
LD09	Einzahlungen aus investiver Finanzierungstätigkeit	11	53	225
LD10	Einzahlungen Kapitalrechnung	6 299	20 414	253
LD11	Bereinigte Einzahlungen Kapitalrechnung	x	x	x
LD12	Personal- und Versorgungsauszahlungen	230 809	65 174	128 698
LD13	Auszahlungen für Sach- und Dienstleistungen	67 685	61 693	14 063
LD14	Transferauszahlungen, sonst. Ausz. für lfd. Verw.tätigk.	47 143	102 512	603 927
LD15	Soziale Leistungen insgesamt	-	-	946 485
LD16	Zinsen und ähnliche Auszahlungen	20	8	6
LD17	Allgemeine Zuweisungen, Allgemeine Umlagen, Steuerbeteiligungen	-	-	-
LD18	Auszahlungen laufende Rechnung	345 657	229 387	1 693 179
LD19	Bereinigte Auszahlungen laufende Rechnung	x	x	x
LD20	Auszahlungen für Investitionstätigkeit	25 146	80 234	727
LD21	Auszahlungen zur Tilgung investiver Kredite und Ähnliches	-	-	242
LD22	Auszahlungen Kapitalrechnung	25 146	80 234	969
LD23	Bereinigte Auszahlungen Kapitalrechnung	x	x	x
LD24	Saldo laufende Rechnung	-262 009	-208 576	-614 316
LD25	Saldo Investitionstätigkeit	-18 859	-59 873	-699
LD26	Saldo Finanzrechnung ohne Finanzierungstätigkeit	-280 868	-268 449	-615 015
LD26a	Saldo investive Finanzierungstätigkeit	11	53	-17
LD27	Saldo Kapitalrechnung	-18 848	-59 820	-716
LD28	Saldo Finanzrechnung insgesamt	-280 857	-268 396	-615 032

Finanzierungssaldo Landkreise nach Konten und Produkten nach Produktklassen

Gesundheit und Sport	Gestaltung der Umwelt	Zentrale Finanzdienst- leistungen	Insgesamt	Produktklasse	Lfd. Nr.
4	5	6	1 bis 6		
1 000 EUR				Bezeichnung - Landessystematik -	
-	-	-	-	Steuern und ähnliche Abgaben	LD01
7 374	92 794	1 274 435	2 155 893	Zuwendungen und allgemeine Umlagen	LD02
0	26	1 361	41 436	Sonstige Transfereinzahlungen	LD03
29 123	83 930	25	474 427	Weitere Einzahlungen	LD04
348	2 243	728	3 952	Zinsen und ähnliche Einzahlungen	LD05
36 844	178 993	1 276 549	2 675 708	Einzahlungen laufende Rechnung	LD06
x	x	x	x	Bereinigte Einzahlungen laufende Rechnung	LD07
1 485	24 572	41 002	93 736	Einzahlungen aus Investitionstätigkeit	LD08
-	131	47 069	47 489	Einzahlungen aus investiver Finanzierungstätigkeit	LD09
1 485	24 703	88 070	141 225	Einzahlungen Kapitalrechnung	LD10
x	x	x	x	Bereinigte Einzahlungen Kapitalrechnung	LD11
31 616	73 709	-	530 005	Personal- und Versorgungsauszahlungen	LD12
20 437	61 611	-	225 490	Auszahlungen für Sach- und Dienstleistungen	LD13
10 706	161 846	-	926 134	Transferauszahlungen, sonst. Ausz. für lfd. Verw.tätigk.	LD14
-	-	-	946 485	Soziale Leistungen insgesamt	LD15
88	6	4 827	4 957	Zinsen und ähnliche Auszahlungen	LD16
-	-	-	-	Allgemeine Zuweisungen, Allgemeine Umlagen, Steuerbeteiligungen	LD17
62 848	297 173	4 827	2 633 071	Auszahlungen laufende Rechnung	LD18
x	x	x	x	Bereinigte Auszahlungen laufende Rechnung	LD19
3 977	36 311	-	146 395	Auszahlungen für Investitionstätigkeit	LD20
-	7 500	54 281	62 023	Auszahlungen zur Tilgung investiver Kredite und Ähnliches	LD21
3 977	43 811	54 281	208 418	Auszahlungen Kapitalrechnung	LD22
x	x	x	x	Bereinigte Auszahlungen Kapitalrechnung	LD23
-26 004	-118 180	1 271 722	42 638	Saldo laufende Rechnung	LD24
-2 492	-11 739	41 002	-52 659	Saldo Investitionstätigkeit	LD25
-28 495	-129 919	1 312 724	-10 022	Saldo Finanzrechnung ohne Finanzierungstätigkeit	LD26
-	-7 369	-7 212	-14 533	Saldo investive Finanzierungstätigkeit	LD26a
-2 492	-19 108	33 790	-67 193	Saldo Kapitalrechnung	LD27
-28 495	-137 287	1 305 512	-24 555	Saldo Finanzrechnung insgesamt	LD28

1.1.3.4 Landessystematik Finanzrechnung mit landesspezifischem Finanzierungssaldo

Lfd. Nr.	Produktklasse	Zentrale Verwaltung	Schule und Kultur	Soziales und Jugend
		1	2	3
	Bezeichnung - Landessystematik -	1 000 EUR		
LD01	Steuern und ähnliche Abgaben	-	-	-
LD02	Zuwendungen und allgemeine Umlagen	26 511	9 104	289 860
LD03	Sonstige Transfereinzahlungen	1	-	-
LD04	Weitere Einzahlungen	112 949	11 009	152 943
LD05	Zinsen und ähnliche Einzahlungen	4 672	57	725
LD06	Einzahlungen laufende Rechnung	144 133	20 170	443 527
LD07	Bereinigte Einzahlungen laufende Rechnung	x	x	x
LD08	Einzahlungen aus Investitionstätigkeit	59 659	32 666	21 562
LD09	Einzahlungen aus investiver Finanzierungstätigkeit	2 953	37	-
LD10	Einzahlungen Kapitalrechnung	62 612	32 703	21 562
LD11	Bereinigte Einzahlungen Kapitalrechnung	x	x	x
LD12	Personal- und Versorgungsauszahlungen	448 431	53 649	406 673
LD13	Auszahlungen für Sach- und Dienstleistungen	168 647	49 474	89 388
LD14	Transferauszahlungen, sonst. Ausz. für lfd. Verw.tätigk.	90 981	17 641	183 199
LD15	Soziale Leistungen insgesamt	-	-	135
LD16	Zinsen und ähnliche Auszahlungen	421	122	9
LD17	Allgemeine Zuweisungen, Allgemeine Umlagen, Steuerbeteiligungen	-	-	-
LD18	Auszahlungen laufende Rechnung	708 480	120 885	679 405
LD19	Bereinigte Auszahlungen laufende Rechnung	x	x	x
LD20	Auszahlungen für Investitionstätigkeit	97 730	92 994	57 089
LD21	Auszahlungen zur Tilgung investiver Kredite und Ähnliches	-	-	-
LD22	Auszahlungen Kapitalrechnung	97 730	92 994	57 089
LD23	Bereinigte Auszahlungen Kapitalrechnung	x	x	x
LD24	Saldo laufende Rechnung	-564 347	-100 715	-235 877
LD25	Saldo Investitionstätigkeit	-38 072	-60 329	-35 527
LD26	Saldo Finanzrechnung ohne Finanzierungstätigkeit	-602 419	-161 044	-271 404
LD26a	Saldo investive Finanzierungstätigkeit	2 953	37	-
LD27	Saldo Kapitalrechnung	-35 119	-60 291	-35 527
LD28	Saldo Finanzrechnung insgesamt	-599 465	-161 007	-271 404

kreisangehörige Gemeinden einschließlich Verbandsgemeinden nach Produktklassen

Gesundheit und Sport	Gestaltung der Umwelt	Zentrale Finanzdienst- leistungen	Insgesamt	Produktklasse	Lfd. Nr.
4	5	6	1 bis 6		
1 000 EUR				Bezeichnung - Landessystematik -	
-	-	1 443 588	1 443 588	Steuern und ähnliche Abgaben	LD01
1 569	42 168	668 701	1 037 914	Zuwendungen und allgemeine Umlagen	LD02
-	671	786	1 457	Sonstige Transfereinzahlungen	LD03
8 648	154 243	1 128	440 920	Weitere Einzahlungen	LD04
1 616	38 051	6 682	51 802	Zinsen und ähnliche Einzahlungen	LD05
11 833	235 132	2 120 885	2 975 681	Einzahlungen laufende Rechnung	LD06
x	x	x	x	Bereinigte Einzahlungen laufende Rechnung	LD07
8 982	168 802	112 308	403 978	Einzahlungen aus Investitionstätigkeit	LD08
14	-	134 821	137 826	Einzahlungen aus investiver Finanzierungstätigkeit	LD09
8 996	168 802	247 129	541 804	Einzahlungen Kapitalrechnung	LD10
x	x	x	x	Bereinigte Einzahlungen Kapitalrechnung	LD11
13 347	102 120	-	1 024 220	Personal- und Versorgungsauszahlungen	LD12
26 093	156 293	-	489 895	Auszahlungen für Sach- und Dienstleistungen	LD13
10 263	103 993	4 715	410 791	Transferauszahlungen, sonst. Ausz. für lfd. Verw.tätig.	LD14
-	-	-	135	Soziale Leistungen insgesamt	LD15
35	1 538	19 605	21 730	Zinsen und ähnliche Auszahlungen	LD16
-	-	855 710	855 710	Allgemeine Zuweisungen, Allgemeine Umlagen, Steuerbeteiligungen	LD17
49 737	363 944	880 030	2 802 481	Auszahlungen laufende Rechnung	LD18
x	x	x	x	Bereinigte Auszahlungen laufende Rechnung	LD19
21 100	234 938	580	504 432	Auszahlungen für Investitionstätigkeit	LD20
14	-	113 726	113 740	Auszahlungen zur Tilgung investiver Kredite und Ähnliches	LD21
21 115	234 938	114 307	618 173	Auszahlungen Kapitalrechnung	LD22
x	x	x	x	Bereinigte Auszahlungen Kapitalrechnung	LD23
-37 904	-128 811	1 240 855	173 200	Saldo laufende Rechnung	LD24
-12 118	-66 136	111 728	-100 454	Saldo Investitionstätigkeit	LD25
-50 023	-194 948	1 352 583	72 746	Saldo Finanzrechnung ohne Finanzierungstätigkeit	LD26
0	-	21 095	24 085	Saldo investive Finanzierungstätigkeit	LD26a
-12 118	-66 136	132 823	-76 369	Saldo Kapitalrechnung	LD27
-50 023	-194 948	1 373 678	96 831	Saldo Finanzrechnung insgesamt	LD28

1.1.4 Landessystematik Finanzrechnung mit landesspezifischem Finanzierungs-
1.1.4.1 Landessystematik Finanzrechnung mit landesspezifischem Finanzierungssaldo

Lfd. Nr.	Produktklasse	Zentrale Verwaltung	Schule und Kultur	Soziales und Jugend
		1	2	3
	Bezeichnung - Landessystematik -	EUR je Einwohner/-in		
LD01	Steuern und ähnliche Abgaben	-	-	-
LD02	Zuwendungen und allgemeine Umlagen	16,28	20,72	602,60
LD03	Sonstige Transfereinzahlungen	0,00	-	24,39
LD04	Weitere Einzahlungen	124,93	13,72	250,01
LD05	Zinsen und ähnliche Einzahlungen	5,69	0,12	0,34
LD06	Einzahlungen laufende Rechnung	146,89	34,56	877,33
LD07	Bereinigte Einzahlungen laufende Rechnung	140,85	28,48	712,73
LD08	Einzahlungen aus Investitionstätigkeit	35,71	40,09	11,31
LD09	Einzahlungen aus investiver Finanzierungstätigkeit	1,36	0,04	0,14
LD10	Einzahlungen Kapitalrechnung	37,08	40,14	11,45
LD11	Bereinigte Einzahlungen Kapitalrechnung	36,09	37,76	8,16
LD12	Personal- und Versorgungsauszahlungen	399,44	73,93	286,13
LD13	Auszahlungen für Sach- und Dienstleistungen	124,12	72,86	51,77
LD14	Transferauszahlungen, sonst. Ausz. für lfd. Verw.tätigk.	93,78	115,24	520,26
LD15	Soziale Leistungen insgesamt	-	-	603,14
LD16	Zinsen und ähnliche Auszahlungen	1,63	0,06	0,01
LD17	Allgemeine Zuweisungen, Allgemeine Umlagen, Steuerbeteiligungen	-	-	-
LD18	Auszahlungen laufende Rechnung	618,97	262,08	1 461,31
LD19	Bereinigte Auszahlungen laufende Rechnung	612,93	256,00	1 296,71
LD20	Auszahlungen für Investitionstätigkeit	68,56	149,00	37,93
LD21	Auszahlungen zur Tilgung investiver Kredite und Ähnliches	-	-	0,11
LD22	Auszahlungen Kapitalrechnung	68,56	149,00	38,04
LD23	Bereinigte Auszahlungen Kapitalrechnung	67,57	146,63	34,74
LD24	Saldo laufende Rechnung	-472,09	-227,52	-583,98
LD25	Saldo Investitionstätigkeit	-32,85	-108,91	-26,62
LD26	Saldo Finanzrechnung ohne Finanzierungstätigkeit	-504,93	-336,43	-610,60
LD26a	Saldo investive Finanzierungstätigkeit	1,36	0,04	0,03
LD27	Saldo Kapitalrechnung	-31,48	-108,87	-26,59
LD28	Saldo Finanzrechnung insgesamt	-503,57	-336,38	-610,57

saldo der kommunalen Gruppen nach Produktklassen in EUR je Einwohner/-in
kommunale Kernhaushalte insgesamt nach Produktklassen in EUR je Einwohner/-in

Gesundheit und Sport	Gestaltung der Umwelt	Zentrale Finanzdienst- leistungen	Insgesamt	Produktklasse	Lfd. Nr.
4	5	6	1 bis 6		
EUR je Einwohner/-in				Bezeichnung - Landessystematik -	
-	-	913,51	913,51	Steuern und ähnliche Abgaben	LD01
7,71	92,42	1 111,69	1 851,41	Zuwendungen und allgemeine Umlagen	LD02
0,00	0,32	0,99	25,70	Sonstige Transfereinzahlungen	LD03
20,31	149,13	0,96	559,05	Weitere Einzahlungen	LD04
1,02	37,03	4,37	48,56	Zinsen und ähnliche Einzahlungen	LD05
29,03	278,90	2 031,52	3 398,23	Einzahlungen laufende Rechnung	LD06
28,19	275,48	1 674,06	2 859,79	Bereinigte Einzahlungen laufende Rechnung	LD07
8,21	125,97	94,16	315,45	Einzahlungen aus Investitionstätigkeit	LD08
0,01	0,08	137,55	139,18	Einzahlungen aus investiver Finanzierungstätigkeit	LD09
8,21	126,05	231,70	454,63	Einzahlungen Kapitalrechnung	LD10
8,21	123,12	226,96	440,30	Bereinigte Einzahlungen Kapitalrechnung	LD11
29,56	113,24	-	902,30	Personal- und Versorgungsauszahlungen	LD12
28,12	124,22	-	401,09	Auszahlungen für Sach- und Dienstleistungen	LD13
18,11	215,40	2,64	965,43	Transferauszahlungen, sonst. Ausz. für lfd. Verw.tätigk.	LD14
-	-	-	603,14	Soziale Leistungen insgesamt	LD15
0,06	1,20	15,79	18,74	Zinsen und ähnliche Auszahlungen	LD16
-	-	402,04	402,04	Allgemeine Zuweisungen, Allgemeine Umlagen, Steuerbeteiligungen	LD17
75,85	454,07	420,46	3 292,75	Auszahlungen laufende Rechnung	LD18
75,00	450,66	63,01	2 754,31	Bereinigte Auszahlungen laufende Rechnung	LD19
17,45	183,59	0,27	456,80	Auszahlungen für Investitionstätigkeit	LD20
0,01	3,45	90,62	94,19	Auszahlungen zur Tilgung investiver Kredite und Ähnliches	LD21
17,46	187,04	90,89	550,99	Auszahlungen Kapitalrechnung	LD22
17,46	184,12	86,14	536,66	Bereinigte Auszahlungen Kapitalrechnung	LD23
-46,82	-175,17	1 611,05	105,48	Saldo laufende Rechnung	LD24
-9,25	-57,62	93,89	-141,35	Saldo Investitionstätigkeit	LD25
-56,06	-232,80	1 704,94	-35,87	Saldo Finanzrechnung ohne Finanzierungstätigkeit	LD26
0,00	-3,37	46,93	44,99	Saldo investive Finanzierungstätigkeit	LD26a
-9,25	-60,99	140,82	-96,36	Saldo Kapitalrechnung	LD27
-56,06	-236,17	1 751,87	9,12	Saldo Finanzrechnung insgesamt	LD28

1.1.4.2 Landessystematik Finanzrechnung mit landesspezifischem Finanzierungs-

Lfd. Nr.	Produktklasse	Zentrale Verwaltung	Schule und Kultur	Soziales und Jugend
		1	2	3
	Bezeichnung - Landessystematik -		EUR je Einwohner/-in	
LD01	Steuern und ähnliche Abgaben	-	-	-
LD02	Zuwendungen und allgemeine Umlagen	7,21	45,90	459,72
LD03	Sonstige Transfereinzahlungen	-	-	23,47
LD04	Weitere Einzahlungen	145,65	15,56	212,56
LD05	Zinsen und ähnliche Einzahlungen	12,78	0,38	0,01
LD06	Einzahlungen laufende Rechnung	165,64	61,85	695,77
LD07	Bereinigte Einzahlungen laufende Rechnung	x	x	x
LD08	Einzahlungen aus Investitionstätigkeit	21,11	61,80	5,41
LD09	Einzahlungen aus investiver Finanzierungstätigkeit	-	-	0,15
LD10	Einzahlungen Kapitalrechnung	21,11	61,80	5,56
LD11	Bereinigte Einzahlungen Kapitalrechnung	x	x	x
LD12	Personal- und Versorgungsauszahlungen	341,95	75,77	156,45
LD13	Auszahlungen für Sach- und Dienstleistungen	60,45	85,45	16,37
LD14	Transferauszahlungen, sonst. Ausz. für lfd. Verw.tätigk.	119,00	236,12	622,31
LD15	Soziale Leistungen insgesamt	-	-	659,62
LD16	Zinsen und ähnliche Auszahlungen	5,62	0,00	0,00
LD17	Allgemeine Zuweisungen, Allgemeine Umlagen, Steuerbeteiligungen	-	-	-
LD18	Auszahlungen laufende Rechnung	527,03	397,34	1 454,76
LD19	Bereinigte Auszahlungen laufende Rechnung	x	x	x
LD20	Auszahlungen für Investitionstätigkeit	47,28	272,89	44,58
LD21	Auszahlungen zur Tilgung investiver Kredite und Ähnliches	-	-	-
LD22	Auszahlungen Kapitalrechnung	47,28	272,89	44,58
LD23	Bereinigte Auszahlungen Kapitalrechnung	x	x	x
LD24	Saldo laufende Rechnung	-361,38	-335,49	-758,99
LD25	Saldo Investitionstätigkeit	-26,17	-211,09	-39,16
LD26	Saldo Finanzrechnung ohne Finanzierungstätigkeit	-387,55	-546,59	-798,15
LD26a	Saldo investive Finanzierungstätigkeit	-	-	0,15
LD27	Saldo Kapitalrechnung	-26,17	-211,09	-39,02
LD28	Saldo Finanzrechnung insgesamt	-387,55	-546,59	-798,01

saldo kreisfreie Städte nach Produktklassen in EUR je Einwohner/-in

Gesundheit und Sport	Gestaltung der Umwelt	Zentrale Finanzdienst- leistungen	Insgesamt	Produktklasse	Lfd. Nr.
4	5	6	1 bis 6		
EUR je Einwohner/-in				Bezeichnung - Landessystematik -	
-	-	981,18	981,18	Steuern und ähnliche Abgaben	LD01
14,14	119,36	856,10	1 502,43	Zuwendungen und allgemeine Umlagen	LD02
-	-	-	23,47	Sonstige Transfereinzahlungen	LD03
11,51	155,64	1,68	542,61	Weitere Einzahlungen	LD04
0,46	72,80	3,79	90,23	Zinsen und ähnliche Einzahlungen	LD05
26,11	347,80	1 842,74	3 139,91	Einzahlungen laufende Rechnung	LD06
x	x	x	x	Bereinigte Einzahlungen laufende Rechnung	LD07
13,35	145,62	92,94	340,23	Einzahlungen aus Investitionstätigkeit	LD08
-	0,08	212,06	212,29	Einzahlungen aus investiver Finanzierungstätigkeit	LD09
13,35	145,70	305,00	552,52	Einzahlungen Kapitalrechnung	LD10
x	x	x	x	Bereinigte Einzahlungen Kapitalrechnung	LD11
34,92	127,30	-	736,39	Personal- und Versorgungsauszahlungen	LD12
26,42	94,25	-	282,93	Auszahlungen für Sach- und Dienstleistungen	LD13
33,33	366,56	1,84	1 379,17	Transferauszahlungen, sonst. Ausz. für lfd. Verw.tätigk.	LD14
-	-	-	659,62	Soziale Leistungen insgesamt	LD15
0,00	1,93	17,89	25,45	Zinsen und ähnliche Auszahlungen	LD16
-	-	32,18	32,18	Allgemeine Zuweisungen, Allgemeine Umlagen, Steuerbeteiligungen	LD17
94,67	590,04	51,91	3 115,75	Auszahlungen laufende Rechnung	LD18
x	x	x	x	Bereinigte Auszahlungen laufende Rechnung	LD19
23,28	231,42	-	619,45	Auszahlungen für Investitionstätigkeit	LD20
-	-	52,36	52,36	Auszahlungen zur Tilgung investiver Kredite und Ähnliches	LD21
23,28	231,42	52,36	671,81	Auszahlungen Kapitalrechnung	LD22
x	x	x	x	Bereinigte Auszahlungen Kapitalrechnung	LD23
-68,56	-242,24	1 790,83	24,16	Saldo laufende Rechnung	LD24
-9,93	-85,80	92,94	-279,22	Saldo Investitionstätigkeit	LD25
-78,49	-328,04	1 883,77	-255,05	Saldo Finanzrechnung ohne Finanzierungstätigkeit	LD26
-	0,08	159,70	159,93	Saldo investive Finanzierungstätigkeit	LD26a
-9,93	-85,72	252,64	-119,29	Saldo Kapitalrechnung	LD27
-78,49	-327,96	2 043,47	-95,12	Saldo Finanzrechnung insgesamt	LD28

1.1.4.3 Landessystematik Finanzrechnung mit landesspezifischem Finanzierungs-

Lfd. Nr.	Produktklasse	Zentrale Verwaltung	Schule und Kultur	Soziales und Jugend
		1	2	3
	Bezeichnung - Landessystematik -		EUR je Einwohner/-in	
LD01	Steuern und ähnliche Abgaben	-	-	-
LD02	Zuwendungen und allgemeine Umlagen	3,01	6,54	472,40
LD03	Sonstige Transfereinzahlungen	0,00	-	24,70
LD04	Weitere Einzahlungen	48,20	6,30	168,40
LD05	Zinsen und ähnliche Einzahlungen	0,39	0,00	-
LD06	Einzahlungen laufende Rechnung	51,60	12,84	665,50
LD07	Bereinigte Einzahlungen laufende Rechnung	x	x	x
LD08	Einzahlungen aus Investitionstätigkeit	3,88	12,56	0,02
LD09	Einzahlungen aus investiver Finanzierungstätigkeit	0,01	0,03	0,14
LD10	Einzahlungen Kapitalrechnung	3,89	12,59	0,16
LD11	Bereinigte Einzahlungen Kapitalrechnung	x	x	x
LD12	Personal- und Versorgungsauszahlungen	142,38	40,20	79,39
LD13	Auszahlungen für Sach- und Dienstleistungen	41,75	38,06	8,67
LD14	Transferauszahlungen, sonst. Ausz. für lfd. Verw.tätigk.	29,08	63,24	372,54
LD15	Soziale Leistungen insgesamt	-	-	583,85
LD16	Zinsen und ähnliche Auszahlungen	0,01	0,01	0,00
LD17	Allgemeine Zuweisungen, Allgemeine Umlagen, Steuerbeteiligungen	-	-	-
LD18	Auszahlungen laufende Rechnung	213,22	141,50	1 044,45
LD19	Bereinigte Auszahlungen laufende Rechnung	x	x	x
LD20	Auszahlungen für Investitionstätigkeit	15,51	49,49	0,45
LD21	Auszahlungen zur Tilgung investiver Kredite und Ähnliches	-	-	0,15
LD22	Auszahlungen Kapitalrechnung	15,51	49,49	0,60
LD23	Bereinigte Auszahlungen Kapitalrechnung	x	x	x
LD24	Saldo laufende Rechnung	-161,62	-128,66	-378,95
LD25	Saldo Investitionstätigkeit	-11,63	-36,93	-0,43
LD26	Saldo Finanzrechnung ohne Finanzierungstätigkeit	-173,26	-165,59	-379,38
LD26a	Saldo investive Finanzierungstätigkeit	0,01	0,03	-0,01
LD27	Saldo Kapitalrechnung	-11,63	-36,90	-0,44
LD28	Saldo Finanzrechnung insgesamt	-173,25	-165,56	-379,39

saldo Landkreise nach Produktklassen in EUR je Einwohner/-in

Gesundheit und Sport	Gestaltung der Umwelt	Zentrale Finanzdienst- leistungen	Insgesamt	Produktklasse	Lfd. Nr.
4	5	6	1 bis 6		
EUR je Einwohner/-in				Bezeichnung - Landessystematik -	
-	-	-	-	Steuern und ähnliche Abgaben	LD01
4,55	57,24	786,14	1 329,88	Zuwendungen und allgemeine Umlagen	LD02
0,00	0,02	0,84	25,56	Sonstige Transfereinzahlungen	LD03
17,96	51,77	0,02	292,65	Weitere Einzahlungen	LD04
0,21	1,38	0,45	2,44	Zinsen und ähnliche Einzahlungen	LD05
22,73	110,41	787,45	1 650,53	Einzahlungen laufende Rechnung	LD06
x	x	x	x	Bereinigte Einzahlungen laufende Rechnung	LD07
0,92	15,16	25,29	57,82	Einzahlungen aus Investitionstätigkeit	LD08
-	0,08	29,03	29,29	Einzahlungen aus investiver Finanzierungstätigkeit	LD09
0,92	15,24	54,33	87,12	Einzahlungen Kapitalrechnung	LD10
x	x	x	x	Bereinigte Einzahlungen Kapitalrechnung	LD11
19,50	45,47	-	326,94	Personal- und Versorgungsauszahlungen	LD12
12,61	38,01	-	139,10	Auszahlungen für Sach- und Dienstleistungen	LD13
6,60	99,84	-	571,29	Transferauszahlungen, sonst. Ausz. für lfd. Verw.tätigk.	LD14
-	-	-	583,85	Soziale Leistungen insgesamt	LD15
0,05	0,00	2,98	3,06	Zinsen und ähnliche Auszahlungen	LD16
-	-	-	-	Allgemeine Zuweisungen, Allgemeine Umlagen, Steuerbeteiligungen	LD17
38,77	183,31	2,98	1 624,23	Auszahlungen laufende Rechnung	LD18
x	x	x	x	Bereinigte Auszahlungen laufende Rechnung	LD19
2,45	22,40	-	90,30	Auszahlungen für Investitionstätigkeit	LD20
-	4,63	33,48	38,26	Auszahlungen zur Tilgung investiver Kredite und Ähnliches	LD21
2,45	27,03	33,48	128,56	Auszahlungen Kapitalrechnung	LD22
x	x	x	x	Bereinigte Auszahlungen Kapitalrechnung	LD23
-16,04	-72,90	784,47	26,30	Saldo laufende Rechnung	LD24
-1,54	-7,24	25,29	-32,48	Saldo Investitionstätigkeit	LD25
-17,58	-80,14	809,76	-6,18	Saldo Finanzrechnung ohne Finanzierungstätigkeit	LD26
-	-4,55	-4,45	-8,97	Saldo investive Finanzierungstätigkeit	LD26a
-1,54	-11,79	20,84	-41,45	Saldo Kapitalrechnung	LD27
-17,58	-84,69	805,31	-15,15	Saldo Finanzrechnung insgesamt	LD28

1.1.4.4 Landessystematik Finanzrechnung mit landesspezifischem Finanzierungssaldo

Lfd. Nr.	Produktklasse	Zentrale Verwaltung	Schule und Kultur	Soziales und Jugend
		1	2	3
	Bezeichnung - Landessystematik -	EUR je Einwohner/-in		
LD01	Steuern und ähnliche Abgaben	-	-	-
LD02	Zuwendungen und allgemeine Umlagen	16,35	5,62	178,80
LD03	Sonstige Transfereinzahlungen	0,00	-	-
LD04	Weitere Einzahlungen	69,67	6,79	94,34
LD05	Zinsen und ähnliche Einzahlungen	2,88	0,04	0,45
LD06	Einzahlungen laufende Rechnung	88,91	12,44	273,59
LD07	Bereinigte Einzahlungen laufende Rechnung	x	x	x
LD08	Einzahlungen aus Investitionstätigkeit	36,80	20,15	13,30
LD09	Einzahlungen aus investiver Finanzierungstätigkeit	1,82	0,02	-
LD10	Einzahlungen Kapitalrechnung	38,62	20,17	13,30
LD11	Bereinigte Einzahlungen Kapitalrechnung	x	x	x
LD12	Personal- und Versorgungsauszahlungen	276,62	33,09	250,86
LD13	Auszahlungen für Sach- und Dienstleistungen	104,03	30,52	55,14
LD14	Transferauszahlungen, sonst. Ausz. für lfd. Verw.tätigk.	56,12	10,88	113,01
LD15	Soziale Leistungen insgesamt	-	-	0,08
LD16	Zinsen und ähnliche Auszahlungen	0,26	0,08	0,01
LD17	Allgemeine Zuweisungen, Allgemeine Umlagen, Steuerbeteiligungen	-	-	-
LD18	Auszahlungen laufende Rechnung	437,03	74,57	419,10
LD19	Bereinigte Auszahlungen laufende Rechnung	x	x	x
LD20	Auszahlungen für Investitionstätigkeit	60,29	57,36	35,22
LD21	Auszahlungen zur Tilgung investiver Kredite und Ähnliches	-	-	-
LD22	Auszahlungen Kapitalrechnung	60,29	57,36	35,22
LD23	Bereinigte Auszahlungen Kapitalrechnung	x	x	x
LD24	Saldo laufende Rechnung	-348,12	-62,13	-145,50
LD25	Saldo Investitionstätigkeit	-23,48	-37,21	-21,91
LD26	Saldo Finanzrechnung ohne Finanzierungstätigkeit	-371,61	-99,34	-167,42
LD26a	Saldo investive Finanzierungstätigkeit	1,82	0,02	-
LD27	Saldo Kapitalrechnung	-21,66	-37,19	-21,91
LD28	Saldo Finanzrechnung insgesamt	-369,78	-99,32	-167,42

kreisangehörige Gemeinden einschließlich Verbandsgemeinden nach Produktklassen in EUR je Einwohner/-in

Gesundheit und Sport	Gestaltung der Umwelt	Zentrale Finanzdienst- leistungen	Insgesamt	Produktklasse	Lfd. Nr.
4	5	6	1 bis 6		
EUR je Einwohner/-in				Bezeichnung - Landessystematik -	
-	-	890,49	890,49	Steuern und ähnliche Abgaben	LD01
0,97	26,01	412,49	640,24	Zuwendungen und allgemeine Umlagen	LD02
-	0,41	0,48	0,90	Sonstige Transfereinzahlungen	LD03
5,33	95,15	0,70	271,98	Weitere Einzahlungen	LD04
1,00	23,47	4,12	31,95	Zinsen und ähnliche Einzahlungen	LD05
7,30	145,04	1 308,28	1 835,57	Einzahlungen laufende Rechnung	LD06
x	x	x	x	Bereinigte Einzahlungen laufende Rechnung	LD07
5,54	104,13	69,28	249,20	Einzahlungen aus Investitionstätigkeit	LD08
0,01	-	83,17	85,02	Einzahlungen aus investiver Finanzierungstätigkeit	LD09
5,55	104,13	152,44	334,22	Einzahlungen Kapitalrechnung	LD10
x	x	x	x	Bereinigte Einzahlungen Kapitalrechnung	LD11
8,23	62,99	-	631,80	Personal- und Versorgungsauszahlungen	LD12
16,10	96,41	-	302,20	Auszahlungen für Sach- und Dienstleistungen	LD13
6,33	64,15	2,91	253,40	Transferauszahlungen, sonst. Ausz. für lfd. Verw.tätigk.	LD14
-	-	-	0,08	Soziale Leistungen insgesamt	LD15
0,02	0,95	12,09	13,40	Zinsen und ähnliche Auszahlungen	LD16
-	-	527,85	527,85	Allgemeine Zuweisungen, Allgemeine Umlagen, Steuerbeteiligungen	LD17
30,68	224,50	542,85	1 728,73	Auszahlungen laufende Rechnung	LD18
x	x	x	x	Bereinigte Auszahlungen laufende Rechnung	LD19
13,02	144,92	0,36	311,16	Auszahlungen für Investitionstätigkeit	LD20
0,01	-	70,15	70,16	Auszahlungen zur Tilgung investiver Kredite und Ähnliches	LD21
13,02	144,92	70,51	381,32	Auszahlungen Kapitalrechnung	LD22
x	x	x	x	Bereinigte Auszahlungen Kapitalrechnung	LD23
-23,38	-79,46	765,43	106,84	Saldo laufende Rechnung	LD24
-7,48	-40,80	68,92	-61,97	Saldo Investitionstätigkeit	LD25
-30,86	-120,25	834,35	44,87	Saldo Finanzrechnung ohne Finanzierungstätigkeit	LD26
0,00	-	13,01	14,86	Saldo investive Finanzierungstätigkeit	LD26a
-7,48	-40,80	81,93	-47,11	Saldo Kapitalrechnung	LD27
-30,86	-120,25	847,36	59,73	Saldo Finanzrechnung insgesamt	LD28

1.2 Entwicklung der Ein- und Auszahlungen und Saldo Jahr 2021 im Vergleich zum Vorjahr

1.2.1 Landessystematik Entwicklung Finanzrechnung kommunale Kernhaushalte insgesamt

Lfd. Nr.	Bezeichnung - Landessystematik -	01.01. - 31.12.		Verän- derung	Je Ein- wohner/-in
		2021	2020		2021
		1 000 EUR		um %	EUR
LD01	Steuern und ähnliche Abgaben (ohne Kg. 605 "Ausgleichsleistungen")	1 984 665	1 843 326	7,7	913,51
LD01a	dar. Gewerbesteuer	855 234	724 404	18,1	393,65
LD01b	nachrichtlich: Gewerbesteuer netto (\pm abzgl. Gewerbesteuerumlage)	778 689	659 886	18,0	358,42
LD02	Zuwendungen und allgemeine Umlagen (einschl. Kg. 605 "Ausgl.leistungen")	4 022 332	4 182 532	-3,8	1 851,41
LD02a	dar. FAG-Leistungen	1 542 355	1 670 213	-7,7	709,92
LD02b	dar. Schlüsselzuweisungen und besondere Ergänzungszuweisungen	1 080 295	1 079 246	0,1	497,24
LD02c	nachrichtlich: negative Schlüsselzuweisungen	19 489	30 340	-35,8	8,97
LD02d	dar. Kreis-, Verbandsgemeindeumlage	773 918	780 709	-0,9	356,22
LD03	Sonstige Transfereinzahlungen	55 837	52 380	6,6	25,70
LD04	Weitere Einzahlungen	1 214 573	1 114 500	9,0	559,05
LD05	Zinsen und ähnliche Einzahlungen	105 510	104 514	1,0	48,56
LD06	Einzahlungen laufende Rechnung	7 382 918	7 297 252	1,2	3 398,23
LD06a	dar. Einzahlungen vom Land	2 759 148	2 852 975	-3,3	1 269,99
LD06b	dar. (abzgl.) Einzahlungen von gleicher Ebene	1 169 789	1 154 918	1,3	538,43
LD07	Bereinigte Einzahlungen laufende Rechnung	6 213 128	6 142 334	1,2	2 859,79
LD08	Einzahlungen aus Investitionstätigkeit	685 337	609 593	12,4	315,45
LD08a	dar. Einzahlungen aus Zuwendungen für Inv. und Inv.förd.maßn.	608 790	536 043	13,6	280,22
LD08b	dar. Einzahlungen aus Beiträgen und ähnlichen Entgelten	9 063	13 479	-32,8	4,17
LD09	Einzahlungen aus investiver Finanzierungstätigkeit	302 382	197 138	53,4	139,18
LD10	Einzahlungen Kapitalrechnung	987 720	806 731	22,4	454,63
LD10a	dar. Einzahlungen vom Land	537 694	470 941	14,2	247,49
LD10b	dar. (abzgl.) Einzahlungen von gleicher Ebene	31 138	18 728	66,3	14,33
LD11	Bereinigte Einzahlungen Kapitalrechnung	956 581	788 003	21,4	440,30
LD12	Personal- und Versorgungsauszahlungen	1 960 315	1 924 372	1,9	902,30
LD13	Auszahlungen für Sach- und Dienstleistungen	871 408	828 510	5,2	401,09
LD14	Transferauszahlungen, sonst. Ausz. für lfd. Verw.tätigk.	2 097 479	2 001 737	4,8	965,43
LD15	Soziale Leistungen insgesamt	1 310 374	1 286 793	1,8	603,14
LD16	Zinsen und ähnliche Auszahlungen	40 719	41 574	-2,1	18,74
LD17	Allgemeine Zuweisungen, Allgemeine Umlagen, Steuerbeteiligungen	873 458	875 491	-0,2	402,04
LD17a	dar. Gewerbesteuerumlage	76 545	64 517	18,6	35,23
LD18	Auszahlungen laufende Rechnung	7 153 754	6 958 476	2,8	3 292,75
LD18a	dar. Auszahlungen an das Land	38 701	51 550	-24,9	17,81
LD18b	(abzgl.) Einzahlungen von gleicher Ebene (= LD06b)	1 169 789	1 154 918	1,3	538,43
LD19	Bereinigte Auszahlungen laufende Rechnung	5 983 965	5 803 558	3,1	2 754,31
LD20	Auszahlungen für Investitionstätigkeit	992 427	885 201	12,1	456,80
LD20a	dar. Sachinvestitionen	942 408	813 954	15,8	433,77
LD21	Auszahlungen zur Tilgung investiver Kredite und Ähnliches	204 636	237 746	-13,9	94,19
LD22	Auszahlungen Kapitalrechnung	1 197 064	1 122 947	6,6	550,99
LD22a	dar. Auszahlungen an das Land	-	148	x	-
LD22b	(abzgl.) Einzahlungen von gleicher Ebene (= LD10b)	31 138	18 728	66,3	14,33
LD23	Bereinigte Auszahlungen Kapitalrechnung	1 165 926	1 104 219	5,6	536,66
LD24	Saldo laufende Rechnung	229 164	338 776	-32,4	105,48
LD24a	dar. Nettotransfer vom Land	2 720 447	2 801 425	-2,9	1 252,17
LD25	Saldo Investitionstätigkeit	-307 090	-275 608	-11,4	-141,35
LD26	Saldo Finanzrechnung ohne Finanzierungstätigkeit	-77 926	63 167	-223,4	-35,87
LD26a	Saldo investive Finanzierungstätigkeit	97 746	-40 608	340,7	44,99
LD27	Saldo Kapitalrechnung	-209 344	-316 216	33,8	-96,36
LD27a	dar. Nettotransfer vom Land	537 694	470 793	14,2	247,49
LD28	Saldo Finanzrechnung insgesamt	19 820	22 559	-12,1	9,12

1.2.2 Landessystematik Entwicklung Finanzrechnung kreisfreie Städte

Lfd. Nr.	Bezeichnung - Landessystematik -	01.01. - 31.12.		Verän- derung	Je Ein- wohner/-in
		2021	2020		2021
		1 000 EUR		um %	EUR
LD01	Steuern und ähnliche Abgaben (ohne Kg. 605 "Ausgleichsleistungen")	541 077	485 255	11,5	981,18
LD01a	dar. Gewerbesteuer	236 529	182 460	29,6	428,92
LD01b	nachrichtlich: Gewerbesteuer netto (\pm abzgl. Gewerbesteuerumlage)	218 781	167 143	30,9	396,73
LD02	Zuwendungen und allgemeine Umlagen (einschl. Kg. 605 "Ausgl.leistungen")	828 526	867 961	-4,5	1 502,43
LD02a	dar. FAG-Leistungen	437 345	461 650	-5,3	793,07
LD02b	dar. Schlüsselzuweisungen und besondere Ergänzungszuweisungen	315 325	315 325	0,0	571,80
LD02c	nachrichtlich: negative Schlüsselzuweisungen	-	-	x	-
LD02d	dar. Kreis-, Verbandsgemeindeumlage	-	-	x	-
LD03	Sonstige Transfereinzahlungen	12 944	12 363	4,7	23,47
LD04	Weitere Einzahlungen	299 226	285 017	5,0	542,61
LD05	Zinsen und ähnliche Einzahlungen	49 756	51 375	-3,2	90,23
LD06	Einzahlungen laufende Rechnung	1 731 529	1 701 970	1,7	3 139,91
LD06a	dar. Einzahlungen vom Land	803 685	832 213	-3,4	1 457,38
LD06b	dar. (abzgl.) Einzahlungen von gleicher Ebene	x	x	x	x
LD07	Bereinigte Einzahlungen laufende Rechnung	x	x	x	x
LD08	Einzahlungen aus Investitionstätigkeit	187 623	147 503	27,2	340,23
LD08a	dar. Einzahlungen aus Zuwendungen für Inv. und Inv.förd.maßn.	170 016	130 276	30,5	308,30
LD08b	dar. Einzahlungen aus Beiträgen und ähnlichen Entgelten	2 836	3 116	-9,0	5,14
LD09	Einzahlungen aus investiver Finanzierungstätigkeit	117 067	61 384	90,7	212,29
LD10	Einzahlungen Kapitalrechnung	304 691	208 887	45,9	552,52
LD10a	dar. Einzahlungen vom Land	162 822	121 475	34,0	295,26
LD10b	dar. (abzgl.) Einzahlungen von gleicher Ebene	x	x	x	x
LD11	Bereinigte Einzahlungen Kapitalrechnung	x	x	x	x
LD12	Personal- und Versorgungsauszahlungen	406 090	397 636	2,1	736,39
LD13	Auszahlungen für Sach- und Dienstleistungen	156 023	150 716	3,5	282,93
LD14	Transferauszahlungen, sonst. Ausz. für lfd. Verw.tätigk.	760 554	734 470	3,6	1 379,17
LD15	Soziale Leistungen insgesamt	363 754	358 373	1,5	659,62
LD16	Zinsen und ähnliche Auszahlungen	14 033	14 038	0,0	25,45
LD17	Allgemeine Zuweisungen, Allgemeine Umlagen, Steuerbeteiligungen	17 748	15 318	15,9	32,18
LD17a	dar. Gewerbesteuerumlage	17 748	15 318	15,9	32,18
LD18	Auszahlungen laufende Rechnung	1 718 203	1 670 550	2,9	3 115,75
LD18a	dar. Auszahlungen an das Land	5 615	8 422	-33,3	10,18
LD18b	(abzgl.) Einzahlungen von gleicher Ebene (= LD06b)	x	x	x	x
LD19	Bereinigte Auszahlungen laufende Rechnung	x	x	x	x
LD20	Auszahlungen für Investitionstätigkeit	341 600	264 472	29,2	619,45
LD20a	dar. Sachinvestitionen	318 605	237 060	34,4	577,75
LD21	Auszahlungen zur Tilgung investiver Kredite und Ähnliches	28 873	42 113	-31,4	52,36
LD22	Auszahlungen Kapitalrechnung	370 473	306 585	20,8	671,81
LD22a	dar. Auszahlungen an das Land	-	-	x	-
LD22b	(abzgl.) Einzahlungen von gleicher Ebene (= LD10b)	x	x	x	x
LD23	Bereinigte Auszahlungen Kapitalrechnung	x	x	x	x
LD24	Saldo laufende Rechnung	13 326	31 420	-57,6	24,16
LD24a	dar. Nettotransfer vom Land	798 070	823 792	-3,1	1 447,20
LD25	Saldo Investitionstätigkeit	-153 977	-116 968	-31,6	-279,22
LD26	Saldo Finanzrechnung ohne Finanzierungstätigkeit	-140 651	-85 548	-64,4	-255,05
LD26a	Saldo investive Finanzierungstätigkeit	88 194	19 270	357,7	159,93
LD27	Saldo Kapitalrechnung	-65 783	-97 698	32,7	-119,29
LD27a	dar. Nettotransfer vom Land	162 822	121 475	34,0	295,26
LD28	Saldo Finanzrechnung insgesamt	-52 457	-66 278	20,9	-95,12

1.2.3 Landessystematik Entwicklung Finanzrechnung Landkreise

Lfd. Nr.	Bezeichnung - Landessystematik -	01.01. - 31.12.		Verän- derung	Je Ein- wohner/-in
		2021	2020		2021
		1 000 EUR		um %	EUR
LD01	Steuern und ähnliche Abgaben (ohne Kg. 605 "Ausgleichsleistungen")	-	-	x	-
LD01a	dar. Gewerbesteuer	-	-	x	-
LD01b	nachrichtlich: Gewerbesteuer netto (\pm abzgl. Gewerbesteuerumlage)	-	-	x	-
LD02	Zuwendungen und allgemeine Umlagen (einschl. Kg. 605 "Ausgl.eistungen")	2 155 893	2 189 279	-1,5	1 329,88
LD02a	dar. FAG-Leistungen	524 681	524 680	0,0	323,65
LD02b	dar. Schlüsselzuweisungen und besondere Ergänzungszuweisungen	371 002	371 001	0,0	228,86
LD02c	nachrichtlich: negative Schlüsselzuweisungen	-	-	x	-
LD02d	dar. Kreis-, Verbandsgemeindeumlage	685 634	694 440	-1,3	422,94
LD03	Sonstige Transfereinzahlungen	41 436	38 405	7,9	25,56
LD04	Weitere Einzahlungen	474 427	413 683	14,7	292,65
LD05	Zinsen und ähnliche Einzahlungen	3 952	3 813	3,7	2,44
LD06	Einzahlungen laufende Rechnung	2 675 708	2 645 179	1,2	1 650,53
LD06a	dar. Einzahlungen vom Land	1 306 122	1 271 176	2,7	805,69
LD06b	dar. (abzgl.) Einzahlungen von gleicher Ebene	x	x	x	x
LD07	Bereinigte Einzahlungen laufende Rechnung	x	x	x	x
LD08	Einzahlungen aus Investitionstätigkeit	93 736	89 653	4,6	57,82
LD08a	dar. Einzahlungen aus Zuwendungen für Inv. und Inv.förd.maßn.	90 249	86 695	4,1	55,67
LD08b	dar. Einzahlungen aus Beiträgen und ähnlichen Entgelten	-	-	x	-
LD09	Einzahlungen aus investiver Finanzierungstätigkeit	47 489	50 898	-6,7	29,29
LD10	Einzahlungen Kapitalrechnung	141 225	140 550	0,5	87,12
LD10a	dar. Einzahlungen vom Land	85 614	78 103	9,6	52,81
LD10b	dar. (abzgl.) Einzahlungen von gleicher Ebene	x	x	x	x
LD11	Bereinigte Einzahlungen Kapitalrechnung	x	x	x	x
LD12	Personal- und Versorgungsauszahlungen	530 005	517 525	2,4	326,94
LD13	Auszahlungen für Sach- und Dienstleistungen	225 490	208 704	8,0	139,10
LD14	Transferauszahlungen, sonst. Ausz. für lfd. Verw.tätigk.	926 134	882 606	4,9	571,29
LD15	Soziale Leistungen insgesamt	946 485	928 273	2,0	583,85
LD16	Zinsen und ähnliche Auszahlungen	4 957	9 607	-48,4	3,06
LD17	Allgemeine Zuweisungen, Allgemeine Umlagen, Steuerbeteiligungen	-	-	x	-
LD17a	dar. Gewerbesteuerumlage	-	-	x	-
LD18	Auszahlungen laufende Rechnung	2 633 071	2 546 715	3,4	1 624,23
LD18a	dar. Auszahlungen an das Land	12 828	11 513	11,4	7,91
LD18b	(abzgl.) Einzahlungen von gleicher Ebene (= LD06b)	x	x	x	x
LD19	Bereinigte Auszahlungen laufende Rechnung	x	x	x	x
LD20	Auszahlungen für Investitionstätigkeit	146 395	127 674	14,7	90,30
LD20a	dar. Sachinvestitionen	136 517	110 542	23,5	84,21
LD21	Auszahlungen zur Tilgung investiver Kredite und Ähnliches	62 023	73 936	-16,1	38,26
LD22	Auszahlungen Kapitalrechnung	208 418	201 610	3,4	128,56
LD22a	dar. Auszahlungen an das Land	-	9	x	-
LD22b	(abzgl.) Einzahlungen von gleicher Ebene (= LD10b)	x	x	x	x
LD23	Bereinigte Auszahlungen Kapitalrechnung	x	x	x	x
LD24	Saldo laufende Rechnung	42 638	98 464	-56,7	26,30
LD24a	dar. Nettotransfer vom Land	1 293 295	1 259 663	2,7	797,78
LD25	Saldo Investitionstätigkeit	-52 659	-38 022	-38,5	-32,48
LD26	Saldo Finanzrechnung ohne Finanzierungstätigkeit	-10 022	60 443	-116,6	-6,18
LD26a	Saldo investive Finanzierungstätigkeit	-14 533	-23 038	36,9	-8,97
LD27	Saldo Kapitalrechnung	-67 193	-61 060	-10,0	-41,45
LD27a	dar. Nettotransfer vom Land	85 614	78 094	9,6	52,81
LD28	Saldo Finanzrechnung insgesamt	-24 555	37 405	-165,6	-15,15

1.2.4 Landessystematik Entwicklung Finanzrechnung kreisangehörige Gemeinden einschließlich Verbandsgemeinden

Lfd. Nr.	Bezeichnung - Landessystematik -	01.01. - 31.12.		Verän- derung	Je Ein- wohner/-in
		2021	2020		2021
		1 000 EUR		um %	EUR
LD01	Steuern und ähnliche Abgaben (ohne Kg. 605 "Ausgleichsleistungen")	1 443 588	1 358 071	6,3	890,49
LD01a	dar. Gewerbesteuer	618 705	541 943	14,2	381,65
LD01b	nachrichtlich: Gewerbesteuer netto (\pm abzgl. Gewerbesteuerumlage)	559 908	492 744	13,6	345,38
LD02	Zuwendungen und allgemeine Umlagen (einschl. Kg. 605 "Ausgl.eistungen")	1 037 914	1 125 293	-7,8	640,24
LD02a	dar. FAG-Leistungen	580 329	683 883	-15,1	357,98
LD02b	dar. Schlüsselzuweisungen und besondere Ergänzungszuweisungen	393 968	392 920	0,3	243,02
LD02c	nachrichtlich: negative Schlüsselzuweisungen	19 489	30 340	-35,8	12,02
LD02d	dar. Kreis-, Verbandsgemeindeumlage	88 284	86 269	2,3	54,46
LD03	Sonstige Transfereinzahlungen	1 457	1 612	-9,7	0,90
LD04	Weitere Einzahlungen	440 920	415 800	6,0	271,98
LD05	Zinsen und ähnliche Einzahlungen	51 802	49 326	5,0	31,95
LD06	Einzahlungen laufende Rechnung	2 975 681	2 950 102	0,9	1 835,57
LD06a	dar. Einzahlungen vom Land	649 341	749 585	-13,4	400,55
LD06b	dar. (abzgl.) Einzahlungen von gleicher Ebene	x	x	x	x
LD07	Bereinigte Einzahlungen laufende Rechnung	x	x	x	x
LD08	Einzahlungen aus Investitionstätigkeit	403 978	372 437	8,5	249,20
LD08a	dar. Einzahlungen aus Zuwendungen für Inv. und Inv.förd.maßn.	348 524	319 072	9,2	214,99
LD08b	dar. Einzahlungen aus Beiträgen und ähnlichen Entgelten	6 227	10 363	-39,9	3,84
LD09	Einzahlungen aus investiver Finanzierungstätigkeit	137 826	84 857	62,4	85,02
LD10	Einzahlungen Kapitalrechnung	541 804	457 293	18,5	334,22
LD10a	dar. Einzahlungen vom Land	289 258	271 363	6,6	178,43
LD10b	dar. (abzgl.) Einzahlungen von gleicher Ebene	x	x	x	x
LD11	Bereinigte Einzahlungen Kapitalrechnung	x	x	x	x
LD12	Personal- und Versorgungsauszahlungen	1 024 220	1 009 211	1,5	631,80
LD13	Auszahlungen für Sach- und Dienstleistungen	489 895	469 090	4,4	302,20
LD14	Transferauszahlungen, sonst. Ausz. für lfd. Verw.tätigk.	410 791	384 661	6,8	253,40
LD15	Soziale Leistungen insgesamt	135	147	-8,2	0,08
LD16	Zinsen und ähnliche Auszahlungen	21 730	17 929	21,2	13,40
LD17	Allgemeine Zuweisungen, Allgemeine Umlagen, Steuerbeteiligungen	855 710	860 173	-0,5	527,85
LD17a	dar. Gewerbesteuerumlage	58 796	49 200	19,5	36,27
LD18	Auszahlungen laufende Rechnung	2 802 481	2 741 211	2,2	1 728,73
LD18a	dar. Auszahlungen an das Land	20 259	31 615	-35,9	12,50
LD18b	(abzgl.) Einzahlungen von gleicher Ebene (= LD06b)	x	x	x	x
LD19	Bereinigte Auszahlungen laufende Rechnung	x	x	x	x
LD20	Auszahlungen für Investitionstätigkeit	504 432	493 055	2,3	311,16
LD20a	dar. Sachinvestitionen	487 286	466 353	4,5	300,59
LD21	Auszahlungen zur Tilgung investiver Kredite und Ähnliches	113 740	121 697	-6,5	70,16
LD22	Auszahlungen Kapitalrechnung	618 173	614 752	0,6	381,32
LD22a	dar. Auszahlungen an das Land	-	138	x	-
LD22b	(abzgl.) Einzahlungen von gleicher Ebene (= LD10b)	x	x	x	x
LD23	Bereinigte Auszahlungen Kapitalrechnung	x	x	x	x
LD24	Saldo laufende Rechnung	173 200	208 891	-17,1	106,84
LD24a	dar. Nettotransfer vom Land	629 083	717 970	-12,4	388,05
LD25	Saldo Investitionstätigkeit	-100 454	-120 618	16,7	-61,97
LD26	Saldo Finanzrechnung ohne Finanzierungstätigkeit	72 746	88 273	-17,6	44,87
LD26a	Saldo investive Finanzierungstätigkeit	24 085	-36 840	165,4	14,86
LD27	Saldo Kapitalrechnung	-76 369	-157 459	51,5	-47,11
LD27a	dar. Nettotransfer vom Land	289 258	271 224	6,6	178,43
LD28	Saldo Finanzrechnung insgesamt	96 831	51 433	88,3	59,73

1.3 Zuordnungsschlüssel und Produktübersicht
 1.3.1 Zuordnungsschlüssel Tabellen 1.1 und 1.2

Lfd. Nr.	Bezeichnung - Landessystematik -	Kontengruppe/Konto Berechnung
LD01	Steuern und ähnliche Abgaben (ohne Kg. 605 "Ausgleichsleistungen")	601, 602, 603, 604
LD01a	dar. Gewerbesteuer	6013
LD01b	nachrichtlich: Gewerbesteuer netto (\pm abzgl. Gewerbesteuerumlage)	6013 ./ 7341
LD02	Zuwendungen und allgemeine Umlagen (einschl. Kg. 605 "Ausgl.leistungen")	605, 6111, 6121, 613, 614, 6182, 619
LD02a	dar. FAG-Leistungen	6111, 6121, 6131
LD02b	dar. Schlüsselzuweisungen und besondere Ergänzungszuweisungen	6111
LD02c	nachrichtlich: negative Schlüsselzuweisungen	7371
LD02d	dar. Kreis-, Verbandsgemeindeumlage	6182
LD03	Sonstige Transfereinzahlungen	621, 622, 623, 6291
LD04	Weitere Einzahlungen	6311, 6321, 6361, 6411, 6421, 6422, 6461, 648, 6511, 6521, 656, 6591
LD05	Zinsen und ähnliche Einzahlungen	661, 6651, 6691
LD06	Einzahlungen laufende Rechnung	Σ LD01 + LD02 + LD03 + LD04 + LD05
LD06a	dar. Einzahlungen vom Land	6052, 6053, 6111, 6121, 6131, 6141, 6231, 6481, 6611
LD06b	dar. (abzgl.) Einzahlungen von gleicher Ebene	6132, 6142, 6182, 6232, 6482, 6612
LD07	Bereinigte Einzahlungen laufende Rechnung	Differenz LD06 ./ LD06b
LD08	Einzahlungen aus Investitionstätigkeit	681, 6821, 683, 684, 6851, 6881, 6891
LD08a	dar. Einzahlungen aus Zuwendungen für Inv. und Inv.förd.maßn.	681
LD08b	dar. Einzahlungen aus Beiträgen und ähnlichen Entgelten	6881
LD09	Einzahlungen aus investiver Finanzierungstätigkeit	6911, 692, 6941, 695
LD10	Einzahlungen Kapitalrechnung	Σ LD08 + LD09
LD10a	dar. Einzahlungen vom Land	6811, 6921, 6951
LD10b	dar. (abzgl.) Einzahlungen von gleicher Ebene	6812, 6922, 6952
LD11	Bereinigte Einzahlungen Kapitalrechnung	Differenz LD10 ./ LD10b
LD12	Personal- und Versorgungsauszahlungen	701, 702, 703, 7041, 711, 713, 7141, 7411
LD13	Auszahlungen für Sach- und Dienstleistungen	7211, 7221, 723, 7241, 725, 7261, 7271, 7281, 7291
LD14	Transferauszahlungen, sonst. Ausz. für lfd. Verw.tätigk.	731, 732, 7391, 742, 7431, 7441, 745, 748, 749
LD15	Soziale Leistungen insgesamt	733, 746
LD16	Zinsen und ähnliche Auszahlungen	751, 759
LD17	Allgemeine Zuweisungen, Allgemeine Umlagen, Steuerbeteiligungen	734, 735, 737
LD17a	dar. Gewerbesteuerumlage	7341
LD18	Auszahlungen laufende Rechnung	Σ LD12 + LD13 + LD14 + LD15 + LD16 + LD17
LD18a	dar. Auszahlungen an das Land	7311, 7321, 7351, 7371, 7451, 7511
LD18b	(abzgl.) Einzahlungen von gleicher Ebene (= LD06b)	LD06b
LD19	Bereinigte Auszahlungen laufende Rechnung	Differenz LD18 ./ LD18b
LD20	Auszahlungen für Investitionstätigkeit	781, 7821, 783, 784, 785, 7891
LD20a	dar. Sachinvestitionen	7821, 783, 785
LD21	Auszahlungen zur Tilgung investiver Kredite und Ähnliches	7911, 792, 7941, 795
LD22	Auszahlungen Kapitalrechnung	Σ LD20 + LD21
LD22a	dar. Auszahlungen an das Land	7811, 7921, 7951
LD22b	(abzgl.) Einzahlungen von gleicher Ebene (= LD10b)	LD10b
LD23	Bereinigte Auszahlungen Kapitalrechnung	Differenz LD22 ./ LD22b
LD24	Saldo laufende Rechnung	Differenz LD06 ./ LD18
LD24a	dar. Nettotransfer vom Land	Differenz LD06a ./ LD18a
LD25	Saldo Investitionstätigkeit	Differenz LD08 ./ LD20
LD26	Saldo Finanzrechnung ohne Finanzierungstätigkeit	Σ LD24 + LD25
LD26a	Saldo investive Finanzierungstätigkeit	Differenz LD09 ./ LD21
LD27	Saldo Kapitalrechnung	Differenz LD10 ./ LD22
LD27a	dar. Nettotransfer vom Land	Differenz LD10a ./ LD22a
LD28	Saldo Finanzrechnung insgesamt	Σ LD24 + LD27

1.3.2 Produktübersicht gemäß Produktrahmenplan des Landes Sachsen-Anhalt

Produkt- klasse	Produkt- bereich	Bezeichnung - Landessystematik -	Zugehörige Produktgruppen
1		Zentrale Verwaltung	
	11	Innere Verwaltung	111
	12	Sicherheit und Ordnung	121, 122, 126, 127, 128
2		Schule und Kultur	
	21	Allgemeinbildende Schulen	211, 212, 213, 214, 215, 216, 217, 218, 219
	22	Förderschulen	221
	23	Berufsbildende Schulen	231
	24	Weitere schulische Aufgaben	241, 242, 243
	25	Wissenschaft und Ausstellungen	251, 252, 253
	26	Kultureinrichtungen	261, 262, 263
	27	Volksbildung	271, 272, 273
	28	Örtliche Kulturaufgaben	281
	29	Kirche und Religion	291
3		Soziales und Jugend	
	31	Sozialhilfe und soziale Leistungen	311, 312, 313, 314, 315
	32	Bundesversorgungsgesetz (BVG)	321
	33	Wohlfahrtspflege	331
	34	Weitere soziale Leistungen	341, 343, 344, 345, 346
	35	Sonstige soziale Hilfen und Leistungen	351
	36	Kinder-, Jugend- und Familienhilfe	361, 362, 363, 365, 366, 367
4		Gesundheit und Sport	
	41	Gesundheitsdienste	411, 412, 414, 418
	42	Sportförderung	421, 424
5		Gestaltung der Umwelt	
	51	Räumliche Planung und Entwicklung	511
	52	Bauen und Wohnen	521, 522, 523
	53	Ver- und Entsorgung	531, 532, 533, 534, 535, 536, 537, 538
	54	Verkehrsflächen und -anlagen, ÖPNV	541, 542, 543, 544, 545, 546, 547, 548
	55	Natur- und Landschaftspflege	551, 552, 553, 554, 555
	56	Umweltschutz	561
	57	Wirtschaft und Tourismus	571, 573, 575
6		Zentrale Finanzleistungen	
	61	Allgemeine Finanzwirtschaft	611, 612, 613

1.4 Nettoergebnisse der Jahresrechnungsstatistik im Jahr 2021 nach Gebietskörperschaftsgruppen und Konten
 1.4.1 Landessystematik Finanzrechnung netto mit landesspezifischem Finanzierungssaldo der kommunalen Gruppen

Lfd. Nr.	Bezeichnung - Landessystematik netto -	Kommunale Kern- haushalte insgesamt	Davon		
			kreisfreie Städte	Land- kreise	kreisange- hörige Gemeinden einschl. Verbands- gemeinden
1 000 EUR					
LDn01	Steuern und ähnliche Abgaben netto (ohne Kg. 605 "Ausgleichsleistungen"; netto \triangleq abzgl. Gewerbesteuerumlage)	1 908 120	523 328	-	1 384 792
LDn01b	dar. Gewerbesteuer netto (netto \triangleq abzgl. Gewerbesteuerumlage)	778 689	218 781	-	559 908
LDn02	Zuwendungen u. allg. Umlagen netto (einschl. Kg. 605 "Ausgl.leistungen"; netto \triangleq abzgl. negative Schlüsselzuweisungen)	4 002 843	828 526	2 155 893	1 018 425
LDn02a	dar. FAG-Leistungen netto (netto \triangleq abzgl. negative Schlüsselzuweisungen)	1 522 867	437 345	524 681	560 841
LDn02b	dar. Schlüsselzuweisungen u. besondere Ergänzungszuw. netto (netto \triangleq abzgl. negative Schlüsselzuweisungen)	1 060 806	315 325	371 002	374 479
LDn02d	dar. Kreis-, Verbandsgemeindeumlage	773 918	-	685 634	88 284
LDn03	Sonstige Transfereinzahlungen	55 837	12 944	41 436	1 457
LDn04	Weitere Einzahlungen	1 214 573	299 226	474 427	440 920
LDn05	Zinsen und ähnliche Einzahlungen	105 510	49 756	3 952	51 802
LDn06	Einzahlungen laufende Rechnung netto (netto \triangleq abzgl. Gewerbesteuerumlage u. negative Schlüsselzuw.)	7 286 884	1 713 780	2 675 708	2 897 396
LDn06a	dar. Einzahlungen vom Land netto (netto \triangleq abzgl. negative Schlüsselzuweisungen)	2 739 660	803 685	1 306 122	629 853
LDn06b	dar. Einzahlungen von gleicher Ebene	1 169 789	x	x	x
LDn08	Einzahlungen aus Investitionstätigkeit	685 337	187 623	93 736	403 978
LDn09	Einzahlungen aus Finanzierungstätigkeit	302 382	117 067	47 489	137 826
LDn10	Einzahlungen Kapitalrechnung	987 720	304 691	141 225	541 804
LDn10a	dar. Einzahlungen vom Land	537 694	162 822	85 614	289 258
LDn10b	dar. Einzahlungen von gleicher Ebene	31 138	x	x	x
LDn12	Personal- und Versorgungsauszahlungen	1 960 315	406 090	530 005	1 024 220
LDn13	Auszahlungen für Sach- und Dienstleistungen	871 408	156 023	225 490	489 895
LDn14	Transferauszahlungen, sonst. Ausz. für lfd. Verw.tätigk.	2 097 479	760 554	926 134	410 791
LDn15	Soziale Leistungen und aufgabenbezogene Leistungsbeteiligung	1 310 374	363 754	946 485	135
LDn16	Zinsen und ähnliche Auszahlungen	40 719	14 033	4 957	21 730
LDn17	Allgemeine Zuweisungen, Allgemeine Umlagen, Steuerbeteiligungen netto (\triangleq abzgl. Gewerbesteuerumlage und negative Schlüsselzuw.)	777 425	-	-	777 425
LDn18	Auszahlungen laufende Rechnung netto (netto \triangleq ohne Gewerbesteuerumlage und ohne negative Schlüsselzuweisungen)	7 057 720	1 700 454	2 633 071	2 724 196
LDn18a	dar. Auszahlungen an das Land netto (netto \triangleq ohne negative Schlüsselzuweisungen)	19 213	5 615	12 828	770
LDn20	Auszahlungen für Investitionstätigkeit	992 427	341 600	146 395	504 432
LDn21	Auszahlungen aus Finanzierungstätigkeit	204 636	28 873	62 023	113 740
LDn22	Auszahlungen Kapitalrechnung	1 197 064	370 473	208 418	618 173
LDn22a	dar. Auszahlungen an das Land	-	-	-	-
LDn24	Saldo laufende Rechnung netto	229 164	13 326	42 638	173 200
LDn24a	nachrichtlich: Saldo Nettotransfer vom Land netto	2 720 447	798 070	1 293 295	629 083
LDn25	Saldo Investitionstätigkeit	-307 090	-153 977	-52 659	-100 454
LDn26	Saldo Finanzrechnung ohne Finanzierungstätigkeit netto	-77 926	-140 651	-10 022	72 746
LDn26a	Saldo investive Finanzierungstätigkeit netto	97 746	88 194	-14 533	24 085
LDn27	Saldo Kapitalrechnung netto	-209 344	-65 783	-67 193	-76 369
LDn27a	nachrichtlich: Saldo Nettotransfer vom Land netto	537 694	162 822	85 614	289 258
LDn28	Saldo Finanzrechnung insgesamt netto	19 820	-52 457	-24 555	96 831

1.4.2 Landessystematik Finanzrechnung netto mit landesspezifischem Finanzierungssaldo der kommunalen Gruppen in EUR je Einwohner/-in

Lfd. Nr.	Bezeichnung - Landessystematik netto -	Kommunale Kern- haushalte insgesamt	Kreisfreie Städte	Land- kreise	Kreisange- hörige Gemeinden einschl. Verbands- gemeinden
		EUR je Einwohner/-in			
LDn01	Steuern und ähnliche Abgaben netto (ohne Kg. 605 "Ausgleichsleistungen"; netto \triangleq abzgl. Gewerbesteuerumlage)	878,27	948,99	-	854,22
LDn01b	dar. Gewerbesteuer netto (netto \triangleq abzgl. Gewerbesteuerumlage)	358,42	396,73	-	345,38
LDn02	Zuwendungen u. allg. Umlagen netto (einschl. Kg. 605 "Ausgl.leistungen"; netto \triangleq abzgl. negative Schlüsselzuweisungen)	1 842,44	1 502,43	1 329,88	628,22
LDn02a	dar. FAG-Leistungen netto (netto \triangleq abzgl. negative Schlüsselzuweisungen)	700,95	793,07	323,65	345,96
LDn02b	dar. Schlüsselzuweisungen u. besondere Ergänzungszuw. netto (netto \triangleq abzgl. negative Schlüsselzuweisungen)	488,27	571,80	228,86	231,00
LDn02d	dar. Kreis-, Verbandsgemeindeumlage	356,22	-	422,94	54,46
LDn03	Sonstige Transfereinzahlungen	25,70	23,47	25,56	0,90
LDn04	Weitere Einzahlungen	559,05	542,61	292,65	271,98
LDn05	Zinsen und ähnliche Einzahlungen	48,56	90,23	2,44	31,95
LDn06	Einzahlungen laufende Rechnung netto (netto \triangleq abzgl. Gewerbesteuerumlage u. negative Schlüsselzuw.)	3 354,02	3 107,73	1 650,53	1 787,28
LDn06a	dar. Einzahlungen vom Land netto (netto \triangleq abzgl. negative Schlüsselzuweisungen)	1 261,02	1 457,38	805,69	388,53
LDn06b	dar. Einzahlungen von gleicher Ebene	538,43	x	x	x
LDn08	Einzahlungen aus Investitionstätigkeit	315,45	340,23	57,82	249,20
LDn09	Einzahlungen aus Finanzierungstätigkeit	139,18	212,29	29,29	85,02
LDn10	Einzahlungen Kapitalrechnung	454,63	552,52	87,12	334,22
LDn10a	dar. Einzahlungen vom Land	247,49	295,26	52,81	178,43
LDn10b	dar. Einzahlungen von gleicher Ebene	14,33	x	x	x
LDn12	Personal- und Versorgungsauszahlungen	902,30	736,39	326,94	631,80
LDn13	Auszahlungen für Sach- und Dienstleistungen	401,09	282,93	139,10	302,20
LDn14	Transferauszahlungen, sonst. Ausz. für lfd. Verw.tätigk.	965,43	1 379,17	571,29	253,40
LDn15	Soziale Leistungen und aufgabenbezogene Leistungsbeteiligung	603,14	659,62	583,85	0,08
LDn16	Zinsen und ähnliche Auszahlungen	18,74	25,45	3,06	13,40
LDn17	Allgemeine Zuweisungen, Allgemeine Umlagen, Steuerbeteiligungen netto (\triangleq abzgl. Gewerbesteuerumlage und negative Schlüsselzuw.)	357,83	-	-	479,56
LDn18	Auszahlungen laufende Rechnung netto (netto \triangleq ohne Gewerbesteuerumlage und ohne negative Schlüsselzuweisungen)	3 248,54	3 083,56	1 624,23	1 680,44
LDn18a	dar. Auszahlungen an das Land netto (netto \triangleq ohne negative Schlüsselzuweisungen)	8,84	10,18	7,91	0,47
LDn20	Auszahlungen für Investitionstätigkeit	456,80	619,45	90,30	311,16
LDn21	Auszahlungen aus Finanzierungstätigkeit	94,19	52,36	38,26	70,16
LDn22	Auszahlungen Kapitalrechnung	550,99	671,81	128,56	381,32
LDn22a	dar. Auszahlungen an das Land	-	-	-	-
LDn24	Saldo laufende Rechnung netto	105,48	24,16	26,30	106,84
LDn24a	nachrichtlich: Saldo Nettotransfer vom Land netto	1 252,17	1 447,20	797,78	388,05
LDn25	Saldo Investitionstätigkeit	-141,35	-279,22	-32,48	-61,97
LDn26	Saldo Finanzrechnung ohne Finanzierungstätigkeit netto	-35,87	-255,05	-6,18	44,87
LDn26a	Saldo investive Finanzierungstätigkeit netto	44,99	159,93	-8,97	14,86
LDn27	Saldo Kapitalrechnung netto	-96,36	-119,29	-41,45	-47,11
LDn27a	nachrichtlich: Saldo Nettotransfer vom Land netto	247,49	295,26	52,81	178,43
LDn28	Saldo Finanzrechnung insgesamt netto	9,12	-95,12	-15,15	59,73

1.5 Entwicklung der jahresrechnungsmäßigen Nettoein- und Nettoauszahlungen und Saldo Jahr 2021 im Vergleich zum Vorjahr
 1.5.1 Landessystematik Entwicklung Finanzrechnung netto kommunale Kernhaushalte insgesamt

Lfd. Nr.	Bezeichnung - Landessystematik netto -	01.01. - 31.12.		Verän- derung	Je Ein- wohner/-in 2021
		2021	2020		
		1 000 EUR		um %	EUR
LDn01	Steuern und ähnliche Abgaben netto (ohne Kg. 605 "Ausgleichsleistungen"; netto \triangleq abzgl. Gewerbesteuerumlage)	1 908 120	1 778 809	7,3	878,27
LDn01b	dar. Gewerbesteuer netto (netto \triangleq abzgl. Gewerbesteuerumlage)	778 689	659 886	18,0	358,42
LDn02	Zuwendungen u. allg. Umlagen netto (einschl. Kg. 605 "Ausgl.leistungen"; netto \triangleq abzgl. negative Schlüsselzuweisungen)	4 002 843	4 152 193	-3,6	1 842,44
LDn02a	dar. FAG-Leistungen netto (netto \triangleq abzgl. negative Schlüsselzuweisungen)	1 522 867	1 639 873	-7,1	700,95
LDn02b	dar. Schlüsselzuweisungen u. besondere Ergänzungszu. netto (netto \triangleq abzgl. negative Schlüsselzuweisungen)	1 060 806	1 048 906	1,1	488,27
LDn02d	dar. Kreis-, Verbandsgemeindeumlage	773 918	780 709	-0,9	356,22
LDn03	Sonstige Transfereinzahlungen	55 837	52 380	6,6	25,70
LDn04	Weitere Einzahlungen	1 214 573	1 114 500	9,0	559,05
LDn05	Zinsen und ähnliche Einzahlungen	105 510	104 514	1,0	48,56
LDn06	Einzahlungen laufende Rechnung netto (netto \triangleq abzgl. Gewerbesteuerumlage u. negative Schlüsselzuw.)	7 286 884	7 202 394	1,2	3 354,02
LDn06a	dar. Einzahlungen vom Land netto (netto \triangleq abzgl. negative Schlüsselzuweisungen)	2 739 660	2 822 635	-2,9	1 261,02
LDn06b	dar. Einzahlungen von gleicher Ebene	1 169 789	1 154 918	1,3	538,43
LDn08	Einzahlungen aus Investitionstätigkeit	685 337	609 593	12,4	315,45
LDn09	Einzahlungen aus Finanzierungstätigkeit	302 382	197 138	53,4	139,18
LDn10	Einzahlungen Kapitalrechnung	987 720	806 731	22,4	454,63
LDn10a	dar. Einzahlungen vom Land	537 694	470 941	14,2	247,49
LDn10b	dar. Einzahlungen von gleicher Ebene	31 138	18 728	66,3	14,33
LDn12	Personal- und Versorgungsauszahlungen	1 960 315	1 924 372	1,9	902,30
LDn13	Auszahlungen für Sach- und Dienstleistungen	871 408	828 510	5,2	401,09
LDn14	Transferauszahlungen, sonst. Ausz. für lfd. Verw.tätigk.	2 097 479	2 001 737	4,8	965,43
LDn15	Soziale Leistungen und aufgabenbezogene Leistungsbeteiligung	1 310 374	1 286 793	1,8	603,14
LDn16	Zinsen und ähnliche Auszahlungen	40 719	41 574	-2,1	18,74
LDn17	Allgemeine Zuweisungen, Allgemeine Umlagen, Steuerbeteiligungen netto (\triangleq abzgl. Gewerbesteuerumlage und negative Schlüsselzuw.)	777 425	780 633	-0,4	357,83
LDn18	Auszahlungen laufende Rechnung netto (netto \triangleq ohne Gewerbesteuerumlage und ohne negative Schlüsselzuweisungen)	7 057 720	6 863 619	2,8	3 248,54
LDn18a	dar. Auszahlungen an das Land netto (netto \triangleq ohne negative Schlüsselzuweisungen)	19 213	21 210	-9,4	8,84
LDn20	Auszahlungen für Investitionstätigkeit	992 427	885 201	12,1	456,80
LDn21	Auszahlungen aus Finanzierungstätigkeit	204 636	237 746	-13,9	94,19
LDn22	Auszahlungen Kapitalrechnung	1 197 064	1 122 947	6,6	550,99
LDn22a	dar. Auszahlungen an das Land	-	148	x	-
LDn24	Saldo laufende Rechnung netto	229 164	338 776	-32,4	105,48
LDn24a	nachrichtlich: Saldo Nettotransfer vom Land netto	2 720 447	2 801 425	-2,9	1 252,17
LDn25	Saldo Investitionstätigkeit	-307 090	-275 608	-11,4	-141,35
LDn26	Saldo Finanzrechnung ohne Finanzierungstätigkeit netto	-77 926	63 167	-223,4	-35,87
LDn26a	Saldo investive Finanzierungstätigkeit netto	97 746	-40 608	340,7	44,99
LDn27	Saldo Kapitalrechnung netto	-209 344	-316 216	33,8	-96,36
LDn27a	nachrichtlich: Saldo Nettotransfer vom Land netto	537 694	470 793	14,2	247,49
LDn28	Saldo Finanzrechnung insgesamt netto	19 820	22 559	-12,1	9,12

1.5.2 Landessystematik Entwicklung Finanzrechnung netto kreisfreie Städte

Lfd. Nr.	Bezeichnung - Landessystematik netto -	01.01. - 31.12.		Verän- derung	Je Ein- wohner/-in
		2021	2020		2021
		1 000 EUR		um %	EUR
LDn01	Steuern und ähnliche Abgaben netto (ohne Kg. 605 "Ausgleichsleistungen"; netto \triangleq abzgl. Gewerbesteuerumlage)	523 328	469 938	11,4	948,99
LDn01b	dar. Gewerbesteuer netto (netto \triangleq abzgl. Gewerbesteuerumlage)	218 781	167 143	30,9	396,73
LDn02	Zuwendungen u. allg. Umlagen netto (einschl. Kg. 605 "Ausgl.leistungen"; netto \triangleq abzgl. negative Schlüsselzuweisungen)	828 526	867 961	-4,5	1 502,43
LDn02a	dar. FAG-Leistungen netto (netto \triangleq abzgl. negative Schlüsselzuweisungen)	437 345	461 650	-5,3	793,07
LDn02b	dar. Schlüsselzuweisungen u. besondere Ergänzungszu. netto (netto \triangleq abzgl. negative Schlüsselzuweisungen)	315 325	315 325	0,0	571,80
LDn02d	dar. Kreis-, Verbandsgemeindeumlage	-	-	x	-
LDn03	Sonstige Transfereinzahlungen	12 944	12 363	4,7	23,47
LDn04	Weitere Einzahlungen	299 226	285 017	5,0	542,61
LDn05	Zinsen und ähnliche Einzahlungen	49 756	51 375	-3,2	90,23
LDn06	Einzahlungen laufende Rechnung netto (netto \triangleq abzgl. Gewerbesteuerumlage u. negative Schlüsselzuw.)	1 713 780	1 686 653	1,6	3 107,73
LDn06a	dar. Einzahlungen vom Land netto (netto \triangleq abzgl. negative Schlüsselzuweisungen)	803 685	832 213	-3,4	1 457,38
LDn06b	dar. Einzahlungen von gleicher Ebene	x	x	x	x
LDn08	Einzahlungen aus Investitionstätigkeit	187 623	147 503	27,2	340,23
LDn09	Einzahlungen aus Finanzierungstätigkeit	117 067	61 384	90,7	212,29
LDn10	Einzahlungen Kapitalrechnung	304 691	208 887	45,9	552,52
LDn10a	dar. Einzahlungen vom Land	162 822	121 475	34,0	295,26
LDn10b	dar. Einzahlungen von gleicher Ebene	x	x	x	x
LDn12	Personal- und Versorgungsauszahlungen	406 090	397 636	2,1	736,39
LDn13	Auszahlungen für Sach- und Dienstleistungen	156 023	150 716	3,5	282,93
LDn14	Transferauszahlungen, sonst. Ausz. für lfd. Verw.tätigk.	760 554	734 470	3,6	1 379,17
LDn15	Soziale Leistungen und aufgabenbezogene Leistungsbeteiligung	363 754	358 373	1,5	659,62
LDn16	Zinsen und ähnliche Auszahlungen	14 033	14 038	0,0	25,45
LDn17	Allgemeine Zuweisungen, Allgemeine Umlagen, Steuerbeteiligungen netto (\triangleq abzgl. Gewerbesteuerumlage und negative Schlüsselzuw.)	-	-	x	-
LDn18	Auszahlungen laufende Rechnung netto (netto \triangleq ohne Gewerbesteuerumlage und ohne negative Schlüsselzuweisungen)	1 700 454	1 655 233	2,7	3 083,56
LDn18a	dar. Auszahlungen an das Land netto (netto \triangleq ohne negative Schlüsselzuweisungen)	5 615	8 422	-33,3	10,18
LDn20	Auszahlungen für Investitionstätigkeit	341 600	264 472	29,2	619,45
LDn21	Auszahlungen aus Finanzierungstätigkeit	28 873	42 113	-31,4	52,36
LDn22	Auszahlungen Kapitalrechnung	370 473	306 585	20,8	671,81
LDn22a	dar. Auszahlungen an das Land	-	-	x	-
LDn24	Saldo laufende Rechnung netto	13 326	31 420	-57,6	24,16
LDn24a	nachrichtlich: Saldo Nettotransfer vom Land netto	798 070	823 792	-3,1	1 447,20
LDn25	Saldo Investitionstätigkeit	-153 977	-116 968	-31,6	-279,22
LDn26	Saldo Finanzrechnung ohne Finanzierungstätigkeit netto	-140 651	-85 548	-64,4	-255,05
LDn26a	Saldo investive Finanzierungstätigkeit netto	88 194	19 270	357,7	159,93
LDn27	Saldo Kapitalrechnung netto	-65 783	-97 698	32,7	-119,29
LDn27a	nachrichtlich: Saldo Nettotransfer vom Land netto	162 822	121 475	34,0	295,26
LDn28	Saldo Finanzrechnung insgesamt netto	-52 457	-66 278	20,9	-95,12

1.5.3 Landessystematik Entwicklung Finanzrechnung netto Landkreise

Lfd. Nr.	Bezeichnung - Landessystematik netto -	01.01. - 31.12.		Verän- derung	Je Ein- wohner/-in
		2021	2020		2021
		1 000 EUR		um %	EUR
LDn01	Steuern und ähnliche Abgaben netto (ohne Kg. 605 "Ausgleichsleistungen"; netto \triangleq abzgl. Gewerbesteuerumlage)	-	-	x	-
LDn01b	dar. Gewerbesteuer netto (netto \triangleq abzgl. Gewerbesteuerumlage)	-	-	x	-
LDn02	Zuwendungen u. allg. Umlagen netto (einschl. Kg. 605 "Ausgl.leistungen"; netto \triangleq abzgl. negative Schlüsselzuweisungen)	2 155 893	2 189 279	-1,5	1 329,88
LDn02a	dar. FAG-Leistungen netto (netto \triangleq abzgl. negative Schlüsselzuweisungen)	524 681	524 680	0,0	323,65
LDn02b	dar. Schlüsselzuweisungen u. besondere Ergänzungszu. netto (netto \triangleq abzgl. negative Schlüsselzuweisungen)	371 002	371 001	0,0	228,86
LDn02d	dar. Kreis-, Verbandsgemeindeumlage	685 634	694 440	-1,3	422,94
LDn03	Sonstige Transfereinzahlungen	41 436	38 405	7,9	25,56
LDn04	Weitere Einzahlungen	474 427	413 683	14,7	292,65
LDn05	Zinsen und ähnliche Einzahlungen	3 952	3 813	3,7	2,44
LDn06	Einzahlungen laufende Rechnung netto (netto \triangleq abzgl. Gewerbesteuerumlage u. negative Schlüsselzuw.)	2 675 708	2 645 179	1,2	1 650,53
LDn06a	dar. Einzahlungen vom Land netto (netto \triangleq abzgl. negative Schlüsselzuweisungen)	1 306 122	1 271 176	2,7	805,69
LDn06b	dar. Einzahlungen von gleicher Ebene	x	x	x	x
LDn08	Einzahlungen aus Investitionstätigkeit	93 736	89 653	4,6	57,82
LDn09	Einzahlungen aus Finanzierungstätigkeit	47 489	50 898	-6,7	29,29
LDn10	Einzahlungen Kapitalrechnung	141 225	140 550	0,5	87,12
LDn10a	dar. Einzahlungen vom Land	85 614	78 103	9,6	52,81
LDn10b	dar. Einzahlungen von gleicher Ebene	x	x	x	x
LDn12	Personal- und Versorgungsauszahlungen	530 005	517 525	2,4	326,94
LDn13	Auszahlungen für Sach- und Dienstleistungen	225 490	208 704	8,0	139,10
LDn14	Transferauszahlungen, sonst. Ausz. für lfd. Verw.tätigk.	926 134	882 606	4,9	571,29
LDn15	Soziale Leistungen und aufgabenbezogene Leistungsbeteiligung	946 485	928 273	2,0	583,85
LDn16	Zinsen und ähnliche Auszahlungen	4 957	9 607	-48,4	3,06
LDn17	Allgemeine Zuweisungen, Allgemeine Umlagen, Steuerbeteiligungen netto (\triangleq abzgl. Gewerbesteuerumlage und negative Schlüsselzuw.)	-	-	x	-
LDn18	Auszahlungen laufende Rechnung netto (netto \triangleq ohne Gewerbesteuerumlage und ohne negative Schlüsselzuweisungen)	2 633 071	2 546 715	3,4	1 624,23
LDn18a	dar. Auszahlungen an das Land netto (netto \triangleq ohne negative Schlüsselzuweisungen)	12 828	11 513	11,4	7,91
LDn20	Auszahlungen für Investitionstätigkeit	146 395	127 674	14,7	90,30
LDn21	Auszahlungen aus Finanzierungstätigkeit	62 023	73 936	-16,1	38,26
LDn22	Auszahlungen Kapitalrechnung	208 418	201 610	3,4	128,56
LDn22a	dar. Auszahlungen an das Land	-	9	x	-
LDn24	Saldo laufende Rechnung netto	42 638	98 464	-56,7	26,30
LDn24a	nachrichtlich: Saldo Nettotransfer vom Land netto	1 293 295	1 259 663	2,7	797,78
LDn25	Saldo Investitionstätigkeit	-52 659	-38 022	-38,5	-32,48
LDn26	Saldo Finanzrechnung ohne Finanzierungstätigkeit netto	-10 022	60 443	-116,6	-6,18
LDn26a	Saldo investive Finanzierungstätigkeit netto	-14 533	-23 038	36,9	-8,97
LDn27	Saldo Kapitalrechnung netto	-67 193	-61 060	-10,0	-41,45
LDn27a	nachrichtlich: Saldo Nettotransfer vom Land netto	85 614	78 094	9,6	52,81
LDn28	Saldo Finanzrechnung insgesamt netto	-24 555	37 405	-165,6	-15,15

1.5.4 Landessystematik Entwicklung Finanzrechnung netto kreisangehörige Gemeinden einschließlich Verbandsgemeinden

Lfd. Nr.	Bezeichnung - Landessystematik netto -	01.01. - 31.12.		Verän- derung	Je Ein- wohner/-in
		2021	2020		2021
		1 000 EUR		um %	EUR
LDn01	Steuern und ähnliche Abgaben netto (ohne Kg. 605 "Ausgleichsleistungen"; netto \triangleq abzgl. Gewerbesteuerumlage)	1 384 792	1 308 871	5,8	854,22
LDn01b	dar. Gewerbesteuer netto (netto \triangleq abzgl. Gewerbesteuerumlage)	559 908	492 744	13,6	345,38
LDn02	Zuwendungen u. allg. Umlagen netto (einschl. Kg. 605 "Ausgl.leistungen"; netto \triangleq abzgl. negative Schlüsselzuweisungen)	1 018 425	1 094 953	-7,0	628,22
LDn02a	dar. FAG-Leistungen netto (netto \triangleq abzgl. negative Schlüsselzuweisungen)	560 841	653 543	-14,2	345,96
LDn02b	dar. Schlüsselzuweisungen u. besondere Ergänzungszu. netto (netto \triangleq abzgl. negative Schlüsselzuweisungen)	374 479	362 580	3,3	231,00
LDn02d	dar. Kreis-, Verbandsgemeindeumlage	88 284	86 269	2,3	54,46
LDn03	Sonstige Transfereinzahlungen	1 457	1 612	-9,7	0,90
LDn04	Weitere Einzahlungen	440 920	415 800	6,0	271,98
LDn05	Zinsen und ähnliche Einzahlungen	51 802	49 326	5,0	31,95
LDn06	Einzahlungen laufende Rechnung netto (netto \triangleq abzgl. Gewerbesteuerumlage u. negative Schlüsselzuw.)	2 897 396	2 870 562	0,9	1 787,28
LDn06a	dar. Einzahlungen vom Land netto (netto \triangleq abzgl. negative Schlüsselzuweisungen)	629 853	719 245	-12,4	388,53
LDn06b	dar. Einzahlungen von gleicher Ebene	x	x	x	x
LDn08	Einzahlungen aus Investitionstätigkeit	403 978	372 437	8,5	249,20
LDn09	Einzahlungen aus Finanzierungstätigkeit	137 826	84 857	62,4	85,02
LDn10	Einzahlungen Kapitalrechnung	541 804	457 293	18,5	334,22
LDn10a	dar. Einzahlungen vom Land	289 258	271 363	6,6	178,43
LDn10b	dar. Einzahlungen von gleicher Ebene	x	x	x	x
LDn12	Personal- und Versorgungsauszahlungen	1 024 220	1 009 211	1,5	631,80
LDn13	Auszahlungen für Sach- und Dienstleistungen	489 895	469 090	4,4	302,20
LDn14	Transferauszahlungen, sonst. Ausz. für lfd. Verw.tätigk.	410 791	384 661	6,8	253,40
LDn15	Soziale Leistungen und aufgabenbezogene Leistungsbeteiligung	135	147	-8,2	0,08
LDn16	Zinsen und ähnliche Auszahlungen	21 730	17 929	21,2	13,40
LDn17	Allgemeine Zuweisungen, Allgemeine Umlagen, Steuerbeteiligungen netto (\triangleq abzgl. Gewerbesteuerumlage und negative Schlüsselzuw.)	777 425	780 633	-0,4	479,56
LDn18	Auszahlungen laufende Rechnung netto (netto \triangleq ohne Gewerbesteuerumlage und ohne negative Schlüsselzuweisungen)	2 724 196	2 661 671	2,3	1 680,44
LDn18a	dar. Auszahlungen an das Land netto (netto \triangleq ohne negative Schlüsselzuweisungen)	770	1 275	-39,6	0,47
LDn20	Auszahlungen für Investitionstätigkeit	504 432	493 055	2,3	311,16
LDn21	Auszahlungen aus Finanzierungstätigkeit	113 740	121 697	-6,5	70,16
LDn22	Auszahlungen Kapitalrechnung	618 173	614 752	0,6	381,32
LDn22a	dar. Auszahlungen an das Land	-	138	x	-
LDn24	Saldo laufende Rechnung netto	173 200	208 891	-17,1	106,84
LDn24a	nachrichtlich: Saldo Nettotransfer vom Land netto	629 083	717 970	-12,4	388,05
LDn25	Saldo Investitionstätigkeit	-100 454	-120 618	16,7	-62,0
LDn26	Saldo Finanzrechnung ohne Finanzierungstätigkeit netto	72 746	88 273	-17,6	44,87
LDn26a	Saldo investive Finanzierungstätigkeit netto	24 085	-36 840	165,4	14,86
LDn27	Saldo Kapitalrechnung netto	-76 369	-157 459	51,5	-47,11
LDn27a	nachrichtlich: Saldo Nettotransfer vom Land netto	289 258	271 224	6,6	178,43
LDn28	Saldo Finanzrechnung insgesamt netto	96 831	51 433	88,3	59,73

1.6 Zuordnungsschlüssel Netto-Tabellen 1.4 und 1.5

Lfd. Nr.	Bezeichnung - Landessystematik netto -	Kontengruppe/Konto Berechnung
LDn01	Steuern und ähnliche Abgaben netto (ohne Kg. 605 "Ausgleichsleistungen"; netto \triangleq abzgl. Gewerbesteuerumlage)	601, 602, 603, 604 ./ 7341
LDn01b	dar. Gewerbesteuer netto (netto \triangleq abzgl. Gewerbesteuerumlage)	6013 ./ 7341
LDn02	Zuwendungen u. allg. Umlagen netto (einschl. Kg. 605 "Ausgl.leistungen"; netto \triangleq abzgl. negative Schlüsselzuweisungen)	605, 6111, 6121, 613, 614, 6182, 619 ./ 7371
LDn02a	dar. FAG-Leistungen netto (netto \triangleq abzgl. negative Schlüsselzuweisungen)	6111, 6121, 6131 ./ 7371
LDn02b	dar. Schlüsselzuweisungen u. besondere Ergänzungszu. netto (netto \triangleq abzgl. negative Schlüsselzuweisungen)	6111 ./ 7371
LDn02d	dar. Kreis-, Verbandsgemeindeumlage	6182
LDn03	Sonstige Transfereinzahlungen	621, 622, 623, 6291
LDn04	Weitere Einzahlungen	6311, 6321, 6361, 6411, 6421, 6422, 6461, 648, 6511, 6521, 656, 6591
LDn05	Zinsen und ähnliche Einzahlungen	661, 6651, 6691
LDn06	Einzahlungen laufende Rechnung netto (netto \triangleq abzgl. Gewerbesteuerumlage u. negative Schlüsselzuw.)	Σ LDn01 + LDn02 + LDn03 + LDn04 + LDn05
LDn06a	dar. Einzahlungen vom Land netto (netto \triangleq abzgl. negative Schlüsselzuweisungen)	6052, 6053, 6111, 6121, 6131, 6141, 6231, 6481, 6611 ./ 7371
LDn06b	dar. Einzahlungen von gleicher Ebene	6132, 6142, 6182, 6232, 6482, 6612
LDn08	Einzahlungen aus Investitionstätigkeit	681, 6821, 683, 684, 6851, 6881, 6891
LDn09	Einzahlungen aus Finanzierungstätigkeit	6911, 692, 6941, 695
LDn10	Einzahlungen Kapitalrechnung	Σ LDn08 + LDn09
LDn10a	dar. Einzahlungen vom Land	6811, 6921, 6951
LDn10b	dar. Einzahlungen von gleicher Ebene	6812, 6922, 6952
LDn12	Personal- und Versorgungsauszahlungen	701, 702, 703, 7041, 711, 713, 7141, 7411
LDn13	Auszahlungen für Sach- und Dienstleistungen	7211, 7221, 723, 7241, 725, 7261, 7271, 7281, 7291
LDn14	Transferauszahlungen, sonst. Ausz. für lfd. Verw.tätigk.	731, 732, 7391, 742, 7431, 7441, 745, 748, 749
LDn15	Soziale Leistungen und aufgabenbezogene Leistungsbeteiligung	733, 746
LDn16	Zinsen und ähnliche Auszahlungen	751, 759
LDn17	Allgemeine Zuweisungen, Allgemeine Umlagen, Steuerbeteiligungen netto (\triangleq abzgl. Gewerbesteuerumlage und negative Schlüsselzuw.)	734, 735, 737 ./ 7341 ./ 7371
LDn18	Auszahlungen laufende Rechnung netto (netto \triangleq ohne Gewerbesteuerumlage und ohne negative Schlüsselzuweisungen)	Σ LDn12 + LDn13 + LDn14 + LDn15 + LDn16 + LDn17
LDn18a	dar. Auszahlungen an das Land netto (netto \triangleq ohne negative Schlüsselzuweisungen)	7311, 7321, 7351, 7451, 7511
LDn20	Auszahlungen für Investitionstätigkeit	781, 7821, 783, 784, 785, 7891
LDn21	Auszahlungen aus Finanzierungstätigkeit	7911, 792, 7941, 795
LDn22	Auszahlungen Kapitalrechnung	Σ LDn20 + LDn21
LDn22a	dar. Auszahlungen an das Land	7811, 7921, 7951
LDn24	Saldo laufende Rechnung netto	Differenz LDn06 ./ LDn18
LDn24a	nachrichtlich: Saldo Nettotransfer vom Land netto	Differenz LDn06a ./ LDn18a
LDn25	Saldo Investitionstätigkeit	Differenz LDn08 ./ LDn20
LDn26	Saldo Finanzrechnung ohne Finanzierungstätigkeit netto	Σ LDn24 + LDn25
LDn26a	Saldo investive Finanzierungstätigkeit netto	Differenz LDn09 ./ LDn21
LDn27	Saldo Kapitalrechnung netto	Differenz LDn10 ./ LDn22
LDn27a	nachrichtlich: Saldo Nettotransfer vom Land netto	Differenz LDn10a ./ LDn22a
LDn28	Saldo Finanzrechnung insgesamt netto	Σ LDn24 + LDn27

1.7 Unterschiede Zuordnung Finanzrechnung zu Finanzrechnung netto

Lfd. Nr.	Bezeichnung - Landessystematik -	Lfd.Nr. Landessystematik netto	Unterschiede Zuordnung Landessystematik netto zur Landessystematik
LD01	Steuern und ähnliche Abgaben (ohne Kg. 605 "Ausgleichsleistungen")	LDn01	./ 7341
LD01a	dar. Gewerbesteuer	-	
LD01b	nachrichtlich: Gewerbesteuer netto (\pm abzgl. Gewerbesteuerumlage)	LDn01b	
LD02	Zuwendungen und allgemeine Umlagen (einschl. Kg. 605 "Ausgl.leistungen")	LDn02	./ 7371
LD02a	dar. FAG-Leistungen	LDn02a	./ 7371
LD02b	dav. Schlüsselzuweisungen und besondere Ergänzungszuweisungen	LDn02b	./ 7371
LD02c	nachrichtlich: negative Schlüsselzuweisungen	-	
LD02d	dar. Kreis-, Verbandsgemeindeumlage	LDn02d	
LD03	Sonstige Transfereinzahlungen	LDn03	
LD04	Weitere Einzahlungen	LDn04	
LD05	Zinsen und ähnliche Einzahlungen	LDn05	
LD06	Einzahlungen laufende Rechnung	LDn06	./ 7341 ./ 7371
LD06a	dar. Einzahlungen vom Land	LDn06a	./ 7371
LD06b	dar. (abzgl.) Einzahlungen von gleicher Ebene	LDn06b	
LD07	Bereinigte Einzahlungen laufende Rechnung	-	
LD08	Einzahlungen aus Investitionstätigkeit	LDn08	
LD08a	dar. Einzahlungen aus Zuwendungen für Inv. und Inv.förd.maßn.	-	
LD08b	dar. Einzahlungen aus Beiträgen und ähnlichen Entgelten	-	
LD09	Einzahlungen aus Finanzierungstätigkeit	LDn09	
LD10	Einzahlungen Kapitalrechnung	LDn10	
LD10a	dar. Einzahlungen vom Land	LDn10a	
LD10b	dar. (abzgl.) Einzahlungen von gleicher Ebene	LDn10b	
LD11	Bereinigte Einzahlungen Kapitalrechnung	-	
LD12	Personal- und Versorgungsauszahlungen	LDn12	
LD13	Auszahlungen für Sach- und Dienstleistungen	LDn13	
LD14	Transferauszahlungen, sonst. Ausz. für lfd. Verw.tätigk.	LDn14	
LD15	Soziale Leistungen und aufgabenbezogene Leistungsbeteiligung	LDn15	
LD16	Zinsen und ähnliche Auszahlungen	LDn16	
LD17	Allgemeine Zuweisungen, Allgemeine Umlagen, Steuerbeteiligungen	LDn17	./ 7341 ./ 7371
LD17a	dar. Gewerbesteuerumlage	-	
LD18	Auszahlungen laufende Rechnung	LDn18	./ 7341 ./ 7371
LD18a	dar. Auszahlungen an das Land	LDn18a	./ 7371
LD18b	(abzgl.) Einzahlungen von gleicher Ebene (= LD06b)	-	
LD19	Bereinigte Auszahlungen laufende Rechnung	-	
LD20	Auszahlungen für Investitionstätigkeit	LDn20	
LD20a	dar. Sachinvestitionen	-	
LD21	Auszahlungen aus Finanzierungstätigkeit	LDn21	
LD22	Auszahlungen Kapitalrechnung	LDn22	
LD22a	dar. Auszahlungen an das Land	LDn22a	
LD22b	(abzgl.) Einzahlungen von gleicher Ebene (= LD10b)	-	
LD23	Bereinigte Auszahlungen Kapitalrechnung	-	
LD24	Saldo laufende Rechnung	LDn24	
LD24a	dar. Nettotransfer vom Land	LDn24a	
LD25	Saldo Investitionstätigkeit	LDn25	
LD26	Saldo Finanzrechnung ohne Finanzierungstätigkeit	LDn26	
LD26a	Saldo investive Finanzierungstätigkeit	LDn26a	
LD27	Saldo Kapitalrechnung	LDn27	
LD27a	dar. Nettotransfer vom Land	LDn27a	
LD28	Saldo Finanzrechnung insgesamt	LDn28	

1.8 Jahresrechnungsstatistik - alle Merkmale für das Jahr 2021 nach kommunalen Gruppen

1.8.1 Konten/Produktklassen kommunale Kernhaushalte insgesamt

1.8.1.1 Entwicklung Einzahlungen kommunale Kernhaushalte insgesamt

Kto.- Nr.	Art der Einzahlung - Landessystematik -	01.01. - 31.12.		Verän- derung	Je Ein- wohner/-in
		2021	2020		2021
		1 000 EUR		um %	EUR
6	Einzahlungen	8 370 637	8 103 982	3,3	3 852,86
60	Steuern und ähnliche Abgaben	2 083 541	2 012 202	3,5	959,02
601	Realsteuern	1 125 019	992 164	13,4	517,83
6011	Grundsteuer A	25 150	24 961	0,8	11,58
6012	Grundsteuer B	244 635	242 799	0,8	112,60
6013	Gewerbsteuer	855 234	724 404	18,1	393,65
602	Gemeindeanteile an den Gemeinschaftssteuern	839 618	828 365	1,4	386,46
6021	an der Einkommensteuer	663 008	643 036	3,1	305,17
6022	an der Umsatzsteuer	176 610	185 329	-4,7	81,29
603	Sonstige Gemeindesteuern	19 352	20 988	-7,8	8,91
6031	Vergnügungssteuer	6 215	8 270	-24,8	2,86
6032	Hundesteuer	11 515	11 159	3,2	5,30
6033	Jagdsteuer	-	-	x	-
6034	Zweitwohnungsteuer	1 622	1 560	3,9	0,75
6035	Bettensteuer	-	-	x	-
6039	Sonstige örtliche Steuern	-	-	x	-
604	Steuerähnliche Einzahlungen	676	1 809	-62,6	0,31
6042	Abgaben von Spielbanken	676	1 809	-62,6	0,31
6049	Sonstige steuerähnliche Einzahlungen	-	-	x	-
605	Ausgleichsleistungen	98 876	168 876	-41,5	45,51
6051	Leistungen nach dem Familienleistungsgesetz	-	-	x	-
6052	Leistungen des Landes aus der Umsetzung des SGB II	56 800	126 761	-55,2	26,14
6053	Leistungen des Landes aus dem Ausgleich von Sonderlasten bei der Zusammenführung von Arbeitslosenhilfe und Sozialhilfe	42 076	42 115	-0,1	19,37
61	Zuwendungen und allgemeine Umlagen	3 923 456	4 013 656	-2,2	1 805,90
6111	Schlüsselzuweisungen und besondere Ergänzungszuweisungen vom Land	1 080 295	1 079 246	0,1	497,24
6121	Bedarfszuweisungen vom Land	17 061	14 212	20,0	7,85
613	Sonstige allgemeine Zuweisungen	445 088	576 854	-22,8	204,87
6130	Sonstige allgemeine Zuweisungen vom Bund	21	17	19,5	0,01
6131	Sonstige allgemeine Zuweisungen vom Land	444 999	576 754	-22,8	204,83
6132	von Gemeinden und Gemeindeverbänden	68	82	-17,7	0,03
614	Zuweisungen und Zuschüsse für laufende Zwecke	1 156 285	1 098 657	5,2	532,22
6140	vom Bund	15 929	12 030	32,4	7,33
6141	vom Land	807 625	776 225	4,0	371,74
6142	von Gemeinden und Gemeindeverbänden	291 113	283 713	2,6	133,99
6143	von Zweckverbänden und dgl.	1 859	24	x	0,86
6144	von gesetzlichen Sozialversicherungen	5 504	4 614	19,3	2,53
6145	von verbundenen Unternehmen, Beteiligungen und Sondervermögen	4 944	3 097	59,6	2,28
6146	von sonstigen öffentlichen Sonderrechnungen	11 054	8 455	30,7	5,09
6147	von privaten Unternehmen	3 590	2 529	42,0	1,65
6148	von übrigen Bereichen	14 664	7 969	84,0	6,75
6182	Allgemeine Umlagen von Gemeinden	773 918	780 709	-0,9	356,22
619	Aufgabenbezogene Leistungsbeteiligungen	450 810	463 978	-2,8	207,50
6191	Leistungsbeteiligung bei Leistungen für Unterkunft und Heizung an Arbeitsuchende	229 314	247 192	-7,2	105,55
6192	Leistungsbeteiligung beim Arbeitslosengeld II	179 542	174 094	3,1	82,64
6193	Leistungsbeteiligung bei der Eingliederung von Arbeitsuchenden	41 954	42 692	-1,7	19,31
62	Sonstige Transfereinzahlungen	55 837	52 380	6,6	25,70
621	Ersatz von sozialen Leistungen außerhalb von Einrichtungen und von Eingliederungshilfen für behinderte Menschen	35 676	31 801	12,2	16,42
6211	Kostenbeiträge und Aufwendungsersatz; Kostenersatz	15 288	12 967	17,9	7,04

Noch 1.8.1.1 Entwicklung Einzahlungen kommunale Kernhaushalte insgesamt

Kto.- Nr.	Art der Einzahlung - Landessystematik -	01.01. - 31.12.		Verän- derung	Je Ein- wohner/-in
		2021	2020		2021
		1 000 EUR		um %	EUR
6212	Übergeleitete Unterhaltsansprüche gegen bürgerlich-rechtliche Unterhaltsverpflichtete	12 004	9 815	22,3	5,53
6213	Leistungen von Sozialleistungsträgern	3 683	3 966	-7,1	1,70
6214	Sonstige Ersatzleistungen	95	153	-38,0	0,04
6215	Rückzahlung gewährter Hilfen (Tilgung und Zinsen von Darlehen)	4 608	4 900	-6,0	2,12
622	Ersatz von sozialen Leistungen in Einrichtungen	17 315	17 336	-0,1	7,97
6221	Kostenbeiträge und Aufwendungersatz; Kostenersatz	9 531	9 314	2,3	4,39
6222	Übergeleitete Unterhaltsansprüche gegen bürgerlich-rechtliche Unterhaltsverpflichtete	424	395	7,3	0,20
6223	Leistungen von Sozialleistungsträgern	5 540	4 880	13,5	2,55
6224	Sonstige Ersatzleistungen	74	94	-21,1	0,03
6225	Rückzahlung gewährter Hilfen (Tilgung und Zinsen von Darlehen)	1 746	2 654	-34,2	0,80
623	Schuldendiensthilfen	2 165	2 856	-24,2	1,00
6230	vom Bund	-	-	x	-
6231	vom Land	-	-	x	-
6232	von Gemeinden und Gemeindeverbänden	1 486	1 555	-4,5	0,68
6233	von Zweckverbänden und dgl.	32	85	-62,8	0,01
6234	von gesetzlichen Sozialversicherungen	-	-	x	-
6235	von verbundenen Unternehmen, Beteiligungen und Sondervermögen	549	983	-44,1	0,25
6236	von sonstigen öffentlichen Sonderrechnungen	59	96	-38,7	0,03
6237	von privaten Unternehmen	40	137	-70,7	0,02
6238	von übrigen Bereichen	-	-	x	-
6291	Andere sonstige Transfereinzahlungen	680	387	75,8	0,31
63	Öffentlich-rechtliche Leistungsentgelte	368 880	354 555	4,0	169,79
6311	Verwaltungsgebühren	91 449	86 039	6,3	42,09
6321	Benutzungsgebühren und ähnliche Entgelte	272 716	263 043	3,7	125,53
6361	Zweckgebundene Abgaben	4 716	5 473	-13,8	2,17
64	Privatrechtliche Leistungsentgelte, Kostenerstattungen und Kostenumlagen	722 376	643 266	12,3	332,50
6411	Einzahlungen aus Mieten und Pachten	89 164	90 120	-1,1	41,04
6421	Einzahlungen aus dem Verkauf von Vorräten	7 351	6 139	19,8	3,38
6422	Einz. aus dem Verkauf von geringwertigen Vermögensgegenständen	61	139	-55,8	0,03
6461	Sonstige privatrechtliche Leistungsentgelte	31 717	29 091	9,0	14,60
648	Einzahlungen aus Kostenerstattungen, Kostenumlagen	594 083	517 778	14,7	273,45
6480	vom Bund	74 896	78 081	-4,1	34,47
6481	vom Land	310 292	237 662	30,6	142,82
6482	von Gemeinden und Gemeindeverbänden	103 204	88 858	16,1	47,50
6483	von Zweckverbänden und dgl.	1 149	670	71,6	0,53
6484	von gesetzlichen Sozialversicherungen	62 588	66 290	-5,6	28,81
6485	von verbundenen Unternehmen, Sondervermögen und Beteiligungen	20 577	24 239	-15,1	9,47
6486	von sonstigen öffentlichen Sonderrechnungen	1 987	2 108	-5,7	0,91
6487	von privaten Unternehmen	5 758	6 108	-5,7	2,65
6488	von übrigen Bereichen	13 630	13 763	-1,0	6,27
65	Sonstige Einzahlungen aus laufender Verwaltungstätigkeit	123 316	116 678	5,7	56,76
6511	Konzessionsabgaben	80 486	74 353	8,2	37,05
6521	Erstattungen von Steuern	14 428	13 069	10,4	6,64
656	Besondere Einzahlungen	24 559	25 244	-2,7	11,30
6561	Bußgelder	16 197	14 987	8,1	7,46
6562	Säumniszuschläge	8 228	10 131	-18,8	3,79
6563	Einzahlungen aus der Inanspruchnahme von Gewährverträgen und Bürgschaften	134	126	6,4	0,06
6564	Fehlbelegungsabgabe	-	-	x	-
6591	Andere sonstige Einzahlungen aus laufender Verwaltungstätigkeit	3 843	4 012	-4,2	1,77
66	Zinsen und ähnliche Einzahlungen	105 510	104 514	1,0	48,56

Noch 1.8.1.1 Entwicklung Einzahlungen kommunale Kernhaushalte insgesamt

Kto.- Nr.	Art der Einzahlung - Landessystematik -	01.01. - 31.12.		Verän- derung	Je Ein- wohner/-in
		2021	2020		2021
		1 000 EUR		um %	EUR
661	Zinseinzahlungen	2 329	1 840	26,6	1,07
6610	vom Bund	-	-	x	-
6611	vom Land	-	-	x	-
6612	von Gemeinden und Gemeindeverbänden	1	0	x	0,00
6613	von Zweckverbänden und dgl.	-	-	x	-
6614	von gesetzlichen Sozialversicherungen	-	-	x	-
6615	von verbundenen Unternehmen, Beteiligungen und Sondervermögen	484	470	2,8	0,22
6616	von öffentlichen Sonderrechnungen	39	46	-14,6	0,02
6617	von Kreditinstituten	1 788	1 312	36,3	0,82
6618	vom sonstigen inländischen Bereich	17	12	50,9	0,01
6619	vom sonstigen ausländischen Bereich	-	-	x	-
6651	Einzahlungen von Gewinnanteilen aus verbundenen Unternehmen und Beteiligungen	86 808	81 818	6,1	39,96
6691	Sonstige Finanzeinzahlungen	16 373	20 856	-21,5	7,54
68	Einzahlungen aus Investitionstätigkeit	685 337	609 593	12,4	315,45
681	Einzahlungen aus Zuwendungen für Investitionen und Investitionsfördermaßnahmen	608 790	536 043	13,6	280,22
6810	vom Bund	31 877	29 870	6,7	14,67
6811	vom Land	537 694	470 941	14,2	247,49
6812	von Gemeinden und Gemeindeverbänden	25 092	16 421	52,8	11,55
6813	von Zweckverbänden und dgl.	796	498	60,0	0,37
6814	von gesetzlichen Sozialversicherungen	-	4	x	-
6815	von verbundenen Unternehmen, Sondervermögen und Beteiligungen	1 393	1 690	-17,6	0,64
6816	von sonstigen öffentlichen Sonderrechnungen	8 452	12 195	-30,7	3,89
6817	von privaten Unternehmen	1 707	1 431	19,3	0,79
6818	von übrigen Bereichen	1 779	2 994	-40,6	0,82
6821	Einzahlungen aus der Veräußerung von Grundstücken, Gebäuden und Infrastrukturvermögen	56 218	48 146	16,8	25,88
683	Einzahlungen aus der Veräußerung von beweglichen oder immateriellen Vermögensgegenständen	1 752	1 341	30,7	0,81
6831	von mehr als 1000 Euro ohne Umsatzsteuer	1 625	1 201	35,3	0,75
6832	von mehr als 150 bis 1000 Euro ohne Umsatzsteuer	54	95	-43,4	0,02
6833	von beweglichen Vermögensgegenständen bis 150 Euro ohne Umsatzsteuer	15	40	-63,0	0,01
6834	von immateriellen Vermögensgegenständen	58	5	x	0,03
684	Einzahlungen aus der Veräußerung von Finanzanlagen	4 636	3 843	20,6	2,13
6842	von börsennotierten Aktien	-	-	x	-
6843	von nichtbörsennotierten Aktien	-	-	x	-
6844	von sonstigen Anteilsrechten und Kapitaleinlagen Dritter	4 611	3 626	27,2	2,12
6845	von Investmentzertifikaten	-	-	x	-
6846	von Kapitalmarktpapieren	25	217	-88,5	0,01
6847	von Geldmarktpapieren	-	-	x	-
6848	von Finanzderivaten	-	-	x	-
6849	Sonstige Finanzanlagen	-	-	x	-
6851	Einzahlungen für Baumaßnahmen	4 516	6 213	-27,3	2,08
6881	Einzahlungen aus Beiträgen und ähnlichen Entgelten	9 063	13 479	-32,8	4,17
6891	Sonstige Investitionseinzahlungen	363	527	-31,1	0,17
69	Einzahlungen aus Finanzierungstätigkeit	302 382	197 138	53,4	139,18
6911	Einzahlungen aus der Ausgabe von Anleihen	-	-	x	-
692	Kreditaufnahmen für Investitionen und Investitionsfördermaßnahmen	291 246	192 712	51,1	134,06
6920	beim Bund	-	-	x	-
6921	beim Land	-	-	x	-
6922	bei Gemeinden und Gemeindeverbänden	-	-	x	-

Noch 1.8.1.1 Entwicklung Einzahlungen kommunale Kernhaushalte insgesamt

Kto.- Nr.	Art der Einzahlung - Landessystematik -	01.01. - 31.12.		Verän- derung	Je Ein- wohner/-in
		2021	2020		2021
		1 000 EUR		um %	EUR
6923	bei Zweckverbänden und dgl.	-	218	x	-
6924	bei gesetzlichen Sozialversicherungen	-	-	x	-
6925	bei verbundenen Unternehmen, Beteiligungen und Sondervermögen	-	-	x	-
6926	bei öffentlichen Sonderrechnungen	-	-	x	-
6927	bei Kreditinstituten	291 246	192 494	51,3	134,06
6928	beim sonstigen inländischen Bereich	-	-	x	-
6929	beim sonstigen ausländischen Bereich	-	-	x	-
6941	Sonstige Wertpapiersschulden	-	-	x	-
695	Rückflüsse von Ausleihungen	11 136	4 426	151,6	5,13
6950	an Bund	-	-	x	-
6951	an Land	-	-	x	-
6952	an Gemeinden und Gemeindeverbände	6 047	2 307	162,1	2,78
6953	an Zweckverbänden und dgl.	-	-	x	-
6954	an gesetzliche Sozialversicherungen	-	-	x	-
6955	an verbundenen Unternehmen, Beteiligungen und Sondervermögen	4 596	1 629	182,1	2,12
6956	an öffentlichen Sonderrechnungen	311	408	-23,7	0,14
6957	an Kreditinstitute	-	-	x	-
6958	an sonstige inländische Bereiche	182	82	123,2	0,08
6959	an sonstige ausländische Bereiche	-	-	x	-

1.8.1.2 Entwicklung Auszahlungen kommunale Kernhaushalte insgesamt

Kto.- Nr.	Art der Auszahlung - Landessystematik -	01.01. - 31.12.		Verän- derung	Je Ein- wohner/-in
		2021	2020		2021
		1 000 EUR		um %	EUR
7	Auszahlungen	8 350 818	8 081 423	3,3	3 843,73
70	Personalauszahlungen	1 954 183	1 918 994	1,8	899,48
701	Dienstauszahlungen und dgl.	1 515 534	1 493 122	1,5	697,57
7011	an Beamte	137 398	136 589	0,6	63,24
7012	an Arbeitnehmer	1 365 241	1 343 429	1,6	628,40
7019	an sonstige Beschäftigte	12 895	13 104	-1,6	5,94
702	Beiträge zu Versorgungskassen	155 830	153 499	1,5	71,73
7021	für Beamte	101 237	100 042	1,2	46,60
7022	für Arbeitnehmer	54 532	53 396	2,1	25,10
7029	für sonstige Beschäftigte	60	61	-1,4	0,03
703	Beiträge zur gesetzlichen Sozialversicherung aus Dienstauszahlungen und dgl.	275 298	263 705	4,4	126,71
7031	für Beamte	-	-	x	-
7032	für Arbeitnehmer	273 915	262 318	4,4	126,08
7039	für sonstige Beschäftigte	1 383	1 387	-0,3	0,64
7041	Beihilfen, Unterstützungsleistungen für Beschäftigte	7 521	8 668	-13,2	3,46
71	Versorgungsauszahlungen	349	336	3,7	0,16
711	Versorgungsauszahlungen	345	332	4,1	0,16
7111	an Beamte	281	291	-3,3	0,13
7112	an Arbeitnehmer	64	40	57,5	0,03
7119	an sonstige Beschäftigte	-	-	x	-
713	Beiträge zur gesetzlichen Sozialversicherung aus Versorgungsauszahlungen	2	2	-13,8	0,00
7131	an Beamte	-	-	x	-
7132	an Arbeitnehmer	-	-	x	-
7139	an sonstige Beschäftigte	2	2	-13,8	0,00
7141	Beihilfen, Unterstützungsleistungen für Versorgungsempfänger	2	3	-25,0	0,00
72	Auszahlungen für Sach- und Dienstleistungen	871 408	828 510	5,2	401,09
7211	Unterhaltung der Grundstücke und baulichen Anlagen	120 466	128 287	-6,1	55,45
7221	Unterhaltung des sonstigen unbeweglichen Vermögens	121 944	121 859	0,1	56,13
723	Auszahlungen für Mieten und Pachten	53 254	50 413	5,6	24,51
7231	Auszahlungen für Mieten und Pachten	40 870	39 389	3,8	18,81
7232	Auszahlungen für Leasing	12 384	11 024	12,3	5,70
7241	Bewirtschaftung der Grundstücke und baulichen Anlagen	275 484	262 577	4,9	126,80
725	Unterhaltung des beweglichen Vermögens	71 189	63 656	11,8	32,77
7251	Haltung von Fahrzeugen	28 975	25 051	15,7	13,34
7252	Erwerb geringwertiger Vermögensgegenstände	10 304	8 038	28,2	4,74
7255	Unterhaltung des sonstigen beweglichen Vermögens	31 910	30 567	4,4	14,69
7261	Besondere zahlungswirksame Aufwendungen für Beschäftigte	16 967	16 191	4,8	7,81
7271	Besondere Verwaltungs- und Betriebsauszahlungen	59 028	57 542	2,6	27,17
7281	Auszahlungen für den Erwerb von Vorräten	12 542	10 216	22,8	5,77
7291	Auszahlungen für sonstige Dienstleistungen	140 533	117 768	19,3	64,68
73	Transferauszahlungen	2 892 609	2 820 647	2,6	1 331,42
731	Zuwendungen für laufende Zwecke	1 321 918	1 289 705	2,5	608,46
7310	an den Bund	482	284	69,4	0,22
7311	an das Land	5 074	8 571	-40,8	2,34
7312	an Gemeinden und Gemeindeverbände	309 175	291 048	6,2	142,31
7313	an Zweckverbände und dgl.	35 799	36 489	-1,9	16,48
7314	an gesetzliche Sozialversicherungen	9	20	-57,0	0,00
7315	an verbundene Unternehmen, Sondervermögen und Beteiligungen	397 844	397 738	0,0	183,12
7316	an sonstige öffentliche Sonderrechnungen	19 222	17 688	8,7	8,85
7317	an private Unternehmen	65 008	61 114	6,4	29,92
7318	an übrige Bereiche	489 306	476 753	2,6	225,22
732	Schuldendiensthilfen	1 714	1 735	-1,2	0,79

Noch 1.8.1.2 Entwicklung Auszahlungen kommunale Kernhaushalte insgesamt

Kto.- Nr.	Art der Auszahlung - Landessystematik -	01.01. - 31.12.		Verän- derung	Je Ein- wohner/-in
		2021	2020		2021
		1 000 EUR		um %	EUR
7320	an den Bund	-	-	x	-
7321	an das Land	-	-	x	-
7322	an Gemeinden und Gemeindeverbände	1 526	1 555	-1,9	0,70
7323	an Zweckverbände und dgl.	-	-	x	-
7324	an gesetzliche Sozialversicherungen	-	-	x	-
7325	an verbundene Unternehmen, Sondervermögen und Beteiligungen	73	73	0,0	0,03
7326	an sonstige öffentliche Sonderrechnungen	-	-	x	-
7327	an private Unternehmen	6	4	33,3	0,00
7328	an übrige Bereiche	109	103	5,7	0,05
733	Sozialtransferauszahlungen	695 135	652 959	6,5	319,96
7331	Soziale Leistungen an natürliche Personen außerhalb von Einrichtungen	271 688	251 741	7,9	125,05
7332	Soziale Leistungen an natürliche Personen in Einrichtungen	312 936	294 520	6,3	144,04
7333	Leistungen für Unterkunft und Heizung an Arbeitsuchende	59	57	4,5	0,03
7334	Leistungen zur Eingliederung von Arbeitsuchenden, Betreuung und Beratung	1 021	1 133	-9,9	0,47
7335	Einmalige Leistungen an Arbeitsuchende	-	-	x	-
7336	Arbeitslosengeld II und Sozialgeld	-	-	x	-
7337	Leistungen zur Eingliederung von Arbeitsuchenden	-	-	x	-
7338	Mehraufwandsentschädigung an erwerbsfähige Hilfsbedürftige	166	161	2,9	0,08
7339	Sonstige soziale Leistungen	109 265	105 347	3,7	50,29
734	Steuerbeteiligungen	76 545	64 517	18,6	35,23
7341	Gewerbesteuerumlage	76 545	64 517	18,6	35,23
7342	Finanzierungsbeteiligung Fonds Deutsche Einheit	-	-	x	-
735	Allgemeine Zuweisungen	-	-	x	-
7351	an das Land	-	-	x	-
7352	an Gemeinden und Gemeindeverbände	-	-	x	-
7353	an Zweckverbände und dgl.	-	-	x	-
7354	Allgemeine Zuweisungen an gesetzliche Sozialversicherungen	-	-	x	-
737	Allgemeine Umlagen	796 913	810 973	-1,7	366,81
7371	an das Land	19 489	30 340	-35,8	8,97
7372	an Landkreise	685 634	694 090	-1,2	315,59
7373	an Zweckverbände und dgl.	3 507	275	x	1,61
7374	an Verbandsgemeinden	88 284	86 269	2,3	40,64
7375	Sonstige Allgemeine Umlagen an Gemeinden und Gemeindeverbände	-	-	x	-
7391	Sonstige Transferauszahlungen	384	756	-49,2	0,18
74	Sonstige Auszahlungen aus laufender Verwaltungstätigkeit	1 394 487	1 348 414	3,4	641,86
7411	Sonstige Personal- und Versorgungsauszahlungen	5 784	5 041	14,7	2,66
742	Auszahlungen für die Inanspruchnahme von Rechten und Diensten	122 869	116 766	5,2	56,55
7421	Auszahlungen für ehrenamtliche und sonstige Tätigkeit	27 695	24 135	14,8	12,75
7429	Sonst. Auszahlungen für die Inanspruchnahme von Rechten und Diensten	95 174	92 631	2,7	43,81
7431	Geschäftsauszahlungen	111 252	81 873	35,9	51,21
7441	Steuern, Versicherungen, Schadensfälle	50 144	48 006	4,5	23,08
745	Erstattungen für die Auszahlungen von Dritten aus laufender Verwaltungstätigkeit	475 128	451 853	5,2	218,69
7450	an den Bund	1 819	1 684	8,0	0,84
7451	an das Land	14 139	12 639	11,9	6,51
7452	an Gemeinden und Gemeindeverbände	93 633	80 560	16,2	43,10
7453	an Zweckverbände und dgl.	1 568	1 501	4,5	0,72
7454	an gesetzliche Sozialversicherungen	29 485	31 091	-5,2	13,57
7455	an verbundene Unternehmen, Sondervermögen und Beteiligungen	228 297	225 191	1,4	105,08
7456	an sonstige öffentliche Sonderrechnungen	5 396	5 186	4,1	2,48
7457	an private Unternehmen	23 799	24 244	-1,8	10,95
7458	an übrige Bereiche	76 991	69 755	10,4	35,44

Noch 1.8.1.2 Entwicklung Auszahlungen kommunale Kernhaushalte insgesamt

Kto.- Nr.	Art der Auszahlung - Landessystematik -	01.01. - 31.12.		Verän- derung	Je Ein- wohner/-in
		2021	2020		2021
		1 000 EUR		um %	EUR
746	Aufgabenbezogene Leistungsbeteiligungen	615 239	633 833	-2,9	283,18
7461	an gemeinsamen Einrichtungen bei Leistungen für Unterkunft und Heizung an Arbeitsuchende	375 045	396 239	-5,3	172,63
7462	an gemeinsamen Einrichtungen bei Leistungen zur Eingliederung von Arbeitsuchenden, Betreuung und Beratung	1 706	1 554	9,8	0,79
7463	an gemeinsamen Einrichtungen bei einmaligen Leistungen an Arbeitsuchende	5 406	6 477	-16,5	2,49
7464	an gemeinsamen Einrichtungen beim Arbeitslosengeld II und Sozialgeld und Leistungen für Bildung und Teilhabe	179 542	174 094	3,1	82,64
7465	an gemeinsamen Einrichtungen bei der Eingliederung von Arbeitsuchenden	41 954	42 692	-1,7	19,31
7466	an gemeinsamen Einrichtungen für Bildung und Teilhabe	11 586	12 776	-9,3	5,33
748	Besondere Auszahlungen	773	402	92,4	0,36
7481	Bußgelder	11	1	804,1	0,01
7482	Säumniszuschläge	52	36	45,5	0,02
7483	Auszahlungen aus der Inanspruchnahme von Gewährverträgen und Bürgschaften	710	365	94,5	0,33
7484	Fehlbelegungsabgabe	-	-	x	-
749	Weitere sonstige Auszahlungen aus laufender Verwaltungstätigkeit	13 299	10 641	25,0	6,12
7491	Verfügungsmittel	460	442	4,1	0,21
7492	Fraktionszuwendungen	2 825	2 648	6,7	1,30
7493	Übrige weitere sonstige Auszahlungen aus laufender Verwaltungstätigkeit	10 014	7 551	32,6	4,61
75	Zinsen und ähnliche Auszahlungen	40 719	41 574	-2,1	18,74
751	Zinsauszahlungen	22 422	24 613	-8,9	10,32
7510	an den Bund	-	-	x	-
7511	an das Land	-	-	x	-
7512	an Gemeinden und Gemeindeverbände	1	0	x	0,00
7513	an Zweckverbände und dgl.	1	1	-38,1	0,00
7514	an gesetzliche Sozialversicherungen	-	-	x	-
7515	an verbundene Unternehmen, Sondervermögen und Beteiligungen	57	63	-8,5	0,03
7516	an öffentliche Sonderrechnungen	-	-	x	-
7517	an Kreditinstitute	22 361	24 547	-8,9	10,29
7518	an sonstigen inländischen Bereich	1	2	-40,6	0,00
7519	an sonstigen ausländischen Bereich	-	-	x	-
759	Sonstige Finanzauszahlungen	18 297	16 961	7,9	8,42
7591	Kreditbeschaffungskosten	84	273	-69,1	0,04
7592	Verzinsung von Steuernachzahlungen	8 951	4 301	108,1	4,12
7594	Auszahlungen für Negativzinsen	2 063	1 425	44,8	0,95
7599	Sonstige Finanzauszahlungen	7 199	10 963	-34,3	3,31
78	Auszahlungen aus Investitionstätigkeit	992 427	885 201	12,1	456,80
781	Auszahlungen für Zuwendungen für Investitionsfördermaßnahmen	41 234	65 266	-36,8	18,98
7810	an Bund	-	-	x	-
7811	an Land	-	148	x	-
7812	an Gemeinden und Gemeindeverbände	5 555	7 904	-29,7	2,56
7813	an Zweckverbände und dgl.	513	1 337	-61,6	0,24
7814	an gesetzliche Sozialversicherungen	-	-	x	-
7815	an verbundene Unternehmen, Sondervermögen und Beteiligungen	18 043	29 389	-38,6	8,30
7816	an sonstige öffentliche Sonderrechnungen	952	2 019	-52,9	0,44
7817	an private Unternehmen	12 580	20 901	-39,8	5,79
7818	an übrige Bereiche	3 591	3 570	0,6	1,65
7821	Auszahlungen für den Erwerb von Grundstücken, Gebäuden und Infrastrukturvermögen	17 071	17 067	0,0	7,86

Noch 1.8.1.2 Entwicklung Auszahlungen kommunale Kernhaushalte insgesamt

Kto.- Nr.	Art der Auszahlung - Landessystematik -	01.01. - 31.12.		Verän- derung	Je Ein- wohner/-in
		2021	2020		2021
		1 000 EUR		um %	EUR
783	Auszahlungen für den Erwerb von beweglichen oder immateriellen Vermögensgegenständen	132 329	106 088	24,7	60,91
7831	von mehr als 1000 Euro ohne Umsatzsteuer	86 697	70 152	23,6	39,91
7832	von mehr als 150 Euro bis zu 1000 Euro ohne Umsatzsteuer	32 324	26 821	20,5	14,88
7833	von beweglichen Vermögensgegenständen bis 150 Euro ohne Umsatzsteuer	563	341	65,0	0,26
7834	von immateriellen Vermögensgegenständen	12 745	8 773	45,3	5,87
7835	Auszahlungen für die Ablösung von Dauerlasten	-	-	x	-
784	Auszahlungen für den Erwerb von Finanzanlagen	796	1 366	-41,7	0,37
7842	von börsennotierten Aktien	-	-	x	-
7843	von nichtbörsennotierten Aktien	-	-	x	-
7844	von sonstigen Anteilsrechten	267	1 342	-80,1	0,12
7845	von Investmentzertifikaten	505	-	x	0,23
7846	von Kapitalmarktpapieren	24	24	0,0	0,01
7847	von Geldmarktpapieren	-	-	x	-
7848	von Finanzderivaten	-	-	x	-
785	Auszahlungen für Baumaßnahmen	793 008	690 799	14,8	365,01
7851	für Hochbaumaßnahmen	451 847	361 714	24,9	207,98
7852	für Tiefbaumaßnahmen	277 202	282 681	-1,9	127,59
7853	für sonstige Baumaßnahmen	63 960	46 404	37,8	29,44
7891	Sonstige Investitionsauszahlungen	7 989	4 615	73,1	3,68
79	Auszahlungen aus Finanzierungstätigkeit	204 636	237 746	-13,9	94,19
7911	Auszahlungen zur Tilgung von Anleihen	-	-	x	-
792	Tilgung von Krediten für Investitionen und Investitionsfördermaßnahmen	180 649	233 409	-22,6	83,15
7920	beim Bund	-	-	x	-
7921	beim Land	-	-	x	-
7922	bei Gemeinden und Gemeindeverbänden	83	113	-26,5	0,04
7923	bei Zweckverbänden und dgl.	172	22	694,4	0,08
7924	bei gesetzlichen Sozialversicherungen	-	-	x	-
7925	bei verbundenen Unternehmen, Beteiligungen und Sondervermögen	-	-	x	-
7926	bei öffentlichen Sonderrechnungen	-	-	x	-
7927	bei Kreditinstituten	180 390	233 268	-22,7	83,03
7928	beim sonstigen inländischen Bereich	4	6	-34,6	0,00
7929	beim sonstigen ausländischen Bereich	-	-	x	-
7941	Tilgung sonstiger Wertpapierschulden	-	-	x	-
795	Gewährung von Ausleihungen	23 987	4 337	453,1	11,04
7950	an Bund	-	-	x	-
7951	an Land	-	-	x	-
7952	an Gemeinden und Gemeindeverbände	11 440	2 070	452,7	5,27
7953	an Zweckverbände und dgl.	-	-	x	-
7954	an gesetzliche Sozialversicherungen	-	-	x	-
7955	an verbundene Unternehmen, Beteiligungen und Sondervermögen	12 233	2 137	472,4	5,63
7956	an öffentliche Sonderrechnungen	-	103	x	-
7957	an Kreditinstitute	-	-	x	-
7958	an sonstige inländische Bereiche	314	27	x	0,14
7959	an sonstige ausländische Bereiche	-	-	x	-

1.8.1.3 Einzahlungen kommunale Kernhaus-

Kto.- Nr.	Produktklasse	Zentrale Verwaltung	Schule und Kultur	Soziales und Jugend
		1	2	3
	Art der Einzahlung - Landessystematik -		1 000 EUR	
6	Einzahlungen	399 678	162 285	1 930 958
60	Steuern und ähnliche Abgaben	-	-	-
601	Realsteuern	-	-	-
6011	Grundsteuer A	-	-	-
6012	Grundsteuer B	-	-	-
6013	Gewerbesteuer	-	-	-
602	Gemeindeanteile an den Gemeinschaftssteuern	-	-	-
6021	an der Einkommensteuer	-	-	-
6022	an der Umsatzsteuer	-	-	-
603	Sonstige Gemeindesteuern	-	-	-
6031	Vergnügungssteuer	-	-	-
6032	Hundesteuer	-	-	-
6033	Jagdsteuer	-	-	-
6034	Zweitwohnungssteuer	-	-	-
6035	Bettensteuer	-	-	-
6039	Sonstige örtliche Steuern	-	-	-
604	Steuerähnliche Einzahlungen	-	-	-
6042	Abgaben von Spielbanken	-	-	-
6049	Sonstige steuerähnliche Einzahlungen	-	-	-
605	Ausgleichsleistungen	-	-	-
6051	Leistungen nach dem Familienleistungsgesetz	-	-	-
6052	Leistungen des Landes aus der Umsetzung des SGB II	-	-	-
6053	Leistungen des Landes aus dem Ausgleich von Sonderlasten bei der Zusammenführung von Arbeitslosenhilfe und Sozialhilfe	-	-	-
61	Zuwendungen und allgemeine Umlagen	35 362	45 014	1 309 194
6111	Schlüsselzuweisungen und besondere Ergänzungszuweisungen vom Land	-	-	-
6121	Bedarfszuweisungen vom Land	-	-	-
613	Sonstige allgemeine Zuweisungen	-	-	-
6130	Sonstige allgemeine Zuweisungen vom Bund	-	-	-
6131	Sonstige allgemeine Zuweisungen vom Land	-	-	-
6132	von Gemeinden und Gemeindeverbänden	-	-	-
614	Zuweisungen und Zuschüsse für laufende Zwecke	35 362	45 014	858 384
6140	vom Bund	1 157	2 014	4 837
6141	vom Land	25 950	35 535	559 355
6142	von Gemeinden und Gemeindeverbänden	892	2 896	281 626
6143	von Zweckverbänden und dgl.	0	264	-
6144	von gesetzlichen Sozialversicherungen	3 502	380	680
6145	von verbundenen Unternehmen, Beteiligungen und Sondervermögen	818	454	616
6146	von sonstigen öffentlichen Sonderrechnungen	1 612	872	819
6147	von privaten Unternehmen	938	531	481
6148	von übrigen Bereichen	492	2 068	9 968
6182	Allgemeine Umlagen von Gemeinden	-	-	-
619	Aufgabenbezogene Leistungsbeteiligungen	-	-	450 810
6191	Leistungsbeteiligung bei Leistungen für Unterkunft und Heizung an Arbeitsuchende	-	-	229 314
6192	Leistungsbeteiligung beim Arbeitslosengeld II	-	-	179 542
6193	Leistungsbeteiligung bei der Eingliederung von Arbeitsuchenden	-	-	41 954
62	Sonstige Transfereinzahlungen	1	-	52 992
621	Ersatz von sozialen Leistungen außerhalb von Einrichtungen und von Eingliederungshilfen für behinderte Menschen	-	-	35 676
6211	Kostenbeiträge und Aufwendungsersatz; Kostenersatz	-	-	15 288

halte insgesamt nach Produktklassen

Gesundheit und Sport	Gestaltung der Umwelt	Zentrale Finanzdienst- leistungen	Insgesamt	Produktklasse
4	5	6	1 bis 6	
1 000 EUR				Art der Einzahlung - Landessystematik -
80 918	879 774	4 917 023	8 370 637	Einzahlungen
-	-	2 083 541	2 083 541	Steuern und ähnliche Abgaben
-	-	1 125 019	1 125 019	Realsteuern
-	-	25 150	25 150	Grundsteuer A
-	-	244 635	244 635	Grundsteuer B
-	-	855 234	855 234	Gewerbsteuer
-	-	839 618	839 618	Gemeindeanteile an den Gemeinschaftssteuern
-	-	663 008	663 008	an der Einkommensteuer
-	-	176 610	176 610	an der Umsatzsteuer
-	-	19 352	19 352	Sonstige Gemeindesteuern
-	-	6 215	6 215	Vergnügungssteuer
-	-	11 515	11 515	Hundesteuer
-	-	-	-	Jagdsteuer
-	-	1 622	1 622	Zweitwohnungsteuer
-	-	-	-	Bettensteuer
-	-	-	-	Sonstige örtliche Steuern
-	-	676	676	Steuerähnliche Einzahlungen
-	-	676	676	Abgaben von Spielbanken
-	-	-	-	Sonstige steuerähnliche Einzahlungen
-	-	98 876	98 876	Ausgleichsleistungen
-	-	-	-	Leistungen nach dem Familienleistungsgesetz
-	-	56 800	56 800	Leistungen des Landes aus der Umsetzung des SGB II
-	-	-	-	Leistungen des Landes aus dem Ausgleich von Sonderlasten bei der
-	-	42 076	42 076	Zusammenführung von Arbeitslosenhilfe und Sozialhilfe
16 741	200 785	2 316 361	3 923 456	Zuwendungen und allgemeine Umlagen
-	-	1 080 295	1 080 295	Schlüsselzuweisungen und besondere Ergänzungszuweisungen vom Land
-	-	17 061	17 061	Bedarfszuweisungen vom Land
-	-	445 088	445 088	Sonstige allgemeine Zuweisungen
-	-	21	21	Sonstige allgemeine Zuweisungen vom Bund
-	-	444 999	444 999	Sonstige allgemeine Zuweisungen vom Land
-	-	68	68	von Gemeinden und Gemeindeverbänden
16 741	200 785	-	1 156 285	Zuweisungen und Zuschüsse für laufende Zwecke
655	7 265	-	15 929	vom Bund
14 757	172 028	-	807 625	vom Land
25	5 674	-	291 113	von Gemeinden und Gemeindeverbänden
-	1 595	-	1 859	von Zweckverbänden und dgl.
160	782	-	5 504	von gesetzlichen Sozialversicherungen
373	2 684	-	4 944	von verbundenen Unternehmen, Beteiligungen und Sondervermögen
37	7 714	-	11 054	von sonstigen öffentlichen Sonderrechnungen
99	1 542	-	3 590	von privaten Unternehmen
635	1 501	-	14 664	von übrigen Bereichen
-	-	773 918	773 918	Allgemeine Umlagen von Gemeinden
-	-	-	450 810	Aufgabenbezogene Leistungsbeteiligungen
-	-	-	229 314	Leistungsbeteiligung bei Leistungen für Unterkunft und Heizung
-	-	-	179 542	an Arbeitsuchende
-	-	-	41 954	Leistungsbeteiligung beim Arbeitslosengeld II
-	-	-	-	Leistungsbeteiligung bei der Eingliederung von Arbeitsuchenden
0	697	2 147	55 837	Sonstige Transfereinzahlungen
-	-	-	35 676	Ersatz von sozialen Leistungen außerhalb von Einrichtungen und von
-	-	-	15 288	Eingliederungshilfen für behinderte Menschen
-	-	-	-	Kostenbeiträge und Aufwendungsersatz; Kostenersatz

Noch 1.8.1.3 Einzahlungen kommunale Kernhaus-

Kto.- Nr.	Produktklasse	Zentrale Verwaltung	Schule und Kultur	Soziales und Jugend
		1	2	3
		Art der Einzahlung - Landessystematik -		
6212	Übergeleitete Unterhaltsansprüche gegen bürgerlich-rechtliche Unterhaltsverpflichtete	-	-	12 004
6213	Leistungen von Sozialleistungsträgern	-	-	3 683
6214	Sonstige Ersatzleistungen	-	-	95
6215	Rückzahlung gewährter Hilfen (Tilgung und Zinsen von Darlehen)	-	-	4 608
622	Ersatz von sozialen Leistungen in Einrichtungen	-	-	17 315
6221	Kostenbeiträge und Aufwendungsersatz; Kostenersatz	-	-	9 531
6222	Übergeleitete Unterhaltsansprüche gegen bürgerlich-rechtliche Unterhaltsverpflichtete	-	-	424
6223	Leistungen von Sozialleistungsträgern	-	-	5 540
6224	Sonstige Ersatzleistungen	-	-	74
6225	Rückzahlung gewährter Hilfen (Tilgung und Zinsen von Darlehen)	-	-	1 746
623	Schuldendiensthilfen	-	-	-
6230	vom Bund	-	-	-
6231	vom Land	-	-	-
6232	von Gemeinden und Gemeindeverbänden	-	-	-
6233	von Zweckverbänden und dgl.	-	-	-
6234	von gesetzlichen Sozialversicherungen	-	-	-
6235	von verbundenen Unternehmen, Beteiligungen und Sondervermögen	-	-	-
6236	von sonstigen öffentlichen Sonderrechnungen	-	-	-
6237	von privaten Unternehmen	-	-	-
6238	von übrigen Bereichen	-	-	-
6291	Andere sonstige Transfereinzahlungen	1	-	0
63	Öffentlich-rechtliche Leistungsentgelte	90 033	8 072	86 768
6311	Verwaltungsgebühren	54 358	259	15
6321	Benutzungsgebühren und ähnliche Entgelte	35 675	7 813	86 753
6361	Zweckgebundene Abgaben	-	-	-
64	Privatrechtliche Leistungsentgelte, Kostenerstattungen und Kostenumlagen	154 335	21 421	456 075
6411	Einzahlungen aus Mieten und Pachten	67 604	3 255	4 567
6421	Einzahlungen aus dem Verkauf von Vorräten	1 130	476	417
6422	Einz. aus dem Verkauf von geringwertigen Vermögensgegenständen	46	6	2
6461	Sonstige privatrechtliche Leistungsentgelte	15 912	4 228	2 144
648	Einzahlungen aus Kostenerstattungen, Kostenumlagen	69 643	13 456	448 945
6480	vom Bund	794	576	72 874
6481	vom Land	10 611	444	258 997
6482	von Gemeinden und Gemeindeverbänden	12 228	10 305	75 989
6483	von Zweckverbänden und dgl.	447	2	3
6484	von gesetzlichen Sozialversicherungen	26 402	746	34 977
6485	von verbundenen Unternehmen, Sondervermögen und Beteiligungen	11 370	156	3 707
6486	von sonstigen öffentlichen Sonderrechnungen	1 299	87	308
6487	von privaten Unternehmen	1 362	177	272
6488	von übrigen Bereichen	5 129	963	1 817
65	Sonstige Einzahlungen aus laufender Verwaltungstätigkeit	27 042	312	317
6511	Konzessionsabgaben	-	-	-
6521	Erstattungen von Steuern	2 028	169	1
656	Besondere Einzahlungen	22 994	33	121
6561	Bußgelder	15 737	8	107
6562	Säumniszuschläge	7 258	25	14
6563	Einzahlungen aus der Inanspruchnahme von Gewährverträgen und Bürgschaften	-	0	-
6564	Fehlbelegungsabgabe	-	-	-
6591	Andere sonstige Einzahlungen aus laufender Verwaltungstätigkeit	2 020	111	194
66	Zinsen und ähnliche Einzahlungen	12 354	268	731

halte insgesamt nach Produktklassen

Gesundheit und Sport	Gestaltung der Umwelt	Zentrale Finanzdienst- leistungen	Insgesamt	Produktklasse
4	5	6	1 bis 6	
1 000 EUR				Art der Einzahlung - Landessystematik -
-	-	-	12 004	Übergeleitete Unterhaltsansprüche gegen bürgerlich-rechtliche Unterhaltsverpflichtete
-	-	-	3 683	Leistungen von Sozialleistungsträgern
-	-	-	95	Sonstige Ersatzleistungen
-	-	-	4 608	Rückzahlung gewährter Hilfen (Tilgung und Zinsen von Darlehen)
-	-	-	17 315	Ersatz von sozialen Leistungen in Einrichtungen
-	-	-	9 531	Kostenbeiträge und Aufwendungsersatz; Kostenersatz
-	-	-	424	Übergeleitete Unterhaltsansprüche gegen bürgerlich-rechtliche Unterhaltsverpflichtete
-	-	-	5 540	Leistungen von Sozialleistungsträgern
-	-	-	74	Sonstige Ersatzleistungen
-	-	-	1 746	Rückzahlung gewährter Hilfen (Tilgung und Zinsen von Darlehen)
-	18	2 147	2 165	Schuldendiensthilfen
-	-	-	-	vom Bund
-	-	-	-	vom Land
-	-	1 486	1 486	von Gemeinden und Gemeindeverbänden
-	18	13	32	von Zweckverbänden und dgl.
-	-	-	-	von gesetzlichen Sozialversicherungen
-	-	549	549	von verbundenen Unternehmen, Beteiligungen und Sondervermögen
-	-	59	59	von sonstigen öffentlichen Sonderrechnungen
-	-	40	40	von privaten Unternehmen
-	-	-	-	von übrigen Bereichen
0	679	-	680	Andere sonstige Transfereinzahlungen
4 080	179 928	-	368 880	Öffentlich-rechtliche Leistungsentgelte
930	35 887	-	91 449	Verwaltungsgebühren
2 703	139 773	-	272 716	Benutzungsgebühren und ähnliche Entgelte
447	4 268	-	4 716	Zweckgebundene Abgaben
37 120	52 300	1 126	722 376	Privatrechtliche Leistungsentgelte, Kostenerstattungen und Kostenumlagen
2 053	11 685	-	89 164	Einzahlungen aus Mieten und Pachten
13	5 316	-	7 351	Einzahlungen aus dem Verkauf von Vorräten
1	7	-	61	Einz. aus dem Verkauf von geringwertigen Vermögensgegenständen
2 572	6 861	-	31 717	Sonstige privatrechtliche Leistungsentgelte
32 482	28 431	1 126	594 083	Einzahlungen aus Kostenerstattungen, Kostenumlagen
384	269	-	74 896	vom Bund
27 103	13 137	-	310 292	vom Land
1 815	1 740	1 126	103 204	von Gemeinden und Gemeindeverbänden
8	688	-	1 149	von Zweckverbänden und dgl.
203	261	-	62 588	von gesetzlichen Sozialversicherungen
1 456	3 888	-	20 577	von verbundenen Unternehmen, Sondervermögen und Beteiligungen
73	220	-	1 987	von sonstigen öffentlichen Sonderrechnungen
86	3 861	-	5 758	von privaten Unternehmen
1 353	4 368	-	13 630	von übrigen Bereichen
2 918	91 773	953	123 316	Sonstige Einzahlungen aus laufender Verwaltungstätigkeit
-	80 486	-	80 486	Konzessionsabgaben
2 621	9 608	-	14 428	Erstattungen von Steuern
1	535	875	24 559	Besondere Einzahlungen
0	340	4	16 197	Bußgelder
0	61	871	8 228	Säumniszuschläge
0	133	-	134	Einzahlungen aus der Inanspruchnahme von Gewährverträgen und Bürgschaften
-	-	-	-	Fehlbelegungsabgabe
296	1 143	78	3 843	Andere sonstige Einzahlungen aus laufender Verwaltungstätigkeit
2 216	80 441	9 501	105 510	Zinsen und ähnliche Einzahlungen

Noch 1.8.1.3 Einzahlungen kommunale Kernhaus-

Kto.- Nr.	Produktklasse	Zentrale Verwaltung	Schule und Kultur	Soziales und Jugend
		1	2	3
	Art der Einzahlung - Landessystematik -		1 000 EUR	
661	Zinseinzahlungen	234	0	-
6610	vom Bund	-	-	-
6611	vom Land	-	-	-
6612	von Gemeinden und Gemeindeverbänden	-	-	-
6613	von Zweckverbänden und dgl.	-	-	-
6614	von gesetzlichen Sozialversicherungen	-	-	-
6615	von verbundenen Unternehmen, Beteiligungen und Sondervermögen	5	-	-
6616	von öffentlichen Sonderrechnungen	-	-	-
6617	von Kreditinstituten	228	-	-
6618	vom sonstigen inländischen Bereich	1	0	-
6619	vom sonstigen ausländischen Bereich	-	-	-
6651	Einzahlungen von Gewinnanteilen aus verbundenen Unternehmen und Beteiligungen	11 534	-	524
6691	Sonstige Finanzeinzahlungen	585	268	207
68	Einzahlungen aus Investitionstätigkeit	77 587	87 108	24 575
681	Einzahlungen aus Zuwendungen für Investitionen und Investitionsfördermaßnahmen	30 424	86 870	24 340
6810	vom Bund	32	1 153	36
6811	vom Land	27 102	79 976	16 242
6812	von Gemeinden und Gemeindeverbänden	2 145	5 108	7 156
6813	von Zweckverbänden und dgl.	1	-	-
6814	von gesetzlichen Sozialversicherungen	-	-	-
6815	von verbundenen Unternehmen, Sondervermögen und Beteiligungen	614	2	21
6816	von sonstigen öffentlichen Sonderrechnungen	243	98	39
6817	von privaten Unternehmen	110	137	489
6818	von übrigen Bereichen	177	396	356
6821	Einzahlungen aus der Veräußerung von Grundstücken, Gebäuden und Infrastrukturvermögen	43 002	64	161
683	Einzahlungen aus der Veräußerung von beweglichen oder immateriellen Vermögensgegenständen	1 364	77	3
6831	von mehr als 1000 Euro ohne Umsatzsteuer	1 301	73	1
6832	von mehr als 150 bis 1000 Euro ohne Umsatzsteuer	45	4	3
6833	von beweglichen Vermögensgegenständen bis 150 Euro ohne Umsatzsteuer	15	-	0
6834	von immateriellen Vermögensgegenständen	3	-	-
684	Einzahlungen aus der Veräußerung von Finanzanlagen	2 526	-	-
6842	von börsennotierten Aktien	-	-	-
6843	von nichtbörsennotierten Aktien	-	-	-
6844	von sonstigen Anteilsrechten und Kapitaleinlagen Dritter	2 526	-	-
6845	von Investmentzertifikaten	-	-	-
6846	von Kapitalmarktpapieren	-	-	-
6847	von Geldmarktpapieren	-	-	-
6848	von Finanzderivaten	-	-	-
6849	Sonstige Finanzanlagen	-	-	-
6851	Einzahlungen für Baumaßnahmen	91	82	42
6881	Einzahlungen aus Beiträgen und ähnlichen Entgelten	160	-	21
6891	Sonstige Investitionseinzahlungen	20	16	8
69	Einzahlungen aus Finanzierungstätigkeit	2 964	91	307
6911	Einzahlungen aus der Ausgabe von Anleihen	-	-	-
692	Kreditaufnahmen für Investitionen und Investitionsfördermaßnahmen	-	-	-
6920	beim Bund	-	-	-
6921	beim Land	-	-	-
6922	bei Gemeinden und Gemeindeverbänden	-	-	-

halte insgesamt nach Produktklassen

Gesundheit und Sport	Gestaltung der Umwelt	Zentrale Finanzdienst- leistungen	Insgesamt	Produktklasse
4	5	6	1 bis 6	
1 000 EUR				Art der Einzahlung - Landessystematik -
-	258	1 837	2 329	Zinseinzahlungen
-	-	-	-	vom Bund
-	-	-	-	vom Land
-	-	1	1	von Gemeinden und Gemeindeverbänden
-	-	-	-	von Zweckverbänden und dgl.
-	-	-	-	von gesetzlichen Sozialversicherungen
-	244	235	484	von verbundenen Unternehmen, Beteiligungen und Sondervermögen
-	0	39	39	von öffentlichen Sonderrechnungen
-	4	1 555	1 788	von Kreditinstituten
-	10	6	17	vom sonstigen inländischen Bereich
-	-	-	-	vom sonstigen ausländischen Bereich
1 863	71 606	1 280	86 808	Einzahlungen von Gewinnanteilen aus verbundenen Unternehmen und Beteiligungen
353	8 577	6 383	16 373	Sonstige Finanzeinzahlungen
17 828	273 676	204 563	685 337	Einzahlungen aus Investitionstätigkeit
				Einzahlungen aus Zuwendungen für Investitionen und Investitionsfördermaßnahmen
17 413	245 180	204 563	608 790	vom Bund
148	30 508	-	31 877	vom Land
16 915	197 339	200 120	537 694	von Gemeinden und Gemeindeverbänden
9	6 231	4 442	25 092	von Zweckverbänden und dgl.
3	793	-	796	von gesetzlichen Sozialversicherungen
-	-	-	-	von verbundenen Unternehmen, Sondervermögen und Beteiligungen
-	756	-	1 393	von sonstigen öffentlichen Sonderrechnungen
-	8 072	-	8 452	von privaten Unternehmen
89	882	-	1 707	von übrigen Bereichen
249	600	-	1 779	Einzahlungen aus der Veräußerung von Grundstücken, Gebäuden und Infrastrukturvermögen
390	12 601	-	56 218	Einzahlungen aus der Veräußerung von beweglichen oder immateriellen Vermögensgegenständen
4	304	-	1 752	von mehr als 1000 Euro ohne Umsatzsteuer
2	248	-	1 625	von mehr als 150 bis 1000 Euro ohne Umsatzsteuer
2	1	-	54	von beweglichen Vermögensgegenständen bis 150 Euro ohne Umsatzsteuer
-	0	-	15	von immateriellen Vermögensgegenständen
-	55	-	58	Einzahlungen aus der Veräußerung von Finanzanlagen
-	2 109	-	4 636	von börsennotierten Aktien
-	-	-	-	von nichtbörsennotierten Aktien
-	-	-	-	von sonstigen Anteilsrechten und Kapitaleinlagen Dritter
-	2 084	-	4 611	von Investmentzertifikaten
-	-	-	-	von Kapitalmarktpapieren
-	25	-	25	von Geldmarktpapieren
-	-	-	-	von Finanzderivaten
-	-	-	-	Sonstige Finanzanlagen
20	4 281	-	4 516	Einzahlungen für Baumaßnahmen
-	8 882	-	9 063	Einzahlungen aus Beiträgen und ähnlichen Entgelten
1	319	-	363	Sonstige Investitionseinzahlungen
14	175	298 831	302 382	Einzahlungen aus Finanzierungstätigkeit
-	-	-	-	Einzahlungen aus der Ausgabe von Anleihen
-	-	291 246	291 246	Kreditaufnahmen für Investitionen und Investitionsfördermaßnahmen
-	-	-	-	beim Bund
-	-	-	-	beim Land
-	-	-	-	bei Gemeinden und Gemeindeverbänden

Noch 1.8.1.3 Einzahlungen kommunale Kernhaus-

Kto.- Nr.	Produktklasse	Zentrale Verwaltung	Schule und Kultur	Soziales und Jugend
		1	2	3
	Art der Einzahlung - Landessystematik -		1 000 EUR	
6923	bei Zweckverbänden und dgl.	-	-	-
6924	bei gesetzlichen Sozialversicherungen	-	-	-
6925	bei verbundenen Unternehmen, Beteiligungen und Sondervermögen	-	-	-
6926	bei öffentlichen Sonderrechnungen	-	-	-
6927	bei Kreditinstituten	-	-	-
6928	beim sonstigen inländischen Bereich	-	-	-
6929	beim sonstigen ausländischen Bereich	-	-	-
6941	Sonstige Wertpapierschulden	-	-	-
695	Rückflüsse von Ausleihungen	2 964	91	307
6950	an Bund	-	-	-
6951	an Land	-	-	-
6952	an Gemeinden und Gemeindeverbände	1	53	-
6953	an Zweckverbänden und dgl.	-	-	-
6954	an gesetzliche Sozialversicherungen	-	-	-
6955	an verbundenen Unternehmen, Beteiligungen und Sondervermögen	2 821	-	307
6956	an öffentlichen Sonderrechnungen	138	-	-
6957	an Kreditinstitute	-	-	-
6958	an sonstige inländische Bereiche	4	37	-
6959	an sonstige ausländische Bereiche	-	-	-

halte insgesamt nach Produktklassen

Gesundheit und Sport	Gestaltung der Umwelt	Zentrale Finanzdienst- leistungen	Insgesamt	Produktklasse
4	5	6	1 bis 6	
1 000 EUR				Art der Einzahlung - Landessystematik -
-	-	-	-	bei Zweckverbänden und dgl.
-	-	-	-	bei gesetzlichen Sozialversicherungen
-	-	-	-	bei verbundenen Unternehmen, Beteiligungen und Sondervermögen
-	-	-	-	bei öffentlichen Sonderrechnungen
-	-	291 246	291 246	bei Kreditinstituten
-	-	-	-	beim sonstigen inländischen Bereich
-	-	-	-	beim sonstigen ausländischen Bereich
-	-	-	-	Sonstige Wertpapiersschulden
14	175	7 585	11 136	Rückflüsse von Ausleihungen
-	-	-	-	an Bund
-	-	-	-	an Land
-	122	5 870	6 047	an Gemeinden und Gemeindeverbände
-	-	-	-	an Zweckverbänden und dgl.
-	-	-	-	an gesetzliche Sozialversicherungen
-	44	1 424	4 596	an verbundenen Unternehmen, Beteiligungen und Sondervermögen
-	9	164	311	an öffentlichen Sonderrechnungen
-	-	-	-	an Kreditinstitute
14	-	126	182	an sonstige inländische Bereiche
-	-	-	-	an sonstige ausländische Bereiche

1.8.1.4 Auszahlungen kommunale Kernhaus-

Kto.- Nr.	Produktklasse	Zentrale Verwaltung	Schule und Kultur	Soziales und Jugend
		1	2	3
	Art der Auszahlung - Landessystematik -	1 000 EUR		
7	Auszahlungen	1 493 717	893 108	3 257 461
70	Personalauszahlungen	863 973	160 340	621 055
701	Dienstauszahlungen und dgl.	645 452	129 423	495 921
7011	an Beamte	110 074	1 717	11 142
7012	an Arbeitnehmer	533 144	121 118	482 653
7019	an sonstige Beschäftigte	2 234	6 587	2 125
702	Beiträge zu Versorgungskassen	105 082	5 908	26 865
7021	für Beamte	83 802	1 034	7 526
7022	für Arbeitnehmer	21 256	4 866	19 325
7029	für sonstige Beschäftigte	24	7	15
703	Beiträge zur gesetzlichen Sozialversicherung aus Dienstauszahlungen und dgl.	108 351	24 762	96 921
7031	für Beamte	-	-	-
7032	für Arbeitnehmer	107 854	24 431	96 613
7039	für sonstige Beschäftigte	496	331	308
7041	Beihilfen, Unterstützungsleistungen für Beschäftigte	5 088	247	1 349
71	Versorgungsauszahlungen	243	2	48
711	Versorgungsauszahlungen	241	-	48
7111	an Beamte	193	-	32
7112	an Arbeitnehmer	47	-	17
7119	an sonstige Beschäftigte	-	-	-
713	Beiträge zur gesetzlichen Sozialversicherung aus Versorgungsauszahlungen	-	2	-
7131	an Beamte	-	-	-
7132	an Arbeitnehmer	-	-	-
7139	an sonstige Beschäftigte	-	2	-
7141	Beihilfen, Unterstützungsleistungen für Versorgungsempfänger	2	-	-
72	Auszahlungen für Sach- und Dienstleistungen	269 666	158 287	112 477
7211	Unterhaltung der Grundstücke und baulichen Anlagen	44 132	40 675	10 960
7221	Unterhaltung des sonstigen unbeweglichen Vermögens	8 712	1 278	1 625
723	Auszahlungen für Mieten und Pachten	30 857	7 444	6 788
7231	Auszahlungen für Mieten und Pachten	20 328	7 173	6 537
7232	Auszahlungen für Leasing	10 529	272	251
7241	Bewirtschaftung der Grundstücke und baulichen Anlagen	76 482	78 282	36 780
725	Unterhaltung des beweglichen Vermögens	49 715	9 526	3 399
7251	Haltung von Fahrzeugen	23 783	256	304
7252	Erwerb geringwertiger Vermögensgegenstände	3 107	4 702	1 464
7255	Unterhaltung des sonstigen beweglichen Vermögens	22 825	4 567	1 631
7261	Besondere zahlungswirksame Aufwendungen für Beschäftigte	14 672	204	1 095
7271	Besondere Verwaltungs- und Betriebsauszahlungen	12 396	16 109	5 377
7281	Auszahlungen für den Erwerb von Vorräten	8 438	820	1 138
7291	Auszahlungen für sonstige Dienstleistungen	24 262	3 949	45 316
73	Transferauszahlungen	15 813	117 540	1 557 294
731	Zuwendungen für laufende Zwecke	14 390	117 438	862 035
7310	an den Bund	24	33	410
7311	an das Land	172	163	1 861
7312	an Gemeinden und Gemeindeverbände	1 113	3 123	290 716
7313	an Zweckverbände und dgl.	608	4 311	-
7314	an gesetzliche Sozialversicherungen	-	-	9
7315	an verbundene Unternehmen, Sondervermögen und Beteiligungen	4 396	92 505	93 830
7316	an sonstige öffentliche Sonderrechnungen	859	1 409	11 772
7317	an private Unternehmen	1 772	974	20 828
7318	an übrige Bereiche	5 446	14 920	442 611
732	Schuldendiensthilfen	1 413	102	109

halte insgesamt nach Produktklassen

Gesundheit und Sport	Gestaltung der Umwelt	Zentrale Finanzdienst- leistungen	Insgesamt	Produktklasse
4	5	6	1 bis 6	
1 000 EUR				Art der Auszahlung - Landessystematik -
202 719	1 392 867	1 110 946	8 350 818	Auszahlungen
63 242	245 573	-	1 954 183	Personalauszahlungen
51 195	193 544	-	1 515 534	Dienstauszahlungen und dgl.
1 485	12 980	-	137 398	an Beamte
48 569	179 756	-	1 365 241	an Arbeitnehmer
1 141	808	-	12 895	an sonstige Beschäftigte
2 562	15 412	-	155 830	Beiträge zu Versorgungskassen
685	8 190	-	101 237	für Beamte
1 872	7 213	-	54 532	für Arbeitnehmer
5	10	-	60	für sonstige Beschäftigte
9 339	35 926	-	275 298	Beiträge zur gesetzlichen Sozialversicherung aus Dienstauszahlungen und dgl.
-	-	-	-	für Beamte
9 269	35 748	-	273 915	für Arbeitnehmer
71	177	-	1 383	für sonstige Beschäftigte
146	691	-	7 521	Beihilfen, Unterstützungsleistungen für Beschäftigte
-	56	-	349	Versorgungsauszahlungen
-	56	-	345	Versorgungsauszahlungen
-	56	-	281	an Beamte
-	-	-	64	an Arbeitnehmer
-	-	-	-	an sonstige Beschäftigte
-	-	-	2	Beiträge zur gesetzlichen Sozialversicherung aus Versorgungsauszahlungen
-	-	-	-	an Beamte
-	-	-	-	an Arbeitnehmer
-	-	-	2	an sonstige Beschäftigte
-	-	-	2	Beihilfen, Unterstützungsleistungen für Versorgungsempfänger
61 099	269 879	-	871 408	Auszahlungen für Sach- und Dienstleistungen
11 322	13 376	-	120 466	Unterhaltung der Grundstücke und baulichen Anlagen
5 910	104 419	-	121 944	Unterhaltung des sonstigen unbeweglichen Vermögens
3 987	4 178	-	53 254	Auszahlungen für Mieten und Pachten
3 769	3 063	-	40 870	Auszahlungen für Mieten und Pachten
218	1 115	-	12 384	Auszahlungen für Leasing
21 539	62 400	-	275 484	Bewirtschaftung der Grundstücke und baulichen Anlagen
1 822	6 727	-	71 189	Unterhaltung des beweglichen Vermögens
375	4 256	-	28 975	Haltung von Fahrzeugen
526	505	-	10 304	Erwerb geringwertiger Vermögensgegenstände
921	1 966	-	31 910	Unterhaltung des sonstigen beweglichen Vermögens
464	533	-	16 967	Besondere zahlungswirksame Aufwendungen für Beschäftigte
1 810	23 336	-	59 028	Besondere Verwaltungs- und Betriebsauszahlungen
575	1 572	-	12 542	Auszahlungen für den Erwerb von Vorräten
13 668	53 337	-	140 533	Auszahlungen für sonstige Dienstleistungen
20 603	303 374	877 985	2 892 609	Transferauszahlungen
20 603	302 942	4 510	1 321 918	Zuwendungen für laufende Zwecke
-	16	-	482	an den Bund
9	2 869	-	5 074	an das Land
24	9 689	4 510	309 175	an Gemeinden und Gemeindeverbände
58	30 822	-	35 799	an Zweckverbände und dgl.
-	-	-	9	an gesetzliche Sozialversicherungen
7 407	199 705	-	397 844	an verbundene Unternehmen, Sondervermögen und Beteiligungen
1 259	3 923	-	19 222	an sonstige öffentliche Sonderrechnungen
920	40 515	-	65 008	an private Unternehmen
10 926	15 403	-	489 306	an übrige Bereiche
-	73	17	1 714	Schuldendiensthilfen

Noch 1.8.1.4 Auszahlungen kommunale Kernhaus-

Kto.- Nr.	Produktklasse	Zentrale Verwaltung	Schule und Kultur	Soziales und Jugend
		1	2	3
	Art der Auszahlung - Landessystematik -		1 000 EUR	
7320	an den Bund	-	-	-
7321	an das Land	-	-	-
7322	an Gemeinden und Gemeindeverbände	1 407	102	-
7323	an Zweckverbände und dgl.	-	-	-
7324	an gesetzliche Sozialversicherungen	-	-	-
7325	an verbundene Unternehmen, Sondervermögen und Beteiligungen	-	-	-
7326	an sonstige öffentliche Sonderrechnungen	-	-	-
7327	an private Unternehmen	6	-	-
7328	an übrige Bereiche	-	-	109
733	Sozialtransferauszahlungen	-	-	695 135
7331	Soziale Leistungen an natürliche Personen außerhalb von Einrichtungen	-	-	271 688
7332	Soziale Leistungen an natürliche Personen in Einrichtungen	-	-	312 936
7333	Leistungen für Unterkunft und Heizung an Arbeitsuchende	-	-	59
7334	Leistungen zur Eingliederung von Arbeitsuchenden, Betreuung und Beratung	-	-	1 021
7335	Einmalige Leistungen an Arbeitsuchende	-	-	-
7336	Arbeitslosengeld II und Sozialgeld	-	-	-
7337	Leistungen zur Eingliederung von Arbeitsuchenden	-	-	-
7338	Mehraufwandsentschädigung an erwerbsfähige Hilfsbedürftige	-	-	166
7339	Sonstige soziale Leistungen	-	-	109 265
734	Steuerbeteiligungen	-	-	-
7341	Gewerbesteuerumlage	-	-	-
7342	Finanzierungsbeteiligung Fonds Deutsche Einheit	-	-	-
735	Allgemeine Zuweisungen	-	-	-
7351	an das Land	-	-	-
7352	an Gemeinden und Gemeindeverbände	-	-	-
7353	an Zweckverbände und dgl.	-	-	-
7354	Allgemeine Zuweisungen an gesetzliche Sozialversicherungen	-	-	-
737	Allgemeine Umlagen	-	-	-
7371	an das Land	-	-	-
7372	an Landkreise	-	-	-
7373	an Zweckverbände und dgl.	-	-	-
7374	an Verbandsgemeinden	-	-	-
7375	Sonstige Allgemeine Umlagen an Gemeinden und Gemeindeverbände	-	-	-
7391	Sonstige Transferauszahlungen	10	-	15
74	Sonstige Auszahlungen aus laufender Verwaltungstätigkeit	191 534	133 091	883 929
7411	Sonstige Personal- und Versorgungsauszahlungen	3 598	267	542
742	Auszahlungen für die Inanspruchnahme von Rechten und Diensten	33 450	82 746	1 720
7421	Auszahlungen für ehrenamtliche und sonstige Tätigkeit	25 992	64	262
7429	Sonst. Auszahlungen für die Inanspruchnahme von Rechten und Diensten	7 458	82 682	1 458
7431	Geschäftsauszahlungen	58 306	5 125	3 615
7441	Steuern, Versicherungen, Schadensfälle	28 928	6 055	641
745	Erstattungen für die Auszahlungen von Dritten aus laufender Verwaltungstätigkeit	62 708	37 346	262 063
7450	an den Bund	1 792	5	17
7451	an das Land	812	11	10 338
7452	an Gemeinden und Gemeindeverbände	8 029	11 543	71 131
7453	an Zweckverbände und dgl.	37	6	686
7454	an gesetzliche Sozialversicherungen	1	-	29 484
7455	an verbundene Unternehmen, Sondervermögen und Beteiligungen	29 556	23 436	78 904
7456	an sonstige öffentliche Sonderrechnungen	1 797	562	2 743
7457	an private Unternehmen	4 615	727	12 392
7458	an übrige Bereiche	16 068	1 056	56 369

halte insgesamt nach Produktklassen

Gesundheit und Sport	Gestaltung der Umwelt	Zentrale Finanzdienst- leistungen	Insgesamt	Produktklasse
4	5	6	1 bis 6	
1 000 EUR				Art der Auszahlung - Landessystematik -
-	-	-	-	an den Bund
-	-	-	-	an das Land
-	-	17	1 526	an Gemeinden und Gemeindeverbände
-	-	-	-	an Zweckverbände und dgl.
-	-	-	-	an gesetzliche Sozialversicherungen
-	73	-	73	an verbundene Unternehmen, Sondervermögen und Beteiligungen
-	-	-	-	an sonstige öffentliche Sonderrechnungen
-	-	-	6	an private Unternehmen
-	-	-	109	an übrige Bereiche
-	-	-	695 135	Sozialtransferauszahlungen
-	-	-	271 688	Soziale Leistungen an natürliche Personen außerhalb von Einrichtungen
-	-	-	312 936	Soziale Leistungen an natürliche Personen in Einrichtungen
-	-	-	59	Leistungen für Unterkunft und Heizung an Arbeitsuchende
-	-	-	-	Leistungen zur Eingliederung von Arbeitsuchenden, Betreuung und Beratung
-	-	-	1 021	Einmalige Leistungen an Arbeitsuchende
-	-	-	-	Arbeitslosengeld II und Sozialgeld
-	-	-	-	Leistungen zur Eingliederung von Arbeitsuchenden
-	-	-	166	Mehraufwandsentschädigung an erwerbsfähige Hilfsbedürftige
-	-	-	109 265	Sonstige soziale Leistungen
-	-	76 545	76 545	Steuerbeteiligungen
-	-	76 545	76 545	Gewerbesteuerumlage
-	-	-	-	Finanzierungsbeteiligung Fonds Deutsche Einheit
-	-	-	-	Allgemeine Zuweisungen
-	-	-	-	an das Land
-	-	-	-	an Gemeinden und Gemeindeverbände
-	-	-	-	an Zweckverbände und dgl.
-	-	-	-	Allgemeine Zuweisungen an gesetzliche Sozialversicherungen
-	-	796 913	796 913	Allgemeine Umlagen
-	-	19 489	19 489	an das Land
-	-	685 634	685 634	an Landkreise
-	-	3 507	3 507	an Zweckverbände und dgl.
-	-	88 284	88 284	an Verbandsgemeinden
-	-	-	-	Sonstige Allgemeine Umlagen an Gemeinden und Gemeindeverbände
-	359	-	384	Sonstige Transferauszahlungen
19 722	165 009	1 202	1 394 487	Sonstige Auszahlungen aus laufender Verwaltungstätigkeit
976	401	-	5 784	Sonstige Personal- und Versorgungsauszahlungen
1 320	3 634	-	122 869	Auszahlungen für die Inanspruchnahme von Rechten und Diensten
1 251	126	-	27 695	Auszahlungen für ehrenamtliche und sonstige Tätigkeit
69	3 507	-	95 174	Sonst. Auszahlungen für die Inanspruchnahme von Rechten und Diensten
2 433	41 771	2	111 252	Geschäftsauszahlungen
4 320	9 052	1 147	50 144	Steuern, Versicherungen, Schadensfälle
10 478	102 526	7	475 128	Erstattungen für die Auszahlungen von Dritten aus laufender Verwaltungstätigkeit
2	3	-	1 819	an den Bund
60	2 918	-	14 139	an das Land
1 172	1 752	7	93 633	an Gemeinden und Gemeindeverbände
-	838	-	1 568	an Zweckverbände und dgl.
-	0	-	29 485	an gesetzliche Sozialversicherungen
5 895	90 505	-	228 297	an verbundene Unternehmen, Sondervermögen und Beteiligungen
0	295	-	5 396	an sonstige öffentliche Sonderrechnungen
495	5 570	-	23 799	an private Unternehmen
2 854	644	-	76 991	an übrige Bereiche

Noch 1.8.1.4 Auszahlungen kommunale Kernhaus-

Kto.- Nr.	Produktklasse	Zentrale Verwaltung	Schule und Kultur	Soziales und Jugend
		1	2	3
	Art der Auszahlung - Landessystematik -		1 000 EUR	
746	Aufgabenbezogene Leistungsbeteiligungen	-	-	615 239
7461	an gemeinsamen Einrichtungen bei Leistungen für Unterkunft und Heizung an Arbeitsuchende	-	-	375 045
7462	an gemeinsamen Einrichtungen bei Leistungen zur Eingliederung von Arbeitsuchenden, Betreuung und Beratung	-	-	1 706
7463	an gemeinsamen Einrichtungen bei einmaligen Leistungen an Arbeitsuchende	-	-	5 406
7464	an gemeinsamen Einrichtungen beim Arbeitslosengeld II und Sozialgeld und Leistungen für Bildung und Teilhabe	-	-	179 542
7465	an gemeinsamen Einrichtungen bei der Eingliederung von Arbeitsuchenden	-	-	41 954
7466	an gemeinsamen Einrichtungen für Bildung und Teilhabe	-	-	11 586
748	Besondere Auszahlungen	36	1	1
7481	Bußgelder	11	-	-
7482	Säumniszuschläge	21	1	1
7483	Auszahlungen aus der Inanspruchnahme von Gewährverträgen und Bürgschaften	4	-	-
7484	Fehlbelegungsabgabe	-	-	-
749	Weitere sonstige Auszahlungen aus laufender Verwaltungstätigkeit	4 508	1 551	108
7491	Verfügungsmittel	460	0	-
7492	Fraktionszuwendungen	2 825	-	-
7493	Übrige weitere sonstige Auszahlungen aus laufender Verwaltungstätigkeit	1 223	1 550	108
75	Zinsen und ähnliche Auszahlungen	3 541	130	17
751	Zinsauszahlungen	20	96	-
7510	an den Bund	-	-	-
7511	an das Land	-	-	-
7512	an Gemeinden und Gemeindeverbände	-	-	-
7513	an Zweckverbände und dgl.	-	-	-
7514	an gesetzliche Sozialversicherungen	-	-	-
7515	an verbundene Unternehmen, Sondervermögen und Beteiligungen	-	-	-
7516	an öffentliche Sonderrechnungen	-	-	-
7517	an Kreditinstitute	20	96	-
7518	an sonstigen inländischen Bereich	-	-	-
7519	an sonstigen ausländischen Bereich	-	-	-
759	Sonstige Finanzauszahlungen	3 521	34	17
7591	Kreditbeschaffungskosten	-	-	-
7592	Verzinsung von Steuernachzahlungen	14	-	-
7594	Auszahlungen für Negativzinsen	65	-	-
7599	Sonstige Finanzauszahlungen	3 441	34	17
78	Auszahlungen aus Investitionstätigkeit	148 948	323 718	82 398
781	Auszahlungen für Zuwendungen für Investitionsfördermaßnahmen	5 106	6 527	15 913
7810	an Bund	-	-	-
7811	an Land	-	-	-
7812	an Gemeinden und Gemeindeverbände	643	2 162	903
7813	an Zweckverbände und dgl.	-	0	-
7814	an gesetzliche Sozialversicherungen	-	-	-
7815	an verbundene Unternehmen, Sondervermögen und Beteiligungen	-	1 188	12 680
7816	an sonstige öffentliche Sonderrechnungen	-	463	-
7817	an private Unternehmen	4 435	2 682	-
7818	an übrige Bereiche	27	33	2 330
7821	Auszahlungen für den Erwerb von Grundstücken, Gebäuden und Infrastrukturvermögen	9 309	2 998	688

halte insgesamt nach Produktklassen

Gesundheit und Sport	Gestaltung der Umwelt	Zentrale Finanzdienst- leistungen	Insgesamt	Produktklasse
4	5	6	1 bis 6	
1 000 EUR				Art der Auszahlung - Landessystematik -
-	-	-	615 239	Aufgabenbezogene Leistungsbeteiligungen
-	-	-	375 045	an gemeinsamen Einrichtungen bei Leistungen für Unterkunft und Heizung an Arbeitsuchende
-	-	-	1 706	an gemeinsamen Einrichtungen bei Leistungen zur Eingliederung von Arbeitsuchenden, Betreuung und Beratung
-	-	-	5 406	an gemeinsamen Einrichtungen bei einmaligen Leistungen an Arbeitsuchende
-	-	-	179 542	an gemeinsamen Einrichtungen beim Arbeitslosengeld II und Sozialgeld und Leistungen für Bildung und Teilhabe
-	-	-	41 954	an gemeinsamen Einrichtungen bei der Eingliederung von Arbeitsuchenden
-	-	-	11 586	an gemeinsamen Einrichtungen für Bildung und Teilhabe
0	690	45	773	Besondere Auszahlungen
-	0	-	11	Bußgelder
0	3	27	52	Säumniszuschläge
-	687	19	710	Auszahlungen aus der Inanspruchnahme von Gewährverträgen und Bürgschaften
-	-	-	-	Fehlbelegungsabgabe
196	6 936	-	13 299	Weitere sonstige Auszahlungen aus laufender Verwaltungstätigkeit
-	-	-	460	Verfügunsmittel
-	-	-	2 825	Fraktionszuwendungen
196	6 936	-	10 014	Übrige weitere sonstige Auszahlungen aus laufender Verwaltungstätigkeit
124	2 609	34 298	40 719	Zinsen und ähnliche Auszahlungen
-	-	22 307	22 422	Zinsauszahlungen
-	-	-	-	an den Bund
-	-	-	-	an das Land
-	-	1	1	an Gemeinden und Gemeindeverbände
-	-	1	1	an Zweckverbände und dgl.
-	-	-	-	an gesetzliche Sozialversicherungen
-	-	57	57	an verbundene Unternehmen, Sondervermögen und Beteiligungen
-	-	-	-	an öffentliche Sonderrechnungen
-	-	22 246	22 361	an Kreditinstitute
-	-	1	1	an sonstigen inländischen Bereich
-	-	-	-	an sonstigen ausländischen Bereich
124	2 609	11 992	18 297	Sonstige Finanzauszahlungen
-	-	84	84	Kreditbeschaffungskosten
-	1	8 936	8 951	Verzinsung von Steuernachzahlungen
-	-	1 998	2 063	Auszahlungen für Negativzinsen
124	2 609	974	7 199	Sonstige Finanzauszahlungen
37 915	398 867	580	992 427	Auszahlungen aus Investitionstätigkeit
407	13 229	51	41 234	Auszahlungen für Zuwendungen für Investitionsfördermaßnahmen
-	-	-	-	an Bund
-	-	-	-	an Land
-	1 802	44	5 555	an Gemeinden und Gemeindeverbände
-	513	-	513	an Zweckverbände und dgl.
-	-	-	-	an gesetzliche Sozialversicherungen
-	4 173	2	18 043	an verbundene Unternehmen, Sondervermögen und Beteiligungen
-	489	-	952	an sonstige öffentliche Sonderrechnungen
-	5 463	-	12 580	an private Unternehmen
407	788	6	3 591	an übrige Bereiche
95	3 980	-	17 071	Auszahlungen für den Erwerb von Grundstücken, Gebäuden und Infrastrukturvermögen

Noch 1.8.1.4 Auszahlungen kommunale Kernhaus-

Kto.- Nr.	Produktklasse	Zentrale Verwaltung	Schule und Kultur	Soziales und Jugend
		1	2	3
	Art der Auszahlung - Landessystematik -		1 000 EUR	
783	Auszahlungen für den Erwerb von beweglichen oder immateriellen Vermögensgegenständen	71 576	32 303	7 326
7831	von mehr als 1000 Euro ohne Umsatzsteuer	52 888	16 982	4 243
7832	von mehr als 150 Euro bis zu 1000 Euro ohne Umsatzsteuer	13 746	13 549	2 854
7833	von beweglichen Vermögensgegenständen bis 150 Euro ohne Umsatzsteuer	349	118	64
7834	von immateriellen Vermögensgegenständen	4 593	1 653	165
7835	Auszahlungen für die Ablösung von Dauerlasten	-	-	-
784	Auszahlungen für den Erwerb von Finanzanlagen	143	-	-
7842	von börsennotierten Aktien	-	-	-
7843	von nichtbörsennotierten Aktien	-	-	-
7844	von sonstigen Anteilsrechten	143	-	-
7845	von Investmentzertifikaten	-	-	-
7846	von Kapitalmarktpapieren	-	-	-
7847	von Geldmarktpapieren	-	-	-
7848	von Finanzderivaten	-	-	-
785	Auszahlungen für Baumaßnahmen	62 612	281 788	58 455
7851	für Hochbaumaßnahmen	54 210	276 546	54 405
7852	für Tiefbaumaßnahmen	5 771	1 260	1 486
7853	für sonstige Baumaßnahmen	2 630	3 982	2 564
7891	Sonstige Investitionsauszahlungen	203	102	16
79	Auszahlungen aus Finanzierungstätigkeit	-	-	242
7911	Auszahlungen zur Tilgung von Anleihen	-	-	-
792	Tilgung von Krediten für Investitionen und Investitionsfördermaßnahmen	-	-	-
7920	beim Bund	-	-	-
7921	beim Land	-	-	-
7922	bei Gemeinden und Gemeindeverbänden	-	-	-
7923	bei Zweckverbänden und dgl.	-	-	-
7924	bei gesetzlichen Sozialversicherungen	-	-	-
7925	bei verbundenen Unternehmen, Beteiligungen und Sondervermögen	-	-	-
7926	bei öffentlichen Sonderrechnungen	-	-	-
7927	bei Kreditinstituten	-	-	-
7928	beim sonstigen inländischen Bereich	-	-	-
7929	beim sonstigen ausländischen Bereich	-	-	-
7941	Tilgung sonstiger Wertpapierschulden	-	-	-
795	Gewährung von Ausleihungen	-	-	242
7950	an Bund	-	-	-
7951	an Land	-	-	-
7952	an Gemeinden und Gemeindeverbände	-	-	-
7953	an Zweckverbände und dgl.	-	-	-
7954	an gesetzliche Sozialversicherungen	-	-	-
7955	an verbundene Unternehmen, Beteiligungen und Sondervermögen	-	-	242
7956	an öffentliche Sonderrechnungen	-	-	-
7957	an Kreditinstitute	-	-	-
7958	an sonstige inländische Bereiche	-	-	-
7959	an sonstige ausländische Bereiche	-	-	-

halte insgesamt nach Produktklassen

Gesundheit und Sport	Gestaltung der Umwelt	Zentrale Finanzdienst- leistungen	Insgesamt	Produktklasse
4	5	6	1 bis 6	
1 000 EUR				Art der Auszahlung - Landessystematik -
3 586	17 537	-	132 329	Auszahlungen für den Erwerb von beweglichen oder immateriellen Vermögensgegenständen
2 175	10 408	-	86 697	von mehr als 1000 Euro ohne Umsatzsteuer
1 188	986	-	32 324	von mehr als 150 Euro bis zu 1000 Euro ohne Umsatzsteuer
7	25	-	563	von beweglichen Vermögensgegenständen bis 150 Euro ohne Umsatzsteuer
216	6 118	-	12 745	von immateriellen Vermögensgegenständen
-	-	-	-	Auszahlungen für die Ablösung von Dauerlasten
-	124	529	796	Auszahlungen für den Erwerb von Finanzanlagen
-	-	-	-	von börsennotierten Aktien
-	-	-	-	von nichtbörsennotierten Aktien
-	124	-	267	von sonstigen Anteilsrechten
-	-	505	505	von Investmentzertifikaten
-	-	24	24	von Kapitalmarktpapieren
-	-	-	-	von Geldmarktpapieren
-	-	-	-	von Finanzderivaten
33 821	356 332	-	793 008	Auszahlungen für Baumaßnahmen
29 807	36 878	-	451 847	für Hochbaumaßnahmen
1 420	267 264	-	277 202	für Tiefbaumaßnahmen
2 594	52 190	-	63 960	für sonstige Baumaßnahmen
5	7 664	-	7 989	Sonstige Investitionsauszahlungen
14	7 500	196 880	204 636	Auszahlungen aus Finanzierungstätigkeit
-	-	-	-	Auszahlungen zur Tilgung von Anleihen
-	-	180 649	180 649	Tilgung von Krediten für Investitionen und Investitionsfördermaßnahmen
-	-	-	-	beim Bund
-	-	-	-	beim Land
-	-	83	83	bei Gemeinden und Gemeindeverbänden
-	-	172	172	bei Zweckverbänden und dgl.
-	-	-	-	bei gesetzlichen Sozialversicherungen
-	-	-	-	bei verbundenen Unternehmen, Beteiligungen und Sondervermögen
-	-	-	-	bei öffentlichen Sonderrechnungen
-	-	180 390	180 390	bei Kreditinstituten
-	-	4	4	beim sonstigen inländischen Bereich
-	-	-	-	beim sonstigen ausländischen Bereich
-	-	-	-	Tilgung sonstiger Wertpapierschulden
14	7 500	16 231	23 987	Gewährung von Ausleihungen
-	-	-	-	an Bund
-	-	-	-	an Land
-	-	11 440	11 440	an Gemeinden und Gemeindeverbände
-	-	-	-	an Zweckverbände und dgl.
-	-	-	-	an gesetzliche Sozialversicherungen
-	7 500	4 491	12 233	an verbundene Unternehmen, Beteiligungen und Sondervermögen
-	-	-	-	an öffentliche Sonderrechnungen
-	-	-	-	an Kreditinstitute
14	-	300	314	an sonstige inländische Bereiche
-	-	-	-	an sonstige ausländische Bereiche

1.8.2 Konten/Produktklassen kreisfreie Städte
1.8.2.1 Entwicklung Einzahlungen kreisfreie Städte

Kto.- Nr.	Art der Einzahlung - Landessystematik -	01.01. - 31.12.		Verän- derung	Je Ein- wohner/-in
		2021	2020		2021
		1 000 EUR		um %	EUR
6	Einzahlungen	2 036 220	1 910 857	6,6	3 692,43
60	Steuern und ähnliche Abgaben	575 833	545 176	5,6	1 044,20
601	Realsteuern	305 795	251 408	21,6	554,52
6011	Grundsteuer A	384	370	3,6	0,70
6012	Grundsteuer B	68 882	68 577	0,4	124,91
6013	Gewerbsteuer	236 529	182 460	29,6	428,92
602	Gemeindeanteile an den Gemeinschaftssteuern	229 271	227 272	0,9	415,75
6021	an der Einkommensteuer	173 523	167 823	3,4	314,66
6022	an der Umsatzsteuer	55 748	59 449	-6,2	101,09
603	Sonstige Gemeindesteuern	5 667	5 675	-0,2	10,28
6031	Vergnügungssteuer	2 210	2 372	-6,8	4,01
6032	Hundsteuer	2 755	2 646	4,1	5,00
6033	Jagdsteuer	-	-	x	-
6034	Zweitwohnungsteuer	702	657	6,8	1,27
6035	Bettensteuer	-	-	x	-
6039	Sonstige örtliche Steuern	-	-	x	-
604	Steuerähnliche Einzahlungen	344	900	-61,8	0,62
6042	Abgaben von Spielbanken	344	900	-61,8	0,62
6049	Sonstige steuerähnliche Einzahlungen	-	-	x	-
605	Ausgleichsleistungen	34 756	59 921	-42,0	63,03
6051	Leistungen nach dem Familienleistungsgesetz	-	-	x	-
6052	Leistungen des Landes aus der Umsetzung des SGB II	19 966	45 006	-55,6	36,21
6053	Leistungen des Landes aus dem Ausgleich von Sonderlasten bei der Zusammenführung von Arbeitslosenhilfe und Sozialhilfe	14 790	14 914	-0,8	26,82
61	Zuwendungen und allgemeine Umlagen	793 770	808 040	-1,8	1 439,40
6111	Schlüsselzuweisungen und besondere Ergänzungszuweisungen vom Land	315 325	315 325	0,0	571,80
6121	Bedarfszuweisungen vom Land	-	-	x	-
613	Sonstige allgemeine Zuweisungen	122 020	146 325	-16,6	221,27
6130	Sonstige allgemeine Zuweisungen vom Bund	-	-	x	-
6131	Sonstige allgemeine Zuweisungen vom Land	122 020	146 325	-16,6	221,27
6132	von Gemeinden und Gemeindeverbänden	-	-	x	-
614	Zuweisungen und Zuschüsse für laufende Zwecke	270 936	252 492	7,3	491,31
6140	vom Bund	3 178	3 093	2,8	5,76
6141	vom Land	249 639	238 455	4,7	452,69
6142	von Gemeinden und Gemeindeverbänden	2 025	1 752	15,6	3,67
6143	von Zweckverbänden und dgl.	-	-	x	-
6144	von gesetzlichen Sozialversicherungen	70	39	79,2	0,13
6145	von verbundenen Unternehmen, Beteiligungen und Sondervermögen	2 677	1 783	50,1	4,85
6146	von sonstigen öffentlichen Sonderrechnungen	2 240	1 495	49,8	4,06
6147	von privaten Unternehmen	551	310	77,9	1,00
6148	von übrigen Bereichen	10 555	5 564	89,7	19,14
6182	Allgemeine Umlagen von Gemeinden	-	-	x	-
619	Aufgabenbezogene Leistungsbeteiligungen	85 489	93 898	-9,0	155,02
6191	Leistungsbeteiligung bei Leistungen für Unterkunft und Heizung an Arbeitsuchende	85 489	93 898	-9,0	155,02
6192	Leistungsbeteiligung beim Arbeitslosengeld II	-	-	x	-
6193	Leistungsbeteiligung bei der Eingliederung von Arbeitsuchenden	-	-	x	-
62	Sonstige Transfereinzahlungen	12 944	12 363	4,7	23,47
621	Ersatz von sozialen Leistungen außerhalb von Einrichtungen und von Eingliederungshilfen für behinderte Menschen	7 114	6 787	4,8	12,90
6211	Kostenbeiträge und Aufwendungsersatz; Kostenersatz	1 244	1 417	-12,2	2,26

Noch 1.8.2.1 Entwicklung Einzahlungen kreisfreie Städte

Kto.- Nr.	Art der Einzahlung - Landessystematik -	01.01. - 31.12.		Verän- derung	Je Ein- wohner/-in
		2021	2020		2021
		1 000 Euro		um %	EUR
6212	Übergeleitete Unterhaltsansprüche gegen bürgerlich-rechtliche Unterhaltsverpflichtete	3 800	3 136	21,2	6,89
6213	Leistungen von Sozialleistungsträgern	952	1 055	-9,7	1,73
6214	Sonstige Ersatzleistungen	58	115	-49,8	0,10
6215	Rückzahlung gewährter Hilfen (Tilgung und Zinsen von Darlehen)	1 060	1 065	-0,5	1,92
622	Ersatz von sozialen Leistungen in Einrichtungen	5 831	5 575	4,6	10,57
6221	Kostenbeiträge und Aufwendungsersatz; Kostenersatz	2 206	2 203	0,1	4,00
6222	Übergeleitete Unterhaltsansprüche gegen bürgerlich-rechtliche Unterhaltsverpflichtete	4	6	-36,7	0,01
6223	Leistungen von Sozialleistungsträgern	3 033	2 942	3,1	5,50
6224	Sonstige Ersatzleistungen	-	-	x	-
6225	Rückzahlung gewährter Hilfen (Tilgung und Zinsen von Darlehen)	588	425	38,3	1,07
623	Schuldendiensthilfen	-	-	x	-
6230	vom Bund	-	-	x	-
6231	vom Land	-	-	x	-
6232	von Gemeinden und Gemeindeverbänden	-	-	x	-
6233	von Zweckverbänden und dgl.	-	-	x	-
6234	von gesetzlichen Sozialversicherungen	-	-	x	-
6235	von verbundenen Unternehmen, Beteiligungen und Sondervermögen	-	-	x	-
6236	von sonstigen öffentlichen Sonderrechnungen	-	-	x	-
6237	von privaten Unternehmen	-	-	x	-
6238	von übrigen Bereichen	-	-	x	-
6291	Andere sonstige Transfereinzahlungen	-	-	x	-
63	Öffentlich-rechtliche Leistungsentgelte	80 621	76 069	6,0	146,20
6311	Verwaltungsgebühren	25 343	23 443	8,1	45,96
6321	Benutzungsgebühren und ähnliche Entgelte	55 278	52 625	5,0	100,24
6361	Zweckgebundene Abgaben	-	-	x	-
64	Privatrechtliche Leistungsentgelte, Kostenerstattungen und Kostenumlagen	174 421	170 896	2,1	316,29
6411	Einzahlungen aus Mieten und Pachten	15 202	15 207	0,0	27,57
6421	Einzahlungen aus dem Verkauf von Vorräten	709	560	26,6	1,28
6422	Einz. aus dem Verkauf von geringwertigen Vermögensgegenständen	5	0	x	0,01
6461	Sonstige privatrechtliche Leistungsentgelte	11 613	9 865	17,7	21,06
648	Einzahlungen aus Kostenerstattungen, Kostenumlagen	146 891	145 264	1,1	266,37
6480	vom Bund	8 238	8 498	-3,1	14,94
6481	vom Land	81 945	72 188	13,5	148,60
6482	von Gemeinden und Gemeindeverbänden	7 873	10 044	-21,6	14,28
6483	von Zweckverbänden und dgl.	2	0	x	0,00
6484	von gesetzlichen Sozialversicherungen	40 501	43 821	-7,6	73,44
6485	von verbundenen Unternehmen, Sondervermögen und Beteiligungen	5 757	7 917	-27,3	10,44
6486	von sonstigen öffentlichen Sonderrechnungen	179	332	-46,0	0,32
6487	von privaten Unternehmen	1 024	829	23,6	1,86
6488	von übrigen Bereichen	1 373	1 636	-16,1	2,49
65	Sonstige Einzahlungen aus laufender Verwaltungstätigkeit	44 185	38 052	16,1	80,12
6511	Konzessionsabgaben	25 210	18 990	32,8	45,72
6521	Erstattungen von Steuern	9 581	10 261	-6,6	17,37
656	Besondere Einzahlungen	9 223	8 256	11,7	16,72
6561	Bußgelder	7 214	6 042	19,4	13,08
6562	Säumniszuschläge	2 009	2 214	-9,3	3,64
6563	Einzahlungen aus der Inanspruchnahme von Gewährverträgen und Bürgschaften	-	-	x	-
6564	Fehlbelegungsabgabe	-	-	x	-
6591	Andere sonstige Einzahlungen aus laufender Verwaltungstätigkeit	170	545	-68,8	0,31
66	Zinsen und ähnliche Einzahlungen	49 756	51 375	-3,2	90,23

Noch 1.8.2.1 Entwicklung Einzahlungen kreisfreie Städte

Kto.- Nr.	Art der Einzahlung - Landessystematik -	01.01. - 31.12.		Verän- derung	Je Ein- wohner/-in
		2021	2020		2021
		1 000 EUR		um %	EUR
661	Zinseinzahlungen	305	426	-28,3	0,55
6610	vom Bund	-	-	x	-
6611	vom Land	-	-	x	-
6612	von Gemeinden und Gemeindeverbänden	-	-	x	-
6613	von Zweckverbänden und dgl.	-	-	x	-
6614	von gesetzlichen Sozialversicherungen	-	-	x	-
6615	von verbundenen Unternehmen, Beteiligungen und Sondervermögen	305	338	-9,8	0,55
6616	von öffentlichen Sonderrechnungen	-	-	x	-
6617	von Kreditinstituten	-	87	x	-
6618	vom sonstigen inländischen Bereich	-	-	x	-
6619	vom sonstigen ausländischen Bereich	-	-	x	-
6651	Einzahlungen von Gewinnanteilen aus verbundenen Unternehmen und Beteiligungen	41 231	41 612	-0,9	74,77
6691	Sonstige Finanzeinzahlungen	8 220	9 337	-12,0	14,91
68	Einzahlungen aus Investitionstätigkeit	187 623	147 503	27,2	340,23
681	Einzahlungen aus Zuwendungen für Investitionen und Investitionsfördermaßnahmen	170 016	130 276	30,5	308,30
6810	vom Bund	406	38	956,0	0,74
6811	vom Land	162 822	121 475	34,0	295,26
6812	von Gemeinden und Gemeindeverbänden	3	-	x	0,00
6813	von Zweckverbänden und dgl.	-	-	x	-
6814	von gesetzlichen Sozialversicherungen	-	-	x	-
6815	von verbundenen Unternehmen, Sondervermögen und Beteiligungen	100	475	-78,9	0,18
6816	von sonstigen öffentlichen Sonderrechnungen	6 456	7 093	-9,0	11,71
6817	von privaten Unternehmen	18	531	-96,6	0,03
6818	von übrigen Bereichen	211	663	-68,2	0,38
6821	Einzahlungen aus der Veräußerung von Grundstücken, Gebäuden und Infrastrukturvermögen	12 681	10 278	23,4	23,00
683	Einzahlungen aus der Veräußerung von beweglichen oder immateriellen Vermögensgegenständen	101	167	-39,7	0,18
6831	von mehr als 1000 Euro ohne Umsatzsteuer	101	167	-39,7	0,18
6832	von mehr als 150 bis 1000 Euro ohne Umsatzsteuer	-	0	x	-
6833	von beweglichen Vermögensgegenständen bis 150 Euro ohne Umsatzsteuer	-	-	x	-
6834	von immateriellen Vermögensgegenständen	-	-	x	-
684	Einzahlungen aus der Veräußerung von Finanzanlagen	1 746	3 568	-51,1	3,17
6842	von börsennotierten Aktien	-	-	x	-
6843	von nichtbörsennotierten Aktien	-	-	x	-
6844	von sonstigen Anteilsrechten und Kapitaleinlagen Dritter	1 746	3 568	-51,1	3,17
6845	von Investmentzertifikaten	-	-	x	-
6846	von Kapitalmarktpapieren	-	-	x	-
6847	von Geldmarktpapieren	-	-	x	-
6848	von Finanzderivaten	-	-	x	-
6849	Sonstige Finanzanlagen	-	-	x	-
6851	Einzahlungen für Baumaßnahmen	232	-	x	0,42
6881	Einzahlungen aus Beiträgen und ähnlichen Entgelten	2 836	3 116	-9,0	5,14
6891	Sonstige Investitionseinzahlungen	12	99	-87,5	0,02
69	Einzahlungen aus Finanzierungstätigkeit	117 067	61 384	90,7	212,29
6911	Einzahlungen aus der Ausgabe von Anleihen	-	-	x	-
692	Kreditaufnahmen für Investitionen und Investitionsfördermaßnahmen	116 750	61 075	91,2	211,71
6920	beim Bund	-	-	x	-
6921	beim Land	-	-	x	-
6922	bei Gemeinden und Gemeindeverbänden	-	-	x	-

Noch 1.8.2.1 Entwicklung Einzahlungen kreisfreie Städte

Kto.- Nr.	Art der Einzahlung - Landessystematik -	01.01. - 31.12.		Verän- derung	Je Ein- wohner/-in
		2021	2020		2021
		1 000 EUR		um %	EUR
6923	bei Zweckverbänden und dgl.	-	-	x	-
6924	bei gesetzlichen Sozialversicherungen	-	-	x	-
6925	bei verbundenen Unternehmen, Beteiligungen und Sondervermögen	-	-	x	-
6926	bei öffentlichen Sonderrechnungen	-	-	x	-
6927	bei Kreditinstituten	116 750	61 075	91,2	211,71
6928	beim sonstigen inländischen Bereich	-	-	x	-
6929	beim sonstigen ausländischen Bereich	-	-	x	-
6941	Sonstige Wertpapiersschulden	-	-	x	-
695	Rückflüsse von Ausleihungen	317	308	2,8	0,57
6950	an Bund	-	-	x	-
6951	an Land	-	-	x	-
6952	an Gemeinden und Gemeindeverbände	-	-	x	-
6953	an Zweckverbänden und dgl.	-	-	x	-
6954	an gesetzliche Sozialversicherungen	-	-	x	-
6955	an verbundenen Unternehmen, Beteiligungen und Sondervermögen	312	308	1,3	0,57
6956	an öffentlichen Sonderrechnungen	-	-	x	-
6957	an Kreditinstitute	-	-	x	-
6958	an sonstige inländische Bereiche	5	0	x	0,01
6959	an sonstige ausländische Bereiche	-	-	x	-

1.8.2.2 Entwicklung Auszahlungen kreisfreie Städte

Kto.- Nr.	Art der Auszahlung - Landessystematik -	01.01. - 31.12.		Verän- derung	Je Ein- wohner/-in
		2021	2020		2021
		1 000 EUR		um %	EUR
7	Auszahlungen	2 088 676	1 977 135	5,6	3 787,55
70	Personalauszahlungen	404 623	396 944	1,9	733,73
701	Dienstauszahlungen und dgl.	310 590	305 209	1,8	563,22
7011	an Beamte	53 302	51 952	2,6	96,66
7012	an Arbeitnehmer	254 973	250 381	1,8	462,36
7019	an sonstige Beschäftigte	2 315	2 876	-19,5	4,20
702	Beiträge zu Versorgungskassen	40 590	40 083	1,3	73,61
7021	für Beamte	30 524	30 279	0,8	55,35
7022	für Arbeitnehmer	10 066	9 804	2,7	18,25
7029	für sonstige Beschäftigte	-	-	x	-
703	Beiträge zur gesetzlichen Sozialversicherung aus Dienstauszahlungen und dgl.	51 174	48 821	4,8	92,80
7031	für Beamte	-	-	x	-
7032	für Arbeitnehmer	51 036	48 649	4,9	92,55
7039	für sonstige Beschäftigte	139	172	-19,2	0,25
7041	Beihilfen, Unterstützungsleistungen für Beschäftigte	2 268	2 831	-19,9	4,11
71	Versorgungsauszahlungen	186	131	42,2	0,34
711	Versorgungsauszahlungen	186	131	42,2	0,34
7111	an Beamte	130	116	12,5	0,24
7112	an Arbeitnehmer	56	15	267,4	0,10
7119	an sonstige Beschäftigte	-	-	x	-
713	Beiträge zur gesetzlichen Sozialversicherung aus Versorgungsauszahlungen	-	-	x	-
7131	an Beamte	-	-	x	-
7132	an Arbeitnehmer	-	-	x	-
7139	an sonstige Beschäftigte	-	-	x	-
7141	Beihilfen, Unterstützungsleistungen für Versorgungsempfänger	-	-	x	-
72	Auszahlungen für Sach- und Dienstleistungen	156 023	150 716	3,5	282,93
7211	Unterhaltung der Grundstücke und baulichen Anlagen	23 892	25 257	-5,4	43,33
7221	Unterhaltung des sonstigen unbeweglichen Vermögens	28 521	32 637	-12,6	51,72
723	Auszahlungen für Mieten und Pachten	8 642	6 957	24,2	15,67
7231	Auszahlungen für Mieten und Pachten	7 748	6 120	26,6	14,05
7232	Auszahlungen für Leasing	894	837	6,8	1,62
7241	Bewirtschaftung der Grundstücke und baulichen Anlagen	58 062	55 264	5,1	105,29
725	Unterhaltung des beweglichen Vermögens	7 780	6 868	13,3	14,11
7251	Haltung von Fahrzeugen	1 971	1 983	-0,6	3,57
7252	Erwerb geringwertiger Vermögensgegenstände	2 648	1 693	56,5	4,80
7255	Unterhaltung des sonstigen beweglichen Vermögens	3 160	3 192	-1,0	5,73
7261	Besondere zahlungswirksame Aufwendungen für Beschäftigte	3 595	4 000	-10,1	6,52
7271	Besondere Verwaltungs- und Betriebsauszahlungen	11 455	10 633	7,7	20,77
7281	Auszahlungen für den Erwerb von Vorräten	3 598	3 101	16,0	6,53
7291	Auszahlungen für sonstige Dienstleistungen	10 476	5 999	74,6	19,00
73	Transferauszahlungen	756 195	747 146	1,2	1 371,26
731	Zuwendungen für laufende Zwecke	512 076	520 014	-1,5	928,59
7310	an den Bund	3	-	x	0,01
7311	an das Land	3 047	6 207	-50,9	5,53
7312	an Gemeinden und Gemeindeverbände	-	-	x	-
7313	an Zweckverbände und dgl.	696	684	1,7	1,26
7314	an gesetzliche Sozialversicherungen	-	-	x	-
7315	an verbundene Unternehmen, Sondervermögen und Beteiligungen	258 784	259 772	-0,4	469,27
7316	an sonstige öffentliche Sonderrechnungen	1 630	1 580	3,1	2,96
7317	an private Unternehmen	1 731	2 439	-29,0	3,14
7318	an übrige Bereiche	246 186	249 332	-1,3	446,43
732	Schuldendiensthilfen	477	447	6,9	0,87

Noch 1.8.2.2 Entwicklung Auszahlungen kreisfreie Städte

Kto.- Nr.	Art der Auszahlung - Landessystematik -	01.01. - 31.12.		Verän- derung	Je Ein- wohner/-in
		2021	2020		2021
		1 000 EUR		um %	EUR
7320	an den Bund	-	-	x	-
7321	an das Land	-	-	x	-
7322	an Gemeinden und Gemeindeverbände	445	431	3,3	0,81
7323	an Zweckverbände und dgl.	-	-	x	-
7324	an gesetzliche Sozialversicherungen	-	-	x	-
7325	an verbundene Unternehmen, Sondervermögen und Beteiligungen	-	-	x	-
7326	an sonstige öffentliche Sonderrechnungen	-	-	x	-
7327	an private Unternehmen	-	-	x	-
7328	an übrige Bereiche	32	16	106,7	0,06
733	Sozialtransferauszahlungen	225 893	211 369	6,9	409,63
7331	Soziale Leistungen an natürliche Personen außerhalb von Einrichtungen	88 915	81 756	8,8	161,24
7332	Soziale Leistungen an natürliche Personen in Einrichtungen	101 171	95 012	6,5	183,46
7333	Leistungen für Unterkunft und Heizung an Arbeitsuchende	59	57	4,5	0,11
7334	Leistungen zur Eingliederung von Arbeitsuchenden, Betreuung und Beratung	751	879	-14,5	1,36
7335	Einmalige Leistungen an Arbeitsuchende	-	-	x	-
7336	Arbeitslosengeld II und Sozialgeld	-	-	x	-
7337	Leistungen zur Eingliederung von Arbeitsuchenden	-	-	x	-
7338	Mehraufwandsentschädigung an erwerbsfähige Hilfsbedürftige	30	10	190,5	0,05
7339	Sonstige soziale Leistungen	34 966	33 654	3,9	63,41
734	Steuerbeteiligungen	17 748	15 318	15,9	32,18
7341	Gewerbesteuerumlage	17 748	15 318	15,9	32,18
7342	Finanzierungsbeteiligung Fonds Deutsche Einheit	-	-	x	-
735	Allgemeine Zuweisungen	-	-	x	-
7351	an das Land	-	-	x	-
7352	an Gemeinden und Gemeindeverbände	-	-	x	-
7353	an Zweckverbände und dgl.	-	-	x	-
7354	Allgemeine Zuweisungen an gesetzliche Sozialversicherungen	-	-	x	-
737	Allgemeine Umlagen	-	-	x	-
7371	an das Land	-	-	x	-
7372	an Landkreise	-	-	x	-
7373	an Zweckverbände und dgl.	-	-	x	-
7374	an Verbandsgemeinden	-	-	x	-
7375	Sonstige Allgemeine Umlagen an Gemeinden und Gemeindeverbände	-	-	x	-
7391	Sonstige Transferauszahlungen	-	-	x	-
74	Sonstige Auszahlungen aus laufender Verwaltungstätigkeit	387 143	361 574	7,1	702,04
7411	Sonstige Personal- und Versorgungsauszahlungen	1 281	560	128,7	2,32
742	Auszahlungen für die Inanspruchnahme von Rechten und Diensten	14 128	12 893	9,6	25,62
7421	Auszahlungen für ehrenamtliche und sonstige Tätigkeit	1 635	1 212	35,0	2,97
7429	Sonst. Auszahlungen für die Inanspruchnahme von Rechten und Diensten	12 493	11 681	6,9	22,65
7431	Geschäftsauszahlungen	38 462	18 076	112,8	69,75
7441	Steuern, Versicherungen, Schadensfälle	18 206	15 662	16,2	33,01
745	Erstattungen für die Auszahlungen von Dritten aus laufender Verwaltungstätigkeit	166 829	159 196	4,8	302,52
7450	an den Bund	401	394	1,7	0,73
7451	an das Land	2 568	2 215	15,9	4,66
7452	an Gemeinden und Gemeindeverbände	1 405	1 389	1,2	2,55
7453	an Zweckverbände und dgl.	-	-	x	-
7454	an gesetzliche Sozialversicherungen	16 211	17 124	-5,3	29,40
7455	an verbundene Unternehmen, Sondervermögen und Beteiligungen	117 155	111 252	5,3	212,45
7456	an sonstige öffentliche Sonderrechnungen	2	2	-16,4	0,00
7457	an private Unternehmen	5 850	7 112	-17,8	10,61
7458	an übrige Bereiche	23 236	19 707	17,9	42,14

Noch 1.8.2.2 Entwicklung Auszahlungen kreisfreie Städte

Kto.- Nr.	Art der Auszahlung - Landessystematik -	01.01. - 31.12.		Verän- derung	Je Ein- wohner/-in
		2021	2020		2021
		1 000 EUR		um %	EUR
746	Aufgabenbezogene Leistungsbeteiligungen	137 862	147 004	-6,2	250,00
7461	an gemeinsamen Einrichtungen bei Leistungen für Unterkunft und Heizung an Arbeitsuchende	131 591	140 081	-6,1	238,62
7462	an gemeinsamen Einrichtungen bei Leistungen zur Eingliederung von Arbeitsuchenden, Betreuung und Beratung	906	866	4,6	1,64
7463	an gemeinsamen Einrichtungen bei einmaligen Leistungen an Arbeitsuchende	2 411	2 892	-16,6	4,37
7464	an gemeinsamen Einrichtungen beim Arbeitslosengeld II und Sozialgeld und Leistungen für Bildung und Teilhabe	-	-	x	-
7465	an gemeinsamen Einrichtungen bei der Eingliederung von Arbeitsuchenden	-	-	x	-
7466	an gemeinsamen Einrichtungen für Bildung und Teilhabe	2 954	3 165	-6,7	5,36
748	Besondere Auszahlungen	14	8	78,6	0,03
7481	Bußgelder	-	-	x	-
7482	Säumniszuschläge	14	8	78,6	0,03
7483	Auszahlungen aus der Inanspruchnahme von Gewährverträgen und Bürgschaften	-	-	x	-
7484	Fehlbelegungsabgabe	-	-	x	-
749	Weitere sonstige Auszahlungen aus laufender Verwaltungstätigkeit	10 360	8 176	26,7	18,79
7491	Verfügungsmittel	3	2	21,6	0,00
7492	Fraktionszuwendungen	2 392	2 223	7,6	4,34
7493	Übrige weitere sonstige Auszahlungen aus laufender Verwaltungstätigkeit	7 966	5 951	33,9	14,45
75	Zinsen und ähnliche Auszahlungen	14 033	14 038	0,0	25,45
751	Zinsauszahlungen	8 867	8 630	2,7	16,08
7510	an den Bund	-	-	x	-
7511	an das Land	-	-	x	-
7512	an Gemeinden und Gemeindeverbände	-	-	x	-
7513	an Zweckverbände und dgl.	-	-	x	-
7514	an gesetzliche Sozialversicherungen	-	-	x	-
7515	an verbundene Unternehmen, Sondervermögen und Beteiligungen	55	61	-9,3	0,10
7516	an öffentliche Sonderrechnungen	-	-	x	-
7517	an Kreditinstitute	8 811	8 569	2,8	15,98
7518	an sonstigen inländischen Bereich	-	-	x	-
7519	an sonstigen ausländischen Bereich	-	-	x	-
759	Sonstige Finanzauszahlungen	5 166	5 409	-4,5	9,37
7591	Kreditbeschaffungskosten	72	257	-71,9	0,13
7592	Verzinsung von Steuernachzahlungen	793	1 406	-43,6	1,44
7594	Auszahlungen für Negativzinsen	134	172	-22,0	0,24
7599	Sonstige Finanzauszahlungen	4 167	3 574	16,6	7,56
78	Auszahlungen aus Investitionstätigkeit	341 600	264 472	29,2	619,45
781	Auszahlungen für Zuwendungen für Investitionsfördermaßnahmen	22 055	26 858	-17,9	39,99
7810	an Bund	-	-	x	-
7811	an Land	-	-	x	-
7812	an Gemeinden und Gemeindeverbände	-	-	x	-
7813	an Zweckverbände und dgl.	-	-	x	-
7814	an gesetzliche Sozialversicherungen	-	-	x	-
7815	an verbundene Unternehmen, Sondervermögen und Beteiligungen	14 005	19 894	-29,6	25,40
7816	an sonstige öffentliche Sonderrechnungen	-	-	x	-
7817	an private Unternehmen	5 506	5 364	2,6	9,98
7818	an übrige Bereiche	2 545	1 600	59,0	4,61
7821	Auszahlungen für den Erwerb von Grundstücken, Gebäuden und Infrastrukturvermögen	2 522	3 929	-35,8	4,57

Noch 1.8.2.2 Entwicklung Auszahlungen kreisfreie Städte

Kto.- Nr.	Art der Auszahlung - Landessystematik -	01.01. - 31.12.		Verän- derung	Je Ein- wohner/-in
		2021	2020		2021
		1 000 EUR		um %	EUR
783	Auszahlungen für den Erwerb von beweglichen oder immateriellen Vermögensgegenständen	21 723	19 938	9,0	39,39
7831	von mehr als 1000 Euro ohne Umsatzsteuer	13 293	13 390	-0,7	24,10
7832	von mehr als 150 Euro bis zu 1000 Euro ohne Umsatzsteuer	7 322	5 599	30,8	13,28
7833	von beweglichen Vermögensgegenständen bis 150 Euro ohne Umsatzsteuer	-	-	x	-
7834	von immateriellen Vermögensgegenständen	1 109	949	16,8	2,01
7835	Auszahlungen für die Ablösung von Dauerlasten	-	-	x	-
784	Auszahlungen für den Erwerb von Finanzanlagen	-	412	x	-
7842	von börsennotierten Aktien	-	-	x	-
7843	von nichtbörsennotierten Aktien	-	-	x	-
7844	von sonstigen Anteilsrechten	-	412	x	-
7845	von Investmentzertifikaten	-	-	x	-
7846	von Kapitalmarktpapieren	-	-	x	-
7847	von Geldmarktpapieren	-	-	x	-
7848	von Finanzderivaten	-	-	x	-
785	Auszahlungen für Baumaßnahmen	294 360	213 192	38,1	533,78
7851	für Hochbaumaßnahmen	181 307	120 554	50,4	328,78
7852	für Tiefbaumaßnahmen	108 864	87 553	24,3	197,41
7853	für sonstige Baumaßnahmen	4 189	5 085	-17,6	7,60
7891	Sonstige Investitionsauszahlungen	940	143	559,6	1,71
79	Auszahlungen aus Finanzierungstätigkeit	28 873	42 113	-31,4	52,36
7911	Auszahlungen zur Tilgung von Anleihen	-	-	x	-
792	Tilgung von Krediten für Investitionen und Investitionsfördermaßnahmen	28 873	42 113	-31,4	52,36
7920	beim Bund	-	-	x	-
7921	beim Land	-	-	x	-
7922	bei Gemeinden und Gemeindeverbänden	-	-	x	-
7923	bei Zweckverbänden und dgl.	-	-	x	-
7924	bei gesetzlichen Sozialversicherungen	-	-	x	-
7925	bei verbundenen Unternehmen, Beteiligungen und Sondervermögen	-	-	x	-
7926	bei öffentlichen Sonderrechnungen	-	-	x	-
7927	bei Kreditinstituten	28 873	42 113	-31,4	52,36
7928	beim sonstigen inländischen Bereich	-	-	x	-
7929	beim sonstigen ausländischen Bereich	-	-	x	-
7941	Tilgung sonstiger Wertpapierschulden	-	-	x	-
795	Gewährung von Ausleihungen	-	-	x	-
7950	an Bund	-	-	x	-
7951	an Land	-	-	x	-
7952	an Gemeinden und Gemeindeverbände	-	-	x	-
7953	an Zweckverbände und dgl.	-	-	x	-
7954	an gesetzliche Sozialversicherungen	-	-	x	-
7955	an verbundene Unternehmen, Beteiligungen und Sondervermögen	-	-	x	-
7956	an öffentliche Sonderrechnungen	-	-	x	-
7957	an Kreditinstitute	-	-	x	-
7958	an sonstige inländische Bereiche	-	-	x	-
7959	an sonstige ausländische Bereiche	-	-	x	-

1.8.2.3 Einzahlungen kreisfreie

Kto.- Nr.	Produktklasse	Zentrale Verwaltung	Schule und Kultur	Soziales und Jugend
		1	2	3
	Art der Einzahlung - Landessystematik -		1 000 EUR	
6	Einzahlungen	102 987	68 187	386 753
60	Steuern und ähnliche Abgaben	-	-	-
601	Realsteuern	-	-	-
6011	Grundsteuer A	-	-	-
6012	Grundsteuer B	-	-	-
6013	Gewerbsteuer	-	-	-
602	Gemeindeanteile an den Gemeinschaftssteuern	-	-	-
6021	an der Einkommensteuer	-	-	-
6022	an der Umsatzsteuer	-	-	-
603	Sonstige Gemeindesteuern	-	-	-
6031	Vergnügungssteuer	-	-	-
6032	Hundsteuer	-	-	-
6033	Jagdsteuer	-	-	-
6034	Zweitwohnungsteuer	-	-	-
6035	Bettensteuer	-	-	-
6039	Sonstige örtliche Steuern	-	-	-
604	Steuerähnliche Einzahlungen	-	-	-
6042	Abgaben von Spielbanken	-	-	-
6049	Sonstige steuerähnliche Einzahlungen	-	-	-
605	Ausgleichsleistungen	-	-	-
6051	Leistungen nach dem Familienleistungsgesetz	-	-	-
6052	Leistungen des Landes aus der Umsetzung des SGB II	-	-	-
6053	Leistungen des Landes aus dem Ausgleich von Sonderlasten bei der Zusammenführung von Arbeitslosenhilfe und Sozialhilfe	-	-	-
61	Zuwendungen und allgemeine Umlagen	3 977	25 311	253 516
6111	Schlüsselzuweisungen und besondere Ergänzungszuweisungen vom Land	-	-	-
6121	Bedarfszuweisungen vom Land	-	-	-
613	Sonstige allgemeine Zuweisungen	-	-	-
6130	Sonstige allgemeine Zuweisungen vom Bund	-	-	-
6131	Sonstige allgemeine Zuweisungen vom Land	-	-	-
6132	von Gemeinden und Gemeindeverbänden	-	-	-
614	Zuweisungen und Zuschüsse für laufende Zwecke	3 977	25 311	168 028
6140	vom Bund	131	701	1 495
6141	vom Land	3 425	22 761	157 141
6142	von Gemeinden und Gemeindeverbänden	-	-	-
6143	von Zweckverbänden und dgl.	-	-	-
6144	von gesetzlichen Sozialversicherungen	-	47	-
6145	von verbundenen Unternehmen, Beteiligungen und Sondervermögen	204	219	592
6146	von sonstigen öffentlichen Sonderrechnungen	-	505	-
6147	von privaten Unternehmen	75	81	8
6148	von übrigen Bereichen	143	998	8 792
6182	Allgemeine Umlagen von Gemeinden	-	-	-
619	Aufgabenbezogene Leistungsbeteiligungen	-	-	85 489
6191	Leistungsbeteiligung bei Leistungen für Unterkunft und Heizung an Arbeitsuchende	-	-	85 489
6192	Leistungsbeteiligung beim Arbeitslosengeld II	-	-	-
6193	Leistungsbeteiligung bei der Eingliederung von Arbeitsuchenden	-	-	-
62	Sonstige Transfereinzahlungen	-	-	12 944
621	Ersatz von sozialen Leistungen außerhalb von Einrichtungen und von Eingliederungshilfen für behinderte Menschen	-	-	7 114
6211	Kostenbeiträge und Aufwendungsersatz; Kostenersatz	-	-	1 244

Städte nach Produktklassen

Gesundheit und Sport	Gestaltung der Umwelt	Zentrale Finanzdienst- leistungen	Insgesamt	Produktklasse
4	5	6	1 bis 6	
1 000 EUR				Art der Einzahlung - Landessystematik -
21 759	272 144	1 184 389	2 036 220	Einzahlungen
-	-	575 833	575 833	Steuern und ähnliche Abgaben
-	-	305 795	305 795	Realsteuern
-	-	384	384	Grundsteuer A
-	-	68 882	68 882	Grundsteuer B
-	-	236 529	236 529	Gewerbsteuer
-	-	229 271	229 271	Gemeindeanteile an den Gemeinschaftssteuern
-	-	173 523	173 523	an der Einkommensteuer
-	-	55 748	55 748	an der Umsatzsteuer
-	-	5 667	5 667	Sonstige Gemeindesteuern
-	-	2 210	2 210	Vergnügungssteuer
-	-	2 755	2 755	Hundesteuer
-	-	-	-	Jagdsteuer
-	-	702	702	Zweitwohnungsteuer
-	-	-	-	Bettensteuer
-	-	-	-	Sonstige örtliche Steuern
-	-	344	344	Steuerähnliche Einzahlungen
-	-	344	344	Abgaben von Spielbanken
-	-	-	-	Sonstige steuerähnliche Einzahlungen
-	-	34 756	34 756	Ausgleichsleistungen
-	-	-	-	Leistungen nach dem Familienleistungsgesetz
-	-	19 966	19 966	Leistungen des Landes aus der Umsetzung des SGB II
-	-	-	-	Leistungen des Landes aus dem Ausgleich von Sonderlasten bei der
-	-	14 790	14 790	Zusammenführung von Arbeitslosenhilfe und Sozialhilfe
7 798	65 823	437 345	793 770	Zuwendungen und allgemeine Umlagen
-	-	315 325	315 325	Schlüsselzuweisungen und besondere Ergänzungszuweisungen vom Land
-	-	-	-	Bedarfszuweisungen vom Land
-	-	122 020	122 020	Sonstige allgemeine Zuweisungen
-	-	-	-	Sonstige allgemeine Zuweisungen vom Bund
-	-	122 020	122 020	Sonstige allgemeine Zuweisungen vom Land
-	-	-	-	von Gemeinden und Gemeindeverbänden
7 798	65 823	-	270 936	Zuweisungen und Zuschüsse für laufende Zwecke
654	198	-	3 178	vom Bund
6 365	59 946	-	249 639	vom Land
-	2 025	-	2 025	von Gemeinden und Gemeindeverbänden
-	-	-	-	von Zweckverbänden und dgl.
23	-	-	70	von gesetzlichen Sozialversicherungen
363	1 300	-	2 677	von verbundenen Unternehmen, Beteiligungen und Sondervermögen
-	1 735	-	2 240	von sonstigen öffentlichen Sonderrechnungen
2	386	-	551	von privaten Unternehmen
391	232	-	10 555	von übrigen Bereichen
-	-	-	-	Allgemeine Umlagen von Gemeinden
-	-	-	85 489	Aufgabenbezogene Leistungsbeteiligungen
-	-	-	85 489	Leistungsbeteiligung bei Leistungen für Unterkunft und Heizung
-	-	-	-	an Arbeitsuchende
-	-	-	-	Leistungsbeteiligung beim Arbeitslosengeld II
-	-	-	-	Leistungsbeteiligung bei der Eingliederung von Arbeitsuchenden
-	-	-	12 944	Sonstige Transfereinzahlungen
-	-	-	7 114	Ersatz von sozialen Leistungen außerhalb von Einrichtungen und von
-	-	-	1 244	Eingliederungshilfen für behinderte Menschen
-	-	-	-	Kostenbeiträge und Aufwendungsersatz; Kostenersatz

Noch 1.8.2.3 Einzahlungen kreisfreie

Kto.- Nr.	Produktklasse	Zentrale Verwaltung	Schule und Kultur	Soziales und Jugend
		1	2	3
	Art der Einzahlung - Landessystematik -		1 000 EUR	
6212	Übergeleitete Unterhaltsansprüche gegen bürgerlich-rechtliche Unterhaltsverpflichtete	-	-	3 800
6213	Leistungen von Sozialleistungsträgern	-	-	952
6214	Sonstige Ersatzleistungen	-	-	58
6215	Rückzahlung gewährter Hilfen (Tilgung und Zinsen von Darlehen)	-	-	1 060
622	Ersatz von sozialen Leistungen in Einrichtungen	-	-	5 831
6221	Kostenbeiträge und Aufwendungsersatz; Kostenersatz	-	-	2 206
6222	Übergeleitete Unterhaltsansprüche gegen bürgerlich-rechtliche Unterhaltsverpflichtete	-	-	4
6223	Leistungen von Sozialleistungsträgern	-	-	3 033
6224	Sonstige Ersatzleistungen	-	-	-
6225	Rückzahlung gewährter Hilfen (Tilgung und Zinsen von Darlehen)	-	-	588
623	Schuldendiensthilfen	-	-	-
6230	vom Bund	-	-	-
6231	vom Land	-	-	-
6232	von Gemeinden und Gemeindeverbänden	-	-	-
6233	von Zweckverbänden und dgl.	-	-	-
6234	von gesetzlichen Sozialversicherungen	-	-	-
6235	von verbundenen Unternehmen, Beteiligungen und Sondervermögen	-	-	-
6236	von sonstigen öffentlichen Sonderrechnungen	-	-	-
6237	von privaten Unternehmen	-	-	-
6238	von übrigen Bereichen	-	-	-
6291	Andere sonstige Transfereinzahlungen	-	-	-
63	Öffentlich-rechtliche Leistungsentgelte	20 708	1 999	10 869
6311	Verwaltungsgebühren	13 032	128	3
6321	Benutzungsgebühren und ähnliche Entgelte	7 676	1 871	10 866
6361	Zweckgebundene Abgaben	-	-	-
64	Privatrechtliche Leistungsentgelte, Kostenerstattungen und Kostenumlagen	49 239	6 482	106 334
6411	Einzahlungen aus Mieten und Pachten	11 573	1 072	505
6421	Einzahlungen aus dem Verkauf von Vorräten	353	106	1
6422	Einz. aus dem Verkauf von geringwertigen Vermögensgegenständen	5	-	-
6461	Sonstige privatrechtliche Leistungsentgelte	8 612	965	184
648	Einzahlungen aus Kostenerstattungen, Kostenumlagen	28 696	4 339	105 644
6480	vom Bund	174	40	8 021
6481	vom Land	1 526	117	76 312
6482	von Gemeinden und Gemeindeverbänden	80	3 369	3 483
6483	von Zweckverbänden und dgl.	2	-	-
6484	von gesetzlichen Sozialversicherungen	22 926	152	17 290
6485	von verbundenen Unternehmen, Sondervermögen und Beteiligungen	3 378	44	517
6486	von sonstigen öffentlichen Sonderrechnungen	175	0	1
6487	von privaten Unternehmen	80	31	0
6488	von übrigen Bereichen	354	585	19
65	Sonstige Einzahlungen aus laufender Verwaltungstätigkeit	10 375	102	16
6511	Konzessionsabgaben	-	-	-
6521	Erstattungen von Steuern	1 141	85	-
656	Besondere Einzahlungen	9 176	11	0
6561	Bußgelder	7 188	4	0
6562	Säumniszuschläge	1 988	7	0
6563	Einzahlungen aus der Inanspruchnahme von Gewährverträgen und Bürgschaften	-	-	-
6564	Fehlbelegungsabgabe	-	-	-
6591	Andere sonstige Einzahlungen aus laufender Verwaltungstätigkeit	58	6	16
66	Zinsen und ähnliche Einzahlungen	7 048	211	7

Städte nach Produktklassen

Gesundheit und Sport	Gestaltung der Umwelt	Zentrale Finanzdienst- leistungen	Insgesamt	Produktklasse
4	5	6	1 bis 6	
1 000 EUR				Art der Einzahlung - Landessystematik -
-	-	-	3 800	Übergeleitete Unterhaltsansprüche gegen bürgerlich-rechtliche Unterhaltsverpflichtete
-	-	-	952	Leistungen von Sozialleistungsträgern
-	-	-	58	Sonstige Ersatzleistungen
-	-	-	1 060	Rückzahlung gewährter Hilfen (Tilgung und Zinsen von Darlehen)
-	-	-	5 831	Ersatz von sozialen Leistungen in Einrichtungen
-	-	-	2 206	Kostenbeiträge und Aufwendungsersatz; Kostenersatz
-	-	-	4	Übergeleitete Unterhaltsansprüche gegen bürgerlich-rechtliche Unterhaltsverpflichtete
-	-	-	3 033	Leistungen von Sozialleistungsträgern
-	-	-	-	Sonstige Ersatzleistungen
-	-	-	588	Rückzahlung gewährter Hilfen (Tilgung und Zinsen von Darlehen)
-	-	-	-	Schuldendiensthilfen
-	-	-	-	vom Bund
-	-	-	-	vom Land
-	-	-	-	von Gemeinden und Gemeindeverbänden
-	-	-	-	von Zweckverbänden und dgl.
-	-	-	-	von gesetzlichen Sozialversicherungen
-	-	-	-	von verbundenen Unternehmen, Beteiligungen und Sondervermögen
-	-	-	-	von sonstigen öffentlichen Sonderrechnungen
-	-	-	-	von privaten Unternehmen
-	-	-	-	von übrigen Bereichen
-	-	-	-	Andere sonstige Transfereinzahlungen
182	46 862	-	80 621	Öffentlich-rechtliche Leistungsentgelte
166	12 013	-	25 343	Verwaltungsgebühren
16	34 849	-	55 278	Benutzungsgebühren und ähnliche Entgelte
-	-	-	-	Zweckgebundene Abgaben
4 488	6 962	916	174 421	Privatrechtliche Leistungsentgelte, Kostenerstattungen und Kostenumlagen
1 287	764	-	15 202	Einzahlungen aus Mieten und Pachten
-	249	-	709	Einzahlungen aus dem Verkauf von Vorräten
-	-	-	5	Einz. aus dem Verkauf von geringwertigen Vermögensgegenständen
1 086	767	-	11 613	Sonstige privatrechtliche Leistungsentgelte
2 115	5 182	916	146 891	Einzahlungen aus Kostenerstattungen, Kostenumlagen
-	2	-	8 238	vom Bund
900	3 091	-	81 945	vom Land
0	24	916	7 873	von Gemeinden und Gemeindeverbänden
-	-	-	2	von Zweckverbänden und dgl.
42	90	-	40 501	von gesetzlichen Sozialversicherungen
999	819	-	5 757	von verbundenen Unternehmen, Sondervermögen und Beteiligungen
4	-	-	179	von sonstigen öffentlichen Sonderrechnungen
18	894	-	1 024	von privaten Unternehmen
152	263	-	1 373	von übrigen Bereichen
1 678	32 004	10	44 185	Sonstige Einzahlungen aus laufender Verwaltungstätigkeit
-	25 210	-	25 210	Konzessionsabgaben
1 678	6 677	-	9 581	Erstattungen von Steuern
0	36	0	9 223	Besondere Einzahlungen
0	22	-	7 214	Bußgelder
-	14	0	2 009	Säumniszuschläge
-	-	-	-	Einzahlungen aus der Inanspruchnahme von Gewährverträgen und Bürgschaften
-	-	-	-	Fehlbelegungsabgabe
0	80	10	170	Andere sonstige Einzahlungen aus laufender Verwaltungstätigkeit
252	40 147	2 091	49 756	Zinsen und ähnliche Einzahlungen

Noch 1.8.2.3 Einzahlungen kreisfreie

Kto.- Nr.	Produktklasse	Zentrale Verwaltung	Schule und Kultur	Soziales und Jugend
		1	2	3
	Art der Einzahlung - Landessystematik -		1 000 EUR	
661	Zinseinzahlungen	-	-	-
6610	vom Bund	-	-	-
6611	vom Land	-	-	-
6612	von Gemeinden und Gemeindeverbänden	-	-	-
6613	von Zweckverbänden und dgl.	-	-	-
6614	von gesetzlichen Sozialversicherungen	-	-	-
6615	von verbundenen Unternehmen, Beteiligungen und Sondervermögen	-	-	-
6616	von öffentlichen Sonderrechnungen	-	-	-
6617	von Kreditinstituten	-	-	-
6618	vom sonstigen inländischen Bereich	-	-	-
6619	vom sonstigen ausländischen Bereich	-	-	-
6651	Einzahlungen von Gewinnanteilen aus verbundenen Unternehmen und Beteiligungen	7 000	-	-
6691	Sonstige Finanzeinzahlungen	48	211	7
68	Einzahlungen aus Investitionstätigkeit	11 641	34 082	2 985
681	Einzahlungen aus Zuwendungen für Investitionen und Investitionsfördermaßnahmen	3 838	34 027	2 985
6810	vom Bund	-	5	1
6811	vom Land	3 838	33 957	2 982
6812	von Gemeinden und Gemeindeverbänden	-	-	-
6813	von Zweckverbänden und dgl.	-	-	-
6814	von gesetzlichen Sozialversicherungen	-	-	-
6815	von verbundenen Unternehmen, Sondervermögen und Beteiligungen	-	-	-
6816	von sonstigen öffentlichen Sonderrechnungen	-	23	-
6817	von privaten Unternehmen	-	1	-
6818	von übrigen Bereichen	-	42	2
6821	Einzahlungen aus der Veräußerung von Grundstücken, Gebäuden und Infrastrukturvermögen	7 735	-	-
683	Einzahlungen aus der Veräußerung von beweglichen oder immateriellen Vermögensgegenständen	39	-	0
6831	von mehr als 1000 Euro ohne Umsatzsteuer	39	-	0
6832	von mehr als 150 bis 1000 Euro ohne Umsatzsteuer	-	-	-
6833	von beweglichen Vermögensgegenständen bis 150 Euro ohne Umsatzsteuer	-	-	-
6834	von immateriellen Vermögensgegenständen	-	-	-
684	Einzahlungen aus der Veräußerung von Finanzanlagen	-	-	-
6842	von börsennotierten Aktien	-	-	-
6843	von nichtbörsennotierten Aktien	-	-	-
6844	von sonstigen Anteilsrechten und Kapitaleinlagen Dritter	-	-	-
6845	von Investmentzertifikaten	-	-	-
6846	von Kapitalmarktpapieren	-	-	-
6847	von Geldmarktpapieren	-	-	-
6848	von Finanzderivaten	-	-	-
6849	Sonstige Finanzanlagen	-	-	-
6851	Einzahlungen für Baumaßnahmen	-	54	-
6881	Einzahlungen aus Beiträgen und ähnlichen Entgelten	29	-	-
6891	Sonstige Investitionseinzahlungen	1	-	-
69	Einzahlungen aus Finanzierungstätigkeit	-	-	82
6911	Einzahlungen aus der Ausgabe von Anleihen	-	-	-
692	Kreditaufnahmen für Investitionen und Investitionsfördermaßnahmen	-	-	-
6920	beim Bund	-	-	-
6921	beim Land	-	-	-
6922	bei Gemeinden und Gemeindeverbänden	-	-	-

Städte nach Produktklassen

Gesundheit und Sport	Gestaltung der Umwelt	Zentrale Finanzdienst- leistungen	Insgesamt	Produktklasse
4	5	6	1 bis 6	
1 000 EUR				Art der Einzahlung - Landessystematik -
-	244	61	305	Zinseinzahlungen
-	-	-	-	vom Bund
-	-	-	-	vom Land
-	-	-	-	von Gemeinden und Gemeindeverbänden
-	-	-	-	von Zweckverbänden und dgl.
-	-	-	-	von gesetzlichen Sozialversicherungen
-	244	61	305	von verbundenen Unternehmen, Beteiligungen und Sondervermögen
-	-	-	-	von öffentlichen Sonderrechnungen
-	-	-	-	von Kreditinstituten
-	-	-	-	vom sonstigen inländischen Bereich
-	-	-	-	vom sonstigen ausländischen Bereich
247	33 984	-	41 231	Einzahlungen von Gewinnanteilen aus verbundenen Unternehmen und Beteiligungen
5	5 919	2 030	8 220	Sonstige Finanzeinzahlungen
7 361	80 302	51 252	187 623	Einzahlungen aus Investitionstätigkeit
7 361	70 552	51 252	170 016	Einzahlungen aus Zuwendungen für Investitionen und Investitionsfördermaßnahmen
-	401	-	406	vom Bund
7 215	63 578	51 252	162 822	vom Land
-	3	-	3	von Gemeinden und Gemeindeverbänden
-	-	-	-	von Zweckverbänden und dgl.
-	-	-	-	von gesetzlichen Sozialversicherungen
-	100	-	100	von verbundenen Unternehmen, Sondervermögen und Beteiligungen
-	6 433	-	6 456	von sonstigen öffentlichen Sonderrechnungen
-	17	-	18	von privaten Unternehmen
146	21	-	211	von übrigen Bereichen
-	4 946	-	12 681	Einzahlungen aus der Veräußerung von Grundstücken, Gebäuden und Infrastrukturvermögen
-	62	-	101	Einzahlungen aus der Veräußerung von beweglichen oder immateriellen Vermögensgegenständen
-	62	-	101	von mehr als 1000 Euro ohne Umsatzsteuer
-	-	-	-	von mehr als 150 bis 1000 Euro ohne Umsatzsteuer
-	-	-	-	von beweglichen Vermögensgegenständen bis 150 Euro ohne Umsatzsteuer
-	-	-	-	von immateriellen Vermögensgegenständen
-	1 746	-	1 746	Einzahlungen aus der Veräußerung von Finanzanlagen
-	-	-	-	von börsennotierten Aktien
-	-	-	-	von nichtbörsennotierten Aktien
-	1 746	-	1 746	von sonstigen Anteilsrechten und Kapitaleinlagen Dritter
-	-	-	-	von Investmentzertifikaten
-	-	-	-	von Kapitalmarktpapieren
-	-	-	-	von Geldmarktpapieren
-	-	-	-	von Finanzderivaten
-	-	-	-	Sonstige Finanzanlagen
-	178	-	232	Einzahlungen für Baumaßnahmen
-	2 807	-	2 836	Einzahlungen aus Beiträgen und ähnlichen Entgelten
-	12	-	12	Sonstige Investitionseinzahlungen
-	44	116 942	117 067	Einzahlungen aus Finanzierungstätigkeit
-	-	-	-	Einzahlungen aus der Ausgabe von Anleihen
-	-	116 750	116 750	Kreditaufnahmen für Investitionen und Investitionsfördermaßnahmen
-	-	-	-	beim Bund
-	-	-	-	beim Land
-	-	-	-	bei Gemeinden und Gemeindeverbänden

Noch 1.8.2.3 Einzahlungen kreisfreie

Kto.- Nr.	Produktklasse	Zentrale Verwaltung	Schule und Kultur	Soziales und Jugend
		1	2	3
	Art der Einzahlung - Landessystematik -		1 000 EUR	
6923	bei Zweckverbänden und dgl.	-	-	-
6924	bei gesetzlichen Sozialversicherungen	-	-	-
6925	bei verbundenen Unternehmen, Beteiligungen und Sondervermögen	-	-	-
6926	bei öffentlichen Sonderrechnungen	-	-	-
6927	bei Kreditinstituten	-	-	-
6928	beim sonstigen inländischen Bereich	-	-	-
6929	beim sonstigen ausländischen Bereich	-	-	-
6941	Sonstige Wertpapiersschulden	-	-	-
695	Rückflüsse von Ausleihungen	-	-	82
6950	an Bund	-	-	-
6951	an Land	-	-	-
6952	an Gemeinden und Gemeindeverbände	-	-	-
6953	an Zweckverbänden und dgl.	-	-	-
6954	an gesetzliche Sozialversicherungen	-	-	-
6955	an verbundenen Unternehmen, Beteiligungen und Sondervermögen	-	-	82
6956	an öffentlichen Sonderrechnungen	-	-	-
6957	an Kreditinstitute	-	-	-
6958	an sonstige inländische Bereiche	-	-	-
6959	an sonstige ausländische Bereiche	-	-	-

Städte nach Produktklassen

Gesundheit und Sport	Gestaltung der Umwelt	Zentrale Finanzdienst- leistungen	Insgesamt	Produktklasse
4	5	6	1 bis 6	
1 000 EUR				Art der Einzahlung - Landessystematik -
-	-	-	-	bei Zweckverbänden und dgl.
-	-	-	-	bei gesetzlichen Sozialversicherungen
-	-	-	-	bei verbundenen Unternehmen, Beteiligungen und Sondervermögen
-	-	-	-	bei öffentlichen Sonderrechnungen
-	-	116 750	116 750	bei Kreditinstituten
-	-	-	-	beim sonstigen inländischen Bereich
-	-	-	-	beim sonstigen ausländischen Bereich
-	-	-	-	Sonstige Wertpapiersschulden
-	44	191	317	Rückflüsse von Ausleihungen
-	-	-	-	an Bund
-	-	-	-	an Land
-	-	-	-	an Gemeinden und Gemeindeverbände
-	-	-	-	an Zweckverbänden und dgl.
-	-	-	-	an gesetzliche Sozialversicherungen
-	44	186	312	an verbundenen Unternehmen, Beteiligungen und Sondervermögen
-	-	-	-	an öffentlichen Sonderrechnungen
-	-	-	-	an Kreditinstitute
-	-	5	5	an sonstige inländische Bereiche
-	-	-	-	an sonstige ausländische Bereiche

1.8.2.4 Auszahlungen kreisfreie

Kto.- Nr.	Produktklasse	Zentrale Verwaltung	Schule und Kultur	Soziales und Jugend
		1	2	3
	Art der Auszahlung - Landessystematik -	1 000 EUR		
7	Auszahlungen	316 704	369 606	826 820
70	Personalauszahlungen	188 253	41 751	86 097
701	Dienstauszahlungen und dgl.	137 944	33 762	68 554
7011	an Beamte	45 857	607	2 498
7012	an Arbeitnehmer	92 010	31 042	65 958
7019	an sonstige Beschäftigte	77	2 113	98
702	Beiträge zu Versorgungskassen	30 055	1 589	3 942
7021	für Beamte	26 433	352	1 329
7022	für Arbeitnehmer	3 622	1 237	2 613
7029	für sonstige Beschäftigte	-	-	-
703	Beiträge zur gesetzlichen Sozialversicherung aus Dienstauszahlungen und dgl.	18 637	6 295	13 329
7031	für Beamte	-	-	-
7032	für Arbeitnehmer	18 548	6 248	13 329
7039	für sonstige Beschäftigte	90	47	-
7041	Beihilfen, Unterstützungsleistungen für Beschäftigte	1 616	105	272
71	Versorgungsauszahlungen	81	-	48
711	Versorgungsauszahlungen	81	-	48
7111	an Beamte	42	-	32
7112	an Arbeitnehmer	40	-	17
7119	an sonstige Beschäftigte	-	-	-
713	Beiträge zur gesetzlichen Sozialversicherung aus Versorgungsauszahlungen	-	-	-
7131	an Beamte	-	-	-
7132	an Arbeitnehmer	-	-	-
7139	an sonstige Beschäftigte	-	-	-
7141	Beihilfen, Unterstützungsleistungen für Versorgungsempfänger	-	-	-
72	Auszahlungen für Sach- und Dienstleistungen	33 335	47 119	9 026
7211	Unterhaltung der Grundstücke und baulichen Anlagen	5 322	14 941	439
7221	Unterhaltung des sonstigen unbeweglichen Vermögens	1 472	851	560
723	Auszahlungen für Mieten und Pachten	2 876	1 509	1 947
7231	Auszahlungen für Mieten und Pachten	2 360	1 480	1 880
7232	Auszahlungen für Leasing	516	29	67
7241	Bewirtschaftung der Grundstücke und baulichen Anlagen	10 570	19 611	4 131
725	Unterhaltung des beweglichen Vermögens	2 990	3 091	361
7251	Haltung von Fahrzeugen	1 193	52	40
7252	Erwerb geringwertiger Vermögensgegenstände	584	1 684	146
7255	Unterhaltung des sonstigen beweglichen Vermögens	1 213	1 354	175
7261	Besondere zahlungswirksame Aufwendungen für Beschäftigte	3 216	40	167
7271	Besondere Verwaltungs- und Betriebsauszahlungen	1 017	5 816	591
7281	Auszahlungen für den Erwerb von Vorräten	2 810	326	166
7291	Auszahlungen für sonstige Dienstleistungen	3 060	935	663
73	Transferauszahlungen	2 469	92 875	524 208
731	Zuwendungen für laufende Zwecke	2 023	92 875	298 283
7310	an den Bund	-	-	3
7311	an das Land	4	2	981
7312	an Gemeinden und Gemeindeverbände	-	-	-
7313	an Zweckverbände und dgl.	-	-	-
7314	an gesetzliche Sozialversicherungen	-	-	-
7315	an verbundene Unternehmen, Sondervermögen und Beteiligungen	1 071	85 186	67 782
7316	an sonstige öffentliche Sonderrechnungen	-	141	-
7317	an private Unternehmen	1	436	568
7318	an übrige Bereiche	947	7 112	228 949
732	Schuldendiensthilfen	445	-	32

Städte nach Produktklassen

Gesundheit und Sport	Gestaltung der Umwelt	Zentrale Finanzdienst- leistungen	Insgesamt	Produktklasse
4	5	6	1 bis 6	
1 000 EUR				Art der Auszahlung - Landessystematik -
65 042	453 002	57 502	2 088 676	Auszahlungen
18 461	70 060	-	404 623	Personalauszahlungen
14 861	55 469	-	310 590	Dienstauszahlungen und dgl.
418	3 922	-	53 302	an Beamte
14 423	51 540	-	254 973	an Arbeitnehmer
20	7	-	2 315	an sonstige Beschäftigte
779	4 224	-	40 590	Beiträge zu Versorgungskassen
219	2 191	-	30 524	für Beamte
560	2 033	-	10 066	für Arbeitnehmer
-	-	-	-	für sonstige Beschäftigte
2 778	10 135	-	51 174	Beiträge zur gesetzlichen Sozialversicherung aus Dienstauszahlungen und dgl.
-	-	-	-	für Beamte
2 777	10 134	-	51 036	für Arbeitnehmer
1	1	-	139	für sonstige Beschäftigte
42	232	-	2 268	Beihilfen, Unterstützungsleistungen für Beschäftigte
-	56	-	186	Versorgungsauszahlungen
-	56	-	186	Versorgungsauszahlungen
-	56	-	130	an Beamte
-	-	-	56	an Arbeitnehmer
-	-	-	-	an sonstige Beschäftigte
-	-	-	-	Beiträge zur gesetzlichen Sozialversicherung aus Versorgungsauszahlungen
-	-	-	-	an Beamte
-	-	-	-	an Arbeitnehmer
-	-	-	-	an sonstige Beschäftigte
-	-	-	-	Beihilfen, Unterstützungsleistungen für Versorgungsempfänger
14 569	51 974	-	156 023	Auszahlungen für Sach- und Dienstleistungen
2 354	836	-	23 892	Unterhaltung der Grundstücke und baulichen Anlagen
3 035	22 603	-	28 521	Unterhaltung des sonstigen unbeweglichen Vermögens
914	1 397	-	8 642	Auszahlungen für Mieten und Pachten
838	1 189	-	7 748	Auszahlungen für Mieten und Pachten
75	207	-	894	Auszahlungen für Leasing
4 289	19 461	-	58 062	Bewirtschaftung der Grundstücke und baulichen Anlagen
427	912	-	7 780	Unterhaltung des beweglichen Vermögens
70	616	-	1 971	Haltung von Fahrzeugen
170	64	-	2 648	Erwerb geringwertiger Vermögensgegenstände
186	232	-	3 160	Unterhaltung des sonstigen beweglichen Vermögens
46	126	-	3 595	Besondere zahlungswirksame Aufwendungen für Beschäftigte
74	3 956	-	11 455	Besondere Verwaltungs- und Betriebsauszahlungen
231	65	-	3 598	Auszahlungen für den Erwerb von Vorräten
3 198	2 619	-	10 476	Auszahlungen für sonstige Dienstleistungen
9 863	109 031	17 748	756 195	Transferauszahlungen
9 863	109 031	-	512 076	Zuwendungen für laufende Zwecke
-	-	-	3	an den Bund
-	2 060	-	3 047	an das Land
-	-	-	-	an Gemeinden und Gemeindeverbände
-	696	-	696	an Zweckverbände und dgl.
-	-	-	-	an gesetzliche Sozialversicherungen
5 379	99 367	-	258 784	an verbundene Unternehmen, Sondervermögen und Beteiligungen
40	1 449	-	1 630	an sonstige öffentliche Sonderrechnungen
60	665	-	1 731	an private Unternehmen
4 384	4 794	-	246 186	an übrige Bereiche
-	-	-	477	Schuldendiensthilfen

Noch 1.8.2.4 Auszahlungen kreisfreie

Kto.- Nr.	Produktklasse	Zentrale Verwaltung	Schule und Kultur	Soziales und Jugend
		1	2	3
	Art der Auszahlung - Landessystematik -		1 000 EUR	
7320	an den Bund	-	-	-
7321	an das Land	-	-	-
7322	an Gemeinden und Gemeindeverbände	445	-	-
7323	an Zweckverbände und dgl.	-	-	-
7324	an gesetzliche Sozialversicherungen	-	-	-
7325	an verbundene Unternehmen, Sondervermögen und Beteiligungen	-	-	-
7326	an sonstige öffentliche Sonderrechnungen	-	-	-
7327	an private Unternehmen	-	-	-
7328	an übrige Bereiche	-	-	32
733	Sozialtransferauszahlungen	-	-	225 893
7331	Soziale Leistungen an natürliche Personen außerhalb von Einrichtungen	-	-	88 915
7332	Soziale Leistungen an natürliche Personen in Einrichtungen	-	-	101 171
7333	Leistungen für Unterkunft und Heizung an Arbeitsuchende	-	-	59
7334	Leistungen zur Eingliederung von Arbeitsuchenden, Betreuung und Beratung	-	-	751
7335	Einmalige Leistungen an Arbeitsuchende	-	-	-
7336	Arbeitslosengeld II und Sozialgeld	-	-	-
7337	Leistungen zur Eingliederung von Arbeitsuchenden	-	-	-
7338	Mehraufwandsentschädigung an erwerbsfähige Hilfsbedürftige	-	-	30
7339	Sonstige soziale Leistungen	-	-	34 966
734	Steuerbeteiligungen	-	-	-
7341	Gewerbesteuerumlage	-	-	-
7342	Finanzierungsbeteiligung Fonds Deutsche Einheit	-	-	-
735	Allgemeine Zuweisungen	-	-	-
7351	an das Land	-	-	-
7352	an Gemeinden und Gemeindeverbände	-	-	-
7353	an Zweckverbände und dgl.	-	-	-
7354	Allgemeine Zuweisungen an gesetzliche Sozialversicherungen	-	-	-
737	Allgemeine Umlagen	-	-	-
7371	an das Land	-	-	-
7372	an Landkreise	-	-	-
7373	an Zweckverbände und dgl.	-	-	-
7374	an Verbandsgemeinden	-	-	-
7375	Sonstige Allgemeine Umlagen an Gemeinden und Gemeindeverbände	-	-	-
7391	Sonstige Transferauszahlungen	-	-	-
74	Sonstige Auszahlungen aus laufender Verwaltungstätigkeit	63 395	37 371	182 856
7411	Sonstige Personal- und Versorgungsauszahlungen	238	35	129
742	Auszahlungen für die Inanspruchnahme von Rechten und Diensten	3 861	9 742	68
7421	Auszahlungen für ehrenamtliche und sonstige Tätigkeit	1 584	0	8
7429	Sonst. Auszahlungen für die Inanspruchnahme von Rechten und Diensten	2 278	9 742	60
7431	Geschäftsauszahlungen	10 403	1 281	1 012
7441	Steuern, Versicherungen, Schadensfälle	6 134	3 516	182
745	Erstattungen für die Auszahlungen von Dritten aus laufender Verwaltungstätigkeit	39 951	21 260	43 542
7450	an den Bund	400	1	-
7451	an das Land	183	8	2 341
7452	an Gemeinden und Gemeindeverbände	72	638	695
7453	an Zweckverbände und dgl.	-	-	-
7454	an gesetzliche Sozialversicherungen	-	-	16 211
7455	an verbundene Unternehmen, Sondervermögen und Beteiligungen	21 075	20 579	15 906
7456	an sonstige öffentliche Sonderrechnungen	-	-	-
7457	an private Unternehmen	3 472	21	17
7458	an übrige Bereiche	14 749	12	8 371

Städte nach Produktklassen

Gesundheit und Sport	Gestaltung der Umwelt	Zentrale Finanzdienst- leistungen	Insgesamt	Produktklasse
4	5	6	1 bis 6	
1 000 EUR				Art der Auszahlung - Landessystematik -
-	-	-	-	an den Bund
-	-	-	-	an das Land
-	-	-	445	an Gemeinden und Gemeindeverbände
-	-	-	-	an Zweckverbände und dgl.
-	-	-	-	an gesetzliche Sozialversicherungen
-	-	-	-	an verbundene Unternehmen, Sondervermögen und Beteiligungen
-	-	-	-	an sonstige öffentliche Sonderrechnungen
-	-	-	-	an private Unternehmen
-	-	-	32	an übrige Bereiche
-	-	-	225 893	Sozialtransferauszahlungen
-	-	-	88 915	Soziale Leistungen an natürliche Personen außerhalb von Einrichtungen
-	-	-	101 171	Soziale Leistungen an natürliche Personen in Einrichtungen
-	-	-	59	Leistungen für Unterkunft und Heizung an Arbeitsuchende
-	-	-	-	Leistungen zur Eingliederung von Arbeitsuchenden, Betreuung und Beratung
-	-	-	751	Einmalige Leistungen an Arbeitsuchende
-	-	-	-	Arbeitslosengeld II und Sozialgeld
-	-	-	-	Leistungen zur Eingliederung von Arbeitsuchenden
-	-	-	30	Mehraufwandsentschädigung an erwerbsfähige Hilfsbedürftige
-	-	-	34 966	Sonstige soziale Leistungen
-	-	17 748	17 748	Steuerbeteiligungen
-	-	17 748	17 748	Gewerbesteuerumlage
-	-	-	-	Finanzierungsbeteiligung Fonds Deutsche Einheit
-	-	-	-	Allgemeine Zuweisungen
-	-	-	-	an das Land
-	-	-	-	an Gemeinden und Gemeindeverbände
-	-	-	-	an Zweckverbände und dgl.
-	-	-	-	Allgemeine Zuweisungen an gesetzliche Sozialversicherungen
-	-	-	-	Allgemeine Umlagen
-	-	-	-	an das Land
-	-	-	-	an Landkreise
-	-	-	-	an Zweckverbände und dgl.
-	-	-	-	an Verbandsgemeinden
-	-	-	-	Sonstige Allgemeine Umlagen an Gemeinden und Gemeindeverbände
-	-	-	-	Sonstige Transferauszahlungen
9 311	93 197	1 014	387 143	Sonstige Auszahlungen aus laufender Verwaltungstätigkeit
794	85	-	1 281	Sonstige Personal- und Versorgungsauszahlungen
53	404	-	14 128	Auszahlungen für die Inanspruchnahme von Rechten und Diensten
38	6	-	1 635	Auszahlungen für ehrenamtliche und sonstige Tätigkeit
15	398	-	12 493	Sonst. Auszahlungen für die Inanspruchnahme von Rechten und Diensten
511	25 256	-	38 462	Geschäftsauszahlungen
3 526	3 835	1 014	18 206	Steuern, Versicherungen, Schadensfälle
4 245	57 831	-	166 829	Erstattungen für die Auszahlungen von Dritten aus laufender Verwaltungstätigkeit
-	-	-	401	an den Bund
0	35	-	2 568	an das Land
-	-	-	1 405	an Gemeinden und Gemeindeverbände
-	-	-	-	an Zweckverbände und dgl.
-	-	-	16 211	an gesetzliche Sozialversicherungen
3 833	55 761	-	117 155	an verbundene Unternehmen, Sondervermögen und Beteiligungen
-	2	-	2	an sonstige öffentliche Sonderrechnungen
323	2 017	-	5 850	an private Unternehmen
88	17	-	23 236	an übrige Bereiche

Noch 1.8.2.4 Auszahlungen kreisfreie

Kto.- Nr.	Produktklasse	Zentrale Verwaltung	Schule und Kultur	Soziales und Jugend
		1	2	3
	Art der Auszahlung - Landessystematik -		1 000 EUR	
746	Aufgabenbezogene Leistungsbeteiligungen	-	-	137 862
7461	an gemeinsamen Einrichtungen bei Leistungen für Unterkunft und Heizung an Arbeitsuchende	-	-	131 591
7462	an gemeinsamen Einrichtungen bei Leistungen zur Eingliederung von Arbeitsuchenden, Betreuung und Beratung	-	-	906
7463	an gemeinsamen Einrichtungen bei einmaligen Leistungen an Arbeitsuchende	-	-	2 411
7464	an gemeinsamen Einrichtungen beim Arbeitslosengeld II und Sozialgeld und Leistungen für Bildung und Teilhabe	-	-	-
7465	an gemeinsamen Einrichtungen bei der Eingliederung von Arbeitsuchenden	-	-	-
7466	an gemeinsamen Einrichtungen für Bildung und Teilhabe	-	-	2 954
748	Besondere Auszahlungen	14	-	-
7481	Bußgelder	-	-	-
7482	Säumniszuschläge	14	-	-
7483	Auszahlungen aus der Inanspruchnahme von Gewährverträgen und Bürgschaften	-	-	-
7484	Fehlbelegungsabgabe	-	-	-
749	Weitere sonstige Auszahlungen aus laufender Verwaltungstätigkeit	2 793	1 538	62
7491	Verfügungsmittel	3	-	-
7492	Fraktionszuwendungen	2 392	-	-
7493	Übrige weitere sonstige Auszahlungen aus laufender Verwaltungstätigkeit	399	1 538	62
75	Zinsen und ähnliche Auszahlungen	3 100	0	2
751	Zinsauszahlungen	-	-	-
7510	an den Bund	-	-	-
7511	an das Land	-	-	-
7512	an Gemeinden und Gemeindeverbände	-	-	-
7513	an Zweckverbände und dgl.	-	-	-
7514	an gesetzliche Sozialversicherungen	-	-	-
7515	an verbundene Unternehmen, Sondervermögen und Beteiligungen	-	-	-
7516	an öffentliche Sonderrechnungen	-	-	-
7517	an Kreditinstitute	-	-	-
7518	an sonstigen inländischen Bereich	-	-	-
7519	an sonstigen ausländischen Bereich	-	-	-
759	Sonstige Finanzauszahlungen	3 100	0	2
7591	Kreditbeschaffungskosten	-	-	-
7592	Verzinsung von Steuernachzahlungen	-	-	-
7594	Auszahlungen für Negativzinsen	-	-	-
7599	Sonstige Finanzauszahlungen	3 100	0	2
78	Auszahlungen aus Investitionstätigkeit	26 071	150 490	24 583
781	Auszahlungen für Zuwendungen für Investitionsfördermaßnahmen	3 266	2 954	14 972
7810	an Bund	-	-	-
7811	an Land	-	-	-
7812	an Gemeinden und Gemeindeverbände	-	-	-
7813	an Zweckverbände und dgl.	-	-	-
7814	an gesetzliche Sozialversicherungen	-	-	-
7815	an verbundene Unternehmen, Sondervermögen und Beteiligungen	-	700	12 652
7816	an sonstige öffentliche Sonderrechnungen	-	-	-
7817	an private Unternehmen	3 266	2 239	-
7818	an übrige Bereiche	-	15	2 320
7821	Auszahlungen für den Erwerb von Grundstücken, Gebäuden und Infrastrukturvermögen	1 713	111	1

Städte nach Produktklassen

Gesundheit und Sport	Gestaltung der Umwelt	Zentrale Finanzdienst- leistungen	Insgesamt	Produktklasse
4	5	6	1 bis 6	
1 000 EUR				Art der Auszahlung - Landessystematik -
-	-	-	137 862	Aufgabenbezogene Leistungsbeteiligungen
-	-	-	131 591	an gemeinsamen Einrichtungen bei Leistungen für Unterkunft und Heizung an Arbeitsuchende
-	-	-	906	an gemeinsamen Einrichtungen bei Leistungen zur Eingliederung von Arbeitsuchenden, Betreuung und Beratung
-	-	-	2 411	an gemeinsamen Einrichtungen bei einmaligen Leistungen an Arbeitsuchende
-	-	-	-	an gemeinsamen Einrichtungen beim Arbeitslosengeld II und Sozialgeld und Leistungen für Bildung und Teilhabe
-	-	-	-	an gemeinsamen Einrichtungen bei der Eingliederung von Arbeitsuchenden
-	-	-	2 954	an gemeinsamen Einrichtungen für Bildung und Teilhabe
-	0	-	14	Besondere Auszahlungen
-	-	-	-	Bußgelder
-	0	-	14	Säumniszuschläge
-	-	-	-	Auszahlungen aus der Inanspruchnahme von Gewährverträgen und Bürgschaften
-	-	-	-	Fehlbelegungsabgabe
182	5 786	-	10 360	Weitere sonstige Auszahlungen aus laufender Verwaltungstätigkeit
-	-	-	3	Verfügunsmittel
-	-	-	2 392	Fraktionszuwendungen
182	5 786	-	7 966	Übrige weitere sonstige Auszahlungen aus laufender Verwaltungstätigkeit
0	1 065	9 866	14 033	Zinsen und ähnliche Auszahlungen
-	-	8 867	8 867	Zinsauszahlungen
-	-	-	-	an den Bund
-	-	-	-	an das Land
-	-	-	-	an Gemeinden und Gemeindeverbände
-	-	-	-	an Zweckverbände und dgl.
-	-	-	-	an gesetzliche Sozialversicherungen
-	-	55	55	an verbundene Unternehmen, Sondervermögen und Beteiligungen
-	-	-	-	an öffentliche Sonderrechnungen
-	-	8 811	8 811	an Kreditinstitute
-	-	-	-	an sonstigen inländischen Bereich
-	-	-	-	an sonstigen ausländischen Bereich
0	1 065	1 000	5 166	Sonstige Finanzauszahlungen
-	-	72	72	Kreditbeschaffungskosten
-	-	793	793	Verzinsung von Steuernachzahlungen
-	-	134	134	Auszahlungen für Negativzinsen
0	1 065	0	4 167	Sonstige Finanzauszahlungen
12 838	127 618	-	341 600	Auszahlungen aus Investitionstätigkeit
209	653	-	22 055	Auszahlungen für Zuwendungen für Investitionsfördermaßnahmen
-	-	-	-	an Bund
-	-	-	-	an Land
-	-	-	-	an Gemeinden und Gemeindeverbände
-	-	-	-	an Zweckverbände und dgl.
-	-	-	-	an gesetzliche Sozialversicherungen
-	653	-	14 005	an verbundene Unternehmen, Sondervermögen und Beteiligungen
-	-	-	-	an sonstige öffentliche Sonderrechnungen
-	-	-	5 506	an private Unternehmen
209	-	-	2 545	an übrige Bereiche
28	669	-	2 522	Auszahlungen für den Erwerb von Grundstücken, Gebäuden und Infrastrukturvermögen

Noch 1.8.2.4 Auszahlungen kreisfreie

Kto.- Nr.	Produktklasse	Zentrale Verwaltung	Schule und Kultur	Soziales und Jugend
		1	2	3
	Art der Auszahlung - Landessystematik -	1 000 EUR		
783	Auszahlungen für den Erwerb von beweglichen oder immateriellen Vermögensgegenständen	10 844	8 811	334
7831	von mehr als 1000 Euro ohne Umsatzsteuer	6 729	5 204	39
7832	von mehr als 150 Euro bis zu 1000 Euro ohne Umsatzsteuer	3 139	3 585	295
7833	von beweglichen Vermögensgegenständen bis 150 Euro ohne Umsatzsteuer	-	-	-
7834	von immateriellen Vermögensgegenständen	976	22	0
7835	Auszahlungen für die Ablösung von Dauerlasten	-	-	-
784	Auszahlungen für den Erwerb von Finanzanlagen	-	-	-
7842	von börsennotierten Aktien	-	-	-
7843	von nichtbörsennotierten Aktien	-	-	-
7844	von sonstigen Anteilsrechten	-	-	-
7845	von Investmentzertifikaten	-	-	-
7846	von Kapitalmarktpapieren	-	-	-
7847	von Geldmarktpapieren	-	-	-
7848	von Finanzderivaten	-	-	-
785	Auszahlungen für Baumaßnahmen	10 145	138 614	9 275
7851	für Hochbaumaßnahmen	9 320	137 879	8 904
7852	für Tiefbaumaßnahmen	648	454	371
7853	für sonstige Baumaßnahmen	178	280	-
7891	Sonstige Investitionsauszahlungen	103	-	-
79	Auszahlungen aus Finanzierungstätigkeit	-	-	-
7911	Auszahlungen zur Tilgung von Anleihen	-	-	-
792	Tilgung von Krediten für Investitionen und Investitionsfördermaßnahmen	-	-	-
7920	beim Bund	-	-	-
7921	beim Land	-	-	-
7922	bei Gemeinden und Gemeindeverbänden	-	-	-
7923	bei Zweckverbänden und dgl.	-	-	-
7924	bei gesetzlichen Sozialversicherungen	-	-	-
7925	bei verbundenen Unternehmen, Beteiligungen und Sondervermögen	-	-	-
7926	bei öffentlichen Sonderrechnungen	-	-	-
7927	bei Kreditinstituten	-	-	-
7928	beim sonstigen inländischen Bereich	-	-	-
7929	beim sonstigen ausländischen Bereich	-	-	-
7941	Tilgung sonstiger Wertpapierschulden	-	-	-
795	Gewährung von Ausleihungen	-	-	-
7950	an Bund	-	-	-
7951	an Land	-	-	-
7952	an Gemeinden und Gemeindeverbände	-	-	-
7953	an Zweckverbände und dgl.	-	-	-
7954	an gesetzliche Sozialversicherungen	-	-	-
7955	an verbundene Unternehmen, Beteiligungen und Sondervermögen	-	-	-
7956	an öffentliche Sonderrechnungen	-	-	-
7957	an Kreditinstitute	-	-	-
7958	an sonstige inländische Bereiche	-	-	-
7959	an sonstige ausländische Bereiche	-	-	-

Städte nach Produktklassen

Gesundheit und Sport	Gestaltung der Umwelt	Zentrale Finanzdienst- leistungen	Insgesamt	Produktklasse
4	5	6	1 bis 6	
1 000 EUR				Art der Auszahlung - Landessystematik -
543	1 192	-	21 723	Auszahlungen für den Erwerb von beweglichen oder immateriellen Vermögensgegenständen
311	1 009	-	13 293	von mehr als 1000 Euro ohne Umsatzsteuer
231	72	-	7 322	von mehr als 150 Euro bis zu 1000 Euro ohne Umsatzsteuer
-	-	-	-	von beweglichen Vermögensgegenständen bis 150 Euro ohne Umsatzsteuer
1	110	-	1 109	von immateriellen Vermögensgegenständen
-	-	-	-	Auszahlungen für die Ablösung von Dauerlasten
-	-	-	-	Auszahlungen für den Erwerb von Finanzanlagen
-	-	-	-	von börsennotierten Aktien
-	-	-	-	von nichtbörsennotierten Aktien
-	-	-	-	von sonstigen Anteilsrechten
-	-	-	-	von Investmentzertifikaten
-	-	-	-	von Kapitalmarktpapieren
-	-	-	-	von Geldmarktpapieren
-	-	-	-	von Finanzderivaten
12 058	124 267	-	294 360	Auszahlungen für Baumaßnahmen
11 616	13 587	-	181 307	für Hochbaumaßnahmen
126	107 265	-	108 864	für Tiefbaumaßnahmen
316	3 415	-	4 189	für sonstige Baumaßnahmen
-	837	-	940	Sonstige Investitionsauszahlungen
-	-	28 873	28 873	Auszahlungen aus Finanzierungstätigkeit
-	-	-	-	Auszahlungen zur Tilgung von Anleihen
-	-	28 873	28 873	Tilgung von Krediten für Investitionen und Investitionsfördermaßnahmen
-	-	-	-	beim Bund
-	-	-	-	beim Land
-	-	-	-	bei Gemeinden und Gemeindeverbänden
-	-	-	-	bei Zweckverbänden und dgl.
-	-	-	-	bei gesetzlichen Sozialversicherungen
-	-	-	-	bei verbundenen Unternehmen, Beteiligungen und Sondervermögen
-	-	-	-	bei öffentlichen Sonderrechnungen
-	-	28 873	28 873	bei Kreditinstituten
-	-	-	-	beim sonstigen inländischen Bereich
-	-	-	-	beim sonstigen ausländischen Bereich
-	-	-	-	Tilgung sonstiger Wertpapiersschulden
-	-	-	-	Gewährung von Ausleihungen
-	-	-	-	an Bund
-	-	-	-	an Land
-	-	-	-	an Gemeinden und Gemeindeverbände
-	-	-	-	an Zweckverbände und dgl.
-	-	-	-	an gesetzliche Sozialversicherungen
-	-	-	-	an verbundene Unternehmen, Beteiligungen und Sondervermögen
-	-	-	-	an öffentliche Sonderrechnungen
-	-	-	-	an Kreditinstitute
-	-	-	-	an sonstige inländische Bereiche
-	-	-	-	an sonstige ausländische Bereiche

1.8.3 Konten/Produktklassen Landkreise

1.8.3.1 Entwicklung Einzahlungen Landkreise

Kto.- Nr.	Art der Einzahlung - Landessystematik -	01.01. - 31.12.		Verän- derung	Je Ein- wohner/-in
		2021	2020		2021
		1 000 EUR		um %	EUR
6	Einzahlungen	2 816 933	2 785 730	1,1	1 737,65
60	Steuern und ähnliche Abgaben	64 120	108 955	-41,2	39,55
601	Realsteuern	-	-	x	-
6011	Grundsteuer A	-	-	x	-
6012	Grundsteuer B	-	-	x	-
6013	Gewerbsteuer	-	-	x	-
602	Gemeindeanteile an den Gemeinschaftssteuern	-	-	x	-
6021	an der Einkommensteuer	-	-	x	-
6022	an der Umsatzsteuer	-	-	x	-
603	Sonstige Gemeindesteuern	-	-	x	-
6031	Vergnügungssteuer	-	-	x	-
6032	Hundsteuer	-	-	x	-
6033	Jagdsteuer	-	-	x	-
6034	Zweitwohnungsteuer	-	-	x	-
6035	Bettensteuer	-	-	x	-
6039	Sonstige örtliche Steuern	-	-	x	-
604	Steuerähnliche Einzahlungen	-	-	x	-
6042	Abgaben von Spielbanken	-	-	x	-
6049	Sonstige steuerähnliche Einzahlungen	-	-	x	-
605	Ausgleichsleistungen	64 120	108 955	-41,2	39,55
6051	Leistungen nach dem Familienleistungsgesetz	-	-	x	-
6052	Leistungen des Landes aus der Umsetzung des SGB II	36 834	81 754	-54,9	22,72
6053	Leistungen des Landes aus dem Ausgleich von Sonderlasten bei der Zusammenführung von Arbeitslosenhilfe und Sozialhilfe	27 286	27 201	0,3	16,83
61	Zuwendungen und allgemeine Umlagen	2 091 772	2 080 324	0,6	1 290,32
6111	Schlüsselzuweisungen und besondere Ergänzungszuweisungen vom Land	371 002	371 001	0,0	228,86
6121	Bedarfszuweisungen vom Land	-	-	x	-
613	Sonstige allgemeine Zuweisungen	153 678	153 678	0,0	94,80
6130	Sonstige allgemeine Zuweisungen vom Bund	-	-	x	-
6131	Sonstige allgemeine Zuweisungen vom Land	153 678	153 678	0,0	94,80
6132	von Gemeinden und Gemeindeverbänden	-	-	x	-
614	Zuweisungen und Zuschüsse für laufende Zwecke	516 136	491 124	5,1	318,38
6140	vom Bund	9 521	6 741	41,2	5,87
6141	vom Land	496 773	476 965	4,2	306,44
6142	von Gemeinden und Gemeindeverbänden	1 346	1 494	-9,9	0,83
6143	von Zweckverbänden und dgl.	50	-	x	0,03
6144	von gesetzlichen Sozialversicherungen	410	380	7,9	0,25
6145	von verbundenen Unternehmen, Beteiligungen und Sondervermögen	788	330	138,9	0,49
6146	von sonstigen öffentlichen Sonderrechnungen	5 771	4 024	43,4	3,56
6147	von privaten Unternehmen	184	326	-43,5	0,11
6148	von übrigen Bereichen	1 293	864	49,8	0,80
6182	Allgemeine Umlagen von Gemeinden	685 634	694 440	-1,3	422,94
619	Aufgabenbezogene Leistungsbeteiligungen	365 321	370 080	-1,3	225,35
6191	Leistungsbeteiligung bei Leistungen für Unterkunft und Heizung an Arbeitsuchende	143 825	153 294	-6,2	88,72
6192	Leistungsbeteiligung beim Arbeitslosengeld II	179 542	174 094	3,1	110,75
6193	Leistungsbeteiligung bei der Eingliederung von Arbeitsuchenden	41 954	42 692	-1,7	25,88
62	Sonstige Transfereinzahlungen	41 436	38 405	7,9	25,56
621	Ersatz von sozialen Leistungen außerhalb von Einrichtungen und von Eingliederungshilfen für behinderte Menschen	28 563	25 014	14,2	17,62
6211	Kostenbeiträge und Aufwendungsersatz; Kostenersatz	14 043	11 550	21,6	8,66

Noch 1.8.3.1 Entwicklung Einzahlungen Landkreise

Kto.- Nr.	Art der Einzahlung - Landessystematik -	01.01. - 31.12.		Verän- derung	Je Ein- wohner/-in
		2021	2020		2021
		1 000 EUR		um %	EUR
6212	Übergeleitete Unterhaltsansprüche gegen bürgerlich-rechtliche Unterhaltsverpflichtete	8 204	6 679	22,8	5,06
6213	Leistungen von Sozialleistungsträgern	2 730	2 911	-6,2	1,68
6214	Sonstige Ersatzleistungen	37	38	-2,4	0,02
6215	Rückzahlung gewährter Hilfen (Tilgung und Zinsen von Darlehen)	3 548	3 835	-7,5	2,19
622	Ersatz von sozialen Leistungen in Einrichtungen	11 485	11 761	-2,3	7,08
6221	Kostenbeiträge und Aufwendungersatz; Kostenersatz	7 325	7 110	3,0	4,52
6222	Übergeleitete Unterhaltsansprüche gegen bürgerlich-rechtliche Unterhaltsverpflichtete	420	389	7,9	0,26
6223	Leistungen von Sozialleistungsträgern	2 507	1 938	29,4	1,55
6224	Sonstige Ersatzleistungen	74	94	-21,1	0,05
6225	Rückzahlung gewährter Hilfen (Tilgung und Zinsen von Darlehen)	1 158	2 229	-48,0	0,71
623	Schuldendiensthilfen	1 361	1 357	0,3	0,84
6230	vom Bund	-	-	x	-
6231	vom Land	-	-	x	-
6232	von Gemeinden und Gemeindeverbänden	1 361	1 357	0,3	0,84
6233	von Zweckverbänden und dgl.	-	-	x	-
6234	von gesetzlichen Sozialversicherungen	-	-	x	-
6235	von verbundenen Unternehmen, Beteiligungen und Sondervermögen	-	-	x	-
6236	von sonstigen öffentlichen Sonderrechnungen	-	-	x	-
6237	von privaten Unternehmen	-	-	x	-
6238	von übrigen Bereichen	-	-	x	-
6291	Andere sonstige Transfereinzahlungen	27	273	-90,0	0,02
63	Öffentlich-rechtliche Leistungsentgelte	116 449	112 480	3,5	71,83
6311	Verwaltungsgebühren	47 624	46 503	2,4	29,38
6321	Benutzungsgebühren und ähnliche Entgelte	68 825	65 977	4,3	42,46
6361	Zweckgebundene Abgaben	-	-	x	-
64	Privatrechtliche Leistungsentgelte, Kostenerstattungen und Kostenumlagen	353 279	296 560	19,1	217,92
6411	Einzahlungen aus Mieten und Pachten	7 472	7 677	-2,7	4,61
6421	Einzahlungen aus dem Verkauf von Vorräten	1 924	877	119,4	1,19
6422	Einz. aus dem Verkauf von geringwertigen Vermögensgegenständen	5	51	-91,1	0,00
6461	Sonstige privatrechtliche Leistungsentgelte	7 608	7 621	-0,2	4,69
648	Einzahlungen aus Kostenerstattungen, Kostenumlagen	336 270	280 334	20,0	207,43
6480	vom Bund	64 823	67 607	-4,1	39,99
6481	vom Land	220 548	160 576	37,3	136,05
6482	von Gemeinden und Gemeindeverbänden	16 397	16 925	-3,1	10,11
6483	von Zweckverbänden und dgl.	113	141	-20,1	0,07
6484	von gesetzlichen Sozialversicherungen	15 758	15 636	0,8	9,72
6485	von verbundenen Unternehmen, Sondervermögen und Beteiligungen	9 881	11 235	-12,1	6,09
6486	von sonstigen öffentlichen Sonderrechnungen	496	498	-0,3	0,31
6487	von privaten Unternehmen	2 359	2 316	1,8	1,46
6488	von übrigen Bereichen	5 895	5 400	9,2	3,64
65	Sonstige Einzahlungen aus laufender Verwaltungstätigkeit	4 699	4 643	1,2	2,90
6511	Konzessionsabgaben	-	-	x	-
6521	Erstattungen von Steuern	391	148	163,9	0,24
656	Besondere Einzahlungen	3 107	2 945	5,5	1,92
6561	Bußgelder	1 865	1 652	12,9	1,15
6562	Säumniszuschläge	1 147	1 206	-4,9	0,71
6563	Einzahlungen aus der Inanspruchnahme von Gewährverträgen und Bürgschaften	94	87	8,7	0,06
6564	Fehlbelegungsabgabe	-	-	x	-
6591	Andere sonstige Einzahlungen aus laufender Verwaltungstätigkeit	1 201	1 550	-22,5	0,74
66	Zinsen und ähnliche Einzahlungen	3 952	3 813	3,7	2,44

Noch 1.8.3.1 Entwicklung Einzahlungen Landkreise

Kto.- Nr.	Art der Einzahlung - Landessystematik -	01.01. - 31.12.		Verän- derung	Je Ein- wohner/-in
		2021	2020		2021
		1 000 EUR		um %	EUR
661	Zinseinzahlungen	935	951	-1,7	0,58
6610	vom Bund	-	-	x	-
6611	vom Land	-	-	x	-
6612	von Gemeinden und Gemeindeverbänden	-	-	x	-
6613	von Zweckverbänden und dgl.	-	-	x	-
6614	von gesetzlichen Sozialversicherungen	-	-	x	-
6615	von verbundenen Unternehmen, Beteiligungen und Sondervermögen	1	1	-17,8	0,00
6616	von öffentlichen Sonderrechnungen	0	0	-57,7	0,00
6617	von Kreditinstituten	930	944	-1,5	0,57
6618	vom sonstigen inländischen Bereich	4	6	-25,3	0,00
6619	vom sonstigen ausländischen Bereich	-	-	x	-
6651	Einzahlungen von Gewinnanteilen aus verbundenen Unternehmen und Beteiligungen	2 645	1 304	102,8	1,63
6691	Sonstige Finanzeinzahlungen	373	1 558	-76,1	0,23
68	Einzahlungen aus Investitionstätigkeit	93 736	89 653	4,6	57,82
681	Einzahlungen aus Zuwendungen für Investitionen und Investitionsfördermaßnahmen	90 249	86 695	4,1	55,67
6810	vom Bund	1 945	5 396	-64,0	1,20
6811	vom Land	85 614	78 103	9,6	52,81
6812	von Gemeinden und Gemeindeverbänden	1 401	2 361	-40,7	0,86
6813	von Zweckverbänden und dgl.	110	2	x	0,07
6814	von gesetzlichen Sozialversicherungen	-	4	x	-
6815	von verbundenen Unternehmen, Sondervermögen und Beteiligungen	841	720	16,9	0,52
6816	von sonstigen öffentlichen Sonderrechnungen	205	44	372,1	0,13
6817	von privaten Unternehmen	62	22	185,2	0,04
6818	von übrigen Bereichen	72	44	61,6	0,04
6821	Einzahlungen aus der Veräußerung von Grundstücken, Gebäuden und Infrastrukturvermögen	2 856	2 141	33,4	1,76
683	Einzahlungen aus der Veräußerung von beweglichen oder immateriellen Vermögensgegenständen	150	116	29,0	0,09
6831	von mehr als 1000 Euro ohne Umsatzsteuer	80	62	28,2	0,05
6832	von mehr als 150 bis 1000 Euro ohne Umsatzsteuer	15	21	-29,3	0,01
6833	von beweglichen Vermögensgegenständen bis 150 Euro ohne Umsatzsteuer	0	33	-98,6	0,00
6834	von immateriellen Vermögensgegenständen	55	-	x	0,03
684	Einzahlungen aus der Veräußerung von Finanzanlagen	78	57	37,9	0,05
6842	von börsennotierten Aktien	-	-	x	-
6843	von nichtbörsennotierten Aktien	-	-	x	-
6844	von sonstigen Anteilsrechten und Kapitaleinlagen Dritter	78	57	37,9	0,05
6845	von Investmentzertifikaten	-	-	x	-
6846	von Kapitalmarktpapieren	-	-	x	-
6847	von Geldmarktpapieren	-	-	x	-
6848	von Finanzderivaten	-	-	x	-
6849	Sonstige Finanzanlagen	-	-	x	-
6851	Einzahlungen für Baumaßnahmen	398	635	-37,4	0,25
6881	Einzahlungen aus Beiträgen und ähnlichen Entgelten	-	-	x	-
6891	Sonstige Investitionseinzahlungen	5	8	-43,6	0,00
69	Einzahlungen aus Finanzierungstätigkeit	47 489	50 898	-6,7	29,29
6911	Einzahlungen aus der Ausgabe von Anleihen	-	-	x	-
692	Kreditaufnahmen für Investitionen und Investitionsfördermaßnahmen	46 039	50 331	-8,5	28,40
6920	beim Bund	-	-	x	-
6921	beim Land	-	-	x	-
6922	bei Gemeinden und Gemeindeverbänden	-	-	x	-

Noch 1.8.3.1 Entwicklung Einzahlungen Landkreise

Kto.- Nr.	Art der Einzahlung - Landessystematik -	01.01. - 31.12.		Verän- derung	Je Ein- wohner/-in
		2021	2020		2021
		1 000 EUR		um %	EUR
6923	bei Zweckverbänden und dgl.	-	-	x	-
6924	bei gesetzlichen Sozialversicherungen	-	-	x	-
6925	bei verbundenen Unternehmen, Beteiligungen und Sondervermögen	-	-	x	-
6926	bei öffentlichen Sonderrechnungen	-	-	x	-
6927	bei Kreditinstituten	46 039	50 331	-8,5	28,40
6928	beim sonstigen inländischen Bereich	-	-	x	-
6929	beim sonstigen ausländischen Bereich	-	-	x	-
6941	Sonstige Wertpapiersschulden	-	-	x	-
695	Rückflüsse von Ausleihungen	1 451	567	156,0	0,89
6950	an Bund	-	-	x	-
6951	an Land	-	-	x	-
6952	an Gemeinden und Gemeindeverbände	1 206	236	411,7	0,74
6953	an Zweckverbänden und dgl.	-	-	x	-
6954	an gesetzliche Sozialversicherungen	-	-	x	-
6955	an verbundenen Unternehmen, Beteiligungen und Sondervermögen	232	317	-26,6	0,14
6956	an öffentlichen Sonderrechnungen	9	11	-18,3	0,01
6957	an Kreditinstitute	-	-	x	-
6958	an sonstige inländische Bereiche	4	4	7,6	0,00
6959	an sonstige ausländische Bereiche	-	-	x	-

1.8.3.2 Entwicklung Auszahlungen Landkreise

Kto.- Nr.	Art der Auszahlung - Landessystematik -	01.01. - 31.12.		Verän- derung	Je Ein- wohner/-in
		2021	2020		2021
		1 000 EUR		um %	EUR
7	Auszahlungen	2 841 488	2 748 325	3,4	1 752,79
70	Personalauszahlungen	527 374	514 920	2,4	325,31
701	Dienstauszahlungen und dgl.	404 737	396 306	2,1	249,66
7011	an Beamte	42 100	42 363	-0,6	25,97
7012	an Arbeitnehmer	357 835	348 992	2,5	220,73
7019	an sonstige Beschäftigte	4 802	4 951	-3,0	2,96
702	Beiträge zu Versorgungskassen	48 050	47 155	1,9	29,64
7021	für Beamte	33 554	33 039	1,6	20,70
7022	für Arbeitnehmer	14 495	14 114	2,7	8,94
7029	für sonstige Beschäftigte	2	2	0,5	0,00
703	Beiträge zur gesetzlichen Sozialversicherung aus Dienstauszahlungen und dgl.	72 162	68 713	5,0	44,51
7031	für Beamte	-	-	x	-
7032	für Arbeitnehmer	72 000	68 519	5,1	44,41
7039	für sonstige Beschäftigte	162	194	-16,6	0,10
7041	Beihilfen, Unterstützungsleistungen für Beschäftigte	2 425	2 746	-11,7	1,50
71	Versorgungsauszahlungen	-	19	x	-
711	Versorgungsauszahlungen	-	19	x	-
7111	an Beamte	-	6	x	-
7112	an Arbeitnehmer	-	12	x	-
7119	an sonstige Beschäftigte	-	-	x	-
713	Beiträge zur gesetzlichen Sozialversicherung aus Versorgungsauszahlungen	-	-	x	-
7131	an Beamte	-	-	x	-
7132	an Arbeitnehmer	-	-	x	-
7139	an sonstige Beschäftigte	-	-	x	-
7141	Beihilfen, Unterstützungsleistungen für Versorgungsempfänger	-	-	x	-
72	Auszahlungen für Sach- und Dienstleistungen	225 490	208 704	8,0	139,10
7211	Unterhaltung der Grundstücke und baulichen Anlagen	27 055	29 328	-7,8	16,69
7221	Unterhaltung des sonstigen unbeweglichen Vermögens	13 610	13 572	0,3	8,40
723	Auszahlungen für Mieten und Pachten	20 711	20 438	1,3	12,78
7231	Auszahlungen für Mieten und Pachten	16 678	16 835	-0,9	10,29
7232	Auszahlungen für Leasing	4 034	3 604	11,9	2,49
7241	Bewirtschaftung der Grundstücke und baulichen Anlagen	63 494	58 505	8,5	39,17
725	Unterhaltung des beweglichen Vermögens	20 519	18 883	8,7	12,66
7251	Haltung von Fahrzeugen	3 507	3 320	5,6	2,16
7252	Erwerb geringwertiger Vermögensgegenstände	3 405	2 662	27,9	2,10
7255	Unterhaltung des sonstigen beweglichen Vermögens	13 608	12 901	5,5	8,39
7261	Besondere zahlungswirksame Aufwendungen für Beschäftigte	3 150	2 795	12,7	1,94
7271	Besondere Verwaltungs- und Betriebsauszahlungen	21 112	25 289	-16,5	13,02
7281	Auszahlungen für den Erwerb von Vorräten	666	611	9,1	0,41
7291	Auszahlungen für sonstige Dienstleistungen	55 172	39 283	40,4	34,03
73	Transferauszahlungen	1 090 343	1 038 262	5,0	672,59
731	Zuwendungen für laufende Zwecke	620 164	595 757	4,1	382,55
7310	an den Bund	330	268	23,0	0,20
7311	an das Land	1 329	1 182	12,4	0,82
7312	an Gemeinden und Gemeindeverbände	303 572	288 653	5,2	187,26
7313	an Zweckverbände und dgl.	4 635	5 103	-9,2	2,86
7314	an gesetzliche Sozialversicherungen	9	20	-57,0	0,01
7315	an verbundene Unternehmen, Sondervermögen und Beteiligungen	109 268	108 749	0,5	67,40
7316	an sonstige öffentliche Sonderrechnungen	14 646	13 515	8,4	9,03
7317	an private Unternehmen	53 982	51 954	3,9	33,30
7318	an übrige Bereiche	132 395	126 313	4,8	81,67
732	Schuldendiensthilfen	1 058	1 029	2,8	0,65

Noch 1.8.3.2 Entwicklung Auszahlungen Landkreise

Kto.- Nr.	Art der Auszahlung - Landessystematik -	01.01. - 31.12.		Verän- derung	Je Ein- wohner/-in
		2021	2020		2021
		1 000 EUR		um %	EUR
7320	an den Bund	-	-	x	-
7321	an das Land	-	-	x	-
7322	an Gemeinden und Gemeindeverbände	1 058	1 029	2,8	0,65
7323	an Zweckverbände und dgl.	-	-	x	-
7324	an gesetzliche Sozialversicherungen	-	-	x	-
7325	an verbundene Unternehmen, Sondervermögen und Beteiligungen	-	-	x	-
7326	an sonstige öffentliche Sonderrechnungen	-	-	x	-
7327	an private Unternehmen	-	-	x	-
7328	an übrige Bereiche	-	-	x	-
733	Sozialtransferauszahlungen	469 107	441 444	6,3	289,37
7331	Soziale Leistungen an natürliche Personen außerhalb von Einrichtungen	182 773	169 985	7,5	112,74
7332	Soziale Leistungen an natürliche Personen in Einrichtungen	211 765	199 508	6,1	130,63
7333	Leistungen für Unterkunft und Heizung an Arbeitsuchende	-	-	x	-
7334	Leistungen zur Eingliederung von Arbeitsuchenden, Betreuung und Beratung	269	254	6,0	0,17
7335	Einmalige Leistungen an Arbeitsuchende	-	-	x	-
7336	Arbeitslosengeld II und Sozialgeld	-	-	x	-
7337	Leistungen zur Eingliederung von Arbeitsuchenden	-	-	x	-
7338	Mehraufwandsentschädigung an erwerbsfähige Hilfsbedürftige	1	4	-67,1	0,00
7339	Sonstige soziale Leistungen	74 298	71 692	3,6	45,83
734	Steuerbeteiligungen	-	-	x	-
7341	Gewerbesteuerumlage	-	-	x	-
7342	Finanzierungsbeteiligung Fonds Deutsche Einheit	-	-	x	-
735	Allgemeine Zuweisungen	-	-	x	-
7351	an das Land	-	-	x	-
7352	an Gemeinden und Gemeindeverbände	-	-	x	-
7353	an Zweckverbände und dgl.	-	-	x	-
7354	Allgemeine Zuweisungen an gesetzliche Sozialversicherungen	-	-	x	-
737	Allgemeine Umlagen	-	-	x	-
7371	an das Land	-	-	x	-
7372	an Landkreise	-	-	x	-
7373	an Zweckverbände und dgl.	-	-	x	-
7374	an Verbandsgemeinden	-	-	x	-
7375	Sonstige Allgemeine Umlagen an Gemeinden und Gemeindeverbände	-	-	x	-
7391	Sonstige Transferauszahlungen	15	32	-54,3	0,01
74	Sonstige Auszahlungen aus laufender Verwaltungstätigkeit	784 906	775 204	1,3	484,18
7411	Sonstige Personal- und Versorgungsauszahlungen	2 631	2 586	1,7	1,62
742	Auszahlungen für die Inanspruchnahme von Rechten und Diensten	80 468	78 218	2,9	49,64
7421	Auszahlungen für ehrenamtliche und sonstige Tätigkeit	4 217	2 945	43,2	2,60
7429	Sonst. Auszahlungen für die Inanspruchnahme von Rechten und Diensten	76 251	75 273	1,3	47,04
7431	Geschäftsauszahlungen	27 990	27 134	3,2	17,27
7441	Steuern, Versicherungen, Schadensfälle	12 876	13 515	-4,7	7,94
745	Erstattungen für die Auszahlungen von Dritten aus laufender Verwaltungstätigkeit	182 241	166 135	9,7	112,42
7450	an den Bund	607	617	-1,6	0,37
7451	an das Land	11 499	10 332	11,3	7,09
7452	an Gemeinden und Gemeindeverbände	71 406	59 166	20,7	44,05
7453	an Zweckverbände und dgl.	52	49	6,1	0,03
7454	an gesetzliche Sozialversicherungen	13 273	13 950	-4,9	8,19
7455	an verbundene Unternehmen, Sondervermögen und Beteiligungen	71 314	70 119	1,7	43,99
7456	an sonstige öffentliche Sonderrechnungen	4 790	4 707	1,8	2,95
7457	an private Unternehmen	2 156	2 240	-3,7	1,33
7458	an übrige Bereiche	7 146	4 956	44,2	4,41

Noch 1.8.3.2 Entwicklung Auszahlungen Landkreise

Kto.- Nr.	Art der Auszahlung - Landessystematik -	01.01. - 31.12.		Verän- derung	Je Ein- wohner/-in
		2021	2020		2021
		1 000 EUR		um %	EUR
746	Aufgabenbezogene Leistungsbeteiligungen	477 377	486 829	-1,9	294,47
7461	an gemeinsamen Einrichtungen bei Leistungen für Unterkunft und Heizung an Arbeitsuchende	243 454	256 159	-5,0	150,18
7462	an gemeinsamen Einrichtungen bei Leistungen zur Eingliederung von Arbeitsuchenden, Betreuung und Beratung	800	687	16,4	0,49
7463	an gemeinsamen Einrichtungen bei einmaligen Leistungen an Arbeitsuchende	2 996	3 586	-16,5	1,85
7464	an gemeinsamen Einrichtungen beim Arbeitslosengeld II und Sozialgeld und Leistungen für Bildung und Teilhabe	179 542	174 094	3,1	110,75
7465	an gemeinsamen Einrichtungen bei der Eingliederung von Arbeitsuchenden	41 954	42 692	-1,7	25,88
7466	an gemeinsamen Einrichtungen für Bildung und Teilhabe	8 632	9 611	-10,2	5,32
748	Besondere Auszahlungen	639	10	x	0,39
7481	Bußgelder	-	0	x	-
7482	Säumniszuschläge	1	10	-88,6	0,00
7483	Auszahlungen aus der Inanspruchnahme von Gewährverträgen und Bürgschaften	638	-	x	0,39
7484	Fehlbelegungsabgabe	-	-	x	-
749	Weitere sonstige Auszahlungen aus laufender Verwaltungstätigkeit	684	777	-12,0	0,42
7491	Verfügungsmittel	38	43	-11,1	0,02
7492	Fraktionszuwendungen	359	352	1,8	0,22
7493	Übrige weitere sonstige Auszahlungen aus laufender Verwaltungstätigkeit	287	383	-24,9	0,18
75	Zinsen und ähnliche Auszahlungen	4 957	9 607	-48,4	3,06
751	Zinsauszahlungen	3 913	4 785	-18,2	2,41
7510	an den Bund	-	-	x	-
7511	an das Land	-	-	x	-
7512	an Gemeinden und Gemeindeverbände	-	-	x	-
7513	an Zweckverbände und dgl.	-	-	x	-
7514	an gesetzliche Sozialversicherungen	-	-	x	-
7515	an verbundene Unternehmen, Sondervermögen und Beteiligungen	-	-	x	-
7516	an öffentliche Sonderrechnungen	-	-	x	-
7517	an Kreditinstitute	3 913	4 785	-18,2	2,41
7518	an sonstigen inländischen Bereich	-	-	x	-
7519	an sonstigen ausländischen Bereich	-	-	x	-
759	Sonstige Finanzauszahlungen	1 044	4 822	-78,4	0,64
7591	Kreditbeschaffungskosten	-	4	x	-
7592	Verzinsung von Steuernachzahlungen	1	1	5,1	0,00
7594	Auszahlungen für Negativzinsen	679	420	61,7	0,42
7599	Sonstige Finanzauszahlungen	364	4 398	-91,7	0,22
78	Auszahlungen aus Investitionstätigkeit	146 395	127 674	14,7	90,30
781	Auszahlungen für Zuwendungen für Investitionsfördermaßnahmen	9 852	16 705	-41,0	6,08
7810	an Bund	-	-	x	-
7811	an Land	-	9	x	-
7812	an Gemeinden und Gemeindeverbände	2 631	1 716	53,3	1,62
7813	an Zweckverbände und dgl.	73	-	x	0,04
7814	an gesetzliche Sozialversicherungen	-	-	x	-
7815	an verbundene Unternehmen, Sondervermögen und Beteiligungen	1 768	2 161	-18,2	1,09
7816	an sonstige öffentliche Sonderrechnungen	1	-	x	0,00
7817	an private Unternehmen	5 371	12 815	-58,1	3,31
7818	an übrige Bereiche	8	4	96,0	0,00
7821	Auszahlungen für den Erwerb von Grundstücken, Gebäuden und Infrastrukturvermögen	3 373	1 562	115,9	2,08

Noch 1.8.3.2 Entwicklung Auszahlungen Landkreise

Kto.- Nr.	Art der Auszahlung - Landessystematik -	01.01. - 31.12.		Verän- derung	Je Ein- wohner/-in
		2021	2020		2021
		1 000 EUR		um %	EUR
783	Auszahlungen für den Erwerb von beweglichen oder immateriellen Vermögensgegenständen	34 706	21 254	63,3	21,41
7831	von mehr als 1000 Euro ohne Umsatzsteuer	16 688	9 664	72,7	10,29
7832	von mehr als 150 Euro bis zu 1000 Euro ohne Umsatzsteuer	10 100	7 603	32,8	6,23
7833	von beweglichen Vermögensgegenständen bis 150 Euro ohne Umsatzsteuer	-	-	x	-
7834	von immateriellen Vermögensgegenständen	7 918	3 987	98,6	4,88
7835	Auszahlungen für die Ablösung von Dauerlasten	-	-	x	-
784	Auszahlungen für den Erwerb von Finanzanlagen	25	144	-82,6	0,02
7842	von börsennotierten Aktien	-	-	x	-
7843	von nichtbörsennotierten Aktien	-	-	x	-
7844	von sonstigen Anteilsrechten	25	144	-82,6	0,02
7845	von Investmentzertifikaten	-	-	x	-
7846	von Kapitalmarktpapieren	-	-	x	-
7847	von Geldmarktpapieren	-	-	x	-
7848	von Finanzderivaten	-	-	x	-
785	Auszahlungen für Baumaßnahmen	98 438	87 726	12,2	60,72
7851	für Hochbaumaßnahmen	74 892	63 533	17,9	46,20
7852	für Tiefbaumaßnahmen	22 848	23 776	-3,9	14,09
7853	für sonstige Baumaßnahmen	698	417	67,2	0,43
7891	Sonstige Investitionsauszahlungen	1	284	-99,7	0,00
79	Auszahlungen aus Finanzierungstätigkeit	62 023	73 936	-16,1	38,26
7911	Auszahlungen zur Tilgung von Anleihen	-	-	x	-
792	Tilgung von Krediten für Investitionen und Investitionsfördermaßnahmen	53 281	73 391	-27,4	32,87
7920	beim Bund	-	-	x	-
7921	beim Land	-	-	x	-
7922	bei Gemeinden und Gemeindeverbänden	-	-	x	-
7923	bei Zweckverbänden und dgl.	-	-	x	-
7924	bei gesetzlichen Sozialversicherungen	-	-	x	-
7925	bei verbundenen Unternehmen, Beteiligungen und Sondervermögen	-	-	x	-
7926	bei öffentlichen Sonderrechnungen	-	-	x	-
7927	bei Kreditinstituten	53 281	73 391	-27,4	32,87
7928	beim sonstigen inländischen Bereich	-	-	x	-
7929	beim sonstigen ausländischen Bereich	-	-	x	-
7941	Tilgung sonstiger Wertpapierschulden	-	-	x	-
795	Gewährung von Ausleihungen	8 742	544	x	5,39
7950	an Bund	-	-	x	-
7951	an Land	-	-	x	-
7952	an Gemeinden und Gemeindeverbände	1 000	-	x	0,62
7953	an Zweckverbände und dgl.	-	-	x	-
7954	an gesetzliche Sozialversicherungen	-	-	x	-
7955	an verbundene Unternehmen, Beteiligungen und Sondervermögen	7 742	540	x	4,78
7956	an öffentliche Sonderrechnungen	-	-	x	-
7957	an Kreditinstitute	-	-	x	-
7958	an sonstige inländische Bereiche	-	4	x	-
7959	an sonstige ausländische Bereiche	-	-	x	-

1.8.3.3 Einzahlungen Land-

Kto.- Nr.	Produktklasse	Zentrale Verwaltung	Schule und Kultur	Soziales und Jugend
		1	2	3
	Art der Einzahlung - Landessystematik -	1 000 EUR		
6	Einzahlungen	89 946	41 226	1 079 116
60	Steuern und ähnliche Abgaben	-	-	-
601	Realsteuern	-	-	-
6011	Grundsteuer A	-	-	-
6012	Grundsteuer B	-	-	-
6013	Gewerbesteuer	-	-	-
602	Gemeindeanteile an den Gemeinschaftssteuern	-	-	-
6021	an der Einkommensteuer	-	-	-
6022	an der Umsatzsteuer	-	-	-
603	Sonstige Gemeindesteuern	-	-	-
6031	Vergnügungssteuer	-	-	-
6032	Hundesteuer	-	-	-
6033	Jagdsteuer	-	-	-
6034	Zweitwohnungsteuer	-	-	-
6035	Bettensteuer	-	-	-
6039	Sonstige örtliche Steuern	-	-	-
604	Steuerähnliche Einzahlungen	-	-	-
6042	Abgaben von Spielbanken	-	-	-
6049	Sonstige steuerähnliche Einzahlungen	-	-	-
605	Ausgleichsleistungen	-	-	-
6051	Leistungen nach dem Familienleistungsgesetz	-	-	-
6052	Leistungen des Landes aus der Umsetzung des SGB II	-	-	-
6053	Leistungen des Landes aus dem Ausgleich von Sonderlasten bei der Zusammenführung von Arbeitslosenhilfe und Sozialhilfe	-	-	-
61	Zuwendungen und allgemeine Umlagen	4 874	10 599	765 817
6111	Schlüsselzuweisungen und besondere Ergänzungszuweisungen vom Land	-	-	-
6121	Bedarfszuweisungen vom Land	-	-	-
613	Sonstige allgemeine Zuweisungen	-	-	-
6130	Sonstige allgemeine Zuweisungen vom Bund	-	-	-
6131	Sonstige allgemeine Zuweisungen vom Land	-	-	-
6132	von Gemeinden und Gemeindeverbänden	-	-	-
614	Zuweisungen und Zuschüsse für laufende Zwecke	4 874	10 599	400 496
6140	vom Bund	509	1 195	2 257
6141	vom Land	3 987	8 150	397 148
6142	von Gemeinden und Gemeindeverbänden	11	472	146
6143	von Zweckverbänden und dgl.	-	-	-
6144	von gesetzlichen Sozialversicherungen	319	10	24
6145	von verbundenen Unternehmen, Beteiligungen und Sondervermögen	-	188	-
6146	von sonstigen öffentlichen Sonderrechnungen	0	20	277
6147	von privaten Unternehmen	21	29	62
6148	von übrigen Bereichen	27	535	582
6182	Allgemeine Umlagen von Gemeinden	-	-	-
619	Aufgabenbezogene Leistungsbeteiligungen	-	-	365 321
6191	Leistungsbeteiligung bei Leistungen für Unterkunft und Heizung an Arbeitsuchende	-	-	143 825
6192	Leistungsbeteiligung beim Arbeitslosengeld II	-	-	179 542
6193	Leistungsbeteiligung bei der Eingliederung von Arbeitsuchenden	-	-	41 954
62	Sonstige Transfereinzahlungen	1	-	40 048
621	Ersatz von sozialen Leistungen außerhalb von Einrichtungen und von Eingliederungshilfen für behinderte Menschen	-	-	28 563
6211	Kostenbeiträge und Aufwendungsersatz; Kostenersatz	-	-	14 043

kreise nach Produktklassen

Gesundheit und Sport	Gestaltung der Umwelt	Zentrale Finanzdienst- leistungen	Insgesamt	Produktklasse
4	5	6	1 bis 6	
1 000 EUR				Art der Einzahlung - Landessystematik -
38 329	203 696	1 364 620	2 816 933	Einzahlungen
-	-	64 120	64 120	Steuern und ähnliche Abgaben
-	-	-	-	Realsteuern
-	-	-	-	Grundsteuer A
-	-	-	-	Grundsteuer B
-	-	-	-	Gewerbsteuer
-	-	-	-	Gemeindeanteile an den Gemeinschaftssteuern
-	-	-	-	an der Einkommensteuer
-	-	-	-	an der Umsatzsteuer
-	-	-	-	Sonstige Gemeindesteuern
-	-	-	-	Vergnügungssteuer
-	-	-	-	Hundsteuer
-	-	-	-	Jagdsteuer
-	-	-	-	Zweitwohnungsteuer
-	-	-	-	Bettensteuer
-	-	-	-	Sonstige örtliche Steuern
-	-	-	-	Steuerähnliche Einzahlungen
-	-	-	-	Abgaben von Spielbanken
-	-	-	-	Sonstige steuerähnliche Einzahlungen
-	-	64 120	64 120	Ausgleichsleistungen
-	-	-	-	Leistungen nach dem Familienleistungsgesetz
-	-	36 834	36 834	Leistungen des Landes aus der Umsetzung des SGB II
-	-	-	-	Leistungen des Landes aus dem Ausgleich von Sonderlasten bei der
-	-	27 286	27 286	Zusammenführung von Arbeitslosenhilfe und Sozialhilfe
7 374	92 794	1 210 315	2 091 772	Zuwendungen und allgemeine Umlagen
-	-	371 002	371 002	Schlüsselzuweisungen und besondere Ergänzungszuweisungen vom Land
-	-	-	-	Bedarfszuweisungen vom Land
-	-	153 678	153 678	Sonstige allgemeine Zuweisungen
-	-	-	-	Sonstige allgemeine Zuweisungen vom Bund
-	-	153 678	153 678	Sonstige allgemeine Zuweisungen vom Land
-	-	-	-	von Gemeinden und Gemeindeverbänden
7 374	92 794	-	516 136	Zuweisungen und Zuschüsse für laufende Zwecke
-	5 560	-	9 521	vom Bund
7 173	80 316	-	496 773	vom Land
-	717	-	1 346	von Gemeinden und Gemeindeverbänden
-	50	-	50	von Zweckverbänden und dgl.
57	-	-	410	von gesetzlichen Sozialversicherungen
-	600	-	788	von verbundenen Unternehmen, Beteiligungen und Sondervermögen
-	5 473	-	5 771	von sonstigen öffentlichen Sonderrechnungen
-	71	-	184	von privaten Unternehmen
143	6	-	1 293	von übrigen Bereichen
-	-	685 634	685 634	Allgemeine Umlagen von Gemeinden
-	-	-	365 321	Aufgabenbezogene Leistungsbeteiligungen
-	-	-	143 825	Leistungsbeteiligung bei Leistungen für Unterkunft und Heizung
-	-	-	179 542	an Arbeitsuchende
-	-	-	41 954	Leistungsbeteiligung beim Arbeitslosengeld II
-	-	-	-	Leistungsbeteiligung bei der Eingliederung von Arbeitsuchenden
0	26	1 361	41 436	Sonstige Transfereinzahlungen
-	-	-	-	Ersatz von sozialen Leistungen außerhalb von Einrichtungen und von
-	-	-	28 563	Eingliederungshilfen für behinderte Menschen
-	-	-	14 043	Kostenbeiträge und Aufwendungsersatz; Kostenersatz

Noch 1.8.3.3 Einzahlungen Land-

Kto.- Nr.	Produktklasse	Zentrale Verwaltung	Schule und Kultur	Soziales und Jugend
		1	2	3
	Art der Einzahlung - Landessystematik -	1 000 EUR		
6212	Übergeleitete Unterhaltsansprüche gegen bürgerlich-rechtliche Unterhaltsverpflichtete	-	-	8 204
6213	Leistungen von Sozialleistungsträgern	-	-	2 730
6214	Sonstige Ersatzleistungen	-	-	37
6215	Rückzahlung gewährter Hilfen (Tilgung und Zinsen von Darlehen)	-	-	3 548
622	Ersatz von sozialen Leistungen in Einrichtungen	-	-	11 485
6221	Kostenbeiträge und Aufwendungsersatz; Kostenersatz	-	-	7 325
6222	Übergeleitete Unterhaltsansprüche gegen bürgerlich-rechtliche Unterhaltsverpflichtete	-	-	420
6223	Leistungen von Sozialleistungsträgern	-	-	2 507
6224	Sonstige Ersatzleistungen	-	-	74
6225	Rückzahlung gewährter Hilfen (Tilgung und Zinsen von Darlehen)	-	-	1 158
623	Schuldendiensthilfen	-	-	-
6230	vom Bund	-	-	-
6231	vom Land	-	-	-
6232	von Gemeinden und Gemeindeverbänden	-	-	-
6233	von Zweckverbänden und dgl.	-	-	-
6234	von gesetzlichen Sozialversicherungen	-	-	-
6235	von verbundenen Unternehmen, Beteiligungen und Sondervermögen	-	-	-
6236	von sonstigen öffentlichen Sonderrechnungen	-	-	-
6237	von privaten Unternehmen	-	-	-
6238	von übrigen Bereichen	-	-	-
6291	Andere sonstige Transfereinzahlungen	1	-	0
63	Öffentlich-rechtliche Leistungsentgelte	46 739	4 440	120
6311	Verwaltungsgebühren	25 812	45	6
6321	Benutzungsgebühren und ähnliche Entgelte	20 928	4 395	115
6361	Zweckgebundene Abgaben	-	-	-
64	Privatrechtliche Leistungsentgelte, Kostenerstattungen und Kostenumlagen	27 768	5 701	272 639
6411	Einzahlungen aus Mieten und Pachten	5 773	774	787
6421	Einzahlungen aus dem Verkauf von Vorräten	4	17	56
6422	Einz. aus dem Verkauf von geringwertigen Vermögensgegenständen	3	2	-
6461	Sonstige privatrechtliche Leistungsentgelte	2 839	1 702	594
648	Einzahlungen aus Kostenerstattungen, Kostenumlagen	19 149	3 207	271 202
6480	vom Bund	13	356	64 179
6481	vom Land	5 392	213	180 720
6482	von Gemeinden und Gemeindeverbänden	3 793	2 375	9 517
6483	von Zweckverbänden und dgl.	74	-	-
6484	von gesetzlichen Sozialversicherungen	2 251	27	13 297
6485	von verbundenen Unternehmen, Sondervermögen und Beteiligungen	5 223	7	2 893
6486	von sonstigen öffentlichen Sonderrechnungen	450	21	5
6487	von privaten Unternehmen	215	19	49
6488	von übrigen Bereichen	1 737	191	541
65	Sonstige Einzahlungen aus laufender Verwaltungstätigkeit	3 632	71	238
6511	Konzessionsabgaben	-	-	-
6521	Erstattungen von Steuern	320	12	0
656	Besondere Einzahlungen	2 588	5	114
6561	Bußgelder	1 509	4	104
6562	Säumniszuschläge	1 080	1	10
6563	Einzahlungen aus der Inanspruchnahme von Gewährverträgen und Bürgschaften	-	-	-
6564	Fehlbelegungsabgabe	-	-	-
6591	Andere sonstige Einzahlungen aus laufender Verwaltungstätigkeit	723	54	124
66	Zinsen und ähnliche Einzahlungen	633	0	-

kreise nach Produktklassen

Gesundheit und Sport	Gestaltung der Umwelt	Zentrale Finanzdienst- leistungen	Insgesamt	Produktklasse
4	5	6	1 bis 6	
1 000 EUR				Art der Einzahlung - Landessystematik -
-	-	-	8 204	Übergeleitete Unterhaltsansprüche gegen bürgerlich-rechtliche Unterhaltsverpflichtete
-	-	-	2 730	Leistungen von Sozialleistungsträgern
-	-	-	37	Sonstige Ersatzleistungen
-	-	-	3 548	Rückzahlung gewährter Hilfen (Tilgung und Zinsen von Darlehen)
-	-	-	11 485	Ersatz von sozialen Leistungen in Einrichtungen
-	-	-	7 325	Kostenbeiträge und Aufwendungsersatz; Kostenersatz
-	-	-	420	Übergeleitete Unterhaltsansprüche gegen bürgerlich-rechtliche Unterhaltsverpflichtete
-	-	-	2 507	Leistungen von Sozialleistungsträgern
-	-	-	74	Sonstige Ersatzleistungen
-	-	-	1 158	Rückzahlung gewährter Hilfen (Tilgung und Zinsen von Darlehen)
-	-	1 361	1 361	Schuldendiensthilfen
-	-	-	-	vom Bund
-	-	-	-	vom Land
-	-	1 361	1 361	von Gemeinden und Gemeindeverbänden
-	-	-	-	von Zweckverbänden und dgl.
-	-	-	-	von gesetzlichen Sozialversicherungen
-	-	-	-	von verbundenen Unternehmen, Beteiligungen und Sondervermögen
-	-	-	-	von sonstigen öffentlichen Sonderrechnungen
-	-	-	-	von privaten Unternehmen
-	-	-	-	von übrigen Bereichen
0	26	-	27	Andere sonstige Transfereinzahlungen
769	64 381	-	116 449	Öffentlich-rechtliche Leistungsentgelte
760	21 001	-	47 624	Verwaltungsgebühren
9	43 380	-	68 825	Benutzungsgebühren und ähnliche Entgelte
-	-	-	-	Zweckgebundene Abgaben
28 125	19 045	-	353 279	Privatrechtliche Leistungsentgelte, Kostenerstattungen und Kostenumlagen
29	110	-	7 472	Einzahlungen aus Mieten und Pachten
-	1 847	-	1 924	Einzahlungen aus dem Verkauf von Vorräten
-	-	-	5	Einz. aus dem Verkauf von geringwertigen Vermögensgegenständen
194	2 279	-	7 608	Sonstige privatrechtliche Leistungsentgelte
27 902	14 810	-	336 270	Einzahlungen aus Kostenerstattungen, Kostenumlagen
253	22	-	64 823	vom Bund
26 164	8 060	-	220 548	vom Land
56	657	-	16 397	von Gemeinden und Gemeindeverbänden
-	39	-	113	von Zweckverbänden und dgl.
157	27	-	15 758	von gesetzlichen Sozialversicherungen
395	1 363	-	9 881	von verbundenen Unternehmen, Sondervermögen und Beteiligungen
-	19	-	496	von sonstigen öffentlichen Sonderrechnungen
18	2 058	-	2 359	von privaten Unternehmen
860	2 566	-	5 895	von übrigen Bereichen
229	503	25	4 699	Sonstige Einzahlungen aus laufender Verwaltungstätigkeit
-	-	-	-	Konzessionsabgaben
-	57	-	391	Erstattungen von Steuern
0	378	22	3 107	Besondere Einzahlungen
0	248	-	1 865	Bußgelder
-	36	22	1 147	Säumniszuschläge
-	94	-	94	Einzahlungen aus der Inanspruchnahme von Gewährverträgen und Bürgschaften
-	-	-	-	Fehlbelegungsabgabe
229	68	3	1 201	Andere sonstige Einzahlungen aus laufender Verwaltungstätigkeit
348	2 243	728	3 952	Zinsen und ähnliche Einzahlungen

Noch 1.8.3.3 Einzahlungen Land-

Kto.- Nr.	Produktklasse	Zentrale Verwaltung	Schule und Kultur	Soziales und Jugend
		1	2	3
	Art der Einzahlung - Landessystematik -	1 000 EUR		
661	Zinseinzahlungen	225	0	-
6610	vom Bund	-	-	-
6611	vom Land	-	-	-
6612	von Gemeinden und Gemeindeverbänden	-	-	-
6613	von Zweckverbänden und dgl.	-	-	-
6614	von gesetzlichen Sozialversicherungen	-	-	-
6615	von verbundenen Unternehmen, Beteiligungen und Sondervermögen	-	-	-
6616	von öffentlichen Sonderrechnungen	-	-	-
6617	von Kreditinstituten	225	-	-
6618	vom sonstigen inländischen Bereich	-	0	-
6619	vom sonstigen ausländischen Bereich	-	-	-
6651	Einzahlungen von Gewinnanteilen aus verbundenen Unternehmen und Beteiligungen	409	-	-
6691	Sonstige Finanzeinzahlungen	-	-	-
68	Einzahlungen aus Investitionstätigkeit	6 287	20 361	28
681	Einzahlungen aus Zuwendungen für Investitionen und Investitionsfördermaßnahmen	3 383	20 283	28
6810	vom Bund	-	249	-
6811	vom Land	2 194	19 412	26
6812	von Gemeinden und Gemeindeverbänden	785	458	0
6813	von Zweckverbänden und dgl.	-	-	-
6814	von gesetzlichen Sozialversicherungen	-	-	-
6815	von verbundenen Unternehmen, Sondervermögen und Beteiligungen	396	1	-
6816	von sonstigen öffentlichen Sonderrechnungen	-	60	2
6817	von privaten Unternehmen	8	32	-
6818	von übrigen Bereichen	-	72	-
6821	Einzahlungen aus der Veräußerung von Grundstücken, Gebäuden und Infrastrukturvermögen	2 836	18	-
683	Einzahlungen aus der Veräußerung von beweglichen oder immateriellen Vermögensgegenständen	47	46	-
6831	von mehr als 1000 Euro ohne Umsatzsteuer	32	45	-
6832	von mehr als 150 bis 1000 Euro ohne Umsatzsteuer	14	1	-
6833	von beweglichen Vermögensgegenständen bis 150 Euro ohne Umsatzsteuer	0	-	-
6834	von immateriellen Vermögensgegenständen	-	-	-
684	Einzahlungen aus der Veräußerung von Finanzanlagen	22	-	-
6842	von börsennotierten Aktien	-	-	-
6843	von nichtbörsennotierten Aktien	-	-	-
6844	von sonstigen Anteilsrechten und Kapitaleinlagen Dritter	22	-	-
6845	von Investmentzertifikaten	-	-	-
6846	von Kapitalmarktpapieren	-	-	-
6847	von Geldmarktpapieren	-	-	-
6848	von Finanzderivaten	-	-	-
6849	Sonstige Finanzanlagen	-	-	-
6851	Einzahlungen für Baumaßnahmen	-	11	-
6881	Einzahlungen aus Beiträgen und ähnlichen Entgelten	-	-	-
6891	Sonstige Investitionseinzahlungen	1	4	-
69	Einzahlungen aus Finanzierungstätigkeit	11	53	225
6911	Einzahlungen aus der Ausgabe von Anleihen	-	-	-
692	Kreditaufnahmen für Investitionen und Investitionsfördermaßnahmen	-	-	-
6920	beim Bund	-	-	-
6921	beim Land	-	-	-
6922	bei Gemeinden und Gemeindeverbänden	-	-	-

kreise nach Produktklassen

Gesundheit und Sport	Gestaltung der Umwelt	Zentrale Finanzdienst- leistungen	Insgesamt	Produktklasse
4	5	6	1 bis 6	
1 000 EUR				Art der Einzahlung - Landessystematik -
-	4	705	935	Zinseinzahlungen
-	-	-	-	vom Bund
-	-	-	-	vom Land
-	-	-	-	von Gemeinden und Gemeindeverbänden
-	-	-	-	von Zweckverbänden und dgl.
-	-	-	-	von gesetzlichen Sozialversicherungen
-	-	1	1	von verbundenen Unternehmen, Beteiligungen und Sondervermögen
-	0	-	0	von öffentlichen Sonderrechnungen
-	4	701	930	von Kreditinstituten
-	-	4	4	vom sonstigen inländischen Bereich
-	-	-	-	vom sonstigen ausländischen Bereich
-	2 236	-	2 645	Einzahlungen von Gewinnanteilen aus verbundenen Unternehmen und Beteiligungen
348	3	22	373	Sonstige Finanzeinzahlungen
1 485	24 572	41 002	93 736	Einzahlungen aus Investitionstätigkeit
1 481	24 073	41 002	90 249	Einzahlungen aus Zuwendungen für Investitionen und Investitionsfördermaßnahmen
134	1 563	-	1 945	vom Bund
1 333	21 647	41 002	85 614	vom Land
-	158	-	1 401	von Gemeinden und Gemeindeverbänden
-	110	-	110	von Zweckverbänden und dgl.
-	-	-	-	von gesetzlichen Sozialversicherungen
-	444	-	841	von verbundenen Unternehmen, Sondervermögen und Beteiligungen
-	144	-	205	von sonstigen öffentlichen Sonderrechnungen
14	8	-	62	von privaten Unternehmen
-	-	-	72	von übrigen Bereichen
-	2	-	2 856	Einzahlungen aus der Veräußerung von Grundstücken, Gebäuden und Infrastrukturvermögen
2	55	-	150	Einzahlungen aus der Veräußerung von beweglichen oder immateriellen Vermögensgegenständen
2	1	-	80	von mehr als 1000 Euro ohne Umsatzsteuer
-	-	-	15	von mehr als 150 bis 1000 Euro ohne Umsatzsteuer
-	-	-	0	von beweglichen Vermögensgegenständen bis 150 Euro ohne Umsatzsteuer
-	55	-	55	von immateriellen Vermögensgegenständen
-	57	-	78	Einzahlungen aus der Veräußerung von Finanzanlagen
-	-	-	-	von börsennotierten Aktien
-	-	-	-	von nichtbörsennotierten Aktien
-	57	-	78	von sonstigen Anteilsrechten und Kapitaleinlagen Dritter
-	-	-	-	von Investmentzertifikaten
-	-	-	-	von Kapitalmarktpapieren
-	-	-	-	von Geldmarktpapieren
-	-	-	-	von Finanzderivaten
-	-	-	-	Sonstige Finanzanlagen
2	385	-	398	Einzahlungen für Baumaßnahmen
-	-	-	-	Einzahlungen aus Beiträgen und ähnlichen Entgelten
-	-	-	5	Sonstige Investitionseinzahlungen
-	131	47 069	47 489	Einzahlungen aus Finanzierungstätigkeit
-	-	-	-	Einzahlungen aus der Ausgabe von Anleihen
-	-	46 039	46 039	Kreditaufnahmen für Investitionen und Investitionsfördermaßnahmen
-	-	-	-	beim Bund
-	-	-	-	beim Land
-	-	-	-	bei Gemeinden und Gemeindeverbänden

Noch 1.8.3.3 Einzahlungen Land-

Kto.- Nr.	Produktklasse	Zentrale Verwaltung	Schule und Kultur	Soziales und Jugend
		1	2	3
	Art der Einzahlung - Landessystematik -		1 000 EUR	
6923	bei Zweckverbänden und dgl.	-	-	-
6924	bei gesetzlichen Sozialversicherungen	-	-	-
6925	bei verbundenen Unternehmen, Beteiligungen und Sondervermögen	-	-	-
6926	bei öffentlichen Sonderrechnungen	-	-	-
6927	bei Kreditinstituten	-	-	-
6928	beim sonstigen inländischen Bereich	-	-	-
6929	beim sonstigen ausländischen Bereich	-	-	-
6941	Sonstige Wertpapiersschulden	-	-	-
695	Rückflüsse von Ausleihungen	11	53	225
6950	an Bund	-	-	-
6951	an Land	-	-	-
6952	an Gemeinden und Gemeindeverbände	-	53	-
6953	an Zweckverbänden und dgl.	-	-	-
6954	an gesetzliche Sozialversicherungen	-	-	-
6955	an verbundenen Unternehmen, Beteiligungen und Sondervermögen	7	-	225
6956	an öffentlichen Sonderrechnungen	-	-	-
6957	an Kreditinstitute	-	-	-
6958	an sonstige inländische Bereiche	4	-	-
6959	an sonstige ausländische Bereiche	-	-	-

kreise nach Produktklassen

Gesundheit und Sport	Gestaltung der Umwelt	Zentrale Finanzdienst- leistungen	Insgesamt	Produktklasse
4	5	6	1 bis 6	
1 000 EUR				Art der Einzahlung - Landessystematik -
-	-	-	-	bei Zweckverbänden und dgl.
-	-	-	-	bei gesetzlichen Sozialversicherungen
-	-	-	-	bei verbundenen Unternehmen, Beteiligungen und Sondervermögen
-	-	-	-	bei öffentlichen Sonderrechnungen
-	-	46 039	46 039	bei Kreditinstituten
-	-	-	-	beim sonstigen inländischen Bereich
-	-	-	-	beim sonstigen ausländischen Bereich
-	-	-	-	Sonstige Wertpapierschulden
-	131	1 030	1 451	Rückflüsse von Ausleihungen
-	-	-	-	an Bund
-	-	-	-	an Land
-	122	1 030	1 206	an Gemeinden und Gemeindeverbände
-	-	-	-	an Zweckverbänden und dgl.
-	-	-	-	an gesetzliche Sozialversicherungen
-	-	-	232	an verbundenen Unternehmen, Beteiligungen und Sondervermögen
-	9	-	9	an öffentlichen Sonderrechnungen
-	-	-	-	an Kreditinstitute
-	-	-	4	an sonstige inländische Bereiche
-	-	-	-	an sonstige ausländische Bereiche

1.8.3.4 Auszahlungen Land-

Kto.- Nr.	Produktklasse	Zentrale Verwaltung	Schule und Kultur	Soziales und Jugend
		1	2	3
	Art der Auszahlung - Landessystematik -	1 000 EUR		
7	Auszahlungen	370 803	309 621	1 694 148
70	Personalauszahlungen	228 940	65 014	128 440
701	Dienstauszahlungen und dgl.	169 171	52 745	100 009
7011	an Beamte	26 484	702	7 961
7012	an Arbeitnehmer	142 323	48 583	91 812
7019	an sonstige Beschäftigte	364	3 460	236
702	Beiträge zu Versorgungskassen	28 968	2 323	9 595
7021	für Beamte	23 168	367	5 854
7022	für Arbeitnehmer	5 799	1 955	3 741
7029	für sonstige Beschäftigte	0	1	0
703	Beiträge zur gesetzlichen Sozialversicherung aus Dienstauszahlungen und dgl.	29 439	9 842	18 285
7031	für Beamte	-	-	-
7032	für Arbeitnehmer	29 423	9 718	18 280
7039	für sonstige Beschäftigte	17	125	5
7041	Beihilfen, Unterstützungsleistungen für Beschäftigte	1 362	104	550
71	Versorgungsauszahlungen	-	-	-
711	Versorgungsauszahlungen	-	-	-
7111	an Beamte	-	-	-
7112	an Arbeitnehmer	-	-	-
7119	an sonstige Beschäftigte	-	-	-
713	Beiträge zur gesetzlichen Sozialversicherung aus Versorgungsauszahlungen	-	-	-
7131	an Beamte	-	-	-
7132	an Arbeitnehmer	-	-	-
7139	an sonstige Beschäftigte	-	-	-
7141	Beihilfen, Unterstützungsleistungen für Versorgungsempfänger	-	-	-
72	Auszahlungen für Sach- und Dienstleistungen	67 685	61 693	14 063
7211	Unterhaltung der Grundstücke und baulichen Anlagen	9 486	15 234	493
7221	Unterhaltung des sonstigen unbeweglichen Vermögens	146	70	-
723	Auszahlungen für Mieten und Pachten	10 347	3 744	3 371
7231	Auszahlungen für Mieten und Pachten	7 077	3 624	3 224
7232	Auszahlungen für Leasing	3 270	120	147
7241	Bewirtschaftung der Grundstücke und baulichen Anlagen	20 832	33 216	4 331
725	Unterhaltung des beweglichen Vermögens	13 433	3 773	876
7251	Haltung von Fahrzeugen	1 897	72	137
7252	Erwerb geringwertiger Vermögensgegenstände	934	1 986	149
7255	Unterhaltung des sonstigen beweglichen Vermögens	10 602	1 715	589
7261	Besondere zahlungswirksame Aufwendungen für Beschäftigte	2 446	61	302
7271	Besondere Verwaltungs- und Betriebsauszahlungen	2 850	3 782	1 284
7281	Auszahlungen für den Erwerb von Vorräten	448	37	0
7291	Auszahlungen für sonstige Dienstleistungen	7 696	1 777	3 406
73	Transferauszahlungen	6 088	15 411	933 370
731	Zuwendungen für laufende Zwecke	5 132	15 310	464 248
7310	an den Bund	-	33	293
7311	an das Land	42	104	871
7312	an Gemeinden und Gemeindeverbände	1 061	2 612	290 544
7313	an Zweckverbände und dgl.	121	2 407	-
7314	an gesetzliche Sozialversicherungen	-	-	9
7315	an verbundene Unternehmen, Sondervermögen und Beteiligungen	374	6 912	18 593
7316	an sonstige öffentliche Sonderrechnungen	108	362	11 687
7317	an private Unternehmen	1 694	411	19 435
7318	an übrige Bereiche	1 732	2 470	122 815
732	Schuldendiensthilfen	957	101	-

kreise nach Produktklassen

Gesundheit und Sport	Gestaltung der Umwelt	Zentrale Finanzdienst- leistungen	Insgesamt	Produktklasse
4	5	6	1 bis 6	
1 000 EUR				Art der Auszahlung - Landessystematik -
66 825	340 984	59 108	2 841 488	Auszahlungen
31 466	73 515	-	527 374	Personalauszahlungen
25 612	57 199	-	404 737	Dienstauszahlungen und dgl.
1 043	5 910	-	42 100	an Beamte
23 861	51 256	-	357 835	an Arbeitnehmer
708	33	-	4 802	an sonstige Beschäftigte
1 372	5 793	-	48 050	Beiträge zu Versorgungskassen
462	3 703	-	33 554	für Beamte
910	2 090	-	14 495	für Arbeitnehmer
0	-	-	2	für sonstige Beschäftigte
4 387	10 208	-	72 162	Beiträge zur gesetzlichen Sozialversicherung aus Dienstauszahlungen und dgl.
-	-	-	-	für Beamte
4 384	10 196	-	72 000	für Arbeitnehmer
4	11	-	162	für sonstige Beschäftigte
95	315	-	2 425	Beihilfen, Unterstützungsleistungen für Beschäftigte
-	-	-	-	Versorgungsauszahlungen
-	-	-	-	Versorgungsauszahlungen
-	-	-	-	an Beamte
-	-	-	-	an Arbeitnehmer
-	-	-	-	an sonstige Beschäftigte
-	-	-	-	Beiträge zur gesetzlichen Sozialversicherung aus Versorgungsauszahlungen
-	-	-	-	an Beamte
-	-	-	-	an Arbeitnehmer
-	-	-	-	an sonstige Beschäftigte
-	-	-	-	Beihilfen, Unterstützungsleistungen für Versorgungsempfänger
20 437	61 611	-	225 490	Auszahlungen für Sach- und Dienstleistungen
1 699	143	-	27 055	Unterhaltung der Grundstücke und baulichen Anlagen
-	13 394	-	13 610	Unterhaltung des sonstigen unbeweglichen Vermögens
2 375	875	-	20 711	Auszahlungen für Mieten und Pachten
2 295	458	-	16 678	Auszahlungen für Mieten und Pachten
79	418	-	4 034	Auszahlungen für Leasing
4 543	573	-	63 494	Bewirtschaftung der Grundstücke und baulichen Anlagen
670	1 767	-	20 519	Unterhaltung des beweglichen Vermögens
112	1 287	-	3 507	Haltung von Fahrzeugen
255	81	-	3 405	Erwerb geringwertiger Vermögensgegenstände
303	399	-	13 608	Unterhaltung des sonstigen beweglichen Vermögens
235	105	-	3 150	Besondere zahlungswirksame Aufwendungen für Beschäftigte
1 328	11 868	-	21 112	Besondere Verwaltungs- und Betriebsauszahlungen
173	8	-	666	Auszahlungen für den Erwerb von Vorräten
9 414	32 879	-	55 172	Auszahlungen für sonstige Dienstleistungen
4 835	130 639	-	1 090 343	Transferauszahlungen
4 835	130 639	-	620 164	Zuwendungen für laufende Zwecke
-	4	-	330	an den Bund
6	305	-	1 329	an das Land
23	9 331	-	303 572	an Gemeinden und Gemeindeverbände
-	2 107	-	4 635	an Zweckverbände und dgl.
-	-	-	9	an gesetzliche Sozialversicherungen
5	83 383	-	109 268	an verbundene Unternehmen, Sondervermögen und Beteiligungen
1 205	1 284	-	14 646	an sonstige öffentliche Sonderrechnungen
254	32 188	-	53 982	an private Unternehmen
3 343	2 036	-	132 395	an übrige Bereiche
-	-	-	1 058	Schuldendiensthilfen

Noch 1.8.3.4 Auszahlungen Land-

Kto.- Nr.	Produktklasse	Zentrale Verwaltung	Schule und Kultur	Soziales und Jugend
		1	2	3
	Art der Auszahlung - Landessystematik -		1 000 EUR	
7320	an den Bund	-	-	-
7321	an das Land	-	-	-
7322	an Gemeinden und Gemeindeverbände	957	101	-
7323	an Zweckverbände und dgl.	-	-	-
7324	an gesetzliche Sozialversicherungen	-	-	-
7325	an verbundene Unternehmen, Sondervermögen und Beteiligungen	-	-	-
7326	an sonstige öffentliche Sonderrechnungen	-	-	-
7327	an private Unternehmen	-	-	-
7328	an übrige Bereiche	-	-	-
733	Sozialtransferauszahlungen	-	-	469 107
7331	Soziale Leistungen an natürliche Personen außerhalb von Einrichtungen	-	-	182 773
7332	Soziale Leistungen an natürliche Personen in Einrichtungen	-	-	211 765
7333	Leistungen für Unterkunft und Heizung an Arbeitsuchende	-	-	-
7334	Leistungen zur Eingliederung von Arbeitsuchenden, Betreuung und Beratung	-	-	269
7335	Einmalige Leistungen an Arbeitsuchende	-	-	-
7336	Arbeitslosengeld II und Sozialgeld	-	-	-
7337	Leistungen zur Eingliederung von Arbeitsuchenden	-	-	-
7338	Mehraufwandsentschädigung an erwerbsfähige Hilfsbedürftige	-	-	1
7339	Sonstige soziale Leistungen	-	-	74 298
734	Steuerbeteiligungen	-	-	-
7341	Gewerbesteuerumlage	-	-	-
7342	Finanzierungsbeteiligung Fonds Deutsche Einheit	-	-	-
735	Allgemeine Zuweisungen	-	-	-
7351	an das Land	-	-	-
7352	an Gemeinden und Gemeindeverbände	-	-	-
7353	an Zweckverbände und dgl.	-	-	-
7354	Allgemeine Zuweisungen an gesetzliche Sozialversicherungen	-	-	-
737	Allgemeine Umlagen	-	-	-
7371	an das Land	-	-	-
7372	an Landkreise	-	-	-
7373	an Zweckverbände und dgl.	-	-	-
7374	an Verbandsgemeinden	-	-	-
7375	Sonstige Allgemeine Umlagen an Gemeinden und Gemeindeverbände	-	-	-
7391	Sonstige Transferauszahlungen	-	-	15
74	Sonstige Auszahlungen aus laufender Verwaltungstätigkeit	42 924	87 261	617 300
7411	Sonstige Personal- und Versorgungsauszahlungen	1 869	160	258
742	Auszahlungen für die Inanspruchnahme von Rechten und Diensten	4 837	72 475	280
7421	Auszahlungen für ehrenamtliche und sonstige Tätigkeit	2 779	6	169
7429	Sonst. Auszahlungen für die Inanspruchnahme von Rechten und Diensten	2 058	72 469	111
7431	Geschäftsauszahlungen	15 652	1 918	912
7441	Steuern, Versicherungen, Schadensfälle	10 450	2 004	145
745	Erstattungen für die Auszahlungen von Dritten aus laufender Verwaltungstätigkeit	9 487	10 700	138 301
7450	an den Bund	594	1	12
7451	an das Land	601	-	7 980
7452	an Gemeinden und Gemeindeverbände	4 037	8 613	57 587
7453	an Zweckverbände und dgl.	-	6	-
7454	an gesetzliche Sozialversicherungen	1	-	13 272
7455	an verbundene Unternehmen, Sondervermögen und Beteiligungen	1 985	405	53 254
7456	an sonstige öffentliche Sonderrechnungen	1 719	509	2 520
7457	an private Unternehmen	47	293	375
7458	an übrige Bereiche	503	873	3 300

kreise nach Produktklassen

Gesundheit und Sport	Gestaltung der Umwelt	Zentrale Finanzdienst- leistungen	Insgesamt	Produktklasse
4	5	6	1 bis 6	
1 000 EUR				Art der Auszahlung - Landessystematik -
-	-	-	-	an den Bund
-	-	-	-	an das Land
-	-	-	1 058	an Gemeinden und Gemeindeverbände
-	-	-	-	an Zweckverbände und dgl.
-	-	-	-	an gesetzliche Sozialversicherungen
-	-	-	-	an verbundene Unternehmen, Sondervermögen und Beteiligungen
-	-	-	-	an sonstige öffentliche Sonderrechnungen
-	-	-	-	an private Unternehmen
-	-	-	-	an übrige Bereiche
-	-	-	469 107	Sozialtransferauszahlungen
-	-	-	182 773	Soziale Leistungen an natürliche Personen außerhalb von Einrichtungen
-	-	-	211 765	Soziale Leistungen an natürliche Personen in Einrichtungen
-	-	-	-	Leistungen für Unterkunft und Heizung an Arbeitsuchende
-	-	-	-	Leistungen zur Eingliederung von Arbeitsuchenden, Betreuung und Beratung
-	-	-	269	Einmalige Leistungen an Arbeitsuchende
-	-	-	-	Arbeitslosengeld II und Sozialgeld
-	-	-	-	Leistungen zur Eingliederung von Arbeitsuchenden
-	-	-	1	Mehraufwandsentschädigung an erwerbsfähige Hilfsbedürftige
-	-	-	74 298	Sonstige soziale Leistungen
-	-	-	-	Steuerbeteiligungen
-	-	-	-	Gewerbesteuerumlage
-	-	-	-	Finanzierungsbeteiligung Fonds Deutsche Einheit
-	-	-	-	Allgemeine Zuweisungen
-	-	-	-	an das Land
-	-	-	-	an Gemeinden und Gemeindeverbände
-	-	-	-	an Zweckverbände und dgl.
-	-	-	-	Allgemeine Zuweisungen an gesetzliche Sozialversicherungen
-	-	-	-	Allgemeine Umlagen
-	-	-	-	an das Land
-	-	-	-	an Landkreise
-	-	-	-	an Zweckverbände und dgl.
-	-	-	-	an Verbandsgemeinden
-	-	-	-	Sonstige Allgemeine Umlagen an Gemeinden und Gemeindeverbände
-	-	-	15	Sonstige Transferauszahlungen
6 021	31 401	-	784 906	Sonstige Auszahlungen aus laufender Verwaltungstätigkeit
150	193	-	2 631	Sonstige Personal- und Versorgungsauszahlungen
1 221	1 654	-	80 468	Auszahlungen für die Inanspruchnahme von Rechten und Diensten
1 204	59	-	4 217	Auszahlungen für ehrenamtliche und sonstige Tätigkeit
17	1 595	-	76 251	Sonst. Auszahlungen für die Inanspruchnahme von Rechten und Diensten
1 299	8 208	-	27 990	Geschäftsauszahlungen
99	177	-	12 876	Steuern, Versicherungen, Schadensfälle
3 251	20 502	-	182 241	Erstattungen für die Auszahlungen von Dritten aus laufender Verwaltungstätigkeit
-	-	-	607	an den Bund
59	2 859	-	11 499	an das Land
832	337	-	71 406	an Gemeinden und Gemeindeverbände
-	46	-	52	an Zweckverbände und dgl.
-	-	-	13 273	an gesetzliche Sozialversicherungen
62	15 607	-	71 314	an verbundene Unternehmen, Sondervermögen und Beteiligungen
-	41	-	4 790	an sonstige öffentliche Sonderrechnungen
106	1 335	-	2 156	an private Unternehmen
2 191	278	-	7 146	an übrige Bereiche

Noch 1.8.3.4 Auszahlungen Land-

Kto.- Nr.	Produktklasse	Zentrale Verwaltung	Schule und Kultur	Soziales und Jugend
		1	2	3
	Art der Auszahlung - Landessystematik -		1 000 EUR	
746	Aufgabenbezogene Leistungsbeteiligungen	-	-	477 377
7461	an gemeinsamen Einrichtungen bei Leistungen für Unterkunft und Heizung an Arbeitsuchende	-	-	243 454
7462	an gemeinsamen Einrichtungen bei Leistungen zur Eingliederung von Arbeitsuchenden, Betreuung und Beratung	-	-	800
7463	an gemeinsamen Einrichtungen bei einmaligen Leistungen an Arbeitsuchende	-	-	2 996
7464	an gemeinsamen Einrichtungen beim Arbeitslosengeld II und Sozialgeld und Leistungen für Bildung und Teilhabe	-	-	179 542
7465	an gemeinsamen Einrichtungen bei der Eingliederung von Arbeitsuchenden	-	-	41 954
7466	an gemeinsamen Einrichtungen für Bildung und Teilhabe	-	-	8 632
748	Besondere Auszahlungen	1	0	-
7481	Bußgelder	-	-	-
7482	Säumniszuschläge	1	0	-
7483	Auszahlungen aus der Inanspruchnahme von Gewährverträgen und Bürgschaften	-	-	-
7484	Fehlbelegungsabgabe	-	-	-
749	Weitere sonstige Auszahlungen aus laufender Verwaltungstätigkeit	628	2	27
7491	Verfügungsmittel	38	-	-
7492	Fraktionszuwendungen	359	-	-
7493	Übrige weitere sonstige Auszahlungen aus laufender Verwaltungstätigkeit	231	2	27
75	Zinsen und ähnliche Auszahlungen	20	8	6
751	Zinsauszahlungen	0	-	-
7510	an den Bund	-	-	-
7511	an das Land	-	-	-
7512	an Gemeinden und Gemeindeverbände	-	-	-
7513	an Zweckverbände und dgl.	-	-	-
7514	an gesetzliche Sozialversicherungen	-	-	-
7515	an verbundene Unternehmen, Sondervermögen und Beteiligungen	-	-	-
7516	an öffentliche Sonderrechnungen	-	-	-
7517	an Kreditinstitute	0	-	-
7518	an sonstigen inländischen Bereich	-	-	-
7519	an sonstigen ausländischen Bereich	-	-	-
759	Sonstige Finanzauszahlungen	20	8	6
7591	Kreditbeschaffungskosten	-	-	-
7592	Verzinsung von Steuernachzahlungen	0	-	-
7594	Auszahlungen für Negativzinsen	1	-	-
7599	Sonstige Finanzauszahlungen	20	8	6
78	Auszahlungen aus Investitionstätigkeit	25 146	80 234	727
781	Auszahlungen für Zuwendungen für Investitionsfördermaßnahmen	1 284	2 166	7
7810	an Bund	-	-	-
7811	an Land	-	-	-
7812	an Gemeinden und Gemeindeverbände	118	1 962	4
7813	an Zweckverbände und dgl.	-	-	-
7814	an gesetzliche Sozialversicherungen	-	-	-
7815	an verbundene Unternehmen, Sondervermögen und Beteiligungen	-	-	-
7816	an sonstige öffentliche Sonderrechnungen	-	-	-
7817	an private Unternehmen	1 164	201	-
7818	an übrige Bereiche	2	2	3
7821	Auszahlungen für den Erwerb von Grundstücken, Gebäuden und Infrastrukturvermögen	60	2 615	-

kreise nach Produktklassen

Gesundheit und Sport	Gestaltung der Umwelt	Zentrale Finanzdienst- leistungen	Insgesamt	Produktklasse
4	5	6	1 bis 6	
1 000 EUR				Art der Auszahlung - Landessystematik -
-	-	-	477 377	Aufgabenbezogene Leistungsbeteiligungen
-	-	-	243 454	an gemeinsamen Einrichtungen bei Leistungen für Unterkunft und Heizung an Arbeitsuchende
-	-	-	800	an gemeinsamen Einrichtungen bei Leistungen zur Eingliederung von Arbeitsuchenden, Betreuung und Beratung
-	-	-	2 996	an gemeinsamen Einrichtungen bei einmaligen Leistungen an Arbeitsuchende
-	-	-	179 542	an gemeinsamen Einrichtungen beim Arbeitslosengeld II und Sozialgeld und Leistungen für Bildung und Teilhabe
-	-	-	41 954	an gemeinsamen Einrichtungen bei der Eingliederung von Arbeitsuchenden
-	-	-	8 632	an gemeinsamen Einrichtungen für Bildung und Teilhabe
-	638	-	639	Besondere Auszahlungen
-	-	-	-	Bußgelder
-	0	-	1	Säumniszuschläge
-	638	-	638	Auszahlungen aus der Inanspruchnahme von Gewährverträgen und Bürgschaften
-	-	-	-	Fehlbelegungsabgabe
-	27	-	684	Weitere sonstige Auszahlungen aus laufender Verwaltungstätigkeit
-	-	-	38	Verfüungsmittel
-	-	-	359	Fraktionszuwendungen
-	27	-	287	Übrige weitere sonstige Auszahlungen aus laufender Verwaltungstätigkeit
88	6	4 827	4 957	Zinsen und ähnliche Auszahlungen
-	-	3 913	3 913	Zinsauszahlungen
-	-	-	-	an den Bund
-	-	-	-	an das Land
-	-	-	-	an Gemeinden und Gemeindeverbände
-	-	-	-	an Zweckverbände und dgl.
-	-	-	-	an gesetzliche Sozialversicherungen
-	-	-	-	an verbundene Unternehmen, Sondervermögen und Beteiligungen
-	-	-	-	an öffentliche Sonderrechnungen
-	-	3 913	3 913	an Kreditinstitute
-	-	-	-	an sonstigen inländischen Bereich
-	-	-	-	an sonstigen ausländischen Bereich
88	6	914	1 044	Sonstige Finanzauszahlungen
-	-	-	-	Kreditbeschaffungskosten
-	1	-	1	Verzinsung von Steuernachzahlungen
-	-	678	679	Auszahlungen für Negativzinsen
88	6	236	364	Sonstige Finanzauszahlungen
3 977	36 311	-	146 395	Auszahlungen aus Investitionstätigkeit
-	6 395	-	9 852	Auszahlungen für Zuwendungen für Investitionsfördermaßnahmen
-	-	-	-	an Bund
-	-	-	-	an Land
-	547	-	2 631	an Gemeinden und Gemeindeverbände
-	73	-	73	an Zweckverbände und dgl.
-	-	-	-	an gesetzliche Sozialversicherungen
-	1 768	-	1 768	an verbundene Unternehmen, Sondervermögen und Beteiligungen
-	1	-	1	an sonstige öffentliche Sonderrechnungen
-	4 006	-	5 371	an private Unternehmen
-	-	-	8	an übrige Bereiche
-	698	-	3 373	Auszahlungen für den Erwerb von Grundstücken, Gebäuden und Infrastrukturvermögen

Noch 1.8.3.4 Auszahlungen Land-				
Kto.- Nr.	Produktklasse	Zentrale Verwaltung	Schule und Kultur	Soziales und Jugend
		1	2	3
	Art der Auszahlung - Landessystematik -		1 000 EUR	
783	Auszahlungen für den Erwerb von beweglichen oder immateriellen Vermögensgegenständen	12 447	13 650	286
7831	von mehr als 1000 Euro ohne Umsatzsteuer	7 752	5 765	13
7832	von mehr als 150 Euro bis zu 1000 Euro ohne Umsatzsteuer	2 733	6 352	126
7833	von beweglichen Vermögensgegenständen bis 150 Euro ohne Umsatzsteuer	-	-	-
7834	von immateriellen Vermögensgegenständen	1 962	1 533	147
7835	Auszahlungen für die Ablösung von Dauerlasten	-	-	-
784	Auszahlungen für den Erwerb von Finanzanlagen	-	-	-
7842	von börsennotierten Aktien	-	-	-
7843	von nichtbörsennotierten Aktien	-	-	-
7844	von sonstigen Anteilsrechten	-	-	-
7845	von Investmentzertifikaten	-	-	-
7846	von Kapitalmarktpapieren	-	-	-
7847	von Geldmarktpapieren	-	-	-
7848	von Finanzderivaten	-	-	-
785	Auszahlungen für Baumaßnahmen	11 355	61 803	434
7851	für Hochbaumaßnahmen	11 223	61 160	434
7852	für Tiefbaumaßnahmen	28	135	-
7853	für sonstige Baumaßnahmen	104	507	-
7891	Sonstige Investitionsauszahlungen	-	-	-
79	Auszahlungen aus Finanzierungstätigkeit	-	-	242
7911	Auszahlungen zur Tilgung von Anleihen	-	-	-
792	Tilgung von Krediten für Investitionen und Investitionsfördermaßnahmen	-	-	-
7920	beim Bund	-	-	-
7921	beim Land	-	-	-
7922	bei Gemeinden und Gemeindeverbänden	-	-	-
7923	bei Zweckverbänden und dgl.	-	-	-
7924	bei gesetzlichen Sozialversicherungen	-	-	-
7925	bei verbundenen Unternehmen, Beteiligungen und Sondervermögen	-	-	-
7926	bei öffentlichen Sonderrechnungen	-	-	-
7927	bei Kreditinstituten	-	-	-
7928	beim sonstigen inländischen Bereich	-	-	-
7929	beim sonstigen ausländischen Bereich	-	-	-
7941	Tilgung sonstiger Wertpapierschulden	-	-	-
795	Gewährung von Ausleihungen	-	-	242
7950	an Bund	-	-	-
7951	an Land	-	-	-
7952	an Gemeinden und Gemeindeverbände	-	-	-
7953	an Zweckverbände und dgl.	-	-	-
7954	an gesetzliche Sozialversicherungen	-	-	-
7955	an verbundene Unternehmen, Beteiligungen und Sondervermögen	-	-	242
7956	an öffentliche Sonderrechnungen	-	-	-
7957	an Kreditinstitute	-	-	-
7958	an sonstige inländische Bereiche	-	-	-
7959	an sonstige ausländische Bereiche	-	-	-

kreise nach Produktklassen

Gesundheit und Sport	Gestaltung der Umwelt	Zentrale Finanzdienst- leistungen	Insgesamt	Produktklasse
4	5	6	1 bis 6	
1 000 EUR				Art der Auszahlung - Landessystematik -
1 819	6 504	-	34 706	Auszahlungen für den Erwerb von beweglichen oder immateriellen Vermögensgegenständen
924	2 235	-	16 688	von mehr als 1000 Euro ohne Umsatzsteuer
769	120	-	10 100	von mehr als 150 Euro bis zu 1000 Euro ohne Umsatzsteuer
-	-	-	-	von beweglichen Vermögensgegenständen bis 150 Euro ohne Umsatzsteuer
127	4 148	-	7 918	von immateriellen Vermögensgegenständen
-	-	-	-	Auszahlungen für die Ablösung von Dauerlasten
-	25	-	25	Auszahlungen für den Erwerb von Finanzanlagen
-	-	-	-	von börsennotierten Aktien
-	-	-	-	von nichtbörsennotierten Aktien
-	25	-	25	von sonstigen Anteilsrechten
-	-	-	-	von Investmentzertifikaten
-	-	-	-	von Kapitalmarktpapieren
-	-	-	-	von Geldmarktpapieren
-	-	-	-	von Finanzderivaten
2 158	22 689	-	98 438	Auszahlungen für Baumaßnahmen
2 072	3	-	74 892	für Hochbaumaßnahmen
-	22 686	-	22 848	für Tiefbaumaßnahmen
86	-	-	698	für sonstige Baumaßnahmen
-	1	-	1	Sonstige Investitionsauszahlungen
-	7 500	54 281	62 023	Auszahlungen aus Finanzierungstätigkeit
-	-	-	-	Auszahlungen zur Tilgung von Anleihen
-	-	53 281	53 281	Tilgung von Krediten für Investitionen und Investitionsfördermaßnahmen
-	-	-	-	beim Bund
-	-	-	-	beim Land
-	-	-	-	bei Gemeinden und Gemeindeverbänden
-	-	-	-	bei Zweckverbänden und dgl.
-	-	-	-	bei gesetzlichen Sozialversicherungen
-	-	-	-	bei verbundenen Unternehmen, Beteiligungen und Sondervermögen
-	-	-	-	bei öffentlichen Sonderrechnungen
-	-	53 281	53 281	bei Kreditinstituten
-	-	-	-	beim sonstigen inländischen Bereich
-	-	-	-	beim sonstigen ausländischen Bereich
-	-	-	-	Tilgung sonstiger Wertpapierschulden
-	7 500	1 000	8 742	Gewährung von Ausleihungen
-	-	-	-	an Bund
-	-	-	-	an Land
-	-	1 000	1 000	an Gemeinden und Gemeindeverbände
-	-	-	-	an Zweckverbände und dgl.
-	-	-	-	an gesetzliche Sozialversicherungen
-	7 500	-	7 742	an verbundene Unternehmen, Beteiligungen und Sondervermögen
-	-	-	-	an öffentliche Sonderrechnungen
-	-	-	-	an Kreditinstitute
-	-	-	-	an sonstige inländische Bereiche
-	-	-	-	an sonstige ausländische Bereiche

1.8.4 Konten/Produktklassen kreisangehörige Gemeinden einschließlich Verbandsgemeinden

1.8.4.1 Entwicklung Einzahlungen kreisangehörige Gemeinden einschließlich Verbandsgemeinden

Kto.- Nr.	Art der Einzahlung - Landessystematik -	01.01. - 31.12.		Verän- derung	Je Ein- wohner/-in
		2021	2020		2021
		1 000 EUR		um %	EUR
6	Einzahlungen	3 517 485	3 407 395	3,2	2 169,79
60	Steuern und ähnliche Abgaben	1 443 588	1 358 071	6,3	890,49
601	Realsteuern	819 224	740 756	10,6	505,34
6011	Grundsteuer A	24 767	24 591	0,7	15,28
6012	Grundsteuer B	175 753	174 222	0,9	108,41
6013	Gewerbsteuer	618 705	541 943	14,2	381,65
602	Gemeindeanteile an den Gemeinschaftssteuern	610 347	601 093	1,5	376,50
6021	an der Einkommensteuer	489 485	475 213	3,0	301,94
6022	an der Umsatzsteuer	120 862	125 880	-4,0	74,55
603	Sonstige Gemeindesteuern	13 686	15 313	-10,6	8,44
6031	Vergnügungssteuer	4 005	5 897	-32,1	2,47
6032	Hundesteuer	8 760	8 512	2,9	5,40
6033	Jagdsteuer	-	-	x	-
6034	Zweitwohnungsteuer	920	903	1,9	0,57
6035	Bettensteuer	-	-	x	-
6039	Sonstige örtliche Steuern	-	-	x	-
604	Steuerähnliche Einzahlungen	332	909	-63,5	0,20
6042	Abgaben von Spielbanken	332	909	-63,5	0,20
6049	Sonstige steuerähnliche Einzahlungen	-	-	x	-
605	Ausgleichsleistungen	-	-	x	-
6051	Leistungen nach dem Familienleistungsgesetz	-	-	x	-
6052	Leistungen des Landes aus der Umsetzung des SGB II	-	-	x	-
6053	Leistungen des Landes aus dem Ausgleich von Sonderlasten bei der Zusammenführung von Arbeitslosenhilfe und Sozialhilfe	-	-	x	-
61	Zuwendungen und allgemeine Umlagen	1 037 914	1 125 293	-7,8	640,24
6111	Schlüsselzuweisungen und besondere Ergänzungszuweisungen vom Land	393 968	392 920	0,3	243,02
6121	Bedarfszuweisungen vom Land	17 061	14 212	20,0	10,52
613	Sonstige allgemeine Zuweisungen	169 389	276 850	-38,8	104,49
6130	Sonstige allgemeine Zuweisungen vom Bund	21	17	19,5	0,01
6131	Sonstige allgemeine Zuweisungen vom Land	169 300	276 751	-38,8	104,43
6132	von Gemeinden und Gemeindeverbänden	68	82	-17,7	0,04
614	Zuweisungen und Zuschüsse für laufende Zwecke	369 212	355 041	4,0	227,75
6140	vom Bund	3 230	2 196	47,1	1,99
6141	vom Land	61 213	60 804	0,7	37,76
6142	von Gemeinden und Gemeindeverbänden	287 742	280 467	2,6	177,50
6143	von Zweckverbänden und dgl.	1 809	24	x	1,12
6144	von gesetzlichen Sozialversicherungen	5 025	4 195	19,8	3,10
6145	von verbundenen Unternehmen, Beteiligungen und Sondervermögen	1 479	984	50,3	0,91
6146	von sonstigen öffentlichen Sonderrechnungen	3 044	2 936	3,7	1,88
6147	von privaten Unternehmen	2 855	1 893	50,8	1,76
6148	von übrigen Bereichen	2 815	1 541	82,7	1,74
6182	Allgemeine Umlagen von Gemeinden	88 284	86 269	2,3	54,46
619	Aufgabenbezogene Leistungsbeteiligungen	-	-	x	-
6191	Leistungsbeteiligung bei Leistungen für Unterkunft und Heizung an Arbeitsuchende	-	-	x	-
6192	Leistungsbeteiligung beim Arbeitslosengeld II	-	-	x	-
6193	Leistungsbeteiligung bei der Eingliederung von Arbeitsuchenden	-	-	x	-
62	Sonstige Transfereinzahlungen	1 457	1 612	-9,7	0,90
621	Ersatz von sozialen Leistungen außerhalb von Einrichtungen und von Eingliederungshilfen für behinderte Menschen	-	-	x	-
6211	Kostenbeiträge und Aufwendersersatz; Kostenersatz	-	-	x	-

Noch 1.8.4.1 Entwicklung Einzahlungen kreisangehörige Gemeinden einschließlich Verbandsgemeinden

Kto.- Nr.	Art der Einzahlung - Landessystematik -	01.01. - 31.12.		Verän- derung	Je Ein- wohner/-in
		2021	2020		2021
		1 000 EUR		um %	EUR
6212	Übergeleitete Unterhaltsansprüche gegen bürgerlich-rechtliche Unterhaltsverpflichtete	-	-	x	-
6213	Leistungen von Sozialleistungsträgern	-	-	x	-
6214	Sonstige Ersatzleistungen	-	-	x	-
6215	Rückzahlung gewährter Hilfen (Tilgung und Zinsen von Darlehen)	-	-	x	-
622	Ersatz von sozialen Leistungen in Einrichtungen	-	-	x	-
6221	Kostenbeiträge und Aufwendungsersatz; Kostenersatz	-	-	x	-
6222	Übergeleitete Unterhaltsansprüche gegen bürgerlich-rechtliche Unterhaltsverpflichtete	-	-	x	-
6223	Leistungen von Sozialleistungsträgern	-	-	x	-
6224	Sonstige Ersatzleistungen	-	-	x	-
6225	Rückzahlung gewährter Hilfen (Tilgung und Zinsen von Darlehen)	-	-	x	-
623	Schuldendiensthilfen	804	1 498	-46,3	0,50
6230	vom Bund	-	-	x	-
6231	vom Land	-	-	x	-
6232	von Gemeinden und Gemeindeverbänden	124	198	-37,2	0,08
6233	von Zweckverbänden und dgl.	32	85	-62,8	0,02
6234	von gesetzlichen Sozialversicherungen	-	-	x	-
6235	von verbundenen Unternehmen, Beteiligungen und Sondervermögen	549	983	-44,1	0,34
6236	von sonstigen öffentlichen Sonderrechnungen	59	96	-38,7	0,04
6237	von privaten Unternehmen	40	137	-70,7	0,02
6238	von übrigen Bereichen	-	-	x	-
6291	Andere sonstige Transfereinzahlungen	653	114	470,9	0,40
63	Öffentlich-rechtliche Leistungsentgelte	171 811	166 007	3,5	105,98
6311	Verwaltungsgebühren	18 482	16 093	14,8	11,40
6321	Benutzungsgebühren und ähnliche Entgelte	148 613	144 441	2,9	91,67
6361	Zweckgebundene Abgaben	4 716	5 473	-13,8	2,91
64	Privatrechtliche Leistungsentgelte, Kostenerstattungen und Kostenumlagen	194 677	175 810	10,7	120,09
6411	Einzahlungen aus Mieten und Pachten	66 490	67 235	-1,1	41,01
6421	Einzahlungen aus dem Verkauf von Vorräten	4 718	4 702	0,4	2,91
6422	Einz. aus dem Verkauf von geringwertigen Vermögensgegenständen	51	88	-41,5	0,03
6461	Sonstige privatrechtliche Leistungsentgelte	12 495	11 605	7,7	7,71
648	Einzahlungen aus Kostenerstattungen, Kostenumlagen	110 922	92 181	20,3	68,42
6480	vom Bund	1 835	1 976	-7,1	1,13
6481	vom Land	7 799	4 898	59,2	4,81
6482	von Gemeinden und Gemeindeverbänden	78 934	61 890	27,5	48,69
6483	von Zweckverbänden und dgl.	1 034	528	95,8	0,64
6484	von gesetzlichen Sozialversicherungen	6 329	6 833	-7,4	3,90
6485	von verbundenen Unternehmen, Sondervermögen und Beteiligungen	4 940	5 086	-2,9	3,05
6486	von sonstigen öffentlichen Sonderrechnungen	1 312	1 278	2,6	0,81
6487	von privaten Unternehmen	2 375	2 963	-19,8	1,47
6488	von übrigen Bereichen	6 363	6 728	-5,4	3,93
65	Sonstige Einzahlungen aus laufender Verwaltungstätigkeit	74 433	73 983	0,6	45,91
6511	Konzessionsabgaben	55 276	55 364	-0,2	34,10
6521	Erstattungen von Steuern	4 456	2 660	67,5	2,75
656	Besondere Einzahlungen	12 230	14 043	-12,9	7,54
6561	Bußgelder	7 118	7 293	-2,4	4,39
6562	Säumniszuschläge	5 072	6 711	-24,4	3,13
6563	Einzahlungen aus der Inanspruchnahme von Gewährverträgen und Bürgschaften	40	39	1,3	0,02
6564	Fehlbelegungsabgabe	-	-	x	-
6591	Andere sonstige Einzahlungen aus laufender Verwaltungstätigkeit	2 471	1 917	28,9	1,52
66	Zinsen und ähnliche Einzahlungen	51 802	49 326	5,0	31,95

Noch 1.8.4.1 Entwicklung Einzahlungen kreisangehörige Gemeinden einschließlich Verbandsgemeinden

Kto.- Nr.	Art der Einzahlung - Landessystematik -	01.01. - 31.12.		Verän- derung	Je Ein- wohner/-in
		2021	2020		2021
		1 000 EUR		um %	EUR
661	Zinseinzahlungen	1 090	463	135,2	0,67
6610	vom Bund	-	-	x	-
6611	vom Land	-	-	x	-
6612	von Gemeinden und Gemeindeverbänden	1	0	x	0,00
6613	von Zweckverbänden und dgl.	-	-	x	-
6614	von gesetzlichen Sozialversicherungen	-	-	x	-
6615	von verbundenen Unternehmen, Beteiligungen und Sondervermögen	178	131	35,7	0,11
6616	von öffentlichen Sonderrechnungen	39	46	-14,6	0,02
6617	von Kreditinstituten	858	281	205,7	0,53
6618	vom sonstigen inländischen Bereich	13	6	131,3	0,01
6619	vom sonstigen ausländischen Bereich	-	-	x	-
6651	Einzahlungen von Gewinnanteilen aus verbundenen Unternehmen und Beteiligungen	42 932	38 902	10,4	26,48
6691	Sonstige Finanzeinzahlungen	7 780	9 961	-21,9	4,80
68	Einzahlungen aus Investitionstätigkeit	403 978	372 437	8,5	249,20
681	Einzahlungen aus Zuwendungen für Investitionen und Investitionsfördermaßnahmen	348 524	319 072	9,2	214,99
6810	vom Bund	29 526	24 436	20,8	18,21
6811	vom Land	289 258	271 363	6,6	178,43
6812	von Gemeinden und Gemeindeverbänden	23 688	14 060	68,5	14,61
6813	von Zweckverbänden und dgl.	687	496	38,5	0,42
6814	von gesetzlichen Sozialversicherungen	-	-	x	-
6815	von verbundenen Unternehmen, Sondervermögen und Beteiligungen	451	495	-8,8	0,28
6816	von sonstigen öffentlichen Sonderrechnungen	1 790	5 059	-64,6	1,10
6817	von privaten Unternehmen	1 627	878	85,3	1,00
6818	von übrigen Bereichen	1 496	2 286	-34,5	0,92
6821	Einzahlungen aus der Veräußerung von Grundstücken, Gebäuden und Infrastrukturvermögen	40 681	35 726	13,9	25,09
683	Einzahlungen aus der Veräußerung von beweglichen oder immateriellen Vermögensgegenständen	1 501	1 058	42,0	0,93
6831	von mehr als 1000 Euro ohne Umsatzsteuer	1 445	972	48,6	0,89
6832	von mehr als 150 bis 1000 Euro ohne Umsatzsteuer	39	74	-47,3	0,02
6833	von beweglichen Vermögensgegenständen bis 150 Euro ohne Umsatzsteuer	14	7	106,9	0,01
6834	von immateriellen Vermögensgegenständen	3	5	-31,0	0,00
684	Einzahlungen aus der Veräußerung von Finanzanlagen	2 812	219	x	1,73
6842	von börsennotierten Aktien	-	-	x	-
6843	von nichtbörsennotierten Aktien	-	-	x	-
6844	von sonstigen Anteilsrechten und Kapitaleinlagen Dritter	2 787	1	x	1,72
6845	von Investmentzertifikaten	-	-	x	-
6846	von Kapitalmarktpapieren	25	217	-88,5	0,02
6847	von Geldmarktpapieren	-	-	x	-
6848	von Finanzderivaten	-	-	x	-
6849	Sonstige Finanzanlagen	-	-	x	-
6851	Einzahlungen für Baumaßnahmen	3 886	5 578	-30,3	2,40
6881	Einzahlungen aus Beiträgen und ähnlichen Entgelten	6 227	10 363	-39,9	3,84
6891	Sonstige Investitionseinzahlungen	346	421	-17,6	0,21
69	Einzahlungen aus Finanzierungstätigkeit	137 826	84 857	62,4	85,02
6911	Einzahlungen aus der Ausgabe von Anleihen	-	-	x	-
692	Kreditaufnahmen für Investitionen und Investitionsfördermaßnahmen	128 457	81 306	58,0	79,24
6920	beim Bund	-	-	x	-
6921	beim Land	-	-	x	-
6922	bei Gemeinden und Gemeindeverbänden	-	-	x	-

Noch 1.8.4.1 Entwicklung Einzahlungen kreisangehörige Gemeinden einschließlich Verbandsgemeinden

Kto.- Nr.	Art der Einzahlung - Landessystematik -	01.01. - 31.12.		Verän- derung	Je Ein- wohner/-in
		2021	2020		2021
		1 000 EUR		um %	EUR
6923	bei Zweckverbänden und dgl.	-	218	x	-
6924	bei gesetzlichen Sozialversicherungen	-	-	x	-
6925	bei verbundenen Unternehmen, Beteiligungen und Sondervermögen	-	-	x	-
6926	bei öffentlichen Sonderrechnungen	-	-	x	-
6927	bei Kreditinstituten	128 457	81 087	58,4	79,24
6928	beim sonstigen inländischen Bereich	-	-	x	-
6929	beim sonstigen ausländischen Bereich	-	-	x	-
6941	Sonstige Wertpapiersschulden	-	-	x	-
695	Rückflüsse von Ausleihungen	9 369	3 551	163,9	5,78
6950	an Bund	-	-	x	-
6951	an Land	-	-	x	-
6952	an Gemeinden und Gemeindeverbände	4 841	2 071	133,8	2,99
6953	an Zweckverbänden und dgl.	-	-	x	-
6954	an gesetzliche Sozialversicherungen	-	-	x	-
6955	an verbundenen Unternehmen, Beteiligungen und Sondervermögen	4 052	1 004	303,4	2,50
6956	an öffentlichen Sonderrechnungen	303	398	-23,9	0,19
6957	an Kreditinstitute	-	-	x	-
6958	an sonstige inländische Bereiche	173	78	122,8	0,11
6959	an sonstige ausländische Bereiche	-	-	x	-

1.8.4.2 Entwicklung Auszahlungen kreisangehörige Gemeinden einschließlich Verbandsgemeinden

Kto.- Nr.	Art der Auszahlung - Landessystematik -	01.01. - 31.12.		Verän- derung	Je Ein- wohner/-in
		2021	2020		2021
		1 000 EUR		um %	EUR
7	Auszahlungen	3 420 653	3 355 963	1,9	2 110,05
70	Personalauszahlungen	1 022 186	1 007 129	1,5	630,54
701	Dienstauszahlungen und dgl.	800 207	791 607	1,1	493,61
7011	an Beamte	41 997	42 274	-0,7	25,91
7012	an Arbeitnehmer	752 432	744 056	1,1	464,14
7019	an sonstige Beschäftigte	5 778	5 277	9,5	3,56
702	Beiträge zu Versorgungskassen	67 189	66 261	1,4	41,45
7021	für Beamte	37 159	36 723	1,2	22,92
7022	für Arbeitnehmer	29 972	29 478	1,7	18,49
7029	für sonstige Beschäftigte	58	59	-1,5	0,04
703	Beiträge zur gesetzlichen Sozialversicherung aus Dienstauszahlungen und dgl.	151 962	146 171	4,0	93,74
7031	für Beamte	-	-	x	-
7032	für Arbeitnehmer	150 879	145 150	3,9	93,07
7039	für sonstige Beschäftigte	1 083	1 021	6,0	0,67
7041	Beihilfen, Unterstützungsleistungen für Beschäftigte	2 828	3 091	-8,5	1,74
71	Versorgungsauszahlungen	163	187	-12,8	0,10
711	Versorgungsauszahlungen	159	182	-12,6	0,10
7111	an Beamte	151	169	-10,5	0,09
7112	an Arbeitnehmer	8	13	-40,5	0,00
7119	an sonstige Beschäftigte	-	-	x	-
713	Beiträge zur gesetzlichen Sozialversicherung aus Versorgungsauszahlungen	2	2	-13,8	0,00
7131	an Beamte	-	-	x	-
7132	an Arbeitnehmer	-	-	x	-
7139	an sonstige Beschäftigte	2	2	-13,8	0,00
7141	Beihilfen, Unterstützungsleistungen für Versorgungsempfänger	2	3	-25,0	0,00
72	Auszahlungen für Sach- und Dienstleistungen	489 895	469 090	4,4	302,20
7211	Unterhaltung der Grundstücke und baulichen Anlagen	69 519	73 702	-5,7	42,88
7221	Unterhaltung des sonstigen unbeweglichen Vermögens	79 813	75 650	5,5	49,23
723	Auszahlungen für Mieten und Pachten	23 900	23 018	3,8	14,74
7231	Auszahlungen für Mieten und Pachten	16 444	16 435	0,1	10,14
7232	Auszahlungen für Leasing	7 457	6 583	13,3	4,60
7241	Bewirtschaftung der Grundstücke und baulichen Anlagen	153 927	148 808	3,4	94,95
725	Unterhaltung des beweglichen Vermögens	42 890	37 905	13,2	26,46
7251	Haltung von Fahrzeugen	23 497	19 748	19,0	14,49
7252	Erwerb geringwertiger Vermögensgegenstände	4 251	3 683	15,4	2,62
7255	Unterhaltung des sonstigen beweglichen Vermögens	15 141	14 474	4,6	9,34
7261	Besondere zahlungswirksame Aufwendungen für Beschäftigte	10 222	9 396	8,8	6,31
7271	Besondere Verwaltungs- und Betriebsauszahlungen	26 460	21 621	22,4	16,32
7281	Auszahlungen für den Erwerb von Vorräten	8 278	6 504	27,3	5,11
7291	Auszahlungen für sonstige Dienstleistungen	74 885	72 486	3,3	46,19
73	Transferauszahlungen	1 046 070	1 035 239	1,0	645,28
731	Zuwendungen für laufende Zwecke	189 677	173 935	9,1	117,00
7310	an den Bund	150	16	812,1	0,09
7311	an das Land	698	1 182	-41,0	0,43
7312	an Gemeinden und Gemeindeverbände	5 603	2 395	134,0	3,46
7313	an Zweckverbände und dgl.	30 468	30 702	-0,8	18,79
7314	an gesetzliche Sozialversicherungen	-	-	x	-
7315	an verbundene Unternehmen, Sondervermögen und Beteiligungen	29 792	29 217	2,0	18,38
7316	an sonstige öffentliche Sonderrechnungen	2 947	2 593	13,7	1,82
7317	an private Unternehmen	9 295	6 722	38,3	5,73
7318	an übrige Bereiche	110 724	101 108	9,5	68,30
732	Schuldendiensthilfen	179	260	-31,3	0,11

Noch 1.8.4.2 Entwicklung Auszahlungen kreisangehörige Gemeinden einschließlich Verbandsgemeinden

Kto.- Nr.	Art der Auszahlung - Landessystematik -	01.01. - 31.12.		Verän- derung	Je Ein- wohner/-in
		2021	2020		2021
		1 000 EUR		um %	EUR
7320	an den Bund	-	-	x	-
7321	an das Land	-	-	x	-
7322	an Gemeinden und Gemeindeverbände	23	95	-75,6	0,01
7323	an Zweckverbände und dgl.	-	-	x	-
7324	an gesetzliche Sozialversicherungen	-	-	x	-
7325	an verbundene Unternehmen, Sondervermögen und Beteiligungen	73	73	0,0	0,04
7326	an sonstige öffentliche Sonderrechnungen	-	-	x	-
7327	an private Unternehmen	6	4	33,3	0,00
7328	an übrige Bereiche	77	88	-12,2	0,05
733	Sozialtransferauszahlungen	135	147	-8,2	0,08
7331	Soziale Leistungen an natürliche Personen außerhalb von Einrichtungen	-	-	x	-
7332	Soziale Leistungen an natürliche Personen in Einrichtungen	-	-	x	-
7333	Leistungen für Unterkunft und Heizung an Arbeitsuchende	-	-	x	-
7334	Leistungen zur Eingliederung von Arbeitsuchenden, Betreuung und Beratung	-	-	x	-
7335	Einmalige Leistungen an Arbeitsuchende	-	-	x	-
7336	Arbeitslosengeld II und Sozialgeld	-	-	x	-
7337	Leistungen zur Eingliederung von Arbeitsuchenden	-	-	x	-
7338	Mehraufwandsentschädigung an erwerbsfähige Hilfsbedürftige	135	147	-8,2	0,08
7339	Sonstige soziale Leistungen	-	-	x	-
734	Steuerbeteiligungen	58 796	49 200	19,5	36,27
7341	Gewerbesteuerumlage	58 796	49 200	19,5	36,27
7342	Finanzierungsbeteiligung Fonds Deutsche Einheit	-	-	x	-
735	Allgemeine Zuweisungen	-	-	x	-
7351	an das Land	-	-	x	-
7352	an Gemeinden und Gemeindeverbände	-	-	x	-
7353	an Zweckverbände und dgl.	-	-	x	-
7354	Allgemeine Zuweisungen an gesetzliche Sozialversicherungen	-	-	x	-
737	Allgemeine Umlagen	796 913	810 973	-1,7	491,58
7371	an das Land	19 489	30 340	-35,8	12,02
7372	an Landkreise	685 634	694 090	-1,2	422,94
7373	an Zweckverbände und dgl.	3 507	275	x	2,16
7374	an Verbandsgemeinden	88 284	86 269	2,3	54,46
7375	Sonstige Allgemeine Umlagen an Gemeinden und Gemeindeverbände	-	-	x	-
7391	Sonstige Transferauszahlungen	370	724	-49,0	0,23
74	Sonstige Auszahlungen aus laufender Verwaltungstätigkeit	222 437	211 636	5,1	137,21
7411	Sonstige Personal- und Versorgungsauszahlungen	1 871	1 895	-1,2	1,15
742	Auszahlungen für die Inanspruchnahme von Rechten und Diensten	28 273	25 655	10,2	17,44
7421	Auszahlungen für ehrenamtliche und sonstige Tätigkeit	21 843	19 978	9,3	13,47
7429	Sonst. Auszahlungen für die Inanspruchnahme von Rechten und Diensten	6 430	5 677	13,3	3,97
7431	Geschäftsauszahlungen	44 799	36 663	22,2	27,63
7441	Steuern, Versicherungen, Schadensfälle	19 062	18 829	1,2	11,76
745	Erstattungen für die Auszahlungen von Dritten aus laufender Verwaltungstätigkeit	126 058	126 522	-0,4	77,76
7450	an den Bund	811	674	20,4	0,50
7451	an das Land	72	93	-22,1	0,04
7452	an Gemeinden und Gemeindeverbände	20 822	20 006	4,1	12,84
7453	an Zweckverbände und dgl.	1 516	1 451	4,4	0,94
7454	an gesetzliche Sozialversicherungen	1	17	-96,7	0,00
7455	an verbundene Unternehmen, Sondervermögen und Beteiligungen	39 829	43 821	-9,1	24,57
7456	an sonstige öffentliche Sonderrechnungen	605	477	26,8	0,37
7457	an private Unternehmen	15 794	14 892	6,1	9,74
7458	an übrige Bereiche	46 609	45 091	3,4	28,75

Noch 1.8.4.2 Entwicklung Auszahlungen kreisangehörige Gemeinden einschließlich Verbandsgemeinden

Kto.- Nr.	Art der Auszahlung - Landessystematik -	01.01. - 31.12.		Verän- derung	Je Ein- wohner/-in 2021
		2021	2020		
		1 000 EUR		um %	EUR
746	Aufgabenbezogene Leistungsbeteiligungen	-	-	x	-
7461	an gemeinsamen Einrichtungen bei Leistungen für Unterkunft und Heizung an Arbeitsuchende	-	-	x	-
7462	an gemeinsamen Einrichtungen bei Leistungen zur Eingliederung von Arbeitsuchenden, Betreuung und Beratung	-	-	x	-
7463	an gemeinsamen Einrichtungen bei einmaligen Leistungen an Arbeitsuchende	-	-	x	-
7464	an gemeinsamen Einrichtungen beim Arbeitslosengeld II und Sozialgeld und Leistungen für Bildung und Teilhabe	-	-	x	-
7465	an gemeinsamen Einrichtungen bei der Eingliederung von Arbeitsuchenden	-	-	x	-
7466	an gemeinsamen Einrichtungen für Bildung und Teilhabe	-	-	x	-
748	Besondere Auszahlungen	119	384	-69,0	0,07
7481	Bußgelder	11	1	815,0	0,01
7482	Säumniszuschläge	36	18	104,6	0,02
7483	Auszahlungen aus der Inanspruchnahme von Gewährverträgen und Bürgschaften	71	365	-80,5	0,04
7484	Fehlbelegungsabgabe	-	-	x	-
749	Weitere sonstige Auszahlungen aus laufender Verwaltungstätigkeit	2 255	1 688	33,6	1,39
7491	Verfügungsmittel	420	398	5,6	0,26
7492	Fraktionszuwendungen	74	73	1,9	0,05
7493	Übrige weitere sonstige Auszahlungen aus laufender Verwaltungstätigkeit	1 761	1 217	44,6	1,09
75	Zinsen und ähnliche Auszahlungen	21 730	17 929	21,2	13,40
751	Zinsauszahlungen	9 643	11 199	-13,9	5,95
7510	an den Bund	-	-	x	-
7511	an das Land	-	-	x	-
7512	an Gemeinden und Gemeindeverbände	1	0	x	0,00
7513	an Zweckverbände und dgl.	1	1	-38,1	0,00
7514	an gesetzliche Sozialversicherungen	-	-	x	-
7515	an verbundene Unternehmen, Sondervermögen und Beteiligungen	2	2	21,2	0,00
7516	an öffentliche Sonderrechnungen	-	-	x	-
7517	an Kreditinstitute	9 637	11 194	-13,9	5,94
7518	an sonstigen inländischen Bereich	1	2	-40,6	0,00
7519	an sonstigen ausländischen Bereich	-	-	x	-
759	Sonstige Finanzauszahlungen	12 087	6 731	79,6	7,46
7591	Kreditbeschaffungskosten	12	12	3,1	0,01
7592	Verzinsung von Steuernachzahlungen	8 157	2 894	181,8	5,03
7594	Auszahlungen für Negativzinsen	1 250	833	50,1	0,77
7599	Sonstige Finanzauszahlungen	2 668	2 992	-10,8	1,65
78	Auszahlungen aus Investitionstätigkeit	504 432	493 055	2,3	311,16
781	Auszahlungen für Zuwendungen für Investitionsfördermaßnahmen	9 327	21 703	-57,0	5,75
7810	an Bund	-	-	x	-
7811	an Land	-	138	x	-
7812	an Gemeinden und Gemeindeverbände	2 924	6 188	-52,8	1,80
7813	an Zweckverbände und dgl.	441	1 337	-67,0	0,27
7814	an gesetzliche Sozialversicherungen	-	-	x	-
7815	an verbundene Unternehmen, Sondervermögen und Beteiligungen	2 270	7 335	-69,0	1,40
7816	an sonstige öffentliche Sonderrechnungen	950	2 019	-52,9	0,59
7817	an private Unternehmen	1 704	2 722	-37,4	1,05
7818	an übrige Bereiche	1 038	1 965	-47,2	0,64
7821	Auszahlungen für den Erwerb von Grundstücken, Gebäuden und Infrastrukturvermögen	11 177	11 576	-3,5	6,89

Noch 1.8.4.2 Entwicklung Auszahlungen kreisangehörige Gemeinden einschließlich Verbandsgemeinden

Kto.- Nr.	Art der Auszahlung - Landessystematik -	01.01. - 31.12.		Verän- derung	Je Ein- wohner/-in
		2021	2020		2021
		1 000 EUR		um %	EUR
783	Auszahlungen für den Erwerb von beweglichen oder immateriellen Vermögensgegenständen	75 899	64 895	17,0	46,82
7831	von mehr als 1000 Euro ohne Umsatzsteuer	56 716	47 098	20,4	34,99
7832	von mehr als 150 Euro bis zu 1000 Euro ohne Umsatzsteuer	14 902	13 619	9,4	9,19
7833	von beweglichen Vermögensgegenständen bis 150 Euro ohne Umsatzsteuer	563	341	65,0	0,35
7834	von immateriellen Vermögensgegenständen	3 718	3 837	-3,1	2,29
7835	Auszahlungen für die Ablösung von Dauerlasten	-	-	x	-
784	Auszahlungen für den Erwerb von Finanzanlagen	771	810	-4,8	0,48
7842	von börsennotierten Aktien	-	-	x	-
7843	von nichtbörsennotierten Aktien	-	-	x	-
7844	von sonstigen Anteilsrechten	242	786	-69,2	0,15
7845	von Investmentzertifikaten	505	-	x	0,31
7846	von Kapitalmarktpapieren	24	24	0,0	0,01
7847	von Geldmarktpapieren	-	-	x	-
7848	von Finanzderivaten	-	-	x	-
785	Auszahlungen für Baumaßnahmen	400 210	389 881	2,6	246,87
7851	für Hochbaumaßnahmen	195 648	177 627	10,1	120,69
7852	für Tiefbaumaßnahmen	145 489	171 353	-15,1	89,75
7853	für sonstige Baumaßnahmen	59 073	40 901	44,4	36,44
7891	Sonstige Investitionsauszahlungen	7 048	4 189	68,3	4,35
79	Auszahlungen aus Finanzierungstätigkeit	113 740	121 697	-6,5	70,16
7911	Auszahlungen zur Tilgung von Anleihen	-	-	x	-
792	Tilgung von Krediten für Investitionen und Investitionsfördermaßnahmen	98 495	117 904	-16,5	60,76
7920	beim Bund	-	-	x	-
7921	beim Land	-	-	x	-
7922	bei Gemeinden und Gemeindeverbänden	83	113	-26,5	0,05
7923	bei Zweckverbänden und dgl.	172	22	694,4	0,11
7924	bei gesetzlichen Sozialversicherungen	-	-	x	-
7925	bei verbundenen Unternehmen, Beteiligungen und Sondervermögen	-	-	x	-
7926	bei öffentlichen Sonderrechnungen	-	-	x	-
7927	bei Kreditinstituten	98 236	117 763	-16,6	60,60
7928	beim sonstigen inländischen Bereich	4	6	-34,6	0,00
7929	beim sonstigen ausländischen Bereich	-	-	x	-
7941	Tilgung sonstiger Wertpapierschulden	-	-	x	-
795	Gewährung von Ausleihungen	15 245	3 793	302,0	9,40
7950	an Bund	-	-	x	-
7951	an Land	-	-	x	-
7952	an Gemeinden und Gemeindeverbände	10 440	2 070	404,3	6,44
7953	an Zweckverbände und dgl.	-	-	x	-
7954	an gesetzliche Sozialversicherungen	-	-	x	-
7955	an verbundene Unternehmen, Beteiligungen und Sondervermögen	4 491	1 597	181,2	2,77
7956	an öffentliche Sonderrechnungen	-	103	x	-
7957	an Kreditinstitute	-	-	x	-
7958	an sonstige inländische Bereiche	314	23	x	0,19
7959	an sonstige ausländische Bereiche	-	-	x	-

1.8.4.3 Einzahlungen kreisangehörige Gemeinden

Kto.- Nr.	Produktklasse	Zentrale Verwaltung	Schule und Kultur	Soziales und Jugend
		1	2	3
	Art der Einzahlung - Landessystematik -		1 000 EUR	
6	Einzahlungen	206 745	52 873	465 089
60	Steuern und ähnliche Abgaben	-	-	-
601	Realsteuern	-	-	-
6011	Grundsteuer A	-	-	-
6012	Grundsteuer B	-	-	-
6013	Gewerbesteuer	-	-	-
602	Gemeindeanteile an den Gemeinschaftssteuern	-	-	-
6021	an der Einkommensteuer	-	-	-
6022	an der Umsatzsteuer	-	-	-
603	Sonstige Gemeindesteuern	-	-	-
6031	Vergnügungssteuer	-	-	-
6032	Hundesteuer	-	-	-
6033	Jagdsteuer	-	-	-
6034	Zweitwohnungsteuer	-	-	-
6035	Bettensteuer	-	-	-
6039	Sonstige örtliche Steuern	-	-	-
604	Steuerähnliche Einzahlungen	-	-	-
6042	Abgaben von Spielbanken	-	-	-
6049	Sonstige steuerähnliche Einzahlungen	-	-	-
605	Ausgleichsleistungen	-	-	-
6051	Leistungen nach dem Familienleistungsgesetz	-	-	-
6052	Leistungen des Landes aus der Umsetzung des SGB II	-	-	-
6053	Leistungen des Landes aus dem Ausgleich von Sonderlasten bei der Zusammenführung von Arbeitslosenhilfe und Sozialhilfe	-	-	-
61	Zuwendungen und allgemeine Umlagen	26 511	9 104	289 860
6111	Schlüsselzuweisungen und besondere Ergänzungszuweisungen vom Land	-	-	-
6121	Bedarfszuweisungen vom Land	-	-	-
613	Sonstige allgemeine Zuweisungen	-	-	-
6130	Sonstige allgemeine Zuweisungen vom Bund	-	-	-
6131	Sonstige allgemeine Zuweisungen vom Land	-	-	-
6132	von Gemeinden und Gemeindeverbänden	-	-	-
614	Zuweisungen und Zuschüsse für laufende Zwecke	26 511	9 104	289 860
6140	vom Bund	518	119	1 086
6141	vom Land	18 538	4 624	5 066
6142	von Gemeinden und Gemeindeverbänden	882	2 423	281 480
6143	von Zweckverbänden und dgl.	0	264	-
6144	von gesetzlichen Sozialversicherungen	3 183	323	656
6145	von verbundenen Unternehmen, Beteiligungen und Sondervermögen	614	47	24
6146	von sonstigen öffentlichen Sonderrechnungen	1 612	348	542
6147	von privaten Unternehmen	842	421	411
6148	von übrigen Bereichen	322	535	595
6182	Allgemeine Umlagen von Gemeinden	-	-	-
619	Aufgabenbezogene Leistungsbeteiligungen	-	-	-
6191	Leistungsbeteiligung bei Leistungen für Unterkunft und Heizung an Arbeitsuchende	-	-	-
6192	Leistungsbeteiligung beim Arbeitslosengeld II	-	-	-
6193	Leistungsbeteiligung bei der Eingliederung von Arbeitsuchenden	-	-	-
62	Sonstige Transfereinzahlungen	1	-	-
621	Ersatz von sozialen Leistungen außerhalb von Einrichtungen und von Eingliederungshilfen für behinderte Menschen	-	-	-
6211	Kostenbeiträge und Aufwendungsersatz; Kostenersatz	-	-	-

einschließlich Verbandsgemeinden nach Produktklassen

Gesundheit und Sport	Gestaltung der Umwelt	Zentrale Finanzdienst- leistungen	Insgesamt	Produktklasse
4	5	6	1 bis 6	
1 000 EUR				Art der Einzahlung - Landessystematik -
20 829	403 934	2 368 014	3 517 485	Einzahlungen
-	-	1 443 588	1 443 588	Steuern und ähnliche Abgaben
-	-	819 224	819 224	Realsteuern
-	-	24 767	24 767	Grundsteuer A
-	-	175 753	175 753	Grundsteuer B
-	-	618 705	618 705	Gewerbesteuer
-	-	610 347	610 347	Gemeindeanteile an den Gemeinschaftssteuern
-	-	489 485	489 485	an der Einkommensteuer
-	-	120 862	120 862	an der Umsatzsteuer
-	-	13 686	13 686	Sonstige Gemeindesteuern
-	-	4 005	4 005	Vergnügungssteuer
-	-	8 760	8 760	Hundesteuer
-	-	-	-	Jagdsteuer
-	-	920	920	Zweitwohnungsteuer
-	-	-	-	Bettensteuer
-	-	-	-	Sonstige örtliche Steuern
-	-	332	332	Steuerähnliche Einzahlungen
-	-	332	332	Abgaben von Spielbanken
-	-	-	-	Sonstige steuerähnliche Einzahlungen
-	-	-	-	Ausgleichsleistungen
-	-	-	-	Leistungen nach dem Familienleistungsgesetz
-	-	-	-	Leistungen des Landes aus der Umsetzung des SGB II
-	-	-	-	Leistungen des Landes aus dem Ausgleich von Sonderlasten bei der
-	-	-	-	Zusammenführung von Arbeitslosenhilfe und Sozialhilfe
1 569	42 168	668 701	1 037 914	Zuwendungen und allgemeine Umlagen
-	-	393 968	393 968	Schlüsselzuweisungen und besondere Ergänzungszuweisungen vom
-	-	17 061	17 061	Land
-	-	169 389	169 389	Bedarfszuweisungen vom Land
-	-	21	21	Sonstige allgemeine Zuweisungen
-	-	169 300	169 300	Sonstige allgemeine Zuweisungen vom Bund
-	-	68	68	Sonstige allgemeine Zuweisungen vom Land
1 569	42 168	-	369 212	von Gemeinden und Gemeindeverbänden
1	1 507	-	3 230	Zuweisungen und Zuschüsse für laufende Zwecke
1 219	31 766	-	61 213	vom Bund
25	2 932	-	287 742	vom Land
-	1 545	-	1 809	von Gemeinden und Gemeindeverbänden
80	782	-	5 025	von Zweckverbänden und dgl.
10	783	-	1 479	von gesetzlichen Sozialversicherungen
37	505	-	3 044	von verbundenen Unternehmen, Beteiligungen und Sondervermögen
97	1 084	-	2 855	von sonstigen öffentlichen Sonderrechnungen
101	1 263	-	2 815	von privaten Unternehmen
-	-	88 284	88 284	von übrigen Bereichen
-	-	-	-	Allgemeine Umlagen von Gemeinden
-	-	-	-	Aufgabenbezogene Leistungsbeteiligungen
-	-	-	-	Leistungsbeteiligung bei Leistungen für Unterkunft und Heizung
-	-	-	-	an Arbeitsuchende
-	-	-	-	Leistungsbeteiligung beim Arbeitslosengeld II
-	-	-	-	Leistungsbeteiligung bei der Eingliederung von Arbeitsuchenden
-	671	786	1 457	Sonstige Transfereinzahlungen
-	-	-	-	Ersatz von sozialen Leistungen außerhalb von Einrichtungen und von
-	-	-	-	Eingliederungshilfen für behinderte Menschen
-	-	-	-	Kostenbeiträge und Aufwendungsersatz; Kostenersatz

Noch 1.8.4.3 Einzahlungen kreisangehörige Gemeinden

Kto.- Nr.	Produktklasse	Zentrale Verwaltung	Schule und Kultur	Soziales und Jugend
		1	2	3
	Art der Einzahlung - Landessystematik -		1 000 EUR	
6212	Übergeleitete Unterhaltsansprüche gegen bürgerlich-rechtliche Unterhaltsverpflichtete	-	-	-
6213	Leistungen von Sozialleistungsträgern	-	-	-
6214	Sonstige Ersatzleistungen	-	-	-
6215	Rückzahlung gewährter Hilfen (Tilgung und Zinsen von Darlehen)	-	-	-
622	Ersatz von sozialen Leistungen in Einrichtungen	-	-	-
6221	Kostenbeiträge und Aufwendungsersatz; Kostenersatz	-	-	-
6222	Übergeleitete Unterhaltsansprüche gegen bürgerlich-rechtliche Unterhaltsverpflichtete	-	-	-
6223	Leistungen von Sozialleistungsträgern	-	-	-
6224	Sonstige Ersatzleistungen	-	-	-
6225	Rückzahlung gewährter Hilfen (Tilgung und Zinsen von Darlehen)	-	-	-
623	Schuldendiensthilfen	-	-	-
6230	vom Bund	-	-	-
6231	vom Land	-	-	-
6232	von Gemeinden und Gemeindeverbänden	-	-	-
6233	von Zweckverbänden und dgl.	-	-	-
6234	von gesetzlichen Sozialversicherungen	-	-	-
6235	von verbundenen Unternehmen, Beteiligungen und Sondervermögen	-	-	-
6236	von sonstigen öffentlichen Sonderrechnungen	-	-	-
6237	von privaten Unternehmen	-	-	-
6238	von übrigen Bereichen	-	-	-
6291	Andere sonstige Transfereinzahlungen	1	-	-
63	Öffentlich-rechtliche Leistungsentgelte	22 586	1 632	75 778
6311	Verwaltungsgebühren	15 515	85	6
6321	Benutzungsgebühren und ähnliche Entgelte	7 071	1 547	75 772
6361	Zweckgebundene Abgaben	-	-	-
64	Privatrechtliche Leistungsentgelte, Kostenerstattungen und Kostenumlagen	77 328	9 238	77 102
6411	Einzahlungen aus Mieten und Pachten	50 259	1 409	3 275
6421	Einzahlungen aus dem Verkauf von Vorräten	773	353	360
6422	Einz. aus dem Verkauf von geringwertigen Vermögensgegenständen	37	5	2
6461	Sonstige privatrechtliche Leistungsentgelte	4 461	1 561	1 366
648	Einzahlungen aus Kostenerstattungen, Kostenumlagen	21 798	5 909	72 100
6480	vom Bund	606	179	674
6481	vom Land	3 693	114	1 965
6482	von Gemeinden und Gemeindeverbänden	8 355	4 561	62 988
6483	von Zweckverbänden und dgl.	371	2	3
6484	von gesetzlichen Sozialversicherungen	1 224	567	4 390
6485	von verbundenen Unternehmen, Sondervermögen und Beteiligungen	2 769	105	298
6486	von sonstigen öffentlichen Sonderrechnungen	674	66	302
6487	von privaten Unternehmen	1 067	127	223
6488	von übrigen Bereichen	3 038	187	1 257
65	Sonstige Einzahlungen aus laufender Verwaltungstätigkeit	13 035	139	63
6511	Konzessionsabgaben	-	-	-
6521	Erstattungen von Steuern	568	71	1
656	Besondere Einzahlungen	11 230	18	8
6561	Bußgelder	7 040	1	3
6562	Säumniszuschläge	4 190	17	4
6563	Einzahlungen aus der Inanspruchnahme von Gewährverträgen und Bürgschaften	-	0	-
6564	Fehlbelegungsabgabe	-	-	-
6591	Andere sonstige Einzahlungen aus laufender Verwaltungstätigkeit	1 238	51	54
66	Zinsen und ähnliche Einzahlungen	4 672	57	725

einschließlich Verbandsgemeinden nach Produktklassen

Gesundheit und Sport	Gestaltung der Umwelt	Zentrale Finanzdienst- leistungen	Insgesamt	Produktklasse
4	5	6	1 bis 6	
1 000 EUR				Art der Einzahlung - Landessystematik -
-	-	-	-	Übergeleitete Unterhaltsansprüche gegen bürgerlich-rechtliche Unterhaltsverpflichtete
-	-	-	-	Leistungen von Sozialleistungsträgern
-	-	-	-	Sonstige Ersatzleistungen
-	-	-	-	Rückzahlung gewährter Hilfen (Tilgung und Zinsen von Darlehen)
-	-	-	-	Ersatz von sozialen Leistungen in Einrichtungen
-	-	-	-	Kostenbeiträge und Aufwendungsersatz; Kostenersatz
-	-	-	-	Übergeleitete Unterhaltsansprüche gegen bürgerlich-rechtliche Unterhaltsverpflichtete
-	-	-	-	Leistungen von Sozialleistungsträgern
-	-	-	-	Sonstige Ersatzleistungen
-	-	-	-	Rückzahlung gewährter Hilfen (Tilgung und Zinsen von Darlehen)
-	18	786	804	Schuldendiensthilfen
-	-	-	-	vom Bund
-	-	-	-	vom Land
-	-	124	124	von Gemeinden und Gemeindeverbänden
-	18	13	32	von Zweckverbänden und dgl.
-	-	-	-	von gesetzlichen Sozialversicherungen
-	-	549	549	von verbundenen Unternehmen, Beteiligungen und Sondervermögen
-	-	59	59	von sonstigen öffentlichen Sonderrechnungen
-	-	40	40	von privaten Unternehmen
-	-	-	-	von übrigen Bereichen
-	652	-	653	Andere sonstige Transfereinzahlungen
3 130	68 685	-	171 811	Öffentlich-rechtliche Leistungsentgelte
4	2 872	-	18 482	Verwaltungsgebühren
2 678	61 545	-	148 613	Benutzungsgebühren und ähnliche Entgelte
447	4 268	-	4 716	Zweckgebundene Abgaben
4 507	26 293	210	194 677	Privatrechtliche Leistungsentgelte, Kostenerstattungen und Kostenumlagen
737	10 811	-	66 490	Einzahlungen aus Mieten und Pachten
13	3 220	-	4 718	Einzahlungen aus dem Verkauf von Vorräten
1	7	-	51	Einz. aus dem Verkauf von geringwertigen Vermögensgegenständen
1 292	3 815	-	12 495	Sonstige privatrechtliche Leistungsentgelte
2 465	8 439	210	110 922	Einzahlungen aus Kostenerstattungen, Kostenumlagen
131	245	-	1 835	vom Bund
40	1 986	-	7 799	vom Land
1 760	1 060	210	78 934	von Gemeinden und Gemeindeverbänden
8	649	-	1 034	von Zweckverbänden und dgl.
5	144	-	6 329	von gesetzlichen Sozialversicherungen
62	1 706	-	4 940	von verbundenen Unternehmen, Sondervermögen und Beteiligungen
69	201	-	1 312	von sonstigen öffentlichen Sonderrechnungen
49	909	-	2 375	von privaten Unternehmen
340	1 540	-	6 363	von übrigen Bereichen
1 011	59 266	918	74 433	Sonstige Einzahlungen aus laufender Verwaltungstätigkeit
-	55 276	-	55 276	Konzessionsabgaben
943	2 874	-	4 456	Erstattungen von Steuern
0	121	853	12 230	Besondere Einzahlungen
-	70	4	7 118	Bußgelder
0	12	849	5 072	Säumniszuschläge
0	39	-	40	Einzahlungen aus der Inanspruchnahme von Gewährverträgen und Bürgschaften
-	-	-	-	Fehlbelegungsabgabe
68	995	65	2 471	Andere sonstige Einzahlungen aus laufender Verwaltungstätigkeit
1 616	38 051	6 682	51 802	Zinsen und ähnliche Einzahlungen

Noch 1.8.4.3 Einzahlungen kreisangehörige Gemeinden

Kto.- Nr.	Produktklasse	Zentrale Verwaltung	Schule und Kultur	Soziales und Jugend
		1	2	3
	Art der Einzahlung - Landessystematik -	1 000 EUR		
661	Zinseinzahlungen	9	-	-
6610	vom Bund	-	-	-
6611	vom Land	-	-	-
6612	von Gemeinden und Gemeindeverbänden	-	-	-
6613	von Zweckverbänden und dgl.	-	-	-
6614	von gesetzlichen Sozialversicherungen	-	-	-
6615	von verbundenen Unternehmen, Beteiligungen und Sondervermögen	5	-	-
6616	von öffentlichen Sonderrechnungen	-	-	-
6617	von Kreditinstituten	4	-	-
6618	vom sonstigen inländischen Bereich	1	-	-
6619	vom sonstigen ausländischen Bereich	-	-	-
6651	Einzahlungen von Gewinnanteilen aus verbundenen Unternehmen und Beteiligungen	4 126	-	524
6691	Sonstige Finanzeinzahlungen	537	57	200
68	Einzahlungen aus Investitionstätigkeit	59 659	32 666	21 562
681	Einzahlungen aus Zuwendungen für Investitionen und Investitionsfördermaßnahmen	23 204	32 559	21 327
6810	vom Bund	32	900	36
6811	vom Land	21 070	26 607	13 233
6812	von Gemeinden und Gemeindeverbänden	1 360	4 650	7 156
6813	von Zweckverbänden und dgl.	1	-	-
6814	von gesetzlichen Sozialversicherungen	-	-	-
6815	von verbundenen Unternehmen, Sondervermögen und Beteiligungen	218	1	21
6816	von sonstigen öffentlichen Sonderrechnungen	243	15	37
6817	von privaten Unternehmen	102	104	489
6818	von übrigen Bereichen	177	282	354
6821	Einzahlungen aus der Veräußerung von Grundstücken, Gebäuden und Infrastrukturvermögen	32 431	46	161
683	Einzahlungen aus der Veräußerung von beweglichen oder immateriellen Vermögensgegenständen	1 278	31	3
6831	von mehr als 1000 Euro ohne Umsatzsteuer	1 230	28	1
6832	von mehr als 150 bis 1000 Euro ohne Umsatzsteuer	31	3	3
6833	von beweglichen Vermögensgegenständen bis 150 Euro ohne Umsatzsteuer	14	-	0
6834	von immateriellen Vermögensgegenständen	3	-	-
684	Einzahlungen aus der Veräußerung von Finanzanlagen	2 505	-	-
6842	von börsennotierten Aktien	-	-	-
6843	von nichtbörsennotierten Aktien	-	-	-
6844	von sonstigen Anteilsrechten und Kapitaleinlagen Dritter	2 505	-	-
6845	von Investmentzertifikaten	-	-	-
6846	von Kapitalmarktpapieren	-	-	-
6847	von Geldmarktpapieren	-	-	-
6848	von Finanzderivaten	-	-	-
6849	Sonstige Finanzanlagen	-	-	-
6851	Einzahlungen für Baumaßnahmen	91	17	42
6881	Einzahlungen aus Beiträgen und ähnlichen Entgelten	131	-	21
6891	Sonstige Investitionseinzahlungen	18	12	8
69	Einzahlungen aus Finanzierungstätigkeit	2 953	37	-
6911	Einzahlungen aus der Ausgabe von Anleihen	-	-	-
692	Kreditaufnahmen für Investitionen und Investitionsfördermaßnahmen	-	-	-
6920	beim Bund	-	-	-
6921	beim Land	-	-	-
6922	bei Gemeinden und Gemeindeverbänden	-	-	-

einschließlich Verbandsgemeinden nach Produktklassen

Gesundheit und Sport	Gestaltung der Umwelt	Zentrale Finanzdienst- leistungen	Insgesamt	Produktklasse
4	5	6	1 bis 6	
1 000 EUR				Art der Einzahlung - Landessystematik -
-	10	1 071	1 090	Zinseinzahlungen
-	-	-	-	vom Bund
-	-	-	-	vom Land
-	-	1	1	von Gemeinden und Gemeindeverbänden
-	-	-	-	von Zweckverbänden und dgl.
-	-	-	-	von gesetzlichen Sozialversicherungen
-	-	173	178	von verbundenen Unternehmen, Beteiligungen und Sondervermögen
-	-	39	39	von öffentlichen Sonderrechnungen
-	0	855	858	von Kreditinstituten
-	10	2	13	vom sonstigen inländischen Bereich
-	-	-	-	vom sonstigen ausländischen Bereich
1 616	35 386	1 280	42 932	Einzahlungen von Gewinnanteilen aus verbundenen Unternehmen und Beteiligungen
0	2 655	4 331	7 780	Sonstige Finanzeinzahlungen
8 982	168 802	112 308	403 978	Einzahlungen aus Investitionstätigkeit
8 571	150 555	112 308	348 524	Einzahlungen aus Zuwendungen für Investitionen und Investitionsfördermaßnahmen
14	28 544	-	29 526	vom Bund
8 366	112 115	107 866	289 258	vom Land
9	6 070	4 442	23 688	von Gemeinden und Gemeindeverbänden
3	683	-	687	von Zweckverbänden und dgl.
-	-	-	-	von gesetzlichen Sozialversicherungen
-	212	-	451	von verbundenen Unternehmen, Sondervermögen und Beteiligungen
-	1 495	-	1 790	von sonstigen öffentlichen Sonderrechnungen
75	857	-	1 627	von privaten Unternehmen
104	579	-	1 496	von übrigen Bereichen
390	7 653	-	40 681	Einzahlungen aus der Veräußerung von Grundstücken, Gebäuden und Infrastrukturvermögen
2	187	-	1 501	Einzahlungen aus der Veräußerung von beweglichen oder immateriellen Vermögensgegenständen
-	186	-	1 445	von mehr als 1000 Euro ohne Umsatzsteuer
2	1	-	39	von mehr als 150 bis 1000 Euro ohne Umsatzsteuer
-	0	-	14	von beweglichen Vermögensgegenständen bis 150 Euro ohne Umsatzsteuer
-	-	-	3	von immateriellen Vermögensgegenständen
-	307	-	2 812	Einzahlungen aus der Veräußerung von Finanzanlagen
-	-	-	-	von börsennotierten Aktien
-	-	-	-	von nichtbörsennotierten Aktien
-	282	-	2 787	von sonstigen Anteilsrechten und Kapitaleinlagen Dritter
-	-	-	-	von Investmentzertifikaten
-	25	-	25	von Kapitalmarktpapieren
-	-	-	-	von Geldmarktpapieren
-	-	-	-	von Finanzderivaten
-	-	-	-	Sonstige Finanzanlagen
18	3 718	-	3 886	Einzahlungen für Baumaßnahmen
-	6 075	-	6 227	Einzahlungen aus Beiträgen und ähnlichen Entgelten
1	307	-	346	Sonstige Investitionseinzahlungen
14	-	134 821	137 826	Einzahlungen aus Finanzierungstätigkeit
-	-	-	-	Einzahlungen aus der Ausgabe von Anleihen
-	-	128 457	128 457	Kreditaufnahmen für Investitionen und Investitionsfördermaßnahmen
-	-	-	-	beim Bund
-	-	-	-	beim Land
-	-	-	-	bei Gemeinden und Gemeindeverbänden

Noch 1.8.4.3 Einzahlungen kreisangehörige Gemeinden

Kto.- Nr.	Produktklasse	Zentrale Verwaltung	Schule und Kultur	Soziales und Jugend
		1	2	3
	Art der Einzahlung - Landessystematik -		1 000 EUR	
6923	bei Zweckverbänden und dgl.	-	-	-
6924	bei gesetzlichen Sozialversicherungen	-	-	-
6925	bei verbundenen Unternehmen, Beteiligungen und Sondervermögen	-	-	-
6926	bei öffentlichen Sonderrechnungen	-	-	-
6927	bei Kreditinstituten	-	-	-
6928	beim sonstigen inländischen Bereich	-	-	-
6929	beim sonstigen ausländischen Bereich	-	-	-
6941	Sonstige Wertpapiersschulden	-	-	-
695	Rückflüsse von Ausleihungen	2 953	37	-
6950	an Bund	-	-	-
6951	an Land	-	-	-
6952	an Gemeinden und Gemeindeverbände	1	-	-
6953	an Zweckverbänden und dgl.	-	-	-
6954	an gesetzliche Sozialversicherungen	-	-	-
6955	an verbundenen Unternehmen, Beteiligungen und Sondervermögen	2 814	-	-
6956	an öffentlichen Sonderrechnungen	138	-	-
6957	an Kreditinstitute	-	-	-
6958	an sonstige inländische Bereiche	-	37	-
6959	an sonstige ausländische Bereiche	-	-	-

einschließlich Verbandsgemeinden nach Produktklassen

Gesundheit und Sport	Gestaltung der Umwelt	Zentrale Finanzdienst- leistungen	Insgesamt	Produktklasse
4	5	6	1 bis 6	
1 000 EUR				Art der Einzahlung - Landessystematik -
-	-	-	-	bei Zweckverbänden und dgl.
-	-	-	-	bei gesetzlichen Sozialversicherungen
-	-	-	-	bei verbundenen Unternehmen, Beteiligungen und Sondervermögen
-	-	-	-	bei öffentlichen Sonderrechnungen
-	-	128 457	128 457	bei Kreditinstituten
-	-	-	-	beim sonstigen inländischen Bereich
-	-	-	-	beim sonstigen ausländischen Bereich
-	-	-	-	Sonstige Wertpapiersschulden
14	-	6 364	9 369	Rückflüsse von Ausleihungen
-	-	-	-	an Bund
-	-	-	-	an Land
-	-	4 840	4 841	an Gemeinden und Gemeindeverbände
-	-	-	-	an Zweckverbänden und dgl.
-	-	-	-	an gesetzliche Sozialversicherungen
-	-	1 238	4 052	an verbundenen Unternehmen, Beteiligungen und Sondervermögen
-	-	164	303	an öffentlichen Sonderrechnungen
-	-	-	-	an Kreditinstitute
14	-	122	173	an sonstige inländische Bereiche
-	-	-	-	an sonstige ausländische Bereiche

1.8.4.4 Auszahlungen kreisangehörige Gemeinden

Kto.- Nr.	Produktklasse	Zentrale Verwaltung	Schule und Kultur	Soziales und Jugend
		1	2	3
	Art der Auszahlung - Landessystematik -	1 000 EUR		
7	Auszahlungen	806 210	213 880	736 493
70	Personalauszahlungen	446 780	53 575	406 518
701	Dienstauszahlungen und dgl.	338 337	42 915	327 358
7011	an Beamte	37 733	407	684
7012	an Arbeitnehmer	298 811	41 494	324 883
7019	an sonstige Beschäftigte	1 793	1 014	1 791
702	Beiträge zu Versorgungskassen	46 059	1 996	13 328
7021	für Beamte	34 201	315	343
7022	für Arbeitnehmer	11 835	1 674	12 971
7029	für sonstige Beschäftigte	24	7	14
703	Beiträge zur gesetzlichen Sozialversicherung aus Dienstauszahlungen und dgl.	60 274	8 625	65 306
7031	für Beamte	-	-	-
7032	für Arbeitnehmer	59 884	8 465	65 003
7039	für sonstige Beschäftigte	390	160	303
7041	Beihilfen, Unterstützungsleistungen für Beschäftigte	2 109	39	527
71	Versorgungsauszahlungen	161	2	-
711	Versorgungsauszahlungen	159	-	-
7111	an Beamte	151	-	-
7112	an Arbeitnehmer	8	-	-
7119	an sonstige Beschäftigte	-	-	-
713	Beiträge zur gesetzlichen Sozialversicherung aus Versorgungsauszahlungen	-	2	-
7131	an Beamte	-	-	-
7132	an Arbeitnehmer	-	-	-
7139	an sonstige Beschäftigte	-	2	-
7141	Beihilfen, Unterstützungsleistungen für Versorgungsempfänger	2	-	-
72	Auszahlungen für Sach- und Dienstleistungen	168 647	49 474	89 388
7211	Unterhaltung der Grundstücke und baulichen Anlagen	29 324	10 500	10 028
7221	Unterhaltung des sonstigen unbeweglichen Vermögens	7 094	357	1 065
723	Auszahlungen für Mieten und Pachten	17 634	2 192	1 470
7231	Auszahlungen für Mieten und Pachten	10 891	2 069	1 432
7232	Auszahlungen für Leasing	6 743	123	38
7241	Bewirtschaftung der Grundstücke und baulichen Anlagen	45 080	25 456	28 318
725	Unterhaltung des beweglichen Vermögens	33 292	2 662	2 163
7251	Haltung von Fahrzeugen	20 693	132	127
7252	Erwerb geringwertiger Vermögensgegenstände	1 589	1 031	1 170
7255	Unterhaltung des sonstigen beweglichen Vermögens	11 010	1 498	866
7261	Besondere zahlungswirksame Aufwendungen für Beschäftigte	9 009	103	625
7271	Besondere Verwaltungs- und Betriebsauszahlungen	8 529	6 511	3 502
7281	Auszahlungen für den Erwerb von Vorräten	5 180	456	971
7291	Auszahlungen für sonstige Dienstleistungen	13 506	1 237	41 247
73	Transferauszahlungen	7 256	9 254	99 716
731	Zuwendungen für laufende Zwecke	7 235	9 253	99 504
7310	an den Bund	24	1	114
7311	an das Land	126	58	8
7312	an Gemeinden und Gemeindeverbände	52	510	172
7313	an Zweckverbände und dgl.	487	1 904	-
7314	an gesetzliche Sozialversicherungen	-	-	-
7315	an verbundene Unternehmen, Sondervermögen und Beteiligungen	2 951	408	7 454
7316	an sonstige öffentliche Sonderrechnungen	752	907	85
7317	an private Unternehmen	76	128	824
7318	an übrige Bereiche	2 767	5 338	90 847
732	Schuldendiensthilfen	11	1	77

einschließlich Verbandsgemeinden nach Produktklassen

Gesundheit und Sport	Gestaltung der Umwelt	Zentrale Finanzdienst- leistungen	Insgesamt	Produktklasse
4	5	6	1 bis 6	
1 000 EUR				Art der Auszahlung - Landessystematik -
70 852	598 882	994 336	3 420 653	Auszahlungen
13 315	101 997	-	1 022 186	Personalauszahlungen
10 722	80 876	-	800 207	Dienstauszahlungen und dgl.
24	3 148	-	41 997	an Beamte
10 285	76 960	-	752 432	an Arbeitnehmer
412	768	-	5 778	an sonstige Beschäftigte
410	5 395	-	67 189	Beiträge zu Versorgungskassen
4	2 295	-	37 159	für Beamte
401	3 090	-	29 972	für Arbeitnehmer
4	10	-	58	für sonstige Beschäftigte
2 174	15 583	-	151 962	Beiträge zur gesetzlichen Sozialversicherung aus Dienstauszahlungen und dgl.
-	-	-	-	für Beamte
2 108	15 418	-	150 879	für Arbeitnehmer
66	165	-	1 083	für sonstige Beschäftigte
9	144	-	2 828	Beihilfen, Unterstützungsleistungen für Beschäftigte
-	-	-	163	Versorgungsauszahlungen
-	-	-	159	Versorgungsauszahlungen
-	-	-	151	an Beamte
-	-	-	8	an Arbeitnehmer
-	-	-	-	an sonstige Beschäftigte
-	-	-	2	Beiträge zur gesetzlichen Sozialversicherung aus Versorgungsauszahlungen
-	-	-	-	an Beamte
-	-	-	-	an Arbeitnehmer
-	-	-	2	an sonstige Beschäftigte
-	-	-	2	Beihilfen, Unterstützungsleistungen für Versorgungsempfänger
26 093	156 293	-	489 895	Auszahlungen für Sach- und Dienstleistungen
7 269	12 398	-	69 519	Unterhaltung der Grundstücke und baulichen Anlagen
2 875	68 423	-	79 813	Unterhaltung des sonstigen unbeweglichen Vermögens
699	1 906	-	23 900	Auszahlungen für Mieten und Pachten
636	1 416	-	16 444	Auszahlungen für Mieten und Pachten
63	490	-	7 457	Auszahlungen für Leasing
12 707	42 366	-	153 927	Bewirtschaftung der Grundstücke und baulichen Anlagen
725	4 048	-	42 890	Unterhaltung des beweglichen Vermögens
193	2 353	-	23 497	Haltung von Fahrzeugen
101	360	-	4 251	Erwerb geringwertiger Vermögensgegenstände
432	1 336	-	15 141	Unterhaltung des sonstigen beweglichen Vermögens
183	301	-	10 222	Besondere zahlungswirksame Aufwendungen für Beschäftigte
407	7 512	-	26 460	Besondere Verwaltungs- und Betriebsauszahlungen
171	1 499	-	8 278	Auszahlungen für den Erwerb von Vorräten
1 056	17 839	-	74 885	Auszahlungen für sonstige Dienstleistungen
5 904	63 704	860 237	1 046 070	Transferauszahlungen
5 904	63 272	4 510	189 677	Zuwendungen für laufende Zwecke
-	12	-	150	an den Bund
3	503	-	698	an das Land
1	358	4 510	5 603	an Gemeinden und Gemeindeverbände
58	28 019	-	30 468	an Zweckverbände und dgl.
-	-	-	-	an gesetzliche Sozialversicherungen
2 023	16 956	-	29 792	an verbundene Unternehmen, Sondervermögen und Beteiligungen
14	1 190	-	2 947	an sonstige öffentliche Sonderrechnungen
606	7 661	-	9 295	an private Unternehmen
3 199	8 573	-	110 724	an übrige Bereiche
-	73	17	179	Schuldendiensthilfen

Noch 1.8.4.4 Auszahlungen kreisangehörige Gemeinden

Kto.- Nr.	Produktklasse	Zentrale Verwaltung	Schule und Kultur	Soziales und Jugend
		1	2	3
	Art der Auszahlung - Landessystematik -		1 000 EUR	
7320	an den Bund	-	-	-
7321	an das Land	-	-	-
7322	an Gemeinden und Gemeindeverbände	5	1	-
7323	an Zweckverbände und dgl.	-	-	-
7324	an gesetzliche Sozialversicherungen	-	-	-
7325	an verbundene Unternehmen, Sondervermögen und Beteiligungen	-	-	-
7326	an sonstige öffentliche Sonderrechnungen	-	-	-
7327	an private Unternehmen	6	-	-
7328	an übrige Bereiche	-	-	77
733	Sozialtransferauszahlungen	-	-	135
7331	Soziale Leistungen an natürliche Personen außerhalb von Einrichtungen	-	-	-
7332	Soziale Leistungen an natürliche Personen in Einrichtungen	-	-	-
7333	Leistungen für Unterkunft und Heizung an Arbeitsuchende	-	-	-
7334	Leistungen zur Eingliederung von Arbeitsuchenden, Betreuung und Beratung	-	-	-
7335	Einmalige Leistungen an Arbeitsuchende	-	-	-
7336	Arbeitslosengeld II und Sozialgeld	-	-	-
7337	Leistungen zur Eingliederung von Arbeitsuchenden	-	-	-
7338	Mehraufwandsentschädigung an erwerbsfähige Hilfsbedürftige	-	-	135
7339	Sonstige soziale Leistungen	-	-	-
734	Steuerbeteiligungen	-	-	-
7341	Gewerbesteuerumlage	-	-	-
7342	Finanzierungsbeteiligung Fonds Deutsche Einheit	-	-	-
735	Allgemeine Zuweisungen	-	-	-
7351	an das Land	-	-	-
7352	an Gemeinden und Gemeindeverbände	-	-	-
7353	an Zweckverbände und dgl.	-	-	-
7354	Allgemeine Zuweisungen an gesetzliche Sozialversicherungen	-	-	-
737	Allgemeine Umlagen	-	-	-
7371	an das Land	-	-	-
7372	an Landkreise	-	-	-
7373	an Zweckverbände und dgl.	-	-	-
7374	an Verbandsgemeinden	-	-	-
7375	Sonstige Allgemeine Umlagen an Gemeinden und Gemeindeverbände	-	-	-
7391	Sonstige Transferauszahlungen	10	-	-
74	Sonstige Auszahlungen aus laufender Verwaltungstätigkeit	85 215	8 459	83 773
7411	Sonstige Personal- und Versorgungsauszahlungen	1 490	72	155
742	Auszahlungen für die Inanspruchnahme von Rechten und Diensten	24 751	529	1 372
7421	Auszahlungen für ehrenamtliche und sonstige Tätigkeit	21 629	58	85
7429	Sonst. Auszahlungen für die Inanspruchnahme von Rechten und Diensten	3 122	472	1 287
7431	Geschäftsauszahlungen	32 251	1 926	1 691
7441	Steuern, Versicherungen, Schadensfälle	12 344	535	314
745	Erstattungen für die Auszahlungen von Dritten aus laufender Verwaltungstätigkeit	13 270	5 386	80 220
7450	an den Bund	799	3	5
7451	an das Land	28	3	17
7452	an Gemeinden und Gemeindeverbände	3 920	2 292	12 849
7453	an Zweckverbände und dgl.	37	-	686
7454	an gesetzliche Sozialversicherungen	0	-	-
7455	an verbundene Unternehmen, Sondervermögen und Beteiligungen	6 496	2 452	9 743
7456	an sonstige öffentliche Sonderrechnungen	77	53	223
7457	an private Unternehmen	1 096	413	12 000
7458	an übrige Bereiche	816	171	44 698

einschließlich Verbandsgemeinden nach Produktklassen

Gesundheit und Sport	Gestaltung der Umwelt	Zentrale Finanzdienst- leistungen	Insgesamt	Produktklasse
4	5	6	1 bis 6	
1 000 EUR				Art der Auszahlung - Landessystematik -
-	-	-	-	an den Bund
-	-	-	-	an das Land
-	-	17	23	an Gemeinden und Gemeindeverbände
-	-	-	-	an Zweckverbände und dgl.
-	-	-	-	an gesetzliche Sozialversicherungen
-	73	-	73	an verbundene Unternehmen, Sondervermögen und Beteiligungen
-	-	-	-	an sonstige öffentliche Sonderrechnungen
-	-	-	6	an private Unternehmen
-	-	-	77	an übrige Bereiche
-	-	-	135	Sozialtransferauszahlungen
-	-	-	-	Soziale Leistungen an natürliche Personen außerhalb von Einrichtungen
-	-	-	-	Soziale Leistungen an natürliche Personen in Einrichtungen
-	-	-	-	Leistungen für Unterkunft und Heizung an Arbeitsuchende
-	-	-	-	Leistungen zur Eingliederung von Arbeitsuchenden, Betreuung und Beratung
-	-	-	-	Einmalige Leistungen an Arbeitsuchende
-	-	-	-	Arbeitslosengeld II und Sozialgeld
-	-	-	-	Leistungen zur Eingliederung von Arbeitsuchenden
-	-	-	135	Mehraufwandsentschädigung an erwerbsfähige Hilfsbedürftige
-	-	-	-	Sonstige soziale Leistungen
-	-	58 796	58 796	Steuerbeteiligungen
-	-	58 796	58 796	Gewerbesteuerumlage
-	-	-	-	Finanzierungsbeteiligung Fonds Deutsche Einheit
-	-	-	-	Allgemeine Zuweisungen
-	-	-	-	an das Land
-	-	-	-	an Gemeinden und Gemeindeverbände
-	-	-	-	an Zweckverbände und dgl.
-	-	-	-	Allgemeine Zuweisungen an gesetzliche Sozialversicherungen
-	-	796 913	796 913	Allgemeine Umlagen
-	-	19 489	19 489	an das Land
-	-	685 634	685 634	an Landkreise
-	-	3 507	3 507	an Zweckverbände und dgl.
-	-	88 284	88 284	an Verbandsgemeinden
-	-	-	-	Sonstige Allgemeine Umlagen an Gemeinden und Gemeindeverbände
-	359	-	370	Sonstige Transferauszahlungen
4 390	40 411	188	222 437	Sonstige Auszahlungen aus laufender Verwaltungstätigkeit
32	122	-	1 871	Sonstige Personal- und Versorgungsauszahlungen
46	1 575	-	28 273	Auszahlungen für die Inanspruchnahme von Rechten und Diensten
10	61	-	21 843	Auszahlungen für ehrenamtliche und sonstige Tätigkeit
36	1 513	-	6 430	Sonst. Auszahlungen für die Inanspruchnahme von Rechten und Diensten
623	8 306	2	44 799	Geschäftsauszahlungen
695	5 040	133	19 062	Steuern, Versicherungen, Schadensfälle
2 981	24 193	7	126 058	Erstattungen für die Auszahlungen von Dritten aus laufender Verwaltungstätigkeit
2	3	-	811	an den Bund
-	24	-	72	an das Land
339	1 415	7	20 822	an Gemeinden und Gemeindeverbände
-	792	-	1 516	an Zweckverbände und dgl.
-	0	-	1	an gesetzliche Sozialversicherungen
2 000	19 137	-	39 829	an verbundene Unternehmen, Sondervermögen und Beteiligungen
0	252	-	605	an sonstige öffentliche Sonderrechnungen
66	2 219	-	15 794	an private Unternehmen
575	350	-	46 609	an übrige Bereiche

Noch 1.8.4.4 Auszahlungen kreisangehörige Gemeinden

Kto.- Nr.	Produktklasse	Zentrale Verwaltung	Schule und Kultur	Soziales und Jugend
		1	2	3
	Art der Auszahlung - Landessystematik -		1 000 EUR	
746	Aufgabenbezogene Leistungsbeteiligungen	-	-	-
7461	an gemeinsamen Einrichtungen bei Leistungen für Unterkunft und Heizung an Arbeitsuchende	-	-	-
7462	an gemeinsamen Einrichtungen bei Leistungen zur Eingliederung von Arbeitsuchenden, Betreuung und Beratung	-	-	-
7463	an gemeinsamen Einrichtungen bei einmaligen Leistungen an Arbeitsuchende	-	-	-
7464	an gemeinsamen Einrichtungen beim Arbeitslosengeld II und Sozialgeld und Leistungen für Bildung und Teilhabe	-	-	-
7465	an gemeinsamen Einrichtungen bei der Eingliederung von Arbeitsuchenden	-	-	-
7466	an gemeinsamen Einrichtungen für Bildung und Teilhabe	-	-	-
748	Besondere Auszahlungen	21	0	1
7481	Bußgelder	11	-	-
7482	Säumniszuschläge	6	0	1
7483	Auszahlungen aus der Inanspruchnahme von Gewährverträgen und Bürgschaften	4	-	-
7484	Fehlbelegungsabgabe	-	-	-
749	Weitere sonstige Auszahlungen aus laufender Verwaltungstätigkeit	1 087	11	19
7491	Verfügungsmittel	420	0	-
7492	Fraktionszuwendungen	74	-	-
7493	Übrige weitere sonstige Auszahlungen aus laufender Verwaltungstätigkeit	593	10	19
75	Zinsen und ähnliche Auszahlungen	421	122	9
751	Zinsauszahlungen	20	96	-
7510	an den Bund	-	-	-
7511	an das Land	-	-	-
7512	an Gemeinden und Gemeindeverbände	-	-	-
7513	an Zweckverbände und dgl.	-	-	-
7514	an gesetzliche Sozialversicherungen	-	-	-
7515	an verbundene Unternehmen, Sondervermögen und Beteiligungen	-	-	-
7516	an öffentliche Sonderrechnungen	-	-	-
7517	an Kreditinstitute	20	96	-
7518	an sonstigen inländischen Bereich	-	-	-
7519	an sonstigen ausländischen Bereich	-	-	-
759	Sonstige Finanzauszahlungen	401	26	9
7591	Kreditbeschaffungskosten	-	-	-
7592	Verzinsung von Steuernachzahlungen	14	-	-
7594	Auszahlungen für Negativzinsen	65	-	-
7599	Sonstige Finanzauszahlungen	322	26	9
78	Auszahlungen aus Investitionstätigkeit	97 730	92 994	57 089
781	Auszahlungen für Zuwendungen für Investitionsfördermaßnahmen	555	1 407	934
7810	an Bund	-	-	-
7811	an Land	-	-	-
7812	an Gemeinden und Gemeindeverbände	525	199	900
7813	an Zweckverbände und dgl.	-	0	-
7814	an gesetzliche Sozialversicherungen	-	-	-
7815	an verbundene Unternehmen, Sondervermögen und Beteiligungen	-	488	28
7816	an sonstige öffentliche Sonderrechnungen	-	463	-
7817	an private Unternehmen	5	242	-
7818	an übrige Bereiche	25	15	6
7821	Auszahlungen für den Erwerb von Grundstücken, Gebäuden und Infrastrukturvermögen	7 536	272	687

einschließlich Verbandsgemeinden nach Produktklassen

Gesundheit und Sport	Gestaltung der Umwelt	Zentrale Finanzdienst- leistungen	Insgesamt	Produktklasse
4	5	6	1 bis 6	
1 000 EUR				Art der Auszahlung - Landessystematik -
-	-	-	-	Aufgabenbezogene Leistungsbeteiligungen
-	-	-	-	an gemeinsamen Einrichtungen bei Leistungen für Unterkunft und
-	-	-	-	Heizung an Arbeitsuchende
-	-	-	-	an gemeinsamen Einrichtungen bei Leistungen zur Eingliederung
-	-	-	-	von Arbeitsuchenden, Betreuung und Beratung
-	-	-	-	an gemeinsamen Einrichtungen bei einmaligen Leistungen an
-	-	-	-	Arbeitsuchende
-	-	-	-	an gemeinsamen Einrichtungen beim Arbeitslosengeld II und
-	-	-	-	Sozialgeld und Leistungen für Bildung und Teilhabe
-	-	-	-	an gemeinsamen Einrichtungen bei der Eingliederung von
-	-	-	-	Arbeitsuchenden
-	-	-	-	an gemeinsamen Einrichtungen für Bildung und Teilhabe
0	52	45	119	Besondere Auszahlungen
-	0	-	11	Bußgelder
0	3	27	36	Säumniszuschläge
-	49	19	71	Auszahlungen aus der Inanspruchnahme von Gewährverträgen und
-	-	-	-	Bürgschaften
14	1 124	-	2 255	Fehlbelegungsabgabe
-	-	-	420	Weitere sonstige Auszahlungen aus laufender Verwaltungstätigkeit
-	-	-	74	Verfüugungsmittel
14	1 124	-	1 761	Fraktionszuwendungen
35	1 538	19 605	21 730	Übrige weitere sonstige Auszahlungen aus laufender Verwaltungstätigkeit
-	-	9 527	9 643	Zinsen und ähnliche Auszahlungen
-	-	-	-	Zinsauszahlungen
-	-	-	-	an den Bund
-	-	-	-	an das Land
-	-	1	1	an Gemeinden und Gemeindeverbände
-	-	1	1	an Zweckverbände und dgl.
-	-	-	-	an gesetzliche Sozialversicherungen
-	-	2	2	an verbundene Unternehmen, Sondervermögen und Beteiligungen
-	-	-	-	an öffentliche Sonderrechnungen
-	-	9 522	9 637	an Kreditinstitute
-	-	1	1	an sonstigen inländischen Bereich
-	-	-	-	an sonstigen ausländischen Bereich
35	1 538	10 078	12 087	Sonstige Finanzauszahlungen
-	-	12	12	Kreditbeschaffungskosten
-	0	8 143	8 157	Verzinsung von Steuernachzahlungen
-	-	1 186	1 250	Auszahlungen für Negativzinsen
35	1 538	737	2 668	Sonstige Finanzauszahlungen
21 100	234 938	580	504 432	Auszahlungen aus Investitionstätigkeit
198	6 181	51	9 327	Auszahlungen für Zuwendungen für Investitionsfördermaßnahmen
-	-	-	-	an Bund
-	-	-	-	an Land
-	1 255	44	2 924	an Gemeinden und Gemeindeverbände
-	440	-	441	an Zweckverbände und dgl.
-	-	-	-	an gesetzliche Sozialversicherungen
-	1 752	2	2 270	an verbundene Unternehmen, Sondervermögen und Beteiligungen
-	488	-	950	an sonstige öffentliche Sonderrechnungen
-	1 458	-	1 704	an private Unternehmen
198	788	6	1 038	an übrige Bereiche
68	2 613	-	11 177	Auszahlungen für den Erwerb von Grundstücken, Gebäuden und
				Infrastrukturvermögen

Noch 1.8.4.4 Auszahlungen kreisangehörige Gemeinden

Kto.- Nr.	Produktklasse	Zentrale Verwaltung	Schule und Kultur	Soziales und Jugend
		1	2	3
	Art der Auszahlung - Landessystematik -	1 000 EUR		
783	Auszahlungen für den Erwerb von beweglichen oder immateriellen Vermögensgegenständen	48 285	9 842	6 706
7831	von mehr als 1000 Euro ohne Umsatzsteuer	38 406	6 014	4 192
7832	von mehr als 150 Euro bis zu 1000 Euro ohne Umsatzsteuer	7 874	3 612	2 433
7833	von beweglichen Vermögensgegenständen bis 150 Euro ohne Umsatzsteuer	349	118	64
7834	von immateriellen Vermögensgegenständen	1 655	98	17
7835	Auszahlungen für die Ablösung von Dauerlasten	-	-	-
784	Auszahlungen für den Erwerb von Finanzanlagen	143	-	-
7842	von börsennotierten Aktien	-	-	-
7843	von nichtbörsennotierten Aktien	-	-	-
7844	von sonstigen Anteilsrechten	143	-	-
7845	von Investmentzertifikaten	-	-	-
7846	von Kapitalmarktpapieren	-	-	-
7847	von Geldmarktpapieren	-	-	-
7848	von Finanzderivaten	-	-	-
785	Auszahlungen für Baumaßnahmen	41 111	81 371	48 746
7851	für Hochbaumaßnahmen	33 667	77 506	45 067
7852	für Tiefbaumaßnahmen	5 096	670	1 115
7853	für sonstige Baumaßnahmen	2 348	3 195	2 564
7891	Sonstige Investitionsauszahlungen	100	102	16
79	Auszahlungen aus Finanzierungstätigkeit	-	-	-
7911	Auszahlungen zur Tilgung von Anleihen	-	-	-
792	Tilgung von Krediten für Investitionen und Investitionsfördermaßnahmen	-	-	-
7920	beim Bund	-	-	-
7921	beim Land	-	-	-
7922	bei Gemeinden und Gemeindeverbänden	-	-	-
7923	bei Zweckverbänden und dgl.	-	-	-
7924	bei gesetzlichen Sozialversicherungen	-	-	-
7925	bei verbundenen Unternehmen, Beteiligungen und Sondervermögen	-	-	-
7926	bei öffentlichen Sonderrechnungen	-	-	-
7927	bei Kreditinstituten	-	-	-
7928	beim sonstigen inländischen Bereich	-	-	-
7929	beim sonstigen ausländischen Bereich	-	-	-
7941	Tilgung sonstiger Wertpapierschulden	-	-	-
795	Gewährung von Ausleihungen	-	-	-
7950	an Bund	-	-	-
7951	an Land	-	-	-
7952	an Gemeinden und Gemeindeverbände	-	-	-
7953	an Zweckverbände und dgl.	-	-	-
7954	an gesetzliche Sozialversicherungen	-	-	-
7955	an verbundene Unternehmen, Beteiligungen und Sondervermögen	-	-	-
7956	an öffentliche Sonderrechnungen	-	-	-
7957	an Kreditinstitute	-	-	-
7958	an sonstige inländische Bereiche	-	-	-
7959	an sonstige ausländische Bereiche	-	-	-

einschließlich Verbandsgemeinden nach Produktklassen

Gesundheit und Sport	Gestaltung der Umwelt	Zentrale Finanzdienst- leistungen	Insgesamt	Produktklasse
4	5	6	1 bis 6	
1 000 EUR				Art der Auszahlung - Landessystematik -
1 225	9 842	-	75 899	Auszahlungen für den Erwerb von beweglichen oder immateriellen Vermögensgegenständen
940	7 164	-	56 716	von mehr als 1000 Euro ohne Umsatzsteuer
189	793	-	14 902	von mehr als 150 Euro bis zu 1000 Euro ohne Umsatzsteuer
7	25	-	563	von beweglichen Vermögensgegenständen bis 150 Euro ohne Umsatzsteuer
89	1 860	-	3 718	von immateriellen Vermögensgegenständen
-	-	-	-	Auszahlungen für die Ablösung von Dauerlasten
-	99	529	771	Auszahlungen für den Erwerb von Finanzanlagen
-	-	-	-	von börsennotierten Aktien
-	-	-	-	von nichtbörsennotierten Aktien
-	99	-	242	von sonstigen Anteilsrechten
-	-	505	505	von Investmentzertifikaten
-	-	24	24	von Kapitalmarktpapieren
-	-	-	-	von Geldmarktpapieren
-	-	-	-	von Finanzderivaten
19 605	209 376	-	400 210	Auszahlungen für Baumaßnahmen
16 119	23 288	-	195 648	für Hochbaumaßnahmen
1 294	137 313	-	145 489	für Tiefbaumaßnahmen
2 192	48 775	-	59 073	für sonstige Baumaßnahmen
5	6 826	-	7 048	Sonstige Investitionsauszahlungen
14	-	113 726	113 740	Auszahlungen aus Finanzierungstätigkeit
-	-	-	-	Auszahlungen zur Tilgung von Anleihen
-	-	98 495	98 495	Tilgung von Krediten für Investitionen und Investitionsfördermaßnahmen
-	-	-	-	beim Bund
-	-	-	-	beim Land
-	-	83	83	bei Gemeinden und Gemeindeverbänden
-	-	172	172	bei Zweckverbänden und dgl.
-	-	-	-	bei gesetzlichen Sozialversicherungen
-	-	-	-	bei verbundenen Unternehmen, Beteiligungen und Sondervermögen
-	-	-	-	bei öffentlichen Sonderrechnungen
-	-	98 236	98 236	bei Kreditinstituten
-	-	4	4	beim sonstigen inländischen Bereich
-	-	-	-	beim sonstigen ausländischen Bereich
-	-	-	-	Tilgung sonstiger Wertpapierschulden
14	-	15 231	15 245	Gewährung von Ausleihungen
-	-	-	-	an Bund
-	-	-	-	an Land
-	-	10 440	10 440	an Gemeinden und Gemeindeverbände
-	-	-	-	an Zweckverbände und dgl.
-	-	-	-	an gesetzliche Sozialversicherungen
-	-	4 491	4 491	an verbundene Unternehmen, Beteiligungen und Sondervermögen
-	-	-	-	an öffentliche Sonderrechnungen
-	-	-	-	an Kreditinstitute
14	-	300	314	an sonstige inländische Bereiche
-	-	-	-	an sonstige ausländische Bereiche

2. Bundessystematik
 2.1 Ergebnisse der Jahresrechnungsstatistik im Jahr 2021 nach kommunalen Gruppen und Arten
 2.1.1 Eckwerte der kommunalen Gruppen - Einzahlungen

Lfd. Nr.	Art der Einzahlung - Bundessystematik -	Kommunale Kern- haushalte insgesamt	Davon		
			kreisfreie Städte	Land- kreise	kreisange- hörige Gemeinden einschl. Verbands- gemeinden
1 000 EUR					
1	Steuern und steuerähnliche Abgaben (ohne Kg. 605 "Ausgleichsleistungen")	1 984 665	541 077	-	1 443 588
2	dar. Realsteuern	1 125 019	305 795	-	819 224
3	dav. Grundsteuern	269 785	69 266	-	200 520
4	dav. Gewerbesteuer	855 234	236 529	-	618 705
5	nachrichtlich: Gewerbesteuer netto (≙ abzgl. Gewerbesteuerumlage)	778 689	218 781	-	559 908
6	dar. Gemeindeanteile Gemeinschaftsteuern	839 618	229 271	-	610 347
7	dav. Gemeindeanteil an der Einkommensteuer	663 008	173 523	-	489 485
8	dav. Gemeindeanteil an der Umsatzsteuer	176 610	55 748	-	120 862
9	dar. Sonstige Gemeindesteuern	19 352	5 667	-	13 686
10	Zuwendungen und allgemeine Umlagen (einschl. Kg. 605 "Ausgl.leistungen")	4 022 332	828 526	2 155 893	1 037 914
11	dar. Ausgleichsleistungen und Zuweisungen vom Land	2 678 170	807 228	1 229 400	641 542
12	dar. Schlüsselzuweisungen	1 080 295	315 325	371 002	393 968
13	dar. Allgemeine Umlagen von Gemeinden	773 918	-	685 634	88 284
14	dar. Aufgabenbezogene Leistungsbeteiligungen und Zuweisungen vom Bund	237 425	3 178	231 017	3 230
15	Sonstige Transfereinzahlungen	55 837	12 944	41 436	1 457
16	dar. Ersatz von sozialen Leistungen außerhalb von Einrichtungen	35 676	7 114	28 563	-
17	dar. Ersatz von sozialen Leistungen in Einrichtungen	17 315	5 831	11 485	-
18	Öffentlich-rechtliche Leistungsentgelte	368 880	80 621	116 449	171 811
19	Privatrechtliche Leistungsentgelte, Kostenerstattungen und Kostenumlagen	722 376	174 421	353 279	194 677
20	dav. Mieten und Pachten	89 164	15 202	7 472	66 490
21	dav. Verkauf von Vorräten	7 412	714	1 929	4 770
22	dav. Sonstige privatrechtliche Leistungsentgelte	31 717	11 613	7 608	12 495
23	dav. Kostenerst., Kostenumlagen (einschl. Erst. sozialer Leistungen)	594 083	146 891	336 270	110 922
24	dar. Kostenerstattungen vom Land	310 292	81 945	220 548	7 799
25	Sonstige Einzahlungen aus laufender Verwaltungstätigkeit	123 316	44 185	4 699	74 433
26	Zinsen und sonstige Finanzeinzahlungen	105 510	49 756	3 952	51 802
27	dar. Zinseinzahlungen	2 329	305	935	1 090
28	Einzahlungen aus laufender Verwaltungstätigkeit	7 382 918	1 731 529	2 675 708	2 975 681
29	dar. (abzgl.) Zahlungen von gleicher Ebene	1 169 789	x	x	x
30	Bereinigte Einzahlungen aus lfd. Verwaltungstätigkeit	6 213 128	x	x	x
31	Investitionstätigkeit	696 474	187 940	95 186	413 347
32	dar. Investitionszuwendungen	608 790	170 016	90 249	348 524
33	dar. Investitionszuwendungen vom Land	537 694	162 822	85 614	289 258
34	dar. Veräußerung von Grundstücken und Gebäuden	56 218	12 681	2 856	40 681
35	dar. Veräußerung von beweglichen Vermögensgegenständen	1 752	101	150	1 501
36	dar. Veräußerung von Finanzanlagen	4 636	1 746	78	2 812
37	Einzahlungen (ohne Finanzierungstätigkeit)	8 079 391	1 919 469	2 770 895	3 389 028
38	dar. (abzgl.) Zahlungen von gleicher Ebene	1 200 927	x	x	x
39	Bereinigte Einzahlungen	6 878 464	x	x	x

2.1.2 Eckwerte der kommunalen Gruppen - Auszahlungen und Finanzierungstätigkeit

Lfd. Nr.	Art der Auszahlung - Bundessystematik -	Kommunale Kern- haushalte insgesamt	Davon		
			kreisfreie Städte	Land- kreise	kreisange- hörige Gemeinden einschl. Verbands- gemeinden
1	Personalauszahlungen	1 954 183	404 623	527 374	1 022 186
2	dav. Dienstbezüge	1 515 534	310 590	404 737	800 207
3	dar. Beamte	137 398	53 302	42 100	41 997
4	dar. Arbeitnehmer	1 365 241	254 973	357 835	752 432
5	dav. Beiträge zu Versorgungskassen	155 830	40 590	48 050	67 189
6	dar. Beamte	101 237	30 524	33 554	37 159
7	dar. Arbeitnehmer	54 532	10 066	14 495	29 972
8	dav. Beiträge zur gesetzlichen Sozialversicherung	275 298	51 174	72 162	151 962
9	dav. Beihilfen, Unterstützungsleistungen für Beschäftigte	7 521	2 268	2 425	2 828
10	Versorgungsauszahlungen	349	186	-	163
11	dav. Versorgungsbezüge	345	186	-	159
12	dav. Beiträge zur gesetzlichen Sozialversicherung	2	-	-	2
13	dav. Beihilfen, Unterstützungsleistungen für Versorgungsempfänger	2	-	-	2
14	Sach- und Dienstleistungen	871 408	156 023	225 490	489 895
15	dar. Unterhaltung sowie Bewirtschaftung der Grundstücke, baulichen Anlagen und des sonstigen Vermögens	560 109	116 285	121 171	322 652
16	Transferauszahlungen, sonstige Auszahlungen aus lfd. Verwaltungstätigkeit	4 287 095	1 143 338	1 875 250	1 268 507
17	dar. Soziale Leistungen und aufgabenbezogene Leistungsbeteiligung	1 310 374	363 754	946 485	135
18	dav. Leistungen der Grundsicherung für Arbeitsuchende (SGB II)	618 745	140 962	477 648	135
19	dav. Leistungen der Sozialhilfe (SGB XII)	137 203	46 718	90 485	-
20	dav. Leistungen der Kinder- und Jugendhilfe (SGB VIII)	378 825	124 223	254 602	-
21	dav. Sonstige Sozialleistungen	175 602	51 852	123 750	-
22	dar. Zuschüsse für lfd. Zwecke an öff., private Untern. und übrige Bereiche	971 380	508 331	310 290	152 759
23	dar. Erstattungen für lfd. Zwecke an öff., private Untern. u. übrige Bereiche	334 484	146 243	85 405	102 836
24	Zinsen und sonstige Finanzauszahlungen	40 719	14 033	4 957	21 730
25	dar. Zinsauszahlungen	22 422	8 867	3 913	9 643
26	Auszahlungen aus laufender Verwaltungstätigkeit	7 153 754	1 718 203	2 633 071	2 802 481
27	abzgl. Zahlungen von gleicher Ebene	1 169 789	x	x	x
28	Bereinigte Auszahlungen aus lfd. Verwaltungstätigkeit	5 983 965	x	x	x
29	Investitionstätigkeit	1 016 415	341 600	155 137	519 677
30	dar. Zuweisungen und Zuschüsse für Investitionen	49 223	22 995	9 853	16 375
31	dar. Erwerb von Grundstücken und Gebäuden	17 071	2 522	3 373	11 177
32	dar. Erwerb von beweglichen Sachen des Anlagevermögens	132 329	21 723	34 706	75 899
33	dar. Erwerb von Finanzanlagen	796	-	25	771
34	dar. Baumaßnahmen	793 008	294 360	98 438	400 210
35	Auszahlungen (ohne Finanzierungstätigkeit)	8 170 169	2 059 803	2 788 208	3 322 158
36	abzgl. Zahlungen von gleicher Ebene	1 200 927	x	x	x
37	Bereinigte Auszahlungen	6 969 241	x	x	x
38	Saldo der bereinigten laufenden Ein- und Auszahlungen	229 164	x	x	x
39	Saldo der bereinigten Ein- und Auszahlungen aus Investitionstätigkeit	-319 941	x	x	x
40	Finanzmittelüberschuss/-fehlbetrag (Saldo der bereinigten Ein- und Auszahlungen)	-90 777	x	x	x
	Finanzierungstätigkeit				
41	Einzahlungen aus Finanzierungstätigkeit (Kontengruppe 69)	291 246	116 750	46 039	128 457
42	dar. (abzgl.) Zahlungen von gleicher Ebene	-	x	x	x
43	Auszahlungen aus Finanzierungstätigkeit (Kontengruppe 79)	180 649	28 873	53 281	98 495
44	abzgl. Zahlungen von gleicher Ebene	-	x	x	x
45	Saldo der Finanzierungstätigkeit	110 597	87 877	-7 242	29 962

2.1.3 Eckwerte der kommunalen Gruppen - Einzahlungen in EUR je Einwohner/-in

Lfd. Nr.	Art der Einzahlung - Bundessystematik -	Kommunale Kern- haushalte insgesamt	Kreisfreie Städte	Land- kreise	Kreisange- hörige Gemeinden einschl. Verbands- gemeinden
		EUR je Einwohner/-in			
1	Steuern und steuerähnliche Abgaben (ohne Kg. 605 "Ausgleichsleistungen")	913,51	981,18	-	890,49
2	dar. Realsteuern	517,83	554,52	-	505,34
3	dav. Grundsteuern	124,18	125,60	-	123,69
4	dav. Gewerbesteuer	393,65	428,92	-	381,65
5	nachrichtlich: Gewerbesteuer netto (\triangleq abzgl. Gewerbesteuerumlage)	358,42	396,73	-	345,38
6	dar. Gemeindeanteile Gemeinschaftsteuern	386,46	415,75	-	376,50
7	dav. Gemeindeanteil an der Einkommensteuer	305,17	314,66	-	301,94
8	dav. Gemeindeanteil an der Umsatzsteuer	81,29	101,09	-	74,55
9	dar. Sonstige Gemeindesteuern	8,91	10,28	-	8,44
10	Zuwendungen und allgemeine Umlagen (einschl. Kg. 605 "Ausgl.leistungen")	1 851,41	1 502,43	1 329,88	640,24
11	dar. Ausgleichsleistungen und Zuweisungen vom Land	1 232,71	1 463,81	758,36	395,74
12	dar. Schlüsselzuweisungen	497,24	571,80	228,86	243,02
13	dar. Allgemeine Umlagen von Gemeinden	356,22	-	422,94	54,46
14	dar. Aufgabenbezogene Leistungsbeteiligungen und Zuweisungen vom Bund	109,28	5,76	142,50	1,99
15	Sonstige Transfereinzahlungen	25,70	23,47	25,56	0,90
16	dar. Ersatz von sozialen Leistungen außerhalb von Einrichtungen	16,42	12,90	17,62	-
17	dar. Ersatz von sozialen Leistungen in Einrichtungen	7,97	10,57	7,08	-
18	Öffentlich-rechtliche Leistungsentgelte	169,79	146,20	71,83	105,98
19	Privatrechtliche Leistungsentgelte, Kostenerstattungen und Kostenumlagen	332,50	316,29	217,92	120,09
20	dav. Mieten und Pachten	41,04	27,57	4,61	41,01
21	dav. Verkauf von Vorräten	3,41	1,29	1,19	2,94
22	dav. Sonstige privatrechtliche Leistungsentgelte	14,60	21,06	4,69	7,71
23	dav. Kostenerst., Kostenumlagen (einschl. Erst. sozialer Leistungen)	273,45	266,37	207,43	68,42
24	dar. Kostenerstattungen vom Land	142,82	148,60	136,05	4,81
25	Sonstige Einzahlungen aus laufender Verwaltungstätigkeit	56,76	80,12	2,90	45,91
26	Zinsen und sonstige Finanzeinzahlungen	48,56	90,23	2,44	31,95
27	dar. Zinseinzahlungen	1,07	0,55	0,58	0,67
28	Einzahlungen aus laufender Verwaltungstätigkeit	3 398,23	3 139,91	1 650,53	1 835,57
29	dar. (abzgl.) Zahlungen von gleicher Ebene	538,43	x	x	x
30	Bereinigte Einzahlungen aus lfd. Verwaltungstätigkeit	2 859,79	x	x	x
31	Investitionstätigkeit	320,57	340,81	58,72	254,98
32	dar. Investitionszuwendungen	280,22	308,30	55,67	214,99
33	dar. Investitionszuwendungen vom Land	247,49	295,26	52,81	178,43
34	dar. Veräußerung von Grundstücken und Gebäuden	25,88	23,00	1,76	25,09
35	dar. Veräußerung von beweglichen Vermögensgegenständen	0,81	0,18	0,09	0,93
36	dar. Veräußerung von Finanzanlagen	2,13	3,17	0,05	1,73
37	Einzahlungen (ohne Finanzierungstätigkeit)	3 718,80	3 480,72	1 709,25	2 090,55
38	dar. (abzgl.) Zahlungen von gleicher Ebene	552,77	x	x	x
39	Bereinigte Einzahlungen	3 166,04	x	x	x

2.1.4 Eckwerte der kommunalen Gruppen - Auszahlungen und Finanzierungstätigkeit in EUR je Einwohner/-in

Lfd. Nr.	Art der Auszahlung - Bundessystematik -	Kommunale Kern- haushalte insgesamt	Kreisfreie Städte	Land- kreise	Kreisange- hörige Gemeinden einschl. Verbands- gemeinden
		EUR je Einwohner/-in			
1	Personalauszahlungen	899,48	733,73	325,31	630,54
2	dav. Dienstbezüge	697,57	563,22	249,66	493,61
3	dar. Beamte	63,24	96,66	25,97	25,91
4	dar. Arbeitnehmer	628,40	462,36	220,73	464,14
5	dav. Beiträge zu Versorgungskassen	71,73	73,61	29,64	41,45
6	dar. Beamte	46,60	55,35	20,70	22,92
7	dar. Arbeitnehmer	25,10	18,25	8,94	18,49
8	dav. Beiträge zur gesetzlichen Sozialversicherung	126,71	92,80	44,51	93,74
9	dav. Beihilfen, Unterstützungsleistungen für Beschäftigte	3,46	4,11	1,50	1,74
10	Versorgungsauszahlungen	0,16	0,34	-	0,10
11	dav. Versorgungsbezüge	0,16	0,34	-	0,10
12	dav. Beiträge zur gesetzlichen Sozialversicherung	0,00	-	-	0,00
13	dav. Beihilfen, Unterstützungsleistungen für Versorgungsempfänger	0,00	-	-	0,00
14	Sach- und Dienstleistungen	401,09	282,93	139,10	302,20
15	dar. Unterhaltung sowie Bewirtschaftung der Grundstücke, baulichen Anlagen und des sonstigen Vermögens	257,81	210,87	74,75	199,03
16	Transferauszahlungen, sonstige Auszahlungen aus lfd. Verwaltungstätigkeit	1 973,27	2 073,30	1 156,76	782,49
17	dar. Soziale Leistungen und aufgabenbezogene Leistungsbeteiligung	603,14	659,62	583,85	0,08
18	dav. Leistungen der Grundsicherung für Arbeitsuchende (SGB II)	284,80	255,62	294,64	0,08
19	dav. Leistungen der Sozialhilfe (SGB XII)	63,15	84,72	55,82	-
20	dav. Leistungen der Kinder- und Jugendhilfe (SGB VIII)	174,37	225,26	157,05	-
21	dav. Sonstige Sozialleistungen	80,83	94,03	76,34	-
22	dar. Zuschüsse für lfd. Zwecke an öff., private Untern. und übrige Bereiche	447,11	921,79	191,40	94,23
23	dar. Erstattungen für lfd. Zwecke an öff., private Untern. u. übrige Bereiche	153,96	265,19	52,68	63,44
24	Zinsen und sonstige Finanzauszahlungen	18,74	25,45	3,06	13,40
25	dar. Zinsauszahlungen	10,32	16,08	2,41	5,95
26	Auszahlungen aus laufender Verwaltungstätigkeit	3 292,75	3 115,75	1 624,23	1 728,73
27	abzgl. Zahlungen von gleicher Ebene	538,43	x	x	x
28	Bereinigte Auszahlungen aus lfd. Verwaltungstätigkeit	2 754,31	x	x	x
29	Investitionstätigkeit	467,84	619,45	95,70	320,57
30	dar. Zuweisungen und Zuschüsse für Investitionen	22,66	41,70	6,08	10,10
31	dar. Erwerb von Grundstücken und Gebäuden	7,86	4,57	2,08	6,89
32	dar. Erwerb von beweglichen Sachen des Anlagevermögens	60,91	39,39	21,41	46,82
33	dar. Erwerb von Finanzanlagen	0,37	-	0,02	0,48
34	dar. Baumaßnahmen	365,01	533,78	60,72	246,87
35	Auszahlungen (ohne Finanzierungstätigkeit)	3 760,59	3 735,19	1 719,93	2 049,30
36	abzgl. Zahlungen von gleicher Ebene	552,77	x	x	x
37	Bereinigte Auszahlungen	3 207,82	x	x	x
38	Saldo der bereinigten laufenden Ein- und Auszahlungen	105,48	x	x	x
39	Saldo der bereinigten Ein- und Auszahlungen aus Investitionstätigkeit	-147,26	x	x	x
40	Finanzmittelüberschuss/-fehlbetrag (Saldo der bereinigten Ein- und Auszahlungen)	-41,78	x	x	x
	Finanzierungstätigkeit				
41	Einzahlungen aus Finanzierungstätigkeit (Kontengruppe 69)	134,06	211,71	28,40	79,24
42	dar. (abzgl.) Zahlungen von gleicher Ebene	-	x	x	x
43	Auszahlungen aus Finanzierungstätigkeit (Kontengruppe 79)	83,15	52,36	32,87	60,76
44	abzgl. Zahlungen von gleicher Ebene	-	x	x	x
45	Saldo der Finanzierungstätigkeit	50,91	159,35	-4,47	18,48

2.2 Entwicklung der jahresrechnungsmäßigen Ein- und Auszahlungen und Saldo für das Jahr 2021 im Vergleich zum Vorjahr

2.2.1 Entwicklung Eckwerte kommunale Kernhaushalte insgesamt

2.2.1.1 Entwicklung Eckwerte kommunale Kernhaushalte insgesamt - Einzahlungen

Lfd. Nr.	Art der Einzahlung - Bundessystematik -	01.01. - 31.12.		Verän- derung	Je Ein- wohner/-in
		2021	2020		2021
		1 000 EUR		um %	EUR
1	Steuern und steuerähnliche Abgaben (ohne Kg. 605 "Ausgleichsleistungen")	1 984 665	1 843 326	7,7	913,51
2	dar. Realsteuern	1 125 019	992 164	13,4	517,83
3	dav. Grundsteuern	269 785	267 761	0,8	124,18
4	dav. Gewerbesteuer	855 234	724 404	18,1	393,65
5	nachrichtlich: Gewerbesteuer netto (\triangleq abzgl. Gewerbesteuerumlage)	778 689	659 886	18,0	358,42
6	dar. Gemeindeanteile Gemeinschaftssteuern	839 618	828 365	1,4	386,46
7	dav. Gemeindeanteil an der Einkommensteuer	663 008	643 036	3,1	305,17
8	dav. Gemeindeanteil an der Umsatzsteuer	176 610	185 329	-4,7	81,29
9	dar. Sonstige Gemeindesteuern	19 352	20 988	-7,8	8,91
10	Zuwendungen und allgemeine Umlagen (einschl. Kg. 605 "Ausgl.leistungen")	4 022 332	4 182 532	-3,8	1 851,41
11	dar. Ausgleichsleistungen und Zuweisungen vom Land	2 678 170	2 862 505	-6,4	1 232,71
12	dar. Schlüsselzuweisungen	1 080 295	1 079 246	0,1	497,24
13	dar. Allgemeine Umlagen von Gemeinden	773 918	780 709	-0,9	356,22
14	dar. Aufgabenbezogene Leistungsbeteiligungen und Zuweisungen vom Bund	237 425	228 816	3,8	109,28
15	Sonstige Transfereinzahlungen	55 837	52 380	6,6	25,70
16	dar. Ersatz von sozialen Leistungen außerhalb von Einrichtungen	35 676	31 801	12,2	16,42
17	dar. Ersatz von sozialen Leistungen in Einrichtungen	17 315	17 336	-0,1	7,97
18	Öffentlich-rechtliche Leistungsentgelte	368 880	354 555	4,0	169,79
19	Privatrechtliche Leistungsentgelte, Kostenerstattungen und Kostenumlagen	722 376	643 266	12,3	332,50
20	dav. Mieten und Pachten	89 164	90 120	-1,1	41,04
21	dav. Verkauf von Vorräten	7 412	6 277	18,1	3,41
22	dav. Sonstige privatrechtliche Leistungsentgelte	31 717	29 091	9,0	14,60
23	dav. Kostenerst., Kostenumlagen (einschl. Erst. sozialer Leistungen)	594 083	517 778	14,7	273,45
24	dar. Kostenerstattungen vom Land	310 292	237 662	30,6	142,82
25	Sonstige Einzahlungen aus laufender Verwaltungstätigkeit	123 316	116 678	5,7	56,76
26	Zinsen und sonstige Finanzeinzahlungen	105 510	104 514	1,0	48,56
27	dar. Zinseinzahlungen	2 329	1 840	26,6	1,07
28	Einzahlungen aus laufender Verwaltungstätigkeit	7 382 918	7 297 252	1,2	3 398,23
29	dar. (abzgl.) Zahlungen von gleicher Ebene	1 169 789	1 154 918	1,3	538,43
30	Bereinigte Einzahlungen aus lfd. Verwaltungstätigkeit	6 213 128	6 142 334	1,2	2 859,79
31	Investitionstätigkeit	696 474	614 019	13,4	320,57
32	dar. Investitionszuwendungen	608 790	536 043	13,6	280,22
33	dar. Investitionszuwendungen vom Land	537 694	470 941	14,2	247,49
34	dar. Veräußerung von Grundstücken und Gebäuden	56 218	48 146	16,8	25,88
35	dar. Veräußerung von beweglichen Vermögensgegenständen	1 752	1 341	30,7	0,81
36	dar. Veräußerung von Finanzanlagen	4 636	3 843	20,6	2,13
37	Einzahlungen (ohne Finanzierungstätigkeit)	8 079 391	7 911 270	2,1	3 718,80
38	dar. (abzgl.) Zahlungen von gleicher Ebene	1 200 927	1 173 646	2,3	552,77
39	Bereinigte Einzahlungen	6 878 464	6 737 624	2,1	3 166,04

2.2.1.2 Entwicklung Eckwerte kommunale Kernhaushalte insgesamt - Auszahlungen und Finanzierungstätigkeit

Lfd. Nr.	Art der Auszahlung - Bundessystematik -	01.01. - 31.12.		Verän- derung	Je Ein- wohner/-in
		2021	2020		2021
		1 000 EUR		um %	EUR
1	Personalauszahlungen	1 954 183	1 918 994	1,8	899,48
2	dav. Dienstbezüge	1 515 534	1 493 122	1,5	697,57
3	dar. Beamte	137 398	136 589	0,6	63,24
4	dar. Arbeitnehmer	1 365 241	1 343 429	1,6	628,40
5	dav. Beiträge zu Versorgungskassen	155 830	153 499	1,5	71,73
6	dar. Beamte	101 237	100 042	1,2	46,60
7	dar. Arbeitnehmer	54 532	53 396	2,1	25,10
8	dav. Beiträge zur gesetzlichen Sozialversicherung	275 298	263 705	4,4	126,71
9	dav. Beihilfen, Unterstützungsleistungen für Beschäftigte	7 521	8 668	-13,2	3,46
10	Versorgungsauszahlungen	349	336	3,7	0,16
11	dav. Versorgungsbezüge	345	332	4,1	0,16
12	dav. Beiträge zur gesetzlichen Sozialversicherung	2	2	-13,8	0,00
13	dav. Beihilfen, Unterstützungsleistungen für Versorgungsempfänger	2	3	-25,0	0,00
14	Sach- und Dienstleistungen	871 408	828 510	5,2	401,09
15	dar. Unterhaltung sowie Bewirtschaftung der Grundstücke, baulichen Anlagen und des sonstigen Vermögens	560 109	551 328	1,6	257,81
16	Transferauszahlungen, sonstige Auszahlungen aus lfd. Verwaltungstätigkeit	4 287 095	4 169 062	2,8	1 973,27
17	dar. Soziale Leistungen und aufgabenbezogene Leistungsbeteiligung	1 310 374	1 286 793	1,8	603,14
18	dav. Leistungen der Grundsicherung für Arbeitsuchende (SGB II)	618 745	637 811	-3,0	284,80
19	dav. Leistungen der Sozialhilfe (SGB XII)	137 203	127 378	7,7	63,15
20	dav. Leistungen der Kinder- und Jugendhilfe (SGB VIII)	378 825	353 827	7,1	174,37
21	dav. Sonstige Sozialleistungen	175 602	167 777	4,7	80,83
22	dar. Zuschüsse für lfd. Zwecke an öff., private Untern. und übrige Bereiche	971 380	953 293	1,9	447,11
23	dar. Erstattungen für lfd. Zwecke an öff., private Untern. u. übrige Bereiche	334 484	324 376	3,1	153,96
24	Zinsen und sonstige Finanzauszahlungen	40 719	41 574	-2,1	18,74
25	dar. Zinsauszahlungen	22 422	24 613	-8,9	10,32
26	Auszahlungen aus laufender Verwaltungstätigkeit	7 153 754	6 958 476	2,8	3 292,75
27	abzgl. Zahlungen von gleicher Ebene	1 169 789	1 154 918	1,3	538,43
28	Bereinigte Auszahlungen aus lfd. Verwaltungstätigkeit	5 983 965	5 803 558	3,1	2 754,31
29	Investitionstätigkeit	1 016 415	889 538	14,3	467,84
30	dar. Zuweisungen und Zuschüsse für Investitionen	49 223	69 881	-29,6	22,66
31	dar. Erwerb von Grundstücken und Gebäuden	17 071	17 067	0,0	7,86
32	dar. Erwerb von beweglichen Sachen des Anlagevermögens	132 329	106 088	24,7	60,91
33	dar. Erwerb von Finanzanlagen	796	1 366	-41,7	0,37
34	dar. Baumaßnahmen	793 008	690 799	14,8	365,01
35	Auszahlungen (ohne Finanzierungstätigkeit)	8 170 169	7 848 014	4,1	3 760,59
36	abzgl. Zahlungen von gleicher Ebene	1 200 927	1 173 646	2,3	552,77
37	Bereinigte Auszahlungen	6 969 241	6 674 368	4,4	3 207,82
38	Saldo der bereinigten laufenden Ein- und Auszahlungen	229 164	338 776	-32,4	105,48
39	Saldo der bereinigten Ein- und Auszahlungen aus Investitionstätigkeit	-319 941	-275 519	-16,1	-147,26
40	Finanzmittelüberschuss/-fehlbetrag (Saldo der bereinigten Ein- und Auszahlungen)	-90 777	63 256	-243,5	-41,78
	Finanzierungstätigkeit				
41	Einzahlungen aus Finanzierungstätigkeit (Kontengruppe 69)	291 246	192 712	51,1	134,06
42	dar. (abzgl.) Zahlungen von gleicher Ebene	-	-	x	-
43	Auszahlungen aus Finanzierungstätigkeit (Kontengruppe 79)	180 649	233 409	-22,6	83,15
44	abzgl. Zahlungen von gleicher Ebene	-	-	x	-
45	Saldo der Finanzierungstätigkeit	110 597	-40 697	371,8	50,91

2.2.2 Entwicklung Eckwerte kreisfreie Städte

2.2.2.1 Entwicklung Eckwerte kreisfreie Städte - Einzahlungen

Lfd. Nr.	Art der Einzahlung - Bundessystematik -	01.01. - 31.12.		Verän- derung	Je Ein- wohner/-in
		2021	2020		2021
		1 000 EUR		um %	EUR
1	Steuern und steuerähnliche Abgaben (ohne Kg. 605 "Ausgleichsleistungen")	541 077	485 255	11,5	981,18
2	dar. Realsteuern	305 795	251 408	21,6	554,52
3	dav. Grundsteuern	69 266	68 947	0,5	125,60
4	dav. Gewerbesteuer	236 529	182 460	29,6	428,92
5	nachrichtlich: Gewerbesteuer netto (\triangleq abzgl. Gewerbesteuerumlage)	218 781	167 143	30,9	396,73
6	dar. Gemeindeanteile Gemeinschaftsteuern	229 271	227 272	0,9	415,75
7	dav. Gemeindeanteil an der Einkommensteuer	173 523	167 823	3,4	314,66
8	dav. Gemeindeanteil an der Umsatzsteuer	55 748	59 449	-6,2	101,09
9	dar. Sonstige Gemeindesteuern	5 667	5 675	-0,2	10,28
10	Zuwendungen und allgemeine Umlagen (einschl. Kg. 605 "Ausgl.leistungen")	828 526	867 961	-4,5	1 502,43
11	dar. Ausgleichsleistungen und Zuweisungen vom Land	807 228	853 924	-5,5	1 463,81
12	dar. Schlüsselzuweisungen	315 325	315 325	0,0	571,80
13	dar. Allgemeine Umlagen von Gemeinden	-	-	x	-
14	dar. Aufgabenbezogene Leistungsbeteiligungen und Zuweisungen vom Bund	3 178	3 093	2,8	5,76
15	Sonstige Transfereinzahlungen	12 944	12 363	4,7	23,47
16	dar. Ersatz von sozialen Leistungen außerhalb von Einrichtungen	7 114	6 787	4,8	12,90
17	dar. Ersatz von sozialen Leistungen in Einrichtungen	5 831	5 575	4,6	10,57
18	Öffentlich-rechtliche Leistungsentgelte	80 621	76 069	6,0	146,20
19	Privatrechtliche Leistungsentgelte, Kostenerstattungen und Kostenumlagen	174 421	170 896	2,1	316,29
20	dav. Mieten und Pachten	15 202	15 207	0,0	27,57
21	dav. Verkauf von Vorräten	714	560	27,5	1,29
22	dav. Sonstige privatrechtliche Leistungsentgelte	11 613	9 865	17,7	21,06
23	dav. Kostenerst., Kostenumlagen (einschl. Erst. sozialer Leistungen)	146 891	145 264	1,1	266,37
24	dar. Kostenerstattungen vom Land	81 945	72 188	13,5	148,60
25	Sonstige Einzahlungen aus laufender Verwaltungstätigkeit	44 185	38 052	16,1	80,12
26	Zinsen und sonstige Finanzeinzahlungen	49 756	51 375	-3,2	90,23
27	dar. Zinseinzahlungen	305	426	-28,3	0,55
28	Einzahlungen aus laufender Verwaltungstätigkeit	1 731 529	1 701 970	1,7	3 139,91
29	dar. (abzgl.) Zahlungen von gleicher Ebene	x	x	x	x
30	Bereinigte Einzahlungen aus lfd. Verwaltungstätigkeit	x	x	x	x
31	Investitionstätigkeit	187 940	147 812	27,1	340,81
32	dar. Investitionszuwendungen	170 016	130 276	30,5	308,30
33	dar. Investitionszuwendungen vom Land	162 822	121 475	34,0	295,26
34	dar. Veräußerung von Grundstücken und Gebäuden	12 681	10 278	23,4	23,00
35	dar. Veräußerung von beweglichen Vermögensgegenständen	101	167	-39,7	0,18
36	dar. Veräußerung von Finanzanlagen	1 746	3 568	-51,1	3,17
37	Einzahlungen (ohne Finanzierungstätigkeit)	1 919 469	1 849 782	3,8	3 480,72
38	dar. (abzgl.) Zahlungen von gleicher Ebene	x	x	x	x
39	Bereinigte Einzahlungen	x	x	x	x

2.2.2.2 Entwicklung Eckwerte kreisfreie Städte - Auszahlungen und Finanzierungstätigkeit

Lfd. Nr.	Art der Auszahlung - Bundessystematik -	01.01. - 31.12.		Verän- derung	Je Ein- wohner/-in
		2021	2020		2021
		1 000 EUR		um %	EUR
1	Personalauszahlungen	404 623	396 944	1,9	733,73
2	dav. Dienstbezüge	310 590	305 209	1,8	563,22
3	dar. Beamte	53 302	51 952	2,6	96,66
4	dar. Arbeitnehmer	254 973	250 381	1,8	462,36
5	dav. Beiträge zu Versorgungskassen	40 590	40 083	1,3	73,61
6	dar. Beamte	30 524	30 279	0,8	55,35
7	dar. Arbeitnehmer	10 066	9 804	2,7	18,25
8	dav. Beiträge zur gesetzlichen Sozialversicherung	51 174	48 821	4,8	92,80
9	dav. Beihilfen, Unterstützungsleistungen für Beschäftigte	2 268	2 831	-19,9	4,11
10	Versorgungsauszahlungen	186	131	42,2	0,34
11	dav. Versorgungsbezüge	186	131	42,2	0,34
12	dav. Beiträge zur gesetzlichen Sozialversicherung	-	-	x	-
13	dav. Beihilfen, Unterstützungsleistungen für Versorgungsempfänger	-	-	x	-
14	Sach- und Dienstleistungen	156 023	150 716	3,5	282,93
15	dar. Unterhaltung sowie Bewirtschaftung der Grundstücke, baulichen Anlagen und des sonstigen Vermögens	116 285	118 043	-1,5	210,87
16	Transferauszahlungen, sonstige Auszahlungen aus lfd. Verwaltungstätigkeit	1 143 338	1 108 721	3,1	2 073,30
17	dar. Soziale Leistungen und aufgabenbezogene Leistungsbeteiligung	363 754	358 373	1,5	659,62
18	dav. Leistungen der Grundsicherung für Arbeitsuchende (SGB II)	140 962	150 576	-6,4	255,62
19	dav. Leistungen der Sozialhilfe (SGB XII)	46 718	43 180	8,2	84,72
20	dav. Leistungen der Kinder- und Jugendhilfe (SGB VIII)	124 223	114 926	8,1	225,26
21	dav. Sonstige Sozialleistungen	51 852	49 691	4,3	94,03
22	dar. Zuschüsse für lfd. Zwecke an öff., private Untern. und übrige Bereiche	508 331	513 123	-0,9	921,79
23	dar. Erstattungen für lfd. Zwecke an öff., private Untern. u. übrige Bereiche	146 243	138 074	5,9	265,19
24	Zinsen und sonstige Finanzauszahlungen	14 033	14 038	0,0	25,45
25	dar. Zinsauszahlungen	8 867	8 630	2,7	16,08
26	Auszahlungen aus laufender Verwaltungstätigkeit	1 718 203	1 670 550	2,9	3 115,75
27	abzgl. Zahlungen von gleicher Ebene	x	x	x	x
28	Bereinigte Auszahlungen aus lfd. Verwaltungstätigkeit	x	x	x	x
29	Investitionstätigkeit	341 600	264 472	29,2	619,45
30	dar. Zuweisungen und Zuschüsse für Investitionen	22 995	27 000	-14,8	41,70
31	dar. Erwerb von Grundstücken und Gebäuden	2 522	3 929	-35,8	4,57
32	dar. Erwerb von beweglichen Sachen des Anlagevermögens	21 723	19 938	9,0	39,39
33	dar. Erwerb von Finanzanlagen	-	412	x	-
34	dar. Baumaßnahmen	294 360	213 192	38,1	533,78
35	Auszahlungen (ohne Finanzierungstätigkeit)	2 059 803	1 935 022	6,4	3 735,19
36	abzgl. Zahlungen von gleicher Ebene	x	x	x	x
37	Bereinigte Auszahlungen	x	x	x	x
38	Saldo der bereinigten laufenden Ein- und Auszahlungen	x	x	x	x
39	Saldo der bereinigten Ein- und Auszahlungen aus Investitionstätigkeit	x	x	x	x
40	Finanzmittelüberschuss/-fehlbetrag (Saldo der bereinigten Ein- und Auszahlungen)	x	x	x	x
	Finanzierungstätigkeit				
41	Einzahlungen aus Finanzierungstätigkeit (Kontengruppe 69)	116 750	61 075	91,2	211,71
42	dar. (abzgl.) Zahlungen von gleicher Ebene	x	x	x	x
43	Auszahlungen aus Finanzierungstätigkeit (Kontengruppe 79)	28 873	42 113	-31,4	52,36
44	abzgl. Zahlungen von gleicher Ebene	x	x	x	x
45	Saldo der Finanzierungstätigkeit	87 877	18 962	363,4	159,35

2.2.3 Entwicklung Eckwerte Landkreise

2.2.3.1 Entwicklung Eckwerte Landkreise - Einzahlungen

Lfd. Nr.	Art der Einzahlung - Bundessystematik -	01.01. - 31.12.		Verän- derung	Je Ein- wohner/-in
		2021	2020		2021
		1 000 EUR		um %	EUR
1	Steuern und steuerähnliche Abgaben (ohne Kg. 605 "Ausgleichsleistungen")	-	-	x	-
2	dar. Realsteuern	-	-	x	-
3	dar. Grundsteuern	-	-	x	-
4	dar. Gewerbesteuer	-	-	x	-
5	nachrichtlich: Gewerbesteuer netto (\triangleq abzgl. Gewerbesteuerumlage)	-	-	x	-
6	dar. Gemeindeanteile Gemeinschaftsteuern	-	-	x	-
7	dar. Gemeindeanteil an der Einkommensteuer	-	-	x	-
8	dar. Gemeindeanteil an der Umsatzsteuer	-	-	x	-
9	dar. Sonstige Gemeindesteuern	-	-	x	-
10	Zuwendungen und allgemeine Umlagen (einschl. Kg. 605 "Ausgl.leistungen")	2 155 893	2 189 279	-1,5	1 329,88
11	dar. Ausgleichsleistungen und Zuweisungen vom Land	1 229 400	1 263 894	-2,7	758,36
12	dar. Schlüsselzuweisungen	371 002	371 001	0,0	228,86
13	dar. Allgemeine Umlagen von Gemeinden	685 634	694 440	-1,3	422,94
14	dar. Aufgabenbezogene Leistungsbeteiligungen und Zuweisungen vom Bund	231 017	223 527	3,4	142,50
15	Sonstige Transfereinzahlungen	41 436	38 405	7,9	25,56
16	dar. Ersatz von sozialen Leistungen außerhalb von Einrichtungen	28 563	25 014	14,2	17,62
17	dar. Ersatz von sozialen Leistungen in Einrichtungen	11 485	11 761	-2,3	7,08
18	Öffentlich-rechtliche Leistungsentgelte	116 449	112 480	3,5	71,83
19	Privatrechtliche Leistungsentgelte, Kostenerstattungen und Kostenumlagen	353 279	296 560	19,1	217,92
20	dar. Mieten und Pachten	7 472	7 677	-2,7	4,61
21	dar. Verkauf von Vorräten	1 929	928	107,8	1,19
22	dar. Sonstige privatrechtliche Leistungsentgelte	7 608	7 621	-0,2	4,69
23	dar. Kostenerst., Kostenumlagen (einschl. Erst. sozialer Leistungen)	336 270	280 334	20,0	207,43
24	dar. Kostenerstattungen vom Land	220 548	160 576	37,3	136,05
25	Sonstige Einzahlungen aus laufender Verwaltungstätigkeit	4 699	4 643	1,2	2,90
26	Zinsen und sonstige Finanzeinzahlungen	3 952	3 813	3,7	2,44
27	dar. Zinseinzahlungen	935	951	-1,7	0,58
28	Einzahlungen aus laufender Verwaltungstätigkeit	2 675 708	2 645 179	1,2	1 650,53
29	dar. (abzgl.) Zahlungen von gleicher Ebene	x	x	x	x
30	Bereinigte Einzahlungen aus lfd. Verwaltungstätigkeit	x	x	x	x
31	Investitionstätigkeit	95 186	90 219	5,5	58,72
32	dar. Investitionszuwendungen	90 249	86 695	4,1	55,67
33	dar. Investitionszuwendungen vom Land	85 614	78 103	9,6	52,81
34	dar. Veräußerung von Grundstücken und Gebäuden	2 856	2 141	33,4	1,76
35	dar. Veräußerung von beweglichen Vermögensgegenständen	150	116	29,0	0,09
36	dar. Veräußerung von Finanzanlagen	78	57	37,9	0,05
37	Einzahlungen (ohne Finanzierungstätigkeit)	2 770 895	2 735 399	1,3	1 709,25
38	dar. (abzgl.) Zahlungen von gleicher Ebene	x	x	x	x
39	Bereinigte Einzahlungen	x	x	x	x

2.2.3.2 Entwicklung Eckwerte Landkreise - Auszahlungen und Finanzierungstätigkeit

Lfd. Nr.	Art der Auszahlung - Bundessystematik -	01.01. - 31.12.		Verän- derung	Je Ein- wohner/-in
		2021	2020		2021
		1 000 EUR		um %	EUR
1	Personalauszahlungen	527 374	514 920	2,4	325,31
2	dav. Dienstbezüge	404 737	396 306	2,1	249,66
3	dar. Beamte	42 100	42 363	-0,6	25,97
4	dar. Arbeitnehmer	357 835	348 992	2,5	220,73
5	dav. Beiträge zu Versorgungskassen	48 050	47 155	1,9	29,64
6	dar. Beamte	33 554	33 039	1,6	20,70
7	dar. Arbeitnehmer	14 495	14 114	2,7	8,94
8	dav. Beiträge zur gesetzlichen Sozialversicherung	72 162	68 713	5,0	44,51
9	dav. Beihilfen, Unterstützungsleistungen für Beschäftigte	2 425	2 746	-11,7	1,50
10	Versorgungsauszahlungen	-	19	x	-
11	dav. Versorgungsbezüge	-	19	x	-
12	dav. Beiträge zur gesetzlichen Sozialversicherung	-	-	x	-
13	dav. Beihilfen, Unterstützungsleistungen für Versorgungsempfänger	-	-	x	-
14	Sach- und Dienstleistungen	225 490	208 704	8,0	139,10
15	dar. Unterhaltung sowie Bewirtschaftung der Grundstücke, baulichen Anlagen und des sonstigen Vermögens	121 171	116 967	3,6	74,75
16	Transferauszahlungen, sonstige Auszahlungen aus lfd. Verwaltungstätigkeit	1 875 250	1 813 466	3,4	1 156,76
17	dar. Soziale Leistungen und aufgabenbezogene Leistungsbeteiligung	946 485	928 273	2,0	583,85
18	dav. Leistungen der Grundsicherung für Arbeitsuchende (SGB II)	477 648	487 087	-1,9	294,64
19	dav. Leistungen der Sozialhilfe (SGB XII)	90 485	84 198	7,5	55,82
20	dav. Leistungen der Kinder- und Jugendhilfe (SGB VIII)	254 602	238 902	6,6	157,05
21	dav. Sonstige Sozialleistungen	123 750	118 086	4,8	76,34
22	dar. Zuschüsse für lfd. Zwecke an öff., private Untern. und übrige Bereiche	310 290	300 531	3,2	191,40
23	dar. Erstattungen für lfd. Zwecke an öff., private Untern. u. übrige Bereiche	85 405	82 021	4,1	52,68
24	Zinsen und sonstige Finanzauszahlungen	4 957	9 607	-48,4	3,06
25	dar. Zinsauszahlungen	3 913	4 785	-18,2	2,41
26	Auszahlungen aus laufender Verwaltungstätigkeit	2 633 071	2 546 715	3,4	1 624,23
27	abzgl. Zahlungen von gleicher Ebene	x	x	x	x
28	Bereinigte Auszahlungen aus lfd. Verwaltungstätigkeit	x	x	x	x
29	Investitionstätigkeit	155 137	128 219	21,0	95,70
30	dar. Zuweisungen und Zuschüsse für Investitionen	9 853	16 989	-42,0	6,08
31	dar. Erwerb von Grundstücken und Gebäuden	3 373	1 562	115,9	2,08
32	dar. Erwerb von beweglichen Sachen des Anlagevermögens	34 706	21 254	63,3	21,41
33	dar. Erwerb von Finanzanlagen	25	144	-82,6	0,02
34	dar. Baumaßnahmen	98 438	87 726	12,2	60,72
35	Auszahlungen (ohne Finanzierungstätigkeit)	2 788 208	2 674 934	4,2	1 719,93
36	abzgl. Zahlungen von gleicher Ebene	x	x	x	x
37	Bereinigte Auszahlungen	x	x	x	x
38	Saldo der bereinigten laufenden Ein- und Auszahlungen	x	x	x	x
39	Saldo der bereinigten Ein- und Auszahlungen aus Investitionstätigkeit	x	x	x	x
40	Finanzmittelüberschuss/-fehlbetrag (Saldo der bereinigten Ein- und Auszahlungen)	x	x	x	x
	Finanzierungstätigkeit				
41	Einzahlungen aus Finanzierungstätigkeit (Kontengruppe 69)	46 039	50 331	-8,5	28,40
42	dar. (abzgl.) Zahlungen von gleicher Ebene	x	x	x	x
43	Auszahlungen aus Finanzierungstätigkeit (Kontengruppe 79)	53 281	73 391	-27,4	32,87
44	abzgl. Zahlungen von gleicher Ebene	x	x	x	x
45	Saldo der Finanzierungstätigkeit	-7 242	-23 061	68,6	-4,47

2.2.4 Entwicklung Eckwerte kreisangehörige Gemeinden einschließlich Verbandsgemeinden

2.2.4.1 Entwicklung Eckwerte kreisangehörige Gemeinden einschließlich Verbandsgemeinden - Einzahlungen

Lfd. Nr.	Art der Einzahlung - Bundessystematik -	01.01. - 31.12.		Verän- derung	Je Ein- wohner/-in
		2021	2020		2021
		1 000 EUR		um %	EUR
1	Steuern und steuerähnliche Abgaben (ohne Kg. 605 "Ausgleichsleistungen")	1 443 588	1 358 071	6,3	890,49
2	dar. Realsteuern	819 224	740 756	10,6	505,34
3	dav. Grundsteuern	200 520	198 813	0,9	123,69
4	dav. Gewerbesteuer	618 705	541 943	14,2	381,65
5	nachrichtlich: Gewerbesteuer netto (\triangleq abzgl. Gewerbesteuerumlage)	559 908	492 744	13,6	345,38
6	dar. Gemeindeanteile Gemeinschaftsteuern	610 347	601 093	1,5	376,50
7	dav. Gemeindeanteil an der Einkommensteuer	489 485	475 213	3,0	301,94
8	dav. Gemeindeanteil an der Umsatzsteuer	120 862	125 880	-4,0	74,55
9	dar. Sonstige Gemeindesteuern	13 686	15 313	-10,6	8,44
10	Zuwendungen und allgemeine Umlagen (einschl. Kg. 605 "Ausgl.leistungen")	1 037 914	1 125 293	-7,8	640,24
11	dar. Ausgleichsleistungen und Zuweisungen vom Land	641 542	744 687	-13,9	395,74
12	dar. Schlüsselzuweisungen	393 968	392 920	0,3	243,02
13	dar. Allgemeine Umlagen von Gemeinden	88 284	86 269	2,3	54,46
14	dar. Aufgabenbezogene Leistungsbeteiligungen und Zuweisungen vom Bund	3 230	2 196	47,1	1,99
15	Sonstige Transfereinzahlungen	1 457	1 612	-9,7	0,90
16	dar. Ersatz von sozialen Leistungen außerhalb von Einrichtungen	-	-	x	-
17	dar. Ersatz von sozialen Leistungen in Einrichtungen	-	-	x	-
18	Öffentlich-rechtliche Leistungsentgelte	171 811	166 007	3,5	105,98
19	Privatrechtliche Leistungsentgelte, Kostenerstattungen und Kostenumlagen	194 677	175 810	10,7	120,09
20	dav. Mieten und Pachten	66 490	67 235	-1,1	41,01
21	dav. Verkauf von Vorräten	4 770	4 789	-0,4	2,94
22	dav. Sonstige privatrechtliche Leistungsentgelte	12 495	11 605	7,7	7,71
23	dav. Kostenerst., Kostenumlagen (einschl. Erst. sozialer Leistungen)	110 922	92 181	20,3	68,42
24	dar. Kostenerstattungen vom Land	7 799	4 898	59,2	4,81
25	Sonstige Einzahlungen aus laufender Verwaltungstätigkeit	74 433	73 983	0,6	45,91
26	Zinsen und sonstige Finanzeinzahlungen	51 802	49 326	5,0	31,95
27	dar. Zinseinzahlungen	1 090	463	135,2	0,67
28	Einzahlungen aus laufender Verwaltungstätigkeit	2 975 681	2 950 102	0,9	1 835,57
29	dar. (abzgl.) Zahlungen von gleicher Ebene	x	x	x	x
30	Bereinigte Einzahlungen aus lfd. Verwaltungstätigkeit	x	x	x	x
31	Investitionstätigkeit	413 347	375 987	9,9	254,98
32	dar. Investitionszuwendungen	348 524	319 072	9,2	214,99
33	dar. Investitionszuwendungen vom Land	289 258	271 363	6,6	178,43
34	dar. Veräußerung von Grundstücken und Gebäuden	40 681	35 726	13,9	25,09
35	dar. Veräußerung von beweglichen Vermögensgegenständen	1 501	1 058	42,0	0,93
36	dar. Veräußerung von Finanzanlagen	2 812	219	x	1,73
37	Einzahlungen (ohne Finanzierungstätigkeit)	3 389 028	3 326 089	1,9	2 090,55
38	dar. (abzgl.) Zahlungen von gleicher Ebene	x	x	x	x
39	Bereinigte Einzahlungen	x	x	x	x

2.2.4.2 Entwicklung Eckwerte kreisangehörige Gemeinden einschließlich Verbandsgemeinden - Auszahlungen und Finanzierungstätigkeit

Lfd. Nr.	Art der Auszahlung - Bundessystematik -	01.01. - 31.12.		Verän- derung	Je Ein- wohner/-in
		2021	2020		2021
		1 000 EUR		um %	EUR
1	Personalauszahlungen	1 022 186	1 007 129	1,5	630,54
2	dav. Dienstbezüge	800 207	791 607	1,1	493,61
3	dar. Beamte	41 997	42 274	-0,7	25,91
4	dar. Arbeitnehmer	752 432	744 056	1,1	464,14
5	dav. Beiträge zu Versorgungskassen	67 189	66 261	1,4	41,45
6	dar. Beamte	37 159	36 723	1,2	22,92
7	dar. Arbeitnehmer	29 972	29 478	1,7	18,49
8	dav. Beiträge zur gesetzlichen Sozialversicherung	151 962	146 171	4,0	93,74
9	dav. Beihilfen, Unterstützungsleistungen für Beschäftigte	2 828	3 091	-8,5	1,74
10	Versorgungsauszahlungen	163	187	-12,8	0,10
11	dav. Versorgungsbezüge	159	182	-12,6	0,10
12	dav. Beiträge zur gesetzlichen Sozialversicherung	2	2	-13,8	0,00
13	dav. Beihilfen, Unterstützungsleistungen für Versorgungsempfänger	2	3	-25,0	0,00
14	Sach- und Dienstleistungen	489 895	469 090	4,4	302,20
15	dar. Unterhaltung sowie Bewirtschaftung der Grundstücke, baulichen Anlagen und des sonstigen Vermögens	322 652	316 317	2,0	199,03
16	Transferauszahlungen, sonstige Auszahlungen aus lfd. Verwaltungstätigkeit	1 268 507	1 246 876	1,7	782,49
17	dar. Soziale Leistungen und aufgabenbezogene Leistungsbeteiligung	135	147	-8,2	0,08
18	dav. Leistungen der Grundsicherung für Arbeitsuchende (SGB II)	135	147	-8,2	0,08
19	dav. Leistungen der Sozialhilfe (SGB XII)	-	-	x	-
20	dav. Leistungen der Kinder- und Jugendhilfe (SGB VIII)	-	-	x	-
21	dav. Sonstige Sozialleistungen	-	-	x	-
22	dar. Zuschüsse für lfd. Zwecke an öff., private Untern. und übrige Bereiche	152 759	139 639	9,4	94,23
23	dar. Erstattungen für lfd. Zwecke an öff., private Untern. u. übrige Bereiche	102 836	104 282	-1,4	63,44
24	Zinsen und sonstige Finanzauszahlungen	21 730	17 929	21,2	13,40
25	dar. Zinsauszahlungen	9 643	11 199	-13,9	5,95
26	Auszahlungen aus laufender Verwaltungstätigkeit	2 802 481	2 741 211	2,2	1 728,73
27	abzgl. Zahlungen von gleicher Ebene	x	x	x	x
28	Bereinigte Auszahlungen aus lfd. Verwaltungstätigkeit	x	x	x	x
29	Investitionstätigkeit	519 677	496 848	4,6	320,57
30	dar. Zuweisungen und Zuschüsse für Investitionen	16 375	25 892	-36,8	10,10
31	dar. Erwerb von Grundstücken und Gebäuden	11 177	11 576	-3,5	6,89
32	dar. Erwerb von beweglichen Sachen des Anlagevermögens	75 899	64 895	17,0	46,82
33	dar. Erwerb von Finanzanlagen	771	810	-4,8	0,48
34	dar. Baumaßnahmen	400 210	389 881	2,6	246,87
35	Auszahlungen (ohne Finanzierungstätigkeit)	3 322 158	3 238 058	2,6	2 049,30
36	abzgl. Zahlungen von gleicher Ebene	x	x	x	x
37	Bereinigte Auszahlungen	x	x	x	x
38	Saldo der bereinigten laufenden Ein- und Auszahlungen	x	x	x	x
39	Saldo der bereinigten Ein- und Auszahlungen aus Investitionstätigkeit	x	x	x	x
40	Finanzmittelüberschuss/-fehlbetrag (Saldo der bereinigten Ein- und Auszahlungen)	x	x	x	x
	Finanzierungstätigkeit				
41	Einzahlungen aus Finanzierungstätigkeit (Kontengruppe 69)	128 457	81 306	58,0	79,24
42	dar. (abzgl.) Zahlungen von gleicher Ebene	x	x	x	x
43	Auszahlungen aus Finanzierungstätigkeit (Kontengruppe 79)	98 495	117 904	-16,5	60,76
44	abzgl. Zahlungen von gleicher Ebene	x	x	x	x
45	Saldo der Finanzierungstätigkeit	29 962	-36 598	181,9	18,48

2.3 Zuordnungsschlüssel

2.3.1 Zuordnungsschlüssel Einzahlungen Tabellen 2.1 und 2.2

Lfd. Nr.	Art der Einzahlung - Bundessystematik -	Kontengruppe/Konto Berechnung
1	Steuern und steuerähnliche Abgaben (ohne Kg. 605 "Ausgleichsleistungen")	60 ./ 605
2	dar. Realsteuern	601
3	dav. Grundsteuern	6011, 6012
4	dav. Gewerbesteuer	6013
5	nachrichtlich: Gewerbesteuer netto (\triangleq abzgl. Gewerbesteuerumlage)	6013 ./ 7341
6	dar. Gemeindeanteile Gemeinschaftsteuern	602
7	dav. Gemeindeanteil an der Einkommensteuer	6021
8	dav. Gemeindeanteil an der Umsatzsteuer	6022
9	dar. Sonstige Gemeindesteuern	603
10	Zuwendungen und allgemeine Umlagen (einschl. Kg. 605 "Ausgl.leistungen")	61, 605
11	dar. Ausgleichsleistungen und Zuweisungen vom Land	6111, 6121, 6131, 6141, 605, L191
12	dar. Schlüsselzuweisungen	6111
13	dar. Allgemeine Umlagen von Gemeinden	6182
14	dar. Aufgabenbezogene Leistungsbeteiligungen und Zuweisungen vom Bund	6140, L192, L193
15	Sonstige Transfereinzahlungen	62
16	dar. Ersatz von sozialen Leistungen außerhalb von Einrichtungen	621
17	dar. Ersatz von sozialen Leistungen in Einrichtungen	622
18	Öffentlich-rechtliche Leistungsentgelte	63
19	Privatrechtliche Leistungsentgelte, Kostenerstattungen und Kostenumlagen	64
20	dav. Mieten und Pachten	6411
21	dav. Verkauf von Vorräten	6421, 6422
22	dav. Sonstige privatrechtliche Leistungsentgelte	6461
23	dav. Kostenerst., Kostenumlagen (einschl. Erst. sozialer Leistungen)	648
24	dar. Kostenerstattungen vom Land	6481
25	Sonstige Einzahlungen aus laufender Verwaltungstätigkeit	65
26	Zinsen und sonstige Finanzeinzahlungen	66
27	dar. Zinseinzahlungen	661
28	Einzahlungen aus laufender Verwaltungstätigkeit	Σ 1 + 10 + 15 + 18 + 19 + 25 + 26
29	dar. (abzgl.) Zahlungen von gleicher Ebene	6132, 6142, 6182, 6232, 6482, 6612
30	Bereinigte Einzahlungen aus lfd. Verwaltungstätigkeit	Differenz 28 ./ 29
31	Investitionstätigkeit	68, <u>695</u>
32	dar. Investitionszuwendungen	681
33	dar. Investitionszuwendungen vom Land	6811
34	dar. Veräußerung von Grundstücken und Gebäuden	6821
35	dar. Veräußerung von beweglichen Vermögensgegenständen	683
36	dar. Veräußerung von Finanzanlagen	684
37	Einzahlungen (ohne Finanzierungstätigkeit)	6 ./ 69 + 695
38	dar. (abzgl.) Zahlungen von gleicher Ebene	6132, 6142, 6182, 6232, 6482, 6612, 6812, 6862, 6952
39	Bereinigte Einzahlungen	Differenz 37 ./ 38

Abweichungen zwischen Kontonummern Bund und Land Sachsen-Anhalt: L191 = 6191; L192 = 6192; L193 = 6193

Spezifika für Sachsen-Anhalt sind doppelt unterstrichen und kursiv dargestellt

2.3.2 Zuordnungsschlüssel Auszahlungen und Finanzierungstätigkeit Tabellen 2.1 und 2.2

Lfd. Nr.	Art der Auszahlung - Bundessystematik -	Kontengruppe/Konto Berechnung
1	Personalauszahlungen	70
2	dav. Dienstbezüge	701
3	dar. Beamte	7011
4	dar. Arbeitnehmer	7012
5	dav. Beiträge zu Versorgungskassen	702
6	dar. Beamte	7021
7	dar. Arbeitnehmer	7022
8	dav. Beiträge zur gesetzlichen Sozialversicherung	703
9	dav. Beihilfen, Unterstützungsleistungen für Beschäftigte	7041
10	Versorgungsauszahlungen	71
11	dav. Versorgungsbezüge	711
12	dav. Beiträge zur gesetzlichen Sozialversicherung	713
13	dav. Beihilfen, Unterstützungsleistungen für Versorgungsempfänger	7141
14	Sach- und Dienstleistungen	72
15	dar. Unterhaltung sowie Bewirtschaftung der Grundstücke, baulichen Anlagen und des sonstigen Vermögens	7211, 7221, 7241, 7252, 7255
16	Transferauszahlungen, sonstige Auszahlungen aus lfd. Verwaltungstätigkeit	73, 74
17	dar. Soziale Leistungen und aufgabenbezogene Leistungsbeteiligung	733, 746
18	dav. Leistungen der Grundsicherung für Arbeitsuchende (SGB II)	L691, L692, L693, L694, L695, L696, L782, L783, L784, L785, L786, L787, <u>7338</u>
19	dav. Leistungen der Sozialhilfe (SGB XII)	L73, L74
20	dav. Leistungen der Kinder- und Jugendhilfe (SGB VIII)	L76, L77
21	dav. Sonstige Sozialleistungen	L75, L781, L788, L789, L79, L791, L792
22	dar. Zuschüsse für lfd. Zwecke an öff., private Untern. und übrige Bereiche	7315, 7316, 7317, 7318
23	dar. Erstattungen für lfd. Zwecke an öff., private Untern. u. übrige Bereiche	7455, 7456, 7457, 7458
24	Zinsen und sonstige Finanzauszahlungen	75, <u>7835</u>
25	dar. Zinsauszahlungen	751
26	Auszahlungen aus laufender Verwaltungstätigkeit	$\Sigma 1 + 10 + 14 + 16 + 24$
27	abzgl. Zahlungen von gleicher Ebene	6132, 6142, 6182, 6232, 6482, 6612
28	Bereinigte Auszahlungen aus lfd. Verwaltungstätigkeit	Differenz 26 ./. 27
29	Investitionstätigkeit	78, <u>795</u> ./. <u>7835</u>
30	dar. Zuweisungen und Zuschüsse für Investitionen	781, <u>7891</u>
31	dar. Erwerb von Grundstücken und Gebäuden	7821
32	dar. Erwerb von beweglichen Sachen des Anlagevermögens	783 ./. <u>7835</u>
33	dar. Erwerb von Finanzanlagen	784
34	dar. Baumaßnahmen	785
35	Auszahlungen (ohne Finanzierungstätigkeit)	7 ./. 79 + <u>795</u>
36	abzgl. Zahlungen von gleicher Ebene	6132, 6142, 6182, 6232, 6482, 6612, 6812, 6862, 6952
37	Bereinigte Auszahlungen	Differenz 35 ./. 36
38	Saldo der bereinigten laufenden Ein- und Auszahlungen	Differenz Einzahlung 30 ./. Auszahlung 28
39	Saldo der bereinigten Ein- und Auszahlungen aus Investitionstätigkeit	Differenz Einzahlung 31 ./. Auszahlung 29
40	Finanzmittelüberschuss/-fehlbetrag (Saldo der bereinigten Ein- und Auszahlungen)	Differenz Einzahlung 39 ./. Auszahlung 37
	Finanzierungstätigkeit	
41	Einzahlungen aus Finanzierungstätigkeit (Kontengruppe 69)	69 ./. <u>695</u>
42	dar. (abzgl.) Zahlungen von gleicher Ebene	6922, 6952 ./. <u>6952</u>
43	Auszahlungen aus Finanzierungstätigkeit (Kontengruppe 79)	79 ./. <u>795</u>
44	abzgl. Zahlungen von gleicher Ebene	6922, 6952 ./. <u>6952</u>
45	Saldo der Finanzierungstätigkeit	Differenz 41 ./. 43

Abweichungen zwischen Kontonummern Bund und Land Sachsen-Anhalt: L691 = 7461; L692 = 7462; L693 = 7463; L694 = 7464; L695 = 7465; L696 = 7466; L73 = 7331/311; L74 = 7332/311; L75 = 7339,321; L76 = 7331/361+7331/362+7331/363; L77 = 7332/361+7332/362+7332/363; L79 = 7339/313 (bis 2019); L781 = 7339/345; L782 = 7339/312; L783 = 7333; L784 = 7334; L785 = 7335; L786 = 7336; L787 = 7337; L788 = 7339/311+7339/341+7339/343+7339/344+7339/346+7339/351; L789 = 7339/314 (ab 2020); L791 = 7331/313 (ab 2020); L792 = 7332/313 (ab 2020)

Spezifika für Sachsen-Anhalt sind doppelt unterstrichen und kursiv dargestellt

3. Unterschiede Zuordnung
 3.1 Unterschiede Zuordnung Landessystematik zur Bundessystematik
 3.1.1 Zuordnung

Lfd. Nr.	Bezeichnung - Landessystematik -	Lfd. Nr. Bundessystematik	Unterschiede Zuordnung Bundessystematik zur Landessystematik nach Landessystematik
LD01	Steuern und steuerähnliche Abgaben (ohne Kg. 605 "Ausgl.leistungen")	EZ1	
LD01a	dar. Gewerbesteuer	EZ4	
LD01b	nachrichtlich: Gewerbesteuer netto (\pm abzgl. Gewerbesteuerumlage)	EZ5	
LD02	Zuwendungen u. allgemeine Umlagen (einschl. Kg. 605 "Ausgl.leistungen")	EZ10	
LD02a	dar. FAG-Leistungen	-	
LD02b	dav. Schlüsselzuweisungen und besondere Ergänzungszuweisungen	EZ12	
LD02c	nachrichtlich: negative Schlüsselzuweisungen	-	
LD02d	dar. Kreis-, Verbandsgemeindeumlage	EZ13	
LD03	Sonstige Transfereinzahlungen	EZ15	
LD04	Weitere Einzahlungen	EZ18 + EZ19 + EZ25	
LD05	Zinsen und ähnliche Einzahlungen	EZ26	
LD06	Einzahlungen laufende Rechnung	EZ28	
LD06a	dar. Einzahlungen vom Land	-	
LD06b	dar. (abzgl.) Einzahlungen von gleicher Ebene	EZ29	
LD07	Bereinigte Einzahlungen laufende Rechnung	EZ30	
LD08	Einzahlungen aus Investitionstätigkeit	EZ31	./ 695
LD08a	dar. Einzahlungen aus Zuwendungen für Inv. und Inv.förd.maßn.	EZ32	
LD08b	dar. Einzahlungen aus Beiträgen und ähnlichen Entgelten	-	
LD09	Einzahlungen aus Finanzierungstätigkeit	AZ41	+ 695
LD10	Einzahlungen Kapitalrechnung	EZ31 + AZ41	
LD10a	dar. Einzahlungen vom Land	-	
LD10b	dar. (abzgl.) Einzahlungen von gleicher Ebene	EZ38 ./ EZ29	
LD11	Bereinigte Einzahlungen Kapitalrechnung	EZ31 + AZ41 ./ EZ38 + EZ29	
LD12	Personal- und Versorgungsauszahlungen	AZ1 + AZ10	+ 7411
LD13	Auszahlungen für Sach- und Dienstleistungen	AZ14	
LD14	Transferauszahlungen, sonst. Ausz. für lfd. Verw.tätigk.	AZ16 ./ AZ17	./ 734 ./ 735 ./ 737 ./ 7411
LD15	Soziale Leistungen und aufgabenbezogene Leistungsbeteiligung	AZ17	
LD16	Zinsen und ähnliche Auszahlungen	AZ24	./ 7835
LD17	Allgemeine Zuweisungen, Allgemeine Umlagen, Steuerbeteiligungen	-	
LD17a	nachrichtlich: Gewerbesteuerumlage	-	
LD18	Auszahlungen laufende Rechnung	AZ26	./ 7835
LD18a	dar. Auszahlungen an das Land	-	
LD18b	(abzgl.) Einzahlungen von gleicher Ebene (= LD06b)	AZ27	
LD19	Bereinigte Auszahlungen laufende Rechnung	AZ28	
LD20	Auszahlungen für Investitionstätigkeit	AZ29	./ 795 + 7835
LD20a	dar. Sachinvestitionen	-	
LD21	Auszahlungen aus Finanzierungstätigkeit	AZ43	+ 795
LD22	Auszahlungen Kapitalrechnung	AZ35 ./ AZ26 + AZ43	+ 7835
LD22a	dar. Auszahlungen an das Land	-	
LD22b	(abzgl.) Einzahlungen von gleicher Ebene (= LD10b)	AZ36 ./ AZ27	
LD23	Bereinigte Auszahlungen Kapitalrechnung	AZ37 ./ AZ28 + AZ43	+ 7835
LD24	Saldo laufende Rechnung	EZ28 ./ AZ26	+ 7835
LD24a	dar. Nettotransfer vom Land	-	
LD25	Saldo Investitionstätigkeit	EZ31 ./ AZ29	./ 695 + 795 ./ 7835
LD26	Saldo Finanzrechnung ohne Finanzierungstätigkeit	EZ28 ./ AZ26 + EZ31 ./ AZ29	./ 695 + 795
LD26a	Saldo investive Finanzierungstätigkeit	AZ45	+ 695 ./ 795
LD27	Saldo Kapitalrechnung	EZ31 + AZ41 ./ AZ35 + AZ26	
LD27a	dar. Nettotransfer vom Land	./ AZ43	+ 7835
LD28	Saldo Finanzrechnung insgesamt	-	
		EZ39 + AZ41 ./ AZ37 ./ AZ43	

3.1.2 Erläuterungen

Lfd. Nr.	Erläuterung - Bundessystematik -	Erläuterung Unterschiede Zuordnung Bundessystematik zur Landessystematik nach Landessystematik
LD01	EZ1 = Steuern und steuerähnliche Abgaben	
LD01a	EZ4 = Gewerbesteuer	
LD01b	EZ5 = nachrichtlich: Gewerbesteuer netto (\triangleq abzgl. Gewerbesteuerumlage)	
LD02	EZ10 = Zuwendungen und allgemeine Umlagen	
LD02a	-	
LD02b	EZ12 = Schlüsselzuweisungen	
LD02c	-	
LD02d	EZ13 = Allgemeine Umlagen von Gemeinden	
LD03	EZ15 = Sonstige Transfereinzahlungen	
LD04	EZ18 = Öffentlich-rechtliche Leistungsentgelte; EZ19 = Privatrechtliche Leistungsentgelte, Kostenerst. und -umlagen; EZ25 = Sonstige Einzahlungen aus laufender Verwaltungstätigkeit	
LD05	EZ26 = Zinsen und sonstige Finanzeinzahlungen	
LD06	EZ28 = Einzahlungen aus laufender Verwaltungstätigkeit	
LD06a	-	
LD06b	EZ29 = abzgl. Zahlungen von gleicher Ebene	
LD07	EZ30 = Bereinigte Einzahlungen aus lfd. Verwaltungstätigkeit	
LD08	EZ31 = Investitionstätigkeit	695 = Rückflüsse von Ausleihungen
LD08a	EZ32 = Investitionszuwendungen	
LD08b	-	
LD09	AZ41 = Einzahlungen aus Finanzierungstätigkeit (Kontengruppe 69)	695 = Rückflüsse von Ausleihungen
LD10	EZ31 = Investitionstätigkeit; AZ41 = Einzahlungen aus Finanzierungstätigkeit (Kontengruppe 69)	
LD10a	-	
LD10b	EZ38 und EZ29 = abzgl. Zahlungen von gleicher Ebene	
LD11	EZ31 = Investitionstätigkeit; AZ41 = Einzahlungen aus Finanzierungstätigkeit (Kontengruppe 69) EZ38 und EZ29 = abzgl. Zahlungen von gleicher Ebene	
LD12	AZ1 = Personalauszahlungen; AZ10 = Versorgungsauszahlungen	7411 = Sonstige Personal- und Versorgungsauszahlungen
LD13	AZ14 = Sach- und Dienstleistungen	
LD14	AZ16 = Transferauszahlungen, sonstige Ausz. aus lfd. Verw.tätigk.; AZ17 = Soziale Leistungen und aufgabenbezogene Leistungsbeteiligung	734 = Steuerbeteiligungen; 735 = Allg. Zuw.; 737 = Allg. Umlagen; 7411 = Sonstige Personal- und Versorgungsauszahlungen
LD15	AZ17 = Soziale Leistungen und aufgabenbezogene Leistungsbeteiligung	
LD16	AZ24 = Zinsen und sonstige Finanzauszahlungen	7835 = Auszahlungen für die Ablösung von Dauerlasten
LD17	-	
LD17a	-	
LD18	AZ26 = Auszahlungen aus laufender Verwaltungstätigkeit	7835 = Auszahlungen für die Ablösung von Dauerlasten
LD18a	-	
LD18b	AZ27 = abzgl. Zahlungen von gleicher Ebene	
LD19	AZ28 = Bereinigte Auszahlungen aus lfd. Verwaltungstätigkeit	
LD20	AZ29 = Investitionstätigkeit	795 = Gewährung von Ausleihungen; 7835 = Auszahlungen für die Ablösung von Dauerlasten
LD20a	-	
LD21	AZ43 = Auszahlungen aus Finanzierungstätigkeit (Kontengruppe 79)	795 = Gewährung von Ausleihungen
LD22	AZ35 = Auszahlungen; AZ26 = Ausz. aus lfd. Verw.tätigk.; AZ43 = Auszahlungen aus Finanzierungstätigkeit (Kontengruppe 79)	7835 = Auszahlungen für die Ablösung von Dauerlasten
LD22a	-	
LD22b	AZ36 und AZ27 = abzgl. Zahlungen von gleicher Ebene	
LD23	AZ37 = Bereinigte Ausz.; AZ28 = Bereinigte Ausz. aus lfd. Verw.tätigk.; AZ43 = Auszahlungen aus Finanzierungstätigkeit (Kontengruppe 79)	7835 = Auszahlungen für die Ablösung von Dauerlasten
LD24	EZ28 = Einz.-/und AZ26 = Ausz. aus laufender Verwaltungstätigkeit	7835 = Auszahlungen für die Ablösung von Dauerlasten
LD24a	-	
LD25	EZ31 = Investitionstätigkeit; AZ29 = Investitionstätigkeit	695 = Rückflüsse v. Ausleihungen; 795 = Gewährung v. Ausleihungen; 7835 = Ausz. für die Ablösung v. Dauerlasten
LD26	EZ28 = Einz.-/und AZ26 = Ausz. aus laufender Verwaltungstätigkeit	695 = Rückflüsse v. Ausleihungen;
LD26a	EZ31 = Investitionstätigkeit; AZ29 = Investitionstätigkeit AZ45 = Saldo der Finanzierungstätigkeit	795 = Gewährung v. Ausleihungen 695 = Rückflüsse v. Ausleihungen; 795 = Gewährung v. Ausleihungen
LD27	EZ31 = Investitionstätigkeit; AZ41 = Einz. aus Finanzierungstätigkeit; AZ35 = Auszahlungen; AZ26 = Ausz. aus lfd. Verw.tätigk.; AZ43 = Ausz. aus Finanzierungstätigkeit	7835 = Auszahlungen für die Ablösung von Dauerlasten
LD27a	-	
LD28	EZ39 = Bereinigte Einzahlungen; AZ41 = Einz. aus Finanzierungstätigkeit; AZ37 = Bereinigte Ausz.; AZ43 = Ausz. aus Finanzierungstätigkeit	

3.2 Unterschiede Zuordnung Bundessystematik zur Landessystematik

3.2.1 Zuordnung - Einzahlungen

Lfd. Nr.	Art der Einzahlung - Bundessystematik -	Lfd. Nr. Landessystematik	Unterschiede Zuordnung Landessystematik zur Bundessystematik
1	Steuern und steuerähnliche Abgaben (ohne Kg. 605 "Ausgl.leistungen")	LD01	
2	dar. Realsteuern	-	
3	dav. Grundsteuern	-	
4	dav. Gewerbesteuer	LD01a	
5	nachrichtlich: Gewerbesteuer netto (\triangleq abzgl. Gewerbesteuerumlage)	LD01b	
6	dar. Gemeindeanteile Gemeinschaftsteuern	-	
7	dav. Gemeindeanteil an der Einkommensteuer	-	
8	dav. Gemeindeanteil an der Umsatzsteuer	-	
9	dar. Sonstige Gemeindesteuern	-	
10	Zuwendungen u. allgemeine Umlagen (einschl. Kg. 605 "Ausgl.leistungen")	LD02	
11	dar. Ausgleichsleistungen und Zuweisungen vom Land	-	
12	dar. Schlüsselzuweisungen	LD02b	
13	dar. Allgemeine Umlagen von Gemeinden	LD02d	
14	dar. Aufgabenbezogene Leistungsbeteiligungen u. Zuweisungen vom Bund	-	
15	Sonstige Transfereinzahlungen	LD03	
16	dar. Ersatz von sozialen Leistungen außerhalb von Einrichtungen	-	
17	dar. Ersatz von sozialen Leistungen in Einrichtungen	-	
18	Öffentlich-rechtliche Leistungsentgelte	LD04 Teil 1	
19	Privatrechtliche Leistungsentgelte, Kostenerstat. und Kostenumlagen	LD04 Teil 2	
20	dav. Mieten und Pachten	-	
21	dav. Verkauf von Vorräten	-	
22	dav. Sonstige privatrechtliche Leistungsentgelte	-	
23	dav. Kostenerst., Kostenumlagen (einschl. Erst. sozialer Leistungen)	-	
24	dar. Kostenerstattungen vom Land	-	
25	Sonstige Einzahlungen aus laufender Verwaltungstätigkeit	LD04 Teil 3	
26	Zinsen und sonstige Finanzeinzahlungen	LD05	
27	dar. Zinseinzahlungen	-	
28	Einzahlungen aus laufender Verwaltungstätigkeit	LD06	
29	dar. (abzgl.) Zahlungen von gleicher Ebene	LD06b	
30	Bereinigte Einzahlungen aus lfd. Verwaltungstätigkeit	LD07	
31	Investitionstätigkeit	LD08	+ 695
32	dar. Investitionszuwendungen	LD08a	
33	dar. Investitionszuwendungen vom Land	-	
34	dar. Veräußerung von Grundstücken und Gebäuden	-	
35	dar. Veräußerung von beweglichen Vermögensgegenständen	-	
36	dar. Veräußerung von Finanzanlagen	-	
37	Einzahlungen (ohne Finanzierungstätigkeit)	LD06 + LD10 ./ LD09	+ 695
38	dar. (abzgl.) Zahlungen von gleicher Ebene	LD06b + LD10b	
39	Bereinigte Einzahlungen	LD07 + LD11 ./ LD09	+ 695

3.2.2 Zuordnung - Auszahlungen

Lfd. Nr.	Art der Auszahlung -Bundessystematik-	Lfd. Nr. Landessystematik	Unterschiede Zuordnung Landessystematik zur Bundessystematik
1	Personalauszahlungen	LD12 (Teil 1; LD12 = B1 + B10) ./. 7411	
2	dav. Dienstbezüge	-	
3	dar. Beamte	-	
4	dar. Arbeitnehmer	-	
5	dav. Beiträge zu Versorgungskassen	-	
6	dar. Beamte	-	
7	dar. Arbeitnehmer	-	
8	dav. Beiträge zur gesetzlichen Sozialversicherung	-	
9	dav. Beihilfen, Unterstützungsleistungen für Beschäftigte	-	
10	Versorgungsauszahlungen	LD12 (Teil 2; LD12 = B1 + B10)	
11	dav. Versorgungsbezüge	-	
12	dav. Beiträge zur gesetzlichen Sozialversicherung	-	
13	dav. Beihilfen, Unterstützungsleistungen für Versorgungsempfänger	-	
14	Sach- und Dienstleistungen	LD13	
15	dar. Unterhaltung sowie Bewirtschaftung der Grundstücke, baulichen Anlagen und des sonstigen Vermögens	-	
16	Transferauszahlungen, sonstige Ausz. aus lfd. Verwaltungstätigkeit	LD14 + LD15 + LD17	+ 7411
17	dar. Soziale Leistungen und aufgabenbezogene Leistungsbeteiligung	LD15	
18	dav. Leistungen der Grundsicherung für Arbeitsuchende (SGB II)	-	
19	dav. Leistungen der Sozialhilfe (SGB XII)	-	
20	dav. Leistungen der Kinder- und Jugendhilfe (SGB VIII)	-	
21	dav. Sonstige Sozialleistungen	-	
22	dar. Zuschüsse für lfd. Zwecke an öff., private Untern. u. übrige Bereiche	-	
23	dar. Erst. für lfd. Zwecke an öff., private Untern. u. übrige Bereiche	-	
24	Zinsen und sonstige Finanzauszahlungen	LD16	+ 7835
25	dar. Zinsauszahlungen	-	
26	Auszahlungen aus laufender Verwaltungstätigkeit	LD18	+ 7835
27	abzgl. Zahlungen von gleicher Ebene	LD06b	
28	Bereinigte Auszahlungen aus lfd. Verwaltungstätigkeit	LD19	+ 7835
29	Investitionstätigkeit	LD20	+ 795 ./. 7835
30	dar. Zuweisungen und Zuschüsse für Investitionen	-	
31	dar. Erwerb von Grundstücken und Gebäuden	-	
32	dar. Erwerb von beweglichen Sachen des Anlagevermögens	-	
33	dar. Erwerb von Finanzanlagen	-	
34	dar. Baumaßnahmen	-	
35	Auszahlungen (ohne Finanzierungstätigkeit)	LD18 + LD22 ./. LD21	+ 795
36	abzgl. Zahlungen von gleicher Ebene	LD06b + LD10b	
37	Bereinigte Auszahlungen	LD19 + LD23 ./. LD21	+ 795
38	Saldo der bereinigten laufenden Ein- und Auszahlungen	LD07 ./. LD19	./. 7835
39	Saldo der bereinigten Ein- und Auszahlungen aus Investitionstätigkeit	LD08 ./. LD20	+ 695 ./. 795 + 7835
40	Finanzmittelüberschuss/-fehlbetrag (Saldo der bereinigten Ein- und Auszahlungen)	LD07 + LD11 ./. LD09 ./. LD19 ./. LD23 + LD21	+ 695 ./. 795
	Finanzierungstätigkeit		
41	Einzahlungen aus Finanzierungstätigkeit (Kontengruppe 69)	LD09	./. 695
42	dar. (abzgl.) Zahlungen von gleicher Ebene	-	
43	Auszahlungen aus Finanzierungstätigkeit (Kontengruppe 79)	LD21	./. 795
44	abzgl. Zahlungen von gleicher Ebene	-	
45	Saldo der Finanzierungstätigkeit	LD09 ./. LD21	./. 695 + 795

4. Finanzstatistische Kennzahlen

4.1 Einführung

Die ausgewiesenen Indikatoren werden einzeln beschrieben und deren haushaltssystematische Berechnung dargestellt. Grundlage für die Berechnung ist die Bundessystematik.

Die Indikatoren werden ökonomisch definiert und nicht anhand rechtlicher Normen, wie sie beispielsweise in den Haushaltsordnungen vorgegeben werden. Gründe dafür sind unter anderem mögliche Doppelzählungen und abweichende Definitionen in den verschiedenen Systematiken.

Dieser Bericht enthält ausschließlich Kennzahlen auf Ebene der Zusammenfassung der Gemeinden und Gemeindeverbände.

Zu beachten ist, dass sich der Nenner Gesamtauszahlungen ändert, wenn Indikatoren für Ebenen berechnet werden, die bereinigt werden müssen. Bei der Bereinigung handelt es sich um die Eliminierung des Zahlungsverkehrs innerhalb der gleichen Ebene, um Doppelzählungen zu vermeiden. Wegen fehlender Ausprägung in den Haushaltssystematiken ist eine Bereinigung innerhalb der kommunalen Körperschaftsgruppen (kreisfreie Städte, Landkreise und kreisangehörige Gemeinden einschl. Verbandsgemeinden) nicht möglich.

In den Berechnungsformeln der Indikatoren sind diejenigen Positionen, die bei der Bildung von Aggregaten bereinigt werden müssen, durch ein [B] oder ein [b] in Klammern gekennzeichnet. Dabei bezieht sich [B] auf die gesamten Auszahlungen oder Einzahlungen während [b] sich auf die Bereinigung einzelner Zahlungsarten bezieht, die nach Zahlungsbereichen gegliedert sind. Die Indikatoren werden in diesem Bericht anhand doppischer Systematiken bestimmt, die für die haushaltsrechtlichen Grundlagen vorgeschrieben sind.

4.2 Indikatoren Auszahlungen

4.2.1 Bezugsgröße Gesamtauszahlungen

Bemessungszeitraum	Kommunale Kern- haushalte insgesamt	Kreisfreie Städte	Land- kreise	Kreisangehörige Gemeinden einschl. Verbands- gemeinden
	1 000 EUR			
01.01. - 31.12.2016	5 847 511	1 539 679	2 489 061	2 768 259
01.01. - 31.12.2017	5 955 035	1 612 339	2 498 389	2 850 232
01.01. - 31.12.2018	6 194 209	1 728 236	2 505 195	3 080 483
01.01. - 31.12.2019	6 409 848	1 779 829	2 603 928	3 141 137
01.01. - 31.12.2020	6 674 368	1 935 022	2 674 934	3 238 058
01.01. - 31.12.2021	6 969 241	2 059 803	2 788 208	3 322 158

Gesamtauszahlungen

Die Gesamtauszahlungen einer Einheit setzen sich aus den Auszahlungen der laufenden Rechnung und der Kapitalrechnung zusammen.

Auszahlungen in der kommunalen Doppik (Konten nach Bundessystematik):

$$\text{Auszahlungen} = (70 + 71 + 72 + 73 + 74 + 75 + 78) \text{ ./. } \{[B](6122 + 6132 + 6142 + 6182 + 6232 + 6482 + 6612 + 6812 + 6862)\}$$

B: Abzug zur Bereinigung bei der Bildung des Aggregats Gemeinden und Gemeindeverbände insgesamt.

4.2.2 Indikator - Investitionsquote

Bemessungszeitraum	Kommunale Kern- haushalte insgesamt	Kreisfreie Städte	Land- kreise	Kreisangehörige Gemeinden einschl. Verbands- gemeinden
	in %			
01.01. - 31.12.2016	8,57	8,11	3,75	10,55
01.01. - 31.12.2017	8,89	8,01	3,19	11,69
01.01. - 31.12.2018	10,49	12,14	3,36	12,09
01.01. - 31.12.2019	11,54	11,09	4,85	13,88
01.01. - 31.12.2020	13,02	13,67	4,77	15,23
01.01. - 31.12.2021	13,88	16,58	5,25	15,18

InvestitionsquoteBeschreibung und Aussagefähigkeit der Investitionsquote

Die Ausgaben für Investitionen sind eine von der Politik besonders beachtete Größe der öffentlichen Haushalte, da sie im Gegensatz zu den konsumtiven Ausgaben eine positive langfristige Wirkung sowohl auf Effizienz der Verwaltung als auch auf die staatlichen und privaten Produktionsbedingungen und das Vermögen der öffentlichen Haushalte haben können. Viele der Investitionen der öffentlichen Haushalte sind daher ein wichtiger Standortfaktor für die Produktion von Waren und Dienstleistungen. Die Bedeutung der Investitionen zeigt sich auch daran, dass die Höhe der Schuldenaufnahme gesetzlich bis maximal zur Höhe der Investitionen in den entsprechenden öffentlichen Haushalten festgelegt war.

Die Investitionsquote zeigt den Anteil der Investitionsauszahlungen an den Gesamtauszahlungen.

Formel: $\text{Investitionsquote} = \text{Investitionsauszahlungen} / \text{Auszahlungen}$

Eine hohe Investitionsquote ist so zu interpretieren, dass ein großer Teil des Gesamtbudgets der betrachteten Einheit für investive Zwecke z. B. den Kauf von Investitionsgütern wie Fahrzeuge oder Grundstücke, d. h. Güter des Anlagevermögens, die eine Nutzungsdauer von mehr als einem Jahr haben und die entsprechenden Wertgrenzen überschreiten, genutzt wird. Zu den Investitionsauszahlungen zählt aber auch der Erwerb von Beteiligungen.

Investitionsförderungsmaßnahmen sind Zahlungen an eine andere Einheit, damit diese Investitionen durchführen kann. Obwohl es sich nicht um direkte Investitionsausgaben handelt und eine Erfassung der Zuweisungen für Investitionen an Kern- oder Extrahaushalte zu einer Überzeichnung der Investitionsauszahlungen führen würde, werden diese in die Investitionsquote einbezogen, da unter bestimmten Umständen die Investitionszuweisung oder der Investitionszuschuss bei doppisch buchenden Einheiten als immaterieller Vermögensgegenstand aktivierbar ist.

Haushaltssystematische Berechnung

Doppik der Gemeinden/Gemeindeverbände (Konten nach Bundessystematik):

$\text{Investitionsquote} = (781 + 782 + 783 + 784 + 785 \text{ ./. } \{[b]6812\}) / \text{Auszahlungen}$

b: bei der Bildung der Aggregate wird das Merkmal Auszahlungen für Investitionszuweisungen um die entsprechenden Einzahlungen bereinigt.

4.2.3 Indikator - Personalausgabenquote

Bemessungszeitraum	Kommunale Kern- haushalte insgesamt	Kreisfreie Städte	Land- kreise	Kreisangehörige Gemeinden einschl. Verbands- gemeinden
	in %			
01.01. - 31.12.2016	28,62	22,31	17,96	31,89
01.01. - 31.12.2017	28,87	22,03	18,50	31,65
01.01. - 31.12.2018	28,91	21,38	19,38	30,37
01.01. - 31.12.2019	28,98	21,44	19,35	30,95
01.01. - 31.12.2020	28,76	20,52	19,25	31,11
01.01. - 31.12.2021	28,05	19,65	18,91	30,77

PersonalausgabenquoteBeschreibung und Aussagefähigkeit der Personalausgabenquote

Zur Erfüllung der staatlichen Aufgaben ist Personal in den öffentlichen Verwaltungen notwendig, die Ausgaben für Personal sind daher neben den Investitionen und dem laufenden Sachaufwand eine der Größen, die als Produktionsfaktoren in die staatliche Produktion einfließen. Über den Umfang des notwendigen Personals und den damit verbundenen Personalausgaben gibt es sowohl in der Politik als auch in der Öffentlichkeit unterschiedliche Auffassungen, die immer wieder in Diskussionen thematisiert werden.

In Deutschland sind nicht alle Verwaltungsebenen und Aufgaben gleich personalintensiv, so dass entsprechend der Aufgabenverteilung der größte Teil des Personals von den Bundesländern und den Gemeinden/Gemeindeverbänden beschäftigt wird. Allerdings haben die Personalauszahlungen auf allen staatlichen Ebenen einen bedeutenden Anteil an den Gesamtauszahlungen. Die Personalausgabenquote zeigt dieses Verhältnis.

Formel: $\text{Personalausgabenquote} = \text{Personalauszahlungen} / \text{Auszahlungen}$

Die Personalausgabenquote ist so zu interpretieren, dass der entsprechende Anteil des Gesamtbudgets der betrachteten Einheit für Personalauszahlungen aufgewendet werden muss und daher nicht für andere Zwecke zur Verfügung steht. Bei Vergleichen zwischen Personalausgabenquoten ist immer auch die Aufgabenverteilung zu beachten. Unterscheiden sich die Aufgaben deutlich oder ändern sich diese im Zeitverlauf, so ist die Interpretierbarkeit von Vergleichen der Personalausgabenquote eingeschränkt.

Zu den Personalauszahlungen zählen sowohl Zahlungen an aktive Mitarbeiter des öffentlichen Dienstes als auch Zahlungen an Personen im Ruhestand. Die Personalauszahlungen umfassen daher Bezüge und Versorgungsbezüge genauso wie Beihilfen und andere Fürsorgeleistungen.

Haushaltssystematische Berechnung

Doppik der Gemeinden/Gemeindeverbände (Konten nach Bundessystematik):

$\text{Personalausgabenquote} = (70 + 71) / \text{Auszahlungen}$

4.2.4 Indikator - Zinsausgabenquote

Bemessungszeitraum	Kommunale Kern- haushalte insgesamt	Kreisfreie Städte	Land- kreise	Kreisangehörige Gemeinden einschl. Verbands- gemeinden
	in %			
01.01. - 31.12.2016	0,94	0,89	0,53	1,01
01.01. - 31.12.2017	0,75	0,74	0,42	0,79
01.01. - 31.12.2018	0,61	0,62	0,34	0,60
01.01. - 31.12.2019	0,48	0,58	0,23	0,45
01.01. - 31.12.2020	0,37	0,45	0,18	0,35
01.01. - 31.12.2021	0,32	0,43	0,14	0,29

Zinsausgabenquote**Beschreibung und Aussagefähigkeit der Zinsausgabenquote**

Die Zinsausgabenquote zeigt das Verhältnis der Zinsauszahlungen, die für die aufgenommenen Kredite aufzuwenden sind, zu den Gesamtauszahlungen.

Formel: $\text{Zinsausgabenquote} = \text{Zinsauszahlungen} / \text{Auszahlungen}$

Die Zinsausgabenquote ist so zu interpretieren, dass entsprechend der Quote der Teil der Auszahlungen durch Zinszahlungen festgelegt ist und somit dem Haushalt nicht für andere Zwecke zur Verfügung steht. Im Gegensatz zu anderen Auszahlungspositionen sind insbesondere bei langfristigen Kreditverträgen kaum Änderungen dieser Auszahlungsposition möglich. Die Zinsausgabenquote ist abhängig von den Zinsentwicklungen und der Struktur der Verschuldung. Wird die Zinsausgabenquote über einen längeren Zeitraum verglichen, sind daher verschiedene Effekte möglich, wie eine Verbesserung der Zinsbedingungen für öffentliche Haushalte oder die Änderung des Schuldenstands durch Tilgungen.

Zu den hier aufgeführten Zinsen gehören alle Zinsen für Darlehen, Anleihen, Kassenobligationen, Schatzanweisungen, Schuldbuchforderungen, Ausgleichsforderungen und sonstige Kredite. Zahlungen in Bezug auf Zins-Swaps sind hier ebenfalls aufzunehmen. Dies gilt nicht für Einmalzahlungen für Off-Market-Swaps oder Zahlungen bei vorzeitiger Ablösung eines Swaps.

Haushaltssystematische Berechnung

Doppik der Gemeinden/Gemeindeverbände (Konten nach Bundessystematik):

$\text{Zinsauszahlungsquote} = 751 / \text{Auszahlungen}$

4.3 Indikatoren Einzahlungen
 4.3.1 Bezugsgröße Gesamteinzahlungen

Bemessungszeitraum	Kommunale Kern- haushalte insgesamt	Kreisfreie Städte	Land- kreise	Kreisangehörige Gemeinden einschl. Verbands- gemeinden
	1 000 EUR			
01.01. - 31.12.2016	6 096 043	1 554 641	2 547 428	2 943 460
01.01. - 31.12.2017	6 184 307	1 673 837	2 534 834	2 981 561
01.01. - 31.12.2018	6 356 529	1 710 993	2 613 696	3 151 545
01.01. - 31.12.2019	6 453 673	1 755 028	2 608 052	3 205 638
01.01. - 31.12.2020	6 737 624	1 849 782	2 735 399	3 326 089
01.01. - 31.12.2021	6 878 464	1 919 469	2 770 895	3 389 028

Gesamteinzahlungen

Die Gesamteinzahlungen einer Einheit setzen sich aus den Einzahlungen der laufenden Rechnung und der Kapitalrechnung zusammen.

Einzahlungen in der kommunalen Doppik (Konten nach Bundessystematik):

$$\text{Einzahlungen} = (60 + 61 + 62 + 63 + 64 + 65 + 66 + 68) \text{ } \text{./.} \{ [B] (6122 + 6132 + 6142 + 6182 + 6232 + 6482 + 6612 + 6812 + 6862) \}$$

B: Abzug zur Bereinigung bei der Bildung des Aggregats Gemeinden und Gemeindeverbände insgesamt.

4.3.2 Indikator - Steuereinnahmequote

Bemessungszeitraum	Kommunale Kern- haushalte insgesamt	Kreisfreie Städte	Land- kreise	Kreisangehörige Gemeinden einschl. Verbands- gemeinden
	in %			
01.01. - 31.12.2016	29,15	28,00	-	45,58
01.01. - 31.12.2017	28,75	27,33	-	44,29
01.01. - 31.12.2018	29,84	29,02	-	44,42
01.01. - 31.12.2019	30,32	30,24	-	44,48
01.01. - 31.12.2020	27,36	26,23	-	40,83
01.01. - 31.12.2021	28,85	28,19	-	42,60

SteuereinnahmequoteBeschreibung und Aussagefähigkeit der Steuereinnahmequote

Die Steuereinnahmen sind für die öffentlichen Haushalte eine der wichtigsten Einnahmepositionen.

Die Steuereinnahmequote zeigt das Verhältnis der Steuern und steuerähnlichen Einnahmen an den gesamten Einzahlungen.

Formel: *Steuereinnahmequote = Steuern und steuerähnliche Abgaben / Einzahlungen*

Eine niedrige oder eine tendenziell sinkende Steuereinnahmequote zeigt, dass andere Finanzierungsformen für den öffentlichen Haushalt wichtig bzw. wichtiger geworden sind. Die Steuereinnahmequote hat wenig Aussagekraft bezüglich der Belastung der Bevölkerung und der Unternehmen durch Steuern, da andere Finanzierungsformen des Staates, die ebenfalls belastend wirken (z. B. Sozialbeiträge oder Gebühren), gewählt werden können, um Steuereinnahmen zu substituieren.

Zu den Steuereinnahmen zählen auf kommunaler Ebene z. B. die Grundsteuer und die Gewerbesteuer.

Haushaltssystematische Berechnung

Doppik der Gemeinden/Gemeindeverbände (Konten nach Bundessystematik):

Steuereinnahmequote = (60 ./ 605) / Einzahlungen

4.4 Indikatoren Finanzierung

4.4.1 Indikator - Deckungsgrad

Bemessungszeitraum	Kommunale Kern- haushalte insgesamt	Kreisfreie Städte	Land- kreise	Kreisangehörige Gemeinden einschl. Verbands- gemeinden
	in %			
01.01. - 31.12.2016	104,25	100,97	102,34	106,33
01.01. - 31.12.2017	103,85	103,81	101,46	104,61
01.01. - 31.12.2018	102,62	99,00	104,33	102,31
01.01. - 31.12.2019	100,68	98,61	100,16	102,05
01.01. - 31.12.2020	100,95	95,59	102,26	102,72
01.01. - 31.12.2021	98,70	93,19	99,38	102,01

DeckungsgradBeschreibung und Aussagefähigkeit des Deckungsgrades

Die Bedeutung der Tragfähigkeit öffentlicher Haushalte wird seit den Verordnungen der Europäischen Union zum Stabilitäts- und Wachstumspakt und der Einführung des deutschen Stabilitätsrats zur Sicherung solider öffentlicher Haushalte immer wieder deutlich. Neben anderen Indikatoren wie dem Schuldenstand wird die aktuelle Haushaltssituation daran gemessen, wie sich die Gesamteinzahlungen zu den Gesamtauszahlungen darstellen. Der gebräuchlichste und auch von der Europäischen Union verwendete Indikator ist der Finanzierungssaldo, der separat betrachtet aber kein Aufschluss über die langfristige Tragfähigkeit eines öffentlichen Haushalts gibt. Um die Haushaltssituation interpretieren zu können, muss der verwendete Indikator immer im Verhältnis zu einer anderen Größen in Bezug gesetzt werden.

Formel: $\text{Deckungsgrad} = \text{Einzahlungen} / \text{Auszahlungen}$

Der Deckungsgrad zeigt, wie hoch der Anteil an der Haushaltssumme ist, der durch Kreditaufnahme oder Entnahmen aus Rücklagen finanziert werden muss. Je niedriger der Deckungsgrad ist, desto weniger tragen die aktuell aus Steuern und anderen Arten generierten Einzahlungen zur Finanzierung des Haushalts bei und desto weniger tragfähig ist der Haushalt.

Zu beachten ist, dass eine einzige Kennziffer nicht ausreichend ist, um die Tragfähigkeit zu beurteilen, da sie weder die langfristigen Perspektiven z. B. in Bezug auf die Einnahmeentwicklung, noch den Investitionsanteil der öffentlichen Haushalte bewertet.

Haushaltssystematische Berechnung

Doppik der Gemeinden/Gemeindeverbände (Konten nach Bundessystematik):

$\text{Deckungsgrad} = \text{Einzahlungen} / \text{Auszahlungen}$

4.4.2 Indikator - Investitionszuweisungsquote

Bemessungszeitraum	Kommunale Kernhaushalte insgesamt	Kreisfreie Städte	Landkreise	Kreisangehörige Gemeinden einschl. Verbandsgemeinden
	in %			
01.01. - 31.12.2016	67,44	57,01	63,06	71,11
01.01. - 31.12.2017	64,30	71,97	61,62	59,50
01.01. - 31.12.2018	58,19	47,19	63,51	60,60
01.01. - 31.12.2019	57,28	54,85	50,56	57,65
01.01. - 31.12.2020	54,21	45,93	61,17	55,04
01.01. - 31.12.2021	55,59	47,66	58,48	57,34

InvestitionszuweisungsquoteBeschreibung und Aussagefähigkeit der Investitionszuweisungsquote

In der Investitionszuweisungsquote werden die Zuweisungen für Investition des Landes an die Gemeinden in eine Beziehung zu den Investitionsausgaben der Gemeinden und Gemeindeverbänden gesetzt. Sie drückt aus, in welchem Umfang zur Finanzierung der kommunalen Investitionen Landesmittel zur Verfügung gestellt wurden. Die Differenz der Investitionszuweisungsquote und 100 Prozent zeigt, welche eigenen Mittel und Darlehen für die Investitionen beansprucht wurden. In vielen Gemeinden und Gemeindeverbänden werden wichtige investive Aufgabenbereiche in Fonds, Einrichtungen und Unternehmen ausgegliedert. Deswegen ist gerade in diesem Bereich eine integrierte Investitionszuweisungsquote gegenüber einer Investitionszuweisungsquote des Kernhaushalts zu präferieren und sobald, die Erweiterung der Indikatoren um die integrierten Ergebnisse möglich ist, umzusetzen.

Formel: $\text{Investitionszuweisungsquote} = \text{Zuweisungen für Investitionen vom Land} / \text{Investitionsauszahlungen der Kommunen}$

Haushaltssystematische Berechnung

Doppik der Gemeinden/Gemeindeverbände (Konten nach Bundessystematik):

$\text{Investitionszuweisungsquote} = 6811 / (781 + 782 + 783 + 784 + 785 \text{ ./. } \{[b]6812\})$

b: bei der Bildung der Aggregate wird das Merkmal Auszahlungen für Investitionszuweisungen um die entsprechenden Einzahlungen bereinigt.

4.5 Indikator Belastung - Sozialleistungsquote

Bemessungszeitraum	Kommunale Kern- haushalte insgesamt	Kreisfreie Städte	Land- kreise	Kreisangehörige Gemeinden einschl. Verbands- gemeinden
	in %			
01.01. - 31.12.2016	22,89	21,76	40,30	0,01
01.01. - 31.12.2017	22,38	22,75	38,66	0,01
01.01. - 31.12.2018	20,67	20,43	37,01	0,01
01.01. - 31.12.2019	19,94	20,11	35,33	0,01
01.01. - 31.12.2020	19,28	18,52	34,70	0,00
01.01. - 31.12.2021	18,80	17,66	33,95	0,00

SozialleistungsquoteBeschreibung und Aussagefähigkeit der Sozialleistungsquote

Formel: $\text{Sozialleistungsquote} = \text{Sozialausgaben} / \text{Auszahlungen}$

Bei der Sozialleistungsquote werden die Auszahlungen für soziale Leistungen in eine Beziehung zu den Gesamtauszahlungen gesetzt. Nicht einbezogen sind die Personal- und Sachkosten, die für den Betrieb von sozialen Einrichtungen verursacht werden. Die Quote drückt also nur aus, welchen Anteil die direkt an die Anspruchsberechtigten gehenden Leistungen an den Gesamtauszahlungen haben.

Haushaltssystematische Berechnung

Doppik der Gemeinden/Gemeindeverbände (Konten nach Bundessystematik):

$\text{Sozialleistungsquote} = (733 + 746) / \text{Auszahlungen}$

Rechnungsergebnisse der Kernhaushalte der Gemeinden und Gemeindeverbände

Ausgaben und Einnahmen



Erscheinungsfolge: Jährlich
Erschienen im August 2019

Weitere Informationen zur Thematik dieser Publikation unter:
Telefon: +49 (0) 611 / 75 24 05
www.destatis.de/kontakt

Kurzfassung

1 Allgemeine Angaben zur Statistik	Seite 3
• Jahresrechnungsergebnisse der kommunalen Kernhaushalte	
2 Inhalte und Nutzerbedarf	Seite 3
• Ausgaben und Einnahmen der kommunalen Kernhaushalte nach Arten und Produktbereichen und -gruppen	
3 Methodik	Seite 4
• Daten aus den Rechnungsabschlüssen der Gemeinden/Gv. und Zweckverbänden	
4 Genauigkeit und Zuverlässigkeit	Seite 4
• Keine stichprobenbedingten Fehler, es werden umfassende Plausibilitätsprüfungen durchgeführt	
5 Aktualität und Pünktlichkeit	Seite 5
• Veröffentlichung der Rechnungsergebnisse der Kernhaushalte der Gemeinden und Gemeindeverbände ca. 1 Jahr und 8 Monate nach Abschluss des Rechnungsjahres	
6 Vergleichbarkeit	Seite 5
• Die Jahresrechnungsergebnisse entsprechen sachlich und systematisch jeweils dem Stand des aktuellen Berichtsjahres	
7 Kohärenz	Seite 5
• Die Rechnungsergebnisse sind in sich schlüssig	
8 Verbreitung und Kommunikation	Seite 6
• Fachserie 14 Reihe 3.3.1 Rechnungsergebnisse der Kernhaushalte der Gemeinden und Gemeindeverbände (www.destatis.de)	
9 Sonstige fachstatistische Hinweise	Seite 6
• Kontakt	

1 Allgemeine Angaben zur Statistik

1.1 Grundgesamtheit

Erhebungseinheiten sind die Kernhaushalte der Gemeinden und Gemeindeverbände (Gv.) sowie die Haushalte der kameral und doppisch buchenden kommunalen Zweckverbände und andere juristische Personen zwischengemeindlicher Zusammenarbeit, soweit sie anstelle kommunaler Körperschaften kommunale Aufgaben erfüllen. Es ist zu berücksichtigen, dass ein großer Teil der kommunalen Zweckverbände, insbes. im Bereich der Ver- und Entsorgung, kaufmännisch bucht und daher im Berichtskreis der öffentlichen Fonds, Einrichtungen und Unternehmen nachgewiesen wird. Durch das Inkrafttreten der Novelle des Finanz- und Personalstatistikgesetzes (FPStatG) am 1. Dezember 2013 werden die Zweckverbände in dem Gesetz nicht mehr als Erhebungseinheit aufgeführt. Sie sind stattdessen unter die Fonds, Einrichtungen und Unternehmen subsummiert (§ 2 Abs.1 Nr. 10 FPStatG).

1.2 Statistische Einheiten (Erhebungs- und Darstellungseinheiten)

Gemeinden, Gemeindeverbände, Zweckverbände

1.3 Räumliche Abdeckung

Flächenländer

1.4 Berichtszeitraum/-zeitpunkt

1. Januar bis 31. Dezember des Berichtsjahres

1.5 Periodizität

jährlich

1.6 Rechtsgrundlagen und andere Vereinbarungen

Rechtsgrundlage ist das Finanz- und Personalstatistikgesetz (FPStatG) in der Fassung der Bekanntmachung vom 22. Februar 2006 (BGBl. I S. 438), zuletzt geändert durch Artikel 2 des Gesetzes vom 2. März 2016 (BGBl. I S. 342) in Verbindung mit dem Bundesstatistikgesetz (BStatG) vom 22. Januar 1987 (BGBl. I S. 462, 565) und geändert durch Artikel 1 des Gesetzes vom 21. Juli 2016 (BGBl. I S. 1768).

1.7 Geheimhaltung

1.7.1 Geheimhaltungsvorschriften

Entfällt, da von den Landesämtern nur Summensätze nach Gemeindegrößenklassen geliefert werden.

1.7.2 Geheimhaltungsverfahren

Entfällt

1.8 Qualitätsmanagement

1.8.1 Qualitätssicherung

Im Prozess der Statistikerstellung werden vielfältige Maßnahmen durchgeführt, die zur Sicherung der Qualität unserer Daten beitragen. Diese werden insbesondere in Kapitel 4 (Genauigkeit und Zuverlässigkeit) erläutert.

1.8.2 Qualitätsbewertung

Siehe Kapitel 4

2 Inhalte und Nutzerbedarf

2.1 Inhalte der Statistik

2.1.1 Inhaltliche Schwerpunkte der Statistik

Erhoben werden die Einnahmen und Ausgaben der kommunalen Berichtstellen nach Arten (Gruppierungen) und nach Aufgabenbereichen (Gliederungen) entsprechend der gültigen kameralen kommunalen Haushaltssystematik des Berichtlandes. Soweit die Berichtstellen die doppelte Buchführung (Doppik) anwenden werden die Einzahlungen und Auszahlungen nach Konten der Finanzrechnung und Produktgruppen erhoben.

Die Jahresrechnungsergebnisse der kommunalen Kernhaushalte und der kommunalen Zweckverbände werden von den Statistischen Landesämtern sowohl nach landesspezifischer als auch nach bundeseinheitlicher Gliederung der kommunalen Haushaltssystematik (Gliederungsplan und Gruppierungsplan bzw. Produkt- und Kontenplan) aufbereitet. Für die Zusammenführung doppischer und kameraler Ergebnisse nach der Bundessystematik werden verbindliche Zuordnungsschlüssel verwendet. Das Statistische Bundesamt erhält die zu Landesergebnissen zusammengestellten Daten über die kommunalen Ausgaben und Einnahmen von den Statistischen Landesämtern nach bundeseinheitlicher Systematik in Form von Summensätzen nach Gemeindegrößenklassen. Einzelangaben liegen im Statistischen Bundesamt nicht vor.

2.1.2 Klassifikationssysteme

Entfällt

2.1.3 Statistische Konzepte und Definitionen

Entfällt

2.2 Nutzerbedarf

Die Rechnungsstatistik gibt ein aktuelles Bild über die Struktur der Ausgaben und Einnahmen der kommunalen Kernhaushalte und der kommunalen Zweckverbände wieder.

Zu den Hauptnutzern der Statistik zählen Bundes- und Länderministerien, vor allem Finanz-, Innen- und Wirtschaftsministerien, Bundesministerium für Bildung und Forschung, die kommunalen Spitzenverbände, Universitäten und Wirtschaftsforschungsinstitute, Volkswirtschaftliche Gesamtrechnungen und Bundesbank. Außerdem fließen die Daten in die EU-Stabilitätsberichterstattung ein.

2.3 Nutzerkonsultation

Die Statistik reagiert auf Gesetzesänderungen durch Anpassung im bestehenden Erhebungsprogramm.

Darüber hinaus sind die Bundesministerien, die Statistischen Ämter der Länder, die kommunalen Spitzenverbände sowie Vertreter aus Wirtschaft und Wissenschaft im Statistischen Beirat vertreten, der nach § 4 BStatG das Statistische Bundesamt in Grundsatzfragen berät. Fachspezifische Fragen oder Anregungen werden dabei in den vom Statistischen Beirat eingesetzten Fachausschuss „Finanz- und Steuerstatistiken“ eingebracht.

3 Methodik

3.1 Konzept der Datengewinnung

Das Zahlenmaterial der kommunalen Rechnungsstatistik der Kernhaushalte wird den Rechnungsabschlüssen der Gemeinden/Gv. und Zweckverbände entnommen.

3.2 Vorbereitung und Durchführung der Datengewinnung

Die Gemeinden/Gv. und die Zweckverbände melden die Ergebnisse ihrer Jahresrechnung, z.T. unter Einschaltung kommunaler Rechenzentren, an die Statistischen Landesämter, die die Angaben der Berichtsstellen zu Landesergebnissen zusammenstellen. Die Aufbereitung erfolgt mit Hilfe eines gemeinsamen Verbundprogramms der Länder, das die einheitliche Gestaltung des aufbereiteten Datenmaterials nach der gültigen Bundessystematik sicherstellt. Die Landesergebnisse werden nach Einwohner-Größenklassen und Körperschaftsgruppen differenziert im Statistischen Bundesamt maschinell zum Bundesergebnis konzentriert.

3.3 Datenaufbereitung (einschließlich Hochrechnung)

Siehe 3.2

3.4 Preis- und Saisonbereinigung; andere Analyseverfahren

Da es sich um eine Jahresherhebung handelt ist eine Saisonbereinigung nicht notwendig.

3.5 Beantwortungsaufwand

Durch die direkte Entnahme der Daten aus dem Rechnungswesen der Gemeinden/Gv. und der kommunalen Zweckverbände wird die Belastung der Berichtsstellen minimiert. Vielfach wird von Berichtsstellen auf die Jahresabschlussarbeiten verwiesen, die auch für die Statistikmeldung sehr aufwendig seien.

4 Genauigkeit und Zuverlässigkeit

4.1 Qualitative Gesamtbewertung der Genauigkeit

Zur Sicherung der Datenqualität werden maschinelle Summenkontrollen, Systematikabgleiche sowie umfangreiche Kombinationsprüfungen durchgeführt. Ausgliederungen aus den kommunalen Haushalten sowie haushaltssystematische Änderungen beeinträchtigen die Vergleichbarkeit der Daten. Je höher die Aggregationsstufe der Daten ist, insbesondere nach Produktbereichen, desto belastbarer sind die Ergebnisse (s. hierzu auch Punkt 6). Die Einführung der doppelten Buchführung in den Haushalten der Gemeinden/Gv. führt dazu, dass in der Finanzstatistik umfangreiche Umsetzungen zwischen den beiden Buchungsstilen Doppik und Kameralistik vorgenommen werden müssen. Aufgrund der Unterschiede zwischen den Systematiken bei den Buchungsstilen ist eine eindeutige Zuordnung nicht in allen Fällen möglich. Der Vergleich zwischen kameral und doppisch buchenden Einheiten sowie der Vorjahresvergleich der Einheiten, die auf kfm. Rechnungswesen umgestellt haben, ist nur eingeschränkt möglich.

4.2 Stichprobenbedingte Fehler

Keine

4.3 Nicht-stichprobenbedingte Fehler

Diese werden durch umfangreiche, auch statistikübergreifende und stets an die aktuellen Gegebenheiten angepasste Plausibilitätsprüfungen minimiert.

4.4 Revisionen

4.4.1 Revisionsgrundsätze

Nicht vorgesehen

4.4.2 Revisionsverfahren

Entfällt

4.4.3 Revisionsanalysen

Entfällt

5 Aktualität und Pünktlichkeit

5.1 Aktualität

Keine Vorabveröffentlichung;
Veröffentlichungstermin endgültiger Ergebnisse der Rechnung ca. 1 Jahr und 8 Monate nach Abschluss des Rechnungsjahres

5.2 Pünktlichkeit

Ist für die Veröffentlichung und Datenweitergabe auf Bundesebene gegeben. Allerdings wird der Solltermin für die Datenlieferung an das Statistische Bundesamt von einigen Statistischen Landesämtern deutlich überschritten.

6 Vergleichbarkeit

6.1 Räumliche Vergleichbarkeit

Die dargestellten Jahresrechnungsergebnisse entsprechen sachlich und systematisch jeweils dem Stand des aktuellen Berichtsjahres. Der Vergleich mit den Ergebnissen vorangegangener Berichtsjahre ist jedoch nicht immer möglich. Soweit Gebiets- bzw. Verwaltungsreformen stattfinden, ist hierdurch auch der Ländervergleich beeinträchtigt. Die regionale und zeitliche Vergleichbarkeit der Jahresrechnungsergebnisse wird zudem dadurch eingeschränkt, dass der Ausgliederungsprozess von Einrichtungen aus den kommunalen Haushalten in den Bundesländern unterschiedlich weit fortgeschritten ist.

Nach dem Beschluss der Innenministerkonferenz aus dem Jahr 2003 zur Reform des Gemeindehaushaltsrechts hat eine wachsende Anzahl der Gemeinden/Gv. auf die doppelte Buchführung nach dem Gemeindehaushaltsrecht des jeweiligen Bundeslandes umgestellt. Damit ändert sich auch die Datenbasis der Finanzstatistiken. Die Statistischen Landesämter erheben von diesen Einheiten nach der Änderung des FPStatG des Jahres 2006 anstelle der Gruppierungen die Einzahlungen und Auszahlungen nach den Konten der direkten Finanzrechnung, die von den Gemeinden zu führen ist. Statt der Gliederungspositionen werden die Produktgruppen erhoben. Ab dem Berichtsjahr 2011 werden die Aufgabenbereiche der kameralen Haushaltssystematik in die doppische Systematik der Produktgruppen überführt. Die Überleitungen führen aufgrund systematischer Unterschiede zu Unschärfen.

6.2 Zeitliche Vergleichbarkeit

Durch die Reform des Gemeindehaushaltsrechts werden Datenbasis und Datenquellen der Finanzstatistik verändert. Die Datenquellen unterscheiden sich inhaltlich und systematisch gravierend von den bisherigen Erhebungsgrundlagen. Die Daten sind deswegen über einen längeren Übergangszeitraum regional und zeitlich nur beschränkt vergleichbar.

7 Kohärenz

7.1 Statistikübergreifende Kohärenz

Die Rechnungsergebnisse der Kernhaushalte der Gemeinden und Gemeindeverbände fließen in den Öffentlichen Gesamthaushalt und die Volkswirtschaftlichen Gesamtrechnungen ein.

Aus den kommunalen Haushalten ausgegliederte Fonds, Einrichtungen und Unternehmen, die sich in der Trägerschaft der Kommunen befinden bzw. an denen die Kommunen mehrheitlich beteiligt sind, werden in der Jahresabschlussstatistik öffentlicher Fonds, Einrichtungen und Unternehmen erfasst.

7.2 Statistikinterne Kohärenz

Die Rechnungsergebnisse sind in sich schlüssig und kohärent.

7.3 Input für andere Statistiken

Die Rechnungsergebnisse der Kernhaushalte der Gemeinden und Gemeindeverbände fließen in die Volkswirtschaftlichen Gesamtrechnungen sowie in die Bildungsstatistik und den Kulturfinanzbericht ein.

8 Verbreitung und Kommunikation

8.1 Verbreitungswege

Fachserie 14 Reihe 3.3.1 Rechnungsergebnisse der Kernhaushalte der Gemeinden und Gemeindeverbände.

Kostenfreier Link:

[www.destatis.de/Publikationen/FinanzenSteuern/Rechnungsergebnis Kernhaushalt Gemeinden](http://www.destatis.de/Publikationen/FinanzenSteuern/Rechnungsergebnis_Kernhaushalt_Gemeinden)

Statistisches Jahrbuch für die Bundesrepublik Deutschland.

Kostenfreier Link:

[www.destatis.de/Publikationen/Statistisches Jahrbuch](http://www.destatis.de/Publikationen/Statistisches_Jahrbuch)

Internet: Kontakt

www.destatis.de/Kontakt

8.2 Methodenpapiere/Dokumentation der Methodik

Umfangreiche Begriffserläuterungen können der Fachserie 14 Reihe 3.3.1 entnommen werden.

8.3 Richtlinien der Verbreitung

Die Rechnungsergebnisse der Kernhaushalte der Gemeinden und Gemeindeverbände werden in der Regel 1 Jahr und 8 Monate nach dem Erhebungsstichtag veröffentlicht und im Internet bereitgestellt.

9 Sonstige fachstatistische Hinweise

Veröffentlichungen im Statistischen Landesamt Sachsen-Anhalt

Im Monat Dezember 2022 erschienen

Bestell-Nr.	Kennziffer/Periodizität	Titel	Preis Print (in EUR)
1 Z 0 03	Z	Statistisches Monatsheft 12/22	5,50
1 Z 0 01	Z	Statistisches Jahrbuch 2022	30,00 ¹
3 A 4 01	A IV j/2020	Krankenhäuser, Vorsorge- oder Rehabilitationseinrichtungen: Grunddaten und Kosten Jahr 2020	4,00
3 A 4 01	A IV j/21	Krankenhäuser, Vorsorge- oder Rehabilitationseinrichtungen: Grunddaten und Kosten Jahr 2021	4,00
3 A 4 02	A IV j/21	Gestorbene nach Todesursachen, Geschlecht und Altersgruppen Jahr 2021	8,00
3 E 2 01	E II m-09/22	Umsatz, tätige Personen, Auftragseingang und Auftragsbestand im Baugewerbe September 2022	2,50
3 G 1 01	G I m-07/22	Entwicklung von Umsatz und Beschäftigten im Einzelhandel Juli 2022, vorläufige Ergebnisse	2,00
3 G 1 03	G I m-06/22	Entwicklung von Umsatz und Beschäftigten im Kraftfahrzeughandel Juni 2022, vorläufige Ergebnisse	2,00
3 G 4 02	G IV m -07/22	Entwicklung von Umsatz und Beschäftigten im Gastgewerbe Juli 2022, vorläufige Ergebnisse	2,00
3 H 1 06	H I j/21	Personenbeförderung im Nahverkehr auf Schienen und Straßen sowie Fernverkehr mit Omnibussen Jahr 2021	2,50
3 J 1 01	J I j/2020	Strukturerhebung im Dienstleistungsbereich Jahr 2020	6,00
3 K 5 01	K V j/21	Jugendhilfe: Erzieherische Hilfen, Eingliederungshilfe für seelisch behinderte junge Menschen, Hilfe für junge Volljährige, Auszahlungen und Einzahlungen Jahr 2021	8,00
3 L 2 01	LII, III vj-03/22	Gemeindefinanzen, Einzahlungen und Auszahlungen, Schuldenstände; Kassenstatistik 01.01. - 30.09.2022, Schuldenstatistik 30.09.2022	15,50
3 P 1 03	P I j/2020	Bruttoanlageinvestitionen 1991 - 2020, bezogen auf den Stand der Bundesrechnung August 2022	4,00
3 Q 4 02	Q IV j21	Unfälle beim Umgang mit und bei der Beförderung von wassergefährdenden Stoffen Jahr 2021	3,50

¹ zuzügl. Versandkosten



Bestellnummer: 3L202

<https://statistik.sachsen-anhalt.de>



L II
j/21