



Gewerbeanzeigen

Gewerbebeanmeldungen und Gewerbeabmeldungen

Jahr 2022



SACHSEN-ANHALT

Statistisches Landesamt

Herausgabemonat März 2023

Inhaltliche Verantwortung:

Dezernat Forschungsdatenzentrum, Unternehmensregister, Gesamtrechnungen
Herr Rößner Telefon: 0345 2318-355

Pressesprecherin/Dezernatsleiterin Öffentlichkeitsarbeit:

Frau Richter-Grünwald Telefon: 0345 2318-702

Informations- und Auskunftsdienst

Frau Hannemann Telefon: 0345 2318-777
Frau Heyl Telefon: 0345 2318-716
Herr Dr. Straube Telefon: 0345 2318-715
Telefax: 0345 2318-913
E-Mail: info@stala.mi.sachsen-anhalt.de
Internet: <https://statistik.sachsen-anhalt.de>
Twitter: [@StatistikLSA](https://twitter.com/StatistikLSA)

Vertrieb: Telefon: 0345 2318-718
E-Mail: shop@stala.mi.sachsen-anhalt.de

**Bibliothek und
Besucherdienst:** Merseburger Straße 2
Montag - Freitag: 8.00 Uhr - 12.00 Uhr
Telefon: 0345 2318-714
E-Mail: bibliothek@stala.mi.sachsen-anhalt.de


**Schriftliche
Bestellungen an:** Statistisches Landesamt Sachsen-Anhalt
Öffentlichkeitsarbeit
Postfach 20 11 56
06012 Halle (Saale)

Herausgabe: Statistisches Landesamt Sachsen-Anhalt

© Statistisches Landesamt Sachsen-Anhalt, Halle (Saale) 2023
Auszugsweise Vervielfältigung und Verbreitung mit Quellenangabe gestattet.

Bezug: Preis: 3,50 Euro
kostenfrei als PDF-Datei verfügbar - Bestell-Nr.: 6D101

Statistischer Bericht



Gewerbeanzeigen

Gewerbeanmeldungen
und Gewerbeabmeldungen

Jahr 2022

Land Sachsen-Anhalt

Inhalt

Vorbemerkungen	3
Rechtsgrundlage	3
Methodische Hinweise.....	3
1. Gewerbeanmeldungen und -abmeldungen 2022 nach kreisfreien Städten und Landkreisen	5
2. Gewerbeanmeldungen und -abmeldungen 1990 - 2022	6
3. Gewerbeanmeldungen - nur Neuerrichtungen ohne Verlagerung - 2022 nach Wirtschaftsbereichen, kreisfreien Städten und Landkreisen	8
4. Gewerbeabmeldungen - nur Aufgaben ohne Verlagerung - 2022 nach Wirtschaftsbereichen, kreisfreien Städten und Landkreisen	8
5. Gewerbeanmeldungen 2022 nach Wirtschaftsbereichen	10
6. Gewerbeabmeldungen 2022 nach Wirtschaftsbereichen	14
7. Gewerbeanmeldungen und -abmeldungen 2022 nach Wirtschaftsbereichen - Veränderung zum Vorjahr	18
8. Gewerbeanmeldungen und -abmeldungen 2022 nach Rechtsform, Einzelunternehmen nach Staatsangehörigkeit und Geschlecht	22
Abb. A: Gegenüberstellung der Gewerbeanmeldungen und Gewerbeabmeldungen 2022 nach kreisfreien Städten und Landkreisen	23
Abb. B: Anteile der Wirtschaftsbereiche an den Gewerbeanmeldungen und Gewerbeabmeldungen 2022	24

Vorbemerkungen

Die Gewerbeanzeigenstatistik wird seit 1996 bundeseinheitlich durchgeführt. Sie beruht auf der in der Gewerbeordnung festgelegten Pflicht, nach dem Beginn oder Beendigung eines Gewerbes sowie sonstige Änderungen in der Gewerbeausübung der zuständigen Behörde anzuzeigen sind.

Aufgabe der Gewerbeanzeigenstatistik ist es insbesondere, Informationen über Existenzgründungen und Stilllegungen bereitzustellen, die in der Wirtschafts- und Strukturpolitik Verwendung finden. Darüber hinaus werden aktuelle Informationen für die Aktualisierung und Pflege des statistischen Unternehmensregisters gewonnen.

Rechtsgrundlage

Rechtsgrundlage der Gewerbeanzeigenstatistik bildet die Gewerbeordnung in der Fassung der Bekanntmachung vom 22. Februar 1999 (BGBl. I S. 202), zuletzt geändert durch Artikel 34 des Gesetzes vom 7. Juli 2021 (BGBl. I S. 2363). Das Gesetz bestimmt die konkreten Inhalte aus den Gewerbeanzeigen für die monatliche Übermittlung durch die Gewerbeämter an die Statistischen Landesämter.

Methodische Hinweise

Die vorstehend aufgeführte Rechtsvorschrift bildet die Grundlage für die Erfassung und Auswertung der Gewerbeanzeigen nach bundeseinheitlichen Kriterien.

Die Gewerbeanzeigen beinhalten u. a. solche betriebsbezogenen Erhebungsmerkmale wie

- ausgeübte Tätigkeit,
- Art eines Betriebes,
- Anzahl der beschäftigten Arbeitnehmerinnen und Arbeitnehmer,
- Grad der Selbstständigkeit,
- Grund der Meldung,
- Geschlecht.

Im vorliegenden Bericht werden die Gewerbeanzeigen in regionaler Gliederung nach kreisfreien Städten, Landkreisen und dem Land Sachsen-Anhalt sowie nach den Abschnitten der ab dem Jahr 2008 gültigen EU-einheitlichen „**Klassifikation der Wirtschaftszweige, Ausgabe 2008**“ (**WZ 2008**) dargestellt. Eine Rückrechnung der Ergebnisse zurückliegender Jahre ist auf Grund der Nichtvergleichbarkeit nicht möglich.

Grundlage für die regionale Darstellung bildet der aktuelle Gebietsstand.

Ab 1996 werden alle Ergebnisse ohne Reisegewerbe und für den Zeitraum 1996 bis 2016 zusätzlich ohne Automatenaufsteller dargestellt.

Definitionen

Gewerbeanmeldung: Eine Gewerbeanmeldung ist bei Beginn eines Gewerbes durch Neuerrichtung, bei sonstige Anmeldungen eines bereits bestehenden Betriebes durch einen anderen Gewerbetreibenden, bei Änderung der Rechtsform und bei Verlegung eines Betriebes aus einem anderen Meldebezirk abzugeben.

Neuerrichtung: Zur Neuerrichtung zählen die erstmalige Anmeldung eines Gewerbebetriebes als Hauptniederlassung, Zweigniederlassung, unselbstständige Zweigstelle, die Anmeldung als Neuerrichtung eines Kleingewerbetreibenden bzw. einer Nebentätigkeit sowie Gründungen nach dem Umwandlungsgesetz.

Zuzug: Verlagerung eines Betriebes infolge Zuzug aus einem anderen Meldebezirk

Sonstige Anmeldung: Hier sind alle übrigen Meldegründe - vom Kauf bis zur Rechtsformänderung - zusammengefasst.

Gewerbeabmeldung: Eine Gewerbeabmeldung erfolgt bei vollständiger Aufgabe eines Betriebes, bei teilweiser Aufgabe eines weiterhin bestehenden Betriebes (z. B. einer Zweigniederlassung) bzw. sonstige Abmeldung eines weiterhin bestehenden Betriebes infolge Eigentümerwechsel, bei Änderung der Rechtsform sowie bei Verlegung eines Betriebes in einen anderen Meldebezirk.

Aufgabe: Hierin sind die vollständige Aufgabe eines Gewerbebetriebes, eines Kleingewerbetreibenden bzw. einer Nebenerwerbstätigkeit sowie die teilweise Aufgabe eines weiterhin bestehenden Betriebes durch Aufgabe einer Zweigniederlassung oder unselbständigen Zweigstelle enthalten.

Fortzug: Verlagerung eines Betriebes infolge Fortzug in einen anderen Meldebezirk.

Sonstige Abmeldung: Hier sind alle übrigen Meldegründe - vom Verkauf bis zur Rechtsformänderung - zusammengefasst.

Ummeldung: Eine Ummeldung erfolgt bei Änderung der Betriebstätigkeit (z. B. Umwandlung eines Großhandels in einen Einzelhandel), bei Erweiterung der Betriebstätigkeit (z. B. eines Handwerks um einen Einzelhandel) sowie bei Verlagerung des Betriebes innerhalb eines Meldebezirkes.

Hinweis: Mit der Einführung des „Ersten Gesetzes zum Abbau bürokratischer Hemmnisse, insbesondere in der mittelständischen Wirtschaft“ am 22.08.2006 werden die Gewerbeummeldungen für die Zwecke der Gewerbeanzeigenstatistik seit 01.01.2007 nicht mehr ausgewertet.

Abweichungen gegenüber früheren Veröffentlichungen erklären sich durch später vorgenommene Korrekturen bzw. Gebietsveränderungen.

Zeichenerklärungen

- genau Null oder auf Null geändert
- . Zahlenwert unbekannt oder geheim zu halten
- x Tabellenfach gesperrt, weil Aussage nicht sinnvoll
- ... Angaben fallen später an

1. Gewerbeanmeldungen und -abmeldungen 2022 nach kreisfreien Städten und Landkreisen

Kreisfreie Stadt Landkreis Land	Anmeldungen ^{1, 2}			Abmeldungen ^{1, 2}		
	insge- samt	Verände- rung zum Vorjahr bzw. Vor- jahreszeit- raum	dar. Neuer- richtun- gen ¹	insge- samt	Verände- rung zum Vorjahr bzw. Vor- jahreszeit- raum	dar. vollstän- dige und teilweise Aufgabe ¹
	Anzahl	um %	Anzahl	Anzahl	um %	Anzahl
Dessau-Roßlau, Stadt	299	-5,1	255	370	6,0	312
Halle (Saale), Stadt	1 233	-1,8	1 076	1 183	6,8	995
Magdeburg, Landeshauptstadt	1 489	2,8	1 285	1 468	4,7	1 245
Altmarkkreis Salzwedel	375	-8,1	309	339	-9,8	290
Anhalt-Bitterfeld	754	-3,8	614	758	1,7	647
Börde	879	11,0	707	837	15,1	713
Burgenlandkreis	883	5,2	690	872	5,8	740
Harz	1 029	0,7	839	996	-5,8	832
Jerichower Land	508	-9,1	432	373	-9,0	333
Mansfeld-Südharz	626	6,5	516	598	-0,5	509
Saalekreis	871	-5,8	699	847	-1,2	690
Salzlandkreis	786	-5,1	643	838	0,5	701
Stendal	504	1,4	421	419	3,7	368
Wittenberg	626	10,8	521	614	7,2	532
Sachsen-Anhalt	10 862	0,3	9 007	10 512	2,4	8 907

¹ ohne Verlagerung

² ohne Reisegewerbe

2. Gewerbeanmeldungen und

Jahr ----- Wirtschaftsbereich	Anmeldungen ¹			
	insgesamt	Veränderung zum Vorjahr bzw. Vor- jahreszeit- raum	darunter	
			Neuerrich- tungen ²	Veränderung zum Vorjahr bzw. Vor- jahreszeit- raum
	Anzahl	um %	Anzahl	um %
1990	47 991	.	.	.
1991	45 061	-6,1	.	.
1992	36 336	-19,4	.	.
1993	32 427	-10,8	26 787	.
1994	28 237	-12,9	23 760	-11,3
1995	28 200	-0,1	23 739	-0,1
1996	22 716	-19,4	19 034	-19,8
1997	23 103	1,6	18 752	-1,6
1998	23 797	3,0	19 537	4,2
1999	21 797	-8,4	17 635	-9,7
2000	19 893	-8,7	15 851	-10,1
2001	19 148	-3,7	15 543	-1,9
2002	17 258	-9,9	14 333	-7,8
2003	19 645	13,8	17 612	22,9
2004	25 071	27,6	22 925	30,2
2005	21 401	-14,6	19 145	-16,5
2006	19 908	-7,0	17 618	-8,0
2007	17 868	-10,2	15 524	-11,9
2008	16 622	-7,0	14 404	-7,2
2009	17 137	3,1	14 658	1,8
2010	16 533	-3,5	14 266	-2,7
2011	14 677	-11,2	12 522	-12,2
2012	13 378	-8,9	11 264	-10,0
2013	12 688	-5,2	10 665	-5,3
2014	12 513	-1,4	10 567	-0,9
2015	12 031	-3,9	10 040	-5,0
2016	11 562	-3,9	9 601	-4,4
2017	11 268	-2,5	9 348	-2,6
2018	10 759	-4,5	8 863	-5,2
2019	10 924	1,5	8 983	1,4
2020	9 845	-9,9	8 110	-9,7
2021	10 826	10,0	8 913	9,9
2022	10 862	0,3	9 007	1,1
Verarbeitendes Gewerbe	433	-12,0	348	-10,5
Baugewerbe	900	1,1	717	3,0
Handel, Gastgewerbe	3 558	1,4	2 853	3,0
Information und Kommunikation	483	-16,7	416	-19,2
Grundstücks- und Wohnungswesen	341	-0,3	268	-3,6
andere Dienstleistungen und Übrige	5 147	2,7	4 405	3,3

¹ ab 1996 Reisegewerbe und bis 2016 ohne Automatenaufsteller² ohne Verlagerung³ bis 1999 nur vollständige Aufgabe, ab 2000 vollständige Aufgabe (ohne Verlagerung) und teilweise Aufgabe eines weiterhin bestehenden Betriebes

-abmeldungen 1990 - 2022

Abmeldungen ¹			
insgesamt	Veränderung zum Vor- jahr bzw. Vor- jahreszeitraum	darunter	
		Aufgaben ³	Veränderung zum Vor- jahr bzw. Vor- jahreszeitraum
Anzahl	um %	Anzahl	um %
4 862	.	.	.
15 504	218,9	.	.
19 631	26,6	.	.
21 200	8,0	16 185	.
20 097	-5,2	14 826	-8,4
21 647	7,7	16 153	9,0
20 300	-6,2	15 172	-6,1
20 661	1,7	14 858	-2,2
21 358	3,4	15 646	5,3
21 939	2,7	16 424	5,0
20 862	4,9	17 132	.
20 589	-1,3	17 257	0,7
18 149	-11,9	15 472	-10,3
16 499	9,1	14 701	-5,0
17 688	7,2	15 843	7,8
18 700	5,7	16 683	5,3
17 464	-6,6	15 291	-8,3
16 989	-2,7	14 775	-3,4
16 944	-0,3	14 773	0,0
16 845	-0,6	14 425	-2,4
15 211	-9,7	12 957	-10,2
15 171	-0,3	13 103	1,1
15 321	1,0	13 152	0,4
14 037	-8,4	12 046	-8,4
14 017	-0,1	12 086	0,3
13 729	-2,1	11 924	-1,3
13 307	-3,1	11 347	-4,8
12 704	-4,5	11 010	-3,0
13 201	3,9	11 500	4,5
12 054	-8,7	10 316	-10,3
10 491	-13,0	8 925	-13,5
10 267	-2,1	8 494	-4,8
10 512	2,4	8 907	4,9
445	4,7	368	7,6
1 127	-2,3	963	-3,1
3 695	10,7	3 099	14,8
345	12,0	291	13,2
279	4,1	212	1,0
4 621	-3,2	3 974	-0,5

¹ ab 1996 Reisegewerbe und bis 2016 ohne Automatenaufsteller² ohne Verlagerung³ bis 1999 nur vollständige Aufgabe, ab 2000 vollständige Aufgabe (ohne Verlagerung) und teilweise Aufgabe eines weiterhin bestehenden Betriebes

3. Gewerbeanmeldungen - nur Neuerrichtungen ohne Verlagerung - 2022 nach

Kreisfreie Stadt Landkreis Land	Neuerrich- tungen ¹ insgesamt	Davon			
		Verarbei- tendes Gewerbe	Bau- gewerbe	Handel, Instandhal- tung und Reparatur von Kfz	Verkehr und Lagerei
	Anzahl				
Dessau-Roßlau, Stadt	255	8	13	67	7
Halle (Saale), Stadt	1 076	31	85	250	29
Magdeburg, Landeshauptstadt	1 285	30	71	328	41
Altmarkkreis Salzwedel	309	22	25	66	3
Anhalt-Bitterfeld	614	31	40	168	14
Börde	707	32	86	161	26
Burgenlandkreis	690	27	59	189	16
Harz	839	35	66	203	14
Jerichower Land	432	17	29	104	11
Mansfeld-Südharz	516	16	50	107	6
Saalekreis	699	31	62	191	21
Salzlandkreis	643	24	57	146	13
Stendal	421	16	33	95	11
Wittenberg	521	28	41	112	13
Sachsen-Anhalt	9 007	348	717	2 187	225

¹ ohne Reisegewerbe

4. Gewerbeabmeldungen - nur Aufgaben ohne Verlagerung - 2022 nach

Kreisfreie Stadt Landkreis Land	vollstän- dige und teilweise Aufgabe ¹ insgesamt	Davon			
		Verarbei- tendes Gewerbe	Bau- gewerbe	Handel, Instandhal- tung und Reparatur von Kfz	Verkehr und Lagerei
	Anzahl				
Dessau-Roßlau, Stadt	312	14	33	78	19
Halle (Saale), Stadt	995	25	83	243	36
Magdeburg, Landeshauptstadt	1 245	25	108	282	82
Altmarkkreis Salzwedel	290	14	38	77	3
Anhalt-Bitterfeld	647	21	69	195	21
Börde	713	37	100	182	24
Burgenlandkreis	740	30	92	186	32
Harz	832	46	83	215	12
Jerichower Land	333	19	44	70	13
Mansfeld-Südharz	509	29	54	122	11
Saalekreis	690	32	74	181	34
Salzlandkreis	701	25	76	178	35
Stendal	368	17	43	94	17
Wittenberg	532	34	66	135	20
Sachsen-Anhalt	8 907	368	963	2 238	359

¹ ohne Reisegewerbe

Wirtschaftsbereichen, kreisfreien Städten und Landkreisen

Noch: davon						
Gastge- werbe	Information und Kom- munikation	Erbr. von Finanz- und Versiche- rungsdienst- leistungen	Grundstücks- und Woh- nungswesen	Erbr. von frei- berufl., wiss. und techn. Dienstleistun- gen	Erbr. von sonst. wirt- schaftl. Dienst- leistungen	Sonstiges
Anzahl						
30	7	12	1	22	35	53
65	87	42	28	85	146	228
82	83	34	52	112	151	301
20	9	6	6	10	58	84
55	22	20	11	33	96	124
28	31	21	17	49	102	154
57	21	24	34	43	76	144
77	39	22	24	67	123	169
15	21	18	13	36	60	108
53	14	19	10	35	83	123
49	26	27	21	34	97	140
76	27	17	20	39	107	117
29	13	12	14	25	42	131
30	16	24	17	29	81	130
666	416	298	268	619	1 257	2 006

¹ ohne Reisegewerbe

Wirtschaftsbereichen, kreisfreien Städten und Landkreisen

Noch: davon						
Gastge- werbe	Information und Kom- munikation	Erbr. von Finanz- und Versiche- rungsdienst- leistungen	Grundstücks- und Woh- nungswesen	Erbr. von frei- berufl., wiss. und techn. Dienstleistun- gen	Erbr. von sonst. wirt- schaftl. Dienst- leistungen	Sonstiges
Anzahl						
32	16	11	7	27	31	44
107	45	47	37	74	141	157
97	62	68	34	80	158	249
29	12	11	3	11	40	52
64	19	39	8	28	85	98
47	23	16	11	49	107	117
53	15	44	19	37	98	134
97	30	36	24	47	93	149
32	12	17	6	18	38	64
69	7	29	12	25	61	90
58	16	37	18	33	104	103
89	14	29	18	31	90	116
31	7	13	8	30	45	63
56	13	25	7	27	66	83
861	291	422	212	517	1 157	1 519

¹ ohne Reisegewerbe

5. Gewerbeanmeldungen 2022 nach

WZ 2008 Kode	Wirtschaftsgliederung	Gewerbean- meldungen ¹ insgesamt	Davon	
			Neuerrichtungen ²	
			zusammen	Neugrün- dung
Anzahl				
A	Land- und Forstwirtschaft, Fischerei	124	106	106
B	Bergbau und Gewinnung von Steinen und Erden	6	3	3
C	Verarbeitendes Gewerbe	433	348	336
10	Herstellung von Nahrungs- und Futtermitteln	60	41	41
11	Getränkeherstellung	6	5	5
13	Herstellung von Textilien	32	31	31
14	Herstellung von Bekleidung (ohne Pelzbekleidung)	37	34	34
16	Herstellung von Holz-, Flecht-, Korb- und Korkwa- ren (ohne Möbel)	33	28	28
18	Herstellung von Druckerzeugnissen, Vervielfälti- gung von Ton-, Bild-, Datenträgern	23	21	21
25	Herstellung von Metallerzeugnissen	56	45	44
26	Herstellung von DV-Geräten, elektronischen und optischen Erzeugnissen	6	6	6
27	Herstellung von elektrischer Ausrüstung	9	5	5
28	Maschinenbau	15	10	8
29	Herstellung von Kraftwagen und Kraftwagenteilen	-	-	-
31	Herstellung von Möbeln	13	11	10
D	Energieversorgung	316	288	285
E	Wasserversorgung, Entsorgung, Beseitigung von Umweltverschmutzungen	34	25	24
F	Baugewerbe	900	717	713
41	Hochbau	21	14	14
42	Tiefbau	40	29	27
43	Vorbereitende Baustellenarbeiten, Bauinstallation, sonstiger Ausbau	839	674	672
G	Handel, Instandhaltung und Reparatur von Kfz	2 603	2 187	2 150
45	Kfz-Handel, Instandhaltung und Reparatur von Kfz	303	245	245
46	Großhandel (ohne Kfz)	376	322	317
47	Einzelhandel (ohne Handel mit Kraftfahrzeugen)	1 924	1 620	1 588
H	Verkehr und Lagerei	276	225	219
49	Landverkehr, Transport in Rohrleitungen	163	134	129
53	Post-, Kurier- und Expressdienste	60	46	45
I	Gastgewerbe	955	666	662
55	Beherbergung	132	95	94
56	Gastronomie	823	571	568
J	Information und Kommunikation	483	416	413
58	Verlagswesen	12	8	8
61	Telekommunikation	8	8	8
62	Dienstleistungen der Informationstechnologie	290	241	238
63	Informationsdienstleistungen	102	95	95
K	Erbringung von Finanz- und Versicherungsleistun- gen	383	298	297
66	Mit Finanz-, Versicherungsdiensten verbundene Tätigkeiten	305	230	230

¹ ohne Reisegewerbe² ohne Verlagerung

Wirtschaftsbereichen

Noch: davon							WZ 2008 Kode
Noch: Neuer- richtungen²	Zuzug	sonstige Anmeldung					
Umwandlung		zusammen	Wechsel der Rechtsform	Gesellschaft- tereintritt	Erbfolge/Kauf/ Pacht		
Anzahl							
-	6	12	1	-	11	A	
-	1	2	-	1	1	B	
12	39	46	14	3	29	C	
-	4	15	1	1	13	10	
-	-	1	-	-	1	11	
-	1	-	-	-	-	13	
-	3	-	-	-	-	14	
-	2	3	1	1	1	16	
-	2	-	-	-	-	18	
1	5	6	1	-	5	25	
-	-	-	-	-	-	26	
-	4	-	-	-	-	27	
2	3	2	2	-	-	28	
-	-	-	-	-	-	29	
1	1	1	1	-	-	31	
3	13	15	-	2	13	D	
1	5	4	1	1	2	E	
4	129	54	20	7	27	F	
-	5	2	1	-	1	41	
2	10	1	-	-	1	42	
2	114	51	19	7	25	43	
37	184	232	44	10	178	G	
-	26	32	6	4	22	45	
5	36	18	3	1	14	46	
32	122	182	35	5	142	47	
6	31	20	6	2	12	H	
5	16	13	4	-	9	49	
1	10	4	1	1	2	53	
4	12	277	17	6	254	I	
1	1	36	8	1	27	55	
3	11	241	9	5	227	56	
3	62	5	1	2	2	J	
-	2	2	-	2	-	58	
-	-	-	-	-	-	61	
3	47	2	1	-	1	62	
-	7	-	-	-	-	63	
1	80	5	3	-	2	K	
-	72	3	2	-	1	66	

¹ ohne Reisegewerbe² ohne Verlagerung

Noch 5. Gewerbeanmeldungen 2022

WZ 2008 Kode	Wirtschaftsgliederung	Gewerbean- meldungen ¹ insgesamt	Davon	
			Neuerrichtungen ²	
			zusammen	Neugrün- dung
Anzahl				
L	Grundstücks- und Wohnungswesen	341	268	266
M	Freiberufliche, wissenschaftliche und technische Dienstleistungen	738	619	611
70	Verwaltung und Führung von Unternehmen, Unternehmensberatung	165	123	121
73	Werbung und Marktforschung	195	181	181
N	Sonstige wirtschaftliche Dienstleistungen	1 437	1 257	1 250
77	Vermietung von beweglichen Sachen	128	115	114
78	Vermittlung und Überlassung von Arbeitskräften	52	47	45
79	Reisebüros, -veranstalter und sonstige Reservierungen	30	25	25
81	Garten- und Landschaftsbau, Gebäudebetreuung	789	688	686
O	Öffentliche Verwaltung, Verteidigung, Sozialversicherung	-	-	-
P	Erziehung und Unterricht	229	205	194
Q	Gesundheits- und Sozialwesen	262	247	245
R	Kunst, Unterhaltung und Erholung	285	235	233
S	Erbringung von sonstigen Dienstleistungen	1 057	897	897
A - S	Insgesamt	10 862	9 007	8 904

¹ ohne Reisegewerbe

² ohne Verlagerung

nach Wirtschaftsbereichen

Noch: davon							WZ 2008 Kode
Noch: Neuer- richtungen ²	Zuzug	sonstige Anmeldung					
Umwandlung		zusammen	Wechsel der Rechtsform	Gesellschaf- tereintritt	Erbfolge/Kauf/ Pacht		
Anzahl							
2	57	16	6	2	8	L	
8	103	16	8	-	8	M	
2	39	3	2	-	1	70	
-	10	4	4	-	-	73	
7	142	38	15	4	19	N	
1	7	6	1	1	4	77	
2	5	-	-	-	-	78	
-	4	1	-	-	1	79	
2	78	23	8	3	12	81	
-	-	-	-	-	-	O	
11	20	4	2	-	2	P	
2	8	7	4	-	3	Q	
2	30	20	2	1	17	R	
-	77	83	11	2	70	S	
103	999	856	155	43	658	A - S	

¹ ohne Reisegewerbe² ohne Verlagerung

6. Gewerbeabmeldungen 2022

WZ 2008 Kode	Wirtschaftsgliederung	Gewerbeab- meldungen ¹ insgesamt	Davon	
			Aufgabe ²	
			zusammen	vollständi- ge Aufga- be
Anzahl				
A	Land- und Forstwirtschaft, Fischerei	66	53	51
B	Bergbau und Gewinnung von Steinen und Erden	4	3	3
C	Verarbeitendes Gewerbe	445	368	359
10	Herstellung von Nahrungs- und Futtermitteln	72	62	62
11	Getränkeherstellung	7	4	4
13	Herstellung von Textilien	15	13	13
14	Herstellung von Bekleidung (ohne Pelzbekleidung)	32	28	28
16	Herstellung von Holz-, Flecht-, Korb- und Korkwa- ren (ohne Möbel)	17	14	14
18	Herstellung von Druckerzeugnissen, Vervielfälti- gung von Ton-, Bild-, Datenträgern	31	26	26
25	Herstellung von Metallerzeugnissen	76	67	64
26	Herstellung von DV-Geräten, elektronischen und optischen Erzeugnissen	1	1	1
27	Herstellung von elektrischer Ausrüstung	5	5	5
28	Maschinenbau	18	13	12
29	Herstellung von Kraftwagen und Kraftwagenteilen	3	3	3
31	Herstellung von Möbeln	8	7	6
D	Energieversorgung	85	60	59
E	Wasserversorgung, Entsorgung, Beseitigung von Umweltverschmutzungen	31	23	22
F	Baugewerbe	1 127	963	954
41	Hochbau	41	29	29
42	Tiefbau	35	27	24
43	Vorbereitende Baustellenarbeiten, Bauinstallation, sonstiger Ausbau	1 051	907	901
G	Handel, Instandhaltung und Reparatur von Kfz	2 627	2 238	2 199
45	Kfz-Handel, Instandhaltung und Reparatur von Kfz	317	261	260
46	Großhandel (ohne Kfz)	354	304	296
47	Einzelhandel (ohne Handel mit Kraftfahrzeugen)	1 956	1 673	1 643
H	Verkehr und Lagerei	399	359	353
49	Landverkehr, Transport in Rohrleitungen	203	186	181
53	Post-, Kurier- und Expressdienste	123	108	108
I	Gastgewerbe	1 068	861	852
55	Beherbergung	156	125	123
56	Gastronomie	912	736	729
J	Information und Kommunikation	345	291	288
58	Verlagswesen	18	15	14
61	Telekommunikation	6	6	6
62	Dienstleistungen der Informationstechnologie	194	158	156
63	Informationsdienstleistungen	87	82	82
K	Erbringung von Finanz- und Versicherungsleistun- gen	497	422	421
66	Mit Finanz-, Versicherungsdiensten verbundene Tätigkeiten	455	385	385

¹ ohne Reisegewerbe² ohne Verlagerung

nach Wirtschaftsbereichen

Noch: davon							WZ 2008 Kode
Noch: Aufgabe²	Fortzug	sonstige Abmeldung					
Umwandlung		zusammen	Wechsel der Rechtsform	Gesellschaft- teraustritt	Erbfolge/ Verkauf/ Verpachtung		
Anzahl							
2	5	8	-	-	8	A	
-	1	-	-	-	-	B	
9	36	41	14	5	22	C	
-	1	9	1	1	7	10	
-	1	2	-	-	2	11	
-	2	-	-	-	-	13	
-	3	1	-	-	1	14	
-	2	1	1	-	-	16	
-	4	1	-	-	1	18	
3	5	4	1	2	1	25	
-	-	-	-	-	-	26	
-	-	-	-	-	-	27	
1	3	2	1	-	1	28	
-	-	-	-	-	-	29	
1	-	1	1	-	-	31	
1	10	15	1	2	12	D	
1	4	4	1	-	3	E	
9	100	64	30	11	23	F	
-	10	2	-	-	2	41	
3	6	2	1	-	1	42	
6	84	60	29	11	20	43	
39	168	221	49	16	156	G	
1	28	28	7	5	16	45	
8	26	24	5	3	16	46	
30	114	169	37	8	124	47	
6	23	17	5	5	7	H	
5	10	7	2	1	4	49	
-	11	4	2	1	1	53	
9	17	190	17	11	162	I	
2	3	28	5	1	22	55	
7	14	162	12	10	140	56	
3	52	2	-	1	1	J	
1	2	1	-	-	1	58	
-	-	-	-	-	-	61	
2	35	1	-	1	-	62	
-	5	-	-	-	-	63	
1	70	5	4	1	-	K	
-	66	4	3	1	-	66	

¹ ohne Reisegewerbe² ohne Verlagerung

Noch 6. Gewerbeabmeldungen 2022

WZ 2008 Kode	Wirtschaftsgliederung	Gewerbeab- meldungen ¹ insgesamt	Davon	
			Aufgabe ²	
			zusammen	vollständi- ge Aufga- be
Anzahl				
L	Grundstücks- und Wohnungswesen	279	212	212
M	Freiberufliche, wissenschaftliche und technische Dienstleistungen	612	517	504
70	Verwaltung und Führung von Unternehmen, Unternehmensberatung	141	110	104
73	Werbung und Marktforschung	173	151	151
N	Sonstige wirtschaftliche Dienstleistungen	1 323	1 157	1 152
77	Vermietung von beweglichen Sachen	98	80	80
78	Vermittlung und Überlassung von Arbeitskräften	58	52	51
79	Reisebüros, -veranstalter und sonstige Reservierungen	37	34	34
81	Garten- und Landschaftsbau, Gebäudebetreuung	691	599	598
O	Öffentliche Verwaltung, Verteidigung, Sozialversicherung	1	-	-
P	Erziehung und Unterricht	154	135	128
Q	Gesundheits- und Sozialwesen	133	112	111
R	Kunst, Unterhaltung und Erholung	248	211	210
S	Erbringung von sonstigen Dienstleistungen	1 068	922	922
A - S	Insgesamt	10 512	8 907	8 800

¹ ohne Reisegewerbe² ohne Verlagerung

nach Wirtschaftsbereichen

Noch: davon							WZ 2008 Kode
Noch: Aufgabe ²	Fortzug	sonstige Abmeldung					
Umwandlung		zusammen	Wechsel der Rechtsform	Gesellschaft- teraustritt	Erbfolge/ Verkauf/ Verpachtung		
Anzahl							
-	50	17	6	1	10	L	
13	81	14	6	1	7	M	
6	26	5	3	-	2	70	
-	19	3	1	1	1	73	
5	131	35	17	9	9	N	
-	14	4	2	1	1	77	
1	6	-	-	-	-	78	
-	2	1	-	-	1	79	
1	68	24	9	8	7	81	
-	1	-	-	-	-	O	
7	14	5	3	1	1	P	
1	12	9	6	-	3	Q	
1	23	14	2	1	11	R	
-	74	72	11	5	56	S	
107	872	733	172	70	491	A - S	

¹ ohne Reisegewerbe² ohne Verlagerung

7. Gewerbeanmeldungen und -abmeldungen 2022 nach

WZ 2008 Kode	Wirtschaftsgliederung	Anmeldungen ¹	
		insgesamt	Veränderung zum Vorjahr bzw. Vor- jahreszeitraum
		Anzahl	um %
A	Land- und Forstwirtschaft, Fischerei	124	11,7
B	Bergbau und Gewinnung von Steinen und Erden	6	20,0
C	Verarbeitendes Gewerbe	433	-12,0
10	Herstellung von Nahrungs- und Futtermitteln	60	-9,1
11	Getränkeherstellung	6	-33,3
13	Herstellung von Textilien	32	-3,0
14	Herstellung von Bekleidung (ohne Pelzbekleidung)	37	-15,9
16	Herstellung von Holz-, Flecht-, Korb- und Korkwa- ren (ohne Möbel)	33	-13,2
18	Herstellung von Druckerzeugnissen, Vervielfälti- gung von Ton-, Bild-, Datenträgern	23	-8,0
25	Herstellung von Metallerzeugnissen	56	3,7
26	Herstellung von DV-Geräten, elektronischen und optischen Erzeugnissen	6	-14,3
27	Herstellung von elektrischer Ausrüstung	9	28,6
28	Maschinenbau	15	-28,6
29	Herstellung von Kraftwagen und Kraftwagenteilen	-	-
31	Herstellung von Möbeln	13	-13,3
D	Energieversorgung	316	17,0
E	Wasserversorgung, Entsorgung, Beseitigung von Umweltverschmutzungen	34	17,2
F	Baugewerbe	900	1,1
41	Hochbau	21	-25,0
42	Tiefbau	40	48,1
43	Vorbereitende Baustellenarbeiten, Bauinstallation, sonstiger Ausbau	839	0,5
G	Handel, Instandhaltung und Reparatur von Kfz	2 603	-1,0
45	Kfz-Handel, Instandhaltung und Reparatur von Kfz	303	-0,7
46	Großhandel (ohne Kfz)	376	-11,5
47	Einzelhandel (ohne Handel mit Kraftfahrzeugen)	1 924	1,3
H	Verkehr und Lagerei	276	-32,4
49	Landverkehr, Transport in Rohrleitungen	163	-4,7
53	Post-, Kurier- und Expressdienste	60	-58,3
I	Gastgewerbe	955	8,6
55	Beherbergung	132	14,8
56	Gastronomie	823	7,7
J	Information und Kommunikation	483	-16,7
58	Verlagswesen	12	-53,8
61	Telekommunikation	8	-46,7
62	Dienstleistungen der Informationstechnologie	290	-11,6
63	Informationsdienstleistungen	102	-43,3
K	Erbringung von Finanz- und Versicherungsleistun- gen	383	-20,0
66	Mit Finanz-, Versicherungsdiensten verbundene Tätigkeiten	305	-18,0

¹ ohne Reisegewerbe² ohne Verlagerung

Wirtschaftsbereichen - Veränderung zum Vorjahr

Noch: Anmeldungen ¹	Abmeldungen ¹			WZ 2008 Kode
dar. Neuerrichtungen	insgesamt	Veränderung zum Vorjahr bzw. Vor- jahreszeitraum	dar. Aufgabe ²	
Anzahl	Anzahl	um %	Anzahl	
106	66	-26,7	53	A
3	4	33,3	3	B
348	445	4,7	368	C
41	72	-4,0	62	10
5	7	75,0	4	11
31	15	-16,7	13	13
34	32	18,5	28	14
28	17	-19,0	14	16
21	31	34,8	26	18
45	76	11,8	67	25
6	1	-85,7	1	26
5	5	66,7	5	27
10	18	-5,3	13	28
-	3	-25,0	3	29
11	8	-33,3	7	31
288	85	-30,3	60	D
25	31	-16,2	23	E
717	1 127	-2,3	963	F
14	41	7,9	29	41
29	35	2,9	27	42
674	1 051	-2,8	907	43
2 187	2 627	9,5	2 238	G
245	317	8,6	261	45
322	354	-	304	46
1 620	1 956	11,6	1 673	47
225	399	13,7	359	H
134	203	12,2	186	49
46	123	50,0	108	53
666	1 068	13,6	861	I
95	156	18,2	125	55
571	912	12,9	736	56
416	345	12,0	291	J
8	18	-	15	58
8	6	100,0	6	61
241	194	7,8	158	62
95	87	4,8	82	63
298	497	-8,0	422	K
230	455	-7,9	385	66

¹ ohne Reisegewerbe² ohne Verlagerung

Noch 7. Gewerbeanmeldungen und -abmeldungen 2022

WZ 2008 Kode	Wirtschaftsgliederung	Anmeldungen ¹	
		insgesamt	Veränderung zum Vorjahr bzw. Vor- jahreszeitraum
		Anzahl	um %
L	Grundstücks- und Wohnungswesen	341	-0,3
M	Freiberufliche, wissenschaftliche und technische Dienstleistungen	738	-4,8
70	Verwaltung und Führung von Unternehmen, Unter- nehmensberatung	165	-13,2
73	Werbung und Marktforschung	195	20,4
N	Sonstige wirtschaftliche Dienstleistungen	1 437	4,6
77	Vermietung von beweglichen Sachen	128	-
78	Vermittlung und Überlassung von Arbeitskräften	52	2,0
79	Reisebüros, -veranstalter und sonstige Reservie- rungen	30	-16,7
81	Garten- und Landschaftsbau, Gebäudebetreuung	789	-0,5
O	Öffentliche Verwaltung, Verteidigung, Sozialversi- cherung	-	-100,0
P	Erziehung und Unterricht	229	26,5
Q	Gesundheits- und Sozialwesen	262	42,4
R	Kunst, Unterhaltung und Erholung	285	45,4
S	Erbringung von sonstigen Dienstleistungen	1 057	5,7
A - S	Insgesamt	10 862	0,3

¹ ohne Reisegewerbe

² ohne Verlagerung

nach Wirtschaftsbereichen - Veränderung zum Vorjahr

Noch: Anmeldungen ¹	Abmeldungen ¹			WZ 2008 Kode
dar. Neuerrichtungen	insgesamt	Veränderung zum Vorjahr bzw. Vor- jahreszeitraum	dar. Aufgabe ²	
Anzahl	Anzahl	um %	Anzahl	
268	279	4,1	212	L
619	612	-12,2	517	M
123	141	-11,9	110	70
181	173	-17,2	151	73
1 257	1 323	0,6	1 157	N
115	98	-	80	77
47	58	-4,9	52	78
25	37	-46,4	34	79
688	691	3,0	599	81
-	1	x	-	O
205	154	-0,6	135	P
247	133	10,8	112	Q
235	248	27,8	211	R
897	1 068	-7,1	922	S
9 007	10 512	2,4	8 907	A - S

¹ ohne Reisegewerbe² ohne Verlagerung

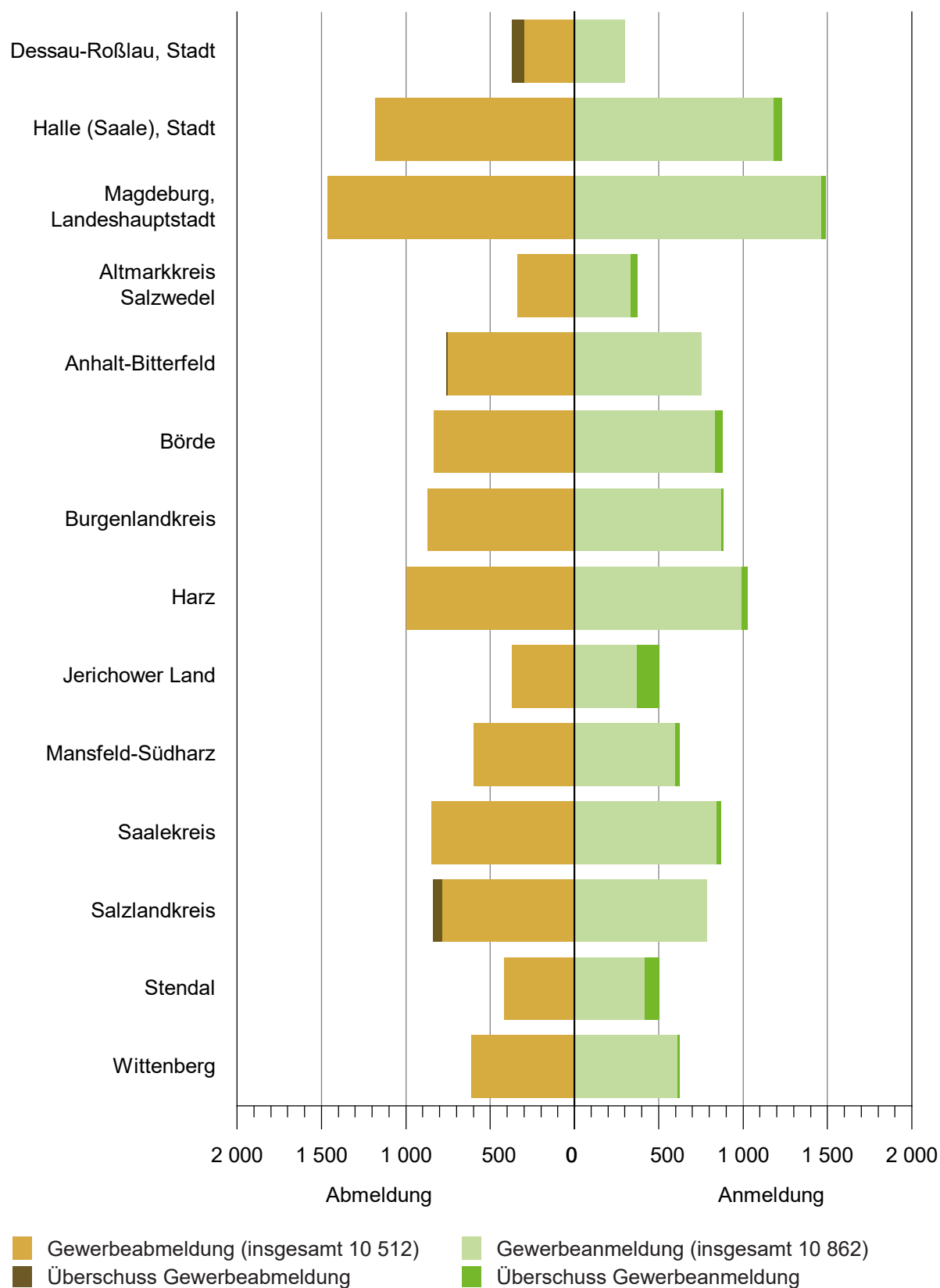
8. Gewerbeanmeldungen und -abmeldungen 2022 nach Rechtsform, Einzelunternehmen nach Staatsangehörigkeit und Geschlecht

Art der Niederlassung ----- Rechtsform ----- Staatsangehörigkeit ----- Geschlecht	Anmeldungen ¹			Abmeldungen ¹		
	insge- samt	Verände- rung zum Vorjahr bzw. Vor- jahreszeit- raum	dar. Neuer- richtun- gen	insge- samt	Verände- rung zum Vorjahr bzw. Vor- jahreszeit- raum	dar. Aufga- be ²
	Anzahl	um %	Anzahl	Anzahl	um %	Anzahl
Insgesamt	10 862	0,3	9 007	10 512	2,4	8 907
	nach Art der Niederlassung					
Hauptniederlassung	9 588	1,7	7 968	9 149	2,4	7 762
Zweigniederlassung	233	-7,5	181	215	-10,8	176
Unselbstständige Zweigstelle	1 041	-9,1	858	1 148	5,3	969
	nach der Rechtsform des Unternehmens					
OHG	16	-48,4	11	25	4,2	17
KG	10	-37,5	7	12	-36,8	10
GmbH & Co. KG	271	-15,0	195	175	-20,1	135
GbR	374	-3,1	302	377	3,6	250
AG	20	17,6	10	33	-28,3	27
Ges. mit beschr. Haftung	1 711	-1,4	1 289	1 248	-3,6	985
Genossenschaft	21	5,0	21	9	-18,2	9
Priv. Company lim. by Shares	-	-100	-	9	-67,9	7
Sonstige Rechtsformen	111	-39,7	93	61	-21,8	48
Einzelunternehmen	8 328	2,6	7 079	8 563	4,6	7 419
	nach Staatsangehörigkeit des Inhabers eines Einzelunternehmens					
Darunter						
deutsch	6 948	1,9	5 944	7 457	2,7	6 506
griechisch	24	-22,6	20	20	5,3	16
italienisch	14	-6,7	11	13	-	8
niederländisch	9	-40,0	6	12	20,0	9
russisch	26	-33,3	23	23	35,3	21
türkisch	139	46,3	93	106	23,3	76
	Einzelunternehmer/-innen nach Geschlecht					
Weiblich	2 984	3,3	2 542	2 908	2,7	2 549
Männlich	5 344	2,3	4 537	5 655	5,7	4 870

¹ ohne Reisegewerbe

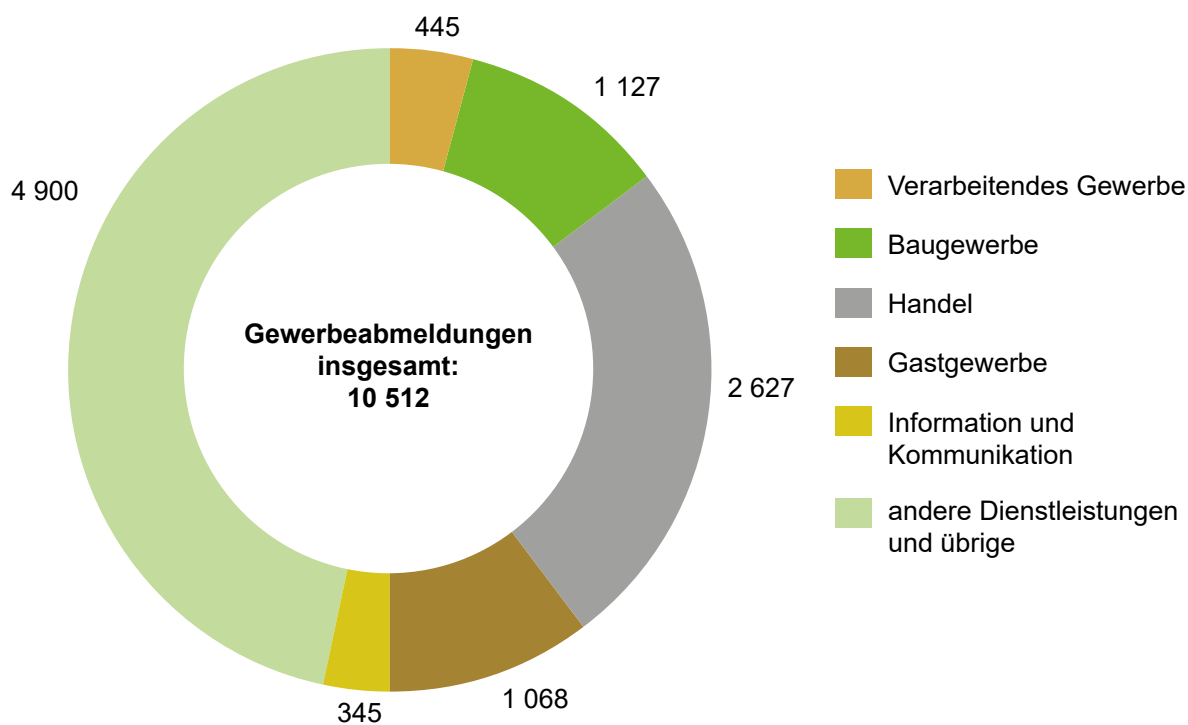
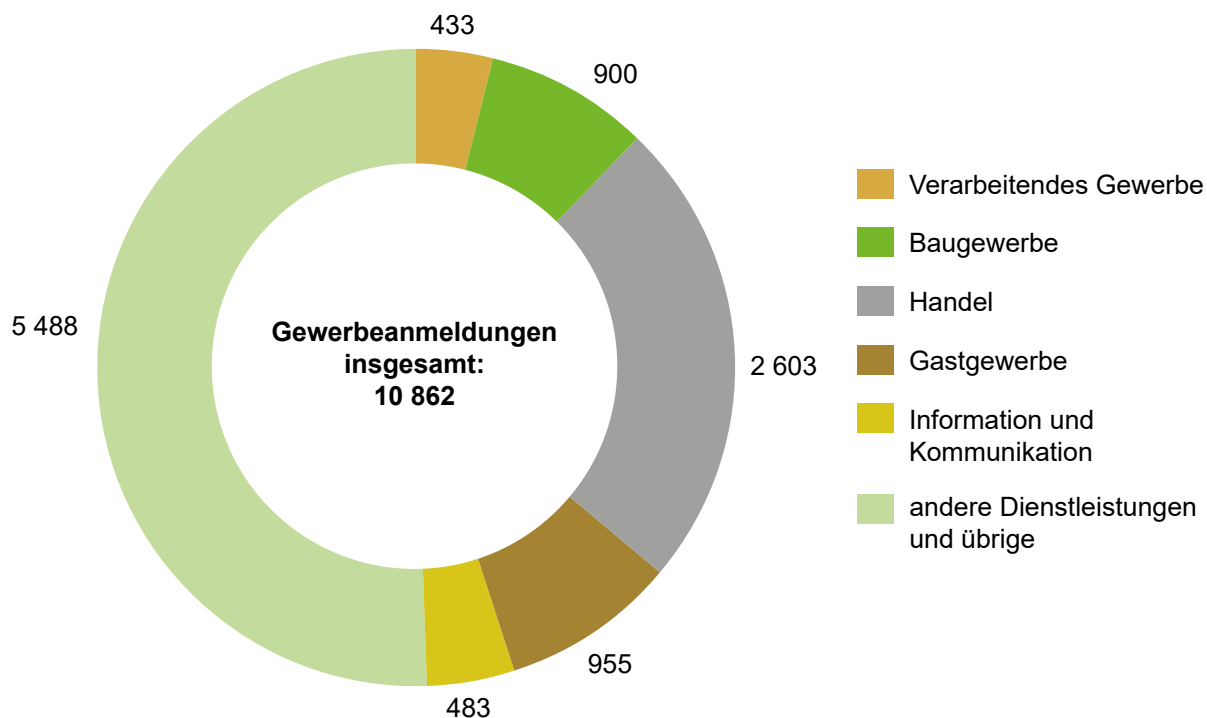
² ohne Verlagerung

Abb. A: Gegenüberstellung der Gewerbebeanmeldungen und Gewerbeabmeldungen 2022 nach kreisfreien Städten und Landkreisen



Hinweis: Gewerbean- und -abmeldungen ohne Reisegewerbe

Abb. B: Anteile der Wirtschaftsbereiche an den Gewerbeanmeldungen und Gewerbeabmeldungen 2022



Veröffentlichungen im Statistischen Landesamt Sachsen-Anhalt

Im Monat Februar 2023 erschienen

Bestell-Nr.	Kennziffer/Periodizität	Titel	Preis Print (in EUR)
1 Z 0 03	Z	Statistisches Monatsheft 02/23	5,50
3 A 4 06	A IV j/2020	Krankheiten der Patienten der Krankenhäuser und der Vorsorge- und Rehabilitationseinrichtungen: Diagnosedaten Jahr 2020	6,50
3 A 4 06	A IV j/21	Krankheiten der Patienten der Krankenhäuser und der Vorsorge- und Rehabilitationseinrichtungen: Diagnosedaten Jahr 2021	6,50
3 A 6 01	A VI j/22	Sozialversicherungspflichtig Beschäftigte Stichtag: 30.06.2022	8,00
3 C 1 06	C I j/21	Bestockte Rebflächen: Zwischenerhebung Jahr 2021	1,50
3 E 1 02	E I m-11/22	Tätige Personen, Umsatz im Verarbeitenden Gewerbe sowie im Bergbau und der Gewinnung von Steinen und Erden November 2022, vorläufige Ergebnisse	5,00
3 E 2 01	E II m-11/22	Umsatz, tätige Personen, Auftragseingang und Auftragsbestand im Baugewerbe November 2022	2,50
3 G 4 01	G IV m-11/22	Gäste und Übernachtungen im Reiseverkehr, Beherbergungskapazität November 2022, Januar bis November 2022, vorläufige Ergebnisse	6,50
3 H 1 02	H I j/21	Straßenverkehrsunfälle Jahr 2021, endgültige Ergebnisse	6,00
3 H 2 01	H II m-10/22	Binnenschifffahrt Oktober 2022	4,00
3 L 4 06	L IV j/21	Vererben, Erben und Schenken; Ergebnisse der Erbschaft- und Schenkungsteuerstatistik Jahr 2021	3,00
3 Q 2 01	Q II j/2020	Abfallwirtschaft Jahr 2020	10,00
3 Q 3 01	Q III j/2020	Investitionen für den Umweltschutz im Verarbeitenden Gewerbe sowie im Bergbau und der Gewinnung von Steinen und Erden Jahr 2020	4,00
3 Q 4 01	Q IV j/21	Bestimmte klimawirksame Stoffe Jahr 2021	4,50

GEW

BEAB

werbeanzeigen

2008

UNTERNEHMEN

ARBEITSSTÄTTEN

Unternehmensregister

Gesamteinzelunternehmen

WIRTSCHAFTSWEIGKLASSE

Staat
Landkreis
Land

Umwandlung

Genossenschaften

SCHULDENBEREINIGUNGSPLAN

Sachsen-Anhalt

Gesundheits- und Sozialwesen

Verkehrsmittel

Verkehrsmittel

Wirtschaftsabschnitte

Gesellschaftsform

Gesellschaftsform

Gesellschaftsform

Gesellschaftsform

Gesellschaftsform

Gesellschaftsform

Gesellschaftsform

Gesellschaftsform

Gesellschaftsform

Gesellschaftsform

Gesellschaftsform

Gesellschaftsform

Gesellschaftsform

Gesellschaftsform

Gesellschaftsform

<https://statistik.sachsen-anhalt.de>

Bestellnummer: 3D101



DI
hj-02/22