



Tourismus, Gastgewerbe

Gäste und Übernachtungen
im Reiseverkehr,
Beherbergungskapazität

August 2022
Januar bis August 2022
Vorläufige Ergebnisse

2022

1
2
3
4
5
6
7
8
9
10
11
12



SACHSEN-ANHALT

Statistisches Landesamt

Herausgabemonat November 2022

Inhaltliche Verantwortung:

Dezernat Handel, Gastgewerbe, Dienstleistung, Verkehr
Frau Pekel Telefon: 0345 2318-404

Pressesprecherin/Dezernatsleiterin Öffentlichkeitsarbeit:

Frau Richter-Grünwald Telefon: 0345 2318-702

Informations- und Auskunftsdienst:

| | |
|------------------|------------------------|
| Frau Hannemann | Telefon: 0345 2318-777 |
| Frau Heyl | Telefon: 0345 2318-716 |
| Herr Dr. Straube | Telefon: 0345 2318-715 |
| | Telefax: 0345 2318-913 |

E-Mail: info@stala.mi.sachsen-anhalt.de
Internet: <https://statistik.sachsen-anhalt.de>
Twitter: [@StatistikLSA](https://twitter.com/StatistikLSA)

Vertrieb:

Telefon: 0345 2318-718
E-Mail: shop@stala.mi.sachsen-anhalt.de

**Bibliothek und
Besucherdienst:**

Merseburger Straße 2
Montag - Freitag: 8.00 Uhr - 12.00 Uhr
Telefon: 0345 2318-714
E-Mail: bibliothek@stala.mi.sachsen-anhalt.de

**Schriftliche
Bestellungen an:**

Statistisches Landesamt Sachsen-Anhalt
Öffentlichkeitsarbeit
Postfach 20 11 56
06012 Halle (Saale)

Herausgabe:

Statistisches Landesamt Sachsen-Anhalt

- © Statistisches Landesamt Sachsen-Anhalt, Halle (Saale) 2022
Auszugsweise Vervielfältigung und Verbreitung mit Quellenangabe gestattet.
- © Kartengrundlage: GeoBasis-DE/LVermGeo LSA, 2020
Es gelten die Nutzungsbedingungen des LVermGeo LSA.

Bezug: Preis: 6,00 Euro - Bestell-Nr.: 3G401
kostenfrei als PDF-Datei verfügbar - Bestell-Nr.: 6G401

Bildquelle: [Pixabay.com/OpenClipart-Vectors](https://pixabay.com/de/vectors/3d-geometrische-Formen/)

Statistischer Bericht



Tourismus, Gastgewerbe

Gäste und Übernachtungen
im Reiseverkehr,
Beherbergungskapazität

August 2022
Januar bis August 2022
Vorläufige Ergebnisse

Land Sachsen-Anhalt

Inhaltsverzeichnis

| | Seite |
|---|-------|
| Vorbemerkungen | 4 |
| <u>Grafische Darstellungen</u> | |
| Zuordnung der Kreise zu Reisegebieten im Land Sachsen-Anhalt | 9 |
| Ankünfte in den Beherbergungsbetrieben (einschl. Camping) in Sachsen-Anhalt seit August 2019 | 10 |
| Übernachtungen in den Beherbergungsbetrieben (einschl. Camping) in Sachsen-Anhalt seit August 2019 | 10 |
| Anteile der Betriebsarten an den Übernachtungen in den Beherbergungsbetrieben des Landes Sachsen-Anhalt im Monat August 2022 | 11 |
| Stellplätze und Übernachtungen auf Campingplätzen in Sachsen-Anhalt seit August 2019 | 11 |
| <u>Zeitreihen</u> | |
| 1. Ergebnisse der Beherbergungsstatistik (einschl. Camping) Sachsen-Anhalts 1993 bis 2022 | 12 |
| 2. Ergebnisse der Beherbergungsstatistik (ohne Camping) Sachsen-Anhalts 1993 bis 2022 | 13 |
| <u>Kreise</u> | |
| 3. Beherbergungsbetriebe (einschl. Camping), Schlafgelegenheiten und Auslastung der Kapazitäten nach Kreisen im Monat August 2022, Januar bis August 2022 | 14 |
| 4. Ankünfte, Übernachtungen und Aufenthaltsdauer der Gäste in Beherbergungs- betrieben (einschl. Camping) nach Kreisen und zusammengefassten Gästegruppen im Monat August 2022, Januar bis August 2022 | 15 |
| 5. Ankünfte, Übernachtungen und Aufenthaltsdauer der Gäste in Beherbergungs- betrieben der Hotellerie (Hotels, Hotels garnis, Gasthöfe und Pensionen) nach Kreisen und zusammengefassten Gästegruppen im Monat August 2022, Januar bis August 2022 | 16 |
| <u>Reisegebiete</u> | |
| 6. Beherbergungsbetriebe (einschl. Camping), Schlafgelegenheiten und Auslastung der Kapazitäten nach Reisegebieten und Betriebsarten im Monat August 2022, Januar bis August 2022 | 17 |
| 7. Ankünfte, Übernachtungen und Aufenthaltsdauer der Gäste in Beherbergungs- betrieben (einschl. Camping) nach Reisegebieten, Betriebsarten und zusammen- gefassten Gästegruppen im Monat August 2022, Januar bis August 2022 | 20 |

| | Seite |
|---|-------|
| 8. Ankünfte, Übernachtungen und Aufenthaltsdauer der Gäste in Beherbergungsbetrieben (einschl. Camping) nach Reisegebieten und Herkunftsländern im Monat August 2022, Januar bis August 2022 | 32 |
| <u>Gemeinden</u> | |
| 9. Beherbergungsbetriebe (einschl. Camping), darunter Hotels (ohne Hotels garnis), Schlafgelegenheiten und Auslastung der Kapazitäten für ausgewählte Gemeinden und touristische Zielorte im Monat August 2022, Januar bis August 2022 | 44 |
| 10. Ankünfte, Übernachtungen und Aufenthaltsdauer der Gäste in Beherbergungsbetrieben (einschl. Camping), darunter Hotels (ohne Hotels garnis) für ausgewählte Gemeinden und touristische Zielorte im Monat August 2022, Januar bis August 2022 | 47 |
| <u>Gemeindegruppen</u> | |
| 11. Beherbergungsbetriebe (einschl. Camping), Schlafgelegenheiten und Auslastung der Kapazitäten nach Gemeindegruppen im Monat August 2022, Januar bis August 2022 | 50 |
| 12. Ankünfte, Übernachtungen und Aufenthaltsdauer der Gäste in Beherbergungsbetrieben (einschl. Camping) nach Gemeindegruppen im Monat August 2022, Januar bis August 2022 | 50 |
| <u>Stellplätze Camping</u> | |
| 13. Campingplätze mit Urlaubscamping und deren Stellplatzkapazitäten nach Reisegebieten und Kreisen im Monat August 2022 | 51 |

Vorbemerkungen

Rechtsgrundlagen

Rechtsgrundlagen für die Durchführung der monatlichen Beherbergungsstatistik sind

- das Beherbergungstatistikgesetz (Beherb StatG) vom 22. Mai 2002 (BGBl. I S. 1642), zuletzt geändert durch Artikel 11 des Gesetzes vom 28. Juli 2015 (BGBl. I S. 1400) in Verbindung mit
- dem Bundesstatistikgesetz in der Fassung der Bekanntmachung vom 20. Oktober 2016 (BGBl. I S. 2394), das zuletzt durch Artikel 2 des Gesetzes vom 14. Juni 2021 (BGBl. I S. 1751) geändert worden ist
- der Verordnung (EU) Nr. 692/2011 des Europäischen Parlaments und des Rates über die europäische Tourismusstatistik und zur Aufhebung der Richtlinie 95/57/EG des Rates (ABl. L 192 vom 22.07.2011, S. 17).

Hiernach sind zu erfassen:

1. Zahl der Ankünfte und Übernachtungen von Gästen im Reiseverkehr; bei Gästen mit Wohnsitz oder gewöhnlichem Aufenthalt außerhalb Deutschlands wird auch das Herkunftsland erfragt.
2. Die Anzahl der im Berichtsmonat angebotenen Gästebetten sowie die Anzahl der Stellplätze auf Campingplätzen für Urlaubscamping.
3. Bei Hotels, Gasthöfen, Pensionen und Hotels garnis zusätzlich die Anzahl der Gästezimmer jeweils zum 31. Juli eines Jahres.
4. Bei Hotels, Gasthöfen, Pensionen und Hotels garnis mit mindestens 25 Zimmern die Anzahl der angebotenen und der belegten Gästezimmertage.

Methodik

Beherbergung im Reiseverkehr:

Unterbringung von Personen, die sich nicht länger als ein Jahr ohne Unterbrechung an einem anderen Ort als ihrem gewöhnlichen Wohnsitz aufhalten. Der vorübergehende Ortswechsel kann durch Urlaub und Freizeitaktivitäten aber auch durch die Wahrnehmung privater und geschäftlicher Kontakte, den Besuch von Tagungen und Fortbildungsveranstaltungen, Maßnahmen zur Wiederherstellung der Gesundheit oder sonstige Gründe veranlasst sein.

Zum Berichtskreis der monatlichen Beherbergungsstatistik gehören Betriebe, die nach Einrichtung und Zweckbestimmung dazu dienen, mindestens zehn Gäste gleichzeitig vorübergehend zu beherbergen. Bei Campingplätzen müssen mindestens zehn Stellplätze vorhanden sein. Bis zum Jahr 2011 waren Betriebe mit mindestens neun Schlafgelegenheiten einbezogen. Auskunftspflichtig sind die Inhaberinnen und Inhaber oder die Leiterinnen und Leiter des Beherbergungsbetriebes.

Erhebungsmerkmale

Ankünfte:

Zahl der Anmeldungen von Gästen in einem Beherbergungsbetrieb innerhalb des Berichtszeitraums, die zum vorübergehenden Aufenthalt eine Schlafgelegenheit belegten.

Durchschnittliche Aufenthaltsdauer:

Rechnerischer Wert, der sich aus dem Verhältnis der Übernachtungen zur Anzahl der Ankünfte ergibt. Sie kann zum Beispiel in Orten mit Vorsorge- und Rehabilitationskliniken (Reha-Kliniken) rechnerisch höher sein als die Zahl der Kalendertage des Berichtszeitraums, da sich in solchen Beherbergungsbetrieben manche Gäste und Patienten mehr als einen Kalendermonat aufhalten.

Berechnung der durchschnittlichen Aufenthaltsdauer:

$$\frac{\text{Übernachtungen}}{\text{Ankünfte}}$$

Durchschnittliche Auslastung:

Rechnerischer Wert, der die Inanspruchnahme der Schlafgelegenheiten in einem Berichtszeitraum ausdrückt. Die prozentuale Angabe wird ermittelt, indem die Zahl der Übernachtungen durch die so genannten „Bettentage“ geteilt wird. Letztere sind das Produkt aus angebotenen Schlafgelegenheiten und der Zahl der Tage, an denen die Betriebe im Berichtszeitraum tatsächlich geöffnet hatten.

Berechnung der durchschnittlichen Auslastung:

$$\left(\frac{\text{Übernachtungen}}{\text{angebotene Bettentage}} \right) \times 100$$

Gästezimmer:

Als Gästezimmer gilt eine Einheit, die aus einem Raum oder einer Gruppe von Räumen besteht, die eine unteilbare Mieteinheit in einem Beherbergungsbetrieb bilden. Bei den Gästezimmern kann es sich um Einzel-, Doppel- oder Mehrbettzimmer handeln, je nachdem, ob sie zur dauerhaften Beherbergung von einer, zwei oder mehr Personen eingerichtet sind. Die Zahl der Gästezimmer wird einmal im Jahr zum Stichtag 31. Juli erhoben. Gezählt werden die an diesem Stichtag tatsächlich zur Verfügung stehenden Gästezimmer. Zimmer, die von Mitarbeitern des Betriebes genutzt werden, zählen nicht als Gästezimmer.

Ein Appartement ist eine spezielle Art von Gästezimmer. Es besteht aus einem oder mehreren Räumen mit Küche, separatem Bad und/oder Toilette.

Herkunftsländer:

Für die Zuordnung ist grundsätzlich der ständige Wohnsitz oder gewöhnliche Aufenthalt der Gäste maßgebend, nicht dagegen deren Staatsangehörigkeit bzw. Nationalität.

Schlafgelegenheiten:

Anzahl der Betten, die in einem Betrieb zur Beherbergung von Gästen zur Verfügung stehen. Doppelbetten zählen dabei als zwei Schlafgelegenheiten. Im Campingbereich wird gemäß einer Vorgabe der Europäischen Kommission ein Stellplatz mit vier Schlafgelegenheiten gleichgesetzt.

Übernachtungen:

Zahl der Übernachtungen von Gästen, die im Berichtszeitraum in einem Beherbergungsbetrieb ankamen oder seit dem vorherigen Berichtszeitraum dort noch anwesend waren.

Gliederungsmerkmale

Betriebsarten:

Die fachliche Gliederung der Beherbergungsbetriebe erfolgt auf Grundlage der „Klassifikation der Wirtschaftszweige, Ausgabe 2008“ (WZ 2008). Die Beherbergungsstatistik erstreckt sich auf den Wirtschaftszweig Beherbergung nach Abteilung 55 der WZ 2008, auf Vorsorge- und Rehabilitationskliniken sowie Schulungsheime.

Unterschieden werden

Hotels, Gasthöfe, Pensionen (Hotellerie)

Hotels: Beherbergungsstätten, die allgemein zugänglich sind und in denen ein Restaurant – auch für Passanten – vorhanden ist. Außerdem stehen in der Regel weitere Einrichtungen oder Räume für unterschiedliche Zwecke (Konferenzen, Seminare, Sport, Freizeit, Erholung) zur Verfügung.

Hotels garnis: Beherbergungsstätten, die allgemein zugänglich sind und in denen als Mahlzeit höchstens ein Frühstück angeboten wird.

Gasthöfe: Beherbergungsstätten, die allgemein zugänglich sind und in denen, außer dem auch für Passanten zugänglichen Gastraum, in der Regel keine weiteren Aufenthaltsräume zur Verfügung stehen.

Pensionen: Beherbergungsstätten, die allgemein zugänglich sind und in denen Speisen und Getränke nur an Hausgäste abgegeben werden.

Ferienunterkünfte und ähnliche Beherbergungsstätten

Erholungs- und Ferienheime: Beherbergungsstätten, die nur bestimmten Personenkreisen, z. B. Mitgliedern eines Vereins oder einer Organisation, Beschäftigten eines Unternehmens, Kindern, Müttern, Betreuten sozialer Einrichtungen zugänglich sind und in denen Speisen und Getränke nur an Hausgäste abgegeben werden.

Ferienzentren: Beherbergungsstätten, die allgemein zugänglich sind und dazu dienen, wahlweise unterschiedliche Wohn- und Aufenthaltsmöglichkeiten sowie gleichzeitig Freizeiteinrichtungen in Verbindung mit Einkaufsmöglichkeiten und persönlichen Dienstleistungen zum vorübergehenden Aufenthalt anbieten. Als Mindestausstattung gilt das Vorhandensein von Hotelunterkunft und anderen Wohngelegenheiten auch mit Kochgelegenheit, einer Gaststätte, von Einkaufsmöglichkeiten zur Deckung des täglichen Bedarfs und des Freizeitbedarfs sowie von Einrichtungen für persönliche Dienstleistungen, z. B. Massagieeinrichtungen, Solarium, Sauna, Friseur und zur aktiven Freizeitgestaltung, wie z. B. Schwimmbad, Tennis-, Tischtennis-, Minigolf- oder Trimm-Dich-Anlagen.

Ferienhäuser, -wohnungen: Beherbergungsstätten, die allgemein zugänglich sind und in denen Speisen und Getränke nicht abgegeben werden, aber eine Kochgelegenheit vorhanden ist.

Jugendherbergen und Hütten: Beherbergungsstätten, die in der Regel eine einfache Ausstattung aufweisen und vorzugsweise Jugendlichen oder Angehörigen der sie tragenden Organisation, z. B. ein Wanderverein, zur Verfügung stehen. Speisen und Getränke werden nur an Hausgäste abgegeben.

Campingplätze: Abgegrenzte Gelände, die jedermann zum vorübergehenden Aufstellen von mitgebrachten Wohnwagen, Reise- bzw. Wohnmobilen oder Zelten zugänglich sind. Im Rahmen der Monatserhebung im Tourismus werden nur Campingplätze berücksichtigt, die Urlaubscamping anbieten, nicht aber so genannte Dauercampingplätze. Die Unterscheidung zwischen Urlaubs- und Dauercamping knüpft an die vertraglich vereinbarte Dauer der Campingplatzbenutzung an. Im Urlaubscamping wird der Stellplatz in der Regel für die Dauer von Tagen oder Wochen gemietet, im Dauercamping dagegen zumeist auf Monats- oder Jahresbasis.

Sonstige tourismusrelevante Unterkünfte

Vorsorge- und Rehabilitationskliniken: Beherbergungsbetriebe, die unter ärztlicher Leitung stehen und ausschließlich oder überwiegend Kurgästen zur Verfügung stehen. Als Kurgäste gelten Personen, die sich aufgrund einer ärztlichen Verordnung in der Klinik vorübergehend aufhalten. Das Ziel des Aufenthalts ist die Erhaltung oder Wiederherstellung der Gesundheit oder der Berufs- und Arbeitsfähigkeit sowie die Inanspruchnahme der allgemein angebotenen Kureinrichtungen außerhalb des Beherbergungsbetriebes.

Zu den Vorsorge- und Reha-Kliniken zählen auch Kinderheilstätten, Sanatorien, Kur- oder ähnliche Krankenhäuser (Fachabteilungen anderer Krankenhäuser).

Im Unterschied zur Krankenhausstatistik werden Vorsorge- und Reha-Kliniken in der Beherbergungsstatistik nur dann erfasst, wenn die dort untergebrachten Personen überwiegend in der Lage sind, während des vorübergehenden Aufenthalts die Klinik zu verlassen und die Tourismusangebote der Gemeinde in Anspruch zu nehmen.

Schulungsheime: Beherbergungsstätten mit einem Übernachtungsangebot die dazu dienen, Unterricht außerhalb des regulären Schul- und Hochschulsystems anzubieten und überwiegend der Erwachsenenbildung dienen.

Gemeindegruppen:

Zusammenfassung von Gemeinden oder Gemeindeteilen nach Art der staatlichen Anerkennung (z. B. als Mineral- und Moorbad, Luftkurort, Erholungsort), die aufgrund landesrechtlicher Vorschriften verliehen wurde. Gemeinden ohne Prädikat sind in der Gruppe „Sonstige Gemeinden“ enthalten.

Reisegebiete:

Gliederung nach nichtadministrativen Raumeinheiten, die in Zusammenarbeit mit dem zuständigen Ministerium des Landes erstellt wurde und sich im Wesentlichen an den Zuständigkeitsbereichen der regionalen Tourismusverbände und an naturräumlichen Gegebenheiten orientiert. Die aktuelle Zuordnung erfolgte im Juni 2009 rückwirkend zum 01.01.2009.

Winterhalbjahr/Sommerhalbjahr:

Das Sommerhalbjahr umfasst in der amtlichen Tourismusstatistik den Zeitraum von Mai bis Oktober. Entsprechend werden die Monate November bis April dem Winterhalbjahr zugeordnet.

Allgemeine Hinweise

Die Ergebnisse des jeweils laufenden Berichtsjahres sind **vorläufig**. Dabei werden Antwortausfälle meldepflichtiger Betriebe durch ein maschinelles Imputationsverfahren geschätzt. Durch Nach- und Korrekturmeldungen werden die Ergebnisse laufend rückwirkend aktualisiert. Mit Monatsmonat Dezember sind alle Ergebnisse eines Berichtsjahres **endgültig**. Durch Rückkorrekturen kann die Summe der bereits veröffentlichten Monatsergebnisse vom aktuellen Ergebnis für den Jahresteil abweichen.

Ab 2014 erfolgte die Ausgliederung der Schullandheime und Schulungsheime aus der Betriebsart Erholungs- und Ferienheime und die Zuordnung zu den Betriebsarten Jugendherbergen und Hütten oder Schulungsheime.

Die Erhebungsbögen zur vorliegenden Statistik sind in der PDF-Ausgabe dieses Berichtes enthalten.

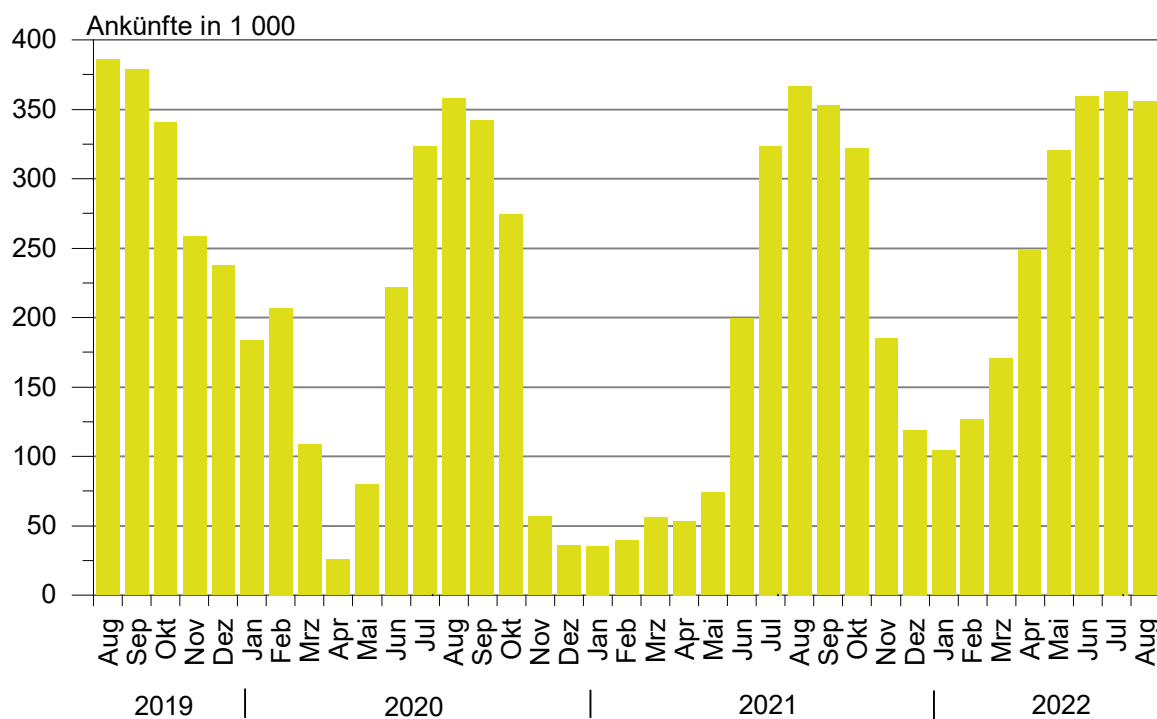
Zeichenerklärung

- = genau Null oder auf Null geändert
- . = Zahlenwert geheim zu halten
- x = Tabellenfach gesperrt, weil Aussagewert nicht sinnvoll (z.B. bei Vorjahresvergleichen ohne Basiswert oder programmtechnisch nicht möglich)
- ... = Angabe fällt später an
- ** = Veränderungsrate ist größer als 999 %

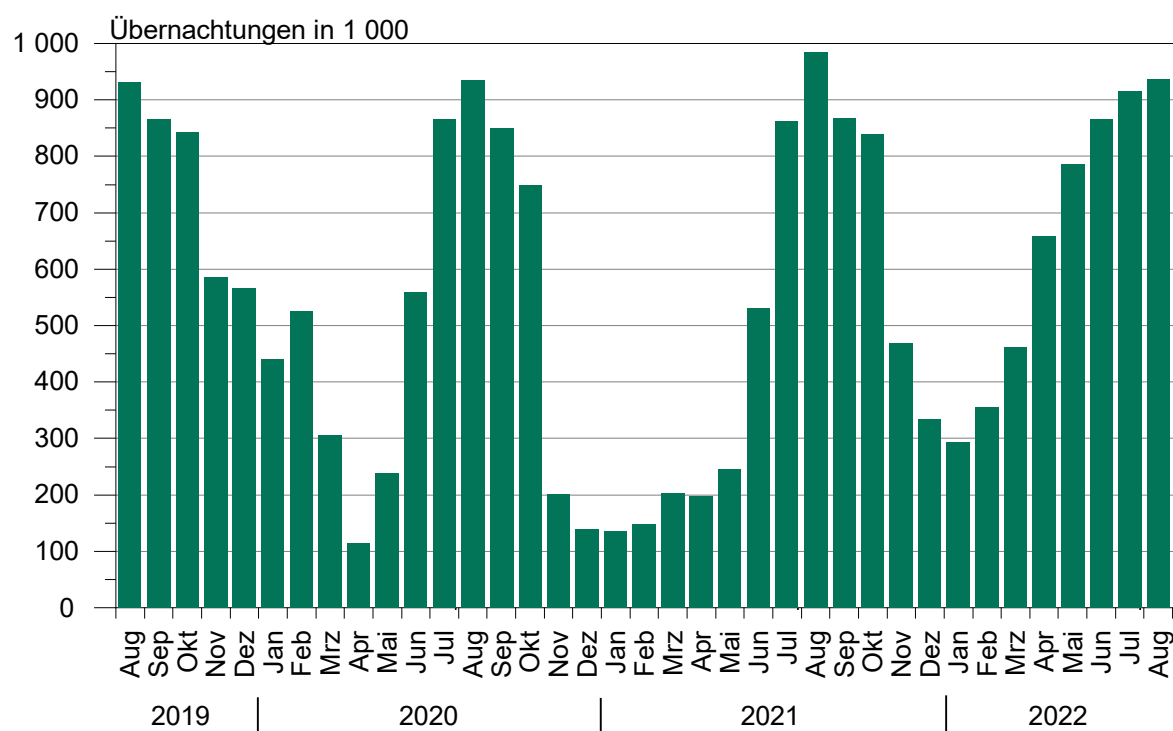
**Zuordnung der kreisfreien Städte und Landkreise
zu Reisegebieten im Land Sachsen-Anhalt**



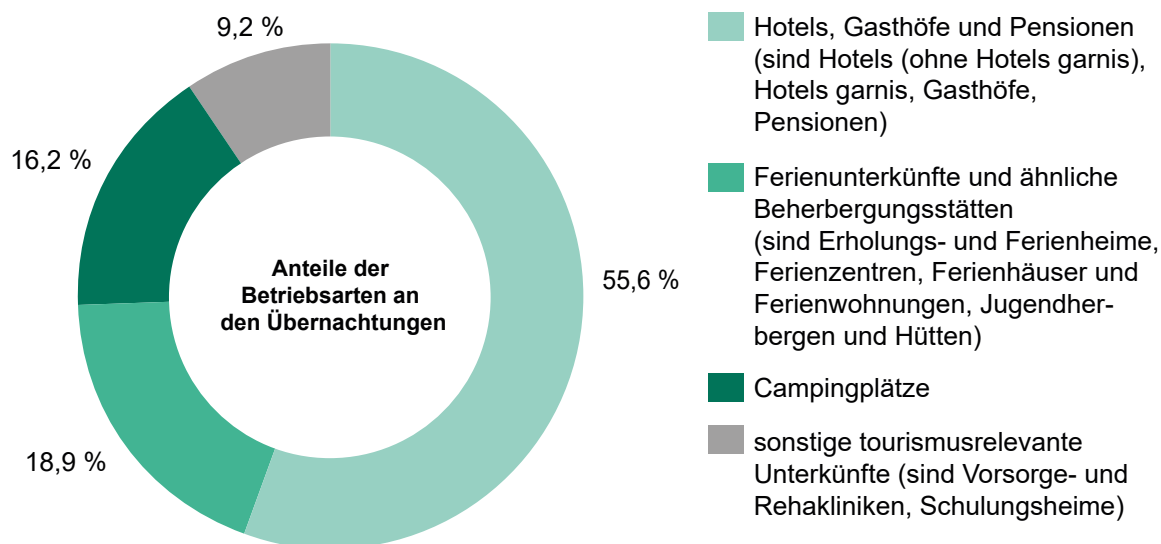
Ankünfte in den Beherbergungsbetrieben einschließlich Camping in Sachsen-Anhalt seit August 2019



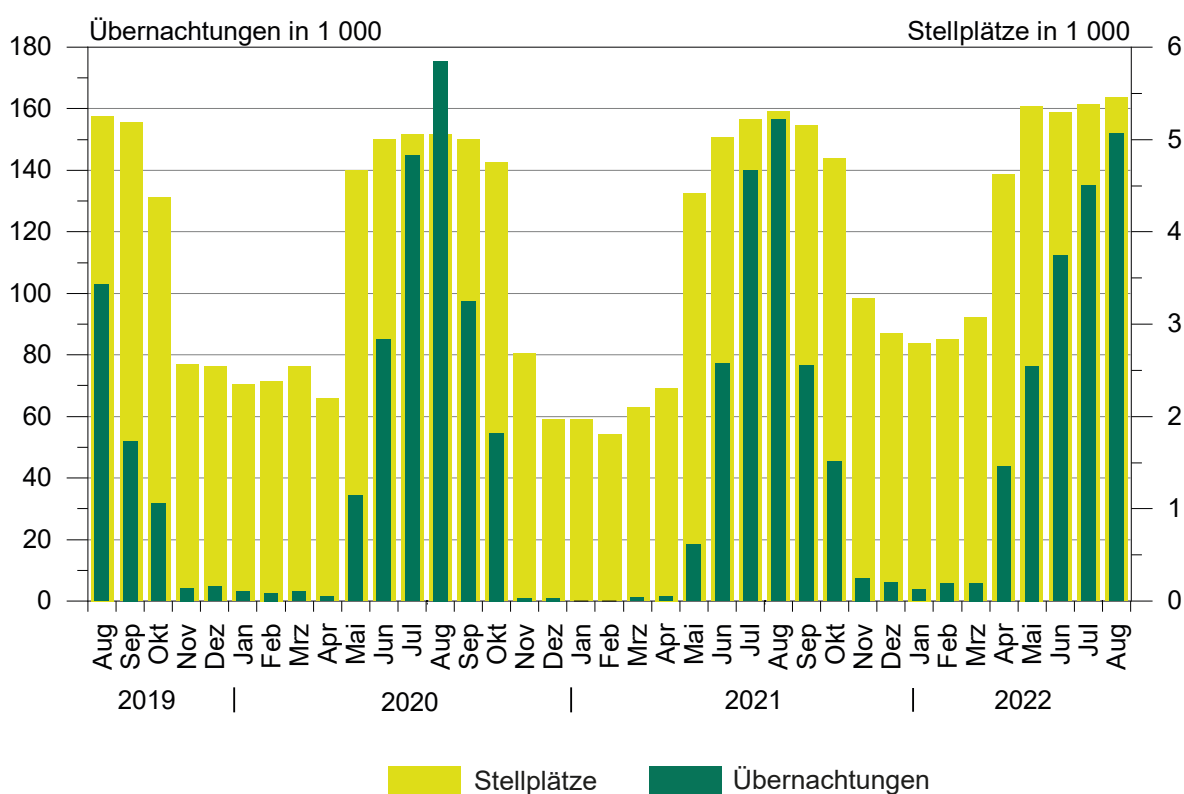
Übernachtungen in den Beherbergungsbetrieben einschließlich Camping in Sachsen-Anhalt seit August 2019



**Anteile der Betriebsarten an den Übernachtungen
in Beherbergungsbetrieben des Landes Sachsen-Anhalt
im Monat August 2022**



**Stellplätze und Übernachtungen auf Campingplätzen
in Sachsen-Anhalt seit August 2019**



1. Ergebnisse der Beherbergungsstatistik (einschl. Camping) Sachsen-Anhalts 1993 bis 2022

| Jahr ¹ ----- Monat | Geöffnete Betriebe | Angebote Schlafgelegen- heiten ³ | Durchschnittl. Auslastung der angebotenen Schlafgelegen- heiten | Ankünfte | Übernachtungen | Durchschnittliche Aufenthaltsdauer |
|-------------------------------------|--------------------|---|---|-----------|----------------|---------------------------------------|
| | Anzahl | | % | Anzahl | | Tage |
| 1993 | 534 | 32 120 | 31,0 | 1 278 448 | 3 638 874 | 2,8 |
| 1994 | 776 | 43 225 | 29,1 | 1 661 695 | 4 586 336 | 2,8 |
| 1995 | 958 | 53 332 | 27,4 | 1 911 555 | 5 330 109 | 2,8 |
| 1996 | 985 | 55 718 | 27,4 | 2 020 138 | 5 569 740 | 2,8 |
| 1997 | 1 015 | 57 253 | 25,5 | 2 058 754 | 5 329 486 | 2,6 |
| 1998 | 1 025 | 58 703 | 25,0 | 2 139 981 | 5 366 764 | 2,5 |
| 1999 | 1 037 | 60 052 | 25,9 | 2 242 429 | 5 671 655 | 2,5 |
| 2000 | 1 052 | 61 016 | 25,5 | 2 255 209 | 5 688 586 | 2,5 |
| 2001 | 1 074 | 60 505 | 26,2 | 2 302 249 | 5 789 726 | 2,5 |
| 2002 | 1 049 | 58 600 | 26,1 | 2 190 160 | 5 584 831 | 2,5 |
| 2003 | 1 046 | 60 220 | 25,8 | 2 240 456 | 5 666 885 | 2,5 |
| 2004 | 1 040 | 60 783 | 25,9 | 2 348 778 | 5 874 270 | 2,5 |
| 2005 | 1 031 | 60 939 | 26,5 | 2 419 692 | 6 009 339 | 2,5 |
| 2006 | 1 060 | 61 913 | 26,5 | 2 568 144 | 6 414 065 | 2,5 |
| 2007 | 1 070 | 61 829 | 26,9 | 2 584 914 | 6 562 556 | 2,5 |
| 2008 | 1 072 | 62 230 | 27,0 | 2 641 801 | 6 699 594 | 2,5 |
| 2009 | 1 082 | 62 433 | 27,2 | 2 684 856 | 6 743 135 | 2,5 |
| 2010 | 1 068 | 61 314 | 27,7 | 2 777 136 | 6 857 027 | 2,5 |
| 2011 | 1 064 | 61 260 | 28,7 | 2 885 685 | 7 069 738 | 2,4 |
| 2012 | 1 013 | 60 562 | 29,9 | 2 953 302 | 7 353 676 | 2,5 |
| 2013 | 1 007 | 60 155 | 29,5 | 2 885 235 | 7 130 846 | 2,5 |
| 2014 | 1 008 | 60 668 | 30,8 | 3 014 492 | 7 433 263 | 2,5 |
| 2015 | 1 012 | 60 169 | 31,0 | 3 143 256 | 7 608 823 | 2,4 |
| 2016 | 1 031 | 63 438 | 31,7 | 3 212 557 | 7 791 717 | 2,4 |
| 2017 | 1 024 | 63 092 | 32,4 | 3 383 962 | 8 135 118 | 2,4 |
| 2018 | 1 053 | 64 117 | 32,5 | 3 432 686 | 8 234 898 | 2,4 |
| 2019 | 1 062 | 66 141 | 33,1 | 3 603 700 | 8 645 180 | 2,4 |
| 2020 | 805 | 49 363 | 25,5 | 2 234 259 | 5 973 768 | 2,7 |
| 2021 | 984 | 64 980 | 25,2 | 2 125 347 | 5 815 720 | 2,7 |
| Januar | 811 | 47 714 | 9,3 | 35 643 | 134 767 | 3,8 |
| Februar | 814 | 47 704 | 11,3 | 39 400 | 149 968 | 3,8 |
| März | 826 | 50 683 | 13,5 | 56 666 | 205 104 | 3,6 |
| April | 832 | 51 935 | 13 | 53 887 | 200 414 | 3,7 |
| Mai | 943 | 64 672 | 13,2 | 75 246 | 247 264 | 3,3 |
| Juni | 1 056 | 72 971 | 24,5 | 197 074 | 526 967 | 2,7 |
| Juli | 1 078 | 76 447 | 36,5 | 322 847 | 860 481 | 2,7 |
| August | 1 091 | 76 667 | 41,6 | 366 160 | 985 972 | 2,7 |
| September | 1 081 | 75 167 | 38,3 | 351 702 | 861 986 | 2,5 |
| Oktober | 1 069 | 73 760 | 36,7 | 321 351 | 836 294 | 2,6 |
| November | 1 012 | 67 142 | 23,7 | 186 523 | 472 719 | 2,5 |
| Dezember | 984 | 64 980 | 16,9 | 118 848 | 333 784 | 2,8 |
| 2022 ² | ... | ... | ... | ... | ... | ... |
| Januar | 959 | 63 754 | 15,7 | 105 975 | 299 645 | 2,8 |
| Februar | 964 | 63 177 | 20,1 | 126 852 | 354 869 | 2,8 |
| März | 978 | 64 614 | 23,1 | 170 822 | 460 484 | 2,7 |
| April | 1 055 | 72 709 | 30,5 | 250 613 | 658 170 | 2,6 |
| Mai | 1 083 | 76 727 | 33,1 | 321 920 | 785 966 | 2,4 |
| Juni | 1 080 | 76 921 | 37,7 | 361 491 | 868 808 | 2,4 |
| Juli | 1 085 | 77 264 | 38,5 | 364 632 | 918 102 | 2,5 |
| August | 1 114 | 78 165 | 38,7 | 355 652 | 936 032 | 2,6 |
| September | ... | ... | ... | ... | ... | ... |
| Oktober | ... | ... | ... | ... | ... | ... |
| November | ... | ... | ... | ... | ... | ... |
| Dezember | ... | ... | ... | ... | ... | ... |

¹ Betriebe und Schlafgelegenheiten jeweils Stand 31.12.² vorläufiges Ergebnis³ Doppelbetten zählen als 2 Schlafgelegenheiten. Für Camping wird 1 Stellplatz in 4 Schlafgelegenheiten umgerechnet.

2. Ergebnisse der Beherbergungsstatistik (ohne Camping) Sachsen-Anhalts 1993 bis 2022

| Jahr ¹ ----- Monat | Geöffnete Betriebe | Angebote- ne Schlafgelegen- heiten ³ | Durchschnittl. Auslastung der angebotenen Schlafgelegen- heiten | Ankünfte | Übernachtungen | Durchschnittliche Aufenthaltsdauer |
|-------------------------------------|-----------------------|--|---|-----------|----------------|---------------------------------------|
| | Anzahl | | % | Anzahl | | Tage |
| 1993 | 523 | 26 124 | 36,8 | 1 190 601 | 3 367 559 | 2,8 |
| 1994 | 761 | 36 497 | 34,6 | 1 566 937 | 4 277 803 | 2,7 |
| 1995 | 942 | 45 128 | 33,2 | 1 811 003 | 5 007 498 | 2,8 |
| 1996 | 962 | 46 414 | 31,3 | 1 932 154 | 5 285 103 | 2,7 |
| 1997 | 992 | 48 021 | 28,7 | 1 975 694 | 5 063 247 | 2,6 |
| 1998 | 1 001 | 49 311 | 28,3 | 2 058 299 | 5 117 997 | 2,5 |
| 1999 | 1 014 | 49 668 | 30,0 | 2 148 827 | 5 397 178 | 2,5 |
| 2000 | 1 029 | 50 468 | 29,5 | 2 172 719 | 5 440 659 | 2,5 |
| 2001 | 1 051 | 50 537 | 29,9 | 2 214 457 | 5 552 933 | 2,5 |
| 2002 | 1 028 | 49 376 | 29,0 | 2 109 187 | 5 364 807 | 2,5 |
| 2003 | 1 023 | 50 440 | 29,5 | 2 142 285 | 5 407 056 | 2,5 |
| 2004 | 1 016 | 50 443 | 30,2 | 2 256 199 | 5 632 471 | 2,5 |
| 2005 | 1 007 | 50 599 | 30,9 | 2 324 562 | 5 765 201 | 2,5 |
| 2006 | 1 036 | 52 157 | 32,7 | 2 473 256 | 6 175 243 | 2,5 |
| 2007 | 1 042 | 51 957 | 32,8 | 2 491 592 | 6 318 556 | 2,5 |
| 2008 | 1 045 | 52 698 | 33,1 | 2 536 496 | 6 437 309 | 2,5 |
| 2009 | 1 054 | 53 101 | 32,9 | 2 563 953 | 6 444 477 | 2,5 |
| 2010 | 1 043 | 52 434 | 33,6 | 2 672 362 | 6 584 600 | 2,5 |
| 2011 | 1 042 | 52 784 | 34,7 | 2 771 521 | 6 787 242 | 2,4 |
| 2012 | 990 | 52 006 | 36,2 | 2 836 567 | 7 051 100 | 2,5 |
| 2013 | 985 | 51 799 | 35,7 | 2 779 653 | 6 858 500 | 2,5 |
| 2014 | 984 | 52 272 | 36,8 | 2 886 023 | 7 116 419 | 2,5 |
| 2015 | 987 | 51 417 | 36,8 | 2 996 924 | 7 257 677 | 2,4 |
| 2016 | 1 003 | 53 058 | 38,1 | 3 065 503 | 7 413 880 | 2,4 |
| 2017 | 993 | 53 496 | 39,0 | 3 215 807 | 7 726 130 | 2,4 |
| 2018 | 1 020 | 54 533 | 38,7 | 3 244 687 | 7 771 295 | 2,4 |
| 2019 | 1 026 | 55 981 | 39,7 | 3 391 297 | 8 127 784 | 2,4 |
| 2020 | 780 | 41 483 | 29,2 | 2 002 407 | 5 332 804 | 2,7 |
| 2021 | 947 | 53 384 | 29,7 | 1 939 090 | 5 284 801 | 2,7 |
| Januar | 786 | 39 794 | 11,2 | 35 600 | 134 232 | 3,8 |
| Februar | 789 | 40 104 | 13,5 | 39 341 | 149 349 | 3,8 |
| März | 797 | 42 279 | 15,9 | 56 519 | 204 067 | 3,6 |
| April | 799 | 42 071 | 15,9 | 53 275 | 198 263 | 3,7 |
| Mai | 877 | 46 384 | 16,4 | 68 799 | 228 297 | 3,3 |
| Juni | 980 | 52 763 | 29,2 | 166 427 | 449 804 | 2,7 |
| Juli | 1 000 | 55 383 | 41,9 | 273 123 | 719 503 | 2,6 |
| August | 1 013 | 55 503 | 48,4 | 316 879 | 829 256 | 2,6 |
| September | 1 006 | 55 399 | 47,3 | 322 678 | 786 632 | 2,4 |
| Oktober | 1 003 | 55 392 | 46,3 | 305 134 | 792 361 | 2,6 |
| November | 970 | 54 006 | 28,8 | 184 160 | 465 296 | 2,5 |
| Dezember | 947 | 53 384 | 20,3 | 117 155 | 327 741 | 2,8 |
| 2022 ² | ... | ... | ... | ... | ... | ... |
| Januar | 923 | 52 318 | 19,0 | 104 694 | 295 993 | 2,8 |
| Februar | 928 | 51 733 | 24,2 | 125 200 | 348 971 | 2,8 |
| März | 941 | 52 466 | 27,9 | 167 152 | 451 699 | 2,7 |
| April | 989 | 54 485 | 37,8 | 236 229 | 614 484 | 2,6 |
| Mai | 1 003 | 55 275 | 41,4 | 295 518 | 708 810 | 2,4 |
| Juni | 1 000 | 55 749 | 45,2 | 320 757 | 755 259 | 2,4 |
| Juli | 1 001 | 55 737 | 45,5 | 315 414 | 781 503 | 2,5 |
| August | 1 028 | 56 369 | 44,9 | 305 173 | 784 029 | 2,6 |
| September | ... | ... | ... | ... | ... | ... |
| Oktober | ... | ... | ... | ... | ... | ... |
| November | ... | ... | ... | ... | ... | ... |
| Dezember | ... | ... | ... | ... | ... | ... |

¹ Betriebe und Betten jeweils Stand 31.12.² vorläufiges Ergebnis³ Doppelbetten zählen als zwei Schlafgelegenheiten

3. Beherbergungsbetriebe (einschl. Camping), Schlafgelegenheiten und Auslastung der Kapazitäten nach kreisfreien Städten und Landkreisen

| Land Kreisfreie Stadt Landkreis | August 2022 | | | | | | Jan. bis August 2022 | |
|---|-------------|--------------------|--|--|--|------------------------------|------------------------------|--|
| | Betriebe | | | in den Betrieben angebotene Schlafgelegenheiten ¹ | | | durchschnittliche Auslastung | |
| | insgesamt | darunter geöffnete | | insgesamt | Veränderung gegenüber dem Vorjahresmonat | durchschnittliche Auslastung | | nachrichtlich |
| | | zusammen | Veränderung gegenüber dem Vorjahresmonat | | | | | maximales Angebot an Schlafgelegenheiten der letzten 13 Monate |
| | | | | | | | | |
| Anzahl | | % | Anzahl | | Anzahl | % | | |
| Sachsen-Anhalt insgesamt | 1 150 | 1 114 | 2,1 | 78 165 | 2,0 | 38,7 | 81 842 | 30,5 |
| Dessau-Roßlau, Stadt | 26 | 26 | 8,3 | 1 734 | 28,8 | 42,4 | 1 801 | 38,3 |
| Halle (Saale), Stadt | 41 | 40 | 2,6 | 3 108 | -2,6 | 40,3 | 3 252 | 34,9 |
| Magdeburg, Landeshauptstadt | 50 | 50 | 4,2 | 6 397 | 12,0 | 36,9 | 6 480 | 30,5 |
| Altmarkkreis Salzwedel | 54 | 52 | - | 3 814 | -1,0 | 38,4 | 4 031 | 29,7 |
| Anhalt-Bitterfeld | 57 | 54 | - | 3 581 | 6,5 | 30,3 | 3 745 | 20,8 |
| Börde | 54 | 54 | 1,9 | 5 076 | -0,1 | 33,0 | 5 133 | 26,0 |
| Burgenlandkreis | 118 | 116 | 4,5 | 7 185 | 5,3 | 38,1 | 7 304 | 31,7 |
| Harz | 350 | 334 | -0,6 | 22 095 | -1,3 | 43,7 | 23 637 | 33,1 |
| Jerichower Land | 47 | 47 | - | 3 156 | 1,2 | 25,3 | 3 206 | 19,3 |
| Mansfeld-Südharz | 68 | 64 | 6,7 | 3 564 | 3,2 | 40,1 | 3 872 | 28,2 |
| Saalekreis | 70 | 67 | -1,5 | 4 127 | -4,8 | 36,7 | 4 509 | 29,4 |
| Salzlandkreis | 73 | 72 | 1,4 | 4 056 | 2,6 | 40,1 | 4 138 | 33,5 |
| Stendal | 58 | 55 | 5,8 | 3 500 | 4,3 | 34,1 | 3 759 | 29,9 |
| Wittenberg | 84 | 83 | 9,2 | 6 772 | 1,2 | 39,9 | 6 975 | 31,1 |

¹ Doppelbetten zählen als 2 Schlafgelegenheiten. Für Camping wird 1 Stellplatz in 4 Schlafgelegenheiten umgerechnet.

**4. Ankünfte, Übernachtungen und Aufenthaltsdauer der Gäste in Beherbergungsbetrieben (einschl. Camping)
nach kreisfreien Städten, Landkreisen und zusammengefassten Gästegruppen**

| Land Kreisfreie Stadt/Landkreis ----- Ständiger Wohnsitz der Gäste Deutschland/Ausland | August 2022 | | | | | Januar bis August 2022 | | | | |
|--|----------------|--|----------------|--|---|------------------------|---|------------------|---|---|
| | Ankünfte | | Übernachtungen | | durch- schn. Aufent- halts- dauer | Ankünfte | | Übernachtungen | | durch- schn. Aufent- halts- dauer |
| | insge- samt | Veränd. gegen- über Vorj.- monat | insge- samt | Veränd. gegen- über Vorj.- monat | | insge- samt | Veränd. gegen- über Vorj.- zeitr. | insge- samt | Veränd. gegen- über Vorj.- zeitr. | |
| | Anzahl | % | Anzahl | % | Tage | Anzahl | % | Anzahl | % | Tage |
| Sachsen-Anhalt insgesamt | 355 652 | -2,9 | 936 032 | -5,1 | 2,6 | 2 057 957 | 79,4 | 5 282 076 | 59,5 | 2,6 |
| Deutschland | 324 813 | -5,9 | 870 152 | -7,4 | 2,7 | 1 898 050 | 76,7 | 4 905 717 | 58,4 | 2,6 |
| Ausland | 30 839 | 47,2 | 65 880 | 42,8 | 2,1 | 159 907 | 119,4 | 376 359 | 76,1 | 2,4 |
| Dessau-Roßlau, Stadt | 12 699 | 8,9 | 22 627 | 8,6 | 1,8 | 77 365 | 77,4 | 135 040 | 81,6 | 1,7 |
| Deutschland | 10 609 | -1,9 | 18 325 | -3,4 | 1,7 | 63 984 | 61,0 | 108 440 | 65,3 | 1,7 |
| Ausland | 2 090 | 146,5 | 4 302 | 132,2 | 2,1 | 13 381 | 246,1 | 26 600 | 202,9 | 2,0 |
| Halle (Saale), Stadt | 21 750 | 20,0 | 38 835 | 14,3 | 1,8 | 142 293 | 82,8 | 253 245 | 80,0 | 1,8 |
| Deutschland | 19 544 | 15,7 | 34 421 | 9,2 | 1,8 | 127 653 | 81,2 | 226 059 | 84,2 | 1,8 |
| Ausland | 2 206 | 80,1 | 4 414 | 81,0 | 2,0 | 14 640 | 98,1 | 27 186 | 51,3 | 1,9 |
| Magdeburg, Landeshauptstadt | 39 373 | 14,8 | 73 089 | 20,0 | 1,9 | 235 686 | 93,1 | 434 325 | 71,2 | 1,8 |
| Deutschland | 34 061 | 10,6 | 64 317 | 19,6 | 1,9 | 209 825 | 88,9 | 383 001 | 76,0 | 1,8 |
| Ausland | 5 312 | 51,6 | 8 772 | 22,9 | 1,7 | 25 861 | 135,2 | 51 324 | 42,3 | 2,0 |
| Altmarkkreis Salzwedel | 12 304 | -0,1 | 45 350 | -0,5 | 3,7 | 66 217 | 67,4 | 232 724 | 40,8 | 3,5 |
| Deutschland | 12 024 | -0,7 | 44 649 | -1,1 | 3,7 | 64 119 | 66,4 | 226 894 | 39,7 | 3,5 |
| Ausland | 280 | 33,3 | 701 | 61,1 | 2,5 | 2 098 | 104,5 | 5 830 | 104,0 | 2,8 |
| Anhalt-Bitterfeld | 15 112 | 16,8 | 33 628 | -8,1 | 2,2 | 75 173 | 56,5 | 170 529 | 26,1 | 2,3 |
| Deutschland | 13 824 | 13,0 | 31 525 | -10,3 | 2,3 | 68 783 | 51,1 | 159 193 | 23,3 | 2,3 |
| Ausland | 1 288 | 83,2 | 2 103 | 47,6 | 1,6 | 6 390 | 155,5 | 11 336 | 84,9 | 1,8 |
| Börde | 16 514 | 8,0 | 51 891 | 13,2 | 3,1 | 99 689 | 60,0 | 298 777 | 35,4 | 3,0 |
| Deutschland | 14 248 | 6,0 | 47 785 | 12,2 | 3,4 | 87 652 | 57,5 | 275 721 | 34,7 | 3,1 |
| Ausland | 2 266 | 22,8 | 4 106 | 26,4 | 1,8 | 12 037 | 80,5 | 23 056 | 43,3 | 1,9 |
| Burgenlandkreis | 30 132 | -8,9 | 84 505 | -4,8 | 2,8 | 164 360 | 67,5 | 474 802 | 44,4 | 2,9 |
| Deutschland | 28 490 | -10,2 | 81 587 | -5,4 | 2,9 | 155 053 | 65,4 | 455 403 | 43,0 | 2,9 |
| Ausland | 1 642 | 20,2 | 2 918 | 15,8 | 1,8 | 9 307 | 113,0 | 19 399 | 88,9 | 2,1 |
| Harz | 91 794 | -15,2 | 299 174 | -14,2 | 3,3 | 564 598 | 110,9 | 1 679 504 | 92,0 | 3,0 |
| Deutschland | 86 097 | -17,5 | 281 508 | -16,6 | 3,3 | 539 358 | 109,4 | 1 607 956 | 90,2 | 3,0 |
| Ausland | 5 697 | 48,5 | 17 666 | 59,1 | 3,1 | 25 240 | 150,3 | 71 548 | 142,0 | 2,8 |
| Jerichower Land | 10 538 | 2,3 | 24 734 | 0,2 | 2,3 | 56 871 | 57,9 | 127 903 | 47,6 | 2,2 |
| Deutschland | 9 816 | -0,5 | 23 595 | -1,6 | 2,4 | 53 476 | 55,1 | 121 400 | 46,6 | 2,3 |
| Ausland | 722 | 67,5 | 1 139 | 58,9 | 1,6 | 3 395 | 121,2 | 6 503 | 68,3 | 1,9 |
| Mansfeld-Südharz | 17 493 | -6,0 | 44 337 | -6,3 | 2,5 | 100 378 | 77,2 | 236 038 | 69,7 | 2,4 |
| Deutschland | 16 659 | -6,7 | 42 573 | -6,8 | 2,6 | 96 584 | 79,2 | 227 423 | 75,0 | 2,4 |
| Ausland | 834 | 12,7 | 1 764 | 5,2 | 2,1 | 3 794 | 36,9 | 8 615 | -5,9 | 2,3 |
| Saalekreis | 22 299 | 5,6 | 46 999 | -1,6 | 2,1 | 127 731 | 67,8 | 292 527 | 47,6 | 2,3 |
| Deutschland | 18 984 | 1,4 | 41 324 | -5,0 | 2,2 | 109 214 | 61,7 | 236 915 | 35,4 | 2,2 |
| Ausland | 3 315 | 37,9 | 5 675 | 32,3 | 1,7 | 18 517 | 115,9 | 55 612 | 139,7 | 3,0 |
| Salzlandkreis | 17 751 | 2,0 | 50 084 | -6,0 | 2,8 | 97 210 | 46,9 | 296 003 | 17,8 | 3,0 |
| Deutschland | 15 964 | -0,2 | 45 719 | -7,6 | 2,9 | 87 563 | 45,5 | 270 073 | 18,8 | 3,1 |
| Ausland | 1 787 | 27,5 | 4 365 | 14,5 | 2,4 | 9 647 | 61,2 | 25 930 | 8,4 | 2,7 |
| Stendal | 18 192 | -5,4 | 37 013 | -3,2 | 2,0 | 95 799 | 59,7 | 203 128 | 51,4 | 2,1 |
| Deutschland | 17 350 | -6,6 | 34 569 | -4,7 | 2,0 | 92 104 | 60,4 | 186 905 | 58,1 | 2,0 |
| Ausland | 842 | 28,7 | 2 444 | 24,4 | 2,9 | 3 695 | 44,5 | 16 223 | 1,6 | 4,4 |
| Wittenberg | 29 701 | -11,6 | 83 766 | -10,3 | 2,8 | 154 587 | 66,7 | 447 531 | 45,3 | 2,9 |
| Deutschland | 27 143 | -14,6 | 78 255 | -12,9 | 2,9 | 142 682 | 61,8 | 420 334 | 41,0 | 2,9 |
| Ausland | 2 558 | 43,4 | 5 511 | 56,3 | 2,2 | 11 905 | 160,7 | 27 197 | 173,5 | 2,3 |

5. Ankünfte, Übernachtungen und Aufenthaltsdauer der Gäste in Beherbergungsbetrieben der Hotellerie (Hotels, Hotels garnis, Gasthöfe und Pensionen) nach kreisfreien Städten, Landkreisen und zusammengefassten Gästegruppen

| Land Kreisfreie Stadt/Landkreis ----- Ständiger Wohnsitz der Gäste Deutschland/Ausland | August 2022 | | | | | Januar bis August 2022 | | | | |
|--|----------------|--|----------------|--|---|------------------------|---|------------------|---|---|
| | Ankünfte | | Übernachtungen | | durch- schn. Aufent- halts- dauer | Ankünfte | | Übernachtungen | | durch- schn. Aufent- halts- dauer |
| | insge- samt | Veränd. gegen- über Vorj.- monat | insge- samt | Veränd. gegen- über Vorj.- monat | | insge- samt | Veränd. gegen- über Vorj.- zeitr. | insge- samt | Veränd. gegen- über Vorj.- zeitr. | |
| | Anzahl | % | Anzahl | % | | Anzahl | % | Anzahl | % | |
| Sachsen-Anhalt insgesamt | 255 197 | -3,8 | 520 682 | -6,8 | 2,0 | 1 545 790 | 79,2 | 3 121 309 | 67,6 | 2,0 |
| Deutschland | 230 007 | -7,0 | 475 723 | -9,5 | 2,1 | 1 406 043 | 76,0 | 2 841 580 | 65,4 | 2,0 |
| Ausland | 25 190 | 40,8 | 44 959 | 38,1 | 1,8 | 139 747 | 120,0 | 279 729 | 94,4 | 2,0 |
| Dessau-Roßlau, Stadt | 10 990 | 7,9 | 17 865 | 7,4 | 1,6 | 70 074 | 74,6 | 112 704 | 80,1 | 1,6 |
| Deutschland | 9 049 | -4,5 | 14 525 | -6,7 | 1,6 | 57 066 | 55,3 | 90 904 | 57,9 | 1,6 |
| Ausland | 1 941 | 173,0 | 3 340 | 214,8 | 1,7 | 13 008 | 281,5 | 21 800 | 336,3 | 1,7 |
| Halle (Saale), Stadt | 19 419 | 23,2 | 30 865 | 11,7 | 1,6 | 127 853 | 77,8 | 205 562 | 71,4 | 1,6 |
| Deutschland | 17 411 | 18,9 | 27 585 | 7,7 | 1,6 | 114 174 | 75,4 | 183 476 | 72,9 | 1,6 |
| Ausland | 2 008 | 79,0 | 3 280 | 61,7 | 1,6 | 13 679 | 100,8 | 22 086 | 59,7 | 1,6 |
| Magdeburg, Landeshauptstadt | 35 482 | 18,3 | 64 296 | 26,3 | 1,8 | 215 536 | 97,6 | 380 249 | 80,5 | 1,8 |
| Deutschland | 30 449 | 13,9 | 56 572 | 23,0 | 1,9 | 190 966 | 93,1 | 339 841 | 78,0 | 1,8 |
| Ausland | 5 033 | 53,9 | 7 724 | 57,6 | 1,5 | 24 570 | 141,7 | 40 408 | 105,7 | 1,6 |
| Altmarkkreis Salzwedel | 6 283 | -9,6 | 13 862 | -8,1 | 2,2 | 38 080 | 54,0 | 80 880 | 44,5 | 2,1 |
| Deutschland | 6 047 | -10,7 | 13 225 | -10,1 | 2,2 | 36 173 | 51,8 | 75 488 | 41,1 | 2,1 |
| Ausland | 236 | 31,8 | 637 | 71,7 | 2,7 | 1 907 | 112,1 | 5 392 | 118,1 | 2,8 |
| Anhalt-Bitterfeld | 9 686 | 26,3 | 18 407 | 9,7 | 1,9 | 53 402 | 61,3 | 109 307 | 33,4 | 2,0 |
| Deutschland | 8 716 | 22,1 | 16 929 | 7,0 | 1,9 | 47 974 | 55,1 | 99 647 | 29,8 | 2,1 |
| Ausland | 970 | 82,0 | 1 478 | 52,4 | 1,5 | 5 428 | 150,0 | 9 660 | 88,3 | 1,8 |
| Börde | 12 271 | 7,6 | 22 027 | 3,7 | 1,8 | 77 796 | 55,3 | 138 846 | 32,8 | 1,8 |
| Deutschland | 10 390 | 7,0 | 19 233 | 3,3 | 1,9 | 66 888 | 51,8 | 121 538 | 29,0 | 1,8 |
| Ausland | 1 881 | 11,4 | 2 794 | 6,4 | 1,5 | 10 908 | 80,1 | 17 308 | 68,3 | 1,6 |
| Burgenlandkreis | 19 611 | -12,1 | 36 742 | -9,6 | 1,9 | 112 861 | 73,4 | 216 366 | 66,3 | 1,9 |
| Deutschland | 18 309 | -13,6 | 34 701 | -10,8 | 1,9 | 104 929 | 70,6 | 200 766 | 63,1 | 1,9 |
| Ausland | 1 302 | 15,7 | 2 041 | 16,2 | 1,6 | 7 932 | 121,9 | 15 600 | 122,9 | 2,0 |
| Harz | 64 084 | -18,2 | 172 706 | -17,6 | 2,7 | 392 739 | 107,2 | 974 659 | 101,2 | 2,5 |
| Deutschland | 60 042 | -20,1 | 162 726 | -19,3 | 2,7 | 373 598 | 105,9 | 929 758 | 100,1 | 2,5 |
| Ausland | 4 042 | 27,2 | 9 980 | 25,1 | 2,5 | 19 141 | 135,1 | 44 901 | 127,6 | 2,3 |
| Jerichower Land | 7 901 | 4,4 | 15 120 | 6,7 | 1,9 | 44 149 | 60,6 | 86 000 | 48,8 | 1,9 |
| Deutschland | 7 284 | 1,7 | 14 183 | 5,1 | 1,9 | 41 144 | 57,7 | 80 510 | 48,0 | 2,0 |
| Ausland | 617 | 53,1 | 937 | 38,6 | 1,5 | 3 005 | 116,3 | 5 490 | 60,6 | 1,8 |
| Mansfeld-Südharz | 10 803 | -12,9 | 22 860 | -15,9 | 2,1 | 67 493 | 71,5 | 141 135 | 58,5 | 2,1 |
| Deutschland | 10 206 | -13,6 | 21 715 | -15,8 | 2,1 | 64 427 | 74,2 | 134 645 | 66,7 | 2,1 |
| Ausland | 597 | 1,0 | 1 145 | -18,2 | 1,9 | 3 066 | 28,9 | 6 490 | -21,4 | 2,1 |
| Saalekreis | 17 241 | -0,8 | 32 923 | -1,1 | 1,9 | 109 581 | 67,3 | 242 054 | 51,0 | 2,2 |
| Deutschland | 14 192 | -6,1 | 27 622 | -5,5 | 1,9 | 92 083 | 60,8 | 188 063 | 36,3 | 2,0 |
| Ausland | 3 049 | 33,7 | 5 301 | 31,0 | 1,7 | 17 498 | 112,8 | 53 991 | 142,4 | 3,1 |
| Salzlandkreis | 12 615 | -0,6 | 22 519 | -13,5 | 1,8 | 74 614 | 53,5 | 137 698 | 28,8 | 1,8 |
| Deutschland | 11 630 | -1,0 | 20 777 | -14,4 | 1,8 | 67 392 | 53,7 | 124 776 | 32,2 | 1,9 |
| Ausland | 985 | 5,2 | 1 742 | -0,5 | 1,8 | 7 222 | 51,5 | 12 922 | 3,2 | 1,8 |
| Stendal | 11 258 | -5,8 | 19 472 | -8,4 | 1,7 | 62 371 | 53,7 | 113 502 | 35,8 | 1,8 |
| Deutschland | 10 717 | -6,4 | 18 592 | -9,0 | 1,7 | 59 863 | 54,7 | 108 417 | 42,4 | 1,8 |
| Ausland | 541 | 6,9 | 880 | 7,1 | 1,6 | 2 508 | 31,8 | 5 085 | -32,0 | 2,0 |
| Wittenberg | 17 553 | -15,3 | 31 018 | -18,2 | 1,8 | 99 241 | 73,3 | 182 347 | 59,6 | 1,8 |
| Deutschland | 15 565 | -19,6 | 27 338 | -23,5 | 1,8 | 89 366 | 66,6 | 163 751 | 52,4 | 1,8 |
| Ausland | 1 988 | 45,0 | 3 680 | 68,9 | 1,9 | 9 875 | 172,3 | 18 596 | 170,8 | 1,9 |

6. Beherbergungsbetriebe (einschl. Camping), Schlafgelegenheiten und Auslastung der Kapazitäten nach Reisegebieten und Betriebsarten

| Land Reisegebiet ----- Betriebsart | August 2022 | | | | | | | Jan. bis August 2022 |
|---|-------------|--------------------|--|--|--|------------------------------|--|------------------------------|
| | Betriebe | | | in den Betrieben angebotene Schlafgelegenheiten ¹ | | | | durchschnittliche Auslastung |
| | insgesamt | darunter geöffnete | | insgesamt | Veränderung gegenüber dem Vorjahresmonat | durchschnittliche Auslastung | nachrichtlich | |
| | | zusammen | Veränderung gegenüber dem Vorjahresmonat | | | | maximales Angebot an Schlafgelegenheiten der letzten 13 Monate | |
| | | | | | | | Anzahl | |
| Sachsen-Anhalt | | | | | | | | |
| Betriebe insgesamt | 1 150 | 1 114 | 2,1 | 78 165 | 2,0 | 38,7 | 81 842 | 30,5 |
| Hotels, Gasthöfe, Pensionen | 803 | 783 | 2,1 | 39 161 | 3,2 | 43,0 | 41 260 | 34,2 |
| Hotels (ohne Hotels garnis) | 401 | 389 | 0,5 | 28 102 | 1,7 | 45,2 | 29 617 | 35,7 |
| Hotels garnis | 94 | 90 | 1,1 | 4 614 | 4,6 | 44,4 | 4 963 | 34,9 |
| Gasthöfe | 85 | 84 | 6,3 | 1 781 | 4,5 | 34,3 | 1 833 | 26,8 |
| Pensionen | 223 | 220 | 3,8 | 4 664 | 11,2 | 31,5 | 4 847 | 26,1 |
| Ferienunterkünfte und ähnliche | | | | | | | | |
| Beherbergungsstätten | 231 | 218 | -0,5 | 13 264 | -2,9 | 43,1 | 14 114 | 32,5 |
| Erholungs- und Ferienheime | 16 | 14 | -12,5 | 1 105 | -32,7 | 43,9 | 1 193 | 29,1 |
| Ferienzentren | 19 | 17 | -5,6 | 3 510 | -2,0 | 57,3 | 3 703 | 43,5 |
| Ferienhäuser und Ferienwohnungen | 132 | 128 | 0,8 | 4 223 | -0,6 | 40,6 | 4 537 | 29,3 |
| Jugendherbergen und Hütten | 64 | 59 | 1,7 | 4 426 | 5,5 | 34,1 | 4 681 | 28,1 |
| Campingplätze | 89 | 86 | 10,3 | 21 796 | 3,0 | 22,5 | 22 508 | 12,8 |
| Sonstige tourismusrelevante | | | | | | | | |
| Unterkünfte | 27 | 27 | - | 3 944 | 1,4 | 70,5 | 3 960 | 67,8 |
| Vorsorge- und Reha-Kliniken | 14 | 14 | - | 3 307 | - | 80,0 | 3 307 | 76,3 |
| Schulungsheime | 13 | 13 | - | 637 | 9,3 | 20,8 | 653 | 20,4 |
| Harz und Harzvorland | | | | | | | | |
| Betriebe zusammen | 418 | 398 | 0,5 | 25 659 | -0,7 | 43,2 | 27 509 | 32,4 |
| Hotels, Gasthöfe, Pensionen | 276 | 264 | 1,5 | 13 092 | 2,1 | 48,2 | 14 113 | 37,1 |
| Hotels (ohne Hotels garnis) | 150 | 143 | -1,4 | 9 744 | -0,3 | 52,4 | 10 367 | 40,1 |
| Hotels garnis | 30 | 27 | -10,0 | 1 096 | -12,7 | 45,0 | 1 376 | 33,6 |
| Gasthöfe | 26 | 26 | 8,3 | 516 | 5,3 | 39,7 | 524 | 28,6 |
| Pensionen | 70 | 68 | 11,5 | 1 736 | 33,4 | 28,9 | 1 846 | 23,1 |
| Ferienunterkünfte und ähnliche | | | | | | | | |
| Beherbergungsstätten | 118 | 111 | -2,6 | 6 711 | -7,3 | 46,6 | 7 226 | 34,3 |
| Erholungs- und Ferienheime | 8 | 7 | -22,2 | 438 | -55,0 | 49,6 | 469 | 28,1 |
| Ferienzentren | 11 | 9 | -10,0 | 2 080 | -3,4 | 58,9 | 2 273 | 48,2 |
| Ferienhäuser und Ferienwohnungen | 75 | 74 | - | 2 549 | -0,2 | 40,5 | 2 699 | 27,1 |
| Jugendherbergen und Hütten | 24 | 21 | - | 1 644 | 5,7 | 39,5 | 1 785 | 31,7 |
| Campingplätze | 17 | 16 | 6,7 | 4 984 | 1,4 | 23,7 | 5 284 | 12,1 |
| Sonstige tourismusrelevante | | | | | | | | |
| Unterkünfte | 7 | 7 | - | 872 | - | 53,8 | 886 | 56,0 |
| Vorsorge- und Reha-Kliniken | 2 | 2 | - | . | . | . | . | . |
| Schulungsheime | 5 | 5 | - | . | . | . | . | . |

¹ Doppelbetten zählen als 2 Schlafgelegenheiten. Für Camping wird 1 Stellplatz in 4 Schlafgelegenheiten umgerechnet.

**Noch 6. Beherbergungsbetriebe (einschl. Camping), Schlafgelegenheiten und Auslastung der Kapazitäten
nach Reisegebieten und Betriebsarten**

| Land Reisegebiet ----- Betriebsart | August 2022 | | | | | | | Jan. bis August 2022 |
|---|----------------|--------------------|---|---|---|--|---|--|
| | Betriebe | | | in den Betrieben angebotene Schlafgelegenheiten ¹ | | | | durch- schnitt- liche Aus- lastung |
| | ins- gesamt | darunter geöffnete | | ins- gesamt | Verände- rung ge- genüber dem Vor- jahres- monat | durch- schnitt- liche Aus- lastung | nachrichtlich | |
| | | zu- sammen | Verände- rung ge- genüber dem Vor- jahres- monat | | | | maximales Angebot an Schlafge- legenheiten der letzten 13 Monate | |
| | | | | | | | Anzahl | |
| Halle, Saale, Unstrut | | | | | | | | |
| Betriebe zusammen | 229 | 223 | 2,3 | 14 420 | 0,5 | 38,2 | 15 065 | 31,7 |
| Hotels, Gasthöfe, Pensionen | 173 | 168 | 1,2 | 8 502 | -2,5 | 38,3 | 9 090 | 32,9 |
| Hotels (ohne Hotels garnis) | 84 | 80 | -4,8 | 5 841 | -5,1 | 38,7 | 6 368 | 33,3 |
| Hotels garnis | 22 | 21 | - | 1 437 | -1,1 | 42,0 | 1 488 | 34,5 |
| Gasthöfe | 22 | 22 | 22,2 | 472 | 16,3 | 35,6 | 473 | 29,8 |
| Pensionen | 45 | 45 | 4,7 | 752 | 6,2 | 29,6 | 761 | 27,6 |
| Ferienunterkünfte und ähnliche | | | | | | | | |
| Beherbergungsstätten | 32 | 31 | 3,3 | . | . | . | . | . |
| Erholungs- und Ferienheime | 2 | 2 | - | . | . | . | . | . |
| Ferienzentren | 1 | 1 | - | . | . | . | . | . |
| Ferienhäuser und Ferien- wohnungen | 14 | 14 | - | . | . | . | . | . |
| Jugendherbergen und Hütten | 15 | 14 | 7,7 | 1 184 | 14,2 | 30,9 | 1 229 | 27,5 |
| Campingplätze | 17 | 17 | 13,3 | 3 256 | 4,8 | 29,3 | 3 256 | 17,1 |
| Sonstige tourismusrelevante | | | | | | | | |
| Unterkünfte | 7 | 7 | - | . | . | . | . | . |
| Vorsorge- und Reha-Kliniken | 4 | 4 | - | 710 | - | 79,5 | 710 | 73,1 |
| Schulungsheime | 3 | 3 | - | . | . | . | . | . |
| Anhalt-Wittenberg | | | | | | | | |
| Betriebe zusammen | 167 | 163 | 5,8 | 12 087 | 6,0 | 37,4 | 12 521 | 28,9 |
| Hotels, Gasthöfe, Pensionen | 116 | 115 | 4,5 | 5 231 | 6,9 | 41,6 | 5 408 | 33,7 |
| Hotels (ohne Hotels garnis) | 51 | 51 | 8,5 | 3 707 | 11,1 | 44,6 | 3 801 | 36,1 |
| Hotels garnis | 14 | 14 | 7,7 | 507 | 2,4 | 46,0 | 509 | 36,6 |
| Gasthöfe | 13 | 13 | - | 246 | -8,2 | 15,6 | 272 | 12,2 |
| Pensionen | 38 | 37 | - | 771 | -2,8 | 32,9 | 826 | 26,8 |
| Ferienunterkünfte und ähnliche | | | | | | | | |
| Beherbergungsstätten | 32 | 29 | 3,6 | . | . | . | . | . |
| Erholungs- und Ferienheime | 1 | 1 | - | . | . | . | . | . |
| Ferienzentren | 1 | 1 | - | . | . | . | . | . |
| Ferienhäuser und Ferien- wohnungen | 19 | 17 | 6,3 | . | . | . | . | . |
| Jugendherbergen und Hütten | 11 | 10 | - | 746 | - | 37,1 | 810 | 28,5 |
| Campingplätze | 16 | 16 | 23,1 | 4 384 | 8,6 | 25,4 | 4 464 | 13,7 |
| Sonstige tourismusrelevante | | | | | | | | |
| Unterkünfte | 3 | 3 | - | . | . | . | . | . |
| Vorsorge- und Reha-Kliniken | 2 | 2 | - | . | . | . | . | . |
| Schulungsheime | 1 | 1 | - | . | . | . | . | . |

¹ Doppelbetten zählen als 2 Schlafgelegenheiten. Für Camping wird 1 Stellplatz in 4 Schlafgelegenheiten umgerechnet.

**Noch 6. Beherbergungsbetriebe (einschl. Camping), Schlafgelegenheiten und Auslastung der Kapazitäten
nach Reisegebieten und Betriebsarten**

| Land Reisegebiet ----- Betriebsart | August 2022 | | | | | | | Jan. bis August 2022 |
|---|----------------|--------------------|---|---|---|--|---|--|
| | Betriebe | | | in den Betrieben angebotene Schlafgelegenheiten ¹ | | | | durch- schnitt- liche Aus- lastung |
| | ins- gesamt | darunter geöffnete | | ins- gesamt | Verände- rung ge- genüber dem Vor- jahres- monat | durch- schnitt- liche Aus- lastung | nachrichtlich | |
| | | zu- sammen | Verände- rung ge- genüber dem Vor- jahres- monat | | | | maximales Angebot an Schlafge- legenheiten der letzten 13 Monate | |
| | | | | | | | Anzahl | |
| Magdeburg, Elbe-Börde-Heide | | | | | | | | |
| Betriebe zusammen | 224 | 223 | 1,8 | 18 685 | 4,6 | 34,6 | 18 957 | 28,1 |
| Hotels, Gasthöfe, Pensionen | 164 | 164 | 1,9 | 9 735 | 8,3 | 41,2 | 9 908 | 32,2 |
| Hotels (ohne Hotels garnis) | 81 | 81 | 5,2 | 7 252 | 6,0 | 41,5 | 7 403 | 32,2 |
| Hotels garnis | 21 | 21 | 10,5 | 1 344 | 33,3 | 48,5 | 1 359 | 37,6 |
| Gasthöfe | 15 | 15 | -6,3 | 342 | -2,6 | 31,0 | 345 | 25,6 |
| Pensionen | 47 | 47 | -4,1 | 797 | 0,5 | 30,3 | 801 | 25,1 |
| Ferienunterkünfte und ähnliche | | | | | | | | |
| Beherbergungsstätten | 30 | 29 | - | 1 528 | -2,2 | 29,9 | 1 609 | 26,9 |
| Erholungs- und Ferienheime | 4 | 3 | - | . | . | . | . | . |
| Ferienzentren | 2 | 2 | - | . | . | . | . | . |
| Ferienhäuser und Ferien- wohnungen | 14 | 14 | - | 320 | -9,3 | 33,3 | 343 | 37,5 |
| Jugendherbergen und Hütten | 10 | 10 | - | 612 | -0,8 | 26,2 | 617 | 24,1 |
| Campingplätze | 22 | 22 | 4,8 | 6 288 | 1,0 | 18,1 | 6 304 | 10,5 |
| Sonstige tourismusrelevante | | | | | | | | |
| Unterkünfte | 8 | 8 | - | 1 134 | 5,0 | 75,0 | 1 136 | 73,0 |
| Vorsorge- und Reha-Kliniken | 4 | 4 | - | 862 | 0,0 | 93,6 | 862 | 86,8 |
| Schulungsheime | 4 | 4 | - | 272 | 24,8 | 16,2 | 274 | 21,5 |
| Altmark | | | | | | | | |
| Betriebe zusammen | 112 | 107 | 2,9 | 7 314 | 1,5 | 36,3 | 7 790 | 29,8 |
| Hotels, Gasthöfe, Pensionen | 74 | 72 | 2,9 | 2 601 | 3,1 | 41,4 | 2 741 | 32,2 |
| Hotels (ohne Hotels garnis) | 35 | 34 | - | 1 558 | 1,4 | 42,7 | 1 678 | 32,8 |
| Hotels garnis | 7 | 7 | 16,7 | 230 | 15,0 | 29,3 | 231 | 24,1 |
| Gasthöfe | 9 | 8 | - | 205 | 8,5 | 45,2 | 219 | 36,6 |
| Pensionen | 23 | 23 | 4,5 | 608 | 1,7 | 41,3 | 613 | 32,4 |
| Ferienunterkünfte und ähnliche | | | | | | | | |
| Beherbergungsstätten | 19 | 18 | - | . | . | . | . | . |
| Erholungs- und Ferienheime | 1 | 1 | - | . | . | . | . | . |
| Ferienzentren | 4 | 4 | - | . | . | . | . | . |
| Ferienhäuser und Ferien- wohnungen | 10 | 9 | - | 309 | 8,0 | 47,1 | 325 | 39,1 |
| Jugendherbergen und Hütten | 4 | 4 | - | 240 | - | 23,4 | 240 | 14,1 |
| Campingplätze | 17 | 15 | 7,1 | 2 884 | 0,3 | 17,8 | 3 200 | 12,8 |
| Sonstige tourismusrelevante | | | | | | | | |
| Unterkünfte | 2 | 2 | - | . | . | . | . | . |
| Vorsorge- und Reha-Kliniken | 2 | 2 | - | . | . | . | . | . |
| Schulungsheime | - | - | - | - | - | - | - | - |

¹ Doppelbetten zählen als 2 Schlafgelegenheiten. Für Camping wird 1 Stellplatz in 4 Schlafgelegenheiten umgerechnet.

**7. Ankünfte, Übernachtungen und Aufenthaltsdauer der Gäste in Beherbergungsbetrieben (einschl. Camping)
nach Reisegebieten, Betriebsarten und zusammengefassten Gästegruppen**

| Land, Reisegebiet ----- Betriebsart ----- Ständiger Wohnsitz der Gäste Deutschland/Ausland | August 2022 | | | | | Januar bis August 2022 | | | | |
|---|----------------|--|----------------|--|---|------------------------|---|------------------|---|---|
| | Ankünfte | | Übernachtungen | | durch- schn. Aufent- halts- dauer | Ankünfte | | Übernachtungen | | durch- schn. Aufent- halts- dauer |
| | insge- samt | Veränd. gegen- über Vorj.- monat | insge- samt | Veränd. gegen- über Vorj.- monat | | insge- samt | Veränd. gegen- über Vorj.- zeitr. | insge- samt | Veränd. gegen- über Vorj.- zeitr. | |
| | Anzahl | % | Anzahl | % | Tage | Anzahl | % | Anzahl | % | Tage |
| Sachsen-Anhalt | | | | | | | | | | |
| Betriebe insgesamt | 355 652 | -2,9 | 936 032 | -5,1 | 2,6 | 2 057 957 | 79,4 | 5 282 076 | 59,5 | 2,6 |
| Deutschland | 324 813 | -5,9 | 870 152 | -7,4 | 2,7 | 1 898 050 | 76,7 | 4 905 717 | 58,4 | 2,6 |
| Ausland | 30 839 | 47,2 | 65 880 | 42,8 | 2,1 | 159 907 | 119,4 | 376 359 | 76,1 | 2,4 |
| Hotels, Gasthöfe, Pensionen | 255 197 | -3,8 | 520 682 | -6,8 | 2,0 | 1 545 790 | 79,2 | 3 121 309 | 67,6 | 2,0 |
| Deutschland | 230 007 | -7,0 | 475 723 | -9,5 | 2,1 | 1 406 043 | 76,0 | 2 841 580 | 65,4 | 2,0 |
| Ausland | 25 190 | 40,8 | 44 959 | 38,1 | 1,8 | 139 747 | 120,0 | 279 729 | 94,4 | 2,0 |
| Hotels (ohne Hotels garnis) | 190 783 | -4,8 | 393 123 | -7,3 | 2,1 | 1 171 510 | 82,9 | 2 367 037 | 75,4 | 2,0 |
| Deutschland | 171 031 | -8,1 | 359 100 | -10,1 | 2,1 | 1 061 247 | 79,4 | 2 152 834 | 71,7 | 2,0 |
| Ausland | 19 752 | 37,2 | 34 023 | 36,9 | 1,7 | 110 263 | 126,4 | 214 203 | 123,5 | 1,9 |
| Hotels garnis | 35 085 | 5,1 | 63 501 | -1,6 | 1,8 | 211 631 | 77,8 | 388 306 | 57,0 | 1,8 |
| Deutschland | 31 238 | 0,8 | 56 553 | -5,6 | 1,8 | 190 873 | 74,6 | 350 061 | 57,2 | 1,8 |
| Ausland | 3 847 | 60,4 | 6 948 | 49,7 | 1,8 | 20 758 | 113,5 | 38 245 | 54,8 | 1,8 |
| Gasthöfe | 9 049 | -5,9 | 18 678 | -6,7 | 2,1 | 51 409 | 66,1 | 107 257 | 58,3 | 2,1 |
| Deutschland | 8 549 | -7,7 | 17 728 | -8,5 | 2,1 | 48 709 | 64,6 | 101 372 | 57,2 | 2,1 |
| Ausland | 500 | 39,3 | 950 | 43,3 | 1,9 | 2 700 | 100,4 | 5 885 | 79,9 | 2,2 |
| Pensionen | 20 280 | -6,9 | 45 380 | -8,8 | 2,2 | 111 240 | 54,1 | 258 709 | 31,3 | 2,3 |
| Deutschland | 19 189 | -8,8 | 42 342 | -10,6 | 2,2 | 105 214 | 53,7 | 237 313 | 34,1 | 2,3 |
| Ausland | 1 091 | 47,8 | 3 038 | 25,7 | 2,8 | 6 026 | 61,1 | 21 396 | 6,5 | 3,6 |

**Noch 7. Ankünfte, Übernachtungen und Aufenthaltsdauer der Gäste in Beherbergungsbetrieben (einschl. Camping)
nach Reisegebieten, Betriebsarten und zusammengefassten Gästegruppen**

| Land, Reisegebiet ----- Betriebsart ----- Ständiger Wohnsitz der Gäste Deutschland/Ausland | August 2022 | | | | | Januar bis August 2022 | | | | |
|---|----------------|--|----------------|--|---|------------------------|---|----------------|---|---|
| | Ankünfte | | Übernachtungen | | durch- schn. Aufent- halts- dauer | Ankünfte | | Übernachtungen | | durch- schn. Aufent- halts- dauer |
| | insge- samt | Veränd. gegen- über Vorj.- monat | insge- samt | Veränd. gegen- über Vorj.- monat | | insge- samt | Veränd. gegen- über Vorj.- zeitr. | insge- samt | Veränd. gegen- über Vorj.- zeitr. | |
| | Anzahl | % | Anzahl | % | Tage | Anzahl | % | Anzahl | % | Tage |
| Sachsen-Anhalt | | | | | | | | | | |
| Ferienunterkünfte u. ähnliche | | | | | | | | | | |
| Beherbergungsstätten | 44 258 | -4,4 | 177 196 | -4,2 | 4,0 | 282 649 | 142,9 | 977 006 | 105,6 | 3,5 |
| Deutschland | 42 667 | -6,2 | 167 006 | -6,0 | 3,9 | 274 189 | 144,0 | 909 832 | 116,0 | 3,3 |
| Ausland | 1 591 | 93,8 | 10 190 | 40,5 | 6,4 | 8 460 | 112,1 | 67 174 | 24,7 | 7,9 |
| Erholungs- und Ferienheime | 4 006 | -8,0 | 15 021 | -5,4 | 3,7 | 29 446 | 160,8 | 90 916 | 144,0 | 3,1 |
| Deutschland | 3 974 | -8,3 | 14 916 | -5,8 | 3,8 | 29 171 | 159,5 | 89 722 | 141,9 | 3,1 |
| Ausland | 32 | 68,4 | 105 | 118,8 | 3,3 | 275 | 450,0 | 1 194 | 602,4 | 4,3 |
| Ferienzentren | 13 412 | -7,1 | 62 317 | -4,6 | 4,6 | 91 477 | 162,0 | 332 619 | 123,8 | 3,6 |
| Deutschland | 13 064 | -8,6 | 60 406 | -6,7 | 4,6 | 90 000 | 161,4 | 324 950 | 124,4 | 3,6 |
| Ausland | 348 | 136,7 | 1 911 | 211,7 | 5,5 | 1 477 | 207,1 | 7 669 | 103,5 | 5,2 |
| Ferienhäuser, -wohnungen | 12 437 | -12,9 | 53 101 | -15,9 | 4,3 | 68 505 | 72,3 | 282 357 | 45,4 | 4,1 |
| Deutschland | 11 876 | -14,8 | 47 682 | -17,3 | 4,0 | 64 983 | 72,6 | 236 299 | 55,0 | 3,6 |
| Ausland | 561 | 61,2 | 5 419 | -1,2 | 9,7 | 3 522 | 66,9 | 46 058 | 10,4 | 13,1 |
| Jugendherbergen, Hütten | 14 403 | 8,8 | 46 757 | 15,4 | 3,2 | 93 221 | 206,6 | 271 114 | 184,9 | 2,9 |
| Deutschland | 13 753 | 6,3 | 44 002 | 11,6 | 3,2 | 90 035 | 209,9 | 258 861 | 197,8 | 2,9 |
| Ausland | 650 | 111,7 | 2 755 | 149,3 | 4,2 | 3 186 | 136,5 | 12 253 | 48,7 | 3,8 |
| Campingplätze | 50 479 | 2,4 | 152 003 | -3,0 | 3,0 | 187 820 | 37,1 | 541 328 | 36,0 | 2,9 |
| Deutschland | 46 426 | -1,4 | 141 331 | -6,0 | 3,0 | 176 140 | 33,8 | 511 978 | 33,9 | 2,9 |
| Ausland | 4 053 | 83,2 | 10 672 | 69,7 | 2,6 | 11 680 | 118,6 | 29 350 | 85,1 | 2,5 |
| Sonstige tourismusrelevante | | | | | | | | | | |
| Unterkünfte | 5 718 | 8,4 | 86 151 | 0,3 | 15,1 | 41 698 | 34,1 | 642 433 | 11,6 | 15,4 |
| Deutschland | 5 713 | 8,8 | 86 092 | 0,3 | 15,1 | 41 678 | 34,3 | 642 327 | 11,6 | 15,4 |
| Ausland | 5 | -80,8 | 59 | 51,3 | 11,8 | 20 | -53,5 | 106 | -20,3 | 5,3 |
| Vorsorge- u. Reha-Kliniken | 4 285 | 5,6 | 82 051 | -1,0 | 19,1 | 29 875 | 13,9 | 612 866 | 8,8 | 20,5 |
| Deutschland | 4 285 | 5,6 | 82 051 | -1,0 | 19,1 | 29 875 | 13,9 | 612 866 | 8,8 | 20,5 |
| Ausland | | | | | | | | | | |
| Schulungsheime | 1 433 | 17,7 | 4 100 | 36,9 | 2,9 | 11 823 | 143,6 | 29 567 | 141,9 | 2,5 |
| Deutschland | 1 428 | 19,8 | 4 041 | 36,7 | 2,8 | 11 803 | 145,4 | 29 461 | 143,7 | 2,5 |
| Ausland | 5 | -80,8 | 59 | 51,3 | 11,8 | 20 | -53,5 | 106 | -20,3 | 5,3 |

**Noch 7. Ankünfte, Übernachtungen und Aufenthaltsdauer der Gäste in Beherbergungsbetrieben (einschl. Camping)
nach Reisegebieten, Betriebsarten und zusammengefassten Gästegruppen**

| Land, Reisegebiet ----- Betriebsart ----- Ständiger Wohnsitz der Gäste Deutschland/Ausland | August 2022 | | | | | Januar bis August 2022 | | | | |
|---|----------------|--|----------------|--|---|------------------------|---|----------------|---|---|
| | Ankünfte | | Übernachtungen | | durch- schn. Aufent- halts- dauer | Ankünfte | | Übernachtungen | | durch- schn. Aufent- halts- dauer |
| | insge- samt | Veränd. gegen- über Vorj.- monat | insge- samt | Veränd. gegen- über Vorj.- monat | | insge- samt | Veränd. gegen- über Vorj.- zeitr. | insge- samt | Veränd. gegen- über Vorj.- zeitr. | |
| | Anzahl | % | Anzahl | % | Tage | Anzahl | % | Anzahl | % | Tage |
| Harz und Harzvorland | | | | | | | | | | |
| Betriebe zusammen | 109 287 | -13,8 | 343 511 | -13,3 | 3,1 | 664 976 | 105,0 | 1 915 542 | 88,9 | 2,9 |
| Deutschland | 102 756 | -15,9 | 324 081 | -15,4 | 3,2 | 635 942 | 104,2 | 1 835 379 | 88,2 | 2,9 |
| Ausland | 6 531 | 42,7 | 19 430 | 52,0 | 3,0 | 29 034 | 125,9 | 80 163 | 107,1 | 2,8 |
| Hotels, Gasthöfe, Pensionen | 74 887 | -17,4 | 195 566 | -17,4 | 2,6 | 460 232 | 101,0 | 1 115 794 | 94,6 | 2,4 |
| Deutschland | 70 248 | -19,2 | 184 441 | -18,9 | 2,6 | 438 025 | 100,5 | 1 064 403 | 95,1 | 2,4 |
| Ausland | 4 639 | 23,1 | 11 125 | 18,6 | 2,4 | 22 207 | 111,1 | 51 391 | 83,7 | 2,3 |
| Hotels (ohne Hotels garnis) | 59 005 | -17,7 | 158 390 | -16,3 | 2,7 | 371 151 | 107,9 | 912 454 | 105,8 | 2,5 |
| Deutschland | 55 344 | -19,4 | 149 609 | -17,8 | 2,7 | 353 640 | 107,5 | 872 286 | 105,6 | 2,5 |
| Ausland | 3 661 | 22,6 | 8 781 | 22,0 | 2,4 | 17 511 | 116,1 | 40 168 | 109,4 | 2,3 |
| Hotels garnis | 7 005 | -27,2 | 15 273 | -34,1 | 2,2 | 42 098 | 68,1 | 92 218 | 51,6 | 2,2 |
| Deutschland | 6 507 | -29,3 | 14 106 | -36,0 | 2,2 | 39 565 | 66,2 | 86 353 | 50,2 | 2,2 |
| Ausland | 498 | 20,9 | 1 167 | 2,5 | 2,3 | 2 533 | 103,9 | 5 865 | 75,8 | 2,3 |
| Gasthöfe | 2 736 | -3,1 | 6 348 | -3,4 | 2,3 | 14 523 | 107,9 | 32 135 | 100,0 | 2,2 |
| Deutschland | 2 524 | -7,2 | 5 850 | -8,5 | 2,3 | 13 567 | 102,5 | 30 201 | 96,5 | 2,2 |
| Ausland | 212 | 103,8 | 498 | 183,0 | 2,3 | 956 | 234,3 | 1 934 | 175,5 | 2,0 |
| Pensionen | 6 141 | -7,1 | 15 555 | -13,4 | 2,5 | 32 460 | 76,4 | 78 987 | 48,6 | 2,4 |
| Deutschland | 5 873 | -7,4 | 14 876 | -13,0 | 2,5 | 31 253 | 78,5 | 75 563 | 56,2 | 2,4 |
| Ausland | 268 | - | 679 | -21,7 | 2,5 | 1 207 | 36,1 | 3 424 | -28,1 | 2,8 |

[illegible]

**Noch 7. Ankünfte, Übernachtungen und Aufenthaltsdauer der Gäste in Beherbergungsbetrieben (einschl. Camping)
nach Reisegebieten, Betriebsarten und zusammengefassten Gästegruppen**

| Land, Reisegebiet ----- Betriebsart ----- Ständiger Wohnsitz der Gäste Deutschland/Ausland | August 2022 | | | | | Januar bis August 2022 | | | | |
|---|----------------|--|----------------|--|---|------------------------|---|----------------|---|---|
| | Ankünfte | | Übernachtungen | | durch- schn. Aufent- halts- dauer | Ankünfte | | Übernachtungen | | durch- schn. Aufent- halts- dauer |
| | insge- samt | Veränd. gegen- über Vorj.- monat | insge- samt | Veränd. gegen- über Vorj.- monat | | insge- samt | Veränd. gegen- über Vorj.- zeitr. | insge- samt | Veränd. gegen- über Vorj.- zeitr. | |
| | Anzahl | % | Anzahl | % | Tage | Anzahl | % | Anzahl | % | Tage |
| Halle, Saale, Unstrut | | | | | | | | | | |
| Betriebe zusammen | 74 181 | 2,6 | 170 339 | -0,1 | 2,3 | 434 384 | 72,3 | 1 020 574 | 52,9 | 2,3 |
| Deutschland | 67 018 | -0,5 | 157 332 | -2,4 | 2,3 | 391 920 | 69,1 | 918 377 | 49,0 | 2,3 |
| Ausland | 7 163 | 43,4 | 13 007 | 40,6 | 1,8 | 42 464 | 108,8 | 102 197 | 98,7 | 2,4 |
| Hotels, Gasthöfe, Pensionen | 56 271 | 1,5 | 100 530 | -1,0 | 1,8 | 350 295 | 73,0 | 663 982 | 61,8 | 1,9 |
| Deutschland | 49 912 | -2,0 | 89 908 | -4,1 | 1,8 | 311 186 | 69,2 | 572 305 | 55,9 | 1,8 |
| Ausland | 6 359 | 40,4 | 10 622 | 35,6 | 1,7 | 39 109 | 110,2 | 91 677 | 112,7 | 2,3 |
| Hotels (ohne Hotels garnis) | 40 119 | - | 69 775 | -3,4 | 1,7 | 248 326 | 68,1 | 469 216 | 60,5 | 1,9 |
| Deutschland | 35 079 | -4,0 | 61 990 | -7,0 | 1,8 | 217 721 | 63,8 | 397 961 | 51,7 | 1,8 |
| Ausland | 5 040 | 42,1 | 7 785 | 39,3 | 1,5 | 30 605 | 107,3 | 71 255 | 138,6 | 2,3 |
| Hotels garnis | 10 529 | 13,7 | 18 711 | 15,1 | 1,8 | 67 933 | 100,5 | 117 975 | 81,4 | 1,7 |
| Deutschland | 9 454 | 11,1 | 16 517 | 11,9 | 1,7 | 61 438 | 97,3 | 105 309 | 81,0 | 1,7 |
| Ausland | 1 075 | 42,0 | 2 194 | 46,4 | 2,0 | 6 495 | 137,8 | 12 666 | 84,9 | 2,0 |
| Gasthöfe | 2 491 | 0,5 | 5 204 | -5,4 | 2,1 | 14 090 | 67,5 | 29 608 | 52,1 | 2,1 |
| Deutschland | 2 430 | -0,1 | 5 077 | -5,4 | 2,1 | 13 659 | 66,9 | 28 457 | 50,9 | 2,1 |
| Ausland | 61 | 29,8 | 127 | -5,9 | 2,1 | 431 | 90,7 | 1 151 | 89,9 | 2,7 |
| Pensionen | 3 132 | -13,1 | 6 840 | -9,5 | 2,2 | 19 946 | 59,6 | 47 183 | 40,6 | 2,4 |
| Deutschland | 2 949 | -14,0 | 6 324 | -9,0 | 2,1 | 18 368 | 58,2 | 40 578 | 46,1 | 2,2 |
| Ausland | 183 | 4,0 | 516 | -15,3 | 2,8 | 1 578 | 77,5 | 6 605 | 14,1 | 4,2 |

**Noch 7. Ankünfte, Übernachtungen und Aufenthaltsdauer der Gäste in Beherbergungsbetrieben (einschl. Camping)
nach Reisegebieten, Betriebsarten und zusammengefassten Gästegruppen**

[illegible]

**Noch 7. Ankünfte, Übernachtungen und Aufenthaltsdauer der Gäste in Beherbergungsbetrieben (einschl. Camping)
nach Reisegebieten, Betriebsarten und zusammengefassten Gästegruppen**

| Land, Reisegebiet ----- Betriebsart ----- Ständiger Wohnsitz der Gäste Deutschland/Ausland | August 2022 | | | | | Januar bis August 2022 | | | | |
|---|----------------|--|----------------|--|---|------------------------|---|----------------|---|---|
| | Ankünfte | | Übernachtungen | | durch- schn. Aufent- halts- dauer | Ankünfte | | Übernachtungen | | durch- schn. Aufent- halts- dauer |
| | insge- samt | Veränd. gegen- über Vorj.- monat | insge- samt | Veränd. gegen- über Vorj.- monat | | insge- samt | Veränd. gegen- über Vorj.- zeitr. | insge- samt | Veränd. gegen- über Vorj.- zeitr. | |
| | Anzahl | % | Anzahl | % | Tage | Anzahl | % | Anzahl | % | Tage |
| Anhalt-Wittenberg | | | | | | | | | | |
| Betriebe zusammen | 57 512 | -1,2 | 140 021 | -7,1 | 2,4 | 307 125 | 66,6 | 753 100 | 45,5 | 2,5 |
| Deutschland | 51 576 | -6,0 | 128 105 | -11,0 | 2,5 | 275 449 | 58,8 | 687 967 | 39,6 | 2,5 |
| Ausland | 5 936 | 78,0 | 11 916 | 75,1 | 2,0 | 31 676 | 189,7 | 65 133 | 162,0 | 2,1 |
| Hotels, Gasthöfe, Pensionen | 38 229 | -0,9 | 67 290 | -5,7 | 1,8 | 222 717 | 70,7 | 404 358 | 56,3 | 1,8 |
| Deutschland | 33 330 | -7,3 | 58 792 | -12,4 | 1,8 | 194 406 | 60,3 | 354 302 | 46,5 | 1,8 |
| Ausland | 4 899 | 87,3 | 8 498 | 101,9 | 1,7 | 28 311 | 207,5 | 50 056 | 194,6 | 1,8 |
| Hotels (ohne Hotels garnis) | 29 339 | 1,0 | 51 062 | -4,5 | 1,7 | 175 265 | 74,9 | 309 586 | 63,2 | 1,8 |
| Deutschland | 25 585 | -5,3 | 44 679 | -11,2 | 1,7 | 152 238 | 63,3 | 269 417 | 51,6 | 1,8 |
| Ausland | 3 754 | 83,1 | 6 383 | 100,9 | 1,7 | 23 027 | 230,8 | 40 169 | 234,8 | 1,7 |
| Hotels garnis | 4 306 | 6,6 | 7 222 | -2,1 | 1,7 | 23 866 | 71,3 | 44 252 | 49,0 | 1,9 |
| Deutschland | 3 568 | -2,0 | 6 141 | -9,2 | 1,7 | 19 966 | 63,7 | 38 249 | 46,3 | 1,9 |
| Ausland | 738 | 85,0 | 1 081 | 75,5 | 1,5 | 3 900 | 124,4 | 6 003 | 69,0 | 1,5 |
| Gasthöfe | 794 | -28,0 | 1 149 | -41,2 | 1,4 | 4 390 | 38,4 | 7 224 | 16,8 | 1,6 |
| Deutschland | 726 | -29,7 | 1 059 | -41,7 | 1,5 | 4 117 | 36,9 | 6 748 | 14,0 | 1,6 |
| Ausland | 68 | -4,2 | 90 | -34,8 | 1,3 | 273 | 64,5 | 476 | 80,3 | 1,7 |
| Pensionen | 3 790 | -13,5 | 7 857 | -7,9 | 2,1 | 19 196 | 45,5 | 43 296 | 30,4 | 2,3 |
| Deutschland | 3 451 | -19,5 | 6 913 | -16,3 | 2,0 | 18 085 | 40,7 | 39 888 | 24,6 | 2,2 |
| Ausland | 339 | 256,8 | 944 | 238,4 | 2,8 | 1 111 | 224,9 | 3 408 | 189,3 | 3,1 |

[illegible]

**Noch 7. Ankünfte, Übernachtungen und Aufenthaltsdauer der Gäste in Beherbergungsbetrieben (einschl. Camping)
nach Reisegebieten, Betriebsarten und zusammengefassten Gästegruppen**

| Land, Reisegebiet ----- Betriebsart ----- Ständiger Wohnsitz der Gäste Deutschland/Ausland | August 2022 | | | | | Januar bis August 2022 | | | | |
|---|----------------|--|----------------|--|---|------------------------|---|----------------|---|---|
| | Ankünfte | | Übernachtungen | | durch- schn. Aufent- halts- dauer | Ankünfte | | Übernachtungen | | durch- schn. Aufent- halts- dauer |
| | insge- samt | Veränd. gegen- über Vorj.- monat | insge- samt | Veränd. gegen- über Vorj.- monat | | insge- samt | Veränd. gegen- über Vorj.- zeitr. | insge- samt | Veränd. gegen- über Vorj.- zeitr. | |
| | Anzahl | % | Anzahl | % | Tage | Anzahl | % | Anzahl | % | Tage |
| Magdeburg, Elbe-Börde-Heide | | | | | | | | | | |
| Betriebe zusammen | 84 176 | 8,9 | 199 798 | 8,1 | 2,4 | 489 456 | 70,8 | 1 157 008 | 42,4 | 2,4 |
| Deutschland | 74 089 | 5,7 | 181 416 | 6,8 | 2,4 | 438 516 | 67,7 | 1 050 195 | 43,4 | 2,4 |
| Ausland | 10 087 | 40,4 | 18 382 | 23,3 | 1,8 | 50 940 | 102,3 | 106 813 | 33,6 | 2,1 |
| Hotels, Gasthöfe, Pensionen | 68 269 | 10,7 | 123 962 | 10,3 | 1,8 | 412 095 | 75,1 | 742 793 | 54,8 | 1,8 |
| Deutschland | 59 753 | 8,0 | 110 765 | 8,2 | 1,9 | 366 390 | 72,1 | 666 665 | 53,6 | 1,8 |
| Ausland | 8 516 | 35,2 | 13 197 | 32,6 | 1,5 | 45 705 | 104,2 | 76 128 | 65,9 | 1,7 |
| Hotels (ohne Hotels garnis) | 51 349 | 8,3 | 93 281 | 8,0 | 1,8 | 313 475 | 83,9 | 556 444 | 63,8 | 1,8 |
| Deutschland | 44 534 | 5,9 | 82 963 | 6,2 | 1,9 | 276 698 | 80,9 | 497 984 | 61,5 | 1,8 |
| Ausland | 6 815 | 26,9 | 10 318 | 25,4 | 1,5 | 36 777 | 110,3 | 58 460 | 86,8 | 1,6 |
| Hotels garnis | 12 069 | 29,9 | 20 204 | 29,5 | 1,7 | 69 786 | 63,9 | 120 393 | 43,4 | 1,7 |
| Deutschland | 10 611 | 24,4 | 17 873 | 24,7 | 1,7 | 62 397 | 60,9 | 107 596 | 45,8 | 1,7 |
| Ausland | 1 458 | 92,9 | 2 331 | 83,5 | 1,6 | 7 389 | 94,6 | 12 797 | 25,8 | 1,7 |
| Gasthöfe | 1 488 | -16,0 | 3 135 | -4,7 | 2,1 | 9 682 | 31,4 | 20 927 | 29,0 | 2,2 |
| Deutschland | 1 378 | -18,4 | 2 993 | -5,6 | 2,2 | 9 128 | 32,2 | 19 611 | 31,7 | 2,1 |
| Ausland | 110 | 32,5 | 142 | 19,3 | 1,3 | 554 | 19,1 | 1 316 | -1,0 | 2,4 |
| Pensionen | 3 363 | 5,9 | 7 342 | 3,5 | 2,2 | 19 152 | 28,7 | 45 029 | 12,7 | 2,4 |
| Deutschland | 3 230 | 4,6 | 6 936 | 2,6 | 2,1 | 18 167 | 27,5 | 41 474 | 12,5 | 2,3 |
| Ausland | 133 | 49,4 | 406 | 19,4 | 3,1 | 985 | 56,6 | 3 555 | 15,2 | 3,6 |

**Noch 7. Ankünfte, Übernachtungen und Aufenthaltsdauer der Gäste in Beherbergungsbetrieben (einschl. Camping)
nach Reisegebieten, Betriebsarten und zusammengefassten Gästegruppen**

| Land, Reisegebiet ----- Betriebsart ----- Ständiger Wohnsitz der Gäste Deutschland/Ausland | August 2022 | | | | | Januar bis August 2022 | | | | |
|---|----------------|--|----------------|--|---|------------------------|---|----------------|---|---|
| | Ankünfte | | Übernachtungen | | durch- schn. Aufent- halts- dauer | Ankünfte | | Übernachtungen | | durch- schn. Aufent- halts- dauer |
| | insge- samt | Veränd. gegen- über Vorj.- monat | insge- samt | Veränd. gegen- über Vorj.- monat | | insge- samt | Veränd. gegen- über Vorj.- zeitr. | insge- samt | Veränd. gegen- über Vorj.- zeitr. | |
| | Anzahl | % | Anzahl | % | Tage | Anzahl | % | Anzahl | % | Tage |
| Magdeburg, Elbe-Börde-Heide | | | | | | | | | | |
| Ferienunterkünfte u. ähnliche | | | | | | | | | | |
| Beherbergungsstätten | 3 619 | -5,2 | 14 140 | -7,6 | 3,9 | 24 505 | 108,6 | 94 735 | 40,7 | 3,9 |
| Deutschland | 3 421 | -6,1 | 12 195 | -0,5 | 3,6 | 22 950 | 120,1 | 72 708 | 93,1 | 3,2 |
| Ausland | 198 | 13,1 | 1 945 | -36,1 | 9,8 | 1 555 | 17,7 | 22 027 | -25,8 | 14,2 |
| Erholungs- und Ferienheime | . | . | . | . | . | . | . | . | . | . |
| Deutschland | . | . | . | . | . | . | . | . | . | . |
| Ausland | . | . | . | . | . | . | . | . | . | . |
| Ferienzentren | . | . | . | . | . | . | . | . | . | . |
| Deutschland | . | . | . | . | . | . | . | . | . | . |
| Ausland | . | . | . | . | . | . | . | . | . | . |
| Ferienhäuser, -wohnungen | 371 | -46,6 | 3 302 | -39,8 | 8,9 | 2 607 | -15,0 | 27 312 | -23,7 | 10,5 |
| Deutschland | 304 | -47,0 | 1 627 | -37,5 | 5,4 | 1 845 | -7,7 | 8 486 | -2,6 | 4,6 |
| Ausland | 67 | -44,6 | 1 675 | -41,8 | 25,0 | 762 | -28,7 | 18 826 | -30,5 | 24,7 |
| Jugendherbergen, Hütten | 1 944 | -2,6 | 4 975 | 11,7 | 2,6 | 12 217 | 121,0 | 32 386 | 121,9 | 2,7 |
| Deutschland | 1 878 | -3,7 | 4 886 | 13,4 | 2,6 | 11 706 | 118,0 | 30 642 | 121,2 | 2,6 |
| Ausland | 66 | 50,0 | 89 | -38,2 | 1,3 | 511 | 225,5 | 1 744 | 133,8 | 3,4 |
| Campingplätze | 10 693 | 4,4 | 35 318 | 7,7 | 3,3 | 40 441 | 35,3 | 125 604 | 45,2 | 3,1 |
| Deutschland | 9 320 | -2,4 | 32 078 | 3,8 | 3,4 | 36 769 | 29,3 | 116 967 | 42,4 | 3,2 |
| Ausland | 1 373 | 100,4 | 3 240 | 72,2 | 2,4 | 3 672 | 152,5 | 8 637 | 98,1 | 2,4 |
| Sonstige tourismusrelevante | | | | | | | | | | |
| Unterkünfte | 1 595 | 0,6 | 26 378 | 8,5 | 16,5 | 12 415 | 28,3 | 193 876 | 8,5 | 15,6 |
| Deutschland | 1 595 | 2,2 | 26 378 | 8,6 | 16,5 | 12 407 | 28,6 | 193 855 | 8,6 | 15,6 |
| Ausland | - | -100,0 | - | -100,0 | - | 8 | -72,4 | 21 | -46,2 | 2,6 |
| Vorsorge- u. Reha-Kliniken | 1 045 | 10,5 | 25 015 | 8,6 | 23,9 | 7 828 | 3,6 | 181 840 | 4,6 | 23,2 |
| Deutschland | 1 045 | 10,5 | 25 015 | 8,6 | 23,9 | 7 828 | 3,6 | 181 840 | 4,6 | 23,2 |
| Ausland | - | - | - | - | - | - | - | - | - | - |
| Schulungsheime | 550 | -13,9 | 1 363 | 6,3 | 2,5 | 4 587 | 116,2 | 12 036 | 152,1 | 2,6 |
| Deutschland | 550 | -10,4 | 1 363 | 9,0 | 2,5 | 4 579 | 118,8 | 12 015 | 153,7 | 2,6 |
| Ausland | - | -100,0 | - | -100,0 | - | 8 | -72,4 | 21 | -46,2 | 2,6 |

**Noch 7. Ankünfte, Übernachtungen und Aufenthaltsdauer der Gäste in Beherbergungsbetrieben (einschl. Camping)
nach Reisegebieten, Betriebsarten und zusammengefassten Gästegruppen**

| Land, Reisegebiet ----- Betriebsart ----- Ständiger Wohnsitz der Gäste Deutschland/Ausland | August 2022 | | | | | Januar bis August 2022 | | | | |
|---|----------------|--|----------------|--|---|------------------------|---|----------------|---|---|
| | Ankünfte | | Übernachtungen | | durch- schn. Aufent- halts- dauer | Ankünfte | | Übernachtungen | | durch- schn. Aufent- halts- dauer |
| | insge- samt | Veränd. gegen- über Vorj.- monat | insge- samt | Veränd. gegen- über Vorj.- monat | | insge- samt | Veränd. gegen- über Vorj.- zeitr. | insge- samt | Veränd. gegen- über Vorj.- zeitr. | |
| | Anzahl | % | Anzahl | % | Tage | Anzahl | % | Anzahl | % | Tage |
| Altmark | | | | | | | | | | |
| Betriebe zusammen | 30 496 | -3,3 | 82 363 | -1,8 | 2,7 | 162 016 | 62,8 | 435 852 | 45,5 | 2,7 |
| Deutschland | 29 374 | -4,3 | 79 218 | -2,7 | 2,7 | 156 223 | 62,8 | 413 799 | 47,5 | 2,6 |
| Ausland | 1 122 | 29,9 | 3 145 | 31,0 | 2,8 | 5 793 | 61,7 | 22 053 | 17,2 | 3,8 |
| Hotels, Gasthöfe, Pensionen | 17 541 | -7,2 | 33 334 | -8,3 | 1,9 | 100 451 | 53,8 | 194 382 | 39,3 | 1,9 |
| Deutschland | 16 764 | -8,0 | 31 817 | -9,5 | 1,9 | 96 036 | 53,6 | 183 905 | 41,9 | 1,9 |
| Ausland | 777 | 13,4 | 1 517 | 27,2 | 2,0 | 4 415 | 57,6 | 10 477 | 5,3 | 2,4 |
| Hotels (ohne Hotels garnis) | 10 971 | -10,6 | 20 615 | -10,0 | 1,9 | 63 293 | 45,5 | 119 337 | 41,0 | 1,9 |
| Deutschland | 10 489 | -11,3 | 19 859 | -10,8 | 1,9 | 60 950 | 44,7 | 115 186 | 42,0 | 1,9 |
| Ausland | 482 | 8,1 | 756 | 14,7 | 1,6 | 2 343 | 68,6 | 4 151 | 18,1 | 1,8 |
| Hotels garnis | 1 176 | -0,8 | 2 091 | -1,8 | 1,8 | 7 948 | 120,9 | 13 468 | 70,7 | 1,7 |
| Deutschland | 1 098 | -1,2 | 1 916 | -4,8 | 1,7 | 7 507 | 121,8 | 12 554 | 76,9 | 1,7 |
| Ausland | 78 | 4,0 | 175 | 48,3 | 2,2 | 441 | 106,1 | 914 | 15,4 | 2,1 |
| Gasthöfe | 1 540 | 6,9 | 2 842 | 4,8 | 1,8 | 8 724 | 74,3 | 17 363 | 77,0 | 2,0 |
| Deutschland | 1 491 | 7,5 | 2 749 | 5,1 | 1,8 | 8 238 | 71,6 | 16 355 | 73,3 | 2,0 |
| Ausland | 49 | -9,3 | 93 | -2,1 | 1,9 | 486 | 138,2 | 1 008 | 171,7 | 2,1 |
| Pensionen | 3 854 | -3,8 | 7 786 | -9,4 | 2,0 | 20 486 | 55,2 | 44 214 | 18,7 | 2,2 |
| Deutschland | 3 686 | -5,4 | 7 293 | -11,8 | 2,0 | 19 341 | 58,4 | 39 810 | 24,5 | 2,1 |
| Ausland | 168 | 52,7 | 493 | 53,6 | 2,9 | 1 145 | 15,2 | 4 404 | -16,4 | 3,8 |

**Noch 7. Ankünfte, Übernachtungen und Aufenthaltsdauer der Gäste in Beherbergungsbetrieben (einschl. Camping)
nach Reisegebieten, Betriebsarten und zusammengefassten Gästegruppen**

[illegible]

**8. Ankünfte, Übernachtungen und Aufenthaltsdauer der Gäste in Beherbergungsbetrieben (einschl. Camping)
nach Reisegebieten und Herkunftsländern**

| Land Reisegebiet ----- Herkunftsland | August 2022 | | | | | Januar bis August 2022 | | | | |
|---|----------------|--|----------------|--|---|------------------------|---|----------------|---|---|
| | Ankünfte | | Übernachtungen | | durch- schn. Aufent- halts- dauer | Ankünfte | | Übernachtungen | | durch- schn. Aufent- halts- dauer |
| | insge- samt | Veränd. gegen- über Vorj.- monat | insge- samt | Veränd. gegen- über Vorj.- monat | | insge- samt | Veränd. gegen- über Vorj.- zeitr. | insge- samt | Veränd. gegen- über Vorj.- zeitr. | |
| | | | | | | | | | | |
| | Sachsen-Anhalt | | | | | | | | | |
| Insgesamt | 355 652 | -2,9 | 936 032 | -5,1 | 2,6 | 2 057 957 | 79,4 | 5 282 076 | 59,5 | 2,6 |
| Deutschland | 324 813 | -5,9 | 870 152 | -7,4 | 2,7 | 1 898 050 | 76,7 | 4 905 717 | 58,4 | 2,6 |
| Ausland | 30 839 | 47,2 | 65 880 | 42,8 | 2,1 | 159 907 | 119,4 | 376 359 | 76,1 | 2,4 |
| Europa | 28 858 | 45,7 | 62 268 | 42,2 | 2,2 | 147 863 | 114,8 | 352 755 | 72,5 | 2,4 |
| Belgien | 882 | 11,9 | 1 737 | 22,1 | 2,0 | 4 092 | 79,8 | 8 035 | 85,5 | 2,0 |
| Bulgarien | 89 | 23,6 | 633 | 533,0 | 7,1 | 673 | 48,6 | 4 983 | 70,0 | 7,4 |
| Dänemark | 3 608 | 41,8 | 7 538 | 61,0 | 2,1 | 22 966 | 153,1 | 42 816 | 162,7 | 1,9 |
| Estland | 51 | 70,0 | 118 | 257,6 | 2,3 | 342 | 242,0 | 985 | 613,8 | 2,9 |
| Finnland | 137 | 110,8 | 252 | 108,3 | 1,8 | 1 046 | 294,7 | 1 927 | 37,5 | 1,8 |
| Frankreich | 847 | 20,0 | 1 411 | 18,5 | 1,7 | 3 763 | 98,9 | 6 208 | 45,4 | 1,6 |
| Griechenland | 48 | 71,4 | 90 | 80,0 | 1,9 | 290 | 126,6 | 487 | 54,6 | 1,7 |
| Irland | 374 | 96,8 | 1 432 | 64,2 | 3,8 | 1 095 | 162,6 | 3 826 | 190,3 | 3,5 |
| Island | 15 | 7,1 | 33 | 50,0 | 2,2 | 52 | 147,6 | 98 | 237,9 | 1,9 |
| Italien | 754 | 16,7 | 1 240 | 17,3 | 1,6 | 4 081 | 97,0 | 8 096 | 37,6 | 2,0 |
| Kroatien | 64 | 120,7 | 114 | 67,6 | 1,8 | 447 | 122,4 | 1 858 | 102,0 | 4,2 |
| Lettland | 100 | 58,7 | 235 | 135,0 | 2,4 | 562 | 189,7 | 1 131 | 301,1 | 2,0 |
| Litauen | 482 | 119,1 | 715 | 69,4 | 1,5 | 1 795 | 148,3 | 3 606 | 28,6 | 2,0 |
| Luxemburg | 139 | 9,4 | 279 | 20,8 | 2,0 | 669 | 101,5 | 1 171 | 51,1 | 1,8 |
| Malta | 3 | - | 8 | - | 2,7 | 106 | 657,1 | 236 | 280,6 | 2,2 |
| Niederlande | 6 437 | 30,2 | 15 159 | 38,9 | 2,4 | 23 544 | 83,2 | 51 619 | 77,0 | 2,2 |
| Norwegen | 454 | 51,8 | 621 | 55,6 | 1,4 | 2 676 | 297,0 | 3 645 | 278,1 | 1,4 |
| Österreich | 1 972 | 18,7 | 3 318 | 2,5 | 1,7 | 9 809 | 73,7 | 19 025 | 48,8 | 1,9 |
| Polen | 3 013 | 54,9 | 8 647 | 11,1 | 2,9 | 16 173 | 49,3 | 57 128 | 3,2 | 3,5 |
| Portugal | 88 | 193,3 | 289 | 307,0 | 3,3 | 610 | -19,0 | 3 022 | -66,6 | 5,0 |
| Rumänien | 247 | 22,9 | 1 279 | 21,1 | 5,2 | 1 690 | 58,4 | 9 181 | 26,1 | 5,4 |
| Russische Föderation | 184 | 84,0 | 305 | 39,9 | 1,7 | 530 | 32,8 | 875 | 21,0 | 1,7 |
| Schweden | 1 661 | 71,1 | 2 146 | 81,7 | 1,3 | 8 542 | 314,9 | 11 796 | 325,2 | 1,4 |
| Schweiz | 1 755 | 19,6 | 3 316 | 20,9 | 1,9 | 8 749 | 109,4 | 16 156 | 108,7 | 1,8 |
| Slowakei | 403 | 189,9 | 1 369 | 257,4 | 3,4 | 1 988 | 5,3 | 8 475 | -0,4 | 4,3 |
| Slowenien | 76 | 13,4 | 171 | -67,8 | 2,3 | 602 | 6,5 | 3 174 | -40,6 | 5,3 |
| Spanien | 937 | 33,5 | 2 007 | 63,7 | 2,1 | 5 577 | 126,7 | 8 686 | 115,6 | 1,6 |
| Tschechische Republik | 943 | 62,9 | 1 778 | 19,3 | 1,9 | 4 715 | 122,3 | 11 017 | 96,4 | 2,3 |
| Türkei | 57 | 128,0 | 139 | 162,3 | 2,4 | 410 | 144,0 | 993 | 126,7 | 2,4 |
| Ukraine | 873 | 514,8 | 1 643 | 620,6 | 1,9 | 8 691 | ** | 36 672 | ** | 4,2 |
| Ungarn | 278 | 2,6 | 810 | 87,5 | 2,9 | 1 430 | 103,1 | 5 108 | 212,0 | 3,6 |
| Vereinigtes Königreich | 1 412 | 176,3 | 2 569 | 171,6 | 1,8 | 5 875 | 296,2 | 11 468 | 183,0 | 2,0 |
| Zypern | 8 | 166,7 | 23 | 53,3 | 2,9 | 42 | 200,0 | 100 | 185,7 | 2,4 |
| Sonstige europäische Länder | 467 | 112,3 | 844 | 66,1 | 1,8 | 4 231 | 81,5 | 9 152 | 49,7 | 2,2 |

**Noch 8. Ankünfte, Übernachtungen und Aufenthaltsdauer der Gäste in Beherbergungsbetrieben (einschl. Camping)
nach Reisegebieten und Herkunftsländern**

| Land Reisegebiet ----- Herkunftsland | August 2022 | | | | | Januar bis August 2022 | | | | |
|---|----------------|--|----------------|--|---|------------------------|---|----------------|---|---|
| | Ankünfte | | Übernachtungen | | durch- schn. Aufent- halts- dauer | Ankünfte | | Übernachtungen | | durch- schn. Aufent- halts- dauer |
| | insge- samt | Veränd. gegen- über Vorj.- monat | insge- samt | Veränd. gegen- über Vorj.- monat | | insge- samt | Veränd. gegen- über Vorj.- zeitr. | insge- samt | Veränd. gegen- über Vorj.- zeitr. | |
| | | | | | | | | | | |
| Sachsen-Anhalt | | | | | | | | | | |
| Afrika | 107 | 167,5 | 138 | 112,3 | 1,3 | 426 | 238,1 | 776 | 144,0 | 1,8 |
| Südafrika | 9 | 80,0 | 12 | 9,1 | 1,3 | 79 | 259,1 | 135 | 121,3 | 1,7 |
| Sonstige afrikanische Länder | 98 | 180,0 | 126 | 133,3 | 1,3 | 347 | 233,7 | 641 | 149,4 | 1,8 |
| | | | | | | | | | | |
| Asien | 486 | 157,1 | 925 | 106,0 | 1,9 | 2 696 | 268,3 | 5 280 | 120,1 | 2,0 |
| Arabische Golfstaaten | 56 | 115,4 | 157 | 149,2 | 2,8 | 210 | 162,5 | 476 | 122,4 | 2,3 |
| China (einschl. Hongkong) | 57 | 185,0 | 84 | 58,5 | 1,5 | 185 | 117,6 | 684 | 137,5 | 3,7 |
| Indien | 27 | 200,0 | 47 | -35,6 | 1,7 | 178 | 158,0 | 400 | -59,8 | 2,2 |
| Israel | 95 | 93,9 | 171 | 69,3 | 1,8 | 335 | 207,3 | 631 | 170,8 | 1,9 |
| Japan | 41 | 485,7 | 71 | 208,7 | 1,7 | 173 | 284,4 | 322 | 130,0 | 1,9 |
| Korea, Republik | 41 | 115,8 | 48 | 65,5 | 1,2 | 609 | 283,0 | 794 | 336,3 | 1,3 |
| Taiwan | 4 | -20,0 | 6 | -50,0 | 1,5 | 28 | 250,0 | 43 | 168,8 | 1,5 |
| Sonstige asiatische Länder | 165 | 205,6 | 341 | 258,9 | 2,1 | 978 | 452,5 | 1 930 | 484,8 | 2,0 |
| | | | | | | | | | | |
| Amerika | 920 | 94,5 | 1 717 | 100,4 | 1,9 | 5 908 | 394,8 | 10 993 | 333,8 | 1,9 |
| Kanada | 63 | 186,4 | 108 | 111,8 | 1,7 | 358 | ** | 691 | 859,7 | 1,9 |
| Vereinigte Staaten | 689 | 92,5 | 1 271 | 101,7 | 1,8 | 4 658 | 413,0 | 8 417 | 341,1 | 1,8 |
| Sonstige nordamerik. Länder | 6 | 50,0 | 10 | - | 1,7 | 10 | 150,0 | 20 | 100,0 | 2,0 |
| Mittelamerika/Karibik | 75 | 188,5 | 130 | 233,3 | 1,7 | 331 | 248,4 | 633 | 216,5 | 1,9 |
| Brasilien | 39 | 225,0 | 83 | 186,2 | 2,1 | 249 | 896,0 | 564 | 855,9 | 2,3 |
| Sonstige südamerik. Länder | 48 | -5,9 | 115 | 17,3 | 2,4 | 302 | 132,3 | 668 | 134,4 | 2,2 |
| | | | | | | | | | | |
| Australien, Ozeanien | 155 | ** | 278 | 796,8 | 1,8 | 546 | ** | 1 050 | ** | 1,9 |
| Australien | 118 | 972,7 | 211 | 904,8 | 1,8 | 438 | ** | 828 | ** | 1,9 |
| Neuseeland, Ozeanien | 37 | ** | 67 | 570,0 | 1,8 | 108 | 800,0 | 222 | 692,9 | 2,1 |
| | | | | | | | | | | |
| Ohne Angaben | 313 | -27,5 | 554 | -41,7 | 1,8 | 2 468 | 26,1 | 5 505 | 38,2 | 2,2 |

**Noch 8. Ankünfte, Übernachtungen und Aufenthaltsdauer der Gäste in Beherbergungsbetrieben (einschl. Camping)
nach Reisegebieten und Herkunftsländern**

| Land Reisegebiet ----- Herkunftsland | August 2022 | | | | | Januar bis August 2022 | | | | |
|---|----------------------|--|----------------|--|---|------------------------|---|----------------|---|---|
| | Ankünfte | | Übernachtungen | | durch- schn. Aufent- halts- dauer | Ankünfte | | Übernachtungen | | durch- schn. Aufent- halts- dauer |
| | insge- samt | Veränd. gegen- über Vorj.- monat | insge- samt | Veränd. gegen- über Vorj.- monat | | insge- samt | Veränd. gegen- über Vorj.- zeitr. | insge- samt | Veränd. gegen- über Vorj.- zeitr. | |
| | | | | | | | | | | |
| | Harz und Harzvorland | | | | | | | | | |
| Zusammen | 109 287 | -13,8 | 343 511 | -13,3 | 3,1 | 664 976 | 105,0 | 1 915 542 | 88,9 | 2,9 |
| Deutschland | 102 756 | -15,9 | 324 081 | -15,4 | 3,2 | 635 942 | 104,2 | 1 835 379 | 88,2 | 2,9 |
| Ausland | 6 531 | 42,7 | 19 430 | 52,0 | 3,0 | 29 034 | 125,9 | 80 163 | 107,1 | 2,8 |
| Europa | 6 180 | 43,5 | 18 721 | 54,5 | 3,0 | 26 878 | 124,7 | 75 384 | 104,8 | 2,8 |
| Belgien | 252 | 2,0 | 721 | 18,6 | 2,9 | 1 029 | 97,5 | 2 532 | 96,3 | 2,5 |
| Bulgarien | 6 | - | 6 | - | 1,0 | 44 | 175,0 | 358 | 173,3 | 8,1 |
| Dänemark | 1 483 | 44,8 | 4 462 | 68,3 | 3,0 | 7 904 | 149,1 | 22 706 | 165,9 | 2,9 |
| Estland | 8 | 100,0 | 70 | ** | 8,8 | 82 | 811,1 | 149 | ** | 1,8 |
| Finnland | 20 | 100,0 | 34 | 161,5 | 1,7 | 185 | 640,0 | 335 | 830,6 | 1,8 |
| Frankreich | 109 | 11,2 | 225 | -12,8 | 2,1 | 436 | 142,2 | 811 | 93,1 | 1,9 |
| Griechenland | 2 | 100,0 | 4 | 300,0 | 2,0 | 19 | 375,0 | 29 | 314,3 | 1,5 |
| Irland | 7 | -30,0 | 7 | -53,3 | 1,0 | 88 | 450,0 | 130 | 420,0 | 1,5 |
| Island | 3 | -62,5 | 3 | -81,3 | 1,0 | 9 | 12,5 | 15 | -6,3 | 1,7 |
| Italien | 102 | 64,5 | 216 | 109,7 | 2,1 | 597 | 303,4 | 1 487 | 446,7 | 2,5 |
| Kroatien | 2 | 100,0 | 10 | 400,0 | 5,0 | 29 | 866,7 | 77 | ** | 2,7 |
| Lettland | 13 | 160,0 | 70 | ** | 5,4 | 65 | 364,3 | 233 | ** | 3,6 |
| Litauen | 25 | 525,0 | 99 | ** | 4,0 | 127 | 262,9 | 403 | 187,9 | 3,2 |
| Luxemburg | 25 | -16,7 | 71 | 7,6 | 2,8 | 104 | 60,0 | 281 | 117,8 | 2,7 |
| Malta | - | - | - | - | - | 63 | ** | 166 | 315,0 | 2,6 |
| Niederlande | 2 184 | 37,6 | 7 708 | 55,5 | 3,5 | 6 805 | 86,9 | 22 367 | 101,8 | 3,3 |
| Norwegen | 61 | 29,8 | 125 | 31,6 | 2,0 | 443 | 446,9 | 766 | 387,9 | 1,7 |
| Österreich | 310 | 21,6 | 741 | 12,4 | 2,4 | 1 516 | 79,0 | 3 648 | 79,7 | 2,4 |
| Polen | 247 | 20,5 | 644 | -20,8 | 2,6 | 1 225 | 64,4 | 3 831 | -11,0 | 3,1 |
| Portugal | 14 | 366,7 | 59 | 195,0 | 4,2 | 54 | 575,0 | 139 | 456,0 | 2,6 |
| Rumänien | 22 | 57,1 | 112 | -44,6 | 5,1 | 131 | 172,9 | 417 | 14,6 | 3,2 |
| Russische Föderation | 16 | 23,1 | 33 | -21,4 | 2,1 | 66 | 73,7 | 106 | 6,0 | 1,6 |
| Schweden | 165 | 236,7 | 276 | 245,0 | 1,7 | 996 | 684,3 | 1 774 | 688,4 | 1,8 |
| Schweiz | 427 | 17,3 | 1 108 | 33,5 | 2,6 | 1 875 | 143,5 | 4 298 | 145,2 | 2,3 |
| Slowakei | 45 | 95,7 | 123 | 215,4 | 2,7 | 266 | -48,1 | 720 | -56,9 | 2,7 |
| Slowenien | 10 | -33,3 | 37 | -72,0 | 3,7 | 42 | -65,3 | 116 | -93,9 | 2,8 |
| Spanien | 117 | 160,0 | 620 | 950,8 | 5,3 | 303 | 222,3 | 1 080 | 426,8 | 3,6 |
| Tschechische Republik | 129 | 50,0 | 306 | 44,3 | 2,4 | 555 | 143,4 | 1 657 | 172,5 | 3,0 |
| Türkei | 2 | -60,0 | 4 | -20,0 | 2,0 | 34 | 385,7 | 60 | 650,0 | 1,8 |
| Ukraine | 32 | 540,0 | 72 | ** | 2,3 | 354 | ** | 928 | ** | 2,6 |
| Ungarn | 17 | -15,0 | 77 | 20,3 | 4,5 | 176 | 76,0 | 497 | 22,7 | 2,8 |
| Vereinigtes Königreich | 283 | 342,2 | 605 | 317,2 | 2,1 | 1 097 | 862,3 | 2 846 | ** | 2,6 |
| Zypern | 2 | - | 8 | - | 4,0 | 13 | 550,0 | 36 | 500,0 | 2,8 |
| Sonstige europäische Länder | 40 | ** | 65 | ** | 1,6 | 146 | -39,9 | 386 | -37,7 | 2,6 |

**Noch 8. Ankünfte, Übernachtungen und Aufenthaltsdauer der Gäste in Beherbergungsbetrieben (einschl. Camping)
nach Reisegebieten und Herkunftsländern**

| Land Reisegebiet ----- Herkunftsland | August 2022 | | | | | Januar bis August 2022 | | | | |
|---|----------------|--|----------------|--|---|------------------------|---|----------------|---|---|
| | Ankünfte | | Übernachtungen | | durch- schn. Aufent- halts- dauer | Ankünfte | | Übernachtungen | | durch- schn. Aufent- halts- dauer |
| | insge- samt | Veränd. gegen- über Vorj.- monat | insge- samt | Veränd. gegen- über Vorj.- monat | | insge- samt | Veränd. gegen- über Vorj.- zeitr. | insge- samt | Veränd. gegen- über Vorj.- zeitr. | |
| | Anzahl | % | Anzahl | % | Tage | Anzahl | % | Anzahl | % | Tage |
| Harz und Harzvorland | | | | | | | | | | |
| Afrika | 6 | 500,0 | 11 | ** | 1,8 | 50 | 163,2 | 207 | 340,4 | 4,1 |
| Südafrika | - | - | - | - | - | 9 | - | 12 | -64,7 | 1,3 |
| Sonstige afrikanische Länder | 6 | 500,0 | 11 | ** | 1,8 | 41 | 310,0 | 195 | ** | 4,8 |
| Asien | 82 | 446,7 | 181 | 432,4 | 2,2 | 414 | 517,9 | 1 219 | 702,0 | 2,9 |
| Arabische Golfstaaten | 6 | 50,0 | 11 | -31,3 | 1,8 | 14 | 133,3 | 27 | 12,5 | 1,9 |
| China (einschl. Hongkong) | 8 | - | 15 | - | 1,9 | 45 | 150,0 | 458 | ** | 10,2 |
| Indien | 4 | - | 13 | - | 3,3 | 31 | 933,3 | 87 | 163,6 | 2,8 |
| Israel | 33 | ** | 77 | ** | 2,3 | 127 | 958,3 | 263 | 995,8 | 2,1 |
| Japan | 17 | - | 37 | - | 2,2 | 67 | ** | 128 | ** | 1,9 |
| Korea, Republik | 2 | 100,0 | 2 | 100,0 | 1,0 | 16 | 700,0 | 40 | ** | 2,5 |
| Taiwan | 2 | -60,0 | 4 | -66,7 | 2,0 | 6 | 20,0 | 16 | 33,3 | 2,7 |
| Sonstige asiatische Länder | 10 | 400,0 | 22 | ** | 2,2 | 108 | 535,3 | 200 | 566,7 | 1,9 |
| Amerika | 176 | 22,2 | 347 | 20,9 | 2,0 | 1 015 | 223,2 | 1 999 | 216,8 | 2,0 |
| Kanada | 10 | -9,1 | 23 | -28,1 | 2,3 | 65 | 261,1 | 144 | 193,9 | 2,2 |
| Vereinigte Staaten | 136 | 41,7 | 273 | 35,8 | 2,0 | 780 | 259,4 | 1 522 | 234,5 | 2,0 |
| Sonstige nordamerik. Länder | 4 | - | 8 | -20,0 | 2,0 | 5 | 25,0 | 9 | -10,0 | 1,8 |
| Mittelamerika/Karibik | 10 | 150,0 | 15 | 275,0 | 1,5 | 42 | 600,0 | 72 | 928,6 | 1,7 |
| Brasilien | 9 | 28,6 | 19 | 137,5 | 2,1 | 66 | 842,9 | 134 | ** | 2,0 |
| Sonstige südamerik. Länder | 7 | -68,2 | 9 | -71,9 | 1,3 | 57 | -8,1 | 118 | 15,7 | 2,1 |
| Australien, Ozeanien | 43 | 975,0 | 102 | ** | 2,4 | 158 | ** | 352 | ** | 2,2 |
| Australien | 31 | 933,3 | 79 | ** | 2,5 | 120 | ** | 246 | ** | 2,1 |
| Neuseeland, Ozeanien | 12 | ** | 23 | ** | 1,9 | 38 | ** | 106 | ** | 2,8 |
| Ohne Angaben | 44 | -58,5 | 68 | -79,9 | 1,5 | 519 | 6,8 | 1 002 | -5,6 | 1,9 |

**Noch 8. Ankünfte, Übernachtungen und Aufenthaltsdauer der Gäste in Beherbergungsbetrieben (einschl. Camping)
nach Reisegebieten und Herkunftsländern**

| Land Reisegebiet ----- Herkunftsland | August 2022 | | | | | Januar bis August 2022 | | | | |
|---|-----------------------|--|----------------|--|---|------------------------|---|----------------|---|---|
| | Ankünfte | | Übernachtungen | | durch- schn. Aufent- halts- dauer | Ankünfte | | Übernachtungen | | durch- schn. Aufent- halts- dauer |
| | insge- samt | Veränd. gegen- über Vorj.- monat | insge- samt | Veränd. gegen- über Vorj.- monat | | insge- samt | Veränd. gegen- über Vorj.- zeitr. | insge- samt | Veränd. gegen- über Vorj.- zeitr. | |
| | | | | | | | | | | |
| | Halle, Saale, Unstrut | | | | | | | | | |
| Zusammen | 74 181 | 2,6 | 170 339 | -0,1 | 2,3 | 434 384 | 72,3 | 1 020 574 | 52,9 | 2,3 |
| Deutschland | 67 018 | -0,5 | 157 332 | -2,4 | 2,3 | 391 920 | 69,1 | 918 377 | 49,0 | 2,3 |
| Ausland | 7 163 | 43,4 | 13 007 | 40,6 | 1,8 | 42 464 | 108,8 | 102 197 | 98,7 | 2,4 |
| Europa | 6 553 | 39,7 | 11 828 | 37,5 | 1,8 | 39 056 | 103,8 | 94 650 | 94,4 | 2,4 |
| Belgien | 165 | 89,7 | 284 | 94,5 | 1,7 | 902 | 134,3 | 1 604 | 82,3 | 1,8 |
| Bulgarien | 44 | 193,3 | 92 | 240,7 | 2,1 | 190 | 86,3 | 571 | 20,0 | 3,0 |
| Dänemark | 873 | 21,6 | 1 047 | 22,7 | 1,2 | 6 793 | 125,0 | 7 787 | 128,9 | 1,1 |
| Estland | 8 | 33,3 | 8 | 33,3 | 1,0 | 36 | 56,5 | 76 | 230,4 | 2,1 |
| Finnland | 31 | 106,7 | 54 | -1,8 | 1,7 | 293 | 423,2 | 518 | 49,7 | 1,8 |
| Frankreich | 127 | -24,9 | 176 | -37,4 | 1,4 | 935 | 96,8 | 1 588 | 1,8 | 1,7 |
| Griechenland | 30 | 400,0 | 52 | 766,7 | 1,7 | 99 | 106,3 | 166 | 2,5 | 1,7 |
| Irland | 21 | 90,9 | 41 | -18,0 | 2,0 | 162 | 575,0 | 271 | 76,0 | 1,7 |
| Island | - | -100,0 | - | -100,0 | - | 4 | 300,0 | 4 | 300,0 | 1,0 |
| Italien | 258 | 16,2 | 420 | 9,4 | 1,6 | 1 698 | 67,1 | 3 409 | 20,8 | 2,0 |
| Kroatien | 26 | 23,8 | 59 | 18,0 | 2,3 | 184 | 127,2 | 719 | 55,6 | 3,9 |
| Lettland | 15 | 66,7 | 54 | 500,0 | 3,6 | 92 | 142,1 | 246 | 446,7 | 2,7 |
| Litauen | 17 | -46,9 | 23 | -54,9 | 1,4 | 102 | -21,5 | 259 | -62,1 | 2,5 |
| Luxemburg | 25 | -13,8 | 46 | -11,5 | 1,8 | 153 | 150,8 | 256 | 80,3 | 1,7 |
| Malta | 1 | - | 2 | - | 2,0 | 5 | 150,0 | 10 | 400,0 | 2,0 |
| Niederlande | 884 | 37,7 | 1 653 | 35,2 | 1,9 | 3 677 | 65,9 | 7 065 | 57,3 | 1,9 |
| Norwegen | 121 | 98,4 | 138 | 84,0 | 1,1 | 785 | 253,6 | 893 | 215,5 | 1,1 |
| Österreich | 539 | 21,7 | 857 | -4,0 | 1,6 | 2 727 | 72,7 | 5 289 | 37,3 | 1,9 |
| Polen | 793 | 54,6 | 2 331 | 78,3 | 2,9 | 4 311 | 35,7 | 12 312 | 8,1 | 2,9 |
| Portugal | 7 | -12,5 | 11 | -15,4 | 1,6 | 176 | 109,5 | 481 | -7,3 | 2,7 |
| Rumänien | 58 | -34,8 | 154 | -36,6 | 2,7 | 537 | 3,3 | 1 636 | -33,6 | 3,0 |
| Russische Föderation | 98 | 145,0 | 163 | 109,0 | 1,7 | 205 | 166,2 | 339 | 149,3 | 1,7 |
| Schweden | 533 | 21,1 | 595 | 12,7 | 1,1 | 3 196 | 255,5 | 4 248 | 314,8 | 1,3 |
| Schweiz | 364 | 10,3 | 565 | -0,5 | 1,6 | 1 939 | 73,1 | 3 369 | 76,3 | 1,7 |
| Slowakei | 162 | 170,0 | 733 | 247,4 | 4,5 | 807 | -5,8 | 4 259 | 2,8 | 5,3 |
| Slowenien | 18 | -25,0 | 36 | -46,3 | 2,0 | 167 | 3,7 | 938 | 42,8 | 5,6 |
| Spanien | 211 | 197,2 | 280 | 32,7 | 1,3 | 1 127 | 217,5 | 1 602 | 105,9 | 1,4 |
| Tschechische Republik | 316 | 148,8 | 570 | 102,1 | 1,8 | 1 655 | 214,0 | 3 687 | 120,6 | 2,2 |
| Türkei | 29 | 314,3 | 38 | 153,3 | 1,3 | 141 | 69,9 | 297 | 80,0 | 2,1 |
| Ukraine | 165 | 132,4 | 357 | 174,6 | 2,2 | 1 775 | 989,0 | 22 450 | ** | 12,6 |
| Ungarn | 93 | -46,6 | 173 | -36,4 | 1,9 | 375 | 50,6 | 1 398 | 168,8 | 3,7 |
| Vereinigtes Königreich | 222 | 167,5 | 390 | 97,0 | 1,8 | 1 104 | 117,3 | 1 777 | 135,1 | 1,6 |
| Zypern | 4 | - | 13 | - | 3,3 | 13 | 550,0 | 28 | 300,0 | 2,2 |
| Sonstige europäische Länder | 295 | 75,6 | 413 | 30,7 | 1,4 | 2 691 | 198,3 | 5 098 | 145,3 | 1,9 |

**Noch 8. Ankünfte, Übernachtungen und Aufenthaltsdauer der Gäste in Beherbergungsbetrieben (einschl. Camping)
nach Reisegebieten und Herkunftsländern**

| Land Reisegebiet ----- Herkunftsland | August 2022 | | | | | Januar bis August 2022 | | | | |
|---|----------------|--|----------------|--|---|------------------------|---|----------------|---|---|
| | Ankünfte | | Übernachtungen | | durch- schn. Aufent- halts- dauer | Ankünfte | | Übernachtungen | | durch- schn. Aufent- halts- dauer |
| | insge- samt | Veränd. gegen- über Vorj.- monat | insge- samt | Veränd. gegen- über Vorj.- monat | | insge- samt | Veränd. gegen- über Vorj.- zeitr. | insge- samt | Veränd. gegen- über Vorj.- zeitr. | |
| | Anzahl | % | Anzahl | % | Tage | Anzahl | % | Anzahl | % | Tage |
| Halle, Saale, Unstrut | | | | | | | | | | |
| Afrika | 52 | 160,0 | 65 | 150,0 | 1,3 | 180 | 339,0 | 259 | 164,3 | 1,4 |
| Südafrika | 1 | -50,0 | 2 | -75,0 | 2,0 | 4 | - | 6 | -50,0 | 1,5 |
| Sonstige afrikanische Länder | 51 | 183,3 | 63 | 250,0 | 1,2 | 176 | 375,7 | 253 | 194,2 | 1,4 |
| Asien | 199 | 158,4 | 342 | 83,9 | 1,7 | 763 | 248,4 | 1 410 | 154,5 | 1,8 |
| Arabische Golfstaaten | 30 | 275,0 | 46 | 228,6 | 1,5 | 90 | 164,7 | 181 | 223,2 | 2,0 |
| China (einschl. Hongkong) | 24 | 118,2 | 32 | -17,9 | 1,3 | 57 | 18,8 | 78 | -67,2 | 1,4 |
| Indien | 14 | 250,0 | 24 | -20,0 | 1,7 | 70 | 900,0 | 118 | 195,0 | 1,7 |
| Israel | 12 | -7,7 | 15 | -51,6 | 1,3 | 58 | 114,8 | 97 | 98,0 | 1,7 |
| Japan | 10 | 900,0 | 12 | 500,0 | 1,2 | 35 | 775,0 | 70 | 775,0 | 2,0 |
| Korea, Republik | 29 | 262,5 | 31 | 210,0 | 1,1 | 81 | 912,5 | 103 | 930,0 | 1,3 |
| Taiwan | - | - | - | - | - | 3 | 200,0 | 3 | 200,0 | 1,0 |
| Sonstige asiatische Länder | 80 | 150,0 | 182 | 203,3 | 2,3 | 369 | 310,0 | 760 | 400,0 | 2,1 |
| Amerika | 194 | 108,6 | 453 | 108,8 | 2,3 | 1 365 | 264,0 | 2 712 | 187,0 | 2,0 |
| Kanada | 13 | 333,3 | 19 | 533,3 | 1,5 | 75 | ** | 174 | ** | 2,3 |
| Vereinigte Staaten | 121 | 98,4 | 292 | 105,6 | 2,4 | 1 004 | 258,6 | 1 978 | 179,8 | 2,0 |
| Sonstige nordamerik. Länder | - | - | - | - | - | 3 | - | 9 | - | 3,0 |
| Mittelamerika/Karibik | 35 | 94,4 | 73 | 204,2 | 2,1 | 98 | 100,0 | 188 | 104,3 | 1,9 |
| Brasilien | 8 | 166,7 | 15 | -11,8 | 1,9 | 75 | 476,9 | 140 | 218,2 | 1,9 |
| Sonstige südamerik. Länder | 17 | 112,5 | 54 | 74,2 | 3,2 | 110 | 266,7 | 223 | 125,3 | 2,0 |
| Australien, Ozeanien | 28 | 300,0 | 40 | 166,7 | 1,4 | 126 | 800,0 | 234 | 654,8 | 1,9 |
| Australien | 17 | 142,9 | 23 | 53,3 | 1,4 | 100 | 733,3 | 194 | 676,0 | 1,9 |
| Neuseeland, Ozeanien | 11 | - | 17 | - | 1,5 | 26 | ** | 40 | 566,7 | 1,5 |
| Ohne Angaben | 137 | 29,2 | 279 | 37,4 | 2,0 | 974 | 85,2 | 2 932 | 159,9 | 3,0 |

**Noch 8. Ankünfte, Übernachtungen und Aufenthaltsdauer der Gäste in Beherbergungsbetrieben (einschl. Camping)
nach Reisegebieten und Herkunftsländern**

| Land Reisegebiet ----- Herkunftsland | August 2022 | | | | | Januar bis August 2022 | | | | |
|---|-------------------|--|----------------|--|---|------------------------|---|----------------|---|---|
| | Ankünfte | | Übernachtungen | | durch- schn. Aufent- halts- dauer | Ankünfte | | Übernachtungen | | durch- schn. Aufent- halts- dauer |
| | insge- samt | Veränd. gegen- über Vorj.- monat | insge- samt | Veränd. gegen- über Vorj.- monat | | insge- samt | Veränd. gegen- über Vorj.- zeitr. | insge- samt | Veränd. gegen- über Vorj.- zeitr. | |
| | | | | | | | | | | |
| | Anhalt-Wittenberg | | | | | | | | | |
| Zusammen | 57 512 | -1,2 | 140 021 | -7,1 | 2,4 | 307 125 | 66,6 | 753 100 | 45,5 | 2,5 |
| Deutschland | 51 576 | -6,0 | 128 105 | -11,0 | 2,5 | 275 449 | 58,8 | 687 967 | 39,6 | 2,5 |
| Ausland | 5 936 | 78,0 | 11 916 | 75,1 | 2,0 | 31 676 | 189,7 | 65 133 | 162,0 | 2,1 |
| Europa | 5 441 | 71,5 | 11 125 | 71,5 | 2,0 | 28 042 | 173,5 | 59 571 | 152,1 | 2,1 |
| Belgien | 90 | -3,2 | 199 | 17,8 | 2,2 | 503 | 66,0 | 1 399 | 165,0 | 2,8 |
| Bulgarien | 11 | -67,6 | 35 | - | 3,2 | 173 | 17,7 | 236 | -50,1 | 1,4 |
| Dänemark | 407 | 73,2 | 639 | 105,5 | 1,6 | 2 507 | 188,2 | 3 566 | 193,7 | 1,4 |
| Estland | 6 | 50,0 | 8 | 100,0 | 1,3 | 43 | 186,7 | 54 | 107,7 | 1,3 |
| Finnland | 32 | 166,7 | 57 | 280,0 | 1,8 | 190 | 258,5 | 309 | 323,3 | 1,6 |
| Frankreich | 245 | 191,7 | 437 | 238,8 | 1,8 | 926 | 256,2 | 1 493 | 289,8 | 1,6 |
| Griechenland | 8 | 14,3 | 15 | -11,8 | 1,9 | 44 | 91,3 | 68 | 83,8 | 1,5 |
| Irland | 45 | ** | 85 | ** | 1,9 | 108 | 217,6 | 179 | 272,9 | 1,7 |
| Island | 7 | 600,0 | 12 | ** | 1,7 | 21 | 320,0 | 31 | 520,0 | 1,5 |
| Italien | 145 | -15,2 | 219 | -8,8 | 1,5 | 754 | 96,4 | 1 148 | 38,0 | 1,5 |
| Kroatien | 5 | - | 9 | -35,7 | 1,8 | 56 | 16,7 | 118 | -40,1 | 2,1 |
| Lettland | 15 | 150,0 | 41 | 583,3 | 2,7 | 58 | 314,3 | 102 | 343,5 | 1,8 |
| Litauen | 30 | 114,3 | 62 | 244,4 | 2,1 | 107 | 52,9 | 163 | -25,6 | 1,5 |
| Luxemburg | 31 | 3,3 | 45 | - | 1,5 | 136 | 151,9 | 200 | 135,3 | 1,5 |
| Malta | 1 | - | 1 | - | 1,0 | 3 | - | 5 | - | 1,7 |
| Niederlande | 849 | 15,0 | 1 875 | 15,4 | 2,2 | 2 913 | 58,4 | 6 031 | 56,0 | 2,1 |
| Norwegen | 76 | 123,5 | 105 | 114,3 | 1,4 | 400 | 406,3 | 579 | 456,7 | 1,4 |
| Österreich | 405 | 9,2 | 654 | 5,1 | 1,6 | 2 087 | 70,2 | 3 635 | 77,0 | 1,7 |
| Polen | 710 | 163,9 | 2 443 | 158,0 | 3,4 | 3 119 | 125,0 | 12 914 | 166,7 | 4,1 |
| Portugal | 20 | 300,0 | 23 | 360,0 | 1,2 | 73 | 265,0 | 108 | 332,0 | 1,5 |
| Rumänien | 32 | - | 102 | -62,1 | 3,2 | 335 | 119,0 | 1 675 | -12,9 | 5,0 |
| Russische Föderation | 13 | - | 17 | -66,7 | 1,3 | 68 | -62,4 | 106 | -54,9 | 1,6 |
| Schweden | 618 | 126,4 | 807 | 151,4 | 1,3 | 2 569 | 389,3 | 3 282 | 426,8 | 1,3 |
| Schweiz | 539 | 38,6 | 858 | 46,9 | 1,6 | 2 449 | 127,0 | 3 776 | 143,6 | 1,5 |
| Slowakei | 124 | 933,3 | 196 | 790,9 | 1,6 | 408 | 202,2 | 590 | 111,5 | 1,4 |
| Slowenien | 18 | -5,3 | 58 | -9,4 | 3,2 | 102 | -3,8 | 223 | -69,8 | 2,2 |
| Spanien | 106 | 37,7 | 221 | 22,8 | 2,1 | 335 | 29,8 | 591 | 23,6 | 1,8 |
| Tschechische Republik | 121 | -11,0 | 247 | -57,3 | 2,0 | 827 | 41,4 | 1 918 | 22,2 | 2,3 |
| Türkei | 11 | - | 78 | - | 7,1 | 40 | 566,7 | 151 | ** | 3,8 |
| Ukraine | 498 | ** | 902 | ** | 1,8 | 5 086 | ** | 10 799 | ** | 2,1 |
| Ungarn | 30 | 3,4 | 268 | 793,3 | 8,9 | 268 | 185,1 | 1 690 | ** | 6,3 |
| Vereinigtes Königreich | 140 | 191,7 | 259 | 175,5 | 1,9 | 816 | 707,9 | 1 387 | 96,5 | 1,7 |
| Zypern | - | - | - | - | - | 1 | -75,0 | 2 | -50,0 | 2,0 |
| Sonstige europäische Länder | 53 | 488,9 | 148 | ** | 2,8 | 517 | 438,5 | 1 043 | 341,9 | 2,0 |

**Noch 8. Ankünfte, Übernachtungen und Aufenthaltsdauer der Gäste in Beherbergungsbetrieben (einschl. Camping)
nach Reisegebieten und Herkunftsländern**

| Land Reisegebiet ----- Herkunftsland | August 2022 | | | | | Januar bis August 2022 | | | | |
|---|----------------|--|----------------|--|---|------------------------|---|----------------|---|---|
| | Ankünfte | | Übernachtungen | | durch- schn. Aufent- halts- dauer | Ankünfte | | Übernachtungen | | durch- schn. Aufent- halts- dauer |
| | insge- samt | Veränd. gegen- über Vorj.- monat | insge- samt | Veränd. gegen- über Vorj.- monat | | insge- samt | Veränd. gegen- über Vorj.- zeitr. | insge- samt | Veränd. gegen- über Vorj.- zeitr. | |
| | Anzahl | % | Anzahl | % | Tage | Anzahl | % | Anzahl | % | Tage |
| Anhalt-Wittenberg | | | | | | | | | | |
| Afrika | 11 | ** | 13 | 333,3 | 1,2 | 64 | 611,1 | 81 | 376,5 | 1,3 |
| Südafrika | 5 | - | 5 | - | 1,0 | 38 | ** | 48 | ** | 1,3 |
| Sonstige afrikanische Länder | 6 | 500,0 | 8 | 166,7 | 1,3 | 26 | 333,3 | 33 | 135,7 | 1,3 |
| Asien | 40 | 263,6 | 62 | 158,3 | 1,6 | 856 | 343,5 | 1 262 | 265,8 | 1,5 |
| Arabische Golfstaaten | 2 | - | 2 | - | 1,0 | 17 | 240,0 | 25 | -13,8 | 1,5 |
| China (einschl. Hongkong) | 7 | - | 8 | - | 1,1 | 18 | 500,0 | 51 | 920,0 | 2,8 |
| Indien | - | -100,0 | - | -100,0 | - | 10 | -44,4 | 33 | -64,5 | 3,3 |
| Israel | - | - | - | - | - | 29 | 480,0 | 61 | 165,2 | 2,1 |
| Japan | 3 | 200,0 | 5 | 150,0 | 1,7 | 27 | ** | 44 | ** | 1,6 |
| Korea, Republik | 9 | 350,0 | 13 | 550,0 | 1,4 | 499 | 253,9 | 629 | 311,1 | 1,3 |
| Taiwan | - | - | - | - | - | 1 | - | 1 | - | 1,0 |
| Sonstige asiatische Länder | 19 | 216,7 | 34 | 240,0 | 1,8 | 255 | ** | 418 | 945,0 | 1,6 |
| Amerika | 331 | 366,2 | 547 | 411,2 | 1,7 | 2 107 | ** | 3 282 | ** | 1,6 |
| Kanada | 25 | ** | 43 | 975,0 | 1,7 | 78 | ** | 109 | ** | 1,4 |
| Vereinigte Staaten | 278 | 379,3 | 443 | 440,2 | 1,6 | 1 905 | ** | 2 916 | ** | 1,5 |
| Sonstige nordamerik. Länder | - | - | - | - | - | - | - | - | - | - |
| Mittelamerika/Karibik | 16 | ** | 25 | ** | 1,6 | 43 | 975,0 | 75 | ** | 1,7 |
| Brasilien | 1 | - | 1 | - | 1,0 | 23 | ** | 50 | ** | 2,2 |
| Sonstige südamerik. Länder | 11 | 10,0 | 35 | 75,0 | 3,2 | 58 | 427,3 | 132 | 528,6 | 2,3 |
| Australien, Ozeanien | 35 | ** | 43 | ** | 1,2 | 113 | ** | 151 | ** | 1,3 |
| Australien | 35 | ** | 43 | ** | 1,2 | 102 | ** | 136 | ** | 1,3 |
| Neuseeland, Ozeanien | - | - | - | - | - | 11 | 266,7 | 15 | 87,5 | 1,4 |
| Ohne Angaben | 78 | -1,3 | 126 | -31,1 | 1,6 | 494 | 44,0 | 786 | 19,6 | 1,6 |

**Noch 8. Ankünfte, Übernachtungen und Aufenthaltsdauer der Gäste in Beherbergungsbetrieben (einschl. Camping)
nach Reisegebieten und Herkunftsländern**

| Land Reisegebiet ----- Herkunftsland | August 2022 | | | | | Januar bis August 2022 | | | | |
|---|-----------------------------|--|----------------|--|---|------------------------|---|----------------|---|---|
| | Ankünfte | | Übernachtungen | | durch- schn. Aufent- halts- dauer | Ankünfte | | Übernachtungen | | durch- schn. Aufent- halts- dauer |
| | insge- samt | Veränd. gegen- über Vorj.- monat | insge- samt | Veränd. gegen- über Vorj.- monat | | insge- samt | Veränd. gegen- über Vorj.- zeitr. | insge- samt | Veränd. gegen- über Vorj.- zeitr. | |
| | Anzahl | % | Anzahl | % | | Tage | Anzahl | % | Anzahl | |
| | Magdeburg, Börde-Elbe-Heide | | | | | | | | | |
| Zusammen | 84 176 | 8,9 | 199 798 | 8,1 | 2,4 | 489 456 | 70,8 | 1 157 008 | 42,4 | 2,4 |
| Deutschland | 74 089 | 5,7 | 181 416 | 6,8 | 2,4 | 438 516 | 67,7 | 1 050 195 | 43,4 | 2,4 |
| Ausland | 10 087 | 40,4 | 18 382 | 23,3 | 1,8 | 50 940 | 102,3 | 106 813 | 33,6 | 2,1 |
| Europa | 9 627 | 39,4 | 17 536 | 21,7 | 1,8 | 48 405 | 100,1 | 101 642 | 31,8 | 2,1 |
| Belgien | 332 | -0,6 | 470 | 3,1 | 1,4 | 1 529 | 51,1 | 2 284 | 48,9 | 1,5 |
| Bulgarien | 24 | 14,3 | 116 | 222,2 | 4,8 | 145 | 52,6 | 385 | 61,8 | 2,7 |
| Dänemark | 751 | 44,1 | 1 235 | 61,9 | 1,6 | 5 354 | 193,7 | 8 093 | 200,4 | 1,5 |
| Estland | 29 | 123,1 | 32 | 128,6 | 1,1 | 180 | 260,0 | 705 | 840,0 | 3,9 |
| Finnland | 41 | 70,8 | 81 | 153,1 | 2,0 | 299 | 360,0 | 548 | 251,3 | 1,8 |
| Frankreich | 324 | -1,5 | 522 | 5,5 | 1,6 | 1 329 | 53,5 | 2 105 | 35,0 | 1,6 |
| Griechenland | 8 | -42,9 | 19 | -26,9 | 2,4 | 125 | 150,0 | 219 | 110,6 | 1,8 |
| Irland | 298 | 78,4 | 1 296 | 61,0 | 4,3 | 730 | 113,5 | 3 239 | 197,2 | 4,4 |
| Island | 5 | 25,0 | 18 | 350,0 | 3,6 | 18 | 157,1 | 48 | 585,7 | 2,7 |
| Italien | 230 | 34,5 | 356 | 18,7 | 1,5 | 947 | 106,8 | 1 851 | 70,3 | 2,0 |
| Kroatien | 31 | ** | 36 | ** | 1,2 | 154 | 170,2 | 722 | 434,8 | 4,7 |
| Lettland | 57 | 32,6 | 70 | -12,5 | 1,2 | 330 | 172,7 | 525 | 214,4 | 1,6 |
| Litauen | 399 | 144,8 | 494 | 149,5 | 1,2 | 1 338 | 240,5 | 1 804 | 139,3 | 1,3 |
| Luxemburg | 49 | 32,4 | 103 | 53,7 | 2,1 | 250 | 70,1 | 399 | -3,4 | 1,6 |
| Malta | 1 | -66,7 | 5 | -37,5 | 5,0 | 33 | 312,5 | 53 | 165,0 | 1,6 |
| Niederlande | 2 202 | 27,9 | 3 257 | 28,9 | 1,5 | 8 985 | 103,7 | 13 604 | 78,3 | 1,5 |
| Norwegen | 181 | 23,1 | 232 | 40,6 | 1,3 | 944 | 277,6 | 1 233 | 289,0 | 1,3 |
| Österreich | 647 | 28,4 | 942 | -1,8 | 1,5 | 3 162 | 81,7 | 5 776 | 49,8 | 1,8 |
| Polen | 1 160 | 29,8 | 2 306 | -42,3 | 2,0 | 6 322 | 36,1 | 20 552 | -25,4 | 3,3 |
| Portugal | 32 | 357,1 | 88 | ** | 2,8 | 229 | -62,9 | 1 623 | -80,6 | 7,1 |
| Rumänien | 129 | 115,0 | 903 | 176,1 | 7,0 | 615 | 95,9 | 5 239 | 113,1 | 8,5 |
| Russische Föderation | 50 | 47,1 | 85 | 80,9 | 1,7 | 174 | 68,9 | 300 | 19,0 | 1,7 |
| Schweden | 269 | 52,8 | 383 | 85,9 | 1,4 | 1 492 | 261,3 | 2 121 | 237,2 | 1,4 |
| Schweiz | 319 | 9,6 | 607 | -1,9 | 1,9 | 2 057 | 111,8 | 3 956 | 89,1 | 1,9 |
| Slowakei | 70 | 59,1 | 313 | 182,0 | 4,5 | 436 | 31,3 | 2 627 | 43,6 | 6,0 |
| Slowenien | 30 | 233,3 | 40 | -75,0 | 1,3 | 256 | 70,7 | 1 610 | -0,2 | 6,3 |
| Spanien | 498 | -1,6 | 871 | 12,7 | 1,7 | 3 784 | 117,5 | 5 322 | 110,4 | 1,4 |
| Tschechische Republik | 325 | 49,1 | 555 | 43,0 | 1,7 | 1 509 | 114,0 | 3 070 | 106,7 | 2,0 |
| Türkei | 15 | 15,4 | 19 | -42,4 | 1,3 | 191 | 185,1 | 472 | 125,8 | 2,5 |
| Ukraine | 168 | 265,2 | 302 | 379,4 | 1,8 | 1 433 | 623,7 | 2 367 | 649,1 | 1,7 |
| Ungarn | 136 | 183,3 | 290 | 339,4 | 2,1 | 561 | 139,7 | 1 418 | 173,7 | 2,5 |
| Vereinigtes Königreich | 741 | 147,8 | 1 278 | 167,9 | 1,7 | 2 653 | 270,5 | 5 047 | 126,4 | 1,9 |
| Zypern | 2 | -33,3 | 2 | -86,7 | 1,0 | 15 | 200,0 | 34 | 100,0 | 2,3 |
| Sonstige europäische Länder | 74 | 85,0 | 210 | 17,3 | 2,8 | 826 | -23,9 | 2 291 | -27,7 | 2,8 |

**Noch 8. Ankünfte, Übernachtungen und Aufenthaltsdauer der Gäste in Beherbergungsbetrieben (einschl. Camping)
nach Reisegebieten und Herkunftsländern**

| Land Reisegebiet ----- Herkunftsland | August 2022 | | | | | Januar bis August 2022 | | | | |
|---|----------------|--|----------------|--|---|------------------------|---|----------------|---|---|
| | Ankünfte | | Übernachtungen | | durch- schn. Aufent- halts- dauer | Ankünfte | | Übernachtungen | | durch- schn. Aufent- halts- dauer |
| | insge- samt | Veränd. gegen- über Vorj.- monat | insge- samt | Veränd. gegen- über Vorj.- monat | | insge- samt | Veränd. gegen- über Vorj.- zeitr. | insge- samt | Veränd. gegen- über Vorj.- zeitr. | |
| | Anzahl | % | Anzahl | % | Tage | Anzahl | % | Anzahl | % | Tage |
| Magdeburg, Elbe-Börde-Heide | | | | | | | | | | |
| Afrika | 34 | 126,7 | 45 | 40,6 | 1,3 | 125 | 135,8 | 220 | 44,7 | 1,8 |
| Südafrika | 3 | - | 5 | 66,7 | 1,7 | 28 | 366,7 | 69 | 475,0 | 2,5 |
| Sonstige afrikanische Länder | 31 | 158,3 | 40 | 37,9 | 1,3 | 97 | 106,4 | 151 | 7,9 | 1,6 |
| Asien | 158 | 187,3 | 333 | 134,5 | 2,1 | 634 | 199,1 | 1 340 | 5,5 | 2,1 |
| Arabische Golfstaaten | 16 | 14,3 | 96 | 190,9 | 6,0 | 85 | 142,9 | 239 | 127,6 | 2,8 |
| China (einschl. Hongkong) | 18 | 100,0 | 29 | 107,1 | 1,6 | 64 | 300,0 | 95 | 313,0 | 1,5 |
| Indien | 9 | 350,0 | 10 | -67,7 | 1,1 | 65 | 66,7 | 151 | -81,7 | 2,3 |
| Israel | 47 | 291,7 | 76 | 245,5 | 1,6 | 116 | 190,0 | 205 | 144,0 | 1,8 |
| Japan | 10 | 150,0 | 16 | -11,1 | 1,6 | 41 | 28,1 | 75 | -38,5 | 1,8 |
| Korea, Republik | 1 | -87,5 | 2 | -87,5 | 2,0 | 13 | 62,5 | 22 | 37,5 | 1,7 |
| Taiwan | 2 | - | 2 | - | 1,0 | 16 | 700,0 | 17 | 466,7 | 1,1 |
| Sonstige asiatische Länder | 55 | 816,7 | 102 | ** | 1,9 | 234 | 485,0 | 536 | 489,0 | 2,3 |
| Amerika | 196 | 36,1 | 341 | 63,9 | 1,7 | 1 299 | 300,9 | 2 748 | 353,5 | 2,1 |
| Kanada | 15 | 150,0 | 23 | 91,7 | 1,5 | 115 | ** | 196 | ** | 1,7 |
| Vereinigte Staaten | 131 | 4,8 | 234 | 32,2 | 1,8 | 880 | 228,4 | 1 843 | 266,4 | 2,1 |
| Sonstige nordamerik. Länder | 2 | - | 2 | - | 1,0 | 2 | - | 2 | - | 1,0 |
| Mittelamerika/Karibik | 14 | - | 17 | - | 1,2 | 144 | 700,0 | 292 | ** | 2,0 |
| Brasilien | 21 | 950,0 | 48 | ** | 2,3 | 81 | ** | 220 | ** | 2,7 |
| Sonstige südamerik. Länder | 13 | 18,2 | 17 | 13,3 | 1,3 | 77 | 196,2 | 195 | 230,5 | 2,5 |
| Australien, Ozeanien | 42 | ** | 81 | 800,0 | 1,9 | 121 | ** | 263 | ** | 2,2 |
| Australien | 28 | - | 54 | - | 1,9 | 91 | ** | 208 | ** | 2,3 |
| Neuseeland, Ozeanien | 14 | 600,0 | 27 | 200,0 | 1,9 | 30 | ** | 55 | 511,1 | 1,8 |
| Ohne Angaben | 30 | -50,0 | 46 | -60,0 | 1,5 | 356 | -10,8 | 600 | -25,5 | 1,7 |

**Noch 8. Ankünfte, Übernachtungen und Aufenthaltsdauer der Gäste in Beherbergungsbetrieben (einschl. Camping)
nach Reisegebieten und Herkunftsländern**

| Land Reisegebiet ----- Herkunftsland | August 2022 | | | | | Januar bis August 2022 | | | | |
|---|----------------|--|----------------|--|---|------------------------|---|----------------|---|---|
| | Ankünfte | | Übernachtungen | | durch- schn. Aufent- halts- dauer | Ankünfte | | Übernachtungen | | durch- schn. Aufent- halts- dauer |
| | insge- samt | Veränd. gegen- über Vorj.- monat | insge- samt | Veränd. gegen- über Vorj.- monat | | insge- samt | Veränd. gegen- über Vorj.- zeitr. | insge- samt | Veränd. gegen- über Vorj.- zeitr. | |
| | | | | | | | | | | |
| | Altmark | | | | | | | | | |
| Zusammen | 30 496 | -3,3 | 82 363 | -1,8 | 2,7 | 162 016 | 62,8 | 435 852 | 45,5 | 2,7 |
| Deutschland | 29 374 | -4,3 | 79 218 | -2,7 | 2,7 | 156 223 | 62,8 | 413 799 | 47,5 | 2,6 |
| Ausland | 1 122 | 29,9 | 3 145 | 31,0 | 2,8 | 5 793 | 61,7 | 22 053 | 17,2 | 3,8 |
| Europa | 1 057 | 45,2 | 3 058 | 40,0 | 2,9 | 5 482 | 67,7 | 21 508 | 18,0 | 3,9 |
| Belgien | 43 | 59,3 | 63 | 43,2 | 1,5 | 129 | 134,5 | 216 | 116,0 | 1,7 |
| Bulgarien | 4 | 100,0 | 384 | ** | 96,0 | 121 | 30,1 | 3 433 | 112,8 | 28,4 |
| Dänemark | 94 | 100,0 | 155 | 50,5 | 1,6 | 408 | 117,0 | 664 | 48,5 | 1,6 |
| Estland | - | -100,0 | - | -100,0 | - | 1 | -66,7 | 1 | -66,7 | 1,0 |
| Finnland | 13 | 225,0 | 26 | 333,3 | 2,0 | 79 | 19,7 | 217 | -72,5 | 2,7 |
| Frankreich | 42 | 61,5 | 51 | 82,1 | 1,2 | 137 | 23,4 | 211 | -39,4 | 1,5 |
| Griechenland | - | - | - | - | - | 3 | - | 5 | - | 1,7 |
| Irland | 3 | - | 3 | - | 1,0 | 7 | 600,0 | 7 | 600,0 | 1,0 |
| Island | - | - | - | - | - | - | - | - | - | - |
| Italien | 19 | -5,0 | 29 | -3,3 | 1,5 | 85 | 28,8 | 201 | -77,0 | 2,4 |
| Kroatien | - | - | - | - | - | 24 | 100,0 | 222 | 85,0 | 9,3 |
| Lettland | - | - | - | - | - | 17 | 142,9 | 25 | -10,7 | 1,5 |
| Litauen | 11 | 57,1 | 37 | -75,0 | 3,4 | 121 | 27,4 | 977 | -2,9 | 8,1 |
| Luxemburg | 9 | 800,0 | 14 | ** | 1,6 | 26 | 420,0 | 35 | 483,3 | 1,3 |
| Malta | - | - | - | - | - | 2 | - | 2 | - | 1,0 |
| Niederlande | 318 | 24,2 | 666 | 15,0 | 2,1 | 1 164 | 56,0 | 2 552 | 22,2 | 2,2 |
| Norwegen | 15 | 50,0 | 21 | 40,0 | 1,4 | 104 | 147,6 | 174 | 68,9 | 1,7 |
| Österreich | 71 | -20,2 | 124 | 20,4 | 1,7 | 317 | 23,8 | 677 | -31,6 | 2,1 |
| Polen | 103 | 60,9 | 923 | 27,8 | 9,0 | 1 196 | 35,6 | 7 519 | 3,6 | 6,3 |
| Portugal | 15 | 114,3 | 108 | 332,0 | 7,2 | 78 | 225,0 | 671 | 571,0 | 8,6 |
| Rumänien | 6 | - | 8 | -46,7 | 1,3 | 72 | 125,0 | 214 | 193,2 | 3,0 |
| Russische Föderation | 7 | - | 7 | - | 1,0 | 17 | - | 24 | - | 1,4 |
| Schweden | 76 | 130,3 | 85 | 84,8 | 1,1 | 289 | 204,2 | 371 | 35,9 | 1,3 |
| Schweiz | 106 | 12,8 | 178 | 25,4 | 1,7 | 429 | 79,5 | 757 | 74,4 | 1,8 |
| Slowakei | 2 | - | 4 | - | 2,0 | 71 | 39,2 | 279 | -52,2 | 3,9 |
| Slowenien | - | - | - | -100,0 | - | 35 | 29,6 | 287 | -31,0 | 8,2 |
| Spanien | 5 | 66,7 | 15 | 400,0 | 3,0 | 28 | 115,4 | 91 | 139,5 | 3,3 |
| Tschechische Republik | 52 | 333,3 | 100 | 233,3 | 1,9 | 169 | 122,4 | 685 | 148,2 | 4,1 |
| Türkei | - | - | - | - | - | 4 | -20,0 | 13 | -71,7 | 3,3 |
| Ukraine | 10 | - | 10 | - | 1,0 | 43 | - | 128 | - | 3,0 |
| Ungarn | 2 | - | 2 | - | 1,0 | 50 | 85,2 | 105 | 45,8 | 2,1 |
| Vereinigtes Königreich | 26 | 52,9 | 37 | 15,6 | 1,4 | 205 | 365,9 | 411 | 209,0 | 2,0 |
| Zypern | - | - | - | - | - | - | -100,0 | - | -100,0 | - |
| Sonstige europäische Länder | 5 | - | 8 | - | 1,6 | 51 | ** | 334 | ** | 6,5 |

**Noch 8. Ankünfte, Übernachtungen und Aufenthaltsdauer der Gäste in Beherbergungsbetrieben (einschl. Camping)
nach Reisegebieten und Herkunftsländern**

| Land Reisegebiet ----- Herkunftsland | August 2022 | | | | | Januar bis August 2022 | | | | |
|---|----------------|--|----------------|--|---|------------------------|---|----------------|---|---|
| | Ankünfte | | Übernachtungen | | durch- schn. Aufent- halts- dauer | Ankünfte | | Übernachtungen | | durch- schn. Aufent- halts- dauer |
| | insge- samt | Veränd. gegen- über Vorj.- monat | insge- samt | Veränd. gegen- über Vorj.- monat | | insge- samt | Veränd. gegen- über Vorj.- zeitr. | insge- samt | Veränd. gegen- über Vorj.- zeitr. | |
| | | | | | | | | | | |
| Anzahl | % | Anzahl | % | Tage | Anzahl | % | Anzahl | % | Tage | |
| | Altmark | | | | | | | | | |
| Afrika | 4 | 33,3 | 4 | 33,3 | 1,0 | 7 | 75,0 | 9 | 125,0 | 1,3 |
| Südafrika | - | - | - | - | - | - | - | - | - | - |
| Sonstige afrikanische Länder | 4 | 33,3 | 4 | 33,3 | 1,0 | 7 | 75,0 | 9 | 125,0 | 1,3 |
| Asien | 7 | -77,4 | 7 | -88,9 | 1,0 | 29 | -29,3 | 49 | -37,2 | 1,7 |
| Arabische Golfstaaten | 2 | - | 2 | - | 1,0 | 4 | - | 4 | - | 1,0 |
| China (einschl. Hongkong) | - | - | - | - | - | 1 | - | 2 | - | 2,0 |
| Indien | - | -100,0 | - | -100,0 | - | 2 | - | 11 | 175,0 | 5,5 |
| Israel | 3 | -85,7 | 3 | -93,3 | 1,0 | 5 | -80,0 | 5 | -90,6 | 1,0 |
| Japan | 1 | - | 1 | - | 1,0 | 3 | -25,0 | 5 | 25,0 | 1,7 |
| Korea, Republik | - | - | - | - | - | - | - | - | - | - |
| Taiwan | - | - | - | - | - | 2 | - | 6 | - | 3,0 |
| Sonstige asiatische Länder | 1 | -87,5 | 1 | -93,3 | 1,0 | 12 | 20,0 | 16 | -5,9 | 1,3 |
| Amerika | 23 | 9,5 | 29 | -23,7 | 1,3 | 122 | 130,2 | 252 | 58,5 | 2,1 |
| Kanada | - | - | - | - | - | 25 | - | 68 | - | 2,7 |
| Vereinigte Staaten | 23 | 27,8 | 29 | 3,6 | 1,3 | 89 | 161,8 | 158 | 90,4 | 1,8 |
| Sonstige nordamerik. Länder | - | - | - | - | - | - | - | - | - | - |
| Mittelamerika/Karibik | - | -100,0 | - | -100,0 | - | 4 | -77,8 | 6 | -91,7 | 1,5 |
| Brasilien | - | - | - | - | - | 4 | - | 20 | - | 5,0 |
| Sonstige südamerik. Länder | - | - | - | - | - | - | -100,0 | - | -100,0 | - |
| Australien, Ozeanien | 7 | - | 12 | - | 1,7 | 28 | 115,4 | 50 | 257,1 | 1,8 |
| Australien | 7 | - | 12 | - | 1,7 | 25 | 127,3 | 44 | 266,7 | 1,8 |
| Neuseeland, Ozeanien | - | - | - | - | - | 3 | 50,0 | 6 | 200,0 | 2,0 |
| Ohne Angaben | 24 | -70,4 | 35 | -68,5 | 1,5 | 125 | -38,4 | 185 | -44,1 | 1,5 |

9. Beherbergungsbetriebe (einschl. Camping), darunter Hotels (ohne Hotel garnis), Schlafgelegenheiten und Auslastung der Kapazitäten für ausgewählte Gemeinden und touristische Zielorte

| Gemeinde Betriebe gesamt dar. Hotels (ohne Hotels garnis) | August 2022 | | | | | | | Jan. bis August 2022 |
|--|----------------|--------------------|---|---|---|--|---|--|
| | Betriebe | | | in den Betrieben angebotene Schlafgelegenheiten ¹ | | | | durch- schnitt- liche Aus- lastung |
| | ins- gesamt | darunter geöffnete | | ins- gesamt | Verände- rung ge- genüber dem Vor- jahres- monat | durch- schnitt- liche Aus- lastung | nachrichtlich | |
| | | zu- sammen | Verände- rung ge- genüber dem Vor- jahres- monat | | | | maximales Angebot an Schlafge- legenheiten der letzten 13 Monate | |
| | | | | | | | Anzahl | |
| Annaburg, Stadt | 2 | 2 | - | . | . | . | . | . |
| dar. Hotels (ohne Hotels garnis) | - | - | - | - | - | - | - | - |
| Arendsee (Altmark), Stadt | 16 | 16 | - | 1 917 | 0,3 | 53,6 | 1 917 | 35,9 |
| dar. Hotels (ohne Hotels garnis) | 3 | 3 | - | 139 | 4,5 | 65,5 | 139 | 40,7 |
| Arnstein, Stadt | 3 | 3 | - | 191 | - | 68,0 | 199 | 50,0 |
| dar. Hotels (ohne Hotels garnis) | 1 | 1 | - | . | . | . | . | . |
| Aschersleben, Stadt | 9 | 9 | - | 359 | 5,3 | 35,1 | 365 | 30,3 |
| dar. Hotels (ohne Hotels garnis) | 5 | 5 | - | 281 | 6,8 | 35,0 | 285 | 30,6 |
| Bad Bibra, Stadt | 4 | 4 | - | . | . | . | . | . |
| dar. Hotels (ohne Hotels garnis) | 2 | 2 | - | . | . | . | . | . |
| Bad Dürrenberg, Solestadt | 4 | 4 | - | 146 | - | 48,5 | 146 | 41,9 |
| dar. Hotels (ohne Hotels garnis) | 3 | 3 | - | . | . | . | . | . |
| Bad Lauchstädt, Goethestadt | 5 | 5 | - | 134 | 1,5 | 26,9 | 134 | 20,7 |
| dar. Hotels (ohne Hotels garnis) | 1 | 1 | - | . | . | . | . | . |
| Bad Schmiedeberg | 11 | 11 | - | 1 479 | -7,0 | 52,6 | 1 559 | 43,5 |
| dar. Hotels (ohne Hotels garnis) | 3 | 3 | - | . | . | . | . | . |
| Ballenstedt, Stadt | 7 | 6 | - | 231 | -1,7 | 34,7 | 260 | 26,6 |
| dar. Hotels (ohne Hotels garnis) | 2 | 2 | - | . | . | . | . | . |
| Barby, Stadt | 6 | 6 | 20,0 | 329 | 3,5 | 63,0 | 329 | 67,3 |
| dar. Hotels (ohne Hotels garnis) | - | - | - | - | - | - | - | - |
| Bernburg (Saale), Stadt | 13 | 13 | -7,1 | 726 | 4,8 | 46,9 | 736 | 35,7 |
| dar. Hotels (ohne Hotels garnis) | 5 | 5 | - | . | . | . | . | . |
| Bitterfeld-Wolfen, Stadt | 11 | 10 | -9,1 | 986 | -5,0 | 39,8 | 1 041 | 23,0 |
| dar. Hotels (ohne Hotels garnis) | 6 | 6 | - | 318 | -3,0 | 33,0 | 328 | 26,5 |
| Blankenburg (Harz), Stadt | 22 | 21 | 5,0 | 1 201 | 3,1 | 42,7 | 1 287 | 43,3 |
| dar. Hotels (ohne Hotels garnis) | 9 | 9 | - | 538 | 3,7 | 44,2 | 541 | 39,5 |
| Burg, Stadt | 6 | 6 | - | 336 | - | 52,0 | 336 | 44,7 |
| dar. Hotels (ohne Hotels garnis) | 2 | 2 | - | . | . | . | . | . |
| Coswig (Anhalt), Stadt | 8 | 8 | 33,3 | 846 | 9,9 | 30,2 | 855 | 23,0 |
| dar. Hotels (ohne Hotels garnis) | 2 | 2 | - | . | . | . | . | . |
| Dessau-Roßlau, Stadt | 26 | 26 | 8,3 | 1 734 | 28,8 | 42,4 | 1 801 | 38,3 |
| dar. Hotels (ohne Hotels garnis) | 6 | 6 | 20,0 | 643 | 24,1 | 57,9 | 708 | 48,1 |
| Eisleben, Lutherstadt | 12 | 11 | 22,2 | 341 | 5,9 | 37,5 | 385 | 27,2 |
| dar. Hotels (ohne Hotels garnis) | 6 | 6 | - | 228 | -0,4 | 40,7 | 242 | 29,8 |
| Falkenstein/Harz, Stadt | 7 | 4 | - | 114 | - | 23,1 | 355 | 18,6 |
| dar. Hotels (ohne Hotels garnis) | 3 | 1 | - | . | . | . | . | . |
| Flechtingen | 5 | 5 | - | 455 | - | 86,6 | 455 | 77,0 |
| dar. Hotels (ohne Hotels garnis) | - | - | - | - | - | - | - | - |
| Freyburg (Unstrut), Stadt | 10 | 10 | - | 441 | -1,1 | 50,7 | 444 | 39,0 |
| dar. Hotels (ohne Hotels garnis) | 7 | 7 | -12,5 | 365 | -3,4 | 53,1 | 366 | 41,4 |
| Gardelegen, Hansestadt | 12 | 12 | 9,1 | 573 | 5,9 | 22,2 | 576 | 20,0 |
| dar. Hotels (ohne Hotels garnis) | 3 | 3 | - | . | . | . | . | . |
| Genthin, Stadt | 9 | 9 | - | 343 | 1,2 | 36,4 | 344 | 28,7 |
| dar. Hotels (ohne Hotels garnis) | 3 | 3 | - | . | . | . | . | . |

¹ Doppelbetten zählen als 2 Schlafgelegenheiten. Für Camping wird 1 Stellplatz in 4 Schlafgelegenheiten umgerechnet.

Noch 9. Beherbergungsbetriebe (einschl. Camping), darunter Hotels (ohne Hotels garnis), Schlafgelegenheiten und Auslastung der Kapazitäten für ausgewählte Gemeinden und touristische Zielorte

| Gemeinde Betriebe gesamt dar. Hotels (ohne Hotels garnis) | August 2022 | | | | | | | Jan. bis August 2022 |
|--|----------------|--------------------|---|---|---|--|---|--|
| | Betriebe | | | in den Betrieben angebotene Schlafgelegenheiten ¹ | | | | durch- schnitt- liche Aus- lastung |
| | ins- gesamt | darunter geöffnete | | ins- gesamt | Verände- rung ge- genüber dem Vor- jahres- monat | durch- schnitt- liche Aus- lastung | nachrichtlich | |
| | | zu- sammen | Verände- rung ge- genüber dem Vor- jahres- monat | | | | maximales Angebot an Schlafge- legenheiten der letzten 13 Monate | |
| | | | | | | | Anzahl | |
| Gräfenhainichen, Stadt | 5 | 5 | 25,0 | 469 | 4,0 | 22,5 | 469 | 12,3 |
| dar. Hotels (ohne Hotels garnis) | 1 | 1 | - | . | . | . | . | . |
| Halberstadt, Stadt | 16 | 15 | -11,8 | 881 | -15,2 | 29,7 | 1 033 | 23,5 |
| dar. Hotels (ohne Hotels garnis) | 9 | 9 | - | 543 | 0,7 | 28,4 | 543 | 25,8 |
| Haldensleben, Stadt | 8 | 8 | 14,3 | 470 | 1,5 | 18,2 | 475 | 19,4 |
| dar. Hotels (ohne Hotels garnis) | 3 | 3 | 50,0 | 56 | 27,3 | 23,6 | 56 | 31,2 |
| Halle (Saale), Stadt | 41 | 40 | 2,6 | 3 108 | -2,6 | 40,3 | 3 252 | 34,9 |
| dar. Hotels (ohne Hotels garnis) | 15 | 14 | -6,7 | 1 502 | -6,2 | 37,5 | 1 620 | 31,6 |
| Harzgerode, Stadt | 14 | 12 | -7,7 | 1 841 | -26,2 | 32,6 | 2 156 | 16,3 |
| dar. Hotels (ohne Hotels garnis) | 5 | 5 | - | 526 | -18,3 | 60,4 | 656 | 35,6 |
| Havelberg, Hansestadt | 8 | 6 | -14,3 | 658 | -0,9 | 28,6 | 686 | 23,3 |
| dar. Hotels (ohne Hotels garnis) | 2 | 2 | - | . | . | . | . | . |
| Hettstedt, Stadt | 3 | 3 | - | 73 | - | 42,5 | 73 | 35,8 |
| dar. Hotels (ohne Hotels garnis) | 1 | 1 | - | . | . | . | . | . |
| Hohenmölsen, Stadt | 6 | 6 | 20,0 | 562 | 3,7 | 32,3 | 562 | 16,8 |
| dar. Hotels (ohne Hotels garnis) | 1 | 1 | - | . | . | . | . | . |
| Ilsenburg (Harz), Stadt | 19 | 19 | -5,0 | 1 354 | -2,9 | 31,8 | 1 385 | 26,0 |
| dar. Hotels (ohne Hotels garnis) | 8 | 8 | - | 585 | -1,7 | 48,8 | 595 | 40,3 |
| Jessen (Elster), Stadt | 5 | 5 | 25,0 | 123 | 9,8 | 32,0 | 129 | 27,2 |
| dar. Hotels (ohne Hotels garnis) | 3 | 3 | 50,0 | . | . | . | . | . |
| Kalbe (Milde), Stadt | 7 | 7 | - | 472 | 2,6 | 39,5 | 477 | 40,0 |
| dar. Hotels (ohne Hotels garnis) | 3 | 3 | - | . | . | . | . | . |
| Kamern | 4 | 4 | - | . | . | . | . | . |
| dar. Hotels (ohne Hotels garnis) | - | - | - | - | - | - | - | - |
| Kelbra (Kyffhäuser), Stadt | 8 | 6 | - | 932 | - | 37,6 | 1 026 | 19,3 |
| dar. Hotels (ohne Hotels garnis) | 3 | 1 | - | . | . | . | . | . |
| Kemberg, Stadt | 11 | 10 | 11,1 | 1 130 | -2,5 | 45,2 | 1 213 | 29,3 |
| dar. Hotels (ohne Hotels garnis) | 2 | 2 | 100,0 | . | . | . | . | . |
| Klötze, Stadt | 6 | 5 | - | 106 | - | 29,4 | 226 | 26,1 |
| dar. Hotels (ohne Hotels garnis) | 3 | 3 | - | 58 | - | 10,7 | 58 | 9,9 |
| Köthen (Anhalt), Stadt | 6 | 6 | - | 219 | 1,9 | 31,0 | 232 | 26,5 |
| dar. Hotels (ohne Hotels garnis) | 2 | 2 | - | . | . | . | . | . |
| Magdeburg, Landeshauptstadt | 50 | 50 | 4,2 | 6 397 | 12,0 | 36,9 | 6 480 | 30,5 |
| dar. Hotels (ohne Hotels garnis) | 20 | 20 | 11,1 | 3 623 | 9,3 | 41,2 | 3 680 | 31,8 |
| Merseburg, Stadt | 9 | 9 | - | 847 | 7,8 | 34,1 | 847 | 36,1 |
| dar. Hotels (ohne Hotels garnis) | 8 | 8 | - | . | . | . | . | . |
| Naumburg (Saale), Stadt | 50 | 50 | 2,0 | 3 982 | 3,7 | 39,9 | 3 990 | 34,5 |
| dar. Hotels (ohne Hotels garnis) | 15 | 15 | - | 781 | 5,0 | 27,9 | 785 | 26,8 |
| Nebra (Unstrut), Stadt | 3 | 3 | - | 300 | -3,8 | 48,1 | 318 | 38,8 |
| dar. Hotels (ohne Hotels garnis) | 2 | 2 | - | . | . | . | . | . |
| Oberharz am Brocken, Stadt | 45 | 45 | 4,7 | 3 492 | -1,8 | 30,9 | 3 763 | 22,0 |
| dar. Hotels (ohne Hotels garnis) | 14 | 14 | 7,7 | 748 | 6,1 | 42,6 | 790 | 30,5 |
| Oranienbaum-Wörlitz, Stadt | 13 | 13 | 8,3 | 660 | 16,2 | 50,5 | 664 | 44,0 |
| dar. Hotels (ohne Hotels garnis) | 6 | 6 | - | 394 | - | 64,3 | 394 | 53,3 |

¹ Doppelbetten zählen als 2 Schlafgelegenheiten. Für Camping wird 1 Stellplatz in 4 Schlafgelegenheiten umgerechnet.

Noch 9. Beherbergungsbetriebe (einschl. Camping), darunter Hotels (ohne Hotels garnis), Schlafgelegenheiten und Auslastung der Kapazitäten für ausgewählte Gemeinden und touristische Zielorte

| Gemeinde Betriebe gesamt dar. Hotels (ohne Hotels garnis) | August 2022 | | | | | | | Jan. bis August 2022 |
|--|----------------|--------------------|---|---|---|--|---|--|
| | Betriebe | | | in den Betrieben angebotene Schlafgelegenheiten ¹ | | | | durch- schnitt- liche Aus- lastung |
| | ins- gesamt | darunter geöffnete | | ins- gesamt | Verände- rung ge- genüber dem Vor- jahres- monat | durch- schnitt- liche Aus- lastung | nachrichtlich | |
| | | zu- sammen | Verände- rung ge- genüber dem Vor- jahres- monat | | | | maximales Angebot an Schlafge- legenheiten der letzten 13 Monate | |
| | | | | | | | Anzahl | |
| Oschersleben (Bode), Stadt | 6 | 6 | - | 370 | 2,5 | 32,1 | 370 | 25,3 |
| dar. Hotels (ohne Hotels garnis) | 2 | 2 | - | . | . | . | . | . |
| Osterburg (Altmark), Hansestadt | 3 | 2 | - | . | . | . | . | . |
| dar. Hotels (ohne Hotels garnis) | 2 | 1 | - | . | . | . | . | . |
| Osterwieck, Stadt | 4 | 3 | -25,0 | 37 | -56,0 | 24,8 | 84 | 24,9 |
| dar. Hotels (ohne Hotels garnis) | 3 | 2 | -33,3 | . | . | . | . | . |
| Quedlinburg, Welterbestadt | 63 | 62 | -1,6 | 3 129 | 0,2 | 52,8 | 3 234 | 38,1 |
| dar. Hotels (ohne Hotels garnis) | 16 | 16 | - | 1 147 | 0,4 | 61,7 | 1 162 | 46,6 |
| Querfurt, Stadt | 6 | 5 | -16,7 | 136 | -1,4 | 23,9 | 155 | 17,4 |
| dar. Hotels (ohne Hotels garnis) | 4 | 3 | -25,0 | . | . | . | . | . |
| Salzwedel, Hansestadt | 5 | 5 | - | 188 | - | 30,5 | 189 | 20,7 |
| dar. Hotels (ohne Hotels garnis) | 3 | 3 | - | . | . | . | . | . |
| Sangerhausen, Stadt | 12 | 12 | 20,0 | 348 | 5,8 | 30,4 | 366 | 27,7 |
| dar. Hotels (ohne Hotels garnis) | 1 | 1 | - | . | . | . | . | . |
| Schollene | 2 | 2 | -33,3 | . | . | . | . | . |
| dar. Hotels (ohne Hotels garnis) | - | - | - | - | - | - | - | - |
| Schönebeck (Elbe), Stadt | 16 | 16 | - | 1 323 | 3,5 | 47,0 | 1 330 | 34,5 |
| dar. Hotels (ohne Hotels garnis) | 4 | 4 | - | 204 | 17,9 | 32,2 | 204 | 29,7 |
| Seegebiet Mansfelder Land | 5 | 5 | - | 408 | - | 38,3 | 408 | 20,7 |
| dar. Hotels (ohne Hotels garnis) | 3 | 3 | - | . | . | . | . | . |
| Staßfurt, Stadt | 5 | 5 | - | 139 | - | 33,8 | 146 | 31,7 |
| dar. Hotels (ohne Hotels garnis) | 2 | 2 | - | . | . | . | . | . |
| Stendal, Hansestadt | 8 | 8 | 14,3 | 328 | 9,7 | 48,7 | 328 | 41,2 |
| dar. Hotels (ohne Hotels garnis) | 4 | 4 | - | 201 | 9,2 | 52,1 | 201 | 44,0 |
| Südharz | 14 | 14 | - | 851 | 9,1 | 46,5 | 875 | 37,2 |
| dar. Hotels (ohne Hotels garnis) | 8 | 8 | - | 551 | 13,4 | 53,4 | 568 | 46,0 |
| Tangermünde, Stadt | 14 | 14 | 7,7 | 856 | 3,1 | 43,1 | 861 | 33,8 |
| dar. Hotels (ohne Hotels garnis) | 5 | 5 | - | 465 | -1,1 | 43,3 | 470 | 34,9 |
| Thale, Stadt | 48 | 46 | - | 3 156 | 9,4 | 53,2 | 3 250 | 40,7 |
| dar. Hotels (ohne Hotels garnis) | 19 | 19 | - | 1 198 | 7,2 | 54,0 | 1 208 | 38,5 |
| Wanzleben-Börde, Stadt | 3 | 3 | - | 111 | 27,6 | 35,1 | 111 | 31,9 |
| dar. Hotels (ohne Hotels garnis) | 2 | 2 | - | . | . | . | . | . |
| Weißenfels, Stadt | 10 | 10 | 11,1 | 323 | 8,0 | 44,0 | 325 | 37,1 |
| dar. Hotels (ohne Hotels garnis) | 4 | 4 | - | 172 | - | 52,5 | 172 | 40,0 |
| Wernigerode, Stadt | 102 | 98 | 1,0 | 6 452 | 5,6 | 50,3 | 6 610 | 40,4 |
| dar. Hotels (ohne Hotels garnis) | 35 | 33 | -5,7 | 2 884 | -2,0 | 61,0 | 2 947 | 46,4 |
| Wittenberg, Lutherstadt | 26 | 26 | 4,0 | 1 766 | 1,4 | 32,8 | 1 787 | 25,3 |
| dar. Hotels (ohne Hotels garnis) | 11 | 11 | - | 918 | -0,3 | 43,9 | 927 | 33,8 |
| Wolmirstedt, Stadt | 4 | 4 | - | 188 | - | 33,8 | 188 | 30,3 |
| dar. Hotels (ohne Hotels garnis) | 2 | 2 | - | . | . | . | . | . |
| Zahna-Elster, Stadt | 3 | 3 | - | . | . | . | . | . |
| dar. Hotels (ohne Hotels garnis) | - | - | - | - | - | - | - | - |
| Zeitz, Stadt | 8 | 7 | - | 168 | -4,0 | 48,8 | 227 | 36,0 |
| dar. Hotels (ohne Hotels garnis) | 3 | 2 | - | . | . | . | . | . |
| Zerbst/Anhalt, Stadt | 15 | 14 | - | 353 | -1,7 | 24,9 | 423 | 19,0 |
| dar. Hotels (ohne Hotels garnis) | 3 | 3 | - | . | . | . | . | . |

¹ Doppelbetten zählen als 2 Schlafgelegenheiten. Für Camping wird 1 Stellplatz in 4 Schlafgelegenheiten umgerechnet.

| Gemeinde | August 2022 | | | | | Januar bis August 2022 | | | | |
|--------------------------------|----------------|--|----------------|--|---|------------------------|---|----------------|---|---|
| | Ankünfte | | Übernachtungen | | durch- schn. Aufent- halts- dauer | Ankünfte | | Übernachtungen | | durch- schn. Aufent- halts- dauer |
| | insge- samt | Veränd. gegen- über Vorj.- monat | insge- samt | Veränd. gegen- über Vorj.- monat | | insge- samt | Veränd. gegen- über Vorj.- zeitr. | insge- samt | Veränd. gegen- über Vorj.- zeitr. | |
| | | | | | Anzahl | | | | | % |
| Annaburg, Stadt | . | . | . | . | . | . | . | . | . | . |
| dar. Hotels (o. Hotels garnis) | - | - | - | - | - | - | - | - | - | - |
| Arendsee (Altmark), Stadt | 7 406 | 4,3 | 31 854 | - | 4,3 | 36 093 | 89,7 | 139 683 | 49,4 | 3,9 |
| dar. Hotels (o. Hotels garnis) | 1 189 | -15,9 | 2 822 | -23,1 | 2,4 | 6 673 | 56,4 | 13 753 | 41,5 | 2,1 |
| Arnstein, Stadt | 1 470 | -3,0 | 4 024 | -4,8 | 2,7 | 10 346 | 211,7 | 23 184 | 156,5 | 2,2 |
| dar. Hotels (o. Hotels garnis) | . | . | . | . | . | . | . | . | . | . |
| Aschersleben, Stadt | 2 032 | 7,5 | 3 908 | -1,9 | 1,9 | 13 113 | 66,2 | 25 309 | 61,0 | 1,9 |
| dar. Hotels (o. Hotels garnis) | 1 791 | 9,3 | 3 048 | -5,1 | 1,7 | 11 298 | 72,6 | 19 782 | 82,0 | 1,8 |
| Bad Bibra, Stadt | . | . | . | . | . | . | . | . | . | . |
| dar. Hotels (o. Hotels garnis) | . | . | . | . | . | . | . | . | . | . |
| Bad Dürrenberg, Solestadt | 1 422 | 4,2 | 2 194 | -6,8 | 1,5 | 8 144 | 65,8 | 14 862 | 36,0 | 1,8 |
| dar. Hotels (o. Hotels garnis) | . | . | . | . | . | . | . | . | . | . |
| Bad Lauchstädt, Goethestadt | 661 | 22,9 | 1 117 | -11,6 | 1,7 | 3 949 | 68,8 | 6 730 | 17,1 | 1,7 |
| dar. Hotels (o. Hotels garnis) | . | . | . | . | . | . | . | . | . | . |
| Bad Schmiedeberg | 3 181 | -12,9 | 24 118 | -9,5 | 7,6 | 17 166 | 59,6 | 152 755 | 24,8 | 8,9 |
| dar. Hotels (o. Hotels garnis) | . | . | . | . | . | . | . | . | . | . |
| Ballenstedt, Stadt | 1 018 | -43,1 | 2 482 | -43,6 | 2,4 | 7 299 | 54,7 | 17 266 | 42,4 | 2,4 |
| dar. Hotels (o. Hotels garnis) | . | . | . | . | . | . | . | . | . | . |
| Barby, Stadt | 508 | -5,0 | 6 428 | 4,3 | 12,7 | 3 098 | 11,9 | 46 574 | 3,4 | 15,0 |
| dar. Hotels (o. Hotels garnis) | - | - | - | - | - | - | - | - | - | - |
| Bernburg (Saale), Stadt | 6 143 | 10,5 | 10 333 | 0,7 | 1,7 | 32 867 | 75,8 | 60 300 | 43,3 | 1,8 |
| dar. Hotels (o. Hotels garnis) | . | . | . | . | . | . | . | . | . | . |
| Bitterfeld-Wolfen, Stadt | 4 241 | 10,5 | 12 162 | -12,3 | 2,9 | 19 248 | 33,2 | 55 404 | 1,9 | 2,9 |
| dar. Hotels (o. Hotels garnis) | 1 636 | 12,4 | 3 249 | 4,9 | 2,0 | 9 953 | 37,7 | 21 014 | 9,4 | 2,1 |
| Blankenburg (Harz), Stadt | 4 240 | -23,8 | 15 900 | -20,7 | 3,8 | 26 012 | 78,9 | 111 916 | 57,5 | 4,3 |
| dar. Hotels (o. Hotels garnis) | 2 799 | -30,5 | 7 365 | -28,7 | 2,6 | 17 665 | 86,3 | 46 451 | 96,8 | 2,6 |
| Burg, Stadt | 2 631 | 2,6 | 5 421 | -3,5 | 2,1 | 14 314 | 60,7 | 29 773 | 39,9 | 2,1 |
| dar. Hotels (o. Hotels garnis) | . | . | . | . | . | . | . | . | . | . |
| Coswig (Anhalt), Stadt | 3 163 | -19,8 | 7 841 | -23,2 | 2,5 | 15 452 | 19,4 | 32 471 | 1,2 | 2,1 |
| dar. Hotels (o. Hotels garnis) | . | . | . | . | . | . | . | . | . | . |
| Dessau-Roßlau, Stadt | 12 699 | 8,9 | 22 627 | 8,6 | 1,8 | 77 365 | 77,4 | 135 040 | 81,6 | 1,7 |
| dar. Hotels (o. Hotels garnis) | 7 227 | 11,1 | 11 354 | 13,1 | 1,6 | 50 164 | 74,2 | 74 956 | 97,5 | 1,5 |
| Eisleben, Lutherstadt | 1 977 | -10,5 | 3 963 | -7,3 | 2,0 | 11 905 | 42,7 | 22 491 | 28,1 | 1,9 |
| dar. Hotels (o. Hotels garnis) | 1 660 | -8,7 | 2 877 | -8,2 | 1,7 | 9 886 | 43,3 | 16 816 | 35,0 | 1,7 |
| Falkenstein/Harz, Stadt | 289 | 7,4 | 818 | 10,5 | 2,8 | 2 235 | 133,5 | 4 808 | 49,5 | 2,2 |
| dar. Hotels (o. Hotels garnis) | . | . | . | . | . | . | . | . | . | . |
| Flechtingen | 511 | 14,3 | 12 213 | 15,5 | 23,9 | 3 447 | 9,8 | 85 122 | 9,9 | 24,7 |
| dar. Hotels (o. Hotels garnis) | - | - | - | - | - | - | - | - | - | - |
| Freyburg (Unstrut), Stadt | 3 578 | -8,9 | 6 925 | -11,3 | 1,9 | 19 213 | 87,8 | 36 230 | 78,4 | 1,9 |
| dar. Hotels (o. Hotels garnis) | 3 207 | -10,0 | 6 012 | -10,5 | 1,9 | 17 531 | 90,0 | 31 491 | 78,5 | 1,8 |
| Gardelegen, Hansestadt | 2 005 | 3,1 | 3 944 | 10,7 | 2,0 | 10 922 | 52,2 | 23 234 | 57,7 | 2,1 |
| dar. Hotels (o. Hotels garnis) | . | . | . | . | . | . | . | . | . | . |
| Genthin, Stadt | 2 202 | -6,1 | 3 874 | -13,0 | 1,8 | 12 044 | 58,5 | 23 583 | 47,1 | 2,0 |
| dar. Hotels (o. Hotels garnis) | . | . | . | . | . | . | . | . | . | . |

**Noch 10. Ankünfte, Übernachtungen und Aufenthaltsdauer der Gäste in Beherbergungsbetrieben (einschl. Camping),
darunter Hotels (ohne Hotels garnis) für ausgewählte Gemeinden und touristische Zielorte**

| Gemeinde Betriebe gesamt dar. Hotels (ohne Hotels garnis) | August 2022 | | | | | Januar bis August 2022 | | | | |
|--|----------------|--|----------------|--|---|------------------------|---|----------------|---|---|
| | Ankünfte | | Übernachtungen | | durch- schn. Aufent- halts- dauer | Ankünfte | | Übernachtungen | | durch- schn. Aufent- halts- dauer |
| | insge- samt | Veränd. gegen- über Vorj.- monat | insge- samt | Veränd. gegen- über Vorj.- monat | | insge- samt | Veränd. gegen- über Vorj.- zeitr. | insge- samt | Veränd. gegen- über Vorj.- zeitr. | |
| | Anzahl | % | Anzahl | % | Tage | Anzahl | % | Anzahl | % | Tage |
| Gräfenhainichen, Stadt | 1 221 | 52,1 | 3 271 | 165,7 | 2,7 | 4 245 | 63,4 | 11 401 | 136,9 | 2,7 |
| dar. Hotels (o. Hotels garnis) | . | . | . | . | . | . | . | . | . | . |
| Halberstadt, Stadt | 3 925 | -24,4 | 8 124 | -31,5 | 2,1 | 26 249 | 59,4 | 52 721 | 46,1 | 2,0 |
| dar. Hotels (o. Hotels garnis) | 2 519 | -7,3 | 4 778 | -11,9 | 1,9 | 17 652 | 95,0 | 33 173 | 93,4 | 1,9 |
| Haldensleben, Stadt | 1 199 | -10,1 | 2 651 | -16,4 | 2,2 | 8 262 | 64,9 | 18 213 | 51,9 | 2,2 |
| dar. Hotels (o. Hotels garnis) | 263 | 52,9 | 409 | 16,9 | 1,6 | 2 309 | 116,0 | 4 239 | 59,7 | 1,8 |
| Halle (Saale), Stadt | 21 750 | 20,0 | 38 835 | 14,3 | 1,8 | 142 293 | 82,8 | 253 245 | 80,0 | 1,8 |
| dar. Hotels (o. Hotels garnis) | 11 459 | 31,8 | 17 474 | 10,8 | 1,5 | 74 370 | 58,3 | 115 053 | 54,3 | 1,5 |
| Harzgerode, Stadt | 5 275 | -13,8 | 18 626 | -19,5 | 3,5 | 24 096 | 69,4 | 75 153 | 55,8 | 3,1 |
| dar. Hotels (o. Hotels garnis) | 2 834 | -16,0 | 9 845 | -14,1 | 3,5 | 15 695 | 130,1 | 48 809 | 117,4 | 3,1 |
| Havelberg, Hansestadt | 3 288 | 15,7 | 5 829 | -0,3 | 1,8 | 14 202 | 73,7 | 27 196 | 51,6 | 1,9 |
| dar. Hotels (o. Hotels garnis) | . | . | . | . | . | . | . | . | . | . |
| Hettstedt, Stadt | 578 | 1,4 | 962 | -3,6 | 1,7 | 3 794 | 46,5 | 6 345 | 29,5 | 1,7 |
| dar. Hotels (o. Hotels garnis) | . | . | . | . | . | . | . | . | . | . |
| Hohenmölsen, Stadt | 2 307 | 29,8 | 5 633 | 19,0 | 2,4 | 9 380 | 73,3 | 22 794 | 81,0 | 2,4 |
| dar. Hotels (o. Hotels garnis) | . | . | . | . | . | . | . | . | . | . |
| Ilseburg (Harz), Stadt | 4 557 | -29,2 | 13 327 | -29,5 | 2,9 | 33 547 | 87,8 | 82 338 | 69,6 | 2,5 |
| dar. Hotels (o. Hotels garnis) | 3 512 | -29,2 | 8 849 | -30,7 | 2,5 | 27 372 | 95,1 | 57 257 | 77,0 | 2,1 |
| Jessen (Elster), Stadt | 498 | -24,7 | 1 221 | 26,7 | 2,5 | 3 859 | 54,0 | 8 009 | 67,2 | 2,1 |
| dar. Hotels (o. Hotels garnis) | . | . | . | . | . | . | . | . | . | . |
| Kalbe (Milde), Stadt | 1 086 | 21,2 | 5 779 | 4,3 | 5,3 | 6 633 | 78,7 | 46 000 | 34,2 | 6,9 |
| dar. Hotels (o. Hotels garnis) | . | . | . | . | . | . | . | . | . | . |
| Kamern | . | . | . | . | . | . | . | . | . | . |
| dar. Hotels (o. Hotels garnis) | . | . | . | . | . | . | . | . | . | . |
| Kelbra (Kyffhäuser), Stadt | 3 929 | -4,5 | 10 856 | 7,4 | 2,8 | 16 822 | 43,6 | 43 675 | 44,8 | 2,6 |
| dar. Hotels (o. Hotels garnis) | . | . | . | . | . | . | . | . | . | . |
| Kemberg, Stadt | 4 565 | -5,3 | 15 847 | -10,8 | 3,5 | 21 726 | 79,2 | 64 511 | 59,5 | 3,0 |
| dar. Hotels (o. Hotels garnis) | . | . | . | . | . | . | . | . | . | . |
| Klötze, Stadt | 313 | 16,8 | 945 | -20,5 | 3,0 | 2 259 | 34,7 | 6 693 | -18,7 | 3,0 |
| dar. Hotels (o. Hotels garnis) | 134 | 3,9 | 192 | 1,6 | 1,4 | 930 | 47,6 | 1 401 | 23,3 | 1,5 |
| Köthen (Anhalt), Stadt | 1 167 | 11,2 | 2 107 | 22,6 | 1,8 | 7 535 | 75,4 | 13 969 | 73,9 | 1,9 |
| dar. Hotels (o. Hotels garnis) | . | . | . | . | . | . | . | . | . | . |
| Magdeburg, Landeshauptstadt | 39 373 | 14,8 | 73 089 | 20,0 | 1,9 | 235 686 | 93,1 | 434 325 | 71,2 | 1,8 |
| dar. Hotels (o. Hotels garnis) | 25 076 | 10,8 | 46 275 | 20,4 | 1,8 | 155 035 | 110,5 | 273 637 | 95,1 | 1,8 |
| Merseburg, Stadt | 4 285 | -7,2 | 8 965 | -3,6 | 2,1 | 27 207 | 67,5 | 67 415 | 34,5 | 2,5 |
| dar. Hotels (o. Hotels garnis) | . | . | . | . | . | . | . | . | . | . |
| Naumburg (Saale), Stadt | 13 055 | -14,9 | 48 821 | -6,8 | 3,7 | 70 711 | 62,1 | 283 727 | 33,1 | 4,0 |
| dar. Hotels (o. Hotels garnis) | 3 707 | -32,6 | 6 545 | -30,9 | 1,8 | 21 558 | 66,7 | 42 458 | 59,7 | 2,0 |
| Nebra (Unstrut), Stadt | 1 999 | -25,3 | 4 474 | -30,1 | 2,2 | 12 239 | 91,7 | 26 557 | 82,0 | 2,2 |
| dar. Hotels (o. Hotels garnis) | . | . | . | . | . | . | . | . | . | . |
| Oberharz am Brocken, Stadt | 10 624 | -9,4 | 33 428 | -18,2 | 3,1 | 57 513 | 97,9 | 173 119 | 77,2 | 3,0 |
| dar. Hotels (o. Hotels garnis) | 3 035 | -10,8 | 9 869 | -13,2 | 3,3 | 19 721 | 133,3 | 55 622 | 107,2 | 2,8 |
| Oranienbaum-Wörlitz, Stadt | 5 690 | -8,2 | 10 329 | -13,8 | 1,8 | 30 870 | 78,5 | 57 214 | 70,7 | 1,9 |
| dar. Hotels (o. Hotels garnis) | 4 418 | -7,0 | 7 859 | -15,9 | 1,8 | 25 430 | 85,7 | 46 339 | 76,1 | 1,8 |

| Gemeinde | August 2022 | | | | | Januar bis August 2022 | | | | |
|--|----------------|--|----------------|--|---|------------------------|---|----------------|---|---|
| | Ankünfte | | Übernachtungen | | durch- schn. Aufent- halts- dauer | Ankünfte | | Übernachtungen | | durch- schn. Aufent- halts- dauer |
| | insge- samt | Veränd. gegen- über Vorj.- monat | insge- samt | Veränd. gegen- über Vorj.- monat | | insge- samt | Veränd. gegen- über Vorj.- zeitr. | insge- samt | Veränd. gegen- über Vorj.- zeitr. | |
| | | | | | | | | | | |
| Betriebe gesamt dar. Hotels (ohne Hotels garnis) | | | | | | | | | | |
| | Anzahl | % | Anzahl | % | Tage | Anzahl | % | Anzahl | % | Tage |
| Oschersleben (Bode), Stadt | 1 781 | -4,0 | 3 680 | -1,2 | 2,1 | 11 008 | 34,8 | 21 892 | 27,3 | 2,0 |
| dar. Hotels (o. Hotels garnis) | . | . | . | . | . | . | . | . | . | . |
| Osterburg (Altm.), Hansestadt | . | . | . | . | . | . | . | . | . | . |
| dar. Hotels (o. Hotels garnis) | . | . | . | . | . | . | . | . | . | . |
| Osterwieck, Stadt | 151 | -46,1 | 284 | -56,2 | 1,9 | 1 156 | -1,7 | 2 235 | -11,9 | 1,9 |
| dar. Hotels (o. Hotels garnis) | . | . | . | . | . | . | . | . | . | . |
| Quedlinburg, Welterbestadt | 16 635 | -13,0 | 51 167 | -15,9 | 3,1 | 95 815 | 100,5 | 284 738 | 58,2 | 3,0 |
| dar. Hotels (o. Hotels garnis) | 9 953 | -18,0 | 21 954 | -18,9 | 2,2 | 59 674 | 111,2 | 127 581 | 109,1 | 2,1 |
| Querfurt, Stadt | 621 | 11,7 | 1 009 | 12,2 | 1,6 | 3 006 | 45,0 | 4 921 | 48,5 | 1,6 |
| dar. Hotels (o. Hotels garnis) | . | . | . | . | . | . | . | . | . | . |
| Salzwedel, Hansestadt | 848 | -33,4 | 1 780 | -7,4 | 2,1 | 5 642 | 23,9 | 9 498 | 16,5 | 1,7 |
| dar. Hotels (o. Hotels garnis) | . | . | . | . | . | . | . | . | . | . |
| Sangerhausen, Stadt | 1 855 | 5,3 | 3 278 | -1,7 | 1,8 | 11 087 | 59,5 | 21 788 | 46,2 | 2,0 |
| dar. Hotels (o. Hotels garnis) | . | . | . | . | . | . | . | . | . | . |
| Schollene | . | . | . | . | . | . | . | . | . | . |
| dar. Hotels (o. Hotels garnis) | - | - | - | - | - | - | - | - | - | - |
| Schönebeck (Elbe), Stadt | 4 753 | -5,8 | 19 278 | -8,4 | 4,1 | 24 373 | 26,6 | 109 432 | 9,5 | 4,5 |
| dar. Hotels (o. Hotels garnis) | 1 350 | -0,2 | 2 035 | -3,0 | 1,5 | 8 207 | 73,8 | 13 553 | 58,6 | 1,7 |
| Seegebiet Mansfelder Land | 1 786 | -4,1 | 4 839 | -9,7 | 2,7 | 8 098 | 22,5 | 20 001 | 14,7 | 2,5 |
| dar. Hotels (o. Hotels garnis) | . | . | . | . | . | . | . | . | . | . |
| Staßfurt, Stadt | 647 | -20,8 | 1 456 | -21,1 | 2,3 | 4 132 | 26,7 | 10 362 | -10,5 | 2,5 |
| dar. Hotels (o. Hotels garnis) | . | . | . | . | . | . | . | . | . | . |
| Stendal, Hansestadt | 2 666 | 2,5 | 4 952 | -1,7 | 1,9 | 17 142 | 61,0 | 31 187 | 33,6 | 1,8 |
| dar. Hotels (o. Hotels garnis) | 1 844 | 5,1 | 3 249 | -3,4 | 1,8 | 11 414 | 49,6 | 20 645 | 29,9 | 1,8 |
| Südharz | 4 370 | -15,6 | 12 270 | -15,6 | 2,8 | 27 663 | 110,0 | 71 041 | 104,9 | 2,6 |
| dar. Hotels (o. Hotels garnis) | 3 769 | -18,7 | 9 129 | -21,7 | 2,4 | 24 370 | 104,3 | 58 689 | 100,2 | 2,4 |
| Tangermünde, Stadt | 7 151 | -18,9 | 11 431 | -17,3 | 1,6 | 38 692 | 49,0 | 64 832 | 42,7 | 1,7 |
| dar. Hotels (o. Hotels garnis) | 3 590 | -6,5 | 6 248 | -6,5 | 1,7 | 19 422 | 53,7 | 34 917 | 49,3 | 1,8 |
| Thale, Stadt | 13 802 | -3,2 | 52 006 | 7,2 | 3,8 | 79 751 | 150,4 | 260 442 | 146,8 | 3,3 |
| dar. Hotels (o. Hotels garnis) | 6 119 | 1,0 | 20 052 | 2,1 | 3,3 | 31 996 | 161,8 | 92 111 | 160,2 | 2,9 |
| Wanzleben-Börde, Stadt | 566 | -20,2 | 1 209 | 9,4 | 2,1 | 3 832 | 61,3 | 7 158 | 53,9 | 1,9 |
| dar. Hotels (o. Hotels garnis) | . | . | . | . | . | . | . | . | . | . |
| Weißenfels, Stadt | 2 863 | 1,5 | 4 408 | 4,2 | 1,5 | 17 478 | 59,5 | 28 752 | 34,6 | 1,6 |
| dar. Hotels (o. Hotels garnis) | 1 950 | 18,3 | 2 797 | 17,5 | 1,4 | 11 022 | 54,0 | 16 634 | 24,6 | 1,5 |
| Wernigerode, Stadt | 30 216 | -16,2 | 100 595 | -12,8 | 3,3 | 204 014 | 137,2 | 600 225 | 128,4 | 2,9 |
| dar. Hotels (o. Hotels garnis) | 18 506 | -18,9 | 54 526 | -13,7 | 2,9 | 119 136 | 116,1 | 319 221 | 118,5 | 2,7 |
| Wittenberg, Lutherstadt | 10 452 | -15,9 | 17 945 | -16,3 | 1,7 | 57 348 | 82,7 | 108 446 | 79,2 | 1,9 |
| dar. Hotels (o. Hotels garnis) | 7 475 | -22,5 | 12 482 | -21,9 | 1,7 | 42 870 | 69,7 | 75 570 | 59,4 | 1,8 |
| Wolmirstedt, Stadt | 792 | -2,2 | 1 967 | -5,4 | 2,5 | 7 005 | 64,3 | 13 851 | 47,9 | 2,0 |
| dar. Hotels (o. Hotels garnis) | . | . | . | . | . | . | . | . | . | . |
| Zahna-Elster, Stadt | . | . | . | . | . | . | . | . | . | . |
| dar. Hotels (o. Hotels garnis) | - | - | - | - | - | - | - | - | - | - |
| Zeitz, Stadt | 1 213 | 4,7 | 2 539 | 12,9 | 2,1 | 8 345 | 95,9 | 16 329 | 67,2 | 2,0 |
| dar. Hotels (o. Hotels garnis) | . | . | . | . | . | . | . | . | . | . |
| Zerbst/Anhalt, Stadt | 1 179 | -12,3 | 2 725 | -29,1 | 2,3 | 6 901 | 54,0 | 16 089 | 39,0 | 2,3 |
| dar. Hotels (o. Hotels garnis) | . | . | . | . | . | . | . | . | . | . |

11. Beherbergungsbetriebe (einschl. Camping), Schlafgelegenheiten und Auslastung der Kapazitäten nach Gemeindegruppen

| Land Gemeindegruppe | August 2022 | | | | | | | Januar bis August 2022 |
|-----------------------------|----------------|--------------------|--|--|--|---|---|------------------------------|
| | Betriebe | | | in den Betrieben angebotene Schlafgelegenheiten ¹ | | | | durchschnittliche Auslastung |
| | ins- gesamt | darunter geöffnete | | ins- gesamt | Veränd. gegen- über Vor- jahres- monat | durch- schnitt- liche Aus- lastung | nachrichtl. | |
| | | zu- sammen | Veränd. gegen- über Vor- jahres- monat | | | | maxim. Angebot Schlafge- leg.heiten d. letzten 13 Monate | |
| | | | | | | | Anzahl | |
| Sachsen-Anhalt insgesamt | 1 150 | 1 114 | 2,1 | 78 165 | 2,0 | 38,7 | 81 842 | 30,5 |
| Heilbäder | 43 | 43 | -4,4 | 3 666 | -12,4 | 50,1 | 3 748 | 44,6 |
| Luftkurorte | 102 | 100 | - | 8 318 | 2,3 | 46,0 | 8 506 | 35,5 |
| Erholungsorte | 319 | 306 | 0,3 | 20 024 | -1,1 | 43,7 | 21 238 | 33,3 |
| Sonstige Gemeinden | 686 | 665 | 3,7 | 46 157 | 4,6 | 34,2 | 48 350 | 27,3 |

12. Ankünfte, Übernachtungen und Aufenthaltsdauer der Gäste in Beherbergungsbetrieben (einschl. Camping) nach Gemeindegruppen

| Land Gemeindegruppe | August 2022 | | | | | Januar bis August 2022 | | | | |
|-----------------------------|----------------|--|----------------|--|---|------------------------|---|----------------|---|---|
| | Ankünfte | | Übernachtungen | | durch- schn. Aufent- halts- dauer | Ankünfte | | Übernachtungen | | durch- schn. Aufent- halts- dauer |
| | insge- samt | Veränd. gegen- über Vorj.- monat | insge- samt | Veränd. gegen- über Vorj.- monat | | insge- samt | Veränd. gegen- über Vorj.- zeitraum | insge- samt | Veränd. gegen- über Vorj.- zeitraum | |
| | | | | | | | | | | |
| Anzahl | % | Anzahl | % | Tage | Anzahl | % | Anzahl | % | Tage | |
| Sachsen-Anhalt insgesamt | 355 652 | -2,9 | 936 032 | -5,1 | 2,6 | 2 057 957 | 79,4 | 5 282 076 | 59,5 | 2,6 |
| Heilbäder | 8 379 | -22,0 | 56 552 | -25,1 | 6,7 | 48 572 | 29,0 | 368 327 | -7,7 | 7,6 |
| Luftkurorte | 30 786 | -11,7 | 118 664 | -11,0 | 3,9 | 185 909 | 111,0 | 642 525 | 70,3 | 3,5 |
| Erholungsorte | 91 078 | -12,2 | 271 409 | -11,3 | 3,0 | 532 441 | 103,4 | 1 497 273 | 90,8 | 2,8 |
| Sonstige Gemeinden | 225 409 | 3,9 | 489 407 | 3,9 | 2,2 | 1 291 035 | 70,0 | 2 773 951 | 58,5 | 2,1 |

¹ Doppelbetten zählen als 2 Schlafgelegenheiten. Für Camping wird 1 Stellplatz in 4 Schlafgelegenheiten umgerechnet.

13. Campingplätze mit Urlaubscamping und deren Stellplatzkapazitäten im Monat August 2022 nach Reisegebieten, kreisfreien Städten und Landkreisen

| Land Reisegebiet Kreisfreie Stadt/Landkreis | Campingplätze | | | Von den geöffneten Campingplätzen angebotene Stellplätze | | |
|---|------------------------------|--------------------------------|---|---|---|---|
| | ins- gesamt | darunter geöffnet ¹ | | ins- gesamt | Verände- rung ge- genüber dem Vor- jahres- monat | nachrichtlich |
| | | zusammen | Verände- rung ge- genüber dem Vor- jahres- monat | | | maximales Angebot an Stellplätzen der letzten 13 Monate |
| | Anzahl | | % | Anzahl | % | Anzahl |
| Sachsen-Anhalt insgesamt | 89 | 86 | 10,3 | 5 449 | 3,0 | 5 627 |
| | Reisegebiete | | | | | |
| Harz und Harzvorland | 17 | 16 | 6,7 | 1 246 | 1,4 | 1 321 |
| Halle, Saale, Unstrut | 17 | 17 | 13,3 | 814 | 4,8 | 814 |
| Anhalt-Wittenberg | 16 | 16 | 23,1 | 1 096 | 8,6 | 1 116 |
| Magdeburg, Elbe-Börde-Heide | 22 | 22 | 4,8 | 1 572 | 1,0 | 1 576 |
| Altmark | 17 | 15 | 7,1 | 721 | 0,3 | 800 |
| | Kreisfreie Städte/Landkreise | | | | | |
| Dessau-Roßlau, Stadt | 2 | 2 | 100,0 | . | . | . |
| Halle (Saale), Stadt | 1 | 1 | - | . | . | . |
| Magdeburg, Stadt | 3 | 3 | - | . | . | . |
| Altmarkkreis Salzwedel | 7 | 5 | -16,7 | 324 | -5,8 | 374 |
| Anhalt-Bitterfeld | 5 | 5 | 25,0 | 369 | 7,3 | 369 |
| Börde | 6 | 6 | 20,0 | . | . | . |
| Burgenlandkreis | 10 | 10 | 25,0 | . | . | . |
| Harz | 15 | 14 | 7,7 | . | . | . |
| Jerichower Land | 6 | 6 | - | 428 | - | 428 |
| Mansfeld-Südharz | 2 | 2 | - | . | . | . |
| Saalekreis | 6 | 6 | - | 227 | 4,6 | 227 |
| Salzlandkreis | 7 | 7 | - | 365 | - | 365 |
| Stendal | 10 | 10 | 25,0 | 397 | 5,9 | 426 |
| Wittenberg | 9 | 9 | 12,5 | . | . | . |

¹ Im Berichtsmonat ganz oder teilweise geöffnet.

Monatserhebung im Tourismus

– Camping –

CAM

Rücksendung bitte bis
zum 10. KT des Folgemonats

Statistisches Landesamt Sachsen-Anhalt
Dezernat 35
Merseburger Str. 2
06110 Halle (Saale)

Statistisches Landesamt Sachsen-Anhalt Postfach 20 11 56 06012 Halle (Saale)

Ansprechpartner/-in für Rückfragen
(freiwillige Angabe)

Name:

Telefon oder E-Mail:

Sie erreichen uns über

Telefon: (0345) 2318-0

Herr Luge -437

Frau Rauch -438

E-Mail:

tourismus@stala.mi.sachsen-anhalt.de

Vielen Dank für Ihre Mitarbeit.

Bitte beachten Sie bei der Beantwortung der Fragen die Erläuterungen zu **1** bis **14** in der separaten Unterlage.

Falls Anschrift oder Firmierung nicht mehr zutreffen, bitte auf Seite 2 korrigieren.

Identnummer
(bei Rückfragen bitte angeben)

Identnummer

Hinweis auf die Erhebungseinheit:

Die im Erhebungsteil des Fragebogens erfragten Angaben beziehen sich auf den einzelnen Beherbergungsbetrieb oder, falls die Beherbergung eine Nebentätigkeit des Betriebes ist, auf den mit dieser Nebentätigkeit befassten fachlichen Betriebsteil.

A Berichtsmonat und Berichtsjahr 01 2 0 2 2
Monat Jahr

B Angebot an Stellplätzen

i Flüchtlinge sind bei der Meldung nicht zu berücksichtigen.

1 Bitte nennen Sie die **Anzahl** der am letzten Öffnungstag des Berichtsmonats **tatsächlich angebotenen Stellplätze für Urlaubscamping** (ohne Dauercamping). **1** 07

C Angaben zu einer vorübergehenden Schließung, Wiedereröffnung oder gewerberechtlichen Abmeldung des Betriebes **2**

i Bitte teilen Sie uns auch vorübergehende Schließungen mit, damit Sie für diesen Zeitraum keinen leeren Fragebogen senden müssen.

1 Der Betrieb wird vorübergehend geschlossen am 08 , dieses Berichtsmonats
Tag

2 Der Betrieb wird voraussichtlich wieder eröffnet am 09 2 0
Tag Monat Jahr

3 Der Betrieb wurde **gewerberechtlich** endgültig abgemeldet am **3** 10 , dieses Berichtsmonats
Tag

Senden Sie uns bitte in diesem Fall die Gewerbeabmeldung zu.

Bitte aktualisieren Sie Ihre Anschrift, falls erforderlich.

Name und Anschrift

Bitte zurücksenden an

Statistisches Landesamt Sachsen-Anhalt
Dezernat 35
Postfach 20 11 56
06012 Halle (Saale)

Bemerkungen

Zur Vermeidung von Rückfragen unsererseits können Sie hier auf besondere Ereignisse und Umstände hinweisen, die Einfluss auf Ihre Angaben haben.

Identnummer

FÜR IHRE UNTERLAGEN

D Beherbergungsleistung im Berichtsmonat 4

i Geben Sie in der folgenden Länderliste bitte jeweils die Ankünfte und Übernachtungen der privat oder geschäftlich anreisenden Gäste (ohne Tagesgäste und Flüchtlinge) an.

| Wohnsitz der Gäste 5 (nicht Staatsangehörigkeit) | Anzahl der Ankünfte | Anzahl der Übernachtungen | Wohnsitz der Gäste 5 (nicht Staatsangehörigkeit) | Anzahl der Ankünfte | Anzahl der Übernachtungen |
|---|------------------------|------------------------------|---|------------------------|------------------------------|
| Deutschland 13 | | | Tschech. Republik 40 | | |
| Europa | | | Türkei 41 | | |
| Belgien 21 | | | Ukraine 44 | | |
| Bulgarien 47 | | | Ungarn 42 | | |
| Dänemark 22 | | | Zypern 45 | | |
| Estland 15 | | | Sonstiges Europa 7 43 | | |
| Finnland 23 | | | Afrika | | |
| Frankreich 24 | | | Rep. Südafrika 50 | | |
| Griechenland 25 | | | Sonstiges Afrika 8 55 | | |
| Großbritannien/ Nordirland 26 | | | Amerika | | |
| Irland, Republik 27 | | | Kanada 70 | | |
| Island 28 | | | USA 71 | | |
| Italien 29 | | | Mittelamerika/Karibik 9 72 | | |
| Kroatien 20 | | | Brasilien 73 | | |
| Lettland 16 | | | Sonst. Südamerika 10 84 | | |
| Litauen 17 | | | Sonst. Nordamerika .. 11 76 | | |
| Luxemburg 30 | | | Asien | | |
| Malta 18 | | | Arabische Golfstaaten 12 60 | | |
| Niederlande 31 | | | China, Volksrepublik/ Hongkong 61 | | |
| Norwegen 32 | | | Indien 69 | | |
| Österreich 33 | | | Israel 62 | | |
| Polen 34 | | | Japan 63 | | |
| Portugal 35 | | | Südkorea 64 | | |
| Rumänien 48 | | | Taiwan 65 | | |
| Russland 36 | | | Sonstiges Asien 13 66 | | |
| Schweden 37 | | | Australien, Ozeanien | | |
| Schweiz 6 38 | | | Australien 75 | | |
| Slowakische Republik ... 19 | | | Neuseeland, Ozeanien 14 79 | | |
| Slowenien 46 | | | Ohne Angabe 90 | | |
| Spanien 39 | | | Insgesamt 99 | | |

Monatserhebung im Tourismus

– Camping –

Unterrichtung nach § 17 Bundesstatistikgesetz (BStatG)¹ und nach der Datenschutz-Grundverordnung (EU) 2016/679 (DS-GVO)²

Zweck, Art und Umfang der Erhebung

Die Monatserhebung im Tourismus wird bei allen Betrieben oder Betriebsteilen durchgeführt, die nach Einrichtung oder Zweckbestimmung dazu dienen, mindestens zehn Gäste gleichzeitig vorübergehend zu beherbergen. Das Merkmal „Zahl der Gästezimmer“ wird zusätzlich einmal jährlich erhoben. Die Ergebnisse der Monatserhebung im Tourismus dienen als Grundlage für tourismuspolitische Entscheidungen, für infrastrukturelle Planungen sowie für Maßnahmen der Tourismuswerbung und der Marktforschung.

Nach der Definition der Welttourismus-Organisation umfasst der Tourismus „die Aktivitäten von Personen, die an Orte außerhalb ihrer gewohnten Umgebung reisen und sich dort zu Freizeit-, Geschäfts- oder bestimmten anderen Zwecken nicht länger als ein Jahr ohne Unterbrechung aufhalten“.

Mit den Ergebnissen der Monatserhebung im Tourismus werden auch die aus der europäischen Tourismusstatistik-Verordnung resultierenden Datenlieferungsverpflichtungen erfüllt.

Rechtsgrundlagen, Auskunftspflicht

Rechtsgrundlagen sind die Verordnung (EU) Nr. 692/2011 über die europäische Tourismusstatistik sowie das Beherbergungstatistikgesetz (BeherbStatG) in Verbindung mit dem BStatG.

Erhoben werden die Angaben zu § 4 BeherbStatG.

Die Auskunftspflicht ergibt sich aus § 6 Absatz 1 Satz 1 BeherbStatG in Verbindung mit § 15 BStatG. Nach § 6 Absatz 1 Satz 2 BeherbStatG sind die Inhaberin, der Inhaber, die Leiterin oder der Leiter des Beherbergungsbetriebes auskunftspflichtig.

Nach § 11a Absatz 2 BStatG sind alle Unternehmen und Betriebe verpflichtet, ihre Meldungen auf elektronischem Weg an die statistischen Ämter zu übermitteln. Hierzu sind die von den statistischen Ämtern zur Verfügung gestellten Online-Verfahren zu nutzen. Im begründeten Einzelfall kann eine zeitlich befristete Ausnahme von der Online-Meldung vereinbart werden. Dies ist auf formlosen Antrag möglich. Die Pflicht, die erforderlichen Auskünfte zu erteilen, bleibt jedoch weiterhin bestehen.

Nach § 6 Absatz 3 BeherbStatG besteht für Unternehmen deren Inhaberinnen/Inhaber Existenzgründerinnen/Existenzgründer sind, im Kalenderjahr der Betriebseröffnung keine Auskunftspflicht. In den beiden folgenden Kalenderjahren besteht dann keine Auskunftspflicht, wenn das Unternehmen im jeweils letzten abgeschlossenen Geschäftsjahr Umsätze in Höhe von weniger als 800 000 Euro erwirtschaftet hat. Gesellschaften können sich auf die Befreiung von der Auskunftspflicht berufen, wenn alle an der Gesellschaft Beteiligten Existenzgründerinnen/Existenzgründer sind. Existenzgründerinnen/Existenzgründer sind natürliche Personen, die eine gewerbliche oder freiberufliche Tätigkeit in Form einer Neugründung, einer Übernahme oder einer tätigen Beteiligung aus abhängiger Beschäftigung oder aus der Nichtbeschäftigung heraus aufnehmen, § 6 Absatz 4 BeherbStatG. Existenzgründerinnen/Existenzgründer, die von ihrem Recht, keine Auskunft zu erteilen, Gebrauch machen wollen, haben das Vorliegen der vorgenannten Voraussetzungen nachzuweisen. Es steht ihnen jedoch frei, die Auskünfte zu erteilen.

Erteilen Auskunftspflichtige keine, keine vollständige, keine richtige oder nicht rechtzeitig Auskunft, können sie zur Erteilung der Auskunft mit einem Zwangsgeld angehalten werden.

¹ Den Wortlaut der nationalen Rechtsvorschriften in der jeweils geltenden Fassung finden Sie unter <https://www.gesetze-im-internet.de/>.

² Die Rechtsakte der EU in der jeweils geltenden Fassung und in deutscher Sprache finden Sie auf der Internetseite des Amtes für Veröffentlichungen der Europäischen Union unter <https://eur-lex.europa.eu/>.

Darüber hinaus handelt gem. § 23 BStatG ordnungswidrig, wer

- vorsätzlich oder fahrlässig entgegen § 15 Absatz 1 Satz 2, Absatz 2 und 5 Satz 1 BStatG eine Auskunft nicht, nicht rechtzeitig, nicht vollständig oder nicht wahrheitsgemäß erteilt,
- entgegen § 15 Absatz 3 BStatG eine Antwort nicht in der vorgeschriebenen Form erteilt oder
- entgegen § 11a Absatz 2 Satz 1 BStatG ein dort genanntes Verfahren nicht nutzt.

Die Ordnungswidrigkeit kann mit einer Geldbuße bis zu fünftausend Euro geahndet werden.

Nach § 15 Absatz 7 BStatG hat eine Anfechtungsklage gegen die Aufforderung zur Auskunftserteilung keine aufschiebende Wirkung.

Geheimhaltung

Die erhobenen Einzelangaben werden nach § 16 BStatG grundsätzlich geheim gehalten. Nur in ausdrücklich gesetzlich geregelten Ausnahmefällen oder wenn die Auskunftgebenden eingewilligt haben, dürfen Einzelangaben übermittelt werden.

Eine Übermittlung von Einzelangaben ist grundsätzlich zulässig an:

- öffentliche Stellen und Institutionen innerhalb des statistischen Verbunds, die mit der Durchführung einer Bundes- oder europäischen Statistik betraut sind (z.B. die Statistischen Ämter der Länder, die Bundesbank, das Statistische Amt der Europäischen Union [Eurostat]),
- Dienstleister, zu denen ein Auftragsverhältnis besteht (z. B. ITZBund, Rechenzentren der Länder).

Nach § 7 BeherbStatG dürfen an die obersten Bundes- und Landesbehörden für die Verwendung gegenüber den gesetzgebenden Körperschaften und für Zwecke der Planung, jedoch nicht für die Regelung von Einzelfällen, vom Statistischen Bundesamt und den statistischen Ämtern der Länder Tabellen mit statistischen Ergebnissen übermittelt werden, auch soweit Tabellenfelder nur einen einzigen Fall ausweisen.

Nach § 16 Absatz 6 BStatG ist es zulässig, den Hochschulen oder sonstigen Einrichtungen mit der Aufgabe unabhängiger wissenschaftlicher Forschung für die Durchführung wissenschaftlicher Vorhaben

1. Einzelangaben zu übermitteln, wenn die Einzelangaben so anonymisiert sind, dass sie nur mit einem unverhältnismäßig großen Aufwand an Zeit, Kosten und Arbeitskraft den Befragten oder Betroffenen zugeordnet werden können (faktisch anonymisierte Einzelangaben),
2. innerhalb speziell abgesicherter Bereiche des Statistischen Bundesamtes und der statistischen Ämter der Länder Zugang zu Einzelangaben ohne Name und Anschrift (formal anonymisierte Einzelangaben) zu gewähren, wenn wirksame Vorkehrungen zur Wahrung der Geheimhaltung getroffen werden.

Nach Artikel 7 Absatz 1 der Verordnung (EU) Nr. 557/2013 über den Zugang zu vertraulichen Daten für wissenschaftliche Zwecke darf Eurostat in seinen Räumen oder in den Räumen einer von Eurostat anerkannten Zugangseinrichtung für wissenschaftliche Zwecke Einzelangaben ohne Name und Anschrift zugänglich machen. Nach Artikel 7 Absatz 2 der Verordnung darf Eurostat darüber hinaus Einzelangaben für wissenschaftliche Zwecke weitergeben, wenn diese so verändert wurden, dass die Gefahr einer Identifizierung der statistischen Einheit auf ein angemessenes Maß verringert wurde. Der Zugang nach Absatz 2 kann gewährt werden, sofern in der den Zugang beantragenden Forschungseinrichtung geeignete Sicherheitsmaßnahmen getroffen wurden.

Die Pflicht zur Geheimhaltung besteht auch für Personen, die Einzelangaben erhalten.

Hilfsmerkmale, Identnummer, Löschung, Statistikregister

Name und Anschrift des Beherbergungsbetriebes sowie Name und Telefonnummer oder E-Mail-Adresse der für Rückfragen zur Verfügung stehenden Person sind Hilfsmerkmale, die lediglich der technischen Durchführung der Erhebung dienen. Angaben zu den Erhebungsmerkmalen werden solange verarbeitet und gespeichert, wie dies zur Erfüllung der gesetzlichen Verpflichtungen erforderlich ist.

Name und Anschrift des Betriebes sowie die Identnummer werden im Unternehmensregister für statistische Zwecke (Statistikregister) gespeichert (§ 13 Absatz 1 BStatG in Verbindung mit § 1 Absatz 1 Statistikregistergesetz). Die verwendete Identnummer dient der Unterscheidung der in die Erhebung einbezogenen Betriebe sowie der rationellen Aufbereitung und besteht aus einer frei vergebenen laufenden Nummer. Die Identnummer darf in den Datensätzen mit den Angaben zu den Erhebungsmerkmalen bis zu 30 Jahre aufbewahrt werden. Danach wird sie gelöscht.

Rechte der Betroffenen, Kontaktdaten der Datenschutzbeauftragten, Recht auf Beschwerde

Die Auskunftgebenden, deren personenbezogene Angaben verarbeitet werden, können

- eine Auskunft nach Artikel 15 DS-GVO,
- die Berichtigung nach Artikel 16 DS-GVO,
- die Löschung nach Artikel 17 DS-GVO sowie
- die Einschränkung der Verarbeitung nach Artikel 18 DS-GVO

der jeweils sie betreffenden personenbezogenen Angaben beantragen oder der Verarbeitung ihrer personenbezogenen Angaben nach Artikel 21 DS-GVO widersprechen.

Sollte von den oben genannten Rechten Gebrauch gemacht werden, prüft die zuständige öffentliche Stelle, ob die gesetzlichen Voraussetzungen hierfür erfüllt sind. Die antragstellende Person wird gegebenenfalls aufgefordert, ihre Identität nachzuweisen, bevor weitere Maßnahmen ergriffen werden.

Fragen und Beschwerden über die Einhaltung datenschutzrechtlicher Bestimmungen können jederzeit an die behördlichen Datenschutzbeauftragten der Statistischen Ämter des Bundes und der Länder oder an die jeweils zuständigen Datenschutzaufsichtsbehörden gerichtet werden. Deren Kontaktdaten finden Sie unter <https://www.statistikportal.de/de/datenschutz>

Monatserhebung im Tourismus

– Camping –

Erläuterungen zum Fragebogen

1 Zahl der tatsächlich angebotenen Stellplätze

Bitte geben Sie hier die Gesamtzahl der Stellplätze an, die am letzten Öffnungstag des Berichtsmonats für Urlaubscamping zur Verfügung standen. Als Stellplatz gilt die abgegrenzte Fläche, die für das Aufstellen eines mitgebrachten Wohnwagens, Zeltens oder ähnlichem gegebenenfalls einschließlich des gästeeigenen Kraftfahrzeuges bestimmt ist. Dabei werden Stellplätze unterschiedlicher Größen oder Ausstattung in gleicher Weise berücksichtigt.

Urlaubscamping liegt vor, wenn die Campingplatzbenutzung für einzelne Tage oder Wochen vereinbart worden ist. Dabei wird im allgemeinen kein pauschales Entgelt, sondern eine nach Dauer der Belegung und Personenzahl gestaffelte Gebühr berechnet.

Nicht einzubeziehen sind diejenigen Stellplätze, die für das Dauercamping bestimmt sind. Bei variabler Aufteilung der Belegungsfläche auf Dauer- und Urlaubscamping sind die Verhältnisse am Stichtag, dem letzten Öffnungstag des Berichtsmonats, entscheidend.

2 Angaben zu einer vorübergehenden Schließung, Wiedereröffnung oder gewerberechtlichen Abmeldung des Betriebes

Zur Klärung der Berichtspflicht und zur Vermeidung von Rückfragen bitten wir Sie, uns Angaben über eine vorübergehende Schließung Ihres Betriebes, z. B. wegen Betriebsferien oder saisonbedingter Betriebsruhe, zu machen. Bitte geben Sie hier auch das Datum der beabsichtigten Wiedereröffnung an. Dies hat den Zweck, dass Sie in der Zwischenzeit nicht monatlich Fehlanzeige melden müssen.

3 Abmeldung

Falls der Betrieb gewerberechtlich ganz abgemeldet worden ist, bitten wir um die Übermittlung einer behördlichen Bestätigung, z. B. in Form der Gewerbeabmeldung an eine der angegebenen Kontaktmöglichkeiten.

4 Beherbergungsleistung im Berichtsmonat: Anzahl der Ankünfte und Übernachtungen

Bitte tragen Sie in der Spalte „Ankünfte“ die Zahl der im Berichtsmonat angekommenen Gäste ein. Die aus dem Vormonat noch anwesenden Gäste werden hier nicht berücksichtigt. Tagesgäste werden nicht erfasst.

In der Spalte „Übernachtungen“ tragen Sie bitte alle Übernachtungen ein, sowohl die der im Berichtsmonat angekommenen als auch der aus dem Vormonat noch anwesenden Gäste.

Beispiel: Familie Mustermann aus Wiesbaden kommt mit 3 Personen am 25. Juli an und reist am 6. August wieder ab. Dann sind folgende Zahlen einzutragen:

- Berichtsmonat Juli:
Zeile Deutschland
3 Ankünfte und 21 Übernachtungen
(3 Gäste mit je 7 Übernachtungen)
- Berichtsmonat August:
Zeile Deutschland
0 Ankünfte und 15 Übernachtungen
(3 Gäste mit je 5 Übernachtungen)

Sofern im Berichtsmonat keine Ankünfte und Übernachtungen zu verzeichnen waren, ist die Abgabe einer Fehlanzeige erforderlich.

5 Wohnsitz der Gäste

Entscheidend ist der ständige Wohnsitz oder ständige Aufenthaltsort der Gäste, unabhängig von deren Staatsangehörigkeit.

6 Einschließlich Liechtenstein

7 Albanien, Andorra, Bosnien und Herzegowina, Guernsey, Isle of Man, Jersey, Kosovo, Mazedonien, Moldawien, Monaco, Montenegro, San Marino, Serbien, Spitzbergen, Vatikanstadt, Weißrussland

8 Ägypten, Algerien, Angola, Äquatorialguinea, Äthiopien, Benin, Botswana, Burkina Faso, Burundi, Demokratische Republik Kongo, Dschibuti, Elfenbeinküste, Eritrea, Gabun, Gambia, Ghana, Guinea, Guinea-Bissau, Kamerun, Kap Verde, Kenia, Komoren, Kongo, Lesotho, Liberia, Libyen, Madagaskar, Malawi, Mali, Marokko, Mauretanien, Mauritius, Mayotte, Mosambik, Namibia, Niger, Nigeria, Ruanda, Sambia, São Tomé und Príncipe, Senegal, Seychellen, Sierra Leone, Simbabwe, Somalia, Süd Sudan, Sudan, Swasiland, Tansania, Togo, Tschad, Tunesien, Uganda, Westsahara, Zentralafrikanische Republik

9 Anguilla, Antigua und Barbuda, Aruba, Bahamas, Barbados, Belize, Cayman Inseln, Costa Rica, Dominica, Dominikanische Republik, El Salvador, Grenada, Guatemala, Haiti, Honduras, Jamaika, Jungferninseln, Kuba, Mexiko, Montserrat, Nicaragua, Panama, Puerto Rico, Saint-Barthélemy, Saint Kitts und Nevis, Saint Lucia, Saint Martin, Saint Vincent und die Grenadinen, Trinidad und Tobago, Turks- und Caicosinseln

10 Argentinien, Bolivien, Chile, Ecuador, Falklandinseln, Guyana, Kolumbien, Paraguay, Peru, Suriname, Uruguay, Venezuela

11 Bermuda, Grönland, Saint Pierre und Miquelon

12 Bahrain, Irak, Katar, Kuwait, Oman, Saudi-Arabien, Vereinigte Arabische Emirate

- 13** Afghanistan, Armenien, Aserbaidshan, Bangladesch, Bhutan, Brunei, Georgien, Indonesien, Iran, Jemen, Jordanien, Kambodscha, Kasachstan, Kirgisistan, Laos, Libanon, Macau, Malaysia, Malediven, Mongolei, Myanmar, Nepal, Nordkorea, Osttimor, Pakistan, Palästina, Philippinen, Singapur, Sri Lanka, Syrien, Tadschikistan, Thailand, Turkmenistan, Usbekistan, Vietnam
- 14** Amerikanisch Samoa, Antarktis, Cookinseln, Fidschi, Französisch-Polynesien, Französische Süd- und Antarktisgebiete, Guam, Heard und McDonaldinseln, Kiribati, Kokosinseln, Marshallinseln, Mikronesien, Nauru, Neukaledonien, Neuseeland, Norfolkinsel, Niue, Nördliche Marianen, Palau, Papua-Neuguinea, Pitcairnsinseln, Salomonen, Samoa, Südgeorgien und die Südlichen Sandwichinseln, Tokelau, Tonga, Tuvalu, Vanuatu, Wallis und Futuna, Weihnachtsinsel

FÜR IHRE UNTERLAGEN

Monatserhebung im Tourismus

– Sonstiges Beherbergungsgewerbe –

SOB

Rücksendung bitte bis
zum 10. KT des Folgemonats

Statistisches Landesamt Sachsen-Anhalt
Dezernat 35
Merseburger Str. 2
06110 Halle (Saale)

Statistisches Landesamt Sachsen-Anhalt Postfach 20 11 56 06012 Halle (Saale)

Ansprechpartner/-in für Rückfragen
(freiwillige Angabe)

Name:

Telefon oder E-Mail:

Sie erreichen uns über

Telefon: (0345) 2318-0

Herr Luge -437

Frau Rauch -438

E-Mail:

tourismus@stala.mi.sachsen-anhalt.de

Vielen Dank für Ihre Mitarbeit.

Bitte beachten Sie bei der Beantwortung der Fragen die Erläuterungen zu **1** bis **14** in der separaten Unterlage.

Falls Anschrift oder Firmierung nicht mehr zutreffen, bitte auf Seite 2 korrigieren.

Identnummer
(bei Rückfragen bitte angeben)

Identnummer

Hinweis auf die Erhebungseinheit:

Die im Erhebungsteil des Fragebogens erfragten Angaben beziehen sich auf den einzelnen Beherbergungsbetrieb oder, falls die Beherbergung eine Nebentätigkeit des Betriebes ist, auf den mit dieser Nebentätigkeit befassten fachlichen Betriebsteil.

A Berichtsmonat und Berichtsjahr 01 2 0 2 2
Monat Jahr

B Angebot an Gästebetten

i Flüchtlinge sind bei der Meldung nicht zu berücksichtigen.

1 Bitte nennen Sie die **Anzahl** der am letzten
Öffnungstag des Berichtsmonats **tatsächlich**
angebotenen Betten. **1** 04

C Angaben zu einer vorübergehenden Schließung, Wiedereröffnung oder gewerberechtlichen Abmeldung des Betriebes **2**

i Bitte teilen Sie uns auch vorübergehende
Schließungen mit, damit Sie für diesen Zeitraum
keinen leeren Fragebogen senden müssen.

1 Der Betrieb wird vorübergehend geschlossen am 08 , dieses Berichtsmonats
Tag

2 Der Betrieb wird voraussichtlich wieder eröffnet am 09 2 0
Tag Monat Jahr

3 Der Betrieb wurde **gewerberechtlich** endgültig
abgemeldet am **3** 10 , dieses Berichtsmonats
Tag

Senden Sie uns bitte
in diesem Fall die
Gewerbeabmeldung zu.

Bitte aktualisieren Sie Ihre Anschrift, falls erforderlich.

Name und Anschrift

Bitte zurücksenden an

Statistisches Landesamt Sachsen-Anhalt
Dezernat 35
Postfach 20 11 56
06012 Halle (Saale)

Bemerkungen

Zur Vermeidung von Rückfragen unsererseits können Sie hier auf besondere Ereignisse und Umstände hinweisen, die Einfluss auf Ihre Angaben haben.

Identnummer

FÜR IHRE UNTERLAGEN

D Beherbergungsleistung im Berichtsmonat 4

i Geben Sie in der folgenden Länderliste bitte jeweils die Zahl der angekommenen Gäste (= Ankünfte der Gäste, die übernachtet haben – ohne Tagesgäste und Flüchtlinge) und die Zahl der Übernachtungen im Berichtsmonat an.

| Wohnsitz der Gäste 5 (nicht Staatsangehörigkeit) | Anzahl der Ankünfte | Anzahl der Übernachtungen | Wohnsitz der Gäste 5 (nicht Staatsangehörigkeit) | Anzahl der Ankünfte | Anzahl der Übernachtungen |
|---|------------------------|------------------------------|---|------------------------|------------------------------|
| Deutschland 13 | | | Tschech. Republik 40 | | |
| Europa | | | Türkei 41 | | |
| Belgien 21 | | | Ukraine 44 | | |
| Bulgarien 47 | | | Ungarn 42 | | |
| Dänemark 22 | | | Zypern 45 | | |
| Estland 15 | | | Sonstiges Europa 7 43 | | |
| Finnland 23 | | | Afrika | | |
| Frankreich 24 | | | Rep. Südafrika 50 | | |
| Griechenland 25 | | | Sonstiges Afrika 8 55 | | |
| Großbritannien/ Nordirland 26 | | | Amerika | | |
| Irland, Republik 27 | | | Kanada 70 | | |
| Island 28 | | | USA 71 | | |
| Italien 29 | | | Mittelamerika/Karibik 9 72 | | |
| Kroatien 20 | | | Brasilien 73 | | |
| Lettland 16 | | | Sonst. Südamerika ... 10 74 | | |
| Litauen 17 | | | Sonst. Nordamerika .. 11 76 | | |
| Luxemburg 30 | | | Asien | | |
| Malta 18 | | | Arabische Golfstaaten 12 60 | | |
| Niederlande 31 | | | China, Volksrepublik Hongkong 61 | | |
| Norwegen 32 | | | Indien 69 | | |
| Österreich 33 | | | Israel 62 | | |
| Polen 34 | | | Japan 63 | | |
| Portugal 35 | | | Südkorea 64 | | |
| Rumänien 48 | | | Taiwan 65 | | |
| Russland 36 | | | Sonstiges Asien 13 66 | | |
| Schweden 37 | | | Australien, Ozeanien | | |
| Schweiz 6 38 | | | Australien 75 | | |
| Slowakische Republik ... 19 | | | Neuseeland, Ozeanien 14 79 | | |
| Slowenien 46 | | | Ohne Angabe 90 | | |
| Spanien 39 | | | Insgesamt 99 | | |

Monatserhebung im Tourismus

– Sonstiges Beherbergungsgewerbe –

Unterrichtung nach § 17 Bundesstatistikgesetz (BStatG)¹ und nach der Datenschutz-Grundverordnung (EU) 2016/679 (DS-GVO)²

Zweck, Art und Umfang der Erhebung

Die Monatserhebung im Tourismus wird bei allen Betrieben oder Betriebsteilen durchgeführt, die nach Einrichtung oder Zweckbestimmung dazu dienen, mindestens zehn Gäste gleichzeitig vorübergehend zu beherbergen. Das Merkmal „Zahl der Gästezimmer“ wird zusätzlich einmal jährlich erhoben. Die Ergebnisse der Monatserhebung im Tourismus dienen als Grundlage für tourismuspolitische Entscheidungen, für infrastrukturelle Planungen sowie für Maßnahmen der Tourismuswerbung und der Marktforschung.

Nach der Definition der Welttourismus-Organisation umfasst der Tourismus „die Aktivitäten von Personen, die an Orte außerhalb ihrer gewohnten Umgebung reisen und sich dort zu Freizeit-, Geschäfts- oder bestimmten anderen Zwecken nicht länger als ein Jahr ohne Unterbrechung aufhalten“.

Mit den Ergebnissen der Monatserhebung im Tourismus werden auch die aus der europäischen Tourismusstatistik-Verordnung resultierenden Datenlieferungsverpflichtungen erfüllt.

Rechtsgrundlagen, Auskunftspflicht

Rechtsgrundlagen sind die Verordnung (EU) Nr. 692/2011 über die europäische Tourismusstatistik sowie das Beherbergungsgesetz (BeherbStatG) in Verbindung mit dem BStatG.

Erhoben werden die Angaben zu § 4 BeherbStatG.

Die Auskunftspflicht ergibt sich aus § 6 Absatz 1 Satz 1 BeherbStatG in Verbindung mit § 15 BStatG. Nach § 6 Absatz 1 Satz 2 BeherbStatG sind die Inhaberin, der Inhaber, die Leiterin oder der Leiter des Beherbergungsbetriebes auskunftspflichtig.

Nach § 11a Absatz 2 BStatG sind alle Unternehmen und Betriebe verpflichtet, ihre Meldungen auf elektronischem Weg an die statistischen Ämter zu übermitteln. Hierzu sind die von den statistischen Ämtern zur Verfügung gestellten Online-Verfahren zu nutzen. Im begründeten Einzelfall kann eine zeitlich befristete Ausnahme von der Online-Meldung vereinbart werden. Dies ist auf formlosen Antrag möglich. Die Pflicht, die erforderlichen Auskünfte zu erteilen, bleibt jedoch weiterhin bestehen.

Nach § 6 Absatz 3 BeherbStatG besteht für Unternehmen deren Inhaberinnen/Inhaber Existenzgründerinnen/Existenzgründer sind, im Kalenderjahr der Betriebseröffnung keine Auskunftspflicht. In den beiden folgenden Kalenderjahren besteht dann keine Auskunftspflicht, wenn das Unternehmen im jeweils letzten abgeschlossenen Geschäftsjahr Umsätze in Höhe von weniger als 800 000 Euro erwirtschaftet hat. Gesellschaften können sich auf die Befreiung von der Auskunftspflicht berufen, wenn alle an der Gesellschaft Beteiligten Existenzgründerinnen/Existenzgründer sind. Existenzgründerinnen/Existenzgründer sind natürliche Personen, die eine gewerbliche oder freiberufliche Tätigkeit in Form einer Neugründung, einer Übernahme oder einer tätigen Beteiligung aus abhängiger Beschäftigung oder aus der Nichtbeschäftigung heraus aufnehmen, § 6 Absatz 4 BeherbStatG. Existenzgründerinnen/Existenzgründer, die von ihrem Recht, keine Auskunft zu erteilen, Gebrauch machen wollen, haben das Vorliegen der vorgenannten Voraussetzungen nachzuweisen. Es steht ihnen jedoch frei, die Auskünfte zu erteilen.

Erteilen Auskunftspflichtige keine, keine vollständige, keine richtige oder nicht rechtzeitig Auskunft, können sie zur Erteilung der Auskunft mit einem Zwangsgeld angehalten werden.

¹ Den Wortlaut der nationalen Rechtsvorschriften in der jeweils geltenden Fassung finden Sie unter <https://www.gesetze-im-internet.de/>.

² Die Rechtsakte der EU in der jeweils geltenden Fassung und in deutscher Sprache finden Sie auf der Internetseite des Amtes für Veröffentlichungen der Europäischen Union unter <https://eur-lex.europa.eu/>.

Darüber hinaus handelt gem. § 23 BStatG ordnungswidrig, wer

- vorsätzlich oder fahrlässig entgegen § 15 Absatz 1 Satz 2, Absatz 2 und 5 Satz 1 BStatG eine Auskunft nicht, nicht rechtzeitig, nicht vollständig oder nicht wahrheitsgemäß erteilt,
- entgegen § 15 Absatz 3 BStatG eine Antwort nicht in der vorgeschriebenen Form erteilt oder
- entgegen § 11a Absatz 2 Satz 1 BStatG ein dort genanntes Verfahren nicht nutzt.

Die Ordnungswidrigkeit kann mit einer Geldbuße bis zu fünftausend Euro geahndet werden.

Nach § 15 Absatz 7 BStatG hat eine Anfechtungsklage gegen die Aufforderung zur Auskunftserteilung keine aufschiebende Wirkung.

Geheimhaltung

Die erhobenen Einzelangaben werden nach § 16 BStatG grundsätzlich geheim gehalten. Nur in ausdrücklich gesetzlich geregelten Ausnahmefällen oder wenn die Auskunftgebenden eingewilligt haben, dürfen Einzelangaben übermittelt werden.

Eine Übermittlung von Einzelangaben ist grundsätzlich zulässig an:

- öffentliche Stellen und Institutionen innerhalb des statistischen Verbunds, die mit der Durchführung einer Bundes- oder europäischen Statistik betraut sind (z.B. die Statistischen Ämter der Länder, die Bundesbank, das Statistische Amt der Europäischen Union [Eurostat]),
- Dienstleister, zu denen ein Auftragsverhältnis besteht (z.B. ITZBund, Rechenzentren der Länder).

Nach § 7 BeherbStatG dürfen an die obersten Bundes- und Landesbehörden für die Verwendung gegenüber den gesetzgebenden Körperschaften und für Zwecke der Planung, jedoch nicht für die Regelung von Einzelfällen, vom Statistischen Bundesamt und den statistischen Ämtern der Länder Tabellen mit statistischen Ergebnissen übermittelt werden, auch soweit Tabellenfelder nur einen einzigen Fall ausweisen.

Nach § 16 Absatz 6 BStatG ist es zulässig, den Hochschulen oder sonstigen Einrichtungen mit der Aufgabe unabhängiger wissenschaftlicher Forschung für die Durchführung wissenschaftlicher Vorhaben

1. Einzelangaben zu übermitteln, wenn die Einzelangaben so anonymisiert sind, dass sie nur mit einem unverhältnismäßig großen Aufwand an Zeit, Kosten und Arbeitskraft den Befragten oder Betroffenen zugeordnet werden können (faktisch anonymisierte Einzelangaben),
2. innerhalb speziell abgesicherter Bereiche des Statistischen Bundesamtes und der statistischen Ämter der Länder Zugang zu Einzelangaben ohne Name und Anschrift (formal anonymisierte Einzelangaben) zu gewähren, wenn wirksame Vorkehrungen zur Wahrung der Geheimhaltung getroffen werden.

Nach Artikel 7 Absatz 1 der Verordnung (EU) Nr. 557/2013 über den Zugang zu vertraulichen Daten für wissenschaftliche Zwecke darf Eurostat in seinen Räumen oder in den Räumen einer von Eurostat anerkannten Zugangseinrichtung für wissenschaftliche Zwecke Einzelangaben ohne Name und Anschrift zugänglich machen. Nach Artikel 7 Absatz 2 der Verordnung darf Eurostat darüber hinaus Einzelangaben für wissenschaftliche Zwecke weitergeben, wenn diese so verändert wurden, dass die Gefahr einer Identifizierung der statistischen Einheit auf ein angemessenes Maß verringert wurde. Der Zugang nach Absatz 2 kann gewährt werden, sofern in der den Zugang beantragenden Forschungseinrichtung geeignete Sicherheitsmaßnahmen getroffen wurden.

Die Pflicht zur Geheimhaltung besteht auch für Personen, die Einzelangaben erhalten.

Hilfsmerkmale, Identnummer, Löschung, Statistikregister

Name und Anschrift des Beherbergungsbetriebes sowie Name und Telefonnummer oder E-Mail-Adresse der für Rückfragen zur Verfügung stehenden Person sind Hilfsmerkmale, die lediglich der technischen Durchführung der Erhebung dienen. Angaben zu den Erhebungsmerkmalen werden solange verarbeitet und gespeichert, wie dies zur Erfüllung der gesetzlichen Verpflichtungen erforderlich ist.

Name und Anschrift des Betriebes sowie die Identnummer werden im Unternehmensregister für statistische Zwecke (Statistikregister) gespeichert (§ 13 Absatz 1 BStatG in Verbindung mit § 1 Absatz 1 Statistikregistergesetz). Die verwendete Identnummer dient der Unterscheidung der in die Erhebung einbezogenen Betriebe sowie der rationellen Aufbereitung und besteht aus einer frei vergebenen laufenden Nummer. Die Identnummer darf in den Datensätzen mit den Angaben zu den Erhebungsmerkmalen bis zu 30 Jahre aufbewahrt werden. Danach wird sie gelöscht.

Rechte der Betroffenen, Kontaktdaten der Datenschutzbeauftragten, Recht auf Beschwerde

Die Auskunftgebenden, deren personenbezogene Angaben verarbeitet werden, können

- eine Auskunft nach Artikel 15 DS-GVO,
- die Berichtigung nach Artikel 16 DS-GVO,
- die Löschung nach Artikel 17 DS-GVO sowie
- die Einschränkung der Verarbeitung nach Artikel 18 DS-GVO

der jeweils sie betreffenden personenbezogenen Angaben beantragen oder der Verarbeitung ihrer personenbezogenen Angaben nach Artikel 21 DS-GVO widersprechen.

Sollte von den oben genannten Rechten Gebrauch gemacht werden, prüft die zuständige öffentliche Stelle, ob die gesetzlichen Voraussetzungen hierfür erfüllt sind. Die antragstellende Person wird gegebenenfalls aufgefordert, ihre Identität nachzuweisen, bevor weitere Maßnahmen ergriffen werden.

Fragen und Beschwerden über die Einhaltung datenschutzrechtlicher Bestimmungen können jederzeit an die behördlichen Datenschutzbeauftragten der Statistischen Ämter des Bundes und der Länder oder an die jeweils zuständigen Datenschutzaufsichtsbehörden gerichtet werden. Deren Kontaktdaten finden Sie unter

<https://www.statistikportal.de/de/datenschutz>

Monatserhebung im Tourismus

– Sonstiges Beherbergungsgewerbe –

Erläuterungen zum Fragebogen

1 Zahl der tatsächlich angebotenen Betten

Bitte geben Sie hier die Gesamtzahl der Betten an, die am letzten Öffnungstag des Berichtsmonats zur Beherbergung von Gästen zur Verfügung standen. Die Anzahl der Betten entspricht dabei der Anzahl der Personen, die bei Normalbelegung gleichzeitig hätten übernachten können. Doppelbetten zählen dabei als zwei Schlafgelegenheiten. Klappbetten, Schlafcouchen und -sofas, die regulär als Schlafgelegenheit angeboten werden, gehören auch dazu.

Nicht zu berücksichtigen sind behelfsmäßige Schlafgelegenheiten (z. B. Zustellbetten, Kinderbetten), bei deren Benutzung lediglich ein Aufschlag zum Übernachtungspreis berechnet wird.

2 Angaben zu einer vorübergehenden Schließung, Wiedereröffnung oder gewerberechtlichen Abmeldung des Betriebes

Zur Klärung der Berichtspflicht und zur Vermeidung von Rückfragen bitten wir Sie, uns Angaben über eine vorübergehende Schließung Ihres Betriebes, z. B. wegen Betriebsferien oder saisonbedingter Betriebsruhe, zu machen. Bitte geben Sie hier auch das Datum der beabsichtigten Wiedereröffnung an. Dies hat den Zweck, dass Sie in der Zwischenzeit nicht monatlich Fehlanzeige melden müssen.

3 Abmeldung

Falls der Betrieb gewerberechtlich ganz abgemeldet worden ist, bitten wir um die Übermittlung einer behördlichen Bestätigung, z. B. in Form der Gewerbeabmeldung an eine der angegebenen Kontaktmöglichkeiten.

4 Beherbergungsleistung im Berichtsmonat: Anzahl der Ankünfte und Übernachtungen

Bitte tragen Sie in der Spalte „Ankünfte“ die Zahl der im Berichtsmonat angekommenen Gäste ein. Die aus dem Vormonat noch anwesenden Gäste werden hier nicht berücksichtigt. Tagesgäste werden nicht erfasst.

In der Spalte „Übernachtungen“ tragen Sie bitte alle Übernachtungen ein, sowohl die der im Berichtsmonat angekommenen als auch der aus dem Vormonat noch anwesenden Gäste.

Beispiel: Familie Mustermann aus Wiesbaden kommt mit 3 Personen am 25. Juli an und reist am 6. August wieder ab. Dann sind folgende Zahlen einzutragen:

- Berichtsmonat Juli:
Zeile Deutschland
3 Ankünfte und 21 Übernachtungen
(3 Gäste mit je 7 Übernachtungen)
- Berichtsmonat August:
Zeile Deutschland
0 Ankünfte und 15 Übernachtungen
(3 Gäste mit je 5 Übernachtungen)

Sofern im Berichtsmonat keine Ankünfte und Übernachtungen zu verzeichnen waren, ist die Abgabe einer Fehlanzeige erforderlich.

5 Wohnsitz der Gäste

Entscheidend ist der ständige Wohnsitz oder ständige Aufenthaltsort der Gäste, unabhängig von deren Staatsangehörigkeit.

6 Einschließlich Liechtenstein**7 Albanien, Andorra, Bosnien und Herzegowina, Guernsey, Isle of Man, Jersey, Kosovo, Mazedonien, Moldawien, Monaco, Montenegro, San Marino, Serbien, Spitzbergen, Vatikanstadt, Weißrussland****8 Ägypten, Algerien, Angola, Äquatorialguinea, Äthiopien, Benin, Botswana, Burkina Faso, Burundi, Demokratische Republik Kongo, Dschibuti, Elfenbeinküste, Eritrea, Gabun, Gambia, Ghana, Guinea, Guinea-Bissau, Kamerun, Kap Verde, Kenia, Komoren, Kongo, Lesotho, Liberia, Libyen, Madagaskar, Malawi, Mali, Marokko, Mauretanien, Mauritius, Mayotte, Mosambik, Namibia, Niger, Nigeria, Ruanda, Sambia, São Tomé und Príncipe, Senegal, Seychellen, Sierra Leone, Simbabwe, Somalia, Süd Sudan, Sudan, Swasiland, Tansania, Togo, Tschad, Tunesien, Uganda, Westsahara, Zentralafrikanische Republik****9 Anguilla, Antigua und Barbuda, Aruba, Bahamas, Barbados, Belize, Cayman Inseln, Costa Rica, Dominica, Dominikanische Republik, El Salvador, Grenada, Guatemala, Haiti, Honduras, Jamaika, Jungferninseln, Kuba, Mexiko, Montserrat, Nicaragua, Panama, Puerto Rico, Saint-Barthélemy, Saint Kitts und Nevis, Saint Lucia, Saint Martin, Saint Vincent und die Grenadinen, Trinidad und Tobago, Turks- und Caicosinseln****10 Argentinien, Bolivien, Chile, Ecuador, Falklandinseln, Guyana, Kolumbien, Paraguay, Peru, Suriname, Uruguay, Venezuela****11 Bermuda, Grönland, Saint Pierre und Miquelon****12 Bahrain, Irak, Katar, Kuwait, Oman, Saudi-Arabien, Vereinigte Arabische Emirate**

- 13** Afghanistan, Armenien, Aserbaidtschan, Bangladesch, Bhutan, Brunei, Georgien, Indonesien, Iran, Jemen, Jordanien, Kambodscha, Kasachstan, Kirgisistan, Laos, Libanon, Macau, Malaysia, Malediven, Mongolei, Myanmar, Nepal, Nordkorea, Osttimor, Pakistan, Palästina, Philippinen, Singapur, Sri Lanka, Syrien, Tadschikistan, Thailand, Turkmenistan, Usbekistan, Vietnam
- 14** Amerikanisch Samoa, Antarktis, Cookinseln, Fidschi, Französisch-Polynesien, Französische Süd- und Antarktisgebiete, Guam, Heard und McDonaldinseln, Kiribati, Kokosinseln, Marshallinseln, Mikronesien, Nauru, Neukaledonien, Neuseeland, Norfolkinsel, Niue, Nördliche Marianen, Palau, Papua-Neuguinea, Pitcairnsinseln, Salomonen, Samoa, Südgeorgien und die Südlichen Sandwichinseln, Tokelau, Tonga, Tuvalu, Vanuatu, Wallis und Futuna, Weihnachtsinsel

FÜR IHRE UNTERLAGEN

HOT

| |
|--|
| |
|--|

| |
|--|
| |
|--|

Bitte aktualisieren Sie Ihre Anschrift, falls erforderlich.

Name und Anschrift

Bitte zurücksenden an

Statistisches Landesamt Sachsen-Anhalt
Dezernat 35
Postfach 20 11 56
06012 Halle (Saale)

Bemerkungen

Zur Vermeidung von Rückfragen unsererseits können Sie hier auf besondere Ereignisse und Umstände hinweisen, die Einfluss auf Ihre Angaben haben.

Identnummer

D Angaben zu einer vorübergehenden Schließung, Wiedereröffnung oder gewerberechtlichen Abmeldung des Betriebes **6**

i Bitte teilen Sie uns auch vorübergehende Schließungen mit, damit Sie für diesen Zeitraum keinen leeren Fragebogen senden müssen.

- 1 Der Betrieb wird vorübergehend geschlossen am 08 , dieses Berichtsmonats
Tag
- 2 Der Betrieb wird voraussichtlich wieder eröffnet am 09 2 0
Tag Monat Jahr
- 3 Der Betrieb wurde **gewerberechtlich** endgültig abgemeldet am **7** 10 , dieses Berichtsmonats
Tag

Senden Sie uns bitte in diesem Fall die Gewerbeabmeldung zu.

E Beherbergungsleistung im Berichtsmonat 8

i Geben Sie in der folgenden Länderliste bitte jeweils die Ankünfte und Übernachtungen der privat oder geschäftlich anreisenden Gäste (ohne Tagesgäste und Flüchtlinge) an.

| Wohnsitz der Gäste 9 (nicht Staatsangehörigkeit) | Anzahl der Ankünfte | Anzahl der Übernachtungen | Wohnsitz der Gäste 9 (nicht Staatsangehörigkeit) | Anzahl der Ankünfte | Anzahl der Übernachtungen |
|---|------------------------|------------------------------|---|------------------------|------------------------------|
| Deutschland 13 | | | Tschech. Republik 40 | | |
| Europa | | | Türkei 41 | | |
| Belgien 21 | | | Ukraine 44 | | |
| Bulgarien 47 | | | Ungarn 42 | | |
| Dänemark 22 | | | Zypern 45 | | |
| Estland 15 | | | Sonstiges Europa 11 43 | | |
| Finnland 23 | | | Afrika | | |
| Frankreich 24 | | | Rep. Südafrika 50 | | |
| Griechenland 25 | | | Sonstiges Afrika 12 55 | | |
| Großbritannien/ Nordirland 26 | | | Amerika | | |
| Irland, Republik 27 | | | Kanada 70 | | |
| Island 28 | | | USA 71 | | |
| Italien 29 | | | Mittelamerika/Karibik 13 72 | | |
| Kroatien 20 | | | Brasilien 73 | | |
| Lettland 16 | | | Sonst. Südamerika ... 14 74 | | |
| Litauen 17 | | | Sonst. Nordamerika .. 15 76 | | |
| Luxemburg 30 | | | Asien | | |
| Malta 18 | | | Arabische Golfstaaten 16 60 | | |
| Niederlande 31 | | | China, Volksrepublik/ Hongkong 61 | | |
| Norwegen 32 | | | Indien 69 | | |
| Österreich 33 | | | Israel 62 | | |
| Polen 34 | | | Japan 63 | | |
| Portugal 35 | | | Südkorea 64 | | |
| Rumänien 48 | | | Taiwan 65 | | |
| Russland 36 | | | Sonstiges Asien 17 66 | | |
| Schweden 37 | | | Australien, Ozeanien | | |
| Schweiz 10 38 | | | Australien 75 | | |
| Slowakische Republik ... 19 | | | Neuseeland, Ozeanien 18 79 | | |
| Slowenien 46 | | | Ohne Angabe 90 | | |
| Spanien 39 | | | Insgesamt 99 | | |

Monatserhebung im Tourismus

– Hotellerie –

Unterrichtung nach § 17 Bundesstatistikgesetz (BStatG)¹ und nach der Datenschutz-Grundverordnung (EU) 2016/679 (DS-GVO)²

Zweck, Art und Umfang der Erhebung

Die Monatserhebung im Tourismus wird bei allen Betrieben oder Betriebsteilen durchgeführt, die nach Einrichtung oder Zweckbestimmung dazu dienen, mindestens zehn Gäste gleichzeitig vorübergehend zu beherbergen. Das Merkmal „Zahl der Gästezimmer“ wird zusätzlich einmal jährlich erhoben. Die Ergebnisse der Monatserhebung im Tourismus dienen als Grundlage für tourismuspolitische Entscheidungen, für infrastrukturelle Planungen sowie für Maßnahmen der Tourismuswerbung und der Marktforschung.

Nach der Definition der Welttourismus-Organisation umfasst der Tourismus „die Aktivitäten von Personen, die an Orte außerhalb ihrer gewohnten Umgebung reisen und sich dort zu Freizeit-, Geschäfts- oder bestimmten anderen Zwecken nicht länger als ein Jahr ohne Unterbrechung aufhalten“.

Mit den Ergebnissen der Monatserhebung im Tourismus werden auch die aus der europäischen Tourismusstatistik-Verordnung resultierenden Datenlieferungsverpflichtungen erfüllt.

Rechtsgrundlagen, Auskunftspflicht

Rechtsgrundlagen sind die Verordnung (EU) Nr. 692/2011 über die europäische Tourismusstatistik sowie das Beherbergungstatistikgesetz (BeherbStatG) in Verbindung mit dem BStatG.

Erhoben werden die Angaben zu § 4 BeherbStatG.

Die Auskunftspflicht ergibt sich aus § 6 Absatz 1 Satz 1 BeherbStatG in Verbindung mit § 15 BStatG. Nach § 6 Absatz 1 Satz 2 BeherbStatG sind die Inhaberin, der Inhaber, die Leiterin oder der Leiter des Beherbergungsbetriebes auskunftspflichtig.

Nach § 11a Absatz 2 BStatG sind alle Unternehmen und Betriebe verpflichtet, ihre Meldungen auf elektronischem Weg an die statistischen Ämter zu übermitteln. Hierzu sind die von den statistischen Ämtern zur Verfügung gestellten Online-Verfahren zu nutzen. Im begründeten Einzelfall kann eine zeitlich befristete Ausnahme von der Online-Meldung vereinbart werden. Dies ist auf formlosen Antrag möglich. Die Pflicht, die erforderlichen Auskünfte zu erteilen, bleibt jedoch weiterhin bestehen.

Nach § 6 Absatz 3 BeherbStatG besteht für Unternehmen deren Inhaberinnen/Inhaber Existenzgründerinnen/Existenzgründer sind, im Kalenderjahr der Betriebseröffnung keine Auskunftspflicht. In den beiden folgenden Kalenderjahren besteht dann keine Auskunftspflicht, wenn das Unternehmen im jeweils letzten abgeschlossenen Geschäftsjahr Umsätze in Höhe von weniger als 800 000 Euro erwirtschaftet hat. Gesellschaften können sich auf die Befreiung von der Auskunftspflicht berufen, wenn alle an der Gesellschaft Beteiligten Existenzgründerinnen/Existenzgründer sind. Existenzgründerinnen/Existenzgründer sind natürliche Personen, die eine gewerbliche oder freiberufliche Tätigkeit in Form einer Neugründung, einer Übernahme oder einer tätigen Beteiligung aus abhängiger Beschäftigung oder aus der Nichtbeschäftigung heraus aufnehmen, § 6 Absatz 4 BeherbStatG. Existenzgründerinnen/Existenzgründer, die von ihrem Recht, keine Auskunft zu erteilen, Gebrauch machen wollen, haben das Vorliegen der vorgenannten Voraussetzungen nachzuweisen. Es steht ihnen jedoch frei, die Auskünfte zu erteilen.

Erteilen Auskunftspflichtige keine, keine vollständige, keine richtige oder nicht rechtzeitig Auskunft, können sie zur Erteilung der Auskunft mit einem Zwangsgeld angehalten werden.

¹ Den Wortlaut der nationalen Rechtsvorschriften in der jeweils geltenden Fassung finden Sie unter <https://www.gesetze-im-internet.de/>.

² Die Rechtsakte der EU in der jeweils geltenden Fassung und in deutscher Sprache finden Sie auf der Internetseite des Amtes für Veröffentlichungen der Europäischen Union unter <https://eur-lex.europa.eu/>.

Darüber hinaus handelt gem. § 23 BStatG ordnungswidrig, wer

- vorsätzlich oder fahrlässig entgegen § 15 Absatz 1 Satz 2, Absatz 2 und 5 Satz 1 BStatG eine Auskunft nicht, nicht rechtzeitig, nicht vollständig oder nicht wahrheitsgemäß erteilt,
- entgegen § 15 Absatz 3 BStatG eine Antwort nicht in der vorgeschriebenen Form erteilt oder
- entgegen § 11a Absatz 2 Satz 1 BStatG ein dort genanntes Verfahren nicht nutzt.

Die Ordnungswidrigkeit kann mit einer Geldbuße bis zu fünftausend Euro geahndet werden.

Nach § 15 Absatz 7 BStatG hat eine Anfechtungsklage gegen die Aufforderung zur Auskunftserteilung keine aufschiebende Wirkung.

Geheimhaltung

Die erhobenen Einzelangaben werden nach § 16 BStatG grundsätzlich geheim gehalten. Nur in ausdrücklich gesetzlich geregelten Ausnahmefällen oder wenn die Auskunftgebenden eingewilligt haben, dürfen Einzelangaben übermittelt werden.

Eine Übermittlung von Einzelangaben ist grundsätzlich zulässig an:

- öffentliche Stellen und Institutionen innerhalb des statistischen Verbunds, die mit der Durchführung einer Bundes- oder europäischen Statistik betraut sind (z.B. die Statistischen Ämter der Länder, die Bundesbank, das Statistische Amt der Europäischen Union [Eurostat]),
- Dienstleister, zu denen ein Auftragsverhältnis besteht (z. B. ITZBund, Rechenzentren der Länder).

Nach § 7 BeherbStatG dürfen an die obersten Bundes- und Landesbehörden für die Verwendung gegenüber den gesetzgebenden Körperschaften und für Zwecke der Planung, jedoch nicht für die Regelung von Einzelfällen, vom Statistischen Bundesamt und den statistischen Ämtern der Länder Tabellen mit statistischen Ergebnissen übermittelt werden, auch soweit Tabellenfelder nur einen einzigen Fall ausweisen.

Nach § 16 Absatz 6 BStatG ist es zulässig, den Hochschulen oder sonstigen Einrichtungen mit der Aufgabe unabhängiger wissenschaftlicher Forschung für die Durchführung wissenschaftlicher Vorhaben

1. Einzelangaben zu übermitteln, wenn die Einzelangaben so anonymisiert sind, dass sie nur mit einem unverhältnismäßig großen Aufwand an Zeit, Kosten und Arbeitskraft den Befragten oder Betroffenen zugeordnet werden können (faktisch anonymisierte Einzelangaben),
2. innerhalb speziell abgesicherter Bereiche des Statistischen Bundesamtes und der statistischen Ämter der Länder Zugang zu Einzelangaben ohne Name und Anschrift (formal anonymisierte Einzelangaben) zu gewähren, wenn wirksame Vorkehrungen zur Wahrung der Geheimhaltung getroffen werden.

Nach Artikel 7 Absatz 1 der Verordnung (EU) Nr. 557/2013 über den Zugang zu vertraulichen Daten für wissenschaftliche Zwecke darf Eurostat in seinen Räumen oder in den Räumen einer von Eurostat anerkannten Zugangseinrichtung für wissenschaftliche Zwecke Einzelangaben ohne Name und Anschrift zugänglich machen. Nach Artikel 7 Absatz 2 der Verordnung darf Eurostat darüber hinaus Einzelangaben für wissenschaftliche Zwecke weitergeben, wenn diese so verändert wurden, dass die Gefahr einer Identifizierung der statistischen Einheit auf ein angemessenes Maß verringert wurde. Der Zugang nach Absatz 2 kann gewährt werden, sofern in der den Zugang beantragenden Forschungseinrichtung geeignete Sicherheitsmaßnahmen getroffen wurden.

Die Pflicht zur Geheimhaltung besteht auch für Personen, die Einzelangaben erhalten.

Hilfsmerkmale, Identnummer, Löschung, Statistikregister

Name und Anschrift des Beherbergungsbetriebes sowie Name und Telefonnummer oder E-Mail-Adresse der für Rückfragen zur Verfügung stehenden Person sind Hilfsmerkmale, die lediglich der technischen Durchführung der Erhebung dienen. Angaben zu den Erhebungsmerkmalen werden solange verarbeitet und gespeichert, wie dies zur Erfüllung der gesetzlichen Verpflichtungen erforderlich ist.

Name und Anschrift des Betriebes sowie die Identnummer werden im Unternehmensregister für statistische Zwecke (Statistikregister) gespeichert (§ 13 Absatz 1 BStatG in Verbindung mit § 1 Absatz 1 Statistikregistergesetz). Die verwendete Identnummer dient der Unterscheidung der in die Erhebung einbezogenen Betriebe sowie der rationellen Aufbereitung und besteht aus einer frei vergebenen laufenden Nummer. Die Identnummer darf in den Datensätzen mit den Angaben zu den Erhebungsmerkmalen bis zu 30 Jahre aufbewahrt werden. Danach wird sie gelöscht.

Rechte der Betroffenen, Kontaktdaten der Datenschutzbeauftragten, Recht auf Beschwerde

Die Auskunftgebenden, deren personenbezogene Angaben verarbeitet werden, können

- eine Auskunft nach Artikel 15 DS-GVO,
- die Berichtigung nach Artikel 16 DS-GVO,
- die Löschung nach Artikel 17 DS-GVO sowie
- die Einschränkung der Verarbeitung nach Artikel 18 DS-GVO

der jeweils sie betreffenden personenbezogenen Angaben beantragen oder der Verarbeitung ihrer personenbezogenen Angaben nach Artikel 21 DS-GVO widersprechen.

Sollte von den oben genannten Rechten Gebrauch gemacht werden, prüft die zuständige öffentliche Stelle, ob die gesetzlichen Voraussetzungen hierfür erfüllt sind. Die antragstellende Person wird gegebenenfalls aufgefordert, ihre Identität nachzuweisen, bevor weitere Maßnahmen ergriffen werden.

Fragen und Beschwerden über die Einhaltung datenschutzrechtlicher Bestimmungen können jederzeit an die behördlichen Datenschutzbeauftragten der Statistischen Ämter des Bundes und der Länder oder an die jeweils zuständigen Datenschutzaufsichtsbehörden gerichtet werden. Deren Kontaktdaten finden Sie unter

<https://www.statistikportal.de/de/datenschutz>

Monatserhebung im Tourismus

HOT

– Hotellerie –

Erläuterungen zum Fragebogen

1 Zahl der tatsächlich angebotenen Betten

Bitte geben Sie hier die Gesamtzahl der Betten an, die am letzten Öffnungstag des Berichtsmonats zur Beherbergung von Gästen zur Verfügung standen. Die Anzahl der Betten entspricht dabei der Anzahl der Personen, die bei Normalbelegung gleichzeitig hätten übernachten können. Doppelbetten zählen dabei als zwei Schlafgelegenheiten. Klappbetten, Schlafcouchen und -sofas, die regulär als Schlafgelegenheit angeboten werden, gehören auch dazu. Nicht zu berücksichtigen sind behelfsmäßige Schlafgelegenheiten (z. B. Zustellbetten, Kinderbetten), bei deren Benutzung lediglich ein Aufschlag zum Übernachtungspreis berechnet wird.

2 Zahl der Gästezimmer am 31. Juli

Diese Frage ist nur für den Berichtsmonat Juli auszufüllen. Bitte geben Sie hier die Gesamtzahl der Zimmer an, die am 31. Juli zur Beherbergung von Gästen zur Verfügung standen. Als Gästezimmer gilt eine aus einem Raum oder einer Gruppe von Räumen bestehende Einheit, die eine unteilbare Mieteinheit in einem Beherbergungsbetrieb bildet. In diesem Sinne wird eine Ferienwohnung als eine Einheit (ein Gästezimmer) gezählt.

3 Zahl der angebotenen Gästezimmertage

Bitte geben Sie hier das Produkt aus der Zahl der angebotenen Zimmer und der Zahl der geöffneten Tage des Betriebs im Berichtsmonat an.

Beispiel: Ein Betrieb hat 30 Tage geöffnet und an jedem dieser Tage alle seine 50 Gästezimmer angeboten.
 Berechnung: 50 Gästezimmer x 30 Tage = 1500 angebotene Zimmertage

4 Zahl der belegten Gästezimmertage (Roomnights)

Bitte geben Sie hier die Gesamtzahl der belegten Zimmertage aller Gästezimmer im Berichtsmonat an.

Beispiel: Ein Betrieb hat im Berichtsmonat 50 Gästezimmer angeboten. Davon war Zimmer Nr. 1 an 25 Tagen belegt, Zimmer Nr. 2 an 20 Tagen, Zimmer Nr. 3 an 30 Tagen usw.

Berechnung: 25 + 20 + 30 + ... = Anzahl der belegten Zimmertage

5 Auslastung der Gästezimmer

Bitte geben Sie die Auslastung der Gästezimmer im Berichtsmonat in Prozent an. Sollte Ihnen diese Angabe nicht bereitstehen, ist die manuelle Erfassung der Angaben unter C2 und C3 erforderlich.

Berechnung: Belegte Zimmertage/angebotene Zimmertage x 100 = Auslastung der Gästezimmer

6 Angaben zu einer vorübergehenden Schließung beziehungsweise Wiedereröffnung des Betriebes

Zur Klärung der Berichtspflicht und zur Vermeidung von Rückfragen bitten wir Sie, uns Angaben über eine vorübergehende Schließung Ihres Betriebes, z. B. wegen Betriebsferien oder saisonbedingter Betriebsruhe, zu machen. Bitte geben Sie hier auch das Datum der beabsichtigten Wiedereröffnung an. Dies hat den Zweck, dass Sie in der Zwischenzeit nicht monatlich Fehlanzeige melden müssen.

7 Abmeldung

Falls der Betrieb gewerberechtlich ganz abgemeldet worden ist, bitten wir um die Übermittlung einer behördlichen Bestätigung, z. B. in Form der Gewerbeabmeldung an eine der angegebenen Kontaktmöglichkeiten.

8 Beherbergungsleistung im Berichtsmonat: Anzahl der Ankünfte und Übernachtungen

Bitte tragen Sie in der Spalte „Ankünfte“ die Zahl der im Berichtsmonat angekommenen Gäste ein. Die aus dem Vormonat noch anwesenden Gäste werden hier nicht berücksichtigt. Tagesgäste werden nicht erfasst.

In der Spalte „Übernachtungen“ tragen Sie bitte alle Übernachtungen ein, sowohl die der im Berichtsmonat angekommenen als auch der aus dem Vormonat noch anwesenden Gäste.

Beispiel: Familie Mustermann aus Wiesbaden kommt mit 3 Personen am 25. Juli an und reist am 6. August wieder ab. Dann sind folgende Zahlen einzutragen:

- Berichtsmonat Juli
 Zeile Deutschland
 3 Ankünfte und 21 Übernachtungen
 (3 Gäste mit je 7 Übernachtungen)
- Berichtsmonat August
 Zeile Deutschland
 0 Ankünfte und 15 Übernachtungen
 (3 Gäste mit je 5 Übernachtungen)

Sofern im Berichtsmonat keine Ankünfte und Übernachtungen zu verzeichnen waren, ist die Abgabe einer Fehlanzeige erforderlich.

9 Wohnsitz der Gäste

Entscheidend ist der ständige Wohnsitz oder ständige Aufenthaltsort der Gäste, unabhängig von deren Staatsangehörigkeit.

10 Einschließlich Liechtenstein

11 Albanien, Andorra, Bosnien und Herzegowina, Guernsey, Isle of Man, Jersey, Kosovo, Mazedonien, Moldawien, Monaco, Montenegro, San Marino, Serbien, Spitzbergen, Vatikanstadt, Weißrussland

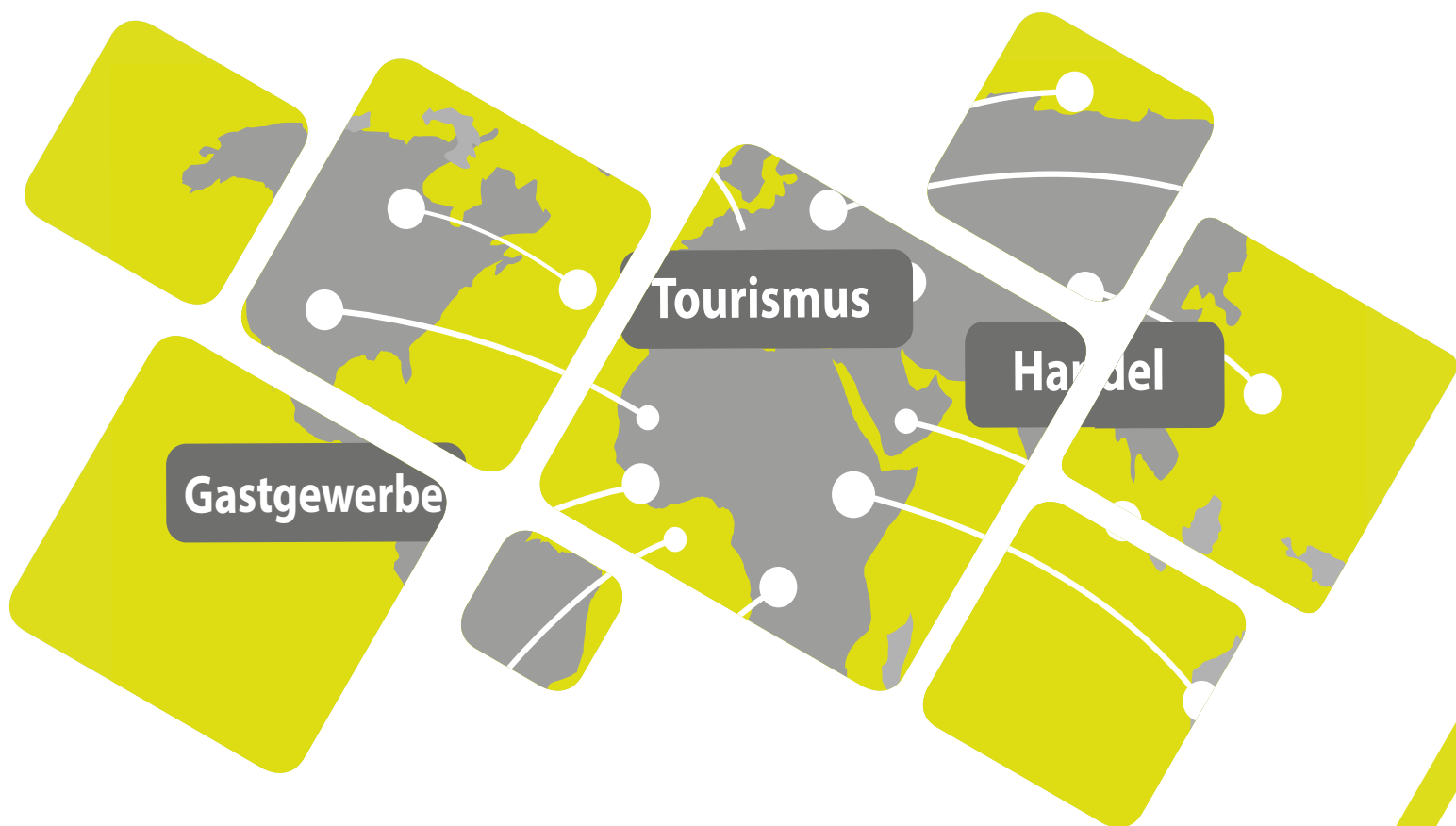
- 12** Ägypten, Algerien, Angola, Äquatorialguinea, Äthiopien, Benin, Botswana, Burkina Faso, Burundi, Demokratische Republik Kongo, Dschibuti, Elfenbeinküste, Eritrea, Gabun, Gambia, Ghana, Guinea, Guinea-Bissau, Kamerun, Kap Verde, Kenia, Komoren, Kongo, Lesotho, Liberia, Libyen, Madagaskar, Malawi, Mali, Marokko, Mauretanien, Mauritius, Mayotte, Mosambik, Namibia, Niger, Nigeria, Ruanda, Sambia, São Tomé und Príncipe, Senegal, Seychellen, Sierra Leone, Simbabwe, Somalia, Süd Sudan, Sudan, Swasiland, Tansania, Togo, Tschad, Tunesien, Uganda, Westsahara, Zentralafrikanische Republik
- 13** Anguilla, Antigua und Barbuda, Aruba, Bahamas, Barbados, Belize, Cayman Inseln, Costa Rica, Dominica, Dominikanische Republik, El Salvador, Grenada, Guatemala, Haiti, Honduras, Jamaika, Jungferninseln, Kuba, Mexiko, Montserrat, Nicaragua, Panama, Puerto Rico, Saint-Barthélemy, Saint Kitts und Nevis, Saint Lucia, Saint Martin, Saint Vincent und die Grenadinen, Trinidad und Tobago, Turks- und Caicosinseln
- 14** Argentinien, Bolivien, Chile, Ecuador, Falklandinseln, Guyana, Kolumbien, Paraguay, Peru, Suriname, Uruguay, Venezuela
- 15** Bermuda, Grönland, Saint Pierre und Miquelon
- 16** Bahrain, Irak, Katar, Kuwait, Oman, Saudi-Arabien, Vereinigte Arabische Emirate
- 17** Afghanistan, Armenien, Aserbaidshan, Bangladesch, Bhutan, Brunei, Georgien, Indonesien, Iran, Jemen, Jordanien, Kambodscha, Kasachstan, Kirgisistan, Laos, Libanon, Macau, Malaysia, Malediven, Mongolei, Myanmar, Nepal, Nordkorea, Osttimor, Pakistan, Palästina, Philippinen, Singapur, Sri Lanka, Syrien, Tadschikistan, Thailand, Turkmenistan, Usbekistan, Vietnam
- 18** Amerikanisch Samoa, Antarktis, Cookinseln, Fidschi, Französisch-Polynesien, Französische Süd- und Antarktisgebiete, Guam, Heard und McDonaldinseln, Kiribati, Kokosinseln, Marshallinseln, Mikronesien, Nauru, Neukaledonien, Neuseeland, Norfolkinsel, Niue, Nördliche Marianen, Palau, Papua-Neuguinea, Pitcairnsinseln, Salomonen, Samoa, Südgeorgien und die Südlichen Sandwichinseln, Tokelau, Tonga, Tuvalu, Vanuatu, Wallis und Futuna, Weihnachtsinsel

FÜR IHRE UNTERLAGEN

Veröffentlichungen im Statistischen Landesamt Sachsen-Anhalt

Im Monat Oktober 2022 erschienen

| Bestell-Nr. | Kennziffer/Periodizität | Titel | Preis Print (in EUR) |
|-------------|-------------------------|--|-------------------------|
| 1 Z 0 03 | Z | Statistisches Monatsheft 10/22 | 5,50 |
| 3 A 6 02 | A VI j/21 | Sozialversicherungspflichtig Beschäftigte 31.12.2018 bis 31.12.2021 | 9,00 |
| 3 B 3 01 | B III j/21 | Studierende an Hochschulen Stand 2021 | 6,50 |
| 3 C 1 08 | C I 5j/22 | Flächen von Baumobstanlagen und Baumobstbestände 2022 | 3,00 |
| 3 C 2 02 | C II j/21 | Anbau und Ernte von Feldfrüchten, Grünland, Obst und Gemüse 2021 | 3,00 |
| 3 C 3 01 | C III j/22 | Viehbestände: Rinder, Schweine Stand: 3. Mai 2022 | 2,50 |
| 3 D 1 01 | D I j/21 | Gewerbeanmeldungen und Gewerbeabmeldungen 2021 | 2,50 |
| 3 E 1 02 | E I m-07/22 | Tätige Personen, Umsatz im Verarbeitenden Gewerbe sowie im Bergbau und der Gewinnung von Steinen und Erden Juli 2022, vorläufige Ergebnisse | 5,00 |
| 3 E 2 01 | E II m-07/22 | Umsatz, tätige Personen, Auftragseingang und Auftragsbestand im Baugewerbe Juli 2022 | 2,50 |
| 3 G 1 01 | G I m-04/22 | Entwicklung von Umsatz und Beschäftigten im Einzelhandel April 2022, vorläufige Ergebnisse | 2,00 |
| 3 G 1 01 | G I m-05/22 | Entwicklung von Umsatz und Beschäftigten im Einzelhandel Mai 2022, vorläufige Ergebnisse | 2,00 |
| 3 G 1 01 | G I m-06/22 | Entwicklung von Umsatz und Beschäftigten im Einzelhandel Juni 2022, vorläufige Ergebnisse | 2,00 |
| 3 G 1 03 | G I m-03/22 | Entwicklung von Umsatz und Beschäftigten im Kraftfahrzeughandel März 2022, vorläufige Ergebnisse | 2,00 |
| 3 G 1 03 | G I m-04/22 | Entwicklung von Umsatz und Beschäftigten im Kraftfahrzeughandel April 2022, vorläufige Ergebnisse | 2,00 |
| 3 G 1 03 | G I m-05/22 | Entwicklung von Umsatz und Beschäftigten im Kraftfahrzeughandel Mai 2022, vorläufige Ergebnisse | 2,00 |
| 3 G 4 01 | G IV m- 07/22 | Gäste und Übernachtungen im Reiseverkehr, Beherbergungskapazität Juli 2022, Januar bis Juli 2022, vorläufige Ergebnisse | 6,00 |
| 3 G 4 02 | G IV m -04/22 | Entwicklung von Umsatz und Beschäftigten im Gastgewerbe April 2022, vorläufige Ergebnisse | 2,00 |
| 3 G 4 02 | G IV m -05/22 | Entwicklung von Umsatz und Beschäftigten im Gastgewerbe Mai 2022, vorläufige Ergebnisse | 2,00 |
| 3 G 4 02 | G IV m -06/22 | Entwicklung von Umsatz und Beschäftigten im Gastgewerbe Juni 2022, vorläufige Ergebnisse | 2,00 |
| 3 H 2 01 | H II m-06/22 | Binnenschifffahrt Juni 2022 | 4,00 |
| 3 M 1 01 | M I m/06-22 | Verbraucherpreisindex Juni 2022 | 4,50 |
| 3 M 1 01 | M I m/09-22 | Verbraucherpreisindex September 2022 | 4,50 |
| 3 M 1 02 | M I vj/08-22 | Preisindizes für Bauwerke August 2022 | 3,00 |
| 3 P 1 05 | P I j/2020 | Primäreinkommen und Verfügbares Einkommen der privaten Haushalte einschließlich der privaten Organisationen ohne Erwerbszweck in den kreisfreien Städten und Landkreisen 1995 - 2020; bezogen auf den Stand der Bundesrechnung November 2021 | 3,50 |



Bestellnummer: 3G401

<https://statistik.sachsen-anhalt.de>



G IV
m-08/22