



## Gewerbeanzeigen

## Gewerbebeanmeldungen und Gewerbeabmeldungen

Jahr 2021

2022

2021

2020



SACHSEN-ANHALT

Statistisches Landesamt

## **Herausgabemonat Oktober 2022**

### **Inhaltliche Verantwortung:**

Dezernat Forschungsdatenzentrum, Unternehmensregister, Gesamtrechnungen  
Herr Rößner                                      Telefon: 0345 2318-355

### **Pressesprecherin/Dezernatsleiterin Öffentlichkeitsarbeit:**

Frau Richter-Grünwald                      Telefon: 0345 2318-702

### **Informations- und Auskunftsdienst**

Frau Hannemann                              Telefon: 0345 2318-777  
Frau Heyl                                        Telefon: 0345 2318-716  
Herr Dr. Straube                              Telefon: 0345 2318-715  
  Telefax: 0345 2318-913  
  E-Mail: [info@stala.mi.sachsen-anhalt.de](mailto:info@stala.mi.sachsen-anhalt.de)  
  Internet: <https://statistik.sachsen-anhalt.de>  
  Twitter: @StatistikLSA

**Vertrieb:**                                      Telefon: 0345 2318-718  
  E-Mail: [shop@stala.mi.sachsen-anhalt.de](mailto:shop@stala.mi.sachsen-anhalt.de)

**Bibliothek und  
Besucherdienst:**                              Merseburger Straße 2  
  Montag - Freitag: 8.00 Uhr - 12.00 Uhr  
  Telefon: 0345 2318-714  
  E-Mail: [bibliothek@stala.mi.sachsen-anhalt.de](mailto:bibliothek@stala.mi.sachsen-anhalt.de)

**Schriftliche  
Bestellungen an:**                              Statistisches Landesamt Sachsen-Anhalt  
  Öffentlichkeitsarbeit  
  Postfach 20 11 56  
  06012 Halle (Saale)


**Herausgabe:**                                      Statistisches Landesamt Sachsen-Anhalt

©                                      Statistisches Landesamt Sachsen-Anhalt, Halle (Saale) 2022  
  Auszugsweise Vervielfältigung und Verbreitung mit Quellenangabe gestattet.

Bezug:                                      Preis: 3,50 Euro  
  kostenfrei als PDF-Datei verfügbar - Bestell-Nr.: 6D101

# Statistischer Bericht

---



Gewerbeanzeigen

Gewerbeanmeldungen  
und Gewerbeabmeldungen

Jahr 2021

Land Sachsen-Anhalt

---



## Inhalt

Vorbemerkungen .....	5
Rechtsgrundlage .....	5
Methodische Hinweise.....	5
1. Gewerbeanmeldungen und -abmeldungen 2021 nach kreisfreien Städten und Landkreisen .....	7
2. Gewerbeanmeldungen und -abmeldungen 1990 - 2021 .....	8
3. Gewerbeanmeldungen - nur Neuerrichtungen ohne Verlagerung - 2021 nach Wirtschaftsbereichen, kreisfreien Städten und Landkreisen.....	10
4. Gewerbeabmeldungen - nur Aufgaben ohne Verlagerung - 2021 nach Wirtschaftsbereichen, kreisfreien Städten und Landkreisen.....	10
5. Gewerbeanmeldungen 2021 nach Wirtschaftsbereichen.....	12
6. Gewerbeabmeldungen 2021 nach Wirtschaftsbereichen.....	16
7. Gewerbeanmeldungen und -abmeldungen 2021 nach Wirtschaftsbereichen - Veränderung zum Vorjahr .....	20
8. Gewerbeanmeldungen und -abmeldungen 2021 nach Rechtsform, Einzelunternehmen nach Staatsangehörigkeit und Geschlecht .....	24
Abb. A: Gegenüberstellung der Gewerbeanmeldungen und Gewerbeabmeldungen 2021 nach kreisfreien Städten und Landkreisen .....	25
Abb. B: Anteile der Wirtschaftsbereiche an den Gewerbeanmeldungen und Gewerbeabmeldungen 2021 .....	26



## Vorbemerkungen

Die Gewerbeanzeigenstatistik wird seit 1996 bundeseinheitlich durchgeführt. Sie beruht auf der in der Gewerbeordnung festgelegten Pflicht, nach dem Beginn oder Beendigung eines Gewerbes sowie sonstige Änderungen in der Gewerbeausübung der zuständigen Behörde anzuzeigen sind.

Aufgabe der Gewerbeanzeigenstatistik ist es insbesondere, Informationen über Existenzgründungen und Stilllegungen bereitzustellen, die in der Wirtschafts- und Strukturpolitik Verwendung finden. Darüber hinaus werden aktuelle Informationen für die Aktualisierung und Pflege des statistischen Unternehmensregisters gewonnen.

## Rechtsgrundlage

Rechtsgrundlage der Gewerbeanzeigenstatistik bildet die Gewerbeordnung in der Fassung der Bekanntmachung vom 22. Februar 1999 (BGBl. I S. 202), zuletzt geändert durch Artikel 1 des Gesetzes vom 17. Oktober 2017 (BGBl. I S. 3562). Das Gesetz bestimmt die konkreten Inhalte aus den Gewerbeanzeigen für die monatliche Übermittlung durch die Gewerbeämter an die Statistischen Landesämter..

## Methodische Hinweise

Die vorstehend aufgeführte Rechtsvorschrift bildet die Grundlage für die Erfassung und Auswertung der Gewerbeanzeigen nach bundeseinheitlichen Kriterien.

Die Gewerbeanzeigen beinhalten u. a. solche betriebsbezogenen Erhebungsmerkmale wie

- ausgeübte Tätigkeit,
- Art eines Betriebes,
- Anzahl der beschäftigten Arbeitnehmerinnen und Arbeitnehmer,
- Grad der Selbstständigkeit,
- Grund der Meldung,
- Geschlecht.

Im vorliegenden Bericht werden die Gewerbeanzeigen in regionaler Gliederung nach kreisfreien Städten, Landkreisen und dem Land Sachsen-Anhalt sowie nach den Abschnitten der ab dem Jahr 2008 gültigen EU-einheitlichen „**Klassifikation der Wirtschaftszweige, Ausgabe 2008**“ (**WZ 2008**) dargestellt. Eine Rückrechnung der Ergebnisse zurückliegender Jahre ist auf Grund der Nichtvergleichbarkeit nicht möglich.

Grundlage für die regionale Darstellung bildet der aktuelle Gebietsstand.

Ab 1996 werden alle Ergebnisse ohne Reisegewerbe und für den Zeitraum 1996 bis 2016 zusätzlich ohne Automatenaufsteller dargestellt.

## Definitionen

**Gewerbeanmeldung:** Eine Gewerbeanmeldung ist bei Beginn eines Gewerbes durch Neuerrichtung, bei Übernahme eines bereits bestehenden Betriebes durch einen anderen Gewerbetreibenden, bei Änderung der Rechtsform und durch Verlagerung eines Betriebes aus einem anderen Meldebezirk abzugeben.

**Neuerrichtung:** Zur Neuerrichtung zählen die erstmalige Anmeldung eines Gewerbebetriebes als Hauptniederlassung, Zweigniederlassung, unselbstständige Zweigstelle, die Anmeldung als Neuerrichtung eines Kleingewerbetreibenden bzw. einer Nebentätigkeit sowie Gründungen nach dem Umwandlungsgesetz.

**Zuzug:** Verlagerung eines Betriebes infolge Zuzug aus einem anderen Meldebezirk.

**Sonstige Anmeldung:** Hier sind alle übrigen Meldegründe - vom Kauf bis zur Rechtsformänderung - zusammengefasst.

**Gewerbeabmeldung:** Eine Gewerbeabmeldung erfolgt bei vollständiger Aufgabe eines Betriebes, bei teilweiser Aufgabe eines weiterhin bestehenden Betriebes (z. B. einer Zweigniederlassung) bzw. Aufgabe eines weiterhin bestehenden Betriebes infolge Eigentümerwechsels, bei Änderung der Rechtsform sowie bei Verlagerung eines Betriebes in einen anderen Meldebezirk.

**Aufgabe:** Hierin sind die vollständige Aufgabe eines Gewerbebetriebes, eines Kleingewerbetreibenden bzw. einer Nebenerwerbstätigkeit sowie die teilweise Aufgabe eines weiterhin bestehenden Betriebes durch Aufgabe einer Zweigniederlassung oder unselbstständigen Zweigstelle enthalten.

**Fortzug:** Verlagerung eines Betriebes infolge Fortzug in einen anderen Meldebezirk.

**Sonstige Abmeldung:** Hier sind alle übrigen Meldegründe - vom Verkauf bis zur Rechtsformänderung - zusammengefasst.

**Ummeldung:** Eine Ummeldung erfolgt bei Änderung der Betriebstätigkeit (z. B. Umwandlung eines Großhandels in einen Einzelhandel), bei Erweiterung der Betriebstätigkeit (z. B. eines Handwerks um einen Einzelhandel) sowie bei Verlagerung des Betriebes innerhalb eines Meldebezirkes.

**Hinweis:** Mit der Einführung des „Ersten Gesetzes zum Abbau bürokratischer Hemmnisse, insbesondere in der mittelständischen Wirtschaft“ am 22.08.2006 werden die Gewerbeummeldungen für die Zwecke der Gewerbeanzeigenstatistik seit 01.01.2007 nicht mehr ausgewertet.

Abweichungen gegenüber früheren Veröffentlichungen erklären sich durch später vorgenommene Korrekturen bzw. Gebietsveränderungen.

### Zeichenerklärungen

- genau Null oder auf Null geändert
- . Zahlenwert unbekannt oder geheim zu halten
- x Tabellenfach gesperrt, weil Aussage nicht sinnvoll
- ... Angaben fallen später an



# 1. Gewerbeanmeldungen und -abmeldungen 2021 nach kreisfreien Städten und Landkreisen

Kreisfreie Stadt Landkreis Land	Anmeldungen <sup>1, 2</sup>			Abmeldungen <sup>1, 2</sup>		
	insge- samt	Verände- rung zum Vorjahr bzw. Vor- jahreszeit- raum	dar. Neuer- richtun- gen <sup>1</sup>	insge- samt	Verände- rung zum Vorjahr bzw. Vor- jahreszeit- raum	dar. vollstän- dige und teilweise Aufgabe <sup>1</sup>
	Anzahl	um %	Anzahl	Anzahl	um %	Anzahl
Dessau-Roßlau, Stadt	315	14,5	264	349	-4,9	297
Halle (Saale), Stadt	1 255	6,0	1 104	1 108	-15,5	926
Magdeburg, Landeshauptstadt	1 449	3,4	1 234	1 402	-5,5	1 170
Altmarkkreis Salzwedel	408	1,7	356	376	4,2	326
Anhalt-Bitterfeld	784	23,1	639	745	1,6	613
Börde	792	5,7	664	727	0,7	603
Burgenlandkreis	839	12,2	640	824	11,8	672
Harz	1 022	14,1	788	1 057	8,6	847
Jerichower Land	559	22,9	484	410	1,5	345
Mansfeld-Südharz	588	1,9	495	601	-3,5	503
Saalekreis	925	15,5	742	857	-2,8	705
Salzlandkreis	828	3,1	653	834	-1,8	674
Stendal	497	14,5	403	404	-15,7	328
Wittenberg	565	17,0	447	573	1,2	485
<b>Sachsen-Anhalt</b>	<b>10 826</b>	<b>10,0</b>	<b>8 913</b>	<b>10 267</b>	<b>-2,1</b>	<b>8 494</b>

<sup>1</sup> ohne Verlagerung

<sup>2</sup> ohne Reisegewerbe

**2. Gewerbeanmeldungen und**

Jahr ----- Wirtschaftsbereich	Anmeldungen <sup>1</sup>			
	insgesamt	Veränderung zum Vorjahr bzw. Vor- jahreszeit- raum	darunter	
			Neuerrich- tungen <sup>2</sup>	Veränderung zum Vorjahr bzw. Vor- jahreszeit- raum
	Anzahl	um %	Anzahl	um %
1990	47 991	.	.	.
1991	45 061	-6,1	.	.
1992	36 336	-19,4	.	.
1993	32 427	-10,8	26 787	.
1994	28 237	-12,9	23 760	-11,3
1995	28 200	-0,1	23 739	-0,1
1996	22 716	-19,4	19 034	-19,8
1997	23 103	1,6	18 752	-1,6
1998	23 797	3,0	19 537	4,2
1999	21 797	-8,4	17 635	-9,7
2000	19 893	-8,7	15 851	-10,1
2001	19 148	-3,7	15 543	-1,9
2002	17 258	-9,9	14 333	-7,8
2003	19 645	13,8	17 612	22,9
2004	25 071	27,6	22 925	30,2
2005	21 401	-14,6	19 145	-16,5
2006	19 908	-7,0	17 618	-8,0
2007	17 868	-10,2	15 524	-11,9
2008	16 622	-7,0	14 404	-7,2
2009	17 137	3,1	14 658	1,8
2010	16 533	-3,5	14 266	-2,7
2011	14 677	-11,2	12 522	-12,2
2012	13 378	-8,9	11 264	-10,0
2013	12 688	-5,2	10 665	-5,3
2014	12 513	-1,4	10 567	-0,9
2015	12 031	-3,9	10 040	-5,0
2016	11 562	-3,9	9 601	-4,4
2017	11 268	-2,5	9 348	-2,6
2018	10 759	-4,5	8 863	-5,2
2019	10 924	1,5	8 983	1,4
2020	9 845	-9,9	8 110	-9,7
2021	10 826	10,0	8 913	9,9
Verarbeitendes Gewerbe	492	30,9	389	31
Baugewerbe	890	-3,1	696	-4,7
Handel, Gastgewerbe	3 509	10,1	2 771	8,3
Information und Kommunikation	580	21,8	515	23,8
Grundstücks- und Wohnungswesen	342	8,2	278	9,9
andere Dienstleistungen und Übrige	5 013	9,6	4 264	10,6

<sup>1</sup> ab 1996 Reisegewerbe und bis 2016 ohne Automatenaufsteller<sup>2</sup> ohne Verlagerung<sup>3</sup> bis 1999 nur vollständige Aufgabe, ab 2000 vollständige Aufgabe (ohne Verlagerung) und teilweise Aufgabe eines weiterhin bestehenden Betriebes

**-abmeldungen 1990 - 2021**

Abmeldungen <sup>1</sup>			
insgesamt	Veränderung zum Vor- jahr bzw. Vor- jahreszeitraum	darunter	
		Aufgaben <sup>3</sup>	Veränderung zum Vor- jahr bzw. Vor- jahreszeitraum
Anzahl	um %	Anzahl	um %
4 862	.	.	.
15 504	218,9	.	.
19 631	26,6	.	.
21 200	8,0	16 185	.
20 097	-5,2	14 826	-8,4
21 647	7,7	16 153	9,0
20 300	-6,2	15 172	-6,1
20 661	1,7	14 858	-2,2
21 358	3,4	15 646	5,3
21 939	2,7	16 424	5,0
20 862	4,9	17 132	.
20 589	-1,3	17 257	0,7
18 149	-11,9	15 472	-10,3
16 499	9,1	14 701	-5,0
17 688	7,2	15 843	7,8
18 700	5,7	16 683	5,3
17 464	-6,6	15 291	-8,3
16 989	-2,7	14 775	-3,4
16 944	-0,3	14 773	0,0
16 845	-0,6	14 425	-2,4
15 211	-9,7	12 957	-10,2
15 171	-0,3	13 103	1,1
15 321	1,0	13 152	0,4
14 037	-8,4	12 046	-8,4
14 017	-0,1	12 086	0,3
13 729	-2,1	11 924	-1,3
13 307	-3,1	11 347	-4,8
12 704	-4,5	11 010	-3,0
13 201	3,9	11 500	4,5
12 054	-8,7	10 316	-10,3
10 491	-13,0	8 925	-13,5
10 267	-2,1	8 494	-4,8
425	3,2	342	2,4
1 153	-5,8	994	-7,1
3 339	-3,7	2 699	-8,9
308	-7,5	257	-1,5
268	9,8	210	4,0
4 774	-0,7	3 992	-2,5

<sup>1</sup> ab 1996 Reisegewerbe und bis 2016 ohne Automatenaufsteller<sup>2</sup> ohne Verlagerung<sup>3</sup> bis 1999 nur vollständige Aufgabe, ab 2000 vollständige Aufgabe (ohne Verlagerung) und teilweise Aufgabe eines weiterhin bestehenden Betriebes

### 3. Gewerbeanmeldungen - nur Neuerrichtungen ohne Verlagerung - 2021 nach

Kreisfreie Stadt Landkreis Land	Neuerrich- tungen <sup>1</sup> insgesamt	Davon			
		Verarbei- tendes Gewerbe	Bau- gewerbe	Handel, Instandhal- tung und Reparatur von Kfz	Verkehr und Lagerei
		Anzahl			
Dessau-Roßlau, Stadt	264	13	12	69	15
Halle (Saale), Stadt	1 104	31	101	249	58
Magdeburg, Landeshauptstadt	1 234	26	104	296	86
Altmarkkreis Salzwedel	356	17	37	72	5
Anhalt-Bitterfeld	639	30	49	149	20
Börde	664	40	67	175	26
Burgenlandkreis	640	28	54	166	15
Harz	788	40	37	202	19
Jerichower Land	484	24	32	118	14
Mansfeld-Südharz	495	30	39	126	14
Saalekreis	742	39	52	212	27
Salzlandkreis	653	37	58	141	33
Stendal	403	10	24	101	7
Wittenberg	447	24	30	110	12
<b>Sachsen-Anhalt</b>	<b>8 913</b>	<b>389</b>	<b>696</b>	<b>2 186</b>	<b>351</b>

<sup>1</sup> ohne Reisegewerbe

### 4. Gewerbeabmeldungen - nur Aufgaben ohne Verlagerung - 2021 nach

Kreisfreie Stadt Landkreis Land	vollstän- dige und teilweise Aufgabe <sup>1</sup> insgesamt	Davon			
		Verarbei- tendes Gewerbe	Bau- gewerbe	Handel, Instandhal- tung und Reparatur von Kfz	Verkehr und Lagerei
		Anzahl			
Dessau-Roßlau, Stadt	297	17	18	80	6
Halle (Saale), Stadt	926	21	87	179	35
Magdeburg, Landeshauptstadt	1 170	24	106	255	48
Altmarkkreis Salzwedel	326	8	34	87	6
Anhalt-Bitterfeld	613	32	90	128	16
Börde	603	26	92	143	32
Burgenlandkreis	672	26	103	160	22
Harz	847	36	78	202	28
Jerichower Land	345	11	35	85	14
Mansfeld-Südharz	503	20	68	121	15
Saalekreis	705	36	97	173	30
Salzlandkreis	674	35	80	152	19
Stendal	328	13	42	85	8
Wittenberg	485	37	64	104	13
<b>Sachsen-Anhalt</b>	<b>8 494</b>	<b>342</b>	<b>994</b>	<b>1 954</b>	<b>292</b>

<sup>1</sup> ohne Reisegewerbe

**Wirtschaftsbereichen, kreisfreien Städten und Landkreisen**

Gastge- werbe	Information und Kom- munikation	Erbr. von Finanz- und Versiche- rungsdienst- leistungen	Noch: davon			Sonstiges
			Grundstücks- und Woh- nungswesen	Erbr. von frei- berufl., wiss. und techn. Dienstleistun- gen	Erbr. von sonst. wirt- schaftl. Dienst- leistungen	
			Anzahl			
29	11	18	7	15	37	38
57	98	38	41	113	119	199
55	131	43	49	88	127	229
34	14	11	11	13	43	99
44	29	50	11	38	97	122
22	45	15	16	44	91	123
45	36	28	26	39	89	114
86	30	39	30	63	112	130
29	18	21	22	31	63	112
29	18	20	11	32	83	93
35	30	33	14	58	112	130
58	22	28	20	42	92	122
29	15	21	13	40	54	89
33	18	23	7	38	87	65
<b>585</b>	<b>515</b>	<b>388</b>	<b>278</b>	<b>654</b>	<b>1 206</b>	<b>1 665</b>

<sup>1</sup> ohne Reisegewerbe**Wirtschaftsbereichen, kreisfreien Städten und Landkreisen**

Noch: davon						
Gastge- werbe	Information und Kom- munikation	Erbr. von Finanz- und Versiche- rungsdienst- leistungen	Grundstücks- und Woh- nungswesen	Erbr. von frei- berufl., wiss. und techn. Dienstleistun- gen	Erbr. von sonst. wirt- schaftl. Dienst- leistungen	Sonstiges
Anzahl						
24	11	17	19	22	46	37
80	44	42	31	120	111	176
77	47	91	20	81	129	292
34	5	11	6	16	38	81
54	17	42	16	24	72	122
37	14	15	15	36	84	109
64	18	36	22	37	85	99
106	23	39	14	60	140	121
30	15	12	8	26	35	74
52	9	21	12	27	76	82
45	21	36	20	36	104	107
70	20	24	11	41	93	129
30	7	20	10	19	30	64
42	6	22	6	34	76	81
745	257	428	210	579	1 119	1 574

<sup>1</sup> ohne Reisegewerbe

## 5. Gewerbeanmeldungen 2021 nach

WZ 2008 Kode	Wirtschaftsgliederung	Gewerbean- meldungen <sup>1</sup> insgesamt	Davon	
			Neuerrichtungen <sup>2</sup>	
			zusammen	Neugrün- dung
Anzahl				
A	Land- und Forstwirtschaft, Fischerei	111	90	90
B	Bergbau und Gewinnung von Steinen und Erden	5	2	2
C	Verarbeitendes Gewerbe	492	389	383
10	Herstellung von Nahrungs- und Futtermitteln	66	49	49
11	Getränkeherstellung	9	7	7
13	Herstellung von Textilien	33	30	30
14	Herstellung von Bekleidung (ohne Pelzbekleidung)	44	40	40
16	Herstellung von Holz-, Flecht-, Korb- und Korkwa- ren (ohne Möbel)	38	31	31
18	Herstellung von Druckerzeugnissen, Vervielfälti- gung von Ton-, Bild-, Datenträgern	25	19	19
25	Herstellung von Metallerzeugnissen	54	43	42
26	Herstellung von DV-Geräten, elektronischen und optischen Erzeugnissen	7	6	6
27	Herstellung von elektrischer Ausrüstung	7	3	3
28	Maschinenbau	21	17	16
29	Herstellung von Kraftwagen und Kraftwagenteilen	-	-	-
31	Herstellung von Möbeln	15	14	14
D	Energieversorgung	270	244	241
E	Wasserversorgung, Entsorgung, Beseitigung von Umweltverschmutzungen	29	19	19
F	Baugewerbe	890	696	687
41	Hochbau	28	22	22
42	Tiefbau	27	17	16
43	Vorbereitende Baustellenarbeiten, Bauinstallation, sonstiger Ausbau	835	657	649
G	Handel, Instandhaltung und Reparatur von Kfz	2 630	2 186	2 131
45	Kfz-Handel, Instandhaltung und Reparatur von Kfz	305	241	236
46	Großhandel (ohne Kfz)	425	366	359
47	Einzelhandel (ohne Handel mit Kraftfahrzeugen)	1 900	1 579	1 536
H	Verkehr und Lagerei	408	351	347
49	Landverkehr, Transport in Rohrleitungen	171	140	138
53	Post-, Kurier- und Expressdienste	144	134	134
I	Gastgewerbe	879	585	580
55	Beherbergung	115	79	75
56	Gastronomie	764	506	505
J	Information und Kommunikation	580	515	513
58	Verlagswesen	26	24	24
61	Telekommunikation	15	15	14
62	Dienstleistungen der Informationstechnologie	328	277	276
63	Informationsdienstleistungen	180	172	172
K	Erbringung von Finanz- und Versicherungsleistun- gen	479	388	383
66	Mit Finanz-, Versicherungsdiensten verbundene Tätigkeiten	372	306	303

<sup>1</sup> ohne Reisegewerbe<sup>2</sup> ohne Verlagerung

## Wirtschaftsbereichen

Noch: davon							WZ 2008 Kode
Noch: Neuer- richtungen²	Zuzug	sonstige Anmeldung					
Umwandlung		zusammen	Wechsel der Rechtsform	Gesellschaf- tereintritt	Erbfolge/Kauf/ Pacht		
Anzahl							
-	17	4	2	-	2	A	
-	1	2	-	1	1	B	
6	48	55	11	3	41	C	
-	3	14	5	-	9	10	
-	-	2	-	-	2	11	
-	3	-	-	-	-	13	
-	4	-	-	-	-	14	
-	3	4	2	2	-	16	
-	4	2	-	-	2	18	
1	3	8	2	-	6	25	
-	-	1	-	-	1	26	
-	4	-	-	-	-	27	
1	1	3	1	1	1	28	
-	-	-	-	-	-	29	
-	1	-	-	-	-	31	
3	3	23	4	1	18	D	
-	4	6	-	-	6	E	
9	136	58	20	4	34	F	
-	4	2	1	-	1	41	
1	8	2	-	1	1	42	
8	124	54	19	3	32	43	
55	203	241	74	18	149	G	
5	39	25	6	1	18	45	
7	37	22	7	3	12	46	
43	127	194	61	14	119	47	
4	27	30	8	2	20	H	
2	11	20	5	1	14	49	
-	9	1	-	-	1	53	
5	18	276	42	5	229	I	
4	4	32	3	1	28	55	
1	14	244	39	4	201	56	
2	63	2	2	-	-	J	
-	2	-	-	-	-	58	
1	-	-	-	-	-	61	
1	51	-	-	-	-	62	
-	7	1	1	-	-	63	
5	83	8	6	-	2	K	
3	62	4	2	-	2	66	

<sup>1</sup> ohne Reisegewerbe<sup>2</sup> ohne Verlagerung

## Noch 5. Gewerbeanmeldungen 2021

WZ 2008 Kode	Wirtschaftsgliederung	Gewerbean- meldungen <sup>1</sup> insgesamt	Davon	
			Neuerrichtungen <sup>2</sup>	
			zusammen	Neugrün- dung
Anzahl				
L	Grundstücks- und Wohnungswesen	342	278	272
M	Freiberufliche, wissenschaftliche und technische Dienstleistungen	775	654	648
70	Verwaltung und Führung von Unternehmen, Unternehmensberatung	190	161	157
73	Werbung und Marktforschung	162	140	140
N	Sonstige wirtschaftliche Dienstleistungen	1 374	1 206	1 197
77	Vermietung von beweglichen Sachen	128	113	111
78	Vermittlung und Überlassung von Arbeitskräften	51	45	44
79	Reisebüros, -veranstalter und sonstige Reservierungen	36	29	26
81	Garten- und Landschaftsbau, Gebäudebetreuung	793	701	699
O	Öffentliche Verwaltung, Verteidigung, Sozialversicherung	1	1	1
P	Erziehung und Unterricht	181	159	159
Q	Gesundheits- und Sozialwesen	184	158	155
R	Kunst, Unterhaltung und Erholung	196	162	162
S	Erbringung von sonstigen Dienstleistungen	1 000	830	824
<b>A - S</b>	<b>Insgesamt</b>	<b>10 826</b>	<b>8 913</b>	<b>8 794</b>

<sup>1</sup> ohne Reisegewerbe<sup>2</sup> ohne Verlagerung



## nach Wirtschaftsbereichen

Noch: davon							WZ 2008 Kode
Noch: Neuer- richtungen <sup>2</sup>	Zuzug	sonstige Anmeldung					
Umwandlung		zusammen	Wechsel der Rechtsform	Gesellschaf- tereintritt	Erbfolge/Kauf/ Pacht		
Anzahl							
6	51	13	4	2	7	L	
6	105	16	5	1	10	M	
4	26	3	-	1	2	70	
-	19	3	1	-	2	73	
9	124	44	20	5	19	N	
2	11	4	1	-	3	77	
1	2	4	4	-	-	78	
3	3	4	2	2	-	79	
2	66	26	9	2	15	81	
-	-	-	-	-	-	O	
-	13	9	4	-	5	P	
3	11	15	5	-	10	Q	
-	21	13	3	-	10	R	
6	96	74	26	2	46	S	
119	1 024	889	236	44	609	A - S	

<sup>1</sup> ohne Reisegewerbe<sup>2</sup> ohne Verlagerung

## 6. Gewerbeabmeldungen 2021

WZ 2008 Kode	Wirtschaftsgliederung	Gewerbeab- meldungen <sup>1</sup> insgesamt	Davon	
			Aufgabe <sup>2</sup>	
			zusammen	vollständi- ge Aufga- be
Anzahl				
A	Land- und Forstwirtschaft, Fischerei	90	77	76
B	Bergbau und Gewinnung von Steinen und Erden	3	1	1
C	Verarbeitendes Gewerbe	425	342	321
10	Herstellung von Nahrungs- und Futtermitteln	75	58	57
11	Getränkeherstellung	4	4	4
13	Herstellung von Textilien	18	16	16
14	Herstellung von Bekleidung (ohne Pelzbekleidung)	27	24	24
16	Herstellung von Holz-, Flecht-, Korb- und Korkwa- ren (ohne Möbel)	21	19	19
18	Herstellung von Druckerzeugnissen, Vervielfälti- gung von Ton-, Bild-, Datenträgern	23	19	17
25	Herstellung von Metallerzeugnissen	68	56	53
26	Herstellung von DV-Geräten, elektronischen und optischen Erzeugnissen	7	5	5
27	Herstellung von elektrischer Ausrüstung	3	2	2
28	Maschinenbau	19	17	13
29	Herstellung von Kraftwagen und Kraftwagenteilen	4	3	3
31	Herstellung von Möbeln	12	10	10
D	Energieversorgung	122	89	84
E	Wasserversorgung, Entsorgung, Beseitigung von Umweltverschmutzungen	37	23	23
F	Baugewerbe	1 153	994	985
41	Hochbau	38	32	30
42	Tiefbau	34	26	26
43	Vorbereitende Baustellenarbeiten, Bauinstallation, sonstiger Ausbau	1 081	936	929
G	Handel, Instandhaltung und Reparatur von Kfz	2 399	1 954	1 896
45	Kfz-Handel, Instandhaltung und Reparatur von Kfz	292	237	234
46	Großhandel (ohne Kfz)	354	292	282
47	Einzelhandel (ohne Handel mit Kraftfahrzeugen)	1 753	1 425	1 380
H	Verkehr und Lagerei	351	292	288
49	Landverkehr, Transport in Rohrleitungen	181	149	145
53	Post-, Kurier- und Expressdienste	82	74	74
I	Gastgewerbe	940	745	738
55	Beherbergung	132	109	106
56	Gastronomie	808	636	632
J	Information und Kommunikation	308	257	255
58	Verlagswesen	18	16	16
61	Telekommunikation	3	3	3
62	Dienstleistungen der Informationstechnologie	180	150	148
63	Informationsdienstleistungen	83	70	70
K	Erbringung von Finanz- und Versicherungsleistun- gen	540	428	425
66	Mit Finanz-, Versicherungsdiensten verbundene Tätigkeiten	494	397	395

<sup>1</sup> ohne Reisegewerbe<sup>2</sup> ohne Verlagerung

## nach Wirtschaftsbereichen

Noch: davon							WZ 2008 Kode
Noch: Aufgabe <sup>2</sup>	Fortzug	sonstige Abmeldung					
Umwandlung		zusammen	Wechsel der Rechtsform	Gesellschaft- teraustritt	Erbfolge/ Verkauf/ Verpachtung		
Anzahl							
1	10	3	1	-	2	A	
-	1	1	-	1	-	B	
21	38	45	12	8	25	C	
1	4	13	5	1	7	10	
-	-	-	-	-	-	11	
-	2	-	-	-	-	13	
-	3	-	-	-	-	14	
-	-	2	1	1	-	16	
2	2	2	1	1	-	18	
3	6	6	3	-	3	25	
-	2	-	-	-	-	26	
-	1	-	-	-	-	27	
4	1	1	-	-	1	28	
-	1	-	-	-	-	29	
-	1	1	1	-	-	31	
5	9	24	5	1	18	D	
-	4	10	-	1	9	E	
9	103	56	22	9	25	F	
2	5	1	-	-	1	41	
-	3	5	1	1	3	42	
7	95	50	21	8	21	43	
58	192	253	90	20	143	G	
3	23	32	6	1	25	45	
10	45	17	7	2	8	46	
45	124	204	77	17	110	47	
4	33	26	7	2	17	H	
4	16	16	2	2	12	49	
-	6	2	1	-	1	53	
7	13	182	35	9	138	I	
3	1	22	1	3	18	55	
4	12	160	34	6	120	56	
2	46	5	2	3	-	J	
-	2	-	-	-	-	58	
-	-	-	-	-	-	61	
2	27	3	1	2	-	62	
-	12	1	-	1	-	63	
3	96	16	11	-	5	K	
2	86	11	7	-	4	66	

<sup>1</sup> ohne Reisegewerbe<sup>2</sup> ohne Verlagerung

## Noch 6. Gewerbeabmeldungen 2021

WZ 2008 Kode	Wirtschaftsgliederung	Gewerbeab- meldungen <sup>1</sup> insgesamt	Davon	
			Aufgabe <sup>2</sup>	
			zusammen	vollständi- ge Aufga- be
		Anzahl		
L	Grundstücks- und Wohnungswesen	268	210	207
M	Freiberufliche, wissenschaftliche und technische Dienstleistungen	697	579	570
70	Verwaltung und Führung von Unternehmen, Unternehmensberatung	160	134	131
73	Werbung und Marktforschung	209	187	187
N	Sonstige wirtschaftliche Dienstleistungen	1 315	1 119	1 091
77	Vermietung von beweglichen Sachen	98	83	78
78	Vermittlung und Überlassung von Arbeitskräften	61	51	48
79	Reisebüros, -veranstalter und sonstige Reservierungen	69	58	56
81	Garten- und Landschaftsbau, Gebäudebetreuung	671	580	577
O	Öffentliche Verwaltung, Verteidigung, Sozialversicherung	-	-	-
P	Erziehung und Unterricht	155	135	134
Q	Gesundheits- und Sozialwesen	120	91	90
R	Kunst, Unterhaltung und Erholung	194	165	164
S	Erbringung von sonstigen Dienstleistungen	1 150	993	984
<b>A - S</b>	<b>Insgesamt</b>	<b>10 267</b>	<b>8 494</b>	<b>8 332</b>

<sup>1</sup> ohne Reisegewerbe<sup>2</sup> ohne Verlagerung

## nach Wirtschaftsbereichen

Noch: davon							WZ 2008 Kode
Noch: Aufgabe <sup>2</sup>	Fortzug	sonstige Abmeldung					
Umwandlung		zusammen	Wechsel der Rechtsform	Gesellschaft- teraustritt	Erbfolge/ Verkauf/ Verpachtung		
Anzahl							
3	39	19	8	5	6	L	
9	99	19	5	3	11	M	
3	24	2	-	1	1	70	
-	16	6	1	1	4	73	
28	145	51	27	9	15	N	
5	10	5	3	-	2	77	
3	6	4	4	-	-	78	
2	7	4	3	1	-	79	
3	66	25	8	5	12	81	
-	-	-	-	-	-	O	
1	19	1	1	-	-	P	
1	15	14	7	-	7	Q	
1	19	10	3	-	7	R	
9	91	66	23	7	36	S	
162	972	801	259	78	464	A - S	

<sup>1</sup> ohne Reisegewerbe<sup>2</sup> ohne Verlagerung

## 7. Gewerbeanmeldungen und -abmeldungen 2021 nach

WZ 2008 Kode	Wirtschaftsgliederung	Anmeldungen <sup>1</sup>	
		insgesamt	Veränderung zum Vorjahr bzw. Vor- jahreszeitraum
		Anzahl	um %
A	Land- und Forstwirtschaft, Fischerei	111	-
B	Bergbau und Gewinnung von Steinen und Erden	5	-16,7
C	Verarbeitendes Gewerbe	492	30,9
10	Herstellung von Nahrungs- und Futtermitteln	66	29,4
11	Getränkeherstellung	9	50
13	Herstellung von Textilien	33	-8,3
14	Herstellung von Bekleidung (ohne Pelzbekleidung)	44	-
16	Herstellung von Holz-, Flecht-, Korb- und Korkwa- ren (ohne Möbel)	38	111,1
18	Herstellung von Druckerzeugnissen, Vervielfälti- gung von Ton-, Bild-, Datenträgern	25	56,3
25	Herstellung von Metallerzeugnissen	54	10,2
26	Herstellung von DV-Geräten, elektronischen und optischen Erzeugnissen	7	-22,2
27	Herstellung von elektrischer Ausrüstung	7	16,7
28	Maschinenbau	21	40,0
29	Herstellung von Kraftwagen und Kraftwagenteilen	-	-100,0
31	Herstellung von Möbeln	15	114,3
D	Energieversorgung	270	12,5
E	Wasserversorgung, Entsorgung, Beseitigung von Umweltverschmutzungen	29	26,1
F	Baugewerbe	890	-3,1
41	Hochbau	28	7,7
42	Tiefbau	27	-15,6
43	Vorbereitende Baustellenarbeiten, Bauinstallation, sonstiger Ausbau	835	-2,9
G	Handel, Instandhaltung und Reparatur von Kfz	2 630	14,5
45	Kfz-Handel, Instandhaltung und Reparatur von Kfz	305	13,0
46	Großhandel (ohne Kfz)	425	28,4
47	Einzelhandel (ohne Handel mit Kraftfahrzeugen)	1 900	12,1
H	Verkehr und Lagerei	408	45,7
49	Landverkehr, Transport in Rohrleitungen	171	26,7
53	Post-, Kurier- und Expressdienste	144	94,6
I	Gastgewerbe	879	-1,3
55	Beherbergung	115	-11,5
56	Gastronomie	764	0,4
J	Information und Kommunikation	580	21,8
58	Verlagswesen	26	160
61	Telekommunikation	15	-11,8
62	Dienstleistungen der Informationstechnologie	328	6,1
63	Informationsdienstleistungen	180	60,7
K	Erbringung von Finanz- und Versicherungsleistun- gen	479	-1,8
66	Mit Finanz-, Versicherungsdiensten verbundene Tätigkeiten	372	-4,4

<sup>1</sup> ohne Reisegewerbe<sup>2</sup> ohne Verlagerung

# Wirtschaftsbereichen - Veränderung zum Vorjahr

Noch: Anmeldungen <sup>1</sup> dar. Neuerrichtungen Anzahl	Abmeldungen <sup>1</sup> insgesamt Anzahl	Veränderung zum Vorjahr bzw. Vor- jahreszeitraum um %	dar. Aufgabe <sup>2</sup> Anzahl	WZ 2008 Kode
90	90	5,9	77	A
2	3	50,0	1	B
389	425	3,2	342	C
49	75	-8,5	58	10
7	4	300	4	11
30	18	-10,0	16	13
40	27	-6,9	24	14
31	21	-4,5	19	16
19	23	64,3	19	18
43	68	-19,0	56	25
6	7	16,7	5	26
3	3	-	2	27
17	19	26,7	17	28
-	4	300,0	3	29
14	12	50,0	10	31
244	122	38,6	89	D
19	37	-33,9	23	E
696	1153	-5,8	994	F
22	38	31,0	32	41
17	34	21,4	26	42
657	1 081	-7,4	936	43
2 186	2 399	-2,1	1 954	G
241	292	-16,3	237	45
366	354	1,4	292	46
1 579	1 753	-	1 425	47
351	351	18,2	292	H
140	181	3,4	149	49
134	82	82,2	74	53
585	940	-7,6	745	I
79	132	-2,9	109	55
506	808	-8,3	636	56
515	308	-7,5	257	J
24	18	28,6	16	58
15	3	-66,7	3	61
277	180	-17,1	150	62
172	83	10,7	70	63
388	540	-5,8	428	K
306	494	-2,8	397	66

<sup>1</sup> ohne Reisegewerbe

<sup>2</sup> ohne Verlagerung

### Noch 7. Gewerbeanmeldungen und -abmeldungen 2021

WZ 2008 Kode	Wirtschaftsgliederung	Anmeldungen <sup>1</sup>	
		insgesamt	Veränderung zum Vorjahr bzw. Vor- jahreszeitraum
		Anzahl	um %
L	Grundstücks- und Wohnungswesen	342	8,2
M	Freiberufliche, wissenschaftliche und technische Dienstleistungen	775	18,1
70	Verwaltung und Führung von Unternehmen, Unter- nehmensberatung	190	1,6
73	Werbung und Marktforschung	162	21,8
N	Sonstige wirtschaftliche Dienstleistungen	1 374	10,8
77	Vermietung von beweglichen Sachen	128	-0,8
78	Vermittlung und Überlassung von Arbeitskräften	51	34,2
79	Reisebüros, -veranstalter und sonstige Reservie- rungen	36	12,5
81	Garten- und Landschaftsbau, Gebäudebetreuung	793	16,4
O	Öffentliche Verwaltung, Verteidigung, Sozialversi- cherung	1	x
P	Erziehung und Unterricht	181	-2,7
Q	Gesundheits- und Sozialwesen	184	36,3
R	Kunst, Unterhaltung und Erholung	196	-7,5
S	Erbringung von sonstigen Dienstleistungen	1 000	0,5
<b>A - S</b>	<b>Insgesamt</b>	<b>10 826</b>	<b>10,0</b>

<sup>1</sup> ohne Reisegewerbe<sup>2</sup> ohne Verlagerung



## nach Wirtschaftsbereichen - Veränderung zum Vorjahr

Noch: Anmeldungen <sup>1</sup>	Abmeldungen <sup>1</sup>			WZ 2008 Kode
dar. Neuerrichtungen	insgesamt	Veränderung zum Vorjahr bzw. Vor- jahreszeitraum	dar. Aufgabe <sup>2</sup>	
Anzahl	Anzahl	um %	Anzahl	
278	268	9,8	210	L
654	697	5,6	579	M
161	160	21,2	134	70
140	209	-5,4	187	73
1 206	1 315	-2,9	1 119	N
113	98	11,4	83	77
45	61	-9,0	51	78
29	69	-6,8	58	79
701	671	8,6	580	81
1	-	-100,00	-	O
159	155	-13,4	135	P
158	120	26,3	91	Q
162	194	-18,5	165	R
830	1 150	-2,7	993	S
<b>8 913</b>	<b>10 267</b>	<b>-2,1</b>	<b>8 494</b>	<b>A - S</b>

<sup>1</sup> ohne Reisegewerbe<sup>2</sup> ohne Verlagerung

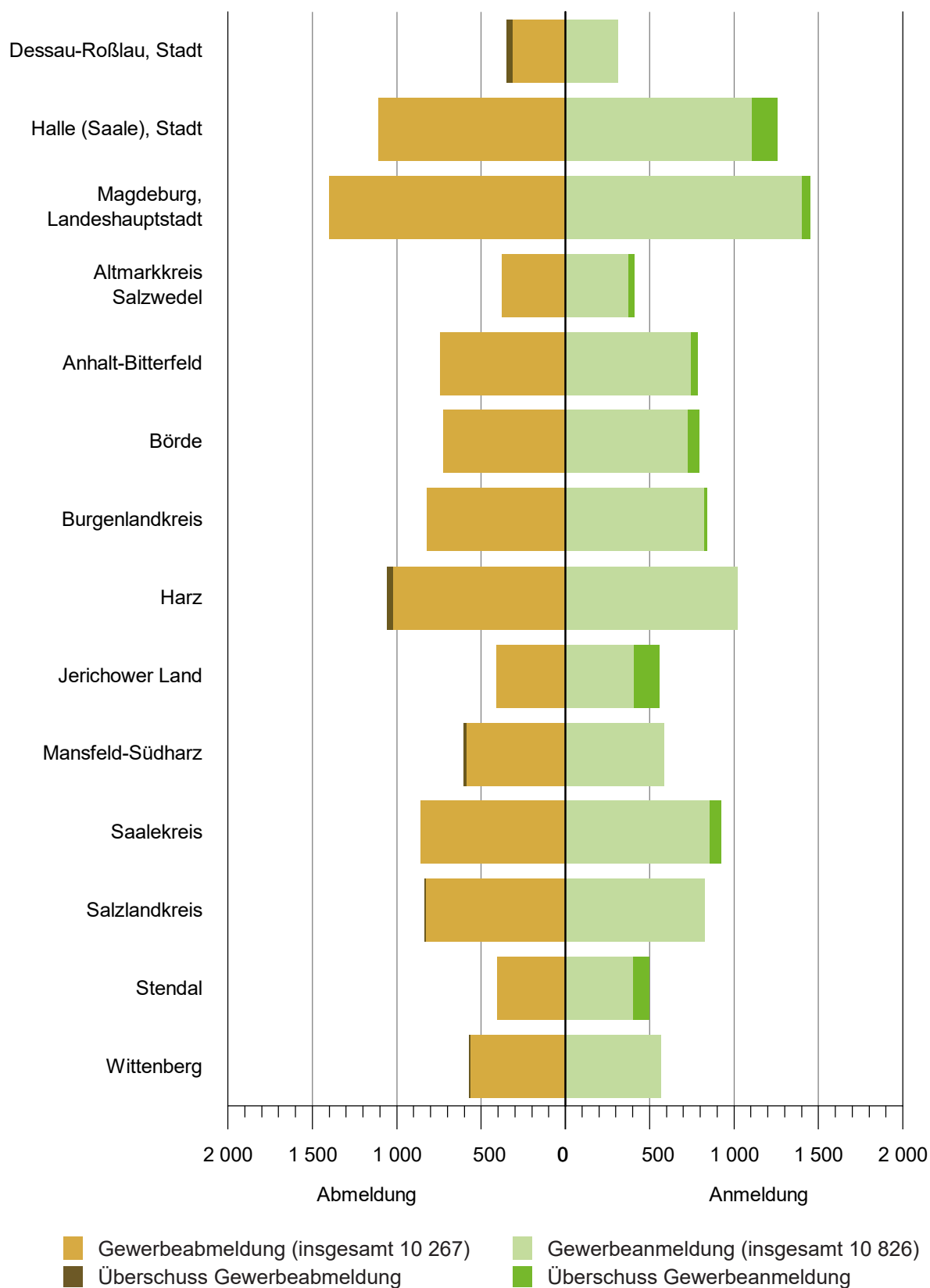
## 8. Gewerbeanmeldungen und -abmeldungen 2021 nach Rechtsform, Einzelunternehmen nach Staatsangehörigkeit und Geschlecht

Art der Niederlassung ----- Rechtsform ----- Staatsangehörigkeit ----- Geschlecht	Anmeldungen <sup>1</sup>			Abmeldungen <sup>1</sup>		
	insge- samt	Verände- rung zum Vorjahr bzw. Vor- jahreszeit- raum	dar. Neuer- richtun- gen	insge- samt	Verände- rung zum Vorjahr bzw. Vor- jahreszeit- raum	dar. Aufga- be <sup>2</sup>
	Anzahl	um %	Anzahl	Anzahl	um %	Anzahl
<b>Insgesamt</b>	<b>10 826</b>	<b>10,0</b>	<b>8 913</b>	<b>10 267</b>	<b>-2,1</b>	<b>8 494</b>
	nach Art der Niederlassung					
Hauptniederlassung	9 429	8,7	7 855	8 936	-2,0	7 464
Zweigniederlassung	252	32,6	193	241	-1,2	184
Unselbstständige Zweigstelle	1 145	16,4	865	1 090	-3,2	846
	nach der Rechtsform des Unternehmens					
OHG	31	19,2	14	24	-20,0	13
KG	16	-15,8	10	19	58,3	18
GmbH & Co. KG	319	16,8	237	219	46,0	155
GbR	386	21,0	309	364	-10,3	258
AG	17	-34,6	11	46	-11,5	26
Ges. mit beschr. Haftung	1 736	9,1	1 308	1 295	-4,5	972
Genossenschaft	20	400,0	15	11	-38,9	5
Priv. Company lim. by Shares	1	-83,3	1	28	12,0	24
Sonstige Rechtsformen	184	268,0	128	78	52,9	43
Einzelunternehmen	8 116	7,8	6 880	8 183	-2,5	6 980
	nach Staatsangehörigkeit des Inhabers eines Einzelunternehmens					
Darunter						
deutsch	6 821	6,5	5 779	7 262	-2,4	6 198
griechisch	31	40,9	27	19	-13,6	17
italienisch	15	-16,7	13	13	-18,8	11
niederländisch	15	87,5	13	10	-16,7	7
russisch	39	39,3	35	17	-32,0	13
türkisch	95	-22,8	66	86	-	62
	Einzelunternehmer/-innen nach Geschlecht					
Weiblich	2 890	7,8	2 491	2 831	-2,9	2 443
Männlich	5 226	7,8	4 389	5 352	-2,2	4 537

<sup>1</sup> ohne Reisegewerbe

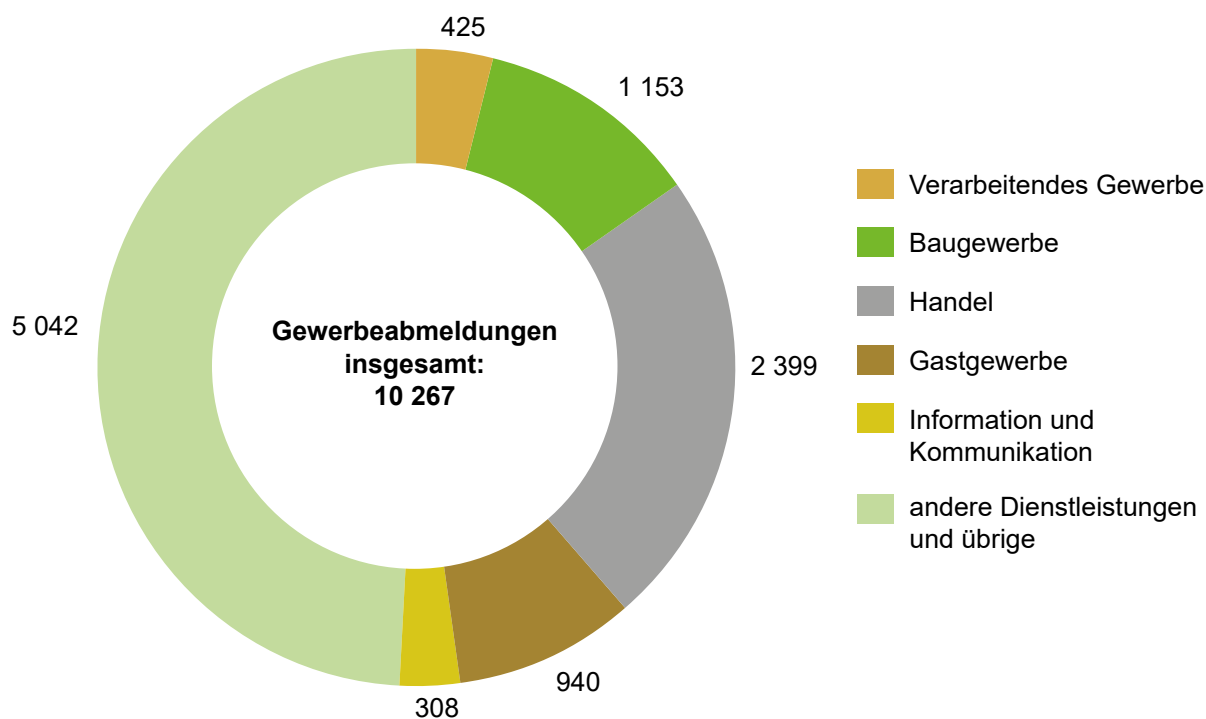
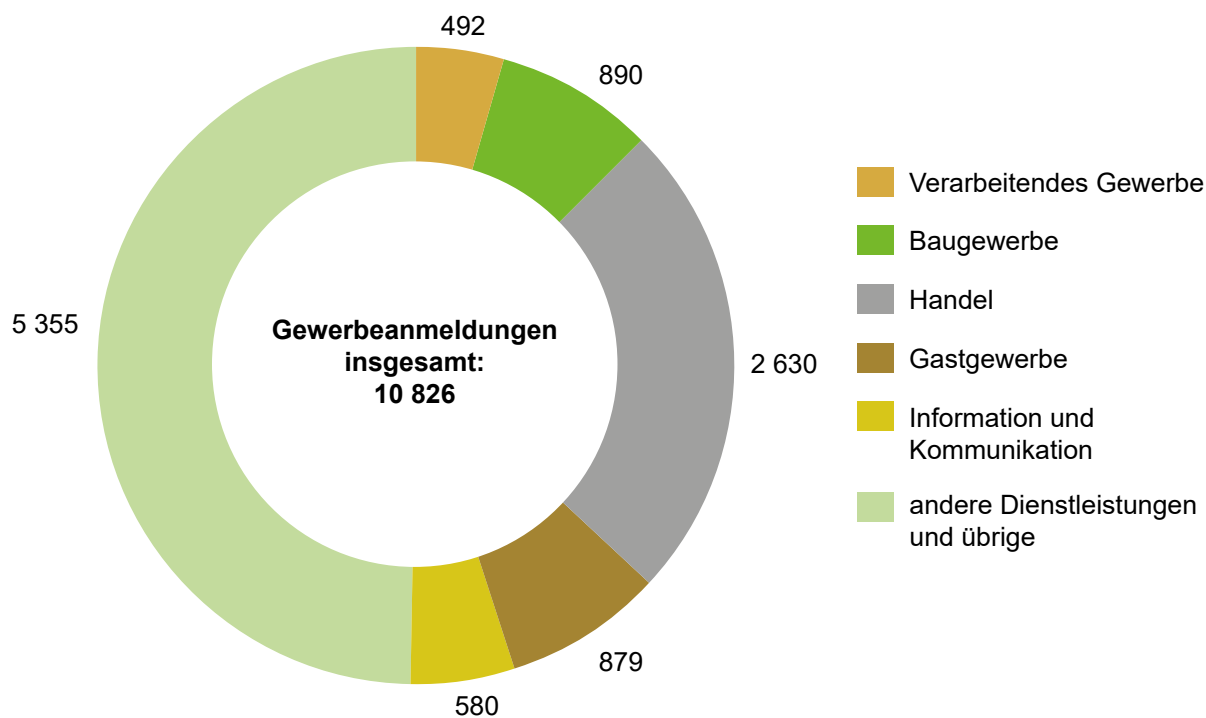
<sup>2</sup> ohne Verlagerung

**Abb. A: Gegenüberstellung der Gewerbeanmeldungen und Gewerbeabmeldungen 2021 nach kreisfreien Städten und Landkreisen**



Hinweis: Gewerbean- und -abmeldungen ohne Reisegewerbe

**Abb. B: Anteile der Wirtschaftsbereiche an den Gewerbeanmeldungen und Gewerbeabmeldungen 2021**



# Veröffentlichungen im Statistischen Landesamt Sachsen-Anhalt

Im Monat September 2022 erschienen

Bestell-Nr.	Kennziffer/Periodizität	Titel	Preis Print (in EUR)
1 Z 0 03	Z	Statistisches Monatsheft 09/22	5,50
3 A 1 02	A I hj-01/22	Bevölkerung der Gemeinden Stand: 30.06.2022	4,50
3 A 1 08	A I j/21	Bevölkerung und natürliche Bevölkerungsbewegung 1990 - 2021	8,00
3 A 2 01	A II unreg/21	Sterbetafeln 2019/21	3,50
3 A 3 01	A III j/21	Wanderungen und Wanderungsströme Jahr 2021	8,50
3 A 6 05	A VI j/21	Arbeitsmarkt Jahr 2021	4,50
3 B 2 02	B II j/21	Berufsbildung: Auszubildende und Prüfungen Stand: 31.12.2021	1,00
3 B 3 03	B III j/21	Akademische, staatliche und kirchliche Abschlussprüfungen Prüfungsjahr 2021	6,50
3 E 1 02	E I m-06/22	Tätige Personen, Umsatz im Verarbeitenden Gewerbe sowie im Bergbau und der Gewinnung von Steinen und Erden Juni 2022, vorläufige Ergebnisse	5,00
3 E 1 03	E I j/21	Tätige Personen, Umsatz im Verarbeitenden Gewerbe sowie im Bergbau und der Gewinnung von Steinen und Erden Jahr 2021	10,50
3 E 1 09	E I vj-02/22	Produktion ausgewählter Erzeugnisse II. Quartal 2022	2,50
3 E 2 01	E II m-06/22	Umsatz, tätige Personen, Auftragseingang und Auftragsbestand im Baugewerbe Juni 2022	2,50
3 E 4 01	E IV j/21	Energie- und Wasserversorgung: Energiebericht Jahr 2021	5,00
3 G 3 02	G III j/21	Aus- und Einfuhr Jahr 2020	6,00
3 G 4 01	G IV m-06/22	Gäste und Übernachtungen im Reiseverkehr, Beherbergungskapazität Juni 2022, Januar bis Juni 2022, vorläufige Ergebnisse	6,00
3 H 1 01	H I m-03/22	Straßenverkehrsunfälle März 2022, vorläufige Ergebnisse	6,00
3 H 1 01	H I m-04/22	Straßenverkehrsunfälle April 2022, vorläufige Ergebnisse	6,00
3 H 1 01	H I m-05/22	Straßenverkehrsunfälle Mai 2022, vorläufige Ergebnisse	6,00
3 H 1 01	H I m-06/22	Straßenverkehrsunfälle Juni 2022, vorläufige Ergebnisse	6,00
3 H 2 01	H II m-05/22	Binnenschifffahrt Mai 2022	4,00
3 K 5 04	K V j/22	Tageseinrichtungen für Kinder und öffentlich geförderte Kindertagespflege Stichtag: 1. März 2022	4,00
3 K 7 01	K VI j/21	Wohngeld 2021	2,50
3 L 2 01	L II vj-02/22	Gemeindefinanzen, Einzahlungen und Auszahlungen, Schuldenstände; Kassenstatistik 01.01. - 30.06.2022, Schuldenstatistik 30.06.2022	15,50
3 L 3 01	j/21	Schuldenstatistik Stichtag: 31.12.2021	5,50
3 L 3 02	j/21	Personal im öffentlichen Dienst Stand: 30.06.2021	6,50

GEW

BEAB

werbeanzeigen

2008

UNTERNEHMEN

ARBEITSSTÄTTEN

Unternehmensregister

Sachsen-Anhalt

Gesundheits- und Sozialwes

Bestellnummer: 3D101

<https://statistik.sachsen-anhalt.de>



DI  
hj-2/21