



# Erwerbstätigkeit

Sozialversicherungspflichtig  
Beschäftigte

31.12.2018 bis 31.12.2021

2022

2021

2020



SACHSEN-ANHALT

Statistisches Landesamt

## **Herausgabemonat Oktober 2022**

### **Inhaltliche Verantwortung:**

Dezernat Forschungsdatenzentrum, Unternehmensregister, Gesamtrechnungen  
Herr Rößner                                      Telefon: 0345 2318-355

### **Pressesprecherin/Dezernatsleiterin Öffentlichkeitsarbeit:**

Frau Richter-Grünewald                      Telefon: 0345 2318-702

### **Informations- und Auskunftsdienst:**

Frau Hannemann                              Telefon: 0345 2318-777  
Frau Heyl                                        Telefon: 0345 2318-716  
Herr Dr. Straube                              Telefon: 0345 2318-715  
    Telefax: 0345 2318-913  
    E-Mail: [info@stala.mi.sachsen-anhalt.de](mailto:info@stala.mi.sachsen-anhalt.de)  
    Internet: <https://statistik.sachsen-anhalt.de>  
    Twitter: @StatistikLSA

### **Vertrieb:**

Telefon: 0345 2318-718  
E-Mail: [shop@stala.mi.sachsen-anhalt.de](mailto:shop@stala.mi.sachsen-anhalt.de)

### **Bibliothek und Besucherdienst:**

Merseburger Straße 2  
Montag - Freitag: 8.00 Uhr - 12.00 Uhr  
Telefon: 0345 2318-714  
E-Mail: [bibliothek@stala.mi.sachsen-anhalt.de](mailto:bibliothek@stala.mi.sachsen-anhalt.de)

### **Schriftliche Bestellungen an:**

Statistisches Landesamt Sachsen-Anhalt  
Öffentlichkeitsarbeit  
Postfach 20 11 56  
06012 Halle (Saale)

### **Herausgabe:**

Statistisches Landesamt Sachsen-Anhalt

©

Statistisches Landesamt Sachsen-Anhalt, Halle (Saale) 2021  
Auszugsweise Vervielfältigung und Verbreitung mit Quellenangabe gestattet.

Bezug:

Preis: 9,00 Euro; Bestellnr.: 3A602  
kostenfrei als PDF-Datei verfügbar - Bestell-Nr.: 6A602

Bildrechte:

© Statistisches Landesamt Sachsen-Anhalt, Halle (Saale)

# Statistischer Bericht

---



Erwerbstätigkeit

Sozialversicherungspflichtig  
Beschäftigte

31.12.2018 bis 31.12.2021

Land Sachsen-Anhalt

---

## Inhaltsverzeichnis

	Seite
Vorbemerkungen	6
Abkürzungen	9
Zeichenerklärung	9
Ergebnisse	10

### Tabellen:

#### Teil 1 Sozialversicherungspflichtig Beschäftigte am Arbeitsort

1.	Sozialversicherungspflichtig Beschäftigte in Sachsen-Anhalt vom 31.12.2018 bis 31.12.2021 nach Wirtschaftsabschnitten (Arbeitsortprinzip)	14
2.	Sozialversicherungspflichtig Beschäftigte in Sachsen-Anhalt vom 31.12.2018 bis 31.12.2021 nach Wirtschaftsabschnitten und -unterabschnitten (Arbeitsortprinzip)	16
2.1	Sozialversicherungspflichtig Beschäftigte in Sachsen-Anhalt vom 31.12.2018 bis 31.12.2021 nach Wirtschaftsabschnitten und -unterabschnitten (Arbeitsortprinzip) - Insgesamt -	16
2.2	Sozialversicherungspflichtig Beschäftigte in Sachsen-Anhalt vom 31.12.2018 bis 31.12.2021 nach Wirtschaftsabschnitten und -unterabschnitten (Arbeitsortprinzip) - Männer -	18
2.3	Sozialversicherungspflichtig Beschäftigte in Sachsen-Anhalt vom 31.12.2018 bis 31.12.2021 nach Wirtschaftsabschnitten und -unterabschnitten (Arbeitsortprinzip) - Frauen -	20
2.4	Sozialversicherungspflichtig Beschäftigte in Sachsen-Anhalt vom 31.12.2018 bis 31.12.2021 nach Wirtschaftsabschnitten und -unterabschnitten (Arbeitsortprinzip) - Deutsche -	22
2.5	Sozialversicherungspflichtig Beschäftigte in Sachsen-Anhalt vom 31.12.2018 bis 31.12.2021 nach Wirtschaftsabschnitten und -unterabschnitten (Arbeitsortprinzip) - Ausländerinnen und Ausländer -	24
2.6	Sozialversicherungspflichtig Beschäftigte in Sachsen-Anhalt vom 31.12.2018 bis 31.12.2021 nach Wirtschaftsabschnitten und -unterabschnitten (Arbeitsortprinzip) - Teilzeitbeschäftigte insgesamt -	26
2.7	Sozialversicherungspflichtig Beschäftigte in Sachsen-Anhalt vom 31.12.2018 bis 31.12.2021 nach Wirtschaftsabschnitten und -unterabschnitten (Arbeitsortprinzip) - Teilzeitbeschäftigte Frauen -	28

	Seite
3. Sozialversicherungspflichtig Beschäftigte in Sachsen-Anhalt vom 31.12.2018 bis 31.12.2021 nach Altersgruppen (Arbeitsortprinzip)	30
4. Sozialversicherungspflichtig Beschäftigte in Sachsen-Anhalt vom 31.12.2018 bis 31.12.2021 nach Kreisen (Arbeitsortprinzip)	32
4.1 Sozialversicherungspflichtig Beschäftigte in Sachsen-Anhalt vom 31.12.2018 bis 31.12.2021 nach Kreisen (Arbeitsortprinzip) - Insgesamt -	32
4.2 Sozialversicherungspflichtig Beschäftigte in Sachsen-Anhalt vom 31.12.2018 bis 31.12.2021 nach Kreisen (Arbeitsortprinzip) - Männer -	34
4.3 Sozialversicherungspflichtig Beschäftigte in Sachsen-Anhalt vom 31.12.2018 bis 31.12.2021 nach Kreisen (Arbeitsortprinzip) - Frauen -	36
5. Sozialversicherungspflichtig Beschäftigte in Sachsen-Anhalt vom 31.12.2018 bis 31.12.2021 nach Kreisen und Wirtschaftsbereichen (Arbeitsortprinzip)	38
5.1 Sozialversicherungspflichtig Beschäftigte in Sachsen-Anhalt vom 31.12.2018 bis 31.12.2021 nach Kreisen (Arbeitsortprinzip) - Land- und Forstwirtschaft, Fischerei -	38
5.2 Sozialversicherungspflichtig Beschäftigte in Sachsen-Anhalt vom 31.12.2018 bis 31.12.2021 nach Kreisen (Arbeitsortprinzip) - Produzierendes Gewerbe -	40
5.3 Sozialversicherungspflichtig Beschäftigte in Sachsen-Anhalt vom 31.12.2018 bis 31.12.2021 nach Kreisen (Arbeitsortprinzip) - Handel, Verkehr und Lagerei, Gastgewerbe -	42
5.4 Sozialversicherungspflichtig Beschäftigte in Sachsen-Anhalt vom 31.12.2018 bis 31.12.2021 nach Kreisen (Arbeitsortprinzip) - Sonstige Dienstleistungen -	44

#### **Grafiken:**

A. Sozialversicherungspflichtig Beschäftigte (Arbeitsortprinzip) nach Geschlecht vom 31.12.2018 bis 31.12.2021	46
B. Sozialversicherungspflichtig Beschäftigte (Arbeitsortprinzip) nach Altersgruppen in den Jahren 2018 bis 2021 (Stichtag: 31.12.)	46
C. Sozialversicherungspflichtig Beschäftigte (Arbeitsortprinzip) nach Wirtschaftsabschnitten in den Jahren 2018 bis 2021 (Stichtag: 31.12.)	47

**Tabellen:****Teil 2 Sozialversicherungspflichtig Beschäftigte am Wohnort**

6.	Sozialversicherungspflichtig Beschäftigte in Sachsen-Anhalt vom 31.12.2018 bis 31.12.2021 nach Wirtschaftsabschnitten (Wohnortprinzip)	50
7.	Sozialversicherungspflichtig Beschäftigte in Sachsen-Anhalt vom 31.12.2018 bis 31.12.2021 nach Wirtschaftsabschnitten und -unterabschnitten (Wohnortprinzip)	52
7.1	Sozialversicherungspflichtig Beschäftigte in Sachsen-Anhalt vom 31.12.2018 bis 31.12.2021 nach Wirtschaftsabschnitten und -unterabschnitten (Wohnortprinzip) - Insgesamt -	52
7.2	Sozialversicherungspflichtig Beschäftigte in Sachsen-Anhalt vom 31.12.2018 bis 31.12.2021 nach Wirtschaftsabschnitten und -unterabschnitten (Wohnortprinzip) - Männer -	54
7.3	Sozialversicherungspflichtig Beschäftigte in Sachsen-Anhalt vom 31.12.2018 bis 31.12.2021 nach Wirtschaftsabschnitten und -unterabschnitten (Wohnortprinzip) - Frauen -	56
7.4	Sozialversicherungspflichtig Beschäftigte in Sachsen-Anhalt vom 31.12.2018 bis 31.12.2021 nach Wirtschaftsabschnitten und -unterabschnitten (Wohnortprinzip) - Deutsche -	58
7.5	Sozialversicherungspflichtig Beschäftigte in Sachsen-Anhalt vom 31.12.2018 bis 31.12.2021 nach Wirtschaftsabschnitten und -unterabschnitten (Wohnortprinzip) - Ausländerinnen und Ausländer -	60
7.6	Sozialversicherungspflichtig Beschäftigte in Sachsen-Anhalt vom 31.12.2018 bis 31.12.2021 nach Wirtschaftsabschnitten und -unterabschnitten (Wohnortprinzip) - Teilzeitbeschäftigte insgesamt -	62
7.7	Sozialversicherungspflichtig Beschäftigte in Sachsen-Anhalt vom 31.12.2018 bis 31.12.2021 nach Wirtschaftsabschnitten und -unterabschnitten (Wohnortprinzip) - Teilzeitbeschäftigte Frauen -	64
8.	Sozialversicherungspflichtig Beschäftigte in Sachsen-Anhalt vom 31.12.2018 bis 31.12.2021 nach Altersgruppen (Wohnortprinzip)	66
9.	Sozialversicherungspflichtig Beschäftigte in Sachsen-Anhalt vom 31.12.2018 bis 31.12.2021 nach Kreisen (Wohnortprinzip)	68

9.1	Sozialversicherungspflichtig Beschäftigte in Sachsen-Anhalt vom 31.12.2018 bis 31.12.2021 nach Kreisen (Wohnortprinzip) - Insgesamt -	68
9.2	Sozialversicherungspflichtig Beschäftigte in Sachsen-Anhalt vom 31.12.2018 bis 31.12.2021 nach Kreisen (Wohnortprinzip) - Männer -	70
9.3	Sozialversicherungspflichtig Beschäftigte in Sachsen-Anhalt vom 31.12.2018 bis 31.12.2021 nach Kreisen (Wohnortprinzip) - Frauen -	72
10.	Sozialversicherungspflichtig Beschäftigte in Sachsen-Anhalt vom 31.12.2018 bis 31.12.2021 nach Kreisen und Wirtschaftsbereichen (Wohnortprinzip)	74
10.1	Sozialversicherungspflichtig Beschäftigte in Sachsen-Anhalt vom 31.12.2018 bis 31.12.2021 nach Kreisen (Wohnortprinzip) - Land- und Forstwirtschaft, Fischerei -	74
10.2	Sozialversicherungspflichtig Beschäftigte in Sachsen-Anhalt vom 31.12.2018 bis 31.12.2021 nach Kreisen (Wohnortprinzip) - Produzierendes Gewerbe -	76
10.3	Sozialversicherungspflichtig Beschäftigte in Sachsen-Anhalt vom 31.12.2018 bis 31.12.2021 nach Kreisen (Wohnortprinzip) - Handel, Verkehr und Lagerei, Gastgewerbe -	78
10.4	Sozialversicherungspflichtig Beschäftigte in Sachsen-Anhalt vom 31.12.2018 bis 31.12.2021 nach Kreisen (Wohnortprinzip) - Sonstige Dienstleistungen -	80

## Vorbemerkungen

Mit diesem Bericht legt das Statistische Landesamt Sachsen-Anhalt in Fortsetzung der seit 1995 erschienenen Zeitreihenberichte und in Ergänzung der Berichte zum 30.06. einen Bericht mit Quartalsdaten für den Zeitraum vom 31.12.2018 bis 31.12.2021 vor.

Die Ergebnisse beruhen auf Online-Auswertungen des Statistischen Landesamtes Sachsen-Anhalt aus dem Neuverfahren der Ergebnisdatenbank der Beschäftigungsstatistik (BST-Online im Bereich Statistik) der Bundesagentur für Arbeit (BA).

Fehlerhafte Signierungen zu den einzelnen Merkmalen im Datenbestand der BA werden nicht korrigiert, sondern als Fälle „ohne Angabe“ gekennzeichnet. Diese werden in den jeweiligen Insgesamt-Positionen ausgewiesen. Durch Rundungen können sich bei den Anteilen bei der Summierung der Einzelangaben Abweichungen zur Endsumme ergeben.

In der Beschäftigungsstatistik gab es in den letzten Jahren zahlreiche Neuerungen.

Zum Jahresbeginn 2008 erfolgte die Umstellung der Klassifikation der Wirtschaftszweige WZ 2003 auf WZ 2008. Langfristige Vergleiche mit Ergebnissen aus der Vorgängerversion WZ 2003 sind nur eingeschränkt möglich. Ausführliche Informationen zur Umstellung der Wirtschaftszweigklassifikation sowie die genauen Zuordnungen und Bezeichnungen der Wirtschaftszweige sind im Internet unter <https://www.klassifikationsserver.de> oder auf den Seiten des Statistischen Bundesamtes unter <https://www.destatis.de> bei „Methoden - Klassifikationen“ zu finden.

Ausgehend von der Entwicklung einer neuen nationalen Klassifikation der Berufe (KldB 2010) wurden die Erhebungsinhalte zur Tätigkeit der Beschäftigten ab Dezember 2012 erneuert. Das hatte Einfluss auf die Berichterstattung zur „ausgeübten Tätigkeit“, der „Ausbildung“ und der „Arbeitszeit“ der Beschäftigten. Neben der neuen „Klassifikation der Berufe 2010“ bei der „ausgeübten Tätigkeit“, die nicht mehr mit der früheren Berufsklassifikation (KldB 1988) vergleichbar ist, kam es insbesondere zu Änderungen in der Erhebung der Angaben über die „Arbeitszeit“ (Vollzeit/Teilzeit) und die schulischen und beruflichen „Ausbildungsabschlüsse“ der Beschäftigten. Dabei gab es auch spezifische Umstellungseffekte mit teilweise deutlich abweichenden Ergebnissen gegenüber den Vorjahren. Durch die umfassenden Veränderungen ist bei diesen Merkmalen ein Vergleich zu Ergebnissen, die auf einem Stichtag vor dem 31.12.2012 basieren, nur eingeschränkt möglich.

Die Statistik der BA hat die Datenaufbereitung für die Beschäftigungsstatistik im August 2014 modernisiert. Es wurde eine Neumodellierung der Daten vorgenommen. Damit können durch die Verbesserung der Identifikation der Übergänge in und aus den Beschäftigungsverhältnissen und der Ermittlung der Art der Beschäftigung (sozialversicherungspflichtig oder geringfügig oder beides) genauere Ergebnisse erzielt werden. Außerdem wurde die Abgrenzung der sozialversicherungspflichtigen Beschäftigung überprüft sowie um neue Personengruppen erweitert. Als zahlenmäßig bedeutendste Gruppen wurden die behinderten Menschen in anerkannten Werkstätten sowie Personen, die ein freiwilliges soziales oder ökologisches Jahr oder einen Bundesfreiwilligendienst leisten, in den Kreis sozialversicherungspflichtig Beschäftigter aufgenommen. Das machte eine rückwirkende Revision der Daten ab 30.06.1999 erforderlich, die damit von zuvor veröffentlichten Daten abweichen. Nähere Informationen zur Revision sind im Methodenbericht der Bundesagentur für Arbeit „Beschäftigungsstatistik - Revision 2014“ unter <https://statistik.arbeitsagentur.de> zu finden.



Im August 2016 erfolgte rückwirkend ab 30.06.1999 eine Bereinigung von Fällen „ohne Angabe“. Aufgrund verbesserter Datenaufbereitungen hat sich die Anzahl der Beschäftigten und der Betriebe ohne Angabe zum Arbeitsort und zum Wirtschaftszweig reduziert. Deshalb können Abweichungen gegenüber früher veröffentlichten Ergebnissen auftreten.

Im Januar 2018 erfolgte aufgrund eines technischen Problems im Datenverarbeitungsprozess im Jahr 2016 eine Revision der Daten. Gleichzeitig wurde die seit längerer Zeit bestehende Lücke (Januar 2011 bis September 2012) in der Berichterstattung der sozialversicherungspflichtig Beschäftigten zum Merkmal Vollzeit/Teilzeit durch ein Imputationsverfahren geschlossen. Dadurch sind Datenänderungen ab März 2011 möglich. Die revidierten Daten wurden im Zeitreihenbericht „Sozialversicherungspflichtig Beschäftigte vom 30.06.1999 bis 31.12.2016“ veröffentlicht.

## **1. Grundlagen der Beschäftigungsstatistik**

Die gesetzliche Grundlage für die Durchführung der Statistik sozialversicherungspflichtig Beschäftigter bildet das Dritte Buch Sozialgesetzbuch - Arbeitsförderung (SGB III). Nach § 281 ist die BA damit beauftragt, aus den in ihrem Geschäftsbereich anfallenden Daten Statistiken, insbesondere über Beschäftigung und Arbeitslosigkeit der Arbeitnehmerinnen und Arbeitnehmer sowie über Leistungen der Arbeitsförderung, zu erstellen. Auf der Grundlage der Meldungen nach § 28 a des Vierten Buches Sozialgesetzbuch - Sozialversicherung (SGB IV) erstellt sie eine Statistik sozialversicherungspflichtig Beschäftigter. Aufgabe der Statistischen Ämter des Bundes und der Länder ist es, in Ergänzung dazu die im Rahmen des erwerbsstatistischen Gesamtsystems wichtigen Tabellen zu erstellen, für allgemeine Zwecke zu veröffentlichen und sie mit den Beschäftigten- und Entgeltangaben aus anderen Quellen zu koordinieren. Die BA stellt dem Statistischen Bundesamt und den Statistischen Ämtern der Länder die hierfür erforderlichen anonymisierten Einzeldaten zu sozialversicherungspflichtig Beschäftigten gemäß § 282 a Absatz 2 SGB III zur Durchführung der Beschäftigungsstatistik zur Verfügung.

Auf die Neuen Bundesländer und Berlin-Ost wurde das Meldeverfahren ab dem 01.01.1991 übertragen. Ergebnisse dieser Statistik werden seit 30.06.1993 veröffentlicht. Für die veröffentlichten Daten ist zu beachten, dass die regionalen und wirtschaftsfachlichen Zuordnungen der Beschäftigten entscheidend durch das Meldeverhalten der Arbeitgeber beeinflusst werden. So gibt es immer noch Arbeitgeber, die entgegen den Rechtsverordnungen ihre Arbeitnehmerinnen und Arbeitnehmer nicht am jeweiligen Arbeitsort, sondern zentral an ihrem Hauptsitz bzw. mit der Wirtschaftsklasse des Hauptbetriebes melden. An der Beseitigung solcher und weiterer Falschzuordnungen wird ständig gearbeitet.

## **2. Meldeweg**

Die Arbeitgeber senden die auf der oben genannten gesetzlichen Grundlage gemäß § 28 a des SGB IV geforderten Meldungen an die zuständigen Träger der Krankenkassen. Datengrundlage für das Abfrageschema sind die im Datamart BST in Kontenform für jede Versicherte und jeden Versicherten gespeicherten DEÜV-Melddaten. Liegen für eine Versicherte bzw. einen Versicherten zum Stichtag mehrere Beschäftigungsverhältnisse vor, so ermittelt das Abfrageschema jeweils das aktuellste Beschäftigungsverhältnis. Handelt es sich hierbei - gemäß den Angaben zur Tätigkeit - um eine Teilzeitbeschäftigung, so wird das Versichertenkonto auf das Vorliegen einer parallel ausgeübten Vollzeitbeschäftigung durchsucht. Liegt eine solche vor, wird diese in die Bestandsauswertung einbezogen, ansonsten die im

ersten Schritt ermittelte Teilzeitbeschäftigung. Dadurch wird verhindert, dass eine Nebenbeschäftigung die Hauptbeschäftigung überlagert. Nach formaler und inhaltlicher Prüfung und ggf. Korrektur werden die Meldungen an die Datenstellen der Rentenversicherungen weitergeleitet. Nach einer weiteren dort vorgenommenen Prüfung der Meldungen werden die für die Arbeitsverwaltung notwendigen Daten an die BA in Nürnberg zur Speicherung und Auswertung übermittelt. Das Statistische Bundesamt und die Statistischen Landesämter erhalten auf der Grundlage bestehender Verträge über einen Online-Zugriff auf die Datenbank der BA Daten in anonymisierter Form für eigene Auswertungen.

### 3. Erfasster Personenkreis

Als **sozialversicherungspflichtig Beschäftigte** gelten Personen, für die eine Arbeitgebermeldung zur Sozialversicherung vorliegt. Die Beschäftigung muss versicherungspflichtig in mindestens einem der Zweige der Sozialversicherung (Rentenversicherung, Krankenversicherung/Pflegeversicherung, Arbeitslosenversicherung) sein. Es muss sich dabei um eine abhängige Beschäftigung bzw. Arbeit handeln, die im Allgemeinen gegen Entgelt entrichtet wird (Ausnahmen sind Unterbrechungstatbestände wie z. B. Elternzeit). Es muss mindestens eine Stunde pro Woche gearbeitet werden - soweit aus der Personengruppendefinition erkennbar.

Zu den sozialversicherungspflichtig Beschäftigten zählen auch Auszubildende, Altersteilzeitbeschäftigte, Praktikantinnen und Praktikanten, Werkstudentinnen und -studenten, Personen, die aus einem sozialversicherungspflichtigen Beschäftigungsverhältnis zur Ableistung von gesetzlichen Dienstpflichten (z. B. Wehrübung) einberufen wurden, behinderte Menschen in anerkannten Werkstätten oder gleichartigen Einrichtungen, Personen in Einrichtungen der Jugendhilfe, Berufsbildungswerken oder ähnlichen Einrichtungen für behinderte Menschen sowie Personen, die ein freiwilliges soziales Jahr, ein freiwilliges ökologisches Jahr oder einen Bundesfreiwilligendienst ableisten. Nicht zu den sozialversicherungspflichtig Beschäftigten zählen dagegen Beamtinnen und Beamte, Selbstständige und mithelfende Familienangehörige, Berufs- und Zeitsoldatinnen und -soldaten sowie Wehr- und Zivildienstleistende (siehe o. g. Ausnahme).

Geringfügig Beschäftigte (Personen in Minijobs) und kurzfristig Beschäftigte werden hier nicht erfasst.

### 4. Definitionen

Die **regionale Zuordnung** der sozialversicherungspflichtig Beschäftigten erfolgt nach dem sogenannten Arbeitsortprinzip bzw. nach dem Wohnortprinzip. Das Arbeitsortprinzip besagt, dass die Beschäftigten der Gemeinde zugeordnet werden, in der der Betrieb, in dem sie beschäftigt sind, ansässig ist. Das Wohnortprinzip richtet sich nach dem im Meldebeleg mitgeteilten Wohnort des Beschäftigten.

Die **wirtschaftsfachliche Zuordnung** erfolgt ab dem Stichtag 31.03.2008 auf der Basis der Klassifikation der Wirtschaftszweige 2008 für die Statistik der BA (WZ 2008).

Die Ermittlung der beschäftigten **Ausländerinnen und Ausländer** erfolgt über den Staatsangehörigkeitsschlüssel des Statistischen Bundesamtes, der in den DEÜV-Meldungen enthalten ist. Ausländerin bzw. Ausländer ist, wer nicht Deutsche bzw. Deutscher im Sinne des Artikels 116 Absatz 1 des Grundgesetzes ist. Personen, die sowohl die deutsche als auch

eine andere Staatsangehörigkeit haben, gelten als deutsche Staatsangehörige. Die Mitglieder der Stationierungsstreitkräfte sowie der ausländischen diplomatischen und konsularischen Vertretungen unterliegen mit ihren Familienangehörigen nicht den Bestimmungen des Ausländergesetzes und werden somit auch statistisch nicht erfasst. Die Zählweise von Ausländerinnen und Ausländern hat sich im September 2021 rückwirkend im Vergleich zu früheren Publikationen geändert. Staatenlose und Personen ohne Angabe zur Staatsangehörigkeit werden nicht mehr unter „keine Angabe“, sondern zu den Ausländerinnen und Ausländern gezählt.

**Vollzeit- und Teilzeitbeschäftigte** werden nach den von den Arbeitgebern in den Meldebelegen zu machenden Angaben über die arbeitsvertraglich vereinbarte Wochenarbeitszeit unterschieden. Als Teilzeit ist dabei jede vertraglich festgelegte Arbeitszeit eingeordnet, die geringer als die tarifliche bzw. betrieblich festgelegte Regelarbeitszeit ist.

Das **Alter der Beschäftigten** wird an jedem Erfassungstichtag anhand des Geburtsdatums ermittelt.

### Abkürzungen

BA = Bundesagentur für Arbeit  
 BST = Beschäftigungsstatistik  
 DEÜV = Datenerfassungs- und -übermittlungsverordnung  
 KldB = Klassifikation der Berufe  
 SGB = Sozialgesetzbuch

### Zeichenerklärung

- = nichts vorhanden  
 . = Zahlenwert geheim zu halten

## Ergebnisse

Die sozialversicherungspflichtige Beschäftigung entwickelte sich im Jahr 2021 in Sachsen-Anhalt nach dem Rückgang im Vorjahr wieder positiv. Seit dem Stichtag 31. März 2021 stieg die Zahl der sozialversicherungspflichtig Beschäftigten im Vorjahresvergleich. Am 31. Dezember 2021 waren in Sachsen-Anhalt 805 193 Personen sozialversicherungspflichtig beschäftigt (Arbeitsortprinzip). Das entsprach einer Veränderung gegenüber Ende Dezember

2018: um +4 602 Personen (+0,6 %)

2019: um +3 806 Personen (+0,5 %)

2020: um +5 543 Personen (+0,7 %).

Von den Beschäftigten am 31.12.2021 waren:

411 225 Männer (51,1 %)

393 968 Frauen (48,9 %).

Gegenüber Ende 2018 stieg die Zahl der Männer um 4 899 Personen (+1,2 %), während die Zahl der Frauen um 297 Personen (-0,1 %) sank. Im Vergleich zum Vorjahr stieg die Zahl der Männer um 4 385 Personen (+1,1 %) und die der Frauen um 1 158 Personen (+0,3 %).

Die Teilzeitbeschäftigung nahm weiter zu. Ende 2018 waren 239 809 Personen teilzeitbeschäftigt. Ende 2021 betrug die Anzahl der Teilzeitbeschäftigten 250 973 Personen. Der Anteil der Teilzeitbeschäftigten an allen sozialversicherungspflichtig Beschäftigten stieg von 30,0 % auf 31,2 %. Der Frauenanteil an den Teilzeitbeschäftigten sank dagegen im gleichen Zeitraum von 79,4 % auf 78,6 %.

Die Zahl der ausländischen Beschäftigten stieg weiter an. Ende 2018 gab es 31 992 ausländische Beschäftigte, das entsprach 4,0 % aller Beschäftigten. Ende 2021 betrug die Zahl 45 446 Personen und somit 5,6 % aller Beschäftigten.

Die größten Zuwächse an Beschäftigten verzeichneten gegenüber Ende 2018 die Wirtschaftsabschnitte Gesundheits- und Sozialwesen (+9 404) sowie Handel, Instandhaltung und Reparatur von Kraftfahrzeugen (+3 525). Gegenüber dem Vorjahr betrug der Anstieg im Wirtschaftsabschnitt Gesundheits- und Sozialwesen 3 218 Personen und im Abschnitt Handel, Instandhaltung und Reparatur von Kraftfahrzeugen 1 832 Personen. Den größten Rückgang gegenüber Ende 2018 wies dagegen der Wirtschaftsabschnitt Verarbeitendes Gewerbe (-3 602) auf. Auch der Abschnitt Erbringung von sonstigen wirtschaftlichen Dienstleistungen (-3 111) hatte, bedingt durch den starken Rückgang bei der Überlassung von Arbeitskräften (-3 379), größere Verluste. Gegenüber dem Vorjahr nahm die Zahl besonders in den Abschnitten Verarbeitendes Gewerbe (-960) sowie Erziehung und Unterricht (-767) ab.

Nach der Altersstruktur zeigte sich, dass mehr als ein Viertel (26,7 %) der Beschäftigten 55 Jahre und älter war. Im Vergleich zu Ende Dezember 2018 wurde eine Steigerung in den Altersgruppen unter 25 Jahre, zwischen 35 und 44 Jahren sowie 55 Jahre und älter registriert. Die größten Zuwächse bei den Anteilen an den Gesamtbeschäftigten erreichten die 40- bis 44-Jährigen (+1,8 Prozentpunkte), die 60- bis 64-Jährigen (+1,2 Prozentpunkte) sowie die 20- bis 24-Jährigen (+1,0 Prozentpunkte). Dagegen verringerten sich die Anteile besonders bei den 45- bis 49-Jährigen (-2,1 Prozentpunkte), den 25- bis 29-Jährigen (-1,8 Prozentpunkte) und den 50- bis 54-Jährigen (-1,2 Prozentpunkte).

Altersgruppe	Anteil an Gesamtbeschäftigten in %	
	31.12. 2018	31.12.2021
Unter 20	2,7	2,7
20 bis 24	5,2	6,2
25 bis 29	8,3	6,5
30 bis 34	11,7	11,4
35 bis 39	11,4	12,2
40 bis 44	9,6	11,4
45 bis 49	11,7	9,6
50 bis 54	14,5	13,3
55 bis 59	14,9	15,1
60 bis 64	9,2	10,4
65 und mehr	0,9	1,2

Im Vergleich zum 31.12.2018 stieg die Anzahl der Beschäftigten am Arbeitsort vor allem in der kreisfreien Stadt Halle (Saale) (+3 862) und der Landeshauptstadt Magdeburg (+1 206) sowie im Landkreis Börde (+1 135). Die größten Rückgänge verzeichneten dagegen die Landkreise Harz (-1 354) und Mansfeld-Südharz (-869).

Am 31.12.2021 betrug die Zahl der in Sachsen-Anhalt wohnenden sozialversicherungspflichtig Beschäftigten 867 429 Personen (Wohnortprinzip).

Das entsprach einer Veränderung gegenüber Ende Dezember

2018: um -1 919 Personen (-0,2 %)

2019: um -1 332 Personen (-0,2 %)

2020: um +4 984 Personen (+0,6 %).

Im Vergleich zum 31.12.2018 entwickelte sich die Anzahl der in Sachsen-Anhalt wohnenden sozialversicherungspflichtig Beschäftigten unterschiedlich. Die größten Rückgänge gab es in den Landkreisen Anhalt-Bitterfeld (-1 748), Harz (-1 528) und Börde (-1 357). Zuwächse hatten nur die kreisfreie Stadt Halle (Saale) (+3 889), die Landeshauptstadt Magdeburg (+2 399) sowie der Saalekreis (+540).



## **Teil 1**

### **Sozialversicherungspflichtig Beschäftigte am Arbeitsort**

## 1. Sozialversicherungspflichtig Beschäftigte in Sachsen-Anhalt vom

Stichtag		Beschäftigte insgesamt	Darunter im Wirtschaftsabschnitt					
			Land- und Forstwirt- schaft, Fischerei	Produzie- rendes Gewerbe	davon			Dienst- leistungs- bereiche
					Produzie- rendes Gewerbe ohne Bau- gewerbe	darunter	Bau- ge- werbe	
						Verarbei- tendes Gewerbe		
2018	31.12.	800 591	14 173	223 335	165 801	141 243	57 534	563 082
2019	31.03.	796 865	14 643	222 737	165 061	140 735	57 676	559 484
	30.06.	799 399	14 790	223 114	164 452	139 992	58 662	561 492
	30.09.	809 328	14 919	225 501	165 763	141 043	59 738	568 904
	31.12.	801 387	13 966	222 158	164 504	139 934	57 654	565 258
2020	31.03.	797 520	14 403	221 352	163 434	138 981	57 918	561 761
	30.06.	790 366	14 461	219 952	161 792	137 523	58 160	555 949
	30.09.	801 736	14 649	221 611	162 485	138 033	59 126	565 472
	31.12.	799 650	13 704	220 829	162 982	138 601	57 847	565 114
2021	31.03.	797 754	13 981	221 283	163 358	139 069	57 925	562 487
	30.06.	798 783	14 095	220 009	161 538	137 248	58 471	564 676
	30.09.	809 953	14 163	222 435	163 127	138 543	59 308	573 351
	31.12.	805 193	13 382	219 741	161 988	137 641	57 753	572 066
Veränderung gegenüber dem Vorjahresquartal um %								
2019	31.12.	0,1	-1,5	-0,5	-0,8	-0,9	0,2	0,4
2020	31.03.	0,1	-1,6	-0,6	-1,0	-1,2	0,4	0,4
	30.06.	-1,1	-2,2	-1,4	-1,6	-1,8	-0,9	-1,0
	30.09.	-0,9	-1,8	-1,7	-2,0	-2,1	-1,0	-0,6
	31.12.	-0,2	-1,9	-0,6	-0,9	-1,0	0,3	-0,0
2021	31.03.	0,0	-2,9	-0,0	-0,0	0,1	0,0	0,1
	30.06.	1,1	-2,5	0,0	-0,2	-0,2	0,5	1,6
	30.09.	1,0	-3,3	0,4	0,4	0,4	0,3	1,4
	31.12.	0,7	-2,3	-0,5	-0,6	-0,7	-0,2	1,2
Veränderung gegenüber dem Vorquartal um %								
2019	31.03.	-0,5	3,3	-0,3	-0,4	-0,4	0,2	-0,6
	30.06.	0,3	1,0	0,2	-0,4	-0,5	1,7	0,4
	30.09.	1,2	0,9	1,1	0,8	0,8	1,8	1,3
	31.12.	-1,0	-6,4	-1,5	-0,8	-0,8	-3,5	-0,6
2020	31.03.	-0,5	3,1	-0,4	-0,7	-0,7	0,5	-0,6
	30.06.	-0,9	0,4	-0,6	-1,0	-1,0	0,4	-1,0
	30.09.	1,4	1,3	0,8	0,4	0,4	1,7	1,7
	31.12.	-0,3	-6,5	-0,4	0,3	0,4	-2,2	-0,1
2021	31.03.	-0,2	2,0	0,2	0,2	0,3	0,1	-0,5
	30.06.	0,1	0,8	-0,6	-1,1	-1,3	0,9	0,4
	30.09.	1,4	0,5	1,1	1,0	0,9	1,4	1,5
	31.12.	-0,6	-5,5	-1,2	-0,7	-0,7	-2,6	-0,2



## 31.12.2018 bis 31.12.2021 nach Wirtschaftsabschnitten (Arbeitsortprinzip)

Darunter im Wirtschaftsabschnitt							Stichtag
davon							
Handel, Verkehr und Lagerei, Gast- gewerbe	Informa- tion und Kommuni- kation	Finanz- und Versiche- rungs- dienst- leister	Grund- stücks- und Woh- nungs- wesen	Freiberufl., wissenschaftl., techn. DL; sonstige wirtschaftl. Dienstleister	Öffentl. Verw., Verteidigung, Sozialvers.; Erzieh. u. Unterr.; Gesundheits- und Soz.wesen	Kunst, Unterhal- tung u. Erholung; sonstige DL; Priv. Haushalte; Exterritoriale Organisationen	
175 824	10 645	11 503	6 871	98 386	234 125	25 728	31.12. 2018
174 499	10 673	11 408	6 870	97 469	233 119	25 446	31.03. 2019
175 424	10 860	11 351	6 969	98 127	233 106	25 655	30.06.
177 729	10 927	11 482	6 998	98 723	237 038	26 007	30.09.
176 325	10 959	11 406	6 970	96 538	237 123	25 937	31.12.
175 632	10 925	11 441	7 009	94 645	236 441	25 668	31.03. 2020
173 089	10 837	11 351	7 007	92 806	235 417	25 442	30.06.
176 666	10 955	11 561	7 112	93 769	239 742	25 667	30.09.
176 221	11 280	11 494	7 164	92 826	240 698	25 431	31.12.
174 343	11 472	11 433	7 174	93 178	239 833	25 054	31.03. 2021
175 463	11 348	11 524	7 204	94 178	239 883	25 076	30.06.
179 074	11 290	11 651	7 363	95 313	243 232	25 428	30.09.
178 444	11 063	11 508	7 416	94 653	243 664	25 318	31.12.
Veränderung gegenüber dem Vorjahresquartal um %							
0,3	2,9	-0,8	1,4	-1,9	1,3	0,8	31.12. 2019
0,6	2,4	0,3	2,0	-2,9	1,4	0,9	31.03. 2020
-1,3	-0,2	-	0,5	-5,4	1,0	-0,8	30.06.
-0,6	0,3	0,7	1,6	-5,0	1,1	-1,3	30.09.
-0,1	2,9	0,8	2,8	-3,8	1,5	-2,0	31.12.
-0,7	5,0	-0,1	2,4	-1,6	1,4	-2,4	31.03. 2021
1,4	4,7	1,5	2,8	1,5	1,9	-1,4	30.06.
1,4	3,1	0,8	3,5	1,6	1,5	-0,9	30.09.
1,3	-1,9	0,1	3,5	2,0	1,2	-0,4	31.12.
Veränderung gegenüber dem Vorquartal um %							
-0,8	0,3	-0,8	-0,0	-0,9	-0,4	-1,1	31.03. 2019
0,5	1,8	-0,5	1,4	0,7	-0,0	0,8	30.06.
1,3	0,6	1,2	0,4	0,6	1,7	1,4	30.09.
-0,8	0,3	-0,7	-0,4	-2,2	0,0	-0,3	31.12.
-0,4	-0,3	0,3	0,6	-2,0	-0,3	-1,0	31.03. 2020
-1,4	-0,8	-0,8	-0,0	-1,9	-0,4	-0,9	30.06.
2,1	1,1	1,9	1,5	1,0	1,8	0,9	30.09.
-0,3	3,0	-0,6	0,7	-1,0	0,4	-0,9	31.12.
-1,1	1,7	-0,5	0,1	0,4	-0,4	-1,5	31.03. 2021
0,6	-1,1	0,8	0,4	1,1	0,0	0,1	30.06.
2,1	-0,5	1,1	2,2	1,2	1,4	1,4	30.09.
-0,4	-2,0	-1,2	0,7	-0,7	0,2	-0,4	31.12.

## 2. Sozialversicherungspflichtig Beschäftigte in nach Wirtschaftsabschnitten und

### 2.1 Sozialversicherungspflichtig Beschäftigte in nach Wirtschaftsabschnitten und

WZ 2008	Wirtschaftsgliederung	31.12.2018	31.03.2019	30.06.2019	30.09.2019
<b>A</b>	<b>Land- und Forstwirtschaft, Fischerei</b>	<b>14 173</b>	<b>14 643</b>	<b>14 790</b>	<b>14 919</b>
<b>B-F</b>	<b>Produzierendes Gewerbe</b>	<b>223 335</b>	<b>222 737</b>	<b>223 114</b>	<b>225 501</b>
B-E	Produzierendes Gewerbe ohne Baugewerbe	165 801	165 061	164 452	165 763
B	Bergbau u. Gew. v. Steinen u. Erden	6 440	6 376	6 508	6 603
C	Verarbeitendes Gewerbe	141 243	140 735	139 992	141 043
10-12	Herst. v. Nahr.- u. Futterm., Getr. u. Tabakerzeugn.	24 393	24 119	23 984	23 829
13-15	Herst. v. Textil., Bekleid., Leder, Lederw. u. Schuhen	938	990	1 001	1 004
16-18	Herst. v. Holzw., Papier, Pappe u. Druckerzeugn.	7 844	7 785	7 771	7 898
19	Kokerei und Mineralölverarbeitung	1 214	1 208	1 207	1 232
20	Herst. v. chemischen Erzeugnissen	12 245	12 246	12 222	12 409
21	Herst. v. pharmazeutischen Erzeugnissen	5 420	5 403	5 346	5 227
22-23	Herst. v. Gummi- u. Kunststoffwaren, Glas u. Glasw., Keramik, Verarb. v. Steinen u. Erden	17 853	17 877	17 840	17 944
24-25	Metallerzeugung u. -bearb., H. v. Metallerzeugn.	28 221	28 006	27 841	28 002
26	Herst. v. DV-Geräten, elektron. u. opt. Erzeugn.	4 341	4 312	4 306	4 343
27	Herst. v. elektrischen Ausrüstungen	3 934	4 018	4 015	4 121
28	Maschinenbau	16 803	16 617	16 316	16 585
29-30	Fahrzeugbau	6 665	6 711	6 760	6 917
31-33	Herst. v. Möbeln u. sonst. Waren, Rep. u. Install. von Maschinen und Ausrüstungen	11 372	11 443	11 383	11 532
D	Energieversorgung	6 770	6 690	6 636	6 648
E	Wasservers.; Abwasser- u. Abfallentsorgung, Beseitigung v. Umweltverschmutzungen	11 348	11 260	11 316	11 469
F	Baugewerbe	57 534	57 676	58 662	59 738
41-42	Hoch- und Tiefbau	18 251	18 093	18 434	18 800
43	Vorb. Baustellenaarbeiten, Bauinstallation und sonstiges Ausbaugewerbe	39 283	39 583	40 228	40 938
<b>G-U</b>	<b>Dienstleistungsbereiche</b>	<b>563 082</b>	<b>559 484</b>	<b>561 492</b>	<b>568 904</b>
G-I	Handel, Verkehr, Gastgewerbe	175 824	174 499	175 424	177 729
G	Handel; Instandhaltung und Rep. von Kfz	101 695	100 879	100 703	101 959
45	Handel mit Kfz; Instandh. u. Rep. von Kfz	16 919	16 823	16 716	17 067
46	Großhandel (ohne Handel mit Kfz)	20 754	20 771	20 794	21 027
47	Einzelhandel (ohne Handel mit Kfz)	64 022	63 285	63 193	63 865
H	Verkehr und Lagerei	50 551	50 203	50 400	51 224
I	Gastgewerbe	23 578	23 417	24 321	24 546
J	Information und Kommunikation	10 645	10 673	10 860	10 927
58-60	Verlagswesen, audiovisuelle Medien u. Rundfunk	2 230	2 205	2 224	2 240
61	Telekommunikation	1 145	1 148	1 146	1 129
62-63	Informat.technologische DL u. Informat.dienstleistg.	7 270	7 320	7 490	7 558
K	Finanz- und Versicherungsdienstleistg.	11 503	11 408	11 351	11 482
64	Erbrg. v. Finanzdienstleistg.	8 194	8 108	8 064	8 176
65-66	Versicherungen u. Pensionskassen; mit Finanz- u. Versicherungsdienstleistg. verb. Tätigk.	3 309	3 300	3 287	3 306
L	Grundstücks- und Wohnungswesen	6 871	6 870	6 969	6 998
M-N	Freiberufl., wissenschaftl., techn. Dienstleistg.; sonst. wirtschaftl. Dienstleistg.	98 386	97 469	98 127	98 723
M	Freiberufl., wissenschaftl. u. techn. Dienstleistg.	31 563	31 342	31 412	31 471
69-71	Erbrg. v. freiberufl. u. techn. Dienstleistg.	24 627	24 439	24 451	24 346
72	Forschung und Entwicklung	4 485	4 491	4 539	4 691
73-75	Sonst. freiberufl., wiss. u. techn. Tätigk., Veterinärw.	2 451	2 412	2 422	2 434
N	Erbrg. v. sonst. wirtschaftl. Dienstleistg.	66 823	66 127	66 715	67 252
78.2, 78.3	dar. Überlassung von Arbeitskräften	19 207	18 325	18 647	18 737
O-Q	Öff. Verwaltung, Verteidigung, Sozialvers.; Erzieh. u. Unterr.; Gesundh.- u. Sozialw.	234 125	233 119	233 106	237 038
O	Öff. Verwaltung, Verteidigung, Sozialvers.	61 467	60 973	60 952	61 597
84.1	dar. Öffentliche Verwaltung	47 475	47 193	47 270	47 753
P	Erziehung und Unterricht	38 227	36 892	36 846	37 154
Q	Gesundheits- und Sozialwesen	134 431	135 254	135 308	138 287
86	Gesundheitswesen	64 152	64 232	64 158	65 595
87-88	Heime und Sozialwesen	70 279	71 022	71 150	72 692
R-U	Kunst, Unterhaltung und Erholung; sonst. Dienstleistg.; Priv. Haushalte; Exterr. Org.	25 728	25 446	25 655	26 007
R	Kunst, Unterhaltung und Erholung	6 037	5 943	6 088	6 251
S	Erbrg. v. sonstigen Dienstleistungen	19 297	19 108	19 163	19 346
T	Priv. Haushalte mit Hauspersonal; Dienstleistg. u. Herst. v. Waren durch priv. Haush. f. d. Eigenbed.	.	.	.	.
U	Exterritoriale Organisationen und Körperschaften	.	.	.	.
	<b>Insgesamt</b>	<b>800 591</b>	<b>796 865</b>	<b>799 399</b>	<b>809 328</b>

**Sachsen-Anhalt vom 31.12.2018 bis 31.12.2021**  
**-unterabschnitten (Arbeitsortprinzip)**

**Sachsen-Anhalt vom 31.12.2018 bis 31.12.2021**  
**-unterabschnitten (Arbeitsortprinzip)**

- Insgesamt -

31.12.2019	31.03.2020	30.06.2020	30.09.2020	31.12.2020	31.03.2021	30.06.2021	30.09.2021	31.12.2021	WZ 2008
<b>13 966</b>	<b>14 403</b>	<b>14 461</b>	<b>14 649</b>	<b>13 704</b>	<b>13 981</b>	<b>14 095</b>	<b>14 163</b>	<b>13 382</b>	<b>A</b>
<b>222 158</b>	<b>221 352</b>	<b>219 952</b>	<b>221 611</b>	<b>220 829</b>	<b>221 283</b>	<b>220 009</b>	<b>222 435</b>	<b>219 741</b>	<b>B-F</b>
164 504	163 434	161 792	162 485	162 982	163 358	161 538	163 127	161 988	B-E
6 528	6 493	6 442	6 503	6 431	6 400	6 376	6 473	6 401	B
139 934	138 981	137 523	138 033	138 601	139 069	137 248	138 543	137 641	C
23 690	23 843	23 568	23 692	25 354	26 629	25 061	25 404	25 468	10-12
962	990	980	942	933	890	982	992	981	13-15
7 857	7 869	7 869	7 864	7 841	7 800	7 782	7 865	7 801	16-18
1 229	1 235	1 233	1 232	1 228	1 223	1 217	1 225	1 204	19
12 339	12 191	12 072	12 215	12 338	12 276	12 299	12 465	12 413	20
5 496	5 545	5 564	5 648	5 657	5 712	5 697	5 768	5 806	21
17 534	17 535	17 378	17 382	17 086	16 993	17 057	17 183	17 090	22-23
27 555	26 999	26 582	26 545	25 976	25 490	25 419	25 426	25 207	24-25
4 243	3 982	3 920	3 913	3 918	4 062	4 053	4 145	4 130	26
4 210	4 178	4 094	4 072	4 017	3 887	3 811	3 868	3 800	27
16 458	16 234	16 050	15 959	15 773	15 842	15 561	15 676	15 469	28
6 916	6 968	6 915	6 948	6 905	6 881	6 817	6 871	6 844	29-30
11 445	11 412	11 298	11 621	11 575	11 384	11 492	11 655	11 428	31-33
6 639	6 587	6 562	6 658	6 662	6 771	6 743	6 855	6 746	D
11 403	11 373	11 265	11 291	11 288	11 118	11 171	11 256	11 200	E
57 654	57 918	58 160	59 126	57 847	57 925	58 471	59 308	57 753	F
18 126	18 160	18 203	18 411	18 032	17 911	18 070	18 321	17 930	41-42
39 528	39 758	39 957	40 715	39 815	40 014	40 401	40 987	39 823	43
<b>565 258</b>	<b>561 761</b>	<b>555 949</b>	<b>565 472</b>	<b>565 114</b>	<b>562 487</b>	<b>564 676</b>	<b>573 351</b>	<b>572 066</b>	<b>G-U</b>
176 325	175 632	173 089	176 666	176 221	174 343	175 463	179 074	178 444	G-I
101 838	101 691	100 529	102 770	103 388	102 219	102 568	104 278	105 220	G
16 985	16 871	16 470	16 742	16 573	16 321	16 245	16 597	16 437	45
20 738	20 787	20 719	20 664	20 294	20 334	20 425	20 775	21 751	46
64 115	64 033	63 340	65 364	66 521	65 564	65 898	66 906	67 032	47
50 456	50 458	49 858	50 572	50 551	50 409	50 653	51 333	50 122	H
24 031	23 483	22 702	23 324	22 282	21 715	22 242	23 463	23 102	I
10 959	10 925	10 837	10 955	11 280	11 472	11 348	11 290	11 063	J
2 255	2 167	2 110	2 100	2 085	2 082	2 099	2 037	2 012	58-60
1 097	1 086	1 053	1 110	1 120	1 117	1 079	1 103	1 095	61
7 607	7 672	7 674	7 745	8 075	8 273	8 170	8 150	7 956	62-63
11 406	11 441	11 351	11 561	11 494	11 433	11 524	11 651	11 508	K
8 112	8 106	8 057	8 109	8 038	8 008	7 937	8 027	7 904	64
3 294	3 335	3 294	3 452	3 456	3 425	3 587	3 624	3 604	65-66
6 970	7 009	7 007	7 112	7 164	7 174	7 204	7 363	7 416	L
96 538	94 645	92 806	93 769	92 826	93 178	94 178	95 313	94 653	M-N
31 334	30 783	30 394	30 671	30 660	30 658	30 655	30 979	30 941	M
24 253	23 740	23 299	23 459	23 433	23 402	23 316	23 564	23 543	69-71
4 675	4 609	4 708	4 751	4 743	4 775	4 810	4 820	4 762	72
2 406	2 434	2 387	2 461	2 484	2 481	2 529	2 595	2 636	73-75
65 204	63 862	62 412	63 098	62 166	62 520	63 523	64 334	63 712	N
17 149	16 502	15 246	15 805	15 548	15 772	16 409	16 296	15 828	78.2, 78.3
237 123	236 441	235 417	239 742	240 698	239 833	239 883	243 232	243 664	O-Q
61 452	61 169	61 233	62 128	62 307	62 004	62 134	62 870	62 822	O
47 728	47 600	47 703	48 451	48 560	48 281	48 458	49 023	49 005	84.1
37 315	37 370	37 177	37 719	37 774	37 250	37 046	37 107	37 007	P
138 356	137 902	137 007	139 895	140 617	140 579	140 703	143 255	143 835	Q
65 514	65 443	64 945	66 172	66 408	66 586	66 566	67 755	67 809	86
72 842	72 459	72 062	73 723	74 209	73 993	74 137	75 500	76 026	87-88
25 937	25 668	25 442	25 667	25 431	25 054	25 076	25 428	25 318	R-U
6 174	5 975	5 893	6 075	5 936	5 778	5 881	6 062	6 081	R
19 355	19 274	19 139	19 186	19 091	18 858	18 767	18 946	18 826	S
.	.	.	.	.	.	.	.	.	T
.	.	.	.	.	.	.	.	.	U
<b>801 387</b>	<b>797 520</b>	<b>790 366</b>	<b>801 736</b>	<b>799 650</b>	<b>797 754</b>	<b>798 783</b>	<b>809 953</b>	<b>805 193</b>	

**2.2 Sozialversicherungspflichtig Beschäftigte in  
nach Wirtschaftsabschnitten und**

WZ 2008	Wirtschaftsgliederung	31.12.2018	31.03.2019	30.06.2019	30.09.2019
<b>A</b>	<b>Land- und Forstwirtschaft, Fischerei</b>	<b>10 068</b>	<b>10 409</b>	<b>10 499</b>	<b>10 633</b>
<b>B-F</b>	<b>Produzierendes Gewerbe</b>	<b>174 556</b>	<b>174 329</b>	<b>174 915</b>	<b>177 190</b>
B-E	Produzierendes Gewerbe ohne Baugewerbe	123 633	123 234	122 861	124 170
B	Bergbau u. Gew. v. Steinen u. Erden	5 736	5 687	5 812	5 898
C	Verarbeitendes Gewerbe	104 651	104 416	103 909	104 977
10-12	Herst. v. Nahr.- u. Futterm., Getr. u. Tabakerzeugn.	13 033	12 943	12 945	12 890
13-15	Herst. v. Textil., Bekleid., Leder, Lederw. u. Schuhen	594	631	641	632
16-18	Herst. v. Holzw., Papier, Pappe u. Druckerzeugn.	5 853	5 805	5 807	5 909
19	Kokerei und Mineralölverarbeitung	924	919	921	940
20	Herst. v. chemischen Erzeugnissen	9 048	9 088	9 068	9 229
21	Herst. v. pharmazeutischen Erzeugnissen	2 471	2 467	2 451	2 431
22-23	Herst. v. Gummi- u. Kunststoffwaren, Glas u. Glasw., Keramik, Verarb. v. Steinen u. Erden	14 396	14 426	14 410	14 495
24-25	Metallerzeugung u. -bearb., H. v. Metallerzeugn.	24 130	23 942	23 796	23 948
26	Herst. v. DV-Geräten, elektron. u. opt. Erzeugn.	2 729	2 707	2 701	2 718
27	Herst. v. elektrischen Ausrüstungen	3 119	3 188	3 182	3 295
28	Maschinenbau	14 650	14 476	14 184	14 422
29-30	Fahrzeugbau	5 676	5 717	5 750	5 882
31-33	Herst. v. Möbeln u. sonst. Waren, Rep. u. Install. von Maschinen und Ausrüstungen	8 028	8 107	8 053	8 186
D	Energieversorgung	4 775	4 714	4 685	4 692
E	Wasservers.; Abwasser- u. Abfallentsorgung, Beseitigung v. Umweltverschmutzungen	8 471	8 417	8 455	8 603
F	Baugewerbe	50 923	51 095	52 054	53 020
41-42	Hoch- und Tiefbau	16 446	16 300	16 611	16 947
43	Vorb. Baustellenarbeiten, Bauinstallation und sonstiges Ausbaugewerbe	34 477	34 795	35 443	36 073
<b>G-U</b>	<b>Dienstleistungsbereiche</b>	<b>221 701</b>	<b>220 591</b>	<b>222 367</b>	<b>225 856</b>
G-I	Handel, Verkehr, Gastgewerbe	89 020	88 534	89 159	90 632
G	Handel; Instandhaltung und Rep. von Kfz	42 736	42 544	42 608	43 241
45	Handel mit Kfz; Instandh. u. Rep. von Kfz	13 363	13 261	13 171	13 470
46	Großhandel (ohne Handel mit Kfz)	13 732	13 749	13 777	13 948
47	Einzelhandel (ohne Handel mit Kfz)	15 641	15 534	15 660	15 823
H	Verkehr und Lagerei	37 303	37 011	37 210	37 878
I	Gastgewerbe	8 981	8 979	9 341	9 513
J	Information und Kommunikation	6 999	7 020	7 151	7 209
58-60	Verlagswesen, audiovisuelle Medien u. Rundfunk	1 158	1 145	1 136	1 153
61	Telekommunikation	916	917	917	908
62-63	Informat.technologische DL u. Informat.dienstleistg.	4 925	4 958	5 098	5 148
K	Finanz- und Versicherungsdienstleistg.	3 509	3 493	3 504	3 531
64	Erbrg. v. Finanzdienstleistg.	2 391	2 379	2 386	2 421
65-66	Versicherungen u. Pensionskassen; mit Finanz- u. Versicherungsdienstleistg. verb. Tätigk.	1 118	1 114	1 118	1 110
L	Grundstücks- und Wohnungswesen	3 261	3 275	3 351	3 342
M-N	Freiberufl., wissenschaftl., techn. Dienstleistg.; sonst. wirtsch. Dienstleistg.	51 247	50 841	51 504	51 989
M	Freiberufl., wissenschaftl. u. techn. Dienstleistg.	13 548	13 504	13 591	13 734
69-71	Erbrg. v. freiberufl. u. techn. Dienstleistg.	10 307	10 267	10 344	10 414
72	Forschung und Entwicklung	2 314	2 326	2 321	2 389
73-75	Sonst. freiberufl., wiss. u. techn. Tätigk., Veterinärw.	927	911	926	931
N	Erbrg. v. sonst. wirtsch. Dienstleistg.	37 699	37 337	37 913	38 255
78.2, 78.3	dar. Überlassung von Arbeitskräften	14 942	14 252	14 553	14 626
O-Q	Öff. Verwaltung, Verteidigung, Sozialvers.; Erzieh. u. Unterr.; Gesundh.- u. Sozialw.	60 027	59 860	60 011	61 241
O	Öff. Verwaltung, Verteidigung, Sozialvers.	18 745	18 727	18 856	19 142
84.1	dar. Öffentliche Verwaltung	15 278	15 294	15 452	15 668
P	Erziehung und Unterricht	10 723	10 412	10 412	10 458
Q	Gesundheits- und Sozialwesen	30 559	30 721	30 743	31 641
86	Gesundheitswesen	12 233	12 301	12 320	12 678
87-88	Heime und Sozialwesen	18 326	18 420	18 423	18 963
R-U	Kunst, Unterhaltung und Erholung; sonst. Dienstleistg.; Priv. Haushalte; Exterr. Org.	7 638	7 568	7 687	7 912
R	Kunst, Unterhaltung und Erholung	2 781	2 733	2 816	2 947
S	Erbrg. v. sonstigen Dienstleistungen	4 750	4 727	4 770	4 862
T	Priv. Haushalte mit Hauspersonal; Dienstleistg. u. Herst. v. Waren durch priv. Haush. f. d. Eigenbed.	.	.	.	.
U	Exterritoriale Organisationen und Körperschaften	.	.	.	.
	<b>Insgesamt</b>	<b>406 326</b>	<b>405 330</b>	<b>407 784</b>	<b>413 683</b>

**Sachsen-Anhalt vom 31.12.2018 bis 31.12.2021**  
**-unterabschnitten (Arbeitsortprinzip)**

**- Männer -**

31.12.2019	31.03.2020	30.06.2020	30.09.2020	31.12.2020	31.03.2021	30.06.2021	30.09.2021	31.12.2021	WZ 2008
<b>9 917</b>	<b>10 221</b>	<b>10 229</b>	<b>10 395</b>	<b>9 704</b>	<b>9 895</b>	<b>9 984</b>	<b>10 071</b>	<b>9 483</b>	<b>A</b>
<b>174 155</b>	<b>173 621</b>	<b>172 716</b>	<b>174 303</b>	<b>173 025</b>	<b>173 392</b>	<b>172 853</b>	<b>174 834</b>	<b>172 529</b>	<b>B-F</b>
123 147	122 322	121 183	121 943	121 897	122 168	121 172	122 421	121 633	B-E
5 827	5 796	5 753	5 806	5 747	5 721	5 686	5 787	5 725	B
104 070	103 340	102 335	102 908	102 929	103 203	102 183	103 120	102 523	C
12 841	12 936	12 826	12 975	13 961	14 785	13 946	14 159	14 335	10-12
611	634	632	608	595	585	631	640	619	13-15
5 900	5 933	5 950	5 962	5 957	5 918	5 941	6 028	5 988	16-18
944	951	944	946	945	943	939	944	932	19
9 166	9 050	8 970	9 129	9 231	9 175	9 197	9 324	9 307	20
2 556	2 597	2 611	2 657	2 651	2 690	2 698	2 749	2 765	21
14 147	14 166	14 061	14 088	13 848	13 792	13 851	13 953	13 895	22-23
23 562	23 062	22 721	22 681	22 179	21 838	21 774	21 769	21 553	24-25
2 644	2 491	2 463	2 468	2 471	2 582	2 551	2 603	2 584	26
3 371	3 341	3 269	3 247	3 200	3 088	3 023	3 067	3 010	27
14 307	14 118	13 948	13 853	13 659	13 709	13 461	13 562	13 391	28
5 889	5 934	5 907	5 940	5 891	5 887	5 838	5 882	5 863	29-30
8 132	8 127	8 033	8 354	8 341	8 211	8 333	8 440	8 281	31-33
4 685	4 640	4 618	4 691	4 687	4 800	4 786	4 881	4 801	D
8 565	8 546	8 477	8 538	8 534	8 444	8 517	8 633	8 584	E
51 008	51 299	51 533	52 360	51 128	51 224	51 681	52 413	50 896	F
16 313	16 362	16 401	16 579	16 226	16 131	16 275	16 495	16 101	41-42
34 695	34 937	35 132	35 781	34 902	35 093	35 406	35 918	34 795	43
<b>223 212</b>	<b>221 868</b>	<b>219 249</b>	<b>224 384</b>	<b>224 109</b>	<b>223 832</b>	<b>225 828</b>	<b>230 008</b>	<b>229 211</b>	<b>G-U</b>
89 870	89 863	88 666	91 181	91 077	90 734	91 667	93 743	93 498	G-I
43 043	43 242	42 802	44 316	44 570	44 375	44 711	45 747	46 490	G
13 402	13 319	12 990	13 249	13 119	12 924	12 849	13 160	13 036	45
13 784	13 853	13 836	13 831	13 556	13 583	13 668	13 907	14 723	46
15 857	16 070	15 976	17 236	17 895	17 868	18 194	18 680	18 731	47
37 364	37 353	36 980	37 602	37 562	37 602	37 878	38 366	37 423	H
9 463	9 268	8 884	9 263	8 945	8 757	9 078	9 630	9 585	I
7 206	7 186	7 153	7 253	7 397	7 498	7 412	7 396	7 220	J
1 159	1 104	1 071	1 076	1 080	1 087	1 091	1 049	1 044	58-60
883	870	845	890	900	889	861	882	874	61
5 164	5 212	5 237	5 287	5 417	5 522	5 460	5 465	5 302	62-63
3 475	3 516	3 519	3 624	3 610	3 623	3 673	3 752	3 688	K
2 395	2 431	2 432	2 470	2 460	2 483	2 482	2 555	2 494	64
1 080	1 085	1 087	1 154	1 150	1 140	1 191	1 197	1 194	65-66
3 330	3 363	3 374	3 430	3 468	3 484	3 515	3 559	3 575	L
50 132	48 976	47 803	48 540	47 886	48 171	49 081	49 608	49 111	M-N
13 616	13 432	13 175	13 307	13 312	13 246	13 264	13 429	13 415	M
10 313	10 120	9 866	9 954	9 925	9 821	9 800	9 943	9 928	69-71
2 404	2 395	2 417	2 440	2 458	2 491	2 498	2 507	2 489	72
899	917	892	913	929	934	966	979	998	73-75
36 516	35 544	34 628	35 233	34 574	34 925	35 817	36 179	35 696	N
13 248	12 688	11 692	12 066	11 717	11 924	12 448	12 243	11 775	78.2, 78.3
61 346	61 187	61 018	62 471	62 875	62 582	62 659	63 868	64 028	O-Q
19 187	19 120	19 219	19 592	19 680	19 556	19 672	20 031	20 017	O
15 732	15 730	15 842	16 154	16 203	16 073	16 198	16 457	16 435	84.1
10 549	10 556	10 459	10 782	10 845	10 655	10 549	10 646	10 658	P
31 610	31 511	31 340	32 097	32 350	32 371	32 438	33 191	33 353	Q
12 675	12 744	12 717	13 006	13 148	13 256	13 310	13 604	13 658	86
18 935	18 767	18 623	19 091	19 202	19 115	19 128	19 587	19 695	87-88
7 853	7 777	7 716	7 885	7 796	7 740	7 821	8 082	8 091	R-U
2 895	2 809	2 761	2 861	2 798	2 747	2 808	2 927	2 941	R
4 854	4 858	4 848	4 911	4 886	4 872	4 895	5 036	5 033	S
.	.	.	.	.	.	.	.	.	T
.	.	.	.	.	.	.	.	.	U
<b>407 288</b>	<b>405 713</b>	<b>402 197</b>	<b>409 085</b>	<b>406 840</b>	<b>407 121</b>	<b>408 667</b>	<b>414 915</b>	<b>411 225</b>	

### 2.3 Sozialversicherungspflichtig Beschäftigte in nach Wirtschaftsabschnitten und

WZ 2008	Wirtschaftsgliederung	31.12.2018	31.03.2019	30.06.2019	30.09.2019
<b>A</b>	<b>Land- und Forstwirtschaft, Fischerei</b>	<b>4 105</b>	<b>4 234</b>	<b>4 291</b>	<b>4 286</b>
<b>B-F</b>	<b>Produzierendes Gewerbe</b>	<b>48 779</b>	<b>48 408</b>	<b>48 199</b>	<b>48 311</b>
B-E	Produzierendes Gewerbe ohne Baugewerbe	42 168	41 827	41 591	41 593
B	Bergbau u. Gew. v. Steinen u. Erden	704	689	696	705
C	Verarbeitendes Gewerbe	36 592	36 319	36 083	36 066
10-12	Herst. v. Nahr.- u. Futterm., Getr. u. Tabakerzeugn.	11 360	11 176	11 039	10 939
13-15	Herst. v. Textil., Bekleid., Leder, Lederw. u. Schuhen	344	359	360	372
16-18	Herst. v. Holzw., Papier, Pappe u. Druckerzeugn.	1 991	1 980	1 964	1 989
19	Kokerei und Mineralölverarbeitung	290	289	286	292
20	Herst. v. chemischen Erzeugnissen	3 197	3 158	3 154	3 180
21	Herst. v. pharmazeutischen Erzeugnissen	2 949	2 936	2 895	2 796
22-23	Herst. v. Gummi- u. Kunststoffwaren, Glas u. Glasw., Keramik, Verarb. v. Steinen u. Erden	3 457	3 451	3 430	3 449
24-25	Metallerzeugung u. -bearb., H. v. Metallerzeugn.	4 091	4 064	4 045	4 054
26	Herst. v. DV-Geräten, elektron. u. opt. Erzeugn.	1 612	1 605	1 605	1 625
27	Herst. v. elektrischen Ausrüstungen	815	830	833	826
28	Maschinenbau	2 153	2 141	2 132	2 163
29-30	Fahrzeugbau	989	994	1 010	1 035
31-33	Herst. v. Möbeln u. sonst. Waren, Rep. u. Install. von Maschinen und Ausrüstungen	3 344	3 336	3 330	3 346
D	Energieversorgung	1 995	1 976	1 951	1 956
E	Wasservers.; Abwasser- u. Abfallentsorgung, Beseitigung v. Umweltverschmutzungen	2 877	2 843	2 861	2 866
F	Baugewerbe	6 611	6 581	6 608	6 718
41-42	Hoch- und Tiefbau	1 805	1 793	1 823	1 853
43	Vorb. Baustellenarbeiten, Bauinstallation und sonstiges Ausbaugewerbe	4 806	4 788	4 785	4 865
<b>G-U</b>	<b>Dienstleistungsbereiche</b>	<b>341 381</b>	<b>338 893</b>	<b>339 125</b>	<b>343 048</b>
G-I	Handel, Verkehr, Gastgewerbe	86 804	85 965	86 265	87 097
G	Handel; Instandhaltung und Rep. von Kfz	58 959	58 335	58 095	58 718
45	Handel mit Kfz; Instandh. u. Rep. von Kfz	3 556	3 562	3 545	3 597
46	Großhandel (ohne Handel mit Kfz)	7 022	7 022	7 017	7 079
47	Einzelhandel (ohne Handel mit Kfz)	48 381	47 751	47 533	48 042
H	Verkehr und Lagerei	13 248	13 192	13 190	13 346
I	Gastgewerbe	14 597	14 438	14 980	15 033
J	Information und Kommunikation	3 646	3 653	3 709	3 718
58-60	Verlagswesen, audiovisuelle Medien u. Rundfunk	1 072	1 060	1 088	1 087
61	Telekommunikation	229	231	229	221
62-63	Informat.technologische DL u. Informat.dienstleistg.	2 345	2 362	2 392	2 410
K	Finanz- und Versicherungsdienstleistg.	7 994	7 915	7 847	7 951
64	Erbrg. v. Finanzdienstleistg.	5 803	5 729	5 678	5 755
65-66	Versicherungen u. Pensionskassen; mit Finanz- u. Versicherungsdienstleistg. verb. Tätigk.	2 191	2 186	2 169	2 196
L	Grundstücks- und Wohnungswesen	3 610	3 595	3 618	3 656
M-N	Freiberufl., wissenschaftl., techn. Dienstleistg.; sonst. wirtschaftl. Dienstleistg.	47 139	46 628	46 623	46 734
M	Freiberufl., wissenschaftl. u. techn. Dienstleistg.	18 015	17 838	17 821	17 737
69-71	Erbrg. v. freiberufl. u. techn. Dienstleistg.	14 320	14 172	14 107	13 932
72	Forschung und Entwicklung	2 171	2 165	2 218	2 302
73-75	Sonst. freiberufl., wiss. u. techn. Tätigk., Veterinärw.	1 524	1 501	1 496	1 503
N	Erbrg. v. sonst. wirtschaftl. Dienstleistg.	29 124	28 790	28 802	28 997
78.2, 78.3	dar. Überlassung von Arbeitskräften	4 265	4 073	4 094	4 111
O-Q	Öff. Verwaltung, Verteidigung, Sozialvers.; Erzieh. u. Unterr.; Gesundh.- u. Sozialw.	174 098	173 259	173 095	175 797
O	Öff. Verwaltung, Verteidigung, Sozialvers.	42 722	42 246	42 096	42 455
84.1	dar. Öffentliche Verwaltung	32 197	31 899	31 818	32 085
P	Erziehung und Unterricht	27 504	26 480	26 434	26 696
Q	Gesundheits- und Sozialwesen	103 872	104 533	104 565	106 646
86	Gesundheitswesen	51 919	51 931	51 838	52 917
87-88	Heime und Sozialwesen	51 953	52 602	52 727	53 729
R-U	Kunst, Unterhaltung und Erholung; sonst. Dienstleistg.; Priv. Haushalte; Exterr. Org.	18 090	17 878	17 968	18 095
R	Kunst, Unterhaltung und Erholung	3 256	3 210	3 272	3 304
S	Erbrg. v. sonstigen Dienstleistungen	14 547	14 381	14 393	14 484
T	Priv. Haushalte mit Hauspersonal; Dienstleistg. u. Herst. v. Waren durch priv. Haush. f. d. Eigenbed.	.	.	.	.
U	Exterritoriale Organisationen und Körperschaften	.	.	.	.
	<b>Insgesamt</b>	<b>394 265</b>	<b>391 535</b>	<b>391 615</b>	<b>395 645</b>

**Sachsen-Anhalt vom 31.12.2018 bis 31.12.2021**  
**-unterabschnitten (Arbeitsortprinzip)**

**- Frauen -**

31.12.2019	31.03.2020	30.06.2020	30.09.2020	31.12.2020	31.03.2021	30.06.2021	30.09.2021	31.12.2021	WZ 2008
<b>4 049</b>	<b>4 182</b>	<b>4 232</b>	<b>4 254</b>	<b>4 000</b>	<b>4 086</b>	<b>4 111</b>	<b>4 092</b>	<b>3 899</b>	<b>A</b>
<b>48 003</b>	<b>47 731</b>	<b>47 236</b>	<b>47 308</b>	<b>47 804</b>	<b>47 891</b>	<b>47 156</b>	<b>47 601</b>	<b>47 212</b>	<b>B-F</b>
41 357	41 112	40 609	40 542	41 085	41 190	40 366	40 706	40 355	B-E
701	697	689	697	684	679	690	686	676	B
35 864	35 641	35 188	35 125	35 672	35 866	35 065	35 423	35 118	C
10 849	10 907	10 742	10 717	11 393	11 844	11 115	11 245	11 133	10-12
351	356	348	334	338	305	351	352	362	13-15
1 957	1 936	1 919	1 902	1 884	1 882	1 841	1 837	1 813	16-18
285	284	289	286	283	280	278	281	272	19
3 173	3 141	3 102	3 086	3 107	3 101	3 102	3 141	3 106	20
2 940	2 948	2 953	2 991	3 006	3 022	2 999	3 019	3 041	21
3 387	3 369	3 317	3 294	3 238	3 201	3 206	3 230	3 195	22-23
3 993	3 937	3 861	3 864	3 797	3 652	3 645	3 657	3 654	24-25
1 599	1 491	1 457	1 445	1 447	1 480	1 502	1 542	1 546	26
839	837	825	825	817	799	788	801	790	27
2 151	2 116	2 102	2 106	2 114	2 133	2 100	2 114	2 078	28
1 027	1 034	1 008	1 008	1 014	994	979	989	981	29-30
3 313	3 285	3 265	3 267	3 234	3 173	3 159	3 215	3 147	31-33
1 954	1 947	1 944	1 967	1 975	1 971	1 957	1 974	1 945	D
2 838	2 827	2 788	2 753	2 754	2 674	2 654	2 623	2 616	E
6 646	6 619	6 627	6 766	6 719	6 701	6 790	6 895	6 857	F
1 813	1 798	1 802	1 832	1 806	1 780	1 795	1 826	1 829	41-42
4 833	4 821	4 825	4 934	4 913	4 921	4 995	5 069	5 028	43
<b>342 046</b>	<b>339 893</b>	<b>336 700</b>	<b>341 088</b>	<b>341 005</b>	<b>338 655</b>	<b>338 848</b>	<b>343 343</b>	<b>342 855</b>	<b>G-U</b>
86 455	85 769	84 423	85 485	85 144	83 609	83 796	85 331	84 946	G-I
58 795	58 449	57 727	58 454	58 818	57 844	57 857	58 531	58 730	G
3 583	3 552	3 480	3 493	3 454	3 397	3 396	3 437	3 401	45
6 954	6 934	6 883	6 833	6 738	6 751	6 757	6 868	7 028	46
48 258	47 963	47 364	48 128	48 626	47 696	47 704	48 226	48 301	47
13 092	13 105	12 878	12 970	12 989	12 807	12 775	12 967	12 699	H
14 568	14 215	13 818	14 061	13 337	12 958	13 164	13 833	13 517	I
3 753	3 739	3 684	3 702	3 883	3 974	3 936	3 894	3 843	J
1 096	1 063	1 039	1 024	1 005	995	1 008	988	968	58-60
214	216	208	220	220	228	218	221	221	61
2 443	2 460	2 437	2 458	2 658	2 751	2 710	2 685	2 654	62-63
7 931	7 925	7 832	7 937	7 884	7 810	7 851	7 899	7 820	K
5 717	5 675	5 625	5 639	5 578	5 525	5 455	5 472	5 410	64
2 214	2 250	2 207	2 298	2 306	2 285	2 396	2 427	2 410	65-66
3 640	3 646	3 633	3 682	3 696	3 690	3 689	3 804	3 841	L
46 406	45 669	45 003	45 229	44 940	45 007	45 097	45 705	45 542	M-N
17 718	17 351	17 219	17 364	17 348	17 412	17 391	17 550	17 526	M
13 940	13 620	13 433	13 505	13 508	13 581	13 516	13 621	13 615	69-71
2 271	2 214	2 291	2 311	2 285	2 284	2 312	2 313	2 273	72
1 507	1 517	1 495	1 548	1 555	1 547	1 563	1 616	1 638	73-75
28 688	28 318	27 784	27 865	27 592	27 595	27 706	28 155	28 016	N
3 901	3 814	3 554	3 739	3 831	3 848	3 961	4 053	4 053	78.2, 78.3
175 777	175 254	174 399	177 271	177 823	177 251	177 224	179 364	179 636	O-Q
42 265	42 049	42 014	42 536	42 627	42 448	42 462	42 839	42 805	O
31 996	31 870	31 861	32 297	32 357	32 208	32 260	32 566	32 570	84.1
26 766	26 814	26 718	26 937	26 929	26 595	26 497	26 461	26 349	P
106 746	106 391	105 667	107 798	108 267	108 208	108 265	110 064	110 482	Q
52 839	52 699	52 228	53 166	53 260	53 330	53 256	54 151	54 151	86
53 907	53 692	53 439	54 632	55 007	54 878	55 009	55 913	56 331	87-88
18 084	17 891	17 726	17 782	17 635	17 314	17 255	17 346	17 227	R-U
3 279	3 166	3 132	3 214	3 138	3 031	3 073	3 135	3 140	R
14 501	14 416	14 291	14 275	14 205	13 986	13 872	13 910	13 793	S
.	.	.	.	.	.	.	.	.	T
.	.	.	.	.	.	.	.	.	U
<b>394 099</b>	<b>391 807</b>	<b>388 169</b>	<b>392 651</b>	<b>392 810</b>	<b>390 633</b>	<b>390 116</b>	<b>395 038</b>	<b>393 968</b>	

**2.4 Sozialversicherungspflichtig Beschäftigte in  
nach Wirtschaftsabschnitten und**

WZ 2008	Wirtschaftsgliederung	31.12.2018	31.03.2019	30.06.2019	30.09.2019
<b>A</b>	<b>Land- und Forstwirtschaft, Fischerei</b>	<b>13 320</b>	<b>13 613</b>	<b>13 650</b>	<b>13 738</b>
<b>B-F</b>	<b>Produzierendes Gewerbe</b>	<b>214 867</b>	<b>213 694</b>	<b>213 823</b>	<b>215 797</b>
B-E	Produzierendes Gewerbe ohne Baugewerbe	160 467	159 482	158 782	159 937
B	Bergbau u. Gew. v. Steinen u. Erden	6 350	6 284	6 410	6 499
C	Verarbeitendes Gewerbe	136 231	135 487	134 676	135 594
10-12	Herst. v. Nahr.- u. Futterm., Getr. u. Tabakerzeugn.	22 389	22 013	21 809	21 755
13-15	Herst. v. Textil., Bekleid., Leder, Lederw. u. Schuhen	923	969	975	976
16-18	Herst. v. Holzw., Papier, Pappe u. Druckerzeugn.	7 678	7 593	7 574	7 673
19	Kokerei und Mineralölverarbeitung	1 202	1 195	1 190	1 214
20	Herst. v. chemischen Erzeugnissen	12 074	12 061	12 041	12 221
21	Herst. v. pharmazeutischen Erzeugnissen	5 352	5 324	5 269	5 162
22-23	Herst. v. Gummi- u. Kunststoffwaren, Glas u. Glasw., Keramik, Verarb. v. Steinen u. Erden	17 232	17 234	17 203	17 274
24-25	Metallerzeugung u. -bearb., H. v. Metallerzeugn.	27 412	27 177	27 040	27 147
26	Herst. v. DV-Geräten, elektron. u. opt. Erzeugn.	4 244	4 204	4 197	4 225
27	Herst. v. elektrischen Ausrüstungen	3 862	3 943	3 936	4 036
28	Maschinenbau	16 479	16 274	15 985	16 219
29-30	Fahrzeugbau	6 560	6 609	6 655	6 789
31-33	Herst. v. Möbeln u. sonst. Waren, Rep. u. Install. von Maschinen und Ausrüstungen	10 824	10 891	10 802	10 903
D	Energieversorgung	6 719	6 636	6 585	6 595
E	Wasservers.; Abwasser- u. Abfallentsorgung, Beseitigung v. Umweltverschmutzungen	11 167	11 075	11 111	11 249
F	Baugewerbe	54 400	54 212	55 041	55 860
41-42	Hoch- und Tiefbau	17 272	17 068	17 376	17 723
43	Vorb. Baustellenarbeiten, Bauinstallation und sonstiges Ausbaugewerbe	37 128	37 144	37 665	38 137
<b>G-U</b>	<b>Dienstleistungsbereiche</b>	<b>540 410</b>	<b>536 703</b>	<b>537 630</b>	<b>544 050</b>
G-I	Handel, Verkehr, Gastgewerbe	165 757	164 067	164 600	166 639
G	Handel; Instandhaltung und Rep. von Kfz	99 083	98 209	97 986	99 280
45	Handel mit Kfz; Instandh. u. Rep. von Kfz	16 585	16 493	16 396	16 710
46	Großhandel (ohne Handel mit Kfz)	20 214	20 165	20 136	20 346
47	Einzelhandel (ohne Handel mit Kfz)	62 284	61 551	61 454	62 224
H	Verkehr und Lagerei	46 932	46 397	46 440	47 056
I	Gastgewerbe	19 742	19 461	20 174	20 303
J	Information und Kommunikation	10 324	10 336	10 482	10 549
58-60	Verlagswesen, audiovisuelle Medien u. Rundfunk	2 201	2 178	2 198	2 218
61	Telekommunikation	1 121	1 124	1 122	1 103
62-63	Informat.technologische DL u. Informat.dienstleistg.	7 002	7 034	7 162	7 228
K	Finanz- und Versicherungsdienstleistg.	11 437	11 339	11 278	11 404
64	Erbrg. v. Finanzdienstleistg.	8 159	8 072	8 029	8 134
65-66	Versicherungen u. Pensionskassen; mit Finanz- u. Versicherungsdienstleistg. verb. Tätigk.	3 278	3 267	3 249	3 270
L	Grundstücks- und Wohnungswesen	6 742	6 721	6 813	6 846
M-N	Freiberufl., wissenschaftl., techn. Dienstleistg.; sonst. wirtschaftl. Dienstleistg.	91 180	90 637	90 737	90 963
M	Freiberufl., wissenschaftl. u. techn. Dienstleistg.	30 496	30 267	30 257	30 280
69-71	Erbrg. v. freiberufl. u. techn. Dienstleistg.	24 165	23 977	23 928	23 803
72	Forschung und Entwicklung	3 918	3 923	3 952	4 092
73-75	Sonst. freiberufl., wiss. u. techn. Tätigk., Veterinärw.	2 413	2 367	2 377	2 385
N	Erbrg. v. sonst. wirtschaftl. Dienstleistg.	60 684	60 370	60 480	60 683
78.2, 78.3	dar. Überlassung von Arbeitskräften	15 413	14 871	14 839	14 703
O-Q	Öff. Verwaltung, Verteidigung, Sozialvers.; Erzieh. u. Unterr.; Gesundh.- u. Sozialw.	230 281	229 197	229 110	232 746
O	Öff. Verwaltung, Verteidigung, Sozialvers.	61 159	60 657	60 648	61 292
84.1	dar. Öffentliche Verwaltung	47 204	46 907	46 996	47 476
P	Erziehung und Unterricht	37 041	35 712	35 646	35 892
Q	Gesundheits- und Sozialwesen	132 081	132 828	132 816	135 562
86	Gesundheitswesen	62 633	62 682	62 582	63 902
87-88	Heime und Sozialwesen	69 448	70 146	70 234	71 660
R-U	Kunst, Unterhaltung und Erholung; sonst. Dienstleistg.; Priv. Haushalte; Exterr. Org.	24 689	24 406	24 610	24 903
R	Kunst, Unterhaltung und Erholung	5 689	5 604	5 742	5 862
S	Erbrg. v. sonstigen Dienstleistungen	18 642	18 438	18 492	18 659
T	Priv. Haushalte mit Hauspersonal; Dienstleistg. u. Herst. v. Waren durch priv. Haush. f. d. Eigenbed.	.	.	.	.
U	Exterritoriale Organisationen und Körperschaften	.	.	.	.
	<b>Insgesamt</b>	<b>768 598</b>	<b>764 011</b>	<b>765 106</b>	<b>773 589</b>



**Sachsen-Anhalt vom 31.12.2018 bis 31.12.2021**  
**-unterabschnitten (Arbeitsortprinzip)**

- Deutsche -

31.12.2019	31.03.2020	30.06.2020	30.09.2020	31.12.2020	31.03.2021	30.06.2021	30.09.2021	31.12.2021	WZ 2008
<b>13 043</b>	<b>13 227</b>	<b>13 292</b>	<b>13 460</b>	<b>12 809</b>	<b>12 821</b>	<b>12 870</b>	<b>12 909</b>	<b>12 371</b>	<b>A</b>
<b>212 782</b>	<b>211 664</b>	<b>210 320</b>	<b>211 825</b>	<b>209 454</b>	<b>208 235</b>	<b>207 760</b>	<b>209 705</b>	<b>207 160</b>	<b>B-F</b>
158 653	157 456	155 949	156 511	155 212	154 118	153 222	154 471	153 187	B-E
6 423	6 380	6 327	6 389	6 315	6 289	6 264	6 351	6 278	B
134 458	133 394	132 083	132 462	131 241	130 240	129 367	130 351	129 291	C
21 612	21 708	21 561	21 650	21 577	21 340	20 927	21 088	21 035	10-12
930	953	944	904	888	864	935	940	933	13-15
7 627	7 640	7 640	7 626	7 587	7 515	7 481	7 547	7 474	16-18
1 211	1 216	1 213	1 214	1 208	1 200	1 194	1 203	1 182	19
12 139	11 986	11 864	11 996	12 106	12 029	12 029	12 187	12 134	20
5 427	5 468	5 483	5 567	5 578	5 631	5 617	5 687	5 715	21
16 879	16 823	16 652	16 644	16 354	16 234	16 262	16 336	16 205	22-23
26 672	26 134	25 738	25 644	25 041	24 583	24 450	24 428	24 218	24-25
4 130	3 875	3 818	3 807	3 814	3 946	3 927	4 013	4 001	26
4 120	4 084	4 001	3 982	3 929	3 792	3 720	3 770	3 700	27
16 078	15 854	15 677	15 594	15 407	15 475	15 189	15 290	15 086	28
6 781	6 832	6 776	6 810	6 763	6 731	6 646	6 697	6 672	29-30
10 852	10 821	10 716	11 024	10 989	10 900	10 990	11 165	10 936	31-33
6 586	6 535	6 505	6 595	6 600	6 705	6 676	6 781	6 679	D
11 186	11 147	11 034	11 065	11 056	10 884	10 915	10 988	10 939	E
54 129	54 208	54 371	55 314	54 242	54 117	54 538	55 234	53 973	F
17 147	17 129	17 192	17 381	17 046	16 877	16 975	17 173	16 846	41-42
36 982	37 079	37 179	37 933	37 196	37 240	37 563	38 061	37 127	43
<b>540 290</b>	<b>536 466</b>	<b>530 947</b>	<b>538 642</b>	<b>537 841</b>	<b>534 540</b>	<b>535 334</b>	<b>542 095</b>	<b>540 203</b>	<b>G-U</b>
165 129	164 088	161 699	164 133	163 534	161 330	161 569	164 067	163 180	G-I
99 100	98 725	97 564	99 297	99 585	98 196	98 170	99 534	100 248	G
16 608	16 496	16 103	16 331	16 143	15 901	15 823	16 153	15 986	45
20 091	20 067	19 965	19 914	19 606	19 535	19 549	19 839	20 669	46
62 401	62 162	61 496	63 052	63 836	62 760	62 798	63 542	63 593	47
46 370	46 126	45 491	45 851	45 837	45 485	45 457	45 777	44 635	H
19 659	19 237	18 644	18 985	18 112	17 649	17 942	18 756	18 297	I
10 584	10 519	10 435	10 562	10 876	11 028	10 916	10 845	10 640	J
2 232	2 146	2 092	2 082	2 069	2 066	2 077	2 017	1 992	58-60
1 075	1 063	1 030	1 084	1 095	1 092	1 055	1 076	1 069	61
7 277	7 310	7 313	7 396	7 712	7 870	7 784	7 752	7 579	62-63
11 327	11 351	11 264	11 463	11 400	11 341	11 424	11 541	11 397	K
8 067	8 052	8 004	8 052	7 982	7 952	7 878	7 961	7 836	64
3 260	3 299	3 260	3 411	3 418	3 389	3 546	3 580	3 561	65-66
6 821	6 856	6 838	6 939	6 992	7 007	7 030	7 172	7 216	L
88 881	87 095	85 384	86 048	85 005	85 158	85 745	86 604	85 811	M-N
30 148	29 610	29 198	29 447	29 398	29 338	29 333	29 597	29 554	M
23 714	23 196	22 757	22 909	22 874	22 802	22 717	22 908	22 886	69-71
4 079	4 039	4 113	4 138	4 107	4 127	4 154	4 159	4 105	72
2 355	2 375	2 328	2 400	2 417	2 409	2 462	2 530	2 563	73-75
58 733	57 485	56 186	56 601	55 607	55 820	56 412	57 007	56 257	N
13 257	12 708	11 591	11 862	11 573	11 687	12 079	11 958	11 441	78.2, 78.3
232 733	231 965	230 947	234 978	235 741	234 747	234 674	237 676	237 934	O-Q
61 137	60 848	60 912	61 803	61 977	61 672	61 793	62 528	62 461	O
47 441	47 311	47 414	48 155	48 262	47 984	48 154	48 720	48 683	84.1
36 045	36 082	35 902	36 361	36 384	35 846	35 617	35 625	35 485	P
135 551	135 035	134 133	136 814	137 380	137 229	137 264	139 523	139 988	Q
63 758	63 647	63 120	64 243	64 395	64 502	64 425	65 462	65 458	86
71 793	71 388	71 013	72 571	72 985	72 727	72 839	74 061	74 530	87-88
24 815	24 592	24 380	24 519	24 293	23 929	23 976	24 190	24 025	R-U
5 779	5 621	5 553	5 699	5 578	5 425	5 541	5 659	5 668	R
18 658	18 586	18 445	18 450	18 345	18 122	18 041	18 146	17 976	S
.	.	.	.	.	.	.	.	.	T
.	.	.	.	.	.	.	.	.	U
<b>766 120</b>	<b>761 361</b>	<b>754 563</b>	<b>763 931</b>	<b>760 107</b>	<b>755 599</b>	<b>755 967</b>	<b>764 713</b>	<b>759 738</b>	

**2.5 Sozialversicherungspflichtig Beschäftigte in  
nach Wirtschaftsabschnitten und**
**- Ausländerinnen**

WZ 2008	Wirtschaftsgliederung	31.12.2018	31.03.2019	30.06.2019	30.09.2019
<b>A</b>	<b>Land- und Forstwirtschaft, Fischerei</b>	<b>853</b>	<b>1 030</b>	<b>1 140</b>	<b>1 181</b>
<b>B-F</b>	<b>Produzierendes Gewerbe</b>	<b>8 468</b>	<b>9 043</b>	<b>9 291</b>	<b>9 704</b>
B-E	Produzierendes Gewerbe ohne Baugewerbe	5 334	5 579	5 670	5 826
B	Bergbau u. Gew. v. Steinen u. Erden	90	92	98	104
C	Verarbeitendes Gewerbe	5 012	5 248	5 316	5 449
10-12	Herst. v. Nahr.- u. Futterm., Getr. u. Tabakerzeugn.	2 004	2 106	2 175	2 074
13-15	Herst. v. Textil., Bekleid., Leder, Lederw. u. Schuhen	15	21	26	28
16-18	Herst. v. Holzw., Papier, Pappe u. Druckerzeugn.	166	192	197	225
19	Kokerei und Mineralölverarbeitung	12	13	17	18
20	Herst. v. chemischen Erzeugnissen	171	185	181	188
21	Herst. v. pharmazeutischen Erzeugnissen	68	79	77	65
22-23	Herst. v. Gummi- u. Kunststoffwaren, Glas u. Glasw., Keramik, Verarb. v. Steinen u. Erden	621	643	637	670
24-25	Metallerzeugung u. -bearb., H. v. Metallerzeugn.	809	829	801	855
26	Herst. v. DV-Geräten, elektron. u. opt. Erzeugn.	97	108	109	118
27	Herst. v. elektrischen Ausrüstungen	72	75	79	85
28	Maschinenbau	324	343	331	366
29-30	Fahrzeugbau	105	102	105	128
31-33	Herst. v. Möbeln u. sonst. Waren, Rep. u. Install. von Maschinen und Ausrüstungen	548	552	581	629
D	Energieversorgung	51	54	51	53
E	Wasservers.; Abwasser- u. Abfallentsorgung, Beseitigung v. Umweltverschmutzungen	181	185	205	220
F	Baugewerbe	3 134	3 464	3 621	3 878
41-42	Hoch- und Tiefbau	979	1 025	1 058	1 077
43	Vorb. Baustellenarbeiten, Bauinstallation und sonstiges Ausbaugewerbe	2 155	2 439	2 563	2 801
<b>G-U</b>	<b>Dienstleistungsbereiche</b>	<b>22 671</b>	<b>22 779</b>	<b>23 861</b>	<b>24 851</b>
G-I	Handel, Verkehr, Gastgewerbe	10 067	10 432	10 824	11 090
G	Handel; Instandhaltung und Rep. von Kfz	2 612	2 670	2 717	2 679
45	Handel mit Kfz; Instandh. u. Rep. von Kfz	334	330	320	357
46	Großhandel (ohne Handel mit Kfz)	540	606	658	681
47	Einzelhandel (ohne Handel mit Kfz)	1 738	1 734	1 739	1 641
H	Verkehr und Lagerei	3 619	3 806	3 960	4 168
I	Gastgewerbe	3 836	3 956	4 147	4 243
J	Information und Kommunikation	321	337	378	378
58-60	Verlagswesen, audiovisuelle Medien u. Rundfunk	29	27	26	22
61	Telekommunikation	24	24	24	26
62-63	Informat.technologische DL u. Informat.dienstleistg.	268	286	328	330
K	Finanz- und Versicherungsdienstleistg.	66	69	73	78
64	Erbrg. v. Finanzdienstleistg.	35	36	35	42
65-66	Versicherungen u. Pensionskassen; mit Finanz- u. Versicherungsdienstleistg. verb. Tätigk.	31	33	38	36
L	Grundstücks- und Wohnungswesen	129	149	156	152
M-N	Freiberufl., wissenschaftl., techn. Dienstleistg.; sonst. wirtschaftl. Dienstleistg.	7 206	6 832	7 390	7 760
M	Freiberufl., wissenschaftl. u. techn. Dienstleistg.	1 067	1 075	1 155	1 191
69-71	Erbrg. v. freiberufl. u. techn. Dienstleistg.	462	462	523	543
72	Forschung und Entwicklung	567	568	587	599
73-75	Sonst. freiberufl., wiss. u. techn. Tätigk., Veterinärw.	38	45	45	49
N	Erbrg. v. sonst. wirtschaftl. Dienstleistg.	6 139	5 757	6 235	6 569
78.2, 78.3	dar. Überlassung von Arbeitskräften	3 794	3 454	3 808	4 034
O-Q	Öff. Verwaltung, Verteidigung, Sozialvers.; Erzieh. u. Unterr.; Gesundh.- u. Sozialw.	3 843	3 920	3 995	4 289
O	Öff. Verwaltung, Verteidigung, Sozialvers.	308	316	304	305
84.1	dar. Öffentliche Verwaltung	271	286	274	277
P	Erziehung und Unterricht	1 185	1 178	1 199	1 259
Q	Gesundheits- und Sozialwesen	2 350	2 426	2 492	2 725
86	Gesundheitswesen	1 519	1 550	1 576	1 693
87-88	Heime und Sozialwesen	831	876	916	1 032
R-U	Kunst, Unterhaltung und Erholung; sonst. Dienstleistg.; Priv. Haushalte; Exterr. Org.	1 039	1 040	1 045	1 104
R	Kunst, Unterhaltung und Erholung	348	339	346	389
S	Erbrg. v. sonstigen Dienstleistungen	655	670	671	687
T	Priv. Haushalte mit Hauspersonal; Dienstleistg. u. Herst. v. Waren durch priv. Haush. f. d. Eigenbed.	.	.	.	.
U	Exterritoriale Organisationen und Körperschaften	.	.	.	.
	<b>Insgesamt</b>	<b>31 992</b>	<b>32 852</b>	<b>34 292</b>	<b>35 736</b>

**Sachsen-Anhalt vom 31.12.2018 bis 31.12.2021**  
**-unterabschnitten (Arbeitsortprinzip)**

und Ausländer -

31.12.2019	31.03.2020	30.06.2020	30.09.2020	31.12.2020	31.03.2021	30.06.2021	30.09.2021	31.12.2021	WZ 2008
<b>923</b>	<b>1 176</b>	<b>1 169</b>	<b>1 189</b>	<b>895</b>	<b>1 160</b>	<b>1 225</b>	<b>1 254</b>	<b>1 011</b>	<b>A</b>
<b>9 376</b>	<b>9 688</b>	<b>9 631</b>	<b>9 784</b>	<b>11 373</b>	<b>13 046</b>	<b>12 246</b>	<b>12 727</b>	<b>12 578</b>	<b>B-F</b>
5 851	5 978	5 842	5 973	7 769	9 239	8 314	8 654	8 799	B-E
105	113	115	114	116	111	112	122	123	B
5 476	5 587	5 439	5 570	7 359	8 828	7 879	8 190	8 348	C
2 078	2 135	2 007	2 042	3 777	5 289	4 133	4 314	4 431	10-12
32	37	36	38	45	26	47	52	48	13-15
230	229	228	237	253	284	300	318	327	16-18
18	19	20	18	20	23	23	22	22	19
200	205	208	219	232	247	270	278	279	20
69	77	81	81	79	81	80	81	91	21
655	712	726	738	732	759	795	847	885	22-23
883	865	844	901	935	907	969	998	989	24-25
113	107	102	106	104	116	126	132	129	26
90	94	93	90	88	95	91	98	100	27
380	380	373	365	366	367	372	386	383	28
135	136	139	138	142	150	171	174	172	29-30
593	591	582	597	586	484	502	490	492	31-33
53	52	57	63	62	66	67	74	67	D
217	226	231	226	232	234	256	268	261	E
3 525	3 710	3 789	3 811	3 604	3 807	3 932	4 073	3 779	F
979	1 031	1 011	1 030	986	1 034	1 095	1 148	1 084	41-42
2 546	2 679	2 778	2 781	2 618	2 773	2 837	2 925	2 695	43
<b>24 964</b>	<b>25 292</b>	<b>24 998</b>	<b>26 826</b>	<b>27 269</b>	<b>27 942</b>	<b>29 338</b>	<b>31 250</b>	<b>31 857</b>	<b>G-U</b>
11 195	11 544	11 390	12 533	12 686	13 012	13 894	15 007	15 264	G-I
2 738	2 966	2 965	3 473	3 802	4 022	4 398	4 744	4 972	G
377	375	367	411	430	420	422	444	451	45
647	720	754	750	688	799	876	936	1 082	46
1 714	1 871	1 844	2 312	2 684	2 803	3 100	3 364	3 439	47
4 085	4 332	4 367	4 721	4 714	4 924	5 196	5 556	5 487	H
4 372	4 246	4 058	4 339	4 170	4 066	4 300	4 707	4 805	I
375	406	402	392	403	443	431	444	422	J
23	21	18	18	16	16	22	20	20	58-60
22	23	23	26	25	25	24	27	26	61
330	362	361	348	362	402	385	397	376	62-63
79	90	87	98	94	92	100	110	111	K
45	54	53	57	56	56	59	66	68	64
34	36	34	41	38	36	41	44	43	65-66
149	153	169	173	172	167	174	191	200	L
7 657	7 550	7 422	7 721	7 821	8 020	8 433	8 709	8 842	M-N
1 186	1 173	1 196	1 224	1 262	1 320	1 322	1 382	1 387	M
539	544	542	550	559	600	599	656	657	69-71
596	570	595	613	636	648	656	661	657	72
51	59	59	61	67	72	67	65	73	73-75
6 471	6 377	6 226	6 497	6 559	6 700	7 111	7 327	7 455	N
3 892	3 794	3 655	3 943	3 975	4 085	4 330	4 338	4 387	78.2, 78.3
4 387	4 473	4 466	4 761	4 955	5 083	5 206	5 552	5 726	O-Q
315	321	321	325	330	332	341	342	361	O
287	289	289	296	298	297	304	303	322	84.1
1 267	1 285	1 272	1 356	1 389	1 402	1 427	1 480	1 520	P
2 805	2 867	2 873	3 080	3 236	3 349	3 438	3 730	3 845	Q
1 756	1 796	1 825	1 929	2 013	2 084	2 141	2 293	2 351	86
1 049	1 071	1 048	1 151	1 223	1 265	1 297	1 437	1 494	87-88
1 122	1 076	1 062	1 148	1 138	1 125	1 100	1 237	1 292	R-U
395	354	340	376	358	353	340	402	412	R
697	688	694	736	746	736	726	800	850	S
.	.	.	.	.	.	.	.	.	T
.	.	.	.	.	.	.	.	.	U
<b>35 263</b>	<b>36 156</b>	<b>35 798</b>	<b>37 799</b>	<b>39 537</b>	<b>42 148</b>	<b>42 809</b>	<b>45 231</b>	<b>45 446</b>	

**2.6 Sozialversicherungspflichtig Beschäftigte in  
nach Wirtschaftsabschnitten und**
**- Teilzeitbeschäftigte**

WZ 2008	Wirtschaftsgliederung	31.12.2018	31.03.2019	30.06.2019	30.09.2019
<b>A</b>	<b>Land- und Forstwirtschaft, Fischerei</b>	<b>1 688</b>	<b>1 719</b>	<b>1 774</b>	<b>1 826</b>
<b>B-F</b>	<b>Produzierendes Gewerbe</b>	<b>17 459</b>	<b>17 485</b>	<b>17 659</b>	<b>18 195</b>
B-E	Produzierendes Gewerbe ohne Baugewerbe	12 084	12 004	12 063	12 469
B	Bergbau u. Gew. v. Steinen u. Erden	128	124	126	129
C	Verarbeitendes Gewerbe	10 352	10 380	10 405	10 804
10-12	Herst. v. Nahr.- u. Futterm., Getr. u. Tabakerzeugn.	4 493	4 404	4 308	4 274
13-15	Herst. v. Textil., Bekleid., Leder, Lederw. u. Schuhen	105	134	143	150
16-18	Herst. v. Holzw., Papier, Pappe u. Druckerzeugn.	528	500	489	501
19	Kokerei und Mineralölverarbeitung	37	35	35	38
20	Herst. v. chemischen Erzeugnissen	536	544	539	568
21	Herst. v. pharmazeutischen Erzeugnissen	446	446	442	447
22-23	Herst. v. Gummi- u. Kunststoffwaren, Glas u. Glasw., Keramik, Verarb. v. Steinen u. Erden	661	691	785	1 064
24-25	Metallerzeugung u. -bearb., H. v. Metallerzeugn.	1 125	1 139	1 139	1 166
26	Herst. v. DV-Geräten, elektron. u. opt. Erzeugn.	323	324	330	327
27	Herst. v. elektrischen Ausrüstungen	229	241	243	255
28	Maschinenbau	514	532	546	588
29-30	Fahrzeugbau	164	165	173	180
31-33	Herst. v. Möbeln u. sonst. Waren, Rep. u. Install. von Maschinen und Ausrüstungen	1 191	1 225	1 233	1 246
D	Energieversorgung	521	513	513	538
E	Wasservers.; Abwasser- u. Abfallentsorgung, Beseitigung v. Umweltverschmutzungen	1 083	987	1 019	998
F	Baugewerbe	5 375	5 481	5 596	5 726
41-42	Hoch- und Tiefbau	1 119	1 108	1 189	1 215
43	Vorb. Baustellenarbeiten, Bauinstallation und sonstiges Ausbaugewerbe	4 256	4 373	4 407	4 511
<b>G-U</b>	<b>Dienstleistungsbereiche</b>	<b>220 662</b>	<b>219 528</b>	<b>221 514</b>	<b>223 734</b>
G-I	Handel, Verkehr, Gastgewerbe	64 727	64 266	65 121	65 067
G	Handel; Instandhaltung und Rep. von Kfz	42 953	42 620	42 826	42 702
45	Handel mit Kfz; Instandh. u. Rep. von Kfz	1 742	1 780	1 802	1 802
46	Großhandel (ohne Handel mit Kfz)	2 711	2 720	2 746	2 784
47	Einzelhandel (ohne Handel mit Kfz)	38 500	38 120	38 278	38 116
H	Verkehr und Lagerei	9 566	9 472	9 562	9 672
I	Gastgewerbe	12 208	12 174	12 733	12 693
J	Information und Kommunikation	1 698	1 700	1 734	1 774
58-60	Verlagswesen, audiovisuelle Medien u. Rundfunk	606	577	591	591
61	Telekommunikation	61	59	58	69
62-63	Informat.technologische DL u. Informat.dienstleistg.	1 031	1 064	1 085	1 114
K	Finanz- und Versicherungsdienstleistg.	4 513	4 499	4 501	4 573
64	Erbrg. v. Finanzdienstleistg.	3 290	3 248	3 236	3 285
65-66	Versicherungen u. Pensionskassen; mit Finanz- u. Versicherungsdienstleistg. verb. Tätigk.	1 223	1 251	1 265	1 288
L	Grundstücks- und Wohnungswesen	1 948	1 969	2 018	2 029
M-N	Freiberufl., wissenschaftl., techn. Dienstleistg.; sonst. wirtschaftl. Dienstleistg.	33 531	33 234	33 479	33 454
M	Freiberufl., wissenschaftl. u. techn. Dienstleistg.	8 514	8 472	8 563	8 366
69-71	Erbrg. v. freiberufl. u. techn. Dienstleistg.	6 563	6 516	6 586	6 376
72	Forschung und Entwicklung	1 241	1 247	1 255	1 276
73-75	Sonst. freiberufl., wiss. u. techn. Tätigk., Veterinärw.	710	709	722	714
N	Erbrg. v. sonst. wirtschaftl. Dienstleistg.	25 017	24 762	24 916	25 088
78.2, 78.3	dar. Überlassung von Arbeitskräften	3 002	2 983	3 035	3 087
O-Q	Öff. Verwaltung, Verteidigung, Sozialvers.; Erzieh. u. Unterr.; Gesundh.- u. Sozialw.	101 429	101 162	101 812	103 766
O	Öff. Verwaltung, Verteidigung, Sozialvers.	23 631	23 352	23 298	23 793
84.1	dar. Öffentliche Verwaltung	18 931	18 715	18 713	19 011
P	Erziehung und Unterricht	16 058	15 164	15 317	15 590
Q	Gesundheits- und Sozialwesen	61 740	62 646	63 197	64 383
86	Gesundheitswesen	26 020	26 152	26 334	26 954
87-88	Heime und Sozialwesen	35 720	36 494	36 863	37 429
R-U	Kunst, Unterhaltung und Erholung; sonst. Dienstleistg.; Priv. Haushalte; Exterr. Org.	12 816	12 698	12 849	13 071
R	Kunst, Unterhaltung und Erholung	2 060	2 018	2 078	2 145
S	Erbrg. v. sonstigen Dienstleistungen	10 522	10 441	10 533	10 685
T	Priv. Haushalte mit Hauspersonal; Dienstleistg. u. Herst. v. Waren durch priv. Haush. f. d. Eigenbed.	.	.	.	.
U	Exterritoriale Organisationen und Körperschaften	.	.	.	.
	<b>Insgesamt</b>	<b>239 809</b>	<b>238 732</b>	<b>240 948</b>	<b>243 756</b>

**Sachsen-Anhalt vom 31.12.2018 bis 31.12.2021**  
**-unterabschnitten (Arbeitsortprinzip)**

insgesamt -

31.12.2019	31.03.2020	30.06.2020	30.09.2020	31.12.2020	31.03.2021	30.06.2021	30.09.2021	31.12.2021	WZ 2008
<b>1 744</b>	<b>1 765</b>	<b>1 808</b>	<b>1 816</b>	<b>1 729</b>	<b>1 756</b>	<b>1 838</b>	<b>1 907</b>	<b>1 841</b>	<b>A</b>
<b>17 735</b>	<b>17 785</b>	<b>17 763</b>	<b>18 005</b>	<b>17 813</b>	<b>17 881</b>	<b>18 020</b>	<b>18 401</b>	<b>18 125</b>	<b>B-F</b>
12 309	12 327	12 235	12 349	12 310	12 296	12 306	12 605	12 442	B-E
134	135	137	148	148	148	152	140	140	B
10 648	10 673	10 595	10 655	10 608	10 629	10 598	10 907	10 766	C
4 264	4 300	4 261	4 250	4 227	4 246	4 204	4 268	4 170	10-12
132	154	160	161	153	171	197	208	209	13-15
496	491	496	467	466	486	482	506	486	16-18
41	43	45	44	40	45	41	46	45	19
573	540	537	565	593	591	592	600	616	20
454	454	448	449	451	460	456	461	464	21
979	986	991	983	949	940	949	957	946	22-23
1 144	1 123	1 105	1 127	1 102	1 081	1 074	1 102	1 103	24-25
323	324	317	334	332	338	331	371	382	26
261	264	264	270	276	267	255	276	271	27
582	580	565	571	576	572	563	629	615	28
179	172	166	179	182	187	190	195	186	29-30
1 220	1 242	1 240	1 255	1 261	1 245	1 264	1 288	1 273	31-33
547	538	531	538	550	550	554	551	548	D
980	981	972	1 008	1 004	969	1 002	1 007	988	E
5 426	5 458	5 528	5 656	5 503	5 585	5 714	5 796	5 683	F
1 149	1 130	1 142	1 163	1 119	1 114	1 153	1 173	1 161	41-42
4 277	4 328	4 386	4 493	4 384	4 471	4 561	4 623	4 522	43
<b>224 496</b>	<b>224 135</b>	<b>222 077</b>	<b>225 034</b>	<b>225 780</b>	<b>224 838</b>	<b>226 784</b>	<b>230 267</b>	<b>231 006</b>	<b>G-U</b>
65 385	65 216	64 038	64 685	64 972	63 988	64 720	65 750	66 083	G-I
43 141	43 212	42 695	42 771	43 525	42 965	43 340	43 618	44 511	G
1 796	1 818	1 766	1 771	1 762	1 728	1 759	1 764	1 779	45
2 761	2 767	2 734	2 760	2 773	2 769	2 787	2 861	3 311	46
38 584	38 627	38 195	38 240	38 990	38 468	38 794	38 993	39 421	47
9 678	9 785	9 598	9 820	9 906	9 781	9 860	10 061	9 592	H
12 566	12 219	11 745	12 094	11 541	11 242	11 520	12 071	11 980	I
1 828	1 840	1 791	1 800	1 923	1 976	1 968	1 970	2 020	J
606	578	545	529	530	522	516	511	539	58-60
68	71	67	80	82	83	83	92	89	61
1 154	1 191	1 179	1 191	1 311	1 371	1 369	1 367	1 392	62-63
4 568	4 580	4 535	4 642	4 639	4 615	4 655	4 770	4 733	K
3 283	3 280	3 271	3 332	3 313	3 298	3 266	3 389	3 362	64
1 285	1 300	1 264	1 310	1 326	1 317	1 389	1 381	1 371	65-66
2 016	2 023	2 013	2 061	2 083	2 075	2 096	2 211	2 244	L
33 468	32 901	32 397	32 805	32 496	32 523	33 022	33 352	33 195	M-N
8 402	8 272	8 218	8 328	8 466	8 580	8 662	8 789	8 881	M
6 431	6 333	6 268	6 367	6 445	6 552	6 584	6 666	6 709	69-71
1 275	1 243	1 271	1 267	1 304	1 305	1 343	1 373	1 385	72
696	696	679	694	717	723	735	750	787	73-75
25 066	24 629	24 179	24 477	24 030	23 943	24 360	24 563	24 314	N
3 047	2 925	2 790	3 050	2 975	3 012	3 297	3 063	3 030	78.2, 78.3
104 136	104 557	104 388	106 048	106 754	106 930	107 558	109 328	109 942	O-Q
23 673	23 572	23 629	24 178	24 113	23 941	23 994	24 403	24 231	O
18 923	18 886	18 986	19 424	19 385	19 282	19 369	19 688	19 534	84.1
15 816	16 033	15 951	16 132	16 292	16 153	16 190	16 172	16 238	P
64 647	64 952	64 808	65 738	66 349	66 836	67 374	68 753	69 473	Q
26 948	27 219	27 115	27 582	27 779	28 095	28 229	29 000	29 173	86
37 699	37 733	37 693	38 156	38 570	38 741	39 145	39 753	40 300	87-88
13 095	13 018	12 915	12 993	12 913	12 731	12 765	12 886	12 789	R-U
2 112	2 013	1 954	2 048	1 969	1 886	1 913	1 959	1 969	R
10 742	10 757	10 718	10 709	10 703	10 589	10 584	10 672	10 570	S
.	.	.	.	.	.	.	.	.	T
.	.	.	.	.	.	.	.	.	U
<b>243 977</b>	<b>243 686</b>	<b>241 649</b>	<b>244 856</b>	<b>245 323</b>	<b>244 476</b>	<b>246 643</b>	<b>250 576</b>	<b>250 973</b>	

**2.7 Sozialversicherungspflichtig Beschäftigte in  
nach Wirtschaftsabschnitten und**
**- Teilzeitbeschäftigte**

WZ 2008	Wirtschaftsgliederung	31.12.2018	31.03.2019	30.06.2019	30.09.2019
<b>A</b>	<b>Land- und Forstwirtschaft, Fischerei</b>	<b>1 071</b>	<b>1 102</b>	<b>1 125</b>	<b>1 159</b>
<b>B-F</b>	<b>Produzierendes Gewerbe</b>	<b>11 181</b>	<b>11 160</b>	<b>11 162</b>	<b>11 330</b>
B-E	Produzierendes Gewerbe ohne Baugewerbe	8 654	8 632	8 591	8 704
B	Bergbau u. Gew. v. Steinen u. Erden	99	95	92	99
C	Verarbeitendes Gewerbe	7 560	7 553	7 507	7 595
10-12	Herst. v. Nahr.- u. Futterm., Getr. u. Tabakerzeugn.	3 412	3 333	3 249	3 244
13-15	Herst. v. Textil., Bekleid., Leder, Lederw. u. Schuhen	82	97	96	98
16-18	Herst. v. Holzw., Papier, Pappe u. Druckerzeugn.	349	342	334	345
19	Kokerei und Mineralölverarbeitung	19	16	16	18
20	Herst. v. chemischen Erzeugnissen	370	373	377	394
21	Herst. v. pharmazeutischen Erzeugnissen	403	404	402	401
22-23	Herst. v. Gummi- u. Kunststoffwaren, Glas u. Glasw., Keramik, Verarb. v. Steinen u. Erden	419	437	455	507
24-25	Metallerzeugung u. -bearb., H. v. Metallerzeugn.	777	789	792	797
26	Herst. v. DV-Geräten, elektron. u. opt. Erzeugn.	259	258	260	253
27	Herst. v. elektrischen Ausrüstungen	128	136	135	137
28	Maschinenbau	334	341	349	353
29-30	Fahrzeugbau	100	101	106	107
31-33	Herst. v. Möbeln u. sonst. Waren, Rep. u. Install. von Maschinen und Ausrüstungen	908	926	936	941
D	Energieversorgung	370	368	365	389
E	Wasservers.; Abwasser- u. Abfallentsorgung, Beseitigung v. Umweltverschmutzungen	625	616	627	621
F	Baugewerbe	2 527	2 528	2 571	2 626
41-42	Hoch- und Tiefbau	543	549	571	588
43	Vorb. Baustellenarbeiten, Bauinstallation und sonstiges Ausbaugewerbe	1 984	1 979	2 000	2 038
<b>G-U</b>	<b>Dienstleistungsbereiche</b>	<b>178 182</b>	<b>177 201</b>	<b>178 337</b>	<b>180 467</b>
G-I	Handel, Verkehr, Gastgewerbe	49 737	49 276	49 785	49 869
G	Handel; Instandhaltung und Rep. von Kfz	36 176	35 832	35 899	36 002
45	Handel mit Kfz; Instandh. u. Rep. von Kfz	989	1 001	1 008	1 021
46	Großhandel (ohne Handel mit Kfz)	1 922	1 921	1 943	1 974
47	Einzelhandel (ohne Handel mit Kfz)	33 265	32 910	32 948	33 007
H	Verkehr und Lagerei	5 184	5 142	5 187	5 237
I	Gastgewerbe	8 377	8 302	8 699	8 630
J	Information und Kommunikation	1 065	1 057	1 068	1 091
58-60	Verlagswesen, audiovisuelle Medien u. Rundfunk	369	352	364	367
61	Telekommunikation	41	40	41	47
62-63	Informat.technologische DL u. Informat.dienstleistg.	655	665	663	677
K	Finanz- und Versicherungsdienstleistg.	3 987	3 971	3 951	4 032
64	Erbrg. v. Finanzdienstleistg.	2 957	2 916	2 890	2 948
65-66	Versicherungen u. Pensionskassen; mit Finanz- u. Versicherungsdienstleistg. verb. Tätigk.	1 030	1 055	1 061	1 084
L	Grundstücks- und Wohnungswesen	1 318	1 323	1 349	1 367
M-N	Freiberufl., wissenschaftl., techn. Dienstleistg.; sonst. wirtschaftl. Dienstleistg.	24 049	23 881	23 965	23 961
M	Freiberufl., wissenschaftl. u. techn. Dienstleistg.	6 696	6 680	6 732	6 582
69-71	Erbrg. v. freiberufl. u. techn. Dienstleistg.	5 379	5 348	5 382	5 221
72	Forschung und Entwicklung	783	790	806	819
73-75	Sonst. freiberufl., wiss. u. techn. Tätigk., Veterinärw.	534	542	544	542
N	Erbrg. v. sonst. wirtschaftl. Dienstleistg.	17 353	17 201	17 233	17 379
78.2, 78.3	dar. Überlassung von Arbeitskräften	1 269	1 228	1 262	1 315
O-Q	Öff. Verwaltung, Verteidigung, Sozialvers.; Erzieh. u. Unterr.; Gesundh.- u. Sozialw.	87 600	87 351	87 765	89 569
O	Öff. Verwaltung, Verteidigung, Sozialvers.	20 228	19 993	19 869	20 361
84.1	dar. Öffentliche Verwaltung	15 913	15 744	15 668	15 985
P	Erziehung und Unterricht	12 848	12 123	12 213	12 519
Q	Gesundheits- und Sozialwesen	54 524	55 235	55 683	56 689
86	Gesundheitswesen	23 664	23 747	23 888	24 445
87-88	Heime und Sozialwesen	30 860	31 488	31 795	32 244
R-U	Kunst, Unterhaltung und Erholung; sonst. Dienstleistg.; Priv. Haushalte; Exterr. Org.	10 426	10 342	10 454	10 578
R	Kunst, Unterhaltung und Erholung	1 335	1 308	1 353	1 345
S	Erbrg. v. sonstigen Dienstleistungen	8 900	8 839	8 902	9 030
T	Priv. Haushalte mit Hauspersonal; Dienstleistg. u. Herst. v. Waren durch priv. Haush. f. d. Eigenbed.	.	.	.	.
U	Exterritoriale Organisationen und Körperschaften	.	.	.	.
	<b>Insgesamt</b>	<b>190 434</b>	<b>189 463</b>	<b>190 624</b>	<b>192 956</b>

**Sachsen-Anhalt vom 31.12.2018 bis 31.12.2021**  
**-unterabschnitten (Arbeitsortprinzip)**

**Frauen -**

31.12.2019	31.03.2020	30.06.2020	30.09.2020	31.12.2020	31.03.2021	30.06.2021	30.09.2021	31.12.2021	WZ 2008
<b>1 115</b>	<b>1 136</b>	<b>1 169</b>	<b>1 170</b>	<b>1 121</b>	<b>1 139</b>	<b>1 181</b>	<b>1 217</b>	<b>1 180</b>	<b>A</b>
<b>11 263</b>	<b>11 276</b>	<b>11 220</b>	<b>11 328</b>	<b>11 335</b>	<b>11 289</b>	<b>11 299</b>	<b>11 531</b>	<b>11 406</b>	<b>B-F</b>
8 662	8 675	8 611	8 641	8 662	8 621	8 602	8 782	8 663	B-E
106	105	108	111	111	114	115	107	105	B
7 538	7 553	7 496	7 506	7 518	7 515	7 487	7 665	7 555	C
3 238	3 265	3 234	3 230	3 224	3 197	3 165	3 212	3 123	10-12
87	96	97	95	97	102	114	118	128	13-15
339	338	339	320	316	332	330	328	313	16-18
20	22	22	22	22	24	23	27	28	19
401	388	385	387	410	420	420	430	436	20
406	406	404	408	412	418	413	418	421	21
493	493	498	501	490	481	493	513	512	22-23
785	770	756	757	748	726	720	729	731	24-25
247	246	247	256	254	259	256	286	289	26
140	142	143	141	143	140	138	153	151	27
352	345	340	352	361	375	365	386	383	28
104	108	102	107	111	110	109	110	105	29-30
926	934	929	930	930	931	941	955	935	31-33
399	394	394	392	402	397	394	400	397	D
619	623	613	632	631	595	606	610	606	E
2 601	2 601	2 609	2 687	2 673	2 668	2 697	2 749	2 743	F
576	575	577	601	585	561	560	568	575	41-42
2 025	2 026	2 032	2 086	2 088	2 107	2 137	2 181	2 168	43
<b>180 924</b>	<b>180 628</b>	<b>178 995</b>	<b>181 125</b>	<b>181 647</b>	<b>180 862</b>	<b>181 771</b>	<b>184 400</b>	<b>184 760</b>	<b>G-U</b>
49 940	49 636	48 823	49 251	49 333	48 507	48 820	49 382	49 475	G-I
36 328	36 192	35 747	35 903	36 423	35 871	36 048	36 180	36 630	G
1 014	1 024	1 000	986	986	971	994	998	999	45
1 944	1 937	1 906	1 936	1 936	1 937	1 944	1 994	2 188	46
33 370	33 231	32 841	32 981	33 501	32 963	33 110	33 188	33 443	47
5 191	5 235	5 120	5 233	5 225	5 159	5 192	5 244	5 022	H
8 421	8 209	7 956	8 115	7 685	7 477	7 580	7 958	7 823	I
1 129	1 143	1 119	1 111	1 210	1 242	1 239	1 248	1 262	J
382	372	358	336	334	317	320	323	328	58-60
47	48	45	50	51	51	51	57	56	61
700	723	716	725	825	874	868	868	878	62-63
4 043	4 037	3 980	4 065	4 061	4 040	4 054	4 116	4 094	K
2 952	2 938	2 915	2 968	2 949	2 932	2 893	2 961	2 946	64
1 091	1 099	1 065	1 097	1 112	1 108	1 161	1 155	1 148	65-66
1 357	1 357	1 354	1 400	1 411	1 419	1 437	1 521	1 549	L
24 014	23 715	23 323	23 482	23 331	23 325	23 450	23 757	23 576	M-N
6 612	6 484	6 441	6 526	6 632	6 698	6 747	6 845	6 889	M
5 247	5 155	5 085	5 151	5 216	5 268	5 290	5 365	5 383	69-71
821	800	829	828	854	855	875	887	887	72
544	529	527	547	562	575	582	593	619	73-75
17 402	17 231	16 882	16 956	16 699	16 627	16 703	16 912	16 687	N
1 300	1 272	1 198	1 260	1 239	1 268	1 326	1 262	1 239	78.2, 78.3
89 812	90 178	89 920	91 337	91 879	92 071	92 523	94 100	94 630	O-Q
20 231	20 158	20 141	20 641	20 601	20 484	20 477	20 908	20 851	O
15 884	15 866	15 885	16 284	16 253	16 198	16 225	16 578	16 534	84.1
12 665	12 826	12 761	12 846	12 954	12 849	12 876	12 886	12 905	P
56 916	57 194	57 018	57 850	58 324	58 738	59 170	60 306	60 874	Q
24 433	24 669	24 519	24 947	25 077	25 348	25 453	26 096	26 228	86
32 483	32 525	32 499	32 903	33 247	33 390	33 717	34 210	34 646	87-88
10 629	10 562	10 476	10 479	10 422	10 258	10 248	10 276	10 174	R-U
1 341	1 288	1 269	1 305	1 264	1 213	1 237	1 260	1 267	R
9 087	9 067	9 005	8 982	8 961	8 843	8 797	8 812	8 708	S
.	.	.	.	.	.	.	.	.	T
.	.	.	.	.	.	.	.	.	U
<b>193 303</b>	<b>193 041</b>	<b>191 385</b>	<b>193 624</b>	<b>194 104</b>	<b>193 291</b>	<b>194 252</b>	<b>197 149</b>	<b>197 347</b>	

## 3. Sozialversicherungspflichtig Beschäftigte in Sachsen-Anhalt

Stichtag		Be- schäftigte insgesamt	Davon im Alter von ... bis unter ... Jahren				
			unter 20	20 bis 25	25 bis 30	30 bis 35	35 bis 40
Insgesamt							
2018	31.12.	800 591	21 414	41 781	66 505	93 674	91 031
2019	31.03.	796 865	19 386	41 903	64 699	94 120	91 846
	30.06.	799 399	17 267	42 339	63 024	95 152	93 166
	30.09.	809 328	23 543	44 128	61 332	96 081	94 116
	31.12.	801 387	21 732	44 243	59 000	95 485	93 993
2020	31.03.	797 520	19 534	44 632	57 038	95 785	94 403
	30.06.	790 366	17 319	44 166	54 233	95 337	93 608
	30.09.	801 736	23 221	46 338	53 043	96 469	94 905
	31.12.	799 650	21 687	47 157	51 799	96 456	95 093
2021	31.03.	797 754	19 719	47 567	51 544	96 060	95 684
	30.06.	798 783	17 695	48 221	51 802	94 948	96 559
	30.09.	809 953	23 940	50 025	52 326	94 038	97 663
	31.12.	805 193	22 030	50 196	52 093	91 972	97 877
darunter: weiblich							
2018	31.12.	394 265	7 984	17 588	30 986	44 440	42 977
2019	31.03.	391 535	7 191	17 587	29 984	44 622	43 229
	30.06.	391 615	6 333	17 635	29 015	44 927	43 811
	30.09.	395 645	8 824	18 517	28 218	45 400	44 464
	31.12.	394 099	8 245	18 718	27 273	45 385	44 682
2020	31.03.	391 807	7 439	18 838	26 335	45 549	44 853
	30.06.	388 169	6 653	18 523	25 062	45 351	44 384
	30.09.	392 651	8 865	19 548	24 412	45 858	45 113
	31.12.	392 810	8 324	19 922	23 785	46 052	45 404
2021	31.03.	390 633	7 502	20 042	23 580	45 648	45 577
	30.06.	390 116	6 741	20 117	23 569	44 970	45 879
	30.09.	395 038	9 173	21 038	23 719	44 763	46 548
	31.12.	393 968	8 504	21 232	23 692	43 896	46 925



vom 31.12.2018 bis 31.12.2021 nach Altersgruppen (Arbeitsortprinzip)

Davon im Alter von ... bis unter ... Jahren						Stichtag	
40 bis 45	45 bis 50	50 bis 55	55 bis 60	60 bis 65	65 und mehr		
<b>Insgesamt</b>							
76 501	93 666	116 039	119 155	73 742	7 083	31.12.	2018
77 363	92 229	114 862	120 239	73 187	7 031	31.03.	2019
78 653	91 427	114 672	121 616	74 643	7 440	30.06.	
80 149	90 055	114 029	122 200	75 989	7 706	30.09.	
80 758	87 817	112 409	121 743	76 266	7 941	31.12.	
82 017	86 666	111 508	122 058	76 085	7 794	31.03.	2020
83 207	84 757	110 420	122 379	76 898	8 042	30.06.	
85 029	83 546	110 117	122 928	77 743	8 397	30.09.	
86 149	81 905	109 048	122 152	79 445	8 759	31.12.	
87 760	80 836	108 784	122 088	79 226	8 486	31.03.	2021
89 347	79 769	108 267	122 411	80 972	8 792	30.06.	
90 946	79 037	108 274	122 536	82 126	9 042	30.09.	
91 612	77 374	107 353	121 252	84 002	9 432	31.12.	
<b>darunter: weiblich</b>							
37 239	47 421	60 774	63 071	39 175	2 610	31.12.	2018
37 618	46 508	59 850	63 587	38 788	2 571	31.03.	2019
38 088	45 818	59 627	64 113	39 511	2 737	30.06.	
38 786	44 909	59 281	64 356	40 085	2 805	30.09.	
39 277	44 022	58 728	64 430	40 366	2 973	31.12.	
39 844	43 211	58 082	64 554	40 205	2 897	31.03.	2020
40 418	42 037	57 395	64 610	40 697	3 039	30.06.	
41 289	41 298	57 208	64 815	41 073	3 172	30.09.	
41 978	40 589	56 731	64 581	42 063	3 381	31.12.	
42 684	39 846	56 355	64 397	41 717	3 285	31.03.	2021
43 277	39 240	55 816	64 482	42 566	3 459	30.06.	
44 021	38 872	55 746	64 538	43 098	3 522	30.09.	
44 349	38 158	55 241	64 072	44 134	3 765	31.12.	

## 4. Sozialversicherungspflichtig Beschäftigte in Sachsen-Anhalt

## 4.1 Sozialversicherungspflichtig Beschäftigte in Sachsen-Anhalt

Kreisfreie Stadt	31.12.	31.03.	30.06.	30.09.	31.12.	31.03.	30.06.
Landkreis	2018	2019	2019	2019	2019	2020	2020
Land							
Dessau-Roßlau, Stadt	33 949	33 781	33 890	34 230	33 797	33 702	33 312
Halle (Saale), Stadt	97 038	96 809	97 378	98 781	98 782	98 815	98 072
Magdeburg, Landeshauptstadt	109 297	108 422	108 684	109 898	109 472	108 976	108 002
Altmarkkreis Salzwedel	27 072	27 144	27 279	27 589	27 113	27 143	26 648
Anhalt-Bitterfeld	56 661	56 275	56 412	57 056	56 502	56 259	55 852
Börde	62 191	62 100	61 941	62 429	61 712	61 344	60 996
Burgenlandkreis	59 530	59 398	59 472	60 079	59 287	58 686	57 945
Harz	73 685	72 918	73 283	73 979	73 039	72 319	71 638
Jerichower Land	27 522	27 742	27 828	28 372	28 049	28 092	27 964
Mansfeld-Südharz	42 034	41 907	41 939	42 433	41 868	41 381	41 087
Saalekreis	69 783	69 547	69 670	70 823	70 061	69 804	69 012
Salzlandkreis	62 736	62 554	62 749	63 615	62 875	62 583	62 084
Stendal	35 846	35 489	35 664	36 124	35 659	35 309	34 826
Wittenberg	43 247	42 779	43 210	43 920	43 171	43 107	42 928
<b>Sachsen-Anhalt</b>	<b>800 591</b>	<b>796 865</b>	<b>799 399</b>	<b>809 328</b>	<b>801 387</b>	<b>797 520</b>	<b>790 366</b>

vom 31.12.2018 bis 31.12.2021 nach Kreisen (Arbeitsortprinzip)

vom 31.12.2018 bis 31.12.2021 nach Kreisen (Arbeitsortprinzip)

- Insgesamt -

30.09. 2020	31.12. 2020	31.03. 2021	30.06. 2021	30.09. 2021	31.12. 2021	Kreisfreie Stadt Landkreis Land
33 653	33 457	33 321	33 377	33 813	33 543	Dessau-Roßlau, Stadt
99 314	99 259	98 767	99 340	100 641	100 900	Halle (Saale), Stadt
109 442	109 287	109 166	109 540	111 237	110 503	Magdeburg, Landeshauptstadt
27 003	26 619	26 721	26 789	27 169	26 820	Altmarkkreis Salzwedel
56 543	56 406	56 251	56 597	57 280	56 769	Anhalt-Bitterfeld
62 719	62 788	62 670	62 701	63 553	63 326	Börde
58 693	60 195	61 132	59 495	60 343	60 230	Burgenlandkreis
72 503	71 942	71 427	71 761	72 962	72 331	Harz
28 554	28 093	28 120	28 194	28 694	28 338	Jerichower Land
41 666	41 359	40 895	40 984	41 320	41 165	Mansfeld-Südharz
70 235	70 130	69 884	70 173	70 973	70 670	Saalekreis
62 621	62 141	61 962	62 014	62 894	62 344	Salzlandkreis
35 393	35 043	34 894	35 050	35 641	35 333	Stendal
43 397	42 931	42 544	42 768	43 433	42 921	Wittenberg
<b>801 736</b>	<b>799 650</b>	<b>797 754</b>	<b>798 783</b>	<b>809 953</b>	<b>805 193</b>	<b>Sachsen-Anhalt</b>

## 4.2 Sozialversicherungspflichtig Beschäftigte in Sachsen-Anhalt

Kreisfreie Stadt	31.12.	31.03.	30.06.	30.09.	31.12.	31.03.	30.06.
Landkreis	2018	2019	2019	2019	2019	2020	2020
Land							
Dessau-Roßlau, Stadt	16 161	16 026	16 179	16 403	16 045	16 025	15 844
Halle (Saale), Stadt	43 519	43 626	44 186	44 952	44 823	44 992	44 577
Magdeburg, Landeshauptstadt	51 128	50 745	51 149	51 781	51 456	51 242	50 803
Altmarkkreis Salzwedel	13 590	13 688	13 834	14 049	13 696	13 759	13 531
Anhalt-Bitterfeld	30 329	30 304	30 476	30 938	30 372	30 250	30 108
Börde	35 430	35 497	35 394	35 729	35 150	34 958	34 782
Burgenlandkreis	30 864	30 899	30 958	31 302	30 721	30 374	29 893
Harz	37 096	36 784	37 087	37 512	36 815	36 505	36 181
Jerichower Land	14 805	14 979	15 064	15 292	15 007	15 061	15 022
Mansfeld-Südharz	20 724	20 658	20 704	20 997	20 537	20 215	20 103
Saalekreis	40 643	40 610	40 689	41 500	40 846	40 818	40 386
Salzlandkreis	31 769	31 816	31 888	32 357	31 806	31 696	31 380
Stendal	17 648	17 477	17 612	17 918	17 564	17 443	17 269
Wittenberg	22 620	22 221	22 564	22 953	22 450	22 375	22 318
<b>Sachsen-Anhalt</b>	<b>406 326</b>	<b>405 330</b>	<b>407 784</b>	<b>413 683</b>	<b>407 288</b>	<b>405 713</b>	<b>402 197</b>

## vom 31.12.2018 bis 31.12.2021 nach Kreisen (Arbeitsortprinzip)

## - Männer -

30.09. 2020	31.12. 2020	31.03. 2021	30.06. 2021	30.09. 2021	31.12. 2021	Kreisfreie Stadt Landkreis Land
16 039	15 868	15 843	15 955	16 209	16 053	Dessau-Roßlau, Stadt
45 208	45 070	44 984	45 423	46 141	46 204	Halle (Saale), Stadt
51 482	51 203	51 283	51 572	52 400	51 819	Magdeburg, Landeshauptstadt
13 786	13 538	13 643	13 754	14 013	13 782	Altmarkkreis Salzwedel
30 587	30 404	30 369	30 705	31 080	30 672	Anhalt-Bitterfeld
36 042	36 090	36 224	36 352	36 873	36 691	Börde
30 293	31 115	31 785	30 952	31 426	31 318	Burgenlandkreis
36 705	36 343	36 212	36 400	37 060	36 617	Harz
15 391	14 984	14 962	15 027	15 303	15 039	Jerichower Land
20 435	20 167	19 935	20 060	20 255	20 121	Mansfeld-Südharz
41 231	41 137	41 151	41 350	41 856	41 503	Saalekreis
31 725	31 284	31 349	31 454	31 975	31 609	Salzlandkreis
17 570	17 326	17 309	17 438	17 741	17 510	Stendal
22 591	22 311	22 072	22 225	22 583	22 287	Wittenberg
<b>409 085</b>	<b>406 840</b>	<b>407 121</b>	<b>408 667</b>	<b>414 915</b>	<b>411 225</b>	<b>Sachsen-Anhalt</b>

## 4.3 Sozialversicherungspflichtig Beschäftigte in Sachsen-Anhalt

Kreisfreie Stadt	31.12.	31.03.	30.06.	30.09.	31.12.	31.03.	30.06.
Landkreis	2018	2019	2019	2019	2019	2020	2020
Land							
Dessau-Roßlau, Stadt	17 788	17 755	17 711	17 827	17 752	17 677	17 468
Halle (Saale), Stadt	53 519	53 183	53 192	53 829	53 959	53 823	53 495
Magdeburg, Landeshauptstadt	58 169	57 677	57 535	58 117	58 016	57 734	57 199
Altmarkkreis Salzwedel	13 482	13 456	13 445	13 540	13 417	13 384	13 117
Anhalt-Bitterfeld	26 332	25 971	25 936	26 118	26 130	26 009	25 744
Börde	26 761	26 603	26 547	26 700	26 562	26 386	26 214
Burgenlandkreis	28 666	28 499	28 514	28 777	28 566	28 312	28 052
Harz	36 589	36 134	36 196	36 467	36 224	35 814	35 457
Jerichower Land	12 717	12 763	12 764	13 080	13 042	13 031	12 942
Mansfeld-Südharz	21 310	21 249	21 235	21 436	21 331	21 166	20 984
Saalekreis	29 140	28 937	28 981	29 323	29 215	28 986	28 626
Salzlandkreis	30 967	30 738	30 861	31 258	31 069	30 887	30 704
Stendal	18 198	18 012	18 052	18 206	18 095	17 866	17 557
Wittenberg	20 627	20 558	20 646	20 967	20 721	20 732	20 610
<b>Sachsen-Anhalt</b>	<b>394 265</b>	<b>391 535</b>	<b>391 615</b>	<b>395 645</b>	<b>394 099</b>	<b>391 807</b>	<b>388 169</b>

## vom 31.12.2018 bis 31.12.2021 nach Kreisen (Arbeitsortprinzip)

## - Frauen -

30.09. 2020	31.12. 2020	31.03. 2021	30.06. 2021	30.09. 2021	31.12. 2021	Kreisfreie Stadt Landkreis Land
17 614	17 589	17 478	17 422	17 604	17 490	Dessau-Roßlau, Stadt
54 106	54 189	53 783	53 917	54 500	54 696	Halle (Saale), Stadt
57 960	58 084	57 883	57 968	58 837	58 684	Magdeburg, Landeshauptstadt
13 217	13 081	13 078	13 035	13 156	13 038	Altmarkkreis Salzwedel
25 956	26 002	25 882	25 892	26 200	26 097	Anhalt-Bitterfeld
26 677	26 698	26 446	26 349	26 680	26 635	Börde
28 400	29 080	29 347	28 543	28 917	28 912	Burgenlandkreis
35 798	35 599	35 215	35 361	35 902	35 714	Harz
13 163	13 109	13 158	13 167	13 391	13 299	Jerichower Land
21 231	21 192	20 960	20 924	21 065	21 044	Mansfeld-Südharz
29 004	28 993	28 733	28 823	29 117	29 167	Saalekreis
30 896	30 857	30 613	30 560	30 919	30 735	Salzlandkreis
17 823	17 717	17 585	17 612	17 900	17 823	Stendal
20 806	20 620	20 472	20 543	20 850	20 634	Wittenberg
<b>392 651</b>	<b>392 810</b>	<b>390 633</b>	<b>390 116</b>	<b>395 038</b>	<b>393 968</b>	<b>Sachsen-Anhalt</b>

## 5. Sozialversicherungspflichtig Beschäftigte in Sachsen-Anhalt vom 31.12.2018 bis

## 5.1 Sozialversicherungspflichtig Beschäftigte in Sachsen-Anhalt

## - Land- und Forstwirtschaft,

Kreisfreie Stadt	31.12.	31.03.	30.06.	30.09.	31.12.	31.03.	30.06.
Landkreis	2018	2019	2019	2019	2019	2020	2020
Land							
Dessau-Roßlau, Stadt	244	252	250	251	240	249	248
Halle (Saale), Stadt	44	45	50	52	48	48	52
Magdeburg, Landeshauptstadt	33	41	43	40	32	45	51
Altmarkkreis Salzwedel	1 442	1 482	1 477	1 505	1 414	1 441	1 424
Anhalt-Bitterfeld	1 230	1 253	1 309	1 326	1 241	1 237	1 246
Börde	1 775	1 831	1 838	1 871	1 745	1 777	1 808
Burgenlandkreis	1 147	1 197	1 200	1 167	1 112	1 145	1 157
Harz	1 198	1 295	1 347	1 337	1 193	1 272	1 288
Jerichower Land	1 055	1 100	1 089	1 089	1 031	1 066	1 071
Mansfeld-Südharz	934	935	949	969	915	903	910
Saalekreis	1 209	1 235	1 237	1 249	1 187	1 212	1 205
Salzlandkreis	1 041	1 053	1 069	1 088	1 037	1 052	1 042
Stendal	1 590	1 649	1 634	1 634	1 555	1 596	1 589
Wittenberg	1 231	1 275	1 298	1 341	1 216	1 360	1 370
<b>Sachsen-Anhalt</b>	<b>14 173</b>	<b>14 643</b>	<b>14 790</b>	<b>14 919</b>	<b>13 966</b>	<b>14 403</b>	<b>14 461</b>



## 31.12.2021 nach Kreisen und Wirtschaftsabschnitten (Arbeitsortprinzip)

vom 31.12.2018 bis 31.12.2021 nach Kreisen (Arbeitsortprinzip)

## Fischerei -

30.09. 2020	31.12. 2020	31.03. 2021	30.06. 2021	30.09. 2021	31.12. 2021	Kreisfreie Stadt Landkreis Land
234	240	237	248	243	244	Dessau-Roßlau, Stadt
51	47	44	44	42	38	Halle (Saale), Stadt
46	35	44	45	44	32	Magdeburg, Landeshauptstadt
1 464	1 375	1 418	1 407	1 410	1 363	Altmarkkreis Salzwedel
1 266	1 198	1 167	1 195	1 231	1 156	Anhalt-Bitterfeld
1 872	1 751	1 783	1 779	1 807	1 669	Börde
1 163	1 100	1 119	1 135	1 121	1 092	Burgenlandkreis
1 317	1 161	1 237	1 282	1 298	1 153	Harz
1 065	1 002	1 024	1 050	1 026	964	Jerichower Land
922	887	895	896	918	895	Mansfeld-Südharz
1 217	1 153	1 143	1 147	1 145	1 104	Saalekreis
1 064	997	985	978	994	968	Salzlandkreis
1 590	1 502	1 519	1 526	1 531	1 458	Stendal
1 378	1 256	1 366	1 363	1 353	1 246	Wittenberg
<b>14 649</b>	<b>13 704</b>	<b>13 981</b>	<b>14 095</b>	<b>14 163</b>	<b>13 382</b>	<b>Sachsen-Anhalt</b>

## 5.2 Sozialversicherungspflichtig Beschäftigte in Sachsen-Anhalt

- Produzierendes

Kreisfreie Stadt	31.12.	31.03.	30.06.	30.09.	31.12.	31.03.	30.06.
Landkreis	2018	2019	2019	2019	2019	2020	2020
Land							
Dessau-Roßlau, Stadt	9 123	9 081	9 084	9 056	9 134	9 164	9 145
Halle (Saale), Stadt	11 607	11 554	11 710	11 705	11 516	11 446	11 355
Magdeburg, Landeshauptstadt	17 174	16 813	16 962	17 306	17 157	17 151	17 200
Altmarkkreis Salzwedel	8 062	8 106	8 148	8 259	8 089	8 081	8 030
Anhalt-Bitterfeld	20 910	20 914	20 932	21 132	20 688	20 585	20 439
Börde	22 029	22 098	21 987	21 969	21 787	21 593	21 410
Burgenlandkreis	18 921	18 916	18 859	19 070	18 727	19 018	18 673
Harz	23 592	23 386	23 396	23 624	23 232	23 022	22 851
Jerichower Land	9 998	10 114	10 175	10 281	10 035	10 111	10 126
Mansfeld-Südharz	13 214	13 292	13 260	13 392	13 069	12 766	12 647
Saalekreis	23 484	23 479	23 542	23 992	23 683	23 646	23 462
Salzlandkreis	20 251	20 173	20 094	20 376	20 072	20 020	19 843
Stendal	9 545	9 410	9 462	9 575	9 435	9 397	9 395
Wittenberg	15 425	15 401	15 503	15 764	15 534	15 352	15 376
<b>Sachsen-Anhalt</b>	<b>223 335</b>	<b>222 737</b>	<b>223 114</b>	<b>225 501</b>	<b>222 158</b>	<b>221 352</b>	<b>219 952</b>

## vom 31.12.2018 bis 31.12.2021 nach Kreisen (Arbeitsortprinzip)

## Gewerbe -

30.09. 2020	31.12. 2020	31.03. 2021	30.06. 2021	30.09. 2021	31.12. 2021	Kreisfreie Stadt Landkreis Land
9 286	9 190	9 256	9 316	9 466	9 430	Dessau-Roßlau, Stadt
11 368	11 211	11 041	11 199	11 344	11 182	Halle (Saale), Stadt
17 118	16 714	16 716	16 581	16 606	15 929	Magdeburg, Landeshauptstadt
8 139	8 076	8 046	8 134	8 263	8 126	Altmarkkreis Salzwedel
20 509	20 407	20 743	21 101	21 275	21 052	Anhalt-Bitterfeld
21 525	21 241	21 122	21 049	21 280	21 289	Börde
18 921	20 431	21 607	19 939	20 162	20 060	Burgenlandkreis
23 051	22 832	22 774	22 798	23 117	22 845	Harz
10 187	9 881	9 831	9 841	10 036	9 810	Jerichower Land
12 734	12 510	12 275	12 215	12 298	12 153	Mansfeld-Südharz
23 855	23 920	23 728	23 661	23 851	23 652	Saalekreis
19 960	19 688	19 653	19 627	19 899	19 743	Salzlandkreis
9 514	9 428	9 468	9 507	9 614	9 471	Stendal
15 444	15 300	15 023	15 041	15 224	14 999	Wittenberg
<b>221 611</b>	<b>220 829</b>	<b>221 283</b>	<b>220 009</b>	<b>222 435</b>	<b>219 741</b>	<b>Sachsen-Anhalt</b>

## 5.3 Sozialversicherungspflichtig Beschäftigte in Sachsen-Anhalt

## - Handel, Verkehr und

Kreisfreie Stadt	31.12.	31.03.	30.06.	30.09.	31.12.	31.03.	30.06.
Landkreis	2018	2019	2019	2019	2019	2020	2020
Land							
Dessau-Roßlau, Stadt	6 076	5 972	6 025	6 137	5 878	5 790	5 677
Halle (Saale), Stadt	18 536	18 592	18 769	19 167	19 410	19 560	19 287
Magdeburg, Landeshauptstadt	20 837	20 693	20 686	20 942	20 941	20 853	20 353
Altmarkkreis Salzwedel	5 304	5 323	5 309	5 354	5 312	5 423	5 307
Anhalt-Bitterfeld	11 892	11 969	12 100	12 258	12 291	12 310	12 020
Börde	18 250	18 180	18 041	18 273	18 087	17 977	17 821
Burgenlandkreis	13 416	13 397	13 470	13 644	13 546	13 430	13 234
Harz	16 873	16 528	16 793	16 932	16 686	16 335	16 139
Jerichower Land	5 395	5 380	5 375	5 429	5 436	5 426	5 319
Mansfeld-Südharz	9 803	9 757	9 774	9 910	9 810	9 713	9 527
Saalekreis	20 593	19 994	20 046	20 185	19 853	19 908	19 612
Salzlandkreis	12 366	12 407	12 461	12 700	12 573	12 527	12 502
Stendal	7 531	7 379	7 495	7 617	7 563	7 446	7 373
Wittenberg	8 952	8 928	9 080	9 181	8 939	8 934	8 918
<b>Sachsen-Anhalt</b>	<b>175 824</b>	<b>174 499</b>	<b>175 424</b>	<b>177 729</b>	<b>176 325</b>	<b>175 632</b>	<b>173 089</b>

## vom 31.12.2018 bis 31.12.2021 nach Kreisen (Arbeitsortprinzip)

## Lagerei, Gastgewerbe -

30.09. 2020	31.12. 2020	31.03. 2021	30.06. 2021	30.09. 2021	31.12. 2021	Kreisfreie Stadt Landkreis Land
5 691	5 654	5 490	5 512	5 690	5 641	Dessau-Roßlau, Stadt
19 406	19 300	19 204	19 495	19 913	20 076	Halle (Saale), Stadt
20 826	20 981	20 767	20 840	21 359	21 367	Magdeburg, Landeshauptstadt
5 310	5 184	5 203	5 142	5 264	5 216	Altmarkkreis Salzwedel
12 096	12 038	11 943	11 971	12 156	11 955	Anhalt-Bitterfeld
19 168	19 698	19 734	19 887	20 351	20 240	Börde
13 402	13 323	13 181	13 221	13 499	13 500	Burgenlandkreis
16 451	16 206	15 886	15 971	16 453	16 368	Harz
5 514	5 469	5 437	5 439	5 523	5 482	Jerichower Land
9 667	9 654	9 546	9 604	9 615	9 693	Mansfeld-Südharz
19 959	19 842	19 358	19 508	19 776	19 798	Saalekreis
12 674	12 612	12 574	12 653	12 871	12 704	Salzlandkreis
7 487	7 421	7 287	7 350	7 512	7 445	Stendal
9 015	8 839	8 733	8 870	9 092	8 959	Wittenberg
<b>176 666</b>	<b>176 221</b>	<b>174 343</b>	<b>175 463</b>	<b>179 074</b>	<b>178 444</b>	<b>Sachsen-Anhalt</b>

## 5.4 Sozialversicherungspflichtig Beschäftigte in Sachsen-Anhalt

- Sonstige

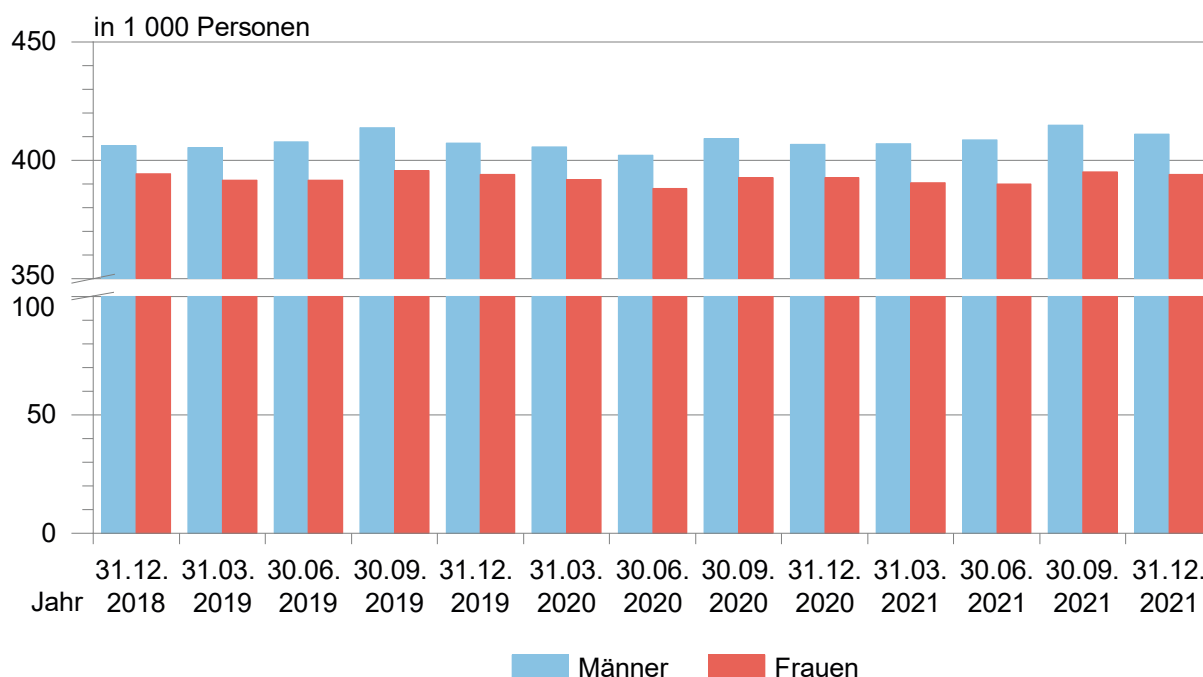
Kreisfreie Stadt	31.12.	31.03.	30.06.	30.09.	31.12.	31.03.	30.06.
Landkreis	2018	2019	2019	2019	2019	2020	2020
Land							
Dessau-Roßlau, Stadt	18 506	18 476	18 531	18 786	18 545	18 499	18 242
Halle (Saale), Stadt	66 851	66 618	66 849	67 857	67 808	67 761	67 378
Magdeburg, Landeshauptstadt	71 253	70 875	70 993	71 610	71 342	70 927	70 398
Altmarkkreis Salzwedel	12 264	12 233	12 345	12 471	12 298	12 198	11 887
Anhalt-Bitterfeld	22 629	22 139	22 071	22 340	22 282	22 127	22 147
Börde	20 137	19 991	20 075	20 316	20 093	19 997	19 957
Burgenlandkreis	26 046	25 888	25 941	26 196	25 900	25 092	24 880
Harz	32 022	31 709	31 747	32 086	31 928	31 690	31 360
Jerichower Land	11 074	11 148	11 189	11 573	11 547	11 489	11 448
Mansfeld-Südharz	18 083	17 923	17 956	18 162	18 074	17 999	18 003
Saalekreis	24 496	24 838	24 844	25 395	25 335	25 035	24 730
Salzlandkreis	29 078	28 921	29 125	29 451	29 193	28 984	28 697
Stendal	17 180	17 051	17 073	17 298	17 106	16 870	16 469
Wittenberg	17 639	17 175	17 329	17 634	17 482	17 461	17 264
<b>Sachsen-Anhalt</b>	<b>387 258</b>	<b>384 985</b>	<b>386 068</b>	<b>391 175</b>	<b>388 933</b>	<b>386 129</b>	<b>382 860</b>

## vom 31.12.2018 bis 31.12.2021 nach Kreisen (Arbeitsortprinzip)

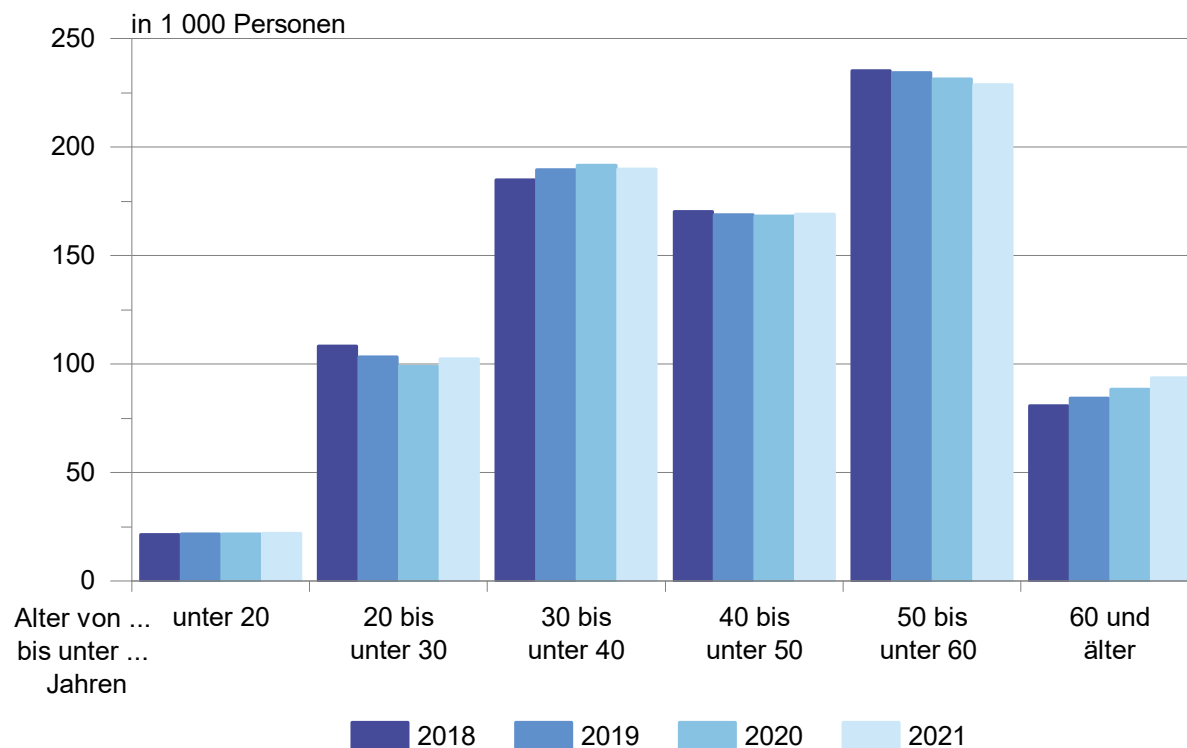
## Dienstleistungen -

30.09. 2020	31.12. 2020	31.03. 2021	30.06. 2021	30.09. 2021	31.12. 2021	Kreisfreie Stadt Landkreis Land
18 442	18 373	18 338	18 301	18 414	18 228	Dessau-Roßlau, Stadt
68 489	68 701	68 478	68 602	69 342	69 604	Halle (Saale), Stadt
71 452	71 557	71 639	72 074	73 228	73 175	Magdeburg, Landeshauptstadt
12 090	11 984	12 054	12 106	12 232	12 115	Altmarkkreis Salzwedel
22 672	22 763	22 398	22 330	22 618	22 606	Anhalt-Bitterfeld
20 154	20 098	20 031	19 986	20 115	20 128	Börde
25 206	25 340	25 224	25 199	25 560	25 577	Burgenlandkreis
31 684	31 743	31 530	31 710	32 093	31 964	Harz
11 788	11 741	11 828	11 864	12 109	12 082	Jerichower Land
18 343	18 308	18 179	18 269	18 489	18 424	Mansfeld-Südharz
25 201	25 213	25 653	25 855	26 199	26 114	Saalekreis
28 923	28 844	28 750	28 756	29 130	28 929	Salzlandkreis
16 802	16 692	16 620	16 667	16 984	16 959	Stendal
17 560	17 536	17 422	17 494	17 764	17 717	Wittenberg
<b>388 806</b>	<b>388 893</b>	<b>388 144</b>	<b>389 213</b>	<b>394 277</b>	<b>393 622</b>	<b>Sachsen-Anhalt</b>

**A. Sozialversicherungspflichtig Beschäftigte (Arbeitsortprinzip) nach Geschlecht  
vom 31.12.2018 bis 31.12.2021**

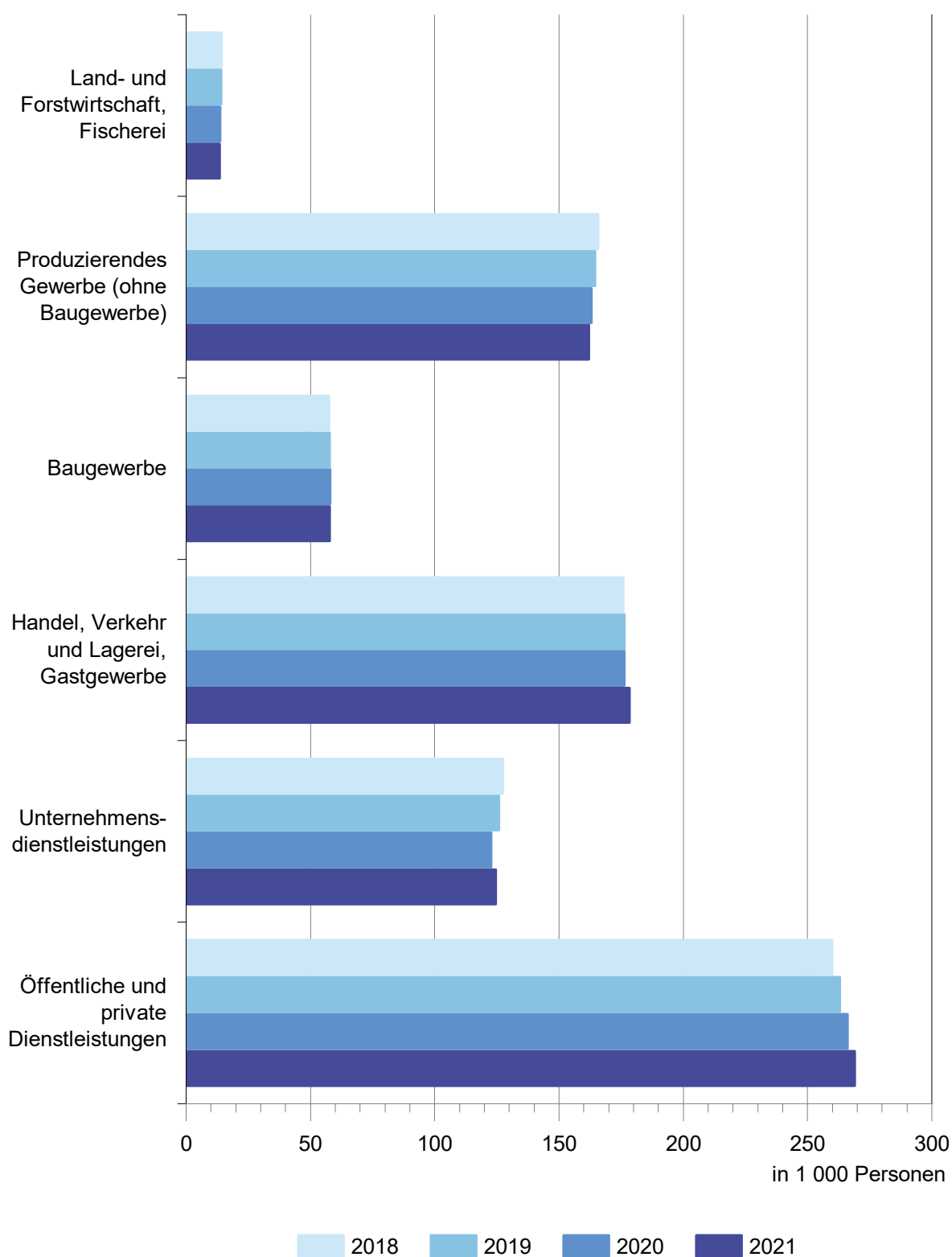


**B. Sozialversicherungspflichtig Beschäftigte (Arbeitsortprinzip) nach Altersgruppen  
in den Jahren 2018 bis 2021 (Stichtag 31.12.)**





**C. Sozialversicherungspflichtig Beschäftigte (Arbeitsortprinzip)  
nach Wirtschaftsabschnitten in den Jahren 2018 bis 2021 (Stichtag 31.12.)**





## **Teil 2**

### **Sozialversicherungspflichtig Beschäftigte am Wohnort**

## 6. Sozialversicherungspflichtig Beschäftigte in Sachsen-Anhalt vom

Stichtag		Beschäftigte insgesamt	Darunter im Wirtschaftsabschnitt					Dienst- leistungs- bereiche
			Land- und Forstwirt- schaft, Fischerei	Produzie- rendes Gewerbe	davon			
					Produzie- rendes Gewerbe ohne Bau- gewerbe	darunter	Bau- ge- werbe	
						Verarbei- tendes Gewerbe		
2018	31.12.	869 348	14 072	248 292	183 060	158 307	65 232	606 902
2019	31.03.	865 222	14 559	247 722	182 165	157 620	65 557	602 898
	30.06.	866 834	14 697	247 929	181 323	156 780	66 606	604 172
	30.09.	877 615	14 802	250 842	183 109	158 284	67 733	611 918
	31.12.	868 761	13 867	247 155	181 676	156 969	65 479	607 704
2020	31.03.	864 036	14 286	246 200	180 473	155 774	65 727	603 532
	30.06.	856 015	14 376	244 364	178 498	153 925	65 866	597 231
	30.09.	866 943	14 470	245 662	178 739	153 975	66 923	606 777
	31.12.	862 445	13 528	242 598	177 300	152 634	65 298	606 260
2021	31.03.	857 430	13 763	241 515	176 358	151 859	65 157	602 132
	30.06.	859 965	13 878	241 709	176 071	151 530	65 638	604 338
	30.09.	871 681	13 873	244 049	177 622	152 796	66 427	613 740
	31.12.	867 429	13 133	241 143	176 269	151 580	64 874	613 100
Veränderung gegenüber dem Vorjahresquartal um %								
2019	31.12.	-0,1	-1,5	-0,5	-0,8	-0,8	0,4	0,1
2020	31.03.	-0,1	-1,9	-0,6	-0,9	-1,2	0,3	0,1
	30.06.	-1,2	-2,2	-1,4	-1,6	-1,8	-1,1	-1,1
	30.09.	-1,2	-2,2	-2,1	-2,4	-2,7	-1,2	-0,8
	31.12.	-0,7	-2,4	-1,8	-2,4	-2,8	-0,3	-0,2
2021	31.03.	-0,8	-3,7	-1,9	-2,3	-2,5	-0,9	-0,2
	30.06.	0,5	-3,5	-1,1	-1,4	-1,6	-0,3	1,2
	30.09.	0,5	-4,1	-0,7	-0,6	-0,8	-0,7	1,1
	31.12.	0,6	-2,9	-0,6	-0,6	-0,7	-0,6	1,1
Veränderung gegenüber dem Vorquartal um %								
2019	31.03.	-0,5	3,5	-0,2	-0,5	-0,4	0,5	-0,7
	30.06.	0,2	0,9	0,1	-0,5	-0,5	1,6	0,2
	30.09.	1,2	0,7	1,2	1,0	1,0	1,7	1,3
	31.12.	-1,0	-6,3	-1,5	-0,8	-0,8	-3,3	-0,7
2020	31.03.	-0,5	3,0	-0,4	-0,7	-0,8	0,4	-0,7
	30.06.	-0,9	0,6	-0,7	-1,1	-1,2	0,2	-1,0
	30.09.	1,3	0,7	0,5	0,1	0,0	1,6	1,6
	31.12.	-0,5	-6,5	-1,2	-0,8	-0,9	-2,4	-0,1
2021	31.03.	-0,6	1,7	-0,4	-0,5	-0,5	-0,2	-0,7
	30.06.	0,3	0,8	0,1	-0,2	-0,2	0,7	0,4
	30.09.	1,4	-0,0	1,0	0,9	0,8	1,2	1,6
	31.12.	-0,5	-5,3	-1,2	-0,8	-0,8	-2,3	-0,1

## 31.12.2018 bis 31.12.2021 nach Wirtschaftsabschnitten (Wohnortprinzip)

Darunter im Wirtschaftsabschnitt							Stichtag
davon							
Handel, Verkehr und Lagerei, Gastgewerbe	Information und Kommunikation	Finanz- und Versicherungs-dienst-leister	Grund-stücks- und Woh-nungs-wesen	Freiberufl., wissenschaftl., techn. DL; sonstige wirtschaftl. Dienstleister	Öffentl. Verw., Verteidigung, Sozialvers.; Erzieh. u. Unterr.; Gesundheits- und Soz.wesen	Kunst, Unterhaltung u. Erholung; sonstige DL; Priv. Haushalte; Exterritoriale Organisationen	
193 240	12 736	13 124	7 689	113 949	239 761	26 403	31.12. 2018
191 516	12 820	13 012	7 714	113 203	238 424	26 209	31.03. 2019
192 035	12 906	12 955	7 785	113 775	238 300	26 416	30.06.
194 396	13 080	13 171	7 786	114 414	242 321	26 750	30.09.
192 973	13 073	13 110	7 790	111 817	242 295	26 646	31.12.
191 622	12 972	13 102	7 815	110 271	241 401	26 349	31.03. 2020
188 889	12 844	13 015	7 817	108 000	240 513	26 153	30.06.
192 364	13 059	13 259	7 943	109 097	244 691	26 364	30.09.
192 017	13 372	13 219	7 978	108 099	245 475	26 100	31.12.
189 771	13 576	13 119	7 959	107 567	244 411	25 729	31.03. 2021
190 876	13 596	13 217	8 013	108 284	244 498	25 854	30.06.
194 730	13 926	13 427	8 181	109 439	247 927	26 110	30.09.
194 504	13 757	13 340	8 278	108 803	248 392	26 026	31.12.
Veränderung gegenüber dem Vorjahresquartal um %							
-0,1	2,6	-0,1	1,3	-1,9	1,1	0,9	31.12. 2019
0,1	1,2	0,7	1,3	-2,6	1,2	0,5	31.03. 2020
-1,6	-0,5	0,5	0,4	-5,1	0,9	-1,0	30.06.
-1,0	-0,2	0,7	2,0	-4,6	1,0	-1,4	30.09.
-0,5	2,3	0,8	2,4	-3,3	1,3	-2,0	31.12.
-1,0	4,7	0,1	1,8	-2,5	1,2	-2,4	31.03. 2021
1,1	5,9	1,6	2,5	0,3	1,7	-1,1	30.06.
1,2	6,6	1,3	3,0	0,3	1,3	-1,0	30.09.
1,3	2,9	0,9	3,8	0,7	1,2	-0,3	31.12.
Veränderung gegenüber dem Vorquartal um %							
-0,9	0,7	-0,9	0,3	-0,7	-0,6	-0,7	31.03. 2019
0,3	0,7	-0,4	0,9	0,5	-0,1	0,8	30.06.
1,2	1,3	1,7	0,0	0,6	1,7	1,3	30.09.
-0,7	-0,1	-0,5	0,1	-2,3	-0,0	-0,4	31.12.
-0,7	-0,8	-0,1	0,3	-1,4	-0,4	-1,1	31.03. 2020
-1,4	-1,0	-0,7	0,0	-2,1	-0,4	-0,7	30.06.
1,8	1,7	1,9	1,6	1,0	1,7	0,8	30.09.
-0,2	2,4	-0,3	0,4	-0,9	0,3	-1,0	31.12.
-1,2	1,5	-0,8	-0,2	-0,5	-0,4	-1,4	31.03. 2021
0,6	0,1	0,7	0,7	0,7	0,0	0,5	30.06.
2,0	2,4	1,6	2,1	1,1	1,4	1,0	30.09.
-0,1	-1,2	-0,6	1,2	-0,6	0,2	-0,3	31.12.

**7. Sozialversicherungspflichtig Beschäftigte in  
nach Wirtschaftsabschnitten und**
**7.1 Sozialversicherungspflichtig Beschäftigte in  
nach Wirtschaftsabschnitten und**

WZ 2008	Wirtschaftsgliederung	31.12.2018	31.03.2019	30.06.2019	30.09.2019
<b>A</b>	<b>Land- und Forstwirtschaft, Fischerei</b>	<b>14 072</b>	<b>14 559</b>	<b>14 697</b>	<b>14 802</b>
<b>B-F</b>	<b>Produzierendes Gewerbe</b>	<b>248 292</b>	<b>247 722</b>	<b>247 929</b>	<b>250 842</b>
B-E	Produzierendes Gewerbe ohne Baugewerbe	183 060	182 165	181 323	183 109
B	Bergbau u. Gew. v. Steinen u. Erden	5 602	5 550	5 528	5 605
C	Verarbeitendes Gewerbe	158 307	157 620	156 780	158 284
10-12	Herst. v. Nahr.- u. Futterm., Getr. u. Tabakerzeugn.	26 260	26 042	25 947	26 306
13-15	Herst. v. Textil., Bekleid., Leder, Lederw. u. Schuhen	1 052	1 110	1 112	1 117
16-18	Herst. v. Holzw., Papier, Pappe u. Druckerzeugn.	7 982	7 917	7 893	8 009
19	Kokerei und Mineralölverarbeitung	1 084	1 078	1 069	1 092
20	Herst. v. chemischen Erzeugnissen	12 019	12 017	12 002	12 154
21	Herst. v. pharmazeutischen Erzeugnissen	5 191	5 167	5 126	5 062
22-23	Herst. v. Gummi- u. Kunststoffwaren, Glas u. Glasw., Keramik, Verarb. v. Steinen u. Erden	18 291	18 265	18 172	18 289
24-25	Metallerzeugung u. -bearb., H. v. Metallerzeugn.	29 583	29 406	29 228	29 324
26	Herst. v. DV-Geräten, elektron. u. opt. Erzeugn.	4 749	4 719	4 703	4 751
27	Herst. v. elektrischen Ausrüstungen	4 617	4 680	4 682	4 767
28	Maschinenbau	19 764	19 550	19 231	19 450
29-30	Fahrzeugbau	14 409	14 357	14 415	14 597
31-33	Herst. v. Möbeln u. sonst. Waren, Rep. u. Install. von Maschinen und Ausrüstungen	13 306	13 312	13 200	13 366
D	Energieversorgung	7 142	7 064	7 026	7 080
E	Wasservers.; Abwasser- u. Abfallentsorgung, Beseitigung v. Umweltverschmutzungen	12 009	11 931	11 989	12 140
F	Baugewerbe	65 232	65 557	66 606	67 733
41-42	Hoch- und Tiefbau	21 712	21 735	22 121	22 402
43	Vorb. Baustellenarbeiten, Bauinstallation und sonstiges Ausbaugewerbe	43 520	43 822	44 485	45 331
<b>G-U</b>	<b>Dienstleistungsbereiche</b>	<b>606 902</b>	<b>602 898</b>	<b>604 172</b>	<b>611 918</b>
G-I	Handel, Verkehr, Gastgewerbe	193 240	191 516	192 035	194 396
G	Handel; Instandhaltung und Rep. von Kfz	111 286	110 203	109 943	111 279
45	Handel mit Kfz; Instandh. u. Rep. von Kfz	18 334	18 144	17 971	18 366
46	Großhandel (ohne Handel mit Kfz)	24 976	24 916	24 958	25 242
47	Einzelhandel (ohne Handel mit Kfz)	67 976	67 143	67 014	67 671
H	Verkehr und Lagerei	56 977	56 543	56 452	57 140
I	Gastgewerbe	24 977	24 770	25 640	25 977
J	Information und Kommunikation	12 736	12 820	12 906	13 080
58-60	Verlagswesen, audiovisuelle Medien u. Rundfunk	2 353	2 368	2 373	2 424
61	Telekommunikation	1 410	1 412	1 407	1 404
62-63	Informat.technologische DL u. Informat.dienstleistg.	8 973	9 040	9 126	9 252
K	Finanz- und Versicherungsdienstleistg.	13 124	13 012	12 955	13 171
64	Erbrg. v. Finanzdienstleistg.	8 975	8 863	8 819	8 958
65-66	Versicherungen u. Pensionskassen; mit Finanz- u. Versicherungsdienstleistg. verb. Tätigk.	4 149	4 149	4 136	4 213
L	Grundstücks- und Wohnungswesen	7 689	7 714	7 785	7 786
M-N	Freiberufl., wissenschaftl., techn. Dienstleistg.; sonst. wirtschaftl. Dienstleistg.	113 949	113 203	113 775	114 414
M	Freiberufl., wissenschaftl. u. techn. Dienstleistg.	37 795	37 472	37 520	37 579
69-71	Erbrg. v. freiberufl. u. techn. Dienstleistg.	30 690	30 457	30 461	30 312
72	Forschung und Entwicklung	4 301	4 242	4 284	4 435
73-75	Sonst. freiberufl., wiss. u. techn. Tätigk., Veterinärw.	2 804	2 773	2 775	2 832
N	Erbrg. v. sonst. wirtschaftl. Dienstleistg.	76 154	75 731	76 255	76 835
78.2, 78.3	dar. Überlassung von Arbeitskräften	24 881	24 343	24 547	24 611
O-Q	Off. Verwaltung, Verteidigung, Sozialvers.; Erzieh. u. Unterr.; Gesundh.- u. Sozialw.	239 761	238 424	238 300	242 321
O	Öff. Verwaltung, Verteidigung, Sozialvers.	62 638	62 077	62 054	62 739
84.1	dar. Öffentliche Verwaltung	47 590	47 279	47 361	47 863
P	Erziehung und Unterricht	38 463	37 025	36 979	37 235
Q	Gesundheits- und Sozialwesen	138 660	139 322	139 267	142 347
86	Gesundheitswesen	66 177	66 210	66 023	67 491
87-88	Heime und Sozialwesen	72 483	73 112	73 244	74 856
R-U	Kunst, Unterhaltung und Erholung; sonst. Dienstleistg.; Priv. Haushalte; Exterr. Org.	26 403	26 209	26 416	26 750
R	Kunst, Unterhaltung und Erholung	6 138	6 103	6 251	6 384
S	Erbrg. v. sonstigen Dienstleistungen	19 810	19 651	19 704	19 893
T	Priv. Haushalte mit Hauspersonal; Dienstleistg. u. Herst. v. Waren durch priv. Haush. f. d. Eigenbed.	441	442	449	460
U	Exterritoriale Organisationen und Körperschaften	14	13	12	13
	<b>Insgesamt</b>	<b>869 348</b>	<b>865 222</b>	<b>866 834</b>	<b>877 615</b>

**Sachsen-Anhalt vom 31.12.2018 bis 31.12.2021**  
**-unterabschnitten (Wohnortprinzip)**

**Sachsen-Anhalt vom 31.12.2018 bis 31.12.2021**  
**-unterabschnitten (Wohnortprinzip)**

- Insgesamt -

31.12.2019	31.03.2020	30.06.2020	30.09.2020	31.12.2020	31.03.2021	30.06.2021	30.09.2021	31.12.2021	WZ 2008
<b>13 867</b>	<b>14 286</b>	<b>14 376</b>	<b>14 470</b>	<b>13 528</b>	<b>13 763</b>	<b>13 878</b>	<b>13 873</b>	<b>13 133</b>	<b>A</b>
<b>247 155</b>	<b>246 200</b>	<b>244 364</b>	<b>245 662</b>	<b>242 598</b>	<b>241 515</b>	<b>241 709</b>	<b>244 049</b>	<b>241 143</b>	<b>B-F</b>
181 676	180 473	178 498	178 739	177 300	176 358	176 071	177 622	176 269	B-E
5 549	5 521	5 516	5 592	5 533	5 510	5 500	5 567	5 504	B
156 969	155 774	153 925	153 975	152 634	151 859	151 530	152 796	151 580	C
26 238	26 245	25 855	25 958	25 885	25 844	25 948	26 212	25 918	10-12
1 065	1 101	1 086	1 048	1 037	1 087	1 079	1 090	1 071	13-15
7 943	7 967	7 941	7 958	7 897	7 850	7 866	7 930	7 881	16-18
1 092	1 097	1 088	1 090	1 083	1 078	1 067	1 074	1 057	19
12 079	11 912	11 796	11 893	11 984	11 956	11 932	12 075	12 016	20
5 313	5 358	5 380	5 461	5 462	5 501	5 502	5 573	5 600	21
17 839	17 844	17 647	17 608	17 296	17 198	17 290	17 420	17 315	22-23
28 851	28 316	27 920	27 806	27 213	26 727	26 584	26 676	26 455	24-25
4 667	4 499	4 452	4 425	4 422	4 538	4 464	4 530	4 499	26
4 828	4 735	4 657	4 632	4 583	4 453	4 373	4 407	4 341	27
19 278	18 978	18 591	18 491	18 353	18 344	18 033	18 084	17 905	28
14 556	14 570	14 470	14 567	14 482	14 438	14 401	14 513	14 505	29-30
13 220	13 152	13 042	13 038	12 937	12 845	12 991	13 212	13 017	31-33
7 075	7 131	7 091	7 151	7 135	7 141	7 129	7 211	7 220	D
12 083	12 047	11 966	12 021	11 998	11 848	11 912	12 048	11 965	E
65 479	65 727	65 866	66 923	65 298	65 157	65 638	66 427	64 874	F
21 669	21 789	21 809	22 067	21 560	21 488	21 606	21 788	21 228	41-42
43 810	43 938	44 057	44 856	43 738	43 669	44 032	44 639	43 646	43
<b>607 704</b>	<b>603 532</b>	<b>597 231</b>	<b>606 777</b>	<b>606 260</b>	<b>602 132</b>	<b>604 338</b>	<b>613 740</b>	<b>613 100</b>	<b>G-U</b>
192 973	191 622	188 889	192 364	192 017	189 771	190 876	194 730	194 504	G-I
111 121	110 599	109 317	111 404	111 942	110 750	111 192	113 136	114 157	G
18 231	18 057	17 685	18 013	17 816	17 580	17 501	17 954	17 796	45
24 946	24 965	24 695	24 736	24 460	24 534	24 702	25 033	25 970	46
67 944	67 577	66 937	68 655	69 666	68 636	68 989	70 149	70 391	47
56 465	56 230	55 592	56 401	56 635	56 194	56 318	56 957	56 065	H
25 387	24 793	23 980	24 559	23 440	22 827	23 366	24 637	24 282	I
13 073	12 972	12 844	13 059	13 372	13 576	13 596	13 926	13 757	J
2 396	2 335	2 265	2 295	2 233	2 260	2 272	2 294	2 236	58-60
1 379	1 384	1 385	1 448	1 457	1 457	1 420	1 462	1 439	61
9 298	9 253	9 194	9 316	9 682	9 859	9 904	10 170	10 082	62-63
13 110	13 102	13 015	13 259	13 219	13 119	13 217	13 427	13 340	K
8 894	8 881	8 820	8 881	8 833	8 772	8 710	8 846	8 787	64
4 216	4 221	4 195	4 378	4 386	4 347	4 507	4 581	4 553	65-66
7 790	7 815	7 817	7 943	7 978	7 959	8 013	8 181	8 278	L
111 817	110 271	108 000	109 097	108 099	107 567	108 284	109 439	108 803	M-N
37 598	37 236	36 724	36 996	36 969	36 583	36 557	37 042	37 015	M
30 337	29 938	29 434	29 592	29 583	29 169	29 078	29 427	29 404	69-71
4 428	4 453	4 486	4 521	4 497	4 500	4 537	4 599	4 560	72
2 833	2 845	2 804	2 883	2 889	2 914	2 942	3 016	3 051	73-75
74 219	73 035	71 276	72 101	71 130	70 984	71 727	72 397	71 788	N
22 824	22 020	20 461	21 196	20 978	20 679	21 162	21 258	20 927	78.2, 78.3
242 295	241 401	240 513	244 691	245 475	244 411	244 498	247 927	248 392	O-Q
62 557	62 228	62 312	63 213	63 350	63 022	63 196	63 955	63 921	O
47 833	47 699	47 826	48 595	48 697	48 421	48 656	49 259	49 221	84.1
37 302	37 321	37 150	37 567	37 595	36 996	36 844	36 825	36 791	P
142 436	141 852	141 051	143 911	144 530	144 393	144 458	147 147	147 680	Q
67 438	67 239	66 772	67 994	68 200	68 278	68 208	69 504	69 557	86
74 998	74 613	74 279	75 917	76 330	76 115	76 250	77 643	78 123	87-88
26 646	26 349	26 153	26 364	26 100	25 729	25 854	26 110	26 026	R-U
6 296	6 062	6 019	6 230	6 056	5 890	6 024	6 152	6 151	R
19 870	19 807	19 655	19 661	19 568	19 349	19 334	19 468	19 385	S
463	464	464	458	460	474	481	474	472	T
17	16	15	15	16	16	15	16	18	U
<b>868 761</b>	<b>864 036</b>	<b>856 015</b>	<b>866 943</b>	<b>862 445</b>	<b>857 430</b>	<b>859 965</b>	<b>871 681</b>	<b>867 429</b>	

**7.2 Sozialversicherungspflichtig Beschäftigte in  
nach Wirtschaftsabschnitten und**

WZ 2008	Wirtschaftsgliederung	31.12.2018	31.03.2019	30.06.2019	30.09.2019
<b>A</b>	<b>Land- und Forstwirtschaft, Fischerei</b>	<b>9 964</b>	<b>10 319</b>	<b>10 398</b>	<b>10 521</b>
<b>B-F</b>	<b>Produzierendes Gewerbe</b>	<b>197 042</b>	<b>196 878</b>	<b>197 270</b>	<b>199 917</b>
B-E	Produzierendes Gewerbe ohne Baugewerbe	138 548	138 040	137 419	139 008
B	Bergbau u. Gew. v. Steinen u. Erden	4 995	4 953	4 931	4 999
C	Verarbeitendes Gewerbe	119 349	118 996	118 362	119 694
10-12	Herst. v. Nahr.- u. Futterm., Getr. u. Tabakerzeugn.	14 071	14 030	14 039	14 321
13-15	Herst. v. Textil., Bekleid., Leder, Lederw. u. Schuhen	660	700	708	704
16-18	Herst. v. Holzw., Papier, Pappe u. Druckerzeugn.	5 951	5 909	5 896	5 996
19	Kokerei und Mineralölverarbeitung	825	819	814	831
20	Herst. v. chemischen Erzeugnissen	8 839	8 866	8 843	8 978
21	Herst. v. pharmazeutischen Erzeugnissen	2 337	2 341	2 321	2 325
22-23	Herst. v. Gummi- u. Kunststoffwaren, Glas u. Glasw., Keramik, Verarb. v. Steinen u. Erden	14 749	14 749	14 690	14 793
24-25	Metallerzeugung u. -bearb., H. v. Metallerzeugn.	25 475	25 325	25 187	25 281
26	Herst. v. DV-Geräten, elektron. u. opt. Erzeugn.	3 086	3 065	3 054	3 081
27	Herst. v. elektrischen Ausrüstungen	3 742	3 791	3 791	3 886
28	Maschinenbau	17 445	17 252	16 945	17 145
29-30	Fahrzeugbau	12 504	12 452	12 478	12 617
31-33	Herst. v. Möbeln u. sonst. Waren, Rep. u. Install. von Maschinen und Ausrüstungen	9 665	9 697	9 596	9 736
D	Energieversorgung	5 048	4 991	4 977	5 025
E	Wasservers.; Abwasser- u. Abfallentsorgung, Beseitigung v. Umweltverschmutzungen	9 156	9 100	9 149	9 290
F	Baugewerbe	58 494	58 838	59 851	60 909
41-42	Hoch- und Tiefbau	19 865	19 894	20 253	20 507
43	Vorb. Baustellenarbeiten, Bauinstallation und sonstiges Ausbaugewerbe	38 629	38 944	39 598	40 402
<b>G-U</b>	<b>Dienstleistungsbereiche</b>	<b>247 785</b>	<b>246 264</b>	<b>247 655</b>	<b>251 220</b>
G-I	Handel, Verkehr, Gastgewerbe	100 957	100 177	100 516	101 969
G	Handel; Instandhaltung und Rep. von Kfz	48 923	48 543	48 633	49 394
45	Handel mit Kfz; Instandh. u. Rep. von Kfz	14 542	14 369	14 224	14 561
46	Großhandel (ohne Handel mit Kfz)	16 967	16 926	16 993	17 199
47	Einzelhandel (ohne Handel mit Kfz)	17 414	17 248	17 416	17 634
H	Verkehr und Lagerei	42 429	42 090	42 010	42 484
I	Gastgewerbe	9 605	9 544	9 873	10 091
J	Information und Kommunikation	8 321	8 415	8 471	8 618
58-60	Verlagswesen, audiovisuelle Medien u. Rundfunk	1 222	1 241	1 225	1 270
61	Telekommunikation	1 087	1 091	1 087	1 086
62-63	Informat.technologische DL u. Informat.dienstleistg.	6 012	6 083	6 159	6 262
K	Finanz- und Versicherungsdienstleistg.	4 264	4 235	4 251	4 333
64	Erbrg. v. Finanzdienstleistg.	2 711	2 686	2 694	2 743
65-66	Versicherungen u. Pensionskassen; mit Finanz- u. Versicherungsdienstleistg. verb. Tätigk.	1 553	1 549	1 557	1 590
L	Grundstücks- und Wohnungswesen	3 801	3 838	3 891	3 864
M-N	Freiberufl., wissenschaftl., techn. Dienstleistg.; sonst. wirtschaftl. Dienstleistg.	61 737	61 271	61 954	62 383
M	Freiberufl., wissenschaftl. u. techn. Dienstleistg.	17 471	17 380	17 486	17 593
69-71	Erbrg. v. freiberufl. u. techn. Dienstleistg.	14 186	14 138	14 224	14 235
72	Forschung und Entwicklung	2 164	2 129	2 129	2 196
73-75	Sonst. freiberufl., wiss. u. techn. Tätigk., Veterinärw.	1 121	1 113	1 133	1 162
N	Erbrg. v. sonst. wirtschaftl. Dienstleistg.	44 266	43 891	44 468	44 790
78.2, 78.3	dar. Überlassung von Arbeitskräften	19 268	18 863	19 095	19 064
O-Q	Öff. Verwaltung, Verteidigung, Sozialvers.; Erzieh. u. Unterr.; Gesundh.- u. Sozialw.	60 563	60 199	60 320	61 603
O	Öff. Verwaltung, Verteidigung, Sozialvers.	19 135	19 049	19 175	19 454
84.1	dar. Öffentliche Verwaltung	15 397	15 368	15 528	15 730
P	Erziehung und Unterricht	10 611	10 237	10 221	10 281
Q	Gesundheits- und Sozialwesen	30 817	30 913	30 924	31 868
86	Gesundheitswesen	12 212	12 242	12 245	12 639
87-88	Heime und Sozialwesen	18 605	18 671	18 679	19 229
R-U	Kunst, Unterhaltung und Erholung; sonst. Dienstleistg.; Priv. Haushalte; Exterr. Org.	8 142	8 129	8 252	8 450
R	Kunst, Unterhaltung und Erholung	2 822	2 814	2 894	2 997
S	Erbrg. v. sonstigen Dienstleistungen	5 185	5 184	5 235	5 324
T	Priv. Haushalte mit Hauspersonal; Dienstleistg. u. Herst. v. Waren durch priv. Haush. f. d. Eigenbed.	126	123	115	121
U	Exterritoriale Organisationen und Körperschaften	9	8	8	8
	<b>Insgesamt</b>	<b>454 846</b>	<b>453 479</b>	<b>455 337</b>	<b>461 691</b>



**Sachsen-Anhalt vom 31.12.2018 bis 31.12.2021**  
**-unterabschnitten (Wohnortprinzip)**

**- Männer -**

31.12.2019	31.03.2020	30.06.2020	30.09.2020	31.12.2020	31.03.2021	30.06.2021	30.09.2021	31.12.2021	WZ 2008
<b>9 813</b>	<b>10 092</b>	<b>10 134</b>	<b>10 228</b>	<b>9 556</b>	<b>9 709</b>	<b>9 789</b>	<b>9 804</b>	<b>9 252</b>	<b>A</b>
<b>196 589</b>	<b>195 901</b>	<b>194 639</b>	<b>195 957</b>	<b>193 119</b>	<b>192 403</b>	<b>192 660</b>	<b>194 529</b>	<b>192 008</b>	<b>B-F</b>
137 886	136 931	135 515	135 906	134 632	134 033	133 872	135 064	134 073	B-E
4 943	4 920	4 915	4 984	4 937	4 916	4 900	4 969	4 920	B
118 666	117 702	116 370	116 556	115 360	114 845	114 610	115 522	114 631	C
14 342	14 384	14 181	14 309	14 242	14 231	14 346	14 476	14 366	10-12
677	695	685	660	644	692	684	692	666	13-15
5 962	5 999	5 995	6 026	5 997	5 957	5 995	6 054	6 017	16-18
838	845	833	837	835	834	828	833	822	19
8 918	8 806	8 732	8 862	8 936	8 918	8 897	9 007	8 975	20
2 438	2 473	2 489	2 545	2 539	2 565	2 576	2 636	2 646	21
14 411	14 428	14 277	14 280	14 020	13 958	14 040	14 149	14 082	22-23
24 877	24 387	24 051	23 938	23 411	23 052	22 914	22 998	22 767	24-25
3 019	2 885	2 865	2 858	2 839	2 926	2 847	2 890	2 863	26
3 941	3 854	3 802	3 776	3 737	3 629	3 557	3 574	3 517	27
16 985	16 728	16 393	16 283	16 129	16 115	15 822	15 871	15 716	28
12 600	12 612	12 539	12 634	12 551	12 530	12 510	12 591	12 588	29-30
9 658	9 606	9 528	9 548	9 480	9 438	9 594	9 751	9 606	31-33
5 022	5 083	5 055	5 100	5 080	5 099	5 108	5 165	5 179	D
9 255	9 226	9 175	9 266	9 255	9 173	9 254	9 408	9 343	E
58 703	58 970	59 124	60 051	58 487	58 370	58 788	59 465	57 935	F
19 804	19 939	19 961	20 190	19 712	19 658	19 775	19 926	19 367	41-42
38 899	39 031	39 163	39 861	38 775	38 712	39 013	39 539	38 568	43
<b>248 417</b>	<b>246 695</b>	<b>243 785</b>	<b>249 064</b>	<b>248 936</b>	<b>247 623</b>	<b>249 464</b>	<b>254 202</b>	<b>253 883</b>	<b>G-U</b>
101 190	100 717	99 384	101 924	102 019	101 322	102 073	104 375	104 404	G-I
49 146	49 111	48 569	50 102	50 364	50 126	50 442	51 708	52 468	G
14 446	14 298	13 996	14 307	14 154	13 971	13 893	14 280	14 153	45
17 010	17 063	16 898	16 963	16 733	16 779	16 878	17 131	17 929	46
17 690	17 750	17 675	18 832	19 477	19 376	19 671	20 297	20 386	47
42 066	41 854	41 444	42 089	42 277	42 039	42 151	42 608	41 903	H
9 978	9 752	9 371	9 733	9 378	9 157	9 480	10 059	10 033	I
8 605	8 538	8 479	8 652	8 746	8 856	8 899	9 121	8 999	J
1 251	1 209	1 178	1 203	1 166	1 186	1 197	1 195	1 164	58-60
1 069	1 067	1 067	1 115	1 124	1 122	1 092	1 129	1 115	61
6 285	6 262	6 234	6 334	6 456	6 548	6 610	6 797	6 720	62-63
4 299	4 301	4 297	4 417	4 415	4 404	4 475	4 602	4 558	K
2 723	2 743	2 738	2 789	2 786	2 786	2 801	2 896	2 861	64
1 576	1 558	1 559	1 628	1 629	1 618	1 674	1 706	1 697	65-66
3 877	3 897	3 900	3 954	3 991	4 002	4 046	4 087	4 134	L
60 369	59 452	58 067	58 914	58 262	57 945	58 700	59 356	58 873	M-N
17 593	17 485	17 198	17 318	17 327	17 056	17 084	17 358	17 393	M
14 237	14 101	13 831	13 903	13 911	13 596	13 581	13 794	13 807	69-71
2 207	2 226	2 228	2 251	2 249	2 267	2 292	2 337	2 336	72
1 149	1 158	1 139	1 164	1 167	1 193	1 211	1 227	1 250	73-75
42 776	41 967	40 869	41 596	40 935	40 889	41 616	41 998	41 480	N
17 509	16 828	15 665	16 217	15 941	15 764	16 195	16 110	15 705	78.2, 78.3
61 680	61 488	61 408	62 802	63 170	62 824	62 897	64 117	64 335	O-Q
19 487	19 429	19 545	19 916	19 982	19 864	19 982	20 319	20 298	O
15 792	15 820	15 936	16 268	16 311	16 193	16 322	16 571	16 531	84.1
10 345	10 328	10 283	10 528	10 572	10 349	10 267	10 375	10 430	P
31 848	31 731	31 580	32 358	32 616	32 611	32 648	33 423	33 607	Q
12 637	12 671	12 649	12 942	13 081	13 147	13 179	13 486	13 558	86
19 211	19 060	18 931	19 416	19 535	19 464	19 469	19 937	20 049	87-88
8 397	8 302	8 250	8 401	8 333	8 270	8 374	8 544	8 580	R-U
2 944	2 817	2 782	2 901	2 829	2 775	2 858	2 931	2 948	R
5 319	5 349	5 328	5 355	5 356	5 337	5 363	5 464	5 481	S
123	127	131	136	138	148	143	139	139	T
11	9	9	9	10	10	10	10	12	U
<b>454 840</b>	<b>452 699</b>	<b>448 580</b>	<b>455 277</b>	<b>451 658</b>	<b>449 747</b>	<b>451 937</b>	<b>458 545</b>	<b>455 165</b>	

**7.3 Sozialversicherungspflichtig Beschäftigte in  
nach Wirtschaftsabschnitten und**

WZ 2008	Wirtschaftsgliederung	31.12.2018	31.03.2019	30.06.2019	30.09.2019
<b>A</b>	<b>Land- und Forstwirtschaft, Fischerei</b>	<b>4 108</b>	<b>4 240</b>	<b>4 299</b>	<b>4 281</b>
<b>B-F</b>	<b>Produzierendes Gewerbe</b>	<b>51 250</b>	<b>50 844</b>	<b>50 659</b>	<b>50 925</b>
B-E	Produzierendes Gewerbe ohne Baugewerbe	44 512	44 125	43 904	44 101
B	Bergbau u. Gew. v. Steinen u. Erden	607	597	597	606
C	Verarbeitendes Gewerbe	38 958	38 624	38 418	38 590
10-12	Herst. v. Nahr.- u. Futterm., Getr. u. Tabakerzeugn.	12 189	12 012	11 908	11 985
13-15	Herst. v. Textil., Bekleid., Leder, Lederw. u. Schuhen	392	410	404	413
16-18	Herst. v. Holzw., Papier, Pappe u. Druckerzeugn.	2 031	2 008	1 997	2 013
19	Kokerei und Mineralölverarbeitung	259	259	255	261
20	Herst. v. chemischen Erzeugnissen	3 180	3 151	3 159	3 176
21	Herst. v. pharmazeutischen Erzeugnissen	2 854	2 826	2 805	2 737
22-23	Herst. v. Gummi- u. Kunststoffwaren, Glas u. Glasw., Keramik, Verarb. v. Steinen u. Erden	3 542	3 516	3 482	3 496
24-25	Metallerzeugung u. -bearb., H. v. Metallerzeugn.	4 108	4 081	4 041	4 043
26	Herst. v. DV-Geräten, elektron. u. opt. Erzeugn.	1 663	1 654	1 649	1 670
27	Herst. v. elektrischen Ausrüstungen	875	889	891	881
28	Maschinenbau	2 319	2 298	2 286	2 305
29-30	Fahrzeugbau	1 905	1 905	1 937	1 980
31-33	Herst. v. Möbeln u. sonst. Waren, Rep. u. Install. von Maschinen und Ausrüstungen	3 641	3 615	3 604	3 630
D	Energieversorgung	2 094	2 073	2 049	2 055
E	Wasservers.; Abwasser- u. Abfallentsorgung, Beseitigung v. Umweltverschmutzungen	2 853	2 831	2 840	2 850
F	Baugewerbe	6 738	6 719	6 755	6 824
41-42	Hoch- und Tiefbau	1 847	1 841	1 868	1 895
43	Vorb. Baustellenarbeiten, Bauinstallation und sonstiges Ausbaugewerbe	4 891	4 878	4 887	4 929
<b>G-U</b>	<b>Dienstleistungsbereiche</b>	<b>359 117</b>	<b>356 634</b>	<b>356 517</b>	<b>360 698</b>
G-I	Handel, Verkehr, Gastgewerbe	92 283	91 339	91 519	92 427
G	Handel; Instandhaltung und Rep. von Kfz	62 363	61 660	61 310	61 885
45	Handel mit Kfz; Instandh. u. Rep. von Kfz	3 792	3 775	3 747	3 805
46	Großhandel (ohne Handel mit Kfz)	8 009	7 990	7 965	8 043
47	Einzelhandel (ohne Handel mit Kfz)	50 562	49 895	49 598	50 037
H	Verkehr und Lagerei	14 548	14 453	14 442	14 656
I	Gastgewerbe	15 372	15 226	15 767	15 886
J	Information und Kommunikation	4 415	4 405	4 435	4 462
58-60	Verlagswesen, audiovisuelle Medien u. Rundfunk	1 131	1 127	1 148	1 154
61	Telekommunikation	323	321	320	318
62-63	Informat.technologische DL u. Informat.dienstleistg.	2 961	2 957	2 967	2 990
K	Finanz- und Versicherungsdienstleistg.	8 860	8 777	8 704	8 838
64	Erbrg. v. Finanzdienstleistg.	6 264	6 177	6 125	6 215
65-66	Versicherungen u. Pensionskassen; mit Finanz- u. Versicherungsdienstleistg. verb. Tätigk.	2 596	2 600	2 579	2 623
L	Grundstücks- und Wohnungswesen	3 888	3 876	3 894	3 922
M-N	Freiberufl., wissenschaftl., techn. Dienstleistg.; sonst. wirtschaftl. Dienstleistg.	52 212	51 932	51 821	52 031
M	Freiberufl., wissenschaftl. u. techn. Dienstleistg.	20 324	20 092	20 034	19 986
69-71	Erbrg. v. freiberufl. u. techn. Dienstleistg.	16 504	16 319	16 237	16 077
72	Forschung und Entwicklung	2 137	2 113	2 155	2 239
73-75	Sonst. freiberufl., wiss. u. techn. Tätigk., Veterinärw.	1 683	1 660	1 642	1 670
N	Erbrg. v. sonst. wirtschaftl. Dienstleistg.	31 888	31 840	31 787	32 045
78.2, 78.3	dar. Überlassung von Arbeitskräften	5 613	5 480	5 452	5 547
O-Q	Öff. Verwaltung, Verteidigung, Sozialvers.; Erzieh. u. Unterr.; Gesundh.- u. Sozialw.	179 198	178 225	177 980	180 718
O	Öff. Verwaltung, Verteidigung, Sozialvers.	43 503	43 028	42 879	43 285
84.1	dar. Öffentliche Verwaltung	32 193	31 911	31 833	32 133
P	Erziehung und Unterricht	27 852	26 788	26 758	26 954
Q	Gesundheits- und Sozialwesen	107 843	108 409	108 343	110 479
86	Gesundheitswesen	53 965	53 968	53 778	54 852
87-88	Heime und Sozialwesen	53 878	54 441	54 565	55 627
R-U	Kunst, Unterhaltung und Erholung; sonst. Dienstleistg.; Priv. Haushalte; Exterr. Org.	18 261	18 080	18 164	18 300
R	Kunst, Unterhaltung und Erholung	3 316	3 289	3 357	3 387
S	Erbrg. v. sonstigen Dienstleistungen	14 625	14 467	14 469	14 569
T	Priv. Haushalte mit Hauspersonal; Dienstleistg. u. Herst. v. Waren durch priv. Haush. f. d. Eigenbed.	315	319	334	339
U	Exterritoriale Organisationen und Körperschaften	5	5	4	5
	<b>Insgesamt</b>	<b>414 502</b>	<b>411 743</b>	<b>411 497</b>	<b>415 924</b>

**Sachsen-Anhalt vom 31.12.2018 bis 31.12.2021**  
**-unterabschnitten (Wohnortprinzip)**

**- Frauen -**

31.12.2019	31.03.2020	30.06.2020	30.09.2020	31.12.2020	31.03.2021	30.06.2021	30.09.2021	31.12.2021	WZ 2008
<b>4 054</b>	<b>4 194</b>	<b>4 242</b>	<b>4 242</b>	<b>3 972</b>	<b>4 054</b>	<b>4 089</b>	<b>4 069</b>	<b>3 881</b>	<b>A</b>
<b>50 566</b>	<b>50 299</b>	<b>49 725</b>	<b>49 705</b>	<b>49 479</b>	<b>49 112</b>	<b>49 049</b>	<b>49 520</b>	<b>49 135</b>	<b>B-F</b>
43 790	43 542	42 983	42 833	42 668	42 325	42 199	42 558	42 196	B-E
606	601	601	608	596	594	600	598	584	B
38 303	38 072	37 555	37 419	37 274	37 014	36 920	37 274	36 949	C
11 896	11 861	11 674	11 649	11 643	11 613	11 602	11 736	11 552	10-12
388	406	401	388	393	395	395	398	405	13-15
1 981	1 968	1 946	1 932	1 900	1 893	1 871	1 876	1 864	16-18
254	252	255	253	248	244	239	241	235	19
3 161	3 106	3 064	3 031	3 048	3 038	3 035	3 068	3 041	20
2 875	2 885	2 891	2 916	2 923	2 936	2 926	2 937	2 954	21
3 428	3 416	3 370	3 328	3 276	3 240	3 250	3 271	3 233	22-23
3 974	3 929	3 869	3 868	3 802	3 675	3 670	3 678	3 688	24-25
1 648	1 614	1 587	1 567	1 583	1 612	1 617	1 640	1 636	26
887	881	855	856	846	824	816	833	824	27
2 293	2 250	2 198	2 208	2 224	2 229	2 211	2 213	2 189	28
1 956	1 958	1 931	1 933	1 931	1 908	1 891	1 922	1 917	29-30
3 562	3 546	3 514	3 490	3 457	3 407	3 397	3 461	3 411	31-33
2 053	2 048	2 036	2 051	2 055	2 042	2 021	2 046	2 041	D
2 828	2 821	2 791	2 755	2 743	2 675	2 658	2 640	2 622	E
6 776	6 757	6 742	6 872	6 811	6 787	6 850	6 962	6 939	F
1 865	1 850	1 848	1 877	1 848	1 830	1 831	1 862	1 861	41-42
4 911	4 907	4 894	4 995	4 963	4 957	5 019	5 100	5 078	43
<b>359 287</b>	<b>356 837</b>	<b>353 446</b>	<b>357 713</b>	<b>357 324</b>	<b>354 509</b>	<b>354 874</b>	<b>359 538</b>	<b>359 217</b>	<b>G-U</b>
91 783	90 905	89 505	90 440	89 998	88 449	88 803	90 355	90 100	G-I
61 975	61 488	60 748	61 302	61 578	60 624	60 750	61 428	61 689	G
3 785	3 759	3 689	3 706	3 662	3 609	3 608	3 674	3 643	45
7 936	7 902	7 797	7 773	7 727	7 755	7 824	7 902	8 041	46
50 254	49 827	49 262	49 823	50 189	49 260	49 318	49 852	50 005	47
14 399	14 376	14 148	14 312	14 358	14 155	14 167	14 349	14 162	H
15 409	15 041	14 609	14 826	14 062	13 670	13 886	14 578	14 249	I
4 468	4 434	4 365	4 407	4 626	4 720	4 697	4 805	4 758	J
1 145	1 126	1 087	1 092	1 067	1 074	1 075	1 099	1 072	58-60
310	317	318	333	333	335	328	333	324	61
3 013	2 991	2 960	2 982	3 226	3 311	3 294	3 373	3 362	62-63
8 811	8 801	8 718	8 842	8 804	8 715	8 742	8 825	8 782	K
6 171	6 138	6 082	6 092	6 047	5 986	5 909	5 950	5 926	64
2 640	2 663	2 636	2 750	2 757	2 729	2 833	2 875	2 856	65-66
3 913	3 918	3 917	3 989	3 987	3 957	3 967	4 094	4 144	L
51 448	50 819	49 933	50 183	49 837	49 622	49 584	50 083	49 930	M-N
20 005	19 751	19 526	19 678	19 642	19 527	19 473	19 684	19 622	M
16 100	15 837	15 603	15 689	15 672	15 573	15 497	15 633	15 597	69-71
2 221	2 227	2 258	2 270	2 248	2 233	2 245	2 262	2 224	72
1 684	1 687	1 665	1 719	1 722	1 721	1 731	1 789	1 801	73-75
31 443	31 068	30 407	30 505	30 195	30 095	30 111	30 399	30 308	N
5 315	5 192	4 796	4 979	5 037	4 915	4 967	5 148	5 222	78.2, 78.3
180 615	179 913	179 105	181 889	182 305	181 587	181 601	183 810	184 057	O-Q
43 070	42 799	42 767	43 297	43 368	43 158	43 214	43 636	43 623	O
32 041	31 879	31 890	32 327	32 386	32 228	32 334	32 688	32 690	84.1
26 957	26 993	26 867	27 039	27 023	26 647	26 577	26 450	26 361	P
110 588	110 121	109 471	111 553	111 914	111 782	111 810	113 724	114 073	Q
54 801	54 568	54 123	55 052	55 119	55 131	55 029	56 018	55 999	86
55 787	55 553	55 348	56 501	56 795	56 651	56 781	57 706	58 074	87-88
18 249	18 047	17 903	17 963	17 767	17 459	17 480	17 566	17 446	R-U
3 352	3 245	3 237	3 329	3 227	3 115	3 166	3 221	3 203	R
14 551	14 458	14 327	14 306	14 212	14 012	13 971	14 004	13 904	S
340	337	333	322	322	326	338	335	333	T
6	7	6	6	6	6	5	6	6	U
<b>413 921</b>	<b>411 337</b>	<b>407 435</b>	<b>411 666</b>	<b>410 787</b>	<b>407 683</b>	<b>408 028</b>	<b>413 136</b>	<b>412 264</b>	

**7.4 Sozialversicherungspflichtig Beschäftigte in  
nach Wirtschaftsabschnitten und**

WZ 2008	Wirtschaftsgliederung	31.12.2018	31.03.2019	30.06.2019	30.09.2019
<b>A</b>	<b>Land- und Forstwirtschaft, Fischerei</b>	<b>13 402</b>	<b>13 708</b>	<b>13 743</b>	<b>13 814</b>
<b>B-F</b>	<b>Produzierendes Gewerbe</b>	<b>239 852</b>	<b>238 682</b>	<b>238 600</b>	<b>240 942</b>
B-E	Produzierendes Gewerbe ohne Baugewerbe	177 218	175 960	175 020	176 492
B	Bergbau u. Gew. v. Steinen u. Erden	5 578	5 523	5 500	5 575
C	Verarbeitendes Gewerbe	152 722	151 670	150 738	151 935
10-12	Herst. v. Nahr.- u. Futterm., Getr. u. Tabakerzeugn.	23 210	22 781	22 601	22 841
13-15	Herst. v. Textil., Bekleid., Leder, Lederw. u. Schuhen	1 033	1 083	1 079	1 079
16-18	Herst. v. Holzw., Papier, Pappe u. Druckerzeugn.	7 840	7 758	7 728	7 815
19	Kokerei und Mineralölverarbeitung	1 078	1 069	1 058	1 081
20	Herst. v. chemischen Erzeugnissen	11 856	11 850	11 838	11 987
21	Herst. v. pharmazeutischen Erzeugnissen	5 140	5 108	5 068	5 011
22-23	Herst. v. Gummi- u. Kunststoffwaren, Glas u. Glasw., Keramik, Verarb. v. Steinen u. Erden	17 735	17 667	17 578	17 668
24-25	Metallerzeugung u. -bearb., H. v. Metallerzeugn.	28 892	28 680	28 506	28 553
26	Herst. v. DV-Geräten, elektron. u. opt. Erzeugn.	4 662	4 618	4 605	4 647
27	Herst. v. elektrischen Ausrüstungen	4 535	4 591	4 588	4 669
28	Maschinenbau	19 435	19 206	18 900	19 094
29-30	Fahrzeugbau	14 241	14 197	14 242	14 402
31-33	Herst. v. Möbeln u. sonst. Waren, Rep. u. Install. von Maschinen und Ausrüstungen	13 065	13 062	12 947	13 088
D	Energieversorgung	7 085	7 009	6 978	7 031
E	Wasservers.; Abwasser- u. Abfallentsorgung, Beseitigung v. Umweltverschmutzungen	11 833	11 758	11 804	11 951
F	Baugewerbe	62 634	62 722	63 580	64 450
41-42	Hoch- und Tiefbau	20 933	20 883	21 169	21 425
43	Vorb. Baustellenarbeiten, Bauinstallation und sonstiges Ausbaugewerbe	41 701	41 839	42 411	43 025
<b>G-U</b>	<b>Dienstleistungsbereiche</b>	<b>584 162</b>	<b>579 751</b>	<b>580 234</b>	<b>587 040</b>
G-I	Handel, Verkehr, Gastgewerbe	184 317	182 425	182 629	184 794
G	Handel; Instandhaltung und Rep. von Kfz	108 495	107 431	107 129	108 502
45	Handel mit Kfz; Instandh. u. Rep. von Kfz	17 986	17 811	17 650	18 007
46	Großhandel (ohne Handel mit Kfz)	24 423	24 312	24 314	24 596
47	Einzelhandel (ohne Handel mit Kfz)	66 086	65 308	65 165	65 899
H	Verkehr und Lagerei	54 978	54 451	54 265	54 845
I	Gastgewerbe	20 844	20 543	21 235	21 447
J	Information und Kommunikation	12 286	12 368	12 426	12 609
58-60	Verlagswesen, audiovisuelle Medien u. Rundfunk	2 297	2 316	2 321	2 378
61	Telekommunikation	1 389	1 393	1 389	1 382
62-63	Informat.technologische DL u. Informat.dienstleistg.	8 600	8 659	8 716	8 849
K	Finanz- und Versicherungsdienstleistg.	13 038	12 928	12 864	13 072
64	Erbrg. v. Finanzdienstleistg.	8 928	8 819	8 771	8 901
65-66	Versicherungen u. Pensionskassen; mit Finanz- u. Versicherungsdienstleistg. verb. Tätigk.	4 110	4 109	4 093	4 171
L	Grundstücks- und Wohnungswesen	7 556	7 567	7 634	7 633
M-N	Freiberufl., wissenschaftl., techn. Dienstleistg.; sonst. wirtschaftl. Dienstleistg.	105 696	104 754	104 972	105 186
M	Freiberufl., wissenschaftl. u. techn. Dienstleistg.	36 510	36 158	36 169	36 164
69-71	Erbrg. v. freiberufl. u. techn. Dienstleistg.	29 980	29 731	29 711	29 505
72	Forschung und Entwicklung	3 787	3 725	3 755	3 900
73-75	Sonst. freiberufl., wiss. u. techn. Tätigk., Veterinärw.	2 743	2 702	2 703	2 759
N	Erbrg. v. sonst. wirtschaftl. Dienstleistg.	69 186	68 596	68 803	69 022
78.2, 78.3	dar. Überlassung von Arbeitskräften	19 904	19 248	19 230	19 053
O-Q	Öff. Verwaltung, Verteidigung, Sozialvers.; Erzieh. u. Unterr.; Gesundh.- u. Sozialw.	235 885	234 507	234 315	238 081
O	Öff. Verwaltung, Verteidigung, Sozialvers.	62 358	61 799	61 779	62 473
84.1	dar. Öffentliche Verwaltung	47 344	47 031	47 115	47 625
P	Erziehung und Unterricht	37 347	35 924	35 862	36 060
Q	Gesundheits- und Sozialwesen	136 180	136 784	136 674	139 548
86	Gesundheitswesen	64 598	64 606	64 402	65 777
87-88	Heime und Sozialwesen	71 582	72 178	72 272	73 771
R-U	Kunst, Unterhaltung und Erholung; sonst. Dienstleistg.; Priv. Haushalte; Exterr. Org.	25 384	25 202	25 394	25 665
R	Kunst, Unterhaltung und Erholung	5 823	5 799	5 943	6 042
S	Erbrg. v. sonstigen Dienstleistungen	19 144	18 980	19 021	19 183
T	Priv. Haushalte mit Hauspersonal; Dienstleistg. u. Herst. v. Waren durch priv. Haush. f. d. Eigenbed.	408	415	423	433
U	Exterritoriale Organisationen und Körperschaften	9	8	7	7
	<b>Insgesamt</b>	<b>837 494</b>	<b>832 183</b>	<b>832 612</b>	<b>841 845</b>

**Sachsen-Anhalt vom 31.12.2018 bis 31.12.2021**  
**-unterabschnitten (Wohnortprinzip)**

- Deutsche -

31.12.2019	31.03.2020	30.06.2020	30.09.2020	31.12.2020	31.03.2021	30.06.2021	30.09.2021	31.12.2021	WZ 2008
<b>13 109</b>	<b>13 299</b>	<b>13 361</b>	<b>13 467</b>	<b>12 796</b>	<b>12 817</b>	<b>12 838</b>	<b>12 850</b>	<b>12 339</b>	<b>A</b>
<b>237 527</b>	<b>236 151</b>	<b>234 474</b>	<b>235 559</b>	<b>232 668</b>	<b>231 061</b>	<b>230 688</b>	<b>232 635</b>	<b>229 949</b>	<b>B-F</b>
174 998	173 586	171 853	171 964	170 371	169 058	168 311	169 610	168 206	B-E
5 514	5 485	5 474	5 549	5 490	5 469	5 460	5 523	5 461	B
150 561	149 170	147 574	147 497	146 007	144 866	144 096	145 126	143 848	C
22 674	22 583	22 397	22 471	22 299	21 970	21 790	21 955	21 634	10-12
1 026	1 060	1 049	1 007	989	1 036	1 027	1 034	1 020	13-15
7 748	7 752	7 729	7 734	7 664	7 592	7 583	7 640	7 572	16-18
1 081	1 085	1 076	1 080	1 072	1 065	1 053	1 060	1 044	19
11 899	11 731	11 612	11 701	11 789	11 746	11 706	11 853	11 792	20
5 264	5 301	5 317	5 399	5 399	5 438	5 435	5 506	5 524	21
17 259	17 210	17 021	16 962	16 661	16 542	16 587	16 656	16 524	22-23
28 064	27 524	27 141	26 996	26 354	25 874	25 696	25 756	25 540	24-25
4 563	4 398	4 358	4 324	4 315	4 426	4 344	4 410	4 383	26
4 729	4 637	4 561	4 540	4 491	4 354	4 276	4 297	4 232	27
18 918	18 619	18 239	18 144	18 009	18 002	17 695	17 741	17 565	28
14 373	14 381	14 289	14 363	14 285	14 234	14 172	14 278	14 273	29-30
12 963	12 889	12 785	12 776	12 680	12 587	12 732	12 940	12 745	31-33
7 026	7 078	7 036	7 095	7 079	7 084	7 070	7 148	7 155	D
11 897	11 853	11 769	11 823	11 795	11 639	11 685	11 813	11 742	E
62 529	62 565	62 621	63 595	62 297	62 003	62 377	63 025	61 743	F
20 759	20 763	20 775	21 006	20 618	20 485	20 532	20 656	20 182	41-42
41 770	41 802	41 846	42 589	41 679	41 518	41 845	42 369	41 561	43
<b>582 673</b>	<b>578 195</b>	<b>572 222</b>	<b>579 787</b>	<b>578 642</b>	<b>574 343</b>	<b>575 331</b>	<b>582 569</b>	<b>580 848</b>	<b>G-U</b>
183 154	181 576	178 915	181 286	180 525	178 116	178 402	181 091	180 347	G-I
108 302	107 569	106 233	107 817	108 013	106 660	106 707	108 203	108 940	G
17 859	17 691	17 314	17 597	17 385	17 165	17 085	17 474	17 308	45
24 341	24 280	23 977	24 005	23 783	23 730	23 812	24 049	24 846	46
66 102	65 598	64 942	66 215	66 845	65 765	65 810	66 680	66 786	47
54 106	53 708	53 013	53 508	53 456	52 891	52 825	53 207	52 176	H
20 746	20 299	19 669	19 961	19 056	18 565	18 870	19 681	19 231	I
12 610	12 506	12 390	12 599	12 895	13 048	13 030	13 323	13 140	J
2 348	2 286	2 221	2 253	2 194	2 216	2 219	2 239	2 179	58-60
1 362	1 366	1 368	1 428	1 439	1 434	1 397	1 435	1 413	61
8 900	8 854	8 801	8 918	9 262	9 398	9 414	9 649	9 548	62-63
13 003	12 988	12 898	13 138	13 094	12 993	13 080	13 274	13 184	K
8 835	8 815	8 749	8 811	8 759	8 697	8 631	8 753	8 688	64
4 168	4 173	4 149	4 327	4 335	4 296	4 449	4 521	4 496	65-66
7 640	7 662	7 661	7 775	7 812	7 795	7 836	7 987	8 069	L
102 795	101 231	99 166	99 763	98 735	98 352	98 821	99 428	98 512	M-N
36 174	35 771	35 176	35 426	35 440	35 123	35 056	35 444	35 425	M
29 521	29 101	28 519	28 668	28 729	28 404	28 283	28 556	28 524	69-71
3 899	3 917	3 942	3 960	3 916	3 909	3 935	3 971	3 955	72
2 754	2 753	2 715	2 798	2 795	2 810	2 838	2 917	2 946	73-75
66 621	65 460	63 990	64 337	63 295	63 229	63 765	63 984	63 087	N
17 487	16 753	15 491	15 799	15 558	15 416	15 761	15 574	14 981	78.2, 78.3
237 932	236 954	236 080	239 984	240 599	239 424	239 401	242 517	242 787	O-Q
62 281	61 940	62 020	62 928	63 055	62 721	62 896	63 655	63 604	O
47 589	47 445	47 570	48 345	48 440	48 160	48 396	48 999	48 942	84.1
36 125	36 134	35 974	36 291	36 292	35 687	35 516	35 430	35 353	P
139 526	138 880	138 086	140 765	141 252	141 016	140 989	143 432	143 830	Q
65 653	65 414	64 928	66 057	66 200	66 223	66 086	67 275	67 275	86
73 873	73 466	73 158	74 708	75 052	74 793	74 903	76 157	76 555	87-88
25 539	25 278	25 112	25 242	24 982	24 615	24 761	24 949	24 809	R-U
5 941	5 742	5 718	5 896	5 732	5 567	5 721	5 814	5 799	R
19 154	19 093	18 947	18 911	18 812	18 597	18 582	18 681	18 554	S
434	434	438	426	429	442	449	445	446	T
10	9	9	9	9	9	9	9	10	U
<b>833 343</b>	<b>827 662</b>	<b>820 100</b>	<b>828 845</b>	<b>824 164</b>	<b>818 236</b>	<b>818 895</b>	<b>828 071</b>	<b>823 180</b>	

**7.5 Sozialversicherungspflichtig Beschäftigte in  
nach Wirtschaftsabschnitten und**
**- Ausländerinnen**

WZ 2008	Wirtschaftsgliederung	31.12.2018	31.03.2019	30.06.2019	30.09.2019
<b>A</b>	<b>Land- und Forstwirtschaft, Fischerei</b>	<b>670</b>	<b>851</b>	<b>954</b>	<b>988</b>
<b>B-F</b>	<b>Produzierendes Gewerbe</b>	<b>8 440</b>	<b>9 040</b>	<b>9 329</b>	<b>9 900</b>
B-E	Produzierendes Gewerbe ohne Baugewerbe	5 842	6 205	6 303	6 617
B	Bergbau u. Gew. v. Steinen u. Erden	24	27	28	30
C	Verarbeitendes Gewerbe	5 585	5 950	6 042	6 349
10-12	Herst. v. Nahr.- u. Futterm., Getr. u. Tabakerzeugn.	3 050	3 261	3 346	3 465
13-15	Herst. v. Textil., Bekleid., Leder, Lederw. u. Schuhen	19	27	33	38
16-18	Herst. v. Holzw., Papier, Pappe u. Druckerzeugn.	142	159	165	194
19	Kokerei und Mineralölverarbeitung	6	9	11	11
20	Herst. v. chemischen Erzeugnissen	163	167	164	167
21	Herst. v. pharmazeutischen Erzeugnissen	51	59	58	51
22-23	Herst. v. Gummi- u. Kunststoffwaren, Glas u. Glasw., Keramik, Verarb. v. Steinen u. Erden	556	598	594	621
24-25	Metallerzeugung u. -bearb., H. v. Metallerzeugn.	691	726	722	771
26	Herst. v. DV-Geräten, elektron. u. opt. Erzeugn.	87	101	98	104
27	Herst. v. elektrischen Ausrüstungen	82	89	94	98
28	Maschinenbau	329	344	331	356
29-30	Fahrzeugbau	168	160	173	195
31-33	Herst. v. Möbeln u. sonst. Waren, Rep. u. Install. von Maschinen und Ausrüstungen	241	250	253	278
D	Energieversorgung	57	55	48	49
E	Wasservers.; Abwasser- u. Abfallentsorgung, Beseitigung v. Umweltverschmutzungen	176	173	185	189
F	Baugewerbe	2 598	2 835	3 026	3 283
41-42	Hoch- und Tiefbau	779	852	952	977
43	Vorb. Baustellenarbeiten, Bauinstallation und sonstiges Ausbaugewerbe	1 819	1 983	2 074	2 306
<b>G-U</b>	<b>Dienstleistungsbereiche</b>	<b>22 739</b>	<b>23 145</b>	<b>23 937</b>	<b>24 875</b>
G-I	Handel, Verkehr, Gastgewerbe	8 923	9 091	9 406	9 602
G	Handel; Instandhaltung und Rep. von Kfz	2 791	2 772	2 814	2 777
45	Handel mit Kfz; Instandh. u. Rep. von Kfz	348	333	321	359
46	Großhandel (ohne Handel mit Kfz)	553	604	644	646
47	Einzelhandel (ohne Handel mit Kfz)	1 890	1 835	1 849	1 772
H	Verkehr und Lagerei	1 999	2 092	2 187	2 295
I	Gastgewerbe	4 133	4 227	4 405	4 530
J	Information und Kommunikation	450	452	480	471
58-60	Verlagswesen, audiovisuelle Medien u. Rundfunk	56	52	52	46
61	Telekommunikation	21	19	18	22
62-63	Informat.technologische DL u. Informat.dienstleistg.	373	381	410	403
K	Finanz- und Versicherungsdienstleistg.	86	84	91	99
64	Erbrg. v. Finanzdienstleistg.	47	44	48	57
65-66	Versicherungen u. Pensionskassen; mit Finanz- u. Versicherungsdienstleistg. verb. Tätigk.	39	40	43	42
L	Grundstücks- und Wohnungswesen	133	147	151	153
M-N	Freiberufl., wissenschaftl., techn. Dienstleistg.; sonst. wirtschaftl. Dienstleistg.	8 253	8 449	8 803	9 228
M	Freiberufl., wissenschaftl. u. techn. Dienstleistg.	1 285	1 314	1 351	1 415
69-71	Erbrg. v. freiberufl. u. techn. Dienstleistg.	710	726	750	807
72	Forschung und Entwicklung	514	517	529	535
73-75	Sonst. freiberufl., wiss. u. techn. Tätigk., Veterinärw.	61	71	72	73
N	Erbrg. v. sonst. wirtschaftl. Dienstleistg.	6 968	7 135	7 452	7 813
78.2, 78.3	dar. Überlassung von Arbeitskräften	4 977	5 095	5 317	5 558
O-Q	Öff. Verwaltung, Verteidigung, Sozialvers.; Erzieh. u. Unterr.; Gesundh.- u. Sozialw.	3 875	3 915	3 984	4 237
O	Öff. Verwaltung, Verteidigung, Sozialvers.	280	278	275	266
84.1	dar. Öffentliche Verwaltung	246	248	246	238
P	Erziehung und Unterricht	1 115	1 099	1 116	1 172
Q	Gesundheits- und Sozialwesen	2 480	2 538	2 593	2 799
86	Gesundheitswesen	1 579	1 604	1 621	1 714
87-88	Heime und Sozialwesen	901	934	972	1 085
R-U	Kunst, Unterhaltung und Erholung; sonst. Dienstleistg.; Priv. Haushalte; Exterr. Org.	1 019	1 007	1 022	1 085
R	Kunst, Unterhaltung und Erholung	315	304	308	342
S	Erbrg. v. sonstigen Dienstleistungen	666	671	683	710
T	Priv. Haushalte mit Hauspersonal; Dienstleistg. u. Herst. v. Waren durch priv. Haush. f. d. Eigenbed.	33	27	26	27
U	Exterritoriale Organisationen und Körperschaften	5	5	5	6
	<b>Insgesamt</b>	<b>31 853</b>	<b>33 037</b>	<b>34 221</b>	<b>35 767</b>

**Sachsen-Anhalt vom 31.12.2018 bis 31.12.2021**  
**-unterabschnitten (Wohnortprinzip)**

**und Ausländer -**

31.12.2019	31.03.2020	30.06.2020	30.09.2020	31.12.2020	31.03.2021	30.06.2021	30.09.2021	31.12.2021	WZ 2008
<b>758</b>	<b>987</b>	<b>1 015</b>	<b>1 003</b>	<b>732</b>	<b>946</b>	<b>1 040</b>	<b>1 023</b>	<b>794</b>	<b>A</b>
<b>9 628</b>	<b>10 049</b>	<b>9 889</b>	<b>10 102</b>	<b>9 929</b>	<b>10 453</b>	<b>11 019</b>	<b>11 412</b>	<b>11 192</b>	<b>B-F</b>
6 678	6 887	6 644	6 774	6 928	7 299	7 758	8 010	8 061	B-E
35	36	42	43	43	41	40	44	43	B
6 408	6 604	6 350	6 477	6 626	6 992	7 432	7 668	7 730	C
3 564	3 662	3 458	3 487	3 586	3 874	4 157	4 255	4 282	10-12
39	41	37	41	48	51	52	56	51	13-15
195	215	211	223	232	257	282	290	309	16-18
11	12	12	10	11	13	14	14	13	19
180	181	184	192	195	210	226	222	224	20
49	57	63	62	63	63	67	67	76	21
580	634	626	646	635	656	703	764	791	22-23
787	792	779	810	859	853	888	920	915	24-25
104	101	94	101	107	112	120	120	116	26
99	98	96	92	92	99	97	110	109	27
360	359	352	347	344	342	338	343	340	28
183	189	181	204	197	204	229	235	232	29-30
257	263	257	262	257	258	259	272	272	31-33
49	53	55	56	56	57	59	63	65	D
186	194	197	198	203	209	227	235	223	E
2 950	3 162	3 245	3 328	3 001	3 154	3 261	3 402	3 131	F
910	1 026	1 034	1 061	942	1 003	1 074	1 132	1 046	41-42
2 040	2 136	2 211	2 267	2 059	2 151	2 187	2 270	2 085	43
<b>25 028</b>	<b>25 335</b>	<b>25 005</b>	<b>26 987</b>	<b>27 615</b>	<b>27 786</b>	<b>29 005</b>	<b>31 168</b>	<b>32 250</b>	<b>G-U</b>
9 818	10 046	9 973	11 077	11 490	11 653	12 473	13 638	14 157	G-I
2 819	3 030	3 084	3 587	3 928	4 089	4 485	4 933	5 217	G
372	366	371	416	431	415	416	480	488	45
605	685	718	731	677	804	890	984	1 124	46
1 842	1 979	1 995	2 440	2 820	2 870	3 179	3 469	3 605	47
2 358	2 522	2 578	2 892	3 178	3 302	3 492	3 749	3 889	H
4 641	4 494	4 311	4 598	4 384	4 262	4 496	4 956	5 051	I
463	466	454	460	477	528	566	603	617	J
48	49	44	42	39	44	53	55	57	58-60
17	18	17	20	18	23	23	27	26	61
398	399	393	398	420	461	490	521	534	62-63
107	114	117	121	125	126	137	153	156	K
59	66	71	70	74	75	79	93	99	64
48	48	46	51	51	51	58	60	57	65-66
150	153	156	168	166	164	177	194	209	L
9 022	9 040	8 834	9 334	9 364	9 215	9 463	10 011	10 291	M-N
1 424	1 465	1 548	1 570	1 529	1 460	1 501	1 598	1 590	M
816	837	915	924	854	765	795	871	880	69-71
529	536	544	561	581	591	602	628	605	72
79	92	89	85	94	104	104	99	105	73-75
7 598	7 575	7 286	7 764	7 835	7 755	7 962	8 413	8 701	N
5 337	5 267	4 970	5 397	5 420	5 263	5 401	5 684	5 946	78.2, 78.3
4 361	4 445	4 430	4 705	4 875	4 986	5 096	5 408	5 603	O-Q
276	288	292	285	295	301	300	300	317	O
244	254	256	250	257	261	260	260	279	84.1
1 175	1 185	1 174	1 275	1 303	1 309	1 328	1 395	1 438	P
2 910	2 972	2 964	3 145	3 277	3 376	3 468	3 713	3 848	Q
1 785	1 825	1 844	1 937	2 000	2 055	2 122	2 229	2 282	86
1 125	1 147	1 120	1 208	1 277	1 321	1 346	1 484	1 566	87-88
1 107	1 071	1 041	1 122	1 118	1 114	1 093	1 161	1 217	R-U
355	320	301	334	324	323	303	338	352	R
716	714	708	750	756	752	752	787	831	S
29	30	26	32	31	32	32	29	26	T
7	7	6	6	7	7	6	7	8	U
<b>35 415</b>	<b>36 372</b>	<b>35 910</b>	<b>38 094</b>	<b>38 277</b>	<b>39 190</b>	<b>41 066</b>	<b>43 605</b>	<b>44 245</b>	

**7.6 Sozialversicherungspflichtig Beschäftigte in  
nach Wirtschaftsabschnitten und**
**- Teilzeitbeschäftigte**

WZ 2008	Wirtschaftsgliederung	31.12.2018	31.03.2019	30.06.2019	30.09.2019
<b>A</b>	<b>Land- und Forstwirtschaft, Fischerei</b>	<b>1 711</b>	<b>1 740</b>	<b>1 792</b>	<b>1 851</b>
<b>B-F</b>	<b>Produzierendes Gewerbe</b>	<b>18 259</b>	<b>18 292</b>	<b>18 487</b>	<b>19 029</b>
B-E	Produzierendes Gewerbe ohne Baugewerbe	12 839	12 753	12 819	13 268
B	Bergbau u. Gew. v. Steinen u. Erden	115	110	114	118
C	Verarbeitendes Gewerbe	11 085	11 100	11 127	11 568
10-12	Herst. v. Nahr.- u. Futterm., Getr. u. Tabakerzeugn.	4 668	4 559	4 490	4 487
13-15	Herst. v. Textil., Bekleid., Leder, Lederw. u. Schuhen	127	162	170	175
16-18	Herst. v. Holzw., Papier, Pappe u. Druckerzeugn.	516	491	492	504
19	Kokerei und Mineralölverarbeitung	29	29	29	32
20	Herst. v. chemischen Erzeugnissen	525	539	540	560
21	Herst. v. pharmazeutischen Erzeugnissen	481	482	477	477
22-23	Herst. v. Gummi- u. Kunststoffwaren, Glas u. Glasw., Keramik, Verarb. v. Steinen u. Erden	688	717	796	1 065
24-25	Metallerzeugung u. -bearb., H. v. Metallerzeugn.	1 156	1 173	1 153	1 177
26	Herst. v. DV-Geräten, elektron. u. opt. Erzeugn.	333	334	341	339
27	Herst. v. elektrischen Ausrüstungen	257	276	281	294
28	Maschinenbau	573	587	595	636
29-30	Fahrzeugbau	474	474	477	512
31-33	Herst. v. Möbeln u. sonst. Waren, Rep. u. Install. von Maschinen und Ausrüstungen	1 258	1 277	1 286	1 310
D	Energieversorgung	551	549	554	584
E	Wasservers.; Abwasser- u. Abfallentsorgung, Beseitigung v. Umweltverschmutzungen	1 088	994	1 024	998
F	Baugewerbe	5 420	5 539	5 668	5 761
41-42	Hoch- und Tiefbau	1 166	1 173	1 227	1 236
43	Vorb. Baustellenarbeiten, Bauinstallation und sonstiges Ausbaugewerbe	4 254	4 366	4 441	4 525
<b>G-U</b>	<b>Dienstleistungsbereiche</b>	<b>229 723</b>	<b>228 617</b>	<b>230 384</b>	<b>232 909</b>
G-I	Handel, Verkehr, Gastgewerbe	68 820	68 231	69 075	69 188
G	Handel; Instandhaltung und Rep. von Kfz	44 749	44 353	44 573	44 497
45	Handel mit Kfz; Instandh. u. Rep. von Kfz	1 800	1 833	1 858	1 869
46	Großhandel (ohne Handel mit Kfz)	2 966	2 960	3 004	3 055
47	Einzelhandel (ohne Handel mit Kfz)	39 983	39 560	39 711	39 573
H	Verkehr und Lagerei	11 225	11 105	11 185	11 360
I	Gastgewerbe	12 846	12 773	13 317	13 331
J	Information und Kommunikation	1 954	1 964	2 007	2 066
58-60	Verlagswesen, audiovisuelle Medien u. Rundfunk	596	585	606	597
61	Telekommunikation	94	87	87	102
62-63	Informat.technologische DL u. Informat.dienstleistg.	1 264	1 292	1 314	1 367
K	Finanz- und Versicherungsdienstleistg.	4 906	4 889	4 894	4 957
64	Erbrg. v. Finanzdienstleistg.	3 510	3 467	3 462	3 513
65-66	Versicherungen u. Pensionskassen; mit Finanz- u. Versicherungsdienstleistg. verb. Tätigk.	1 396	1 422	1 432	1 444
L	Grundstücks- und Wohnungswesen	2 067	2 062	2 096	2 121
M-N	Freiberufl., wissenschaftl., techn. Dienstleistg.; sonst. wirtschaftl. Dienstleistg.	35 879	35 732	35 860	35 898
M	Freiberufl., wissenschaftl. u. techn. Dienstleistg.	9 413	9 337	9 438	9 283
69-71	Erbrg. v. freiberufl. u. techn. Dienstleistg.	7 456	7 417	7 513	7 289
72	Forschung und Entwicklung	1 169	1 137	1 143	1 198
73-75	Sonst. freiberufl., wiss. u. techn. Tätigk., Veterinärw.	788	783	782	796
N	Erbrg. v. sonst. wirtschaftl. Dienstleistg.	26 466	26 395	26 422	26 615
78.2, 78.3	dar. Überlassung von Arbeitskräften	3 820	3 707	3 679	3 762
O-Q	Öff. Verwaltung, Verteidigung, Sozialvers.; Erzieh. u. Unterr.; Gesundh.- u. Sozialw.	103 264	102 988	103 565	105 592
O	Öff. Verwaltung, Verteidigung, Sozialvers.	23 678	23 385	23 341	23 839
84.1	dar. Öffentliche Verwaltung	18 694	18 474	18 482	18 762
P	Erziehung und Unterricht	16 025	15 140	15 322	15 549
Q	Gesundheits- und Sozialwesen	63 561	64 463	64 902	66 204
86	Gesundheitswesen	26 794	26 924	27 047	27 714
87-88	Heime und Sozialwesen	36 767	37 539	37 855	38 490
R-U	Kunst, Unterhaltung und Erholung; sonst. Dienstleistg.; Priv. Haushalte; Exterr. Org.	12 833	12 751	12 887	13 087
R	Kunst, Unterhaltung und Erholung	2 126	2 116	2 185	2 234
S	Erbrg. v. sonstigen Dienstleistungen	10 444	10 370	10 438	10 582
T	Priv. Haushalte mit Hauspersonal; Dienstleistg. u. Herst. v. Waren durch priv. Haush. f. d. Eigenbed.	.	.	.	.
U	Exterritoriale Organisationen und Körperschaften	.	.	.	.
	<b>Insgesamt</b>	<b>249 710</b>	<b>248 668</b>	<b>250 681</b>	<b>253 810</b>



**Sachsen-Anhalt vom 31.12.2018 bis 31.12.2021**  
**-unterabschnitten (Wohnortprinzip)**

insgesamt -

31.12.2019	31.03.2020	30.06.2020	30.09.2020	31.12.2020	31.03.2021	30.06.2021	30.09.2021	31.12.2021	WZ 2008
<b>1 766</b>	<b>1 779</b>	<b>1 835</b>	<b>1 822</b>	<b>1 726</b>	<b>1 741</b>	<b>1 831</b>	<b>1 885</b>	<b>1 830</b>	<b>A</b>
<b>18 600</b>	<b>18 632</b>	<b>18 589</b>	<b>18 893</b>	<b>18 676</b>	<b>18 822</b>	<b>18 967</b>	<b>19 438</b>	<b>19 149</b>	<b>B-F</b>
13 101	13 067	12 962	13 174	13 119	13 161	13 180	13 502	13 355	B-E
119	119	121	129	128	132	135	128	130	B
11 412	11 381	11 289	11 443	11 385	11 458	11 428	11 748	11 619	C
4 468	4 488	4 450	4 442	4 417	4 429	4 388	4 432	4 354	10-12
151	174	178	183	174	203	210	229	224	13-15
503	501	503	480	478	502	511	524	503	16-18
33	36	36	36	32	37	33	39	37	19
567	522	520	539	560	549	548	557	575	20
482	483	478	480	480	487	483	483	485	21
982	969	978	951	919	906	918	928	927	22-23
1 156	1 133	1 125	1 153	1 131	1 118	1 096	1 129	1 085	24-25
332	326	320	336	338	352	349	383	396	26
301	296	292	291	293	285	285	303	302	27
629	629	611	619	628	626	616	676	670	28
523	512	509	645	643	656	661	714	709	29-30
1 285	1 312	1 289	1 288	1 292	1 308	1 330	1 351	1 352	31-33
590	586	578	588	599	598	606	609	612	D
980	981	974	1 014	1 007	973	1 011	1 017	994	E
5 499	5 565	5 627	5 719	5 557	5 661	5 787	5 936	5 794	F
1 178	1 205	1 212	1 222	1 186	1 201	1 238	1 274	1 242	41-42
4 321	4 360	4 415	4 497	4 371	4 460	4 549	4 662	4 552	43
<b>233 343</b>	<b>232 817</b>	<b>230 717</b>	<b>233 670</b>	<b>234 429</b>	<b>233 394</b>	<b>235 507</b>	<b>239 082</b>	<b>240 140</b>	<b>G-U</b>
69 399	68 993	67 849	68 454	68 686	67 709	68 521	69 560	69 993	G-I
44 868	44 802	44 338	44 359	45 031	44 481	44 895	45 214	46 095	G
1 864	1 873	1 817	1 823	1 820	1 790	1 826	1 835	1 852	45
3 033	3 004	2 956	2 998	3 007	3 012	3 046	3 122	3 552	46
39 971	39 925	39 565	39 538	40 204	39 679	40 023	40 257	40 691	47
11 365	11 421	11 202	11 450	11 578	11 477	11 583	11 746	11 396	H
13 166	12 770	12 309	12 645	12 077	11 751	12 043	12 600	12 502	I
2 131	2 133	2 071	2 099	2 249	2 297	2 304	2 382	2 447	J
608	571	534	515	506	503	511	525	552	58-60
101	106	106	116	119	124	124	132	127	61
1 422	1 456	1 431	1 468	1 624	1 670	1 669	1 725	1 768	62-63
4 947	4 952	4 914	5 018	5 006	4 979	5 019	5 132	5 113	K
3 516	3 512	3 499	3 559	3 538	3 521	3 493	3 613	3 601	64
1 431	1 440	1 415	1 459	1 468	1 458	1 526	1 519	1 512	65-66
2 124	2 138	2 118	2 177	2 202	2 192	2 222	2 332	2 396	L
35 714	35 312	34 652	35 155	34 995	34 970	35 416	35 622	35 609	M-N
9 373	9 325	9 183	9 343	9 444	9 549	9 592	9 730	9 768	M
7 360	7 308	7 189	7 329	7 384	7 491	7 486	7 574	7 593	69-71
1 200	1 208	1 214	1 211	1 236	1 223	1 258	1 282	1 279	72
813	809	780	803	824	835	848	874	896	73-75
26 341	25 987	25 469	25 812	25 551	25 421	25 824	25 892	25 841	N
3 750	3 589	3 377	3 653	3 723	3 630	3 875	3 764	3 930	78.2, 78.3
105 927	106 286	106 171	107 789	108 414	108 554	109 240	111 144	111 707	O-Q
23 710	23 620	23 691	24 197	24 116	23 973	24 049	24 535	24 349	O
18 671	18 647	18 770	19 176	19 124	19 054	19 169	19 548	19 381	84.1
15 744	15 959	15 882	16 020	16 157	16 010	16 078	16 040	16 107	P
66 473	66 707	66 598	67 572	68 141	68 571	69 113	70 569	71 251	Q
27 718	27 895	27 803	28 274	28 465	28 742	28 872	29 707	29 893	86
38 755	38 812	38 795	39 298	39 676	39 829	40 241	40 862	41 358	87-88
13 101	13 003	12 942	12 978	12 877	12 693	12 785	12 910	12 875	R-U
2 206	2 099	2 078	2 171	2 074	1 987	2 032	2 063	2 091	R
10 625	10 635	10 595	10 542	10 530	10 417	10 457	10 562	10 500	S
.	.	.	262	270	.	.	282	281	T
.	.	.	3	3	.	.	3	3	U
<b>253 725</b>	<b>253 235</b>	<b>251 150</b>	<b>254 394</b>	<b>254 842</b>	<b>253 963</b>	<b>256 313</b>	<b>260 412</b>	<b>261 167</b>	

**7.7 Sozialversicherungspflichtig Beschäftigte in  
nach Wirtschaftsabschnitten und**
**- Teilzeitbeschäftigte**

WZ 2008	Wirtschaftsgliederung	31.12.2018	31.03.2019	30.06.2019	30.09.2019
<b>A</b>	<b>Land- und Forstwirtschaft, Fischerei</b>	<b>1 091</b>	<b>1 115</b>	<b>1 139</b>	<b>1 170</b>
<b>B-F</b>	<b>Produzierendes Gewerbe</b>	<b>11 761</b>	<b>11 742</b>	<b>11 737</b>	<b>11 914</b>
B-E	Produzierendes Gewerbe ohne Baugewerbe	9 224	9 196	9 156	9 288
B	Bergbau u. Gew. v. Steinen u. Erden	87	82	81	87
C	Verarbeitendes Gewerbe	8 115	8 100	8 052	8 160
10-12	Herst. v. Nahr.- u. Futterm., Getr. u. Tabakerzeugn.	3 639	3 544	3 483	3 502
13-15	Herst. v. Textil., Bekleid., Leder, Lederw. u. Schuhen	102	122	119	120
16-18	Herst. v. Holzw., Papier, Pappe u. Druckerzeugn.	350	343	340	349
19	Kokerei und Mineralölverarbeitung	17	15	15	16
20	Herst. v. chemischen Erzeugnissen	364	374	380	395
21	Herst. v. pharmazeutischen Erzeugnissen	426	425	422	418
22-23	Herst. v. Gummi- u. Kunststoffwaren, Glas u. Glasw., Keramik, Verarb. v. Steinen u. Erden	432	451	463	507
24-25	Metallerzeugung u. -bearb., H. v. Metallerzeugn.	782	790	777	784
26	Herst. v. DV-Geräten, elektron. u. opt. Erzeugn.	261	259	260	255
27	Herst. v. elektrischen Ausrüstungen	142	153	154	156
28	Maschinenbau	367	374	380	385
29-30	Fahrzeugbau	257	261	262	265
31-33	Herst. v. Möbeln u. sonst. Waren, Rep. u. Install. von Maschinen und Ausrüstungen	976	989	997	1 008
D	Energieversorgung	392	394	392	414
E	Wasservers.; Abwasser- u. Abfallentsorgung, Beseitigung v. Umweltverschmutzungen	630	620	631	627
F	Baugewerbe	2 537	2 546	2 581	2 626
41-42	Hoch- und Tiefbau	558	563	578	591
43	Vorb. Baustellenarbeiten, Bauinstallation und sonstiges Ausbaugewerbe	1 979	1 983	2 003	2 035
<b>G-U</b>	<b>Dienstleistungsbereiche</b>	<b>184 876</b>	<b>184 024</b>	<b>184 951</b>	<b>187 276</b>
G-I	Handel, Verkehr, Gastgewerbe	52 367	51 877	52 340	52 509
G	Handel; Instandhaltung und Rep. von Kfz	37 826	37 440	37 487	37 579
45	Handel mit Kfz; Instandh. u. Rep. von Kfz	1 031	1 044	1 053	1 065
46	Großhandel (ohne Handel mit Kfz)	2 116	2 104	2 125	2 158
47	Einzelhandel (ohne Handel mit Kfz)	34 679	34 292	34 309	34 356
H	Verkehr und Lagerei	5 726	5 695	5 722	5 819
I	Gastgewerbe	8 815	8 742	9 131	9 111
J	Information und Kommunikation	1 224	1 208	1 210	1 250
58-60	Verlagswesen, audiovisuelle Medien u. Rundfunk	354	346	357	351
61	Telekommunikation	64	59	61	70
62-63	Informat.technologische DL u. Informat.dienstleistg.	806	803	792	829
K	Finanz- und Versicherungsdienstleistg.	4 357	4 338	4 319	4 394
64	Erbrg. v. Finanzdienstleistg.	3 183	3 140	3 116	3 175
65-66	Versicherungen u. Pensionskassen; mit Finanz- u. Versicherungsdienstleistg. verb. Tätigk.	1 174	1 198	1 203	1 219
L	Grundstücks- und Wohnungswesen	1 359	1 363	1 379	1 395
M-N	Freiberufl., wissenschaftl., techn. Dienstleistg.; sonst. wirtschaftl. Dienstleistg.	25 563	25 538	25 575	25 607
M	Freiberufl., wissenschaftl. u. techn. Dienstleistg.	7 387	7 340	7 393	7 282
69-71	Erbrg. v. freiberufl. u. techn. Dienstleistg.	6 057	6 019	6 069	5 915
72	Forschung und Entwicklung	739	732	741	773
73-75	Sonst. freiberufl., wiss. u. techn. Tätigk., Veterinärw.	591	589	583	594
N	Erbrg. v. sonst. wirtschaftl. Dienstleistg.	18 176	18 198	18 182	18 325
78.2, 78.3	dar. Überlassung von Arbeitskräften	1 556	1 466	1 482	1 574
O-Q	Öff. Verwaltung, Verteidigung, Sozialvers.; Erzieh. u. Unterr.; Gesundh.- u. Sozialw.	89 598	89 359	89 695	91 587
O	Öff. Verwaltung, Verteidigung, Sozialvers.	20 354	20 120	20 003	20 529
84.1	dar. Öffentliche Verwaltung	15 766	15 604	15 538	15 859
P	Erziehung und Unterricht	12 928	12 216	12 326	12 593
Q	Gesundheits- und Sozialwesen	56 316	57 023	57 366	58 465
86	Gesundheitswesen	24 465	24 557	24 643	25 217
87-88	Heime und Sozialwesen	31 851	32 466	32 723	33 248
R-U	Kunst, Unterhaltung und Erholung; sonst. Dienstleistg.; Priv. Haushalte; Exterr. Org.	10 408	10 341	10 433	10 534
R	Kunst, Unterhaltung und Erholung	1 383	1 369	1 424	1 413
S	Erbrg. v. sonstigen Dienstleistungen	8 817	8 762	8 794	8 902
T	Priv. Haushalte mit Hauspersonal; Dienstleistg. u. Herst. v. Waren durch priv. Haush. f. d. Eigenbed.	.	.	.	.
U	Exterritoriale Organisationen und Körperschaften	.	.	.	.
	<b>Insgesamt</b>	<b>197 741</b>	<b>196 897</b>	<b>197 840</b>	<b>200 369</b>

**Sachsen-Anhalt vom 31.12.2018 bis 31.12.2021**  
**-unterabschnitten (Wohnortprinzip)**

**Frauen -**

31.12.2019	31.03.2020	30.06.2020	30.09.2020	31.12.2020	31.03.2021	30.06.2021	30.09.2021	31.12.2021	WZ 2008
<b>1 122</b>	<b>1 144</b>	<b>1 184</b>	<b>1 173</b>	<b>1 112</b>	<b>1 128</b>	<b>1 177</b>	<b>1 211</b>	<b>1 175</b>	<b>A</b>
<b>11 831</b>	<b>11 826</b>	<b>11 780</b>	<b>11 853</b>	<b>11 860</b>	<b>11 848</b>	<b>11 849</b>	<b>12 078</b>	<b>11 969</b>	<b>B-F</b>
9 212	9 203	9 151	9 162	9 175	9 155	9 136	9 315	9 215	B-E
89	88	92	95	95	100	98	92	93	B
8 078	8 063	8 016	7 995	8 000	8 017	7 992	8 164	8 070	C
3 484	3 498	3 474	3 460	3 450	3 434	3 406	3 454	3 369	10-12
106	117	118	117	118	129	129	142	146	13-15
344	348	349	328	324	342	341	339	326	16-18
18	19	18	19	18	20	19	23	23	19
400	376	377	375	394	397	398	407	417	20
423	424	425	427	429	434	430	432	436	21
493	484	493	480	472	464	480	502	504	22-23
771	757	749	743	733	717	706	709	706	24-25
246	242	242	250	253	265	263	287	288	26
161	160	156	150	150	144	146	162	162	27
381	374	365	386	398	403	396	412	409	28
264	266	266	284	288	291	291	301	297	29-30
987	998	984	976	973	977	987	994	987	31-33
423	424	423	428	441	432	429	437	437	D
622	628	620	644	639	606	617	622	615	E
2 619	2 623	2 629	2 691	2 685	2 693	2 713	2 763	2 754	F
590	595	595	616	603	587	586	589	594	41-42
2 029	2 028	2 034	2 075	2 082	2 106	2 127	2 174	2 160	43
<b>187 431</b>	<b>186 978</b>	<b>185 371</b>	<b>187 471</b>	<b>187 866</b>	<b>186 927</b>	<b>188 010</b>	<b>190 645</b>	<b>191 126</b>	<b>G-U</b>
52 512	52 109	51 326	51 690	51 663	50 851	51 205	51 741	51 863	G-I
37 862	37 648	37 237	37 335	37 757	37 219	37 428	37 566	38 015	G
1 059	1 060	1 034	1 022	1 020	1 004	1 031	1 036	1 039	45
2 141	2 120	2 075	2 110	2 115	2 125	2 141	2 179	2 353	46
34 662	34 468	34 128	34 203	34 622	34 090	34 256	34 351	34 623	47
5 759	5 786	5 667	5 790	5 787	5 724	5 753	5 769	5 590	H
8 891	8 675	8 422	8 565	8 119	7 908	8 024	8 406	8 258	I
1 287	1 284	1 261	1 267	1 389	1 397	1 400	1 451	1 478	J
363	346	330	314	310	297	307	316	327	58-60
71	73	72	77	78	78	77	80	78	61
853	865	859	876	1 001	1 022	1 016	1 055	1 073	62-63
4 398	4 391	4 344	4 427	4 414	4 386	4 401	4 458	4 450	K
3 179	3 170	3 144	3 191	3 170	3 153	3 116	3 185	3 180	64
1 219	1 221	1 200	1 236	1 244	1 233	1 285	1 273	1 270	65-66
1 384	1 398	1 392	1 451	1 461	1 458	1 481	1 571	1 611	L
25 460	25 206	24 732	24 956	24 862	24 779	24 923	25 051	24 909	M-N
7 333	7 238	7 134	7 268	7 367	7 376	7 409	7 503	7 489	M
5 950	5 865	5 754	5 870	5 934	5 934	5 944	6 006	5 991	69-71
779	777	794	794	818	816	830	838	834	72
604	596	586	604	615	626	635	659	664	73-75
18 127	17 968	17 598	17 688	17 495	17 403	17 514	17 548	17 420	N
1 574	1 544	1 438	1 489	1 516	1 488	1 561	1 510	1 546	78.2, 78.3
91 816	92 092	91 880	93 266	93 749	93 898	94 401	96 108	96 618	O-Q
20 390	20 302	20 299	20 756	20 710	20 600	20 619	21 118	21 052	O
15 758	15 731	15 771	16 140	16 102	16 062	16 122	16 524	16 470	84.1
12 714	12 876	12 791	12 867	12 964	12 847	12 900	12 888	12 914	P
58 712	58 914	58 790	59 643	60 075	60 451	60 882	62 102	62 652	Q
25 229	25 374	25 253	25 678	25 822	26 059	26 167	26 881	27 032	86
33 483	33 540	33 537	33 965	34 253	34 392	34 715	35 221	35 620	87-88
10 574	10 498	10 436	10 414	10 328	10 158	10 199	10 265	10 197	R-U
1 411	1 358	1 355	1 393	1 340	1 281	1 322	1 334	1 352	R
8 944	8 924	8 867	8 813	8 775	8 660	8 651	8 708	8 624	S
.	.	.	205	210	.	.	220	218	T
.	.	.	3	3	.	.	3	3	U
<b>200 392</b>	<b>199 951</b>	<b>198 340</b>	<b>200 500</b>	<b>200 847</b>	<b>199 906</b>	<b>201 043</b>	<b>203 937</b>	<b>204 298</b>	

## 8. Sozialversicherungspflichtig Beschäftigte in Sachsen-Anhalt vom

Stichtag		Be- schäftigte insgesamt	Davon im Alter von ... bis unter ... Jahren				
			unter 20	20 bis 25	25 bis 30	30 bis 35	35 bis 40
Insgesamt							
2018	31.12.	869 348	22 291	44 531	70 912	100 848	99 097
2019	31.03.	865 222	20 150	44 562	68 899	101 317	99 889
	30.06.	866 834	17 980	45 083	66 909	102 170	100 938
	30.09.	877 615	24 667	47 094	65 078	103 148	101 696
	31.12.	868 761	22 696	47 222	62 483	102 432	101 468
2020	31.03.	864 036	20 363	47 420	60 236	102 592	101 839
	30.06.	856 015	18 035	46 884	57 187	102 008	100 996
	30.09.	866 943	24 317	49 312	55 915	102 931	102 083
	31.12.	862 445	22 618	49 856	54 239	102 518	101 954
2021	31.03.	857 430	20 461	50 134	53 802	101 514	102 087
	30.06.	859 965	18 371	51 095	54 260	100 457	103 121
	30.09.	871 681	24 745	53 166	54 862	99 578	104 360
	31.12.	867 429	22 832	53 465	55 054	97 457	104 617
darunter: weiblich							
2018	31.12.	414 502	8 340	18 864	32 500	46 880	45 447
2019	31.03.	411 743	7 512	18 775	31 434	47 053	45 751
	30.06.	411 497	6 630	18 808	30 423	47 255	46 244
	30.09.	415 924	9 284	19 800	29 594	47 761	46 807
	31.12.	413 921	8 686	19 985	28 519	47 734	46 907
2020	31.03.	411 337	7 797	20 029	27 462	47 844	47 055
	30.06.	407 435	6 974	19 635	26 101	47 621	46 570
	30.09.	411 666	9 319	20 754	25 410	48 012	47 195
	31.12.	410 787	8 693	21 049	24 604	48 041	47 330
2021	31.03.	407 683	7 810	21 144	24 355	47 449	47 386
	30.06.	408 028	6 990	21 356	24 452	46 857	47 850
	30.09.	413 136	9 485	22 357	24 708	46 604	48 570
	31.12.	412 264	8 827	22 549	24 823	45 765	48 928

## 31.12.2018 bis 31.12.2021 nach Altersgruppen (Wohnortprinzip)

Davon im Alter von ... bis unter ... Jahren						Stichtag	
40 bis 45	45 bis 50	50 bis 55	55 bis 60	60 bis 65	65 und mehr		
<b>Insgesamt</b>							
83 927	103 698	127 660	129 741	79 334	7 309	31.12.	2018
84 865	102 034	126 506	130 856	78 914	7 230	31.03.	2019
86 150	100 949	126 247	132 329	80 424	7 655	30.06.	
87 812	99 401	125 610	133 105	82 019	7 985	30.09.	
88 519	96 897	123 783	132 701	82 326	8 234	31.12.	
89 846	95 568	122 822	133 083	82 186	8 081	31.03.	2020
91 135	93 429	121 581	133 353	83 050	8 357	30.06.	
92 921	91 983	120 995	133 782	83 966	8 738	30.09.	
93 914	89 869	119 578	132 964	85 816	9 119	31.12.	
95 272	88 216	118 867	132 726	85 525	8 826	31.03.	2021
97 117	87 190	118 529	133 135	87 490	9 200	30.06.	
98 782	86 293	118 482	133 311	88 702	9 400	30.09.	
99 561	84 492	117 516	131 872	90 756	9 807	31.12.	
<b>darunter: weiblich</b>							
39 516	50 226	63 854	65 695	40 555	2 625	31.12.	2018
39 879	49 310	62 992	66 204	40 220	2 613	31.03.	2019
40 305	48 556	62 756	66 789	40 981	2 750	30.06.	
41 075	47 640	62 402	67 085	41 634	2 842	30.09.	
41 619	46 684	61 720	67 180	41 907	2 980	31.12.	
42 236	45 807	61 091	67 335	41 769	2 912	31.03.	2020
42 846	44 611	60 354	67 415	42 253	3 055	30.06.	
43 731	43 757	60 077	67 629	42 584	3 198	30.09.	
44 310	42 896	59 472	67 363	43 607	3 422	31.12.	
44 908	42 001	58 968	67 097	43 241	3 324	31.03.	2021
45 595	41 514	58 498	67 216	44 178	3 522	30.06.	
46 397	41 005	58 416	67 305	44 723	3 566	30.09.	
46 787	40 241	57 967	66 762	45 806	3 809	31.12.	

## 9. Sozialversicherungspflichtig Beschäftigte in Sachsen-Anhalt

## 9.1 Sozialversicherungspflichtig Beschäftigte in Sachsen-Anhalt

Kreisfreie Stadt	31.12.	31.03.	30.06.	30.09.	31.12.	31.03.	30.06.
Landkreis	2018	2019	2019	2019	2019	2020	2020
Land							
Dessau-Roßlau, Stadt	30 229	30 120	30 079	30 432	30 232	29 946	29 599
Halle (Saale), Stadt	87 441	87 043	87 170	88 514	88 289	88 062	87 290
Magdeburg, Landeshauptstadt	93 818	93 499	93 708	94 763	94 376	93 936	92 804
Altmarkkreis Salzwedel	35 415	35 292	35 297	35 731	35 185	35 043	34 668
Anhalt-Bitterfeld	62 095	61 495	61 469	62 109	61 380	61 001	60 353
Börde	74 213	73 793	73 639	74 491	73 619	73 205	72 554
Burgenlandkreis	72 705	72 653	72 645	73 689	72 916	72 659	71 920
Harz	84 649	84 032	84 459	85 399	84 287	83 546	82 698
Jerichower Land	35 772	35 792	35 888	36 293	35 786	35 633	35 369
Mansfeld-Südharz	50 208	49 889	50 105	50 575	49 884	49 463	49 158
Saalekreis	77 082	76 544	76 706	77 865	77 305	76 891	76 275
Salzlandkreis	72 415	72 061	72 219	73 109	72 377	71 964	71 242
Stendal	42 763	42 558	42 749	43 294	42 703	42 350	42 099
Wittenberg	50 543	50 451	50 701	51 351	50 422	50 337	49 986
<b>Sachsen-Anhalt</b>	<b>869 348</b>	<b>865 222</b>	<b>866 834</b>	<b>877 615</b>	<b>868 761</b>	<b>864 036</b>	<b>856 015</b>

vom 31.12.2018 bis 31.12.2021 nach Kreisen (Wohnortprinzip)

vom 31.12.2018 bis 31.12.2021 nach Kreisen (Wohnortprinzip)

- Insgesamt -

30.09. 2020	31.12. 2020	31.03. 2021	30.06. 2021	30.09. 2021	31.12. 2021	Kreisfreie Stadt Landkreis Land
29 765	29 667	29 360	29 441	29 951	29 729	Dessau-Roßlau, Stadt
88 811	88 917	88 870	89 343	91 010	91 330	Halle (Saale), Stadt
94 164	94 768	94 712	95 109	96 148	96 217	Magdeburg, Landeshauptstadt
35 050	34 655	34 479	34 445	34 843	34 475	Altmarkkreis Salzwedel
60 826	60 408	60 032	60 028	60 710	60 347	Anhalt-Bitterfeld
73 442	73 000	72 449	72 419	73 320	72 856	Börde
72 902	72 166	71 497	71 669	72 718	72 323	Burgenlandkreis
83 700	82 967	82 347	82 624	83 877	83 121	Harz
35 718	35 326	35 205	35 329	35 727	35 473	Jerichower Land
49 883	49 570	49 046	49 253	49 863	49 640	Mansfeld-Südharz
77 311	77 097	76 490	76 854	77 824	77 622	Saalekreis
72 226	71 720	71 356	71 543	72 545	72 147	Salzlandkreis
42 694	42 296	42 010	42 138	42 729	42 379	Stendal
50 451	49 888	49 577	49 770	50 416	49 770	Wittenberg
<b>866 943</b>	<b>862 445</b>	<b>857 430</b>	<b>859 965</b>	<b>871 681</b>	<b>867 429</b>	<b>Sachsen-Anhalt</b>

## 9.2 Sozialversicherungspflichtig Beschäftigte in Sachsen-Anhalt

Kreisfreie Stadt	31.12.	31.03.	30.06.	30.09.	31.12.	31.03.	30.06.
Landkreis	2018	2019	2019	2019	2019	2020	2020
Land							
Dessau-Roßlau, Stadt	15 437	15 385	15 395	15 594	15 414	15 270	15 107
Halle (Saale), Stadt	45 313	45 218	45 424	46 237	46 019	45 947	45 557
Magdeburg, Landeshauptstadt	49 069	48 985	49 213	49 838	49 504	49 291	48 668
Altmarkkreis Salzwedel	18 893	18 844	18 878	19 136	18 716	18 677	18 490
Anhalt-Bitterfeld	32 600	32 335	32 417	32 842	32 249	32 049	31 721
Börde	38 734	38 578	38 562	39 091	38 440	38 170	37 888
Burgenlandkreis	39 056	39 148	39 195	39 800	39 176	39 097	38 648
Harz	43 909	43 729	44 047	44 583	43 781	43 489	43 030
Jerichower Land	18 574	18 592	18 664	18 944	18 582	18 529	18 385
Mansfeld-Südharz	26 495	26 299	26 458	26 705	26 169	25 922	25 800
Saalekreis	39 963	39 753	39 985	40 673	40 208	40 062	39 761
Salzlandkreis	38 250	38 128	38 250	38 694	38 126	37 911	37 476
Stendal	22 188	22 129	22 286	22 645	22 161	22 015	21 957
Wittenberg	26 365	26 356	26 563	26 909	26 295	26 270	26 092
<b>Sachsen-Anhalt</b>	<b>454 846</b>	<b>453 479</b>	<b>455 337</b>	<b>461 691</b>	<b>454 840</b>	<b>452 699</b>	<b>448 580</b>



vom 31.12.2018 bis 31.12.2021 nach Kreisen (Wohnortprinzip)

- Männer -

30.09. 2020	31.12. 2020	31.03. 2021	30.06. 2021	30.09. 2021	31.12. 2021	Kreisfreie Stadt Landkreis Land
15 201	15 131	14 979	15 060	15 351	15 247	Dessau-Roßlau, Stadt
46 537	46 613	46 649	47 087	48 089	48 217	Halle (Saale), Stadt
49 624	49 943	49 977	50 309	50 902	50 874	Magdeburg, Landeshauptstadt
18 724	18 474	18 378	18 365	18 589	18 300	Altmarkkreis Salzwedel
32 064	31 707	31 584	31 655	32 058	31 762	Anhalt-Bitterfeld
38 440	38 102	37 877	37 868	38 378	38 019	Börde
39 178	38 630	38 295	38 436	38 999	38 634	Burgenlandkreis
43 549	43 070	42 856	43 051	43 673	43 101	Harz
18 603	18 294	18 254	18 348	18 573	18 392	Jerichower Land
26 230	25 981	25 735	25 920	26 283	26 074	Mansfeld-Südharz
40 318	40 054	39 837	40 102	40 734	40 542	Saalekreis
38 149	37 702	37 638	37 782	38 282	38 006	Salzlandkreis
22 304	21 971	21 848	21 987	22 289	22 029	Stendal
26 356	25 986	25 840	25 967	26 345	25 968	Wittenberg
<b>455 277</b>	<b>451 658</b>	<b>449 747</b>	<b>451 937</b>	<b>458 545</b>	<b>455 165</b>	<b>Sachsen-Anhalt</b>

## 9.3 Sozialversicherungspflichtig Beschäftigte in Sachsen-Anhalt

Kreisfreie Stadt	31.12.	31.03.	30.06.	30.09.	31.12.	31.03.	30.06.
Landkreis	2018	2019	2019	2019	2019	2020	2020
Land							
Dessau-Roßlau, Stadt	14 792	14 735	14 684	14 838	14 818	14 676	14 492
Halle (Saale), Stadt	42 128	41 825	41 746	42 277	42 270	42 115	41 733
Magdeburg, Landeshauptstadt	44 749	44 514	44 495	44 925	44 872	44 645	44 136
Altmarkkreis Salzwedel	16 522	16 448	16 419	16 595	16 469	16 366	16 178
Anhalt-Bitterfeld	29 495	29 160	29 052	29 267	29 131	28 952	28 632
Börde	35 479	35 215	35 077	35 400	35 179	35 035	34 666
Burgenlandkreis	33 649	33 505	33 450	33 889	33 740	33 562	33 272
Harz	40 740	40 303	40 412	40 816	40 506	40 057	39 668
Jerichower Land	17 198	17 200	17 224	17 349	17 204	17 104	16 984
Mansfeld-Südharz	23 713	23 590	23 647	23 870	23 715	23 541	23 358
Saalekreis	37 119	36 791	36 721	37 192	37 097	36 829	36 514
Salzlandkreis	34 165	33 933	33 969	34 415	34 251	34 053	33 766
Stendal	20 575	20 429	20 463	20 649	20 542	20 335	20 142
Wittenberg	24 178	24 095	24 138	24 442	24 127	24 067	23 894
<b>Sachsen-Anhalt</b>	<b>414 502</b>	<b>411 743</b>	<b>411 497</b>	<b>415 924</b>	<b>413 921</b>	<b>411 337</b>	<b>407 435</b>

## vom 31.12.2018 bis 31.12.2021 nach Kreisen (Wohnortprinzip)

## - Frauen -

30.09. 2020	31.12. 2020	31.03. 2021	30.06. 2021	30.09. 2021	31.12. 2021	Kreisfreie Stadt Landkreis Land
14 564	14 536	14 381	14 381	14 600	14 482	Dessau-Roßlau, Stadt
42 274	42 304	42 221	42 256	42 921	43 113	Halle (Saale), Stadt
44 540	44 825	44 735	44 800	45 246	45 343	Magdeburg, Landeshauptstadt
16 326	16 181	16 101	16 080	16 254	16 175	Altmarkkreis Salzwedel
28 762	28 701	28 448	28 373	28 652	28 585	Anhalt-Bitterfeld
35 002	34 898	34 572	34 551	34 942	34 837	Börde
33 724	33 536	33 202	33 233	33 719	33 689	Burgenlandkreis
40 151	39 897	39 491	39 573	40 204	40 020	Harz
17 115	17 032	16 951	16 981	17 154	17 081	Jerichower Land
23 653	23 589	23 311	23 333	23 580	23 566	Mansfeld-Südharz
36 993	37 043	36 653	36 752	37 090	37 080	Saalekreis
34 077	34 018	33 718	33 761	34 263	34 141	Salzlandkreis
20 390	20 325	20 162	20 151	20 440	20 350	Stendal
24 095	23 902	23 737	23 803	24 071	23 802	Wittenberg
<b>411 666</b>	<b>410 787</b>	<b>407 683</b>	<b>408 028</b>	<b>413 136</b>	<b>412 264</b>	<b>Sachsen-Anhalt</b>

## 10. Sozialversicherungspflichtig Beschäftigte in Sachsen-Anhalt vom 31.12.2018

## 10.1 Sozialversicherungspflichtig Beschäftigte in Sachsen-Anhalt

## - Land- und Forstwirtschaft,

Kreisfreie Stadt	31.12.	31.03.	30.06.	30.09.	31.12.	31.03.	30.06.
Landkreis	2018	2019	2019	2019	2019	2020	2020
Land							
Dessau-Roßlau, Stadt	185	192	193	192	185	196	205
Halle (Saale), Stadt	123	121	127	140	131	129	134
Magdeburg, Landeshauptstadt	99	110	116	124	108	123	148
Altmarkkreis Salzwedel	1 443	1 507	1 503	1 516	1 437	1 476	1 467
Anhalt-Bitterfeld	1 049	1 066	1 100	1 104	1 030	1 014	1 031
Börde	1 559	1 622	1 616	1 633	1 519	1 553	1 561
Burgenlandkreis	1 257	1 309	1 320	1 293	1 237	1 265	1 286
Harz	1 265	1 341	1 388	1 383	1 249	1 308	1 338
Jerichower Land	1 028	1 073	1 069	1 080	1 010	1 041	1 037
Mansfeld-Südharz	917	925	943	958	922	928	928
Saalekreis	1 085	1 103	1 118	1 129	1 051	1 071	1 065
Salzlandkreis	1 123	1 131	1 136	1 156	1 113	1 136	1 121
Stendal	1 682	1 743	1 733	1 726	1 636	1 666	1 671
Wittenberg	1 257	1 316	1 335	1 368	1 239	1 380	1 384
<b>Sachsen-Anhalt</b>	<b>14 072</b>	<b>14 559</b>	<b>14 697</b>	<b>14 802</b>	<b>13 867</b>	<b>14 286</b>	<b>14 376</b>

bis 31.12.2021 nach Kreisen und Wirtschaftsabschnitten (Wohnortprinzip)

vom 31.12.2018 bis 31.12.2021 nach Kreisen (Wohnortprinzip)

## Fischerei -

30.09. 2020	31.12. 2020	31.03. 2021	30.06. 2021	30.09. 2021	31.12. 2021	Kreisfreie Stadt Landkreis Land
198	195	190	195	187	186	Dessau-Roßlau, Stadt
148	135	138	146	150	140	Halle (Saale), Stadt
144	130	133	137	142	122	Magdeburg, Landeshauptstadt
1 479	1 396	1 428	1 405	1 380	1 326	Altmarkkreis Salzwedel
1 015	951	940	976	989	932	Anhalt-Bitterfeld
1 612	1 495	1 545	1 535	1 547	1 455	Börde
1 272	1 195	1 217	1 243	1 234	1 187	Burgenlandkreis
1 355	1 208	1 262	1 284	1 281	1 164	Harz
1 044	984	992	1 014	990	931	Jerichower Land
941	910	906	907	921	905	Mansfeld-Südharz
1 077	1 011	1 007	1 014	1 014	971	Saalekreis
1 125	1 077	1 057	1 068	1 071	1 038	Salzlandkreis
1 671	1 587	1 588	1 595	1 598	1 527	Stendal
1 389	1 254	1 360	1 359	1 369	1 249	Wittenberg
<b>14 470</b>	<b>13 528</b>	<b>13 763</b>	<b>13 878</b>	<b>13 873</b>	<b>13 133</b>	<b>Sachsen-Anhalt</b>

## 10.2 Sozialversicherungspflichtig Beschäftigte in Sachsen-Anhalt

- Produzierendes

Kreisfreie Stadt	31.12.	31.03.	30.06.	30.09.	31.12.	31.03.	30.06.
Landkreis	2018	2019	2019	2019	2019	2020	2020
Land							
Dessau-Roßlau, Stadt	8 473	8 512	8 520	8 550	8 588	8 513	8 493
Halle (Saale), Stadt	14 762	14 789	14 818	15 041	14 763	14 683	14 575
Magdeburg, Landeshauptstadt	19 084	18 975	18 902	19 162	18 962	18 909	18 747
Altmarkkreis Salzwedel	11 763	11 720	11 727	11 865	11 610	11 559	11 508
Anhalt-Bitterfeld	20 475	20 279	20 264	20 469	20 212	20 106	19 963
Börde	22 824	22 680	22 641	22 901	22 614	22 488	22 305
Burgenlandkreis	24 391	24 494	24 479	24 880	24 561	24 770	24 363
Harz	26 721	26 638	26 657	26 864	26 374	26 181	25 953
Jerichower Land	10 865	10 890	10 915	11 038	10 809	10 825	10 773
Mansfeld-Südharz	15 823	15 820	15 911	16 018	15 691	15 525	15 415
Saalekreis	21 450	21 388	21 430	21 753	21 496	21 401	21 284
Salzlandkreis	22 755	22 683	22 680	22 976	22 622	22 515	22 305
Stendal	11 728	11 676	11 752	11 909	11 661	11 632	11 620
Wittenberg	17 178	17 178	17 233	17 416	17 192	17 093	17 060
<b>Sachsen-Anhalt</b>	<b>248 292</b>	<b>247 722</b>	<b>247 929</b>	<b>250 842</b>	<b>247 155</b>	<b>246 200</b>	<b>244 364</b>

vom 31.12.2018 bis 31.12.2021 nach Kreisen (Wohnortprinzip)

## Gewerbe -

30.09. 2020	31.12. 2020	31.03. 2021	30.06. 2021	30.09. 2021	31.12. 2021	Kreisfreie Stadt Landkreis Land
8 492	8 431	8 439	8 484	8 636	8 555	Dessau-Roßlau, Stadt
14 699	14 512	14 469	14 490	14 672	14 536	Halle (Saale), Stadt
18 723	18 444	18 330	18 269	18 292	17 945	Magdeburg, Landeshauptstadt
11 644	11 480	11 388	11 422	11 541	11 344	Altmarkkreis Salzwedel
19 958	19 693	19 904	20 011	20 131	19 972	Anhalt-Bitterfeld
22 387	22 121	21 917	21 797	21 986	21 710	Börde
24 636	24 370	24 324	24 432	24 675	24 349	Burgenlandkreis
26 097	25 793	25 610	25 647	25 905	25 606	Harz
10 790	10 608	10 572	10 591	10 754	10 585	Jerichower Land
15 504	15 280	15 046	15 031	15 195	15 043	Mansfeld-Südharz
21 424	21 269	21 118	21 139	21 363	21 183	Saalekreis
22 413	22 047	22 010	21 989	22 229	21 997	Salzlandkreis
11 760	11 631	11 584	11 595	11 721	11 563	Stendal
17 135	16 919	16 804	16 812	16 949	16 755	Wittenberg
<b>245 662</b>	<b>242 598</b>	<b>241 515</b>	<b>241 709</b>	<b>244 049</b>	<b>241 143</b>	<b>Sachsen-Anhalt</b>

## 10.3 Sozialversicherungspflichtig Beschäftigte in Sachsen-Anhalt

- Handel, Verkehr und

Kreisfreie Stadt	31.12.	31.03.	30.06.	30.09.	31.12.	31.03.	30.06.
Landkreis	2018	2019	2019	2019	2019	2020	2020
Land							
Dessau-Roßlau, Stadt	6 126	6 059	6 038	6 104	5 961	5 858	5 727
Halle (Saale), Stadt	20 086	19 928	19 998	20 271	20 490	20 603	20 304
Magdeburg, Landeshauptstadt	20 217	20 023	20 003	20 028	20 037	19 980	19 664
Altmarkkreis Salzwedel	7 240	7 207	7 131	7 252	7 210	7 157	7 050
Anhalt-Bitterfeld	13 603	13 495	13 515	13 693	13 541	13 483	13 171
Börde	18 160	17 981	17 906	18 075	17 860	17 716	17 442
Burgenlandkreis	16 236	16 165	16 195	16 470	16 378	16 179	16 011
Harz	19 157	18 828	19 057	19 279	19 014	18 663	18 366
Jerichower Land	7 304	7 245	7 258	7 346	7 262	7 229	7 117
Mansfeld-Südharz	11 270	11 142	11 207	11 315	11 176	11 085	10 921
Saalekreis	19 053	18 883	18 941	19 255	19 311	19 178	18 923
Salzlandkreis	15 253	15 217	15 236	15 465	15 299	15 170	15 036
Stendal	9 128	9 001	9 112	9 295	9 181	9 027	8 911
Wittenberg	10 407	10 342	10 438	10 548	10 253	10 294	10 246
<b>Sachsen-Anhalt</b>	<b>193 240</b>	<b>191 516</b>	<b>192 035</b>	<b>194 396</b>	<b>192 973</b>	<b>191 622</b>	<b>188 889</b>



vom 31.12.2018 bis 31.12.2021 nach Kreisen (Wohnortprinzip)

## Lagerei, Gastgewerbe -

30.09. 2020	31.12. 2020	31.03. 2021	30.06. 2021	30.09. 2021	31.12. 2021	Kreisfreie Stadt Landkreis Land
5 771	5 746	5 584	5 611	5 768	5 764	Dessau-Roßlau, Stadt
20 683	20 674	20 460	20 745	21 316	21 485	Halle (Saale), Stadt
20 600	21 196	21 148	21 312	21 821	22 021	Magdeburg, Landeshauptstadt
7 061	6 994	6 943	6 900	7 016	7 007	Altmarkkreis Salzwedel
13 282	13 246	13 020	13 011	13 235	13 140	Anhalt-Bitterfeld
17 772	17 781	17 552	17 568	17 870	17 797	Börde
16 237	16 119	15 931	15 935	16 371	16 459	Burgenlandkreis
18 675	18 443	18 167	18 218	18 694	18 514	Harz
7 239	7 168	7 084	7 123	7 160	7 092	Jerichower Land
11 036	11 035	10 863	10 969	11 116	11 125	Mansfeld-Südharz
19 188	19 145	18 840	19 027	19 247	19 293	Saalekreis
15 450	15 404	15 350	15 489	15 765	15 682	Salzlandkreis
9 029	8 908	8 782	8 837	9 016	8 946	Stendal
10 341	10 158	10 047	10 131	10 335	10 179	Wittenberg
<b>192 364</b>	<b>192 017</b>	<b>189 771</b>	<b>190 876</b>	<b>194 730</b>	<b>194 504</b>	<b>Sachsen-Anhalt</b>

## 10.4 Sozialversicherungspflichtig Beschäftigte in Sachsen-Anhalt

- Sonstige

Kreisfreie Stadt	31.12.	31.03.	30.06.	30.09.	31.12.	31.03.	30.06.
Landkreis	2018	2019	2019	2019	2019	2020	2020
Land							
Dessau-Roßlau, Stadt	15 445	15 356	15 325	15 586	15 497	15 378	15 174
Halle (Saale), Stadt	52 466	52 196	52 220	53 054	52 899	52 644	52 270
Magdeburg, Landeshauptstadt	54 416	54 386	54 685	55 443	55 265	54 923	54 243
Altmarkkreis Salzwedel	14 969	14 858	14 935	15 094	14 927	14 851	14 643
Anhalt-Bitterfeld	26 967	26 654	26 588	26 841	26 593	26 397	26 188
Börde	31 670	31 500	31 475	31 869	31 623	31 447	31 245
Burgenlandkreis	30 821	30 685	30 648	31 044	30 737	30 440	30 249
Harz	37 505	37 223	37 354	37 869	37 647	37 393	37 041
Jerichower Land	16 575	16 584	16 639	16 819	16 704	16 538	16 442
Mansfeld-Südharz	22 134	22 001	22 044	22 283	22 095	21 925	21 877
Saalekreis	35 492	35 164	35 211	35 726	35 442	35 238	34 997
Salzlandkreis	33 277	33 025	33 167	33 512	33 341	33 141	32 780
Stendal	20 225	20 137	20 152	20 364	20 225	20 025	19 897
Wittenberg	21 700	21 613	21 694	22 018	21 736	21 570	21 296
<b>Sachsen-Anhalt</b>	<b>413 662</b>	<b>411 382</b>	<b>412 137</b>	<b>417 522</b>	<b>414 731</b>	<b>411 910</b>	<b>408 342</b>

## vom 31.12.2018 bis 31.12.2021 nach Kreisen (Wohnortprinzip)

## Dienstleistungen -

30.09. 2020	31.12. 2020	31.03. 2021	30.06. 2021	30.09. 2021	31.12. 2021	Kreisfreie Stadt Landkreis Land
15 302	15 295	15 147	15 148	15 358	15 223	Dessau-Roßlau, Stadt
53 278	53 594	53 797	53 957	54 868	55 168	Halle (Saale), Stadt
54 686	54 994	55 100	55 389	55 892	56 127	Magdeburg, Landeshauptstadt
14 865	14 785	14 720	14 718	14 904	14 798	Altmarkkreis Salzwedel
26 570	26 515	26 168	26 028	26 355	26 303	Anhalt-Bitterfeld
31 670	31 601	31 435	31 519	31 916	31 889	Börde
30 757	30 482	30 023	30 056	30 438	30 325	Burgenlandkreis
37 573	37 513	37 305	37 475	37 995	37 816	Harz
16 644	16 566	16 555	16 600	16 823	16 864	Jerichower Land
22 402	22 339	22 231	22 344	22 630	22 556	Mansfeld-Südharz
35 614	35 669	35 522	35 668	36 198	36 171	Saalekreis
33 237	33 163	32 938	32 991	33 480	33 427	Salzlandkreis
20 231	20 170	20 056	20 108	20 392	20 342	Stendal
21 584	21 557	21 364	21 461	21 761	21 587	Wittenberg
<b>414 413</b>	<b>414 243</b>	<b>412 361</b>	<b>413 462</b>	<b>419 010</b>	<b>418 596</b>	<b>Sachsen-Anhalt</b>

# Veröffentlichungen im Statistischen Landesamt Sachsen-Anhalt

Im Monat September 2022 erschienen

Bestell-Nr.	Kennziffer/Periodizität	Titel	Preis Print (in EUR)
1 Z 0 03	Z	Statistisches Monatsheft 09/22	5,50
3 A 1 02	A I hj-01/22	Bevölkerung der Gemeinden Stand: 30.06.2022	4,50
3 A 1 08	A I j/21	Bevölkerung und natürliche Bevölkerungsbewegung 1990 - 2021	8,00
3 A 2 01	A II unreg/21	Sterbetafeln 2019/21	3,50
3 A 3 01	A III j/21	Wanderungen und Wanderungsströme Jahr 2021	8,50
3 A 6 05	A VI j/21	Arbeitsmarkt Jahr 2021	4,50
3 B 2 02	B II j/21	Berufsbildung: Auszubildende und Prüfungen Stand: 31.12.2021	1,00
3 B 3 03	B III j/21	Akademische, staatliche und kirchliche Abschlussprüfungen Prüfungsjahr 2021	6,50
3 E 1 02	E I m-06/22	Tätige Personen, Umsatz im Verarbeitenden Gewerbe sowie im Bergbau und der Gewinnung von Steinen und Erden Juni 2022, vorläufige Ergebnisse	5,00
3 E 1 03	E I j/21	Tätige Personen, Umsatz im Verarbeitenden Gewerbe sowie im Bergbau und der Gewinnung von Steinen und Erden Jahr 2021	10,50
3 E 1 09	E I vj-02/22	Produktion ausgewählter Erzeugnisse II. Quartal 2022	2,50
3 E 2 01	E II m-06/22	Umsatz, tätige Personen, Auftragseingang und Auftragsbestand im Baugewerbe Juni 2022	2,50
3 E 4 01	E IV j/21	Energie- und Wasserversorgung: Energiebericht Jahr 2021	5,00
3 G 3 02	G III j/21	Aus- und Einfuhr Jahr 2020	6,00
3 G 4 01	G IV m-06/22	Gäste und Übernachtungen im Reiseverkehr, Beherbergungskapazität Juni 2022, Januar bis Juni 2022, vorläufige Ergebnisse	6,00
3 H 1 01	H I m-03/22	Straßenverkehrsunfälle März 2022, vorläufige Ergebnisse	6,00
3 H 1 01	H I m-04/22	Straßenverkehrsunfälle April 2022, vorläufige Ergebnisse	6,00
3 H 1 01	H I m-05/22	Straßenverkehrsunfälle Mai 2022, vorläufige Ergebnisse	6,00
3 H 1 01	H I m-06/22	Straßenverkehrsunfälle Juni 2022, vorläufige Ergebnisse	6,00
3 H 2 01	H II m-05/22	Binnenschifffahrt Mai 2022	4,00
3 K 5 04	K V j/22	Tageseinrichtungen für Kinder und öffentlich geförderte Kindertagespflege Stichtag: 1. März 2022	4,00
3 K 7 01	K VI j/21	Wohngeld 2021	2,50
3 L 2 01	L II vj-02/22	Gemeindefinanzen, Einzahlungen und Auszahlungen, Schuldenstände; Kassenstatistik 01.01. - 30.06.2022, Schuldenstatistik 30.06.2022	15,50
3 L 3 01	j/21	Schuldenstatistik Stichtag: 31.12.2021	5,50
3 L 3 02	j/21	Personal im öffentlichen Dienst Stand: 30.06.2021	6,50



Bestellnummer: 3A602

<https://statistik.sachsen-anhalt.de>



A VI  
j/21