



Viehwirtschaft und tierische Erzeugnisse

Viehbestände

Rinder und Schweine

**Stand: 3. Mai 2022
Endgültige Ergebnisse**

2021

2022

2023



SACHSEN-ANHALT

Statistisches Landesamt

Herausgabemonat Oktober 2022

Inhaltliche Verantwortung:

Dezernat Umwelt, Wasserversorgung, Land- und Forstwirtschaft
Herr Richter Telefon: 0345 2318-304

Pressesprecherin/Dezernatsleiterin Öffentlichkeitsarbeit:

Frau Richter-Grünwald Telefon: 0345 2318-702

Informations- und Auskunftsdienst:

Frau Hannemann Telefon: 0345 2318-777
Frau Heyl Telefon: 0345 2318-716
Herr Dr. Straube Telefon: 0345 2138-715
 Telefax: 0345 2318-913
 E-Mail: info@stala.mi.sachsen-anhalt.de
 Internet: <https://statistik.sachsen-anhalt.de>
 Twitter: @StatistikLSA

Vertrieb: Telefon: 0345 2318-718
 E-Mail: shop@stala.mi.sachsen-anhalt.de

**Bibliothek und
Besucherdienst:** Merseburger Straße 2
 Montag - Freitag: 8.00 Uhr - 12.00 Uhr
 Telefon: 0345 2318-714
 E-Mail: bibliothek@stala.mi.sachsen-anhalt.de

**Schriftliche
Bestellungen an:** Statistisches Landesamt Sachsen-Anhalt
 Öffentlichkeitsarbeit
 Postfach 20 11 56
 06012 Halle (Saale)

Herausgabe: Statistisches Landesamt Sachsen-Anhalt

© Statistisches Landesamt Sachsen-Anhalt, Halle (Saale) 2021
 Auszugsweise Vervielfältigung und Verbreitung mit Quellenangabe gestattet.

Kartengrundlage: GeoBasis-DE/LVermGeo LSA, 2020
Es gelten die Nutzungsbedingungen des LVermGeo LSA.

Bezug: Preis: 2,50 Euro; 3C301
 kostenfrei als PDF-Datei verfügbar - Bestell-Nr.: 6C301

Bildrechte: © Statistisches Landesamt Sachsen-Anhalt, Halle (Saale)

Statistischer Bericht



Viehwirtschaft und
tierische Erzeugnisse

Viehbestände

Rinder und Schweine

Stand: 3. Mai 2021
Endgültiger Ergebnisse

Land Sachsen-Anhalt

Inhaltsverzeichnis

	Seite
Vorbemerkungen	3
Tabellen	
1. Entwicklung des Rinderbestandes in Sachsen-Anhalt	4
2. Landwirtschaftliche Haltungen mit Rindern und Rinderbestände nach Herdengröße am 3. Mai 2022	5
3. Rinderbestände nach Nutzungsrichtungen und Rinderrassen am 3. Mai 2022	6
4. Landwirtschaftliche Haltungen mit Rindern und Rinderbestände am 3. Mai 2022 nach Kreisen	8
5. Landwirtschaftliche Haltungen mit Rindern und Rinderbestände nach Rinderrassen am 3. Mai 2022	11
6. Entwicklung des Schweinebestandes in Sachsen-Anhalt	12
7. Landwirtschaftliche Betriebe mit Haltung von Schweinen am 3. Mai 2022 nach ausgewählten Merkmalen	14
8. Landwirtschaftliche Betriebe mit Haltung von Schweinen am 3. Mai 2022 nach Größenklassen der gehaltenen Tiere	16
9. Landwirtschaftliche Betriebe mit Haltung von Zuchtsauen am 3. Mai 2022 nach Größenklassen der gehaltenen Zuchtsauen	16
10. Landwirtschaftliche Betriebe mit Haltung von Mastschweinen am 3. Mai 2022 nach Größenklassen der gehaltenen Mastschweine	16
Graphische Darstellungen	
Anteil an Rindern insgesamt am 3. Mai 2022 nach kreisfreien Städten und Landkreisen	10
Anteil an Schweinen insgesamt am 3. Mai 2022 nach kreisfreien Städten und Landkreisen	13

Vorbemerkungen

Der vorliegende Bericht gibt einen Überblick zu den endgültigen Ergebnissen der Erhebungen über die Rinder- und Schweinebestände zum Stichtag 3. Mai 2022.

Erläuterungen und Definitionen sind in den bundeseinheitlichen Qualitätsberichten hinterlegt:

Über die folgenden Links gelangen Sie zum jeweiligen Qualitätsbericht:

Erhebung über die Rinderbestände

https://www.destatis.de/DE/Methoden/Qualitaet/Qualitaetsberichte/Land-Forstwirtschaft-Fischerei/viehbestand-rinder.pdf?__blob=publicationFile

Erhebung über die Schweinebestände

https://www.destatis.de/DE/Methoden/Qualitaet/Qualitaetsberichte/Land-Forstwirtschaft-Fischerei/viehbestand-schweine.pdf?__blob=publicationFile

Zeichenerklärung

- genau Null oder auf Null gerundet
- . Zahlenwert unbekannt oder geheim zu halten
- 0 weniger als die Hälfte von 1 in der letzten besetzten Stelle, jedoch mehr als nichts
- / Zahlenwert nicht sicher genug

Differenzen im Zahlenmaterial entstehen durch unabhängiges Runden.

1. Entwicklung des Rinderbestandes in Sachsen-Anhalt

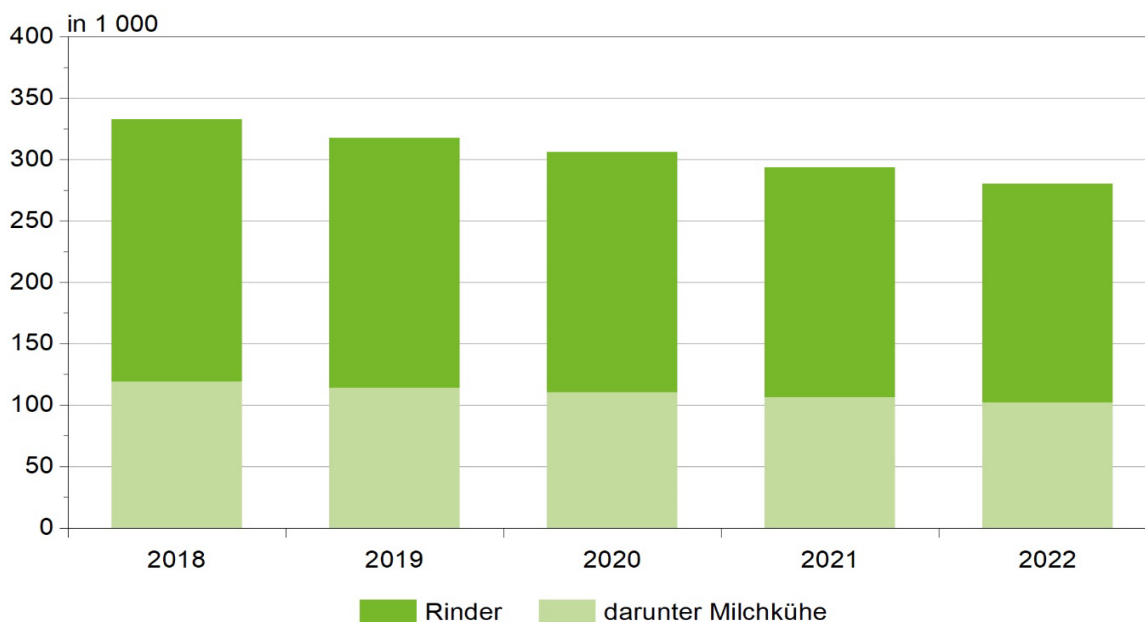
Tierarten	2018	2019	2020	2021	2022
	Tiere am 3. Mai				
Rinder insgesamt¹	332 751	317 313	305 848	293 622	280 193
Kälber und Jungrinder zusammen	92 664	87 006	84 471	81 664	75 531
Kälber bis einschl. 8 Monate ²	65 097	60 294	58 704	57 404	53 034
Jungrinder von mehr als 8 Monate bis einschl. 1 Jahr zusammen	27 567	26 712	25 767	24 260	22 497
männlich	5 431	4 919	4 643	4 145	3 980
weiblich	22 136	21 793	21 124	20 115	18 517
Rinder 1 bis unter 2 Jahre zusammen	72 040	70 087	67 129	63 854	62 356
männlich	12 109	11 457	10 640	10 212	9 743
weiblich (nicht abgekalbt) zusammen	59 931	58 630	56 489	53 642	52 613
zum Schlachten ²	3 508	3 620	3 666	3 549	3 615
Zucht- und Nutztiere ²	56 423	55 010	52 823	50 093	48 998
Rinder 2 Jahre und älter zusammen	18 061	16 255	15 662	14 210	13 634
männlich	2 589	2 589	2 530	2 660	2 720
weiblich (nicht abgekalbt) zusammen	15 472	13 666	13 132	11 550	10 914
zum Schlachten ²	706	635	610	636	610
Zucht- und Nutztiere ²	14 766	13 031	12 522	10 914	10 304
Kühe zusammen	149 986	143 965	138 586	133 894	128 672
Milchkühe ³	119 222	114 395	110 499	106 476	102 225
sonstige Kühe ³	30 764	29 570	28 087	27 418	26 447

¹ einschließlich Büffel/Bisons

² berechnet auf der Basis der Schlachtungen im Vorjahreszeitraum

³ berechnet auf der Basis der Produktionsrichtungen der Haltungen

Rinderbestände am 3. Mai nach Jahren



2. Landwirtschaftliche Haltungen mit Rindern und Rinderbestände nach Herdengröße am 3. Mai 2022

Tiere	Herdengröße (Anzahl von...bis)	Haltungen	Tiere
Rinder insgesamt¹	Insgesamt	2 850	280 193
	1 - 9	1 514	5 296
	10 - 19	314	4 329
	20 - 49	281	8 857
	50 - 99	183	13 053
	100 - 199	175	24 593
	200 - 499	225	73 768
	500 und mehr	158	150 297
Milchkühe²	zusammen	518	102 225
	1 - 9	188	419
	10 - 19	24	358
	20 - 49	32	1 060
	50 - 99	45	3 395
	100 - 199	64	9 289
	200 - 499	102	32 092
	500 und mehr	63	55 612
sonstige Kühe²	zusammen	1 677	26 447
	1 - 9	1 183	3 492
	10 - 19	187	2 581
	20 - 49	180	5 588
	50 - 99	77	5 374
	100 und mehr	50	9 412
Kälber und Jungrinder	zusammen	2 019	75 531
	1 - 9	1 187	3 455
	10 - 19	198	2 784
	20 - 49	246	7 913
	50 - 99	157	11 255
	100 und mehr	231	50 124
männliche Rinder von mehr als 1 Jahr	zusammen	1 667	12 463
	1 - 9	1 494	3 301
	10 - 19	65	887
	20 - 49	58	1 823
	50 - 99	25	1 594
	100 und mehr	25	4 858

¹ einschließlich Büffel/Bisons

² berechnet auf Basis der Produktionsrichtungen der Haltungen

3. Rinderbestände nach Nutzungsrichtungen

Rinderrassen	Rinder insgesamt	Kälber bis einschl. 8 Monate		Jungrinder von mehr als 8 Monate bis einschl. 1 Jahr
		männlich	weiblich	männlich
Milchnutzungsrasen				
Zusammen	195 150	4 035	27 863	1 104
davon:				
Holstein-Schwarzbunt	185 237	3 682	26 400	998
Holstein-Rotbunt	4 980	131	724	40
Kreuzung Milchrind mit Milchrind	4 295	.	.	61
Angler	77	-	.	-
Deutsches Schwarzbuntes Niederungs- rind	11	.	.	-
sonstige Milchnutzungsrasen	550	.	271	5
Fleischnutzungsrasen				
Zusammen	56 780	7 053	7 076	1 744
davon:				
Kreuzung Fleischrind mit Fleischrind	25 097	3 339	3 399	856
Limousin	3 301	379	417	.
Charolais	3 348	396	393	73
Fleischfleckvieh	10 899	1 407	1 406	188
Deutsche Angus (DA)	5 413	704	685	173
Galloway	1 947	146	149	75
Highland	1 294	86	69	71
Büffel/Bisons	427	12	16	.
sonstige Fleischnutzungsrasen	5 054	584	542	169
Doppelnutzungsrasen (Milch/Fleisch)				
Zusammen	28 263	2 940	4 067	1 132
davon:				
Fleckvieh	3 579	455	429	164
Braunvieh	246	19	.	9
Kreuzung Fleischrind mit Milchrind	12 940	1 781	2 467	609
Doppelnutzung Rotbunt	29	-	.	-
sonstige Rassen	9 369	469	960	155
Gelbvieh	11	-	-	-
Vorderwälder	-	-	-	-
sonstige Doppelnutzungsrasen	2 089	216	195	195

¹ nicht abgekalbt

und Rinderrassen am 3. Mai 2022

Jungrinder von mehr als 8 Monate bis einschl. 1 Jahr	Rinder von mehr als 1 bis unter 2 Jahre		Rinder 2 Jahre und älter		Kühe
weiblich	männlich	weiblich ¹	männlich	weiblich ¹	
Milchnutzungsrassen					
14 319	2 748	42 281	236	7 038	95 526
13 647	2 462	40 225	186	6 613	91 024
357	.	.	16	219	2 371
298	180	947	18	187	1 938
5	9	19	-	.	.
-	.	.	-	-	.
12	16	46	16	.	158
Fleischnutzungsrassen					
2 335	4 230	5 948	2 118	2 762	23 514
1 065	1 903	2 689	365	1 184	10 297
.	322	408	127	195	1 174
136	200	313	131	153	1 553
367	560	1 095	294	457	5 125
275	519	650	203	262	1 942
78	162	169	260	152	756
59	102	93	166	87	561
.	42	25	68	36	218
205	420	506	504	236	1 888
Doppelnutzungsrassen (Milch/Fleisch)					
1 863	2 765	4 384	366	1 114	9 632
259	398	507	43	167	1 157
.	103	21	4	.	.
883	1 614	1 957	153	448	3 028
.	-	10	-	.	14
630	328	1 630	51	351	4 795
-	-	-	-	.	.
-	-	-	-	-	-
86	322	259	115	136	565

¹ nicht abgekalbt

4. Landwirtschaftliche Haltungen mit Rindern und

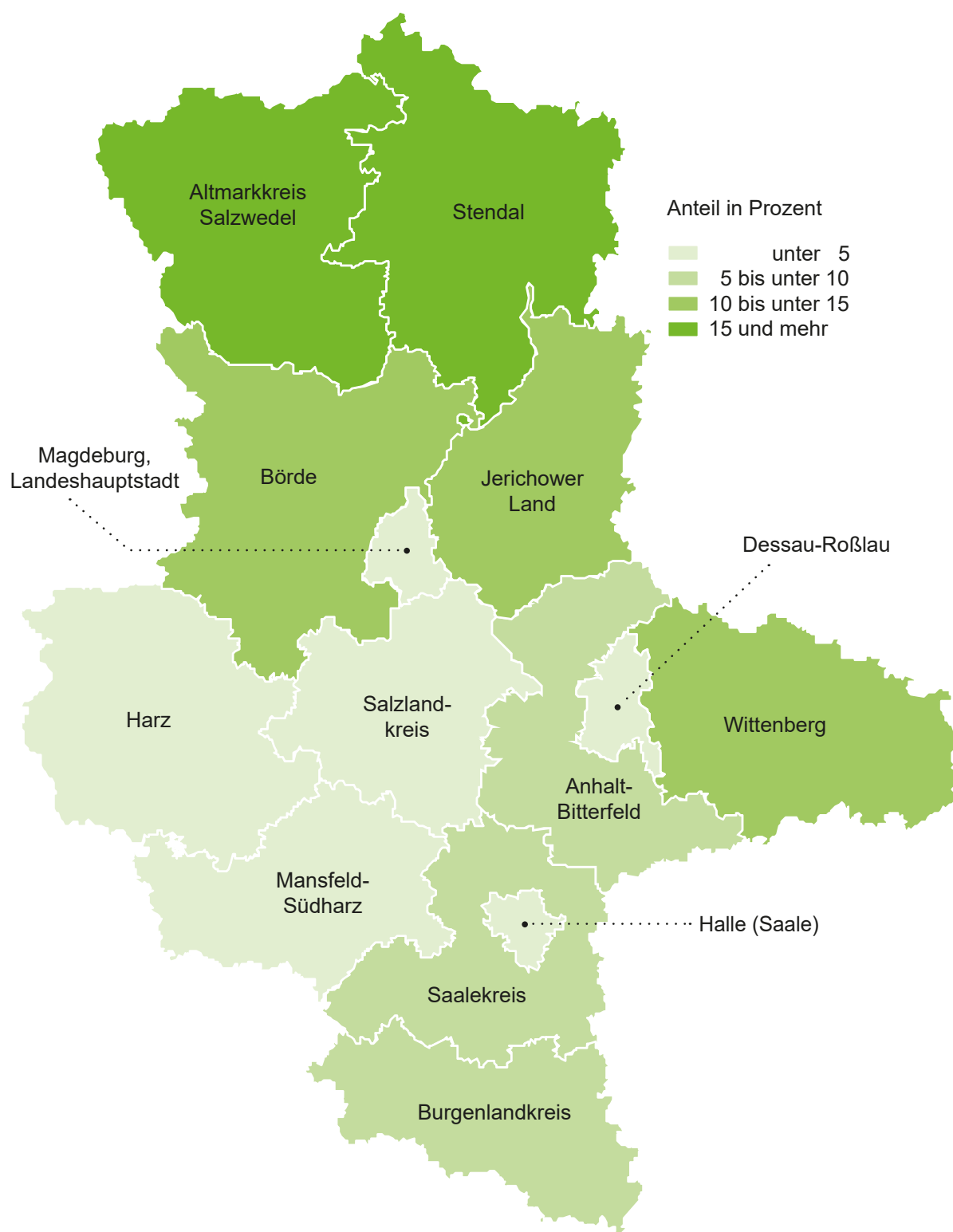
Schl. Nr.	Kreisfreie Stadt Landkreis Land	Einheit	Insgesamt ¹	Haltung mit		
				Milchkühen ²	sonstigen Kühen	Kälbern bis einschl. 8 Monate
						männlich
15 001	Dessau-Roßlau, Stadt	Haltungen	24	3	17	15
		Anzahl der Tiere	1 262	.	.	.
15 002	Halle (Saale), Stadt	Haltungen	5	-	4	3
		Anzahl der Tiere	.	-	.	.
15 003	Magdeburg, Landeshauptstadt	Haltungen	7	1	3	1
		Anzahl der Tiere
15 081	Altmarkkreis Salzwedel	Haltungen	425	104	233	221
		Anzahl der Tiere	51 097	18 465	4 120	1 925
15 082	Anhalt-Bitterfeld	Haltungen	182	24	96	76
		Anzahl der Tiere	15 934	6 000	1 392	747
15 083	Börde	Haltungen	302	51	195	133
		Anzahl der Tiere	30 259	12 046	2 341	1 302
15 084	Burgenlandkreis	Haltungen	318	41	197	141
		Anzahl der Tiere	20 354	9 909	1 488	1 038
15 085	Harz	Haltungen	186	24	115	80
		Anzahl der Tiere	12 234	3 529	2 001	734
15 086	Jerichower Land	Haltungen	169	36	104	93
		Anzahl der Tiere	29 064	9 091	3 802	1 954
15 087	Mansfeld-Südharz	Haltungen	201	11	140	89
		Anzahl der Tiere	9 409	2 461	1 841	573
15 088	Saalekreis	Haltungen	164	30	89	66
		Anzahl der Tiere	15 941	5 945	818	540
15 089	Salzlandkreis	Haltungen	144	19	79	51
		Anzahl der Tiere	5 905	1 642	416	500
15 090	Stendal	Haltungen	442	125	258	264
		Anzahl der Tiere	52 053	18 575	5 741	3 013
15 091	Wittenberg	Haltungen	281	49	147	131
		Anzahl der Tiere	36 002	14 551	1 837	1 507
15	Sachsen-Anhalt	Haltungen	2 850	518	1 677	1 364
		Anzahl der Tiere	280 193	102 225	26 447	14 028

¹ einschl. Büffel/Bisons² berechnet auf Basis der Produktionsrichtungen der Haltungen³ nicht abgekalbt

Rinderbeständen am 3. Mai 2022 nach Kreisen

Haltung mit							Schl. Nr.
Kälbern bis einschl. 8 Monate	Jungrindern von mehr als 8 Monate bis einschl. 1 Jahr		Rinder von mehr als 1 Jahr bis unter 2 Jahre		Rinder 2 Jahre und älter		
weiblich	männlich	weiblich	männlich	weiblich ³	männlich	weiblich ³	
16	7	11	9	15	9	6	15 001
.	
4	1	1	1	3	2	1	15 002
.	
1	-	2	1	4	3	3	15 003
.	-	.	.	23	.	11	
236	88	180	143	245	153	212	15 081
7 486	420	3 906	1 170	10 879	440	2 286	
91	36	50	73	87	69	69	15 082
2 074	290	1 028	730	2 946	134	593	
158	62	92	107	171	113	118	15 083
4 020	612	1 898	1 573	5 240	245	982	
152	48	92	101	155	98	104	15 084
2 210	283	871	676	2 972	161	746	
84	46	54	80	95	67	66	15 085
1 643	136	818	321	2 313	209	530	
100	38	69	71	100	81	77	15 086
4 130	379	2 002	823	5 739	235	909	
76	49	57	85	101	97	77	15 087
1 071	217	783	327	1 437	313	386	
78	37	42	61	79	54	54	15 088
2 990	176	1 167	518	3 180	125	482	
49	30	35	58	54	52	40	15 089
499	214	312	995	986	116	225	
283	103	177	167	266	199	216	15 090
7 328	623	2 903	1 351	9 422	494	2 603	
143	64	96	107	147	101	108	15 091
5 301	526	2 658	1 065	7 201	218	1 138	
1 471	609	958	1 064	1 522	1 098	1 151	15
39 006	3 980	18 517	9 743	52 613	2 720	10 914	

¹ einschließlich Büffel/Bisons² berechnet auf Basis der Produktionsrichtungen der Haltungen³ nicht abgekalbt

Anteil an Rindern insgesamt am 3. Mai 2022 nach kreisfreien Städten und Landkreisen

5. Landwirtschaftliche Haltungen mit Rindern und Rinderbestände nach Rinderrassen am 3. Mai 2022

Rinderrassen	Haltungen	Tiere
	Milchnutzungsrasen	
Zusammen	952	195 150
davon:		
Holstein-Schwarzbunt	844	185 237
Holstein-Rotbunt	388	4 980
Kreuzung Milchrind mit Milchrind	359	4 295
Angler	13	77
Deutsches Schwarzbuntes Niederungsind	6	11
sonstige Milchnutzungsrasen	62	550
	Fleischnutzungsrasen	
Zusammen	1 862	56 780
davon:		
Kreuzung Fleischrind mit Fleischrind	973	25 097
Limousin	200	3 301
Charolais	244	3 348
Fleischfleckvieh	510	10 899
Deutsche Angus (DA)	217	5 413
Galloway	254	1 947
Highland	195	1 294
Büffel/Bisons	19	427
sonstige Fleischnutzungsrasen	511	5 054
	Doppelnutzungsrasen (Milch/Fleisch)	
Zusammen	1 606	28 263
davon:		
Fleckvieh	326	3 579
Braunvieh	35	246
Kreuzung Fleischrind mit Milchrind	1 146	12 940
Doppelnutzung Rotbunt	10	29
sonstige Rassen	520	9 369
Gelbvieh	6	11
Vorderwälder	-	-
sonstige Doppelnutzungsrasen	264	2 089

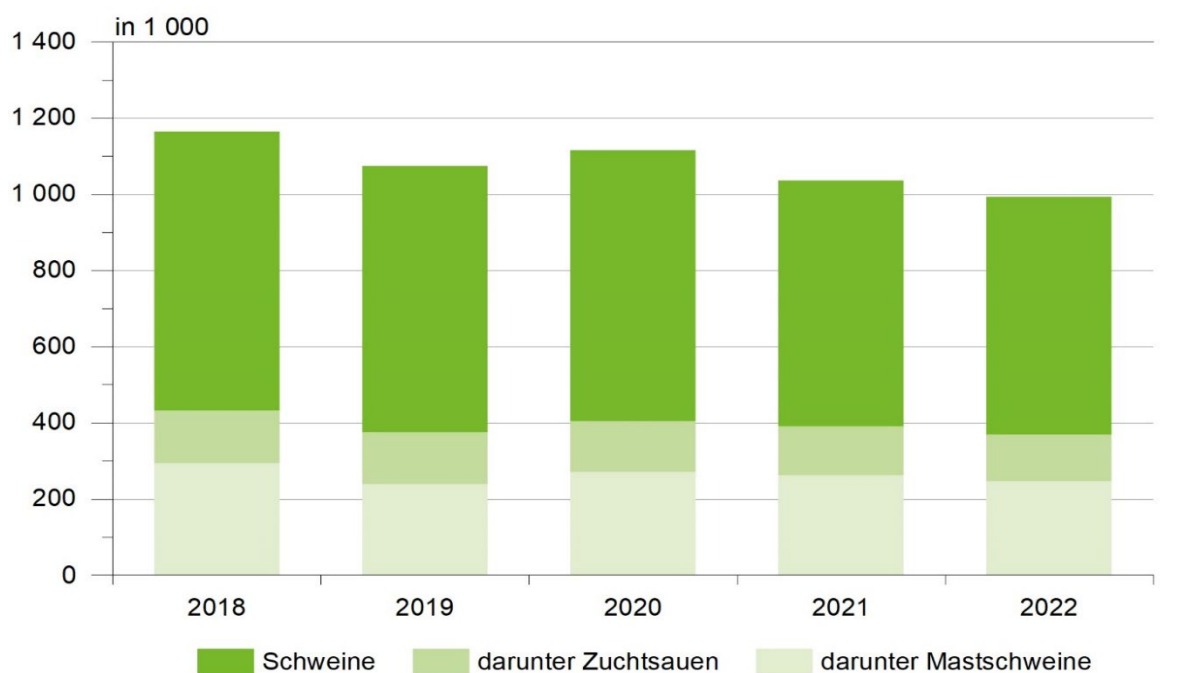
6. Entwicklung des Schweinebestandes in Sachsen-Anhalt

Tierarten	2018	2019	2020 ²	2021 ²	2022 ²
	Tiere am 3. Mai				
Schweine insgesamt	1 164 591	1 075 215	1 116 000	1 036 200	993 100
Ferkel und Jungschweine (bis unter 50 kg Lebendgew.) zusammen	732 381	698 577	710 700	645 500	622 800
Ferkel	503 493	471 536	504 100	444 200	465 300
Jungschweine bis unter 50 kg Lebendgewicht	228 888	227 041	206 600	201 300	157 500
Mastschweine (einschl. ausgemerzter Zuchttiere) zusammen	294 852	239 381	271 200	262 500	246 700
50 bis unter 80 kg Lebendgewicht	138 317	106 348	107 300	118 500	95 900
80 bis unter 110 kg Lebendgewicht	125 499	104 895	132 200	117 800	116 000
110 kg und mehr Lebendgewicht	31 036	28 138	31 600	26 200	34 900
Zuchtschweine (50 kg und mehr Lebendgewicht) zusammen ¹	137 358	137 257	134 100	128 100	123 600
Zuchtsauen zusammen	136 606	136 490	133 300	127 300	122 800
trächtige Sauen zusammen	100 864	98 600	95 900	86 000	83 900
Jungsauen	20 756	19 100	20 000	18 300	16 200
andere Sauen	80 108	79 500	75 900	67 700	67 600
nicht trächtige Sauen zusammen	35 742	37 890	37 500	41 200	39 000
Jungsauen	17 216	16 745	17 700	19 100	20 800
andere Sauen	18 526	21 145	19 800	22 100	18 200
Eber zur Zucht ¹	752	767	800	800	700

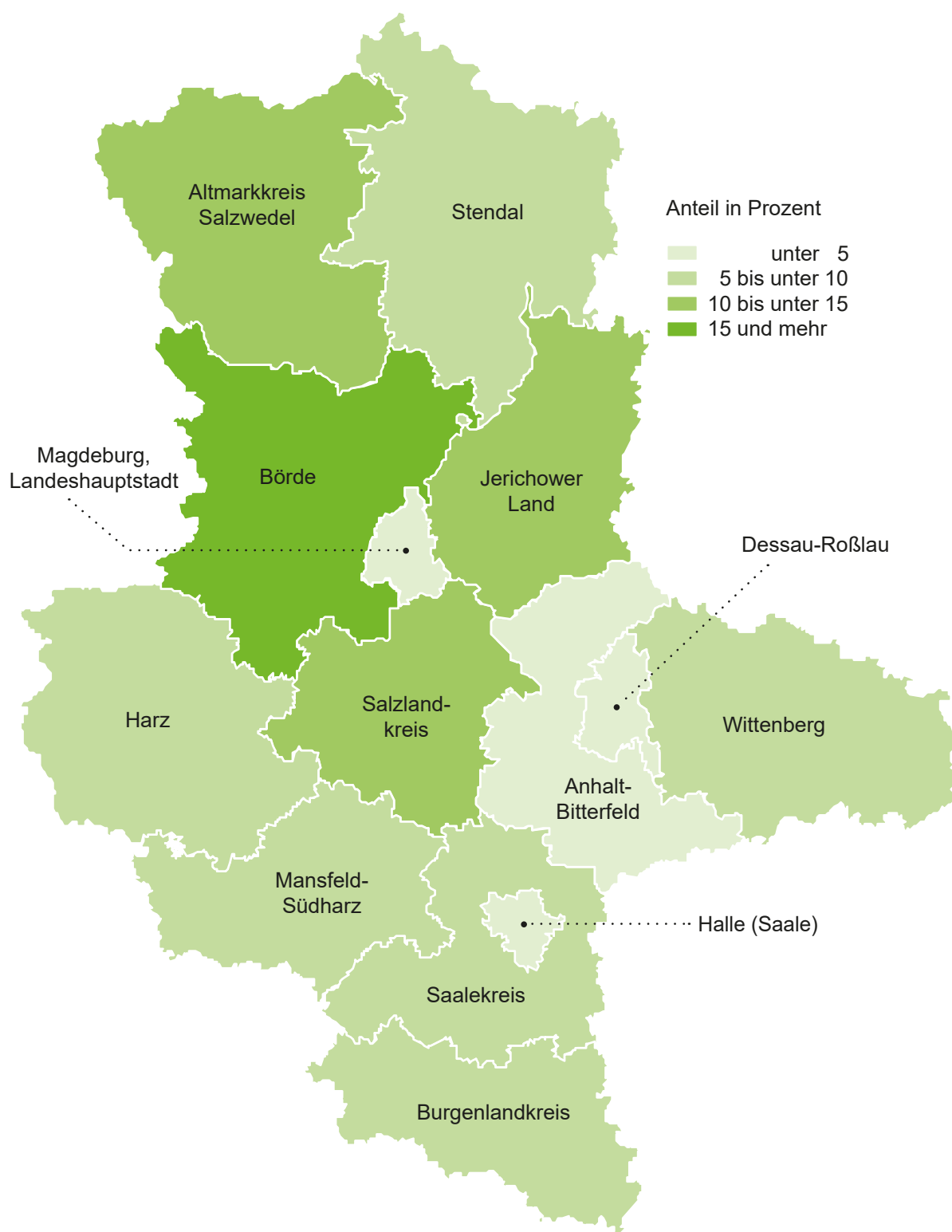
¹ einschließlich hierfür bestimmte Jungschweine mit 50 und mehr kg

² seit November 2019 repräsentative Befragung

Schweinebestände am 3. Mai nach Jahren



Anteil an Schweinen insgesamt am 3. Mai 2022 nach kreisfreien Städten und Landkreisen



7. Landwirtschaftliche Betriebe mit Haltung von

Schl. Nr.	Kreisfreie Stadt Landkreis Land	Betriebe mit Schweinen			Schweine insgesamt	davon			
		ins- gesamt	darunter			Ferkel	Jung- schweine bis unter 50 kg Lebend- gewicht	Mastschweine (einschl. ausge- mertzter Zuchttiere)	
			Betriebe mit Zucht- schwei- nen einschl. Eber	Betriebe mit Mast- schwei- nen				zu- sammen	davon
									50 bis unter 80 kg Lebend- gewicht
									Anzahl in Tausend
1	2	3	4	5	6	7	8		
15 001	Dessau-Roßlau, Stadt	0,0	0,0	0,0	/	.	.	/	/
15 002	Halle (Saale), Stadt	-	-	-	-	-	-	-	-
15 003	Magdeburg, Landeshauptstadt	/	-	/	/	-	/	/	/
15 081	Altmarkkreis Salzwedel	0,0	0,0	0,0	113,2	54,9	21,5	20,8	9,6
15 082	Anhalt-Bitterfeld	0,0	0,0	0,0	38,2	21,5	7,5	/	/
15 083	Börde	0,0	0,0	0,0	163,3	83,3	20,1	36,7	12,1
15 084	Burgenlandkreis	0,0	0,0	0,0	89,3	36,1	19,5	24,3	/
15 085	Harz	0,0	-	0,0	52,2	-	6,3	45,9	17,7
15 086	Jerichower Land	0,0	0,0	0,0	142,5	85,5	11,2	25,9	10,9
15 087	Mansfeld-Südharz	0,0	0,0	0,0	79,9	38,5	18,6	9,2	/
15 088	Saalekreis	0,0	0,0	0,0	69,3	.	.	28,0	9,8
15 089	Salzlandkreis	0,0	0,0	0,0	121,0	77,4	/	18,9	8,6
15 090	Stendal	0,0	0,0	0,0	52,8	19,2	16,1	11,1	5,3
15 091	Wittenberg	0,0	0,0	/	69,8	29,7	13,1	21,9	8,3
15	Sachsen-Anhalt	0,2	0,1	0,1	993,1	465,3	157,5	246,7	95,9

Schweinen am 3. Mai 2022 nach ausgewählten Merkmalen

davon										Schl. Nr.
Mastschweine (einschl. ausge- mertzter Zuchttiere)		Zuchtschweine 50 kg und mehr Lebendgewicht								
		Zuchtsauen							Eber zur Zucht	
davon		zu- sammen	trächtig			nicht trächtig				
80 bis unter 110 kg Lebend- gewicht	110 kg Lebend- gewicht und mehr		zusam- men	davon		zusam- men	davon			
				Jung- sau- en	andere Sauen		Jung- sau- en	andere Sauen		
			Anzahl in Tausend							
9	10	11	12	13	14	15	16	17	18	
/	-	0,2	0,0	0,0	0,0	0,1	0,1	0,0	0,0	15 001
-	-	-	-	-	-	-	-	-	-	15 002
/	/	-	-	-	-	-	-	-	-	15 003
9,7	/	16,0	10,1	1,8	8,3	5,9	4,1	1,9	0,0	15 081
/	0,3	5,9	3,9	1,1	2,9	1,9	0,9	1,1	0,1	15 082
13,7	10,8	23,1	16,8	3,0	13,8	6,3	3,2	3,1	0,0	15 083
10,6	4,5	9,4	7,2	0,9	6,3	2,2	/	1,2	0,0	15 084
23,2	5,0	-	-	-	-	-	-	-	-	15 085
11,7	3,3	19,7	14,3	3,1	11,1	5,5	1,8	3,7	0,2	15 086
4,9	/	13,5	7,9	1,2	6,7	5,6	4,4	1,2	0,0	15 087
16,3	/	6,0	4,1	1,1	3,0	1,9	0,8	1,1	0,0	15 088
7,7	2,6	18,0	11,4	2,5	8,9	6,6	/	3,3	0,0	15 089
4,1	1,7	6,3	4,3	0,8	3,5	2,0	0,9	1,1	0,0	15 090
12,4	/	4,8	3,9	0,7	3,3	0,9	0,2	0,7	0,3	15 091
116,0	34,9	122,8	83,9	16,2	67,6	39,0	20,8	18,2	0,7	15

8. Landwirtschaftliche Betriebe mit Haltung von Schweinen am 3. Mai 2022 nach Größenklassen der gehaltenen Tiere

Betriebe mit von ...bis ... Schweinen	Schweine insgesamt		Davon					
			Zuchtsauen		Ferkel		Mastschweine einschl. Jungtiere und Eber	
	Betriebe	Tiere	Betriebe	Tiere	Betriebe	Tiere	Betriebe	Tiere
Anzahl in Tausend								
1 - 99	0,0	/	0,0	0,0	0,0	0,1	/	/
100 - 249	0,0	2,6	0,0	0,0	/	/	0,0	2,5
250 - 499	/	/	0,0	0,0	0,0	0,1	/	/
500 - 999	0,0	15,7	0,0	3,0	0,0	2,8	0,0	9,9
1000 und mehr	0,1	972,6	0,1	119,8	0,1	462,2	0,1	390,6
Insgesamt	0,2	993,1	0,1	122,8	0,1	465,3	0,2	405,0
darunter:								
1 000 - 1 999	0,0	36,6	0,0	3,0	/	3,5	0,0	30,1
2 000 - 4 999	0,0	106,8	0,0	13,1	0,0	38,3	0,0	55,4
5 000 und mehr	0,1	829,2	0,0	103,7	0,1	420,4	0,1	305,1

9. Landwirtschaftliche Betriebe mit Haltung von Zuchtsauen am 3. Mai 2022 nach Größenklassen der gehaltenen Zuchtsauen

Betriebe mit von ...bis ... Zuchtsauen	Schweine insgesamt		Darunter	
			Zuchtsauen	
	Betriebe	Tiere	Betriebe	Tiere
Anzahl in Tausend				
1 - 49	0,0	3,0	0,0	0,1
50 - 99	0,0	1,1	0,0	0,1
100 - 249	0,0	8,1	0,0	1,1
250 - 499	0,0	23,4	0,0	3,1
500 und mehr	0,1	663,7	0,1	118,4
Insgesamt	0,1	699,4	0,1	122,8

10. Landwirtschaftliche Betriebe mit Haltung von Mastschweinen am 3. Mai 2022 nach Größenklassen der gehaltenen Mastschweine

Betriebe mit von ... bis ... Mastschweinen	Schweine insgesamt		Darunter	
			Mastschweine	
	Betriebe	Tiere	Betriebe	Tiere
Anzahl in Tausend				
unter 100	0,0	26,1	0,0	0,9
100 - 399	0,0	61,5	0,0	7,2
400 - 999	0,0	46,7	0,0	10,4
1 000 - 1 999	0,0	153,8	0,0	46,3
2 000 - 4 999	0,0	137,6	0,0	50,4
5 000 und mehr	0,0	198,7	0,0	131,6
Insgesamt	0,1	624,4	0,1	246,7
darunter:				
1 000 und mehr	0,1	490,1	0,1	228,3

Erhebung über die Schweinebestände am 3. Mai 2022

ESB

Ansprechperson für Rückfragen
(freiwillige Angabe)

Name:

Vielen Dank für Ihre Mitarbeit.

Telefon oder E-Mail:

Kennnummer
(bei Rückfragen bitte angeben)

Im Rahmen der Erhebung über die Schweinebestände werden Betriebe mit Haltung von mindestens 50 Schweinen oder 10 Zuchtsauen befragt.


Senden Sie den Fragebogen bitte auch dann an den Absender zurück, wenn keine der angeführten Grenzen auf Ihren Betrieb zutrifft.

Bitte gehen Sie beim Ausfüllen des Fragebogens wie folgt vor:

Beantworten Sie die Fragen, indem Sie ...

... die zutreffenden Antworten ankreuzen, z. B. 

... die erfragten Werte rechtsbündig eintragen, z. B. 

Falls Sie eine Antwort korrigieren müssen, nehmen Sie die Korrektur deutlich sichtbar vor, z. B. 

Erläuterungen zum Text sind durch Verweise (z. B. **5**) gekennzeichnet.
Bitte beachten Sie bei der Beantwortung der Fragen die Erläuterungen zu **1** bis **6** auf Seite 3 in dieser Unterlage.

Bitte aktualisieren Sie Ihre Anschrift, falls erforderlich.

Name und Anschrift

Bemerkungen

Zur Vermeidung von Rückfragen unsererseits können Sie hier auf besondere Ereignisse und Umstände hinweisen, die Einfluss auf Ihre Angaben haben.

Schweinebestände am 3. Mai 2022 **1**

	Code	
Es werden vorübergehend keine Schweine gehalten.	0345	<input type="checkbox"/> 1
Die Schweinehaltung wurde vollständig eingestellt.		<input type="checkbox"/> 2

Falls eine der beiden Aussagen zutrifft, Ende der Erhebung.

	Code	Anzahl der Schweine
Ferkel (einschließlich Saugferkel) 2	0331	_____
Jungschweine bis unter 50 kg Lebendgewicht 2	0338	_____
Mastschweine 2 3	50 bis unter 80 kg Lebendgewicht	0339 _____
	80 bis unter 110 kg Lebendgewicht ...	0340 _____
	110 kg und mehr Lebendgewicht	0341 _____
Eber zur Zucht 4 5	0342	_____
Zuchtsauen 4	Jungsaunen zum 1. Mal trächtig	0333 _____
	andere trächtige Sauen	0334 _____
	Jungsaunen noch nicht trächtig	0335 _____
	andere nicht trächtige Sauen 6	0336 _____
Schweine insgesamt		
Summe = Code 0331 bis 0336.	0330	_____

- 1** Der Stichtag, zu dem die Schweinebestände anzugeben sind, ist der 3. Mai 2022. Betriebe, die zum Stichtag die Schweinehaltung vorübergehend oder vollständig eingestellt haben, kreuzen bitte Code 0345 entsprechend an.

Bei der Erhebung der Schweinebestände sind folgende Grundsätze zu beachten:

– **Gemeinsam gehaltene Schweine**

Bei gemeinsam gehaltenen Schweinen bzw. gemeinsam untergebrachten Schweinen (z. B. in Gemeinschaftsbetrieben, Betriebsgemeinschaften,

Erzeugergemeinschaften usw.) wird im Fragebogen der Schweinebestand nicht für den einzelnen Schweinehalter, sondern als eine Einheit nur auf einem Vordruck nachgewiesen.

– **Verkaufte Schweine**

Am Stichtag noch beim Schweinehalter stehende, bereits verkaufte Schweine sind mitzuzählen.

– **Schlachttiere**

Sie sind auch dann mitzuzählen, wenn sie noch am Stichtag oder in den nächsten Tagen geschlachtet werden sollen.

- 2** Code 0331, 0338 bis 0341

Schweine werden nach Gewichtsklassen erhoben. Ersatzweise kann das Alter der Tiere herangezogen werden. Anhaltspunkte dafür geben folgende Faustzahlen wieder:

Code	Viehbestand	Lebendgewicht von ... bis unter ... kg	Alter in Monaten
0331	Ferkel (einschl. Saugferkel)	unter 20	bis ca. 2
0338	Jungschweine	20 bis 50	ca. 2 bis 4
0339	Mastschweine	50 bis 80	ca. 4 bis 6
0340	Mastschweine	80 bis 110	ca. 6 bis 7
0341	Mastschweine	110 und mehr	über 7

- 3** Code 0339 bis 0341

Zu den Mastschweinen gehören auch ausgemerzte Zuchttiere.

- 4** Code 0333 bis 0336, 0342

Einschließlich der hierfür bestimmten Schweine mit 50 und mehr kg Lebendgewicht.

- 5** Code 0342

Zu den Ebern zur Zucht sind auch Sucheber zu zählen.

- 6** Code 0336

Hier sind alle anderen zum Stichtag nicht trächtigen Zuchtsauen anzugeben. Hierzu zählen auch säugende Sauen.

Erhebung über die Schweinebestände am 3. Mai 2022

ESB

Unterrichtung nach § 17 Bundesstatistikgesetz (BStatG)¹ und nach der Datenschutz-Grundverordnung (EU) 2016/679 (DS-GVO)²

Zweck, Art und Umfang der Erhebung

Die Erhebungen über die Schweinebestände werden bundesweit am 3. Mai und am 3. November eines jeden Jahres repräsentativ bei höchstens 20 000 Erhebungseinheiten durchgeführt. Ziel der Erhebung ist die Gewinnung umfassender, aktueller, wirklichkeitsgetreuer und zuverlässiger statistischer Informationen über die Zusammensetzung der Schweinebestände und deren Bestandsentwicklung. Aus den Ergebnissen werden Prognosen über die Entwicklung auf den Vieh- und Fleischmärkten erstellt. Sie werden ferner für die Volkswirtschaftliche Gesamtrechnung (VGR) verwendet, bilden die Grundlage für Versorgungsbilanzen und dienen der Information und Beratung in der Landwirtschaft.

Rechtsgrundlagen, Auskunftspflicht

Rechtsgrundlage ist das Agrarstatistikgesetz (AgrStatG) in Verbindung mit dem BStatG.

Erhoben werden die Angaben zu § 20 Nummer 2 AgrStatG.

Die Auskunftspflicht ergibt sich aus § 93 Absatz 1 Satz 1 AgrStatG in Verbindung mit § 15 BStatG. Nach § 93 Absatz 2 Nummer 1 AgrStatG sind die Inhaber/Inhaberinnen oder Leiter/Leiterinnen landwirtschaftlicher Betriebe mit mindestens 50 Schweinen oder 10 Zuchtsauen (§ 91 Absatz 1a Nummer 1 Buchstabe c AgrStatG) auskunftspflichtig.

Nach § 11a Absatz 2 BStatG sind alle Unternehmen und Betriebe verpflichtet, ihre Meldungen auf elektronischem Weg an die statistischen Ämter zu übermitteln. Hierzu sind die von den statistischen Ämtern zur Verfügung gestellten Online-Verfahren zu nutzen. Im begründeten Einzelfall kann eine zeitlich befristete Ausnahme von der Online-Meldung vereinbart werden. Dies ist auf formlosen Antrag möglich. Die Pflicht, die erforderlichen Auskünfte zu erteilen, bleibt jedoch weiterhin bestehen.

Erteilen Auskunftspflichtige keine, keine vollständige, keine richtige oder nicht rechtzeitig Auskunft, können sie zur Erteilung der Auskunft mit einem Zwangsgeld nach den Verwaltungsvollstreckungsgesetzen der Länder angehalten werden.

Nach § 23 BStatG handelt darüber hinaus ordnungswidrig, wer

- vorsätzlich oder fahrlässig entgegen § 15 Absatz 1 Satz 2, Absatz 2 und 5 Satz 1 BStatG eine Auskunft nicht, nicht rechtzeitig, nicht vollständig oder nicht wahrheitsgemäß erteilt,
- entgegen § 15 Absatz 3 BStatG eine Antwort nicht in der vorgeschriebenen Form erteilt oder
- entgegen § 11a Absatz 2 Satz 1 BStatG ein dort genanntes Verfahren nicht nutzt.

Die Ordnungswidrigkeit kann mit einer Geldbuße bis zu fünftausend Euro geahndet werden.

Nach § 15 Absatz 7 BStatG haben Widerspruch und Anfechtungsklage gegen die Aufforderung zur Auskunftserteilung keine aufschiebende Wirkung.

Die Grundlage für die Verarbeitung der von Ihnen freiwillig gemachten Angaben ist die Einwilligung gemäß Artikel 6 Absatz 1 Buchstabe a DS-GVO.

¹ Den Wortlaut der nationalen Rechtsvorschriften in der jeweils geltenden Fassung finden Sie unter <https://www.gesetze-im-internet.de/>.

² Die Rechtsakte der EU in der jeweils geltenden Fassung und in deutscher Sprache finden Sie auf der Internetseite des Amtes für Veröffentlichungen der Europäischen Union unter <https://eur-lex.europa.eu/>.

Soweit die Erteilung der Auskunft freiwillig ist, kann die Einwilligung in die Verarbeitung der freiwillig bereitgestellten Angaben jederzeit widerrufen werden. Der Widerruf wirkt erst für die Zukunft. Verarbeitungen, die vor dem Widerruf erfolgt sind, sind davon nicht betroffen.

Verantwortlicher

Verantwortlich für die Verarbeitung Ihrer Daten ist das für Ihr Bundesland zuständige statistische Amt. Deren Kontaktdaten finden Sie unter <https://www.statistikportal.de/de/statistische-aemter>.

Geheimhaltung

Die erhobenen Einzelangaben werden nach § 16 BStatG grundsätzlich geheim gehalten. Nur in ausdrücklich gesetzlich geregelten Ausnahmefällen dürfen Einzelangaben übermittelt werden.

Eine solche Übermittlung von Einzelangaben ist insbesondere zulässig an:

- öffentliche Stellen und Institutionen innerhalb des Statistischen Verbunds, die mit der Durchführung einer Bundes- oder europäischen Statistik betraut sind (z. B. die Statistischen Ämter der Länder, das Statistische Amt der Europäischen Union [Eurostat]),
- Dienstleister, zu denen ein Auftragsverhältnis besteht (ITZBund, Rechenzentren der Länder).

Nach § 98 Absatz 1 AgrStatG in Verbindung mit § 16 Absatz 4 BStatG dürfen an die zuständigen obersten Bundes- oder Landesbehörden für die Verwendung gegenüber den gesetzgebenden Körperschaften und für Zwecke der Planung, jedoch nicht für die Regelung von Einzelfällen, vom Statistischen Bundesamt und den statistischen Ämtern der Länder Tabellen mit statistischen Ergebnissen übermittelt werden, auch soweit Tabellenfelder nur einen einzigen Fall ausweisen.

Nach § 16 Absatz 6 BStatG ist es zulässig, den Hochschulen oder sonstigen Einrichtungen mit der Aufgabe unabhängiger wissenschaftlicher Forschung für die Durchführung wissenschaftlicher Vorhaben

1. Einzelangaben zu übermitteln, wenn die Einzelangaben so anonymisiert sind, dass sie nur mit einem unverhältnismäßig großen Aufwand an Zeit, Kosten und Arbeitskraft den Befragten oder Betroffenen zugeordnet werden können (faktisch anonymisierte Einzelangaben),
2. innerhalb speziell abgesicherter Bereiche des Statistischen Bundesamtes und der statistischen Ämter der Länder Zugang zu Einzelangaben ohne Name und Anschrift (formal anonymisierte Einzelangaben) zu gewähren, wenn wirksame Vorkehrungen zur Wahrung der Geheimhaltung getroffen werden.

Die Pflicht zur Geheimhaltung besteht auch für Personen, die Einzelangaben erhalten.

Hilfsmerkmale, Kennnummer, Löschung, Betriebsregister

Name (gegebenenfalls Firma, Instituts- oder Behördenname) und Anschrift des Betriebes sowie Namen und Rufnummern oder Adressen für elektronische Post der für Rückfragen zur Verfügung stehenden Person sind Hilfsmerkmale, die lediglich der technischen Durchführung der Erhebung dienen. In den Datensätzen mit den Angaben zu den Erhebungsmerkmalen werden diese Hilfsmerkmale nach Abschluss der Überprüfung der Erhebungs- und Hilfsmerkmale auf ihre Schlüssigkeit und Vollständigkeit gelöscht. Angaben zu den Erhebungsmerkmalen werden solange verarbeitet und gespeichert, wie dies für die Erfüllung der gesetzlichen Verpflichtungen erforderlich ist.

Nach § 97 Absatz 3 AgrStatG wird für jede Erhebungseinheit eine systemfreie und landesspezifische Kennnummer vergeben, die von den statistischen Ämtern der Länder in das nach § 97 Absatz 1 AgrStatG zu führende landwirtschaftliche Betriebsregister übernommen wird. Die verwendete Kennnummer dient der Unterscheidung der in die Erhebung einbezogenen landwirtschaft-

lichen Betriebe. Neben der vergebenen Kennnummer werden in das Betriebsregister nach § 97 Absatz 2 AgrStatG folgende Hilfs- und Erhebungsmerkmale aufgenommen

- die Namen und die Anschriften der Inhaber/Inhaberinnen oder Leiter/Leiterinnen der Betriebe,
- die Namen, die Rufnummern und die Adressen für elektronische Post der Personen, die für Rückfragen zur Verfügung stehen,
- die Anschrift des Betriebssitzes und die Bezeichnung für regionale Zuordnungen sowie die Lagekoordinaten des Betriebssitzes,
- die Größe der Flächen und die Tierzahlen, die zur Bestimmung des Berichtskreises und der Schichtzugehörigkeit in der Stichprobe notwendig sind,
- die Identifikationskennziffern im Rahmen der Verwendung von Verwaltungsdaten nach § 93 Absatz 5 und 6 AgrStatG,
- die Beteiligung an agrarstatistischen Erhebungen und
- der Tag der Aufnahme in das Betriebsregister.

Nach § 97 Absatz 4 AgrStatG werden die im Betriebsregister gespeicherten Merkmale gelöscht, wenn sie für die Vorbereitung, Durchführung und Aufbereitung der Agrarstatistiken nicht mehr benötigt werden. Bei Betrieben, die über einen Zeitraum von sieben Jahren nicht mehr zu Erhebungen herangezogen wurden, werden sie spätestens nach Ablauf von sieben Jahren gelöscht. Eine Löschung der Kennnummer im Einzeldatensatz erfolgt nicht.

Rechte der Betroffenen, Kontaktdaten der/des Datenschutzbeauftragten, Recht auf Beschwerde

Die Auskunftgebenden, deren personenbezogene Angaben verarbeitet werden, können

- eine Auskunft nach Artikel 15 DS-GVO,
- die Berichtigung nach Artikel 16 DS-GVO,
- die Löschung nach Artikel 17 DS-GVO sowie
- die Einschränkung der Verarbeitung nach Artikel 18 DS-GVO

der jeweils sie betreffenden personenbezogenen Angaben beantragen oder der Verarbeitung ihrer personenbezogenen Angaben nach Artikel 21 DS-GVO widersprechen.

Die Betroffenenrechte können gegenüber jedem zuständigen Verantwortlichen geltend gemacht werden.

Sollte von den oben genannten Rechten Gebrauch gemacht werden, prüft die zuständige öffentliche Stelle, ob die gesetzlichen Voraussetzungen hierfür erfüllt sind. Die antragstellende Person wird gegebenenfalls aufgefordert, ihre Identität nachzuweisen, bevor weitere Maßnahmen ergriffen werden.

Fragen und Beschwerden über die Einhaltung datenschutzrechtlicher Bestimmungen können jederzeit an die behördliche Datenschutzbeauftragte oder den behördlichen Datenschutzbeauftragten des verantwortlichen statistischen Amtes oder an die jeweils zuständige Datenschutzaufsichtsbehörde gerichtet werden (Artikel 77 DS-GVO). Deren Kontaktdaten finden Sie unter <https://www.statistikportal.de/de/datenschutz>.

Veröffentlichungen im Statistischen Landesamt Sachsen-Anhalt

Im Monat September 2022 erschienen

Bestell-Nr.	Kennziffer/Periodizität	Titel	Preis Print (in EUR)
1 Z 0 03	Z	Statistisches Monatsheft 09/22	5,50
3 A 1 02	A I hj-01/22	Bevölkerung der Gemeinden Stand: 30.06.2022	4,50
3 A 1 08	A I j/21	Bevölkerung und natürliche Bevölkerungsbewegung 1990 - 2021	8,00
3 A 2 01	A II unreg/21	Sterbetafeln 2019/21	3,50
3 A 3 01	A III j/21	Wanderungen und Wanderungsströme Jahr 2021	8,50
3 A 6 05	A VI j/21	Arbeitsmarkt Jahr 2021	4,50
3 B 2 02	B II j/21	Berufsbildung: Auszubildende und Prüfungen Stand: 31.12.2021	1,00
3 B 3 03	B III j/21	Akademische, staatliche und kirchliche Abschlussprüfungen Prüfungsjahr 2021	6,50
3 E 1 02	E I m-06/22	Tätige Personen, Umsatz im Verarbeitenden Gewerbe sowie im Bergbau und der Gewinnung von Steinen und Erden Juni 2022, vorläufige Ergebnisse	5,00
3 E 1 03	E I j/21	Tätige Personen, Umsatz im Verarbeitenden Gewerbe sowie im Bergbau und der Gewinnung von Steinen und Erden Jahr 2021	10,50
3 E 1 09	E I vj-02/22	Produktion ausgewählter Erzeugnisse II. Quartal 2022	2,50
3 E 2 01	E II m-06/22	Umsatz, tätige Personen, Auftragseingang und Auftragsbestand im Baugewerbe Juni 2022	2,50
3 E 4 01	E IV j/21	Energie- und Wasserversorgung: Energiebericht Jahr 2021	5,00
3 G 3 02	G III j/21	Aus- und Einfuhr Jahr 2020	6,00
3 G 4 01	G IV m-06/22	Gäste und Übernachtungen im Reiseverkehr, Beherbergungskapazität Juni 2022, Januar bis Juni 2022, vorläufige Ergebnisse	6,00
3 H 1 01	H I m-03/22	Straßenverkehrsunfälle März 2022, vorläufige Ergebnisse	6,00
3 H 1 01	H I m-04/22	Straßenverkehrsunfälle April 2022, vorläufige Ergebnisse	6,00
3 H 1 01	H I m-05/22	Straßenverkehrsunfälle Mai 2022, vorläufige Ergebnisse	6,00
3 H 1 01	H I m-06/22	Straßenverkehrsunfälle Juni 2022, vorläufige Ergebnisse	6,00
3 H 2 01	H II m-05/22	Binnenschifffahrt Mai 2022	4,00
3 K 5 04	K V j/22	Tageseinrichtungen für Kinder und öffentlich geförderte Kindertagespflege Stichtag: 1. März 2022	4,00
3 K 7 01	K VI j/21	Wohngeld 2021	2,50
3 L 2 01	L II vj-02/22	Gemeindefinanzen, Einzahlungen und Auszahlungen, Schuldenstände; Kassenstatistik 01.01. - 30.06.2022, Schuldenstatistik 30.06.2022	15,50
3 L 3 01	j/21	Schuldenstatistik Stichtag: 31.12.2021	5,50
3 L 3 02	j/21	Personal im öffentlichen Dienst Stand: 30.06.2021	6,50



<https://statistik.sachsen-anhalt.de>

Bestellnummer: 3C301



C III
j/22