



Hochschulen, Hochschulfinanzen

Akademische, staatliche
und kirchliche
Abschlussprüfungen

Prüfungsjahr 2021

2020

2021

2022



SACHSEN-ANHALT

Statistisches Landesamt

Herausgabemonat September 2022

Inhaltliche Verantwortung:

Dezernat Bildung, Soziales, Gesundheit
Frau Leuchte Telefon: 0345 2318-205

Pressesprecherin/Dezernatsleiterin Öffentlichkeitsarbeit:

Frau Richter-Grünwald Telefon: 0345 2318-702

Informations- und Auskunftsdienst:

Frau Hannemann Telefon: 0345 2318-777
Frau Heyl Telefon: 0345 2318-716
Herr Dr. Straube Telefon: 0345 2318-715
 Telefax: 0345 2318-913
 E-Mail: info@stala.mi.sachsen-anhalt.de
 Internet: <https://statistik.sachsen-anhalt.de>
 Twitter: @StatistikLSA

Vertrieb: Telefon: 0345 2318-718
 E-Mail: shop@stala.mi.sachsen-anhalt.de

**Bibliothek und
Besucherdienst:** Merseburger Straße 2
 Montag - Freitag: 8.00 Uhr - 12.00 Uhr
 Telefon: 0345 2318-714
 E-Mail: bibliothek@stala.mi.sachsen-anhalt.de

**Schriftliche
Bestellungen an:** Statistisches Landesamt Sachsen-Anhalt
 Öffentlichkeitsarbeit
 Postfach 20 11 56
 06012 Halle (Saale)


Herausgabe: Statistisches Landesamt Sachsen-Anhalt

© Statistisches Landesamt Sachsen-Anhalt, Halle (Saale) 2022
 Auszugsweise Vervielfältigung und Verbreitung mit Quellenangabe gestattet.

Bezug: Preis: 6,50 Euro - Bestell-Nr.: 3B303
 kostenfrei als PDF-Datei verfügbar - Bestell-Nr.: 6B303

Foto: By Sane [CC BY-SA 3.0 (<https://creativecommons.org/licenses/by-sa/3.0/>)], from Wikimedia Commons; Bearbeitung: Helligkeit; File: Cottbus University Audimax.jpg

Statistischer Bericht



Hochschulen,
Hochschulfinanzen

Akademische, staatliche
und kirchliche
Abschlussprüfungen

Prüfungsjahr 2021

Land Sachsen-Anhalt

Inhaltsverzeichnis

	Seite
Vorbemerkungen	4
Begriffserläuterungen	4
Übersichten	
1. Hochschulen im Land Sachsen-Anhalt im Prüfungsjahr 2021	6
2. Bestandene Abschlussprüfungen seit dem Prüfungsjahr 1993 nach Hochschularten	7
Grafiken	
1. Bestandene Abschlussprüfungen im Prüfungsjahr 2021 nach Fächergruppen	8
2. Abschlussprüfungen im Prüfungsjahr 2021 nach der Note der Abschlussprüfung	8
3. Bestandene Abschlussprüfungen im Prüfungsjahr 2021 nach Prüfungsgruppen	36
Tabellen	
1. Bestandene Abschlussprüfungen im Prüfungsjahr 2021 nach Fächer- und Prüfungsgruppen und ausgewählten Hochschularten	9
2. Bestandene Abschlussprüfungen von Absolventinnen und Absolventen eines Erststudiums im Prüfungsjahr 2021 nach Fächer- und Prüfungsgruppen, Fachsemestern und ausgewählten Hochschularten	20
3. Bestandene Abschlussprüfungen im Prüfungsjahr 2021 nach Fächer- und Prüfungsgruppen, der Note der Abschlussprüfung und ausgewählten Hochschularten	26
4. Bestandene Abschlussprüfungen von Absolventinnen und Absolventen eines Erststudiums oder Konsekutivem Masterstudiums im Prüfungsjahr 2021 nach Fächer- und Prüfungsgruppen und ausgewählten Hochschularten	37
5. Bestandene Abschlussprüfungen von ausländischen Absolventinnen und Absolventen im Prüfungsjahr 2021 nach Staatsangehörigkeit und Fächergruppen (des 1. Studienfachs) an Hochschulen insgesamt	46
6. Endgültig nicht bestandene Abschlussprüfungen im Prüfungsjahr 2021 nach Fächer- und Prüfungsgruppen sowie Fachsemestern an Hochschulen insgesamt	53

Vorbemerkungen

Der vorliegende Bericht des Statistischen Landesamtes Sachsen-Anhalt basiert auf der Grundlage einer seit dem Wintersemester 1992/93 bundeseinheitlich bei allen Hochschulen zu den Abschlussprüfungen durchgeführten Erhebung. Er schließt an den Bericht für das Prüfungsjahr 2020 an und beinhaltet Daten zu den im Prüfungsjahr 2021 an den Hochschulen und Landesprüfungsämtern durchgeführten Abschlussprüfungen. Das Prüfungsjahr 2021 umfasst das Wintersemester 2020/21 und das Sommersemester 2021.

Rechtsgrundlage ist das Gesetz über die Statistik für das Hochschulwesen sowie für die Berufsakademien (Hochschulstatistikgesetz - HStatG) vom 2. November 1990 (BGBl. I S. 2414), zuletzt geändert durch Artikel 3 des Gesetzes vom 7. Dezember 2016 (BGBl. I S. 2826) i. V. m. dem Bundesstatistikgesetz in der Fassung der Bekanntmachung vom 20. Oktober 2016 (BGBl. I S. 2394) zuletzt geändert durch Artikel 6 des Gesetzes vom 10. Juli 2020 (BGBl. I S. 1648).

Entsprechend der im HStatG festgelegten Auskunftspflicht wurden alle nach Landesrecht staatlich anerkannten Hochschulen (Universitäten, Theologischen Hochschulen und Kunsthochschulen), Fachhochschulen und Verwaltungsfachhochschulen (siehe Übersicht der Hochschulen des Landes Sachsen-Anhalt im Prüfungsjahr 2021, Seite 6) in die Erhebung einbezogen.

Die Erhebung der Daten wurde entsprechend den Festlegungen des HStatG als Individualmeldung bei den Hochschulverwaltungen durchgeführt. Die Aufbereitung der Einzeldaten und die Ergebniserhebung erfolgte im Statistischen Landesamt nach einem bundeseinheitlichen Programm. Alle Tabellen dieses Berichtes wurden aus bereinigten, endgültigen Daten zusammengestellt, die in gleicherweise auch für die Gewinnung von Bundesergebnissen Verwendung finden.

Begriffserläuterungen

Abschlussprüfungen werden in der amtlichen Statistik durch Individualmeldungen der Prüfungsämter der Hochschulen bzw. Fakultäten sowie der staatlichen und kirchlichen Prüfungsämter nachgewiesen. Statistisch erfasst werden alle bestandenen oder endgültig nicht bestandenen Abschlussprüfungen und Promotionen.

Abschlussprüfungen sind alle Prüfungen, die ein Hochschulstudium abschließen, Vor- und Zwischenprüfungen werden in der Prüfungsstatistik nicht erfasst, wohl aber Abschlüsse von Aufbau-, Ergänzungs-, Zusatz- und Zweitstudiengängen. Desgleichen werden Abschlussprüfungen bei staatlichen oder kirchlichen Prüfungsämtern erfasst, nicht dagegen Laufbahnprüfungen wie die 2. Staatsprüfung als Abschluss der Referendarausbildung.

In den Tabellen dieses Berichtes wird z. T. nach Erst- und weiteren Abschlüssen unterschieden. Die Auswertung der Erstabschlüsse liefert Angaben zur Personenzahl der Hochschulabsolventen, die Gesamtzahl der Abschlussprüfungen liefert Fallzahlen, da ein Teil der Absolventen mehrere Prüfungen ablegt. Die Angaben zur Fachstudiendauer beziehen sich ausschließlich auf die Prüfungsabschlüsse eines Erststudiums, da unterschiedliche Anrechnungszeiten bei Zweitabschlüssen unter Umständen zu starken Verzerrungen bei der Fachstudiendauer führen.

Fächergruppen sind die Zusammenfassung mehrerer Studienbereiche zu jetzt 8 großen Gruppen. Zum Wintersemester 2015/16 fand eine Revision der Fächersystematiken in der Hochschulstatistik statt. Studienfächer wurden zu einem Studienfach zusammengefasst, Studienbereiche wurden anderen Fächergruppen zugeordnet und Fächergruppen erhielten neue Bezeichnungen.

Studienbereiche sind die Zusammenfassung mehrerer verwandter Studienfächer der Studierenden- und Prüfungsstatistik.

Studienfächer sind nach den Definitionen der Hochschulstatistik die in Prüfungsordnungen festgelegten, ggf. sinngemäß vereinheitlichten Bezeichnungen für wissenschaftliche oder künstlerische Disziplinen, in denen ein wissenschaftlicher oder künstlerischer Abschluss möglich ist. Für Zwecke der bundeseinheitlichen Studierenden- und Prüfungsstatistik wird eine Fächersystematik benutzt, in der sehr spezielle hochschulinterne Studienfächer einer entsprechenden Schlüsselposition zugeordnet werden.

Hochschulsemester umfassen die gesamte Studienzeit an deutschen Hochschulen (einschließlich ehemalige DDR) mit laufendem Berichtssemester sowie Urlaubs- und Praxissemester.

Fachsemester sind im Hinblick auf die angestrebte Abschlussprüfung im Studiengang verbrachte Semester einschließlich des Berichtsemesters und eventuell von der Hochschule für das Studium anerkannte Semester aus anderen Studiengängen im In- und Ausland.

Prüfungsgruppen sind Zusammenfassungen von Abschlussprüfungen. In dem vorliegenden Bericht werden die Abschlussprüfungen je Fächergruppe und Prüfungsgruppe nachgewiesen. Im Zuge der Umsetzung des „Bologna-Abkommens“ (das Studiensystem in Europa zu vereinheitlichen) werden im Land Sachsen-Anhalt zunehmend die Diplom- und Magisterstudiengänge durch die neuen Hochschulabschlüsse Bachelor und Master abgelöst.

Im Prüfungsjahr 2021 wurden an den Hochschulen Sachsen-Anhalts bzw. vor den Landesprüfungsämtern in folgenden Prüfungsgruppen Abschlussprüfungen abgelegt:

- **Universitärer Abschluss (ohne LA)**
(Magister, Lizentiat, Diplom (U), Bachelor und Master an Universitäten, kirchliche Prüfung, Staatsexamen/1. Staatsprüfung ohne staatliche Laufbahnprüfung an VerwFH, Fakultätsprüfung)
- **Promotionen**
ohne und mit vorausgesetzter Abschlussprüfung
- **LA/BA/MA Grund- und Hauptschulen/Primarstufe**
(beinhaltet in Sachsen-Anhalt nur Lehramt an Grundschulen)
- **LA/BA/MA Realschulen/Sekundarstufe I**
(beinhaltet in Sachsen-Anhalt nur Lehramt an Sekundarschulen)
- **LA/BA/MA Gymnasien/Sekundarstufe II, allgemeinbildende Schulen**
(in Sachsen-Anhalt nur Lehramt an Gymnasien)
- **LA/BA/MA Sonderschulen/Förderschulen**
- **LA/BA/MA Berufliche Schulen/Sekundarstufe II, berufliche Schulen**
(in Sachsen-Anhalt nur Lehramt an Beruflichen Schulen)
- **Künstlerischer Abschluss**
(Diplom (KH), Kirchenmusikprüfung, Bachelor und Master an KH)
- **Fachhochschulabschluss**
(Diplom (FH), Bachelor und Master an Fachhochschulen, Staatliche Laufbahnprüfung (VerwFH))
- **Sonstige Abschlüsse**
(sonstige Abschlüsse/Zertifikate u. a. in Aufbau-, Ergänzungs- und Erweiterungsstudiengängen)

Bei den unter "Sonstige deutsche Hochschulen" nachgewiesenen Abschlussprüfungen handelt es sich bis 1997 um Lehramtsprüfungen vor dem Landesprüfungsamt für Lehrämter Sachsen-Anhalt in Sozialkunde ohne Einschreibung an einer sachsen-anhaltischen Hochschule und im Jahr 2000 um Studierende, die in Sachsen-Anhalt nur ihre Prüfung abgelegt haben, aber an einer Hochschule in einem anderen Bundesland eingeschrieben waren.

Zeichenerklärung/Abkürzungen

-	=	nichts vorhanden
i	=	insgesamt
m	=	männlich
w	=	weiblich
LA	=	Lehramt
LA/BA/MA	=	Lehramts-, Bachelor- und Masterprüfungen
U	=	Universität
KH	=	Kunsthochschule
FH	=	Fachhochschule
VerwFH	=	Verwaltungsfachhochschule

1. Hochschulen im Land Sachsen-Anhalt im Prüfungsjahr 2021

Universitäten

Martin-Luther-Universität Halle-Wittenberg
Universitätsplatz 10
06108 Halle (Saale)

Otto-von-Guericke-Universität Magdeburg
Universitätsplatz 2
39106 Magdeburg

Theologische Hochschulen

Theologische Hochschule Friedensau
An der Ihle 19
39291 Möckern-Friedensau

Kunsthochschulen

Burg Giebichenstein Kunsthochschule Halle
Neuwerk 7
06108 Halle (Saale)

Evangelische Hochschule für Kirchenmusik
Kleine Ulrichstraße 35
06108 Halle (Saale)

Fachhochschulen

Hochschule Merseburg
Eberhard-Leibnitz-Straße 2
06217 Merseburg

Hochschule Magdeburg-Stendal
Breitscheidstraße 2
39114 Magdeburg

- Standort Magdeburg
- Standort Stendal

Hochschule Harz
Friedrichstraße 57 - 59
38855 Wernigerode

- Standort Wernigerode
- Standort Halberstadt

Hochschule Anhalt
Bernburger Straße 52 - 57
06366 Köthen (Anhalt)

- Standort Bernburg
- Standort Dessau-Roßlau
- Standort Köthen (Anhalt)

Verwaltungsfachhochschulen

Fachhochschule Polizei Sachsen-Anhalt
Schmidtmanstraße 86
06449 Aschersleben

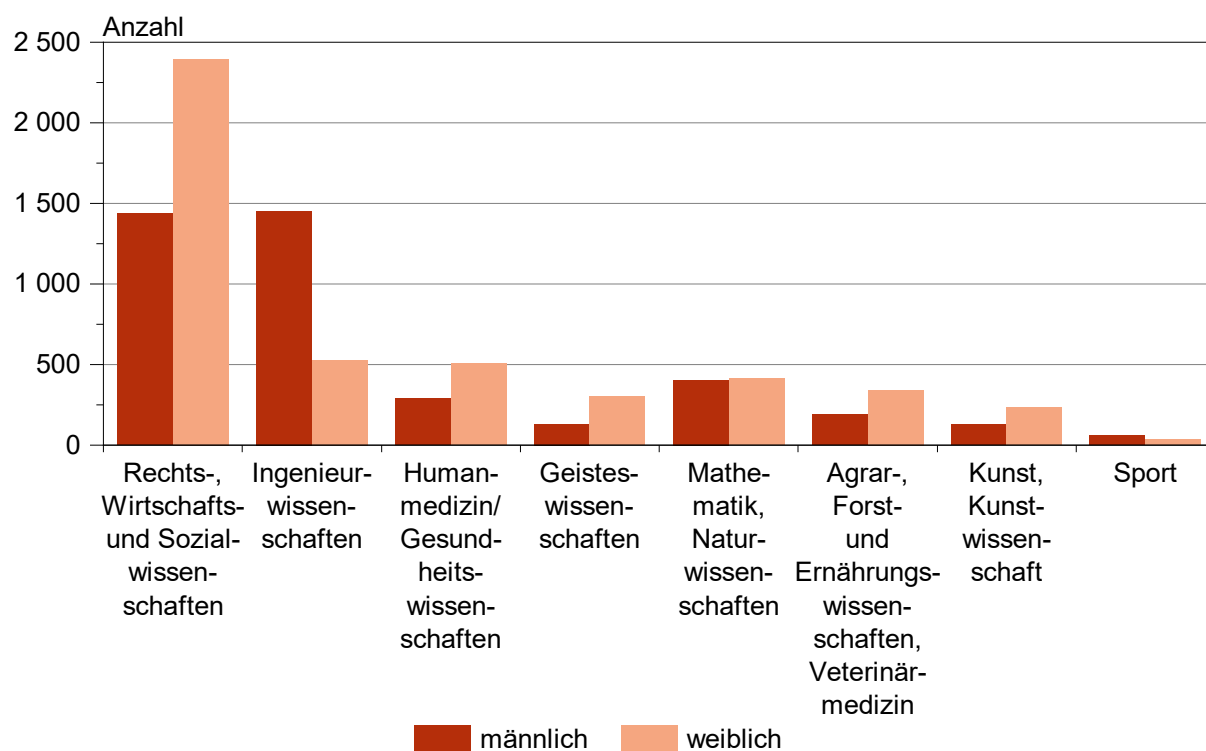
2. Bestandene Abschlussprüfungen seit dem Prüfungsjahr 1993 nach Hochschularten

Prüfungsjahr	Abschluss- prüfungen insgesamt¹	Bestandene Abschlussprüfungen an				
		Universitäten²	Theologischen Hochschulen	Kunst- hochschulen	Fach- hochschulen	Verwaltungsfach- hochschulen
			Insgesamt			
1993	3 168	2 776	-	43	349	-
1995	3 913	2 703	4	78	676	414
2000	3 920	2 068	26	89	1 616	119
2002	4 530	2 195	24	123	2 137	51
2003	4 618	2 370	16	127	2 057	48
2004	5 026	2 397	27	109	2 423	70
2005	5 692	2 842	22	99	2 604	125
2006	5 860	2 821	42	131	2 770	96
2007	6 053	2 736	41	110	3 085	81
2008	7 346	3 058	43	149	4 007	89
2009	8 428	4 299	32	213	3 834	50
2010	8 379	4 850	31	243	3 193	62
2011	9 193	5 284	25	255	3 493	136
2012	9 675	5 596	32	221	3 712	114
2013	10 185	6 010	38	240	3 796	101
2014	10 227	6 131	42	242	3 682	130
2015	10 069	5 916	33	225	3 817	78
2016	9 726	6 000	38	207	3 393	88
2017	9 494	5 661	41	217	3 479	96
2018	9 132	5 388	43	210	3 419	72
2019	9 191	5 458	24	227	3 331	151
2020	8 492	4 863	19	165	3 161	284
2021	8 853	5 202	29	207	3 159	256
			darunter Erststudium			
1993	2 822	2 430	-	43	349	-
1995	3 241	2 224	4	78	620	315
2000	3 056	1 270	24	85	1 559	116
2002	3 603	1 401	18	119	2 018	47
2003	3 741	1 599	15	121	1 959	47
2004	4 225	1 746	26	104	2 279	70
2005	4 691	2 016	22	96	2 433	124
2006	4 852	2 125	42	121	2 472	92
2007	5 023	1 999	32	106	2 806	80
2008	6 275	2 367	28	138	3 655	87
2009	7 254	3 472	23	188	3 523	48
2010	6 948	3 947	20	221	2 700	60
2011	7 365	4 257	12	196	2 768	132
2012	7 288	4 175	11	151	2 840	111
2013	7 056	4 054	16	145	2 743	98
2014	6 680	3 856	21	150	2 527	126
2015	6 099	3 338	13	138	2 536	74
2016	5 631	3 246	12	121	2 168	84
2017	5 398	3 017	16	138	2 135	92
2018	5 144	2 930	18	129	2 001	66
2019	5 172	2 941	7	124	1 951	149
2020	4 905	2 599	3	104	1 915	284
2021	5 139	2 827	10	127	1 925	250

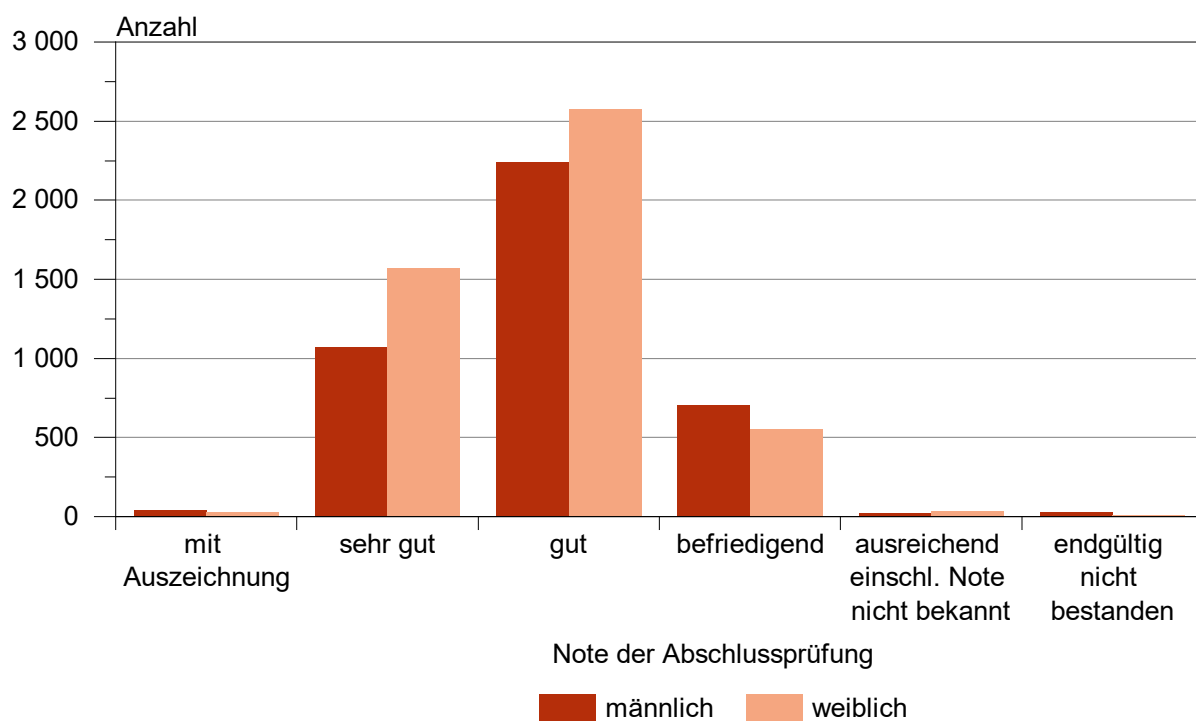
¹ einschließlich von 1994-1997, 2000 und 2001 Abschlüsse an Sonstigen deutschen Hochschulen, siehe auch Erläuterungen S. 5

² einschließlich Pädagogische Hochschulen

1. Bestandene Abschlussprüfungen im Prüfungsjahr 2021 nach Fächergruppen



2. Abschlussprüfungen im Prüfungsjahr 2021 nach der Note der Abschlussprüfung



1. Bestandene Abschlussprüfungen im Prüfungsjahr 2021 nach Fächer- und Prüfungsgruppen und ausgewählten Hochschularten

Fächergruppe des 1. Studienfachs Prüfungsgruppe	Ge- schlecht	Bestandene Abschlussprüfungen			Davon als					
		insge- samt	davon		zusam- men	Erstabschluss		weiterer Abschluss		
			Deutsche	Ausländer/ -innen		Deutsche	Ausländer/ -innen	zusam- men	davon	
									Deutsche	Ausländer/ -innen
Universitäten										
Geisteswissenschaften										
Universitärer Abschluss (ohne LA)	m	97	90	7	62	58	4	35	32	3
	w	240	221	19	156	147	9	84	74	10
	i	337	311	26	218	205	13	119	106	13
darunter Bachelor an Universitäten	m	64	60	4	62	58	4	2	2	-
	w	156	147	9	154	145	9	2	2	-
	i	220	207	13	216	203	13	4	4	-
darunter Master an Universitäten	m	33	30	3	-	-	-	33	30	3
	w	82	72	10	-	-	-	82	72	10
	i	115	102	13	-	-	-	115	102	13
Promotionen	m	13	11	2	-	-	-	13	11	2
	w	27	18	9	-	-	-	27	18	9
	i	40	29	11	-	-	-	40	29	11
Sonstiger Abschluss	m	2	1	1	-	-	-	2	1	1
	w	5	3	2	-	-	-	5	3	2
	i	7	4	3	-	-	-	7	4	3
Zusammen	m	112	102	10	62	58	4	50	44	6
	w	272	242	30	156	147	9	116	95	21
	i	384	344	40	218	205	13	166	139	27
Sport										
Universitärer Abschluss (ohne LA)	m	60	59	1	47	47	-	13	12	1
	w	32	31	1	20	20	-	12	11	1
	i	92	90	2	67	67	-	25	23	2
darunter Bachelor an Universitäten	m	47	47	-	47	47	-	-	-	-
	w	20	20	-	20	20	-	-	-	-
	i	67	67	-	67	67	-	-	-	-
darunter Master an Universitäten	m	13	12	1	-	-	-	13	12	1
	w	12	11	1	-	-	-	12	11	1
	i	25	23	2	-	-	-	25	23	2
Promotionen	m	-	-	-	-	-	-	-	-	-
	w	4	4	-	-	-	-	4	4	-
	i	4	4	-	-	-	-	4	4	-
Zusammen	m	60	59	1	47	47	-	13	12	1
	w	36	35	1	20	20	-	16	15	1
	i	96	94	2	67	67	-	29	27	2
Rechts-, Wirtschafts- und Sozialwissenschaften										
Universitärer Abschluss (ohne LA)	m	614	523	91	392	360	32	222	163	59
	w	961	819	142	589	533	56	372	286	86
	i	1 575	1 342	233	981	893	88	594	449	145
darunter Bachelor an Universitäten	m	353	321	32	336	304	32	17	17	-
	w	538	482	56	523	467	56	15	15	-
	i	891	803	88	859	771	88	32	32	-
darunter Master an Universitäten	m	202	143	59	-	-	-	202	143	59
	w	356	270	86	-	-	-	356	270	86
	i	558	413	145	-	-	-	558	413	145
Promotionen	m	39	37	2	-	-	-	39	37	2
	w	35	33	2	-	-	-	35	33	2
	i	74	70	4	-	-	-	74	70	4
Lehramtsabschlüsse										
LA/BA/MA an Grund- und Hauptschulen	m	12	12	-	12	12	-	-	-	-
	w	90	89	1	89	88	1	1	1	-
	i	102	101	1	101	100	1	1	1	-

Noch 1. Bestandene Abschlussprüfungen im Prüfungsjahr 2021 nach Fächer- und Prüfungsgruppen und ausgewählten Hochschularten

Fächergruppe des 1. Studienfachs Prüfungsgruppe	Ge- schlecht	Bestandene Abschlussprüfungen			Davon als					
					Erstabschluss			weiterer Abschluss		
		insge- samt	davon		zusam- men	davon		zusam- men	davon	
			Deutsche	Ausländer/ -innen		Deutsche	Ausländer/ -innen		Deutsche	Ausländer/ -innen
noch Universitäten										
LA/BA/MA an Realschulen/ Sekundarstufe I	m	17	17	-	15	15	-	2	2	-
	w	29	29	-	24	24	-	5	5	-
	i	46	46	-	39	39	-	7	7	-
LA/BA/MA an Gymnasien/ Sekundarstufe II, allgemeinbildende Schulen	m	49	49	-	44	44	-	5	5	-
	w	83	80	3	68	65	3	15	15	-
	i	132	129	3	112	109	3	20	20	-
LA/BA/MA an Sonder- schulen/Förderschulen	m	1	-	1	1	-	1	-	-	-
	w	34	34	-	34	34	-	-	-	-
	i	35	34	1	35	34	1	-	-	-
LA/BA/MA an Beruflichen Schulen/Sekundarstufe II, berufliche Schulen	m	13	13	-	-	-	-	13	13	-
	w	14	14	-	-	-	-	14	14	-
	i	27	27	-	-	-	-	27	27	-
Zusammen	m	745	651	94	464	431	33	281	220	61
	w	1 246	1 098	148	804	744	60	442	354	88
	i	1 991	1 749	242	1 268	1 175	93	723	574	149
Mathematik, Naturwissenschaften										
Universitärer Abschluss (ohne LA)	m	284	259	25	169	165	4	115	94	21
	w	309	282	27	207	201	6	102	81	21
	i	593	541	52	376	366	10	217	175	42
darunter Bachelor an Universitäten	m	109	106	3	109	106	3	-	-	-
	w	96	92	4	95	91	4	1	1	-
	i	205	198	7	204	197	7	1	1	-
darunter Master an Universitäten	m	113	92	21	-	-	-	113	92	21
	w	100	79	21	-	-	-	100	79	21
	i	213	171	42	-	-	-	213	171	42
Promotionen	m	85	56	29	-	-	-	85	56	29
	w	61	45	16	-	-	-	61	45	16
	i	146	101	45	-	-	-	146	101	45
Lehramtsabschlüsse										
LA/BA/MA an Gymnasien/ Sekundarstufe II, allgemeinbildende Schulen	m	1	1	-	1	1	-	-	-	-
	w	-	-	-	-	-	-	-	-	-
	i	1	1	-	1	1	-	-	-	-
Zusammen	m	370	316	54	170	166	4	200	150	50
	w	370	327	43	207	201	6	163	126	37
	i	740	643	97	377	367	10	363	276	87
Humanmedizin/ Gesundheitswissenschaften										
Universitärer Abschluss (ohne LA)	m	180	170	10	176	166	10	4	4	-
	w	276	268	8	254	246	8	22	22	-
	i	456	438	18	430	412	18	26	26	-
darunter Bachelor an Universitäten	m	1	1	-	1	1	-	-	-	-
	w	10	10	-	10	10	-	-	-	-
	i	11	11	-	11	11	-	-	-	-
darunter Master an Universitäten	m	3	3	-	-	-	-	3	3	-
	w	17	17	-	-	-	-	17	17	-
	i	20	20	-	-	-	-	20	20	-
Promotionen	m	84	73	11	-	-	-	84	73	11
	w	110	103	7	-	-	-	110	103	7
	i	194	176	18	-	-	-	194	176	18
Lehramtsabschlüsse										
LA/BA/MA an Beruflichen Schulen/Sekundarstufe II, berufliche Schulen	m	3	3	-	-	-	-	3	3	-
	w	9	9	-	-	-	-	9	9	-
	i	12	12	-	-	-	-	12	12	-

Noch 1. Bestandene Abschlussprüfungen im Prüfungsjahr 2021 nach Fächer- und Prüfungsgruppen und ausgewählten Hochschularten

Fächergruppe des 1. Studienfachs Prüfungsgruppe	Ge- schlecht	Bestandene Abschlussprüfungen			Davon als					
					Erstabschluss			weiterer Abschluss		
		insge- samt	davon		zusam- men	davon		zusam- men	davon	
			Deutsche	Ausländer/ -innen		Deutsche	Ausländer/ -innen		Deutsche	Ausländer/ -innen
noch Universitäten										
Zusammen	m	267	246	21	176	166	10	91	80	11
	w	395	380	15	254	246	8	141	134	7
	i	662	626	36	430	412	18	232	214	18
Agrar-, Forst- und Ernährungswissenschaften, Veterinärmedizin										
Universitärer Abschluss (ohne LA)	m	72	66	6	39	33	6	33	33	-
	w	137	128	9	74	70	4	63	58	5
	i	209	194	15	113	103	10	96	91	5
darunter Bachelor an Universitäten	m	39	33	6	39	33	6	-	-	-
	w	78	74	4	74	70	4	4	4	-
	i	117	107	10	113	103	10	4	4	-
darunter Master an Universitäten	m	33	33	-	-	-	-	33	33	-
	w	59	54	5	-	-	-	59	54	5
	i	92	87	5	-	-	-	92	87	5
Promotionen	m	11	10	1	-	-	-	11	10	1
	w	11	7	4	-	-	-	11	7	4
	i	22	17	5	-	-	-	22	17	5
Zusammen	m	83	76	7	39	33	6	44	43	1
	w	148	135	13	74	70	4	74	65	9
	i	231	211	20	113	103	10	118	108	10
Ingenieurwissenschaften										
Universitärer Abschluss (ohne LA)	m	708	486	222	258	240	18	450	246	204
	w	224	148	76	76	66	10	148	82	66
	i	932	634	298	334	306	28	598	328	270
darunter Bachelor an Universitäten	m	263	245	18	258	240	18	5	5	-
	w	76	66	10	76	66	10	-	-	-
	i	339	311	28	334	306	28	5	5	-
darunter Master an Universitäten	m	445	241	204	-	-	-	445	241	204
	w	148	82	66	-	-	-	148	82	66
	i	593	323	270	-	-	-	593	323	270
Promotionen	m	84	60	24	-	-	-	84	60	24
	w	15	7	8	-	-	-	15	7	8
	i	99	67	32	-	-	-	99	67	32
Lehramtsabschlüsse										
LA/BA/MA an Realschulen/ Sekundarstufe I	m	1	1	-	-	-	-	1	1	-
	w	1	1	-	-	-	-	1	1	-
	i	2	2	-	-	-	-	2	2	-
LA/BA/MA an Gymnasien/ Sekundarstufe II, allgemeinbildende Schulen	m	5	5	-	-	-	-	5	5	-
	w	-	-	-	-	-	-	-	-	-
	i	5	5	-	-	-	-	5	5	-
LA/BA/MA an Beruflichen Schulen/Sekundarstufe II, berufliche Schulen	m	9	9	-	-	-	-	9	9	-
	w	1	1	-	-	-	-	1	1	-
	i	10	10	-	-	-	-	10	10	-
Zusammen	m	807	561	246	258	240	18	549	321	228
	w	241	157	84	76	66	10	165	91	74
	i	1 048	718	330	334	306	28	714	412	302
Kunst, Kunstwissenschaft										
Universitärer Abschluss (ohne LA)	m	18	15	3	8	8	-	10	7	3
	w	25	12	13	12	7	5	13	5	8
	i	43	27	16	20	15	5	23	12	11
darunter Bachelor an Universitäten	m	9	8	1	8	8	-	1	-	1
	w	12	7	5	12	7	5	-	-	-
	i	21	15	6	20	15	5	1	-	-

Noch 1. Bestandene Abschlussprüfungen im Prüfungsjahr 2021 nach Fächer- und Prüfungsgruppen und ausgewählten Hochschularten

Fächergruppe des 1. Studienfachs Prüfungsgruppe	Ge- schlecht	Bestandene Abschlussprüfungen			Davon als					
					Erstabschluss			weiterer Abschluss		
		insge- samt	davon		zusam- men	davon		zusam- men	davon	
			Deutsche	Ausländer/ -innen		Deutsche	Ausländer/ -innen		Deutsche	Ausländer/ -innen
noch Universitäten										
darunter Master an Universitäten	m	9	7	2	-	-	-	9	7	2
	w	13	5	8	-	-	-	13	5	8
	i	22	12	10	-	-	-	22	12	10
Promotionen	m	1	1	-	-	-	-	1	1	-
	w	4	4	-	-	-	-	4	4	-
	i	5	5	-	-	-	-	5	5	-
Künstlerischer Abschluss	m	1	1	-	-	-	-	1	1	-
	w	1	-	1	-	-	-	1	-	1
	i	2	1	1	-	-	-	2	1	1
Zusammen	m	20	17	3	8	8	-	12	9	3
	w	30	16	14	12	7	5	18	9	9
	i	50	33	17	20	15	5	30	18	12
Fächergruppen zusammen	m	2 464	2 028	436	1 224	1 149	75	1 240	879	361
	w	2 738	2 390	348	1 603	1 501	102	1 135	889	246
	i	5 202	4 418	784	2 827	2 650	177	2 375	1 768	607
Kunsthochschulen										
Ingenieurwissenschaften										
Künstlerischer Abschluss	m	7	7	-	3	3	-	4	4	-
	w	14	12	2	3	2	1	11	10	1
	i	21	19	2	6	5	1	15	14	1
darunter Bachelor an Kunsthochschulen	m	3	3	-	3	3	-	-	-	-
	w	3	2	1	3	2	1	-	-	-
	i	6	5	1	6	5	1	-	-	-
darunter Master an Kunsthochschulen	m	4	4	-	-	-	-	4	4	-
	w	11	10	1	-	-	-	11	10	1
	i	15	14	1	-	-	-	15	14	1
Kunst, Kunstwissenschaft										
Lehramtsabschlüsse										
LA/BA/MA an Gymnasien/ Sekundarstufe II, allgemeinbildende Schulen	m	2	2	-	2	2	-	-	-	-
	w	8	8	-	8	8	-	-	-	-
	i	10	10	-	10	10	-	-	-	-
Künstlerischer Abschluss	m	54	44	10	35	29	6	19	15	4
	w	122	101	21	76	65	11	46	36	10
	i	176	145	31	111	94	17	65	51	14
darunter Bachelor an Kunsthochschulen	m	21	18	3	21	18	3	-	-	-
	w	59	52	7	53	46	7	6	6	-
	i	80	70	10	74	64	10	6	6	-
darunter Master an Kunsthochschulen	m	12	11	1	-	-	-	12	11	1
	w	26	20	6	-	-	-	26	20	6
	i	38	31	7	-	-	-	38	31	7
Zusammen	m	56	46	10	37	31	6	19	15	4
	w	130	109	21	84	73	11	46	36	10
	i	186	155	31	121	104	17	65	51	14
Fächergruppen zusammen	m	63	53	10	40	34	6	23	19	4
	w	144	121	23	87	75	12	57	46	11
	i	207	174	33	127	109	18	80	65	15
Fachhochschulen (ohne Verwaltungsfachhochschulen)										
Geisteswissenschaften										
Fachhochschulabschluss Bachelor an Fachhochschulen	m	8	7	1	8	7	1	-	-	-
	w	29	28	1	28	27	1	1	1	-
	i	37	35	2	36	34	2	1	1	-

Noch 1. Bestandene Abschlussprüfungen im Prüfungsjahr 2021 nach Fächer- und Prüfungsgruppen und ausgewählten Hochschularten

Fächergruppe des 1. Studienfachs Prüfungsgruppe	Ge- schlecht	Bestandene Abschlussprüfungen			Davon als					
		insge- samt	davon		zusam- men	Erstabschluss		weiterer Abschluss		
			Deutsche	Ausländer/ -innen		Deutsche	Ausländer/ -innen	zusam- men	davon	
									Deutsche	Ausländer/ -innen
noch Fachhochschulen (ohne Verwaltungsfachhochschulen)										
Rechts-, Wirtschafts- und Sozialwissenschaften										
Fachhochschul- abschluss	m	515	423	92	321	294	27	194	129	65
	w	1 050	917	133	737	668	69	313	249	64
	i	1 565	1 340	225	1 058	962	96	507	378	129
darunter Bachelor an Fachhochschulen	m	333	297	36	320	293	27	13	4	9
	w	769	683	86	737	668	69	32	15	17
	i	1 102	980	122	1 057	961	96	45	19	26
darunter Master an Fachhochschulen	m	181	125	56	-	-	-	181	125	56
	w	281	234	47	-	-	-	281	234	47
	i	462	359	103	-	-	-	462	359	103
Sonstiger Abschluss	m	6	6	-	-	-	-	6	6	-
	w	1	1	-	-	-	-	1	1	-
	i	7	7	-	-	-	-	7	7	-
Zusammen	m	521	429	92	321	294	27	200	135	65
	w	1 051	918	133	737	668	69	314	250	64
	i	1 572	1 347	225	1 058	962	96	514	385	129
Mathematik, Naturwissenschaften										
Fachhochschul- abschluss	m	34	19	15	22	9	13	12	10	2
	w	44	27	17	23	7	16	21	20	1
	i	78	46	32	45	16	29	33	30	3
darunter Bachelor an Fachhochschulen	m	22	9	13	22	9	13	-	-	-
	w	23	7	16	23	7	16	-	-	-
	i	45	16	29	45	16	29	-	-	-
darunter Master an Fachhochschulen	m	12	10	2	-	-	-	12	10	2
	w	21	20	1	-	-	-	21	20	1
	i	33	30	3	-	-	-	33	30	3
Humanmedizin/ Gesundheitswissenschaften										
Fachhochschul- abschluss	m	20	20	-	4	4	-	16	16	-
	w	114	114	-	34	34	-	80	80	-
	i	134	134	-	38	38	-	96	96	-
darunter Bachelor an Fachhochschulen	m	12	12	-	4	4	-	8	8	-
	w	73	73	-	33	33	-	40	40	-
	i	85	85	-	37	37	-	48	48	-
darunter Master an Fachhochschulen	m	8	8	-	-	-	-	8	8	-
	w	40	40	-	-	-	-	40	40	-
	i	48	48	-	-	-	-	48	48	-
Agrar-, Forst- und Ernährungswissenschaften, Veterinärmedizin										
Fachhochschul- abschluss	m	108	88	20	69	67	2	39	21	18
	w	193	165	28	104	99	5	89	66	23
	i	301	253	48	173	166	7	128	87	41
darunter Bachelor an Fachhochschulen	m	72	70	2	69	67	2	3	3	-
	w	116	111	5	104	99	5	12	12	-
	i	188	181	7	173	166	7	15	15	-
darunter Master an Fachhochschulen	m	36	18	18	-	-	-	36	18	18
	w	77	54	23	-	-	-	77	54	23
	i	113	72	41	-	-	-	113	72	41
Ingenieurwissenschaften										
Fachhochschul- abschluss	m	637	429	208	376	292	84	261	137	124
	w	268	154	114	125	87	38	143	67	76
	i	905	583	322	501	379	122	404	204	200

Noch 1. Bestandene Abschlussprüfungen im Prüfungsjahr 2021 nach Fächer- und Prüfungsgruppen und ausgewählten Hochschularten

Fächergruppe des 1. Studienfachs Prüfungsgruppe	Ge- schlecht	Bestandene Abschlussprüfungen			Davon als					
		insge- samt	davon		zusam- men	Erstabschluss		weiterer Abschluss		
			Deutsche	Ausländer/ -innen		Deutsche	Ausländer/ -innen	zusam- men	davon	
									Deutsche	Ausländer/ -innen
noch Fachhochschulen (ohne Verwaltungsfachhochschulen)										
darunter Bachelor an Fachhochschulen	m	378	293	85	374	290	84	4	3	1
	w	125	87	38	124	86	38	1	1	1
	i	503	380	123	498	376	122	5	4	1
darunter Master an Fachhochschulen	m	255	132	123	-	-	-	255	132	123
	w	142	66	76	-	-	-	142	66	76
	i	397	198	199	-	-	-	397	198	199
Sonstiger Abschluss	m	3	1	2	-	-	-	3	1	2
	w	3	-	3	-	-	-	3	-	3
	i	6	1	5	-	-	-	6	1	5
Zusammen	m	640	430	210	376	292	84	264	138	126
	w	271	154	117	125	87	38	146	67	79
	i	911	584	327	501	379	122	410	205	205
Kunst, Kunstwissenschaft										
Fachhochschul- abschluss	m	51	40	11	29	28	1	22	12	10
	w	75	57	18	45	43	2	30	14	16
	i	126	97	29	74	71	3	52	26	26
darunter Bachelor an Fachhochschulen	m	29	28	1	29	28	1	-	-	-
	w	46	44	2	45	43	2	1	1	-
	i	75	72	3	74	71	3	1	1	-
darunter Master an Fachhochschulen	m	22	12	10	-	-	-	22	12	10
	w	29	13	16	-	-	-	29	13	16
	i	51	25	26	-	-	-	51	25	26
Fächergruppen zusammen	m	1 382	1 033	349	829	701	128	553	332	221
	w	1 777	1 463	314	1 096	965	131	681	498	183
	i	3 159	2 496	663	1 925	1 666	259	1 234	830	404
Hochschulen insgesamt										
Geisteswissenschaften										
Universitärer Abschluss (ohne LA)	m	107	97	10	66	60	6	41	37	4
	w	242	223	19	158	149	9	84	74	10
	i	349	320	29	224	209	15	125	111	14
darunter Bachelor an Universitäten	m	68	62	6	66	60	6	2	2	-
	w	158	149	9	156	147	9	2	2	-
	i	226	211	15	222	207	15	4	4	-
darunter Master an Universitäten	m	39	35	4	-	-	-	39	35	4
	w	82	72	10	-	-	-	82	72	10
	i	121	107	14	-	-	-	121	107	14
Promotionen	m	13	11	2	-	-	-	13	11	2
	w	27	18	9	-	-	-	27	18	9
	i	40	29	11	-	-	-	40	29	11
Fachhochschulabschluss Bachelor an Fachhochschulen	m	8	7	1	8	7	1	-	-	-
	w	29	28	1	28	27	1	1	1	-
	i	37	35	2	36	34	2	1	1	-
Sonstiger Abschluss	m	2	1	1	-	-	-	2	1	1
	w	5	3	2	-	-	-	5	3	2
	i	7	4	3	-	-	-	7	4	3
Zusammen	m	130	116	14	74	67	7	56	49	7
	w	303	272	31	186	176	10	117	96	21
	i	433	388	45	260	243	17	173	145	28

Noch 1. Bestandene Abschlussprüfungen im Prüfungsjahr 2021 nach Fächer- und Prüfungsgruppen und ausgewählten Hochschularten

Fächergruppe des 1. Studienfachs Prüfungsgruppe	Ge- schlecht	Bestandene Abschlussprüfungen			Davon als					
					Erstabschluss			weiterer Abschluss		
		insge- samt	davon		zusam- men	davon		zusam- men	davon	
			Deutsche	Ausländer/ -innen		Deutsche	Ausländer/ -innen		Deutsche	Ausländer/ -innen
noch Hochschulen insgesamt										
Sport										
Universitärer Abschluss (ohne LA)	m	60	59	1	47	47	-	13	12	1
	w	32	31	1	20	20	-	12	11	1
	i	92	90	2	67	67	-	25	23	2
darunter Bachelor an Universitäten	m	47	47	-	47	47	-	-	-	-
	w	20	20	-	20	20	-	-	-	-
	i	67	67	-	67	67	-	-	-	-
darunter Master an Universitäten	m	13	12	1	-	-	-	13	12	1
	w	12	11	1	-	-	-	12	11	1
	i	25	23	2	-	-	-	25	23	2
Promotionen	m	-	-	-	-	-	-	-	-	-
	w	4	4	-	-	-	-	4	4	-
	i	4	4	-	-	-	-	4	4	-
Zusammen	m	60	59	1	47	47	-	13	12	1
	w	36	35	1	20	20	-	16	15	1
	i	96	94	2	67	67	-	29	27	2
Rechts-, Wirtschafts- und Sozialwissenschaften										
Universitärer Abschluss (ohne LA)	m	619	525	94	394	362	32	225	163	62
	w	972	824	148	591	535	56	381	289	92
	i	1 591	1 349	242	985	897	88	606	452	154
darunter Bachelor an Universitäten	m	355	323	32	338	306	32	17	17	-
	w	540	484	56	525	469	56	15	15	-
	i	895	807	88	863	775	88	32	32	-
darunter Master an Universitäten	m	205	143	62	-	-	-	205	143	62
	w	365	273	92	-	-	-	365	273	92
	i	570	416	154	-	-	-	570	416	154
Promotionen	m	39	37	2	-	-	-	39	37	2
	w	35	33	2	-	-	-	35	33	2
	i	74	70	4	-	-	-	74	70	4
Lehramtsabschlüsse										
LA/BA/MA an Grund- und Hauptschulen	m	12	12	-	12	12	-	-	-	-
	w	90	89	1	89	88	1	1	1	-
	i	102	101	1	101	100	1	1	1	-
LA/BA/MA an Realschulen/ Sekundarstufe I	m	17	17	-	15	15	-	2	2	-
	w	29	29	-	24	24	-	5	5	-
	i	46	46	-	39	39	-	7	7	-
LA/BA/MA an Gymnasien/ Sekundarstufe II, allgemeinbildende Schulen	m	49	49	-	44	44	-	5	5	-
	w	83	80	3	68	65	3	15	15	-
	i	132	129	3	112	109	3	20	20	-
LA/BA/MA an Sonder- schulen/Förderschulen	m	1	-	1	1	-	1	-	-	-
	w	34	34	-	34	34	-	-	-	-
	i	35	34	1	35	34	1	-	-	-
LA/BA/MA an Beruflichen Schulen/Sekundarstufe II, berufliche Schulen	m	13	13	-	-	-	-	13	13	-
	w	14	14	-	-	-	-	14	14	-
	i	27	27	-	-	-	-	27	27	-
Fachhochschul- abschluss	m	682	590	92	483	456	27	199	134	65
	w	1 139	1 006	133	825	756	69	314	250	64
	i	1 821	1 596	225	1 308	1 212	96	513	384	129
darunter Bachelor an Fachhochschulen	m	500	464	36	482	455	27	18	9	9
	w	858	772	86	825	756	69	33	16	17
	i	1 358	1 236	122	1 307	1 211	96	51	25	26
darunter Master an Fachhochschulen	m	181	125	56	-	-	-	181	125	56
	w	281	234	47	-	-	-	281	234	47
	i	462	359	103	-	-	-	462	359	103

Noch 1. Bestandene Abschlussprüfungen im Prüfungsjahr 2021 nach Fächer- und Prüfungsgruppen und ausgewählten Hochschularten

Fächergruppe des 1. Studienfachs Prüfungsgruppe	Ge- schlecht	Bestandene Abschlussprüfungen			Davon als					
		insge- samt	davon		zusam- men	Erstabschluss		weiterer Abschluss		
			Deutsche	Ausländer/ -innen		Deutsche	Ausländer/ -innen	zusam- men	davon	
									Deutsche	Ausländer/ -innen
noch Hochschulen insgesamt										
Sonstiger Abschluss	m	6	6	-	-	-	-	6	6	-
	w	1	1	-	-	-	-	1	1	-
	i	7	7	-	-	-	-	7	7	-
Zusammen	m	1 438	1 249	189	949	889	60	489	360	129
	w	2 397	2 110	287	1 631	1 502	129	766	608	158
	i	3 835	3 359	476	2 580	2 391	189	1 255	968	287
Mathematik, Naturwissenschaften										
Universitärer Abschluss (ohne LA)	m	284	259	25	169	165	4	115	94	21
	w	309	282	27	207	201	6	102	81	21
	i	593	541	52	376	366	10	217	175	42
darunter Bachelor an Universitäten	m	109	106	3	109	106	3	-	-	-
	w	96	92	4	95	91	4	1	1	-
	i	205	198	7	204	197	7	1	1	-
darunter Master an Universitäten	m	113	92	21	-	-	-	113	92	21
	w	100	79	21	-	-	-	100	79	21
	i	213	171	42	-	-	-	213	171	42
Promotionen	m	85	56	29	-	-	-	85	56	29
	w	61	45	16	-	-	-	61	45	16
	i	146	101	45	-	-	-	146	101	45
Lehramtsabschlüsse										
LA/BA/MA an Gymnasien/ Sekundarstufe II, allgemeinbildende Schulen	m	1	1	-	1	1	-	-	-	-
	w	-	-	-	-	-	-	-	-	-
	i	1	1	-	1	1	-	-	-	-
Fachhochschul- abschluss	m	34	19	15	22	9	13	12	10	2
	w	44	27	17	23	7	16	21	20	1
	i	78	46	32	45	16	29	33	30	3
darunter Bachelor an Fachhochschulen	m	22	9	13	22	9	13	-	-	-
	w	23	7	16	23	7	16	-	-	-
	i	45	16	29	45	16	29	-	-	-
darunter Master an Fachhochschulen	m	12	10	2	-	-	-	12	10	2
	w	21	20	1	-	-	-	21	20	1
	i	33	30	3	-	-	-	33	30	3
Zusammen	m	404	335	69	192	175	17	212	160	52
	w	414	354	60	230	208	22	184	146	38
	i	818	689	129	422	383	39	396	306	90
Humanmedizin/ Gesundheitswissenschaften										
Universitärer Abschluss (ohne LA)	m	181	171	10	176	166	10	5	5	-
	w	276	268	8	254	246	8	22	22	-
	i	457	439	18	430	412	18	27	27	-
darunter Bachelor an Universitäten	m	1	1	-	1	1	-	-	-	-
	w	10	10	-	10	10	-	-	-	-
	i	11	11	-	11	11	-	-	-	-
darunter Master an Universitäten	m	4	4	-	-	-	-	4	4	-
	w	17	17	-	-	-	-	17	17	-
	i	21	21	-	-	-	-	21	21	-
Promotionen	m	84	73	11	-	-	-	84	73	11
	w	110	103	7	-	-	-	110	103	7
	i	194	176	18	-	-	-	194	176	18
Lehramtsabschlüsse										
LA/BA/MA an Beruflichen Schulen/Sekundarstufe II, berufliche Schulen	m	3	3	-	-	-	-	3	3	-
	w	9	9	-	-	-	-	9	9	-
	i	12	12	-	-	-	-	12	12	-

Noch 1. Bestandene Abschlussprüfungen im Prüfungsjahr 2021 nach Fächer- und Prüfungsgruppen und ausgewählten Hochschularten

Fächergruppe des 1. Studienfachs Prüfungsgruppe	Ge- schlecht	Bestandene Abschlussprüfungen			Davon als					
					Erstabschluss			weiterer Abschluss		
		insge- samt	davon		zusam- men	davon		zusam- men	davon	
			Deutsche	Ausländer/ -innen		Deutsche	Ausländer/ -innen		Deutsche	Ausländer/ -innen
noch Hochschulen insgesamt										
Fachhochschul- abschluss	m	20	20	-	4	4	-	16	16	-
	w	114	114	-	34	34	-	80	80	-
	i	134	134	-	38	38	-	96	96	-
darunter Bachelor an Fachhochschulen	m	12	12	-	4	4	-	8	8	-
	w	73	73	-	33	33	-	40	40	-
	i	85	85	-	37	37	-	48	48	-
darunter Master an Fachhochschulen	m	8	8	-	-	-	-	8	8	-
	w	40	40	-	-	-	-	40	40	-
	i	48	48	-	-	-	-	48	48	-
Zusammen	m	288	267	21	180	170	10	108	97	11
	w	509	494	15	288	280	8	221	214	7
	i	797	761	36	468	450	18	329	311	18
Agrar-, Forst- und Ernährungswissenschaften, Veterinärmedizin										
Universitärer Abschluss (ohne LA)	m	72	66	6	39	33	6	33	33	-
	w	137	128	9	74	70	4	63	58	5
	i	209	194	15	113	103	10	96	91	5
darunter Bachelor an Universitäten	m	39	33	6	39	33	6	-	-	-
	w	78	74	4	74	70	4	4	4	-
	i	117	107	10	113	103	10	4	4	-
darunter Master an Universitäten	m	33	33	-	-	-	-	33	33	-
	w	59	54	5	-	-	-	59	54	5
	i	92	87	5	-	-	-	92	87	5
Promotionen	m	11	10	1	-	-	-	11	10	1
	w	11	7	4	-	-	-	11	7	4
	i	22	17	5	-	-	-	22	17	5
Fachhochschul- abschluss	m	108	88	20	69	67	2	39	21	18
	w	193	165	28	104	99	5	89	66	23
	i	301	253	48	173	166	7	128	87	41
darunter Bachelor an Fachhochschulen	m	72	70	2	69	67	2	3	3	-
	w	116	111	5	104	99	5	12	12	-
	i	188	181	7	173	166	7	15	15	-
darunter Master an Fachhochschulen	m	36	18	18	-	-	-	36	18	18
	w	77	54	23	-	-	-	77	54	23
	i	113	72	41	-	-	-	113	72	41
Zusammen	m	191	164	27	108	100	8	83	64	19
	w	341	300	41	178	169	9	163	131	32
	i	532	464	68	286	269	17	246	195	51
Ingenieurwissenschaften										
Universitärer Abschluss (ohne LA)	m	708	486	222	258	240	18	450	246	204
	w	224	148	76	76	66	10	148	82	66
	i	932	634	298	334	306	28	598	328	270
darunter Bachelor an Universitäten	m	263	245	18	258	240	18	5	5	-
	w	76	66	10	76	66	10	-	-	-
	i	339	311	28	334	306	28	5	5	-
darunter Master an Universitäten	m	445	241	204	-	-	-	445	241	204
	w	148	82	66	-	-	-	148	82	66
	i	593	323	270	-	-	-	593	323	270
Promotionen	m	84	60	24	-	-	-	84	60	24
	w	15	7	8	-	-	-	15	7	8
	i	99	67	32	-	-	-	99	67	32

Noch 1. Bestandene Abschlussprüfungen im Prüfungsjahr 2021 nach Fächer- und Prüfungsgruppen und ausgewählten Hochschularten

Fächergruppe des 1. Studienfachs Prüfungsgruppe	Ge- schlecht	Bestandene Abschlussprüfungen			Davon als					
		insge- samt	davon		zusam- men	Erstabschluss		weiterer Abschluss		
			Deutsche	Ausländer/ -innen		Deutsche	Ausländer/ -innen	zusam- men	davon	
									Deutsche	Ausländer/ -innen
noch Hochschulen insgesamt										
Lehramtsabschlüsse										
LA/BA/MA an Realschulen/ Sekundarstufe I	m	1	1	-	-	-	-	1	1	-
	w	1	1	-	-	-	-	1	1	-
	i	2	2	-	-	-	-	2	2	-
LA/BA/MA an Gymnasien/ Sekundarstufe II, allgemeinbildende Schulen	m	5	5	-	-	-	-	5	5	-
	w	-	-	-	-	-	-	-	-	-
	i	5	5	-	-	-	-	5	5	-
LA/BA/MA an Beruflichen Schulen/Sekundarstufe II, berufliche Schulen	m	9	9	-	-	-	-	9	9	-
	w	1	1	-	-	-	-	1	1	-
	i	10	10	-	-	-	-	10	10	-
Künstlerischer Abschluss	m	7	7	-	3	3	-	4	4	-
	w	14	12	2	3	2	1	11	10	1
	i	21	19	2	6	5	1	15	14	1
darunter Bachelor an Kunsthochschulen	m	3	3	-	3	3	-	-	-	-
	w	3	2	1	3	2	1	-	-	-
	i	6	5	1	6	5	1	-	-	-
darunter Master an Kunsthochschulen	m	4	4	-	-	-	-	4	4	-
	w	11	10	1	-	-	-	11	10	1
	i	15	14	1	-	-	-	15	14	1
Fachhochschul- abschluss	m	637	429	208	376	292	84	261	137	124
	w	268	154	114	125	87	38	143	67	76
	i	905	583	322	501	379	122	404	204	200
darunter Bachelor an Fachhochschulen	m	378	293	85	374	290	84	4	3	1
	w	125	87	38	124	86	38	1	1	-
	i	503	380	123	498	376	122	5	4	1
darunter Master an Fachhochschulen	m	255	132	123	-	-	-	255	132	123
	w	142	66	76	-	-	-	142	66	76
	i	397	198	199	-	-	-	397	198	199
Sonstiger Abschluss	m	3	1	2	-	-	-	3	1	2
	w	3	-	3	-	-	-	3	-	3
	i	6	1	5	-	-	-	6	1	5
Zusammen	m	1 454	998	456	637	535	102	817	463	354
	w	526	323	203	204	155	49	322	168	154
	i	1 980	1 321	659	841	690	151	1 139	631	508
Kunst, Kunstwissenschaft										
Universitärer Abschluss (ohne LA)	m	18	15	3	8	8	-	10	7	3
	w	25	12	13	12	7	5	13	5	8
	i	43	27	16	20	15	5	23	12	11
darunter Bachelor an Universitäten	m	9	8	1	8	8	-	1	-	1
	w	12	7	5	12	7	5	-	-	-
	i	21	15	6	20	15	5	1	-	1
darunter Master an Universitäten	m	9	7	2	-	-	-	9	7	2
	w	13	5	8	-	-	-	13	5	8
	i	22	12	10	-	-	-	22	12	10
Promotionen	m	1	1	-	-	-	-	1	1	-
	w	4	4	-	-	-	-	4	4	-
	i	5	5	-	-	-	-	5	5	-
Lehramtsabschlüsse										
LA/BA/MA an Gymnasien/ Sekundarstufe II, allgemeinbildende Schulen	m	2	2	-	2	2	-	-	-	-
	w	8	8	-	8	8	-	-	-	-
	i	10	10	-	10	10	-	-	-	-

Noch 1. Bestandene Abschlussprüfungen im Prüfungsjahr 2021 nach Fächer- und Prüfungsgruppen und ausgewählten Hochschularten

Fächergruppe des 1. Studienfachs Prüfungsgruppe	Ge- schlecht	Bestandene Abschlussprüfungen			Davon als					
					Erstabschluss			weiterer Abschluss		
		insge- samt	davon		zusam- men	davon		zusam- men	davon	
			Deutsche	Ausländer/ -innen		Deutsche	Ausländer/ -innen		Deutsche	Ausländer/ -innen
noch Hochschulen insgesamt										
Künstlerischer Abschluss	m	55	45	10	35	29	6	20	16	4
	w	123	101	22	76	65	11	47	36	11
	i	178	146	32	111	94	17	67	52	15
darunter Bachelor an Kunsthochschulen	m	21	18	3	21	18	3	-	-	-
	w	59	52	7	53	46	7	6	6	-
	i	80	70	10	74	64	10	6	6	-
darunter Master an Kunsthochschulen	m	12	11	1	-	-	-	12	11	1
	w	26	20	6	-	-	-	26	20	6
	i	38	31	7	-	-	-	38	31	7
Fachhochschul- abschluss	m	51	40	11	29	28	1	22	12	10
	w	75	57	18	45	43	2	30	14	16
	i	126	97	29	74	71	3	52	26	26
darunter Bachelor an Fachhochschulen	m	29	28	1	29	28	1	-	-	-
	w	46	44	2	45	43	2	1	1	-
	i	75	72	3	74	71	3	1	1	-
darunter Master an Fachhochschulen	m	22	12	10	-	-	-	22	12	10
	w	29	13	16	-	-	-	29	13	16
	i	51	25	26	-	-	-	51	25	26
Zusammen	m	127	103	24	74	67	7	53	36	17
	w	235	182	53	141	123	18	94	59	35
	i	362	285	77	215	190	25	147	95	52
Fächergruppen insgesamt	m	4 092	3 291	801	2 261	2 050	211	1 831	1 241	590
	w	4 761	4 070	691	2 878	2 633	245	1 883	1 437	446
	i	8 853	7 361	1 492	5 139	4 683	456	3 714	2 678	1 036

2. Bestandene Abschlussprüfungen von Absolventinnen und Absolventen eines Erststudiums im Prüfungsjahr 2021 nach Fächer- und Prüfungsgruppen, Fachsemestern und ausgewählten Hochschularten

Fächergruppe des 1. Studienfachs Prüfungsgruppe	Ge- schlecht	Bestan- dene Abschluss- prüfungen insgesamt	Davon Abschluss im ... Fachsemester											
			6. oder niedri- geren	7.	8.	9.	10.	11.	12.	13.	14.	15.	16.	17. oder höhe- ren
	Universitäten													
Geisteswissenschaften														
Universitärer Abschluss (ohne LA)	m	62	3	10	14	11	6	5	2	4	-	1	1	5
	w	156	24	40	36	25	14	6	4	2	1	-	1	3
	i	218	27	50	50	36	20	11	6	6	1	1	2	8
darunter Bachelor an Universitäten	m	62	3	10	14	11	6	5	2	4	-	1	1	5
	w	154	24	40	36	25	14	6	4	1	-	-	1	3
	i	216	27	50	50	36	20	11	6	5	-	1	2	8
Sport														
Universitärer Abschluss (ohne LA) Bachelor an Universitäten	m	47	3	9	16	7	7	2	1	-	1	-	-	1
	w	20	2	7	9	-	1	-	-	-	1	-	-	-
	i	67	5	16	25	7	8	2	1	-	2	-	-	1
Rechts-, Wirtschafts- und Sozialwissenschaften														
Universitärer Abschluss (ohne LA)	m	392	68	74	75	35	42	29	25	8	2	10	10	14
	w	589	151	119	118	60	34	33	34	17	10	4	3	6
	i	981	219	193	193	95	76	62	59	25	12	14	13	20
darunter Bachelor an Universitäten	m	336	67	74	75	33	36	16	14	3	2	5	4	7
	w	523	151	119	118	52	26	19	19	7	5	3	-	4
	i	859	218	193	193	85	62	35	33	10	7	8	4	11
Lehramtsabschlüsse														
LA/BA/MA an Grund- und Hauptschulen	m	12	-	-	3	4	2	1	2	-	-	-	-	-
	w	89	-	-	21	39	17	7	3	1	-	-	1	-
	i	101	-	-	24	43	19	8	5	1	-	-	1	-
LA/BA/MA an Realschulen/ Sekundarstufe I	m	15	-	-	1	2	1	1	4	-	1	2	1	2
	w	24	-	2	2	2	5	4	1	4	2	1	1	-
	i	39	-	2	3	4	6	5	5	4	3	3	2	2
LA/BA/MA an Gymnasien/ Sekundarstufe II, allgemeinbildende Schulen	m	44	-	1	2	2	10	13	7	2	1	2	1	3
	w	68	1	1	3	10	9	18	10	8	3	3	-	2
	i	112	1	2	5	12	19	31	17	10	4	5	1	5
LA/BA/MA an Sonder- schulen/Förderschulen	m	1	-	-	-	-	-	-	-	-	-	-	-	1
	w	34	1	-	-	1	21	2	2	2	4	1	-	-
	i	35	1	-	-	1	21	2	2	2	4	1	-	1
Zusammen	m	464	68	75	81	43	55	44	38	10	4	14	12	20
	w	804	153	122	144	112	86	64	50	32	19	9	5	8
	i	1 268	221	197	225	155	141	108	88	42	23	23	17	28
Mathematik, Naturwissenschaften														
Universitärer Abschluss (ohne LA)	m	169	18	26	31	29	30	17	3	6	1	2	3	3
	w	207	22	21	37	27	38	33	13	3	5	2	1	5
	i	376	40	47	68	56	68	50	16	9	6	4	4	8
darunter Bachelor an Universitäten	m	109	18	26	20	19	12	5	1	4	-	-	1	3
	w	95	22	21	23	12	7	5	3	-	-	-	1	1
	i	204	40	47	43	31	19	10	4	4	-	-	2	4
Lehramtsabschlüsse														
LA/BA/MA an Gymnasien/ Sekundarstufe II, allgemeinbildende Schulen	m	1	1	-	-	-	-	-	-	-	-	-	-	-
	w	-	-	-	-	-	-	-	-	-	-	-	-	-
	i	1	1	-	-	-	-	-	-	-	-	-	-	-
Zusammen	m	170	19	26	31	29	30	17	3	6	1	2	3	3
	w	207	22	21	37	27	38	33	13	3	5	2	1	5
	i	377	41	47	68	56	68	50	16	9	6	4	4	8

Noch 2. Bestandene Abschlussprüfungen von Absolventinnen und Absolventen eines Erststudiums im Prüfungsjahr 2021 nach Fächer- und Prüfungsgruppen, Fachsemestern und ausgewählten Hochschularten

Fächergruppe des 1. Studienfachs Prüfungsgruppe	Ge- schlecht	Bestan- dene Abschluss- prüfungen insgesamt	Davon Abschluss im ... Fachsemester												
			6. oder niedri- geren	7.	8.	9.	10.	11.	12.	13.	14.	15.	16.	17. oder höhe- ren	
	noch Universitäten														
Humanmedizin/ Gesundheitswissenschaften															
Universitärer Abschluss (ohne LA)	m	176	-	-	-	-	-	2	44	46	52	13	10	9	
	w	254	-	-	9	1	-	19	41	51	66	23	19	25	
	i	430	-	-	9	1	-	21	85	97	118	36	29	34	
darunter Bachelor an Universitäten	m	1	-	-	-	-	-	-	-	-	-	-	1	-	
	w	10	-	-	9	1	-	-	-	-	-	-	-	-	
	i	11	-	-	9	1	-	-	-	-	-	-	1	-	
Agrar-, Forst- und Ernährungswissenschaften, Veterinärmedizin															
Universitärer Abschluss (ohne LA) Bachelor an Universitäten	m	39	5	15	7	4	4	-	1	1	-	-	1	1	
	w	74	14	24	20	8	4	2	-	2	-	-	-	-	
	i	113	19	39	27	12	8	2	1	3	-	-	1	1	
Ingenieurwissenschaften															
Universitärer Abschluss (ohne LA) Bachelor an Universitäten	m	258	10	37	58	58	38	20	17	6	4	2	4	4	
	w	76	4	9	20	24	7	5	5	1	-	1	-	-	
	i	334	14	46	78	82	45	25	22	7	4	3	4	4	
Kunst, Kunstwissenschaft															
Universitärer Abschluss (ohne LA) Bachelor an Universitäten	m	8	-	1	1	3	1	-	-	2	-	-	-	-	
	w	12	1	5	2	2	-	-	-	-	1	1	-	-	
	i	20	1	6	3	5	1	-	-	2	1	1	-	-	
Fächergruppen zusammen	m	1 224	108	173	208	155	141	90	106	75	62	32	31	43	
	w	1 603	220	228	277	199	150	129	113	91	93	36	26	41	
	i	2 827	328	401	485	354	291	219	219	166	155	68	57	84	
	Kunsthochschulen														
Ingenieurwissenschaften															
Künstlerischer Abschluss Bachelor an Kunsthochschulen	m	3	-	-	-	1	1	1	-	-	-	-	-	-	
	w	3	-	-	-	1	1	-	1	-	-	-	-	-	
	i	6	-	-	-	2	2	1	1	-	-	-	-	-	
Kunst, Kunstwissenschaft															
Lehramtsabschlüsse															
LA/BA/MA an Gymnasien/ Sekundarstufe II, allgemeinbildende Schulen	m	2	-	-	-	-	-	1	-	-	-	-	-	1	
	w	8	-	-	-	1	-	2	3	-	1	1	-	-	
	i	10	-	-	-	1	-	3	3	-	1	1	-	1	
Künstlerischer Abschluss	m	35	-	-	5	5	9	4	4	3	2	2	1	-	
	w	76	1	1	8	10	18	18	6	4	7	2	1	-	
	i	111	1	1	13	15	27	22	10	7	9	4	2	-	
darunter Bachelor an Kunsthochschulen	m	21	-	-	5	4	8	3	1	-	-	-	-	-	
	w	53	1	1	8	10	17	13	2	1	-	-	-	-	
	i	74	1	1	13	14	25	16	3	1	-	-	-	-	
Zusammen	m	37	-	-	5	5	9	5	4	3	2	2	1	1	
	w	84	1	1	8	11	18	20	9	4	8	3	1	-	
	i	121	1	1	13	16	27	25	13	7	10	5	2	1	
Fächergruppen zusammen	m	40	-	-	5	6	10	6	4	3	2	2	1	1	
	w	87	1	1	8	12	19	20	10	4	8	3	1	-	
	i	127	1	1	13	18	29	26	14	7	10	5	2	1	

Noch 2. Bestandene Abschlussprüfungen von Absolventinnen und Absolventen eines Erststudiums im Prüfungsjahr 2021 nach Fächer- und Prüfungsgruppen, Fachsemestern und ausgewählten Hochschularten

Fächergruppe des 1. Studienfachs Prüfungsgruppe	Ge- schlecht	Bestan- dene Abschluss- prüfungen insgesamt	Davon Abschluss im ... Fachsemester												
			6. oder niedri- geren	7.	8.	9.	10.	11.	12.	13.	14.	15.	16.	17. oder höhe- ren	
	Fachhochschulen (ohne Verwaltungsfachhochschulen)														
Geisteswissenschaften															
Fachhochschulabschluss	m	8	1	-	5	-	1	-	1	-	-	-	-	-	-
Bachelor an	w	28	4	3	9	8	1	2	1	-	-	-	-	-	-
Fachhochschulen	i	36	5	3	14	8	2	2	2	-	-	-	-	-	-
Rechts-, Wirtschafts- und Sozialwissenschaften															
Fachhochschul- abschluss	m	321	33	62	74	53	37	28	15	1	4	2	3	9	
	w	737	154	176	176	107	44	25	15	11	11	3	2	13	
	i	1 058	187	238	250	160	81	53	30	12	15	5	5	22	
darunter Bachelor an Fachhochschulen	m	320	33	62	74	53	37	28	15	1	4	2	3	8	
	w	737	154	176	176	107	44	25	15	11	11	3	2	13	
	i	1 057	187	238	250	160	81	53	30	12	15	5	5	21	
Mathematik, Naturwissenschaften															
Fachhochschulabschluss	m	22	5	5	4	2	1	3	-	-	-	-	1	1	
Bachelor an	w	23	2	7	8	3	-	2	1	-	-	-	-	-	
Fachhochschulen	i	45	7	12	12	5	1	5	1	-	-	-	1	1	
Humanmedizin/ Gesundheitswissenschaften															
Fachhochschul- abschluss	m	4	2	-	1	-	1	-	-	-	-	-	-	-	
	w	34	27	1	4	1	-	-	-	-	-	-	-	1	
	i	38	29	1	5	1	1	-	-	-	-	-	-	1	
darunter Bachelor an Fachhochschulen	m	4	2	-	1	-	1	-	-	-	-	-	-	-	
	w	33	27	1	4	1	-	-	-	-	-	-	-	-	
	i	37	29	1	5	1	1	-	-	-	-	-	-	-	
Agrar-, Forst- und Ernährungswissenschaften, Veterinärmedizin															
Fachhochschulabschluss	m	69	1	14	10	11	8	9	4	-	1	5	-	6	
Bachelor an	w	104	4	27	25	18	8	8	6	3	2	2	1	-	
Fachhochschulen	i	173	5	41	35	29	16	17	10	3	3	7	1	6	
Ingenieurwissenschaften															
Fachhochschul- abschluss	m	376	10	63	107	72	59	15	19	9	4	6	4	8	
	w	125	8	23	47	18	10	8	6	2	-	1	-	2	
	i	501	18	86	154	90	69	23	25	11	4	7	4	10	
darunter Bachelor an Fachhochschulen	m	374	10	63	107	72	59	15	19	9	4	6	4	6	
	w	124	8	23	47	18	10	8	6	2	-	1	-	1	
	i	498	18	86	154	90	69	23	25	11	4	7	4	7	
Kunst, Kunstwissenschaft															
Fachhochschulabschluss	m	29	-	7	7	10	1	1	1	1	1	-	-	-	
Bachelor an	w	45	-	20	9	11	3	-	-	1	-	-	-	1	
Fachhochschulen	i	74	-	27	16	21	4	1	1	2	1	-	-	1	
Fächergruppen zusammen	m	829	52	151	208	148	108	56	40	11	10	13	8	24	
	w	1 096	199	257	278	166	66	45	29	17	13	6	3	17	
	i	1 925	251	408	486	314	174	101	69	28	23	19	11	41	
	Hochschulen insgesamt														
Geisteswissenschaften															
Universitärer Abschluss (ohne LA)	m	66	5	10	14	11	7	5	2	4	-	2	1	5	
	w	158	25	40	36	25	14	6	4	2	2	-	1	3	
	i	224	30	50	50	36	21	11	6	6	2	2	2	8	

[illegible]

Noch 2. Bestandene Abschlussprüfungen von Absolventinnen und Absolventen eines Erststudiums im Prüfungsjahr 2021 nach Fächer- und Prüfungsgruppen, Fachsemestern und ausgewählten Hochschularten

Fächergruppe des 1. Studienfachs Prüfungsgruppe	Ge- schlecht	Bestan- dene Abschluss- prüfungen insgesamt	Davon Abschluss im ... Fachsemester												
			6. oder niedri- geren	7.	8.	9.	10.	11.	12.	13.	14.	15.	16.	17. oder höhe- ren	
noch Hochschulen insgesamt															
	Fachhochschulabschluss	m	22	5	5	4	2	1	3	-	-	-	-	1	1
	Bachelor an	w	23	2	7	8	3	-	2	1	-	-	-	-	-
	Fachhochschulen	i	45	7	12	12	5	1	5	1	-	-	-	1	1
	Zusammen	m	192	24	31	35	31	31	20	3	6	1	2	4	4
		w	230	24	28	45	30	38	35	14	3	5	2	1	5
		i	422	48	59	80	61	69	55	17	9	6	4	5	9
	Humanmedizin/ Gesundheitswissenschaften														
	Universitärer Abschluss (ohne LA)	m	176	-	-	-	-	-	2	44	46	52	13	10	9
		w	254	-	-	9	1	-	19	41	51	66	23	19	25
		i	430	-	-	9	1	-	21	85	97	118	36	29	34
	darunter Bachelor an Universitäten	m	1	-	-	-	-	-	-	-	-	-	-	1	-
		w	10	-	-	9	1	-	-	-	-	-	-	-	-
		i	11	-	-	9	1	-	-	-	-	-	-	1	-
	Fachhochschul- abschluss	m	4	2	-	1	-	1	-	-	-	-	-	-	-
	w	34	27	1	4	1	-	-	-	-	-	-	-	1	
	i	38	29	1	5	1	1	-	-	-	-	-	-	1	
darunter Bachelor an Fachhochschulen	m	4	2	-	1	-	1	-	-	-	-	-	-	-	
	w	33	27	1	4	1	-	-	-	-	-	-	-	-	
	i	37	29	1	5	1	1	-	-	-	-	-	-	-	
Zusammen	m	180	2	-	1	-	1	2	44	46	52	13	10	9	
	w	288	27	1	13	2	-	19	41	51	66	23	19	26	
	i	468	29	1	14	2	1	21	85	97	118	36	29	35	
Agrar-, Forst- und Ernährungswissenschaften, Veterinärmedizin															
Universitärer Abschluss (ohne LA) Bachelor an Universitäten	m	39	5	15	7	4	4	-	1	1	-	-	1	1	
	w	74	14	24	20	8	4	2	-	2	-	-	-	-	
	i	113	19	39	27	12	8	2	1	3	-	-	1	1	
Fachhochschulabschluss Bachelor an Fachhochschulen	m	69	1	14	10	11	8	9	4	-	1	5	-	6	
	w	104	4	27	25	18	8	8	6	3	2	2	1	-	
	i	173	5	41	35	29	16	17	10	3	3	7	1	6	
Zusammen	m	108	6	29	17	15	12	9	5	1	1	5	1	7	
	w	178	18	51	45	26	12	10	6	5	2	2	1	-	
	i	286	24	80	62	41	24	19	11	6	3	7	2	7	
Ingenieurwissenschaften															
Universitärer Abschluss (ohne LA) Bachelor an Universitäten	m	258	10	37	58	58	38	20	17	6	4	2	4	4	
	w	76	4	9	20	24	7	5	5	1	-	1	-	-	
	i	334	14	46	78	82	45	25	22	7	4	3	4	4	
Künstlerischer Abschluss Bachelor an Kunsthochschulen	m	3	-	-	-	1	1	1	-	-	-	-	-	-	
	w	3	-	-	-	1	1	-	1	-	-	-	-	-	
	i	6	-	-	-	2	2	1	1	-	-	-	-	-	
Fachhochschul- abschluss	m	376	10	63	107	72	59	15	19	9	4	6	4	8	
	w	125	8	23	47	18	10	8	6	2	-	1	-	2	
	i	501	18	86	154	90	69	23	25	11	4	7	4	10	
darunter Bachelor an Fachhochschulen	m	374	10	63	107	72	59	15	19	9	4	6	4	6	
	w	124	8	23	47	18	10	8	6	2	-	1	-	1	
	i	498	18	86	154	90	69	23	25	11	4	7	4	7	
Zusammen	m	637	20	100	165	131	98	36	36	15	8	8	8	12	
	w	204	12	32	67	43	18	13	12	3	-	2	-	2	
	i	841	32	132	232	174	116	49	48	18	8	10	8	14	

Noch 2. Bestandene Abschlussprüfungen von Absolventinnen und Absolventen eines Erststudiums im Prüfungsjahr 2021 nach Fächer- und Prüfungsgruppen, Fachsemestern und ausgewählten Hochschularten

Fächergruppe des 1. Studienfachs Prüfungsgruppe	Ge- schlecht	Bestan- dene Abschluss- prüfungen insgesamt	Davon Abschluss im ... Fachsemester												
			6. oder niedri- geren	7.	8.	9.	10.	11.	12.	13.	14.	15.	16.	17. oder höhe- ren	
	noch Hochschulen insgesamt														
Kunst, Kunstwissenschaft															
Universitärer Abschluss (ohne LA) Bachelor an Universitäten	m	8	-	1	1	3	1	-	-	2	-	-	-	-	-
	w	12	1	5	2	2	-	-	-	-	1	1	-	-	-
	i	20	1	6	3	5	1	-	-	2	1	1	-	-	-
Lehramtsabschlüsse															
LA/BA/MA an Gymnasien/ Sekundarstufe II, allgemeinbildende Schulen	m	2	-	-	-	-	-	1	-	-	-	-	-	-	1
	w	8	-	-	-	1	-	2	3	-	1	1	-	-	-
	i	10	-	-	-	1	-	3	3	-	1	1	-	-	1
Künstlerischer Abschluss	m	35	-	-	5	5	9	4	4	3	2	2	1	-	-
	w	76	1	1	8	10	18	18	6	4	7	2	1	-	-
	i	111	1	1	13	15	27	22	10	7	9	4	2	-	-
darunter Bachelor an Kunsthochschulen	m	21	-	-	5	4	8	3	1	-	-	-	-	-	-
	w	53	1	1	8	10	17	13	2	1	-	-	-	-	-
	i	74	1	1	13	14	25	16	3	1	-	-	-	-	-
Fachhochschulabschluss Bachelor an Fachhochschulen	m	29	-	7	7	10	1	1	1	1	1	-	-	-	-
	w	45	-	20	9	11	3	-	-	1	-	-	-	-	1
	i	74	-	27	16	21	4	1	1	2	1	-	-	-	1
Zusammen	m	74	-	8	13	18	11	6	5	6	3	2	1	1	1
	w	141	2	26	19	24	21	20	9	5	9	4	1	1	1
	i	215	2	34	32	42	32	26	14	11	12	6	2	2	2
Fächergruppen insgesamt	m	2 261	326	324	421	309	260	152	150	89	74	48	40	68	
	w	2 878	510	486	564	377	235	194	152	112	115	45	30	58	
	i	5 139	836	810	985	686	495	346	302	201	189	93	70	126	

3. Bestandene Abschlussprüfungen im Prüfungsjahr 2021 nach Fächer- und Prüfungsgruppen, der Note der Abschlussprüfung und ausgewählten Hochschularten

Fächergruppe des 1. Studienfachs Prüfungsgruppe	Ge- schlecht	Bestandene Abschluss- prüfungen insgesamt	Davon					Note nicht bekannt
			bestanden mit der Gesamtnote					
			mit Aus- zeichnung	sehr gut	gut	befriedigend	aus- reichend	
Universitäten								
Geisteswissenschaften								
Universitärer Abschluss (ohne LA)	m	97	2	36	56	3	-	-
	w	240	2	80	151	7	-	-
	i	337	4	116	207	10	-	-
darunter Bachelor an Universitäten	m	64	-	15	47	2	-	-
	w	156	-	41	111	4	-	-
	i	220	-	56	158	6	-	-
darunter Master an Universitäten	m	33	2	21	9	1	-	-
	w	82	2	38	40	2	-	-
	i	115	4	59	49	3	-	-
Promotionen	m	13	-	2	9	2	-	-
	w	27	-	1	25	1	-	-
	i	40	-	3	34	3	-	-
Sonstiger Abschluss	m	2	-	-	2	-	-	-
	w	5	-	3	1	1	-	-
	i	7	-	3	3	1	-	-
Zusammen	m	112	2	38	67	5	-	-
	w	272	2	84	177	9	-	-
	i	384	4	122	244	14	-	-
Sport								
Universitärer Abschluss (ohne LA)	m	60	-	8	44	8	-	-
	w	32	-	10	20	2	-	-
	i	92	-	18	64	10	-	-
darunter Bachelor an Universitäten	m	47	-	2	37	8	-	-
	w	20	-	3	15	2	-	-
	i	67	-	5	52	10	-	-
darunter Master an Universitäten	m	13	-	6	7	-	-	-
	w	12	-	7	5	-	-	-
	i	25	-	13	12	-	-	-
Promotionen	m	-	-	-	-	-	-	-
	w	4	-	1	3	-	-	-
	i	4	-	1	3	-	-	-
Zusammen	m	60	-	8	44	8	-	-
	w	36	-	11	23	2	-	-
	i	96	-	19	67	10	-	-
Rechts-, Wirtschafts- und Sozialwissenschaften								
Universitärer Abschluss (ohne LA)	m	614	-	66	330	213	5	-
	w	961	1	190	563	197	10	-
	i	1 575	1	256	893	410	15	-
darunter Bachelor an Universitäten	m	353	-	27	189	137	-	-
	w	538	-	75	339	124	-	-
	i	891	-	102	528	261	-	-
darunter Master an Universitäten	m	202	-	39	136	27	-	-
	w	356	1	114	221	20	-	-
	i	558	1	153	357	47	-	-
Promotionen	m	39	2	6	28	3	-	-
	w	35	5	10	17	3	-	-
	i	74	7	16	45	6	-	-
Lehramtsabschlüsse								
LA/BA/MA an Grund- und Hauptschulen	m	12	-	2	7	3	-	-
	w	90	-	4	71	15	-	-
	i	102	-	6	78	18	-	-
LA/BA/MA an Realschulen/ Sekundarstufe I	m	17	-	2	13	2	-	-
	w	29	-	3	24	2	-	-
	i	46	-	5	37	4	-	-

Noch 3. Bestandene Abschlussprüfungen im Prüfungsjahr 2021 nach Fächer- und Prüfungsgruppen, der Note der Abschlussprüfung und ausgewählten Hochschularten

Fächergruppe des 1. Studienfachs Prüfungsgruppe	Ge- schlecht	Bestandene Abschluss- prüfungen insgesamt	Davon					Note nicht bekannt
			bestanden mit der Gesamtnote					
			mit Aus- zeichnung	sehr gut	gut	befriedigend	aus- reichend	
noch Universitäten								
LA/BA/MA an Gymnasien/ Sekundarstufe II, allgemeinbildende Schulen	m	49	-	9	39	1	-	-
	w	83	-	15	60	8	-	-
	i	132	-	24	99	9	-	-
LA/BA/MA an Sonder- schulen/Förderschulen	m	1	-	-	-	1	-	-
	w	34	-	4	26	4	-	-
	i	35	-	4	26	5	-	-
LA/BA/MA an Beruflichen Schulen/Sekundarstufe II, berufliche Schulen	m	13	-	2	10	1	-	-
	w	14	-	3	10	1	-	-
	i	27	-	5	20	2	-	-
Zusammen	m	745	2	87	427	224	5	-
	w	1 246	6	229	771	230	10	-
	i	1 991	8	316	1 198	454	15	-
Mathematik, Naturwissenschaften								
Universitärer Abschluss (ohne LA)	m	284	-	79	145	60	-	-
	w	309	1	68	142	97	1	-
	i	593	1	147	287	157	1	-
darunter Bachelor an Universitäten	m	109	-	21	55	33	-	-
	w	96	-	13	42	41	-	-
	i	205	-	34	97	74	-	-
darunter Master an Universitäten	m	113	-	45	62	6	-	-
	w	100	-	40	58	2	-	-
	i	213	-	85	120	8	-	-
Promotionen	m	85	7	15	62	1	-	-
	w	61	3	14	43	1	-	-
	i	146	10	29	105	2	-	-
Lehramtsabschlüsse								
LA/BA/MA an Gymnasien/ Sekundarstufe II, allgemeinbildende Schulen	m	1	-	-	1	-	-	-
	w	-	-	-	-	-	-	-
	i	1	-	-	1	-	-	-
Zusammen	m	370	7	94	208	61	-	-
	w	370	4	82	185	98	1	-
	i	740	11	176	393	159	1	-
Humanmedizin/ Gesundheitswissenschaften								
Universitärer Abschluss (ohne LA)	m	180	-	38	97	40	5	-
	w	276	-	66	144	57	9	-
	i	456	-	104	241	97	14	-
darunter Bachelor an Universitäten	m	1	-	-	-	1	-	-
	w	10	-	1	9	-	-	-
	i	11	-	1	9	1	-	-
darunter Master an Universitäten	m	3	-	-	3	-	-	-
	w	17	-	6	11	-	-	-
	i	20	-	6	14	-	-	-
Promotionen	m	84	11	17	50	6	-	-
	w	110	7	22	71	9	-	1
	i	194	18	39	121	15	-	1
Lehramtsabschlüsse								
LA/BA/MA an Beruflichen Schulen/Sekundarstufe II, berufliche Schulen	m	3	-	-	3	-	-	-
	w	9	-	4	5	-	-	-
	i	12	-	4	8	-	-	-
Zusammen	m	267	11	55	150	46	5	-
	w	395	7	92	220	66	9	1
	i	662	18	147	370	112	14	1

Noch 3. Bestandene Abschlussprüfungen im Prüfungsjahr 2021 nach Fächer- und Prüfungsgruppen, der Note der Abschlussprüfung und ausgewählten Hochschularten

Fächergruppe des 1. Studienfachs Prüfungsgruppe	Ge- schlecht	Bestandene Abschluss- prüfungen insgesamt	Davon					Note nicht bekannt	
			bestanden mit der Gesamtnote						
			mit Aus- zeichnung	sehr gut	gut	befriedigend	aus- reichend		
noch Universitäten									
Agrar-, Forst- und Ernährungswissenschaften, Veterinärmedizin									
	Universitärer Abschluss (ohne LA)	m w i	72 137 209	- - -	14 28 42	45 92 137	13 17 30	- - -	
	darunter Bachelor an Universitäten	m w i	39 78 117	- - -	5 9 14	23 52 75	11 17 28	- - -	
	darunter Master an Universitäten	m w i	33 59 92	- - -	9 19 28	22 40 62	2 - 2	- - -	
	Promotionen	m w i	11 11 22	- - -	- 1 1	10 10 20	1 - 1	- - -	
	Zusammen	m w i	83 148 231	- - -	14 29 43	55 102 157	14 17 31	- - -	
	Ingenieurwissenschaften								
		Universitärer Abschluss (ohne LA)	m w i	708 224 932	- - -	142 67 209	448 135 583	118 22 140	- - -
		darunter Bachelor an Universitäten	m w i	263 76 339	- - -	16 11 27	169 52 221	78 13 91	- - -
		darunter Master an Universitäten	m w i	445 148 593	- - -	126 56 182	279 83 362	40 9 49	- - -
Promotionen		m w i	84 15 99	13 3 16	52 9 61	17 2 19	2 1 3	- - -	
Lehramtsabschlüsse									
LA/BA/MA an Realschulen/ Sekundarstufe I		m w i	1 1 2	- - -	- - -	1 1 2	- - -	- - -	
LA/BA/MA an Gymnasien/ Sekundarstufe II, allgemeinbildende Schulen		m w i	5 - 5	- - -	- - -	4 - 4	1 - 1	- - -	
LA/BA/MA an Beruflichen Schulen/Sekundarstufe II, berufliche Schulen		m w i	9 1 10	- - -	3 - 3	5 1 6	1 - 1	- - -	
Zusammen		m w i	807 241 1 048	13 3 16	197 76 273	475 139 614	122 23 145	- - -	
Kunst, Kunstwissenschaft									
	Universitärer Abschluss (ohne LA)	m w i	18 25 43	- - -	9 8 17	9 16 25	- 1 1	- - -	
	darunter Bachelor an Universitäten	m w i	9 12 21	- - -	2 1 3	7 10 17	- 1 1	- - -	
	darunter Master an Universitäten	m w i	9 13 22	- - -	7 7 14	2 6 8	- - -	- - -	

Noch 3. Bestandene Abschlussprüfungen im Prüfungsjahr 2021 nach Fächer- und Prüfungsgruppen, der Note der Abschlussprüfung und ausgewählten Hochschularten

Fächergruppe des 1. Studienfachs Prüfungsgruppe	Ge- schlecht	Bestandene Abschluss- prüfungen insgesamt	Davon					Note nicht bekannt
			bestanden mit der Gesamtnote					
			mit Aus- zeichnung	sehr gut	gut	befriedigend	aus- reichend	
noch Universitäten								
Promotionen	m	1	-	-	1	-	-	-
	w	4	-	-	3	1	-	-
	i	5	-	-	4	1	-	-
Künstlerischer Abschluss	m	1	1	-	-	-	-	-
	w	1	1	-	-	-	-	-
	i	2	2	-	-	-	-	-
Zusammen	m	20	1	9	10	-	-	-
	w	30	1	8	19	2	-	-
	i	50	2	17	29	2	-	-
Fächergruppen zusammen	m	2 464	36	502	1 436	480	10	-
	w	2 738	23	611	1 636	447	20	1
	i	5 202	59	1 113	3 072	927	30	1
Kunsthochschulen								
Ingenieurwissenschaften								
Künstlerischer Abschluss	m	7	-	4	3	-	-	-
	w	14	-	7	7	-	-	-
	i	21	-	11	10	-	-	-
darunter Bachelor an Kunsthochschulen	m	3	-	1	2	-	-	-
	w	3	-	1	2	-	-	-
	i	6	-	2	4	-	-	-
darunter Master an Kunsthochschulen	m	4	-	3	1	-	-	-
	w	11	-	6	5	-	-	-
	i	15	-	9	6	-	-	-
Kunst, Kunstwissenschaft								
Lehramtsabschlüsse								
LA/BA/MA an Gymnasien/ Sekundarstufe II, allgemeinbildende Schulen	m	2	-	2	-	-	-	-
	w	8	-	3	3	2	-	-
	i	10	-	5	3	2	-	-
Künstlerischer Abschluss	m	54	4	29	19	2	-	-
	w	122	7	74	40	1	-	-
	i	176	11	103	59	3	-	-
darunter Bachelor an Kunsthochschulen	m	21	-	7	12	2	-	-
	w	59	-	35	23	1	-	-
	i	80	-	42	35	3	-	-
darunter Master an Kunsthochschulen	m	12	-	9	3	-	-	-
	w	26	1	13	12	-	-	-
	i	38	1	22	15	-	-	-
Zusammen	m	56	4	31	19	2	-	-
	w	130	7	77	43	3	-	-
	i	186	11	108	62	5	-	-
Fächergruppen zusammen	m	63	4	35	22	2	-	-
	w	144	7	84	50	3	-	-
	i	207	11	119	72	5	-	-
Fachhochschulen (ohne Verwaltungsfachhochschulen)								
Geisteswissenschaften								
Fachhochschulabschluss	m	8	-	-	7	1	-	-
Bachelor an	w	29	-	2	22	5	-	-
Fachhochschulen	i	37	-	2	29	6	-	-
Rechts-, Wirtschafts- und Sozialwissenschaften								
Fachhochschul- abschluss	m	515	-	193	288	27	-	7
	w	1 050	-	502	530	14	-	4
	i	1 565	-	695	818	41	-	11

Noch 3. Bestandene Abschlussprüfungen im Prüfungsjahr 2021 nach Fächer- und Prüfungsgruppen, der Note der Abschlussprüfung und ausgewählten Hochschularten

Fächergruppe des 1. Studienfachs Prüfungsgruppe	Ge- schlecht	Bestandene Abschluss- prüfungen insgesamt	Davon					Note nicht bekannt
			bestanden mit der Gesamtnote					
			mit Aus- zeichnung	sehr gut	gut	befriedigend	aus- reichend	
noch Fachhochschulen (ohne Verwaltungsfachhochschulen)								
darunter Bachelor an Fachhochschulen	m	333	-	86	214	26	-	7
	w	769	-	313	440	12	-	4
	i	1 102	-	399	654	38	-	11
darunter Master an Fachhochschulen	m	181	-	107	73	1	-	-
	w	281	-	189	90	2	-	-
	i	462	-	296	163	3	-	-
Sonstiger Abschluss	m	6	-	5	1	-	-	-
	w	1	-	1	-	-	-	-
	i	7	-	6	1	-	-	-
Zusammen	m	521	-	198	289	27	-	7
	w	1 051	-	503	530	14	-	4
	i	1 572	-	701	819	41	-	11
Mathematik, Naturwissenschaften								
Fachhochschul- abschluss	m	34	-	10	21	3	-	-
	w	44	-	21	23	-	-	-
	i	78	-	31	44	3	-	-
darunter Bachelor an Fachhochschulen	m	22	-	5	14	3	-	-
	w	23	-	6	17	-	-	-
	i	45	-	11	31	3	-	-
darunter Master an Fachhochschulen	m	12	-	5	7	-	-	-
	w	21	-	15	6	-	-	-
	i	33	-	20	13	-	-	-
Humanmedizin/ Gesundheitswissenschaften								
Fachhochschul- abschluss	m	20	-	5	12	3	-	-
	w	114	-	23	85	6	-	-
	i	134	-	28	97	9	-	-
darunter Bachelor an Fachhochschulen	m	12	-	1	8	3	-	-
	w	73	-	16	55	2	-	-
	i	85	-	17	63	5	-	-
darunter Master an Fachhochschulen	m	8	-	4	4	-	-	-
	w	40	-	7	30	3	-	-
	i	48	-	11	34	3	-	-
Agrar-, Forst- und Ernährungswissenschaften, Veterinärmedizin								
Fachhochschul- abschluss	m	108	-	34	66	8	-	-
	w	193	-	112	81	-	-	-
	i	301	-	146	147	8	-	-
darunter Bachelor an Fachhochschulen	m	72	-	11	56	5	-	-
	w	116	-	54	62	-	-	-
	i	188	-	65	118	5	-	-
darunter Master an Fachhochschulen	m	36	-	23	10	3	-	-
	w	77	-	58	19	-	-	-
	i	113	-	81	29	3	-	-
Ingenieurwissenschaften								
Fachhochschul- abschluss	m	637	-	243	348	46	-	-
	w	268	-	156	103	9	-	-
	i	905	-	399	451	55	-	-
darunter Bachelor an Fachhochschulen	m	378	-	67	269	42	-	-
	w	125	-	44	72	9	-	-
	i	503	-	111	341	51	-	-
darunter Master an Fachhochschulen	m	255	-	176	75	4	-	-
	w	142	-	111	31	-	-	-
	i	397	-	287	106	4	-	-

Noch 3. Bestandene Abschlussprüfungen im Prüfungsjahr 2021 nach Fächer- und Prüfungsgruppen, der Note der Abschlussprüfung und ausgewählten Hochschularten

Fächergruppe des 1. Studienfachs Prüfungsgruppe	Ge- schlecht	Bestandene Abschluss- prüfungen insgesamt	Davon					Note nicht bekannt
			bestanden mit der Gesamtnote					
			mit Aus- zeichnung	sehr gut	gut	befriedigend	aus- reichend	
noch Fachhochschulen (ohne Verwaltungsfachhochschulen)								
Sonstiger Abschluss	m	3	-	2	1	-	-	-
	w	3	-	1	2	-	-	-
	i	6	-	3	3	-	-	-
Zusammen	m	640	-	245	349	46	-	-
	w	271	-	157	105	9	-	-
	i	911	-	402	454	55	-	-
Kunst, Kunstwissenschaft								
Fachhochschul- abschluss	m	51	-	40	11	-	-	-
	w	75	-	58	17	-	-	-
	i	126	-	98	28	-	-	-
darunter Bachelor an Fachhochschulen	m	29	-	22	7	-	-	-
	w	46	-	33	13	-	-	-
	i	75	-	55	20	-	-	-
darunter Master an Fachhochschulen	m	22	-	18	4	-	-	-
	w	29	-	25	4	-	-	-
	i	51	-	43	8	-	-	-
Fächergruppen zusammen	m	1 382	-	532	755	88	-	7
	w	1 777	-	876	863	34	-	4
	i	3 159	-	1 408	1 618	122	-	11
Hochschulen insgesamt								
Geisteswissenschaften								
Universitärer Abschluss (ohne LA)	m	107	2	39	61	5	-	-
	w	242	2	81	152	7	-	-
	i	349	4	120	213	12	-	-
darunter Bachelor an Universitäten	m	68	-	15	49	4	-	-
	w	158	-	42	112	4	-	-
	i	226	-	57	161	8	-	-
darunter Master an Universitäten	m	39	2	24	12	1	-	-
	w	82	2	38	40	2	-	-
	i	121	4	62	52	3	-	-
Promotionen	m	13	-	2	9	2	-	-
	w	27	-	1	25	1	-	-
	i	40	-	3	34	3	-	-
Fachhochschulabschluss Bachelor an Fachhochschulen	m	8	-	-	7	1	-	-
	w	29	-	2	22	5	-	-
	i	37	-	2	29	6	-	-
Sonstiger Abschluss	m	2	-	-	2	-	-	-
	w	5	-	3	1	1	-	-
	i	7	-	3	3	1	-	-
Zusammen	m	130	2	41	79	8	-	-
	w	303	2	87	200	14	-	-
	i	433	4	128	279	22	-	-
Sport								
Universitärer Abschluss (ohne LA)	m	60	-	8	44	8	-	-
	w	32	-	10	20	2	-	-
	i	92	-	18	64	10	-	-
darunter Bachelor an Universitäten	m	47	-	2	37	8	-	-
	w	20	-	3	15	2	-	-
	i	67	-	5	52	10	-	-
darunter Master an Universitäten	m	13	-	6	7	-	-	-
	w	12	-	7	5	-	-	-
	i	25	-	13	12	-	-	-

Noch 3. Bestandene Abschlussprüfungen im Prüfungsjahr 2021 nach Fächer- und Prüfungsgruppen, der Note der Abschlussprüfung und ausgewählten Hochschularten

Fächergruppe des 1. Studienfachs Prüfungsgruppe	Ge- schlecht	Bestandene Abschluss- prüfungen insgesamt	Davon					Note nicht bekannt
			bestanden mit der Gesamtnote					
			mit Aus- zeichnung	sehr gut	gut	befriedigend	aus- reichend	
noch Hochschulen insgesamt								
Promotionen	m	-	-	-	-	-	-	-
	w	4	-	1	3	-	-	-
	i	4	-	1	3	-	-	-
Zusammen	m	60	-	8	44	8	-	-
	w	36	-	11	23	2	-	-
	i	96	-	19	67	10	-	-
Rechts-, Wirtschafts- und Sozialwissenschaften								
Universitärer Abschluss (ohne LA)	m	619	-	67	333	214	5	-
	w	972	1	192	571	198	10	-
	i	1 591	1	259	904	412	15	-
darunter Bachelor an Universitäten	m	355	-	28	190	137	-	-
	w	540	-	75	341	124	-	-
	i	895	-	103	531	261	-	-
darunter Master an Universitäten	m	205	-	39	138	28	-	-
	w	365	1	116	227	21	-	-
	i	570	1	155	365	49	-	-
Promotionen	m	39	2	6	28	3	-	-
	w	35	5	10	17	3	-	-
	i	74	7	16	45	6	-	-
Lehramtsabschlüsse								
LA/BA/MA an Grund- und Hauptschulen	m	12	-	2	7	3	-	-
	w	90	-	4	71	15	-	-
	i	102	-	6	78	18	-	-
LA/BA/MA an Realschulen/ Sekundarstufe I	m	17	-	2	13	2	-	-
	w	29	-	3	24	2	-	-
	i	46	-	5	37	4	-	-
LA/BA/MA an Gymnasien/ Sekundarstufe II, allgemeinbildende Schulen	m	49	-	9	39	1	-	-
	w	83	-	15	60	8	-	-
	i	132	-	24	99	9	-	-
LA/BA/MA an Sonder- schulen/Förderschulen	m	1	-	-	-	1	-	-
	w	34	-	4	26	4	-	-
	i	35	-	4	26	5	-	-
LA/BA/MA an Beruflichen Schulen/Sekundarstufe II, berufliche Schulen	m	13	-	2	10	1	-	-
	w	14	-	3	10	1	-	-
	i	27	-	5	20	2	-	-
Fachhochschul- abschluss	m	682	-	193	311	162	9	7
	w	1 139	-	502	546	81	6	4
	i	1 821	-	695	857	243	15	11
darunter Bachelor an Fachhochschulen	m	500	-	86	237	161	9	7
	w	858	-	313	456	79	6	4
	i	1 358	-	399	693	240	15	11
darunter Master an Fachhochschulen	m	181	-	107	73	1	-	-
	w	281	-	189	90	2	-	-
	i	462	-	296	163	3	-	-
Sonstiger Abschluss	m	6	-	5	1	-	-	-
	w	1	-	1	-	-	-	-
	i	7	-	6	1	-	-	-
Zusammen	m	1 438	2	286	742	387	14	7
	w	2 397	6	734	1 325	312	16	4
	i	3 835	8	1 020	2 067	699	30	11
Mathematik, Naturwissenschaften								
Universitärer Abschluss (ohne LA)	m	284	-	79	145	60	-	-
	w	309	1	68	142	97	1	-
	i	593	1	147	287	157	1	-

Noch 3. Bestandene Abschlussprüfungen im Prüfungsjahr 2021 nach Fächer- und Prüfungsgruppen, der Note der Abschlussprüfung und ausgewählten Hochschularten

Fächergruppe des 1. Studienfachs Prüfungsgruppe	Ge- schlecht	Bestandene Abschluss- prüfungen insgesamt	Davon					Note nicht bekannt
			bestanden mit der Gesamtnote					
			mit Aus- zeichnung	sehr gut	gut	befriedigend	aus- reichend	
noch Hochschulen insgesamt								
darunter Bachelor an Universitäten	m	109	-	21	55	33	-	-
	w	96	-	13	42	41	-	-
	i	205	-	34	97	74	-	-
darunter Master an Universitäten	m	113	-	45	62	6	-	-
	w	100	-	40	58	2	-	-
	i	213	-	85	120	8	-	-
Promotionen	m	85	7	15	62	1	-	-
	w	61	3	14	43	1	-	-
	i	146	10	29	105	2	-	-
Lehramtsabschlüsse								
LA/BA/MA an Gymnasien/ Sekundarstufe II, allgemeinbildende Schulen	m	1	-	-	1	-	-	-
	w	-	-	-	-	-	-	-
	i	1	-	-	1	-	-	-
Fachhochschul- abschluss	m	34	-	10	21	3	-	-
	w	44	-	21	23	-	-	-
	i	78	-	31	44	3	-	-
darunter Bachelor an Fachhochschulen	m	22	-	5	14	3	-	-
	w	23	-	6	17	-	-	-
	i	45	-	11	31	3	-	-
darunter Master an Fachhochschulen	m	12	-	5	7	-	-	-
	w	21	-	15	6	-	-	-
	i	33	-	20	13	-	-	-
Zusammen	m	404	7	104	229	64	-	-
	w	414	4	103	208	98	1	-
	i	818	11	207	437	162	1	-
Humanmedizin/ Gesundheitswissenschaften								
Universitärer Abschluss (ohne LA)	m	181	-	38	98	40	5	-
	w	276	-	66	144	57	9	-
	i	457	-	104	242	97	14	-
darunter Bachelor an Universitäten	m	1	-	-	-	1	-	-
	w	10	-	1	9	-	-	-
	i	11	-	1	9	1	-	-
darunter Master an Universitäten	m	4	-	-	4	-	-	-
	w	17	-	6	11	-	-	-
	i	21	-	6	15	-	-	-
Promotionen	m	84	11	17	50	6	-	-
	w	110	7	22	71	9	-	1
	i	194	18	39	121	15	-	1
Lehramtsabschlüsse								
LA/BA/MA an Beruflichen Schulen/Sekundarstufe II, berufliche Schulen	m	3	-	-	3	-	-	-
	w	9	-	4	5	-	-	-
	i	12	-	4	8	-	-	-
Fachhochschul- abschluss	m	20	-	5	12	3	-	-
	w	114	-	23	85	6	-	-
	i	134	-	28	97	9	-	-
darunter Bachelor an Fachhochschulen	m	12	-	1	8	3	-	-
	w	73	-	16	55	2	-	-
	i	85	-	17	63	5	-	-
darunter Master an Fachhochschulen	m	8	-	4	4	-	-	-
	w	40	-	7	30	3	-	-
	i	48	-	11	34	3	-	-
Zusammen	m	288	11	60	163	49	5	-
	w	509	7	115	305	72	9	1
	i	797	18	175	468	121	14	1

Noch 3. Bestandene Abschlussprüfungen im Prüfungsjahr 2021 nach Fächer- und Prüfungsgruppen, der Note der Abschlussprüfung und ausgewählten Hochschularten

Fächergruppe des 1. Studienfachs Prüfungsgruppe	Ge- schlecht	Bestandene Abschluss- prüfungen insgesamt	Davon					Note nicht bekannt
			bestanden mit der Gesamtnote					
			mit Aus- zeichnung	sehr gut	gut	befriedigend	aus- reichend	
			noch Hochschulen insgesamt					
Agrar-, Forst- und Ernährungswissenschaften, Veterinärmedizin								
Universitärer Abschluss (ohne LA)	m	72	-	14	45	13	-	-
	w	137	-	28	92	17	-	-
	i	209	-	42	137	30	-	-
darunter Bachelor an Universitäten	m	39	-	5	23	11	-	-
	w	78	-	9	52	17	-	-
	i	117	-	14	75	28	-	-
darunter Master an Universitäten	m	33	-	9	22	2	-	-
	w	59	-	19	40	-	-	-
	i	92	-	28	62	2	-	-
Promotionen	m	11	-	-	10	1	-	-
	w	11	-	1	10	-	-	-
	i	22	-	1	20	1	-	-
Fachhochschul- abschluss	m	108	-	34	66	8	-	-
	w	193	-	112	81	-	-	-
	i	301	-	146	147	8	-	-
darunter Bachelor an Fachhochschulen	m	72	-	11	56	5	-	-
	w	116	-	54	62	-	-	-
	i	188	-	65	118	5	-	-
darunter Master an Fachhochschulen	m	36	-	23	10	3	-	-
	w	77	-	58	19	-	-	-
	i	113	-	81	29	3	-	-
Zusammen	m	191	-	48	121	22	-	-
	w	341	-	141	183	17	-	-
	i	532	-	189	304	39	-	-
Ingenieurwissenschaften								
Universitärer Abschluss (ohne LA)	m	708	-	142	448	118	-	-
	w	224	-	67	135	22	-	-
	i	932	-	209	583	140	-	-
darunter Bachelor an Universitäten	m	263	-	16	169	78	-	-
	w	76	-	11	52	13	-	-
	i	339	-	27	221	91	-	-
darunter Master an Universitäten	m	445	-	126	279	40	-	-
	w	148	-	56	83	9	-	-
	i	593	-	182	362	49	-	-
Promotionen	m	84	13	52	17	2	-	-
	w	15	3	9	2	1	-	-
	i	99	16	61	19	3	-	-
Lehramtsabschlüsse								
LA/BA/MA an Realschulen/ Sekundarstufe I	m	1	-	-	1	-	-	-
	w	1	-	-	1	-	-	-
	i	2	-	-	2	-	-	-
LA/BA/MA an Gymnasien/ Sekundarstufe II, allgemeinbildende Schulen	m	5	-	-	4	1	-	-
	w	-	-	-	-	-	-	-
	i	5	-	-	4	1	-	-
LA/BA/MA an Beruflichen Schulen/Sekundarstufe II, berufliche Schulen	m	9	-	3	5	1	-	-
	w	1	-	-	1	-	-	-
	i	10	-	3	6	1	-	-
Künstlerischer Abschluss	m	7	-	4	3	-	-	-
	w	14	-	7	7	-	-	-
	i	21	-	11	10	-	-	-
darunter Bachelor an Kunsthochschulen	m	3	-	1	2	-	-	-
	w	3	-	1	2	-	-	-
	i	6	-	2	4	-	-	-

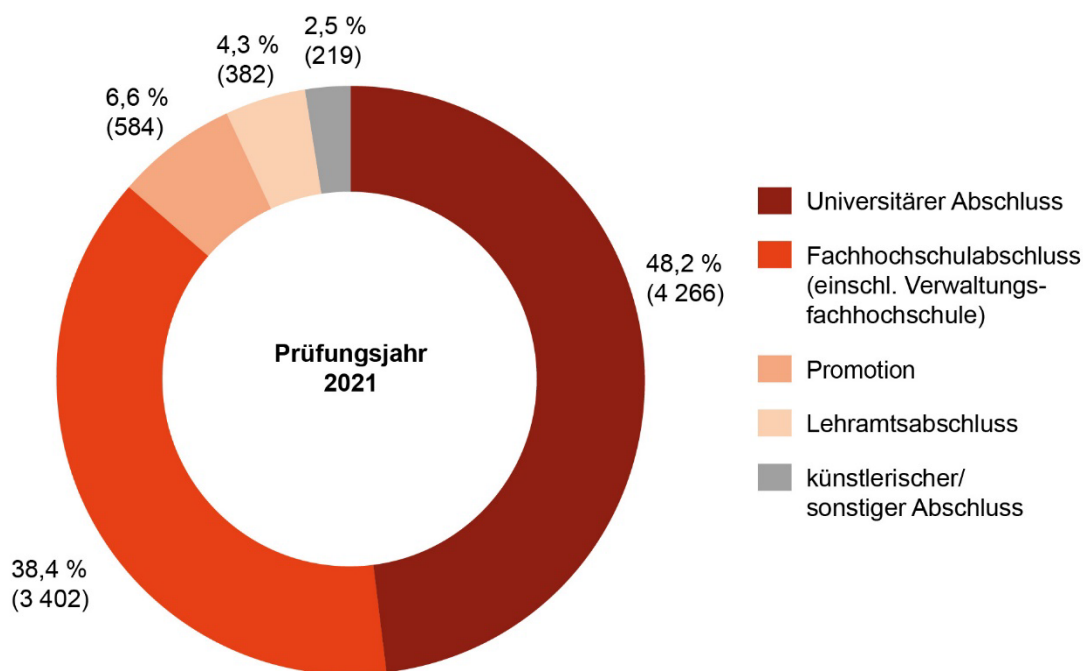
Noch 3. Bestandene Abschlussprüfungen im Prüfungsjahr 2021 nach Fächer- und Prüfungsgruppen, der Note der Abschlussprüfung und ausgewählten Hochschularten

Fächergruppe des 1. Studienfachs Prüfungsgruppe	Ge- schlecht	Bestandene Abschluss- prüfungen insgesamt	Davon					Note nicht bekannt
			bestanden mit der Gesamtnote					
			mit Aus- zeichnung	sehr gut	gut	befriedigend	aus- reichend	
			noch Hochschulen insgesamt					
darunter Master an Kunsthochschulen	m	4	-	3	1	-	-	-
	w	11	-	6	5	-	-	-
	i	15	-	9	6	-	-	-
Fachhochschul- abschluss	m	637	-	243	348	46	-	-
	w	268	-	156	103	9	-	-
	i	905	-	399	451	55	-	-
darunter Bachelor an Fachhochschulen	m	378	-	67	269	42	-	-
	w	125	-	44	72	9	-	-
	i	503	-	111	341	51	-	-
darunter Master an Fachhochschulen	m	255	-	176	75	4	-	-
	w	142	-	111	31	-	-	-
	i	397	-	287	106	4	-	-
Sonstiger Abschluss	m	3	-	2	1	-	-	-
	w	3	-	1	2	-	-	-
	i	6	-	3	3	-	-	-
Zusammen	m	1 454	13	446	827	168	-	-
	w	526	3	240	251	32	-	-
	i	1 980	16	686	1 078	200	-	-
Kunst, Kunstwissenschaft								
Universitärer Abschluss (ohne LA)	m	18	-	9	9	-	-	-
	w	25	-	8	16	1	-	-
	i	43	-	17	25	1	-	-
darunter Bachelor an Universitäten	m	9	-	2	7	-	-	-
	w	12	-	1	10	1	-	-
	i	21	-	3	17	1	-	-
darunter Master an Universitäten	m	9	-	7	2	-	-	-
	w	13	-	7	6	-	-	-
	i	22	-	14	8	-	-	-
Promotionen	m	1	-	-	1	-	-	-
	w	4	-	-	3	1	-	-
	i	5	-	-	4	1	-	-
Lehramtsabschlüsse								
LA/BA/MA an Gymnasien/ Sekundarstufe II, allgemeinbildende Schulen	m	2	-	2	-	-	-	-
	w	8	-	3	3	2	-	-
	i	10	-	5	3	2	-	-
Künstlerischer Abschluss	m	55	5	29	19	2	-	-
	w	123	8	74	40	1	-	-
	i	178	13	103	59	3	-	-
darunter Bachelor an Kunsthochschulen	m	21	-	7	12	2	-	-
	w	59	-	35	23	1	-	-
	i	80	-	42	35	3	-	-
darunter Master an Kunsthochschulen	m	12	-	9	3	-	-	-
	w	26	1	13	12	-	-	-
	i	38	1	22	15	-	-	-
Fachhochschul- abschluss	m	51	-	40	11	-	-	-
	w	75	-	58	17	-	-	-
	i	126	-	98	28	-	-	-
darunter Bachelor an Fachhochschulen	m	29	-	22	7	-	-	-
	w	46	-	33	13	-	-	-
	i	75	-	55	20	-	-	-
darunter Master an Fachhochschulen	m	22	-	18	4	-	-	-
	w	29	-	25	4	-	-	-
	i	51	-	43	8	-	-	-

Noch 3. Bestandene Abschlussprüfungen im Prüfungsjahr 2021 nach Fächer- und Prüfungsgruppen, der Note der Abschlussprüfung und ausgewählten Hochschularten

Fächergruppe des 1. Studienfachs Prüfungsgruppe	Ge- schlecht	Bestandene Abschluss- prüfungen insgesamt	Davon					
			bestanden mit der Gesamtnote					Note nicht bekannt
			mit Aus- zeichnung	sehr gut	gut	befriedigend	aus- reichend	
			noch Hochschulen insgesamt					
Zusammen	m	127	5	80	40	2	-	-
	w	235	8	143	79	5	-	-
	i	362	13	223	119	7	-	-
Fächergruppen insgesamt	m	4 092	40	1 073	2 245	708	19	7
	w	4 761	30	1 574	2 574	552	26	5
	i	8 853	70	2 647	4 819	1 260	45	12

3. Bestandene Abschlussprüfungen im Prüfungsjahr 2021 nach Prüfungsgruppen



4. Bestandene Abschlussprüfungen von Absolventinnen und Absolventen eines Erststudiums oder Konsekutivem Masterstudiums im Prüfungsjahr 2021 nach Fächer- und Prüfungsgruppen und ausgewählten Hochschularten

Fächergruppe des 1. Studienfachs Prüfungsgruppe	Ge- schlecht	Bestandene Abschlussprüfungen insgesamt	Davon		Alter bei Abschluss in Jahren
			Abschluss innerhalb der Regelstudienzeit	Abschluss außerhalb der Regelstudienzeit	
	Universitäten				
Geisteswissenschaften					
Universitärer Abschluss (ohne LA)	m	95	4	91	26,7
	w	236	32	204	24,9
	i	331	36	295	25,4
darunter Bachelor an Universitäten	m	62	3	59	25,8
	w	154	26	128	23,8
	i	216	29	187	24,4
darunter Master an Universitäten	m	33	1	32	28,5
	w	80	6	74	26,9
	i	113	7	106	27,3
Sport					
Universitärer Abschluss (ohne LA)	m	60	3	57	25,0
	w	30	3	27	24,2
	i	90	6	84	24,8
darunter Bachelor an Universitäten	m	47	3	44	24,4
	w	20	2	18	23,1
	i	67	5	62	24,0
darunter Master an Universitäten	m	13	-	13	27,1
	w	10	1	9	26,5
	i	23	1	22	26,8
Rechts-, Wirtschafts- und Sozialwissenschaften					
Universitärer Abschluss (ohne LA)	m	563	91	472	25,7
	w	897	224	673	24,8
	i	1 460	315	1 145	25,2
darunter Bachelor an Universitäten	m	336	67	269	24,8
	w	523	151	372	23,7
	i	859	218	641	24,1
darunter Master an Universitäten	m	171	15	156	27,7
	w	308	57	251	26,9
	i	479	72	407	27,2
Lehramtsabschlüsse					
LA/BA/MA an Grund- und Hauptschulen	m	12	3	9	26,1
	w	89	20	69	24,2
	i	101	23	78	24,4
LA/BA/MA an Realschulen/ Sekundarstufe I	m	17	1	16	26,2
	w	28	5	23	26,1
	i	45	6	39	26,1
LA/BA/MA an Gymnasien/ Sekundarstufe II, allgemeinbildende Schulen	m	48	6	42	25,7
	w	77	20	57	25,4
	i	125	26	99	25,5
LA/BA/MA an Sonder- schulen/Förderschulen	m	1	-	1	34,0
	w	34	1	33	25,3
	i	35	1	34	25,5
LA/BA/MA an Beruflichen Schulen/Sekundarstufe II, berufliche Schulen	m	12	1	11	32,2
	w	14	5	9	28,7
	i	26	6	20	30,3
Zusammen	m	653	102	551	25,9
	w	1 139	275	864	24,9
	i	1 792	377	1 415	25,3
Mathematik, Naturwissenschaften					
Universitärer Abschluss (ohne LA)	m	281	44	237	24,7
	w	306	45	261	24,7
	i	587	89	498	24,7

Noch 4. Bestandene Abschlussprüfungen von Absolventinnen und Absolventen eines Erststudiums oder Konsekutivem Masterstudiums im Prüfungsjahr 2021 nach Fächer- und Prüfungsgruppen und ausgewählten Hochschularten

Fächergruppe des 1. Studienfachs Prüfungsgruppe	Ge- schlecht	Bestandene Abschlussprüfungen insgesamt	Davon		Alter bei Abschluss in Jahren
			Abschluss innerhalb der Regelstudienzeit	Abschluss außerhalb der Regelstudienzeit	
	noch Universitäten				
darunter Bachelor an Universitäten	m w i	109 95 204	18 22 40	91 73 164	23,3 23,1 23,2
darunter Master an Universitäten	m w i	112 99 211	15 9 24	97 90 187	26,5 26,3 26,4
Lehramtsabschlüsse					
LA/BA/MA an Gymnasien/ Sekundarstufe II, allgemeinbildende Schulen	m w i	1 - 1	- - -	1 - 1	43,0 - 43,0
Zusammen	m w i	282 306 588	44 45 89	238 261 499	24,8 24,7 24,8
Humanmedizin/ Gesundheitswissenschaften					
Universitärer Abschluss (ohne LA)	m w i	179 270 449	87 117 204	92 153 245	28,0 28,0 28,0
darunter Bachelor an Universitäten	m w i	1 10 11	- 9 9	1 1 2	28,0 23,6 24,0
darunter Master an Universitäten	m w i	3 16 19	- - -	3 16 19	36,3 32,5 33,1
Lehramtsabschlüsse					
LA/BA/MA an Beruflichen Schulen/Sekundarstufe II, berufliche Schulen	m w i	3 9 12	1 3 4	2 6 8	31,7 29,4 30,0
Zusammen	m w i	182 279 461	88 120 208	94 159 253	28,0 28,0 28,0
Agrar-, Forst- und Ernährungswissenschaften, Veterinärmedizin					
Universitärer Abschluss (ohne LA)	m w i	72 133 205	14 29 43	58 104 162	25,9 24,4 24,9
darunter Bachelor an Universitäten	m w i	39 74 113	5 14 19	34 60 94	24,5 23,1 23,6
darunter Master an Universitäten	m w i	33 59 92	9 15 24	24 44 68	27,4 26,1 26,6
Ingenieurwissenschaften					
Universitärer Abschluss (ohne LA)	m w i	694 219 913	40 14 54	654 205 859	26,0 25,3 25,8
darunter Bachelor an Universitäten	m w i	258 76 334	22 7 29	236 69 305	24,1 23,4 24,0
darunter Master an Universitäten	m w i	436 143 579	18 7 25	418 136 554	27,1 26,3 26,9

Noch 4. Bestandene Abschlussprüfungen von Absolventinnen und Absolventen eines Erststudiums oder Konsekutivem Masterstudiums im Prüfungsjahr 2021 nach Fächer- und Prüfungsgruppen und ausgewählten Hochschularten

Fächergruppe des 1. Studienfachs Prüfungsgruppe	Ge- schlecht	Bestandene Abschlussprüfungen insgesamt	Davon		Alter bei Abschluss in Jahren
			Abschluss innerhalb der Regelstudienzeit	Abschluss außerhalb der Regelstudienzeit	
noch Universitäten					
Lehramtsabschlüsse					
LA/BA/MA an Realschulen/ Sekundarstufe I	m	1	-	1	31,0
	w	1	-	1	29,0
	i	2	-	2	30,0
LA/BA/MA an Gymnasien/ Sekundarstufe II, allgemeinbildende Schulen	m	5	2	3	27,0
	w	-	-	-	-
	i	5	2	3	27,0
LA/BA/MA an Beruflichen Schulen/Sekundarstufe II, berufliche Schulen	m	8	-	8	28,4
	w	1	-	1	41,0
	i	9	-	9	29,8
Zusammen	m	708	42	666	26,1
	w	221	14	207	25,4
	i	929	56	873	25,9
Kunst, Kunstwissenschaft					
Universitärer Abschluss (ohne LA)	m	16	-	16	26,2
	w	24	3	21	26,4
	i	40	3	37	26,3
darunter Bachelor an Universitäten	m	8	-	8	24,8
	w	12	1	11	26,2
	i	20	1	19	25,6
darunter Master an Universitäten	m	8	-	8	27,6
	w	12	2	10	26,7
	i	20	2	18	27,1
Fächergruppen zusammen	m	2 068	297	1 771	26,0
	w	2 368	521	1 847	25,3
	i	4 436	818	3 618	25,6
Kunsthochschulen					
Ingenieurwissenschaften					
Künstlerischer Abschluss	m	7	-	7	28,1
	w	14	3	11	27,9
	i	21	3	18	28,0
darunter Bachelor an Kunsthochschulen	m	3	-	3	26,0
	w	3	-	3	25,3
	i	6	-	6	25,7
darunter Master an Kunsthochschulen	m	4	-	4	29,8
	w	11	3	8	28,6
	i	15	3	12	28,9
Kunst, Kunstwissenschaft					
Lehramtsabschlüsse					
LA/BA/MA an Gymnasien/ Sekundarstufe II, allgemeinbildende Schulen	m	2	-	2	26,5
	w	8	1	7	26,3
	i	10	1	9	26,3
Künstlerischer Abschluss	m	46	8	38	28,4
	w	101	16	85	27,2
	i	147	24	123	27,6
darunter Bachelor an Kunsthochschulen	m	21	5	16	26,3
	w	53	10	43	26,5
	i	74	15	59	26,4
darunter Master an Kunsthochschulen	m	11	1	10	29,3
	w	25	5	20	27,7
	i	36	6	30	28,2

Noch 4. Bestandene Abschlussprüfungen von Absolventinnen und Absolventen eines Erststudiums oder Konsekutivem Masterstudiums im Prüfungsjahr 2021 nach Fächer- und Prüfungsgruppen und ausgewählten Hochschularten

Fächergruppe des 1. Studienfachs Prüfungsgruppe	Ge- schlecht	Bestandene Abschlussprüfungen insgesamt	Davon		Alter bei Abschluss in Jahren	
			Abschluss innerhalb der Regelstudienzeit	Abschluss außerhalb der Regelstudienzeit		
	noch Kunsthochschulen					
	Zusammen	m w i	48 109 157	8 17 25	40 92 132	28,3 27,1 27,5
	Fächergruppen zusammen	m w i	55 123 178	8 20 28	47 103 150	28,3 27,2 27,5
	Fachhochschulen (ohne Verwaltungsfachhochschulen)					
	Geisteswissenschaften					
	Fachhochschulabschluss Bachelor an Fachhochschulen	m w i	8 28 36	1 8 9	7 20 27	24,6 23,9 24,1
	Rechts-, Wirtschafts- und Sozialwissenschaften					
	Fachhochschul- abschluss	m w i	389 911 1 300	87 280 367	302 631 933	26,7 25,8 26,1
	darunter Bachelor an Fachhochschulen	m w i	320 737 1 057	70 234 304	250 503 753	26,3 25,3 25,6
	darunter Master an Fachhochschulen	m w i	68 174 242	17 46 63	51 128 179	28,5 28,1 28,2
	Mathematik, Naturwissenschaften					
	Fachhochschul- abschluss	m w i	30 35 65	9 9 18	21 26 47	26,3 24,3 25,3
	darunter Bachelor an Fachhochschulen	m w i	22 23 45	8 9 17	14 14 28	25,5 23,6 24,5
	darunter Master an Fachhochschulen	m w i	8 12 20	1 - 1	7 12 19	28,8 25,8 27,0
	Humanmedizin/ Gesundheitswissenschaften					
	Fachhochschul- abschluss	m w i	9 51 60	3 28 31	6 23 29	26,2 25,2 25,4
	darunter Bachelor an Fachhochschulen	m w i	4 33 37	2 27 29	2 6 8	25,5 24,1 24,2
	darunter Master an Fachhochschulen	m w i	5 17 22	1 1 2	4 16 20	26,8 26,4 26,5
	Agrar-, Forst- und Ernährungswissenschaften, Veterinärmedizin					
	Fachhochschulabschluss Bachelor an Fachhochschulen	m w i	69 104 173	1 13 14	68 91 159	27,1 28,4 27,8
Ingenieurwissenschaften						
Fachhochschul- abschluss	m w i	473 182 655	94 40 134	379 142 521	26,3 25,3 26,0	

Noch 4. Bestandene Abschlussprüfungen von Absolventinnen und Absolventen eines Erststudiums oder Konsekutivem Masterstudiums im Prüfungsjahr 2021 nach Fächer- und Prüfungsgruppen und ausgewählten Hochschularten

Fächergruppe des 1. Studienfachs Prüfungsgruppe	Ge- schlecht	Bestandene Abschlussprüfungen insgesamt	Davon		Alter bei Abschluss in Jahren	
			Abschluss innerhalb der Regelstudienzeit	Abschluss außerhalb der Regelstudienzeit		
Kunst, Kunstwissenschaft	noch Fachhochschulen (ohne Verwaltungsfachhochschulen)					
	darunter Bachelor an Fachhochschulen	m w i	374 124 498	85 32 117	289 92 381	25,9 24,5 25,6
	darunter Master an Fachhochschulen	m w i	97 57 154	9 8 17	88 49 137	27,2 26,5 27,0
	Fachhochschul- abschluss	m w i	38 51 89	7 20 27	31 31 62	26,4 24,5 25,3
	darunter Bachelor an Fachhochschulen	m w i	29 45 74	7 20 27	22 25 47	25,4 24,2 24,7
	darunter Master an Fachhochschulen	m w i	9 6 15	- - -	9 6 15	29,8 26,7 28,5
	Fächergruppen zusammen	m w i	1 016 1 362 2 378	202 398 600	814 964 1 778	26,5 25,8 26,1
	Hochschulen insgesamt					
	Geisteswissenschaften					
	Universitärer Abschluss (ohne LA)	m w i	104 238 342	9 33 42	95 205 300	27,1 24,9 25,5
	darunter Bachelor an Universitäten	m w i	66 156 222	5 27 32	61 129 190	26,1 23,9 24,5
	darunter Master an Universitäten	m w i	38 80 118	4 6 10	34 74 108	28,7 26,9 27,5
	Fachhochschulabschluss Bachelor an Fachhochschulen	m w i	8 28 36	1 8 9	7 20 27	24,6 23,9 24,1
	Zusammen	m w i	112 266 378	10 41 51	102 225 327	26,9 24,8 25,4
	Sport					
	Universitärer Abschluss (ohne LA)	m w i	60 30 90	3 3 6	57 27 84	25,0 24,2 24,8
	darunter Bachelor an Universitäten	m w i	47 20 67	3 2 5	44 18 62	24,4 23,1 24,0
	darunter Master an Universitäten	m w i	13 10 23	- 1 1	13 9 22	27,1 26,5 26,8
	Rechts-, Wirtschafts- und Sozialwissenschaften					
Universitärer Abschluss (ohne LA)	m w i	565 899 1 464	93 225 318	472 674 1 146	25,7 24,8 25,2	
darunter Bachelor an Universitäten	m w i	338 525 863	69 152 221	269 373 642	24,8 23,7 24,1	

Noch 4. Bestandene Abschlussprüfungen von Absolventinnen und Absolventen eines Erststudiums oder Konsekutivem Masterstudiums im Prüfungsjahr 2021 nach Fächer- und Prüfungsgruppen und ausgewählten Hochschularten

Fächergruppe des 1. Studienfachs Prüfungsgruppe	Ge- schlecht	Bestandene Abschlussprüfungen insgesamt	Davon		Alter bei Abschluss in Jahren
			Abschluss innerhalb der Regelstudienzeit	Abschluss außerhalb der Regelstudienzeit	
	noch Hochschulen insgesamt				
darunter Master an Universitäten	m w i	171 308 479	15 57 72	156 251 407	27,7 26,9 27,2
Lehramtsabschlüsse					
LA/BA/MA an Grund- und Hauptschulen	m w i	12 89 101	3 20 23	9 69 78	26,1 24,2 24,4
LA/BA/MA an Realschulen/ Sekundarstufe I	m w i	17 28 45	1 5 6	16 23 39	26,2 26,1 26,1
LA/BA/MA an Gymnasien/ Sekundarstufe II, allgemeinbildende Schulen	m w i	48 77 125	6 20 26	42 57 99	25,7 25,4 25,5
LA/BA/MA an Sonder- schulen/Förderschulen	m w i	1 34 35	- 1 1	1 33 34	34,0 25,3 25,5
LA/BA/MA an Beruflichen Schulen/Sekundarstufe II, berufliche Schulen	m w i	12 14 26	1 5 6	11 9 20	32,2 28,7 30,3
Fachhochschul- abschluss	m w i	551 999 1 550	249 368 617	302 631 933	26,6 25,6 26,0
darunter Bachelor an Fachhochschulen	m w i	482 825 1 307	232 322 554	250 503 753	26,3 25,1 25,6
darunter Master an Fachhochschulen	m w i	68 174 242	17 46 63	51 128 179	28,5 28,1 28,2
Zusammen	m w i	1 206 2 140 3 346	353 644 997	853 1 496 2 349	26,2 25,3 25,6
Mathematik, Naturwissenschaften					
Universitärer Abschluss (ohne LA)	m w i	281 306 587	44 45 89	237 261 498	24,7 24,7 24,7
darunter Bachelor an Universitäten	m w i	109 95 204	18 22 40	91 73 164	23,3 23,1 23,2
darunter Master an Universitäten	m w i	112 99 211	15 9 24	97 90 187	26,5 26,3 26,4
Lehramtsabschlüsse					
LA/BA/MA an Gymnasien/ Sekundarstufe II, allgemeinbildende Schulen	m w i	1 - 1	- - -	1 - 1	43,0 - 43,0
Fachhochschul- abschluss	m w i	30 35 65	9 9 18	21 26 47	26,3 24,3 25,3
darunter Bachelor an Fachhochschulen	m w i	22 23 45	8 9 17	14 14 28	25,5 23,6 24,5
darunter Master an Fachhochschulen	m w i	8 12 20	1 - 1	7 12 19	28,8 25,8 27,0

Noch 4. Bestandene Abschlussprüfungen von Absolventinnen und Absolventen eines Erststudiums oder Konsekutivem Masterstudiums im Prüfungsjahr 2021 nach Fächer- und Prüfungsgruppen und ausgewählten Hochschularten

Fächergruppe des 1. Studienfachs Prüfungsgruppe	Ge- schlecht	Bestandene Abschlussprüfungen insgesamt	Davon		Alter bei Abschluss in Jahren
			Abschluss innerhalb der Regelstudienzeit	Abschluss außerhalb der Regelstudienzeit	
	noch Hochschulen insgesamt				
Zusammen	m w i	312 341 653	53 54 107	259 287 546	25,0 24,7 24,8
Humanmedizin/ Gesundheitswissenschaften					
Universitärer Abschluss (ohne LA)	m w i	179 270 449	87 117 204	92 153 245	28,0 28,0 28,0
darunter Bachelor an Universitäten	m w i	1 10 11	- 9 9	1 1 2	28,0 23,6 24,0
darunter Master an Universitäten	m w i	3 16 19	- - -	3 16 19	36,3 32,5 33,1
Lehramtsabschlüsse					
LA/BA/MA an Beruflichen Schulen/Sekundarstufe II, berufliche Schulen	m w i	3 9 12	1 3 4	2 6 8	31,7 29,4 30,0
Fachhochschul- abschluss	m w i	9 51 60	3 28 31	6 23 29	26,2 25,2 25,4
darunter Bachelor an Fachhochschulen	m w i	4 33 37	2 27 29	2 6 8	25,5 24,1 24,2
darunter Master an Fachhochschulen	m w i	5 17 22	1 1 2	4 16 20	26,8 26,4 26,5
Zusammen	m w i	191 330 521	91 148 239	100 182 282	27,9 27,6 27,7
Agrar-, Forst- und Ernährungswissenschaften, Veterinärmedizin					
Universitärer Abschluss (ohne LA)	m w i	72 133 205	14 29 43	58 104 162	25,9 24,4 24,9
darunter Bachelor an Universitäten	m w i	39 74 113	5 14 19	34 60 94	24,5 23,1 23,6
darunter Master an Universitäten	m w i	33 59 92	9 15 24	24 44 68	27,4 26,1 26,6
Fachhochschulabschluss Bachelor an Fachhochschulen	m w i	69 104 173	1 13 14	68 91 159	27,1 28,4 27,8
Zusammen	m w i	141 237 378	15 42 57	126 195 321	26,5 26,1 26,3
Ingenieurwissenschaften					
Universitärer Abschluss (ohne LA)	m w i	694 219 913	40 14 54	654 205 859	26,0 25,3 25,8
darunter Bachelor an Universitäten	m w i	258 76 334	22 7 29	236 69 305	24,1 23,4 24,0

Noch 4. Bestandene Abschlussprüfungen von Absolventinnen und Absolventen eines Erststudiums oder Konsekutivem Masterstudiums im Prüfungsjahr 2021 nach Fächer- und Prüfungsgruppen und ausgewählten Hochschularten

Fächergruppe des 1. Studienfachs Prüfungsgruppe	Ge- schlecht	Bestandene Abschlussprüfungen insgesamt	Davon		Alter bei Abschluss in Jahren
			Abschluss innerhalb der Regelstudienzeit	Abschluss außerhalb der Regelstudienzeit	
	noch Hochschulen insgesamt				
darunter Master an Universitäten	m w i	436 143 579	18 7 25	418 136 554	27,1 26,3 26,9
Lehramtsabschlüsse					
LA/BA/MA an Realschulen/ Sekundarstufe I	m w i	1 1 2	- - -	1 1 2	31,0 29,0 30,0
LA/BA/MA an Gymnasien/ Sekundarstufe II, allgemeinbildende Schulen	m w i	5 - 5	2 - 2	3 - 3	27,0 - 27,0
LA/BA/MA an Beruflichen Schulen/Sekundarstufe II, berufliche Schulen	m w i	8 1 9	- - -	8 1 9	28,4 41,0 29,8
Künstlerischer Abschluss	m w i	7 14 21	- 3 3	7 11 18	28,1 27,9 28,0
darunter Bachelor an Kunsthochschulen	m w i	3 3 6	- - -	3 3 6	26,0 25,3 25,7
darunter Master an Kunsthochschulen	m w i	4 11 15	- 3 3	4 8 12	29,8 28,6 28,9
Fachhochschul- abschluss	m w i	473 182 655	94 40 134	379 142 521	26,3 25,3 26,0
darunter Bachelor an Fachhochschulen	m w i	374 124 498	85 32 117	289 92 381	25,9 24,5 25,6
darunter Master an Fachhochschulen	m w i	97 57 154	9 8 17	88 49 137	27,2 26,5 27,0
Zusammen	m w i	1 188 417 1 605	136 57 193	1 052 360 1 412	26,2 25,4 26,0
Kunst, Kunstwissenschaft					
Universitärer Abschluss (ohne LA)	m w i	16 24 40	- 3 3	16 21 37	26,2 26,4 26,3
darunter Bachelor an Universitäten	m w i	8 12 20	- 1 1	8 11 19	24,8 26,2 25,6
darunter Master an Universitäten	m w i	8 12 20	- 2 2	8 10 18	27,6 26,7 27,1
Lehramtsabschlüsse					
LA/BA/MA an Gymnasien/ Sekundarstufe II, allgemeinbildende Schulen	m w i	2 8 10	- 1 1	2 7 9	26,5 26,3 26,3
Künstlerischer Abschluss	m w i	46 101 147	8 16 24	38 85 123	28,4 27,2 27,6
darunter Bachelor an Kunsthochschulen	m w i	21 53 74	5 10 15	16 43 59	26,3 26,5 26,4

Noch 4. Bestandene Abschlussprüfungen von Absolventinnen und Absolventen eines Erststudiums oder Konsekutivem Masterstudiums im Prüfungsjahr 2021 nach Fächer- und Prüfungsgruppen und ausgewählten Hochschularten

Fächergruppe des 1. Studienfachs Prüfungsgruppe	Ge- schlecht	Bestandene Abschlussprüfungen insgesamt	Davon		Alter bei Abschluss in Jahren
			Abschluss innerhalb der Regelstudienzeit	Abschluss außerhalb der Regelstudienzeit	
	noch Hochschulen insgesamt				
darunter Master an Kunsthochschulen	m	11	1	10	29,3
	w	25	5	20	27,7
	i	36	6	30	28,2
Fachhochschul- abschluss	m	38	7	31	26,4
	w	51	20	31	24,5
	i	89	27	62	25,3
darunter Bachelor an Fachhochschulen	m	29	7	22	25,4
	w	45	20	25	24,2
	i	74	27	47	24,7
darunter Master an Fachhochschulen	m	9	-	9	29,8
	w	6	-	6	26,7
	i	15	-	15	28,5
Zusammen	m	102	15	87	27,3
	w	184	40	144	26,3
	i	286	55	231	26,7
Fächergruppen insgesamt	m	3 312	676	2 636	26,2
	w	3 945	1 029	2 916	25,5
	i	7 257	1 705	5 552	25,8

5. Bestandene Abschlussprüfungen von ausländischen Absolventinnen und Absolventen im Prüfungsjahr 2021 nach Staatsangehörigkeit und Fächergruppen (des 1. Studienfachs) an Hochschulen insgesamt

Staats- angehörigkeit	Ge- schlecht	Bestandene Abschluss- prüfungen insgesamt	Davon in der Fächergruppe							
			Geistes- wissen- schaften	Sport	Rechts-, Wirt- schafts- und Sozial- wissen- schaften	Mathe- matik, Natur- wissen- schaften	Human- medizin/ Gesund- heits- wissen- schaften	Agrar-, Forst- und Ernäh- rungs- wissen- schaften, Veterinär- medizin	Inge- nieur- wissen- schaften	Kunst, Kunst- wissen- schaft
Europa										
Albanien	m	4	-	-	1	-	-	-	3	-
	w	6	-	-	3	1	1	1	-	-
	i	10	-	-	4	1	1	1	3	-
Belarus	m	3	1	-	-	2	-	-	-	-
	w	2	-	-	2	-	-	-	-	-
	i	5	1	-	2	2	-	-	-	-
Bosnien und Herzegowina	m	1	-	-	-	-	-	-	1	-
	w	1	1	-	-	-	-	-	-	-
	i	2	1	-	-	-	-	-	1	-
Bulgarien	m	2	-	-	-	-	-	1	1	-
	w	6	-	-	5	-	1	-	-	-
	i	8	-	-	5	-	1	1	1	-
Dänemark	m	-	-	-	-	-	-	-	-	-
	w	1	-	-	1	-	-	-	-	-
	i	1	-	-	1	-	-	-	-	-
Estland	m	1	-	-	1	-	-	-	-	-
	w	1	-	-	-	1	-	-	-	-
	i	2	-	-	1	1	-	-	-	-
Finnland	m	1	-	-	1	-	-	-	-	-
	w	2	1	-	1	-	-	-	-	-
	i	3	1	-	2	-	-	-	-	-
Frankreich	m	2	-	-	-	2	-	-	-	-
	w	4	-	-	1	1	-	-	1	1
	i	6	-	-	1	3	-	-	1	1
Griechenland	m	5	-	-	2	-	2	-	1	-
	w	7	1	-	-	2	1	1	1	1
	i	12	1	-	2	2	3	1	2	1
Island	m	1	-	-	1	-	-	-	-	-
	w	-	-	-	-	-	-	-	-	-
	i	1	-	-	1	-	-	-	-	-
Italien	m	14	2	-	2	1	1	-	7	1
	w	22	5	-	10	1	1	-	3	2
	i	36	7	-	12	2	2	-	10	3
Kosovo	m	3	-	-	-	-	-	-	3	-
	w	1	-	-	1	-	-	-	-	-
	i	4	-	-	1	-	-	-	3	-
Kroatien	m	2	-	-	-	-	1	-	1	-
	w	-	-	-	-	-	-	-	-	-
	i	2	-	-	-	-	1	-	1	-
Liechtenstein	m	-	-	-	-	-	-	-	-	-
	w	1	-	-	1	-	-	-	-	-
	i	1	-	-	1	-	-	-	-	-
Luxemburg	m	2	1	-	-	1	-	-	-	-
	w	-	-	-	-	-	-	-	-	-
	i	2	1	-	-	1	-	-	-	-
Moldau, Republik	m	1	-	-	1	-	-	-	-	-
	w	4	1	-	3	-	-	-	-	-
	i	5	1	-	4	-	-	-	-	-
Montenegro	m	2	-	-	2	-	-	-	-	-
	w	1	-	-	-	-	-	-	1	-
	i	3	-	-	2	-	-	-	1	-
Niederlande	m	1	-	-	-	-	-	-	1	-
	w	3	-	-	-	1	1	-	1	-
	i	4	-	-	-	1	1	-	2	-

**Noch 5. Bestandene Abschlussprüfungen von ausländischen Absolventinnen und Absolventen
im Prüfungsjahr 2021 nach Staatsangehörigkeit und Fächergruppen
(des 1. Studienfachs) an Hochschulen insgesamt**

Staats- angehörigkeit	Ge- schlecht	Bestandene Abschluss- prüfungen insgesamt	Davon in der Fächergruppe							
			Geistes- wissen- schaften	Sport	Rechts-, Wirt- schafts- und Sozial- wissen- schaften	Mathe- matik, Natur- wissen- schaften	Human- medizin/ Gesund- heits- wissen- schaften	Agrar-, Forst- und Ernäh- rungs- wissen- schaften, Veterinär- medizin	Inge- nieur- wissen- schaften	Kunst, Kunst- wissen- schaft
Nordmazedonien	m	1	-	-	-	-	-	-	1	-
	w	2	-	-	1	-	1	-	-	-
	i	3	-	-	1	-	1	-	1	-
Österreich	m	7	-	-	3	-	1	1	2	-
	w	17	1	1	12	-	1	1	-	1
	i	24	1	1	15	-	2	2	2	1
Polen	m	1	-	-	1	-	-	-	-	-
	w	12	3	-	4	3	-	1	1	-
	i	13	3	-	5	3	-	1	1	-
Portugal	m	1	-	-	1	-	-	-	-	-
	w	2	-	-	1	-	-	-	1	-
	i	3	-	-	2	-	-	-	1	-
Rumänien	m	5	1	-	1	-	1	-	2	-
	w	7	-	-	6	-	-	-	1	-
	i	12	1	-	7	-	1	-	3	-
Russische Föderation	m	28	-	-	7	2	1	1	17	-
	w	35	3	-	16	1	-	5	8	2
	i	63	3	-	23	3	1	6	25	2
Schweden	m	-	-	-	-	-	-	-	-	-
	w	1	-	-	1	-	-	-	-	-
	i	1	-	-	1	-	-	-	-	-
Schweiz	m	3	-	-	-	2	1	-	-	-
	w	8	1	-	3	-	-	1	-	3
	i	11	1	-	3	2	1	1	-	3
Serbien	m	1	-	-	-	-	1	-	-	-
	w	1	-	-	-	1	-	-	-	-
	i	2	-	-	-	1	1	-	-	-
Slowakei	m	3	-	-	1	-	1	-	-	1
	w	1	1	-	-	-	-	-	-	-
	i	4	1	-	1	-	1	-	-	1
Slowenien	m	1	-	-	-	-	-	-	1	-
	w	-	-	-	-	-	-	-	-	-
	i	1	-	-	-	-	-	-	1	-
Spanien	m	3	-	-	-	2	-	-	1	-
	w	1	-	-	-	-	-	-	1	-
	i	4	-	-	-	2	-	-	2	-
Tschechien	m	1	1	-	-	-	-	-	-	-
	w	-	-	-	-	-	-	-	-	-
	i	1	1	-	-	-	-	-	-	-
Türkei	m	18	1	-	4	2	-	-	10	1
	w	21	1	-	6	1	-	1	11	1
	i	39	2	-	10	3	-	1	21	2
Ukraine	m	21	-	-	5	1	-	5	10	-
	w	37	-	-	17	4	1	5	9	1
	i	58	-	-	22	5	1	10	19	1
Ungarn	m	2	1	-	-	-	-	-	1	-
	w	2	-	-	1	-	-	-	-	1
	i	4	1	-	1	-	-	-	1	1
Europa zusammen	m	141	8	-	34	15	10	8	63	3
	w	209	19	1	96	17	8	16	39	13
	i	350	27	1	130	32	18	24	102	16
Afrika										
Ägypten	m	32	-	-	7	4	1	1	19	-
	w	4	-	-	1	-	1	-	1	1
	i	36	-	-	8	4	2	1	20	1

**Noch 5. Bestandene Abschlussprüfungen von ausländischen Absolventinnen und Absolventen
im Prüfungsjahr 2021 nach Staatsangehörigkeit und Fächergruppen
(des 1. Studienfachs) an Hochschulen insgesamt**

Staats- angehörigkeit	Ge- schlecht	Bestandene Abschluss- prüfungen insgesamt	Davon in der Fächergruppe							
			Geistes- wissen- schaften	Sport	Rechts-, Wirt- schafts- und Sozial- wissen- schaften	Mathe- matik, Natur- wissen- schaften	Human- medizin/ Gesund- heits- wissen- schaften	Agrar-, Forst- und Ernäh- rungs- wissen- schaften, Veterinär- medizin	Inge- nieur- wissen- schaften	Kunst, Kunst- wissen- schaft
Äthiopien	m	4	1	-	1	1	1	-	-	-
	w	-	-	-	-	-	-	-	-	-
Algerien	m	3	-	-	-	1	-	-	1	1
	w	-	-	-	-	-	-	-	-	-
Angola	m	3	-	-	-	1	-	-	1	1
	w	-	-	-	-	-	-	-	-	-
Angola	m	-	-	-	-	-	-	-	-	-
	w	1	-	-	1	-	-	-	-	-
Benin	m	1	-	-	1	-	-	-	-	-
	w	1	-	-	1	-	-	-	-	-
Côte d'Ivoire	m	-	-	-	-	-	-	-	-	-
	w	1	-	-	1	-	-	-	-	-
Ghana	m	1	-	-	1	-	-	-	-	-
	w	12	-	-	8	-	-	1	3	-
Kamerun	m	12	-	-	11	-	-	-	1	-
	w	24	-	-	19	-	-	1	4	-
Kenia	m	7	-	-	2	2	1	-	2	-
	w	6	-	-	3	-	-	-	3	-
Kenia	m	13	-	-	5	2	1	-	5	-
	w	-	-	-	-	-	-	-	-	-
Libyen	m	1	-	-	1	-	-	-	-	-
	w	1	-	-	-	-	1	-	-	-
Malawi	m	2	-	-	-	-	1	-	1	-
	w	1	-	-	-	-	-	-	-	-
Marokko	m	1	-	-	-	-	-	-	1	-
	w	3	-	-	-	-	-	-	2	1
Mauritius	m	4	-	-	1	-	-	-	2	1
	w	7	-	-	1	-	-	-	4	2
Niger	m	-	-	-	-	-	-	-	-	-
	w	1	-	-	-	-	-	-	1	-
Nigeria	m	1	-	-	-	1	-	-	-	-
	w	-	-	-	-	-	-	-	-	-
Simbabwe	m	1	-	-	-	1	-	-	-	-
	w	1	-	-	1	-	-	-	1	-
Südafrika	m	2	-	-	1	-	-	-	-	-
	w	1	-	-	-	-	-	-	-	-
Sudan	m	1	-	-	1	-	-	-	-	-
	w	-	-	-	-	-	-	-	-	-
Tansania, Vereinigte Republik	m	1	-	-	-	1	-	-	-	-
	w	2	-	-	-	-	-	-	-	-
Tansania, Vereinigte Republik	m	2	-	-	2	-	-	-	-	-
	w	2	-	-	2	-	-	-	-	-

**Noch 5. Bestandene Abschlussprüfungen von ausländischen Absolventinnen und Absolventen
im Prüfungsjahr 2021 nach Staatsangehörigkeit und Fächergruppen
(des 1. Studienfachs) an Hochschulen insgesamt**

Staats- angehörigkeit	Ge- schlecht	Bestandene Abschluss- prüfungen insgesamt	Davon in der Fächergruppe							
			Geistes- wissen- schaften	Sport	Rechts-, Wirt- schafts- und Sozial- wissen- schaften	Mathe- matik, Natur- wissen- schaften	Human- medizin/ Gesund- heits- wissen- schaften	Agrar-, Forst- und Ernäh- rungs- wissen- schaften, Veterinär- medizin	Inge- nieur- wissen- schaften	Kunst, Kunst- wissen- schaft
Tunesien	m	9	-	-	1	3	1	-	4	-
	w	5	1	-	-	-	1	1	2	-
	i	14	1	-	1	3	2	1	6	-
Afrika zusammen	m	91	1	-	23	13	4	3	45	2
	w	43	1	-	24	1	3	1	11	2
	i	134	2	-	47	14	7	4	56	4
Amerika										
Argentinien	m	2	-	-	-	-	-	-	1	1
	w	-	-	-	-	-	-	-	-	-
	i	2	-	-	-	-	-	-	1	1
Bolivien	m	1	-	-	-	-	-	-	1	-
	w	-	-	-	-	-	-	-	-	-
	i	1	-	-	-	-	-	-	1	-
Brasilien	m	4	1	-	1	-	-	-	2	-
	w	8	-	-	3	-	-	-	5	-
	i	12	1	-	4	-	-	-	7	-
Chile	m	3	-	-	-	-	-	-	3	-
	w	-	-	-	-	-	-	-	-	-
	i	3	-	-	-	-	-	-	3	-
Costa Rica	m	2	-	-	1	-	-	-	1	-
	w	-	-	-	-	-	-	-	-	-
	i	2	-	-	1	-	-	-	1	-
Ecuador	m	-	-	-	-	-	-	-	-	-
	w	5	-	-	2	-	-	-	2	1
	i	5	-	-	2	-	-	-	2	1
El Salvador	m	-	-	-	-	-	-	-	-	-
	w	1	-	-	-	-	-	1	-	-
	i	1	-	-	-	-	-	1	-	-
Guatemala	m	1	-	-	-	-	-	-	-	1
	w	1	-	-	-	-	-	-	1	-
	i	2	-	-	-	-	-	-	1	1
Honduras	m	1	-	-	-	-	-	-	1	-
	w	1	-	-	-	-	-	-	1	-
	i	2	-	-	-	-	-	-	2	-
Jamaika	m	1	-	-	-	-	-	-	1	-
	w	-	-	-	-	-	-	-	-	-
	i	1	-	-	-	-	-	-	1	-
Kanada	m	-	-	-	-	-	-	-	-	-
	w	3	-	-	-	-	-	-	3	-
	i	3	-	-	-	-	-	-	3	-
Kolumbien	m	5	-	-	1	-	-	-	3	1
	w	10	-	-	2	2	-	1	4	1
	i	15	-	-	3	2	-	1	7	2
Kuba	m	2	-	-	-	1	-	-	-	1
	w	-	-	-	-	-	-	-	-	-
	i	2	-	-	-	1	-	-	-	1
Mexiko	m	10	-	-	2	2	-	-	6	-
	w	1	-	-	-	-	-	-	1	-
	i	11	-	-	2	2	-	-	7	-
Nicaragua	m	1	-	-	1	-	-	-	-	-
	w	1	-	-	-	-	-	1	-	-
	i	2	-	-	1	-	-	1	-	-
Panama	m	-	-	-	-	-	-	-	-	-
	w	1	-	-	-	-	-	1	-	-
	i	1	-	-	-	-	-	1	-	-

**Noch 5. Bestandene Abschlussprüfungen von ausländischen Absolventinnen und Absolventen
im Prüfungsjahr 2021 nach Staatsangehörigkeit und Fächergruppen
(des 1. Studienfachs) an Hochschulen insgesamt**

Staats- angehörigkeit	Ge- schlecht	Bestandene Abschluss- prüfungen insgesamt	Davon in der Fächergruppe							
			Geistes- wissen- schaften	Sport	Rechts-, Wirt- schafts- und Sozial- wissen- schaften	Mathe- matik, Natur- wissen- schaften	Human- medizin/ Gesund- heits- wissen- schaften	Agrar-, Forst- und Ernäh- rungs- wissen- schaften, Veterinär- medizin	Inge- nieur- wissen- schaften	Kunst, Kunst- wissen- schaft
Peru	m	1	-	-	1	-	-	-	-	-
	w	3	-	-	-	-	-	-	1	2
	i	4	-	-	1	-	-	-	1	2
Trinidad und Tobago	m	-	-	-	-	-	-	-	-	-
	w	1	-	-	-	-	-	-	1	-
	i	1	-	-	-	-	-	-	1	-
Venezuela	m	1	-	-	-	-	-	-	-	1
	w	2	-	-	-	1	-	-	1	-
	i	3	-	-	-	1	-	-	1	1
Vereinigte Staaten	m	3	-	-	1	-	-	1	1	-
	w	3	-	-	1	1	-	-	1	-
	i	6	-	-	2	1	-	1	2	-
Amerika zusammen	m	38	1	-	8	3	-	1	20	5
	w	41	-	-	8	4	-	4	21	4
	i	79	1	-	16	7	-	5	41	9
Asien										
Afghanistan	m	1	-	-	1	-	-	-	-	-
	w	1	-	-	1	-	-	-	-	-
	i	2	-	-	2	-	-	-	-	-
Armenien	m	2	-	-	2	-	-	-	-	-
	w	2	2	-	-	-	-	-	-	-
	i	4	2	-	2	-	-	-	-	-
Aserbaidshan	m	9	-	-	7	-	-	-	2	-
	w	6	1	-	4	-	-	-	1	-
	i	15	1	-	11	-	-	-	3	-
Bangladesch	m	21	-	-	5	1	-	2	13	-
	w	9	-	-	5	2	-	1	1	-
	i	30	-	-	10	3	-	3	14	-
China	m	178	2	-	53	19	-	4	99	1
	w	166	3	-	91	18	-	3	42	9
	i	344	5	-	144	37	-	7	141	10
Georgien	m	1	-	-	-	-	-	-	1	-
	w	4	-	-	2	-	-	-	1	1
	i	5	-	-	2	-	-	-	2	1
Indien	m	121	-	1	6	7	-	2	104	1
	w	65	1	-	5	5	1	4	47	2
	i	186	1	1	11	12	1	6	151	3
Indonesien	m	5	-	-	3	-	-	2	-	-
	w	11	-	-	6	-	-	4	1	-
	i	16	-	-	9	-	-	6	1	-
Irak	m	2	-	-	-	1	-	-	1	-
	w	1	-	-	-	-	-	-	1	-
	i	3	-	-	-	1	-	-	2	-
Iran, Islamische Republik	m	28	-	-	4	3	-	-	21	-
	w	24	-	-	4	3	2	3	11	1
	i	52	-	-	8	6	2	3	32	1
Israel	m	1	1	-	-	-	-	-	-	-
	w	2	-	-	-	-	-	-	-	2
	i	3	1	-	-	-	-	-	-	2
Japan	m	2	-	-	1	-	-	-	1	-
	w	6	1	-	-	-	-	-	-	5
	i	8	1	-	1	-	-	-	1	5
Jemen	m	6	-	-	-	1	2	2	1	-
	w	-	-	-	-	-	-	-	-	-
	i	6	-	-	-	1	2	2	1	-

**Noch 5. Bestandene Abschlussprüfungen von ausländischen Absolventinnen und Absolventen
im Prüfungsjahr 2021 nach Staatsangehörigkeit und Fächergruppen
(des 1. Studienfachs) an Hochschulen insgesamt**

Staats- angehörigkeit	Ge- schlecht	Bestandene Abschluss- prüfungen insgesamt	Davon in der Fächergruppe							
			Geistes- wissen- schaften	Sport	Rechts-, Wirt- schafts- und Sozial- wissen- schaften	Mathe- matik, Natur- wissen- schaften	Human- medizin/ Gesund- heits- wissen- schaften	Agrar-, Forst- und Ernäh- rungs- wissen- schaften, Veterinär- medizin	Inge- nieur- wissen- schaften	Kunst, Kunst- wissen- schaft
Jordanien	m	13	-	-	3	-	-	1	9	-
	w	3	-	-	-	1	-	-	2	-
	i	16	-	-	3	1	-	1	11	-
Kasachstan	m	1	-	-	1	-	-	-	-	-
	w	1	-	-	1	-	-	-	-	-
	i	2	-	-	2	-	-	-	-	-
Kirgisistan	m	-	-	-	-	-	-	-	-	-
	w	2	1	-	-	-	-	-	-	1
	i	2	1	-	-	-	-	-	-	1
Korea, Republik (Süd-Korea)	m	18	-	-	11	1	-	-	1	5
	w	13	1	-	2	1	-	1	-	8
	i	31	1	-	13	2	-	1	1	13
Libanon	m	2	-	-	-	-	-	-	2	-
	w	1	-	-	-	-	-	1	-	-
	i	3	-	-	-	-	-	1	2	-
Malaysia	m	5	-	-	-	-	-	-	5	-
	w	14	-	-	-	-	-	-	14	-
	i	19	-	-	-	-	-	-	19	-
Mongolei	m	-	-	-	-	-	-	-	-	-
	w	2	-	-	-	2	-	-	-	-
	i	2	-	-	-	2	-	-	-	-
Nepal	m	4	-	-	1	1	-	-	2	-
	w	1	-	-	1	-	-	-	-	-
	i	5	-	-	2	1	-	-	2	-
Oman	m	1	-	-	-	-	-	-	1	-
	w	-	-	-	-	-	-	-	-	-
	i	1	-	-	-	-	-	-	1	-
Pakistan	m	42	-	-	7	2	-	1	31	1
	w	9	-	-	3	-	-	1	4	1
	i	51	-	-	10	2	-	2	35	2
Palästinensische Gebiete	m	1	-	-	-	-	1	-	-	-
	w	-	-	-	-	-	-	-	-	-
	i	1	-	-	-	-	1	-	-	-
Saudi-Arabien	m	2	-	-	-	-	-	-	2	-
	w	-	-	-	-	-	-	-	-	-
	i	2	-	-	-	-	-	-	2	-
Singapur	m	-	-	-	-	-	-	-	-	-
	w	2	-	-	-	-	-	-	2	-
	i	2	-	-	-	-	-	-	2	-
Sri Lanka	m	3	-	-	1	-	-	-	2	-
	w	1	-	-	1	-	-	-	-	-
	i	4	-	-	2	-	-	-	2	-
Syrien, Arabische Republik	m	31	1	-	4	1	4	-	18	3
	w	8	-	-	2	3	-	1	1	1
	i	39	1	-	6	4	4	1	19	4
Taiwan	m	6	-	-	1	-	-	-	3	2
	w	9	-	-	5	2	-	-	-	2
	i	15	-	-	6	2	-	-	3	4
Thailand	m	2	-	-	-	-	-	-	1	1
	w	3	-	-	1	-	-	1	1	-
	i	5	-	-	1	-	-	1	2	1
Turkmenistan	m	-	-	-	-	-	-	-	-	-
	w	1	-	-	-	-	-	-	1	-
	i	1	-	-	-	-	-	-	1	-

**Noch 5. Bestandene Abschlussprüfungen von ausländischen Absolventinnen und Absolventen
im Prüfungsjahr 2021 nach Staatsangehörigkeit und Fächergruppen
(des 1. Studienfachs) an Hochschulen insgesamt**

Staats- angehörigkeit	Ge- schlecht	Bestandene Abschluss- prüfungen insgesamt	Davon in der Fächergruppe							
			Geistes- wissen- schaften	Sport	Rechts-, Wirt- schafts- und Sozial- wissen- schaften	Mathe- matik, Natur- wissen- schaften	Human- medizin/ Gesund- heits- wissen- schaften	Agrar-, Forst- und Ernäh- rungs- wissen- schaften, Veterinär- medizin	Inge- nieur- wissen- schaften	Kunst, Kunst- wissen- schaft
Usbekistan	m	1	-	-	1	-	-	-	-	-
	w	2	-	-	1	1	-	-	-	-
	i	3	-	-	2	1	-	-	-	-
Vietnam	m	20	-	-	11	-	-	1	8	-
	w	28	1	-	24	-	1	-	1	1
	i	48	1	-	35	-	1	1	9	1
Asien zusammen	m	529	4	1	123	37	7	15	328	14
	w	397	11	-	159	38	4	20	131	34
	i	926	15	1	282	75	11	35	459	48
Australien, Ozeanien										
Fidschi	m	-	-	-	-	-	-	-	-	-
	w	1	-	-	-	-	-	-	1	-
	i	1	-	-	-	-	-	-	1	-
Ungeklärt	m	2	-	-	1	1	-	-	-	-
	w	-	-	-	-	-	-	-	-	-
	i	2	-	-	1	1	-	-	-	-
Insgesamt	m	801	14	1	189	69	21	27	456	24
	w	691	31	1	287	60	15	41	203	53
	i	1 492	45	2	476	129	36	68	659	77

6. Endgültig nicht bestandene Abschlussprüfungen im Prüfungsjahr 2021 nach Fächer- und Prüfungsgruppen sowie Fachsemestern an Hochschulen insgesamt

Fächergruppe des 1. Studienfachs Prüfungsgruppe	Ge- schlecht	Endgültig nicht bestandene Abschlussprüfungen										
		insge- samt	davon		von insgesamt im ... Fachsemester							
			Deut- sche	Aus- länder/- innen	6. oder niedri- geren	7.	8.	9.	10.	11.	12. oder höheren	
Sport												
Universitärer Abschluss (ohne LA) Bachelor an Universitäten	m w i	1 - 1	1 - 1	- - -	- - -	- - -	- - -	- - -	1 - 1	- - -	- - -	
Rechts-, Wirtschafts- und Sozialwissenschaften												
Universitärer Abschluss (ohne LA)	m w i	6 9 15	5 5 10	1 4 5	1 1 2	1 - 1	1 1 2	1 1 2	2 - 2	- - -	- 6 6	
darunter Bachelor an Universitäten	m w i	5 4 9	5 3 8	- 1 1	1 1 2	- - -	1 1 2	1 1 2	2 - 2	- - -	- 1 1	
darunter Master an Universitäten	m w i	1 - 1	- - -	1 - 1	- - -	1 - 1	- - -	- - -	- - -	- - -	- - -	
Lehramtsabschlüsse												
LA/BA/MA an Gymnasien/ Sekundarstufe II, allgemeinbildende Schulen	m w i	1 - 1	1 - 1	- - -	- - -	- - -	- - -	- - -	- - -	- - -	1 - 1	
Fachhochschulabschluss Bachelor an Fachhochschulen	m w i	4 2 6	4 2 6	- - -	1 - 1	- 1 1	1 1 2	- - -	2 - 2	- - -	- - -	
Zusammen	m w i	11 11 22	10 7 17	1 4 5	2 1 3	1 1 2	2 2 4	1 1 2	4 - 4	- - -	1 6 7	
Mathematik, Naturwissenschaften												
Fachhochschulabschluss Bachelor an Fachhochschulen	m w i	- 1 1	- 1 1	- - -	- - -	- - -	- - -	- - -	- - -	- - -	- 1 1	
Agrar-, Forst- und Ernährungswissenschaften, Veterinärmedizin												
Fachhochschulabschluss Bachelor an Fachhochschulen	m w i	1 - 1	1 - 1	- - -	- - -	- - -	1 - 1	- - -	- - -	- - -	- - -	
Ingenieurwissenschaften												
Universitärer Abschluss (ohne LA)	m w i	10 1 11	5 - 5	5 1 6	1 1 2	- - -	2 - 2	1 - 1	1 - 1	2 - 2	3 - 3	
darunter Bachelor an Universitäten	m w i	8 - 8	5 - 5	3 - 3	- - -	- - -	1 - 1	1 - 1	1 - 1	2 - 2	3 - 3	
darunter Master an Universitäten	m w i	2 1 3	- - -	2 1 3	1 1 2	- - -	1 - 1	- - -	- - -	- - -	- - -	
Fachhochschul- abschluss	m w i	7 - 7	6 - 6	1 - 1	2 - 2	- - -	2 - 2	- - -	- - -	- - -	3 - 3	
darunter Bachelor an Fachhochschulen	m w i	5 - 5	4 - 4	1 - 1	1 - 1	- - -	2 - 2	- - -	- - -	- - -	2 - 2	
darunter Master an Fachhochschulen	m w i	1 - 1	1 - 1	- - -	1 - 1	- - -	- - -	- - -	- - -	- - -	- - -	

Noch 6. Endgültig nicht bestandene Abschlussprüfungen im Prüfungsjahr 2021 nach Fächer- und Prüfungsgruppen sowie Fachsemestern an Hochschulen insgesamt

Fächergruppe des 1. Studienfachs Prüfungsgruppe	Ge- schlecht	Endgültig nicht bestandene Abschlussprüfungen									
		insge- samt	davon		von insgesamt im ... Fachsemester						
			Deut- sche	Aus- länder/- innen	6. oder niedri- geren	7.	8.	9.	10.	11.	12. oder höheren
Zusammen	m	17	11	6	3	-	4	1	1	2	6
	w	1	-	1	1	-	-	-	-	-	-
	i	18	11	7	4	-	4	1	1	2	6
Fächergruppen zusammen	m	30	23	7	5	1	7	2	6	2	7
	w	13	8	5	2	1	2	1	-	-	7
	i	43	31	12	7	2	9	3	6	2	14

Veröffentlichungen im Statistischen Landesamt Sachsen-Anhalt

Im Monat August 2022 erschienen

Bestell-Nr.	Kennziffer/Periodizität	Titel	Preis Print (in EUR)
1 Z 0 03	Z	Statistisches Monatsheft 08/22	5,50
3 A 5 01	A V j/21	Bodenfläche nach Art der tatsächlichen Nutzung Stichtag: 31.12.2021	8,00
3 A 6 04	A VI j/2020	Erwerbstätige am Arbeitsort, Standard-Arbeitsvolumen und Vollzeitäquivalente nach Kreisen 1991 - 2020, Jahresdurchschnittsberechnungen bezogen auf den Stand der Bundesrechnung August 2021	13,00
3 E 2 01	E II m-05/22	Umsatz, Tätige Personen, Auftragseingang und Auftragsbestand im Baugewerbe Mai 2022	2,50
3 F 1 02	j/21	Baufertigstellungen, Bauabgang und Wohnungsbestand im Wohn- und Nichtwohnbau Jahr 2021	4,50
3 G 1 01	G I m-03/22	Entwicklung von Umsatz und Beschäftigten im Einzelhandel März 2022, vorläufige Ergebnisse	2,00
3 G 4 01	G IV m-05/22	Gäste und Übernachtungen im Reiseverkehr, Beherbergungskapazität Mai 2022, Januar bis Mai 2022, vorläufige Ergebnisse	6,00
3 P 1 04	P I j/21	Bruttoinlandsprodukt und Bruttowertschöpfung in den kreisfreien Städten und Landkreisen 1991 - 2020, bezogen auf den Stand der Bundesrechnung November 2021	8,00



Bestellnummer: 3B303

<https://statistik.sachsen-anhalt.de>



B III
j/21