



Gemeindefinanzen

Einzahlungen und Auszahlungen
Schuldenstände

Kassenstatistik
01.01.2022 - 31.03.2022
Schuldenstatistik 31.03.2022

2021

2022

2023



SACHSEN-ANHALT

Statistisches Landesamt

Herausgabemonat Juni 2022

Inhaltliche Verantwortung:

Dezernat Finanz- und Personalstatistiken
Frau Dechant Telefon: 0345 2318-259

Pressesprecherin/Dezernatsleiterin Öffentlichkeitsarbeit:

Frau Richter-Grünewald Telefon: 0345 2318-702

Informations- und Auskunftsdienst:

Frau Hannemann	Telefon: 0345 2318-777
Frau Heyl	Telefon: 0345 2318-716
Herr Dr. Straube	Telefon: 0345 2318-715
	Telefax: 0345 2318-913
	E-Mail: info@stala.mi.sachsen-anhalt.de
	Internet: https://statistik.sachsen-anhalt.de
	Twitter: @StatistikLSA

Vertrieb:

Telefon: 0345 2318-718
E-Mail: shop@stala.mi.sachsen-anhalt.de

**Bibliothek und
Besucherdienst:**

Merseburger Straße 2
Montag - Freitag: 8.00 Uhr - 12.00 Uhr
Telefon: 0345 2318-714
E-Mail: bibliothek@stala.mi.sachsen-anhalt.de

**Schriftliche
Bestellungen an:**

Statistisches Landesamt Sachsen-Anhalt
Öffentlichkeitsarbeit
Postfach 20 11 56
06012 Halle (Saale)

Herausgabe:

Statistisches Landesamt Sachsen-Anhalt

© Statistisches Landesamt Sachsen-Anhalt, Halle (Saale) 2022
Auszugsweise Vervielfältigung und Verbreitung mit Quellenangabe gestattet.

Bezug: Preis: 15,50 Euro; Bestell-Nr. 3L201
kostenfrei als PDF-Datei verfügbar - Bestell-Nr.: 6L201

Foto: Pixabay.com/blickpixel

Statistischer Bericht



Gemeindefinanzen

Einzahlungen und Auszahlungen
Schuldenstände

Kassenstatistik
01.01.2022 - 31.03.2022
Schuldenstatistik 31.03.2022

Land Sachsen-Anhalt

Inhaltsverzeichnis	Seite
Vorbemerkungen	6
Abkürzungsverzeichnis	10
Darstellung - Ergebnis der vierteljährlichen Kassenstatistik 01.01.2022 bis 31.03.2022	
Finanzrechnung kommunale Kernhaushalte insgesamt nach Landessystematik	11
1. Landessystematik	12
1.1 Ergebnisse der vierteljährlichen Kassenstatistik 01.01.2022 bis 31.03.2022 nach Gebietskörperschaftsgruppen und Arten	12
1.1.1 Landessystematik Finanzrechnung mit landesspezifischem Finanzierungssaldo der kommunalen Gruppen	12
1.1.2 Landessystematik Finanzrechnung mit landesspezifischem Finanzierungssaldo der kommunalen Gruppen in EUR je Einwohner/-in	13
1.1.3 Landessystematik Finanzrechnung mit landesspezifischem Finanzierungssaldo der Kommunen	14
1.1.3.1 Landessystematik Finanzrechnung mit landesspezifischem Finanzierungssaldo der Kommunen - Einzahlungen	14
1.1.3.2 Landessystematik Finanzrechnung mit landesspezifischem Finanzierungssaldo der Kommunen - Auszahlungen	20
1.1.3.3 Landessystematik Finanzrechnung mit landesspezifischem Finanzierungssaldo der Kommunen - Salden	26
1.2 Entwicklung der kassenmäßigen Ein- und Auszahlungen und Saldo 01.01.2022 bis 31.03.2022 im Vergleich zum Vorjahr	32
1.2.1 Landessystematik Entwicklung Finanzrechnung kommunale Kernhaushalte insgesamt	32
1.2.2 Landessystematik Entwicklung Finanzrechnung kreisfreie Städte	33
1.2.3 Landessystematik Entwicklung Finanzrechnung Landkreise	34
1.2.4 Landessystematik Entwicklung Finanzrechnung kreisangehörige Gemeinden einschließlich Verbandsgemeinden	35
1.2.5 Landessystematik Darstellung - Saldo laufende Rechnung nach Gebietskörperschaftsgruppen	36
1.3 Zuordnungsschlüssel Tabellen 1.1 und 1.2	37
1.4 Nettoergebnisse der vierteljährlichen Kassenstatistik 01.01.2022 bis 31.03.2022 nach Gebietskörperschaftsgruppen und Arten	38
1.4.1 Landessystematik Finanzrechnung netto mit landesspezifischem Finanzierungssaldo der kommunalen Gruppen	38
1.4.2 Landessystematik Finanzrechnung netto mit landesspezifischem Finanzierungssaldo der kommunalen Gruppen in EUR je Einwohner/-in	39
1.5 Entwicklung der kassenmäßigen Nettoein- und Nettoauszahlungen und Saldo 01.01.2022 bis 31.03.2022 im Vergleich zum Vorjahr	40
1.5.1 Landessystematik Entwicklung Finanzrechnung netto kommunale Kernhaushalte insgesamt	40
1.5.2 Landessystematik Entwicklung Finanzrechnung netto kreisfreie Städte	41
1.5.3 Landessystematik Entwicklung Finanzrechnung netto Landkreise	42
1.5.4 Landessystematik Entwicklung Finanzrechnung netto kreisangehörige Gemeinden einschließlich Verbandsgemeinden	43
1.6 Zuordnungsschlüssel Netto-Tabellen 1.4 und 1.5	44
1.7 Unterschiede Zuordnung Finanzrechnung zu Finanzrechnung netto	45
1.8 Vierteljährliche Kassenstatistik - Konten/Produktbereiche bzw. -gruppen 01.01.2022 bis 31.03.2022 im Vergleich zum Vorjahr	46
1.8.1 Konten/Produktbereiche bzw. -gruppen kommunale Kernhaushalte insgesamt	46
1.8.1.1 Entwicklung Einzahlungen kommunale Kernhaushalte insgesamt	46
1.8.1.2 Entwicklung Auszahlungen kommunale Kernhaushalte insgesamt	50
1.8.1.3 Entwicklung Auszahlungen für Baumaßnahmen kommunale Kernhaushalte insgesamt	54
1.8.1.4 Entwicklung Auszahlungen für soziale Sicherung kommunale Kernhaushalte insgesamt	57

1.8.2	Konten/Produktbereiche bzw. -gruppen kreisfreie Städte	58
1.8.2.1	Entwicklung Einzahlungen kreisfreie Städte	58
1.8.2.2	Entwicklung Auszahlungen kreisfreie Städte	62
1.8.2.3	Entwicklung Auszahlungen für Baumaßnahmen kreisfreie Städte	66
1.8.2.4	Entwicklung Auszahlungen für soziale Sicherung kreisfreie Städte	69
1.8.3	Konten/Produktbereiche bzw. -gruppen Landkreise	70
1.8.3.1	Entwicklung Einzahlungen Landkreise	70
1.8.3.2	Entwicklung Auszahlungen Landkreise	74
1.8.3.3	Entwicklung Auszahlungen für Baumaßnahmen Landkreise	78
1.8.3.4	Entwicklung Auszahlungen für soziale Sicherung Landkreise	81
1.8.4	Konten/Produktbereiche bzw. -gruppen kreisangehörige Gemeinden einschließlich Verbandsgemeinden	82
1.8.4.1	Entwicklung Einzahlungen kreisangehörige Gemeinden einschließlich Verbandsgemeinden	82
1.8.4.2	Entwicklung Auszahlungen kreisangehörige Gemeinden einschließlich Verbandsgemeinden	86
1.8.4.3	Entwicklung Auszahlungen für Baumaßnahmen kreisangehörige Gemeinden einschließlich Verbandsgemeinden	90
2.	Bundessystematik	93
2.1	Ergebnisse der vierteljährlichen Kassenstatistik 01.01.2022 bis 31.03.2022 nach Gebietskörperschaftsgruppen und Arten	93
2.1.1	Eckwerte der kommunalen Gruppen - Einzahlungen	93
2.1.2	Eckwerte der kommunalen Gruppen - Auszahlungen und Finanzierungstätigkeit	94
2.1.3	Eckwerte der kommunalen Gruppen - Einzahlungen in EUR je Einwohner/-in	95
2.1.4	Eckwerte der kommunalen Gruppen - Auszahlungen und Finanzierungstätigkeit in EUR je Einwohner/-in	96
2.2	Entwicklung der kassenmäßigen Ein- und Auszahlungen und Saldo 01.01.2022 bis 31.03.2022 im Vergleich zum Vorjahr	97
2.2.1	Entwicklung Eckwerte kommunale Kernhaushalte insgesamt	97
2.2.1.1	Entwicklung Eckwerte kommunale Kernhaushalte insgesamt - Einzahlungen	97
2.2.1.2	Entwicklung Eckwerte kommunale Kernhaushalte insgesamt - Auszahlungen und Finanzierungstätigkeit	98
2.2.2	Entwicklung Eckwerte kreisfreie Städte	99
2.2.2.1	Entwicklung Eckwerte kreisfreie Städte - Einzahlungen	99
2.2.2.2	Entwicklung Eckwerte kreisfreie Städte - Auszahlungen und Finanzierungstätigkeit	100
2.2.3	Entwicklung Eckwerte Landkreise	101
2.2.3.1	Entwicklung Eckwerte Landkreise - Einzahlungen	101
2.2.3.2	Entwicklung Eckwerte Landkreise - Auszahlungen und Finanzierungstätigkeit	102
2.2.4	Entwicklung Eckwerte kreisangehörige Gemeinden einschließlich Verbandsgemeinden	103
2.2.4.1	Entwicklung Eckwerte kreisangehörige Gemeinden einschließlich Verbandsgemeinden - Einzahlungen	103
2.2.4.2	Entwicklung Eckwerte kreisangehörige Gemeinden einschließlich Verbandsgemeinden - Auszahlungen und Finanzierungstätigkeit	104
2.3	Zuordnungsschlüssel	105
2.3.1	Zuordnungsschlüssel Einzahlungen Tabellen 2.1 und 2.2	105
2.3.2	Zuordnungsschlüssel Auszahlungen und Finanzierungstätigkeit Tabellen 2.1 und 2.2	106
3.	Unterschiede Zuordnung	107
3.1	Unterschiede Zuordnung Landessystematik zur Bundessystematik	107
3.1.1	Zuordnung	107
3.1.2	Erläuterungen	108
3.2	Unterschiede Zuordnung Bundessystematik zur Landessystematik	109
3.2.1	Zuordnung - Einzahlungen	109

3.2.2	Zuordnung - Auszahlungen und Finanzierungstätigkeit	110
4.	Finanzstatistische Kennzahlen	111
4.1	Einführung	111
4.2	Indikatoren Auszahlungen	111
4.2.1	Bezugsgröße Gesamtauszahlungen	111
4.2.2	Indikator - Investitionsquote	112
4.2.3	Indikator - Personalausgabenquote	113
4.2.4	Indikator - Zinsausgabenquote	114
4.3	Indikatoren Einzahlungen	115
4.3.1	Bezugsgröße Gesamteinzahlungen	115
4.3.2	Indikator - Steuereinnahmequote	116
4.4	Indikatoren Finanzierung	117
4.4.1	Indikator - Deckungsgrad	117
4.4.2	Indikator - Investitionszuweisungsquote	118
4.5	Indikator Belastung - Sozialleistungsquote	119
5.	Vierteljährliche Schuldenstatistik zum 31.03.2022	120
5.1	Ergebnisse der vierteljährlichen Schuldenstatistik zum 31.03.2022 nach Gebietskörperschaftsgruppen und Arten	120
5.1.1	Verbindlichkeiten der kommunalen Gruppen	120
5.1.2	Verbindlichkeiten der kommunalen Gruppen in EUR je Einwohner/-in	121
5.1.3	Verbindlichkeiten der Kommunen	122
5.2	Vierteljährliche Schuldenstatistik - Konten zum 31.03.2022 im Vergleich zum Vorjahr	125
5.2.1	Entwicklung Verbindlichkeiten kommunale Kernhaushalte insgesamt	125
5.2.2	Entwicklung Verbindlichkeiten kreisfreie Städte	126
5.2.3	Entwicklung Verbindlichkeiten Landkreise	127
5.2.4	Entwicklung Verbindlichkeiten kreisangehörige Gemeinden einschließlich Verbandsgemeinden	128
	Anhang	
A 1	Qualitätsbericht "Vierteljährliche Kassenergebnisse des Öffentlichen Gesamthaushalts"	
A 2	Qualitätsbericht "Vorläufiger Schuldenstand des Öffentlichen Gesamthaushalts"	

Vorbemerkungen

Die vierteljährliche Statistik der Ausgaben und Einnahmen der Kommunen (Kassenstatistik) bietet einen zeit-nahen Einblick in die Finanzwirtschaft der Gemeinden, Verbandsgemeinden, Landkreise und kreisfreien Städte. Die laufenden Aus- und Einzahlungen werden zu jedem Quartalsende kumulativ ermittelt, die Schuldenstände zum Stichtag.

Das Rechnungswesen von Einrichtungen, die außerhalb der Kernhaushalte der Kommunen geführt werden, ist in den Auswertungen nicht berücksichtigt. Der unterschiedliche Ausgliederungsstand und die zugehörigen Zeitpunkte wirken sich auf die Vergleichbarkeit aus. Informationen über außerhalb der kommunalen Haushalte geführte öffentliche Fonds, Einrichtungen und Unternehmen stehen vierteljährlich nur für den Staatssektor zur Verfügung. Die Erhebung aller Einheiten erfolgt bei kaufmännischer Buchführung mit der Jahresabschlusstatistik und bei doppischer oder kameraler Buchführung mit der Jahresrechnungsstatistik zu einem wesentlich späteren Zeitpunkt. Für vierteljährliche Ergebnisse werden keine längerfristigen Reihen geführt. Nach Abschluss der Statistik gibt es keine Korrekturen an den Meldungen oder am Ergebnis. Richtigstellungen während des Jahres sind durch die kumulative Abrechnung automatisch in der nächsten Meldung zum folgenden Quartalsende enthalten. Revisionen sind nicht vorgesehen. Das Jahresergebnis wird im zweitfolgenden Jahr durch die Ergebnisse der Jahresrechnungsstatistik ersetzt. Ab diesem Zeitpunkt sind ausschließlich die Ergebnisse der Jahresrechnungsstatistik zu nutzen. Sie lösen die vorläufigen Kassendaten ab.

Die Ergebnisse der vierteljährlichen Statistik der Ein- und Auszahlungen werden in dieser Veröffentlichung nach Landes- und nach Bundessystematik dargestellt. Die Zusammenfassungen erfolgen nach Gebietskörperschaftsgruppen. Vergleiche zum Vorjahr sind abgebildet.

Systematik der Tabellen

Im **ersten Tabellenteil** sind die statistischen Ergebnisse der Finanzrechnung nach dem geltendem Recht in Sachsen-Anhalt dargestellt. Die Erfassung der verbindlichen Konten und ausgewählter Produktbereiche bzw. -gruppen erfolgt nach den Haushaltssystematiken des Landes Sachsen-Anhalt.

Tabellen 1.1 bis 1.3

Es erfolgt eine korrekte Abgrenzung der Einnahmen und Ausgaben nach Landessystematik. Diese sind in voller Höhe und getrennt voneinander dargestellt, mit Ausnahme der gesetzlich zugelassenen vorab Verrechnungen durch die Kommunen. Die Tabelle 1.3 zeigt, welche Konten und Kontengruppen in den Positionen enthalten sind und wie die Berechnungen durchgeführt werden. Die Nummerierung erfolgt unter der Abkürzung LD, welche für Land Doppik steht.

Tabellen 1.4 bis 1.6

Für Analysezwecke erfolgt eine weitere Darstellung, die als Landessystematik netto betitelt ist. Die Übersicht ist komprimiert, es werden nur die erforderlichen Informationen ausgegeben. Auf nachrichtliche Angaben wird weitestgehend verzichtet, um eine Dopplung gegenüber den vorherigen Tabellen zu vermeiden. In dieser Auswertung sind spezielle korrespondierende Konten verrechnet. Zum einen die Gewerbesteuer mit der Gewerbesteuerumlage (Konto 6013 abzgl. Konto 7341), da sie direkt die Steuer- und Finanzkraft sowie die Steuer-schätzung beeinflusst. Zum anderen die positiven und die negativen Schlüsselzuweisungen der Kommunen (Konto 6111 abzgl. Konto 7371), die sich aus dem kommunalen Finanzausgleich des Landes Sachsen-Anhalt ergeben. Diese sind weder Einzahlungen im Land, noch dessen Auszahlungen. Die Tabelle 1.6 zeigt, entsprechend der Tabelle 1.3, welche Konten und Kontengruppen in den Positionen enthalten sind und wie die Berechnungen durchgeführt werden. Die Nummerierung erfolgt unter der Abkürzung LDn, welche für Land Doppik netto steht.

Tabelle 1.7

Hier sind die Unterschiede der beiden Varianten nach Landessystematik, LD und LDn, dargestellt.

Tabelle 1.8

Alle Konten sind mit den Beträgen nach dem für das Berichtsjahr gültigen Kontenrahmenplan und den kommunalen Gruppen aufgelistet. Nach dem Finanz- und Personalstatistikgesetz sind von den Kommunen vierteljährlich die Ausgaben für soziale Sicherung und die Baumaßnahmen nach Produktgruppen zu erfassen. Diese Angaben sind ebenfalls in der Tabelle 1.8 enthalten. Die Systematik der Tabellen 1.1 bis 1.6 entspricht geringfügig nicht der Systematik der Tabelle 1.8. Während die Tabelle 1.8 identisch mit der Abgrenzung des Kontenrahmenplanes des Landes Sachsen-Anhalt ist, wurden in den vorhergehenden Tabellen zum Teil andere Entscheidungen für die Ausweisung getroffen. Beispielsweise wurden Ausgleichsleistungen (Kontengruppe 605) in den Zusammenfassungen nicht dem Kontenbereich Steuern und ähnliche Abgaben (60) zugeordnet, sondern systematisch dem Kontenbereich Zuwendungen und Allgemeine Umlagen (61). In Folge kommt es zu unterschiedlichen Beträgen für die Steuern und ähnliche Abgaben in den Tabellen 1.1 bis 1.6 gegenüber der Einzeldarstellung in Tabelle 1.8.

Der **zweite Tabellenteil** bietet einen Überblick über die Ergebnisse nach Bundessystematik. Der für die statistische Abrechnung 2022 verbindliche Kontenrahmenplan des Bundes entspricht nicht dem Kontenrahmenplan des Landes Sachsen-Anhalt. In Folge kommt es zu Unterschieden in den Ergebnissen des Landes und den Veröffentlichungen des Bundesamtes. Die Überführung des Landesergebnisses in das Bundesergebnis erfolgt mittels Schlüsselbrücken (Umsetzern). Das Statistische Bundesamt veröffentlicht die Ergebnisse nach kameraler Systematik und in anderer Abgrenzung in der Fachserie 14 Reihe 2. Zusätzlich erfolgt hier eine Kombination mit der Veröffentlichung der Ergebnisse der Extrahaushalte. Die sogenannten Eckwertetabellen im zweiten Tabellenteil sind bundeseinheitlich abgestimmt. Sie beruhen auf den auf die Systematiken des Bundes angepassten Landesergebnissen. Die dafür notwendigen Umrechnungen sind über die Zuordnungsschlüssel nachvollziehbar.

Die Tabellen des **dritten Tabellenteils** enthalten die Unterschiede zwischen der Landessystematik Doppik (Variante 1) und der Bundessystematik. Die Unterschiede zur Landessystematik Doppik netto sind im Teil der Landestabellen erläutert.

Finanzstatistische Kennzahlen

Finanzstatistische Kennzahlen (Indikatoren) werden sowohl von nationalen Gremien, wie dem Stabilitätsrat, als auch von internationalen Institutionen, wie Eurostat, zur Beurteilung der finanziellen Haushaltssituation von Bund, Ländern, Kommunen, gesetzlichen Sozialversicherungen und des Öffentlichen Gesamthaushalts insgesamt herangezogen. Auch viele Nutzer der Finanzstatistiken berechnen Indikatoren und verwenden diese z. B. in Artikeln und Publikationen. Um die Einheitlichkeit von Verfahren und Interpretation sicherzustellen, sind die Berechnungen bundeseinheitlich. Die Vorgaben zur Berechnung der einzelnen Indikatoren werden im **vierten Tabellenteil** detailliert dargestellt, ebenso die Beschreibung der Aussagen, die durch die Ausprägung der einzelnen Indikatoren möglich sind. Die Indikatoren werden ökonomisch definiert und nicht anhand rechtlicher Normen, wie sie beispielsweise in den Haushaltsordnungen vorgegeben sind. Gründe dafür sind unter anderem mögliche Doppelzählungen und abweichende Definitionen in den verschiedenen Systematiken.

Vierteljährliche Schulden

Der **fünfte Tabellenteil** enthält die Ergebnisse der vierteljährlichen Schuldenstatistik zum Stichtag.

Ab 2021 werden zusätzliche Merkmale zu bestehenden Liquiditätsverbünden (Cash-Pool) gesondert erhoben und ausgewiesen. Diese sind in der Kg. 331 und in den Verbindlichkeiten insgesamt enthalten.

Einzelergebnisse

Für die in diesem Bericht aufgeführten berechneten Ergebnistabellen (Eckwerte) stehen die Daten der einzelnen Landkreise, kreisfreien Städte, Einheitsgemeinden und Verbandsgemeinden einschließlich der angehörigen Gemeinden, in Excel-Form zur Verfügung. Die untersten beiden Verwaltungsebenen (Verbandsgemeinde und verbandsgemeindeangehörige Gemeinden) sind dabei aus Gründen der Vergleichbarkeit zusammengefasst. Für die Ergebnisse der Tabellen 1.8 und 4 wird die auszugsweise Bereitstellung auf Anfrage geprüft.

Gesetzliche Grundlagen der Erhebung

- Gesetz über die Statistiken der öffentlichen Finanzen und des Personals im öffentlichen Dienst (Finanz- und Personalstatistikgesetz – FPStatG) in der Fassung der Bekanntmachung vom 22. Februar 2006 (BGBl. I S. 438), zuletzt geändert durch Artikel 1 des Gesetzes vom 3. Juni 2021 (BGBl. I S. 1401)
- Gesetz über die Statistik für Bundeszwecke (Bundesstatistikgesetz – BStatG) in der Fassung der Bekanntmachung vom 20. Oktober 2016 (BGBl. I S. 2394), zuletzt geändert durch Artikel 2 des Gesetzes vom 14. Juni 2021 (BGBl. I S. 1751)

Das Statistische Bundesamt stellt interessierten Nutzerinnen und Nutzern eine Sammlung der für die statistischen Aufgaben maßgeblichen Rechtsvorschriften kostenlos zur Verfügung. Sie finden diese im Internet unter: <http://www.destatis.de/>

Methoden

Rechtsgrundlagen

(<https://www.destatis.de/DE/Methoden/Rechtsgrundlagen/Rechtsgrundlagen.html>).

Die landesrechtlichen Regelungen, nach denen die Kommunen des Landes Sachsen-Anhalt die Haushalte führen, sind u. a. im Internet des Statistischen Landesamtes Sachsen-Anhalt zu finden:

<https://statistik.sachsen-anhalt.de/>

Themen

Kommunales

Kommunaler Haushalt/Doppik

(<https://statistik.sachsen-anhalt.de/themen/kommunales/kommunaler-haushaltdoppik/>).

Informationen zur Statistik

Für weiterführende Informationen zur Statistik, den Rechtsgrundlagen und den Begrifflichkeiten ist die Veröffentlichung des Statistischen Bundesamtes: Qualitätsbericht "Vierteljährliche Kassenergebnisse des Öffentlichen Gesamthaushalts" beigelegt.

Definitionen und finanzstatistische Fachbegriffe sind ausführlich in der Veröffentlichung des Statistischen Bundesamtes "Fachbegriffe der Finanz- und Personalstatistiken", letzte Veröffentlichung vom Januar 2019, dargestellt.

Um auch bei sich wandelnden Rahmenbedingungen relevante und zuverlässige Daten bereitzustellen, werden die Konzepte und Methoden in bestimmten Abständen überarbeitet und im Internetangebot des Statistischen Bundesamtes, Themenbereich: Staat/Öffentliche Finanzen, veröffentlicht.

Finanzstatistische Bereinigung

Bei der Darstellung der für den laufenden Verbrauch dienenden Finanzvorfälle und die auf eine Vermögensänderung hinzielenden Ein- und Auszahlungen ergeben sich durch die Zahlungen zwischen den einzelnen Erhebungseinheiten bei der Zusammenfassung dieser Einheiten zu einer Darstellungsebene Doppelzahlungen. Die finanzstatistische Bereinigung dieser Doppelzahlungen erfolgt dabei nicht bei den einzelnen Einzahlungs-

und Auszahlungsarten, sondern global bei den Einzahlungs- und Auszahlungssummen der laufenden Verwaltungstätigkeit bzw. Investitionstätigkeit, indem die darin enthaltenen Zahlungen zwischen den einzelnen Ebenen – in Höhe der Zahlungseingänge – als Gesamtbetrag abgezogen werden. Diese Beträge befinden sich in den Zeilen "Einzahlungen von gleicher Ebene". Eine finanzstatistische Bereinigung lässt sich nur für die Summe der kommunalen Haushalte insgesamt bilden. Bei der Betrachtung einzelner Körperschaftsgruppen oder Größenklassen wäre eine weitere Aufschlüsselung der Zahlungen von Gemeinden und Gemeindeverbänden zur Berechnung der Zahlungen von gleicher Ebene nötig, die die kommunale Haushaltssystematik nicht vorsieht.

Einwohnerzahlen


	30. Juni 2021
Sachsen-Anhalt insgesamt	2 172 579
davon	
kreisfreie Städte	551 458
Landkreise = kreisangehörige Gemeinden	1 621 121

Erhebungsbogen zur Statistik

Der Erhebungsbogen zur vorliegenden Statistik ist in der PDF-Ausgabe dieses Berichtes enthalten.

Zeichenerklärung und Berechnungshinweis

Zeichenerklärung

- 0 = weniger als die Hälfte von 1 in der letzten besetzten Stelle, jedoch mehr als nichts
- x = Tabellenfach gesperrt, weil Aussage nicht sinnvoll (keine Aussage möglich)
- = nichts vorhanden (genau Null)
- Σ = Summe
-  = Ein Ländervergleich ist an dieser Stelle (im Bereich der Sozialhilfe nach SGB XII) systematisch nicht möglich, da die Sozialagentur Sachsen-Anhalt die Aufgaben des überörtlichen Trägers der Sozialhilfe im Land Sachsen-Anhalt wahrnimmt und ebenfalls Leistungen der Sozialhilfe gewährt. Die Sozialagentur Sachsen-Anhalt wird in dieser Statistik nicht erhoben.

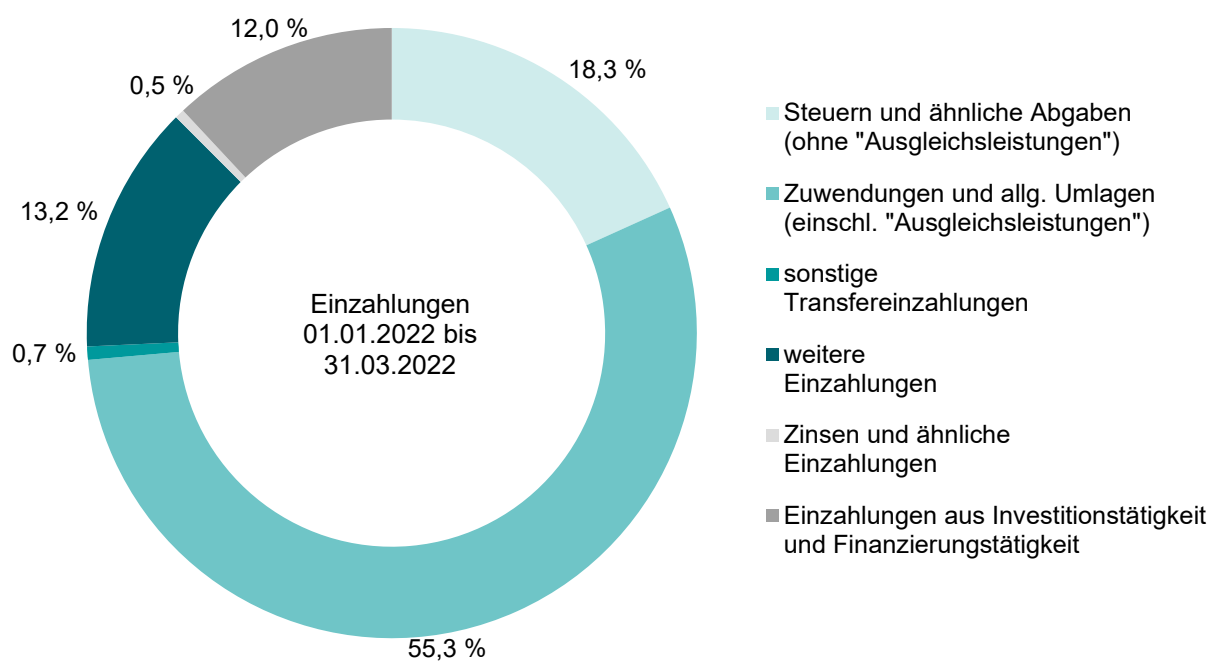
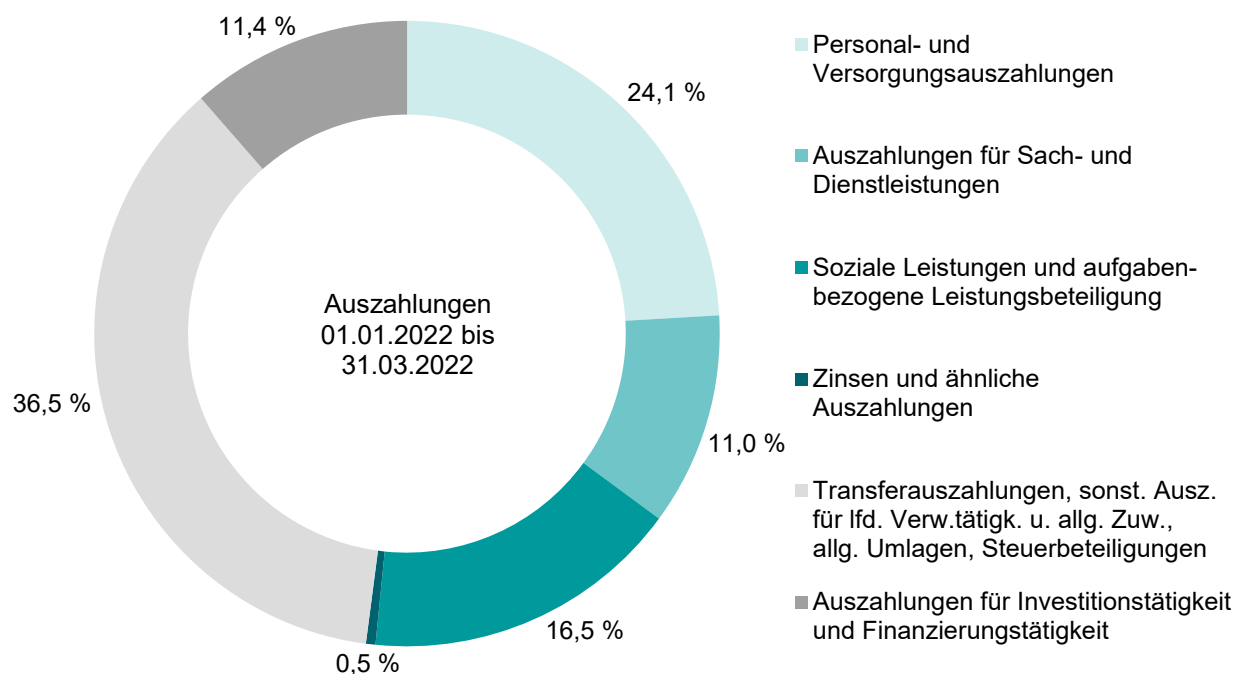
Berechnungshinweis

Im Allgemeinen ist, ohne Rücksicht auf die Endsummen, auf- bzw. abgerundet worden. Deshalb können sich bei der Summierung von Einzelangaben geringfügige Abweichungen zu den ausgewiesenen Endsummen ergeben. Bei der Aufgliederung der Gesamtheit in Prozent kann die Summe der Einzelwerte wegen Rundens vom Wert 100 % abweichen. Eine Abstimmung auf 100 % erfolgt im Allgemeinen nicht.

Abkürzungsverzeichnis

abzgl.	=	abzüglich
allg.	=	allgemeine
Ausgl.leistungen	=	Ausgleichsleistungen
Ausz.	=	Auszahlungen
AZ	=	Auszahlungen
B	=	Bund
BGBI.	=	Bundesgesetzblatt
bzw.	=	beziehungsweise
dar.	=	darunter
dav.	=	davon
d. h.	=	das heißt
dgl.	=	dergleichen
einschl.	=	einschließlich
Einz.	=	Einzahlungen
Ergänzungszuw.	=	Ergänzungszuweisungen
Erst.	=	Erstattungen
EUR	=	Euro
EZ	=	Einzahlungen
FAG	=	Finanzausgleichsgesetz
Gv.	=	Gemeindeverbände
Inv.	=	Investitionen
Inv.förd.maßn.	=	Investitionsförderungsmaßnahmen
Kg.	=	Kontengruppe
Kostenerst.	=	Kostenerstattungen
Kto.	=	Konto
L	=	Land
LD	=	Land Doppik
LDn	=	Land Doppik netto
lfd.	=	laufende(r)
nachr.	=	nachrichtlich
Nr.	=	Nummer
öff.	=	öffentliche(n)
ÖPNV	=	öffentlicher Personennahverkehr
Schlüsselzuw.	=	Schlüsselzuweisungen
SGB	=	Sozialgesetzbuch
sonst.	=	sonstige(n)
u.	=	und
u. a.	=	unter anderem
Unter.	=	Unternehmen
VBG	=	Verbandsgemeinde
Verw.tätigk.	=	Verwaltungstätigkeit
z. B.	=	zum Beispiel
Zfg.	=	Zusammenfassung
Zuw.	=	Zuweisungen
zuzgl.	=	zuzüglich

Darstellung - Ergebnis der vierteljährlichen Kassenstatistik 01.01.2022 bis 31.03.2022
Finanzrechnung kommunale Kernhaushalte insgesamt nach Landessystematik



1. Landessystematik
- 1.1 Ergebnisse der vierteljährlichen Kassenstatistik 01.01.2022 bis 31.03.2022 nach Gebietskörperschaftsgruppen und Arten
- 1.1.1 Landessystematik Finanzrechnung mit landesspezifischem Finanzierungssaldo der kommunalen Gruppen

Lfd. Nr.	Bezeichnung - Landessystematik -	Kommunale Kern- haushalte insgesamt	Davon		
			kreisfreie Städte	Land- kreise	kreisange- hörige Gemeinden einschl. Verbands- gemeinden
LD01	Steuern und ähnliche Abgaben (ohne Kg. 605 "Ausgleichsleistungen")	343 121	87 899	-	255 222
LD01a	dar. Gewerbesteuer	259 508	65 972	-	193 536
LD01b	nachrichtlich: Gewerbesteuer netto (≙ abzgl. Gewerbesteuerumlage)	256 195	64 602	-	191 593
LD02	Zuwendungen und allgemeine Umlagen (einschl. Kg. 605 "Ausgl.leistungen")	1 039 887	205 185	585 802	248 900
LD02a	dar. FAG-Leistungen	349 852	100 279	117 629	131 945
LD02b	dar. Schlüsselzuweisungen und besondere Ergänzungszuweisungen	286 913	82 470	92 016	112 427
LD02c	nachrichtlich: negative Schlüsselzuweisungen	6 000	-	-	6 000
LD02d	dar. Kreis-, Verbandsgemeindeumlage	183 551	-	164 693	18 857
LD03	Sonstige Transfereinzahlungen	13 279	3 647	9 487	146
LD04	Weitere Einzahlungen	248 095	65 930	87 729	94 435
LD05	Zinsen und ähnliche Einzahlungen	9 398	493	7 806	1 098
LD06	Einzahlungen laufende Rechnung	1 653 780	363 155	690 824	599 801
LD06a	dar. Einzahlungen vom Land	700 860	196 672	363 998	140 190
LD06b	dar. (abzgl.) Einzahlungen von gleicher Ebene	291 907	x	x	x
LD07	Bereinigte Einzahlungen laufende Rechnung	1 361 873	x	x	x
LD08	Einzahlungen aus Investitionstätigkeit	127 416	35 134	21 604	70 678
LD08a	dar. Einzahlungen aus Zuwendungen für Inv. und Inv.förd.maßn.	109 445	30 781	21 515	57 149
LD08b	dar. Einzahlungen aus Beiträgen und ähnlichen Entgelten	2 653	357	-	2 296
LD09	Einzahlungen aus Finanzierungstätigkeit	98 054	58 041	20 866	19 147
LD10	Einzahlungen Kapitalrechnung	225 470	93 175	42 471	89 824
LD10a	dar. Einzahlungen vom Land	104 138	30 604	21 054	52 480
LD10b	dar. (abzgl.) Einzahlungen von gleicher Ebene	2 189	x	x	x
LD11	Bereinigte Einzahlungen Kapitalrechnung	223 281	x	x	x
LD12	Personal- und Versorgungsauszahlungen	478 759	101 939	127 594	249 227
LD13	Auszahlungen für Sach- und Dienstleistungen	218 579	36 787	59 303	122 488
LD14	Transferauszahlungen, sonst. Ausz. für lfd. Verw.tätigk.	532 153	188 216	239 976	103 961
LD15	Soziale Leistungen und aufgabenbezogene Leistungsbeteiligung	329 064	92 571	236 485	8
LD16	Zinsen und ähnliche Auszahlungen	9 673	2 900	956	5 817
LD17	Allgemeine Zuweisungen, Allgemeine Umlagen, Steuerbeteiligungen	192 864	1 370	-	191 494
LD17a	dar. Gewerbesteuerumlage	3 313	1 370	-	1 943
LD18	Auszahlungen laufende Rechnung	1 761 092	423 782	664 313	672 996
LD18a	dar. Auszahlungen an das Land	10 052	953	3 074	6 026
LD18b	(abzgl.) Einzahlungen von gleicher Ebene (= LD06b)	291 907	x	x	x
LD19	Bereinigte Auszahlungen laufende Rechnung	1 469 185	x	x	x
LD20	Auszahlungen für Investitionstätigkeit	181 981	57 669	28 515	95 798
LD20a	dar. Sachinvestitionen	153 570	36 363	27 468	89 739
LD21	Auszahlungen aus Finanzierungstätigkeit	45 519	7 238	14 608	23 672
LD22	Auszahlungen Kapitalrechnung	227 500	64 907	43 123	119 470
LD22a	dar. Auszahlungen an das Land	-	-	-	-
LD22b	(abzgl.) Einzahlungen von gleicher Ebene (= LD10b)	2 189	x	x	x
LD23	Bereinigte Auszahlungen Kapitalrechnung	225 311	x	x	x
LD24	Saldo laufende Rechnung	-107 312	-60 627	26 511	-73 195
LD24a	nachrichtlich: Saldo Nettotransfer vom Land	690 808	195 719	360 924	134 164
LD25	Saldo Investitionstätigkeit	-54 565	-22 535	-6 910	-25 120
LD26	Saldo Finanzrechnung ohne Finanzierungstätigkeit	-161 877	-83 163	19 601	-98 315
LD26a	Saldo investive Finanzierungstätigkeit	52 535	50 803	6 258	-4 525
LD27	Saldo Kapitalrechnung	-2 030	28 268	-652	-29 645
LD27a	nachrichtlich: Saldo Nettotransfer vom Land	104 138	30 604	21 054	52 480
LD28	Saldo Finanzrechnung insgesamt	-109 342	-32 360	25 858	-102 840

1.1.2 Landessystematik Finanzrechnung mit landesspezifischem Finanzierungssaldo der kommunalen Gruppen in EUR je Einwohner/-in

Lfd. Nr.	Bezeichnung - Landessystematik -	Kommunale Kern- haushalte insgesamt	Kreisfreie Städte	Land- kreise	Kreisange- hörige Gemeinden einschl. Verbands- gemeinden
		EUR je Einwohner/-in			
LD01	Steuern und ähnliche Abgaben (ohne Kg. 605 "Ausgleichsleistungen")	157,93	159,39	-	157,44
LD01a	dar. Gewerbesteuer	119,45	119,63	-	119,38
LD01b	nachrichtlich: Gewerbesteuer netto (\triangleq abzgl. Gewerbesteuerumlage)	117,92	117,15	-	118,19
LD02	Zuwendungen und allgemeine Umlagen (einschl. Kg. 605 "Ausgl.leistungen")	478,64	372,08	361,36	153,54
LD02a	dar. FAG-Leistungen	161,03	181,84	72,56	81,39
LD02b	dar. Schlüsselzuweisungen und besondere Ergänzungszuweisungen	132,06	149,55	56,76	69,35
LD02c	nachrichtlich: negative Schlüsselzuweisungen	2,76	-	-	3,70
LD02d	dar. Kreis-, Verbandsgemeindeumlage	84,49	-	101,59	11,63
LD03	Sonstige Transfereinzahlungen	6,11	6,61	5,85	0,09
LD04	Weitere Einzahlungen	114,19	119,56	54,12	58,25
LD05	Zinsen und ähnliche Einzahlungen	4,33	0,89	4,82	0,68
LD06	Einzahlungen laufende Rechnung	761,21	658,54	426,14	369,99
LD06a	dar. Einzahlungen vom Land	322,59	356,64	224,53	86,48
LD06b	dar. (abzgl.) Einzahlungen von gleicher Ebene	134,36	x	x	x
LD07	Bereinigte Einzahlungen laufende Rechnung	626,85	x	x	x
LD08	Einzahlungen aus Investitionstätigkeit	58,65	63,71	13,33	43,60
LD08a	dar. Einzahlungen aus Zuwendungen für Inv. und Inv.förd.maßn.	50,38	55,82	13,27	35,25
LD08b	dar. Einzahlungen aus Beiträgen und ähnlichen Entgelten	1,22	0,65	-	1,42
LD09	Einzahlungen aus Finanzierungstätigkeit	45,13	105,25	12,87	11,81
LD10	Einzahlungen Kapitalrechnung	103,78	168,96	26,20	55,41
LD10a	dar. Einzahlungen vom Land	47,93	55,50	12,99	32,37
LD10b	dar. (abzgl.) Einzahlungen von gleicher Ebene	1,01	x	x	x
LD11	Bereinigte Einzahlungen Kapitalrechnung	102,77	x	x	x
LD12	Personal- und Versorgungsauszahlungen	220,36	184,85	78,71	153,74
LD13	Auszahlungen für Sach- und Dienstleistungen	100,61	66,71	36,58	75,56
LD14	Transferauszahlungen, sonst. Ausz. für lfd. Verw.tätigk.	244,94	341,31	148,03	64,13
LD15	Soziale Leistungen und aufgabenbezogene Leistungsbeteiligung	151,46	167,87	145,88	0,01
LD16	Zinsen und ähnliche Auszahlungen	4,45	5,26	0,59	3,59
LD17	Allgemeine Zuweisungen, Allgemeine Umlagen, Steuerbeteiligungen	88,77	2,48	-	118,12
LD17a	dar. Gewerbesteuerumlage	1,52	2,48	-	1,20
LD18	Auszahlungen laufende Rechnung	810,60	768,48	409,79	415,14
LD18a	dar. Auszahlungen an das Land	4,63	1,73	1,90	3,72
LD18b	(abzgl.) Einzahlungen von gleicher Ebene (= LD06b)	134,36	x	x	x
LD19	Bereinigte Auszahlungen laufende Rechnung	676,24	x	x	x
LD20	Auszahlungen für Investitionstätigkeit	83,76	104,58	17,59	59,09
LD20a	dar. Sachinvestitionen	70,69	65,94	16,94	55,36
LD21	Auszahlungen aus Finanzierungstätigkeit	20,95	13,13	9,01	14,60
LD22	Auszahlungen Kapitalrechnung	104,71	117,70	26,60	73,70
LD22a	dar. Auszahlungen an das Land	-	-	-	-
LD22b	(abzgl.) Einzahlungen von gleicher Ebene (= LD10b)	1,01	x	x	x
LD23	Bereinigte Auszahlungen Kapitalrechnung	103,71	x	x	x
LD24	Saldo laufende Rechnung	-49,39	-109,94	16,35	-45,15
LD24a	nachrichtlich: Saldo Nettotransfer vom Land	317,97	354,91	222,64	82,76
LD25	Saldo Investitionstätigkeit	-25,12	-40,86	-4,26	-15,50
LD26	Saldo Finanzrechnung ohne Finanzierungstätigkeit	-74,51	-150,81	12,09	-60,65
LD26a	Saldo investive Finanzierungstätigkeit	24,18	92,12	3,86	-2,79
LD27	Saldo Kapitalrechnung	-0,93	51,26	-0,40	-18,29
LD27a	nachrichtlich: Saldo Nettotransfer vom Land	47,93	55,50	12,99	32,37
LD28	Saldo Finanzrechnung insgesamt	-50,33	-58,68	15,95	-63,44

1.1.3 Landessystematik Finanzrechnung mit

1.1.3.1 Landessystematik Finanzrechnung mit

Berichts- stellen- nummer	Kreisfreie Städte Landkreise Einheitsgemeinden Verbandsgemeinden einschl. angehöriger Gemeinden (Zusammenfassung unterste zwei Verwaltungsebenen)	Steuern und ähnliche Abgaben (ohne Kg. 605 "Ausgleichs- leistungen")	Zuwendungen und allg. Umlagen (einschl. Kg. 605 "Ausgleichs- leistungen")	Sonstige Transfer- einzahlungen	Weitere Einzahlungen	Zinsen und ähnliche Einzahlungen
		LD01	LD02	LD03	LD04	LD05
		1 000 EUR				
	kreisfreie Städte					
00100000	Dessau-Roßlau, Stadt	11 555	23 701	390	8 095	30
00200000	Halle (Saale), Stadt	32 362	97 684	2 181	36 185	252
00300000	Magdeburg, Landeshauptstadt	43 982	83 801	1 076	21 651	211
	Landkreise					
08100000	Altmarkkreis Salzwedel	-	27 042	427	4 631	0
08200000	Landkreis Anhalt-Bitterfeld	-	52 304	697	5 022	22
08300000	Landkreis Börde	-	45 276	681	8 974	3 786
08400000	Burgenlandkreis	-	59 199	600	8 730	1
08500000	Landkreis Harz	-	82 366	839	10 687	-
08600000	Landkreis Jerichower Land	-	30 482	306	4 966	-
08700000	Landkreis Mansfeld-Südharz	-	47 080	580	5 503	3 916
08800000	Saalekreis	-	77 581	607	18 084	2
08900000	Salzlandkreis	-	85 482	3 490	10 204	46
09000000	Landkreis Stendal	-	40 332	679	5 040	34
09100000	Landkreis Wittenberg	-	38 658	580	5 888	-
	Altmarkkreis Salzwedel					
08103000	Arendsee (Altmark), Stadt	932	860	-	384	1
08113500	Gardelegen, Hansestadt	4 841	3 202	-	977	21
08124000	Kalbe (Milde), Stadt	671	997	-	502	0
08128000	Klötze, Stadt	830	1 199	-	414	-
08145500	Salzwedel, Hansestadt	3 963	1 830	-	1 040	0
08195151	VBG Beetzendorf-Diesdorf	1 194	1 982	-	667	0
	Landkreis Anhalt-Bitterfeld					
08200500	Aken (Elbe), Stadt	556	1 060	-	887	5
08201500	Bitterfeld-Wolfen, Stadt	9 001	2 150	-	1 396	-26
08218000	Köthen (Anhalt), Stadt	3 409	4 122	-	1 412	0
08224100	Muldestausee	633	1 954	-	512	0
08225600	Osternienburger Land	1 032	1 224	-	440	0
08230100	Raguhn-Jeßnitz, Stadt	421	1 097	-	450	-
08234000	Sandersdorf-Brehna, Stadt	7 383	1 154	-	516	0
08237700	Südliches Anhalt, Stadt	1 349	1 240	1	423	1
08243000	Zerbst/Anhalt, Stadt	2 283	2 543	-	1 238	1
08244000	Zörbig, Stadt	5 980	681	-	390	1
	Landkreis Börde					
08304000	Barleben	5 436	608	-	818	-3
08327000	Haldensleben, Stadt	3 809	1 157	-	1 314	-2
08329800	Hohe Börde	2 655	1 849	-	1 033	10
08339000	Niedere Börde	1 145	696	-	301	-
08341100	Oebisfelde-Weferlingen, Stadt	965	1 318	1	550	0
08341500	Oschersleben (Bode), Stadt	2 569	2 846	0	1 302	0
08349000	Sülzetal	2 888	666	-	547	-
08353100	Wanzleben-Börde, Stadt	1 761	1 738	-	686	1
08356500	Wolmirstedt, Stadt	933	771	-	477	2
08395151	VBG Elbe-Heide	7 320	2 920	15	1 299	275
08395252	VBG Flechtingen	2 018	2 778	-	1 725	1
08395353	VBG Obere Aller	1 091	3 127	-	1 321	1
08395454	VBG Westliche Börde	719	2 350	-	790	1

landesspezifischem Finanzierungssaldo der Kommunen
landesspezifischem Finanzierungssaldo der Kommunen - Einzahlungen

Einzahlungen laufende Rechnung	Einzahlungen aus Investitionstätigkeit	Einzahlungen aus Finanzierungstätigkeit	Einzahlungen Kapitalrechnung	Kreisfreie Städte Landkreise Einheitsgemeinden Verbandsgemeinden einschl. angehöriger Gemeinden (Zusammenfassung unterste zwei Verwaltungsebenen)	Berichtsstellennummer
LD06	LD08	LD09	LD10		
1 000 EUR					
43 771	4 657	-	4 657	kreisfreie Städte	
168 664	15 438	19 595	35 033	Dessau-Roßlau, Stadt	00100000
150 720	15 039	38 446	53 485	Halle (Saale), Stadt	00200000
				Magdeburg, Landeshauptstadt	00300000
				Landkreise	
32 101	1 022	674	1 696	Altmarkkreis Salzwedel	08100000
58 045	1 910	-	1 910	Landkreis Anhalt-Bitterfeld	08200000
58 717	1 654	0	1 654	Landkreis Börde	08300000
68 530	1 520	5 729	7 249	Burgenlandkreis	08400000
93 892	2 175	-	2 175	Landkreis Harz	08500000
35 754	930	-	930	Landkreis Jerichower Land	08600000
57 079	1 378	5 879	7 257	Landkreis Mansfeld-Südharz	08700000
96 275	2 840	6 867	9 707	Saalekreis	08800000
99 222	2 599	-	2 599	Salzlandkreis	08900000
46 085	3 698	1 716	5 414	Landkreis Stendal	09000000
45 126	1 880	-	1 880	Landkreis Wittenberg	09100000
				Altmarkkreis Salzwedel	
2 176	303	-	303	Arendsee (Altmark), Stadt	08103000
9 041	1 904	24	1 928	Gardelegen, Hansestadt	08113500
2 170	291	-	291	Kalbe (Milde), Stadt	08124000
2 443	337	-	337	Klötze, Stadt	08128000
6 833	893	-	893	Salzwedel, Hansestadt	08145500
3 843	808	-	808	VBG Beetzendorf-Diesdorf	08195151
				Landkreis Anhalt-Bitterfeld	
2 508	188	-	188	Aken (Elbe), Stadt	08200500
12 522	1 538	-	1 538	Bitterfeld-Wolfen, Stadt	08201500
8 943	589	-	589	Köthen (Anhalt), Stadt	08218000
3 099	308	172	480	Muldestausee	08224100
2 696	327	300	627	Osternienburger Land	08225600
1 968	451	-	451	Raguhn-Jeßnitz, Stadt	08230100
9 053	465	-	465	Sandersdorf-Brehna, Stadt	08234000
3 014	741	-	741	Südliches Anhalt, Stadt	08237700
6 065	1 781	12	1 793	Zerbst/Anhalt, Stadt	08243000
7 052	248	-	248	Zörbig, Stadt	08244000
				Landkreis Börde	
6 858	239	35	274	Barleben	08304000
6 278	656	-	656	Haldensleben, Stadt	08327000
5 547	716	-	716	Hohe Börde	08329800
2 142	191	-	191	Niedere Börde	08339000
2 835	401	-	401	Oebisfelde-Weferlingen, Stadt	08341100
6 717	2 339	3 589	5 928	Oschersleben (Bode), Stadt	08341500
4 101	238	-	238	Sülzetal	08349000
4 186	681	-	681	Wanzleben-Börde, Stadt	08353100
2 182	279	-	279	Wolmirstedt, Stadt	08356500
11 829	1 105	503	1 608	VBG Elbe-Heide	08395151
6 521	628	-	628	VBG Flechtingen	08395252
5 539	478	140	618	VBG Obere Aller	08395353
3 861	1 607	-	1 607	VBG Westliche Börde	08395454

Noch 1.1.3.1 Landessystematik Finanzrechnung mit

Berichts- stellen- nummer	Einheitsgemeinden Verbandsgemeinden einschl. angehöriger Gemeinden (Zusammenfassung unterste zwei Verwaltungsebenen)	Steuern und ähnliche Abgaben (ohne Kg. 605 "Ausgleichs- leistungen")	Zuwendungen und allg. Umlagen (einschl. Kg. 605 "Ausgleichs- leistungen")	Sonstige Transfer- einzahlungen	Weitere Einzahlungen	Zinsen und ähnliche Einzahlungen
		LD01	LD02	LD03	LD04	LD05
		1 000 EUR				
	Burgenlandkreis					
08413000	Elsteraue	949	1 587	-	343	0
08423500	Hohenmölsen, Stadt	721	2 190	-	492	4
08431500	Lützen, Stadt	3 268	1 296	-	775	0
08435500	Naumburg (Saale), Stadt	3 356	9 710	-	2 008	1
08449000	Teuchern, Stadt	504	2 181	-	536	3
08455000	Weißenfels, Stadt	4 861	9 522	-	2 190	4
08459000	Zeitz, Stadt	4 069	6 934	-	1 649	5
08495151	VBG An der Finne	1 063	3 700	-	512	0
08495252	VBG Droyßiger-Zeitzer Forst	747	2 487	-	582	2
08495353	VBG Unstruttal	2 694	2 797	-	742	0
08495454	VBG Wethautal	3 389	2 875	-	594	1
	Landkreis Harz					
08504000	Ballenstedt, Stadt	1 078	887	-	337	3
08505500	Blankenburg (Harz), Stadt	1 674	2 510	11	1 196	0
08511000	Falkenstein/Harz, Stadt	702	544	-	181	-
08513500	Halberstadt, Stadt	4 975	7 861	-	1 910	4
08514500	Harzgerode, Stadt	956	108	-	239	3
08518500	Huy	551	682	-	404	1
08519000	Ilseburg (Harz), Stadt	1 041	305	-	728	1
08522700	Nordharz	585	1 195	-	406	0
08522800	Oberharz am Brocken, Stadt	1 303	907	-	652	1
08523000	Osterwieck, Stadt	1 061	1 297	25	630	0
08523500	Quedlinburg, Welterbestadt	2 742	3 287	-	1 714	2
08533000	Thale, Stadt	2 148	1 263	-	1 044	2
08537000	Wernigerode, Stadt	6 168	3 553	-	3 462	5
08595151	VBG Vorharz	1 178	3 196	-	750	1
	Landkreis Jerichower Land					
08600500	Biederitz	817	1 024	-	496	5
08601500	Burg, Stadt	3 020	2 845	-	1 182	30
08603500	Elbe-Parey	423	1 209	-	421	0
08604000	Genthin, Stadt	2 070	1 776	-	861	0
08605500	Gommern, Stadt	2 114	583	-	383	3
08608000	Jerichow, Stadt	304	1 264	-	473	2
08614000	Möckern, Stadt	1 357	1 384	-	842	1
08614500	Möser	890	910	-	503	1
	Landkreis Mansfeld-Südharz					
08701500	Allstedt, Stadt	706	745	-	607	2
08703100	Arnstein, Stadt	491	779	-	295	0
08713000	Eisleben, Lutherstadt	3 760	3 099	-	756	45
08716500	Gerbstedt, Stadt	673	318	-	324	4
08722000	Hettstedt, Stadt	1 264	1 210	-	377	0
08727500	Mansfeld, Stadt	727	1 135	-	364	2
08737000	Sangerhausen, Stadt	2 795	4 850	-	1 063	-
08738600	Seegebiet Mansfelder Land	510	886	-	409	0
08741200	Südharz	2 675	1 497	-	541	1
08795151	VBG Goldene Aue	1 357	2 078	-	662	0
08795252	VBG Mansfelder Grund-Helbra	968	3 208	-	423	2

landesspezifischem Finanzierungssaldo der Kommunen - Einzahlungen

Einzahlungen laufende Rechnung	Einzahlungen aus Investitionstätigkeit	Einzahlungen aus Finanzierungstätigkeit	Einzahlungen Kapitalrechnung	Einheitsgemeinden Verbandsgemeinden einschl. angehöriger Gemeinden (Zusammenfassung unterste zwei Verwaltungsebenen)	Berichts- stellen- nummer
LD06	LD08	LD09	LD10		
1 000 EUR					
				Burgenlandkreis	
2 878	565	2 120	2 685	Elsteraue	08413000
3 407	440	-	440	Hohenmölsen, Stadt	08423500
5 339	340	-	340	Lützen, Stadt	08431500
15 074	1 070	1 336	2 406	Naumburg (Saale), Stadt	08435500
3 224	295	-	295	Teuchern, Stadt	08449000
16 576	900	-	900	Weißenfels, Stadt	08455000
12 656	1 138	27	1 165	Zeitz, Stadt	08459000
5 275	411	-	411	VBG An der Finne	08495151
3 818	435	350	785	VBG Droyßiger-Zeitzer Forst	08495252
6 233	432	-	432	VBG Unstruttal	08495353
6 859	789	-	789	VBG Wethautal	08495454
				Landkreis Harz	
2 305	286	-	286	Ballenstedt, Stadt	08504000
5 391	468	-	468	Blankenburg (Harz), Stadt	08505500
1 426	350	-	350	Falkenstein/Harz, Stadt	08511000
14 749	842	-	842	Halberstadt, Stadt	08513500
1 306	280	-	280	Harzgerode, Stadt	08514500
1 638	228	-	228	Huy	08518500
2 075	949	-	949	Ilseburg (Harz), Stadt	08519000
2 185	209	-	209	Nordharz	08522700
2 862	474	-	474	Oberharz am Brocken, Stadt	08522800
3 013	468	0	468	Osterwieck, Stadt	08523000
7 745	936	2 371	3 306	Quedlinburg, Welterbestadt	08523500
4 457	448	1 100	1 548	Thale, Stadt	08533000
13 189	1 330	-	1 330	Wernigerode, Stadt	08537000
5 124	584	435	1 019	VBG Vorharz	08595151
				Landkreis Jerichower Land	
2 342	442	1 480	1 922	Biederitz	08600500
7 077	529	-	529	Burg, Stadt	08601500
2 053	251	-	251	Elbe-Parey	08603500
4 707	527	-	527	Genthin, Stadt	08604000
3 083	617	-	617	Gommern, Stadt	08605500
2 043	370	-	370	Jerichow, Stadt	08608000
3 583	685	-	685	Möckern, Stadt	08614000
2 304	350	-	350	Möser	08614500
				Landkreis Mansfeld-Südharz	
2 059	539	111	650	Allstedt, Stadt	08701500
1 565	224	160	384	Arnstein, Stadt	08703100
7 660	523	-	523	Eisleben, Lutherstadt	08713000
1 320	197	-	197	Gerbstedt, Stadt	08716500
2 852	668	-	668	Hettstedt, Stadt	08722000
2 228	273	-	273	Mansfeld, Stadt	08727500
8 708	870	-	870	Sangerhausen, Stadt	08737000
1 804	501	-	501	Seegebiet Mansfelder Land	08738600
4 714	381	-	381	Südharz	08741200
4 097	338	-	338	VBG Goldene Aue	08795151
4 602	608	-	608	VBG Mansfelder Grund-Helbra	08795252

Noch 1.1.3.1 Landessystematik Finanzrechnung mit

Berichts- stellen- nummer	Einheitsgemeinden Verbandsgemeinden einschl. angehöriger Gemeinden (Zusammenfassung unterste zwei Verwaltungsebenen)	Steuern und ähnliche Abgaben (ohne Kg. 605 "Ausgleichs- leistungen")	Zuwendungen und allg. Umlagen (einschl. Kg. 605 "Ausgleichs- leistungen")	Sonstige Transfer- einzahlungen	Weitere Einzahlungen	Zinsen und ähnliche Einzahlungen
		LD01	LD02	LD03	LD04	LD05
		1 000 EUR				
	Saalekreis					
08802000	Bad Dürrenberg, Solestadt	873	2 544	-	553	4
08802500	Bad Lauchstädt, Goethestadt	949	1 823	65	390	0
08806500	Braunsbedra, Stadt	1 330	2 121	-	371	-1
08815000	Kabelsketal	3 030	1 434	-	408	1
08819500	Landsberg, Stadt	5 337	2 516	-	912	-9
08820500	Leuna, Stadt	6 820	2 067	-	1 142	-2
08821600	Wettin-Löbejün, Stadt	915	1 989	-	760	5
08822000	Merseburg, Stadt	4 455	4 560	-	1 942	77
08823500	Mücheln (Geiseltal), Stadt	493	991	-	331	0
08829500	Petersberg	989	1 563	9	740	0
08830500	Querfurt, Stadt	1 146	823	-	456	0
08831900	Salzatal	1 422	1 379	-	382	0
08833000	Schkopau	3 747	1 782	-	563	151
08836500	Teutschenthal	1 465	1 692	-	657	0
08895151	VBG Weida-Land	1 308	2 344	-	553	4
	Salzlandkreis					
08901500	Aschersleben, Stadt	3 981	5 815	-	1 997	4
08902600	Barby, Stadt	854	1 176	-	426	2
08903000	Bernburg (Saale), Stadt	5 870	5 896	-	2 166	4
08904200	Bördeland	1 014	902	-	663	0
08905500	Calbe (Saale), Stadt	723	2 064	-	569	-
08917500	Hecklingen, Stadt	581	1 106	-	356	2
08919500	Könnern, Stadt	983	1 284	-	416	12
08923500	Nienburg (Saale), Stadt	1 044	461	1	303	-
08930500	Schönebeck (Elbe), Stadt	3 810	5 959	-	1 768	-12
08930700	Seeland, Stadt	-31	598	-	353	0
08931000	Staßfurt, Stadt	4 465	3 737	-	1 343	-1
08995151	VBG Egeln Mulde	1 317	2 568	-	470	3
08995252	VBG Saale-Wipper	1 846	2 875	-	617	9
	Landkreis Stendal					
09007000	Bismark (Altmark), Stadt	1 101	1 293	-	421	0
09022500	Havelberg, Hansestadt	1 087	883	-	240	20
09041500	Osterburg (Altmark), Hansestadt	2 862	500	-	621	1
09053500	Stendal, Hansestadt	6 172	7 031	-	2 102	77
09054600	Tangerhütte, Stadt	1 355	1 574	-	603	42
09055000	Tangermünde, Stadt	1 082	955	-	449	0
09095151	VBG Arneburg-Goldbeck	3 231	2 227	0	933	-59
09095252	VBG Elbe-Havel-Land	699	2 675	-	1 208	1
09095353	VBG Seehausen (Altmark)	984	2 346	-	643	-
	Landkreis Wittenberg					
09101000	Annaburg, Stadt	484	924	-	417	3
09102000	Bad Schmiedeberg, Stadt	554	1 150	16	561	1
09106000	Coswig (Anhalt), Stadt	1 416	557	-	615	9
09111000	Gräfenhainichen, Stadt	1 729	1 398	-	378	116
09114500	Jessen (Elster), Stadt	1 779	1 327	-	581	12
09116000	Kemberg, Stadt	1 034	1 354	-	309	5
09124100	Oranienbaum-Wörlitz, Stadt	730	1 089	-	494	20
09137500	Wittenberg, Lutherstadt	10 784	2 609	-	2 690	159
09139100	Zahna-Elster, Stadt	925	1 148	-	694	0

landesspezifischem Finanzierungssaldo der Kommunen - Einzahlungen

Einzahlungen laufende Rechnung	Einzahlungen aus Investitionstätigkeit	Einzahlungen aus Finanzierungstätigkeit	Einzahlungen Kapitalrechnung	Einheitsgemeinden Verbandsgemeinden einschl. angehöriger Gemeinden (Zusammenfassung unterste zwei Verwaltungsebenen)	Berichts- stellen- nummer
LD06	LD08	LD09	LD10		
1 000 EUR					
				Saalekreis	
3 974	1 522	-	1 522	Bad Dürrenberg, Solestadt	08802000
3 228	346	-	346	Bad Lauchstädt, Goethestadt	08802500
3 821	658	-	658	Braunsbedra, Stadt	08806500
4 872	202	-	202	Kabelsketal	08815000
8 756	999	-	999	Landsberg, Stadt	08819500
10 027	354	-	354	Leuna, Stadt	08820500
3 671	305	-	305	Wettin-Löbejün, Stadt	08821600
11 034	772	-	772	Merseburg, Stadt	08822000
1 815	226	-	226	Mücheln (Geiseltal), Stadt	08823500
3 302	471	-	471	Petersberg	08829500
2 424	393	-	393	Querfurt, Stadt	08830500
3 183	295	-	295	Salzatal	08831900
6 243	525	-	525	Schkopau	08833000
3 815	499	-	499	Teutschenthal	08836500
4 208	347	-	347	VBG Weida-Land	08895151
				Salzlandkreis	
11 796	768	15	783	Aschersleben, Stadt	08901500
2 458	603	4	606	Barby, Stadt	08902600
13 935	1 426	3 000	4 426	Bernburg (Saale), Stadt	08903000
2 580	534	-	534	Bördeland	08904200
3 355	849	-	849	Calbe (Saale), Stadt	08905500
2 044	221	-	221	Hecklingen, Stadt	08917500
2 695	256	-	256	Könnern, Stadt	08919500
1 809	162	-	162	Nienburg (Saale), Stadt	08923500
11 525	860	-	860	Schönebeck (Elbe), Stadt	08930500
920	204	-	204	Seeland, Stadt	08930700
9 544	869	565	1 434	Staßfurt, Stadt	08931000
4 358	476	-	476	VBG Egelner Mulde	08995151
5 347	392	37	429	VBG Saale-Wipper	08995252
				Landkreis Stendal	
2 815	881	-	881	Bismark (Altmark), Stadt	09007000
2 230	237	-	237	Havelberg, Hansestadt	09022500
3 984	501	525	1 026	Osterburg (Altmark), Hansestadt	09041500
15 383	1 052	-	1 052	Stendal, Hansestadt	09053500
3 573	724	-	724	Tangerhütte, Stadt	09054600
2 487	368	-	368	Tangermünde, Stadt	09055000
6 332	864	23	887	VBG Arneburg-Goldbeck	09095151
4 582	455	-	455	VBG Elbe-Havel-Land	09095252
3 973	545	-	545	VBG Seehausen (Altmark)	09095353
				Landkreis Wittenberg	
1 828	1 175	-	1 175	Annaburg, Stadt	09101000
2 282	389	-	389	Bad Schmiedeberg, Stadt	09102000
2 598	426	-	426	Coswig (Anhalt), Stadt	09106000
3 620	416	-	416	Gräfenhainichen, Stadt	09111000
3 699	526	-	526	Jessen (Elster), Stadt	09114500
2 702	483	-	483	Kemberg, Stadt	09116000
2 332	246	-	246	Oranienbaum-Wörlitz, Stadt	09124100
16 242	1 293	715	2 007	Wittenberg, Lutherstadt	09137500
2 767	277	-	277	Zahna-Elster, Stadt	09139100

1.1.3.2 Landessystematik Finanzrechnung mit

Berichts- stellen- nummer	Kreisfreie Städte Landkreise Einheitsgemeinden Verbandsgemeinden einschl. angehöriger Gemeinden (Zusammenfassung unterste zwei Verwaltungsebenen)	Personal- und Versorgungs- auszahlungen	Auszahlungen für Sach- und Dienstleistungen	Transferaus- zahlungen, sonst. Ausz. für lfd. Verw.tätigk.	Soziale Leistungen und aufgaben- bezogene Leistungs- beteiligung	Zinsen und ähnliche Auszahlungen
		LD12	LD13	LD14	LD15	LD16
		1 000 EUR				
	kreisfreie Städte					
00100000	Dessau-Roßlau, Stadt	16 801	5 851	18 110	10 929	44
00200000	Halle (Saale), Stadt	42 475	20 646	78 818	47 644	1 080
00300000	Magdeburg, Landeshauptstadt	42 663	10 290	91 288	33 997	1 776
	Landkreise					
08100000	Altmarkkreis Salzwedel	7 252	4 975	11 872	7 526	38
08200000	Landkreis Anhalt-Bitterfeld	13 201	5 732	19 166	17 095	91
08300000	Landkreis Börde	14 217	5 940	21 946	14 720	106
08400000	Burgenlandkreis	15 418	5 823	32 660	20 257	43
08500000	Landkreis Harz	14 086	8 456	29 783	38 697	206
08600000	Landkreis Jerichower Land	7 373	3 454	13 273	5 701	55
08700000	Landkreis Mansfeld-Südharz	12 526	2 778	15 323	23 057	42
08800000	Saalekreis	10 340	8 751	37 981	33 914	111
08900000	Salzlandkreis	12 649	5 135	27 209	50 022	93
09000000	Landkreis Stendal	9 760	3 034	15 014	13 029	116
09100000	Landkreis Wittenberg	10 771	5 227	15 747	12 467	56
	Altmarkkreis Salzwedel					
08103000	Arendsee (Altmark), Stadt	1 176	501	254	-	0
08113500	Gardelegen, Hansestadt	3 727	1 450	597	-	12
08124000	Kalbe (Milde), Stadt	1 189	482	303	-	8
08128000	Klötze, Stadt	1 595	684	286	-	4
08145500	Salzwedel, Hansestadt	2 201	1 656	1 918	-	39
08195151	VBG Beetzendorf-Diesdorf	2 308	801	504	-	3
	Landkreis Anhalt-Bitterfeld					
08200500	Aken (Elbe), Stadt	1 220	811	407	-	33
08201500	Bitterfeld-Wolfen, Stadt	5 402	3 182	2 711	-	36
08218000	Köthen (Anhalt), Stadt	3 525	1 554	1 170	-	24
08224100	Muldestausee	2 059	972	413	-	13
08225600	Osternienburger Land	1 144	833	287	-	5
08230100	Raguhn-Jeßnitz, Stadt	1 323	522	215	-	0
08234000	Sandersdorf-Brehna, Stadt	2 381	1 236	396	-	67
08237700	Südliches Anhalt, Stadt	1 690	735	609	-	9
08243000	Zerbst/Anhalt, Stadt	2 170	2 966	600	-	7
08244000	Zörbig, Stadt	1 504	673	254	-	11
	Landkreis Börde					
08304000	Barleben	1 879	1 170	1 174	-	128
08327000	Haldensleben, Stadt	3 771	1 084	1 043	-	20
08329800	Hohe Börde	3 162	1 185	841	1	8
08339000	Niedere Börde	1 222	364	187	-	13
08341100	Oebisfelde-Weferlingen, Stadt	1 881	380	998	-	13
08341500	Oschersleben (Bode), Stadt	2 441	1 435	1 427	-	9
08349000	Sülzetal	1 681	740	268	-	32
08353100	Wanzleben-Börde, Stadt	2 375	909	463	-	30
08356500	Wolmirstedt, Stadt	1 222	1 068	198	1	0
08395151	VBG Elbe-Heide	2 386	1 140	598	1	35
08395252	VBG Flechtingen	2 569	1 166	884	-	22
08395353	VBG Obere Aller	2 078	1 369	712	-	8
08395454	VBG Westliche Börde	1 665	377	393	-	10

landesspezifischem Finanzierungssaldo der Kommunen - Auszahlungen

Allgemeine Zuweisungen, Allg. Umlagen, Steuerbeteiligungen	Auszahlungen laufende Rechnung	Auszahlungen für Investitionstätigkeit	Auszahlungen aus Finanzierungstätigkeit	Auszahlungen Kapitalrechnung	Kreisfreie Städte Landkreise Einheitsgemeinden Verbandsgemeinden einschl. angehöriger Gemeinden (Zusammenfassung unterste zwei Verwaltungsebenen)	Berichtsstellennummer
LD17	LD18	LD20	LD21	LD22		
1 000 EUR						
-125	51 610	4 932	270	5 202	kreisfreie Städte	
1 553	192 216	19 235	3 348	22 583	Dessau-Roßlau, Stadt	00100000
-58	179 956	33 502	3 621	37 123	Halle (Saale), Stadt	00200000
					Magdeburg, Landeshauptstadt	00300000
					Landkreise	
-	31 663	1 751	242	1 993	Altmarkkreis Salzwedel	08100000
-	55 284	2 972	893	3 865	Landkreis Anhalt-Bitterfeld	08200000
-	56 929	3 127	414	3 541	Landkreis Börde	08300000
-	74 200	4 532	912	5 444	Burgenlandkreis	08400000
-	91 228	1 004	1 521	2 525	Landkreis Harz	08500000
-	29 856	75	648	722	Landkreis Jerichower Land	08600000
-	53 726	2 623	3 697	6 321	Landkreis Mansfeld-Südharz	08700000
-	91 098	4 141	3 177	7 318	Saalekreis	08800000
-	95 108	1 924	1 571	3 495	Salzlandkreis	08900000
-	40 953	1 776	688	2 464	Landkreis Stendal	09000000
-	44 269	4 589	846	5 435	Landkreis Wittenberg	09100000
					Altmarkkreis Salzwedel	
779	2 710	147	5	152	Arendsee (Altmark), Stadt	08103000
2 237	8 022	1 339	149	1 488	Gardelegen, Hansestadt	08113500
715	2 697	224	74	297	Kalbe (Milde), Stadt	08124000
912	3 481	499	55	554	Klötze, Stadt	08128000
2 765	8 579	1 034	301	1 335	Salzwedel, Hansestadt	08145500
1 319	4 935	629	62	691	VBG Beetzendorf-Diesdorf	08195151
					Landkreis Anhalt-Bitterfeld	
646	3 116	846	79	925	Aken (Elbe), Stadt	08200500
4 603	15 933	2 033	434	2 467	Bitterfeld-Wolfen, Stadt	08201500
2 611	8 885	651	365	1 016	Köthen (Anhalt), Stadt	08218000
1 007	4 465	196	75	271	Muldestausee	08224100
701	2 970	355	60	415	Osternienburger Land	08225600
743	2 803	139	8	146	Raguhn-Jeßnitz, Stadt	08230100
1 622	5 702	1 384	104	1 488	Sandersdorf-Brehna, Stadt	08234000
1 151	4 195	112	153	265	Südliches Anhalt, Stadt	08237700
2 505	8 248	505	150	655	Zerbst/Anhalt, Stadt	08243000
906	3 348	429	78	508	Zörbig, Stadt	08244000
					Landkreis Börde	
1 233	5 584	1 354	65	1 419	Barleben	08304000
881	6 799	1 496	120	1 616	Haldensleben, Stadt	08327000
748	5 944	528	171	699	Hohe Börde	08329800
221	2 007	394	85	479	Niedere Börde	08339000
451	3 722	938	328	1 266	Oebisfelde-Weferlingen, Stadt	08341100
849	6 162	1 947	1 358	3 305	Oschersleben (Bode), Stadt	08341500
494	3 215	1 171	78	1 249	Sülzetal	08349000
601	4 378	2 030	210	2 241	Wanzleben-Börde, Stadt	08353100
1 153	3 643	198	3	201	Wolmirstedt, Stadt	08356500
1 897	6 057	4 790	1 652	6 442	VBG Elbe-Heide	08395151
1 975	6 616	1 431	204	1 635	VBG Flechtingen	08395252
2 115	6 282	813	479	1 292	VBG Obere Aller	08395353
1 318	3 763	2 148	32	2 179	VBG Westliche Börde	08395454

Noch 1.1.3.2 Landessystematik Finanzrechnung mit

Berichts- stellen- nummer	Einheitsgemeinden Verbandsgemeinden einschl. angehöriger Gemeinden (Zusammenfassung unterste zwei Verwaltungsebenen)	Personal- und Versorgungs- auszahlungen	Auszahlungen für Sach- und Dienstleistungen	Transferaus- zahlungen, sonst. Ausz. für lfd. Verw.tätigk.	Soziale Leistungen und aufgaben- bezogene Leistungs- beteiligung	Zinsen und ähnliche Auszahlungen
		LD12	LD13	LD14	LD15	LD16
		1 000 EUR				
	Burgenlandkreis					
08413000	Elsteraue	1 425	1 079	342	-	1
08423500	Hohenmölsen, Stadt	1 827	659	278	-	19
08431500	Lützen, Stadt	1 642	1 433	655	-	36
08435500	Naumburg (Saale), Stadt	4 940	2 479	4 172	-	65
08449000	Teuchern, Stadt	1 392	872	267	-	24
08455000	Weißenfels, Stadt	6 785	3 072	3 190	-	9
08459000	Zeitz, Stadt	5 784	3 244	1 238	-	14
08495151	VBG An der Finne	1 606	740	1 142	-	24
08495252	VBG Droyßiger-Zeitzer Forst	1 615	749	231	-	19
08495353	VBG Unstruttal	2 535	927	514	-	38
08495454	VBG Wethautal	1 658	516	512	-	31
	Landkreis Harz					
08504000	Ballenstedt, Stadt	1 167	368	273	-	8
08505500	Blankenburg (Harz), Stadt	2 974	1 152	1 877	-	55
08511000	Falkenstein/Harz, Stadt	804	375	186	-	7
08513500	Halberstadt, Stadt	6 354	3 344	2 890	-	55
08514500	Harzgerode, Stadt	743	525	255	1	9
08518500	Huy	619	483	171	-	34
08519000	Ilseburg (Harz), Stadt	1 080	445	714	-	30
08522700	Nordharz	1 197	489	260	-	6
08522800	Oberharz am Brocken, Stadt	1 429	923	647	-	11
08523000	Osterwieck, Stadt	2 354	842	331	-	27
08523500	Quedlinburg, Welterbestadt	3 886	1 731	1 191	0	40
08533000	Thale, Stadt	1 245	766	2 628	-	66
08537000	Wernigerode, Stadt	7 798	2 031	2 546	-	162
08595151	VBG Vorharz	1 636	818	614	-	25
	Landkreis Jerichower Land					
08600500	Biederitz	1 371	518	235	-	6
08601500	Burg, Stadt	3 628	1 059	1 126	-	0
08603500	Elbe-Parey	1 116	379	384	-	4
08604000	Genthin, Stadt	1 502	2 122	304	-	10
08605500	Gommern, Stadt	806	490	675	0	16
08608000	Jerichow, Stadt	1 286	356	274	-	0
08614000	Möckern, Stadt	2 021	699	449	-	0
08614500	Möser	1 109	466	258	-	10
	Landkreis Mansfeld-Südharz					
08701500	Allstedt, Stadt	654	459	541	-	8
08703100	Arnstein, Stadt	883	504	87	-	2
08713000	Eisleben, Lutherstadt	2 041	1 524	1 054	-	6
08716500	Gerbstedt, Stadt	704	664	155	-	5
08722000	Hettstedt, Stadt	1 195	987	1 036	-	29
08727500	Mansfeld, Stadt	1 290	821	275	-	9
08737000	Sangerhausen, Stadt	4 782	1 075	967	-	170
08738600	Seegebiet Mansfelder Land	1 287	447	244	-	4
08741200	Südharz	1 233	813	179	-	14
08795151	VBG Goldene Aue	1 533	764	269	-	17
08795252	VBG Mansfelder Grund-Helbra	1 498	595	522	-	11

landesspezifischem Finanzierungssaldo der Kommunen - Auszahlungen

Allgemeine Zuweisungen, Allg. Umlagen, Steuerbeteiligungen	Auszahlungen laufende Rechnung	Auszahlungen für Investitionstätigkeit	Auszahlungen aus Finanzierungstätigkeit	Auszahlungen Kapitalrechnung	Einheitsgemeinden Verbandsgemeinden einschl. angehöriger Gemeinden (Zusammenfassung unterste zwei Verwaltungsebenen)	Berichtsstellennummer
LD17	LD18	LD20	LD21	LD22		
1 000 EUR						
					Burgenlandkreis	
39	2 886	253	31	284	Elsteraue	08413000
714	3 497	1 520	-	1 520	Hohenmölsen, Stadt	08423500
11 657	15 422	1 408	249	1 657	Lützen, Stadt	08431500
3 362	15 017	894	461	1 355	Naumburg (Saale), Stadt	08435500
744	3 300	90	39	129	Teuchern, Stadt	08449000
8 533	21 589	4 210	26	4 236	Weißenfels, Stadt	08455000
62	10 342	2 409	138	2 547	Zeitz, Stadt	08459000
1 321	4 834	715	138	853	VBG An der Finne	08495151
802	3 417	535	120	654	VBG Droyßiger-Zeitzer Forst	08495252
238	4 251	739	186	925	VBG Unstruttal	08495353
1 415	4 132	797	425	1 221	VBG Wethautal	08495454
					Landkreis Harz	
707	2 524	310	114	423	Ballenstedt, Stadt	08504000
1 759	7 817	495	187	682	Blankenburg (Harz), Stadt	08505500
634	2 006	273	7	280	Falkenstein/Harz, Stadt	08511000
4 432	17 074	665	465	1 130	Halberstadt, Stadt	08513500
632	2 165	120	88	208	Harzgerode, Stadt	08514500
583	1 890	56	237	293	Huy	08518500
793	3 062	321	36	357	Ilseburg (Harz), Stadt	08519000
700	2 651	345	96	441	Nordharz	08522700
948	3 959	217	116	333	Oberharz am Brocken, Stadt	08522800
651	4 205	413	303	716	Osterwieck, Stadt	08523000
2 291	9 138	662	1 635	2 298	Quedlinburg, Welterbestadt	08523500
1 514	6 220	383	589	972	Thale, Stadt	08533000
3 275	15 813	1 325	287	1 612	Wernigerode, Stadt	08537000
2 571	5 665	876	657	1 534	VBG Vorharz	08595151
					Landkreis Jerichower Land	
838	2 968	552	88	640	Biederitz	08600500
2 468	8 282	2 653	-	2 653	Burg, Stadt	08601500
626	2 508	121	29	150	Elbe-Parey	08603500
1 358	5 296	85	101	185	Genthin, Stadt	08604000
962	2 949	304	147	451	Gommern, Stadt	08605500
643	2 560	249	34	283	Jerichow, Stadt	08608000
1 242	4 411	797	92	889	Möckern, Stadt	08614000
819	2 661	892	100	992	Möser	08614500
					Landkreis Mansfeld-Südharz	
708	2 369	473	45	518	Allstedt, Stadt	08701500
541	2 017	158	23	181	Arnstein, Stadt	08703100
2 633	7 258	179	162	340	Eisleben, Lutherstadt	08713000
599	2 127	46	67	113	Gerbstedt, Stadt	08716500
1 332	4 579	683	239	922	Hettstedt, Stadt	08722000
802	3 197	553	116	670	Mansfeld, Stadt	08727500
2 997	9 992	304	183	487	Sangerhausen, Stadt	08737000
839	2 822	304	57	361	Seegebiet Mansfelder Land	08738600
1 524	3 762	585	96	681	Südharz	08741200
1 756	4 340	124	241	366	VBG Goldene Aue	08795151
2 809	5 435	162	399	560	VBG Mansfelder Grund-Helbra	08795252

Noch 1.1.3.2 Landessystematik Finanzrechnung mit

Berichts- stellen- nummer	Einheitsgemeinden Verbandsgemeinden einschl. angehöriger Gemeinden (Zusammenfassung unterste zwei Verwaltungsebenen)	Personal- und Versorgungs- auszahlungen	Auszahlungen für Sach- und Dienstleistungen	Transferaus- zahlungen, sonst. Ausz. für lfd. Verw.tätigk.	Soziale Leistungen und aufgaben- bezogene Leistungs- beteiligung	Zinsen und ähnliche Auszahlungen
		LD12	LD13	LD14	LD15	LD16
		1 000 EUR				
	Saalekreis					
08802000	Bad Dürrenberg, Solestadt	1 941	661	228	-	9
08802500	Bad Lauchstädt, Goethestadt	1 076	682	273	-	11
08806500	Braunsbedra, Stadt	1 752	726	222	-	5
08815000	Kabelsketal	1 729	481	298	-	13
08819500	Landsberg, Stadt	2 965	1 372	389	-	60
08820500	Leuna, Stadt	2 946	1 251	1 323	-	2
08821600	Wettin-Löbejün, Stadt	1 872	835	369	-	14
08822000	Merseburg, Stadt	3 700	1 362	5 277	-	76
08823500	Mücheln (Geiseltal), Stadt	748	869	164	-	8
08829500	Petersberg	1 366	1 090	443	-	14
08830500	Querfurt, Stadt	969	462	695	1	8
08831900	Salzatal	1 451	710	572	-	6
08833000	Schkopau	2 447	1 072	470	-	7
08836500	Teutschenthal	2 201	953	455	-	1
08895151	VBG Weida-Land	1 442	473	194	1	6
	Salzlandkreis					
08901500	Aschersleben, Stadt	2 344	1 791	4 192	-	296
08902600	Barby, Stadt	743	961	1 304	-	1
08903000	Bernburg (Saale), Stadt	5 127	2 369	3 109	0	15
08904200	Bördeland	1 392	586	230	-	13
08905500	Calbe (Saale), Stadt	936	1 170	179	-	29
08917500	Hecklingen, Stadt	565	300	1 005	-	2
08919500	Könnern, Stadt	1 345	704	332	-	7
08923500	Nienburg (Saale), Stadt	837	604	731	-	6
08930500	Schönebeck (Elbe), Stadt	3 443	844	5 773	-	3 171
08930700	Seeland, Stadt	1 160	518	326	-	5
08931000	Staßfurt, Stadt	3 141	2 432	1 840	-	25
08995151	VBG Egeln Mulde	923	1 906	273	-	16
08995252	VBG Saale-Wipper	1 349	584	510	0	22
	Landkreis Stendal					
09007000	Bismark (Altmark), Stadt	1 338	484	308	-	3
09022500	Havelberg, Hansestadt	1 145	321	328	1	18
09041500	Osterburg (Altmark), Hansestadt	1 335	912	990	-	32
09053500	Stendal, Hansestadt	7 963	2 517	2 296	-	16
09054600	Tangerhütte, Stadt	2 065	564	432	-	15
09055000	Tangermünde, Stadt	1 205	691	352	-	1
09095151	VBG Arneburg-Goldbeck	1 435	587	703	-	5
09095252	VBG Elbe-Havel-Land	1 777	1 211	430	-	10
09095353	VBG Seehausen (Altmark)	1 798	616	430	-	4
	Landkreis Wittenberg					
09101000	Annaburg, Stadt	956	464	216	-	2
09102000	Bad Schmiedeberg, Stadt	962	717	714	-	0
09106000	Coswig (Anhalt), Stadt	1 567	930	335	-	27
09111000	Gräfenhainichen, Stadt	1 836	972	337	-	0
09114500	Jessen (Elster), Stadt	2 463	1 361	369	-	17
09116000	Kemberg, Stadt	1 690	606	270	-	10
09124100	Oranienbaum-Wörlitz, Stadt	2 148	922	237	-	6
09137500	Wittenberg, Lutherstadt	6 734	3 894	7 521	-	57
09139100	Zahna-Elster, Stadt	1 519	704	251	-	7

landesspezifischem Finanzierungssaldo der Kommunen - Auszahlungen

Allgemeine Zuweisungen, Allg. Umlagen, Steuerbeteiligungen	Auszahlungen laufende Rechnung	Auszahlungen für Investitionstätigkeit	Auszahlungen aus Finanzierungstätigkeit	Auszahlungen Kapitalrechnung	Einheitsgemeinden Verbandsgemeinden einschl. angehöriger Gemeinden (Zusammenfassung unterste zwei Verwaltungsebenen)	Berichts- stellen- nummer
LD17	LD18	LD20	LD21	LD22		
1 000 EUR						
					Saalekreis	
1 082	3 921	1 487	30	1 517	Bad Dürrenberg, Solestadt	08802000
711	2 753	772	480	1 252	Bad Lauchstädt, Goethestadt	08802500
927	3 632	128	-	128	Braunsbedra, Stadt	08806500
1 239	3 761	511	80	591	Kabelsketal	08815000
2 309	7 095	1 669	320	1 989	Landsberg, Stadt	08819500
4	5 526	651	13	664	Leuna, Stadt	08820500
919	4 008	497	288	784	Wettin-Löbejün, Stadt	08821600
15 118	25 533	485	653	1 137	Merseburg, Stadt	08822000
3	1 791	281	-	281	Mücheln (Geiseltal), Stadt	08823500
790	3 702	380	74	454	Petersberg	08829500
894	3 029	766	50	815	Querfurt, Stadt	08830500
1 068	3 807	306	57	363	Salzatal	08831900
1 962	5 959	441	6	447	Schkopau	08833000
849	4 459	773	150	923	Teuschnitz	08836500
1 840	3 957	316	33	349	VBG Weida-Land	08895151
					Salzlandkreis	
3 277	11 901	1 692	709	2 401	Aschersleben, Stadt	08901500
879	3 888	219	119	337	Barby, Stadt	08902600
3 999	14 619	1 191	177	1 368	Bernburg (Saale), Stadt	08903000
601	2 822	327	117	444	Bördeland	08904200
752	3 066	464	31	495	Calbe (Saale), Stadt	08905500
707	2 578	53	20	73	Hecklingen, Stadt	08917500
1 096	3 483	909	76	984	Könnern, Stadt	08919500
541	2 719	172	144	317	Nienburg (Saale), Stadt	08923500
3 643	16 874	605	-	605	Schönebeck (Elbe), Stadt	08930500
671	2 680	102	21	123	Seeland, Stadt	08930700
966	8 405	2 562	411	2 973	Staßfurt, Stadt	08931000
1 629	4 747	191	161	352	VBG Egeln-Mulde	08995151
2 138	4 603	896	140	1 036	VBG Saale-Wipper	08995252
					Landkreis Stendal	
858	2 991	150	25	175	Bismark (Altmark), Stadt	09007000
598	2 410	68	23	92	Havelberg, Hansestadt	09022500
829	4 098	292	70	363	Osterburg (Altmark), Hansestadt	09041500
4 893	17 686	6 164	41	6 205	Stendal, Hansestadt	09053500
1 017	4 092	247	172	419	Tangerhütte, Stadt	09054600
927	3 176	200	61	261	Tangermünde, Stadt	09055000
2 422	5 152	917	122	1 038	VBG Arneburg-Goldbeck	09095151
1 796	5 224	3 859	154	4 013	VBG Elbe-Havel-Land	09095252
1 741	4 588	475	1 553	2 028	VBG Seehausen (Altmark)	09095353
					Landkreis Wittenberg	
443	2 080	69	27	95	Annaburg, Stadt	09101000
11	2 405	65	155	220	Bad Schmiedeberg, Stadt	09102000
833	3 692	253	137	390	Coswig (Anhalt), Stadt	09106000
939	4 084	37	22	59	Gräfenhainichen, Stadt	09111000
1 659	5 869	219	107	326	Jessen (Elster), Stadt	09114500
772	3 349	284	42	326	Kemberg, Stadt	09116000
671	3 984	563	122	685	Oranienbaum-Wörlitz, Stadt	09124100
4 438	22 644	3 537	639	4 176	Wittenberg, Lutherstadt	09137500
998	3 479	537	61	598	Zahna-Elster, Stadt	09139100

1.1.3.3 Landessystematik Finanzrechnung mit

Berichts- stellen- nummer	Kreisfreie Städte Landkreise Einheitsgemeinden Verbandsgemeinden einschl. angehöriger Gemeinden (Zusammenfassung unterste zwei Verwaltungsebenen)	Saldo laufende Rechnung	nachrichtlich: Saldo Nettotransfer vom Land	Saldo Investitions- tätigkeit	Saldo Finanzrechnung ohne Finanzierungs- tätigkeit
		LD24	LD24a	LD25	LD26
		1 000 EUR			
	kreisfreie Städte				
00100000	Dessau-Roßlau, Stadt	-7 840	22 316	-275	-8 115
00200000	Halle (Saale), Stadt	-23 553	93 734	-3 797	-27 350
00300000	Magdeburg, Landeshauptstadt	-29 235	79 670	-18 463	-47 698
	Landkreise				
08100000	Altmarkkreis Salzwedel	438	19 431	-729	-292
08200000	Landkreis Anhalt-Bitterfeld	2 761	34 455	-1 061	1 699
08300000	Landkreis Börde	1 788	37 607	-1 474	314
08400000	Burgenlandkreis	-5 670	39 200	-3 012	-8 682
08500000	Landkreis Harz	2 664	44 222	1 171	3 834
08600000	Landkreis Jerichower Land	5 898	21 531	855	6 753
08700000	Landkreis Mansfeld-Südharz	3 353	30 794	-1 245	2 107
08800000	Saalekreis	5 177	38 218	-1 301	3 876
08900000	Salzlandkreis	4 114	40 401	675	4 789
09000000	Landkreis Stendal	5 132	26 957	1 922	7 053
09100000	Landkreis Wittenberg	857	28 106	-2 709	-1 852
	Altmarkkreis Salzwedel				
08103000	Arendsee (Altmark), Stadt	-534	418	156	-378
08113500	Gardelegen, Hansestadt	1 019	1 874	566	1 585
08124000	Kalbe (Milde), Stadt	-527	623	67	-460
08128000	Klötze, Stadt	-1 038	574	-162	-1 200
08145500	Salzwedel, Hansestadt	-1 746	1 837	-142	-1 888
08195151	VBG Beetzendorf-Diesdorf	-1 091	1 147	179	-912
	Landkreis Anhalt-Bitterfeld				
08200500	Aken (Elbe), Stadt	-608	932	-658	-1 266
08201500	Bitterfeld-Wolfen, Stadt	-3 411	1 559	-496	-3 907
08218000	Köthen (Anhalt), Stadt	58	3 321	-61	-3
08224100	Muldestausee	-1 366	1 245	111	-1 254
08225600	Osternienburger Land	-274	928	-28	-301
08230100	Raguhn-Jeßnitz, Stadt	-836	639	313	-523
08234000	Sandersdorf-Brehna, Stadt	3 350	237	-918	2 432
08237700	Südliches Anhalt, Stadt	-1 181	721	629	-552
08243000	Zerbst/Anhalt, Stadt	-2 183	2 379	1 275	-908
08244000	Zörbig, Stadt	3 704	108	-181	3 523
	Landkreis Börde				
08304000	Barleben	1 275	134	-1 115	159
08327000	Haldensleben, Stadt	-521	259	-840	-1 361
08329800	Hohe Börde	-397	645	188	-209
08339000	Niedere Börde	136	243	-203	-68
08341100	Oebisfelde-Weferlingen, Stadt	-887	733	-537	-1 424
08341500	Oschersleben (Bode), Stadt	555	2 385	392	947
08349000	Sülzetal	886	121	-933	-47
08353100	Wanzleben-Börde, Stadt	-192	991	-1 349	-1 541
08356500	Wolmirstedt, Stadt	-1 460	654	81	-1 380
08395151	VBG Elbe-Heide	5 772	800	-3 686	2 086
08395252	VBG Flechtingen	-95	601	-803	-898
08395353	VBG Obere Aller	-743	980	-335	-1 078
08395454	VBG Westliche Börde	98	788	-541	-443

landesspezifischem Finanzierungssaldo der Kommunen - Salden

Saldo investive Finanzierungs- tätigkeit	Saldo Kapital- rechnung	nachrichtlich: Saldo Nettotransfer vom Land	Saldo Finanz- rechnung insgesamt	Kreisfreie Städte Landkreise Einheitsgemeinden Verbandsgemeinden einschl. angehöriger Gemeinden (Zusammenfassung unterste zwei Verwaltungsebenen)	Berichts- stellen- nummer
LD26a	LD27	LD27a	LD28		
1 000 EUR					
-270	-545	4 175	-8 384	kreisfreie Städte	
16 247	12 450	11 966	-11 103	Dessau-Roßlau, Stadt	00100000
34 826	16 363	14 463	-12 872	Halle (Saale), Stadt	00200000
				Magdeburg, Landeshauptstadt	00300000
				Landkreise	
432	-297	1 021	140	Altmarkkreis Salzwedel	08100000
-893	-1 954	1 910	806	Landkreis Anhalt-Bitterfeld	08200000
-413	-1 887	1 651	-99	Landkreis Börde	08300000
4 817	1 805	1 520	-3 865	Burgenlandkreis	08400000
-1 521	-351	2 173	2 313	Landkreis Harz	08500000
-648	207	930	6 105	Landkreis Jerichower Land	08600000
2 182	937	1 357	4 290	Landkreis Mansfeld-Südharz	08700000
3 690	2 389	2 395	7 566	Saalekreis	08800000
-1 571	-896	2 527	3 218	Salzlandkreis	08900000
1 028	2 950	3 698	8 082	Landkreis Stendal	09000000
-846	-3 555	1 873	-2 698	Landkreis Wittenberg	09100000
				Altmarkkreis Salzwedel	
-5	151	272	-383	Arendsee (Altmark), Stadt	08103000
-125	440	788	1 459	Gardelegen, Hansestadt	08113500
-74	-6	289	-533	Kalbe (Milde), Stadt	08124000
-55	-216	337	-1 254	Klötze, Stadt	08128000
-301	-442	787	-2 188	Salzwedel, Hansestadt	08145500
-62	117	591	-974	VBG Beetzendorf-Diesdorf	08195151
				Landkreis Anhalt-Bitterfeld	
-79	-737	175	-1 345	Aken (Elbe), Stadt	08200500
-434	-929	1 069	-4 341	Bitterfeld-Wolfen, Stadt	08201500
-365	-426	550	-368	Köthen (Anhalt), Stadt	08218000
97	209	296	-1 157	Muldestausee	08224100
240	213	241	-61	Osternienburger Land	08225600
-8	305	331	-530	Raguhn-Jeßnitz, Stadt	08230100
-104	-1 022	320	2 328	Sandersdorf-Brehna, Stadt	08234000
-153	476	727	-704	Südliches Anhalt, Stadt	08237700
-138	1 138	659	-1 046	Zerbst/Anhalt, Stadt	08243000
-78	-259	247	3 445	Zörbig, Stadt	08244000
				Landkreis Börde	
-30	-1 145	193	130	Barleben	08304000
-120	-960	476	-1 481	Haldensleben, Stadt	08327000
-171	17	454	-380	Hohe Börde	08329800
-85	-288	188	-153	Niedere Börde	08339000
-328	-865	393	-1 752	Oebisfelde-Weferlingen, Stadt	08341100
2 231	2 623	1 803	3 178	Oschersleben (Bode), Stadt	08341500
-78	-1 012	226	-125	Sülzetal	08349000
-210	-1 560	539	-1 752	Wanzleben-Börde, Stadt	08353100
-3	78	250	-1 382	Wolmirstedt, Stadt	08356500
-1 148	-4 834	339	938	VBG Elbe-Heide	08395151
-204	-1 007	547	-1 102	VBG Flechtingen	08395252
-339	-673	387	-1 417	VBG Obere Aller	08395353
-32	-573	496	-475	VBG Westliche Börde	08395454

Noch 1.1.3.3 Landessystematik Finanzrechnung mit

Berichts- stellen- nummer	Einheitsgemeinden Verbandsgemeinden einschl. angehöriger Gemeinden (Zusammenfassung unterste zwei Verwaltungsebenen)	Saldo laufende Rechnung	Saldo Investitions- tätigkeit	Saldo investive Finanzierungs- tätigkeit	Saldo Finanz- rechnung insgesamt
		LD24	LD25	LD26a	LD28
		1 000 EUR			
	Burgenlandkreis				
08413000	Elsteraue	-8	635	312	304
08423500	Hohenmölsen, Stadt	-90	1 041	-1 080	-1 170
08431500	Lützen, Stadt	-10 083	-5 865	-1 069	-11 152
08435500	Naumburg (Saale), Stadt	57	5 250	176	233
08449000	Teuchern, Stadt	-76	984	205	129
08455000	Weißenfels, Stadt	-5 013	4 431	-3 309	-8 323
08459000	Zeitz, Stadt	2 314	4 149	-1 270	1 044
08495151	VBG An der Finne	442	1 079	-304	138
08495252	VBG Droyßiger-Zeitzer Forst	402	582	-100	301
08495353	VBG Unstruttal	1 981	990	-307	1 674
08495454	VBG Wethautal	2 727	411	-7	2 720
	Landkreis Harz				
08504000	Ballenstedt, Stadt	-220	544	-24	-243
08505500	Blankenburg (Harz), Stadt	-2 426	2 111	-26	-2 452
08511000	Falkenstein/Harz, Stadt	-580	279	77	-502
08513500	Halberstadt, Stadt	-2 325	6 516	177	-2 148
08514500	Harzgerode, Stadt	-860	90	160	-700
08518500	Huy	-252	682	172	-80
08519000	Ilseburg (Harz), Stadt	-987	124	627	-359
08522700	Nordharz	-466	734	-137	-603
08522800	Oberharz am Brocken, Stadt	-1 097	581	257	-840
08523000	Osterwieck, Stadt	-1 193	832	55	-1 138
08523500	Quedlinburg, Welterbestadt	-1 393	2 622	273	-1 120
08533000	Thale, Stadt	-1 762	1 345	66	-1 697
08537000	Wernigerode, Stadt	-2 624	1 962	4	-2 619
08595151	VBG Vorharz	-540	1 207	-293	-833
	Landkreis Jerichower Land				
08600500	Biederitz	-626	500	-109	-736
08601500	Burg, Stadt	-1 206	1 768	-2 124	-3 330
08603500	Elbe-Parey	-456	822	131	-325
08604000	Genthin, Stadt	-589	863	442	-147
08605500	Gommern, Stadt	134	563	314	448
08608000	Jerichow, Stadt	-517	756	121	-396
08614000	Möckern, Stadt	-828	708	-113	-940
08614500	Möser	-358	520	-542	-900
	Landkreis Mansfeld-Südharz				
08701500	Allstedt, Stadt	-310	745	66	-244
08703100	Arnstein, Stadt	-452	550	65	-387
08713000	Eisleben, Lutherstadt	402	3 080	345	747
08716500	Gerbstedt, Stadt	-807	323	151	-656
08722000	Hettstedt, Stadt	-1 727	1 200	-15	-1 742
08727500	Mansfeld, Stadt	-968	806	-280	-1 249
08737000	Sangerhausen, Stadt	-1 284	3 769	566	-717
08738600	Seegebiet Mansfelder Land	-1 017	538	197	-820
08741200	Südharz	952	950	-204	748
08795151	VBG Goldene Aue	-243	722	214	-30
08795252	VBG Mansfelder Grund-Helbra	-834	1 700	447	-387

landesspezifischem Finanzierungssaldo der Kommunen - Salden

Saldo investive Finanzierungs- tätigkeit	Saldo Kapital- rechnung	nachrichtlich: Saldo Nettotransfer vom Land	Saldo Finanz- rechnung insgesamt	Einheitsgemeinden Verbandsgemeinden einschl. angehöriger Gemeinden (Zusammenfassung unterste zwei Verwaltungsebenen)	Berichts- stellen- nummer
LD26a	LD27	LD27a	LD28		
1 000 EUR					
2 089	2 401	555	2 393	Burgenlandkreis	
0	-1 080	316	-1 170	Elsteraue	08413000
-249	-1 317	279	-11 400	Hohenmölsen, Stadt	08423500
875	1 051	687	1 108	Lützen, Stadt	08431500
-39	167	198	90	Naumburg (Saale), Stadt	08435500
-26	-3 336	845	-8 349	Teuchern, Stadt	08449000
-111	-1 382	994	933	Weißenfels, Stadt	08455000
-138	-442	367	0	Zeitz, Stadt	08459000
231	130	419	532	VBG An der Finne	08495151
-186	-493	398	1 488	VBG Droyßiger-Zeitzer Forst	08495252
-425	-432	252	2 295	VBG Unstruttal	08495353
				VBG Wethautal	08495454
				Landkreis Harz	
-114	-137	217	-357	Ballenstedt, Stadt	08504000
-187	-213	455	-2 639	Blankenburg (Harz), Stadt	08505500
-7	70	323	-509	Falkenstein/Harz, Stadt	08511000
-465	-289	840	-2 614	Halberstadt, Stadt	08513500
-88	72	234	-787	Harzgerode, Stadt	08514500
-237	-65	226	-317	Huy	08518500
-36	591	221	-396	Ilseburg (Harz), Stadt	08519000
-96	-233	208	-699	Nordharz	08522700
-116	142	339	-955	Oberharz am Brocken, Stadt	08522800
-303	-248	327	-1 441	Osterwieck, Stadt	08523000
735	1 008	521	-385	Quedlinburg, Welterbestadt	08523500
511	576	165	-1 186	Thale, Stadt	08533000
-287	-282	1 036	-2 906	Wernigerode, Stadt	08537000
-222	-515	228	-1 055	VBG Vorharz	08595151
				Landkreis Jerichower Land	
1 392	1 283	426	656	Biederitz	08600500
0	-2 124	516	-3 330	Burg, Stadt	08601500
-29	102	218	-354	Elbe-Parey	08603500
-101	341	437	-248	Genthin, Stadt	08604000
-147	167	504	301	Gommern, Stadt	08605500
-34	87	293	-430	Jerichow, Stadt	08608000
-92	-204	526	-1 032	Möckern, Stadt	08614000
-100	-641	218	- 999	Möser	08614500
				Landkreis Mansfeld-Südharz	
65	132	538	-179	Allstedt, Stadt	08701500
137	202	195	-250	Arnstein, Stadt	08703100
-162	183	517	585	Eisleben, Lutherstadt	08713000
-67	84	189	-723	Gerbstedt, Stadt	08716500
-239	-254	286	-1 981	Hettstedt, Stadt	08722000
-116	-397	241	-1 365	Mansfeld, Stadt	08727500
-183	383	696	-901	Sangerhausen, Stadt	08737000
-57	140	228	-877	Seegebiet Mansfelder Land	08738600
-96	-300	370	652	Südharz	08741200
-241	-28	248	-271	VBG Goldene Aue	08795151
-399	48	396	-786	VBG Mansfelder Grund-Helbra	08795252

Noch 1.1.3.3 Landessystematik Finanzrechnung mit

Berichts- stellen- nummer	Einheitsgemeinden Verbandsgemeinden einschl. angehöriger Gemeinden (Zusammenfassung unterste zwei Verwaltungsebenen)	Saldo laufende Rechnung	Saldo Investitions- tätigkeit	Saldo investive Finanzierungs- tätigkeit	Saldo Finanz- rechnung insgesamt
		LD24	LD25	LD26a	LD28
		1 000 EUR			
	Saalekreis				
08802000	Bad Dürrenberg, Solestadt	53	1 193	35	88
08802500	Bad Lauchstädt, Goethestadt	476	721	-426	50
08806500	Braunsbedra, Stadt	189	883	529	718
08815000	Kabelsketal	1 111	103	-310	801
08819500	Landsberg, Stadt	1 661	199	-670	991
08820500	Leuna, Stadt	4 502	201	-296	4 206
08821600	Wettin-Löbejün, Stadt	-337	717	-191	-529
08822000	Merseburg, Stadt	-14 499	4 481	288	-14 211
08823500	Mücheln (Geiseltal), Stadt	24	955	-56	-32
08829500	Petersberg	-401	419	91	-310
08830500	Querfurt, Stadt	-605	720	-373	-977
08831900	Salzatal	-624	607	-11	-635
08833000	Schkopau	285	127	84	368
08836500	Teutschenthal	-644	270	-275	-918
08895151	VBG Weida-Land	252	422	31	283
	Salzlandkreis				
08901500	Aschersleben, Stadt	-105	4 075	-925	-1 029
08902600	Barby, Stadt	-1 430	657	384	-1 046
08903000	Bernburg (Saale), Stadt	-684	3 835	235	-449
08904200	Bördeland	-242	424	207	-35
08905500	Calbe (Saale), Stadt	290	1 583	385	675
08917500	Hecklingen, Stadt	-534	689	168	-366
08919500	Könnern, Stadt	-789	698	-653	-1 442
08923500	Nienburg (Saale), Stadt	-909	76	-11	-920
08930500	Schönebeck (Elbe), Stadt	-5 349	4 067	255	-5 094
08930700	Seeland, Stadt	-1 760	92	102	-1 658
08931000	Staßfurt, Stadt	1 139	2 343	-1 693	-554
08995151	VBG Egelter Mulde	-389	862	285	-104
08995252	VBG Saale-Wipper	743	1 154	-504	239
	Landkreis Stendal				
09007000	Bismark (Altmark), Stadt	-177	828	731	554
09022500	Havelberg, Hansestadt	-180	525	168	-12
09041500	Osterburg (Altmark), Hansestadt	-114	113	208	95
09053500	Stendal, Hansestadt	-2 303	5 366	-5 113	-7 415
09054600	Tangerhütte, Stadt	-519	926	477	-42
09055000	Tangermünde, Stadt	-689	798	168	-521
09095151	VBG Arneburg-Goldbeck	1 180	681	-53	1 128
09095252	VBG Elbe-Havel-Land	-642	1 214	-3 404	-4 046
09095353	VBG Seehausen (Altmark)	-616	918	69	-547
	Landkreis Wittenberg				
09101000	Annaburg, Stadt	-252	745	1 106	854
09102000	Bad Schmiedeberg, Stadt	-123	832	324	201
09106000	Coswig (Anhalt), Stadt	-1 094	136	173	-921
09111000	Gräfenhainichen, Stadt	-464	865	378	-86
09114500	Jessen (Elster), Stadt	-2 170	642	307	-1 863
09116000	Kemberg, Stadt	-647	883	199	-448
09124100	Oranienbaum-Wörlitz, Stadt	-1 651	618	-316	-1 968
09137500	Wittenberg, Lutherstadt	-6 402	2 600	-2 244	-8 647
09139100	Zahna-Elster, Stadt	-712	825	-261	-973

landesspezifischem Finanzierungssaldo der Kommunen - Salden

Saldo investive Finanzierungs- tätigkeit	Saldo Kapital- rechnung	nachrichtlich: Saldo Nettotransfer vom Land	Saldo Finanz- rechnung insgesamt	Einheitsgemeinden Verbandsgemeinden einschl. angehöriger Gemeinden (Zusammenfassung unterste zwei Verwaltungsebenen)	Berichts- stellen- nummer
LD26a	LD27	LD27a	LD28		
1 000 EUR					
-30	5	1 434	59	Saalekreis	
-480	-905	274	-430	Bad Dürrenberg, Solestadt	08802000
0	529	609	718	Bad Lauchstädt, Goethestadt	08802500
-80	-390	199	722	Braunsbedra, Stadt	08806500
-320	-990	356	671	Kabelsketal	08815000
-13	-310	314	4 192	Landsberg, Stadt	08819500
-288	-479	256	-816	Leuna, Stadt	08820500
-653	-365	731	-14 864	Wettin-Löbejün, Stadt	08821600
0	-56	224	-32	Merseburg, Stadt	08822000
-74	17	237	-384	Mücheln (Geiseltal), Stadt	08823500
-50	-422	284	-1 027	Petersberg	08829500
-57	-68	277	-692	Querfurt, Stadt	08830500
-6	77	488	362	Salzatal	08831900
-150	-425	295	-1 068	Schkopau	08833000
-33	-2	221	249	Teutschenthal	08836500
				VBG Weida-Land	08895151
-694	-1 619	734	-1 723	Salzlandkreis	
-115	269	441	-1 161	Aschersleben, Stadt	08901500
2 823	3 058	693	2 374	Barby, Stadt	08902600
-117	90	451	-152	Bernburg (Saale), Stadt	08903000
-31	355	809	644	Bördeland	08904200
-20	147	184	-387	Calbe (Saale), Stadt	08905500
-76	-729	225	-1 518	Hecklingen, Stadt	08917500
-144	-155	160	-1 064	Könnern, Stadt	08919500
0	255	683	-5 094	Nienburg (Saale), Stadt	08923500
-21	81	193	-1 679	Schönebeck (Elbe), Stadt	08930500
154	-1 539	554	-400	Seeland, Stadt	08930700
-161	124	315	-265	Staßfurt, Stadt	08931000
-103	-608	331	135	VBG Egelter Mulde	08995151
				VBG Saale-Wipper	08995252
-25	706	753	529	Landkreis Stendal	
-23	145	214	-35	Bismark (Altmark), Stadt	09007000
455	663	319	549	Havelberg, Hansestadt	09022500
-41	-5 154	950	-7 456	Osterburg (Altmark), Hansestadt	09041500
-172	305	665	-214	Stendal, Hansestadt	09053500
-61	107	246	-582	Tangerhütte, Stadt	09054600
-99	-151	227	1 029	Tangermünde, Stadt	09055000
-154	-3 558	425	-4 200	VBG Arneburg-Goldbeck	09095151
-1 553	-1 484	473	-2 100	VBG Elbe-Havel-Land	09095252
				VBG Seehausen (Altmark)	09095353
-27	1 079	1 176	827	Landkreis Wittenberg	
-155	168	254	46	Annaburg, Stadt	09101000
-137	36	391	-1 058	Bad Schmiedeberg, Stadt	09102000
-22	357	321	-107	Coswig (Anhalt), Stadt	09106000
-107	200	457	-1 970	Gräfenhainichen, Stadt	09111000
-42	156	456	-490	Jessen (Elster), Stadt	09114500
-122	-439	219	-2 090	Kemberg, Stadt	09116000
76	-2 169	1 046	-8 571	Oranienbaum-Wörlitz, Stadt	09124100
-61	-321	256	-1 034	Wittenberg, Lutherstadt	09137500
				Zahna-Elster, Stadt	09139100

1.2 Entwicklung der kassenmäßigen Ein- und Auszahlungen und Saldo 01.01.2022 bis 31.03.2022 im Vergleich zum Vorjahr

1.2.1 Landessystematik Entwicklung Finanzrechnung kommunale Kernhaushalte insgesamt

Lfd. Nr.	Bezeichnung - Landessystematik -	01.01. - 31.03.		Verän- derung	Je Ein- wohner/-in
		2022	2021		2022
		1 000 EUR		um %	EUR
LD01	Steuern und ähnliche Abgaben (ohne Kg. 605 "Ausgleichsleistungen")	343 121	262 900	30,5	157,93
LD01a	dar. Gewerbesteuer	259 508	194 432	33,5	119,45
LD01b	nachrichtlich: Gewerbesteuer netto (\triangleq abzgl. Gewerbesteuerumlage)	256 195	195 392	31,1	117,92
LD02	Zuwendungen und allgemeine Umlagen (einschl. Kg. 605 "Ausgl.leistungen")	1 039 887	1 062 578	-2,1	478,64
LD02a	dar. FAG-Leistungen	349 852	348 572	0,4	161,03
LD02b	dar. Schlüsselzuweisungen und besondere Ergänzungszuweisungen	286 913	285 615	0,5	132,06
LD02c	nachrichtlich: negative Schlüsselzuweisungen	6 000	4 117	45,7	2,76
LD02d	dar. Kreis-, Verbandsgemeindeumlage	183 551	195 502	-6,1	84,49
LD03	Sonstige Transfereinzahlungen	13 279	12 297	8,0	6,11
LD04	Weitere Einzahlungen	248 095	225 543	10,0	114,19
LD05	Zinsen und ähnliche Einzahlungen	9 398	11 210	-16,2	4,33
LD06	Einzahlungen laufende Rechnung	1 653 780	1 574 528	5,0	761,21
LD06a	dar. Einzahlungen vom Land	700 860	702 172	-0,2	322,59
LD06b	dar. (abzgl.) Einzahlungen von gleicher Ebene	291 907	304 135	-4,0	134,36
LD07	Bereinigte Einzahlungen laufende Rechnung	1 361 873	1 270 393	7,2	626,85
LD08	Einzahlungen aus Investitionstätigkeit	127 416	103 734	22,8	58,65
LD08a	dar. Einzahlungen aus Zuwendungen für Inv. und Inv.förd.maßn.	109 445	86 883	26,0	50,38
LD08b	dar. Einzahlungen aus Beiträgen und ähnlichen Entgelten	2 653	1 980	34,0	1,22
LD09	Einzahlungen aus Finanzierungstätigkeit	98 054	116 421	-15,8	45,13
LD10	Einzahlungen Kapitalrechnung	225 470	220 155	2,4	103,78
LD10a	dar. Einzahlungen vom Land	104 138	80 323	29,6	47,93
LD10b	dar. (abzgl.) Einzahlungen von gleicher Ebene	2 189	1 849	18,4	1,01
LD11	Bereinigte Einzahlungen Kapitalrechnung	223 281	218 305	2,3	102,77
LD12	Personal- und Versorgungsauszahlungen	478 759	443 938	7,8	220,36
LD13	Auszahlungen für Sach- und Dienstleistungen	218 579	197 629	10,6	100,61
LD14	Transferauszahlungen, sonst. Ausz. für lfd. Verw.tätigk.	532 153	527 583	0,9	244,94
LD15	Soziale Leistungen und aufgabenbezogene Leistungsbeteiligung	329 064	316 003	4,1	151,46
LD16	Zinsen und ähnliche Auszahlungen	9 673	7 955	21,6	4,45
LD17	Allgemeine Zuweisungen, Allgemeine Umlagen, Steuerbeteiligungen	192 864	201 151	-4,1	88,77
LD17a	dar. Gewerbesteuerumlage	3 313	-960	x	1,52
LD18	Auszahlungen laufende Rechnung	1 761 092	1 694 260	3,9	810,60
LD18a	dar. Auszahlungen an das Land	10 052	7 988	25,8	4,63
LD18b	(abzgl.) Einzahlungen von gleicher Ebene (= LD06b)	291 907	304 135	-4,0	134,36
LD19	Bereinigte Auszahlungen laufende Rechnung	1 469 185	1 390 126	5,7	676,24
LD20	Auszahlungen für Investitionstätigkeit	181 981	176 646	3,0	83,76
LD20a	dar. Sachinvestitionen	153 570	167 938	-8,6	70,69
LD21	Auszahlungen aus Finanzierungstätigkeit	45 519	49 833	-8,7	20,95
LD22	Auszahlungen Kapitalrechnung	227 500	226 479	0,5	104,71
LD22a	dar. Auszahlungen an das Land	-	2	x	-
LD22b	(abzgl.) Einzahlungen von gleicher Ebene (= LD10b)	2 189	1 849	18,4	1,01
LD23	Bereinigte Auszahlungen Kapitalrechnung	225 311	224 630	0,3	103,71
LD24	Saldo laufende Rechnung	-107 312	-119 732	x	-49,39
LD24a	nachrichtlich: Saldo Nettotransfer vom Land	690 808	694 185	-0,5	317,97
LD25	Saldo Investitionstätigkeit	-54 565	-72 912	x	-25,12
LD26	Saldo Finanzrechnung ohne Finanzierungstätigkeit	-161 877	-192 645	x	-74,51
LD26a	Saldo investive Finanzierungstätigkeit	52 535	66 588	-21,1	24,18
LD27	Saldo Kapitalrechnung	-2 030	-6 325	x	-0,93
LD27a	nachrichtlich: Saldo Nettotransfer vom Land	104 138	80 321	29,7	47,93
LD28	Saldo Finanzrechnung insgesamt	-109 342	-126 057	x	-50,33

1.2.2 Landessystematik Entwicklung Finanzrechnung kreisfreie Städte

Lfd. Nr.	Bezeichnung - Landessystematik -	01.01. - 31.03.		Verän- derung	Je Ein- wohner/-in
		2022	2021		2022
		1 000 EUR		um %	EUR
LD01	Steuern und ähnliche Abgaben (ohne Kg. 605 "Ausgleichsleistungen")	87 899	70 550	24,6	159,39
LD01a	dar. Gewerbesteuer	65 972	53 006	24,5	119,63
LD01b	nachrichtlich: Gewerbesteuer netto (\triangleq abzgl. Gewerbesteuerumlage)	64 602	53 006	21,9	117,15
LD02	Zuwendungen und allgemeine Umlagen (einschl. Kg. 605 "Ausgl.leistungen")	205 185	217 300	-5,6	372,08
LD02a	dar. FAG-Leistungen	100 279	100 279	0,0	181,84
LD02b	dar. Schlüsselzuweisungen und besondere Ergänzungszuweisungen	82 470	82 470	0,0	149,55
LD02c	nachrichtlich: negative Schlüsselzuweisungen	-	-	x	-
LD02d	dar. Kreis-, Verbandsgemeindeumlage	-	-	x	-
LD03	Sonstige Transfereinzahlungen	3 647	3 100	17,6	6,61
LD04	Weitere Einzahlungen	65 930	62 158	6,1	119,56
LD05	Zinsen und ähnliche Einzahlungen	493	4 162	-88,1	0,89
LD06	Einzahlungen laufende Rechnung	363 155	357 270	1,6	658,54
LD06a	dar. Einzahlungen vom Land	196 672	206 242	-4,6	356,64
LD06b	dar. (abzgl.) Einzahlungen von gleicher Ebene	x	x	x	x
LD07	Bereinigte Einzahlungen laufende Rechnung	x	x	x	x
LD08	Einzahlungen aus Investitionstätigkeit	35 134	25 702	36,7	63,71
LD08a	dar. Einzahlungen aus Zuwendungen für Inv. und Inv.förd.maßn.	30 781	22 590	36,3	55,82
LD08b	dar. Einzahlungen aus Beiträgen und ähnlichen Entgelten	357	707	-49,5	0,65
LD09	Einzahlungen aus Finanzierungstätigkeit	58 041	74 576	-22,2	105,25
LD10	Einzahlungen Kapitalrechnung	93 175	100 277	-7,1	168,96
LD10a	dar. Einzahlungen vom Land	30 604	22 257	37,5	55,50
LD10b	dar. (abzgl.) Einzahlungen von gleicher Ebene	x	x	x	x
LD11	Bereinigte Einzahlungen Kapitalrechnung	x	x	x	x
LD12	Personal- und Versorgungsauszahlungen	101 939	94 689	7,7	184,85
LD13	Auszahlungen für Sach- und Dienstleistungen	36 787	28 837	27,6	66,71
LD14	Transferauszahlungen, sonst. Ausz. für lfd. Verw.tätigk.	188 216	194 096	-3,0	341,31
LD15	Soziale Leistungen und aufgabenbezogene Leistungsbeteiligung	92 571	89 978	2,9	167,87
LD16	Zinsen und ähnliche Auszahlungen	2 900	3 142	-7,7	5,26
LD17	Allgemeine Zuweisungen, Allgemeine Umlagen, Steuerbeteiligungen	1 370	-	x	2,48
LD17a	dar. Gewerbesteuerumlage	1 370	-	x	2,48
LD18	Auszahlungen laufende Rechnung	423 782	410 742	3,2	768,48
LD18a	dar. Auszahlungen an das Land	953	1 195	-20,2	1,73
LD18b	(abzgl.) Einzahlungen von gleicher Ebene (= LD06b)	x	x	x	x
LD19	Bereinigte Auszahlungen laufende Rechnung	x	x	x	x
LD20	Auszahlungen für Investitionstätigkeit	57 669	62 354	-7,5	104,58
LD20a	dar. Sachinvestitionen	36 363	59 643	-39,0	65,94
LD21	Auszahlungen aus Finanzierungstätigkeit	7 238	7 797	-7,2	13,13
LD22	Auszahlungen Kapitalrechnung	64 907	70 151	-7,5	117,70
LD22a	dar. Auszahlungen an das Land	-	-	x	-
LD22b	(abzgl.) Einzahlungen von gleicher Ebene (= LD10b)	x	x	x	x
LD23	Bereinigte Auszahlungen Kapitalrechnung	x	x	x	x
LD24	Saldo laufende Rechnung	-60 627	-53 472	x	-109,94
LD24a	nachrichtlich: Saldo Nettotransfer vom Land	195 719	205 048	-4,5	354,91
LD25	Saldo Investitionstätigkeit	-22 535	-36 653	x	-40,86
LD26	Saldo Finanzrechnung ohne Finanzierungstätigkeit	-83 163	-90 124	x	-150,81
LD26a	Saldo investive Finanzierungstätigkeit	50 803	66 779	-23,9	92,12
LD27	Saldo Kapitalrechnung	28 268	30 126	-6,2	51,26
LD27a	nachrichtlich: Saldo Nettotransfer vom Land	30 604	22 257	37,5	55,50
LD28	Saldo Finanzrechnung insgesamt	-32 360	-23 345	x	-58,68

1.2.3 Landessystematik Entwicklung Finanzrechnung Landkreise

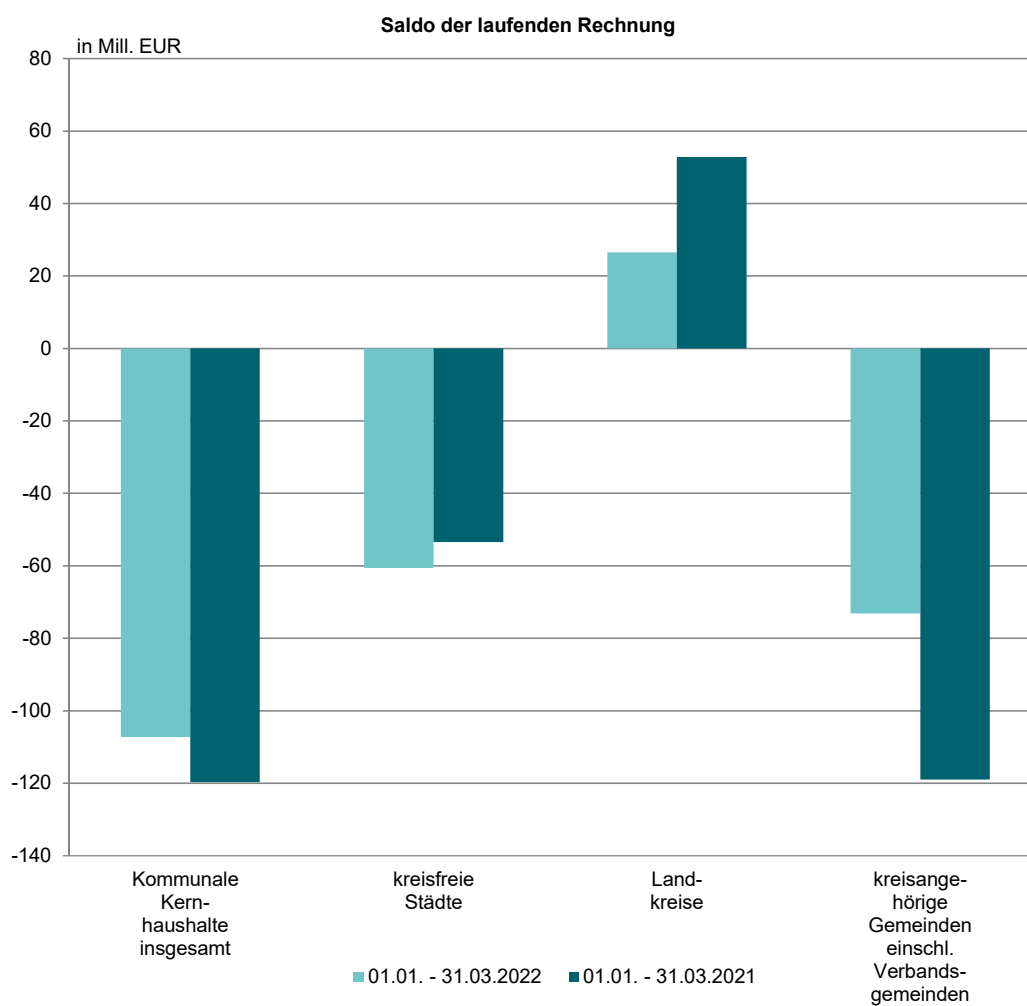
Lfd. Nr.	Bezeichnung - Landessystematik -	01.01. - 31.03.		Verän- derung	Je Ein- wohner/-in
		2022	2021		2022
		1 000 EUR		um %	EUR
LD01	Steuern und ähnliche Abgaben (ohne Kg. 605 "Ausgleichsleistungen")	-	-	x	-
LD01a	dar. Gewerbesteuer	-	-	x	-
LD01b	nachrichtlich: Gewerbesteuer netto (\triangleq abzgl. Gewerbesteuerumlage)	-	-	x	-
LD02	Zuwendungen und allgemeine Umlagen (einschl. Kg. 605 "Ausgl.leistungen")	585 802	591 996	-1,0	361,36
LD02a	dar. FAG-Leistungen	117 629	117 629	0,0	72,56
LD02b	dar. Schlüsselzuweisungen und besondere Ergänzungszuweisungen	92 016	92 016	0,0	56,76
LD02c	nachrichtlich: negative Schlüsselzuweisungen	-	-	x	-
LD02d	dar. Kreis-, Verbandsgemeindeumlage	164 693	175 759	-6,3	101,59
LD03	Sonstige Transfereinzahlungen	9 487	9 013	5,3	5,85
LD04	Weitere Einzahlungen	87 729	84 984	3,2	54,12
LD05	Zinsen und ähnliche Einzahlungen	7 806	803	871,8	4,82
LD06	Einzahlungen laufende Rechnung	690 824	686 796	0,6	426,14
LD06a	dar. Einzahlungen vom Land	363 998	358 345	1,6	224,53
LD06b	dar. (abzgl.) Einzahlungen von gleicher Ebene	x	x	x	x
LD07	Bereinigte Einzahlungen laufende Rechnung	x	x	x	x
LD08	Einzahlungen aus Investitionstätigkeit	21 604	15 231	41,8	13,33
LD08a	dar. Einzahlungen aus Zuwendungen für Inv. und Inv.förd.maßn.	21 515	15 003	43,4	13,27
LD08b	dar. Einzahlungen aus Beiträgen und ähnlichen Entgelten	-	-	x	-
LD09	Einzahlungen aus Finanzierungstätigkeit	20 866	21 260	-1,9	12,87
LD10	Einzahlungen Kapitalrechnung	42 471	36 491	16,4	26,20
LD10a	dar. Einzahlungen vom Land	21 054	14 024	50,1	12,99
LD10b	dar. (abzgl.) Einzahlungen von gleicher Ebene	x	x	x	x
LD11	Bereinigte Einzahlungen Kapitalrechnung	x	x	x	x
LD12	Personal- und Versorgungsauszahlungen	127 594	115 093	10,9	78,71
LD13	Auszahlungen für Sach- und Dienstleistungen	59 303	54 930	8,0	36,58
LD14	Transferauszahlungen, sonst. Ausz. für lfd. Verw.tätigk.	239 976	236 778	1,4	148,03
LD15	Soziale Leistungen und aufgabenbezogene Leistungsbeteiligung	236 485	226 015	4,6	145,88
LD16	Zinsen und ähnliche Auszahlungen	956	1 170	-18,3	0,59
LD17	Allgemeine Zuweisungen, Allgemeine Umlagen, Steuerbeteiligungen	-	-	x	-
LD17a	dar. Gewerbesteuerumlage	-	-	x	-
LD18	Auszahlungen laufende Rechnung	664 313	633 986	4,8	409,79
LD18a	dar. Auszahlungen an das Land	3 074	2 242	37,1	1,90
LD18b	(abzgl.) Einzahlungen von gleicher Ebene (= LD06b)	x	x	x	x
LD19	Bereinigte Auszahlungen laufende Rechnung	x	x	x	x
LD20	Auszahlungen für Investitionstätigkeit	28 515	27 602	3,3	17,59
LD20a	dar. Sachinvestitionen	27 468	24 907	10,3	16,94
LD21	Auszahlungen aus Finanzierungstätigkeit	14 608	16 278	-10,3	9,01
LD22	Auszahlungen Kapitalrechnung	43 123	43 881	-1,7	26,60
LD22a	dar. Auszahlungen an das Land	-	-	x	-
LD22b	(abzgl.) Einzahlungen von gleicher Ebene (= LD10b)	x	x	x	x
LD23	Bereinigte Auszahlungen Kapitalrechnung	x	x	x	x
LD24	Saldo laufende Rechnung	26 511	52 810	-49,8	16,35
LD24a	nachrichtlich: Saldo Nettotransfer vom Land	360 924	356 103	1,4	222,64
LD25	Saldo Investitionstätigkeit	-6 910	-12 372	x	-4,26
LD26	Saldo Finanzrechnung ohne Finanzierungstätigkeit	19 601	40 438	-51,5	12,09
LD26a	Saldo investive Finanzierungstätigkeit	6 258	4 982	25,6	3,86
LD27	Saldo Kapitalrechnung	-652	-7 390	x	-0,40
LD27a	nachrichtlich: Saldo Nettotransfer vom Land	21 054	14 024	50,1	12,99
LD28	Saldo Finanzrechnung insgesamt	25 858	45 420	-43,1	15,95

1.2.4 Landessystematik Entwicklung Finanzrechnung kreisangehörige Gemeinden einschließlich Verbandsgemeinden

Lfd. Nr.	Bezeichnung - Landessystematik -	01.01. - 31.03.		Verän- derung	Je Ein- wohner/-in
		2022	2021		2022
		1 000 EUR		um %	EUR
LD01	Steuern und ähnliche Abgaben (ohne Kg. 605 "Ausgleichsleistungen")	255 222	192 350	32,7	157,44
LD01a	dar. Gewerbesteuer	193 536	141 426	36,8	119,38
LD01b	nachrichtlich: Gewerbesteuer netto (\triangleq abzgl. Gewerbesteuerumlage)	191 593	142 386	34,6	118,19
LD02	Zuwendungen und allgemeine Umlagen (einschl. Kg. 605 "Ausgl.leistungen")	248 900	253 281	-1,7	153,54
LD02a	dar. FAG-Leistungen	131 945	130 664	1,0	81,39
LD02b	dar. Schlüsselzuweisungen und besondere Ergänzungszuweisungen	112 427	111 129	1,2	69,35
LD02c	nachrichtlich: negative Schlüsselzuweisungen	6 000	4 117	45,7	3,70
LD02d	dar. Kreis-, Verbandsgemeindeumlage	18 857	19 743	-4,5	11,63
LD03	Sonstige Transfereinzahlungen	146	184	-20,6	0,09
LD04	Weitere Einzahlungen	94 435	78 401	20,5	58,25
LD05	Zinsen und ähnliche Einzahlungen	1 098	6 245	-82,4	0,68
LD06	Einzahlungen laufende Rechnung	599 801	530 462	13,1	369,99
LD06a	dar. Einzahlungen vom Land	140 190	137 584	1,9	86,48
LD06b	dar. (abzgl.) Einzahlungen von gleicher Ebene	x	x	x	x
LD07	Bereinigte Einzahlungen laufende Rechnung	x	x	x	x
LD08	Einzahlungen aus Investitionstätigkeit	70 678	62 802	12,5	43,60
LD08a	dar. Einzahlungen aus Zuwendungen für Inv. und Inv.förd.maßn.	57 149	49 291	15,9	35,25
LD08b	dar. Einzahlungen aus Beiträgen und ähnlichen Entgelten	2 296	1 272	80,5	1,42
LD09	Einzahlungen aus Finanzierungstätigkeit	19 147	20 585	-7,0	11,81
LD10	Einzahlungen Kapitalrechnung	89 824	83 387	7,7	55,41
LD10a	dar. Einzahlungen vom Land	52 480	44 042	19,2	32,37
LD10b	dar. (abzgl.) Einzahlungen von gleicher Ebene	x	x	x	x
LD11	Bereinigte Einzahlungen Kapitalrechnung	x	x	x	x
LD12	Personal- und Versorgungsauszahlungen	249 227	234 156	6,4	153,74
LD13	Auszahlungen für Sach- und Dienstleistungen	122 488	113 862	7,6	75,56
LD14	Transferauszahlungen, sonst. Ausz. für lfd. Verw.tätigk.	103 961	96 710	7,5	64,13
LD15	Soziale Leistungen und aufgabenbezogene Leistungsbeteiligung	8	11	-19,9	0,01
LD16	Zinsen und ähnliche Auszahlungen	5 817	3 643	59,7	3,59
LD17	Allgemeine Zuweisungen, Allgemeine Umlagen, Steuerbeteiligungen	191 494	201 151	-4,8	118,12
LD17a	dar. Gewerbesteuerumlage	1 943	-960	x	1,20
LD18	Auszahlungen laufende Rechnung	672 996	649 532	3,6	415,14
LD18a	dar. Auszahlungen an das Land	6 026	4 551	32,4	3,72
LD18b	(abzgl.) Einzahlungen von gleicher Ebene (= LD06b)	x	x	x	x
LD19	Bereinigte Auszahlungen laufende Rechnung	x	x	x	x
LD20	Auszahlungen für Investitionstätigkeit	95 798	86 690	10,5	59,09
LD20a	dar. Sachinvestitionen	89 739	83 389	7,6	55,36
LD21	Auszahlungen aus Finanzierungstätigkeit	23 672	25 758	-8,1	14,60
LD22	Auszahlungen Kapitalrechnung	119 470	112 448	6,2	73,70
LD22a	dar. Auszahlungen an das Land	-	2	x	-
LD22b	(abzgl.) Einzahlungen von gleicher Ebene (= LD10b)	x	x	x	x
LD23	Bereinigte Auszahlungen Kapitalrechnung	x	x	x	x
LD24	Saldo laufende Rechnung	-73 195	-119 071	x	-45,15
LD24a	nachrichtlich: Saldo Nettotransfer vom Land	134 164	133 033	0,8	82,76
LD25	Saldo Investitionstätigkeit	-25 120	-23 888	x	-15,50
LD26	Saldo Finanzrechnung ohne Finanzierungstätigkeit	-98 315	-142 958	x	-60,65
LD26a	Saldo investive Finanzierungstätigkeit	-4 525	-5 173	x	-2,79
LD27	Saldo Kapitalrechnung	-29 645	-29 061	x	-18,29
LD27a	nachrichtlich: Saldo Nettotransfer vom Land	52 480	44 040	19,2	32,37
LD28	Saldo Finanzrechnung insgesamt	-102 840	-148 132	x	-63,44

1.2.5 Landessystematik Darstellung - Saldo laufende Rechnung nach Gebietskörperschaftsgruppen

Lfd. Nr.	Bezeichnung - Landessystematik -	Kommunale Kern- haushalte insgesamt	Davon		
			kreisfreie Städte	Land- kreise	kreisange- hörige Gemeinden einschl. Verbands- gemeinden
		1 000 EUR			
LD06	Einzahlungen laufende Rechnung				
	01.01. - 31.03.2022	1 653 780	363 155	690 824	599 801
	01.01. - 31.03.2021	1 574 528	357 270	686 796	530 462
LD18	Auszahlungen laufende Rechnung				
	01.01. - 31.03.2022	1 761 092	423 782	664 313	672 996
	01.01. - 31.03.2021	1 694 260	410 742	633 986	649 532
LD24	Saldo laufende Rechnung				
	01.01. - 31.03.2022	-107 312	-60 627	26 511	-73 195
	01.01. - 31.03.2021	-119 732	-53 472	52 810	-119 071



1.3 Zuordnungsschlüssel Tabellen 1.1 und 1.2

Lfd. Nr.	Bezeichnung - Landessystematik -	Kontengruppe/Konto Berechnung
LD01	Steuern und ähnliche Abgaben (ohne Kg. 605 "Ausgleichsleistungen")	601, 602, 603, 604
LD01a	dar. Gewerbesteuer	6013
LD01b	nachrichtlich: Gewerbesteuer netto (\triangleq abzgl. Gewerbesteuerumlage)	6013 ./ 7341
LD02	Zuwendungen und allgemeine Umlagen (einschl. Kg. 605 "Ausgl.leistungen")	605, 6111, 6121, 613, 614, 6182, 6191, 6192, 6193
LD02a	dar. FAG-Leistungen	6111, 6121, 6131
LD02b	dar. Schlüsselzuweisungen und besondere Ergänzungszuweisungen	6111
LD02c	nachrichtlich: negative Schlüsselzuweisungen	7371
LD02d	dar. Kreis-, Verbandsgemeindeumlage	6182
LD03	Sonstige Transfereinzahlungen	621, 622, 623, 6291
LD04	Weitere Einzahlungen	6311, 6321, 6361, 6411, 642, 6461, 648, 6511, 6521, 656, 6591
LD05	Zinsen und ähnliche Einzahlungen	661, 6651, 6691
LD06	Einzahlungen laufende Rechnung	Σ LD01 + LD02 + LD03 + LD04 + LD05
LD06a	dar. Einzahlungen vom Land	6052, 6053, 6111, 6121, 6131, 6141, 6231, 6481, 6611
LD06b	dar. (abzgl.) Einzahlungen von gleicher Ebene	6132, 6142, 6182, 6232, 6482, 6612
LD07	Bereinigte Einzahlungen laufende Rechnung	Differenz LD06 ./ LD06b
LD08	Einzahlungen aus Investitionstätigkeit	681, 6821, 683, 684, 6851, 6881, 6891
LD08a	dar. Einzahlungen aus Zuwendungen für Inv. und Inv.förd.maßn.	681
LD08b	dar. Einzahlungen aus Beiträgen und ähnlichen Entgelten	6881
LD09	Einzahlungen aus Finanzierungstätigkeit	6911, 692, 6941, 695
LD10	Einzahlungen Kapitalrechnung	Σ LD08 + LD09
LD10a	dar. Einzahlungen vom Land	6811, 6921, 6951
LD10b	dar. (abzgl.) Einzahlungen von gleicher Ebene	6812, 6922, 6952
LD11	Bereinigte Einzahlungen Kapitalrechnung	Differenz LD10 ./ LD10b
LD12	Personal- und Versorgungsauszahlungen	701, 702, 703, 7041, 711, 713, 7141, 7411
LD13	Auszahlungen für Sach- und Dienstleistungen	7211, 7221, 723, 7241, 725, 7261, 7271, 7281, 7291
LD14	Transferauszahlungen, sonst. Ausz. für lfd. Verw.tätigk.	731, 732, 7391, 742, 7431, 7441, 745, 748, 7491, 7492, 7493
LD15	Soziale Leistungen und aufgabenbezogene Leistungsbeteiligung	733, 746
LD16	Zinsen und ähnliche Auszahlungen	751, 759
LD17	Allgemeine Zuweisungen, Allgemeine Umlagen, Steuerbeteiligungen	734, 735, 737
LD17a	dar. Gewerbesteuerumlage	7341
LD18	Auszahlungen laufende Rechnung	Σ LD12 + LD13 + LD14 + LD15 + LD16 + LD17
LD18a	dar. Auszahlungen an das Land	7311, 7321, 7351, 7371, 7451, 7511
LD18b	(abzgl.) Einzahlungen von gleicher Ebene (= LD06b)	LD06b
LD19	Bereinigte Auszahlungen laufende Rechnung	Differenz LD18 ./ LD18b
LD20	Auszahlungen für Investitionstätigkeit	781, 7821, 783, 784, 785, 7891
LD20a	dar. Sachinvestitionen	7821, 783, 785
LD21	Auszahlungen aus Finanzierungstätigkeit	7911, 792, 7941, 795
LD22	Auszahlungen Kapitalrechnung	Σ LD20 + LD21
LD22a	dar. Auszahlungen an das Land	7811, 7921, 7951
LD22b	(abzgl.) Einzahlungen von gleicher Ebene (= LD10b)	LD10b
LD23	Bereinigte Auszahlungen Kapitalrechnung	Differenz LD22 ./ LD22b
LD24	Saldo laufende Rechnung	Differenz LD06 ./ LD18
LD24a	nachrichtlich: Saldo Nettotransfer vom Land	Differenz LD06a ./ LD18a
LD25	Saldo Investitionstätigkeit	Differenz LD08 ./ LD20
LD26	Saldo Finanzrechnung ohne Finanzierungstätigkeit	Σ LD24 + LD25
LD26a	Saldo investive Finanzierungstätigkeit	Differenz LD09 ./ LD21
LD27	Saldo Kapitalrechnung	Differenz LD10 ./ LD22
LD27a	nachrichtlich: Saldo Nettotransfer vom Land	Differenz LD10a ./ LD22a
LD28	Saldo Finanzrechnung insgesamt	Σ LD24 + LD27

1.4 Nettoergebnisse der vierteljährlichen Kassenstatistik 01.01.2022 bis 31.03.2022 nach Gebietskörperschaftsgruppen und Arten
 1.4.1 Landessystematik Finanzrechnung netto mit landesspezifischem Finanzierungssaldo der kommunalen Gruppen

Lfd. Nr.	Bezeichnung - Landessystematik netto -	Kommunale Kern- haushalte insgesamt	Davon		
			kreisfreie Städte	Land- kreise	kreisange- hörige Gemeinden einschl. Verbands- gemeinden
		1 000 EUR			
LDn01	Steuern und ähnliche Abgaben netto (ohne Kg. 605 "Ausgleichsleistungen"; netto \triangleq abzgl. Gewerbesteuerumlage)	339 808	86 529	-	253 279
LDn01b	dar. Gewerbesteuer netto (netto \triangleq abzgl. Gewerbesteuerumlage)	256 195	64 602	-	191 593
LDn02	Zuwendungen u. allg. Umlagen netto (einschl. Kg. 605 "Ausgl.leistungen"; netto \triangleq abzgl. negative Schlüsselzuweisungen)	1 033 887	205 185	585 802	242 900
LDn02a	dar. FAG-Leistungen netto (netto \triangleq abzgl. negative Schlüsselzuweisungen)	343 852	100 279	117 629	125 945
LDn02b	dar. Schlüsselzuweisungen u. besondere Ergänzungszuw. netto (netto \triangleq abzgl. negative Schlüsselzuweisungen)	280 913	82 470	92 016	106 427
LDn02d	dar. Kreis-, Verbandsgemeindeumlage	183 551	-	164 693	18 857
LDn03	Sonstige Transfereinzahlungen	13 279	3 647	9 487	146
LDn04	Weitere Einzahlungen	248 095	65 930	87 729	94 435
LDn05	Zinsen und ähnliche Einzahlungen	9 398	493	7 806	1 098
LDn06	Einzahlungen laufende Rechnung netto (netto \triangleq abzgl. Gewerbesteuerumlage u. negative Schlüsselzuw.)	1 644 467	361 785	690 824	591 858
LDn06a	dar. Einzahlungen vom Land netto (netto \triangleq abzgl. negative Schlüsselzuweisungen)	694 860	196 672	363 998	134 190
LDn06b	dar. Einzahlungen von gleicher Ebene	291 907	x	x	x
LDn08	Einzahlungen aus Investitionstätigkeit	127 416	35 134	21 604	70 678
LDn09	Einzahlungen aus Finanzierungstätigkeit	98 054	58 041	20 866	19 147
LDn10	Einzahlungen Kapitalrechnung	225 470	93 175	42 471	89 824
LDn10a	dar. Einzahlungen vom Land	104 138	30 604	21 054	52 480
LDn10b	dar. Einzahlungen von gleicher Ebene	2 189	x	x	x
LDn12	Personal- und Versorgungsauszahlungen	478 759	101 939	127 594	249 227
LDn13	Auszahlungen für Sach- und Dienstleistungen	218 579	36 787	59 303	122 488
LDn14	Transferauszahlungen, sonst. Ausz. für lfd. Verw.tätigk.	532 153	188 216	239 976	103 961
LDn15	Soziale Leistungen und aufgabenbezogene Leistungsbeteiligung	329 064	92 571	236 485	8
LDn16	Zinsen und ähnliche Auszahlungen	9 673	2 900	956	5 817
LDn17	Allgemeine Zuweisungen, Allgemeine Umlagen, Steuerbeteiligungen netto (netto \triangleq abzgl. Gewerbesteuerumlage und negative Schlüsselzuw.)	183 551	-	-	183 551
LDn18	Auszahlungen laufende Rechnung netto (netto \triangleq ohne Gewerbesteuerumlage und ohne negative Schlüsselzuweisungen)	1 751 779	422 412	664 313	665 053
LDn18a	dar. Auszahlungen an das Land netto (netto \triangleq ohne negative Schlüsselzuweisungen)	4 052	953	3 074	26
LDn20	Auszahlungen für Investitionstätigkeit	181 981	57 669	28 515	95 798
LDn21	Auszahlungen aus Finanzierungstätigkeit	45 519	7 238	14 608	23 672
LDn22	Auszahlungen Kapitalrechnung	227 500	64 907	43 123	119 470
LDn22a	dar. Auszahlungen an das Land	-	-	-	-
LDn24	Saldo laufende Rechnung netto	-107 312	-60 627	26 511	-73 195
LDn24a	nachrichtlich: Saldo Nettotransfer vom Land netto	690 808	195 719	360 924	134 164
LDn25	Saldo Investitionstätigkeit	-54 565	-22 535	-6 910	-25 120
LDn26	Saldo Finanzrechnung ohne Finanzierungstätigkeit netto	-161 877	-83 163	19 601	-98 315
LDn26a	Saldo investive Finanzierungstätigkeit netto	52 535	50 803	6 258	-4 525
LDn27	Saldo Kapitalrechnung netto	-2 030	28 268	-652	-29 645
LDn27a	nachrichtlich: Saldo Nettotransfer vom Land netto	104 138	30 604	21 054	52 480
LDn28	Saldo Finanzrechnung insgesamt netto	-109 342	-32 360	25 858	-102 840

1.4.2 Landessystematik Finanzrechnung netto mit landesspezifischem Finanzierungssaldo der kommunalen Gruppen in EUR je Einwohner/-in

Lfd. Nr.	Bezeichnung - Landessystematik netto -	Kommunale Kern- haushalte insgesamt	Kreisfreie Städte	Land- kreise	Kreisange- hörige Gemeinden einschl. Verbands- gemeinden
		EUR je Einwohner/-in			
LDn01	Steuern und ähnliche Abgaben netto (ohne Kg. 605 "Ausgleichsleistungen"; netto \triangleq abzgl. Gewerbesteuerumlage)	156,41	156,91	-	156,24
LDn01b	dar. Gewerbesteuer netto (netto \triangleq abzgl. Gewerbesteuerumlage)	117,92	117,15	-	118,19
LDn02	Zuwendungen u. allg. Umlagen netto (einschl. Kg. 605 "Ausgl.leistungen"; netto \triangleq abzgl. negative Schlüsselzuweisungen)	475,88	372,08	361,36	149,83
LDn02a	dar. FAG-Leistungen netto (netto \triangleq abzgl. negative Schlüsselzuweisungen)	158,27	181,84	72,56	77,69
LDn02b	dar. Schlüsselzuweisungen u. besondere Ergänzungszuw. netto (netto \triangleq abzgl. negative Schlüsselzuweisungen)	129,30	149,55	56,76	65,65
LDn02d	dar. Kreis-, Verbandsgemeindeumlage	84,49	-	101,59	11,63
LDn03	Sonstige Transfereinzahlungen	6,11	6,61	5,85	0,09
LDn04	Weitere Einzahlungen	114,19	119,56	54,12	58,25
LDn05	Zinsen und ähnliche Einzahlungen	4,33	0,89	4,82	0,68
LDn06	Einzahlungen laufende Rechnung netto (netto \triangleq abzgl. Gewerbesteuerumlage u. negative Schlüsselzuw.)	756,92	656,05	426,14	365,09
LDn06a	dar. Einzahlungen vom Land netto (netto \triangleq abzgl. negative Schlüsselzuweisungen)	319,83	356,64	224,53	82,78
LDn06b	dar. Einzahlungen von gleicher Ebene	134,36	x	x	x
LDn08	Einzahlungen aus Investitionstätigkeit	58,65	63,71	13,33	43,60
LDn09	Einzahlungen aus Finanzierungstätigkeit	45,13	105,25	12,87	11,81
LDn10	Einzahlungen Kapitalrechnung	103,78	168,96	26,20	55,41
LDn10a	dar. Einzahlungen vom Land	47,93	55,50	12,99	32,37
LDn10b	dar. Einzahlungen von gleicher Ebene	1,01	x	x	x
LDn12	Personal- und Versorgungsauszahlungen	220,36	184,85	78,71	153,74
LDn13	Auszahlungen für Sach- und Dienstleistungen	100,61	66,71	36,58	75,56
LDn14	Transferauszahlungen, sonst. Ausz. für lfd. Verw.tätigk.	244,94	341,31	148,03	64,13
LDn15	Soziale Leistungen und aufgabenbezogene Leistungsbeteiligung	151,46	167,87	145,88	0,01
LDn16	Zinsen und ähnliche Auszahlungen	4,45	5,26	0,59	3,59
LDn17	Allgemeine Zuweisungen, Allgemeine Umlagen, Steuerbeteiligungen netto (netto \triangleq abzgl. Gewerbesteuerumlage und negative Schlüsselzuw.)	84,49	-	-	113,22
LDn18	Auszahlungen laufende Rechnung netto (netto \triangleq ohne Gewerbesteuerumlage und ohne negative Schlüsselzuweisungen)	806,31	765,99	409,79	410,24
LDn18a	dar. Auszahlungen an das Land netto (netto \triangleq ohne negative Schlüsselzuweisungen)	1,87	1,73	1,90	0,02
LDn20	Auszahlungen für Investitionstätigkeit	83,76	104,58	17,59	59,09
LDn21	Auszahlungen aus Finanzierungstätigkeit	20,95	13,13	9,01	14,60
LDn22	Auszahlungen Kapitalrechnung	104,71	117,70	26,60	73,70
LDn22a	dar. Auszahlungen an das Land	-	-	-	-
LDn24	Saldo laufende Rechnung netto	-49,39	-109,94	16,35	-45,15
LDn24a	nachrichtlich: Saldo Nettotransfer vom Land netto	317,97	354,91	222,64	82,76
LDn25	Saldo Investitionstätigkeit	-25,12	-40,86	-4,26	-15,50
LDn26	Saldo Finanzrechnung ohne Finanzierungstätigkeit netto	-74,51	-150,81	12,09	-60,65
LDn26a	Saldo investive Finanzierungstätigkeit netto	24,18	92,12	3,86	-2,79
LDn27	Saldo Kapitalrechnung netto	-0,93	51,26	-0,40	-18,29
LDn27a	nachrichtlich: Saldo Nettotransfer vom Land netto	47,93	55,50	12,99	32,37
LDn28	Saldo Finanzrechnung insgesamt netto	-50,33	-58,68	15,95	-63,44

- 1.5 Entwicklung der kassenmäßigen Nettoein- und Nettoauszahlungen und Saldo 01.01.2022 bis 31.03.2022 im Vergleich zum Vorjahr
 1.5.1 Landessystematik Entwicklung Finanzrechnung netto kommunale Kernhaushalte insgesamt

Lfd. Nr.	Bezeichnung - Landessystematik netto -	01.01. - 31.03.		Verän- derung	Je Ein- wohner/-in
		2022	2021		2022
		1 000 EUR		um %	EUR
LDn01	Steuern und ähnliche Abgaben netto (ohne Kg. 605 "Ausgleichsleistungen"; netto \triangleq abzgl. Gewerbesteuerumlage)	339 808	263 860	28,8	156,41
LDn01b	dar. Gewerbesteuer netto (netto \triangleq abzgl. Gewerbesteuerumlage)	256 195	195 392	31,1	117,92
LDn02	Zuwendungen u. allg. Umlagen netto (einschl. Kg. 605 "Ausgl.leistungen"; netto \triangleq abzgl. negative Schlüsselzuweisungen)	1 033 887	1 058 461	-2,3	475,88
LDn02a	dar. FAG-Leistungen netto (netto \triangleq abzgl. negative Schlüsselzuweisungen)	343 852	344 455	-0,2	158,27
LDn02b	dar. Schlüsselzuweisungen u. besondere Ergänzungszuw. netto (netto \triangleq abzgl. negative Schlüsselzuweisungen)	280 913	281 498	-0,2	129,30
LDn02d	dar. Kreis-, Verbandsgemeindeumlage	183 551	195 502	-6,1	84,49
LDn03	Sonstige Transfereinzahlungen	13 279	12 297	8,0	6,11
LDn04	Weitere Einzahlungen	248 095	225 543	10,0	114,19
LDn05	Zinsen und ähnliche Einzahlungen	9 398	11 210	-16,2	4,33
LDn06	Einzahlungen laufende Rechnung netto (netto \triangleq abzgl. Gewerbesteuerumlage u. negative Schlüsselzuw.)	1 644 467	1 571 371	4,7	756,92
LDn06a	dar. Einzahlungen vom Land netto (netto \triangleq abzgl. negative Schlüsselzuweisungen)	694 860	698 055	-0,5	319,83
LDn06b	dar. Einzahlungen von gleicher Ebene	291 907	304 135	-4,0	134,36
LDn08	Einzahlungen aus Investitionstätigkeit	127 416	103 734	22,8	58,65
LDn09	Einzahlungen aus Finanzierungstätigkeit	98 054	116 421	-15,8	45,13
LDn10	Einzahlungen Kapitalrechnung	225 470	220 155	2,4	103,78
LDn10a	dar. Einzahlungen vom Land	104 138	80 323	29,6	47,93
LDn10b	dar. Einzahlungen von gleicher Ebene	2 189	1 849	18,4	1,01
LDn12	Personal- und Versorgungsauszahlungen	478 759	443 938	7,8	220,36
LDn13	Auszahlungen für Sach- und Dienstleistungen	218 579	197 629	10,6	100,61
LDn14	Transferauszahlungen, sonst. Ausz. für lfd. Verw.tätig.	532 153	527 583	0,9	244,94
LDn15	Soziale Leistungen und aufgabenbezogene Leistungsbeteiligung	329 064	316 003	4,1	151,46
LDn16	Zinsen und ähnliche Auszahlungen	9 673	7 955	21,6	4,45
LDn17	Allgemeine Zuweisungen, Allgemeine Umlagen, Steuerbeteiligungen netto (netto \triangleq abzgl. Gewerbesteuerumlage und negative Schlüsselzuw.)	183 551	197 994	-7,3	84,49
LDn18	Auszahlungen laufende Rechnung netto (netto \triangleq ohne Gewerbesteuerumlage und ohne negative Schlüsselzuweisungen)	1 751 779	1 691 103	3,6	806,31
LDn18a	dar. Auszahlungen an das Land netto (netto \triangleq ohne negative Schlüsselzuweisungen)	4 052	3 871	4,7	1,87
LDn20	Auszahlungen für Investitionstätigkeit	181 981	176 646	3,0	83,76
LDn21	Auszahlungen aus Finanzierungstätigkeit	45 519	49 833	-8,7	20,95
LDn22	Auszahlungen Kapitalrechnung	227 500	226 479	0,5	104,71
LDn22a	dar. Auszahlungen an das Land	-	2	x	-
LDn24	Saldo laufende Rechnung netto	-107 312	-119 732	x	-49,39
LDn24a	nachrichtlich: Saldo Nettotransfer vom Land netto	690 808	694 185	-0,5	317,97
LDn25	Saldo Investitionstätigkeit	-54 565	-72 912	x	-25,12
LDn26	Saldo Finanzrechnung ohne Finanzierungstätigkeit netto	-161 877	-192 645	x	-74,51
LDn26a	Saldo investive Finanzierungstätigkeit netto	52 535	66 588	-21,1	24,18
LDn27	Saldo Kapitalrechnung netto	-2 030	-6 325	x	-0,93
LDn27a	nachrichtlich: Saldo Nettotransfer vom Land netto	104 138	80 321	29,7	47,93
LDn28	Saldo Finanzrechnung insgesamt netto	-109 342	-126 057	x	-50,33

1.5.2 Landessystematik Entwicklung Finanzrechnung netto kreisfreie Städte

Lfd. Nr.	Bezeichnung - Landessystematik netto -	01.01. - 31.03.		Verän- derung	Je Ein- wohner/-in
		2022	2021		2022
		1 000 EUR		um %	EUR
LDn01	Steuern und ähnliche Abgaben netto (ohne Kg. 605 "Ausgleichsleistungen"; netto \triangleq abzgl. Gewerbesteuerumlage)	86 529	70 550	22,6	156,91
LDn01b	dar. Gewerbesteuer netto (netto \triangleq abzgl. Gewerbesteuerumlage)	64 602	53 006	21,9	117,15
LDn02	Zuwendungen u. allg. Umlagen netto (einschl. Kg. 605 "Ausgl.leistungen"; netto \triangleq abzgl. negative Schlüsselzuweisungen)	205 185	217 300	-5,6	372,08
LDn02a	dar. FAG-Leistungen netto (netto \triangleq abzgl. negative Schlüsselzuweisungen)	100 279	100 279	0,0	181,84
LDn02b	dar. Schlüsselzuweisungen u. besondere Ergänzungszuw. netto (netto \triangleq abzgl. negative Schlüsselzuweisungen)	82 470	82 470	0,0	149,55
LDn02d	dar. Kreis-, Verbandsgemeindeumlage	-	-	x	-
LDn03	Sonstige Transfereinzahlungen	3 647	3 100	17,6	6,61
LDn04	Weitere Einzahlungen	65 930	62 158	6,1	119,56
LDn05	Zinsen und ähnliche Einzahlungen	493	4 162	-88,1	0,89
LDn06	Einzahlungen laufende Rechnung netto (netto \triangleq abzgl. Gewerbesteuerumlage u. negative Schlüsselzuw.)	361 785	357 270	1,3	656,05
LDn06a	dar. Einzahlungen vom Land netto (netto \triangleq abzgl. negative Schlüsselzuweisungen)	196 672	206 242	-4,6	356,64
LDn06b	dar. Einzahlungen von gleicher Ebene	x	x	x	x
LDn08	Einzahlungen aus Investitionstätigkeit	35 134	25 702	36,7	63,71
LDn09	Einzahlungen aus Finanzierungstätigkeit	58 041	74 576	-22,2	105,25
LDn10	Einzahlungen Kapitalrechnung	93 175	100 277	-7,1	168,96
LDn10a	dar. Einzahlungen vom Land	30 604	22 257	37,5	55,50
LDn10b	dar. Einzahlungen von gleicher Ebene	x	x	x	x
LDn12	Personal- und Versorgungsauszahlungen	101 939	94 689	7,7	184,85
LDn13	Auszahlungen für Sach- und Dienstleistungen	36 787	28 837	27,6	66,71
LDn14	Transferauszahlungen, sonst. Ausz. für lfd. Verw.tätigk.	188 216	194 096	-3,0	341,31
LDn15	Soziale Leistungen und aufgabenbezogene Leistungsbeteiligung	92 571	89 978	2,9	167,87
LDn16	Zinsen und ähnliche Auszahlungen	2 900	3 142	-7,7	5,26
LDn17	Allgemeine Zuweisungen, Allgemeine Umlagen, Steuerbeteiligungen netto (netto \triangleq abzgl. Gewerbesteuerumlage und negative Schlüsselzuw.)	-	-	x	-
LDn18	Auszahlungen laufende Rechnung netto (netto \triangleq ohne Gewerbesteuerumlage und ohne negative Schlüsselzuweisungen)	422 412	410 742	2,8	765,99
LDn18a	dar. Auszahlungen an das Land netto (netto \triangleq ohne negative Schlüsselzuweisungen)	953	1 195	-20,2	1,73
LDn20	Auszahlungen für Investitionstätigkeit	57 669	62 354	-7,5	104,58
LDn21	Auszahlungen aus Finanzierungstätigkeit	7 238	7 797	-7,2	13,13
LDn22	Auszahlungen Kapitalrechnung	64 907	70 151	-7,5	117,70
LDn22a	dar. Auszahlungen an das Land	-	-	x	-
LDn24	Saldo laufende Rechnung netto	-60 627	-53 472	x	-109,94
LDn24a	nachrichtlich: Saldo Nettotransfer vom Land netto	195 719	205 048	-4,5	354,91
LDn25	Saldo Investitionstätigkeit	-22 535	-36 653	x	-40,86
LDn26	Saldo Finanzrechnung ohne Finanzierungstätigkeit netto	-83 163	-90 124	x	-150,81
LDn26a	Saldo investive Finanzierungstätigkeit netto	50 803	66 779	-23,9	92,12
LDn27	Saldo Kapitalrechnung netto	28 268	30 126	-6,2	51,26
LDn27a	nachrichtlich: Saldo Nettotransfer vom Land netto	30 604	22 257	37,5	55,50
LDn28	Saldo Finanzrechnung insgesamt netto	-32 360	-23 345	x	-58,68

1.5.3 Landessystematik Entwicklung Finanzrechnung netto Landkreise

Lfd. Nr.	Bezeichnung - Landessystematik netto -	01.01. - 31.03.		Verän- derung	Je Ein- wohner/-in
		2022	2021		2022
		1 000 EUR		um %	EUR
LDn01	Steuern und ähnliche Abgaben netto (ohne Kg. 605 "Ausgleichsleistungen"; netto \triangleq abzgl. Gewerbesteuerumlage)	-	-	x	-
LDn01b	dar. Gewerbesteuer netto (netto \triangleq abzgl. Gewerbesteuerumlage)	-	-	x	-
LDn02	Zuwendungen u. allg. Umlagen netto (einschl. Kg. 605 "Ausgl.leistungen"; netto \triangleq abzgl. negative Schlüsselzuweisungen)	585 802	591 996	-1,0	361,36
LDn02a	dar. FAG-Leistungen netto (netto \triangleq abzgl. negative Schlüsselzuweisungen)	117 629	117 629	0,0	72,56
LDn02b	dar. Schlüsselzuweisungen u. besondere Ergänzungszuw. netto (netto \triangleq abzgl. negative Schlüsselzuweisungen)	92 016	92 016	0,0	56,76
LDn02d	dar. Kreis-, Verbandsgemeindeumlage	164 693	175 759	-6,3	101,59
LDn03	Sonstige Transfereinzahlungen	9 487	9 013	5,3	5,85
LDn04	Weitere Einzahlungen	87 729	84 984	3,2	54,12
LDn05	Zinsen und ähnliche Einzahlungen	7 806	803	871,8	4,82
LDn06	Einzahlungen laufende Rechnung netto (netto \triangleq abzgl. Gewerbesteuerumlage u. negative Schlüsselzuw.)	690 824	686 796	0,6	426,14
LDn06a	dar. Einzahlungen vom Land netto (netto \triangleq abzgl. negative Schlüsselzuweisungen)	363 998	358 345	1,6	224,53
LDn06b	dar. Einzahlungen von gleicher Ebene	x	x	x	x
LDn08	Einzahlungen aus Investitionstätigkeit	21 604	15 231	41,8	13,33
LDn09	Einzahlungen aus Finanzierungstätigkeit	20 866	21 260	-1,9	12,87
LDn10	Einzahlungen Kapitalrechnung	42 471	36 491	16,4	26,20
LDn10a	dar. Einzahlungen vom Land	21 054	14 024	50,1	12,99
LDn10b	dar. Einzahlungen von gleicher Ebene	x	x	x	x
LDn12	Personal- und Versorgungsauszahlungen	127 594	115 093	10,9	78,71
LDn13	Auszahlungen für Sach- und Dienstleistungen	59 303	54 930	8,0	36,58
LDn14	Transferauszahlungen, sonst. Ausz. für lfd. Verw.tätigk.	239 976	236 778	1,4	148,03
LDn15	Soziale Leistungen und aufgabenbezogene Leistungsbeteiligung	236 485	226 015	4,6	145,88
LDn16	Zinsen und ähnliche Auszahlungen	956	1 170	-18,3	0,59
LDn17	Allgemeine Zuweisungen, Allgemeine Umlagen, Steuerbeteiligungen netto (netto \triangleq abzgl. Gewerbesteuerumlage und negative Schlüsselzuw.)	-	-	x	-
LDn18	Auszahlungen laufende Rechnung netto (netto \triangleq ohne Gewerbesteuerumlage und ohne negative Schlüsselzuweisungen)	664 313	633 986	4,8	409,79
LDn18a	dar. Auszahlungen an das Land netto (netto \triangleq ohne negative Schlüsselzuweisungen)	3 074	2 242	37,1	1,90
LDn20	Auszahlungen für Investitionstätigkeit	28 515	27 602	3,3	17,59
LDn21	Auszahlungen aus Finanzierungstätigkeit	14 608	16 278	-10,3	9,01
LDn22	Auszahlungen Kapitalrechnung	43 123	43 881	-1,7	26,60
LDn22a	dar. Auszahlungen an das Land	-	-	x	-
LDn24	Saldo laufende Rechnung netto	26 511	52 810	-49,8	16,35
LDn24a	nachrichtlich: Saldo Nettotransfer vom Land netto	360 924	356 103	1,4	222,64
LDn25	Saldo Investitionstätigkeit	-6 910	-12 372	x	-4,26
LDn26	Saldo Finanzrechnung ohne Finanzierungstätigkeit netto	19 601	40 438	-51,5	12,09
LDn26a	Saldo investive Finanzierungstätigkeit netto	6 258	4 982	25,6	3,86
LDn27	Saldo Kapitalrechnung netto	-652	-7 390	x	-0,40
LDn27a	nachrichtlich: Saldo Nettotransfer vom Land netto	21 054	14 024	50,1	12,99
LDn28	Saldo Finanzrechnung insgesamt netto	25 858	45 420	-43,1	15,95

1.5.4 Landessystematik Entwicklung Finanzrechnung netto kreisangehörige Gemeinden einschließlich Verbandsgemeinden

Lfd. Nr.	Bezeichnung - Landessystematik netto -	01.01. - 31.03.		Verän- derung	Je Ein- wohner/-in
		2022	2021		2022
		1 000 EUR		um %	EUR
LDn01	Steuern und ähnliche Abgaben netto (ohne Kg. 605 "Ausgleichsleistungen"; netto \triangleq abzgl. Gewerbesteuerumlage)	253 279	193 310	31,0	156,24
LDn01b	dar. Gewerbesteuer netto (netto \triangleq abzgl. Gewerbesteuerumlage)	191 593	142 386	34,6	118,19
LDn02	Zuwendungen u. allg. Umlagen netto (einschl. Kg. 605 "Ausgl.leistungen"; netto \triangleq abzgl. negative Schlüsselzuweisungen)	242 900	249 165	-2,5	149,83
LDn02a	dar. FAG-Leistungen netto (netto \triangleq abzgl. negative Schlüsselzuweisungen)	125 945	126 547	-0,5	77,69
LDn02b	dar. Schlüsselzuweisungen u. besondere Ergänzungszuw. netto (netto \triangleq abzgl. negative Schlüsselzuweisungen)	106 427	107 012	-0,5	65,65
LDn02d	dar. Kreis-, Verbandsgemeindeumlage	18 857	19 743	-4,5	11,63
LDn03	Sonstige Transfereinzahlungen	146	184	-20,6	0,09
LDn04	Weitere Einzahlungen	94 435	78 401	20,5	58,25
LDn05	Zinsen und ähnliche Einzahlungen	1 098	6 245	-82,4	0,68
LDn06	Einzahlungen laufende Rechnung netto (netto \triangleq abzgl. Gewerbesteuerumlage u. negative Schlüsselzuw.)	591 858	527 305	12,2	365,09
LDn06a	dar. Einzahlungen vom Land netto (netto \triangleq abzgl. negative Schlüsselzuweisungen)	134 190	133 468	0,5	82,78
LDn06b	dar. Einzahlungen von gleicher Ebene	x	x	x	x
LDn08	Einzahlungen aus Investitionstätigkeit	70 678	62 802	12,5	43,60
LDn09	Einzahlungen aus Finanzierungstätigkeit	19 147	20 585	-7,0	11,81
LDn10	Einzahlungen Kapitalrechnung	89 824	83 387	7,7	55,41
LDn10a	dar. Einzahlungen vom Land	52 480	44 042	19,2	32,37
LDn10b	dar. Einzahlungen von gleicher Ebene	x	x	x	x
LDn12	Personal- und Versorgungsauszahlungen	249 227	234 156	6,4	153,74
LDn13	Auszahlungen für Sach- und Dienstleistungen	122 488	113 862	7,6	75,56
LDn14	Transferauszahlungen, sonst. Ausz. für lfd. Verw.tätig.	103 961	96 710	7,5	64,13
LDn15	Soziale Leistungen und aufgabenbezogene Leistungsbeteiligung	8	11	-19,9	0,01
LDn16	Zinsen und ähnliche Auszahlungen	5 817	3 643	59,7	3,59
LDn17	Allgemeine Zuweisungen, Allgemeine Umlagen, Steuerbeteiligungen netto (netto \triangleq abzgl. Gewerbesteuerumlage und negative Schlüsselzuw.)	183 551	197 994	-7,3	113,22
LDn18	Auszahlungen laufende Rechnung netto (netto \triangleq ohne Gewerbesteuerumlage und ohne negative Schlüsselzuweisungen)	665 053	646 375	2,9	410,24
LDn18a	dar. Auszahlungen an das Land netto (netto \triangleq ohne negative Schlüsselzuweisungen)	26	434	-94,0	0,02
LDn20	Auszahlungen für Investitionstätigkeit	95 798	86 690	10,5	59,09
LDn21	Auszahlungen aus Finanzierungstätigkeit	23 672	25 758	-8,1	14,60
LDn22	Auszahlungen Kapitalrechnung	119 470	112 448	6,2	73,70
LDn22a	dar. Auszahlungen an das Land	-	2	x	-
LDn24	Saldo laufende Rechnung netto	-73 195	-119 071	x	-45,15
LDn24a	nachrichtlich: Saldo Nettotransfer vom Land netto	134 164	133 033	0,8	82,76
LDn25	Saldo Investitionstätigkeit	-25 120	-23 888	x	-15,50
LDn26	Saldo Finanzrechnung ohne Finanzierungstätigkeit netto	-98 315	-142 958	x	-60,65
LDn26a	Saldo investive Finanzierungstätigkeit netto	-4 525	-5 173	x	-2,79
LDn27	Saldo Kapitalrechnung netto	-29 645	-29 061	x	-18,29
LDn27a	nachrichtlich: Saldo Nettotransfer vom Land netto	52 480	44 040	19,2	32,37
LDn28	Saldo Finanzrechnung insgesamt netto	-102 840	-148 132	x	-63,44

1.6 Zuordnungsschlüssel Netto-Tabellen 1.4 und 1.5

Lfd. Nr.	Bezeichnung - Landessystematik netto -	Kontengruppe/Konto Berechnung
LDn01	Steuern und ähnliche Abgaben netto (ohne Kg. 605 "Ausgleichsleistungen"; netto \triangleq abzgl. Gewerbesteuerumlage)	601, 602, 603, 604 ./ 7341
LDn01b	dar. Gewerbesteuer netto (netto \triangleq abzgl. Gewerbesteuerumlage)	6013 ./ 7341
LDn02	Zuwendungen u. allg. Umlagen netto (einschl. Kg. 605 "Ausgl.leistungen"; netto \triangleq abzgl. negative Schlüsselzuweisungen)	605, 6111, 6121, 613, 614, 6182, 6191, 6192, 6193 ./ 7371
LDn02a	dar. FAG-Leistungen netto (netto \triangleq abzgl. negative Schlüsselzuweisungen)	6111, 6121, 6131 ./ 7371
LDn02b	dar. Schlüsselzuweisungen u. besondere Ergänzungszuw. netto (netto \triangleq abzgl. negative Schlüsselzuweisungen)	6111 ./ 7371
LDn02d	dar. Kreis-, Verbandsgemeindeumlage	6182
LDn03	Sonstige Transfereinzahlungen	621, 622, 623, 6291
LDn04	Weitere Einzahlungen	6311, 6321, 6361, 6411, 642, 6461, 648, 6511, 6521, 656, 6591
LDn05	Zinsen und ähnliche Einzahlungen	661, 6651, 6691
LDn06	Einzahlungen laufende Rechnung netto (netto \triangleq abzgl. Gewerbesteuerumlage u. negative Schlüsselzuw.)	Σ LDn01 + LDn02 + LDn03 + LDn04 + LDn05
LDn06a	dar. Einzahlungen vom Land netto (netto \triangleq abzgl. negative Schlüsselzuweisungen)	6052, 6053, 6111, 6121, 6131, 6141, 6231, 6481, 6611 ./ 7371
LDn06b	dar. Einzahlungen von gleicher Ebene	6132, 6142, 6182, 6232, 6482, 6612
LDn08	Einzahlungen aus Investitionstätigkeit	681, 6821, 683, 684, 6851, 6881, 6891
LDn09	Einzahlungen aus Finanzierungstätigkeit	6911, 692, 6941, 695
LDn10	Einzahlungen Kapitalrechnung	Σ LDn08 + LDn09
LDn10a	dar. Einzahlungen vom Land	6811, 6921, 6951
LDn10b	dar. Einzahlungen von gleicher Ebene	6812, 6922, 6952
LDn12	Personal- und Versorgungsauszahlungen	701, 702, 703, 7041, 711, 713, 7141, 7411
LDn13	Auszahlungen für Sach- und Dienstleistungen	7211, 7221, 723, 7241, 725, 7261, 7271, 7281, 7291
LDn14	Transferauszahlungen, sonst. Ausz. für lfd. Verw.tätigk.	731, 732, 7391, 742, 7431, 7441, 745, 748, 7491, 7492, 7493
LDn15	Soziale Leistungen und aufgabenbezogene Leistungsbeteiligung	733, 746
LDn16	Zinsen und ähnliche Auszahlungen	751, 759
LDn17	Allgemeine Zuweisungen, Allgemeine Umlagen, Steuerbeteiligungen netto (netto \triangleq abzgl. Gewerbesteuerumlage und negative Schlüsselzuw.)	734, 735, 737 ./ 7341 ./ 7371
LDn18	Auszahlungen laufende Rechnung netto (netto \triangleq ohne Gewerbesteuerumlage und ohne negative Schlüsselzuweisungen)	Σ LDn12 + LDn13 + LDn14 + LDn15 + LDn16 + LDn17
LDn18a	dar. Auszahlungen an das Land netto (netto \triangleq ohne negative Schlüsselzuweisungen)	7311, 7321, 7351, 7451, 7511
LDn20	Auszahlungen für Investitionstätigkeit	781, 7821, 783, 784, 785, 7891
LDn21	Auszahlungen aus Finanzierungstätigkeit	7911, 792, 7941, 795
LDn22	Auszahlungen Kapitalrechnung	Σ LDn20 + LDn21
LDn22a	dar. Auszahlungen an das Land	7811, 7921, 7951
LDn24	Saldo laufende Rechnung netto	Differenz LDn06 ./ LDn18
LDn24a	nachrichtlich: Saldo Nettotransfer vom Land netto	Differenz LDn06a ./ LDn18a
LDn25	Saldo Investitionstätigkeit	Differenz LDn08 ./ LDn20
LDn26	Saldo Finanzrechnung ohne Finanzierungstätigkeit netto	Σ LDn24 + LDn25
LDn26a	Saldo investive Finanzierungstätigkeit netto	Differenz LDn09 ./ LDn21
LDn27	Saldo Kapitalrechnung netto	Differenz LDn10 ./ LDn22
LDn27a	nachrichtlich: Saldo Nettotransfer vom Land netto	Differenz LDn10a ./ LDn22a
LDn28	Saldo Finanzrechnung insgesamt netto	Σ LDn24 + LDn27

1.7 Unterschiede Zuordnung Finanzrechnung zu Finanzrechnung netto

Lfd. Nr.	Bezeichnung - Landessystematik -	Lfd. Nr. Landessystematik netto	Unterschiede Zuordnung Landessystematik netto zur Landessystematik
LD01	Steuern und ähnliche Abgaben (ohne Kg. 605 "Ausgleichsleistungen")	LDn01	./. 7341
LD01a	dar. Gewerbesteuer	-	
LD01b	nachrichtlich: Gewerbesteuer netto (\triangleq abzgl. Gewerbesteuerumlage)	LDn01b	
LD02	Zuwendungen und allgemeine Umlagen (einschl. Kg. 605 "Ausgl.leistungen")	LDn02	./. 7371
LD02a	dar. FAG-Leistungen	LDn02a	./. 7371
LD02b	dav. Schlüsselzuweisungen und besondere Ergänzungszuweisungen	LDn02b	./. 7371
LD02c	nachrichtlich: negative Schlüsselzuweisungen	-	
LD02d	dar. Kreis-, Verbandsgemeindeumlage	LDn02d	
LD03	Sonstige Transfereinzahlungen	LDn03	
LD04	Weitere Einzahlungen	LDn04	
LD05	Zinsen und ähnliche Einzahlungen	LDn05	
LD06	Einzahlungen laufende Rechnung	LDn06	./. 7341 ./. 7371
LD06a	dar. Einzahlungen vom Land	LDn06a	./. 7371
LD06b	dar. (abzgl.) Einzahlungen von gleicher Ebene	LDn06b	
LD07	Bereinigte Einzahlungen laufende Rechnung	-	
LD08	Einzahlungen aus Investitionstätigkeit	LDn08	
LD08a	dar. Einzahlungen aus Zuwendungen für Inv. und Inv.förd.maßn.	-	
LD08b	dar. Einzahlungen aus Beiträgen und ähnlichen Entgelten	-	
LD09	Einzahlungen aus Finanzierungstätigkeit	LDn09	
LD10	Einzahlungen Kapitalrechnung	LDn10	
LD10a	dar. Einzahlungen vom Land	LDn10a	
LD10b	dar. (abzgl.) Einzahlungen von gleicher Ebene	LDn10b	
LD11	Bereinigte Einzahlungen Kapitalrechnung	-	
LD12	Personal- und Versorgungsauszahlungen	LDn12	
LD13	Auszahlungen für Sach- und Dienstleistungen	LDn13	
LD14	Transferauszahlungen, sonst. Ausz. für lfd. Verw.tätigk.	LDn14	
LD15	Soziale Leistungen und aufgabenbezogene Leistungsbeteiligung	LDn15	
LD16	Zinsen und ähnliche Auszahlungen	LDn16	
LD17	Allgemeine Zuweisungen, Allgemeine Umlagen, Steuerbeteiligungen	LDn17	./. 7341 ./. 7371
LD17a	dar. Gewerbesteuerumlage	-	
LD18	Auszahlungen laufende Rechnung	LDn18	./. 7341 ./. 7371
LD18a	dar. Auszahlungen an das Land	LDn18a	./. 7371
LD18b	(abzgl.) Einzahlungen von gleicher Ebene (= LD06b)	-	
LD19	Bereinigte Auszahlungen laufende Rechnung	-	
LD20	Auszahlungen für Investitionstätigkeit	LDn20	
LD20a	dar. Sachinvestitionen	-	
LD21	Auszahlungen aus Finanzierungstätigkeit	LDn21	
LD22	Auszahlungen Kapitalrechnung	LDn22	
LD22a	dar. Auszahlungen an das Land	LDn22a	
LD22b	(abzgl.) Einzahlungen von gleicher Ebene (= LD10b)	-	
LD23	Bereinigte Auszahlungen Kapitalrechnung	-	
LD24	Saldo laufende Rechnung	LDn24	
LD24a	nachrichtlich: Saldo Nettotransfer vom Land	LDn24a	
LD25	Saldo Investitionstätigkeit	LDn25	
LD26	Saldo Finanzrechnung ohne Finanzierungstätigkeit	LDn26	
LD26a	Saldo investive Finanzierungstätigkeit	LDn26	
LD27	Saldo Kapitalrechnung	LDn27	
LD27a	nachrichtlich: Saldo Nettotransfer vom Land	LDn27a	
LD28	Saldo Finanzrechnung insgesamt	LDn28	

1.8 Vierteljährliche Kassenstatistik - Konten/Produktbereiche bzw. -gruppen 01.01.2022 bis 31.03.2022 im Vergleich zum Vorjahr

1.8.1 Konten/Produktbereiche bzw. -gruppen kommunale Kernhaushalte insgesamt

1.8.1.1 Entwicklung Einzahlungen kommunale Kernhaushalte insgesamt

Kto.- Nr.	Art der Einzahlung - Landessystematik -	01.01. - 31.03.		Verän- derung	Je Ein- wohner/-in
		2022	2021		2022
		1 000 EUR		um %	EUR
6	Einzahlungen	1 879 250	1 794 683	4,7	864,99
60	Steuern und ähnliche Abgaben	367 613	287 619	27,8	169,21
601	Realsteuern	325 456	259 595	25,4	149,80
6011	Grundsteuer A	6 122	6 007	1,9	2,82
6012	Grundsteuer B	59 826	59 156	1,1	27,54
6013	Gewerbsteuer	259 508	194 432	33,5	119,45
602	Gemeindeanteile an den Gemeinschaftssteuern	11 681	-464	x	5,38
6021	an der Einkommensteuer	9 852	-464	x	4,53
6022	an der Umsatzsteuer	1 829	-	x	0,84
603	Sonstige Gemeindesteuern	5 984	3 770	58,7	2,75
6031	Vergnügungssteuer	2 402	472	409,0	1,11
6032	Hundesteuer	2 781	2 575	8,0	1,28
6033	Jagdsteuer	-	-	x	-
6034	Zweitwohnungsteuer	801	723	10,8	0,37
6035	Bettensteuer	-	-	x	-
6039	Sonstige örtliche Steuern	-	-	x	-
604	Steuerähnliche Einzahlungen	-	-	x	-
6042	Abgaben von Spielbanken	-	-	x	-
6049	Sonstige steuerähnliche Einzahlungen	-	-	x	-
605	Ausgleichsleistungen	24 493	24 719	-0,9	11,27
6051	Leistungen nach dem Familienleistungsgesetz	-	-	x	-
6052	Leistungen des Landes aus der Umsetzung des SGB II	13 874	13 673	1,5	6,39
6053	Leistungen des Landes aus dem Ausgleich von Sonderlasten bei der Zusammenführung von Arbeitslosenhilfe und Sozialhilfe	10 619	11 046	-3,9	4,89
61	Zuwendungen und allgemeine Umlagen	1 015 394	1 037 859	-2,2	467,37
6111	Schlüsselzuweisungen und besondere Ergänzungszuweisungen vom Land	286 913	285 615	0,5	132,06
6121	Bedarfszuweisungen vom Land	-	551	x	-
613	Sonstige allgemeine Zuweisungen	62 939	62 407	0,9	28,97
6130	Sonstige allgemeine Zuweisungen vom Bund	-	-	x	-
6131	Sonstige allgemeine Zuweisungen vom Land	62 939	62 407	0,9	28,97
6132	von Gemeinden und Gemeindeverbänden	-	-	x	-
614	Zuweisungen und Zuschüsse für laufende Zwecke	373 175	380 176	-1,8	171,77
6140	vom Bund	1 408	1 370	2,8	0,65
6141	vom Land	275 106	278 165	-1,1	126,63
6142	von Gemeinden und Gemeindeverbänden	89 686	92 478	-3,0	41,28
6143	von Zweckverbänden und dgl.	15	1 536	-99,0	0,01
6144	von gesetzlichen Sozialversicherungen	1 089	1 173	-7,2	0,50
6145	von verbundenen Unternehmen, Beteiligungen und Sondervermögen	1 591	426	273,5	0,73
6146	von sonstigen öffentlichen Sonderrechnungen	1 661	1 425	16,6	0,76
6147	von privaten Unternehmen	464	1 033	-55,1	0,21
6148	von übrigen Bereichen	2 155	2 570	-16,1	0,99
6182	Allgemeine Umlagen von Gemeinden	183 551	195 502	-6,1	84,49
6191	Leistungsbeteiligung bei Leistungen für Unterkunft und Heizung an Arbeitsuchende	55 407	59 803	-7,4	25,50
6192	Leistungsbeteiligung beim Arbeitslosengeld II	45 293	47 241	-4,1	20,85
6193	Leistungsbeteiligung bei der Eingliederung von Arbeitsuchenden	8 115	6 564	23,6	3,74
62	Sonstige Transfereinzahlungen	13 279	12 297	8,0	6,11
621	Ersatz von sozialen Leistungen außerhalb von Einrichtungen und von Eingliederungshilfen für behinderte Menschen	8 948	8 058	11,0	4,12
6211	Kostenbeiträge und Aufwendungsersatz; Kostenersatz	4 015	3 926	2,3	1,85
6212	Übergeleitete Unterhaltsansprüche gegen bürgerlich-rechtliche Unterhaltsverpflichtete	2 855	2 532	12,8	1,31

Noch 1.8.1.1 Entwicklung Einzahlungen kommunale Kernhaushalte insgesamt

Kto.- Nr.	Art der Einzahlung - Landessystematik -	01.01. - 31.03.		Verän- derung	Je Ein- wohner/-in
		2022	2021		2022
		1 000 EUR		um %	EUR
6213	Leistungen von Sozialleistungsträgern	1 347	848	58,9	0,62
6214	Sonstige Ersatzleistungen	27	27	0,1	0,01
6215	Rückzahlung gewährter Hilfen (Tilgung und Zinsen von Darlehen)	703	725	-3,0	0,32
622	Ersatz von sozialen Leistungen in Einrichtungen	4 185	3 859	8,4	1,93
6221	Kostenbeiträge und Aufwendungsersatz; Kostenersatz	2 321	2 163	7,3	1,07
6222	Übergeleitete Unterhaltsansprüche gegen bürgerlich-rechtliche Unterhaltsverpflichtete	0	1	-67,9	0,00
6223	Leistungen von Sozialleistungsträgern	1 201	1 313	-8,5	0,55
6224	Sonstige Ersatzleistungen	124	25	405,8	0,06
6225	Rückzahlung gewährter Hilfen (Tilgung und Zinsen von Darlehen)	538	358	50,2	0,25
623	Schuldendiensthilfen	128	348	-63,1	0,06
6230	vom Bund	-	-	x	-
6231	vom Land	-	-	x	-
6232	von Gemeinden und Gemeindeverbänden	25	194	-87,0	0,01
6233	von Zweckverbänden und dgl.	10	18	-42,7	0,00
6234	von gesetzlichen Sozialversicherungen	-	-	x	-
6235	von verbundenen Unternehmen, Beteiligungen und Sondervermögen	84	127	-34,2	0,04
6236	von sonstigen öffentlichen Sonderrechnungen	9	9	0,0	0,00
6237	von privaten Unternehmen	-	-	x	-
6238	von übrigen Bereichen	-	-	x	-
6291	Andere sonstige Transfereinzahlungen	19	31	-38,4	0,01
63	Öffentlich-rechtliche Leistungsentgelte	85 414	69 275	23,3	39,31
6311	Verwaltungsgebühren	23 222	19 129	21,4	10,69
6321	Benutzungsgebühren und ähnliche Entgelte	60 769	49 537	22,7	27,97
6361	Zweckgebundene Abgaben	1 422	609	133,4	0,65
64	Privatrechtliche Leistungsentgelte, Kostenerstattungen und Kostenumlagen	141 407	135 427	4,4	65,09
6411	Einzahlungen aus Mieten und Pachten	20 768	20 301	2,3	9,56
642	Einzahlungen aus Verkauf	1 690	985	71,6	0,78
6421	von Vorräten	1 675	975	71,8	0,77
6422	von geringwertigen Vermögensgegenständen	15	10	51,4	0,01
6461	Sonstige privatrechtliche Leistungsentgelte	9 525	7 824	21,7	4,38
648	Einzahlungen aus Kostenerstattungen, Kostenumlagen	109 424	106 317	2,9	50,37
6480	vom Bund	15 995	14 506	10,3	7,36
6481	vom Land	51 409	50 716	1,4	23,66
6482	von Gemeinden und Gemeindeverbänden	18 645	15 961	16,8	8,58
6483	von Zweckverbänden und dgl.	169	322	-47,4	0,08
6484	von gesetzlichen Sozialversicherungen	11 588	13 310	-12,9	5,33
6485	von verbundenen Unternehmen, Sondervermögen und Beteiligungen	6 928	6 004	15,4	3,19
6486	von sonstigen öffentlichen Sonderrechnungen	497	262	89,8	0,23
6487	von privaten Unternehmen	1 375	1 648	-16,6	0,63
6488	von übrigen Bereichen	2 819	3 587	-21,4	1,30
65	Sonstige Einzahlungen aus laufender Verwaltungstätigkeit	21 274	20 842	2,1	9,79
6511	Konzessionsabgaben	10 628	13 136	-19,1	4,89
6521	Erstattungen von Steuern	3 181	2 262	40,6	1,46
656	Besondere Einzahlungen	6 724	4 748	41,6	3,09
6561	Bußgelder	4 957	2 839	74,6	2,28
6562	Säumniszuschläge	1 764	1 902	-7,2	0,81
6563	Einzahlungen aus der Inanspruchnahme von Gewährverträgen und Bürgschaften	2	8	-71,4	0,00
6564	Fehlbelegungsabgabe	-	-	x	-
6591	Andere sonstige Einzahlungen aus laufender Verwaltungstätigkeit	741	696	6,5	0,34
66	Zinsen und ähnliche Einzahlungen	9 398	11 210	-16,2	4,33
661	Zinseinzahlungen	4 287	546	685,0	1,97

Noch 1.8.1.1 Entwicklung Einzahlungen kommunale Kernhaushalte insgesamt

Kto.- Nr.	Art der Einzahlung - Landessystematik -	01.01. - 31.03.		Verän- derung	Je Ein- wohner/-in
		2022	2021		2022
		1 000 EUR		um %	EUR
6610	vom Bund	-	-	x	-
6611	vom Land	-	-	x	-
6612	von Gemeinden und Gemeindeverbänden	-	-	x	-
6613	von Zweckverbänden und dgl.	-	-	x	-
6614	von gesetzlichen Sozialversicherungen	-	-	x	-
6615	von verbundenen Unternehmen, Beteiligungen und Sondervermögen	26	32	-20,1	0,01
6616	von öffentlichen Sonderrechnungen	141	10	x	0,06
6617	von Kreditinstituten	4 118	502	719,7	1,90
6618	vom sonstigen inländischen Bereich	3	2	75,1	0,00
6619	vom sonstigen ausländischen Bereich	-	-	x	-
6651	Einzahlungen von Gewinnanteilen aus verbundenen Unternehmen und Beteiligungen	150	4 785	-96,9	0,07
6691	Sonstige Finanzeinzahlungen	4 961	5 880	-15,6	2,28
68	Einzahlungen aus Investitionstätigkeit	127 416	103 734	22,8	58,65
681	Einzahlungen aus Zuwendungen für Investitionen und Investitionsfördermaßnahmen	109 445	86 883	26,0	50,38
6810	vom Bund	2 894	3 971	-27,1	1,33
6811	vom Land	104 138	80 323	29,6	47,93
6812	von Gemeinden und Gemeindeverbänden	1 618	1 679	-3,7	0,74
6813	von Zweckverbänden und dgl.	207	134	54,9	0,10
6814	von gesetzlichen Sozialversicherungen	-	-	x	-
6815	von verbundenen Unternehmen, Sondervermögen und Beteiligungen	19	142	-86,3	0,01
6816	von sonstigen öffentlichen Sonderrechnungen	243	73	231,1	0,11
6817	von privaten Unternehmen	96	329	-70,7	0,04
6818	von übrigen Bereichen	229	233	-1,5	0,11
6821	Einzahlungen aus der Veräußerung von Grundstücken, Gebäuden und Infrastrukturvermögen	13 319	12 207	9,1	6,13
683	Einzahlungen aus der Veräußerung von beweglichen oder immateriellen Vermögensgegenständen	386	402	-3,9	0,18
6831	von mehr als 1000 Euro ohne Umsatzsteuer	346	395	-12,3	0,16
6832	von mehr als 150 bis 1000 Euro ohne Umsatzsteuer	34	3	980,1	0,02
6833	bis 150 Euro ohne Umsatzsteuer	0	1	-90,0	0,00
6834	von immateriellen Vermögensgegenständen	6	3	111,8	0,00
684	Einzahlungen aus der Veräußerung von Finanzanlagen	70	1 070	-93,5	0,03
6842	von börsennotierten Aktien	-	-	x	-
6843	von nichtbörsennotierten Aktien	-	-	x	-
6844	von sonstigen Anteilsrechten und Kapitaleinlagen Dritter	70	1 070	-93,5	0,03
6845	von Investmentzertifikaten	-	-	x	-
6846	von Kapitalmarktpapieren	-	-	x	-
6847	von Geldmarktpapieren	-	-	x	-
6848	von Finanzderivaten	-	-	x	-
6849	Sonstige Finanzanlagen	-	-	x	-
6851	Einzahlungen für Baumaßnahmen	1 421	1 165	22,0	0,65
6881	Einzahlungen aus Beiträgen und ähnlichen Entgelten	2 653	1 980	34,0	1,22
6891	Sonstige Investitionseinzahlungen	122	28	340,9	0,06
69	Einzahlungen aus Finanzierungstätigkeit	98 054	116 421	-15,8	45,13
6911	Einzahlungen aus der Ausgabe von Anleihen	-	-	x	-
692	Kreditaufnahmen für Investitionen und Investitionsfördermaßnahmen	94 982	115 689	-17,9	43,72
6920	beim Bund	-	-	x	-
6921	beim Land	-	-	x	-
6922	bei Gemeinden und Gemeindeverbänden	-	-	x	-
6923	bei Zweckverbänden und dgl.	-	-	x	-
6924	bei gesetzlichen Sozialversicherungen	-	-	x	-

Noch 1.8.1.1 Entwicklung Einzahlungen kommunale Kernhaushalte insgesamt

Kto.- Nr.	Art der Einzahlung - Landessystematik -	01.01. - 31.03.		Verän- derung	Je Ein- wohner/-in
		2022	2021		2022
		1 000 EUR		um %	EUR
6925	bei verbundenen Unternehmen, Beteiligungen und Sondervermögen	-	-	x	-
6926	bei öffentlichen Sonderrechnungen	-	-	x	-
6927	bei Kreditinstituten	94 982	115 689	-17,9	43,72
6928	beim sonstigen inländischen Bereich	-	-	x	-
6929	beim sonstigen ausländischen Bereich	-	-	x	-
6941	Sonstige Wertpapiersschulden	-	-	x	-
695	Rückflüsse von Ausleihungen	3 072	732	319,8	1,41
6950	an Bund	-	-	x	-
6951	an Land	-	-	x	-
6952	an Gemeinden und Gemeindeverbände	571	170	235,8	0,26
6953	an Zweckverbänden und dgl.	-	-	x	-
6954	an gesetzliche Sozialversicherungen	-	-	x	-
6955	an verbundenen Unternehmen, Beteiligungen und Sondervermögen	2 425	475	411,0	1,12
6956	an öffentlichen Sonderrechnungen	72	76	-5,4	0,03
6957	an Kreditinstitute	-	-	x	-
6958	an sonstige inländische Bereiche	4	11	-62,3	0,00
6959	an sonstige ausländische Bereiche	-	-	x	-

1.8.1.2 Entwicklung Auszahlungen kommunale Kernhaushalte insgesamt

Kto.- Nr.	Art der Auszahlung - Landessystematik -	01.01. - 31.03.		Verän- derung	Je Ein- wohner/- in
		2022	2021		2022
		1 000 EUR		um %	EUR
7	Auszahlungen	1 988 592	1 920 740	3,5	915,31
70	Personalauszahlungen	477 201	442 444	7,9	219,65
701	Dienstauszahlungen und dgl.	368 783	340 183	8,4	169,74
7011	an Beamte	43 659	32 942	32,5	20,10
7012	an Arbeitnehmer	322 026	305 111	5,5	148,22
7019	an sonstige Beschäftigte	3 099	2 129	45,5	1,43
702	Beiträge zu Versorgungskassen	41 174	38 502	6,9	18,95
7021	für Beamte	28 268	26 385	7,1	13,01
7022	für Arbeitnehmer	12 892	12 104	6,5	5,93
7029	für sonstige Beschäftigte	14	12	17,2	0,01
703	Beiträge zur gesetzlichen Sozialversicherung aus Dienstauszahlungen und dgl.	65 332	61 797	5,7	30,07
7031	für Beamte	-	-	x	-
7032	für Arbeitnehmer	65 013	61 486	5,7	29,92
7039	für sonstige Beschäftigte	319	312	2,4	0,15
7041	Beihilfen, Unterstützungsleistungen für Beschäftigte	1 912	1 962	-2,6	0,88
71	Versorgungsauszahlungen	86	84	3,2	0,04
711	Versorgungsauszahlungen	85	83	3,2	0,04
7111	an Beamte	69	70	-1,4	0,03
7112	an Arbeitnehmer	16	13	28,6	0,01
7119	an sonstige Beschäftigte	-	-	x	-
713	Beiträge zur gesetzlichen Sozialversicherung aus Versorgungsauszahlungen	0	0	24,6	0,00
7131	an Beamte	-	-	x	-
7132	an Arbeitnehmer	-	-	x	-
7139	an sonstige Beschäftigte	0	0	24,6	0,00
7141	Beihilfen, Unterstützungsleistungen für Versorgungsempfänger	1	1	0,0	0,00
72	Auszahlungen für Sach- und Dienstleistungen	218 579	197 629	10,6	100,61
7211	Unterhaltung der Grundstücke und baulichen Anlagen	27 249	25 738	5,9	12,54
7221	Unterhaltung des sonstigen unbeweglichen Vermögens	23 429	20 125	16,4	10,78
723	Auszahlungen für Mieten und Pachten	15 580	14 938	4,3	7,17
7231	Auszahlungen für Mieten und Pachten	12 276	11 632	5,5	5,65
7232	Auszahlungen für Leasing	3 304	3 306	0,0	1,52
7241	Bewirtschaftung der Grundstücke und baulichen Anlagen	81 873	68 826	19,0	37,68
725	Unterhaltung des beweglichen Vermögens und Erwerb geringwertiger Vermögensgegenstände	19 531	19 042	2,6	8,99
7251	Haltung von Fahrzeugen	8 921	8 734	2,1	4,11
7252	Erwerb geringwertiger Vermögensgegenstände	2 011	1 833	9,7	0,93
7255	Unterhaltung des sonstigen beweglichen Vermögens	8 599	8 474	1,5	3,96
7261	Besondere zahlungswirksame Aufwendungen für Beschäftigte	3 507	3 207	9,3	1,61
7271	Besondere Verwaltungs- und Betriebsauszahlungen	11 228	11 437	-1,8	5,17
7281	Auszahlungen für den Erwerb von Vorräten	2 530	2 719	-6,9	1,16
7291	Auszahlungen für sonstige Dienstleistungen	33 652	31 598	6,5	15,49
73	Transferauszahlungen	720 843	712 876	1,1	331,79
731	Zuwendungen für laufende Zwecke	345 576	348 578	-0,9	159,06
7310	an den Bund	94	32	195,8	0,04
7311	an das Land	1 183	1 172	0,9	0,54
7312	an Gemeinden und Gemeindeverbände	89 669	93 425	-4,0	41,27
7313	an Zweckverbände und dgl.	10 700	10 906	-1,9	4,93
7314	an gesetzliche Sozialversicherungen	-	3	x	-
7315	an verbundene Unternehmen, Sondervermögen und Beteiligungen	91 942	94 234	-2,4	42,32
7316	an sonstige öffentliche Sonderrechnungen	4 217	4 937	-14,6	1,94
7317	an private Unternehmen	17 397	15 768	10,3	8,01
7318	an übrige Bereiche	130 374	128 102	1,8	60,01

Noch 1.8.1.2 Entwicklung Auszahlungen kommunale Kernhaushalte insgesamt

Kto.- Nr.	Art der Auszahlung - Landessystematik -	01.01. - 31.03.		Verän- derung	Je Ein- wohner/- in
		2022	2021		2022
		1 000 EUR		um %	EUR
732	Schuldendiensthilfen	165	281	-41,1	0,08
7320	an den Bund	-	-	x	-
7321	an das Land	-	-	x	-
7322	an Gemeinden und Gemeindeverbände	60	194	-69,1	0,03
7323	an Zweckverbände und dgl.	-	-	x	-
7324	an gesetzliche Sozialversicherungen	-	-	x	-
7325	an verbundene Unternehmen, Sondervermögen und Beteiligungen	-	73	x	-
7326	an sonstige öffentliche Sonderrechnungen	-	-	x	-
7327	an private Unternehmen	-	-	x	-
7328	an übrige Bereiche	106	14	635,8	0,05
733	Sozialtransferauszahlungen	182 102	162 847	11,8	83,82
7331	Soziale Leistungen an natürliche Personen außerhalb von Einrichtungen	71 431	62 567	14,2	32,88
7332	Soziale Leistungen an natürliche Personen in Einrichtungen	80 976	73 125	10,7	37,27
7333	Leistungen für Unterkunft und Heizung an Arbeitsuchende	4	18	-76,3	0,00
7334	Leistungen zur Eingliederung von Arbeitsuchenden, Betreuung und Beratung	163	178	-8,5	0,07
7335	Einmalige Leistungen an Arbeitsuchende	-	-	x	-
7336	Arbeitslosengeld II und Sozialgeld	-	-	x	-
7337	Leistungen zur Eingliederung von Arbeitsuchenden	-	-	x	-
7338	Mehraufwandsentschädigung an erwerbsfähige Hilfsbedürftige	21	13	53,3	0,01
7339	Sonstige soziale Leistungen	29 507	26 945	9,5	13,58
734	Steuerbeteiligungen	3 313	-960	x	1,52
7341	Gewerbesteuerumlage	3 313	-960	x	1,52
7342	Finanzierungsbeteiligung Fonds Deutsche Einheit	-	-	x	-
735	Allgemeine Zuweisungen	-	-	x	-
7351	an das Land	-	-	x	-
7352	an Gemeinden und Gemeindeverbände	-	-	x	-
7353	an Zweckverbände und dgl.	-	-	x	-
7354	Allgemeine Zuweisungen an gesetzliche Sozialversicherungen	-	-	x	-
737	Allgemeine Umlagen	189 551	202 111	-6,2	87,25
7371	an das Land	6 000	4 117	45,7	2,76
7372	an Landkreise	164 693	175 759	-6,3	75,81
7373	an Zweckverbände und dgl.	-	2 435	x	-
7374	an Verbandsgemeinden	18 857	19 800	-4,8	8,68
7375	Sonstige Allgemeine Umlagen an Gemeinden und Gemeindeverbände	-	-	x	-
7391	Sonstige Transferauszahlungen	136	19	622,4	0,06
74	Sonstige Auszahlungen aus laufender Verwaltungstätigkeit	334 709	333 272	0,4	154,06
7411	Sonstige Personal- und Versorgungsauszahlungen	1 472	1 411	4,3	0,68
742	Auszahlungen für die Inanspruchnahme von Rechten und Diensten	33 813	28 887	17,1	15,56
7421	Auszahlungen für ehrenamtliche und sonstige Tätigkeit	6 815	6 389	6,7	3,14
7429	Sonst. Auszahlungen für die Inanspruchnahme von Rechten und Diensten	26 998	22 498	20,0	12,43
7431	Geschäftsauszahlungen	21 184	20 134	5,2	9,75
7441	Steuern, Versicherungen, Schadensfälle	15 496	17 401	-10,9	7,13
745	Erstattungen für die Auszahlungen von Dritten aus laufender Verwaltungstätigkeit	112 808	109 681	2,9	51,92
7450	an den Bund	299	162	84,4	0,14
7451	an das Land	2 869	2 699	6,3	1,32
7452	an Gemeinden und Gemeindeverbände	17 364	16 314	6,4	7,99
7453	an Zweckverbände und dgl.	353	441	-19,9	0,16
7454	an gesetzliche Sozialversicherungen	8 580	9 423	-8,9	3,95
7455	an verbundene Unternehmen, Sondervermögen und Beteiligungen	57 756	54 517	5,9	26,58
7456	an sonstige öffentliche Sonderrechnungen	1 178	1 387	-15,1	0,54
7457	an private Unternehmen	6 349	6 488	-2,1	2,92

Noch 1.8.1.2 Entwicklung Auszahlungen kommunale Kernhaushalte insgesamt

Kto.- Nr.	Art der Auszahlung - Landessystematik -	01.01. - 31.03.		Verän- derung	Je Ein- wohner/- in
		2022	2021		2022
		1 000 EUR		um %	EUR
7458	an übrige Bereiche	18 062	18 251	-1,0	8,31
746	Aufgabenbezogene Leistungsbeteiligungen	146 962	153 156	-4,0	67,64
7461	an gemeinsamen Einrichtungen bei Leistungen für Unterkunft und Heizung an Arbeitsuchende	88 534	94 818	-6,6	40,75
7462	an gemeinsamen Einrichtungen bei Leistungen zur Eingliederung von Arbeitsuchenden, Betreuung und Beratung	262	426	-38,5	0,12
7463	an gemeinsamen Einrichtungen bei einmaligen Leistungen an Arbeitsuchende	1 107	1 440	-23,1	0,51
7464	an gemeinsamen Einrichtungen beim Arbeitslosengeld II und Sozialgeld	45 293	47 241	-4,1	20,85
7465	an gemeinsamen Einrichtungen bei der Eingliederung von Arbeitsuchenden	8 115	6 564	23,6	3,74
7466	an gemeinsamen Einrichtungen für Bildung und Teilhabe	3 651	2 668	36,8	1,68
748	Besondere Auszahlungen	11	13	-13,9	0,01
7481	Bußgelder	-	-	x	-
7482	Säumniszuschläge	11	6	73,3	0,01
7483	Auszahlungen aus der Inanspruchnahme von Gewährverträgen und Bürgschaften	-	7	x	-
7484	Fehlbelegungsabgabe	-	-	x	-
7491	Verfügungsmittel	68	40	70,0	0,03
7492	Fraktionszuwendungen	788	747	5,5	0,36
7493	Übrige weitere sonstige Auszahlungen aus laufender Verwaltungstätigkeit	2 107	1 802	16,9	0,97
75	Zinsen und ähnliche Auszahlungen	9 673	7 955	21,6	4,45
751	Zinsauszahlungen	4 967	5 254	-5,5	2,29
7510	an den Bund	-	-	x	-
7511	an das Land	-	-	x	-
7512	an Gemeinden und Gemeindeverbände	-	-	x	-
7513	an Zweckverbände und dgl.	0	0	-50,0	0,00
7514	an gesetzliche Sozialversicherungen	-	-	x	-
7515	an verbundene Unternehmen, Sondervermögen und Beteiligungen	0	0	-2,7	0,00
7516	an öffentliche Sonderrechnungen	-	-	x	-
7517	an Kreditinstitute	4 967	5 253	-5,4	2,29
7518	an sonstigen inländischen Bereich	0	1	-74,5	0,00
7519	an sonstigen ausländischen Bereich	-	-	x	-
759	Sonstige Finanzauszahlungen	4 705	2 701	74,2	2,17
7591	Kreditbeschaffungskosten	2	6	-70,9	0,00
7592	Verzinsung von Steuernachzahlungen	314	853	-63,2	0,14
7594	Auszahlungen für Negativzinsen	292	215	35,9	0,13
7599	Sonstige Finanzauszahlungen	4 098	1 627	151,9	1,89
78	Auszahlungen aus Investitionstätigkeit	181 981	176 646	3,0	83,76
781	Auszahlungen für Zuwendungen für Investitionsfördermaßnahmen	25 545	6 062	321,4	11,76
7810	an Bund	-	-	x	-
7811	an Land	-	2	x	-
7812	an Gemeinden und Gemeindeverbänden	678	669	1,3	0,31
7813	an Zweckverbände und dgl.	38	32	18,9	0,02
7814	an gesetzliche Sozialversicherungen	-	-	x	-
7815	an verbundene Unternehmen, Sondervermögen und Beteiligungen	2 790	1 677	66,3	1,28
7816	an sonstige öffentliche Sonderrechnungen	104	342	-69,5	0,05
7817	an private Unternehmen	21 666	3 150	587,8	9,97
7818	an übrige Bereiche	269	190	41,8	0,12
7821	Auszahlungen für den Erwerb von Grundstücken, Gebäuden und Infrastrukturvermögen	3 726	22 907	-83,7	1,71

Noch 1.8.1.2 Entwicklung Auszahlungen kommunale Kernhaushalte insgesamt

Kto.- Nr.	Art der Auszahlung - Landessystematik -	01.01. - 31.03.		Verän- derung	Je Ein- wohner/- in
		2022	2021		2022
		1 000 EUR		um %	EUR
783	Auszahlungen für den Erwerb von beweglichen oder immateriellen Vermögensgegenständen	23 360	25 512	-8,4	10,75
7831	von mehr als 1000 Euro ohne Umsatzsteuer	16 684	16 093	3,7	7,68
7832	von mehr als 150 Euro bis zu 1000 Euro ohne Umsatzsteuer	5 362	6 973	-23,1	2,47
7833	bis 150 Euro ohne Umsatzsteuer	61	86	-29,1	0,03
7834	von immateriellen Vermögensgegenständen	1 253	2 359	-46,9	0,58
7835	Auszahlungen für die Ablösung von Dauerlasten	-	-	x	-
784	Auszahlungen für den Erwerb von Finanzanlagen	57	617	-90,7	0,03
7842	von börsennotierten Aktien	-	-	x	-
7843	von nichtbörsennotierten Aktien	-	-	x	-
7844	von sonstigen Anteilsrechten	57	106	-45,8	0,03
7845	von Investmentzertifikaten	-	505	x	-
7846	von Kapitalmarktpapieren	-	6	x	-
7847	von Geldmarktpapieren	-	-	x	-
7848	von Finanzderivaten	-	-	x	-
785	Auszahlungen für Baumaßnahmen	126 485	119 519	5,8	58,22
7851	für Hochbaumaßnahmen	84 509	70 130	20,5	38,90
7852	für Tiefbaumaßnahmen	32 134	41 337	-22,3	14,79
7853	für sonstige Baumaßnahmen	9 842	8 053	22,2	4,53
7891	Sonstige Investitionsauszahlungen	2 808	2 030	38,3	1,29
79	Auszahlungen aus Finanzierungstätigkeit	45 519	49 833	-8,7	20,95
7911	Auszahlungen zur Tilgung von Anleihen	-	-	x	-
792	Tilgung von Krediten für Investitionen und Investitionsfördermaßnahmen	38 826	45 116	-13,9	17,87
7920	beim Bund	-	-	x	-
7921	beim Land	-	-	x	-
7922	bei Gemeinden und Gemeindeverbänden	-	-	x	-
7923	bei Zweckverbänden und dgl.	365	150	143,6	0,17
7924	bei gesetzlichen Sozialversicherungen	-	-	x	-
7925	bei verbundenen Unternehmen, Beteiligungen und Sondervermögen	-	-	x	-
7926	bei öffentlichen Sonderrechnungen	-	-	x	-
7927	bei Kreditinstituten	38 461	44 962	-14,5	17,70
7928	beim sonstigen inländischen Bereich	-	4	x	-
7929	beim sonstigen ausländischen Bereich	-	-	x	-
7941	Tilgung sonstiger Wertpapiersschulden	-	-	x	-
795	Gewährung von Ausleihungen	6 693	4 717	41,9	3,08
7950	an Bund	-	-	x	-
7951	an Land	-	-	x	-
7952	an Gemeinden und Gemeindeverbände	5 350	3 620	47,8	2,46
7953	an Zweckverbände und dgl.	-	-	x	-
7954	an gesetzliche Sozialversicherungen	-	-	x	-
7955	an verbundene Unternehmen, Beteiligungen und Sondervermögen	1 273	997	27,6	0,59
7956	an öffentliche Sonderrechnungen	-	-	x	-
7957	an Kreditinstitute	-	-	x	-
7958	an sonstige inländische Bereiche	70	100	-30,0	0,03
7959	an sonstige ausländische Bereiche	-	-	x	-

1.8.1.3 Entwicklung Auszahlungen für Baumaßnahmen kommunale Kernhaushalte insgesamt

Kto.-Nr./ Produkt- bereich bzw. -gruppe	Art der Auszahlung - Landessystematik -	01.01. - 31.03.		Verän- derung	Je Ein- wohner/-in
		2022	2021		2022
		1 000 EUR		um %	EUR
785	Auszahlungen für Baumaßnahmen	126 485	119 519	5,8	58,22
darunter	im Produktbereich bzw. in Produktgruppe				
Zfg./111	Verwaltungssteuerung und Service	10 782	9 540	13,0	4,96
Zfg./21	Allgemein bildende Schulen	31 447	28 445	10,6	14,47
Zfg./22	Förderschulen	1 780	3 289	-45,9	0,82
Zfg./23	Berufsbildende Schulen	1 984	916	116,5	0,91
Zfg./24	Weitere schulische Aufgaben	-	-	x	-
21 - 24	Summe für Schulen	35 212	32 650	7,8	16,21
Zfg./424	Sportstätten und Bäder	5 426	4 084	32,9	2,50
Zfg./511	Räumliche Planungs- und Entwicklungsmaßnahmen	7 203	5 100	41,2	3,32
Zfg./521	Bau- und Grundstücksordnung	1 779	95	x	0,82
Zfg./522	Wohnbauförderung	46	102	-55,2	0,02
Zfg./531	Elektrizitätsversorgung	33	-	x	0,02
Zfg./532	Gasversorgung	-	-	x	-
Zfg./533	Wasserversorgung	-	1	x	-
Zfg./534	Fernwärmeversorgung	33	-	x	0,01
Zfg./535	Kombinierte Versorgung	-	-	x	-
Zfg./537	Abfallwirtschaft	3	36	-92,8	0,00
Zfg./538	Abwasserbeseitigung	1 585	282	462,5	0,73
531 - 538	Summe für Ver- und Entsorgung	1 654	318	419,9	0,76
Zfg./541	Gemeindestraßen	17 856	22 886	-22,0	8,22
Zfg./542	Kreisstraßen	2 633	2 897	-9,1	1,21
Zfg./543	Landesstraßen	139	125	11,2	0,06
Zfg./544	Bundesstraßen	390	7	x	0,18
541 - 544	Summe für Straßen	21 019	25 915	-18,9	9,67
Zfg./547	ÖPNV	295	179	64,6	0,14
Zfg./548	Sonstiger Personen- und Güterverkehr	18	1 485	-98,8	0,01
7851	Auszahlungen für Hochbaumaßnahmen	84 509	70 130	20,5	38,90
darunter	im Produktbereich bzw. in Produktgruppe				
7851/111	Verwaltungssteuerung und Service	10 479	8 819	18,8	4,82
7851/21	Allgemein bildende Schulen	30 892	27 274	13,3	14,22
7851/22	Förderschulen	1 780	3 250	-45,2	0,82
7851/23	Berufsbildende Schulen	1 984	916	116,5	0,91
7851/24	Weitere schulische Aufgaben	-	-	x	-
21 - 24	Summe für Schulen	34 656	31 440	10,2	15,95
7851/424	Sportstätten und Bäder	4 965	3 643	36,3	2,29
7851/511	Räumliche Planungs- und Entwicklungsmaßnahmen	3 675	2 657	38,3	1,69
7851/521	Bau- und Grundstücksordnung	741	62	x	0,34
7851/522	Wohnbauförderung	46	102	-55,2	0,02
7851/531	Elektrizitätsversorgung	-	-	x	-
7851/532	Gasversorgung	-	-	x	-
7851/533	Wasserversorgung	-	1	x	-
7851/534	Fernwärmeversorgung	-	-	x	-
7851/535	Kombinierte Versorgung	-	-	x	-
7851/537	Abfallwirtschaft	-	-	x	-
7851/538	Abwasserbeseitigung	10	-	x	0,00
531 - 538	Summe für Ver- und Entsorgung	10	1	x	0,00
7851/541	Gemeindestraßen	11	108	-89,8	0,01
7851/542	Kreisstraßen	-	-	x	-
7851/543	Landesstraßen	-	-	x	-
7851/544	Bundesstraßen	14	7	96,2	0,01
541 - 544	Summe für Straßen	25	115	-78,2	0,01

Noch 1.8.1.3 Entwicklung Auszahlungen für Baumaßnahmen kommunale Kernhaushalte insgesamt

Kto.-Nr./ Produkt- bereich bzw. -gruppe	Art der Auszahlung - Landessystematik -	01.01. - 31.03.		Verän- derung	Je Ein- wohner/-in
		2022	2021		2022
		1 000 EUR		um %	EUR
7851/547	ÖPNV	177	11	x	0,08
7851/548	Sonstiger Personen- und Güterverkehr	-	-	x	-
7852	Auszahlungen für Tiefbaumaßnahmen	32 134	41 337	-22,3	14,79
darunter	im Produktbereich bzw. in Produktgruppe				
7852/111	Verwaltungssteuerung und Service	58	288	-79,7	0,03
7852/21	Allgemein bildende Schulen	189	444	-57,4	0,09
7852/22	Förderschulen	-	-	x	-
7852/23	Berufsbildende Schulen	-	-	x	-
7852/24	Weitere schulische Aufgaben	-	-	x	-
21 - 24	Summe für Schulen	189	444	-57,4	0,09
7852/424	Sportstätten und Bäder	189	346	-45,3	0,09
7852/511	Räumliche Planungs- und Entwicklungsmaßnahmen	1 592	1 542	3,2	0,73
7852/521	Bau- und Grundstücksordnung	1 038	33	x	0,48
7852/522	Wohnbauförderung	-	-	x	-
7852/531	Elektrizitätsversorgung	-	-	x	-
7852/532	Gasversorgung	-	-	x	-
7852/533	Wasserversorgung	-	-	x	-
7852/534	Fernwärmeversorgung	33	-	x	0,01
7852/535	Kombinierte Versorgung	-	-	x	-
7852/537	Abfallwirtschaft	1	36	-98,1	0,00
7852/538	Abwasserbeseitigung	1 576	282	459,0	0,73
531 - 538	Summe für Ver- und Entsorgung	1 609	318	406,6	0,74
7852/541	Gemeindestraßen	17 805	22 612	-21,3	8,20
7852/542	Kreisstraßen	2 633	2 897	-9,1	1,21
7852/543	Landesstraßen	139	125	11,2	0,06
7852/544	Bundesstraßen	376	-	x	0,17
541 - 544	Summe für Straßen	20 954	25 634	-18,3	9,64
7852/547	ÖPNV	60	132	-54,3	0,03
7852/548	Sonstiger Personen- und Güterverkehr	18	1 485	-98,8	0,01
7853	Auszahlungen für sonstige Baumaßnahmen	9 842	8 053	22,2	4,53
darunter	im Produktbereich bzw. in Produktgruppe				
7853/111	Verwaltungssteuerung und Service	245	434	-43,6	0,11
7853/21	Allgemein bildende Schulen	366	727	-49,6	0,17
7853/22	Förderschulen	-	39	x	-
7853/23	Berufsbildende Schulen	-	-	x	-
7853/24	Weitere schulische Aufgaben	-	-	x	-
21 - 24	Summe für Schulen	366	765	-52,1	0,17
7853/424	Sportstätten und Bäder	272	95	186,2	0,13
7853/511	Räumliche Planungs- und Entwicklungsmaßnahmen	1 937	901	115,0	0,89
7853/521	Bau- und Grundstücksordnung	-	-	x	-
7853/522	Wohnbauförderung	-	-	x	-
7853/531	Elektrizitätsversorgung	33	-	x	0,02
7853/532	Gasversorgung	-	-	x	-
7853/533	Wasserversorgung	-	-	x	-
7853/534	Fernwärmeversorgung	-	-	x	-
7853/535	Kombinierte Versorgung	-	-	x	-
7853/537	Abfallwirtschaft	2	-	x	0,00
7853/538	Abwasserbeseitigung	-	-	x	-
531 - 538	Summe für Ver- und Entsorgung	35	-	x	0,02

Noch 1.8.1.3 Entwicklung Auszahlungen für Baumaßnahmen kommunale Kernhaushalte insgesamt

Kto.-Nr./ Produkt- bereich bzw. -gruppe	Art der Auszahlung - Landessystematik -	01.01. - 31.03.		Verän- derung	Je Ein- wohner/-in
		2022	2021		2022
		1 000 EUR		um %	EUR
7853/541	Gemeindestraßen	40	166	-75,9	0,02
7853/542	Kreisstraßen	-	-	x	-
7853/543	Landesstraßen	-	-	x	-
7853/544	Bundesstraßen	-	-	x	-
541 - 544	Summe für Straßen	40	166	-75,9	0,02
7853/547	ÖPNV	57	36	57,3	0,03
7853/548	Sonstiger Personen- und Güterverkehr	-	-	x	-

1.8.1.4 Entwicklung Auszahlungen für soziale Sicherung kommunale Kernhaushalte insgesamt

Kto.-Nr./ Produkt- bereich bzw. -gruppe	Art der Auszahlung - Landessystematik -	01.01. - 31.03.		Verän- derung	Je Ein- wohner/-in
		2022	2021		2022
		1 000 EUR		um %	EUR
733	Sozialtransferauszahlungen	182 102	162 847	11,8	83,82
7331	Soziale Leistungen an natürliche Personen außerhalb von Einrichtungen	71 431	62 567	14,2	32,88
davon	in Produktgruppe				
7331/311	Grundversorgung und Hilfen (B=L73, L=L73)	35 655	32 197	10,7	16,41
7331/313	Hilfen für Leistungsberechtigte nach dem Asylbewerberleistungsgesetz (B=L791, L=L791)	10 413	8 875	17,3	4,79
7331/361	Förderung von Kindern in Tageseinrichtungen und in Tagespflege (B=L76, L=L761)	2 193	774	183,2	1,01
7331/362	Jugendarbeit (B=L76, L=L762)	0	-	x	0,00
7331/363	Sonstige Leistungen der Kinder-, Jugend- und Familienhilfe (B=L76, L=L763)	23 170	20 721	11,8	10,66
7332	Soziale Leistungen an natürliche Personen in Einrichtungen	80 976	73 125	10,7	37,27
davon	in Produktgruppe				
7332/311	Grundversorgung und Hilfen (B=L74, L=L74)	8	13	-36,8	0,00
7332/313	Hilfen für Leistungsberechtigte nach dem Asylbewerberleistungsgesetz (B=L792, L=L792)	7 017	5 197	35,0	3,23
7332/361	Förderung von Kindern in Tageseinrichtungen und in Tagespflege (B=L77, L=L771)	-	-	x	-
7332/362	Jugendarbeit (B=L77, L=L772)	-	4	x	-
7332/363	Sonstige Leistungen der Kinder-, Jugend- und Familienhilfe (B=L77, L=L773)	73 951	67 911	8,9	34,04
7333	Leistungen für Unterkunft und Heizung an Arbeitsuchende	4	18	-76,3	0,00
7334	Leistungen zur Eingliederung von Arbeitsuchenden, Betreuung und Beratung	163	178	-8,5	0,07
7335	Einmalige Leistungen an Arbeitsuchende	-	-	x	-
7336	Arbeitslosengeld II und Sozialgeld	-	-	x	-
7337	Leistungen zur Eingliederung von Arbeitsuchenden	-	-	x	-
7338	Mehraufwandsentschädigung an erwerbsfähige Hilfsbedürftige	21	13	53,3	0,01
7339	Sonstige soziale Leistungen	29 507	26 945	9,5	13,58
davon	in Produktgruppe				
7339/311	Grundversorgung und Hilfen (B=L788, L=L7885)	30	54	-43,2	0,01
7339/312	Grundsicherungsleistungen für Arbeitsuchende (B=L782, L=L7880)	893	341	162,0	0,41
7339/314	Eingliederungshilfe nach SGB IX (B=L789, L=L789)	18	11	72,1	0,01
7339/321	Leistungen nach dem Bundesversorgungsgesetz (B=L75, L=L75)	-	-	x	-
7339/341	Unterhaltsvorschussleistungen (B=L788, L=L7881)	27 219	25 751	5,7	12,53
7339/343	Betreuungsleistungen (B=L788, L=L7882)	-	-	x	-
7339/344	Hilfen für politische Häftlinge (B=L788, L=L7883)	51	50	2,4	0,02
7339/345	Bundeskindergeld (B=L781, L=L781)	1 273	724	76,0	0,59
7339/346	Wohngeld (B=L788, L=F10)	-	1	x	-
7339/351	Sonstige soziale Hilfen und Leistungen (B=L788, L=L7884)	21	14	49,5	0,01
746	Aufgabenbezogene Leistungsbeteiligungen	146 962	153 156	-4,0	67,64
7461	an gemeinsamen Einrichtungen bei Leistungen für Unterkunft und Heizung an Arbeitsuchende (B=L691)	88 534	94 818	-6,6	40,75
7462	an gemeinsamen Einrichtungen bei Leistungen zur Eingliederung von Arbeitsuchenden, Betreuung und Beratung (B=L692)	262	426	-38,5	0,12
7463	an gemeinsamen Einrichtungen bei einmaligen Leistungen an Arbeitsuchende (B=L693)	1 107	1 440	-23,1	0,51
7464	an gemeinsamen Einrichtungen beim Arbeitslosengeld II und Sozialgeld (B=L694)	45 293	47 241	-4,1	20,85
7465	an gemeinsamen Einrichtungen bei der Eingliederung von Arbeitsuchenden (B=L695)	8 115	6 564	23,6	3,74
7466	an gemeinsamen Einrichtungen für Bildung und Teilhabe (B=L696)	3 651	2 668	36,8	1,68

1.8.2 Konten/Produktbereiche bzw. -gruppen kreisfreie Städte

1.8.2.1 Entwicklung Einzahlungen kreisfreie Städte

Kto.- Nr.	Art der Einzahlung - Landessystematik -	01.01. - 31.03.		Verän- derung	Je Ein- wohner/-in
		2022	2021		2022
		1 000 EUR		um %	EUR
6	Einzahlungen	456 330	457 548	-0,3	827,50
60	Steuern und ähnliche Abgaben	96 512	79 210	21,8	175,01
601	Realsteuern	82 337	69 012	19,3	149,31
6011	Grundsteuer A	94	102	-7,7	0,17
6012	Grundsteuer B	16 271	15 904	2,3	29,51
6013	Gewerbesteuer	65 972	53 006	24,5	119,63
602	Gemeindeanteile an den Gemeinschaftssteuern	3 156	-	x	5,72
6021	an der Einkommensteuer	2 578	-	x	4,68
6022	an der Umsatzsteuer	577	-	x	1,05
603	Sonstige Gemeindesteuern	2 405	1 538	56,4	4,36
6031	Vergnügungssteuer	873	241	262,1	1,58
6032	Hundesteuer	959	809	18,4	1,74
6033	Jagdsteuer	-	-	x	-
6034	Zweitwohnungsteuer	574	488	17,7	1,04
6035	Bettensteuer	-	-	x	-
6039	Sonstige örtliche Steuern	-	-	x	-
604	Steuerähnliche Einzahlungen	-	-	x	-
6042	Abgaben von Spielbanken	-	-	x	-
6049	Sonstige steuerähnliche Einzahlungen	-	-	x	-
605	Ausgleichsleistungen	8 613	8 660	-0,5	15,62
6051	Leistungen nach dem Familienleistungsgesetz	-	-	x	-
6052	Leistungen des Landes aus der Umsetzung des SGB II	4 948	4 448	11,2	8,97
6053	Leistungen des Landes aus dem Ausgleich von Sonderlasten bei der Zusammenführung von Arbeitslosenhilfe und Sozialhilfe	3 665	4 212	-13,0	6,65
61	Zuwendungen und allgemeine Umlagen	196 572	208 640	-5,8	356,46
6111	Schlüsselzuweisungen und besondere Ergänzungszuweisungen vom Land	82 470	82 470	0,0	149,55
6121	Bedarfszuweisungen vom Land	-	-	x	-
613	Sonstige allgemeine Zuweisungen	17 809	17 809	0,0	32,29
6130	Sonstige allgemeine Zuweisungen vom Bund	-	-	x	-
6131	Sonstige allgemeine Zuweisungen vom Land	17 809	17 809	0,0	32,29
6132	von Gemeinden und Gemeindeverbänden	-	-	x	-
614	Zuweisungen und Zuschüsse für laufende Zwecke	76 856	85 412	-10,0	139,37
6140	vom Bund	139	438	-68,3	0,25
6141	vom Land	72 450	81 351	-10,9	131,38
6142	von Gemeinden und Gemeindeverbänden	486	433	12,4	0,88
6143	von Zweckverbänden und dgl.	-	-	x	-
6144	von gesetzlichen Sozialversicherungen	17	9	98,2	0,03
6145	von verbundenen Unternehmen, Beteiligungen und Sondervermögen	1 556	403	285,9	2,82
6146	von sonstigen öffentlichen Sonderrechnungen	864	701	23,2	1,57
6147	von privaten Unternehmen	42	67	-36,8	0,08
6148	von übrigen Bereichen	1 301	2 011	-35,3	2,36
6182	Allgemeine Umlagen von Gemeinden	-	-	x	-
6191	Leistungsbeteiligung bei Leistungen für Unterkunft und Heizung an Arbeitsuchende	19 437	22 949	-15,3	35,25
6192	Leistungsbeteiligung beim Arbeitslosengeld II	-	-	x	-
6193	Leistungsbeteiligung bei der Eingliederung von Arbeitsuchenden	-	-	x	-
62	Sonstige Transfereinzahlungen	3 647	3 100	17,6	6,61
621	Ersatz von sozialen Leistungen außerhalb von Einrichtungen und von Eingliederungshilfen für behinderte Menschen	1 996	1 787	11,7	3,62
6211	Kostenbeiträge und Aufwendungsersatz; Kostenersatz	342	341	0,2	0,62
6212	Übergeleitete Unterhaltsansprüche gegen bürgerlich-rechtliche Unterhaltsverpflichtete	1 014	888	14,1	1,84

Noch 1.8.2.1 Entwicklung Einzahlungen kreisfreie Städte

Kto.- Nr.	Art der Einzahlung - Landessystematik -	01.01. - 31.03.		Verän- derung	Je Ein- wohner/-in
		2022	2021		2022
		1 000 EUR		um %	EUR
6213	Leistungen von Sozialleistungsträgern	323	225	43,7	0,59
6214	Sonstige Ersatzleistungen	14	18	-21,6	0,03
6215	Rückzahlung gewährter Hilfen (Tilgung und Zinsen von Darlehen)	303	314	-3,6	0,55
622	Ersatz von sozialen Leistungen in Einrichtungen	1 651	1 313	25,7	2,99
6221	Kostenbeiträge und Aufwendungsersatz; Kostenersatz	572	455	25,8	1,04
6222	Übergeleitete Unterhaltsansprüche gegen bürgerlich-rechtliche Unterhaltsverpflichtete	0	1	-70,1	0,00
6223	Leistungen von Sozialleistungsträgern	742	789	-5,9	1,35
6224	Sonstige Ersatzleistungen	-	-	x	-
6225	Rückzahlung gewährter Hilfen (Tilgung und Zinsen von Darlehen)	337	69	389,2	0,61
623	Schuldendiensthilfen	-	-	x	-
6230	vom Bund	-	-	x	-
6231	vom Land	-	-	x	-
6232	von Gemeinden und Gemeindeverbänden	-	-	x	-
6233	von Zweckverbänden und dgl.	-	-	x	-
6234	von gesetzlichen Sozialversicherungen	-	-	x	-
6235	von verbundenen Unternehmen, Beteiligungen und Sondervermögen	-	-	x	-
6236	von sonstigen öffentlichen Sonderrechnungen	-	-	x	-
6237	von privaten Unternehmen	-	-	x	-
6238	von übrigen Bereichen	-	-	x	-
6291	Andere sonstige Transfereinzahlungen	-	-	x	-
63	Öffentlich-rechtliche Leistungsentgelte	19 349	17 429	11,0	35,09
6311	Verwaltungsgebühren	6 439	5 568	15,6	11,68
6321	Benutzungsgebühren und ähnliche Entgelte	12 910	11 861	8,8	23,41
6361	Zweckgebundene Abgaben	-	-	x	-
64	Privatrechtliche Leistungsentgelte, Kostenerstattungen und Kostenumlagen	38 037	35 744	6,4	68,97
6411	Einzahlungen aus Mieten und Pachten	4 088	3 583	14,1	7,41
642	Einzahlungen aus Verkauf	85	54	55,7	0,15
6421	von Vorräten	85	54	56,1	0,15
6422	von geringwertigen Vermögensgegenständen	-	0	x	-
6461	Sonstige privatrechtliche Leistungsentgelte	3 551	2 080	70,7	6,44
648	Einzahlungen aus Kostenerstattungen, Kostenumlagen	30 313	30 027	1,0	54,97
6480	vom Bund	1 795	711	152,4	3,25
6481	vom Land	15 330	15 952	-3,9	27,80
6482	von Gemeinden und Gemeindeverbänden	1 697	1 531	10,8	3,08
6483	von Zweckverbänden und dgl.	-	-	x	-
6484	von gesetzlichen Sozialversicherungen	7 010	8 301	-15,5	12,71
6485	von verbundenen Unternehmen, Sondervermögen und Beteiligungen	3 841	2 893	32,8	6,96
6486	von sonstigen öffentlichen Sonderrechnungen	0	46	-99,8	0,00
6487	von privaten Unternehmen	250	169	47,4	0,45
6488	von übrigen Bereichen	389	423	-7,9	0,71
65	Sonstige Einzahlungen aus laufender Verwaltungstätigkeit	8 545	8 984	-4,9	15,50
6511	Konzessionsabgaben	3 558	5 218	-31,8	6,45
6521	Erstattungen von Steuern	2 158	1 949	10,7	3,91
656	Besondere Einzahlungen	2 750	1 786	54,0	4,99
6561	Bußgelder	2 202	1 289	70,8	3,99
6562	Säumniszuschläge	548	496	10,5	0,99
6563	Einzahlungen aus der Inanspruchnahme von Gewährverträgen und Bürgschaften	-	-	x	-
6564	Fehlbelegungsabgabe	-	-	x	-
6591	Andere sonstige Einzahlungen aus laufender Verwaltungstätigkeit	78	32	144,1	0,14
66	Zinsen und ähnliche Einzahlungen	493	4 162	-88,1	0,89
661	Zinseinzahlungen	22	24	-11,7	0,04

Noch 1.8.2.1 Entwicklung Einzahlungen kreisfreie Städte

Kto.- Nr.	Art der Einzahlung - Landessystematik -	01.01. - 31.03.		Verän- derung	Je Ein- wohner/-in
		2022	2021		2022
		1 000 EUR		um %	EUR
6610	vom Bund	-	-	x	-
6611	vom Land	-	-	x	-
6612	von Gemeinden und Gemeindeverbänden	-	-	x	-
6613	von Zweckverbänden und dgl.	-	-	x	-
6614	von gesetzlichen Sozialversicherungen	-	-	x	-
6615	von verbundenen Unternehmen, Beteiligungen und Sondervermögen	22	24	-11,7	0,04
6616	von öffentlichen Sonderrechnungen	-	-	x	-
6617	von Kreditinstituten	-	-	x	-
6618	vom sonstigen inländischen Bereich	-	-	x	-
6619	vom sonstigen ausländischen Bereich	-	-	x	-
6651	Einzahlungen von Gewinnanteilen aus verbundenen Unternehmen und Beteiligungen	-	56	x	-
6691	Sonstige Finanzeinzahlungen	472	4 081	-88,4	0,86
68	Einzahlungen aus Investitionstätigkeit	35 134	25 702	36,7	63,71
681	Einzahlungen aus Zuwendungen für Investitionen und Investitionsfördermaßnahmen	30 781	22 590	36,3	55,82
6810	vom Bund	4	-	x	0,01
6811	vom Land	30 604	22 257	37,5	55,50
6812	von Gemeinden und Gemeindeverbänden	-	-	x	-
6813	von Zweckverbänden und dgl.	-	-	x	-
6814	von gesetzlichen Sozialversicherungen	-	-	x	-
6815	von verbundenen Unternehmen, Sondervermögen und Beteiligungen	-	100	x	-
6816	von sonstigen öffentlichen Sonderrechnungen	171	61	180,7	0,31
6817	von privaten Unternehmen	-	170	x	-
6818	von übrigen Bereichen	2	2	39,3	0,00
6821	Einzahlungen aus der Veräußerung von Grundstücken, Gebäuden und Infrastrukturvermögen	3 588	2 350	52,7	6,51
683	Einzahlungen aus der Veräußerung von beweglichen oder immateriellen Vermögensgegenständen	10	15	-29,9	0,02
6831	von mehr als 1000 Euro ohne Umsatzsteuer	10	14	-28,9	0,02
6832	von mehr als 150 bis 1000 Euro ohne Umsatzsteuer	-	-	x	-
6833	bis 150 Euro ohne Umsatzsteuer	-	0	x	-
6834	von immateriellen Vermögensgegenständen	-	-	x	-
684	Einzahlungen aus der Veräußerung von Finanzanlagen	-	-	x	-
6842	von börsennotierten Aktien	-	-	x	-
6843	von nichtbörsennotierten Aktien	-	-	x	-
6844	von sonstigen Anteilsrechten und Kapitaleinlagen Dritter	-	-	x	-
6845	von Investmentzertifikaten	-	-	x	-
6846	von Kapitalmarktpapieren	-	-	x	-
6847	von Geldmarktpapieren	-	-	x	-
6848	von Finanzderivaten	-	-	x	-
6849	Sonstige Finanzanlagen	-	-	x	-
6851	Einzahlungen für Baumaßnahmen	396	29	x	0,72
6881	Einzahlungen aus Beiträgen und ähnlichen Entgelten	357	707	-49,5	0,65
6891	Sonstige Investitionseinzahlungen	1	11	-95,1	0,00
69	Einzahlungen aus Finanzierungstätigkeit	58 041	74 576	-22,2	105,25
6911	Einzahlungen aus der Ausgabe von Anleihen	-	-	x	-
692	Kreditaufnahmen für Investitionen und Investitionsfördermaßnahmen	57 944	74 480	-22,2	105,07
6920	beim Bund	-	-	x	-
6921	beim Land	-	-	x	-
6922	bei Gemeinden und Gemeindeverbänden	-	-	x	-
6923	bei Zweckverbänden und dgl.	-	-	x	-
6924	bei gesetzlichen Sozialversicherungen	-	-	x	-

Noch 1.8.2.1 Entwicklung Einzahlungen kreisfreie Städte

Kto.- Nr.	Art der Einzahlung - Landessystematik -	01.01. - 31.03.		Verän- derung	Je Ein- wohner/-in
		2022	2021		2022
		1 000 EUR		um %	EUR
6925	bei verbundenen Unternehmen, Beteiligungen und Sondervermögen	-	-	x	-
6926	bei öffentlichen Sonderrechnungen	-	-	x	-
6927	bei Kreditinstituten	57 944	74 480	-22,2	105,07
6928	beim sonstigen inländischen Bereich	-	-	x	-
6929	beim sonstigen ausländischen Bereich	-	-	x	-
6941	Sonstige Wertpapiersschulden	-	-	x	-
695	Rückflüsse von Ausleihungen	97	96	1,7	0,18
6950	an Bund	-	-	x	-
6951	an Land	-	-	x	-
6952	an Gemeinden und Gemeindeverbände	-	-	x	-
6953	an Zweckverbänden und dgl.	-	-	x	-
6954	an gesetzliche Sozialversicherungen	-	-	x	-
6955	an verbundenen Unternehmen, Beteiligungen und Sondervermögen	97	96	1,7	0,18
6956	an öffentlichen Sonderrechnungen	-	-	x	-
6957	an Kreditinstitute	-	-	x	-
6958	an sonstige inländische Bereiche	-	-	x	-
6959	an sonstige ausländische Bereiche	-	-	x	-

1.8.2.2 Entwicklung Auszahlungen kreisfreie Städte

Kto.- Nr.	Art der Auszahlung - Landessystematik -	01.01. - 31.03.		Verän- derung	Je Ein- wohner/- in
		2022	2021		2022
		1 000 EUR		um %	EUR
7	Auszahlungen	488 689	480 893	1,6	886,18
70	Personalauszahlungen	101 694	94 139	8,0	184,41
701	Dienstauszahlungen und dgl.	78 568	71 922	9,2	142,47
7011	an Beamte	17 958	13 122	36,9	32,56
7012	an Arbeitnehmer	59 901	58 423	2,5	108,62
7019	an sonstige Beschäftigte	710	377	88,2	1,29
702	Beiträge zu Versorgungskassen	10 641	9 916	7,3	19,30
7021	für Beamte	8 262	7 614	8,5	14,98
7022	für Arbeitnehmer	2 380	2 302	3,4	4,32
7029	für sonstige Beschäftigte	-	-	x	-
703	Beiträge zur gesetzlichen Sozialversicherung aus Dienstauszahlungen und dgl.	12 070	11 809	2,2	21,89
7031	für Beamte	-	-	x	-
7032	für Arbeitnehmer	12 029	11 763	2,3	21,81
7039	für sonstige Beschäftigte	41	46	-10,0	0,07
7041	Beihilfen, Unterstützungsleistungen für Beschäftigte	414	492	-15,8	0,75
71	Versorgungsauszahlungen	46	41	10,3	0,08
711	Versorgungsauszahlungen	46	41	10,3	0,08
7111	an Beamte	29	29	2,4	0,05
7112	an Arbeitnehmer	16	13	28,6	0,03
7119	an sonstige Beschäftigte	-	-	x	-
713	Beiträge zur gesetzlichen Sozialversicherung aus Versorgungsauszahlungen	-	-	x	-
7131	an Beamte	-	-	x	-
7132	an Arbeitnehmer	-	-	x	-
7139	an sonstige Beschäftigte	-	-	x	-
7141	Beihilfen, Unterstützungsleistungen für Versorgungsempfänger	-	-	x	-
72	Auszahlungen für Sach- und Dienstleistungen	36 787	28 837	27,6	66,71
7211	Unterhaltung der Grundstücke und baulichen Anlagen	5 791	5 188	11,6	10,50
7221	Unterhaltung des sonstigen unbeweglichen Vermögens	5 641	3 198	76,4	10,23
723	Auszahlungen für Mieten und Pachten	2 287	2 086	9,6	4,15
7231	Auszahlungen für Mieten und Pachten	2 044	1 839	11,1	3,71
7232	Auszahlungen für Leasing	243	247	-1,7	0,44
7241	Bewirtschaftung der Grundstücke und baulichen Anlagen	15 254	11 137	37,0	27,66
725	Unterhaltung des beweglichen Vermögens und Erwerb geringwertiger Vermögensgegenstände	1 900	1 887	0,7	3,45
7251	Haltung von Fahrzeugen	743	635	16,9	1,35
7252	Erwerb geringwertiger Vermögensgegenstände	328	466	-29,7	0,59
7255	Unterhaltung des sonstigen beweglichen Vermögens	830	785	5,6	1,50
7261	Besondere zahlungswirksame Aufwendungen für Beschäftigte	633	825	-23,3	1,15
7271	Besondere Verwaltungs- und Betriebsauszahlungen	1 865	1 680	11,0	3,38
7281	Auszahlungen für den Erwerb von Vorräten	709	811	-12,6	1,29
7291	Auszahlungen für sonstige Dienstleistungen	2 708	2 024	33,8	4,91
73	Transferauszahlungen	192 257	190 299	1,0	348,63
731	Zuwendungen für laufende Zwecke	130 958	135 141	-3,1	237,48
7310	an den Bund	-	-	x	-
7311	an das Land	179	594	-69,8	0,33
7312	an Gemeinden und Gemeindeverbände	-	-	x	-
7313	an Zweckverbände und dgl.	312	332	-6,3	0,57
7314	an gesetzliche Sozialversicherungen	-	-	x	-
7315	an verbundene Unternehmen, Sondervermögen und Beteiligungen	59 287	63 670	-6,9	107,51
7316	an sonstige öffentliche Sonderrechnungen	364	367	-0,8	0,66
7317	an private Unternehmen	281	475	-40,8	0,51
7318	an übrige Bereiche	70 535	69 704	1,2	127,91

Noch 1.8.2.2 Entwicklung Auszahlungen kreisfreie Städte

Kto.- Nr.	Art der Auszahlung - Landessystematik -	01.01. - 31.03.		Verän- derung	Je Ein- wohner/- in
		2022	2021		2022
		1 000 EUR		um %	EUR
732	Schuldendiensthilfen	90	53	67,9	0,16
7320	an den Bund	-	-	x	-
7321	an das Land	-	-	x	-
7322	an Gemeinden und Gemeindeverbände	35	53	-35,3	0,06
7323	an Zweckverbände und dgl.	-	-	x	-
7324	an gesetzliche Sozialversicherungen	-	-	x	-
7325	an verbundene Unternehmen, Sondervermögen und Beteiligungen	-	-	x	-
7326	an sonstige öffentliche Sonderrechnungen	-	-	x	-
7327	an private Unternehmen	-	-	x	-
7328	an übrige Bereiche	55	-	x	0,10
733	Sozialtransferauszahlungen	59 839	55 104	8,6	108,51
7331	Soziale Leistungen an natürliche Personen außerhalb von Einrichtungen	24 040	21 561	11,5	43,59
7332	Soziale Leistungen an natürliche Personen in Einrichtungen	26 287	24 938	5,4	47,67
7333	Leistungen für Unterkunft und Heizung an Arbeitsuchende	4	18	-76,3	0,01
7334	Leistungen zur Eingliederung von Arbeitsuchenden, Betreuung und Beratung	53	79	-32,4	0,10
7335	Einmalige Leistungen an Arbeitsuchende	-	-	x	-
7336	Arbeitslosengeld II und Sozialgeld	-	-	x	-
7337	Leistungen zur Eingliederung von Arbeitsuchenden	-	-	x	-
7338	Mehraufwandsentschädigung an erwerbsfähige Hilfsbedürftige	12	3	323,1	0,02
7339	Sonstige soziale Leistungen	9 442	8 505	11,0	17,12
734	Steuerbeteiligungen	1 370	-	x	2,48
7341	Gewerbesteuerumlage	1 370	-	x	2,48
7342	Finanzierungsbeteiligung Fonds Deutsche Einheit	-	-	x	-
735	Allgemeine Zuweisungen	-	-	x	-
7351	an das Land	-	-	x	-
7352	an Gemeinden und Gemeindeverbände	-	-	x	-
7353	an Zweckverbände und dgl.	-	-	x	-
7354	Allgemeine Zuweisungen an gesetzliche Sozialversicherungen	-	-	x	-
737	Allgemeine Umlagen	-	-	x	-
7371	an das Land	-	-	x	-
7372	an Landkreise	-	-	x	-
7373	an Zweckverbände und dgl.	-	-	x	-
7374	an Verbandsgemeinden	-	-	x	-
7375	Sonstige Allgemeine Umlagen an Gemeinden und Gemeindeverbände	-	-	x	-
7391	Sonstige Transferauszahlungen	-	-	x	-
74	Sonstige Auszahlungen aus laufender Verwaltungstätigkeit	90 099	94 284	-4,4	163,38
7411	Sonstige Personal- und Versorgungsauszahlungen	200	509	-60,7	0,36
742	Auszahlungen für die Inanspruchnahme von Rechten und Diensten	3 765	2 957	27,3	6,83
7421	Auszahlungen für ehrenamtliche und sonstige Tätigkeit	276	256	7,7	0,50
7429	Sonst. Auszahlungen für die Inanspruchnahme von Rechten und Diensten	3 489	2 700	29,2	6,33
7431	Geschäftsauszahlungen	4 317	4 689	-7,9	7,83
7441	Steuern, Versicherungen, Schadensfälle	4 582	6 949	-34,1	8,31
745	Erstattungen für die Auszahlungen von Dritten aus laufender Verwaltungstätigkeit	42 868	42 593	0,6	77,74
7450	an den Bund	41	36	13,0	0,07
7451	an das Land	773	601	28,7	1,40
7452	an Gemeinden und Gemeindeverbände	292	160	82,6	0,53
7453	an Zweckverbände und dgl.	-	-	x	-
7454	an gesetzliche Sozialversicherungen	4 649	5 040	-7,7	8,43
7455	an verbundene Unternehmen, Sondervermögen und Beteiligungen	29 932	29 569	1,2	54,28
7456	an sonstige öffentliche Sonderrechnungen	-	-	x	-
7457	an private Unternehmen	2 110	1 027	105,5	3,83

Noch 1.8.2.2 Entwicklung Auszahlungen kreisfreie Städte

Kto.- Nr.	Art der Auszahlung - Landessystematik -	01.01. - 31.03.		Verän- derung	Je Ein- wohner/- in
		2022	2021		2022
		1 000 EUR		um %	EUR
7458	an übrige Bereiche	5 071	6 160	-17,7	9,20
746	Aufgabenbezogene Leistungsbeteiligungen	32 731	34 874	-6,1	59,35
7461	an gemeinsamen Einrichtungen bei Leistungen für Unterkunft und Heizung an Arbeitsuchende	31 255	33 305	-6,2	56,68
7462	an gemeinsamen Einrichtungen bei Leistungen zur Eingliederung von Arbeitsuchenden, Betreuung und Beratung	106	235	-55,1	0,19
7463	an gemeinsamen Einrichtungen bei einmaligen Leistungen an Arbeitsuchende	440	556	-20,8	0,80
7464	an gemeinsamen Einrichtungen beim Arbeitslosengeld II und Sozialgeld	-	-	x	-
7465	an gemeinsamen Einrichtungen bei der Eingliederung von Arbeitsuchenden	-	-	x	-
7466	an gemeinsamen Einrichtungen für Bildung und Teilhabe	931	777	19,7	1,69
748	Besondere Auszahlungen	1	-	x	0,00
7481	Bußgelder	-	-	x	-
7482	Säumniszuschläge	1	-	x	0,00
7483	Auszahlungen aus der Inanspruchnahme von Gewährverträgen und Bürgschaften	-	-	x	-
7484	Fehlbelegungsabgabe	-	-	x	-
7491	Verfügungsmittel	2	2	28,2	0,00
7492	Fraktionszuwendungen	619	572	8,3	1,12
7493	Übrige weitere sonstige Auszahlungen aus laufender Verwaltungstätigkeit	1 014	1 139	-11,0	1,84
75	Zinsen und ähnliche Auszahlungen	2 900	3 142	-7,7	5,26
751	Zinsauszahlungen	2 080	2 058	1,1	3,77
7510	an den Bund	-	-	x	-
7511	an das Land	-	-	x	-
7512	an Gemeinden und Gemeindeverbände	-	-	x	-
7513	an Zweckverbände und dgl.	-	-	x	-
7514	an gesetzliche Sozialversicherungen	-	-	x	-
7515	an verbundene Unternehmen, Sondervermögen und Beteiligungen	-	-	x	-
7516	an öffentliche Sonderrechnungen	-	-	x	-
7517	an Kreditinstitute	2 080	2 058	1,1	3,77
7518	an sonstigen inländischen Bereich	-	-	x	-
7519	an sonstigen ausländischen Bereich	-	-	x	-
759	Sonstige Finanzauszahlungen	820	1 083	-24,3	1,49
7591	Kreditbeschaffungskosten	2	3	-43,4	0,00
7592	Verzinsung von Steuernachzahlungen	228	174	30,9	0,41
7594	Auszahlungen für Negativzinsen	19	27	-29,1	0,03
7599	Sonstige Finanzauszahlungen	572	880	-35,0	1,04
78	Auszahlungen aus Investitionstätigkeit	57 669	62 354	-7,5	104,58
781	Auszahlungen für Zuwendungen für Investitionsfördermaßnahmen	21 293	2 007	961,1	38,61
7810	an Bund	-	-	x	-
7811	an Land	-	-	x	-
7812	an Gemeinden und Gemeindeverbänden	-	-	x	-
7813	an Zweckverbände und dgl.	-	-	x	-
7814	an gesetzliche Sozialversicherungen	-	-	x	-
7815	an verbundene Unternehmen, Sondervermögen und Beteiligungen	2 692	64	x	4,88
7816	an sonstige öffentliche Sonderrechnungen	-	-	x	-
7817	an private Unternehmen	18 411	1 943	847,7	33,39
7818	an übrige Bereiche	190	-	x	0,34
7821	Auszahlungen für den Erwerb von Grundstücken, Gebäuden und Infrastrukturvermögen	1 114	20 258	-94,5	2,02

Noch 1.8.2.2 Entwicklung Auszahlungen kreisfreie Städte

Kto.- Nr.	Art der Auszahlung - Landessystematik -	01.01. - 31.03.		Verän- derung	Je Ein- wohner/- in
		2022	2021		2022
		1 000 EUR		um %	EUR
783	Auszahlungen für den Erwerb von beweglichen oder immateriellen Vermögensgegenständen	4 370	2 856	53,0	7,92
7831	von mehr als 1000 Euro ohne Umsatzsteuer	3 385	1 515	123,4	6,14
7832	von mehr als 150 Euro bis zu 1000 Euro ohne Umsatzsteuer	930	1 186	-21,6	1,69
7833	bis 150 Euro ohne Umsatzsteuer	-	-	x	-
7834	von immateriellen Vermögensgegenständen	54	155	-64,9	0,10
7835	Auszahlungen für die Ablösung von Dauerlasten	-	-	x	-
784	Auszahlungen für den Erwerb von Finanzanlagen	-	-	x	-
7842	von börsennotierten Aktien	-	-	x	-
7843	von nichtbörsennotierten Aktien	-	-	x	-
7844	von sonstigen Anteilsrechten	-	-	x	-
7845	von Investmentzertifikaten	-	-	x	-
7846	von Kapitalmarktpapieren	-	-	x	-
7847	von Geldmarktpapieren	-	-	x	-
7848	von Finanzderivaten	-	-	x	-
785	Auszahlungen für Baumaßnahmen	30 880	36 529	-15,5	56,00
7851	für Hochbaumaßnahmen	21 499	22 516	-4,5	38,99
7852	für Tiefbaumaßnahmen	8 489	13 473	-37,0	15,39
7853	für sonstige Baumaßnahmen	892	540	65,2	1,62
7891	Sonstige Investitionsauszahlungen	13	705	-98,2	0,02
79	Auszahlungen aus Finanzierungstätigkeit	7 238	7 797	-7,2	13,13
7911	Auszahlungen zur Tilgung von Anleihen	-	-	x	-
792	Tilgung von Krediten für Investitionen und Investitionsfördermaßnahmen	7 238	7 797	-7,2	13,13
7920	beim Bund	-	-	x	-
7921	beim Land	-	-	x	-
7922	bei Gemeinden und Gemeindeverbänden	-	-	x	-
7923	bei Zweckverbänden und dgl.	-	-	x	-
7924	bei gesetzlichen Sozialversicherungen	-	-	x	-
7925	bei verbundenen Unternehmen, Beteiligungen und Sondervermögen	-	-	x	-
7926	bei öffentlichen Sonderrechnungen	-	-	x	-
7927	bei Kreditinstituten	7 238	7 797	-7,2	13,13
7928	beim sonstigen inländischen Bereich	-	-	x	-
7929	beim sonstigen ausländischen Bereich	-	-	x	-
7941	Tilgung sonstiger Wertpapiersschulden	-	-	x	-
795	Gewährung von Ausleihungen	-	-	x	-
7950	an Bund	-	-	x	-
7951	an Land	-	-	x	-
7952	an Gemeinden und Gemeindeverbände	-	-	x	-
7953	an Zweckverbände und dgl.	-	-	x	-
7954	an gesetzliche Sozialversicherungen	-	-	x	-
7955	an verbundene Unternehmen, Beteiligungen und Sondervermögen	-	-	x	-
7956	an öffentliche Sonderrechnungen	-	-	x	-
7957	an Kreditinstitute	-	-	x	-
7958	an sonstige inländische Bereiche	-	-	x	-
7959	an sonstige ausländische Bereiche	-	-	x	-

1.8.2.3 Entwicklung Auszahlungen für Baumaßnahmen kreisfreie Städte

Kto.-Nr./ Produkt- bereich bzw. -gruppe	Art der Auszahlung - Landessystematik -	01.01. - 31.03.		Verän- derung	Je Ein- wohner/-in
		2022	2021		2022
		1 000 EUR		um %	EUR
785	Auszahlungen für Baumaßnahmen	30 880	36 529	-15,5	56,00
darunter	im Produktbereich bzw. in Produktgruppe				
Zfg./111	Verwaltungssteuerung und Service	1 410	537	162,7	2,56
Zfg./21	Allgemein bildende Schulen	9 744	11 065	-11,9	17,67
Zfg./22	Förderschulen	566	1 599	-64,6	1,03
Zfg./23	Berufsbildende Schulen	1 298	593	119,0	2,35
Zfg./24	Weitere schulische Aufgaben	-	-	x	-
21 - 24	Summe für Schulen	11 608	13 257	-12,4	21,05
Zfg./424	Sportstätten und Bäder	1 373	732	87,5	2,49
Zfg./511	Räumliche Planungs- und Entwicklungsmaßnahmen	1 456	1 626	-10,5	2,64
Zfg./521	Bau- und Grundstücksordnung	-	-	x	-
Zfg./522	Wohnbauförderung	-	-	x	-
Zfg./531	Elektrizitätsversorgung	-	-	x	-
Zfg./532	Gasversorgung	-	-	x	-
Zfg./533	Wasserversorgung	-	-	x	-
Zfg./534	Fernwärmeversorgung	-	-	x	-
Zfg./535	Kombinierte Versorgung	-	-	x	-
Zfg./537	Abfallwirtschaft	2	3	-44,1	0,00
Zfg./538	Abwasserbeseitigung	-	-	x	-
531 - 538	Summe für Ver- und Entsorgung	2	3	-44,1	0,00
Zfg./541	Gemeindestraßen	7 504	10 394	-27,8	13,61
Zfg./542	Kreisstraßen	-	-	x	-
Zfg./543	Landesstraßen	-	-	x	-
Zfg./544	Bundesstraßen	390	7	x	0,71
541 - 544	Summe für Straßen	7 894	10 401	-24,1	14,31
Zfg./547	ÖPNV	14	59	-75,4	0,03
Zfg./548	Sonstiger Personen- und Güterverkehr	18	1 485	-98,8	0,03
7851	Auszahlungen für Hochbaumaßnahmen	21 499	22 516	-4,5	38,99
darunter	im Produktbereich bzw. in Produktgruppe				
7851/111	Verwaltungssteuerung und Service	1 410	537	162,7	2,56
7851/21	Allgemein bildende Schulen	9 647	10 685	-9,7	17,49
7851/22	Förderschulen	566	1 599	-64,6	1,03
7851/23	Berufsbildende Schulen	1 298	593	119,0	2,35
7851/24	Weitere schulische Aufgaben	-	-	x	-
21 - 24	Summe für Schulen	11 511	12 877	-10,6	20,87
7851/424	Sportstätten und Bäder	1 373	695	97,6	2,49
7851/511	Räumliche Planungs- und Entwicklungsmaßnahmen	852	1 341	-36,5	1,54
7851/521	Bau- und Grundstücksordnung	-	-	x	-
7851/522	Wohnbauförderung	-	-	x	-
7851/531	Elektrizitätsversorgung	-	-	x	-
7851/532	Gasversorgung	-	-	x	-
7851/533	Wasserversorgung	-	-	x	-
7851/534	Fernwärmeversorgung	-	-	x	-
7851/535	Kombinierte Versorgung	-	-	x	-
7851/537	Abfallwirtschaft	-	-	x	-
7851/538	Abwasserbeseitigung	-	-	x	-
531 - 538	Summe für Ver- und Entsorgung	-	-	x	-
7851/541	Gemeindestraßen	-	-	x	-
7851/542	Kreisstraßen	-	-	x	-
7851/543	Landesstraßen	-	-	x	-
7851/544	Bundesstraßen	14	7	96,2	0,03
541 - 544	Summe für Straßen	14	7	96,2	0,03

Noch 1.8.2.3 Entwicklung Auszahlungen für Baumaßnahmen kreisfreie Städte

Kto.-Nr./ Produkt- bereich bzw. -gruppe	Art der Auszahlung - Landessystematik -	01.01. - 31.03.		Verän- derung	Je Ein- wohner/-in
		2022	2021		2022
		1 000 EUR		um %	EUR
7851/547	ÖPNV	-	-	x	-
7851/548	Sonstiger Personen- und Güterverkehr	-	-	x	-
7852	Auszahlungen für Tiefbaumaßnahmen	8 489	13 473	-37,0	15,39
darunter	im Produktbereich bzw. in Produktgruppe				
7852/111	Verwaltungssteuerung und Service	-	-	x	-
7852/21	Allgemein bildende Schulen	97	300	-67,7	0,18
7852/22	Förderschulen	-	-	x	-
7852/23	Berufsbildende Schulen	-	-	x	-
7852/24	Weitere schulische Aufgaben	-	-	x	-
21 - 24	Summe für Schulen	97	300	-67,7	0,18
7852/424	Sportstätten und Bäder	-	-	x	-
7852/511	Räumliche Planungs- und Entwicklungsmaßnahmen	14	139	-89,9	0,03
7852/521	Bau- und Grundstücksordnung	-	-	x	-
7852/522	Wohnbauförderung	-	-	x	-
7852/531	Elektrizitätsversorgung	-	-	x	-
7852/532	Gasversorgung	-	-	x	-
7852/533	Wasserversorgung	-	-	x	-
7852/534	Fernwärmeversorgung	-	-	x	-
7852/535	Kombinierte Versorgung	-	-	x	-
7852/537	Abfallwirtschaft	-	3	x	-
7852/538	Abwasserbeseitigung	-	-	x	-
531 - 538	Summe für Ver- und Entsorgung	-	3	x	-
7852/541	Gemeindestraßen	7 504	10 394	-27,8	13,61
7852/542	Kreisstraßen	-	-	x	-
7852/543	Landesstraßen	-	-	x	-
7852/544	Bundesstraßen	376	-	x	0,68
541 - 544	Summe für Straßen	7 880	10 394	-24,2	14,29
7852/547	ÖPNV	14	59	-75,4	0,03
7852/548	Sonstiger Personen- und Güterverkehr	18	1 485	-98,8	0,03
7853	Auszahlungen für sonstige Baumaßnahmen	892	540	65,2	1,62
darunter	im Produktbereich bzw. in Produktgruppe				
7853/111	Verwaltungssteuerung und Service	-	-	x	-
7853/21	Allgemein bildende Schulen	-	80	x	-
7853/22	Förderschulen	-	-	x	-
7853/23	Berufsbildende Schulen	-	-	x	-
7853/24	Weitere schulische Aufgaben	-	-	x	-
21 - 24	Summe für Schulen	-	80	x	-
7853/424	Sportstätten und Bäder	-	37	x	-
7853/511	Räumliche Planungs- und Entwicklungsmaßnahmen	590	146	304,0	1,07
7853/521	Bau- und Grundstücksordnung	-	-	x	-
7853/522	Wohnbauförderung	-	-	x	-
7853/531	Elektrizitätsversorgung	-	-	x	-
7853/532	Gasversorgung	-	-	x	-
7853/533	Wasserversorgung	-	-	x	-
7853/534	Fernwärmeversorgung	-	-	x	-
7853/535	Kombinierte Versorgung	-	-	x	-
7853/537	Abfallwirtschaft	2	-	x	0,00
7853/538	Abwasserbeseitigung	-	-	x	-
531 - 538	Summe für Ver- und Entsorgung	2	-	x	0,00

Noch 1.8.2.3 Entwicklung Auszahlungen für Baumaßnahmen kreisfreie Städte

Kto.-Nr./ Produkt- bereich bzw. -gruppe	Art der Auszahlung - Landessystematik -	01.01. - 31.03.		Verän- derung	Je Ein- wohner/-in
		2022	2021		2022
		1 000 EUR		um %	EUR
7853/541	Gemeindestraßen	-	-	x	-
7853/542	Kreisstraßen	-	-	x	-
7853/543	Landesstraßen	-	-	x	-
7853/544	Bundesstraßen	-	-	x	-
541 - 544	Summe für Straßen	-	-	x	-
7853/547	ÖPNV	-	-	x	-
7853/548	Sonstiger Personen- und Güterverkehr	-	-	x	-

1.8.2.4 Entwicklung Auszahlungen für soziale Sicherung kreisfreie Städte

Kto.-Nr./ Produkt- bereich bzw. -gruppe	Art der Auszahlung - Landessystematik -	01.01. - 31.03.		Verän- derung	Je Ein- wohner/-in
		2022	2021		2022
		1 000 EUR		um %	EUR
733	Sozialtransferauszahlungen	59 839	55 104	8,6	108,51
7331	Soziale Leistungen an natürliche Personen außerhalb von Einrichtungen	24 040	21 561	11,5	43,59
davon	in Produktgruppe				
7331/311	Grundversorgung und Hilfen (B=L73, L=L73)	11 642	11 362	2,5	21,11
7331/313	Hilfen für Leistungsberechtigte nach dem Asylbewerberleistungsgesetz (B=L791, L=L791)	4 753	4 087	16,3	8,62
7331/361	Förderung von Kindern in Tageseinrichtungen und in Tagespflege (B=L76, L=L761)	0	0	12,0	0,00
7331/362	Jugendarbeit (B=L76, L=L762)	-	-	x	-
7331/363	Sonstige Leistungen der Kinder-, Jugend- und Familienhilfe (B=L76, L=L763)	7 645	6 112	25,1	13,86
7332	Soziale Leistungen an natürliche Personen in Einrichtungen	26 287	24 938	5,4	47,67
davon	in Produktgruppe				
7332/311	Grundversorgung und Hilfen (B=L74, L=L74)	8	13	-41,3	0,01
7332/313	Hilfen für Leistungsberechtigte nach dem Asylbewerberleistungsgesetz (B=L792, L=L792)	1 103	765	44,1	2,00
7332/361	Förderung von Kindern in Tageseinrichtungen und in Tagespflege (B=L77, L=L771)	-	-	x	-
7332/362	Jugendarbeit (B=L77, L=L772)	-	4	x	-
7332/363	Sonstige Leistungen der Kinder-, Jugend- und Familienhilfe (B=L77, L=L773)	25 177	24 155	4,2	45,65
7333	Leistungen für Unterkunft und Heizung an Arbeitsuchende	4	18	-76,3	0,01
7334	Leistungen zur Eingliederung von Arbeitsuchenden, Betreuung und Beratung	53	79	-32,4	0,10
7335	Einmalige Leistungen an Arbeitsuchende	-	-	x	-
7336	Arbeitslosengeld II und Sozialgeld	-	-	x	-
7337	Leistungen zur Eingliederung von Arbeitsuchenden	-	-	x	-
7338	Mehraufwandsentschädigung an erwerbsfähige Hilfsbedürftige	12	3	323,1	0,02
7339	Sonstige soziale Leistungen	9 442	8 505	11,0	17,12
davon	in Produktgruppe				
7339/311	Grundversorgung und Hilfen (B=L788, L=L7885)	-	-	x	-
7339/312	Grundsicherungsleistungen für Arbeitsuchende (B=L782, L=L7880)	893	341	162,0	1,62
7339/314	Eingliederungshilfe nach SGB IX (B=L789, L=L789)	18	11	72,1	0,03
7339/321	Leistungen nach dem Bundesversorgungsgesetz (B=L75, L=L75)	-	-	x	-
7339/341	Unterhaltsvorschussleistungen (B=L788, L=L7881)	8 015	7 852	2,1	14,53
7339/343	Betreuungsleistungen (B=L788, L=L7882)	-	-	x	-
7339/344	Hilfen für politische Häftlinge (B=L788, L=L7883)	1	1	8,6	0,00
7339/345	Bundeskindergeld (B=L781, L=L781)	504	292	72,3	0,91
7339/346	Wohngeld (B=L788, L=L788)	-	1	x	-
7339/351	Sonstige soziale Hilfen und Leistungen (B=L788, L=L7884)	11	7	48,4	0,02
746	Aufgabenbezogene Leistungsbeteiligungen	32 731	34 874	-6,1	59,35
7461	an gemeinsamen Einrichtungen bei Leistungen für Unterkunft und Heizung an Arbeitsuchende (B=L691)	31 255	33 305	-6,2	56,68
7462	an gemeinsamen Einrichtungen bei Leistungen zur Eingliederung von Arbeitsuchenden, Betreuung und Beratung (B=L692)	106	235	-55,1	0,19
7463	an gemeinsamen Einrichtungen bei einmaligen Leistungen an Arbeitsuchende (B=L693)	440	556	-20,8	0,80
7464	an gemeinsamen Einrichtungen beim Arbeitslosengeld II und Sozialgeld (B=L694)	-	-	x	-
7465	an gemeinsamen Einrichtungen bei der Eingliederung von Arbeitsuchenden (B=L695)	-	-	x	-
7466	an gemeinsamen Einrichtungen für Bildung und Teilhabe (B=L696)	931	777	19,7	1,69

1.8.3 Konten/Produktbereiche bzw. -gruppen Landkreise

1.8.3.1 Entwicklung Einzahlungen Landkreise

Kto.- Nr.	Art der Einzahlung - Landessystematik -	01.01. - 31.03.		Verän- derung	Je Ein- wohner/-in
		2022	2021		2022
		1 000 EUR		um %	EUR
6	Einzahlungen	733 295	723 287	1,4	452,34
60	Steuern und ähnliche Abgaben	15 879	16 059	-1,1	9,80
601	Realsteuern	-	-	x	-
6011	Grundsteuer A	-	-	x	-
6012	Grundsteuer B	-	-	x	-
6013	Gewerbesteuer	-	-	x	-
602	Gemeindeanteile an den Gemeinschaftssteuern	-	-	x	-
6021	an der Einkommensteuer	-	-	x	-
6022	an der Umsatzsteuer	-	-	x	-
603	Sonstige Gemeindesteuern	-	-	x	-
6031	Vergnügungssteuer	-	-	x	-
6032	Hundesteuer	-	-	x	-
6033	Jagdsteuer	-	-	x	-
6034	Zweitwohnungsteuer	-	-	x	-
6035	Bettensteuer	-	-	x	-
6039	Sonstige örtliche Steuern	-	-	x	-
604	Steuerähnliche Einzahlungen	-	-	x	-
6042	Abgaben von Spielbanken	-	-	x	-
6049	Sonstige steuerähnliche Einzahlungen	-	-	x	-
605	Ausgleichsleistungen	15 879	16 059	-1,1	9,80
6051	Leistungen nach dem Familienleistungsgesetz	-	-	x	-
6052	Leistungen des Landes aus der Umsetzung des SGB II	8 926	9 225	-3,2	5,51
6053	Leistungen des Landes aus dem Ausgleich von Sonderlasten bei der Zusammenführung von Arbeitslosenhilfe und Sozialhilfe	6 953	6 834	1,8	4,29
61	Zuwendungen und allgemeine Umlagen	569 923	575 937	-1,0	351,56
6111	Schlüsselzuweisungen und besondere Ergänzungszuweisungen vom Land	92 016	92 016	0,0	56,76
6121	Bedarfszuweisungen vom Land	-	-	x	-
613	Sonstige allgemeine Zuweisungen	25 613	25 613	0,0	15,80
6130	Sonstige allgemeine Zuweisungen vom Bund	-	-	x	-
6131	Sonstige allgemeine Zuweisungen vom Land	25 613	25 613	0,0	15,80
6132	von Gemeinden und Gemeindeverbänden	-	-	x	-
614	Zuweisungen und Zuschüsse für laufende Zwecke	198 222	191 890	3,3	122,27
6140	vom Bund	817	465	75,8	0,50
6141	vom Land	196 576	190 682	3,1	121,26
6142	von Gemeinden und Gemeindeverbänden	257	186	37,8	0,16
6143	von Zweckverbänden und dgl.	-	-	x	-
6144	von gesetzlichen Sozialversicherungen	51	41	25,3	0,03
6145	von verbundenen Unternehmen, Beteiligungen und Sondervermögen	16	19	-16,4	0,01
6146	von sonstigen öffentlichen Sonderrechnungen	158	176	-10,3	0,10
6147	von privaten Unternehmen	61	21	188,1	0,04
6148	von übrigen Bereichen	287	301	-4,7	0,18
6182	Allgemeine Umlagen von Gemeinden	164 693	175 759	-6,3	101,59
6191	Leistungsbeteiligung bei Leistungen für Unterkunft und Heizung an Arbeitsuchende	35 970	36 854	-2,4	22,19
6192	Leistungsbeteiligung beim Arbeitslosengeld II	45 293	47 241	-4,1	27,94
6193	Leistungsbeteiligung bei der Eingliederung von Arbeitsuchenden	8 115	6 564	23,6	5,01
62	Sonstige Transfereinzahlungen	9 487	9 013	5,3	5,85
621	Ersatz von sozialen Leistungen außerhalb von Einrichtungen und von Eingliederungshilfen für behinderte Menschen	6 951	6 272	10,8	4,29
6211	Kostenbeiträge und Aufwendungsersatz; Kostenersatz	3 674	3 585	2,5	2,27
6212	Übergeleitete Unterhaltsansprüche gegen bürgerlich-rechtliche Unterhaltsverpflichtete	1 842	1 644	12,0	1,14

Noch 1.8.3.1 Entwicklung Einzahlungen Landkreise

Kto.- Nr.	Art der Einzahlung - Landessystematik -	01.01. - 31.03.		Verän- derung	Je Ein- wohner/-in
		2022	2021		2022
		1 000 EUR		um %	EUR
6213	Leistungen von Sozialleistungsträgern	1 024	623	64,4	0,63
6214	Sonstige Ersatzleistungen	12	8	47,5	0,01
6215	Rückzahlung gewährter Hilfen (Tilgung und Zinsen von Darlehen)	400	411	-2,7	0,25
622	Ersatz von sozialen Leistungen in Einrichtungen	2 534	2 546	-0,5	1,56
6221	Kostenbeiträge und Aufwendungsersatz; Kostenersatz	1 749	1 709	2,4	1,08
6222	Übergeleitete Unterhaltsansprüche gegen bürgerlich-rechtliche Unterhaltsverpflichtete	0	0	0,0	0,00
6223	Leistungen von Sozialleistungsträgern	459	524	-12,3	0,28
6224	Sonstige Ersatzleistungen	124	25	405,8	0,08
6225	Rückzahlung gewährter Hilfen (Tilgung und Zinsen von Darlehen)	201	289	-30,6	0,12
623	Schuldendiensthilfen	-	168	x	-
6230	vom Bund	-	-	x	-
6231	vom Land	-	-	x	-
6232	von Gemeinden und Gemeindeverbänden	-	168	x	-
6233	von Zweckverbänden und dgl.	-	-	x	-
6234	von gesetzlichen Sozialversicherungen	-	-	x	-
6235	von verbundenen Unternehmen, Beteiligungen und Sondervermögen	-	-	x	-
6236	von sonstigen öffentlichen Sonderrechnungen	-	-	x	-
6237	von privaten Unternehmen	-	-	x	-
6238	von übrigen Bereichen	-	-	x	-
6291	Andere sonstige Transfereinzahlungen	1	27	-94,7	0,00
63	Öffentlich-rechtliche Leistungsentgelte	23 753	21 196	12,1	14,65
6311	Verwaltungsgebühren	11 492	10 009	14,8	7,09
6321	Benutzungsgebühren und ähnliche Entgelte	12 261	11 188	9,6	7,56
6361	Zweckgebundene Abgaben	-	-	x	-
64	Privatrechtliche Leistungsentgelte, Kostenerstattungen und Kostenumlagen	63 000	62 814	0,3	38,86
6411	Einzahlungen aus Mieten und Pachten	1 909	1 904	0,3	1,18
642	Einzahlungen aus Verkauf	584	352	65,7	0,36
6421	von Vorräten	582	351	65,9	0,36
6422	von geringwertigen Vermögensgegenständen	1	1	12,1	0,00
6461	Sonstige privatrechtliche Leistungsentgelte	1 923	1 969	-2,4	1,19
648	Einzahlungen aus Kostenerstattungen, Kostenumlagen	58 584	58 588	0,0	36,14
6480	vom Bund	13 863	13 361	3,8	8,55
6481	vom Land	33 913	33 975	-0,2	20,92
6482	von Gemeinden und Gemeindeverbänden	4 625	3 918	18,0	2,85
6483	von Zweckverbänden und dgl.	68	22	201,7	0,04
6484	von gesetzlichen Sozialversicherungen	3 280	3 435	-4,5	2,02
6485	von verbundenen Unternehmen, Sondervermögen und Beteiligungen	1 664	2 088	-20,3	1,03
6486	von sonstigen öffentlichen Sonderrechnungen	162	37	340,7	0,10
6487	von privaten Unternehmen	377	366	3,1	0,23
6488	von übrigen Bereichen	631	1 385	-54,4	0,39
65	Sonstige Einzahlungen aus laufender Verwaltungstätigkeit	977	974	0,3	0,60
6511	Konzessionsabgaben	-	-	x	-
6521	Erstattungen von Steuern	19	29	-31,8	0,01
656	Besondere Einzahlungen	624	579	7,8	0,38
6561	Bußgelder	405	347	16,8	0,25
6562	Säumniszuschläge	219	232	-5,7	0,14
6563	Einzahlungen aus der Inanspruchnahme von Gewährverträgen und Bürgschaften	-	-	x	-
6564	Fehlbelegungsabgabe	-	-	x	-
6591	Andere sonstige Einzahlungen aus laufender Verwaltungstätigkeit	333	366	-9,1	0,21
66	Zinsen und ähnliche Einzahlungen	7 806	803	871,8	4,82
661	Zinseinzahlungen	4 019	385	944,9	2,48

Noch 1.8.3.1 Entwicklung Einzahlungen Landkreise

Kto.- Nr.	Art der Einzahlung - Landessystematik -	01.01. - 31.03.		Verän- derung	Je Ein- wohner/-in
		2022	2021		2022
		1 000 EUR		um %	EUR
6610	vom Bund	-	-	x	-
6611	vom Land	-	-	x	-
6612	von Gemeinden und Gemeindeverbänden	-	-	x	-
6613	von Zweckverbänden und dgl.	-	-	x	-
6614	von gesetzlichen Sozialversicherungen	-	-	x	-
6615	von verbundenen Unternehmen, Beteiligungen und Sondervermögen	0	0	-20,0	0,00
6616	von öffentlichen Sonderrechnungen	-	0	x	-
6617	von Kreditinstituten	4 018	384	945,1	2,48
6618	vom sonstigen inländischen Bereich	1	-	x	0,00
6619	vom sonstigen ausländischen Bereich	-	-	x	-
6651	Einzahlungen von Gewinnanteilen aus verbundenen Unternehmen und Beteiligungen	-	163	x	-
6691	Sonstige Finanzeinzahlungen	3 788	256	x	2,34
68	Einzahlungen aus Investitionstätigkeit	21 604	15 231	41,8	13,33
681	Einzahlungen aus Zuwendungen für Investitionen und Investitionsfördermaßnahmen	21 515	15 003	43,4	13,27
6810	vom Bund	370	770	-51,9	0,23
6811	vom Land	21 054	14 024	50,1	12,99
6812	von Gemeinden und Gemeindeverbänden	75	70	7,2	0,05
6813	von Zweckverbänden und dgl.	-	87	x	-
6814	von gesetzlichen Sozialversicherungen	-	-	x	-
6815	von verbundenen Unternehmen, Sondervermögen und Beteiligungen	14	14	0,0	0,01
6816	von sonstigen öffentlichen Sonderrechnungen	-	-	x	-
6817	von privaten Unternehmen	1	38	-96,4	0,00
6818	von übrigen Bereichen	-	-	x	-
6821	Einzahlungen aus der Veräußerung von Grundstücken, Gebäuden und Infrastrukturvermögen	23	82	-72,1	0,01
683	Einzahlungen aus der Veräußerung von beweglichen oder immateriellen Vermögensgegenständen	8	14	-43,6	0,00
6831	von mehr als 1000 Euro ohne Umsatzsteuer	1	13	-93,7	0,00
6832	von mehr als 150 bis 1000 Euro ohne Umsatzsteuer	1	0	x	0,00
6833	bis 150 Euro ohne Umsatzsteuer	0	0	-87,5	0,00
6834	von immateriellen Vermögensgegenständen	6	-	x	0,00
684	Einzahlungen aus der Veräußerung von Finanzanlagen	57	78	-27,5	0,03
6842	von börsennotierten Aktien	-	-	x	-
6843	von nichtbörsennotierten Aktien	-	-	x	-
6844	von sonstigen Anteilsrechten und Kapitaleinlagen Dritter	57	78	-27,5	0,03
6845	von Investmentzertifikaten	-	-	x	-
6846	von Kapitalmarktpapieren	-	-	x	-
6847	von Geldmarktpapieren	-	-	x	-
6848	von Finanzderivaten	-	-	x	-
6849	Sonstige Finanzanlagen	-	-	x	-
6851	Einzahlungen für Baumaßnahmen	2	54	-96,3	0,00
6881	Einzahlungen aus Beiträgen und ähnlichen Entgelten	-	-	x	-
6891	Sonstige Investitionseinzahlungen	-	-	x	-
69	Einzahlungen aus Finanzierungstätigkeit	20 866	21 260	-1,9	12,87
6911	Einzahlungen aus der Ausgabe von Anleihen	-	-	x	-
692	Kreditaufnahmen für Investitionen und Investitionsfördermaßnahmen	18 546	21 030	-11,8	11,44
6920	beim Bund	-	-	x	-
6921	beim Land	-	-	x	-
6922	bei Gemeinden und Gemeindeverbänden	-	-	x	-
6923	bei Zweckverbänden und dgl.	-	-	x	-
6924	bei gesetzlichen Sozialversicherungen	-	-	x	-

Noch 1.8.3.1 Entwicklung Einzahlungen Landkreise

Kto.- Nr.	Art der Einzahlung - Landessystematik -	01.01. - 31.03.		Verän- derung	Je Ein- wohner/-in
		2022	2021		2022
		1 000 EUR		um %	EUR
6925	bei verbundenen Unternehmen, Beteiligungen und Sondervermögen	-	-	x	-
6926	bei öffentlichen Sonderrechnungen	-	-	x	-
6927	bei Kreditinstituten	18 546	21 030	-11,8	11,44
6928	beim sonstigen inländischen Bereich	-	-	x	-
6929	beim sonstigen ausländischen Bereich	-	-	x	-
6941	Sonstige Wertpapiersschulden	-	-	x	-
695	Rückflüsse von Ausleihungen	2 320	231	905,9	1,43
6950	an Bund	-	-	x	-
6951	an Land	-	-	x	-
6952	an Gemeinden und Gemeindeverbände	71	-	x	0,04
6953	an Zweckverbänden und dgl.	-	-	x	-
6954	an gesetzliche Sozialversicherungen	-	-	x	-
6955	an verbundenen Unternehmen, Beteiligungen und Sondervermögen	2 248	227	890,2	1,39
6956	an öffentlichen Sonderrechnungen	-	1	x	-
6957	an Kreditinstitute	-	-	x	-
6958	an sonstige inländische Bereiche	0	2	-83,4	0,00
6959	an sonstige ausländische Bereiche	-	-	x	-

1.8.3.2 Entwicklung Auszahlungen Landkreise

Kto.- Nr.	Art der Auszahlung - Landessystematik -	01.01. - 31.03.		Verän- derung	Je Ein- wohner/- in
		2022	2021		2022
		1 000 EUR		um %	EUR
7	Auszahlungen	707 436	677 867	4,4	436,39
70	Personalauszahlungen	126 750	114 572	10,6	78,19
701	Dienstauszahlungen und dgl.	95 774	85 917	11,5	59,08
7011	an Beamte	12 736	9 219	38,2	7,86
7012	an Arbeitnehmer	81 949	76 016	7,8	50,55
7019	an sonstige Beschäftigte	1 090	683	59,6	0,67
702	Beiträge zu Versorgungskassen	13 613	12 424	9,6	8,40
7021	für Beamte	10 286	9 367	9,8	6,34
7022	für Arbeitnehmer	3 327	3 057	8,8	2,05
7029	für sonstige Beschäftigte	0	0	86,7	0,00
703	Beiträge zur gesetzlichen Sozialversicherung aus Dienstauszahlungen und dgl.	16 605	15 424	7,7	10,24
7031	für Beamte	-	-	x	-
7032	für Arbeitnehmer	16 570	15 382	7,7	10,22
7039	für sonstige Beschäftigte	35	42	-16,8	0,02
7041	Beihilfen, Unterstützungsleistungen für Beschäftigte	757	807	-6,1	0,47
71	Versorgungsauszahlungen	-	-	x	-
711	Versorgungsauszahlungen	-	-	x	-
7111	an Beamte	-	-	x	-
7112	an Arbeitnehmer	-	-	x	-
7119	an sonstige Beschäftigte	-	-	x	-
713	Beiträge zur gesetzlichen Sozialversicherung aus Versorgungsauszahlungen	-	-	x	-
7131	an Beamte	-	-	x	-
7132	an Arbeitnehmer	-	-	x	-
7139	an sonstige Beschäftigte	-	-	x	-
7141	Beihilfen, Unterstützungsleistungen für Versorgungsempfänger	-	-	x	-
72	Auszahlungen für Sach- und Dienstleistungen	59 303	54 930	8,0	36,58
7211	Unterhaltung der Grundstücke und baulichen Anlagen	5 790	6 507	-11,0	3,57
7221	Unterhaltung des sonstigen unbeweglichen Vermögens	2 541	2 535	0,2	1,57
723	Auszahlungen für Mieten und Pachten	6 469	6 582	-1,7	3,99
7231	Auszahlungen für Mieten und Pachten	5 382	5 342	0,8	3,32
7232	Auszahlungen für Leasing	1 087	1 241	-12,4	0,67
7241	Bewirtschaftung der Grundstücke und baulichen Anlagen	20 673	17 505	18,1	12,75
725	Unterhaltung des beweglichen Vermögens und Erwerb geringwertiger Vermögensgegenstände	5 872	5 510	6,6	3,62
7251	Haltung von Fahrzeugen	1 474	1 337	10,3	0,91
7252	Erwerb geringwertiger Vermögensgegenstände	936	625	49,9	0,58
7255	Unterhaltung des sonstigen beweglichen Vermögens	3 461	3 548	-2,5	2,14
7261	Besondere zahlungswirksame Aufwendungen für Beschäftigte	568	510	11,5	0,35
7271	Besondere Verwaltungs- und Betriebsauszahlungen	4 646	5 578	-16,7	2,87
7281	Auszahlungen für den Erwerb von Vorräten	115	76	52,1	0,07
7291	Auszahlungen für sonstige Dienstleistungen	12 629	10 128	24,7	7,79
73	Transferauszahlungen	290 952	279 811	4,0	179,48
731	Zuwendungen für laufende Zwecke	168 668	171 936	-1,9	104,04
7310	an den Bund	62	8	658,0	0,04
7311	an das Land	999	152	557,2	0,62
7312	an Gemeinden und Gemeindeverbände	89 286	93 296	-4,3	55,08
7313	an Zweckverbände und dgl.	943	1 100	-14,3	0,58
7314	an gesetzliche Sozialversicherungen	-	3	x	-
7315	an verbundene Unternehmen, Sondervermögen und Beteiligungen	26 827	24 914	7,7	16,55
7316	an sonstige öffentliche Sonderrechnungen	3 239	4 093	-20,9	2,00
7317	an private Unternehmen	16 123	14 309	12,7	9,95
7318	an übrige Bereiche	31 188	34 060	-8,4	19,24

Noch 1.8.3.2 Entwicklung Auszahlungen Landkreise

Kto.- Nr.	Art der Auszahlung - Landessystematik -	01.01. - 31.03.		Verän- derung	Je Ein- wohner/- in
		2022	2021		2022
		1 000 EUR		um %	EUR
732	Schuldendiensthilfen	25	140	-82,0	0,02
7320	an den Bund	-	-	x	-
7321	an das Land	-	-	x	-
7322	an Gemeinden und Gemeindeverbände	25	140	-82,0	0,02
7323	an Zweckverbände und dgl.	-	-	x	-
7324	an gesetzliche Sozialversicherungen	-	-	x	-
7325	an verbundene Unternehmen, Sondervermögen und Beteiligungen	-	-	x	-
7326	an sonstige öffentliche Sonderrechnungen	-	-	x	-
7327	an private Unternehmen	-	-	x	-
7328	an übrige Bereiche	-	-	x	-
733	Sozialtransferauszahlungen	122 254	107 733	13,5	75,41
7331	Soziale Leistungen an natürliche Personen außerhalb von Einrichtungen	47 392	41 006	15,6	29,23
7332	Soziale Leistungen an natürliche Personen in Einrichtungen	54 689	48 188	13,5	33,74
7333	Leistungen für Unterkunft und Heizung an Arbeitsuchende	-	-	x	-
7334	Leistungen zur Eingliederung von Arbeitsuchenden, Betreuung und Beratung	109	99	10,7	0,07
7335	Einmalige Leistungen an Arbeitsuchende	-	-	x	-
7336	Arbeitslosengeld II und Sozialgeld	-	-	x	-
7337	Leistungen zur Eingliederung von Arbeitsuchenden	-	-	x	-
7338	Mehraufwandsentschädigung an erwerbsfähige Hilfsbedürftige	-	-	x	-
7339	Sonstige soziale Leistungen	20 065	18 440	8,8	12,38
734	Steuerbeteiligungen	-	-	x	-
7341	Gewerbesteuerumlage	-	-	x	-
7342	Finanzierungsbeteiligung Fonds Deutsche Einheit	-	-	x	-
735	Allgemeine Zuweisungen	-	-	x	-
7351	an das Land	-	-	x	-
7352	an Gemeinden und Gemeindeverbände	-	-	x	-
7353	an Zweckverbände und dgl.	-	-	x	-
7354	Allgemeine Zuweisungen an gesetzliche Sozialversicherungen	-	-	x	-
737	Allgemeine Umlagen	-	-	x	-
7371	an das Land	-	-	x	-
7372	an Landkreise	-	-	x	-
7373	an Zweckverbände und dgl.	-	-	x	-
7374	an Verbandsgemeinden	-	-	x	-
7375	Sonstige Allgemeine Umlagen an Gemeinden und Gemeindeverbände	-	-	x	-
7391	Sonstige Transferauszahlungen	4	3	54,5	0,00
74	Sonstige Auszahlungen aus laufender Verwaltungstätigkeit	186 353	183 503	1,6	114,95
7411	Sonstige Personal- und Versorgungsauszahlungen	844	521	61,8	0,52
742	Auszahlungen für die Inanspruchnahme von Rechten und Diensten	21 595	18 282	18,1	13,32
7421	Auszahlungen für ehrenamtliche und sonstige Tätigkeit	743	849	-12,5	0,46
7429	Sonst. Auszahlungen für die Inanspruchnahme von Rechten und Diensten	20 852	17 434	19,6	12,86
7431	Geschäftsauszahlungen	6 367	5 866	8,5	3,93
7441	Steuern, Versicherungen, Schadensfälle	4 608	4 259	8,2	2,84
745	Erstattungen für die Auszahlungen von Dritten aus laufender Verwaltungstätigkeit	37 882	35 844	5,7	23,37
7450	an den Bund	137	93	48,1	0,08
7451	an das Land	2 074	2 090	-0,8	1,28
7452	an Gemeinden und Gemeindeverbände	12 270	11 751	4,4	7,57
7453	an Zweckverbände und dgl.	7	7	0,4	0,00
7454	an gesetzliche Sozialversicherungen	3 929	4 382	-10,4	2,42
7455	an verbundene Unternehmen, Sondervermögen und Beteiligungen	15 798	13 899	13,7	9,75
7456	an sonstige öffentliche Sonderrechnungen	1 112	1 337	-16,8	0,69
7457	an private Unternehmen	434	1 154	-62,4	0,27

Noch 1.8.3.2 Entwicklung Auszahlungen Landkreise

Kto.- Nr.	Art der Auszahlung - Landessystematik -	01.01. - 31.03.		Verän- derung	Je Ein- wohner/- in
		2022	2021		2022
		1 000 EUR		um %	EUR
7458	an übrige Bereiche	2 121	1 131	87,6	1,31
746	Aufgabenbezogene Leistungsbeteiligungen	114 230	118 282	-3,4	70,46
7461	an gemeinsamen Einrichtungen bei Leistungen für Unterkunft und Heizung an Arbeitsuchende	57 279	61 513	-6,9	35,33
7462	an gemeinsamen Einrichtungen bei Leistungen zur Eingliederung von Arbeitsuchenden, Betreuung und Beratung	156	190	-18,0	0,10
7463	an gemeinsamen Einrichtungen bei einmaligen Leistungen an Arbeitsuchende	666	883	-24,6	0,41
7464	an gemeinsamen Einrichtungen beim Arbeitslosengeld II und Sozialgeld	45 293	47 241	-4,1	27,94
7465	an gemeinsamen Einrichtungen bei der Eingliederung von Arbeitsuchenden	8 115	6 564	23,6	5,01
7466	an gemeinsamen Einrichtungen für Bildung und Teilhabe	2 721	1 891	43,9	1,68
748	Besondere Auszahlungen	1	0	x	0,00
7481	Bußgelder	-	-	x	-
7482	Säumniszuschläge	1	0	x	0,00
7483	Auszahlungen aus der Inanspruchnahme von Gewährverträgen und Bürgschaften	-	-	x	-
7484	Fehlbelegungsabgabe	-	-	x	-
7491	Verfügungsmittel	10	8	30,8	0,01
7492	Fraktionszuwendungen	142	144	-1,4	0,09
7493	Übrige weitere sonstige Auszahlungen aus laufender Verwaltungstätigkeit	673	296	127,1	0,42
75	Zinsen und ähnliche Auszahlungen	956	1 170	-18,3	0,59
751	Zinsauszahlungen	857	984	-13,0	0,53
7510	an den Bund	-	-	x	-
7511	an das Land	-	-	x	-
7512	an Gemeinden und Gemeindeverbände	-	-	x	-
7513	an Zweckverbände und dgl.	-	-	x	-
7514	an gesetzliche Sozialversicherungen	-	-	x	-
7515	an verbundene Unternehmen, Sondervermögen und Beteiligungen	-	-	x	-
7516	an öffentliche Sonderrechnungen	-	-	x	-
7517	an Kreditinstitute	857	984	-13,0	0,53
7518	an sonstigen inländischen Bereich	-	-	x	-
7519	an sonstigen ausländischen Bereich	-	-	x	-
759	Sonstige Finanzauszahlungen	99	186	-46,9	0,06
7591	Kreditbeschaffungskosten	-	0	x	-
7592	Verzinsung von Steuernachzahlungen	1	-	x	0,00
7594	Auszahlungen für Negativzinsen	98	96	1,3	0,06
7599	Sonstige Finanzauszahlungen	0	90	-99,5	0,00
78	Auszahlungen aus Investitionstätigkeit	28 515	27 602	3,3	17,59
781	Auszahlungen für Zuwendungen für Investitionsfördermaßnahmen	986	2 696	-63,4	0,61
7810	an Bund	-	-	x	-
7811	an Land	-	-	x	-
7812	an Gemeinden und Gemeindeverbänden	70	408	-83,0	0,04
7813	an Zweckverbände und dgl.	-	-	x	-
7814	an gesetzliche Sozialversicherungen	-	-	x	-
7815	an verbundene Unternehmen, Sondervermögen und Beteiligungen	-	1 226	x	-
7816	an sonstige öffentliche Sonderrechnungen	-	-	x	-
7817	an private Unternehmen	916	1 062	-13,7	0,57
7818	an übrige Bereiche	-	-	x	-
7821	Auszahlungen für den Erwerb von Grundstücken, Gebäuden und Infrastrukturvermögen	478	200	138,9	0,30

Noch 1.8.3.2 Entwicklung Auszahlungen Landkreise

Kto.- Nr.	Art der Auszahlung - Landessystematik -	01.01. - 31.03.		Verän- derung	Je Ein- wohner/- in
		2022	2021		2022
		1 000 EUR		um %	EUR
783	Auszahlungen für den Erwerb von beweglichen oder immateriellen Vermögensgegenständen	5 145	7 697	-33,2	3,17
7831	von mehr als 1000 Euro ohne Umsatzsteuer	3 193	3 505	-8,9	1,97
7832	von mehr als 150 Euro bis zu 1000 Euro ohne Umsatzsteuer	1 443	3 070	-53,0	0,89
7833	bis 150 Euro ohne Umsatzsteuer	-	-	x	-
7834	von immateriellen Vermögensgegenständen	508	1 121	-54,7	0,31
7835	Auszahlungen für die Ablösung von Dauerlasten	-	-	x	-
784	Auszahlungen für den Erwerb von Finanzanlagen	57	-	x	0,04
7842	von börsennotierten Aktien	-	-	x	-
7843	von nichtbörsennotierten Aktien	-	-	x	-
7844	von sonstigen Anteilsrechten	57	-	x	0,04
7845	von Investmentzertifikaten	-	-	x	-
7846	von Kapitalmarktpapieren	-	-	x	-
7847	von Geldmarktpapieren	-	-	x	-
7848	von Finanzderivaten	-	-	x	-
785	Auszahlungen für Baumaßnahmen	21 845	17 009	28,4	13,48
7851	für Hochbaumaßnahmen	19 054	13 903	37,0	11,75
7852	für Tiefbaumaßnahmen	2 729	2 972	-8,2	1,68
7853	für sonstige Baumaßnahmen	62	134	-54,0	0,04
7891	Sonstige Investitionsauszahlungen	4	-	x	0,00
79	Auszahlungen aus Finanzierungstätigkeit	14 608	16 278	-10,3	9,01
7911	Auszahlungen zur Tilgung von Anleihen	-	-	x	-
792	Tilgung von Krediten für Investitionen und Investitionsfördermaßnahmen	12 597	16 241	-22,4	7,77
7920	beim Bund	-	-	x	-
7921	beim Land	-	-	x	-
7922	bei Gemeinden und Gemeindeverbänden	-	-	x	-
7923	bei Zweckverbänden und dgl.	-	-	x	-
7924	bei gesetzlichen Sozialversicherungen	-	-	x	-
7925	bei verbundenen Unternehmen, Beteiligungen und Sondervermögen	-	-	x	-
7926	bei öffentlichen Sonderrechnungen	-	-	x	-
7927	bei Kreditinstituten	12 597	16 241	-22,4	7,77
7928	beim sonstigen inländischen Bereich	-	-	x	-
7929	beim sonstigen ausländischen Bereich	-	-	x	-
7941	Tilgung sonstiger Wertpapiersschulden	-	-	x	-
795	Gewährung von Ausleihungen	2 012	37	x	1,24
7950	an Bund	-	-	x	-
7951	an Land	-	-	x	-
7952	an Gemeinden und Gemeindeverbände	2 000	-	x	1,23
7953	an Zweckverbände und dgl.	-	-	x	-
7954	an gesetzliche Sozialversicherungen	-	-	x	-
7955	an verbundene Unternehmen, Beteiligungen und Sondervermögen	12	37	-68,8	0,01
7956	an öffentliche Sonderrechnungen	-	-	x	-
7957	an Kreditinstitute	-	-	x	-
7958	an sonstige inländische Bereiche	-	-	x	-
7959	an sonstige ausländische Bereiche	-	-	x	-

1.8.3.3 Entwicklung Auszahlungen für Baumaßnahmen Landkreise

Kto.-Nr./ Produkt- bereich bzw. -gruppe	Art der Auszahlung - Landessystematik -	01.01. - 31.03.		Verän- derung	Je Ein- wohner/-in
		2022	2021		2022
		1 000 EUR		um %	EUR
785	Auszahlungen für Baumaßnahmen	21 845	17 009	28,4	13,48
darunter	im Produktbereich bzw. in Produktgruppe				
Zfg./111	Verwaltungssteuerung und Service	3 474	2 199	58,0	2,14
Zfg./21	Allgemein bildende Schulen	11 971	8 536	40,2	7,38
Zfg./22	Förderschulen	1 214	1 690	-28,2	0,75
Zfg./23	Berufsbildende Schulen	686	324	112,0	0,42
Zfg./24	Weitere schulische Aufgaben	-	-	x	-
21 - 24	Summe für Schulen	13 871	10 549	31,5	8,56
Zfg./424	Sportstätten und Bäder	639	521	22,6	0,39
Zfg./511	Räumliche Planungs- und Entwicklungsmaßnahmen	-	-	x	-
Zfg./521	Bau- und Grundstücksordnung	-	-	x	-
Zfg./522	Wohnbauförderung	-	-	x	-
Zfg./531	Elektrizitätsversorgung	-	-	x	-
Zfg./532	Gasversorgung	-	-	x	-
Zfg./533	Wasserversorgung	-	-	x	-
Zfg./534	Fernwärmeversorgung	-	-	x	-
Zfg./535	Kombinierte Versorgung	-	-	x	-
Zfg./537	Abfallwirtschaft	1	32	-97,9	0,00
Zfg./538	Abwasserbeseitigung	-	-	x	-
531 - 538	Summe für Ver- und Entsorgung	1	32	-97,9	0,00
Zfg./541	Gemeindestraßen	-	-	x	-
Zfg./542	Kreisstraßen	2 633	2 897	-9,1	1,62
Zfg./543	Landesstraßen	-	-	x	-
Zfg./544	Bundesstraßen	-	-	x	-
541 - 544	Summe für Straßen	2 633	2 897	-9,1	1,62
Zfg./547	ÖPNV	-	-	x	-
Zfg./548	Sonstiger Personen- und Güterverkehr	-	-	x	-
7851	Auszahlungen für Hochbaumaßnahmen	19 054	13 903	37,0	11,75
darunter	im Produktbereich bzw. in Produktgruppe				
7851/111	Verwaltungssteuerung und Service	3 468	2 140	62,1	2,14
7851/21	Allgemein bildende Schulen	11 909	8 487	40,3	7,35
7851/22	Förderschulen	1 214	1 651	-26,5	0,75
7851/23	Berufsbildende Schulen	686	324	112,0	0,42
7851/24	Weitere schulische Aufgaben	-	-	x	-
21 - 24	Summe für Schulen	13 809	10 462	32,0	8,52
7851/424	Sportstätten und Bäder	639	518	23,3	0,39
7851/511	Räumliche Planungs- und Entwicklungsmaßnahmen	-	-	x	-
7851/521	Bau- und Grundstücksordnung	-	-	x	-
7851/522	Wohnbauförderung	-	-	x	-
7851/531	Elektrizitätsversorgung	-	-	x	-
7851/532	Gasversorgung	-	-	x	-
7851/533	Wasserversorgung	-	-	x	-
7851/534	Fernwärmeversorgung	-	-	x	-
7851/535	Kombinierte Versorgung	-	-	x	-
7851/537	Abfallwirtschaft	-	-	x	-
7851/538	Abwasserbeseitigung	-	-	x	-
531 - 538	Summe für Ver- und Entsorgung	-	-	x	-
7851/541	Gemeindestraßen	-	-	x	-
7851/542	Kreisstraßen	-	-	x	-
7851/543	Landesstraßen	-	-	x	-
7851/544	Bundesstraßen	-	-	x	-
541 - 544	Summe für Straßen	-	-	x	-

Noch 1.8.3.3 Entwicklung Auszahlungen für Baumaßnahmen Landkreise

Kto.-Nr./ Produkt- bereich bzw. -gruppe	Art der Auszahlung - Landessystematik -	01.01. - 31.03.		Verän- derung	Je Ein- wohner/-in
		2022	2021		2022
		1 000 EUR		um %	EUR
7851/547	ÖPNV	-	-	x	-
7851/548	Sonstiger Personen- und Güterverkehr	-	-	x	-
7852	Auszahlungen für Tiefbaumaßnahmen	2 729	2 972	-8,2	1,68
darunter	im Produktbereich bzw. in Produktgruppe				
7852/111	Verwaltungssteuerung und Service	6	-	x	0,00
7852/21	Allgemein bildende Schulen	-	38	x	-
7852/22	Förderschulen	-	-	x	-
7852/23	Berufsbildende Schulen	-	-	x	-
7852/24	Weitere schulische Aufgaben	-	-	x	-
21 - 24	Summe für Schulen	-	38	x	-
7852/424	Sportstätten und Bäder	-	-	x	-
7852/511	Räumliche Planungs- und Entwicklungsmaßnahmen	-	-	x	-
7852/521	Bau- und Grundstücksordnung	-	-	x	-
7852/522	Wohnbauförderung	-	-	x	-
7852/531	Elektrizitätsversorgung	-	-	x	-
7852/532	Gasversorgung	-	-	x	-
7852/533	Wasserversorgung	-	-	x	-
7852/534	Fernwärmeversorgung	-	-	x	-
7852/535	Kombinierte Versorgung	-	-	x	-
7852/537	Abfallwirtschaft	1	32	-97,9	0,00
7852/538	Abwasserbeseitigung	-	-	x	-
531 - 538	Summe für Ver- und Entsorgung	1	32	-97,9	0,00
7852/541	Gemeindestraßen	-	-	x	-
7852/542	Kreisstraßen	2 633	2 897	-9,1	1,62
7852/543	Landesstraßen	-	-	x	-
7852/544	Bundesstraßen	-	-	x	-
541 - 544	Summe für Straßen	2 633	2 897	-9,1	1,62
7852/547	ÖPNV	-	-	x	-
7852/548	Sonstiger Personen- und Güterverkehr	-	-	x	-
7853	Auszahlungen für sonstige Baumaßnahmen	62	134	-54,0	0,04
darunter	im Produktbereich bzw. in Produktgruppe				
7853/111	Verwaltungssteuerung und Service	-	59	x	-
7853/21	Allgemein bildende Schulen	62	11	475,5	0,04
7853/22	Förderschulen	-	39	x	-
7853/23	Berufsbildende Schulen	-	-	x	-
7853/24	Weitere schulische Aufgaben	-	-	x	-
21 - 24	Summe für Schulen	62	49	24,8	0,04
7853/424	Sportstätten und Bäder	-	3	x	-
7853/511	Räumliche Planungs- und Entwicklungsmaßnahmen	-	-	x	-
7853/521	Bau- und Grundstücksordnung	-	-	x	-
7853/522	Wohnbauförderung	-	-	x	-
7853/531	Elektrizitätsversorgung	-	-	x	-
7853/532	Gasversorgung	-	-	x	-
7853/533	Wasserversorgung	-	-	x	-
7853/534	Fernwärmeversorgung	-	-	x	-
7853/535	Kombinierte Versorgung	-	-	x	-
7853/537	Abfallwirtschaft	-	-	x	-
7853/538	Abwasserbeseitigung	-	-	x	-
531 - 538	Summe für Ver- und Entsorgung	-	-	x	-

Noch 1.8.3.3 Entwicklung Auszahlungen für Baumaßnahmen Landkreise

Kto.-Nr./ Produkt- bereich bzw. -gruppe	Art der Auszahlung - Landessystematik -	01.01. - 31.03.		Verän- derung	Je Ein- wohner/-in
		2022	2021		2022
		1 000 EUR		um %	EUR
7853/541	Gemeindestraßen	-	-	x	-
7853/542	Kreisstraßen	-	-	x	-
7853/543	Landesstraßen	-	-	x	-
7853/544	Bundesstraßen	-	-	x	-
541 - 544	Summe für Straßen	-	-	x	-
7853/547	ÖPNV	-	-	x	-
7853/548	Sonstiger Personen- und Güterverkehr	-	-	x	-

1.8.3.4 Entwicklung Auszahlungen für soziale Sicherung Landkreise

Kto.-Nr./ Produkt- bereich bzw. -gruppe	Art der Auszahlung - Landessystematik -	01.01. - 31.03.		Verän- derung	Je Ein- wohner/-in
		2022	2021		2022
		1 000 EUR		um %	EUR
733	Sozialtransferauszahlungen	122 254	107 733	13,5	75,41
7331	Soziale Leistungen an natürliche Personen außerhalb von Einrichtungen	47 392	41 006	15,6	29,23
davon	in Produktgruppe				
7331/311	Grundversorgung und Hilfen (B=L73, L=L73)	24 013	20 835	15,3	14,81
7331/313	Hilfen für Leistungsberechtigte nach dem Asylbewerberleistungsgesetz (B=L791, L=L791)	5 661	4 788	18,2	3,49
7331/361	Förderung von Kindern in Tageseinrichtungen und in Tagespflege (B=L76, L=L761)	2 193	774	183,3	1,35
7331/362	Jugendarbeit (B=L76, L=L762)	0	-	x	0,00
7331/363	Sonstige Leistungen der Kinder-, Jugend- und Familienhilfe (B=L76, L=L763)	15 525	14 608	6,3	9,58
7332	Soziale Leistungen an natürliche Personen in Einrichtungen	54 689	48 188	13,5	33,74
davon	in Produktgruppe				
7332/311	Grundversorgung und Hilfen (B=L74, L=L74)	1	-	x	0,00
7332/313	Hilfen für Leistungsberechtigte nach dem Asylbewerberleistungsgesetz (B=L792, L=L792)	5 914	4 432	33,4	3,65
7332/361	Förderung von Kindern in Tageseinrichtungen und in Tagespflege (B=L77, L=L771)	-	-	x	-
7332/362	Jugendarbeit (B=L77, L=L772)	-	-	x	-
7332/363	Sonstige Leistungen der Kinder-, Jugend- und Familienhilfe (B=L77, L=L773)	48 774	43 756	11,5	30,09
7333	Leistungen für Unterkunft und Heizung an Arbeitsuchende	-	-	x	-
7334	Leistungen zur Eingliederung von Arbeitsuchenden, Betreuung und Beratung	109	99	10,7	0,07
7335	Einmalige Leistungen an Arbeitsuchende	-	-	x	-
7336	Arbeitslosengeld II und Sozialgeld	-	-	x	-
7337	Leistungen zur Eingliederung von Arbeitsuchenden	-	-	x	-
7338	Mehraufwandsentschädigung an erwerbsfähige Hilfsbedürftige	-	-	x	-
7339	Sonstige soziale Leistungen	20 065	18 440	8,8	12,38
davon	in Produktgruppe				
7339/311	Grundversorgung und Hilfen (B=L788, L=L7885)	30	54	-43,2	0,02
7339/312	Grundsicherungsleistungen für Arbeitsuchende (B=L782, L=L7880)	-	-	x	-
7339/314	Eingliederungshilfe nach SGB IX (B=L789, L=L789)	-	-	x	-
7339/321	Leistungen nach dem Bundesversorgungsgesetz (B=L75, L=L75)	-	-	x	-
7339/341	Unterhaltsvorschussleistungen (B=L788, L=L7881)	19 204	17 899	7,3	11,85
7339/343	Betreuungsleistungen (B=L788, L=L7882)	-	-	x	-
7339/344	Hilfen für politische Häftlinge (B=L788, L=L7883)	50	49	2,3	0,03
7339/345	Bundeskindergeld (B=L781, L=L781)	770	431	78,5	0,47
7339/346	Wohngeld (B=L788, L=L788)	-	-	x	-
7339/351	Sonstige soziale Hilfen und Leistungen (B=L788, L=L7884)	11	7	50,6	0,01
746	Aufgabenbezogene Leistungsbeteiligungen	114 230	118 282	-3,4	70,46
7461	an gemeinsamen Einrichtungen bei Leistungen für Unterkunft und Heizung an Arbeitsuchende (B=L691)	57 279	61 513	-6,9	35,33
7462	an gemeinsamen Einrichtungen bei Leistungen zur Eingliederung von Arbeitsuchenden, Betreuung und Beratung (B=L692)	156	190	-18,0	0,10
7463	an gemeinsamen Einrichtungen bei einmaligen Leistungen an Arbeitsuchende (B=L693)	666	883	-24,6	0,41
7464	an gemeinsamen Einrichtungen beim Arbeitslosengeld II und Sozialgeld (B=L694)	45 293	47 241	-4,1	27,94
7465	an gemeinsamen Einrichtungen bei der Eingliederung von Arbeitsuchenden (B=L695)	8 115	6 564	23,6	5,01
7466	an gemeinsamen Einrichtungen für Bildung und Teilhabe (B=L696)	2 721	1 891	43,9	1,68

1.8.4 Konten/Produktbereiche bzw. -gruppen kreisangehörige Gemeinden einschließlich Verbandsgemeinden

1.8.4.1 Entwicklung Einzahlungen kreisangehörige Gemeinden einschließlich Verbandsgemeinden

Kto.- Nr.	Art der Einzahlung - Landessystematik -	01.01. - 31.03.		Verän- derung	Je Ein- wohner/-in
		2022	2021		2022
		1 000 EUR		um %	EUR
6	Einzahlungen	689 626	613 848	12,3	425,40
60	Steuern und ähnliche Abgaben	255 222	192 350	32,7	157,44
601	Realsteuern	243 118	190 583	27,6	149,97
6011	Grundsteuer A	6 028	5 905	2,1	3,72
6012	Grundsteuer B	43 555	43 252	0,7	26,87
6013	Gewerbsteuer	193 536	141 426	36,8	119,38
602	Gemeindeanteile an den Gemeinschaftssteuern	8 526	-464	x	5,26
6021	an der Einkommensteuer	7 274	-464	x	4,49
6022	an der Umsatzsteuer	1 252	-	x	0,77
603	Sonstige Gemeindesteuern	3 579	2 231	60,4	2,21
6031	Vergnügungssteuer	1 529	231	562,5	0,94
6032	Hundesteuer	1 823	1 765	3,3	1,12
6033	Jagdsteuer	-	-	x	-
6034	Zweitwohnungsteuer	227	235	-3,7	0,14
6035	Bettensteuer	-	-	x	-
6039	Sonstige örtliche Steuern	-	-	x	-
604	Steuerähnliche Einzahlungen	-	-	x	-
6042	Abgaben von Spielbanken	-	-	x	-
6049	Sonstige steuerähnliche Einzahlungen	-	-	x	-
605	Ausgleichsleistungen	-	-	x	-
6051	Leistungen nach dem Familienleistungsgesetz	-	-	x	-
6052	Leistungen des Landes aus der Umsetzung des SGB II	-	-	x	-
6053	Leistungen des Landes aus dem Ausgleich von Sonderlasten bei der Zusammenführung von Arbeitslosenhilfe und Sozialhilfe	-	-	x	-
61	Zuwendungen und allgemeine Umlagen	248 900	253 281	-1,7	153,54
6111	Schlüsselzuweisungen und besondere Ergänzungszuweisungen vom Land	112 427	111 129	1,2	69,35
6121	Bedarfszuweisungen vom Land	-	551	x	-
613	Sonstige allgemeine Zuweisungen	19 517	18 985	2,8	12,04
6130	Sonstige allgemeine Zuweisungen vom Bund	-	-	x	-
6131	Sonstige allgemeine Zuweisungen vom Land	19 517	18 985	2,8	12,04
6132	von Gemeinden und Gemeindeverbänden	-	-	x	-
614	Zuweisungen und Zuschüsse für laufende Zwecke	98 098	102 874	-4,6	60,51
6140	vom Bund	452	467	-3,2	0,28
6141	vom Land	6 080	6 132	-0,8	3,75
6142	von Gemeinden und Gemeindeverbänden	88 943	91 859	-3,2	54,87
6143	von Zweckverbänden und dgl.	15	1 536	-99,0	0,01
6144	von gesetzlichen Sozialversicherungen	1 020	1 123	-9,2	0,63
6145	von verbundenen Unternehmen, Beteiligungen und Sondervermögen	19	4	373,3	0,01
6146	von sonstigen öffentlichen Sonderrechnungen	640	548	16,8	0,39
6147	von privaten Unternehmen	361	945	-61,8	0,22
6148	von übrigen Bereichen	567	258	119,5	0,35
6182	Allgemeine Umlagen von Gemeinden	18 857	19 743	-4,5	11,63
6191	Leistungsbeteiligung bei Leistungen für Unterkunft und Heizung an Arbeitsuchende	-	-	x	-
6192	Leistungsbeteiligung beim Arbeitslosengeld II	-	-	x	-
6193	Leistungsbeteiligung bei der Eingliederung von Arbeitsuchenden	-	-	x	-
62	Sonstige Transfereinzahlungen	146	184	-20,6	0,09
621	Ersatz von sozialen Leistungen außerhalb von Einrichtungen und von Eingliederungshilfen für behinderte Menschen	-	-	x	-
6211	Kostenbeiträge und Aufwendungsersatz; Kostenersatz	-	-	x	-
6212	Übergeleitete Unterhaltsansprüche gegen bürgerlich-rechtliche Unterhaltsverpflichtete	-	-	x	-

Noch 1.8.4.1 Entwicklung Einzahlungen kreisangehörige Gemeinden einschließlich Verbandsgemeinden

Kto.- Nr.	Art der Einzahlung - Landessystematik -	01.01. - 31.03.		Verän- derung	Je Ein- wohner/-in
		2022	2021		2022
		1 000 EUR		um %	EUR
6213	Leistungen von Sozialleistungsträgern	-	-	x	-
6214	Sonstige Ersatzleistungen	-	-	x	-
6215	Rückzahlung gewährter Hilfen (Tilgung und Zinsen von Darlehen)	-	-	x	-
622	Ersatz von sozialen Leistungen in Einrichtungen	-	-	x	-
6221	Kostenbeiträge und Aufwendungsersatz; Kostenersatz	-	-	x	-
6222	Übergeleitete Unterhaltsansprüche gegen bürgerlich-rechtliche Unterhaltsverpflichtete	-	-	x	-
6223	Leistungen von Sozialleistungsträgern	-	-	x	-
6224	Sonstige Ersatzleistungen	-	-	x	-
6225	Rückzahlung gewährter Hilfen (Tilgung und Zinsen von Darlehen)	-	-	x	-
623	Schuldendiensthilfen	128	179	-28,5	0,08
6230	vom Bund	-	-	x	-
6231	vom Land	-	-	x	-
6232	von Gemeinden und Gemeindeverbänden	25	25	0,0	0,02
6233	von Zweckverbänden und dgl.	10	18	-42,7	0,01
6234	von gesetzlichen Sozialversicherungen	-	-	x	-
6235	von verbundenen Unternehmen, Beteiligungen und Sondervermögen	84	127	-34,2	0,05
6236	von sonstigen öffentlichen Sonderrechnungen	9	9	0,0	0,01
6237	von privaten Unternehmen	-	-	x	-
6238	von übrigen Bereichen	-	-	x	-
6291	Andere sonstige Transfereinzahlungen	18	4	313,3	0,01
63	Öffentlich-rechtliche Leistungsentgelte	42 312	30 649	38,1	26,10
6311	Verwaltungsgebühren	5 291	3 552	49,0	3,26
6321	Benutzungsgebühren und ähnliche Entgelte	35 599	26 488	34,4	21,96
6361	Zweckgebundene Abgaben	1 422	609	133,4	0,88
64	Privatrechtliche Leistungsentgelte, Kostenerstattungen und Kostenumlagen	40 371	36 868	9,5	24,90
6411	Einzahlungen aus Mieten und Pachten	14 770	14 813	-0,3	9,11
642	Einzahlungen aus Verkauf	1 022	578	76,6	0,63
6421	von Vorräten	1 008	570	76,9	0,62
6422	von geringwertigen Vermögensgegenständen	14	9	58,9	0,01
6461	Sonstige privatrechtliche Leistungsentgelte	4 051	3 775	7,3	2,50
648	Einzahlungen aus Kostenerstattungen, Kostenumlagen	20 528	17 702	16,0	12,66
6480	vom Bund	337	434	-22,3	0,21
6481	vom Land	2 165	788	174,8	1,34
6482	von Gemeinden und Gemeindeverbänden	12 322	10 511	17,2	7,60
6483	von Zweckverbänden und dgl.	102	299	-66,1	0,06
6484	von gesetzlichen Sozialversicherungen	1 297	1 575	-17,6	0,80
6485	von verbundenen Unternehmen, Sondervermögen und Beteiligungen	1 423	1 023	39,1	0,88
6486	von sonstigen öffentlichen Sonderrechnungen	335	179	87,2	0,21
6487	von privaten Unternehmen	748	1 113	-32,8	0,46
6488	von übrigen Bereichen	1 799	1 780	1,1	1,11
65	Sonstige Einzahlungen aus laufender Verwaltungstätigkeit	11 752	10 884	8,0	7,25
6511	Konzessionsabgaben	7 070	7 918	-10,7	4,36
6521	Erstattungen von Steuern	1 004	285	252,8	0,62
656	Besondere Einzahlungen	3 349	2 384	40,5	2,07
6561	Bußgelder	2 350	1 203	95,4	1,45
6562	Säumniszuschläge	997	1 173	-15,0	0,61
6563	Einzahlungen aus der Inanspruchnahme von Gewährverträgen und Bürgschaften	2	8	-71,4	0,00
6564	Fehlbelegungsabgabe	-	-	x	-
6591	Andere sonstige Einzahlungen aus laufender Verwaltungstätigkeit	329	297	10,8	0,20
66	Zinsen und ähnliche Einzahlungen	1 098	6 245	-82,4	0,68
661	Zinseinzahlungen	247	137	79,9	0,15

Noch 1.8.4.1 Entwicklung Einzahlungen kreisangehörige Gemeinden einschließlich Verbandsgemeinden

Kto.- Nr.	Art der Einzahlung - Landessystematik -	01.01. - 31.03.		Verän- derung	Je Ein- wohner/-in
		2022	2021		2022
		1 000 EUR		um %	EUR
6610	vom Bund	-	-	x	-
6611	vom Land	-	-	x	-
6612	von Gemeinden und Gemeindeverbänden	-	-	x	-
6613	von Zweckverbänden und dgl.	-	-	x	-
6614	von gesetzlichen Sozialversicherungen	-	-	x	-
6615	von verbundenen Unternehmen, Beteiligungen und Sondervermögen	4	8	-47,6	0,00
6616	von öffentlichen Sonderrechnungen	141	10	x	0,09
6617	von Kreditinstituten	100	118	-15,3	0,06
6618	vom sonstigen inländischen Bereich	2	2	25,3	0,00
6619	vom sonstigen ausländischen Bereich	-	-	x	-
6651	Einzahlungen von Gewinnanteilen aus verbundenen Unternehmen und Beteiligungen	150	4 566	-96,7	0,09
6691	Sonstige Finanzeinzahlungen	701	1 542	-54,5	0,43
68	Einzahlungen aus Investitionstätigkeit	70 678	62 802	12,5	43,60
681	Einzahlungen aus Zuwendungen für Investitionen und Investitionsfördermaßnahmen	57 149	49 291	15,9	35,25
6810	vom Bund	2 520	3 201	-21,3	1,55
6811	vom Land	52 480	44 042	19,2	32,37
6812	von Gemeinden und Gemeindeverbänden	1 543	1 609	-4,1	0,95
6813	von Zweckverbänden und dgl.	207	47	342,2	0,13
6814	von gesetzlichen Sozialversicherungen	-	-	x	-
6815	von verbundenen Unternehmen, Sondervermögen und Beteiligungen	5	28	-81,6	0,00
6816	von sonstigen öffentlichen Sonderrechnungen	73	13	473,2	0,04
6817	von privaten Unternehmen	95	121	-21,4	0,06
6818	von übrigen Bereichen	227	231	-1,8	0,14
6821	Einzahlungen aus der Veräußerung von Grundstücken, Gebäuden und Infrastrukturvermögen	9 708	9 775	-0,7	5,99
683	Einzahlungen aus der Veräußerung von beweglichen oder immateriellen Vermögensgegenständen	368	374	-1,5	0,23
6831	von mehr als 1000 Euro ohne Umsatzsteuer	335	367	-8,7	0,21
6832	von mehr als 150 bis 1000 Euro ohne Umsatzsteuer	33	3	972,8	0,02
6833	bis 150 Euro ohne Umsatzsteuer	0	1	-87,7	0,00
6834	von immateriellen Vermögensgegenständen	-	3	x	-
684	Einzahlungen aus der Veräußerung von Finanzanlagen	13	992	-98,7	0,01
6842	von börsennotierten Aktien	-	-	x	-
6843	von nichtbörsennotierten Aktien	-	-	x	-
6844	von sonstigen Anteilsrechten und Kapitaleinlagen Dritter	13	992	-98,7	0,01
6845	von Investmentzertifikaten	-	-	x	-
6846	von Kapitalmarktpapieren	-	-	x	-
6847	von Geldmarktpapieren	-	-	x	-
6848	von Finanzderivaten	-	-	x	-
6849	Sonstige Finanzanlagen	-	-	x	-
6851	Einzahlungen für Baumaßnahmen	1 022	1 081	-5,5	0,63
6881	Einzahlungen aus Beiträgen und ähnlichen Entgelten	2 296	1 272	80,5	1,42
6891	Sonstige Investitionseinzahlungen	122	17	612,4	0,08
69	Einzahlungen aus Finanzierungstätigkeit	19 147	20 585	-7,0	11,81
6911	Einzahlungen aus der Ausgabe von Anleihen	-	-	x	-
692	Kreditaufnahmen für Investitionen und Investitionsfördermaßnahmen	18 491	20 179	-8,4	11,41
6920	beim Bund	-	-	x	-
6921	beim Land	-	-	x	-
6922	bei Gemeinden und Gemeindeverbänden	-	-	x	-
6923	bei Zweckverbänden und dgl.	-	-	x	-
6924	bei gesetzlichen Sozialversicherungen	-	-	x	-

Noch 1.8.4.1 Entwicklung Einzahlungen kreisangehörige Gemeinden einschließlich Verbandsgemeinden

Kto.- Nr.	Art der Einzahlung - Landessystematik -	01.01. - 31.03.		Verän- derung	Je Ein- wohner/-in
		2022	2021		2022
		1 000 EUR		um %	EUR
6925	bei verbundenen Unternehmen, Beteiligungen und Sondervermögen	-	-	x	-
6926	bei öffentlichen Sonderrechnungen	-	-	x	-
6927	bei Kreditinstituten	18 491	20 179	-8,4	11,41
6928	beim sonstigen inländischen Bereich	-	-	x	-
6929	beim sonstigen ausländischen Bereich	-	-	x	-
6941	Sonstige Wertpapiersschulden	-	-	x	-
695	Rückflüsse von Ausleihungen	656	406	61,6	0,40
6950	an Bund	-	-	x	-
6951	an Land	-	-	x	-
6952	an Gemeinden und Gemeindeverbände	500	170	194,1	0,31
6953	an Zweckverbänden und dgl.	-	-	x	-
6954	an gesetzliche Sozialversicherungen	-	-	x	-
6955	an verbundenen Unternehmen, Beteiligungen und Sondervermögen	80	152	-47,4	0,05
6956	an öffentlichen Sonderrechnungen	72	75	-3,9	0,04
6957	an Kreditinstitute	-	-	x	-
6958	an sonstige inländische Bereiche	4	9	-56,8	0,00
6959	an sonstige ausländische Bereiche	-	-	x	-

1.8.4.2 Entwicklung Auszahlungen kreisangehörige Gemeinden einschließlich Verbandsgemeinden

Kto.- Nr.	Art der Auszahlung - Landessystematik -	01.01. - 31.03.		Verän- derung	Je Ein- wohner/- in
		2022	2021		2022
		1 000 EUR		um %	EUR
7	Auszahlungen	792 466	761 980	4,0	488,84
70	Personalauszahlungen	248 758	233 734	6,4	153,45
701	Dienstauszahlungen und dgl.	194 441	182 344	6,6	119,94
7011	an Beamte	12 965	10 601	22,3	8,00
7012	an Arbeitnehmer	180 177	170 673	5,6	111,14
7019	an sonstige Beschäftigte	1 299	1 070	21,5	0,80
702	Beiträge zu Versorgungskassen	16 919	16 161	4,7	10,44
7021	für Beamte	9 721	9 404	3,4	6,00
7022	für Arbeitnehmer	7 185	6 745	6,5	4,43
7029	für sonstige Beschäftigte	14	12	16,0	0,01
703	Beiträge zur gesetzlichen Sozialversicherung aus Dienstauszahlungen und dgl.	36 657	34 565	6,1	22,61
7031	für Beamte	-	-	x	-
7032	für Arbeitnehmer	36 414	34 341	6,0	22,46
7039	für sonstige Beschäftigte	243	224	8,5	0,15
7041	Beihilfen, Unterstützungsleistungen für Beschäftigte	740	664	11,5	0,46
71	Versorgungsauszahlungen	41	42	-3,7	0,03
711	Versorgungsauszahlungen	40	41	-4,0	0,02
7111	an Beamte	40	41	-4,0	0,02
7112	an Arbeitnehmer	-	-	x	-
7119	an sonstige Beschäftigte	-	-	x	-
713	Beiträge zur gesetzlichen Sozialversicherung aus Versorgungsauszahlungen	0	0	24,6	0,00
7131	an Beamte	-	-	x	-
7132	an Arbeitnehmer	-	-	x	-
7139	an sonstige Beschäftigte	0	0	24,6	0,00
7141	Beihilfen, Unterstützungsleistungen für Versorgungsempfänger	1	1	0,0	0,00
72	Auszahlungen für Sach- und Dienstleistungen	122 488	113 862	7,6	75,56
7211	Unterhaltung der Grundstücke und baulichen Anlagen	15 668	14 043	11,6	9,66
7221	Unterhaltung des sonstigen unbeweglichen Vermögens	15 246	14 392	5,9	9,40
723	Auszahlungen für Mieten und Pachten	6 825	6 269	8,9	4,21
7231	Auszahlungen für Mieten und Pachten	4 850	4 451	9,0	2,99
7232	Auszahlungen für Leasing	1 975	1 818	8,6	1,22
7241	Bewirtschaftung der Grundstücke und baulichen Anlagen	45 946	40 184	14,3	28,34
725	Unterhaltung des beweglichen Vermögens und Erwerb geringwertiger Vermögensgegenstände	11 759	11 645	1,0	7,25
7251	Haltung von Fahrzeugen	6 704	6 762	-0,9	4,14
7252	Erwerb geringwertiger Vermögensgegenstände	747	742	0,6	0,46
7255	Unterhaltung des sonstigen beweglichen Vermögens	4 308	4 140	4,0	2,66
7261	Besondere zahlungswirksame Aufwendungen für Beschäftigte	2 306	1 872	23,2	1,42
7271	Besondere Verwaltungs- und Betriebsauszahlungen	4 717	4 179	12,9	2,91
7281	Auszahlungen für den Erwerb von Vorräten	1 706	1 832	-6,9	1,05
7291	Auszahlungen für sonstige Dienstleistungen	18 315	19 446	-5,8	11,30
73	Transferauszahlungen	237 635	242 767	-2,1	146,59
731	Zuwendungen für laufende Zwecke	45 950	41 501	10,7	28,34
7310	an den Bund	31	23	34,0	0,02
7311	an das Land	4	427	-99,0	0,00
7312	an Gemeinden und Gemeindeverbände	384	129	198,3	0,24
7313	an Zweckverbände und dgl.	9 446	9 474	-0,3	5,83
7314	an gesetzliche Sozialversicherungen	-	-	x	-
7315	an verbundene Unternehmen, Sondervermögen und Beteiligungen	5 827	5 650	3,1	3,59
7316	an sonstige öffentliche Sonderrechnungen	615	478	28,5	0,38
7317	an private Unternehmen	992	983	0,9	0,61
7318	an übrige Bereiche	28 651	24 337	17,7	17,67

Noch 1.8.4.2 Entwicklung Auszahlungen kreisangehörige Gemeinden einschließlich Verbandsgemeinden

Kto.- Nr.	Art der Auszahlung - Landessystematik -	01.01. - 31.03.		Verän- derung	Je Ein- wohner/- in
		2022	2021		2022
		1 000 EUR		um %	EUR
732	Schuldendiensthilfen	50	87	-42,2	0,03
7320	an den Bund	-	-	x	-
7321	an das Land	-	-	x	-
7322	an Gemeinden und Gemeindeverbände	-	-	x	-
7323	an Zweckverbände und dgl.	-	-	x	-
7324	an gesetzliche Sozialversicherungen	-	-	x	-
7325	an verbundene Unternehmen, Sondervermögen und Beteiligungen	-	73	x	-
7326	an sonstige öffentliche Sonderrechnungen	-	-	x	-
7327	an private Unternehmen	-	-	x	-
7328	an übrige Bereiche	50	14	251,1	0,03
733	Sozialtransferauszahlungen	8	11	-19,9	0,01
7331	Soziale Leistungen an natürliche Personen außerhalb von Einrichtungen	-	-	x	-
7332	Soziale Leistungen an natürliche Personen in Einrichtungen	-	-	x	-
7333	Leistungen für Unterkunft und Heizung an Arbeitsuchende	-	-	x	-
7334	Leistungen zur Eingliederung von Arbeitsuchenden, Betreuung und Beratung	-	-	x	-
7335	Einmalige Leistungen an Arbeitsuchende	-	-	x	-
7336	Arbeitslosengeld II und Sozialgeld	-	-	x	-
7337	Leistungen zur Eingliederung von Arbeitsuchenden	-	-	x	-
7338	Mehraufwandsentschädigung an erwerbsfähige Hilfsbedürftige	8	11	-19,9	0,01
7339	Sonstige soziale Leistungen	-	-	x	-
734	Steuerbeteiligungen	1 943	-960	x	1,20
7341	Gewerbesteuerumlage	1 943	-960	x	1,20
7342	Finanzierungsbeteiligung Fonds Deutsche Einheit	-	-	x	-
735	Allgemeine Zuweisungen	-	-	x	-
7351	an das Land	-	-	x	-
7352	an Gemeinden und Gemeindeverbände	-	-	x	-
7353	an Zweckverbände und dgl.	-	-	x	-
7354	Allgemeine Zuweisungen an gesetzliche Sozialversicherungen	-	-	x	-
737	Allgemeine Umlagen	189 551	202 111	-6,2	116,93
7371	an das Land	6 000	4 117	45,7	3,70
7372	an Landkreise	164 693	175 759	-6,3	101,59
7373	an Zweckverbände und dgl.	-	2 435	x	-
7374	an Verbandsgemeinden	18 857	19 800	-4,8	11,63
7375	Sonstige Allgemeine Umlagen an Gemeinden und Gemeindeverbände	-	-	x	-
7391	Sonstige Transferauszahlungen	132	16	710,7	0,08
74	Sonstige Auszahlungen aus laufender Verwaltungstätigkeit	58 257	55 486	5,0	35,94
7411	Sonstige Personal- und Versorgungsauszahlungen	428	381	12,5	0,26
742	Auszahlungen für die Inanspruchnahme von Rechten und Diensten	8 453	7 648	10,5	5,21
7421	Auszahlungen für ehrenamtliche und sonstige Tätigkeit	5 796	5 284	9,7	3,58
7429	Sonst. Auszahlungen für die Inanspruchnahme von Rechten und Diensten	2 657	2 364	12,4	1,64
7431	Geschäftsauszahlungen	10 501	9 579	9,6	6,48
7441	Steuern, Versicherungen, Schadensfälle	6 306	6 193	1,8	3,89
745	Erstattungen für die Auszahlungen von Dritten aus laufender Verwaltungstätigkeit	32 058	31 244	2,6	19,77
7450	an den Bund	121	33	262,6	0,07
7451	an das Land	21	8	183,8	0,01
7452	an Gemeinden und Gemeindeverbände	4 802	4 403	9,1	2,96
7453	an Zweckverbände und dgl.	346	433	-20,2	0,21
7454	an gesetzliche Sozialversicherungen	2	0	367,3	0,00
7455	an verbundene Unternehmen, Sondervermögen und Beteiligungen	12 025	11 049	8,8	7,42
7456	an sonstige öffentliche Sonderrechnungen	66	50	31,7	0,04
7457	an private Unternehmen	3 805	4 307	-11,7	2,35

Noch 1.8.4.2 Entwicklung Auszahlungen kreisangehörige Gemeinden einschließlich Verbandsgemeinden

Kto.- Nr.	Art der Auszahlung - Landessystematik -	01.01. - 31.03.		Verän- derung	Je Ein- wohner/- in
		2022	2021		2022
		1 000 EUR		um %	EUR
7458	an übrige Bereiche	10 869	10 960	-0,8	6,70
746	Aufgabenbezogene Leistungsbeteiligungen	-	-	x	-
7461	an gemeinsamen Einrichtungen bei Leistungen für Unterkunft und Heizung an Arbeitsuchende	-	-	x	-
7462	an gemeinsamen Einrichtungen bei Leistungen zur Eingliederung von Arbeitsuchenden, Betreuung und Beratung	-	-	x	-
7463	an gemeinsamen Einrichtungen bei einmaligen Leistungen an Arbeitsuchende	-	-	x	-
7464	an gemeinsamen Einrichtungen beim Arbeitslosengeld II und Sozialgeld	-	-	x	-
7465	an gemeinsamen Einrichtungen bei der Eingliederung von Arbeitsuchenden	-	-	x	-
7466	an gemeinsamen Einrichtungen für Bildung und Teilhabe	-	-	x	-
748	Besondere Auszahlungen	10	13	-25,2	0,01
7481	Bußgelder	-	-	x	-
7482	Säumniszuschläge	10	6	50,8	0,01
7483	Auszahlungen aus der Inanspruchnahme von Gewährverträgen und Bürgschaften	-	7	x	-
7484	Fehlbelegungsabgabe	-	-	x	-
7491	Verfügungsmittel	55	30	82,8	0,03
7492	Fraktionszuwendungen	27	31	-14,0	0,02
7493	Übrige weitere sonstige Auszahlungen aus laufender Verwaltungstätigkeit	420	367	14,6	0,26
75	Zinsen und ähnliche Auszahlungen	5 817	3 643	59,7	3,59
751	Zinsauszahlungen	2 030	2 211	-8,2	1,25
7510	an den Bund	-	-	x	-
7511	an das Land	-	-	x	-
7512	an Gemeinden und Gemeindeverbände	-	-	x	-
7513	an Zweckverbände und dgl.	0	0	-50,0	0,00
7514	an gesetzliche Sozialversicherungen	-	-	x	-
7515	an verbundene Unternehmen, Sondervermögen und Beteiligungen	0	0	-2,7	0,00
7516	an öffentliche Sonderrechnungen	-	-	x	-
7517	an Kreditinstitute	2 030	2 210	-8,2	1,25
7518	an sonstigen inländischen Bereich	0	1	-74,5	0,00
7519	an sonstigen ausländischen Bereich	-	-	x	-
759	Sonstige Finanzauszahlungen	3 787	1 431	164,5	2,34
7591	Kreditbeschaffungskosten	0	4	-93,1	0,00
7592	Verzinsung von Steuernachzahlungen	86	679	-87,4	0,05
7594	Auszahlungen für Negativzinsen	175	92	91,2	0,11
7599	Sonstige Finanzauszahlungen	3 525	657	436,7	2,17
78	Auszahlungen aus Investitionstätigkeit	95 798	86 690	10,5	59,09
781	Auszahlungen für Zuwendungen für Investitionsfördermaßnahmen	3 267	1 359	140,3	2,01
7810	an Bund	-	-	x	-
7811	an Land	-	2	x	-
7812	an Gemeinden und Gemeindeverbänden	608	261	133,3	0,38
7813	an Zweckverbände und dgl.	38	32	18,9	0,02
7814	an gesetzliche Sozialversicherungen	-	-	x	-
7815	an verbundene Unternehmen, Sondervermögen und Beteiligungen	98	387	-74,7	0,06
7816	an sonstige öffentliche Sonderrechnungen	104	342	-69,5	0,06
7817	an private Unternehmen	2 338	146	x	1,44
7818	an übrige Bereiche	79	190	-58,2	0,05
7821	Auszahlungen für den Erwerb von Grundstücken, Gebäuden und Infrastrukturvermögen	2 133	2 448	-12,9	1,32

Noch 1.8.4.2 Entwicklung Auszahlungen kreisangehörige Gemeinden einschließlich Verbandsgemeinden

Kto.- Nr.	Art der Auszahlung - Landessystematik -	01.01. - 31.03.		Verän- derung	Je Ein- wohner/- in
		2022	2021		2022
		1 000 EUR		um %	EUR
783	Auszahlungen für den Erwerb von beweglichen oder immateriellen Vermögensgegenständen	13 845	14 960	-7,4	8,54
7831	von mehr als 1000 Euro ohne Umsatzsteuer	10 105	11 073	-8,7	6,23
7832	von mehr als 150 Euro bis zu 1000 Euro ohne Umsatzsteuer	2 989	2 717	10,0	1,84
7833	bis 150 Euro ohne Umsatzsteuer	61	86	-29,1	0,04
7834	von immateriellen Vermögensgegenständen	690	1 083	-36,3	0,43
7835	Auszahlungen für die Ablösung von Dauerlasten	-	-	x	-
784	Auszahlungen für den Erwerb von Finanzanlagen	0	617	-99,9	0,00
7842	von börsennotierten Aktien	-	-	x	-
7843	von nichtbörsennotierten Aktien	-	-	x	-
7844	von sonstigen Anteilsrechten	0	106	-99,6	0,00
7845	von Investmentzertifikaten	-	505	x	-
7846	von Kapitalmarktpapieren	-	6	x	-
7847	von Geldmarktpapieren	-	-	x	-
7848	von Finanzderivaten	-	-	x	-
785	Auszahlungen für Baumaßnahmen	73 761	65 981	11,8	45,50
7851	für Hochbaumaßnahmen	43 955	33 711	30,4	27,11
7852	für Tiefbaumaßnahmen	20 916	24 891	-16,0	12,90
7853	für sonstige Baumaßnahmen	8 889	7 379	20,5	5,48
7891	Sonstige Investitionsauszahlungen	2 792	1 325	110,7	1,72
79	Auszahlungen aus Finanzierungstätigkeit	23 672	25 758	-8,1	14,60
7911	Auszahlungen zur Tilgung von Anleihen	-	-	x	-
792	Tilgung von Krediten für Investitionen und Investitionsfördermaßnahmen	18 991	21 078	-9,9	11,71
7920	beim Bund	-	-	x	-
7921	beim Land	-	-	x	-
7922	bei Gemeinden und Gemeindeverbänden	-	-	x	-
7923	bei Zweckverbänden und dgl.	365	150	143,6	0,23
7924	bei gesetzlichen Sozialversicherungen	-	-	x	-
7925	bei verbundenen Unternehmen, Beteiligungen und Sondervermögen	-	-	x	-
7926	bei öffentlichen Sonderrechnungen	-	-	x	-
7927	bei Kreditinstituten	18 626	20 924	-11,0	11,49
7928	beim sonstigen inländischen Bereich	-	4	x	-
7929	beim sonstigen ausländischen Bereich	-	-	x	-
7941	Tilgung sonstiger Wertpapiersschulden	-	-	x	-
795	Gewährung von Ausleihungen	4 681	4 680	0,0	2,89
7950	an Bund	-	-	x	-
7951	an Land	-	-	x	-
7952	an Gemeinden und Gemeindeverbände	3 350	3 620	-7,5	2,07
7953	an Zweckverbände und dgl.	-	-	x	-
7954	an gesetzliche Sozialversicherungen	-	-	x	-
7955	an verbundene Unternehmen, Beteiligungen und Sondervermögen	1 261	960	31,4	0,78
7956	an öffentliche Sonderrechnungen	-	-	x	-
7957	an Kreditinstitute	-	-	x	-
7958	an sonstige inländische Bereiche	70	100	-30,0	0,04
7959	an sonstige ausländische Bereiche	-	-	x	-

1.8.4.3 Entwicklung Auszahlungen für Baumaßnahmen kreisangehörige Gemeinden einschließlich Verbandsgemeinden

Kto.-Nr./ Produkt- bereich bzw. -gruppe	Art der Auszahlung - Landessystematik -	01.01. - 31.03.		Verän- derung	Je Ein- wohner/-in
		2022	2021		2022
		1 000 EUR		um %	EUR
785	Auszahlungen für Baumaßnahmen	73 761	65 981	11,8	45,50
darunter	im Produktbereich bzw. in Produktgruppe				
Zfg./111	Verwaltungssteuerung und Service	5 898	6 805	-13,3	3,64
Zfg./21	Allgemein bildende Schulen	9 733	8 843	10,1	6,00
Zfg./22	Förderschulen	-	-	x	-
Zfg./23	Berufsbildende Schulen	-	-	x	-
Zfg./24	Weitere schulische Aufgaben	-	-	x	-
21 - 24	Summe für Schulen	9 733	8 843	10,1	6,00
Zfg./424	Sportstätten und Bäder	3 414	2 831	20,6	2,11
Zfg./511	Räumliche Planungs- und Entwicklungsmaßnahmen	5 747	3 474	65,4	3,55
Zfg./521	Bau- und Grundstücksordnung	1 779	95	x	1,10
Zfg./522	Wohnbauförderung	46	102	-55,2	0,03
Zfg./531	Elektrizitätsversorgung	33	-	x	0,02
Zfg./532	Gasversorgung	-	-	x	-
Zfg./533	Wasserversorgung	-	1	x	-
Zfg./534	Fernwärmeversorgung	33	-	x	0,02
Zfg./535	Kombinierte Versorgung	-	-	x	-
Zfg./537	Abfallwirtschaft	-	-	x	-
Zfg./538	Abwasserbeseitigung	1 585	282	462,5	0,98
531 - 538	Summe für Ver- und Entsorgung	1 651	282	484,7	1,02
Zfg./541	Gemeindestraßen	10 353	12 491	-17,1	6,39
Zfg./542	Kreisstraßen	-	-	x	-
Zfg./543	Landesstraßen	139	125	11,2	0,09
Zfg./544	Bundesstraßen	-	-	x	-
541 - 544	Summe für Straßen	10 492	12 617	-16,8	6,47
Zfg./547	ÖPNV	281	121	132,4	0,17
Zfg./548	Sonstiger Personen- und Güterverkehr	-	-	x	-
7851	Auszahlungen für Hochbaumaßnahmen	43 955	33 711	30,4	27,11
darunter	im Produktbereich bzw. in Produktgruppe				
7851/111	Verwaltungssteuerung und Service	5 601	6 142	-8,8	3,46
7851/21	Allgemein bildende Schulen	9 336	8 101	15,2	5,76
7851/22	Förderschulen	-	-	x	-
7851/23	Berufsbildende Schulen	-	-	x	-
7851/24	Weitere schulische Aufgaben	-	-	x	-
21 - 24	Summe für Schulen	9 336	8 101	15,2	5,76
7851/424	Sportstätten und Bäder	2 953	2 430	21,5	1,82
7851/511	Räumliche Planungs- und Entwicklungsmaßnahmen	2 823	1 316	114,5	1,74
7851/521	Bau- und Grundstücksordnung	741	62	x	0,46
7851/522	Wohnbauförderung	46	102	-55,2	0,03
7851/531	Elektrizitätsversorgung	-	-	x	-
7851/532	Gasversorgung	-	-	x	-
7851/533	Wasserversorgung	-	1	x	-
7851/534	Fernwärmeversorgung	-	-	x	-
7851/535	Kombinierte Versorgung	-	-	x	-
7851/537	Abfallwirtschaft	-	-	x	-
7851/538	Abwasserbeseitigung	10	-	x	0,01
531 - 538	Summe für Ver- und Entsorgung	10	1	x	0,01
7851/541	Gemeindestraßen	11	108	-89,8	0,01
7851/542	Kreisstraßen	-	-	x	-
7851/543	Landesstraßen	-	-	x	-
7851/544	Bundesstraßen	-	-	x	-
541 - 544	Summe für Straßen	11	108	-89,8	0,01

Noch 1.8.4.3 Entwicklung Auszahlungen für Baumaßnahmen kreisangehörige Gemeinden einschließlich Verbandsgemeinden

Kto.-Nr./ Produkt- bereich bzw. -gruppe	Art der Auszahlung - Landessystematik -	01.01. - 31.03.		Verän- derung	Je Ein- wohner/-in
		2022	2021		2022
		1 000 EUR		um %	EUR
7851/547	ÖPNV	177	11	x	0,11
7851/548	Sonstiger Personen- und Güterverkehr	-	-	x	-
7852	Auszahlungen für Tiefbaumaßnahmen	20 916	24 891	-16,0	12,90
darunter	im Produktbereich bzw. in Produktgruppe				
7852/111	Verwaltungssteuerung und Service	52	288	-81,8	0,03
7852/21	Allgemein bildende Schulen	92	106	-13,1	0,06
7852/22	Förderschulen	-	-	x	-
7852/23	Berufsbildende Schulen	-	-	x	-
7852/24	Weitere schulische Aufgaben	-	-	x	-
21 - 24	Summe für Schulen	92	106	-13,1	0,06
7852/424	Sportstätten und Bäder	189	346	-45,3	0,12
7852/511	Räumliche Planungs- und Entwicklungsmaßnahmen	1 578	1 403	12,4	0,97
7852/521	Bau- und Grundstücksordnung	1 038	33	x	0,64
7852/522	Wohnbauförderung	-	-	x	-
7852/531	Elektrizitätsversorgung	-	-	x	-
7852/532	Gasversorgung	-	-	x	-
7852/533	Wasserversorgung	-	-	x	-
7852/534	Fernwärmeversorgung	33	-	x	0,02
7852/535	Kombinierte Versorgung	-	-	x	-
7852/537	Abfallwirtschaft	-	-	x	-
7852/538	Abwasserbeseitigung	1 576	282	459,0	0,97
531 - 538	Summe für Ver- und Entsorgung	1 608	282	470,5	0,99
7852/541	Gemeindestraßen	10 302	12 218	-15,7	6,35
7852/542	Kreisstraßen	-	-	x	-
7852/543	Landesstraßen	139	125	11,2	0,09
7852/544	Bundesstraßen	-	-	x	-
541 - 544	Summe für Straßen	10 441	12 343	-15,4	6,44
7852/547	ÖPNV	46	74	-37,6	0,03
7852/548	Sonstiger Personen- und Güterverkehr	-	-	x	-
7853	Auszahlungen für sonstige Baumaßnahmen	8 889	7 379	20,5	5,48
darunter	im Produktbereich bzw. in Produktgruppe				
7853/111	Verwaltungssteuerung und Service	245	375	-34,7	0,15
7853/21	Allgemein bildende Schulen	305	636	-52,1	0,19
7853/22	Förderschulen	-	-	x	-
7853/23	Berufsbildende Schulen	-	-	x	-
7853/24	Weitere schulische Aufgaben	-	-	x	-
21 - 24	Summe für Schulen	305	636	-52,1	0,19
7853/424	Sportstätten und Bäder	272	55	396,0	0,17
7853/511	Räumliche Planungs- und Entwicklungsmaßnahmen	1 347	755	78,4	0,83
7853/521	Bau- und Grundstücksordnung	-	-	x	-
7853/522	Wohnbauförderung	-	-	x	-
7853/531	Elektrizitätsversorgung	33	-	x	0,02
7853/532	Gasversorgung	-	-	x	-
7853/533	Wasserversorgung	-	-	x	-
7853/534	Fernwärmeversorgung	-	-	x	-
7853/535	Kombinierte Versorgung	-	-	x	-
7853/537	Abfallwirtschaft	-	-	x	-
7853/538	Abwasserbeseitigung	-	-	x	-
531 - 538	Summe für Ver- und Entsorgung	33	-	x	0,02

Noch 1.8.4.3 Entwicklung Auszahlungen für Baumaßnahmen kreisangehörige Gemeinden einschließlich Verbandsgemeinden

Kto.-Nr./ Produkt- bereich bzw. -gruppe	Art der Auszahlung - Landessystematik -	01.01. - 31.03.		Verän- derung	Je Ein- wohner/-in
		2022	2021		2022
		1 000 EUR		um %	EUR
7853/541	Gemeindestraßen	40	166	-75,9	0,02
7853/542	Kreisstraßen	-	-	x	-
7853/543	Landesstraßen	-	-	x	-
7853/544	Bundesstraßen	-	-	x	-
541 - 544	Summe für Straßen	40	166	-75,9	0,02
7853/547	ÖPNV	57	36	57,3	0,04
7853/548	Sonstiger Personen- und Güterverkehr	-	-	x	-

2. Bundessystematik

2.1 Ergebnisse der vierteljährlichen Kassenstatistik 01.01.2022 bis 31.03.2022 nach Gebietskörperschaftsgruppen und Arten

2.1.1 Eckwerte der kommunalen Gruppen - Einzahlungen

Lfd. Nr.	Art der Einzahlung - Bundessystematik -	Kommunale Kern- haushalte insgesamt	Davon		
			kreisfreie Städte	Land- kreise	kreisange- hörige Gemeinden einschl. Verbands- gemeinden
1 000 EUR					
1	Steuern und steuerähnliche Abgaben (ohne Kg. 605 "Ausgleichsleistungen")	343 121	87 899	-	255 222
2	dar. Realsteuern	325 456	82 337	-	243 118
3	dav. Grundsteuern	65 948	16 365	-	49 582
4	dav. Gewerbesteuer	259 508	65 972	-	193 536
5	nachrichtlich: Gewerbesteuer netto (± abzgl. Gewerbesteuerumlage)	256 195	64 602	-	191 593
6	dar. Gemeindeanteile Gemeinschaftsteuern	11 681	3 156	-	8 526
7	dav. Gemeindeanteil an der Einkommensteuer	9 852	2 578	-	7 274
8	dav. Gemeindeanteil an der Umsatzsteuer	1 829	577	-	1 252
9	dar. Sonstige Gemeindesteuern	5 984	2 405	-	3 579
10	Zuwendungen und allgemeine Umlagen (einschl. Kg. 605 "Ausgl.leistungen")	1 039 887	205 185	585 802	248 900
11	dar. Ausgleichsleistungen und Zuweisungen vom Land	704 858	200 779	366 054	138 025
12	dar. Schlüsselzuweisungen	286 913	82 470	92 016	112 427
13	dar. Allgemeine Umlagen von Gemeinden	183 551	-	164 693	18 857
14	dar. Aufgabenbezogene Leistungsbeteiligungen und Zuweisungen vom Bund	54 816	139	54 225	452
15	Sonstige Transfereinzahlungen	13 279	3 647	9 487	146
16	dar. Ersatz von sozialen Leistungen außerhalb von Einrichtungen	8 948	1 996	6 951	-
17	dar. Ersatz von sozialen Leistungen in Einrichtungen	4 185	1 651	2 534	-
18	Öffentlich-rechtliche Leistungsentgelte	85 414	19 349	23 753	42 312
19	Privatrechtliche Leistungsentgelte, Kostenerstattungen und Kostenumlagen	141 407	38 037	63 000	40 371
20	dav. Mieten und Pachten	20 768	4 088	1 909	14 770
21	dav. Verkauf von Vorräten	1 690	85	584	1 022
22	dav. Sonstige privatrechtliche Leistungsentgelte	9 525	3 551	1 923	4 051
23	dav. Kostenerst., Kostenumlagen (einschl. Erst. sozialer Leistungen)	109 424	30 313	58 584	20 528
24	dar. Kostenerstattungen vom Land	51 409	15 330	33 913	2 165
25	Sonstige Einzahlungen aus laufender Verwaltungstätigkeit	21 274	8 545	977	11 752
26	Zinsen und sonstige Finanzeinzahlungen	9 398	493	7 806	1 098
27	dar. Zinseinzahlungen	4 287	22	4 019	247
28	Einzahlungen aus laufender Verwaltungstätigkeit	1 653 780	363 155	690 824	599 801
29	dar. (abzgl.) Zahlungen von gleicher Ebene	291 907	x	x	x
30	Bereinigte Einzahlungen aus lfd. Verwaltungstätigkeit	1 361 873	x	x	x
31	Investitionstätigkeit	130 488	35 231	23 924	71 333
32	dar. Investitionszuwendungen	109 445	30 781	21 515	57 149
33	dar. Investitionszuwendungen vom Land	104 138	30 604	21 054	52 480
34	dar. Veräußerung von Grundstücken und Gebäuden	13 319	3 588	23	9 708
35	dar. Veräußerung von beweglichen Vermögensgegenständen	386	10	8	368
36	dar. Veräußerung von Finanzanlagen	70	-	57	13
37	Einzahlungen (ohne Finanzierungstätigkeit)	1 784 268	398 386	714 748	671 134
38	dar. (abzgl.) Zahlungen von gleicher Ebene	294 095	x	x	x
39	Bereinigte Einzahlungen	1 490 173	x	x	x

2.1.2 Eckwerte der kommunalen Gruppen - Auszahlungen und Finanzierungstätigkeit

Lfd. Nr.	Art der Auszahlung - Bundessystematik -	Kommunale Kern- haushalte insgesamt	Davon		
			kreisfreie Städte	Land- kreise	kreisange- hörige Gemeinden einschl. Verbands- gemeinden
1 000 EUR					
1	Personalauszahlungen	477 201	101 694	126 750	248 758
2	dav. Dienstbezüge	368 783	78 568	95 774	194 441
3	dar. Beamte	43 659	17 958	12 736	12 965
4	dar. Arbeitnehmer	322 026	59 901	81 949	180 177
5	dav. Beiträge zu Versorgungskassen	41 174	10 641	13 613	16 919
6	dar. Beamte	28 268	8 262	10 286	9 721
7	dar. Arbeitnehmer	12 892	2 380	3 327	7 185
8	dav. Beiträge zur gesetzlichen Sozialversicherung	65 332	12 070	16 605	36 657
9	dav. Beihilfen, Unterstützungsleistungen für Beschäftigte	1 912	414	757	740
10	Versorgungsauszahlungen	86	46	-	41
11	dav. Versorgungsbezüge	85	46	-	40
12	dav. Beiträge zur gesetzlichen Sozialversicherung	0	-	-	0
13	dav. Beihilfen, Unterstützungsleistungen für Versorgungsempfänger	1	-	-	1
14	Sach- und Dienstleistungen	218 579	36 787	59 303	122 488
15	dar. Unterhaltung sowie Bewirtschaftung der Grundstücke, baulichen Anlagen und des sonstigen Vermögens	143 160	27 843	33 402	81 915
16	Transferauszahlungen, sonstige Auszahlungen aus lfd. Verwaltungstätigkeit	1 055 553	282 356	477 305	295 892
17	dar. Soziale Leistungen und aufgabenbezogene Leistungsbeteiligung	329 064	92 571	236 485	8
18	dav. Leistungen der Grundsicherung für Arbeitsuchende (SGB II)	148 043	33 695	114 339	8
19	dav. Leistungen der Sozialhilfe (SGB XII)	35 664	11 650	24 014	-
20	dav. Leistungen der Kinder- und Jugendhilfe (SGB VIII)	99 314	32 822	66 492	-
20b	dav. Eingliederungsleistungen für Menschen mit Behinderungen (SGB IX)	18	18	-	-
21	dav. Sonstige Sozialleistungen	46 025	14 386	31 639	-
22	dar. Zuschüsse für lfd. Zwecke an öff., private Untern. und übrige Bereiche	243 930	130 467	77 378	36 085
23	dar. Erstattungen für lfd. Zwecke an öff., private Untern. u. übrige Bereiche	83 344	37 113	19 465	26 766
24	Zinsen und sonstige Finanzauszahlungen	9 673	2 900	956	5 817
25	dar. Zinsauszahlungen	4 967	2 080	857	2 030
26	Auszahlungen aus laufender Verwaltungstätigkeit	1 761 092	423 782	664 313	672 996
27	abzgl. Zahlungen von gleicher Ebene	291 907	x	x	x
28	Bereinigte Auszahlungen aus lfd. Verwaltungstätigkeit	1 469 185	x	x	x
29	Investitionstätigkeit	188 674	57 669	30 526	100 479
30	dar. Zuweisungen und Zuschüsse für Investitionen	28 353	21 306	990	6 058
31	dar. Erwerb von Grundstücken und Gebäuden	3 726	1 114	478	2 133
32	dar. Erwerb von beweglichen Sachen des Anlagevermögens	23 360	4 370	5 145	13 845
33	dar. Erwerb von Finanzanlagen	57	-	57	0
34	dar. Baumaßnahmen	126 485	30 880	21 845	73 761
35	Auszahlungen (ohne Finanzierungstätigkeit)	1 949 766	481 451	694 840	773 475
36	abzgl. Zahlungen von gleicher Ebene	294 095	x	x	x
37	Bereinigte Auszahlungen	1 655 670	x	x	x
38	Saldo der bereinigten laufenden Ein- und Auszahlungen	-107 312	x	x	x
39	Saldo der bereinigten Ein- und Auszahlungen aus Investitionstätigkeit	-58 186	x	x	x
40	Finanzmittelüberschuss/-fehlbetrag (Saldo der bereinigten Ein- und Auszahlungen)	-165 497	x	x	x
	Finanzierungstätigkeit				
41	Einzahlungen aus Finanzierungstätigkeit (Kontengruppe 69)	94 982	57 944	18 546	18 491
42	dar. (abzgl.) Zahlungen von gleicher Ebene	-	x	x	x
43	Auszahlungen aus Finanzierungstätigkeit (Kontengruppe 79)	38 826	7 238	12 597	18 991
44	abzgl. Zahlungen von gleicher Ebene	-	x	x	x
45	Saldo der Finanzierungstätigkeit	56 155	50 706	5 950	-500

2.1.3 Eckwerte der kommunalen Gruppen - Einzahlungen in EUR je Einwohner/-in

Lfd. Nr.	Art der Einzahlung - Bundessystematik -	Kommunale Kern- haushalte insgesamt	Kreisfreie Städte	Land- kreise	Kreisange- hörige Gemeinden einschl. Verbands- gemeinden
		EUR je Einwohner/-in			
1	Steuern und steuerähnliche Abgaben (ohne Kg. 605 "Ausgleichsleistungen")	157,93	159,39	-	157,44
2	dar. Realsteuern	149,80	149,31	-	149,97
3	dav. Grundsteuern	30,35	29,68	-	30,59
4	dav. Gewerbesteuer	119,45	119,63	-	119,38
5	nachrichtlich: Gewerbesteuer netto (\pm abzgl. Gewerbesteuerumlage)	117,92	117,15	-	118,19
6	dar. Gemeindeanteile Gemeinschaftsteuern	5,38	5,72	-	5,26
7	dav. Gemeindeanteil an der Einkommensteuer	4,53	4,68	-	4,49
8	dav. Gemeindeanteil an der Umsatzsteuer	0,84	1,05	-	0,77
9	dar. Sonstige Gemeindesteuern	2,75	4,36	-	2,21
10	Zuwendungen und allgemeine Umlagen (einschl. Kg. 605 "Ausgl.leistungen")	478,64	372,08	361,36	153,54
11	dar. Ausgleichsleistungen und Zuweisungen vom Land	324,43	364,09	225,80	85,14
12	dar. Schlüsselzuweisungen	132,06	149,55	56,76	69,35
13	dar. Allgemeine Umlagen von Gemeinden	84,49	-	101,59	11,63
14	dar. Aufgabenbezogene Leistungsbeteiligungen und Zuweisungen vom Bund	25,23	0,25	33,45	0,28
15	Sonstige Transfereinzahlungen	6,11	6,61	5,85	0,09
16	dar. Ersatz von sozialen Leistungen außerhalb von Einrichtungen	4,12	3,62	4,29	-
17	dar. Ersatz von sozialen Leistungen in Einrichtungen	1,93	2,99	1,56	-
18	Öffentlich-rechtliche Leistungsentgelte	39,31	35,09	14,65	26,10
19	Privatrechtliche Leistungsentgelte, Kostenerstattungen und Kostenumlagen	65,09	68,97	38,86	24,90
20	dav. Mieten und Pachten	9,56	7,41	1,18	9,11
21	dav. Verkauf von Vorräten	0,78	0,15	0,36	0,63
22	dav. Sonstige privatrechtliche Leistungsentgelte	4,38	6,44	1,19	2,50
23	dav. Kostenerst., Kostenumlagen (einschl. Erst. sozialer Leistungen)	50,37	54,97	36,14	12,66
24	dar. Kostenerstattungen vom Land	23,66	27,80	20,92	1,34
25	Sonstige Einzahlungen aus laufender Verwaltungstätigkeit	9,79	15,50	0,60	7,25
26	Zinsen und sonstige Finanzeinzahlungen	4,33	0,89	4,82	0,68
27	dar. Zinseinzahlungen	1,97	0,04	2,48	0,15
28	Einzahlungen aus laufender Verwaltungstätigkeit	761,21	658,54	426,14	369,99
29	dar. (abzgl.) Zahlungen von gleicher Ebene	134,36	x	x	x
30	Bereinigte Einzahlungen aus lfd. Verwaltungstätigkeit	626,85	x	x	x
31	Investitionstätigkeit	60,06	63,89	14,76	44,00
32	dar. Investitionszuwendungen	50,38	55,82	13,27	35,25
33	dar. Investitionszuwendungen vom Land	47,93	55,50	12,99	32,37
34	dar. Veräußerung von Grundstücken und Gebäuden	6,13	6,51	0,01	5,99
35	dar. Veräußerung von beweglichen Vermögensgegenständen	0,18	0,02	0,00	0,23
36	dar. Veräußerung von Finanzanlagen	0,03	-	0,03	0,01
37	Einzahlungen (ohne Finanzierungstätigkeit)	821,27	722,42	440,90	413,99
38	dar. (abzgl.) Zahlungen von gleicher Ebene	135,37	x	x	x
39	Bereinigte Einzahlungen	685,90	x	x	x

2.1.4 Eckwerte der kommunalen Gruppen - Auszahlungen und Finanzierungstätigkeit in EUR je Einwohner/-in

Lfd. Nr.	Art der Auszahlung - Bundessystematik -	Kommunale Kern- haushalte insgesamt	Kreisfreie Städte	Land- kreise	Kreisange- hörige Gemeinden einschl. Verbands- gemeinden
		EUR je Einwohner/-in			
1	Personalauszahlungen	219,65	184,41	78,19	153,45
2	dav. Dienstbezüge	169,74	142,47	59,08	119,94
3	dar. Beamte	20,10	32,56	7,86	8,00
4	dar. Arbeitnehmer	148,22	108,62	50,55	111,14
5	dav. Beiträge zu Versorgungskassen	18,95	19,30	8,40	10,44
6	dar. Beamte	13,01	14,98	6,34	6,00
7	dar. Arbeitnehmer	5,93	4,32	2,05	4,43
8	dav. Beiträge zur gesetzlichen Sozialversicherung	30,07	21,89	10,24	22,61
9	dav. Beihilfen, Unterstützungsleistungen für Beschäftigte	0,88	0,75	0,47	0,46
10	Versorgungsauszahlungen	0,04	0,08	-	0,03
11	dav. Versorgungsbezüge	0,04	0,08	-	0,02
12	dav. Beiträge zur gesetzlichen Sozialversicherung	0,00	-	-	0,00
13	dav. Beihilfen, Unterstützungsleistungen für Versorgungsempfänger	0,00	-	-	0,00
14	Sach- und Dienstleistungen	100,61	66,71	36,58	75,56
15	dar. Unterhaltung sowie Bewirtschaftung der Grundstücke, baulichen Anlagen und des sonstigen Vermögens	65,89	50,49	20,60	50,53
16	Transferauszahlungen, sonstige Auszahlungen aus lfd. Verwaltungstätigkeit	485,85	512,02	294,43	182,52
17	dar. Soziale Leistungen und aufgabenbezogene Leistungsbeteiligung	151,46	167,87	145,88	0,01
18	dav. Leistungen der Grundsicherung für Arbeitsuchende (SGB II)	68,14	61,10	70,53	0,01
19	dav. Leistungen der Sozialhilfe (SGB XII)	16,42	21,13	14,81	-
20	dav. Leistungen der Kinder- und Jugendhilfe (SGB VIII)	45,71	59,52	41,02	-
20b	dav. Eingliederungsleistungen für Menschen mit Behinderungen (SGB IX)	0,01	0,03	-	-
21	dav. Sonstige Sozialleistungen	21,18	26,09	19,52	-
22	dar. Zuschüsse für lfd. Zwecke an öff., private Untern. und übrige Bereiche	112,28	236,59	47,73	22,26
23	dar. Erstattungen für lfd. Zwecke an öff., private Untern. u. übrige Bereiche	38,36	67,30	12,01	16,51
24	Zinsen und sonstige Finanzauszahlungen	4,45	5,26	0,59	3,59
25	dar. Zinsauszahlungen	2,29	3,77	0,53	1,25
26	Auszahlungen aus laufender Verwaltungstätigkeit	810,60	768,48	409,79	415,14
27	abzgl. Zahlungen von gleicher Ebene	134,36	x	x	x
28	Bereinigte Auszahlungen aus lfd. Verwaltungstätigkeit	676,24	x	x	x
29	Investitionstätigkeit	86,84	104,58	18,83	61,98
30	dar. Zuweisungen und Zuschüsse für Investitionen	13,05	38,63	0,61	3,74
31	dar. Erwerb von Grundstücken und Gebäuden	1,71	2,02	0,30	1,32
32	dar. Erwerb von beweglichen Sachen des Anlagevermögens	10,75	7,92	3,17	8,54
33	dar. Erwerb von Finanzanlagen	0,03	-	0,04	0,00
34	dar. Baumaßnahmen	58,22	56,00	13,48	45,50
35	Auszahlungen (ohne Finanzierungstätigkeit)	897,44	873,05	428,62	477,12
36	abzgl. Zahlungen von gleicher Ebene	135,37	x	x	x
37	Bereinigte Auszahlungen	762,08	x	x	x
38	Saldo der bereinigten laufenden Ein- und Auszahlungen	-49,39	x	x	x
39	Saldo der bereinigten Ein- und Auszahlungen aus Investitionstätigkeit	-26,78	x	x	x
40	Finanzmittelüberschuss/-fehlbetrag (Saldo der bereinigten Ein- und Auszahlungen)	-76,18	x	x	x
	Finanzierungstätigkeit				
41	Einzahlungen aus Finanzierungstätigkeit (Kontengruppe 69)	43,72	105,07	11,44	11,41
42	dar. (abzgl.) Zahlungen von gleicher Ebene	-	x	x	x
43	Auszahlungen aus Finanzierungstätigkeit (Kontengruppe 79)	17,87	13,13	7,77	11,71
44	abzgl. Zahlungen von gleicher Ebene	-	x	x	x
45	Saldo der Finanzierungstätigkeit	25,85	91,95	3,67	-0,31

2.2 Entwicklung der kassenmäßigen Ein- und Auszahlungen und Saldo 01.01.2022 bis 31.03.2022 im Vergleich zum Vorjahr

2.2.1 Entwicklung Eckwerte kommunale Kernhaushalte insgesamt

2.2.1.1 Entwicklung Eckwerte kommunale Kernhaushalte insgesamt - Einzahlungen

Lfd. Nr.	Art der Einzahlung - Bundessystematik -	01.01. - 31.03.		Verän- derung	Je Ein- wohner/-in
		2022	2021		2022
		1 000 EUR		um %	EUR
1	Steuern und steuerähnliche Abgaben (ohne Kg. 605 "Ausgleichsleistungen")	343 121	262 900	30,5	157,93
2	dar. Realsteuern	325 456	259 595	25,4	149,80
3	dav. Grundsteuern	65 948	65 163	1,2	30,35
4	dav. Gewerbesteuer	259 508	194 432	33,5	119,45
5	nachrichtlich: Gewerbesteuer netto (\triangleq abzgl. Gewerbesteuerumlage)	256 195	195 392	31,1	117,92
6	dar. Gemeindeanteile Gemeinschaftsteuern	11 681	-464	x	5,38
7	dav. Gemeindeanteil an der Einkommensteuer	9 852	-464	x	4,53
8	dav. Gemeindeanteil an der Umsatzsteuer	1 829	-	x	0,84
9	dar. Sonstige Gemeindesteuern	5 984	3 770	58,7	2,75
10	Zuwendungen und allgemeine Umlagen (einschl. Kg. 605 "Ausgl.leistungen")	1 039 887	1 062 578	-2,1	478,64
11	dar. Ausgleichsleistungen und Zuweisungen vom Land	704 858	711 260	-0,9	324,43
12	dar. Schlüsselzuweisungen	286 913	285 615	0,5	132,06
13	dar. Allgemeine Umlagen von Gemeinden	183 551	195 502	-6,1	84,49
14	dar. Aufgabenbezogene Leistungsbeteiligungen und Zuweisungen vom Bund	54 816	55 175	-0,6	25,23
15	Sonstige Transfereinzahlungen	13 279	12 297	8,0	6,11
16	dar. Ersatz von sozialen Leistungen außerhalb von Einrichtungen	8 948	8 058	11,0	4,12
17	dar. Ersatz von sozialen Leistungen in Einrichtungen	4 185	3 859	8,4	1,93
18	Öffentlich-rechtliche Leistungsentgelte	85 414	69 275	23,3	39,31
19	Privatrechtliche Leistungsentgelte, Kostenerstattungen und Kostenumlagen	141 407	135 427	4,4	65,09
20	dav. Mieten und Pachten	20 768	20 301	2,3	9,56
21	dav. Verkauf von Vorräten	1 690	985	71,6	0,78
22	dav. Sonstige privatrechtliche Leistungsentgelte	9 525	7 824	21,7	4,38
23	dav. Kostenerst., Kostenumlagen (einschl. Erst. sozialer Leistungen)	109 424	106 317	2,9	50,37
24	dar. Kostenerstattungen vom Land	51 409	50 716	1,4	23,66
25	Sonstige Einzahlungen aus laufender Verwaltungstätigkeit	21 274	20 842	2,1	9,79
26	Zinsen und sonstige Finanzeinzahlungen	9 398	11 210	-16,2	4,33
27	dar. Zinseinzahlungen	4 287	546	685,0	1,97
28	Einzahlungen aus laufender Verwaltungstätigkeit	1 653 780	1 574 528	5,0	761,21
29	dar. (abzgl.) Zahlungen von gleicher Ebene	291 907	304 135	-4,0	134,36
30	Bereinigte Einzahlungen aus lfd. Verwaltungstätigkeit	1 361 873	1 270 393	7,2	626,85
31	Investitionstätigkeit	130 488	104 466	24,9	60,06
32	dar. Investitionszuwendungen	109 445	86 883	26,0	50,38
33	dar. Investitionszuwendungen vom Land	104 138	80 323	29,6	47,93
34	dar. Veräußerung von Grundstücken und Gebäuden	13 319	12 207	9,1	6,13
35	dar. Veräußerung von beweglichen Vermögensgegenständen	386	402	-3,9	0,18
36	dar. Veräußerung von Finanzanlagen	70	1 070	-93,5	0,03
37	Einzahlungen (ohne Finanzierungstätigkeit)	1 784 268	1 678 994	6,3	821,27
38	dar. (abzgl.) Zahlungen von gleicher Ebene	294 095	305 984	-3,9	135,37
39	Bereinigte Einzahlungen	1 490 173	1 373 010	8,5	685,90

2.2.1.2 Entwicklung Eckwerte kommunale Kernhaushalte insgesamt - Auszahlungen und Finanzierungstätigkeit

Lfd. Nr.	Art der Auszahlung - Bundessystematik -	01.01. - 31.03.		Verän- derung	Je Ein- wohner/-in
		2022	2021		2022
		1 000 EUR		um %	EUR
1	Personalauszahlungen	477 201	442 444	7,9	219,65
2	dav. Dienstbezüge	368 783	340 183	8,4	169,74
3	dar. Beamte	43 659	32 942	32,5	20,10
4	dar. Arbeitnehmer	322 026	305 111	5,5	148,22
5	dav. Beiträge zu Versorgungskassen	41 174	38 502	6,9	18,95
6	dar. Beamte	28 268	26 385	7,1	13,01
7	dar. Arbeitnehmer	12 892	12 104	6,5	5,93
8	dav. Beiträge zur gesetzlichen Sozialversicherung	65 332	61 797	5,7	30,07
9	dav. Beihilfen, Unterstützungsleistungen für Beschäftigte	1 912	1 962	-2,6	0,88
10	Versorgungsauszahlungen	86	84	3,2	0,04
11	dav. Versorgungsbezüge	85	83	3,2	0,04
12	dav. Beiträge zur gesetzlichen Sozialversicherung	0	0	24,6	0,00
13	dav. Beihilfen, Unterstützungsleistungen für Versorgungsempfänger	1	1	0,0	0,00
14	Sach- und Dienstleistungen	218 579	197 629	10,6	100,61
15	dar. Unterhaltung sowie Bewirtschaftung der Grundstücke, baulichen Anlagen und des sonstigen Vermögens	143 160	124 996	14,5	65,89
16	Transferauszahlungen, sonstige Auszahlungen aus lfd. Verwaltungstätigkeit	1 055 553	1 046 148	0,9	485,85
17	dar. Soziale Leistungen und aufgabenbezogene Leistungsbeteiligung	329 064	316 003	4,1	151,46
18	dav. Leistungen der Grundsicherung für Arbeitsuchende (SGB II)	148 043	153 707	-3,7	68,14
19	dav. Leistungen der Sozialhilfe (SGB XII)	35 664	32 210	10,7	16,42
20	dav. Leistungen der Kinder- und Jugendhilfe (SGB VIII)	99 314	89 410	11,1	45,71
20b	dav. Eingliederungsleistungen für Menschen mit Behinderungen (SGB IX)	18	11	72,1	0,01
21	dav. Sonstige Sozialleistungen	46 025	40 666	13,2	21,18
22	dar. Zuschüsse für lfd. Zwecke an öff., private Untern. und übrige Bereiche	243 930	243 040	0,4	112,28
23	dar. Erstattungen für lfd. Zwecke an öff., private Untern. u. übrige Bereiche	83 344	80 643	3,3	38,36
24	Zinsen und sonstige Finanzauszahlungen	9 673	7 955	21,6	4,45
25	dar. Zinsauszahlungen	4 967	5 254	-5,5	2,29
26	Auszahlungen aus laufender Verwaltungstätigkeit	1 761 092	1 694 260	3,9	810,60
27	abzgl. Zahlungen von gleicher Ebene	291 907	304 135	-4,0	134,36
28	Bereinigte Auszahlungen aus lfd. Verwaltungstätigkeit	1 469 185	1 390 126	5,7	676,24
29	Investitionstätigkeit	188 674	181 364	4,0	86,84
30	dar. Zuweisungen und Zuschüsse für Investitionen	28 353	8 092	250,4	13,05
31	dar. Erwerb von Grundstücken und Gebäuden	3 726	22 907	-83,7	1,71
32	dar. Erwerb von beweglichen Sachen des Anlagevermögens	23 360	25 512	-8,4	10,75
33	dar. Erwerb von Finanzanlagen	57	617	-90,7	0,03
34	dar. Baumaßnahmen	126 485	119 519	5,8	58,22
35	Auszahlungen (ohne Finanzierungstätigkeit)	1 949 766	1 875 624	4,0	897,44
36	abzgl. Zahlungen von gleicher Ebene	294 095	305 984	-3,9	135,37
37	Bereinigte Auszahlungen	1 655 670	1 569 640	5,5	762,08
38	Saldo der bereinigten laufenden Ein- und Auszahlungen	-107 312	-119 732	x	-49,39
39	Saldo der bereinigten Ein- und Auszahlungen aus Investitionstätigkeit	-58 186	-76 898	x	-26,78
40	Finanzmittelüberschuss/-fehlbetrag (Saldo der bereinigten Ein- und Auszahlungen)	-165 497	-196 630	x	-76,18
	Finanzierungstätigkeit				
41	Einzahlungen aus Finanzierungstätigkeit (Kontengruppe 69)	94 982	115 689	-17,9	43,72
42	dar. (abzgl.) Zahlungen von gleicher Ebene	-	-	x	-
43	Auszahlungen aus Finanzierungstätigkeit (Kontengruppe 79)	38 826	45 116	-13,9	17,87
44	abzgl. Zahlungen von gleicher Ebene	-	-	x	-
45	Saldo der Finanzierungstätigkeit	56 155	70 573	-20,4	25,85

2.2.2 Entwicklung Eckwerte kreisfreie Städte

2.2.2.1 Entwicklung Eckwerte kreisfreie Städte - Einzahlungen

Lfd. Nr.	Art der Einzahlung - Bundessystematik -	01.01. - 31.03.		Verän- derung	Je Ein- wohner/-in
		2022	2021		2022
		1 000 EUR		um %	EUR
1	Steuern und steuerähnliche Abgaben (ohne Kg. 605 "Ausgleichsleistungen")	87 899	70 550	24,6	159,39
2	dar. Realsteuern	82 337	69 012	19,3	149,31
3	dav. Grundsteuern	16 365	16 006	2,2	29,68
4	dav. Gewerbesteuer	65 972	53 006	24,5	119,63
5	nachrichtlich: Gewerbesteuer netto (\triangleq abzgl. Gewerbesteuerumlage)	64 602	53 006	21,9	117,15
6	dar. Gemeindeanteile Gemeinschaftsteuern	3 156	-	x	5,72
7	dav. Gemeindeanteil an der Einkommensteuer	2 578	-	x	4,68
8	dav. Gemeindeanteil an der Umsatzsteuer	577	-	x	1,05
9	dar. Sonstige Gemeindesteuern	2 405	1 538	56,4	4,36
10	Zuwendungen und allgemeine Umlagen (einschl. Kg. 605 "Ausgl.leistungen")	205 185	217 300	-5,6	372,08
11	dar. Ausgleichsleistungen und Zuweisungen vom Land	200 779	213 240	-5,8	364,09
12	dar. Schlüsselzuweisungen	82 470	82 470	0,0	149,55
13	dar. Allgemeine Umlagen von Gemeinden	-	-	x	-
14	dar. Aufgabenbezogene Leistungsbeteiligungen und Zuweisungen vom Bund	139	438	-68,3	0,25
15	Sonstige Transfereinzahlungen	3 647	3 100	17,6	6,61
16	dar. Ersatz von sozialen Leistungen außerhalb von Einrichtungen	1 996	1 787	11,7	3,62
17	dar. Ersatz von sozialen Leistungen in Einrichtungen	1 651	1 313	25,7	2,99
18	Öffentlich-rechtliche Leistungsentgelte	19 349	17 429	11,0	35,09
19	Privatrechtliche Leistungsentgelte, Kostenerstattungen und Kostenumlagen	38 037	35 744	6,4	68,97
20	dav. Mieten und Pachten	4 088	3 583	14,1	7,41
21	dav. Verkauf von Vorräten	85	54	55,7	0,15
22	dav. Sonstige privatrechtliche Leistungsentgelte	3 551	2 080	70,7	6,44
23	dav. Kostenerst., Kostenumlagen (einschl. Erst. sozialer Leistungen)	30 313	30 027	1,0	54,97
24	dar. Kostenerstattungen vom Land	15 330	15 952	-3,9	27,80
25	Sonstige Einzahlungen aus laufender Verwaltungstätigkeit	8 545	8 984	-4,9	15,50
26	Zinsen und sonstige Finanzeinzahlungen	493	4 162	-88,1	0,89
27	dar. Zinseinzahlungen	22	24	-11,7	0,04
28	Einzahlungen aus laufender Verwaltungstätigkeit	363 155	357 270	1,6	658,54
29	dar. (abzgl.) Zahlungen von gleicher Ebene	x	x	x	x
30	Bereinigte Einzahlungen aus lfd. Verwaltungstätigkeit	x	x	x	x
31	Investitionstätigkeit	35 231	25 797	36,6	63,89
32	dar. Investitionszuwendungen	30 781	22 590	36,3	55,82
33	dar. Investitionszuwendungen vom Land	30 604	22 257	37,5	55,50
34	dar. Veräußerung von Grundstücken und Gebäuden	3 588	2 350	52,7	6,51
35	dar. Veräußerung von beweglichen Vermögensgegenständen	10	15	-29,9	0,02
36	dar. Veräußerung von Finanzanlagen	-	-	x	-
37	Einzahlungen (ohne Finanzierungstätigkeit)	398 386	383 067	4,0	722,42
38	dar. (abzgl.) Zahlungen von gleicher Ebene	x	x	x	x
39	Bereinigte Einzahlungen	x	x	x	x

2.2.2.2 Entwicklung Eckwerte kreisfreie Städte - Auszahlungen und Finanzierungstätigkeit

Lfd. Nr.	Art der Auszahlung - Bundessystematik -	01.01. - 31.03.		Verän- derung	Je Ein- wohner/-in
		2022	2021		2022
		1 000 EUR		um %	EUR
1	Personalauszahlungen	101 694	94 139	8,0	184,41
2	dav. Dienstbezüge	78 568	71 922	9,2	142,47
3	dar. Beamte	17 958	13 122	36,9	32,56
4	dar. Arbeitnehmer	59 901	58 423	2,5	108,62
5	dav. Beiträge zu Versorgungskassen	10 641	9 916	7,3	19,30
6	dar. Beamte	8 262	7 614	8,5	14,98
7	dar. Arbeitnehmer	2 380	2 302	3,4	4,32
8	dav. Beiträge zur gesetzlichen Sozialversicherung	12 070	11 809	2,2	21,89
9	dav. Beihilfen, Unterstützungsleistungen für Beschäftigte	414	492	-15,8	0,75
10	Versorgungsauszahlungen	46	41	10,3	0,08
11	dav. Versorgungsbezüge	46	41	10,3	0,08
12	dav. Beiträge zur gesetzlichen Sozialversicherung	-	-	x	-
13	dav. Beihilfen, Unterstützungsleistungen für Versorgungsempfänger	-	-	x	-
14	Sach- und Dienstleistungen	36 787	28 837	27,6	66,71
15	dar. Unterhaltung sowie Bewirtschaftung der Grundstücke, baulichen Anlagen und des sonstigen Vermögens	27 843	20 775	34,0	50,49
16	Transferauszahlungen, sonstige Auszahlungen aus lfd. Verwaltungstätigkeit	282 356	284 582	-0,8	512,02
17	dar. Soziale Leistungen und aufgabenbezogene Leistungsbeteiligung	92 571	89 978	2,9	167,87
18	dav. Leistungen der Grundsicherung für Arbeitsuchende (SGB II)	33 695	35 315	-4,6	61,10
19	dav. Leistungen der Sozialhilfe (SGB XII)	11 650	11 375	2,4	21,13
20	dav. Leistungen der Kinder- und Jugendhilfe (SGB VIII)	32 822	30 271	8,4	59,52
20b	dav. Eingliederungsleistungen für Menschen mit Behinderungen (SGB IX)	18	11	72,1	0,03
21	dav. Sonstige Sozialleistungen	14 386	13 005	10,6	26,09
22	dar. Zuschüsse für lfd. Zwecke an öff., private Untern. und übrige Bereiche	130 467	134 216	-2,8	236,59
23	dar. Erstattungen für lfd. Zwecke an öff., private Untern. u. übrige Bereiche	37 113	36 757	1,0	67,30
24	Zinsen und sonstige Finanzauszahlungen	2 900	3 142	-7,7	5,26
25	dar. Zinsauszahlungen	2 080	2 058	1,1	3,77
26	Auszahlungen aus laufender Verwaltungstätigkeit	423 782	410 742	3,2	768,48
27	abzgl. Zahlungen von gleicher Ebene	x	x	x	x
28	Bereinigte Auszahlungen aus lfd. Verwaltungstätigkeit	x	x	x	x
29	Investitionstätigkeit	57 669	62 354	-7,5	104,58
30	dar. Zuweisungen und Zuschüsse für Investitionen	21 306	2 712	685,7	38,63
31	dar. Erwerb von Grundstücken und Gebäuden	1 114	20 258	-94,5	2,02
32	dar. Erwerb von beweglichen Sachen des Anlagevermögens	4 370	2 856	53,0	7,92
33	dar. Erwerb von Finanzanlagen	-	-	x	-
34	dar. Baumaßnahmen	30 880	36 529	-15,5	56,00
35	Auszahlungen (ohne Finanzierungstätigkeit)	481 451	473 096	1,8	873,05
36	abzgl. Zahlungen von gleicher Ebene	x	x	x	x
37	Bereinigte Auszahlungen	x	x	x	x
38	Saldo der bereinigten laufenden Ein- und Auszahlungen	x	x	x	x
39	Saldo der bereinigten Ein- und Auszahlungen aus Investitionstätigkeit	x	x	x	x
40	Finanzmittelüberschuss/-fehlbetrag (Saldo der bereinigten Ein- und Auszahlungen)	x	x	x	x
	Finanzierungstätigkeit				
41	Einzahlungen aus Finanzierungstätigkeit (Kontengruppe 69)	57 944	74 480	-22,2	105,07
42	dar. (abzgl.) Zahlungen von gleicher Ebene	x	x	x	x
43	Auszahlungen aus Finanzierungstätigkeit (Kontengruppe 79)	7 238	7 797	-7,2	13,13
44	abzgl. Zahlungen von gleicher Ebene	x	x	x	x
45	Saldo der Finanzierungstätigkeit	50 706	66 683	-24,0	91,95

2.2.3 Entwicklung Eckwerte Landkreise

2.2.3.1 Entwicklung Eckwerte Landkreise - Einzahlungen

Lfd. Nr.	Art der Einzahlung - Bundessystematik -	01.01. - 31.03.		Verän- derung	Je Ein- wohner/-in
		2022	2021		2022
		1 000 EUR		um %	EUR
1	Steuern und steuerähnliche Abgaben (ohne Kg. 605 "Ausgleichsleistungen")	-	-	x	-
2	dar. Realsteuern	-	-	x	-
3	dav. Grundsteuern	-	-	x	-
4	dav. Gewerbesteuer	-	-	x	-
5	nachrichtlich: Gewerbesteuer netto (\triangleq abzgl. Gewerbesteuerumlage)	-	-	x	-
6	dar. Gemeindeanteile Gemeinschaftsteuern	-	-	x	-
7	dav. Gemeindeanteil an der Einkommensteuer	-	-	x	-
8	dav. Gemeindeanteil an der Umsatzsteuer	-	-	x	-
9	dar. Sonstige Gemeindesteuern	-	-	x	-
10	Zuwendungen und allgemeine Umlagen (einschl. Kg. 605 "Ausgl.leistungen")	585 802	591 996	-1,0	361,36
11	dar. Ausgleichsleistungen und Zuweisungen vom Land	366 054	361 224	1,3	225,80
12	dar. Schlüsselzuweisungen	92 016	92 016	0,0	56,76
13	dar. Allgemeine Umlagen von Gemeinden	164 693	175 759	-6,3	101,59
14	dar. Aufgabenbezogene Leistungsbeteiligungen und Zuweisungen vom Bund	54 225	54 270	-0,1	33,45
15	Sonstige Transfereinzahlungen	9 487	9 013	5,3	5,85
16	dar. Ersatz von sozialen Leistungen außerhalb von Einrichtungen	6 951	6 272	10,8	4,29
17	dar. Ersatz von sozialen Leistungen in Einrichtungen	2 534	2 546	-0,5	1,56
18	Öffentlich-rechtliche Leistungsentgelte	23 753	21 196	12,1	14,65
19	Privatrechtliche Leistungsentgelte, Kostenerstattungen und Kostenumlagen	63 000	62 814	0,3	38,86
20	dav. Mieten und Pachten	1 909	1 904	0,3	1,18
21	dav. Verkauf von Vorräten	584	352	65,7	0,36
22	dav. Sonstige privatrechtliche Leistungsentgelte	1 923	1 969	-2,4	1,19
23	dav. Kostenerst., Kostenumlagen (einschl. Erst. sozialer Leistungen)	58 584	58 588	0,0	36,14
24	dar. Kostenerstattungen vom Land	33 913	33 975	-0,2	20,92
25	Sonstige Einzahlungen aus laufender Verwaltungstätigkeit	977	974	0,3	0,60
26	Zinsen und sonstige Finanzeinzahlungen	7 806	803	871,8	4,82
27	dar. Zinseinzahlungen	4 019	385	944,9	2,48
28	Einzahlungen aus laufender Verwaltungstätigkeit	690 824	686 796	0,6	426,14
29	dar. (abzgl.) Zahlungen von gleicher Ebene	x	x	x	x
30	Bereinigte Einzahlungen aus lfd. Verwaltungstätigkeit	x	x	x	x
31	Investitionstätigkeit	23 924	15 461	54,7	14,76
32	dar. Investitionszuwendungen	21 515	15 003	43,4	13,27
33	dar. Investitionszuwendungen vom Land	21 054	14 024	50,1	12,99
34	dar. Veräußerung von Grundstücken und Gebäuden	23	82	-72,1	0,01
35	dar. Veräußerung von beweglichen Vermögensgegenständen	8	14	-43,6	0,00
36	dar. Veräußerung von Finanzanlagen	57	78	-27,5	0,03
37	Einzahlungen (ohne Finanzierungstätigkeit)	714 748	702 257	1,8	440,90
38	dar. (abzgl.) Zahlungen von gleicher Ebene	x	x	x	x
39	Bereinigte Einzahlungen	x	x	x	x

2.2.3.2 Entwicklung Eckwerte Landkreise - Auszahlungen und Finanzierungstätigkeit

Lfd. Nr.	Art der Auszahlung - Bundessystematik -	01.01. - 31.03.		Verän- derung	Je Ein- wohner/-in
		2022	2021		2022
		1 000 EUR		um %	EUR
1	Personalauszahlungen	126 750	114 572	10,6	78,19
2	dav. Dienstbezüge	95 774	85 917	11,5	59,08
3	dar. Beamte	12 736	9 219	38,2	7,86
4	dar. Arbeitnehmer	81 949	76 016	7,8	50,55
5	dav. Beiträge zu Versorgungskassen	13 613	12 424	9,6	8,40
6	dar. Beamte	10 286	9 367	9,8	6,34
7	dar. Arbeitnehmer	3 327	3 057	8,8	2,05
8	dav. Beiträge zur gesetzlichen Sozialversicherung	16 605	15 424	7,7	10,24
9	dav. Beihilfen, Unterstützungsleistungen für Beschäftigte	757	807	-6,1	0,47
10	Versorgungsauszahlungen	-	-	x	-
11	dav. Versorgungsbezüge	-	-	x	-
12	dav. Beiträge zur gesetzlichen Sozialversicherung	-	-	x	-
13	dav. Beihilfen, Unterstützungsleistungen für Versorgungsempfänger	-	-	x	-
14	Sach- und Dienstleistungen	59 303	54 930	8,0	36,58
15	dar. Unterhaltung sowie Bewirtschaftung der Grundstücke, baulichen Anlagen und des sonstigen Vermögens	33 402	30 720	8,7	20,60
16	Transferauszahlungen, sonstige Auszahlungen aus lfd. Verwaltungstätigkeit	477 305	463 314	3,0	294,43
17	dar. Soziale Leistungen und aufgabenbezogene Leistungsbeteiligung	236 485	226 015	4,6	145,88
18	dav. Leistungen der Grundsicherung für Arbeitsuchende (SGB II)	114 339	118 381	-3,4	70,53
19	dav. Leistungen der Sozialhilfe (SGB XII)	24 014	20 835	15,3	14,81
20	dav. Leistungen der Kinder- und Jugendhilfe (SGB VIII)	66 492	59 138	12,4	41,02
20b	dav. Eingliederungsleistungen für Menschen mit Behinderungen (SGB IX)	-	-	x	-
21	dav. Sonstige Sozialleistungen	31 639	27 661	14,4	19,52
22	dar. Zuschüsse für lfd. Zwecke an öff., private Untern. und übrige Bereiche	77 378	77 376	0,0	47,73
23	dar. Erstattungen für lfd. Zwecke an öff., private Untern. u. übrige Bereiche	19 465	17 520	11,1	12,01
24	Zinsen und sonstige Finanzauszahlungen	956	1 170	-18,3	0,59
25	dar. Zinsauszahlungen	857	984	-13,0	0,53
26	Auszahlungen aus laufender Verwaltungstätigkeit	664 313	633 986	4,8	409,79
27	abzgl. Zahlungen von gleicher Ebene	x	x	x	x
28	Bereinigte Auszahlungen aus lfd. Verwaltungstätigkeit	x	x	x	x
29	Investitionstätigkeit	30 526	27 640	10,4	18,83
30	dar. Zuweisungen und Zuschüsse für Investitionen	990	2 696	-63,3	0,61
31	dar. Erwerb von Grundstücken und Gebäuden	478	200	138,9	0,30
32	dar. Erwerb von beweglichen Sachen des Anlagevermögens	5 145	7 697	-33,2	3,17
33	dar. Erwerb von Finanzanlagen	57	-	x	0,04
34	dar. Baumaßnahmen	21 845	17 009	28,4	13,48
35	Auszahlungen (ohne Finanzierungstätigkeit)	694 840	661 626	5,0	428,62
36	abzgl. Zahlungen von gleicher Ebene	x	x	x	x
37	Bereinigte Auszahlungen	x	x	x	x
38	Saldo der bereinigten laufenden Ein- und Auszahlungen	x	x	x	x
39	Saldo der bereinigten Ein- und Auszahlungen aus Investitionstätigkeit	x	x	x	x
40	Finanzmittelüberschuss/-fehlbetrag (Saldo der bereinigten Ein- und Auszahlungen)	x	x	x	x
	Finanzierungstätigkeit				
41	Einzahlungen aus Finanzierungstätigkeit (Kontengruppe 69)	18 546	21 030	-11,8	11,44
42	dar. (abzgl.) Zahlungen von gleicher Ebene	x	x	x	x
43	Auszahlungen aus Finanzierungstätigkeit (Kontengruppe 79)	12 597	16 241	-22,4	7,77
44	abzgl. Zahlungen von gleicher Ebene	x	x	x	x
45	Saldo der Finanzierungstätigkeit	5 950	4 789	24,3	3,67

2.2.4 Entwicklung Eckwerte kreisangehörige Gemeinden einschließlich Verbandsgemeinden

2.2.4.1 Entwicklung Eckwerte kreisangehörige Gemeinden einschließlich Verbandsgemeinden - Einzahlungen

Lfd. Nr.	Art der Einzahlung - Bundessystematik -	01.01. - 31.03.		Verän- derung	Je Ein- wohner/-in
		2022	2021		2022
		1 000 EUR		um %	EUR
1	Steuern und steuerähnliche Abgaben (ohne Kg. 605 "Ausgleichsleistungen")	255 222	192 350	32,7	157,44
2	dar. Realsteuern	243 118	190 583	27,6	149,97
3	dav. Grundsteuern	49 582	49 157	0,9	30,59
4	dav. Gewerbesteuer	193 536	141 426	36,8	119,38
5	nachrichtlich: Gewerbesteuer netto (\triangleq abzgl. Gewerbesteuerumlage)	191 593	142 386	34,6	118,19
6	dar. Gemeindeanteile Gemeinschaftsteuern	8 526	-464	x	5,26
7	dav. Gemeindeanteil an der Einkommensteuer	7 274	-464	x	4,49
8	dav. Gemeindeanteil an der Umsatzsteuer	1 252	-	x	0,77
9	dar. Sonstige Gemeindesteuern	3 579	2 231	60,4	2,21
10	Zuwendungen und allgemeine Umlagen (einschl. Kg. 605 "Ausgl.leistungen")	248 900	253 281	-1,7	153,54
11	dar. Ausgleichsleistungen und Zuweisungen vom Land	138 025	136 796	0,9	85,14
12	dar. Schlüsselzuweisungen	112 427	111 129	1,2	69,35
13	dar. Allgemeine Umlagen von Gemeinden	18 857	19 743	-4,5	11,63
14	dar. Aufgabenbezogene Leistungsbeteiligungen und Zuweisungen vom Bund	452	467	-3,2	0,28
15	Sonstige Transfereinzahlungen	146	184	-20,6	0,09
16	dar. Ersatz von sozialen Leistungen außerhalb von Einrichtungen	-	-	x	-
17	dar. Ersatz von sozialen Leistungen in Einrichtungen	-	-	x	-
18	Öffentlich-rechtliche Leistungsentgelte	42 312	30 649	38,1	26,10
19	Privatrechtliche Leistungsentgelte, Kostenerstattungen und Kostenumlagen	40 371	36 868	9,5	24,90
20	dav. Mieten und Pachten	14 770	14 813	-0,3	9,11
21	dav. Verkauf von Vorräten	1 022	578	76,6	0,63
22	dav. Sonstige privatrechtliche Leistungsentgelte	4 051	3 775	7,3	2,50
23	dav. Kostenerst., Kostenumlagen (einschl. Erst. sozialer Leistungen)	20 528	17 702	16,0	12,66
24	dar. Kostenerstattungen vom Land	2 165	788	174,8	1,34
25	Sonstige Einzahlungen aus laufender Verwaltungstätigkeit	11 752	10 884	8,0	7,25
26	Zinsen und sonstige Finanzeinzahlungen	1 098	6 245	-82,4	0,68
27	dar. Zinseinzahlungen	247	137	79,9	0,15
28	Einzahlungen aus laufender Verwaltungstätigkeit	599 801	530 462	13,1	369,99
29	dar. (abzgl.) Zahlungen von gleicher Ebene	x	x	x	x
30	Bereinigte Einzahlungen aus lfd. Verwaltungstätigkeit	x	x	x	x
31	Investitionstätigkeit	71 333	63 208	12,9	44,00
32	dar. Investitionszuwendungen	57 149	49 291	15,9	35,25
33	dar. Investitionszuwendungen vom Land	52 480	44 042	19,2	32,37
34	dar. Veräußerung von Grundstücken und Gebäuden	9 708	9 775	-0,7	5,99
35	dar. Veräußerung von beweglichen Vermögensgegenständen	368	374	-1,5	0,23
36	dar. Veräußerung von Finanzanlagen	13	992	-98,7	0,01
37	Einzahlungen (ohne Finanzierungstätigkeit)	671 134	593 669	13,0	413,99
38	dar. (abzgl.) Zahlungen von gleicher Ebene	x	x	x	x
39	Bereinigte Einzahlungen	x	x	x	x

2.2.4.2 Entwicklung Eckwerte kreisangehörige Gemeinden einschließlich Verbandsgemeinden - Auszahlungen und Finanzierungstätigkeit

Lfd. Nr.	Art der Auszahlung - Bundessystematik -	01.01. - 31.03.		Verän- derung	Je Ein- wohner/-in
		2022	2021		2022
		1 000 EUR		um %	EUR
1	Personalauszahlungen	248 758	233 734	6,4	153,45
2	dav. Dienstbezüge	194 441	182 344	6,6	119,94
3	dar. Beamte	12 965	10 601	22,3	8,00
4	dar. Arbeitnehmer	180 177	170 673	5,6	111,14
5	dav. Beiträge zu Versorgungskassen	16 919	16 161	4,7	10,44
6	dar. Beamte	9 721	9 404	3,4	6,00
7	dar. Arbeitnehmer	7 185	6 745	6,5	4,43
8	dav. Beiträge zur gesetzlichen Sozialversicherung	36 657	34 565	6,1	22,61
9	dav. Beihilfen, Unterstützungsleistungen für Beschäftigte	740	664	11,5	0,46
10	Versorgungsauszahlungen	41	42	-3,7	0,03
11	dav. Versorgungsbezüge	40	41	-4,0	0,02
12	dav. Beiträge zur gesetzlichen Sozialversicherung	0	0	24,6	0,00
13	dav. Beihilfen, Unterstützungsleistungen für Versorgungsempfänger	1	1	0,0	0,00
14	Sach- und Dienstleistungen	122 488	113 862	7,6	75,56
15	dar. Unterhaltung sowie Bewirtschaftung der Grundstücke, baulichen Anlagen und des sonstigen Vermögens	81 915	73 502	11,4	50,53
16	Transferauszahlungen, sonstige Auszahlungen aus lfd. Verwaltungstätigkeit	295 892	298 252	-0,8	182,52
17	dar. Soziale Leistungen und aufgabenbezogene Leistungsbeteiligung	8	11	-19,9	0,01
18	dav. Leistungen der Grundsicherung für Arbeitsuchende (SGB II)	8	11	-19,9	0,01
19	dav. Leistungen der Sozialhilfe (SGB XII)	-	-	x	-
20	dav. Leistungen der Kinder- und Jugendhilfe (SGB VIII)	-	-	x	-
20b	dav. Eingliederungsleistungen für Menschen mit Behinderungen (SGB IX)	-	-	x	-
21	dav. Sonstige Sozialleistungen	-	-	x	-
22	dar. Zuschüsse für lfd. Zwecke an öff., private Untern. und übrige Bereiche	36 085	31 449	14,7	22,26
23	dar. Erstattungen für lfd. Zwecke an öff., private Untern. u. übrige Bereiche	26 766	26 366	1,5	16,51
24	Zinsen und sonstige Finanzauszahlungen	5 817	3 643	59,7	3,59
25	dar. Zinsauszahlungen	2 030	2 211	-8,2	1,25
26	Auszahlungen aus laufender Verwaltungstätigkeit	672 996	649 532	3,6	415,14
27	abzgl. Zahlungen von gleicher Ebene	x	x	x	x
28	Bereinigte Auszahlungen aus lfd. Verwaltungstätigkeit	x	x	x	x
29	Investitionstätigkeit	100 479	91 370	10,0	61,98
30	dar. Zuweisungen und Zuschüsse für Investitionen	6 058	2 684	125,7	3,74
31	dar. Erwerb von Grundstücken und Gebäuden	2 133	2 448	-12,9	1,32
32	dar. Erwerb von beweglichen Sachen des Anlagevermögens	13 845	14 960	-7,4	8,54
33	dar. Erwerb von Finanzanlagen	0	617	-99,9	0,00
34	dar. Baumaßnahmen	73 761	65 981	11,8	45,50
35	Auszahlungen (ohne Finanzierungstätigkeit)	773 475	740 902	4,4	477,12
36	abzgl. Zahlungen von gleicher Ebene	x	x	x	x
37	Bereinigte Auszahlungen	x	x	x	x
38	Saldo der bereinigten laufenden Ein- und Auszahlungen	x	x	x	x
39	Saldo der bereinigten Ein- und Auszahlungen aus Investitionstätigkeit	x	x	x	x
40	Finanzmittelüberschuss/-fehlbetrag (Saldo der bereinigten Ein- und Auszahlungen)	x	x	x	x
	Finanzierungstätigkeit				
41	Einzahlungen aus Finanzierungstätigkeit (Kontengruppe 69)	18 491	20 179	-8,4	11,41
42	dar. (abzgl.) Zahlungen von gleicher Ebene	x	x	x	x
43	Auszahlungen aus Finanzierungstätigkeit (Kontengruppe 79)	18 991	21 078	-9,9	11,71
44	abzgl. Zahlungen von gleicher Ebene	x	x	x	x
45	Saldo der Finanzierungstätigkeit	-500	-899	x	-0,31

2.3 Zuordnungsschlüssel

2.3.1 Zuordnungsschlüssel Einzahlungen Tabellen 2.1 und 2.2

Lfd. Nr.	Art der Einzahlung - Bundessystematik -	Kontengruppe/Konto Berechnung
1	Steuern und steuerähnliche Abgaben (ohne Kg. 605 "Ausgleichsleistungen")	60 ./ 605
2	dar. Realsteuern	601
3	dav. Grundsteuern	6011, 6012
4	dav. Gewerbesteuer	6013
5	nachrichtlich: Gewerbesteuer netto (\triangleq abzgl. Gewerbesteuerumlage)	6013 ./ 7341
6	dar. Gemeindeanteile Gemeinschaftsteuern	602
7	dav. Gemeindeanteil an der Einkommensteuer	6021
8	dav. Gemeindeanteil an der Umsatzsteuer	6022
9	dar. Sonstige Gemeindesteuern	603
10	Zuwendungen und allgemeine Umlagen (einschl. Kg. 605 "Ausgl.leistungen")	61, 605
11	dar. Ausgleichsleistungen und Zuweisungen vom Land	6111, 6121, 6131, 6141, 6051, 6052, 6053, L191
12	dar. Schlüsselzuweisungen	6111
13	dar. Allgemeine Umlagen von Gemeinden	6182
14	dar. Aufgabenbezogene Leistungsbeteiligungen und Zuweisungen vom Bund	6140, L192, L193
15	Sonstige Transfereinzahlungen	62
16	dar. Ersatz von sozialen Leistungen außerhalb von Einrichtungen	621
17	dar. Ersatz von sozialen Leistungen in Einrichtungen	622
18	Öffentlich-rechtliche Leistungsentgelte	63
19	Privatrechtliche Leistungsentgelte, Kostenerstattungen und Kostenumlagen	64
20	dav. Mieten und Pachten	6411
21	dav. Verkauf von Vorräten	642
22	dav. Sonstige privatrechtliche Leistungsentgelte	6461
23	dav. Kostenerst., Kostenumlagen (einschl. Erst. sozialer Leistungen)	648
24	dar. Kostenerstattungen vom Land	6481
25	Sonstige Einzahlungen aus laufender Verwaltungstätigkeit	65
26	Zinsen und sonstige Finanzeinzahlungen	66
27	dar. Zinseinzahlungen	661
28	Einzahlungen aus laufender Verwaltungstätigkeit	$\Sigma 1 + 10 + 15 + 18 + 19 + 25 + 26$
29	dar. (abzgl.) Zahlungen von gleicher Ebene	6132, 6142, 6182, 6232, 6482, 6612
30	Bereinigte Einzahlungen aus lfd. Verwaltungstätigkeit	Differenz 28 ./ 29
31	Investitionstätigkeit	68, <u>695</u>
32	dar. Investitionszuwendungen	681
33	dar. Investitionszuwendungen vom Land	6811
34	dar. Veräußerung von Grundstücken und Gebäuden	6821
35	dar. Veräußerung von beweglichen Vermögensgegenständen	683
36	dar. Veräußerung von Finanzanlagen	684
37	Einzahlungen (ohne Finanzierungstätigkeit)	6 ./ 69 + 695
38	dar. (abzgl.) Zahlungen von gleicher Ebene	6132, 6142, 6182, 6232, 6482, 6612, 6812, 6862, 6952
39	Bereinigte Einzahlungen	Differenz 37 ./ 38

Abweichungen zwischen Kontonummern Bund und Land Sachsen-Anhalt: L191 = 6191; L192 = 6192; L193 = 6193

Spezifika für Sachsen-Anhalt sind doppelt unterstrichen und kursiv dargestellt

2.3.2 Zuordnungsschlüssel Auszahlungen und Finanzierungstätigkeit Tabellen 2.1 und 2.2

Lfd. Nr.	Art der Auszahlung - Bundessystematik -	Kontengruppe/Konto Berechnung
1	Personalauszahlungen	70
2	dav. Dienstbezüge	701
3	dar. Beamte	7011
4	dar. Arbeitnehmer	7012
5	dav. Beiträge zu Versorgungskassen	702
6	dar. Beamte	7021
7	dar. Arbeitnehmer	7022
8	dav. Beiträge zur gesetzlichen Sozialversicherung	703
9	dav. Beihilfen, Unterstützungsleistungen für Beschäftigte	7041
10	Versorgungsauszahlungen	71
11	dav. Versorgungsbezüge	711
12	dav. Beiträge zur gesetzlichen Sozialversicherung	713
13	dav. Beihilfen, Unterstützungsleistungen für Versorgungsempfänger	7141
14	Sach- und Dienstleistungen	72
15	dar. Unterhaltung sowie Bewirtschaftung der Grundstücke, baulichen Anlagen und des sonstigen Vermögens	7211, 7221, 7241, 7252, 7255
16	Transferauszahlungen, sonstige Auszahlungen aus lfd. Verwaltungstätigkeit	73, 74
17	dar. Soziale Leistungen und aufgabenbezogene Leistungsbeteiligung	733, 746
18	dav. Leistungen der Grundsicherung für Arbeitsuchende (SGB II)	L691, L692, L693, L694, L695, L696, L782, L783, L784, L785, L786, L787, <u>7338</u>
19	dav. Leistungen der Sozialhilfe (SGB XII)	L73, L74
20	dav. Leistungen der Kinder- und Jugendhilfe (SGB VIII)	L76, L77
20b	dav. Eingliederungsleistungen für Menschen mit Behinderungen (SGB IX)	L789
21	dav. Sonstige Sozialleistungen	L75, L781, L788, L791, L792
22	dar. Zuschüsse für lfd. Zwecke an öff., private Untern. und übrige Bereiche	7315, 7316, 7317, 7318
23	dar. Erstattungen für lfd. Zwecke an öff., private Untern. u. übrige Bereiche	7455, 7456, 7457, 7458
24	Zinsen und sonstige Finanzauszahlungen	75, <u>7835</u>
25	dar. Zinsauszahlungen	751
26	Auszahlungen aus laufender Verwaltungstätigkeit	$\Sigma 1 + 10 + 14 + 16 + 24$
27	abzgl. Zahlungen von gleicher Ebene	6132, 6142, 6182, 6232, 6482, 6612
28	Bereinigte Auszahlungen aus lfd. Verwaltungstätigkeit	Differenz 26 ./. 27
29	Investitionstätigkeit	<u>78, 795 ./. 7835</u>
30	dar. Zuweisungen und Zuschüsse für Investitionen	<u>781, 7891</u>
31	dar. Erwerb von Grundstücken und Gebäuden	7821
32	dar. Erwerb von beweglichen Sachen des Anlagevermögens	<u>783 ./. 7835</u>
33	dar. Erwerb von Finanzanlagen	784
34	dar. Baumaßnahmen	785
35	Auszahlungen (ohne Finanzierungstätigkeit)	<u>7 ./. 79 + 795</u>
36	abzgl. Zahlungen von gleicher Ebene	6132, 6142, 6182, 6232, 6482, 6612, 6812, 6862, 6952
37	Bereinigte Auszahlungen	Differenz 35 ./. 36
38	Saldo der bereinigten laufenden Ein- und Auszahlungen	Differenz Einzahlung 30 ./. Auszahlung 28
39	Saldo der bereinigten Ein- und Auszahlungen aus Investitionstätigkeit	Differenz Einzahlung 31 ./. Auszahlung 29
40	Finanzmittelüberschuss/-fehlbetrag (Saldo der bereinigten Ein- und Auszahlungen)	Differenz Einzahlung 39 ./. Auszahlung 37
	Finanzierungstätigkeit	
41	Einzahlungen aus Finanzierungstätigkeit (Kontengruppe 69)	<u>69 ./. 695</u>
42	dar. (abzgl.) Zahlungen von gleicher Ebene	6922, 6952 ./. <u>6952</u>
43	Auszahlungen aus Finanzierungstätigkeit (Kontengruppe 79)	<u>79 ./. 795</u>
44	abzgl. Zahlungen von gleicher Ebene	6922, 6952 ./. <u>6952</u>
45	Saldo der Finanzierungstätigkeit	Differenz 41 ./. 43

Abweichungen zwischen Kontonummern Bund und Land Sachsen-Anhalt: L691 = 7461; L692 = 7462; L693 = 7463; L694 = 7464; L695 = 7465; L696 = 7466; L73 = 7331/311; L74 = 7332/311; L75 = 7339,321; L76 = 7331/361+7331/362+7331/363; L77 = 7332/361+7332/362+7332/363; L781 = 7339/345; L782 = 7339/312; L783 = 7333; L784 = 7334; L785 = 7335; L786 = 7336; L787 = 7337; L788 = 7339/311+7339/341+7339/343+7339/344+7339/346+7339/351; L789 = 7339/314; L791 = 7331/313; L792 = 7332/313

Spezifika für Sachsen-Anhalt sind doppelt unterstrichen und kursiv dargestellt

3. Unterschiede Zuordnung
 3.1 Unterschiede Zuordnung Landessystematik zur Bundessystematik
 3.1.1 Zuordnung

Lfd. Nr.	Bezeichnung - Landessystematik -	Lfd. Nr. Bundessystematik	Unterschiede Zuordnung Bundessystematik zur Landessystematik
LD01	Steuern und steuerähnliche Abgaben (ohne Kg. 605 "Ausgl.leistungen")	EZ1	
LD01a	dar. Gewerbesteuer	EZ4	
LD01b	nachrichtlich: Gewerbesteuer netto (\triangleq abzgl. Gewerbesteuerumlage)	EZ5	
LD02	Zuwendungen u. allgemeine Umlagen (einschl. Kg. 605 "Ausgl.leistungen")	EZ10	
LD02a	dar. FAG-Leistungen	-	
LD02b	dav. Schlüsselzuweisungen und besondere Ergänzungszuweisungen	EZ12	
LD02c	nachrichtlich: negative Schlüsselzuweisungen	-	
LD02d	dar. Kreis-, Verbandsgemeindeumlage	EZ13	
LD03	Sonstige Transfereinzahlungen	EZ15	
LD04	Weitere Einzahlungen	EZ18 + EZ19 + EZ25	
LD05	Zinsen und ähnliche Einzahlungen	EZ26	
LD06	Einzahlungen laufende Rechnung	EZ28	
LD06a	dar. Einzahlungen vom Land	-	
LD06b	dar. (abzgl.) Einzahlungen von gleicher Ebene	EZ29	
LD07	Bereinigte Einzahlungen laufende Rechnung	EZ30	
LD08	Einzahlungen aus Investitionstätigkeit	EZ31	./ 695
LD08a	dar. Einzahlungen aus Zuwendungen für Inv. und Inv.förd.maßn.	EZ32	
LD08b	dar. Einzahlungen aus Beiträgen und ähnlichen Entgelten	-	
LD09	Einzahlungen aus Finanzierungstätigkeit	AZ41	+ 695
LD10	Einzahlungen Kapitalrechnung	EZ31 + AZ41	
LD10a	dar. Einzahlungen vom Land	-	
LD10b	dar. (abzgl.) Einzahlungen von gleicher Ebene	EZ38 ./ EZ29	
LD11	Bereinigte Einzahlungen Kapitalrechnung	EZ31 + AZ41 ./ EZ38 + EZ29	
LD12	Personal- und Versorgungsauszahlungen	AZ1 + AZ10	+ 7411
LD13	Auszahlungen für Sach- und Dienstleistungen	AZ14	
LD14	Transferauszahlungen, sonst. Ausz. für lfd. Verw.tätigk.	AZ16 ./ AZ17	./ 734 ./ 735 ./ 737 ./ 7411
LD15	Soziale Leistungen und aufgabenbezogene Leistungsbeteiligung	AZ17	
LD16	Zinsen und ähnliche Auszahlungen	AZ24	./ 7835
LD17	Allgemeine Zuweisungen, Allgemeine Umlagen, Steuerbeteiligungen	-	
LD17a	dar. Gewerbesteuerumlage	-	
LD18	Auszahlungen laufende Rechnung	AZ26	./ 7835
LD18a	dar. Auszahlungen an das Land	-	
LD18b	(abzgl.) Einzahlungen von gleicher Ebene (= LD06b)	AZ27	
LD19	Bereinigte Auszahlungen laufende Rechnung	AZ28	
LD20	Auszahlungen für Investitionstätigkeit	AZ29	./ 795 + 7835
LD20a	dar. Sachinvestitionen	-	
LD21	Auszahlungen aus Finanzierungstätigkeit	AZ43	+ 795
LD22	Auszahlungen Kapitalrechnung	AZ35 ./ AZ26 + AZ43	+ 7835
LD22a	dar. Auszahlungen an das Land	-	
LD22b	(abzgl.) Einzahlungen von gleicher Ebene (= LD10b)	AZ36 ./ AZ27	
LD23	Bereinigte Auszahlungen Kapitalrechnung	AZ37 ./ AZ28 + AZ43	+ 7835
LD24	Saldo laufende Rechnung	EZ28 ./ AZ26	+ 7835
LD24a	nachrichtlich: Saldo Nettotransfer vom Land	-	
LD25	Saldo Investitionstätigkeit	EZ31 ./ AZ29	./ 695 + 795 ./ 7835
LD26	Saldo Finanzrechnung ohne Finanzierungstätigkeit	EZ28 ./ AZ26 + EZ31 ./ AZ29	./ 695 + 795
LD26a	Saldo investive Finanzierungstätigkeit	AZ45	+ 695 ./ 795
LD27	Saldo Kapitalrechnung	EZ31 + AZ41 ./ AZ35 + AZ26	
		./ AZ43	+ 7835
LD27a	nachrichtlich: Saldo Nettotransfer vom Land	-	
LD28	Saldo Finanzrechnung insgesamt	EZ39 + AZ41 ./ AZ37 ./ AZ43	

3.1.2 Erläuterungen

Lfd. Nr.	Erläuterung - Landessystematik -	Erläuterung Unterschiede Zuordnung Bundessystematik zur Landessystematik
LD01 LD01a LD01b LD02 LD02a LD02b LD02c LD02d LD03 LD04 LD05 LD06 LD06a LD06b LD07	EZ1 = Steuern und steuerähnliche Abgaben EZ4 = Gewerbesteuer EZ5 = nachr.: Gewerbesteuer netto (\triangleq abzgl. Gewerbesteuerumlage) EZ10 = Zuwendungen und allgemeine Umlagen - EZ12 = Schlüsselzuweisungen - EZ13 = Allgemeine Umlagen von Gemeinden EZ15 = Sonstige Transfereinzahlungen EZ18 = Öffentlich-rechtliche Leistungsentgelte; EZ19 = Privatrechtliche Leistungsentgelte, Kostenerst. und -umlagen; EZ25 = Sonstige Einzahlungen aus laufender Verwaltungstätigkeit EZ26 = Zinsen und sonstige Finanzeinzahlungen EZ28 = Einzahlungen aus laufender Verwaltungstätigkeit - EZ29 = abzgl. Zahlungen von gleicher Ebene EZ30 = Bereinigte Einzahlungen aus lfd. Verwaltungstätigkeit	
LD08 LD08a LD08b	EZ31 = Investitionstätigkeit EZ32 = Investitionszuwendungen -	695 = Rückflüsse von Ausleihungen
LD09 LD10	AZ41 = Einzahlungen aus Finanzierungstätigkeit (Kontengruppe 69) EZ31 = Investitionstätigkeit; AZ41 = Einzahlungen aus Finanzierungstätigkeit (Kontengruppe 69) -	695 = Rückflüsse von Ausleihungen
LD10a LD10b LD11	EZ38 und EZ29 = abzgl. Zahlungen von gleicher Ebene EZ31 = Investitionstätigkeit; AZ41 = Einzahlungen aus Finanzierungstätigkeit (Kontengruppe 69) EZ38 und EZ29 = abzgl. Zahlungen von gleicher Ebene	
LD12 LD13 LD14	AZ1 = Personalauszahlungen; AZ10 = Versorgungsauszahlungen AZ14 = Sach- und Dienstleistungen AZ16 = Transferauszahlungen, sonstige Ausz. aus lfd. Verw.tätigk.; AZ17 = Soziale Leistungen und aufgabenbezogene Leistungsbeteiligung	7411 = Sonstige Personal- und Versorgungsauszahlungen
LD15 LD16 LD17 LD17a	AZ17 = Soziale Leistungen und aufgabenbezogene Leistungsbeteiligung AZ24 = Zinsen und sonstige Finanzauszahlungen -	734 = Steuerbeteiligungen; 735 = Allg. Zuw.; 737 = Allg. Umlagen; 7411 = Sonstige Personal- und Versorgungsauszahlungen
LD18 LD18a LD18b LD19 LD20	- AZ26 = Auszahlungen aus laufender Verwaltungstätigkeit - AZ27 = abzgl. Zahlungen von gleicher Ebene AZ28 = Bereinigte Auszahlungen aus lfd. Verwaltungstätigkeit AZ29 = Investitionstätigkeit	7835 = Auszahlungen für die Ablösung von Dauerlasten
LD20a LD21 LD22	- AZ43 = Auszahlungen aus Finanzierungstätigkeit (Kontengruppe 79) AZ35 = Auszahlungen; AZ26 = Ausz. aus lfd. Verw.tätigk.; AZ43 = Auszahlungen aus Finanzierungstätigkeit (Kontengruppe 79) -	795 = Gewährung von Ausleihungen; 7835 = Auszahlungen für die Ablösung von Dauerlasten
LD22a LD22b LD23	- AZ36 und AZ27 = abzgl. Zahlungen von gleicher Ebene AZ37 = Bereinigte Ausz.; AZ28 = Bereinigte Ausz. aus lfd. Verw.tätigk.; AZ43 = Auszahlungen aus Finanzierungstätigkeit (Kontengruppe 79) EZ28 = Einz.-/und AZ26 = Ausz. aus laufender Verwaltungstätigkeit -	7835 = Auszahlungen für die Ablösung von Dauerlasten
LD24 LD24a LD25	EZ28 = Einz.-/und AZ26 = Ausz. aus laufender Verwaltungstätigkeit - EZ31 = Investitionstätigkeit; AZ29 = Investitionstätigkeit	7835 = Auszahlungen für die Ablösung von Dauerlasten
LD26 LD26a	EZ28 = Einz.-/und AZ26 = Ausz. aus laufender Verwaltungstätigkeit EZ31 = Investitionstätigkeit; AZ29 = Investitionstätigkeit AZ45 = Saldo der Finanzierungstätigkeit	695 = Rückflüsse von Ausleihungen; 795 = Gewährung von Ausleihungen; 7835 = Auszahlungen für die Ablösung von Dauerlasten
LD27 LD27a LD28	EZ31 = Investitionstätigkeit; AZ41 = Einz. aus Finanzierungstätigkeit; AZ35 = Auszahlungen; AZ26 = Ausz. aus lfd. Verw.tätigk.; AZ43 = Ausz. aus Finanzierungstätigkeit - EZ39 = Bereinigte Einzahlungen; AZ41 = Einz. aus Finanzierungstätigkeit; AZ37 = Bereinigte Ausz.; AZ43 = Ausz. aus Finanzierungstätigkeit	695 = Rückflüsse von Ausleihungen; 795 = Gewährung von Ausleihungen; 695 = Rückflüsse von Ausleihungen; 795 = Gewährung von Ausleihungen; 7835 = Auszahlungen für die Ablösung von Dauerlasten

3.2 Unterschiede Zuordnung Bundessystematik zur Landessystematik
 3.2.1 Zuordnung - Einzahlungen

Lfd. Nr.	Art der Einzahlung - Bundessystematik -	Lfd. Nr. Landessystematik	Unterschiede Zuordnung Landessystematik zur Bundessystematik
1	Steuern und steuerähnliche Abgaben (ohne Kg. 605 "Ausgl.leistungen")	LD01	
2	dar. Realsteuern	-	
3	dav. Grundsteuern	-	
4	dav. Gewerbesteuer	LD01a	
5	nachrichtlich: Gewerbesteuer netto (\triangleq abzgl. Gewerbesteuerumlage)	LD01b	
6	dar. Gemeindeanteile Gemeinschaftsteuern	-	
7	dav. Gemeindeanteil an der Einkommensteuer	-	
8	dav. Gemeindeanteil an der Umsatzsteuer	-	
9	dar. Sonstige Gemeindesteuern	-	
10	Zuwendungen u. allgemeine Umlagen (einschl. Kg. 605 "Ausgl.leistungen")	LD02	
11	dar. Ausgleichsleistungen und Zuweisungen vom Land	-	
12	dar. Schlüsselzuweisungen	LD02b	
13	dar. Allgemeine Umlagen von Gemeinden	LD02d	
14	dar. Aufgabenbezogene Leistungsbeteiligungen u. Zuweisungen vom Bund	-	
15	Sonstige Transfereinzahlungen	LD03	
16	dar. Ersatz von sozialen Leistungen außerhalb von Einrichtungen	-	
17	dar. Ersatz von sozialen Leistungen in Einrichtungen	-	
18	Öffentlich-rechtliche Leistungsentgelte	LD04 Teil 1	
19	Privatrechtliche Leistungsentgelte, Kostenerstat. und Kostenumlagen	LD04 Teil 2	
20	dav. Mieten und Pachten	-	
21	dav. Verkauf von Vorräten	-	
22	dav. Sonstige privatrechtliche Leistungsentgelte	-	
23	dav. Kostenerst., Kostenumlagen (einschl. Erst. sozialer Leistungen)	-	
24	dar. Kostenerstattungen vom Land	-	
25	Sonstige Einzahlungen aus laufender Verwaltungstätigkeit	LD04 Teil 3	
26	Zinsen und sonstige Finanzeinzahlungen	LD05	
27	dar. Zinseinzahlungen	-	
28	Einzahlungen aus laufender Verwaltungstätigkeit	LD06	
29	dar. (abzgl.) Zahlungen von gleicher Ebene	LD06b	
30	Bereinigte Einzahlungen aus lfd. Verwaltungstätigkeit	LD07	
31	Investitionstätigkeit	LD08	+ 695
32	dar. Investitionszuwendungen	LD08a	
33	dar. Investitionszuwendungen vom Land	-	
34	dar. Veräußerung von Grundstücken und Gebäuden	-	
35	dar. Veräußerung von beweglichen Vermögensgegenständen	-	
36	dar. Veräußerung von Finanzanlagen	-	
37	Einzahlungen (ohne Finanzierungstätigkeit)	LD06 + LD10 ./ LD09	+ 695
38	dar. (abzgl.) Zahlungen von gleicher Ebene	LD06b + LD10b	
39	Bereinigte Einzahlungen	LD07 + LD11 ./ LD09	+ 695

3.2.2 Zuordnung - Auszahlungen und Finanzierungstätigkeit

Lfd. Nr.	Art der Auszahlung - Bundessystematik -	Lfd. Nr. Landessystematik	Unterschiede Zuordnung Landessystematik zur Bundessystematik
1	Personalauszahlungen	LD12 (Teil 1; LD12 = B1 + B10) ./. 7411	
2	dav. Dienstbezüge	-	
3	dar. Beamte	-	
4	dar. Arbeitnehmer	-	
5	dav. Beiträge zu Versorgungskassen	-	
6	dar. Beamte	-	
7	dar. Arbeitnehmer	-	
8	dav. Beiträge zur gesetzlichen Sozialversicherung	-	
9	dav. Beihilfen, Unterstützungsleistungen für Beschäftigte	-	
10	Versorgungsauszahlungen	LD12 (Teil 2; LD12 = B1 + B10)	
11	dav. Versorgungsbezüge	-	
12	dav. Beiträge zur gesetzlichen Sozialversicherung	-	
13	dav. Beihilfen, Unterstützungsleistungen für Versorgungsempfänger	-	
14	Sach- und Dienstleistungen	LD13	
15	dar. Unterhaltung sowie Bewirtschaftung der Grundstücke, baulichen Anlagen und des sonstigen Vermögens	-	
16	Transferauszahlungen, sonstige Auszahlungen aus lfd. Verwaltungstätigkeit	LD14 + LD15 + LD17	+ 7411
17	dar. Soziale Leistungen und aufgabenbezogene Leistungsbeteiligung	LD15	
18	dav. Leistungen der Grundsicherung für Arbeitsuchende (SGB II)	-	
19	dav. Leistungen der Sozialhilfe (SGB XII)	-	
20	dav. Leistungen der Kinder- und Jugendhilfe (SGB VIII)	-	
20b	dav. Eingliederungsleistungen für Menschen mit Behinderungen (SGB IX)	-	
21	dav. Sonstige Sozialleistungen	-	
22	dar. Zuschüsse für lfd. Zwecke an öff., private Untern. und übrige Bereiche	-	
23	dar. Erstattungen für lfd. Zwecke an öff., private Untern. u. übrige Bereiche	-	
24	Zinsen und sonstige Finanzauszahlungen	LD16	+ 7835
25	dar. Zinsauszahlungen	-	
26	Auszahlungen aus laufender Verwaltungstätigkeit	LD18	+ 7835
27	abzgl. Zahlungen von gleicher Ebene	LD06b	
28	Bereinigte Auszahlungen aus lfd. Verwaltungstätigkeit	LD19	+ 7835
29	Investitionstätigkeit	LD20	+ 795 ./. 7835
30	dar. Zuweisungen und Zuschüsse für Investitionen	-	
31	dar. Erwerb von Grundstücken und Gebäuden	-	
32	dar. Erwerb von beweglichen Sachen des Anlagevermögens	-	
33	dar. Erwerb von Finanzanlagen	-	
34	dar. Baumaßnahmen	-	
35	Auszahlungen (ohne Finanzierungstätigkeit)	LD18 + LD22 ./. LD21	+ 795
36	abzgl. Zahlungen von gleicher Ebene	LD06b + LD10b	
37	Bereinigte Auszahlungen	LD19 + LD23 ./. LD21	+ 795
38	Saldo der bereinigten laufenden Ein- und Auszahlungen	LD07 ./. LD19	./. 7835
39	Saldo der bereinigten Ein- und Auszahlungen aus Investitionstätigkeit	LD08 ./. LD20	+ 695 ./. 795 + 7835
40	Finanzmittelüberschuss/-fehlbetrag (Saldo der bereinigten Ein- und Auszahlungen)	LD07 + LD11 ./. LD09 ./. LD19 ./. LD23 + LD21	+ 695 ./. 795
	Finanzierungstätigkeit		
41	Einzahlungen aus Finanzierungstätigkeit (Kontengruppe 69)	LD09	./. 695
42	dar. (abzgl.) Zahlungen von gleicher Ebene	-	
43	Auszahlungen aus Finanzierungstätigkeit (Kontengruppe 79)	LD21	./. 795
44	abzgl. Zahlungen von gleicher Ebene	-	
45	Saldo der Finanzierungstätigkeit	LD09 ./. LD21	./. 695 + 795

4. Finanzstatistische Kennzahlen

4.1 Einführung

Die ausgewiesenen Indikatoren werden einzeln beschrieben und deren haushaltssystematische Berechnung dargestellt. Grundlage für die Berechnung ist die Bundessystematik.

Die Indikatoren werden ökonomisch definiert und nicht anhand rechtlicher Normen, wie sie beispielsweise in den Haushaltsordnungen vorgegeben werden. Gründe dafür sind unter anderem mögliche Doppelzählungen und abweichende Definitionen in den verschiedenen Systematiken.

Dieser Bericht enthält ausschließlich Kennzahlen auf Ebene der Zusammenfassung der Gemeinden und Gemeindeverbände.

Zu beachten ist, dass sich der Nenner Gesamtauszahlungen ändert, wenn Indikatoren für Ebenen berechnet werden, die bereinigt werden müssen. Bei der Bereinigung handelt es sich um die Eliminierung des Zahlungsverkehrs innerhalb der gleichen Ebene, um Doppelzählungen zu vermeiden. Wegen fehlender Ausprägung in den Haushaltssystematiken ist eine Bereinigung innerhalb der kommunalen Körperschaftsgruppen (kreisfreie Städte, Landkreise und kreisangehörige Gemeinden einschl. Verbandsgemeinden) nicht möglich.

In den Berechnungsformeln der Indikatoren sind diejenigen Positionen, die bei der Bildung von Aggregaten bereinigt werden müssen, durch ein [B] oder ein [b] in Klammern gekennzeichnet. Dabei bezieht sich [B] auf die gesamten Auszahlungen oder Einzahlungen während [b] sich auf die Bereinigung einzelner Zahlungsarten bezieht, die nach Zahlungsbereichen gegliedert sind. Die Indikatoren werden in diesem Bericht anhand doppischer Systematiken bestimmt, die für die haushaltsrechtlichen Grundlagen vorgeschrieben sind.

4.2 Indikatoren Auszahlungen

4.2.1 Bezugsgröße Gesamtauszahlungen

Bemessungszeitraum	Kommunale Kern- haushalte insgesamt	Kreisfreie Städte	Land- kreise	Kreisangehörige Gemeinden einschl. Verbands- gemeinden
	1 000 EUR			
01.01. - 31.03.2016	1 320 905	351 110	613 472	595 836
01.01. - 31.03.2017	1 354 255	375 159	645 756	606 034
01.01. - 31.03.2018	1 425 396	392 676	653 622	759 675
01.01. - 31.03.2019	1 445 184	399 092	633 351	681 904
01.01. - 31.03.2020	1 530 485	450 014	650 427	711 932
01.01. - 31.03.2021	1 569 640	473 096	661 626	740 902
01.01. - 31.03.2022	1 655 670	481 451	694 840	773 475

Gesamtauszahlungen

Die Gesamtauszahlungen einer Einheit setzen sich aus den Auszahlungen der laufenden Rechnung und der Kapitalrechnung zusammen.

Auszahlungen in der kommunalen Doppik (Konten nach Bundessystematik):

$$\text{Auszahlungen} = (70 + 71 + 72 + 73 + 74 + 75 + 78) \cdot \{ [B] / (6122 + 6132 + 6142 + 6182 + 6232 + 6482 + 6612 + 6812 + 6862) \}$$

B: Abzug zur Bereinigung bei der Bildung des Aggregats Gemeinden und Gemeindeverbände insgesamt.

4.2.2 Indikator - Investitionsquote

Bemessungszeitraum	Kommunale Kern- haushalte insgesamt	Kreisfreie Städte	Land- kreise	Kreisangehörige Gemeinden einschl. Verbands- gemeinden
	in %			
01.01. - 31.03.2016	5,19	3,06	2,50	7,23
01.01. - 31.03.2017	5,70	3,65	2,63	7,84
01.01. - 31.03.2018	6,80	7,07	2,14	7,64
01.01. - 31.03.2019	7,73	6,06	3,45	10,08
01.01. - 31.03.2020	9,58	9,26	3,68	11,73
01.01. - 31.03.2021	11,15	13,18	4,17	11,70
01.01. - 31.03.2022	10,89	11,98	4,10	12,39

Investitionsquote**Beschreibung und Aussagefähigkeit der Investitionsquote**

Die Ausgaben für Investitionen sind eine von der Politik besonders beachtete Größe der öffentlichen Haushalte, da sie im Gegensatz zu den konsumtiven Ausgaben eine positive langfristige Wirkung sowohl auf Effizienz der Verwaltung als auch auf die staatlichen und privaten Produktionsbedingungen und das Vermögen der öffentlichen Haushalte haben können. Viele der Investitionen der öffentlichen Haushalte sind daher ein wichtiger Standortfaktor für die Produktion von Waren und Dienstleistungen. Die Bedeutung der Investitionen zeigt sich auch daran, dass die Höhe der Schuldenaufnahme gesetzlich bis maximal zur Höhe der Investitionen in den entsprechenden öffentlichen Haushalten festgelegt war.

Die Investitionsquote zeigt den Anteil der Investitionsauszahlungen an den Gesamtauszahlungen.

Formel: $\text{Investitionsquote} = \text{Investitionsauszahlungen} / \text{Auszahlungen}$

Eine hohe Investitionsquote ist so zu interpretieren, dass ein großer Teil des Gesamtbudgets der betrachteten Einheit für investive Zwecke z. B. den Kauf von Investitionsgütern wie Fahrzeuge oder Grundstücke, d. h. Güter des Anlagevermögens, die eine Nutzungsdauer von mehr als einem Jahr haben und die entsprechenden Wertgrenzen überschreiten, genutzt wird. Zu den Investitionsauszahlungen zählt aber auch der Erwerb von Beteiligungen.

Investitionsförderungsmaßnahmen sind Zahlungen an eine andere Einheit, damit diese Investitionen durchführen kann. Obwohl es sich nicht um direkte Investitionsausgaben handelt und eine Erfassung der Zuweisungen für Investitionen an Kern- oder Extrahaushalte zu einer Überzeichnung der Investitionsauszahlungen führen würde, werden diese in die Investitionsquote einbezogen, da unter bestimmten Umständen die Investitionszuweisung oder der Investitionszuschuss bei doppisch buchenden Einheiten als immaterieller Vermögensgegenstand aktivierbar ist.

Haushaltssystematische Berechnung

Doppik der Gemeinden/Gemeindeverbände (Konten nach Bundessystematik):

$\text{Investitionsquote} = (781 + 782 + 783 + 784 + 785 \text{ ./. } \{[b]6812\}) / \text{Auszahlungen}$

b: bei der Bildung der Aggregate wird das Merkmal Auszahlungen für Investitionszuweisungen um die entsprechenden Einzahlungen bereinigt.

4.2.3 Indikator - Personalausgabenquote

Bemessungszeitraum	Kommunale Kern- haushalte insgesamt	Kreisfreie Städte	Land- kreise	Kreisangehörige Gemeinden einschl. Verbands- gemeinden
	in %			
01.01. - 31.03.2016	29,39	22,98	16,83	34,28
01.01. - 31.03.2017	29,18	22,55	16,43	33,75
01.01. - 31.03.2018	28,58	21,87	16,98	27,71
01.01. - 31.03.2019	29,41	22,00	18,42	32,35
01.01. - 31.03.2020	28,79	20,54	18,11	32,37
01.01. - 31.03.2021	28,19	19,91	17,32	31,55
01.01. - 31.03.2022	28,83	21,13	18,24	32,17

PersonalausgabenquoteBeschreibung und Aussagefähigkeit der Personalausgabenquote

Zur Erfüllung der staatlichen Aufgaben ist Personal in den öffentlichen Verwaltungen notwendig, die Ausgaben für Personal sind daher neben den Investitionen und dem laufenden Sachaufwand eine der Größen, die als Produktionsfaktoren in die staatliche Produktion einfließen. Über den Umfang des notwendigen Personals und den damit verbundenen Personalausgaben gibt es sowohl in der Politik als auch in der Öffentlichkeit unterschiedliche Auffassungen, die immer wieder in Diskussionen thematisiert werden.

In Deutschland sind nicht alle Verwaltungsebenen und Aufgaben gleich personalintensiv, so dass entsprechend der Aufgabenverteilung der größte Teil des Personals von den Bundesländern und den Gemeinden/Gemeindeverbänden beschäftigt wird. Allerdings haben die Personalauszahlungen auf allen staatlichen Ebenen einen bedeutenden Anteil an den Gesamtauszahlungen. Die Personalausgabenquote zeigt dieses Verhältnis.

Formel: $\text{Personalausgabenquote} = \text{Personalauszahlungen} / \text{Auszahlungen}$

Die Personalausgabenquote ist so zu interpretieren, dass der entsprechende Anteil des Gesamtbudgets der betrachteten Einheit für Personalauszahlungen aufgewendet werden muss und daher nicht für andere Zwecke zur Verfügung steht. Bei Vergleichen zwischen Personalausgabenquoten ist immer auch die Aufgabenverteilung zu beachten. Unterscheiden sich die Aufgaben deutlich oder ändern sich diese im Zeitverlauf, so ist die Interpretierbarkeit von Vergleichen der Personalausgabenquote eingeschränkt.

Zu den Personalauszahlungen zählen sowohl Zahlungen an aktive Mitarbeiter des öffentlichen Dienstes als auch Zahlungen an Personen im Ruhestand. Die Personalauszahlungen umfassen daher Bezüge und Versorgungsbezüge genauso wie Beihilfen und andere Fürsorgeleistungen.

Haushaltssystematische Berechnung

Doppik der Gemeinden/Gemeindeverbände (Konten nach Bundessystematik):

$\text{Personalausgabenquote} = (70 + 71) / \text{Auszahlungen}$

4.2.4 Indikator - Zinsausgabenquote

Bemessungszeitraum	Kommunale Kern- haushalte insgesamt	Kreisfreie Städte	Land- kreise	Kreisangehörige Gemeinden einschl. Verbands- gemeinden
	in %			
01.01. - 31.03.2016	0,98	1,06	0,49	1,06
01.01. - 31.03.2017	0,84	0,89	0,40	0,91
01.01. - 31.03.2018	0,53	0,66	0,23	0,46
01.01. - 31.03.2019	0,44	0,64	0,19	0,39
01.01. - 31.03.2020	0,38	0,47	0,17	0,36
01.01. - 31.03.2021	0,33	0,44	0,15	0,30
01.01. - 31.03.2022	0,30	0,43	0,12	0,26

ZinsausgabenquoteBeschreibung und Aussagefähigkeit der Zinsausgabenquote

Die Zinsausgabenquote zeigt das Verhältnis der Zinsauszahlungen, die für die aufgenommenen Kredite aufzuwenden sind, zu den Gesamtauszahlungen.

Formel: $Zinsausgabenquote = Zinsauszahlungen / Auszahlungen$

Die Zinsausgabenquote ist so zu interpretieren, dass entsprechend der Quote der Teil der Auszahlungen durch Zinszahlungen festgelegt ist und somit dem Haushalt nicht für andere Zwecke zur Verfügung steht. Im Gegensatz zu anderen Auszahlungspositionen sind insbesondere bei langfristigen Kreditverträgen kaum Änderungen dieser Auszahlungsposition möglich. Die Zinsausgabenquote ist abhängig von den Zinsentwicklungen und der Struktur der Verschuldung. Wird die Zinsausgabenquote über einen längeren Zeitraum verglichen, sind daher verschiedene Effekte möglich, wie eine Verbesserung der Zinsbedingungen für öffentliche Haushalte oder die Änderung des Schuldenstands durch Tilgungen.

Zu den hier aufgeführten Zinsen gehören alle Zinsen für Darlehen, Anleihen, Kassenobligationen, Schatzanweisungen, Schuldbuchforderungen, Ausgleichsforderungen und sonstige Kredite. Zahlungen in Bezug auf Zins-Swaps sind hier ebenfalls aufzunehmen. Dies gilt nicht für Einmalzahlungen für Off-Market-Swaps oder Zahlungen bei vorzeitiger Ablösung eines Swaps.

Haushaltssystematische Berechnung

Doppik der Gemeinden/Gemeindeverbände (Konten nach Bundessystematik):

$Zinsauszahlungsquote = 751 / Auszahlungen$

4.3 Indikatoren Einzahlungen
 4.3.1 Bezugsgröße Gesamteinzahlungen

Bemessungszeitraum	Kommunale Kern- haushalte insgesamt	Kreisfreie Städte	Land- kreise	Kreisangehörige Gemeinden einschl. Verbands- gemeinden
	1 000 EUR			
01.01. - 31.03.2016	1 242 240	311 583	582 597	587 572
01.01. - 31.03.2017	1 208 445	315 257	612 816	553 067
01.01. - 31.03.2018	1 304 388	335 461	699 517	649 988
01.01. - 31.03.2019	1 331 878	357 056	643 215	600 771
01.01. - 31.03.2020	1 320 654	358 787	653 690	590 064
01.01. - 31.03.2021	1 373 010	383 067	702 257	593 669
01.01. - 31.03.2022	1 490 173	398 386	714 748	671 134

Gesamteinzahlungen

Die Gesamteinzahlungen einer Einheit setzen sich aus den Einzahlungen der laufenden Rechnung und der Kapitalrechnung zusammen.

Einzahlungen in der kommunalen Doppik (Konten nach Bundessystematik):

$$\text{Einzahlungen} = (60 + 61 + 62 + 63 + 64 + 65 + 66 + 68) \cdot \{[B] (6122 + 6132 + 6142 + 6182 + 6232 + 6482 + 6612 + 6812 + 6862)\}$$

B: Abzug zur Bereinigung bei der Bildung des Aggregats Gemeinden und Gemeindeverbände insgesamt.

4.3.2 Indikator - Steuereinnahmequote

Bemessungszeitraum	Kommunale Kern- haushalte insgesamt	Kreisfreie Städte	Land- kreise	Kreisangehörige Gemeinden einschl. Verbands- gemeinden
	in %			
01.01. - 31.03.2016	21,83	20,03	-	35,52
01.01. - 31.03.2017	21,73	20,08	-	36,04
01.01. - 31.03.2018	23,54	20,24	-	36,79
01.01. - 31.03.2019	21,89	21,69	-	35,63
01.01. - 31.03.2020	20,20	19,44	-	33,38
01.01. - 31.03.2021	19,15	18,42	-	32,40
01.01. - 31.03.2022	23,03	22,06	-	38,03

SteuereinnahmequoteBeschreibung und Aussagefähigkeit der Steuereinnahmequote

Die Steuereinnahmen sind für die öffentlichen Haushalte eine der wichtigsten Einnahmepositionen.

Die Steuereinnahmequote zeigt das Verhältnis der Steuern und steuerähnlichen Einnahmen an den gesamten Einzahlungen.

Formel: $\text{Steuereinnahmequote} = \text{Steuern und steuerähnliche Abgaben} / \text{Einzahlungen}$

Eine niedrige oder eine tendenziell sinkende Steuereinnahmequote zeigt, dass andere Finanzierungsformen für den öffentlichen Haushalt wichtig bzw. wichtiger geworden sind. Die Steuereinnahmequote hat wenig Aussagekraft bezüglich der Belastung der Bevölkerung und der Unternehmen durch Steuern, da andere Finanzierungsformen des Staates, die ebenfalls belastend wirken (z. B. Sozialbeiträge oder Gebühren), gewählt werden können, um Steuereinnahmen zu substituieren.

Zu den Steuereinnahmen zählen auf kommunaler Ebene z. B. die Grundsteuer und die Gewerbesteuer.

Haushaltssystematische Berechnung

Doppik der Gemeinden/Gemeindeverbände (Konten nach Bundessystematik):

$\text{Steuereinnahmequote} = (60 \text{ ./. } 605) / \text{Einzahlungen}$

4.4 Indikatoren Finanzierung
 4.4.1 Indikator - Deckungsgrad

Bemessungszeitraum	Kommunale Kern- haushalte insgesamt	Kreisfreie Städte	Land- kreise	Kreisangehörige Gemeinden einschl. Verbands- gemeinden
	in %			
01.01. - 31.03.2016	94,04	88,74	94,97	98,61
01.01. - 31.03.2017	89,23	84,03	94,90	91,26
01.01. - 31.03.2018	91,51	85,43	107,02	85,56
01.01. - 31.03.2019	92,16	89,47	101,56	88,10
01.01. - 31.03.2020	86,29	79,73	100,50	82,88
01.01. - 31.03.2021	87,47	80,97	106,14	80,13
01.01. - 31.03.2022	90,00	82,75	102,87	86,77

Deckungsgrad

Beschreibung und Aussagefähigkeit des Deckungsgrades

Die Bedeutung der Tragfähigkeit öffentlicher Haushalte wird seit den Verordnungen der Europäischen Union zum Stabilitäts- und Wachstumspakt und der Einführung des deutschen Stabilitätsrats zur Sicherung solider öffentlicher Haushalte immer wieder deutlich. Neben anderen Indikatoren wie dem Schuldenstand wird die aktuelle Haushaltssituation daran gemessen, wie sich die Gesamteinzahlungen zu den Gesamtauszahlungen darstellen. Der gebräuchlichste und auch von der Europäischen Union verwendete Indikator ist der Finanzierungssaldo, der separat betrachtet aber kein Aufschluss über die langfristige Tragfähigkeit eines öffentlichen Haushalts gibt. Um die Haushaltssituation interpretieren zu können, muss der verwendete Indikator immer im Verhältnis zu einer anderen Größen in Bezug gesetzt werden.

Formel: $\text{Deckungsgrad} = \text{Einzahlungen} / \text{Auszahlungen}$

Der Deckungsgrad zeigt, wie hoch der Anteil an der Haushaltssumme ist, der durch Kreditaufnahme oder Entnahmen aus Rücklagen finanziert werden muss. Je niedriger der Deckungsgrad ist, desto weniger tragen die aktuell aus Steuern und anderen Arten generierten Einzahlungen zur Finanzierung des Haushalts bei und desto weniger tragfähig ist der Haushalt.

Zu beachten ist, dass eine einzige Kennziffer nicht ausreichend ist, um die Tragfähigkeit zu beurteilen, da sie weder die langfristigen Perspektiven z. B. in Bezug auf die Einnahmeentwicklung, noch den Investitionsanteil der öffentlichen Haushalte bewertet.

Haushaltssystematische Berechnung

Doppik der Gemeinden/Gemeindeverbände (Konten nach Bundessystematik):

$\text{Deckungsgrad} = \text{Einzahlungen} / \text{Auszahlungen}$

4.4.2 Indikator - Investitionszuweisungsquote

Bemessungszeitraum	Kommunale Kern- haushalte insgesamt	Kreisfreie Städte	Land- kreise	Kreisangehörige Gemeinden einschl. Verbands- gemeinden
	in %			
01.01. - 31.03.2016	73,71	114,27	76,94	61,39
01.01. - 31.03.2017	55,79	69,38	60,86	48,99
01.01. - 31.03.2018	54,03	44,83	59,35	54,59
01.01. - 31.03.2019	51,24	60,87	44,55	47,71
01.01. - 31.03.2020	39,91	30,41	44,65	42,13
01.01. - 31.03.2021	45,91	35,69	50,81	50,80
01.01. - 31.03.2022	57,74	53,07	73,84	54,78

InvestitionszuweisungsquoteBeschreibung und Aussagefähigkeit der Investitionszuweisungsquote

In der Investitionszuweisungsquote werden die Zuweisungen für Investition des Landes an die Gemeinden in eine Beziehung zu den Investitionsausgaben der Gemeinden und Gemeindeverbänden gesetzt. Sie drückt aus, in welchem Umfang zur Finanzierung der kommunalen Investitionen Landesmittel zur Verfügung gestellt wurden. Die Differenz der Investitionszuweisungsquote und 100 Prozent zeigt, welche eigenen Mittel und Darlehen für die Investitionen beansprucht wurden. In vielen Gemeinden und Gemeindeverbänden werden wichtige investive Aufgabenbereiche in Fonds, Einrichtungen und Unternehmen ausgegliedert. Deswegen ist gerade in diesem Bereich eine integrierte Investitionszuweisungsquote gegenüber einer Investitionszuweisungsquote des Kernhaushalts zu präferieren und sobald, die Erweiterung der Indikatoren um die integrierten Ergebnisse möglich ist, umzusetzen.

Formel: $\text{Investitionszuweisungsquote} = \text{Zuweisungen für Investitionen vom Land} / \text{Investitionsauszahlungen der Kommunen}$

Haushaltssystematische Berechnung

Doppik der Gemeinden/Gemeindeverbände (Konten nach Bundessystematik):

$$\text{Investitionszuweisungsquote} = 6811 / (781 + 782 + 783 + 784 + 785 \text{ ./. } \{[b]6812\})$$

b: bei der Bildung der Aggregate wird das Merkmal Auszahlungen für Investitionszuweisungen um die entsprechenden Einzahlungen bereinigt.

4.5 Indikator Belastung - Sozialleistungsquote

Bemessungszeitraum	Kommunale Kern- haushalte insgesamt	Kreisfreie Städte	Land- kreise	Kreisangehörige Gemeinden einschl. Verbands- gemeinden
	in %			
01.01. - 31.03.2016	24,76	23,22	40,01	0,00
01.01. - 31.03.2017	22,94	22,36	35,13	0,00
01.01. - 31.03.2018	21,63	21,55	34,21	0,00
01.01. - 31.03.2019	21,34	21,78	34,98	0,01
01.01. - 31.03.2020	20,79	20,78	34,53	0,00
01.01. - 31.03.2021	20,13	19,02	34,16	0,00
01.01. - 31.03.2022	19,87	19,23	34,03	0,00

SozialleistungsquoteBeschreibung und Aussagefähigkeit der Sozialleistungsquote

Formel: $\text{Sozialleistungsquote} = \text{Sozialausgaben} / \text{Auszahlungen}$

Bei der Sozialleistungsquote werden die Auszahlungen für soziale Leistungen in eine Beziehung zu den Gesamtauszahlungen gesetzt. Nicht einbezogen sind die Personal- und Sachkosten, die für den Betrieb von sozialen Einrichtungen verursacht werden. Die Quote drückt also nur aus, welchen Anteil die direkt an die Anspruchsberechtigten gehenden Leistungen an den Gesamtauszahlungen haben.

Haushaltssystematische Berechnung

Doppik der Gemeinden/Gemeindeverbände (Konten nach Bundessystematik):

$\text{Sozialleistungsquote} = (733 + 746) / \text{Auszahlungen}$

5. Vierteljährliche Schuldenstatistik zum 31.03.2022

5.1 Ergebnisse der vierteljährlichen Schuldenstatistik zum 31.03.2022 nach Gebietskörperschaftsgruppen und Arten

5.1.1 Verbindlichkeiten der kommunalen Gruppen

Kto.- Nr. / Schlüs- sel-Nr.	Art der Verbindlichkeit	Kommunale Kern- haushalte insgesamt	Davon		
			kreisfreie Städte	Land- kreise	kreisange- hörige Gemeinden einschl. Verbands- gemeinden
3011	Anleihen	-	-	-	-
321	Verbindlichkeiten aus Krediten für Investitionen und Investitions- fördermaßnahmen	1 475 291	388 233	361 112	725 947
3210	beim Bund	-	-	-	-
3211	beim Land	2 109	-	1 854	255
3212	bei Gemeinden und Gemeindeverbänden	215	-	-	215
3213	bei Zweckverbänden und dgl.	16	-	-	16
3214	bei gesetzlichen Sozialversicherungen	-	-	-	-
3215	bei verbundenen Unternehmen, Beteiligungen und Sondervermögen	-	-	-	-
3216	bei öffentlichen Sonderrechnungen	-	-	-	-
3217	bei Kreditinstituten	1 472 931	388 233	359 258	725 440
3218	beim sonstigen inländischen Bereich	21	-	-	21
3219	beim sonstigen ausländischen Bereich	-	-	-	-
331	Verbindlichkeiten aus Liquiditätskrediten (inklusive Cash-Pool P1789)	1 305 930	478 722	242 351	584 858
3310	beim Bund	-	-	-	-
3311	beim Land	98 842	-	-	98 842
3312	bei Gemeinden und Gemeindeverbänden	10 450	-	-	10 450
3313	bei Zweckverbänden und dgl.	-	-	-	-
3314	bei gesetzlichen Sozialversicherungen	-	-	-	-
3315	bei verbundenen Unternehmen, Beteiligungen und Sondervermögen	10 359	6 519	-	3 840
3316	bei öffentlichen Sonderrechnungen	417	-	-	417
3317	bei Kreditinstituten	1 140 560	426 900	242 351	471 309
P1609	dar. Cash-Pool-Führer: für Cash-Pool-Einheiten aufgenommen	-	-	-	-
3318	beim sonstigen inländischen Bereich	-	-	-	-
3319	beim sonstigen ausländischen Bereich	-	-	-	-
P1789	Cash-Pool-Einheit: für eigene Liquiditätsbedarf entnommene Mittel	45 303	45 303	-	-
3711	Sonstige Wertpapierschulden	-	-	-	-
	Verbindlichkeiten insgesamt	2 781 222	866 954	603 463	1 310 804
dav.	Verbindlichkeiten beim öffentlichen Bereich aus Krediten für Investitionen und Investitionsförderungsmaßnahmen und Liquiditätskrediten (inklusive Cash-Pool P1789)	167 710	51 822	1 854	114 035
dav.	Verbindlichkeiten beim nicht-öffentlichen Bereich aus Krediten für Investitionen und Investitionsförderungsmaßnahmen und Liquiditätskrediten	2 613 511	815 133	601 609	1 196 770
P1689	Cash-Pool-Führer: Verbindlichkeiten gegenüber zuführenden Einheiten	58 134	45 303	-	12 831
P1639	bei Gemeinden/Gemeindeverbänden	12 831	-	-	12 831
P1649	bei Zweckverbänden und dgl.	-	-	-	-
P1669	bei verbundenen Unternehmen, Beteiligungen und Sondervermögen	45 303	45 303	-	-
P1679	bei sonstigen öffentlichen Sonderrechnungen	-	-	-	-

5.1.2 Verbindlichkeiten der kommunalen Gruppen in EUR je Einwohner/-in

Kto.- Nr. / Schlüs- sel-Nr.	Art der Verbindlichkeit	Kommunale Kern- haushalte insgesamt	Kreisfreie Städte	Land- kreise	Kreisange- hörige Gemeinden einschl. Verbands- gemeinden
		EUR je Einwohner/-in			
3011	Anleihen	-	-	-	-
321	Verbindlichkeiten aus Krediten für Investitionen und Investitions- fördermaßnahmen	679,05	704,01	222,75	447,81
3210	beim Bund	-	-	-	-
3211	beim Land	0,97	-	1,14	0,16
3212	bei Gemeinden und Gemeindeverbänden	0,10	-	-	0,13
3213	bei Zweckverbänden und dgl.	0,01	-	-	0,01
3214	bei gesetzlichen Sozialversicherungen	-	-	-	-
3215	bei verbundenen Unternehmen, Beteiligungen und Sondervermögen	-	-	-	-
3216	bei öffentlichen Sonderrechnungen	-	-	-	-
3217	bei Kreditinstituten	677,96	704,01	221,61	447,49
3218	beim sonstigen inländischen Bereich	0,01	-	-	0,01
3219	beim sonstigen ausländischen Bereich	-	-	-	-
331	Verbindlichkeiten aus Liquiditätskrediten (inklusive Cash-Pool P1789)	601,10	868,10	149,50	360,77
3310	beim Bund	-	-	-	-
3311	beim Land	45,50	-	-	60,97
3312	bei Gemeinden und Gemeindeverbänden	4,81	-	-	6,45
3313	bei Zweckverbänden und dgl.	-	-	-	-
3314	bei gesetzlichen Sozialversicherungen	-	-	-	-
3315	bei verbundenen Unternehmen, Beteiligungen und Sondervermögen	4,77	11,82	-	2,37
3316	bei öffentlichen Sonderrechnungen	0,19	-	-	0,26
3317	bei Kreditinstituten	524,98	774,13	149,50	290,73
P1609	dar. Cash-Pool-Führer: für Cash-Pool-Einheiten aufgenommen	-	-	-	-
3318	beim sonstigen inländischen Bereich	-	-	-	-
3319	beim sonstigen ausländischen Bereich	-	-	-	-
P1789	Cash-Pool-Einheit: für eigene Liquiditätsbedarf entnommene Mittel	20,85	82,15	-	-
3711	Sonstige Wertpapierschulden	-	-	-	-
	Verbindlichkeiten insgesamt	1 280,15	1 572,11	372,25	808,58
dav.	Verbindlichkeiten beim öffentlichen Bereich aus Krediten für Investitionen und Investitionsförderungsmaßnahmen und Liquiditätskrediten (inklusive Cash-Pool P1789)	77,19	93,97	1,14	70,34
dav.	Verbindlichkeiten beim nicht-öffentlichen Bereich aus Krediten für Investitionen und Investitionsförderungsmaßnahmen und Liquiditätskrediten	1 202,95	1 478,14	371,11	738,24
P1689	Cash-Pool-Führer: Verbindlichkeiten gegenüber zuführenden Einheiten	26,76	82,15	-	7,91
P1639	bei Gemeinden/Gemeindeverbänden	5,91	-	-	7,91
P1649	bei Zweckverbänden und dgl.	-	-	-	-
P1669	bei verbundenen Unternehmen, Beteiligungen und Sondervermögen	20,85	82,15	-	-
P1679	bei sonstigen öffentlichen Sonderrechnungen	-	-	-	-

5.1.3 Verbindlichkeiten der Kommunen

Berichts- stellen- nummer	Kreisfreie Städte Landkreise Einheitsgemeinden Verbandsgemeinden einschl. angehöriger Gemeinden (Zusammenfassung unterste zwei Verwaltungsebenen)	Anleihen	Verbind- lichkeiten aus Krediten für Inv. und Inv.förd.maßn	Verbind- lichkeiten aus Liquiditäts- krediten	Sonstige Wertpapier- schulden	Verbind- lichkeiten insgesamt	davon Verbind- lichkeiten beim öff. Bereich	davon Verbind- lichkeiten beim nicht- öff. Bereich
		Kto. 3011	Kg. 321	Kg. 331 + P1789	Kto. 3711			
		1 000 EUR						
	kreisfreie Städte							
00100000	Dessau-Roßlau, Stadt	-	2 922	-	-	2 922	-	2 922
00200000	Halle (Saale), Stadt	-	165 176	395 000	-	560 176	-	560 176
00300000	Magdeburg, Landeshauptstadt	-	220 135	83 722	-	303 856	51 822	252 035
	Landkreise							
08100000	Altmarkkreis Salzwedel	-	30 817	-	-	30 817	-	30 817
08200000	Landkreis Anhalt-Bitterfeld	-	16 938	39 000	-	55 938	-	55 938
08300000	Landkreis Börde	-	38 123	-	-	38 123	-	38 123
08400000	Burgenlandkreis	-	38 088	-	-	38 088	-	38 088
08500000	Landkreis Harz	-	45 734	46 942	-	92 676	-	92 676
08600000	Landkreis Jerichower Land	-	19 584	-	-	19 584	-	19 584
08700000	Landkreis Mansfeld-Südharz	-	25 183	45 641	-	70 823	-	70 823
08800000	Saalekreis	-	43 055	-	-	43 055	-	43 055
08900000	Salzlandkreis	-	33 728	49 968	-	83 697	1 854	81 843
09000000	Landkreis Stendal	-	38 062	50 800	-	88 862	-	88 862
09100000	Landkreis Wittenberg	-	31 800	10 000	-	41 800	-	41 800
	Altmarkkreis Salzwedel							
08103000	Arendsee (Altmark), Stadt	-	954	-	-	954	-	954
08113500	Gardelegen, Hansestadt	-	2 795	-	-	2 795	-	2 795
08124000	Kalbe (Milde), Stadt	-	1 689	-	-	1 689	-	1 689
08128000	Klötze, Stadt	-	174	-	-	174	-	174
08145500	Salzwedel, Hansestadt	-	13 449	-	-	13 449	-	13 449
08195151	VBG Beetzendorf-Diesdorf	-	878	-	-	878	-	878
	Landkreis Anhalt-Bitterfeld							
08200500	Aken (Elbe), Stadt	-	332	3 500	-	3 832	-	3 832
08201500	Bitterfeld-Wolfen, Stadt	-	7 470	21 500	-	28 970	-	28 970
08218000	Köthen (Anhalt), Stadt	-	10 354	6 500	-	16 854	-	16 854
08224100	Muldestausee	-	3 400	4 400	-	7 800	-	7 800
08225600	Osternienburger Land	-	1 684	2 000	-	3 684	-	3 684
08230100	Raguhn-Jeßnitz, Stadt	-	79	23	-	102	-	102
08234000	Sandersdorf-Brehna, Stadt	-	3 106	-	-	3 106	-	3 106
08237700	Südliches Anhalt, Stadt	-	4 034	-	-	4 034	-	4 034
08243000	Zerbst/Anhalt, Stadt	-	945	-	-	945	-	945
08244000	Zörbig, Stadt	-	1 551	-	-	1 551	-	1 551
	Landkreis Börde							
08304000	Barleben	-	1 837	3	-	1 839	-	1 839
08327000	Haldensleben, Stadt	-	2 529	-	-	2 529	-	2 529
08329800	Hohe Börde	-	3 892	10 681	-	14 573	10 681	3 892
08339000	Niedere Börde	-	8 419	-	-	8 419	-	8 419
08341100	Oebisfelde-Weferlingen, Stadt	-	17 106	-	-	17 106	-	17 106
08341500	Oschersleben (Bode), Stadt	-	9 019	-	-	9 019	-	9 019
08349000	Sülzetal	-	4 018	1 583	-	5 600	1 583	4 018
08353100	Wanzleben-Börde, Stadt	-	14 553	-	-	14 553	-	14 553
08356500	Wolmirstedt, Stadt	-	316	-	-	316	-	316
08395151	VBG Elbe-Heide	-	8 136	8 800	-	16 936	6 600	10 336
08395252	VBG Flechtingen	-	11 817	12 050	-	23 867	-	23 867
08395353	VBG Obere Aller	-	3 128	350	-	3 478	350	3 128
08395454	VBG Westliche Börde	-	4 520	3 446	-	7 966	-	7 966

Noch 5.1.3 Verbindlichkeiten der Kommunen

Berichts- stellen- nummer	Einheitsgemeinden Verbandsgemeinden einschl. angehöriger Gemeinden (Zusammenfassung unterste zwei Verwaltungsebenen)	Anleihen	Verbind- lichkeiten aus Krediten für Inv. und Inv.förd.maßn	Verbind- lichkeiten aus Liquiditäts- krediten	Sonstige Wertpapier- schulden	Verbind- lichkeiten insgesamt	davon Verbind- lichkeiten beim öff. Bereich	davon Verbind- lichkeiten beim nicht- öff. Bereich
		Kto. 3011	Kg. 321	Kg. 331 + P1789	Kto. 3711			
		1 000 EUR						
	Burgenlandkreis							
08413000	Elsteraue	-	2 329	363	-	2 692	363	2 329
08423500	Hohenmölsen, Stadt	-	777	-	-	777	-	777
08431500	Lützen, Stadt	-	5 964	1 675	-	7 639	1 675	5 964
08435500	Naumburg (Saale), Stadt	-	9 533	76	-	9 608	76	9 533
08449000	Teuchern, Stadt	-	4 742	150	-	4 892	131	4 761
08455000	Weißenfels, Stadt	-	30 159	-	-	30 159	-	30 159
08459000	Zeitz, Stadt	-	15 355	10 000	-	25 355	-	25 355
08495151	VBG An der Finne	-	9 384	2 538	-	11 923	680	11 243
08495252	VBG Droyßiger-Zeitzer Forst	-	5 720	2 877	-	8 597	-	8 597
08495353	VBG Unstruttal	-	4 685	7 255	-	11 940	989	10 950
08495454	VBG Wethautal	-	12 924	7 990	-	20 914	2 040	18 874
	Landkreis Harz							
08504000	Ballenstedt, Stadt	-	2 666	-	-	2 666	-	2 666
08505500	Blankenburg (Harz), Stadt	-	16 653	10 622	-	27 275	-	27 275
08511000	Falkenstein/Harz, Stadt	-	888	-	-	888	-	888
08513500	Halberstadt, Stadt	-	21 503	-	-	21 503	-	21 503
08514500	Harzgerode, Stadt	-	3 159	2 200	-	5 359	-	5 359
08518500	Huy	-	7 525	19 003	-	26 528	11 704	14 824
08519000	Ilseburg (Harz), Stadt	-	1 406	-	-	1 406	-	1 406
08522700	Nordharz	-	1 421	503	-	1 925	120	1 805
08522800	Oberharz am Brocken, Stadt	-	2 067	26 916	-	28 983	14 220	14 763
08523000	Osterwieck, Stadt	-	4 085	19 443	-	23 528	5 627	17 901
08523500	Quedlinburg, Welterbestadt	-	14 164	13 850	-	28 014	-	28 014
08533000	Thale, Stadt	-	5 011	14 101	-	19 112	-	19 112
08537000	Wernigerode, Stadt	-	16 833	519	-	17 352	-	17 352
08595151	VBG Vorharz	-	5 937	4 573	-	10 510	581	9 929
	Landkreis Jerichower Land							
08600500	Biederitz	-	6 393	3 338	-	9 731	-	9 731
08601500	Burg, Stadt	-	15 223	19 400	-	34 623	-	34 623
08603500	Elbe-Parey	-	2 361	-	-	2 361	-	2 361
08604000	Genthin, Stadt	-	5 285	336	-	5 621	-	5 621
08605500	Gommern, Stadt	-	8 663	3 000	-	11 663	-	11 663
08608000	Jerichow, Stadt	-	638	1 000	-	1 638	-	1 638
08614000	Möckern, Stadt	-	918	-	-	918	-	918
08614500	Möser	-	3 999	341	-	4 340	341	3 999
	Landkreis Mansfeld-Südharz							
08701500	Allstedt, Stadt	-	2 050	2 000	-	4 050	-	4 050
08703100	Arnstein, Stadt	-	2 292	750	-	3 042	-	3 042
08713000	Eisleben, Lutherstadt	-	4 399	16 871	-	21 270	1 371	19 899
08716500	Gerbstedt, Stadt	-	2 011	9 299	-	11 309	2 289	9 020
08722000	Hettstedt, Stadt	-	15 987	14 752	-	30 739	-	30 739
08727500	Mansfeld, Stadt	-	2 152	5 500	-	7 652	-	7 652
08737000	Sangerhausen, Stadt	-	22 086	15 618	-	37 704	-	37 704
08738600	Seegebiet Mansfelder Land	-	683	6 404	-	7 087	-	7 087
08741200	Südharz	-	4 347	796	-	5 142	796	4 347
08795151	VBG Goldene Aue	-	5 886	2 737	-	8 622	250	8 372
08795252	VBG Mansfelder Grund-Helbra	-	4 556	13 686	-	18 242	741	17 501

Noch 5.1.3 Verbindlichkeiten der Kommunen

Berichts- stellen- nummer	Einheitsgemeinden Verbandsgemeinden einschl. angehöriger Gemeinden (Zusammenfassung unterste zwei Verwaltungsebenen)	Anleihen	Verbind- lichkeiten aus Krediten für Inv. und Inv.förd.maßn	Verbind- lichkeiten aus Liquiditäts- krediten	Sonstige Wertpapier- schulden	Verbind- lichkeiten insgesamt	davon Verbind- lichkeiten beim öff. Bereich	davon Verbind- lichkeiten beim nicht- öff. Bereich
		Kto. 3011	Kg. 321	Kg. 331 + P1789	Kto. 3711			
		1 000 EUR						
	Saalekreis							
08802000	Bad Dürrenberg, Solestadt	-	6 309	-	-	6 309	120	6 189
08802500	Bad Lauchstädt, Goethestadt	-	6 594	2 292	-	8 886	2 000	6 886
08806500	Braunsbedra, Stadt	-	-	-	-	-	-	-
08815000	Kabelsketal	-	866	-	-	866	16	850
08819500	Landsberg, Stadt	-	21 465	-	-	21 465	-	21 465
08820500	Leuna, Stadt	-	1 673	-	-	1 673	-	1 673
08821600	Wettin-Löbejün, Stadt	-	4 132	14 230	-	18 362	4 254	14 108
08822000	Merseburg, Stadt	-	11 443	-	-	11 443	-	11 443
08823500	Mücheln (Geiseltal), Stadt	-	2 883	-	-	2 883	-	2 883
08829500	Petersberg	-	4 897	-	-	4 897	-	4 897
08830500	Querfurt, Stadt	-	3 293	2 717	-	6 009	2 475	3 534
08831900	Salzatal	-	885	-	-	885	5	880
08833000	Schkopau	-	44	100	-	144	100	44
08836500	Teutschenthal	-	3 835	-	-	3 835	-	3 835
08895151	VBG Weida-Land	-	357	48	-	405	-	405
	Salzlandkreis							
08901500	Aschersleben, Stadt	-	45 495	5 500	-	50 995	-	50 995
08902600	Barby, Stadt	-	1 639	5 200	-	6 839	-	6 839
08903000	Bernburg (Saale), Stadt	-	8 907	10 000	-	18 907	-	18 907
08904200	Bördeland	-	4 410	7 247	-	11 657	1 112	10 545
08905500	Calbe (Saale), Stadt	-	5 864	6 768	-	12 632	1 268	11 364
08917500	Hecklingen, Stadt	-	244	14 346	-	14 590	11 031	3 559
08919500	Könnern, Stadt	-	6 269	13 839	-	20 108	717	19 391
08923500	Nienburg (Saale), Stadt	-	6 061	14 366	-	20 427	-	20 427
08930500	Schönebeck (Elbe), Stadt	-	5 598	-	-	5 598	-	5 598
08930700	Seeland, Stadt	-	777	2 413	-	3 190	-	3 190
08931000	Staßfurt, Stadt	-	18 636	8 480	-	27 116	-	27 116
08995151	VBG Egelter Mulde	-	3 239	20 367	-	23 606	14 665	8 941
08995252	VBG Saale-Wipper	-	14 226	9 790	-	24 016	2 669	21 347
	Landkreis Stendal							
09007000	Bismark (Altmark), Stadt	-	687	-	-	687	-	687
09022500	Havelberg, Hansestadt	-	3 535	1 300	-	4 835	-	4 835
09041500	Osterburg (Altmark), Hansestadt	-	1 200	-	-	1 200	-	1 200
09053500	Stendal, Hansestadt	-	4 822	-	-	4 822	-	4 822
09054600	Tangerhütte, Stadt	-	3 054	-	-	3 054	-	3 054
09055000	Tangermünde, Stadt	-	1 368	-	-	1 368	-	1 368
09095151	VBG Arneburg-Goldbeck	-	1 783	522	-	2 305	522	1 783
09095252	VBG Elbe-Havel-Land	-	4 803	1 005	-	5 809	-	5 809
09095353	VBG Seehausen (Altmark)	-	773	1 516	-	2 289	1 500	789
	Landkreis Wittenberg							
09101000	Annaburg, Stadt	-	397	-	-	397	-	397
09102000	Bad Schmiedeberg, Stadt	-	5 913	20 472	-	26 385	2 372	24 013
09106000	Coswig (Anhalt), Stadt	-	7 617	18 200	-	25 817	800	25 017
09111000	Gräfenhainichen, Stadt	-	90	4 510	-	4 600	10	4 590
09114500	Jessen (Elster), Stadt	-	3 404	-	-	3 404	5	3 399
09116000	Kemberg, Stadt	-	2 863	4 000	-	6 863	-	6 863
09124100	Oranienbaum-Wörlitz, Stadt	-	2 193	16 053	-	18 246	5 184	13 062
09137500	Wittenberg, Lutherstadt	-	32 580	44 258	-	76 838	-	76 838
09139100	Zahna-Elster, Stadt	-	1 824	-	-	1 824	-	1 824

5.2 Vierteljährliche Schuldenstatistik - Konten zum 31.03.2022 im Vergleich zum Vorjahr

5.2.1 Entwicklung Verbindlichkeiten kommunale Kernhaushalte insgesamt

Kto.- Nr. / Schlüs- sel-Nr.	Art der Verbindlichkeit	31.03.		Verän- derung	Je Ein- wohner/-in
		2022	2021		2022
		1 000 EUR		um %	EUR
3011	Anleihen	-	-	x	-
321	Verbindlichkeiten aus Krediten für Investitionen und Investitionsfördermaßnahmen	1 475 291	1 375 471	7,3	679,05
3210	beim Bund	-	-	x	-
3211	beim Land	2 109	2 109	0,0	0,97
3212	bei Gemeinden und Gemeindeverbänden	215	373	-42,5	0,10
3213	bei Zweckverbänden und dgl.	16	403	-96,0	0,01
3214	bei gesetzlichen Sozialversicherungen	-	-	x	-
3215	bei verbundenen Unternehmen, Beteiligungen und Sondervermögen	-	-	x	-
3216	bei öffentlichen Sonderrechnungen	-	-	x	-
3217	bei Kreditinstituten	1 472 931	1 372 565	7,3	677,96
3218	beim sonstigen inländischen Bereich	21	21	0,0	0,01
3219	beim sonstigen ausländischen Bereich	-	-	x	-
331	Verbindlichkeiten aus Liquiditätskrediten (inklusive Cash-Pool P1789)	1 305 930	1 331 901	-1,9	601,10
3310	beim Bund	-	-	x	-
3311	beim Land	98 842	109 175	-9,5	45,50
3312	bei Gemeinden und Gemeindeverbänden	10 450	1 450	620,7	4,81
3313	bei Zweckverbänden und dgl.	-	-	x	-
3314	bei gesetzlichen Sozialversicherungen	-	-	x	-
3315	bei verbundenen Unternehmen, Beteiligungen und Sondervermögen	10 359	10 099	2,6	4,77
3316	bei öffentlichen Sonderrechnungen	417	417	0,0	0,19
3317	bei Kreditinstituten	1 140 560	1 166 102	-2,2	524,98
P1609	dar. Cash-Pool-Führer: für Cash-Pool-Einheiten aufgenommen	-	-	x	-
3318	beim sonstigen inländischen Bereich	-	-	x	-
3319	beim sonstigen ausländischen Bereich	-	-	x	-
P1789	Cash-Pool-Einheit: für eigene Liquiditätsbedarf entnommene Mittel	45 303	44 659	1,4	20,85
3711	Sonstige Wertpapiersschulden	-	-	x	-
	Verbindlichkeiten insgesamt	2 781 222	2 707 372	2,7	1 280,15
dav.	Verbindlichkeiten beim öffentlichen Bereich aus Krediten für Investitionen und Investitionsförderungsmaßnahmen und Liquiditätskrediten (inklusive Cash-Pool P1789)	167 710	168 685	-0,6	77,19
dav.	Verbindlichkeiten beim nicht-öffentlichen Bereich aus Krediten für Investitionen und Investitionsförderungsmaßnahmen und Liquiditätskrediten	2 613 511	2 538 687	2,9	1 202,95
P1689	Cash-Pool-Führer: Verbindlichkeiten gegenüber zuführenden Einheiten	58 134	56 851	2,3	26,76
P1639	bei Gemeinden/Gemeindeverbänden	12 831	13 197	-2,8	5,91
P1649	bei Zweckverbänden und dgl.	-	-	x	-
P1669	bei verbundenen Unternehmen, Beteiligungen und Sondervermögen	45 303	43 654	3,8	20,85
P1679	bei sonstigen öffentlichen Sonderrechnungen	-	-	x	-

5.2.2 Entwicklung Verbindlichkeiten kreisfreie Städte

Kto.- Nr. / Schlüs- sel-Nr.	Art der Verbindlichkeit	31.03.		Verän- derung	Je Ein- wohner/-in
		2022	2021		2022
		1 000 EUR		um %	EUR
3011	Anleihen	-	-	x	-
321	Verbindlichkeiten aus Krediten für Investitionen und Investitionsfördermaßnahmen	388 233	316 333	22,7	704,01
3210	beim Bund	-	-	x	-
3211	beim Land	-	-	x	-
3212	bei Gemeinden und Gemeindeverbänden	-	-	x	-
3213	bei Zweckverbänden und dgl.	-	-	x	-
3214	bei gesetzlichen Sozialversicherungen	-	-	x	-
3215	bei verbundenen Unternehmen, Beteiligungen und Sondervermögen	-	-	x	-
3216	bei öffentlichen Sonderrechnungen	-	-	x	-
3217	bei Kreditinstituten	388 233	316 333	22,7	704,01
3218	beim sonstigen inländischen Bereich	-	-	x	-
3219	beim sonstigen ausländischen Bereich	-	-	x	-
331	Verbindlichkeiten aus Liquiditätskrediten (inklusive Cash-Pool P1789)	478 722	441 703	8,4	868,10
3310	beim Bund	-	-	x	-
3311	beim Land	-	-	x	-
3312	bei Gemeinden und Gemeindeverbänden	-	-	x	-
3313	bei Zweckverbänden und dgl.	-	-	x	-
3314	bei gesetzlichen Sozialversicherungen	-	-	x	-
3315	bei verbundenen Unternehmen, Beteiligungen und Sondervermögen	6 519	6 049	7,8	11,82
3316	bei öffentlichen Sonderrechnungen	-	-	x	-
3317	bei Kreditinstituten	426 900	392 000	8,9	774,13
P1609	dar. Cash-Pool-Führer: für Cash-Pool-Einheiten aufgenommen	-	-	x	-
3318	beim sonstigen inländischen Bereich	-	-	x	-
3319	beim sonstigen ausländischen Bereich	-	-	x	-
P1789	Cash-Pool-Einheit: für eigene Liquiditätsbedarf entnommene Mittel	45 303	43 654	3,8	82,15
3711	Sonstige Wertpapiersschulden	-	-	x	-
	Verbindlichkeiten insgesamt	866 954	758 036	14,4	1 572,11
dav.	Verbindlichkeiten beim öffentlichen Bereich aus Krediten für Investitionen und Investitionsförderungsmaßnahmen und Liquiditätskrediten (inklusive Cash-Pool P1789)	51 822	49 703	4,3	93,97
dav.	Verbindlichkeiten beim nicht-öffentlichen Bereich aus Krediten für Investitionen und Investitionsförderungsmaßnahmen und Liquiditätskrediten	815 133	708 333	15,1	1 478,14
P1689	Cash-Pool-Führer: Verbindlichkeiten gegenüber zuführenden Einheiten	45 303	43 654	3,8	82,15
P1639	bei Gemeinden/Gemeindeverbänden	-	-	x	-
P1649	bei Zweckverbänden und dgl.	-	-	x	-
P1669	bei verbundenen Unternehmen, Beteiligungen und Sondervermögen	45 303	43 654	3,8	82,15
P1679	bei sonstigen öffentlichen Sonderrechnungen	-	-	x	-

5.2.3 Entwicklung Verbindlichkeiten Landkreise

Kto.- Nr. / Schlüs- sel-Nr.	Art der Verbindlichkeit	31.03.		Verän- derung	Je Ein- wohner/-in
		2022	2021		2022
		1 000 EUR		um %	EUR
3011	Anleihen	-	-	x	-
321	Verbindlichkeiten aus Krediten für Investitionen und Investitionsfördermaßnahmen	361 112	367 171	-1,7	222,75
3210	beim Bund	-	-	x	-
3211	beim Land	1 854	1 854	0,0	1,14
3212	bei Gemeinden und Gemeindeverbänden	-	-	x	-
3213	bei Zweckverbänden und dgl.	-	-	x	-
3214	bei gesetzlichen Sozialversicherungen	-	-	x	-
3215	bei verbundenen Unternehmen, Beteiligungen und Sondervermögen	-	-	x	-
3216	bei öffentlichen Sonderrechnungen	-	-	x	-
3217	bei Kreditinstituten	359 258	365 317	-1,7	221,61
3218	beim sonstigen inländischen Bereich	-	-	x	-
3219	beim sonstigen ausländischen Bereich	-	-	x	-
331	Verbindlichkeiten aus Liquiditätskrediten (inklusive Cash-Pool P1789)	242 351	238 303	1,7	149,50
3310	beim Bund	-	-	x	-
3311	beim Land	-	-	x	-
3312	bei Gemeinden und Gemeindeverbänden	-	-	x	-
3313	bei Zweckverbänden und dgl.	-	-	x	-
3314	bei gesetzlichen Sozialversicherungen	-	-	x	-
3315	bei verbundenen Unternehmen, Beteiligungen und Sondervermögen	-	-	x	-
3316	bei öffentlichen Sonderrechnungen	-	-	x	-
3317	bei Kreditinstituten	242 351	238 303	1,7	149,50
P1609	dar. Cash-Pool-Führer: für Cash-Pool-Einheiten aufgenommen	-	-	x	-
3318	beim sonstigen inländischen Bereich	-	-	x	-
3319	beim sonstigen ausländischen Bereich	-	-	x	-
P1789	Cash-Pool-Einheit: für eigene Liquiditätsbedarf entnommene Mittel	-	-	x	-
3711	Sonstige Wertpapierschulden	-	-	x	-
	Verbindlichkeiten insgesamt	603 463	605 475	-0,3	372,25
dav.	Verbindlichkeiten beim öffentlichen Bereich aus Krediten für Investitionen und Investitionsförderungsmaßnahmen und Liquiditätskrediten (inklusive Cash-Pool P1789)	1 854	1 854	0,0	1,14
dav.	Verbindlichkeiten beim nicht-öffentlichen Bereich aus Krediten für Investitionen und Investitionsförderungsmaßnahmen und Liquiditätskrediten	601 609	603 621	-0,3	371,11
P1689	Cash-Pool-Führer: Verbindlichkeiten gegenüber zuführenden Einheiten	-	-	x	-
P1639	bei Gemeinden/Gemeindeverbänden	-	-	x	-
P1649	bei Zweckverbänden und dgl.	-	-	x	-
P1669	bei verbundenen Unternehmen, Beteiligungen und Sondervermögen	-	-	x	-
P1679	bei sonstigen öffentlichen Sonderrechnungen	-	-	x	-

5.2.4 Entwicklung Verbindlichkeiten kreisangehörige Gemeinden einschließlich Verbandsgemeinden

Kto.- Nr. / Schlüs- sel-Nr.	Art der Verbindlichkeit	31.03.		Verän- derung	Je Ein- wohner/-in
		2022	2021		2022
		1 000 EUR		um %	EUR
3011	Anleihen	-	-	x	-
321	Verbindlichkeiten aus Krediten für Investitionen und Investitionsfördermaßnahmen	725 947	691 966	4,9	447,81
3210	beim Bund	-	-	x	-
3211	beim Land	255	255	0,0	0,16
3212	bei Gemeinden und Gemeindeverbänden	215	373	-42,5	0,13
3213	bei Zweckverbänden und dgl.	16	403	-96,0	0,01
3214	bei gesetzlichen Sozialversicherungen	-	-	x	-
3215	bei verbundenen Unternehmen, Beteiligungen und Sondervermögen	-	-	x	-
3216	bei öffentlichen Sonderrechnungen	-	-	x	-
3217	bei Kreditinstituten	725 440	690 914	5,0	447,49
3218	beim sonstigen inländischen Bereich	21	21	0,0	0,01
3219	beim sonstigen ausländischen Bereich	-	-	x	-
331	Verbindlichkeiten aus Liquiditätskrediten (inklusive Cash-Pool P1789)	584 858	651 895	-10,3	360,77
3310	beim Bund	-	-	x	-
3311	beim Land	98 842	109 175	-9,5	60,97
3312	bei Gemeinden und Gemeindeverbänden	10 450	1 450	620,7	6,45
3313	bei Zweckverbänden und dgl.	-	-	x	-
3314	bei gesetzlichen Sozialversicherungen	-	-	x	-
3315	bei verbundenen Unternehmen, Beteiligungen und Sondervermögen	3 840	4 050	-5,2	2,37
3316	bei öffentlichen Sonderrechnungen	417	417	0,0	0,26
3317	bei Kreditinstituten	471 309	535 798	-12,0	290,73
P1609	dar. Cash-Pool-Führer: für Cash-Pool-Einheiten aufgenommen	-	-	x	-
3318	beim sonstigen inländischen Bereich	-	-	x	-
3319	beim sonstigen ausländischen Bereich	-	-	x	-
P1789	Cash-Pool-Einheit: für eigene Liquiditätsbedarf entnommene Mittel	-	1 005	x	-
3711	Sonstige Wertpapiersschulden	-	-	x	-
	Verbindlichkeiten insgesamt	1 310 804	1 343 861	-2,5	808,58
dav.	Verbindlichkeiten beim öffentlichen Bereich aus Krediten für Investitionen und Investitionsförderungsmaßnahmen und Liquiditätskrediten (inklusive Cash-Pool P1789)	114 035	117 128	-2,6	70,34
dav.	Verbindlichkeiten beim nicht-öffentlichen Bereich aus Krediten für Investitionen und Investitionsförderungsmaßnahmen und Liquiditätskrediten	1 196 770	1 226 733	-2,4	738,24
P1689	Cash-Pool-Führer: Verbindlichkeiten gegenüber zuführenden Einheiten	12 831	13 197	-2,8	7,91
P1639	bei Gemeinden/Gemeindeverbänden	12 831	13 197	-2,8	7,91
P1649	bei Zweckverbänden und dgl.	-	-	x	-
P1669	bei verbundenen Unternehmen, Beteiligungen und Sondervermögen	-	-	x	-
P1679	bei sonstigen öffentlichen Sonderrechnungen	-	-	x	-

Vierteljährliche Kassenergebnisse des Öffentlichen Gesamthaushalts



Erscheinungsfolge: jährlich
Erschienen am 14/04/2022

Ihr Kontakt zu uns:
www.destatis.de/kontakt
Telefon: +49 (0) 611-75 3638

Kurzfassung

1 Allgemeine Angaben zur Statistik Seite 3

- *Geltungsbereich:* Ausgaben, Einnahmen und Finanzierungssaldo des Öffentlichen Gesamthaushalts
- *Räumliche Abdeckung:* Deutschland, Bundesländer
- *Berichtszeitraum/-zeitpunkt:* 1. Vierteljahr, 1.-2. Vierteljahr, 1.-3. Vierteljahr, 1.-4. Vierteljahr des jeweiligen Berichtsjahres
- *Rechtsgrundlagen:* Finanz- und Personalstatistikgesetz (FPStatG); Bundesstatistikgesetz (BStatG)

2 Inhalte und Nutzerbedarf Seite 4

- *Inhalte der Statistik:* Ausgaben, Einnahmen und Finanzierungssaldo der Kern- und Extrahaushalte des Öffentlichen Gesamthaushalts nach Arten
- *Nutzerbedarf:* Aktuelle Ländervergleiche der Haushaltsentwicklungen
- *Hauptnutzer:* Finanz- und Wirtschaftsministerien, die Volkswirtschaftlichen Gesamtrechnungen, die Deutsche Bundesbank, Universitäten und Wirtschaftsforschungsinstitute, Rechnungshöfe

3 Methodik Seite 6

- *Basisstatistiken:* Hauptbestandteil ist sowohl auf staatlicher als auch auf kommunaler Ebene jeweils die Kassenstatistik. Zur vollständigen Erfassung der Finanzen aller Einheiten des Öffentlichen Gesamthaushalts werden zudem Teile der vierteljährlichen Hochschulfinanzstatistik und der Statistik der Vierteljahresdaten der kaufmännisch buchenden Extrahaushalte mit einbezogen.
- *Vorgehensweise bei der Datenberechnung:* Die vierteljährlichen Kassenergebnisse des Öffentlichen Gesamthaushalts sind als Vollerhebung konzipiert. Für die Zusammenführung der Ergebnisse zum Öffentlichen Gesamthaushalt wurde ein Zuordnungsschlüssel entwickelt. Die dabei führenden Systematiken für die Darstellung der Ergebnisse sind der staatliche Gruppierungs- und Funktionenplan.
- *Beantwortungsaufwand:* Die Belastung der Auskunftspflichtigen wird dadurch begrenzt, dass die Ausgaben/Auszahlungen/Aufwendungen und die Einnahmen/Einzahlungen/Erträge überwiegend unmittelbar aus dem eigenen Rechnungswesen entnommen werden können.

4 Genauigkeit und Zuverlässigkeit Seite 8

- Keine stichprobenbedingten Fehler, da Vollerhebung. Antwortausfälle weniger Einheiten werden anhand von Vorjahres-/Vorquartalsergebnissen geschätzt. Geschätzt werden auch die Extrahaushalte unterhalb der Abschneidegrenze.

5 Aktualität und Pünktlichkeit Seite 9

- *Aktualität:* Eckwerte liegen in der Regel 13 Wochen nach Ende des Berichtszeitraums vor. Detaillierte Ergebnisse werden im Regelfall 15 Wochen nach Ende des Berichtszeitraums veröffentlicht.
- *Pünktlichkeit:* Die Daten werden pünktlich veröffentlicht.

6 Vergleichbarkeit Seite 9

- *Räumliche:* Auch wenn der Ausgliederungsprozess aus den Kernhaushalten und die Neugründung von Einheiten in den einzelnen Bundesländern unterschiedlich weit fortgeschritten sind, sind die Ergebnisse der einzelnen Bundesländer vergleichbar, da neben den Kernhaushalten auch alle Extrahaushalte einbezogen werden.
- *Zeitliche:* Die vierteljährlichen Kassenergebnisse des Öffentlichen Gesamthaushalts entsprechen sachlich und systematisch jeweils dem Stand des aktuellen Berichtsjahres.

7 Kohärenz Seite 9

- Die vierteljährlichen Kassenergebnisse des Öffentlichen Gesamthaushalts sind in sich schlüssig und kohärent.

8 Verbreitung und Kommunikation Seite 10

- Die vierteljährlichen Kassenergebnisse des Öffentlichen Gesamthaushalts werden durch Pressemeldungen und in der Fachserie 14, Reihe 2 verbreitet. Alle Veröffentlichungen werden im Internet veröffentlicht (www.destatis.de).

9 Sonstige fachstatistische Hinweise Seite 11

- Daten zum Finanzkraftausgleich und zu den Bundesergänzungszuweisungen https://www.bundesfinanzministerium.de/Content/DE/Standardartikel/Themen/Oeffentliche_Finanzen/Foederale_Finanzbeziehungen/Laenderfinanzausgleich/Zusammenfassung-Abrechnungrechnungsergebnisse_2020.pdf?__blob=publicationFile&v=3

1 Allgemeine Angaben zur Statistik

1.1 Geltungsbereich

Die Statistik erfasst die Ausgaben und Einnahmen des Öffentlichen Gesamthaushalts. Ab dem Berichtsjahr 2011 setzt dieser sich nach dem sogenannten Schalenkonzept (siehe Abschnitt 2.1.3) aus den Kern- und Extrahaushalten des Bundes, der Länder, der Gemeinden/Gemeindeverbände (Gv.) und der Sozialversicherung (Sozialversicherungsträger und Bundesagentur für Arbeit) sowie den Finanzanteilen der Europäischen Union zusammen. Bei den Extrahaushalten handelt es sich um öffentliche Fonds, Einrichtungen und Unternehmen, die nach den Kriterien des Europäischen Systems Volkswirtschaftlicher Gesamtrechnungen (ESVG) 2010 zum Sektor Staat zählen.

1.2 Statistische Einheiten (Darstellungseinheiten)

Dargestellt werden alle Bestandteile („Schalen“ siehe 2.1.3) auf allen Ebenen des Öffentlichen Gesamthaushalts:

- 1) Kernhaushalte
 - o des Bundes,
 - o der Länder,
 - o der Gemeinden/Gemeindeverbände und
 - o der Sozialversicherung.

Zu den Gemeindeverbänden gehören die Landkreise (in Nordrhein-Westfalen die Kreise), die Ämter, Samtgemeinden, Verbandsgemeinden sowie die Bezirksverbände.

Die Sozialversicherung umfasst die Bundesagentur für Arbeit, die gesetzliche Krankenversicherung, die soziale Pflegeversicherung, die allgemeine Rentenversicherung, die knappschaftliche Rentenversicherung, die Alterssicherung für Landwirte sowie die gesetzliche Unfallversicherung.

- 2) Extrahaushalte
 - o des Bundes,
 - o der Länder,
 - o der Gemeinden/Gemeindeverbände und
 - o der Sozialversicherung.

Als Extrahaushalte werden alle öffentlichen Fonds, Einrichtungen und Unternehmen bezeichnet, die nach den Kriterien des ESVG 2010 dem Sektor Staat zuzurechnen sind (siehe 2.1.3). Beispiele für Extrahaushalte sind ausgegliederte Landes- oder Kommunalbetriebe für Straßenbau/Straßenwesen, ausgegliederte öffentliche Hochschulen, medizinische Dienste der Krankenkassen oder die im Zuge der Finanz- und Wirtschaftskrise entstandenen Abwicklungsanstalten (Bad Banks).

- 3) Darüber hinaus zählen zum Öffentlichen Gesamthaushalt auch die Finanzanteile der Europäischen Union (EU-Anteile), die weder den Kern- noch den Extrahaushalten noch den einzelnen Ebenen, sondern nur dem Gesamttaggregat zugeordnet werden können (siehe 2.1.3).

1.3 Räumliche Abdeckung

Ergebnisnachweis für die Bundesrepublik Deutschland nach dem Gebietsstand seit dem 3.10.1990. Die tiefste regionale Gliederung erfolgt nach Bundesländern.

1.4 Berichtszeitraum/-zeitpunkt

- 1. Januar bis 31. März (1. Vierteljahr),
- 1. Januar bis 30. Juni (1.- 2. Vierteljahr),
- 1. Januar bis 30. September (1.- 3. Vierteljahr),
- 1. Januar bis 31. Dezember (1.- 4. Vierteljahr),
- 1. Januar bis 31. Dezember (1.- 4. Vierteljahr) einschl. Auslaufperiode.

In der Auslaufperiode werden nach dem 31.12. Zahlungen nachgemeldet, die sich noch auf das Vorjahr beziehen.

1.5 Periodizität

Vierteljährlich.

1.6 Rechtsgrundlagen und andere Vereinbarungen

Rechtsgrundlage ist das Finanz- und Personalstatistikgesetz (FPStatG) in der Fassung der Bekanntmachung vom 22. Februar 2006 (BGBl. I S. 438), in Verbindung mit dem Bundesstatistikgesetz (BStatG) vom 22. Januar 1987 (BGBl. I S. 462, 565), in den jeweils geltenden Fassungen.

Die Berichtskreisabgrenzung für die öffentlichen Fonds, Einrichtungen und Unternehmen des Sektors Staat (Extrahaushalte) erfolgt nach dem Europäischen System Volkswirtschaftlicher Gesamtrechnungen (ESVG 2010, VO (EG) Nr. 549/2013 vom 21. Mai 2013).

1.7 Geheimhaltung

1.7.1 Geheimhaltungsvorschriften

Die erhobenen Einzelangaben werden nach § 16 BStatG grundsätzlich geheim gehalten, sofern durch besondere Rechtsvorschrift nichts Anderes geregelt ist. § 15 FPStatG als eine solche spezielle Rechtsvorschrift lässt die Veröffentlichung von Ergebnissen auf Ebene der Erhebungseinheiten zu, soweit nicht Erhebungseinheiten nach § 2 Absatz 1 Nummer 7 FPStatG, die nicht dem Sektor Staat zuzurechnen sind, betroffen sind. Da hier lediglich Einheiten des Staatssektors erhoben werden, entfällt die Pflicht zur Geheimhaltung von Einzelangaben.

An oberste Bundes- und Landesbehörden ist nach § 14 Absatz 1 FPStatG zudem eine Übermittlung der erhobenen Angaben in Form von Tabellen mit statistischen Ergebnissen zulässig, auch soweit Tabellenfelder nur einen einzigen Fall ausweisen.

1.7.2 Geheimhaltungsverfahren

Entfällt.

1.8 Qualitätsmanagement

1.8.1 Qualitätssicherung

Im Prozess der Statistikerstellung werden vielfältige Maßnahmen durchgeführt, die zur Sicherung der Datenqualität beitragen (s. hierzu insbesondere 3 Methodik). Die Maßnahmen zur Qualitätssicherung, die an einzelnen Punkten der Statistikerstellung ansetzen, werden bei Bedarf angepasst und um standardisierte Methoden der Qualitätsbewertung und -sicherung ergänzt. Zu diesen standardisierten Methoden zählt auch dieser Qualitätsbericht, in dem alle wichtigen Informationen zur Datenqualität zusammengetragen sind.

In verschiedenen Arbeits- und Projektgruppen der Statistischen Ämter des Bundes und der Länder werden Spezialfragen der staatlichen und kommunalen Ebene erörtert und Lösungen weiterentwickelt.

Im Bund-Länder-Gremium zur Standardisierung des staatlichen Rechnungswesens nach § 49a Haushaltsgrundsätzegesetz (HGrG) und den untergeordneten Arbeitsgruppen vertritt das Statistische Bundesamt als Gast die Belange der Finanzstatistiken und versucht, in diesem Rahmen auf eine einheitliche Anwendung der Haushaltssystematiken hinzuwirken.

Gleiches gilt für die Kommunalebene: Hier nimmt der Unterausschuss kommunale Wirtschaft und Finanzen (UAKWUF) der Innenministerkonferenz (IMK) die entsprechende Standardisierungsaufgabe wahr.

1.8.2 Qualitätsbewertung

Im Bereich der Kernhaushalte (siehe Punkt 2.1.3) werden die Daten als Sekundärstatistik erhoben, somit inhaltlich auch für eigene Zwecke der Befragten nachgewiesen. Auch bei den Extrahaushalten werden die Daten überwiegend aus dem eigenen Rechnungswesen übernommen. Da ursprünglich ein Eigenbedarf der Berichtsstellen an diesen Daten vorliegt, wird eine sehr hohe Datenqualität erreicht. Verzerrungen durch Antwortausfälle betreffen nur wenige Einheiten. Bei Antwortausfällen werden die fehlenden Angaben anhand von Vorjahres-/Vorquartalswerten geschätzt.

Die Ebene der kommunalen Kernhaushalte ist durch die verstärkte Einführung der doppelten Buchführung bei den Gemeinden/Gv. in mehreren Ländern beeinflusst. Dennoch stellen die kumulierten Ergebnisse der Ausgaben und Einnahmen ein aussagefähiges Bild der kommunalen Finanzsituation dar.

2 Inhalte und Nutzerbedarf

2.1 Inhalte der Statistik

2.1.1 Inhaltliche Schwerpunkte der Statistik

Die vierteljährlichen Kassenergebnisse des Öffentlichen Gesamthaushalts spiegeln die Struktur der Einnahmen und Ausgaben (bzw. Ein- und Auszahlungen oder Erträge und Aufwendungen) der Körperschaften der öffentlichen Haushalte sowie der nach ESVG 2010 zum Sektor Staat zählenden öffentlichen Fonds, Einrichtungen und Unternehmen wider. Erfasst werden:

für die Kernhaushalte der staatlichen Ebene:

- die Ist-Ausgaben und Ist-Einnahmen nach dem Kassenergebnis entsprechend dem festgelegten Gruppierungsplan;
- die Bauausgaben nach Aufgabenbereichen;

für die Kernhaushalte auf kommunaler Ebene:

- die Ist-Ausgaben und Ist-Einnahmen oder die Aus- und Einzahlungen, jeweils nach Arten entsprechend der für die Finanzstatistik maßgeblichen Systematik;
- die Ausgaben oder Auszahlungen für soziale Sicherung sowie die Ausgaben oder Auszahlungen für Baumaßnahmen nach Aufgabenbereichen oder Produktgruppen entsprechend der für die Finanzstatistik maßgeblichen Systematik.

für die Kernhaushalte der Sozialversicherung:

- die Ausgaben und Einnahmen auf der Grundlage der für eigene Zwecke dieser Körperschaften erstellten Rechnungsunterlagen in einer Gliederung, die eine Zuordnung zu den Gruppen des Gruppierungsplanes von Bund und Ländern gewährleistet.

für die Extrahaushalte:

- die Ist-Ausgaben und Ist-Einnahmen oder die Aufwendungen und Erträge sowie die Ausgaben für Investitionen nach Arten.
- bei Hochschulen, die Ist-Ausgaben und Ist-Einnahmen bzw. Aufwendungen, Erträge und Investitionsausgaben, in der Gliederung, die in der jeweils geltenden Fassung des Hochschulstatistikgesetzes vom 2. November 1990 (BGBl. I S. 2414) festgelegt ist.

2.1.2 Klassifikationssysteme

Unabhängig von ihrer Gliederung auf der Erhebungsseite (siehe Kapitel 3.2) werden die Kassenergebnisse des Öffentlichen Gesamthaushalts nach ökonomischen Arten dargestellt, Baumaßnahmen zudem jeweils ab dem Halbjahr nach ausgewählten Aufgabenbereichen.

Die Klassifikation der ökonomischen Arten ist der Gruppierungsplan für staatliche Haushalte in der für das jeweilige Berichtsjahr geltenden Fassung.

Der Gruppierungsplan gliedert sich in:

- | | |
|----------------|---|
| ○ Hauptgruppen | Gliederungseinheit mit einer einstelligen Zahl |
| ○ Obergruppen | Gliederungseinheit mit einer zweistelligen Zahl |
| ○ Gruppen | Gliederungseinheit mit einer dreistelligen Zahl |

Die Einnahmen werden mit den Hauptgruppen 0–3 dargestellt, die Ausgaben mit den Hauptgruppen 4–9.

Die Klassifikation für die Aufgabenbereiche ist der Funktionenplan für staatliche Haushalte in der für das jeweilige Berichtsjahr maßgeblichen Fassung.

Der Funktionenplan gliedert sich in:

- | | |
|-------------------|--|
| ○ Hauptfunktionen | Gliederungseinheit mit einer einstelligen Zahl, |
| ○ Oberfunktionen | Gliederungseinheit mit einer zweistelligen Zahl, |
| ○ Funktionen | Gliederungseinheit mit einer dreistelligen Zahl. |

Beide Klassifikationen – Gruppierungs- und Funktionenplan – werden zwischen Bund und Ländern unter Beteiligung des Statistischen Bundesamtes abgestimmt, vom zuständigen Gremium nach §49a Haushaltsgrundsätzegesetz als Standard beschlossen und von den jeweiligen Gebietskörperschaften durch ihre Haushaltsordnungen als verbindlich erklärt.

2.1.3 Statistische Konzepte und Definitionen

Ab dem Berichtsjahr 2011 umfassen die Ergebnisse der vierteljährlichen Kassenstatistik des öffentlichen Gesamthaushalts die Kern- und Extrahaushalte in der Abgrenzung des sogenannten Schalenkonzepts.

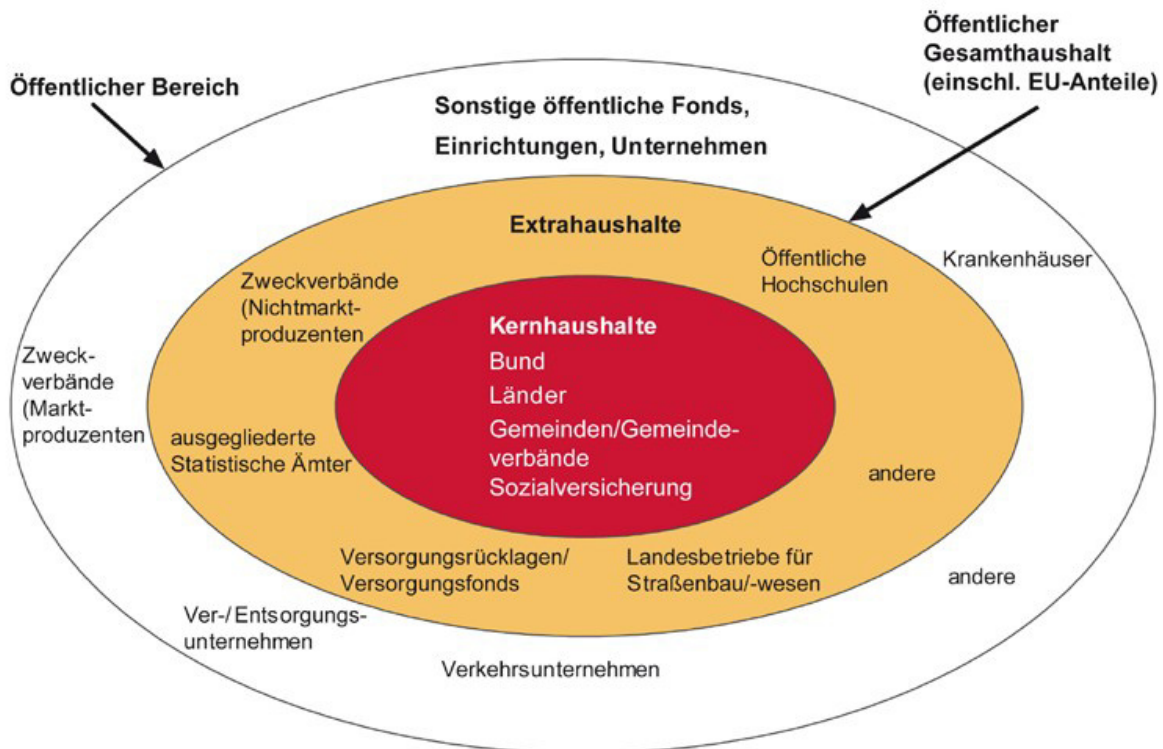
Zu den Kernhaushalten zählen die Haushalte des Bundes, der Länder und der Gemeinden/Gv. und die Sozialversicherung (Sozialversicherungsträger und Bundesagentur für Arbeit). Die Extrahaushalte umfassen jene öffentlichen Fonds, Einrichtungen und Unternehmen, die nach den Kriterien des Europäischen Systems Volkswirtschaftlicher Gesamtrechnungen (ESVG 2010) zum Sektor Staat zählen.

Extrahaushalte müssen – im Wesentlichen – alle folgenden Kriterien erfüllen:

1. Es muss sich um eine institutionelle Einheit handeln oder die beherrschende Einheit muss dem Sektor Staat zugeordnet sein.
2. Die institutionelle Einheit muss vom Staat kontrolliert werden (öffentliche Kontrolle).
3. Diese institutionelle und öffentlich kontrollierte Einheit muss weniger als 50 % ihrer Produktionskosten durch Umsatzerlöse decken (Nichtmarktproduzent) oder ihre Umsätze überwiegend (zu mehr als 80 %) aus der Geschäftstätigkeit mit Kernhaushalten und/oder Extrahaushalten generieren (sogenannte Hilfsbetriebe des Staates).

Kernhaushalte und Extrahaushalte bilden zusammen den Öffentlichen Gesamthaushalt. Eingeschlossen sind darin auch die Finanzanteile der Europäischen Union, die weder den Kern-, noch den Extrahaushalten, noch den einzelnen Ebenen, sondern nur dem Gesamttaggregat zugeordnet werden können. Zu den EU-Finanzanteilen zählen die aus Deutschland direkt an die EU abgeführten Einnahmen (Mehrwertsteuer-Eigenmittel, Bruttonationaleinkommen-Eigenmittel, Zölle, Abschöpfungen) sowie die Marktordnungsausgaben der EU an Inländer. Der Öffentliche Gesamthaushalt entspricht damit in seiner Abgrenzung, das heißt hinsichtlich der einbezogenen Erhebungseinheiten, weitestgehend dem Sektor Staat in den VGR. Nicht erfasst werden jene öffentlichen Fonds, Einrichtungen und Unternehmen, die entsprechend der Sektordefinition des ESGV 2010 nicht zum Sektor Staat gehören („sonstige öffentliche Fonds, Einrichtungen und Unternehmen“).

Schalenkonzept in den Finanz- und Personalstatistiken



© Statistisches Bundesamt, Wiesbaden 2016

2.2 Nutzerbedarf

Die vierteljährliche Kassenstatistik des Öffentlichen Gesamthaushalts ist die aktuellste vom Statistischen Bundesamt veröffentlichte Statistik über die öffentlichen Finanzen. Die Fachserie „Vierteljährliche Kassenergebnisse des Öffentlichen Gesamthaushalts“ liefert wichtige Basisdaten für die Berichterstattung zur stabilitätsorientierten Finanzpolitik der EU-Mitgliedsstaaten (Stabilitätspakt). Zu den Hauptnutzern der Statistik zählen die obersten Behörden des Bundes und der Länder, vor allem Finanz-, Innen- und Wirtschaftsministerien und das Bundesministerium für Bildung und Forschung; der Stabilitätsrat, die Deutsche Bundesbank, Universitäten und Wirtschaftsforschungsinstitute, Rechnungshöfe und kommunale Spitzenverbände sowie – mittelbar über die Datenlieferungen an die Volkswirtschaftlichen Gesamtrechnungen (VGR) – die EU-Kommission.

2.3 Nutzerkonsultation

Das Statistische Bundesamt ist dauerhaft in den zuständigen Gremien der Finanz- und Innenministerien vertreten, um die geänderten Anforderungen an die Statistik in das Erhebungsprogramm einfließen zu lassen. Darüber hinaus sind die Bundesministerien, die statistischen Ämter der Länder, die kommunalen Spitzenverbände sowie Vertreter aus Wirtschaft und Wissenschaft im Statistischen Beirat vertreten, der nach § 4 BStatG das Statistische Bundesamt in Grundsatzfragen berät. Über fachspezifische Fragestellungen und Änderungen werden die Nutzer der Finanzstatistiken in dem vom Statistischen Beirat eingesetzten Fachausschuss „Finanz- und Steuerstatistik“ bzw. in Nutzerkonferenzen informiert. Dort können sie ihrerseits Vorschläge einbringen. Zwischen den statistischen Ämtern und den obersten Finanzbehörden bestehen weitere Plattformen des gegenseitigen Austauschs.

3 Methodik

3.1 Basisstatistiken

Die Statistik der vierteljährlichen Kassenergebnisse des Öffentlichen Gesamthaushalts stellt eine Berechnung auf Basis mehrerer Erhebungen dar. Dies sind:

- (1) die „*vierteljährlichen Kassenergebnisse der Kernhaushalte und der kameral/doppisch buchenden Extrahaushalte des Bundes (einschl. EU-Anteile), der Länder und der Sozialversicherung*“ (staatliche Kassenergebnisse)
- (2) die „*vierteljährlichen Kassenergebnisse der kommunalen Kernhaushalte und deren kameral/doppisch buchenden Extrahaushalte*“ (kommunale Kassenergebnisse)

(3) die „Vierteljahresdaten der kaufmännisch buchenden Extrahaushalte“ und

(4) die vierteljährliche „Hochschulfinanzstatistik“.

Die Kassenergebnisse (1) und (2) stellen den Hauptbestandteil der Statistik der vierteljährlichen Kassenergebnisse des Öffentlichen Gesamthaushalts dar.

Die staatlichen Kassenergebnisse (1) werden vom Statistischen Bundesamt zentral vierteljährlich für den abgelaufenen Berichtszeitraum erhoben. Für die gesetzliche Unfallversicherung werden die Daten unterjährig – auf der Basis vorliegender Jahresergebnisse – geschätzt.

Die kommunalen Kassenergebnisse (2) werden vierteljährlich von den statistischen Ämtern der Länder erhoben und sowohl nach landesspezifischer als auch nach bundeseinheitlicher Haushaltssystematik (Gliederungen und Gruppierungen/Produkte und Konten) aufbereitet.

Im Rahmen der Statistik der „Vierteljahresdaten der kaufmännisch buchenden Extrahaushalte“ (3) werden die kaufmännisch buchenden Einheiten, die zum Sektor Staat im Sinne des ESVG 2010 gezählt werden, vierteljährlich für das abgelaufene Quartal befragt. Die kaufmännisch buchenden Extrahaushalte, die mit mehr als 50 Prozent unmittelbar oder mittelbar dem Bund zuzurechnen sind, werden zentral durch das Statistische Bundesamt erhoben. Die übrigen Einheiten werden dezentral, also durch die statistischen Ämter der Länder, erhoben.

Zur vierteljährlichen Hochschulfinanzstatistik (4) berichten die Hochschulen der Länder an die Statistischen Ämter der Länder. Die Bundeshochschulen werden ab dem Berichtsjahr 2011 vom Statistischen Bundesamt direkt erhoben.

In die finanzstatistische Berichterstattung fließen nur die Daten jener öffentlichen Hochschulen ein, die aus den Kernhaushalten ausgegliedert sind oder mit Globalhaushalten geführt werden und zum Sektor Staat zählen. Die Daten der nicht ausgegliederten öffentlichen Hochschulen werden im Rahmen der Kernhaushalte geliefert.

Da bei der Hochschulfinanzstatistik bildungsrelevante Fragen im Vordergrund stehen, unterscheiden sich ihre Erhebungsmerkmale in Abgrenzung und Vollständigkeit zur Kassenstatistik.

3.2 Vorgehensweise bei der Datenberechnung

Hauptbestandteil der „vierteljährlichen Kassenergebnisse des Öffentlichen Gesamthaushalts“ ist sowohl auf staatlicher als auch auf kommunaler Ebene jeweils die Kassenstatistik, in der die Einnahmen und Ausgaben kameral und doppisch buchender Einheiten in tiefer haushaltssystematischer Untergliederung nach Einnahme-/Ausgabearten (Gruppierungen/Konten) erfasst werden. Die Bauausgaben werden zudem nach Aufgabenbereichen (Funktionen/Produkten) nachgewiesen. Zur vollständigen Einbeziehung aller Einheiten des Staatssektors werden, wie in 3.1 ausgeführt, Teile der vierteljährlichen Hochschulfinanzstatistik und der Vierteljahresdaten der kaufmännisch buchenden Extrahaushalte einbezogen.

Da die Daten aus unterschiedlichen Rechnungslegungssystemen stammen, müssen unterschiedliche bzw. unterschiedlich tief gegliederte Merkmalskataloge zusammengeführt werden:

Für die Haushalte von Bund und Ländern gilt die staatliche Haushaltssystematik, für die kameral buchenden Kern- und Extrahaushalte bestehend aus Gruppierungs- und Funktionenplan.

Auf kommunaler Ebene gilt die kommunale Haushaltssystematik: Für kameral buchende Kommunen und Extrahaushalte bestehend aus Gruppierungs- und Gliederungsplan, für doppisch buchende Kommunen und Extrahaushalte bestehend aus Kontenrahmen und Produktrahmen.

Die Sozialversicherungsträger verfügen über eigene Kontenrahmen, die auf die Besonderheiten der einzelnen Versicherungszweige zugeschnitten sind.

Für die kaufmännisch buchenden Extrahaushalte gelten unterschiedliche Rechnungslegungsvorschriften, die in den für diesen Bereich durchgeführten Primärerhebungen berücksichtigt werden.

Für die ausgegliederten öffentlichen Hochschulen gilt die „Systematik der Finanzarten“ (SyF), die sich am Gruppierungs- und Funktionenplan für Bund und Länder orientiert.

Für die Zusammenführung der unterschiedlich gegliederten Basisdaten zum Öffentlichen Gesamthaushalt wurde ein Zuordnungsschlüssel entwickelt. Die dabei führenden Systematiken für die Darstellung der Ergebnisse sind der staatliche Gruppierungs- und Funktionenplan.

3.3 Preis- und Saisonbereinigung; andere Analyseverfahren

Entfällt.

3.4 Beantwortungsaufwand

Die Belastung der Auskunftspflichtigen der Kernhaushalte wird dadurch begrenzt, dass die Ausgaben/Auszahlungen und Einnahmen/Einzahlungen den Kassenabschlüssen entsprechen und zumeist unmittelbar dem Rechnungswesen entnommen werden können.

Die Sozialversicherungsträger können ihre Daten in der Gliederung der dort vorgegebenen Kontenrahmen liefern.

Die Erhebungsunterlagen für kaufmännisch buchende Extrahaushalte spiegeln die Rechnungslegungsvorschriften des HGB und des Eigenbetriebsrechts wider. Dadurch können die meisten Angaben unmittelbar aus dem Rechnungswesen übernommen werden. Die Umschlüsselung der statistischen Ergebnisse der Basisstatistiken in eine bundeseinheitliche Systematik wird vom Statistischen Bundesamt vorgenommen.

Ab dem 1. Vierteljahr 2014 wurde bei Extrahaushalten, die über ein geringes Meldevolumen verfügen, eine Abschneidegrenze eingeführt. Diese liegt bei 1 Million Euro der entsprechend des jeweiligen Rechnungswesens benannten Ausgaben- beziehungsweise Einnahmensumme. Der durch diese erhebungstechnische Vereinfachung fehlende Betrag wird auf der Basis vorliegender Jahresergebnisse vierteljährlich hinzugeschätzt.

Durch die Möglichkeit der elektronischen Datenübermittlung reduziert sich die Belastung für die Auskunftspflichtigen weiter.

4 Genauigkeit und Zuverlässigkeit

4.1 Qualitative Gesamtbewertung der Genauigkeit

Die direkte Generierung der Daten aus den jeweiligen Haushalts- und Rechnungssystemen gewährleistet eine große Genauigkeit.

Da es sich um eine Vollerhebung mit Auskunftspflicht nach § 11 FPStatG handelt, treten keine stichprobenbedingten Fehler auf. Nicht-stichprobenbedingte Fehler können zum Beispiel bei der Berichtskreisabgrenzung (Über- oder Unterdeckung) auftreten. Verzerrungen durch Antwortausfälle auf Ebene der Einheiten und Merkmale betreffen nur wenige Einheiten. Bei Antwortausfällen werden die Angaben anhand von Vorjahres-/Vorquartalswerten geschätzt. Für die gesetzliche Unfallversicherung werden die Daten unterjährig geschätzt.

Zu berücksichtigen ist, dass die Daten mit unterschiedlichen Rechnungssystemen erfasst sowie aus verschiedenen Verwaltungsunterlagen zusammengeführt werden.

Durch die sukzessive Einführung der doppischen Buchführung bei den Gemeinden/Gv. in mehreren Ländern wird die Qualität der kommunalen vierteljährlichen Kassenergebnisse beeinflusst. Die kumulierten Ergebnisse der Ausgaben und Einnahmen stellen dennoch ein aussagefähiges Bild der kommunalen Finanzsituation dar.

4.2 Qualität der Datenquellen

Die „vierteljährlichen Kassenergebnisse des Öffentlichen Gesamthaushalts“ werden auf Basis von Vollerhebungen berechnet. Die direkte Generierung der Daten aus den jeweiligen Haushalts- und Rechnungssystemen gewährleistet eine hohe Genauigkeit. In allen Basisstatistiken durchlaufen die Daten umfangreiche Plausibilitätsprüfungen, wodurch nicht-stichprobenbedingte Fehler auf ein Minimum reduziert werden.

Hauptbestandteil der „vierteljährlichen Kassenergebnisse des Öffentlichen Gesamthaushalts“ ist sowohl auf staatlicher als auch auf kommunaler Ebene jeweils die Kassenstatistik, in der die Ausgaben und Einnahmen kameral und doppisch buchender Einheiten in tiefer haushaltssystematischer Untergliederung nach Einnahme-/Ausgabearten (Gruppierungen/Konten) erfasst werden. Für die Bauausgaben werden zudem die Aufgabenbereiche (Funktionen bzw. Gliederungen/Produkte) erfasst. Zur vollständigen Einbeziehung aller Einheiten des Staatssektors werden, wie in 3.1 ausgeführt, Extrahaushalte aus der vierteljährlichen Hochschulfinanzstatistik und aus den Vierteljahresdaten der kaufmännisch buchenden Extrahaushalte einbezogen.

Die Qualität der Daten der **Kassenstatistiken** kann als sehr hoch eingestuft werden. Bei den **Kernhaushalten von Bund und Ländern** ist die Kameralistik der vorherrschende Rechnungsstil, so dass überwiegend nicht umgeschlüsselt werden muss. Durch die sukzessive Einführung der doppischen Buchführung bei den Gemeinden/Gemeindeverbänden wird die Qualität der kommunalen Kassenergebnisse negativ beeinflusst.

Der Berichtskreis der kameral und doppisch buchenden Extrahaushalte unterliegt Veränderungen durch Ausgründungen, Schließungen, Fusionierungen, Sektorwechsel; er ist daher tendenziell untererfasst.

Auch bei den **kaufmännisch buchenden Extrahaushalten** kann es aufgrund von aktuellen Veränderungen im Berichtskreis, die noch nicht in der Erhebung abgebildet sind, zu einer nicht quantifizierbaren Untererfassung kommen. Antwortausfälle auf Ebene der Einheiten und Merkmale betreffen nur wenige Einheiten. Bei Antwortausfällen werden veröffentlichte Geschäftsberichte genutzt bzw. die Angaben anhand von Vorjahreswerten geschätzt.

Die Ergebnisse der **vierteljährlichen Hochschulfinanzstatistik** sind aufgrund der vollständigen Erfassung durch die Hochschulverwaltungen als umfassend und präzise einzustufen.

4.3 Revisionen

4.3.1 Revisionsgrundsätze

Es werden keine Revisionen durchgeführt.

4.3.2 Revisionsverfahren

Entfällt.

4.3.3 Revisionsanalysen

Entfällt.

5 Aktualität und Pünktlichkeit

5.1 Aktualität

Eckwerte der vierteljährlichen Kassenergebnisse des öffentlichen Gesamthaushalts werden in Pressemeldungen veröffentlicht, und zwar für das 1.-2. Vierteljahr, das 1.-3. Vierteljahr und das 1.-4. Vierteljahr. Diese vorläufigen Ergebnisse liegen in der Regel 13 Wochen nach Ende des Berichtszeitraums vor. Detaillierte Ergebnisse liegen im Regelfall 15 Wochen nach Ende des Berichtszeitraums vor und werden in der Fachserie 14 Reihe 2 veröffentlicht.

5.2 Pünktlichkeit

Die vierteljährliche Kassenstatistik wird pünktlich veröffentlicht. Verzögerungen sind in den letzten Jahren nicht aufgetreten.

6 Vergleichbarkeit

6.1 Räumliche Vergleichbarkeit

Die Vierteljährlichen Kassenergebnisse des Öffentlichen Gesamthaushalts liegen für die Bundesrepublik Deutschland nach dem Gebietsstand seit dem 3.10.1990 vor. Sie sind für alle veröffentlichten Gebietskörperschaften untereinander vergleichbar. Der internationale Vergleich ist durch unterschiedliche Konzepte und Methoden kaum möglich.

6.2 Zeitliche Vergleichbarkeit

Die dargestellten vierteljährlichen Kassenergebnisse des Öffentlichen Gesamthaushalts entsprechen sachlich und systematisch jeweils dem Stand des aktuellen Berichtsjahres. Am aktuellen Rand finden vor allem Vergleiche zu den Vierteljahresdaten des jeweiligen Vorjahreszeitraums statt.

Durch die Reform des Gemeindehaushaltsrechts und die damit einhergehende sukzessive Einführung der doppischen Buchführung bei den Gemeinden/Gemeindeverbänden wird die zeitliche Vergleichbarkeit weiter eingeschränkt. Bei den Ergebnissen für die kommunalen Kernhaushalte ist zu berücksichtigen, dass durch die sukzessive Einführung der doppischen Buchführung bei den Gemeinden/Gv. in mehreren Ländern die Qualität der kommunalen vierteljährlichen Kassenergebnisse beeinflusst wird. Die kumulierten Ergebnisse der Ausgaben und Einnahmen stellen dennoch ein aussagefähiges Bild der kommunalen Finanzsituation dar.

Bis zum Berichtsjahr 2010 wurden den Ergebnissen der Kernhaushalte nur ausgewählte Extrahaushalte zugesetzt. Im Zuge der Einführung des Schalenkonzepts wurden ab dem Berichtsjahr 2011 alle Extrahaushalte des Bundes, der Länder, der Gemeinden/Gemeindeverbände und der Sozialversicherung in den Berichtskreis einbezogen, mit Ausnahme der jeweils zum Staatssektor zählenden kommunalen Zweckverbände und der Einheiten für Forschung und Entwicklung. Ab 2014 wurden auch die kommunalen Zweckverbände sowie die Einheiten für Forschung und Entwicklung – soweit sie dem Staatssektor zugehören – einbezogen. Dadurch sind die Daten nicht mehr mit denen zurückliegender Jahre vergleichbar.

Ab dem Zeitpunkt der Veröffentlichung der Rechnungsergebnisse des Öffentlichen Gesamthaushalts (Fachserie 12 Reihe 3.1) werden diese in der Regel anstelle der vierteljährlichen Kassenergebnisse verwendet.

7 Kohärenz

Die Merkmale der vierteljährlichen Kassenergebnisse des Öffentlichen Gesamthaushalts sind gleichartig abgegrenzt wie jene der Rechnungsergebnisse der Kern- und Extrahaushalte des Öffentlichen Gesamthaushalts. Dennoch stimmt das Jahresergebnis der vierteljährlichen Kassenergebnisse des Öffentlichen Gesamthaushalts (1.-4. Vierteljahr einschließlich Auslaufperiode) zum Teil nicht mit den Rechnungsergebnissen der Kern- und Extrahaushalte des Öffentlichen Gesamthaushalts überein. Gründe liegen zum Beispiel:

- (1) in der periodischen Abgrenzung: In die vierteljährliche Kassenstatistik fließen Abschlussbuchungen nur bis höchstens 23 Wochen nach Ende des vierten Quartals ein.
- (2) in der Aufbereitung: Zeitintensive Aufbereitungsschritte wie die Bildung von fiktiven Gruppierungen, welche z.B. für Korrekturen hinsichtlich der Transaktionspartner nötig sind, sind wegen der begrenzten Zeit zwischen Datenlieferung und Ergebnisveröffentlichung vierteljährlich nicht zu realisieren. Korrekturen um nichtzahlungswirksame Bestandteile sind unterjährig nur beschränkt möglich, da die erforderliche Analyse sehr zeitintensiv ist und die benötigten Informationen zum Teil erst im Nachgang zum jeweiligen Geschäftsjahr vorliegen.
- (3) im Berichtskreis: Die Berichtseinheiten der vierteljährlichen und jährlichen Statistik und damit die einzubeziehenden Extrahaushalte werden zu unterschiedlichen Zeitpunkten ermittelt. Dadurch kann die Anzahl der einbezogenen Einheiten variieren.

Dieses abweichende Verfahren ist den unterschiedlichen Nutzeransprüchen geschuldet, da die vierteljährlichen Kassendaten sehr zeitnah nach Ablauf der Berichtsperiode benötigt werden.

Die vierteljährlichen Kassenergebnisse des Öffentlichen Gesamthaushalts sind Basisdaten für die Volkswirtschaftlichen Gesamtrechnungen (VGR). Der ermittelte Finanzierungssaldo weicht ab von jenem, der im Rahmen der

Volkswirtschaftlichen Gesamtrechnungen berechnet wird. Dies liegt an methodischen Unterschieden, die im Wesentlichen durch Vorgaben der EU an die VGR begründet sind. Betroffen sind hauptsächlich die Saldenwirksamkeit einzelner Buchungen (Unterscheidung finanzieller und nicht-finanzieller Transaktionen) und die Zuordnung von Zahlungen zu einer Buchungsperiode. Weitere Informationen hierzu unter:

<https://www.destatis.de/DE/Themen/Wirtschaft/Volkswirtschaftliche-Gesamtrechnungen-Inlandsprodukt/Methoden/defizitberechnung.html?nn=206104>

8 Verbreitung und Kommunikation

8.1 Verbreitungswege

Pressemitteilungen

Eckwerte der vierteljährlichen Kassenergebnisse des öffentlichen Gesamthaushalts werden durch Pressemeldungen verbreitet, und zwar für das 1.-2. Vierteljahr, das 1.-3. Vierteljahr und das 1.-4. Vierteljahr (siehe auch 8.3). Sie sind im Internet unter https://www.destatis.de/SiteGlobals/Forms/Suche/Presse/DE/Pressesuche_Formular.html?nn=206104 abrufbar.

Veröffentlichungen

Internet:

Basisdaten und grafische Darstellungen stehen im Internet unter

https://www.destatis.de/DE/Themen/Staat/Oeffentliche-Finanzen/Ausgaben-Einnahmen/_inhalt.html zur Verfügung.

Fachserie:

Detaillierte vierteljährliche Kassenergebnisse werden in der Fachserie 14, Reihe 2 online veröffentlicht. Die Fachserie steht als Download unter https://www.destatis.de/DE/Themen/Staat/Oeffentliche-Finanzen/Ausgaben-Einnahmen/_inhalt.html#sprg238462 zur Verfügung.

Die Ergebnisse für das 1.-4. Vierteljahr einschließlich Auslaufperiode eines Berichtsjahres werden nachrichtlich in der Fachserie 14, Reihe 2 für das 1. Vierteljahr des Folgejahres veröffentlicht.

Online-Datenbank

Entfällt.

Zugang zu Mikrodaten

Entfällt.

Sonstige Verbreitungswege

Entfällt.

8.2 Methodenpapiere/Dokumentation der Methodik

Umfangreiche Begriffserläuterungen können der Fachserie 14 Reihe 3.1 sowie dem Glossar „Fachbegriffe der Finanz- und Personalstatistiken“ auf der Destatis-Website unter

https://www.destatis.de/DE/Themen/Staat/Oeffentliche-Finanzen/fachbegriffe-finanz-personalstatistiken-pdf.pdf?__blob=publicationFile&v=5

entnommen werden.

Weiterhin stehen in der Zeitschrift „Wirtschaft und Statistik“ Methodenaufsätze zum kostenlosen Download zur Verfügung:

- Jahresabschlussstatistik öffentlicher Fonds, Einrichtungen und Unternehmen (Mai 2014)
- Neues Finanz- und Personalstatistikgesetz 2013 (November 2013)
- Klassifizierung des Bestandes öffentlicher Fonds, Einrichtungen und Unternehmen des Bundes nach demografischen Ereignissen (Oktober 2013)
- Integration in den Finanz- und Personalstatistiken – Auf dem Weg zum finanzstatistischen Gesamtbild (November 2011)
- Die gesetzliche Sozialversicherung in den Finanz- und Personalstatistiken (Juli 2011)
- Ausgliederungen aus den Kernhaushalten: öffentliche Fonds, Einrichtungen und Unternehmen (Februar 2011)

Die Aufsätze können kostenlos im Internet abgerufen werden unter <https://destatis.de> > Methoden > Wirtschaft und Statistik https://www.destatis.de/DE/Methoden/WISTA-Wirtschaft-und-Statistik/_inhalt.html

Eine umfangreiche Methodendokumentation findet sich im [Handbuch „Methoden der Finanzstatistiken“](#), welches die Erläuterungen aus oben genannten Aufsätzen, Fachserien und Qualitätsberichten zu den einzelnen Fachserien zusammenführt.

Zu Details zur Integration der Kern- und Extrahaushalte siehe zudem:

Rückner, Christine (2019). Integration in den Finanzstatistiken – eine Bestandsaufnahme. In: Mink, Reimund und Voy, Klaus (Hrsg.), Der Staat in den Volkswirtschaftlichen Gesamtrechnungen und in der Finanzstatistik, Berliner Beiträge zu den Volkswirtschaftlichen Gesamtrechnungen (Band 4, S. 263-301). Marburg. Metropolis-Verlag.

8.3 Richtlinien der Verbreitung

Es gelten die generellen Verbreitungsrichtlinien des Statistischen Bundesamtes.

9 Sonstige fachstatistische Hinweise

Länderfinanzausgleich

Daten über den Finanzkraftausgleich und die Bundesergänzungszuweisungen stehen auf der Webseite des BMF im Internet zur Verfügung unter:

https://www.bundesfinanzministerium.de/Content/DE/Standardartikel/Themen/Oeffentliche_Finanzen/Foederale_Finanzbeziehungen/Laenderfinanzausgleich/Zusammenfassung-Abrechnungrechnungsergebnisse_2020.pdf?__blob=publicationFile&v=3

Vorläufiger Schuldenstand des Öffentlichen Gesamthaushalts



2021 - 2022

Erscheinungsfolge: jährlich
Erschienen am 29/09/2021

Ihr Kontakt zu uns:
www.destatis.de/kontakt
Telefon: 0+49 (0) 611/75-2405

Kurzfassung

1 Allgemeine Angaben zur Statistik	Seite 3
<ul style="list-style-type: none">• Vierteljährliche Schulden des Öffentlichen Gesamthaushalts• Quartalerhebung nach dem Finanz- und Personalstatistikgesetz (FPStatG)	
2 Inhalte und Nutzerbedarf	Seite 4
<ul style="list-style-type: none">• Inhalte: Stand der vierteljährlichen Schulden nach Schuldarten und Gläubigern.• Nutzerbedarf: Erfüllung der Lieferverpflichtung an Eurostat sowie Entscheidungsgrundlage für Wirtschaft und Finanzpolitik.• Hauptnutzer: Deutsche Bundesbank, Europäische Zentralbank (EZB), Eurostat, Bundes- und Länderministerien, Stabilitätsrat zur Sicherung solider öffentlicher Haushalte, kommunale Spitzenverbände, Wirtschaftsforschungsinstitute, Hochschulen und der Internationaler Währungsfonds (IWF).	
3 Methodik	Seite 6
<ul style="list-style-type: none">• Primärstatistik• Art der Datengewinnung: Das Datenmaterial wird durch die Berichtsstellen den Rechnungswesen der Gebietskörperschaften sowie der Fonds, Einrichtungen und Unternehmen des Sektors Staat entnommen und mittels Online-Erhebung übermittelt. Die Kernhaushalte der Sozialversicherung sowie die Einheiten, die unter die Abschneidegrenze fallen, werden fortgeschrieben, um den gesamten Öffentlichen Gesamthaushalt abzubilden.	
4 Genauigkeit und Zuverlässigkeit	Seite 6
<ul style="list-style-type: none">• Fehler in der Erfassungsgrundlage: Keine.• Nicht-stichprobenbedingte Fehler: Durch umfangreiche Plausibilitätsprüfungen werden nicht-stichprobenbedingte Fehler, wie zum Beispiel Antwortausfälle oder Zuordnungsfehler, auf ein Minimum reduziert.• Gesamtbewertung: Die Genauigkeit der Daten entspricht den Anforderungen des Europäischen Systems Volkswirtschaftlicher Gesamtrechnungen (ESVG 2010).	
5 Aktualität und Pünktlichkeit	Seite 7
<ul style="list-style-type: none">• Aktualität: Erhoben werden die Daten des aktuell abgelaufenen Quartals.• Pünktlichkeit: Die Datenlieferung der Berichtsstellen erfolgt spätestens 2 Monate nach Ablauf des Berichtsquartals.	
6 Vergleichbarkeit	Seite 7
<ul style="list-style-type: none">• Zeitlich: Die vierteljährliche Schuldenstatistik entspricht sachlich und systematisch jeweils dem Stand zum Ende des Berichtsquartals. Die Ergebnisse aus den Erhebungen vor dem ersten Quartal 2016 sind aufgrund methodischer Veränderungen mit den Erhebungen ab dem ersten Quartal 2016 eingeschränkt vergleichbar.• Räumlich: Obgleich der Ausgliederungsprozess in den einzelnen Bundesländern unterschiedlich weit fortgeschritten ist, ist eine räumliche Vergleichbarkeit der vierteljährlichen Schulden des Öffentlichen Gesamthaushalts weitgehend gewährleistet, da neben den Kernhaushalten alle öffentlichen Fonds, Einrichtungen und Unternehmen des Sektors Staat nach einheitlichen Kriterien in die Erhebung einbezogen werden.	
7 Kohärenz	Seite 8
<ul style="list-style-type: none">• Amtliche Statistik: Jährliche Schuldenstatistik, Finanzvermögenstatistik, Statistik der öffentlichen Ausgaben und Einnahmen, Statistik der Jahresabschlüsse öffentlicher Fonds, Einrichtungen und Unternehmen sowie Hochschulfinanzstatistik.	
8 Verbreitung und Kommunikation	Seite 8
<ul style="list-style-type: none">• Die Ergebnisse der Erhebung werden jeweils etwa 90 Tage nach Ablauf des Berichtsquartals in der Fachserie 14 Reihe 5.2 Vorläufiger Schuldenstand des Öffentlichen Gesamthaushalts im Internet-portal des Statistischen Bundesamtes, in GENESIS-Online und im Statistischen Wochenbericht veröffentlicht.	
9 Sonstige fachstatistische Hinweise	Seite 9
<ul style="list-style-type: none">• Keine.	

1 Allgemeine Angaben zur Statistik

1.1 Grundgesamtheit

Die vierteljährliche Schuldenstatistik erhebt in tiefer Gliederung die Schulden des Öffentlichen Gesamthaushalts nach Ebenen. Die Erhebungseinheiten sind die staatlichen Haushalte (Bund, Länder), die kommunalen Haushalte (Gemeinden/Gemeindeverbände) und die Fonds, Einrichtungen und Unternehmen des Sektors Staat (inklusive der Extrahaushalte der Sozialversicherung und der staatlichen Hochschulen).

1.2 Statistische Einheiten (Darstellungs- und Erhebungseinheiten)

Bei den Erhebungseinheiten handelt es sich um Einheiten des Öffentlichen Gesamthaushalts. Darstellungs- und Erhebungseinheiten sind identisch.

Öffentlicher Gesamthaushalt:

Kernhaushalte

Als Kernhaushalte werden die Haushalte der Ebenen

- Bund,
- Länder einschließlich der Stadtstaaten Berlin, Bremen und Hamburg,
- Gemeinden/Gemeindeverbände und
- Sozialversicherung

bezeichnet.

Gemeindeverbände sind hierbei Landkreise, die Landschaftsverbände Rheinland und Westfalen-Lippe, der Bezirksverband Pfalz, der Landeswohlfahrtsverband Hessen, der Kommunale Sozialverband Sachsen, der Regionalverband Ruhr, der Regionalverband Saarbrücken, der Kommunalverband für Jugend und Soziales Baden-Württemberg (KVJS), die Bezirke in Bayern, die Verbandsgemeinden in Rheinland-Pfalz und Sachsen-Anhalt, die Samtgemeinden in Niedersachsen, die Ämter in Brandenburg, Mecklenburg-Vorpommern und Schleswig-Holstein, Verwaltungsverbände in Sachsen und die Verwaltungsgemeinschaften in Thüringen.

Die Sozialversicherung setzt sich aus der gesetzlichen Kranken-, Pflege-, Renten- und Unfallversicherung, der Alterssicherung für Landwirte sowie der Deutschen Rentenversicherung Knappschaft-Bahn-See und der Bundesagentur für Arbeit zusammen.

In der vierteljährlichen Schuldenstatistik werden die Kernhaushalte der Sozialversicherung nicht erhoben, sondern auf Grundlage der aktuell vorliegenden Schuldenstände der jährlichen Schuldenstatistik fortgeschrieben.

Die Extrahaushalte

Der Begriff "Haushalt" wird hier institutionell im Sinne von Einheit verwendet. Die Extrahaushalte umfassen alle öffentlichen Fonds, Einrichtungen und Unternehmen, die im Sinne des Europäischen Systems Volkswirtschaftlicher Gesamtrechnungen (ESVG 2010) zum Sektor Staat zählen.

Dafür müssen folgende Kriterien erfüllt sein:

- Es muss sich um eine institutionelle Einheit handeln.
- Diese institutionelle Einheit muss vom Staat kontrolliert werden (öffentliche Kontrolle).
- Es muss sich um einen Nichtmarktproduzenten handeln.

Eine Einheit ist ein Nichtmarktproduzent, wenn sie keine wirtschaftlich signifikanten Preise erhebt. In der Regel liegt der Eigenfinanzierungsgrad eines Nichtmarktproduzenten unter 50 %. Erwirtschaftet eine Einheit ihre Umsätze größtenteils mit dem Staat (mehr als 80 %), handelt es sich um einen Hilfsbetrieb des Staates und die Einheit wird ebenfalls dem Sektor Staat zugeordnet.

Sofern die Gesamteinnahmen oder –ausgaben, die Gesamteinzahlungen oder –auszahlungen bzw. die gesamten Erträge oder Aufwendungen eines Extrahaushalts 1 Mill. Euro im Jahr nicht übersteigen, fällt er unter die Abschneidegrenze. Der Schuldenstand der Einheiten, die unter die Abschneidegrenze fallen, wird für die vierteljährliche Schuldenstatistik auf Basis der jährlichen Schuldenstatistik fortgeschrieben.

1.3 Räumliche Abdeckung

Das gesamte Bundesgebiet der Bundesrepublik Deutschland.

1.4 Berichtszeitraum/-zeitpunkt

Der Berichtszeitpunkt der vierteljährlichen Schuldenstatistik ist jeweils der letzte Tag des aktuellen Berichtsquartals.

1.5 Periodizität

Vierteljährlich.

1.6 Rechtsgrundlagen und andere Vereinbarungen

Die Rechtsgrundlagen sind das Finanz- und Personalstatistikgesetz (FPStatG) in der Fassung der Bekanntmachung vom 22. Februar 2006 (BGBl. I S. 438), das zuletzt durch Artikel 3a des Gesetzes vom 9. Dezember 2019 (BGBl. I S. 2053) geändert worden ist, in Verbindung mit dem Bundesstatistikgesetz in der Fassung der Bekanntmachung vom 20. Oktober 2016 (BGBl. I S. 2394), das zuletzt durch Artikel 6 des Gesetzes vom 10. Juli 2020 (BGBl. I S. 1652) geändert worden ist. Erhoben werden die Angaben nach § 5 Nummer 4 Buchstabe a FPStatG.

Die Berichtskreisabgrenzung für die öffentlichen Fonds, Einrichtungen und Unternehmen des Sektors Staat (Extrahaushalte) erfolgt nach dem ESVG 2010 [Verordnung (EU) Nr. 549/2013 des Europäischen Parlaments und des Rates vom 21. Mai 2013 zum Europäischen System Volkswirtschaftlicher Gesamtrechnungen auf nationaler und regionaler Ebene in der Europäischen Union (OJ L 174 vom 26. Juni 2013, S. 1-727)].

1.7 Geheimhaltung

1.7.1 Geheimhaltungsvorschriften

Erhobene Einzelangaben werden nach § 16 Absatz 1 BStatG geheim gehalten, soweit durch besondere Rechtsvorschrift nichts Anderes bestimmt ist. § 15 FPStatG als eine solche spezielle Rechtsvorschrift lässt die Veröffentlichung von Ergebnissen auf Ebene der Erhebungseinheiten mit Ausnahme der in § 2 Absatz 1 Nummer 7 FPStatG genannten Stellen, die nicht dem Sektor Staat zuzurechnen sind, zu. Eine Übermittlung der erhobenen Angaben ist darüber hinaus nach § 14 Absatz 1 FPStatG an oberste Bundes- und Landesbehörden in Form von Tabellen mit statistischen Ergebnissen zulässig, auch soweit Tabellenfelder nur einen einzigen Fall ausweisen.

1.7.2 Geheimhaltungsverfahren

Die erhobenen Einzelangaben werden nach § 16 Absatz 1 BStatG geheim gehalten, soweit durch besondere Rechtsvorschrift nichts Anderes bestimmt ist (siehe 1.7.1).

1.8 Qualitätsmanagement

1.8.1 Qualitätssicherung

Das Statistische Bundesamt steht in enger Kooperation mit den Statistischen Ämtern der Länder, um die Qualität der Erhebungsdaten stetig zu verbessern. Im Prozess der Datenaufbereitung und Veröffentlichung werden Maßnahmen zur Sicherung der Qualität der Ergebnisse angewendet. Das abgestimmte Vorgehen zur Aufbereitung der Meldungen sieht im Aufbereitungsprozess eine Vielzahl an Prüfungen der vorliegenden Meldedaten durch die Statistischen Ämter des Bundes und der Länder vor.

Alle Aspekte der vierteljährlichen Schuldenstatistik werden in der Arbeitsgruppe "Qualitätssicherung der Schulden- und Finanzvermögenstatistik" und der zweimal jährlich stattfindenden Referentenbesprechung "Finanz- und Personalstatistiken" mit den Vertretern der Statistischen Ämter des Bundes und der Länder erörtert. Beschlüsse werden in den Protokollen der Referentenbesprechungen festgehalten.

1.8.2 Qualitätsbewertung

Es werden alle Erhebungseinheiten nach § 5 Nummer 4 FPStatG erfasst. Die Daten unterliegen einer Prüfung auf Plausibilität und Konsistenz. Es erfolgt durch einen Abgleich mit der jährlichen Schuldenstatistik eine statistikübergreifende Plausibilisierung der Daten. Stichprobenbedingte Fehler treten nicht auf, nicht-stichprobenbedingte Fehler werden auf ein Minimum reduziert. Insgesamt weist die vierteljährliche Schuldenstatistik als Vollerhebung mit Abschneidegrenze eine hohe Qualität auf.

2 Inhalte und Nutzerbedarf

2.1 Inhalte der Statistik

2.1.1 Inhaltliche Schwerpunkte der Statistik

Die Statistik über die vierteljährlichen Schulden des Öffentlichen Gesamthaushalts ist, mit Ausnahme der Kernhaushalte der Sozialversicherung und Einheiten, die unter die Abschneidegrenze fallen, eine vierteljährliche Vollerhebung mit Abschneidegrenze und berichtet über den Stand der Schulden zum Ende des Berichtsquartals unterteilt nach Schuldarten und Gläubigern.

Bei den Kernhaushalten von Bund und Ländern werden erhoben: Kassenkredite und Kredite nach Gläubigern (darunter Kredite mit Laufzeit bis einschließlich 1 Jahr), Cash-Pooling sowie Wertpapiersschulden unterteilt nach Geldmarktpapieren und Kapitalmarktpapieren. Bei den Kernhaushalten der Gemeinden und Gemeindeverbände und den Extrahaushalten werden Kassenkredite und Kredite unterteilt nach Gläubigern und Wertpapiersschulden insgesamt erhoben.

2.1.2 Klassifikationssysteme

In der Statistik über die vierteljährlichen Schulden des Öffentlichen Gesamthaushalts werden die Ergebnisse nach Ebenen (Bund, Länder, Gemeinden/Gemeindeverbände, Sozialversicherung) sowie Ländern klassifiziert. Ergänzend erfolgt eine Darstellung der Ergebnisse für die Kernhaushalte und den Öffentlichen Gesamthaushalt.

2.1.3 Statistische Konzepte und Definitionen



Ab dem ersten Quartal 2016 sind die Ergebnisse der vierteljährlichen Schuldenstatistik des Öffentlichen Gesamthaushalts nach dem sogenannten Schalenkonzept abgegrenzt.

Grundsätze der Zuordnung zu den Schuldarten

Nachgewiesen werden alle Schulden, für welche die Berichtsstelle Schuldner ist, auch wenn sie nicht den Schuldendienst trägt. Dazu gehören auch die Schulden ihrer rechtlich unselbstständigen Stiftungen und Sondervermögen, deren Ausgaben und Einnahmen vollständig im Haushalt des öffentlichen Trägers enthalten sind. Die Schulden der rechtlich unselbstständigen kommunalen Sondervermögen mit eigener, vom Trägerhaushalt getrennter Rechnungsführung gelten dagegen nicht als Schulden der Gemeinde oder des Gemeindeverbandes; diese werden gesondert erfasst und nachgewiesen.

Nicht in der Schuldenstatistik erhoben werden:

- Eigenbestände von Wertpapieren,
- Innere Darlehen (Inanspruchnahme von Mitteln, die für einen anderen Zweck vorgesehen waren),
- Gelder, die von Dritten hinterlegt sind (z. B. Kautionen) und
- von Dritten erhaltene Beträge, für die keine Verpflichtung zur Rückzahlung entstanden ist.

Der Aufgliederung der aufgenommenen Schulden nach Schuldarten wird soweit möglich das Gläubigerprinzip zugrunde gelegt: Maßgebend für die Zuordnung ist der in der Schuldurkunde bezeichnete Gläubiger bzw. bei Abtretungen der neue Gläubiger. Werden die Mittel vollständig aus dem Haushalt der Körperschaften oder der Sozialversicherung finanziert, aber von den Kreditinstituten nur ausgezahlt, werden diese abweichend vom Gläubigerprinzip den öffentlichen Körperschaften oder der Sozialversicherung zugeordnet. Wird von den öffentlichen Haushalten nur die Zinsdifferenz zum Marktzins finanziert, erfolgt der Nachweis bei der auszahlenden Stelle. Bei allen Schulden, für die Wertpapiere ausgegeben worden sind (Anleihen usw.), entfällt eine Aufteilung nach Gläubigern.

Bei den Schulden beim öffentlichen Bereich werden sämtliche, von den Berichtsstellen untereinander aufgenommenen Schulden nachgewiesen, auch wenn sie über ein Kreditinstitut ausgezahlt wurden. Diese umfassen auch Schulden zwischen den Körperschaften und den Extrahaushalten der Körperschaften. Da aufgrund fehlender Erfassungsmöglichkeiten in der vierteljährlichen Schuldenstatistik Netto-Schuldner- beziehungsweise -Gläubigerpositionen nicht errechnet werden können, erfolgt eine unbereinigte Zusammenfassung der Verschuldungsdaten aller Berichtsstellen. Dies hat zur Folge, dass zum Beispiel Schulden der Gemeinden bei ihrem Land beziehungsweise Schulden der Extrahaushalte bei ihrem Kernhaushalt in nicht-konsolidierter Form nachgewiesen werden.

2.2 Nutzerbedarf

Zu den Hauptnutzern der Statistik zählen die Deutsche Bundesbank, die Europäische Zentralbank (EZB), Eurostat, Bundes- und Länderministerien (vor allem die Finanzministerien), Stabilitätsrat zur Sicherung solider öffentlicher Haushalte, kommunale Spitzenverbände, Hochschulen und Wirtschaftsforschungsinstitute, die Organisation für wirtschaftliche

Zusammenarbeit und Entwicklung (OECD), die Vereinten Nationen, der Internationale Währungsfonds (IWF) sowie die Presse.

2.3 Nutzerkonsultation

Die von Seiten der Europäischen Union und der Ministerien gewünschten Änderungen im bestehenden Erhebungsprogramm lassen sich mittels Gesetzesänderungen umsetzen. Darüber hinaus sind die Bundesministerien, die Statistischen Ämter der Länder, die kommunalen Spitzenverbände sowie Vertreter aus Wirtschaft und Wissenschaft im Statistischen Beirat vertreten, der nach § 4 BStatG das Statistische Bundesamt in Grundsatzfragen berät. Fachspezifische Fragen oder Anregungen werden dabei in dem vom Statistischen Beirat eingesetzten Fachausschuss "Finanz- und Steuerstatistiken", im Forum Staatsfinanzen und durch Hospitationen von Vertretern der Landesfinanzministerien beim Statistischen Bundesamt eingebracht.

3 Methodik

3.1 Konzept der Datengewinnung

Als Basis für die Auskunftserteilung dienen vor allem die Daten aus den Rechnungswesen der Gebietskörperschaften und der Fonds, Einrichtungen und Unternehmen des Sektors Staat. Die Statistik über die vierteljährlichen Schulden des Öffentlichen Gesamthaushalts zählt zu den Primärerhebungen und ist eine Vollerhebung mit Abschneidegrenze. Die Durchführung erfolgt im Rahmen einer Online-Erhebung über das IDEV-System. Für die Erhebung besteht eine Auskunftspflicht.

3.2 Vorbereitung und Durchführung der Datengewinnung

Die Daten über die Schulden des Bundes, der Kernhaushalte der Länder und der Fonds, Einrichtungen und Unternehmen des Sektors Staat in mehrheitlichem Bundesbesitz werden zentral vom Statistischen Bundesamt erhoben. Zudem werden auch die kameral/doppisch buchenden Fonds, Einrichtungen und Unternehmen der Länder zentral erhoben. Die Erfassung aller übrigen Einheiten erfolgt durch das Statistische Amt des jeweiligen Sitzlandes, welches die Daten nach eingehender Prüfung an das Statistische Bundesamt übermittelt. Der Fragebogen „Vierteljährliche Schulden der Kernhaushalte von Bund und Ländern (SFK4)“ ist im Format des Grundfragebogens an diesen Bericht angehängt. Anzumerken ist, dass dieser Fragebogen mit der Unterteilung der Wertpapierschulden und den Krediten mit Laufzeit unter einem Jahr ausführlicher ist als die für die übrigen Einheiten verwendeten Fragebogen. Die kameral/doppisch buchenden Fonds, Einrichtungen und Unternehmen von Bund und Ländern (Extrahaushalte) werden durch das Statistische Bundesamt mittels des Fragebogens „Vierteljährliche Schulden der kameral/doppisch buchenden Extrahaushalte von Bund und Ländern (KFEU)“ erhoben. Der Fragebogen ist an diesen Bericht angehängt. Alle anderen Einheiten werden im Rahmen der kommunalen Kassenstatistik, der Vierteljahresdaten der kaufmännisch buchenden Extrahaushalte bzw. der vierteljährlichen Hochschulfinanzstatistik erhoben. Die Dateneingänge werden mittels Eingangskontrollsystemen erfasst.

3.3 Datenaufbereitung (einschl. Hochrechnung)

Die vom Statistischen Bundesamt selbst erhobenen Daten und die aufbereiteten Daten, die von den Statistischen Ämtern der Länder dem Statistischen Bundesamt zur Verfügung gestellt werden, werden über das gemeinsame Verbundsystem der Finanz- und Personalstatistiken (FiPS) zusammengeführt. Vorher werden maschinelle Plausibilitätsprüfungen zur Sicherung der Datenkonsistenz vorgenommen. Unstimmigkeiten bei fehlerhaften Meldungen werden durch Rückfragen und Nachmeldungen im direkten Kontakt mit den Auskunftspflichtigen durch das Statistische Bundesamt bzw. die Statistischen Ämter der Länder korrigiert. Bei Antwortausfällen erfolgt eine Fortschreibung von Einzeldaten aus dem Vorjahr. Die gesetzliche Verpflichtung zur Auskunft sichert eine sehr hohe Antwortquote.

3.4 Preis- und Saisonbereinigung; andere Analyseverfahren

Die Daten werden in Nominalwerten geliefert. Es findet keine Preis- und Saisonbereinigung statt.

3.5 Beantwortungsaufwand

Konkrete Angaben über die Belastung der Auskunftspflichtigen liegen nicht vor. Eine Entlastung der Auskunftgebenden erfolgte durch die Einführung eines Online-Meldeverfahrens und durch die Bereitstellung eines Excel-Fragebogens, mit Hilfe dessen eine automatisierte Datenbereitstellung aus dem Rechnungswesen ermöglicht werden kann.

4 Genauigkeit und Zuverlässigkeit

4.1 Qualitative Gesamtbewertung der Genauigkeit

Die vierteljährliche Schuldenstatistik wird mit Ausnahme der Kernhaushalte der Sozialversicherung und der Einheiten, die unter die Abschneidegrenze fallen, vierteljährlich zum Stichtag als Vollerhebung mit Abschneidegrenze durchgeführt. Folglich sind stichprobenbedingte Fehler ausgeschlossen. Bei einer Vollerhebung mit Abschneidegrenze sind nicht-stichprobenbedingte Fehler (z. B. Messfehler) nicht völlig zu vermeiden, werden aber durch entsprechend konzipierte Plausibilitätsprüfungen im Statistischen Bundesamt und in den Statistischen Ämtern der Länder minimiert, sodass die Ergebnisse der vierteljährlichen Schuldenstatistik von hoher Datenqualität sind.

Die vierteljährliche Schuldenstatistik wird auch im Hinblick auf die Genauigkeit der Daten den Anforderungen des Europäischen Systems Volkswirtschaftlicher Gesamtrechnungen (ESVG 2010) gerecht. Zu berücksichtigen ist allerdings, dass die Daten von Bund, Ländern und Gemeinden/Gemeindeverbänden mit unterschiedlichen Rechnungssystemen

erfasst sowie aus verschiedenen Verwaltungsunterlagen zusammengeführt werden und daher Verfahrensunterschiede bei der Zuordnung einzelner Schuldenpositionen vorliegen können. Mit Übergang auf das doppische Rechnungswesen bei den öffentlichen Verwaltungen ist bei diesen Einheiten zukünftig mit einer Verbesserung durch präzisere Schuldenachweise zu rechnen.

Zu beachten ist, dass es bei den Schulden des Öffentlichen Gesamthaushalts beim öffentlichen Bereich zu Mehrfachzählungen kommen kann, da Schulden der Extrahaushalte bei ihrem Kernhaushalt in nicht-konsolidierter Form nachgewiesen werden. Bei den Kassenkrediten des Öffentlichen Gesamthaushalts kann es im Zusammenhang mit Cash-Pooling (z.B. Amtskassen, Einheitskassen und Liquiditätsverbünde) zwischen dem öffentlichen Bereich und nicht-öffentlichen Bereich zu Doppelzählungen kommen.

4.2 Stichprobenbedingte Fehler

Die vierteljährliche Schuldenstatistik wird als Vollerhebung mit Abschneidegrenze durchgeführt. Demzufolge sind stichprobenbedingte Fehler auszuschließen.

4.3 Nicht-Stichprobenbedingte Fehler

Nicht-stichprobenbedingte Fehler, wie z. B. Messfehler oder Antwortausfälle, sind nicht völlig zu vermeiden bzw. auszuschließen. Sie werden aber durch umfangreiche, statistikübergreifende und stetig an die aktuellen Begebenheiten angepasste Plausibilitätsprüfungen auf ein Minimum reduziert.

Die Kernhaushalte der Sozialversicherung und Einheiten, die unter die Abschneidegrenze fallen, werden vierteljährlich nicht erhoben, sondern mit dem aktuellsten vorliegenden Stand aus der jährlichen Schuldenstatistik fortgeschrieben. Aufgrund geringer Schwankungen beim Schuldenstand der Kernhaushalte der Sozialversicherung ist der nicht-stichprobenbedingte Fehler hier als sehr gering anzusehen.

4.4 Revisionen

4.4.1 Revisionsgrundsätze

Revisionen werden standardmäßig einmal vierteljährlich durchgeführt, wenn neue, bisher nicht verfügbare Daten vorliegen und in die Berechnung einbezogen werden. Revisionen können sich auch aus methodischen und konzeptionellen Änderungen ergeben. Die bereits veröffentlichten Ergebnisse werden jeweils durch die revidierten Werte ersetzt und verlieren ihre Gültigkeit.

4.4.2 Revisionsverfahren

Die betroffene Fachserie wird mit Revisionsdatum überarbeitet und im Internet neu zur Verfügung gestellt. Dieses Verfahren entspricht den Revisionsrichtlinien des Statistischen Bundesamtes (siehe Statistisches Bundesamt, Allgemeine Revisionspolitik, 2015). Es erfolgt routinemäßig eine Revision des Vorquartals mit der Veröffentlichung des aktuellen Berichtsquartals.

4.4.3 Revisionsanalysen

Revisionen der endgültigen Ergebnisse werden von den Erhebungseinheiten mitgeteilt und von den Statistischen Ämtern der Länder und des Bundes ausgewertet und analysiert. In der Vorbemerkung der betroffenen Fachserie wird auf Revisionsgründe hingewiesen und die wesentlichen Revisionsdifferenzen werden benannt. Durch die Revisionen änderten sich die Schulden des Öffentlichen Gesamthaushalts beim nicht-öffentlichen Bereich in dem Berichtszeitraum vom 1. Quartal 2019 bis zum 4. Quartal 2019 nur unwesentlich.

5 Aktualität und Pünktlichkeit

5.1 Aktualität

Erhebungsstichtag ist der letzte Tag des jeweiligen Berichtsquartals. Die endgültigen Ergebnisse werden etwa 90 Tage nach Ablauf des Berichtsquartals als Pressemitteilung und im Internet veröffentlicht. Detailliertere Ergebnisse enthält die Fachserie 14 Reihe 5.2 Vorläufiger Schuldenstand des Öffentlichen Gesamthaushalts.

5.2 Pünktlichkeit

Die Statistischen Ämter der Länder haben wie die zentral vom Statistischen Bundesamt erfassten Erhebungseinheiten für die Meldung einen festen Liefertermin an das Statistische Bundesamt. Dieser wird über ein Kontrollsystem überwacht, sodass die Veröffentlichung der Ergebnisse entsprechend des im Statistischen Verbund vereinbarten Arbeits- und Zeitplans eingehalten wird.

6 Vergleichbarkeit

6.1 Räumliche Vergleichbarkeit

Obgleich der Ausgliederungsprozess in den einzelnen Bundesländern unterschiedlich weit fortgeschritten ist, ist eine räumliche Vergleichbarkeit der Ergebnisse innerhalb Deutschlands gewährleistet, da (mit Ausnahme der Kernhaushalte der Sozialversicherung und der Einheiten, die unter die Abschneidegrenze fallen) alle Kern- und Extrahaushalte in die Erhebung einbezogen werden. Die Abgrenzung der Erhebungseinheiten entspricht den Richtlinien des ESGV 2010, die Merkmale entsprechen so weit wie möglich diesen Vorgaben.

6.2 Zeitliche Vergleichbarkeit

Die dargestellten Schulden des Öffentlichen Gesamthaushalts entsprechen sachlich und systematisch jeweils dem Stand des aktuellen Berichtsquartals. Daten in jahresübergreifenden bzw. langen Reihen sind zum Teil nur noch eingeschränkt vergleichbar.

Ab dem Berichtsjahr 2011 werden bei den Schulden des Öffentlichen Gesamthaushalts die Schulden der Extrahaushalte von Bund, Ländern, Gemeinden und Gemeindeverbänden mit Ausnahme von Zweckverbänden nachgewiesen. Ab dem Berichtsjahr 2014 werden zusätzlich alle dem Sektor Staat zugehörigen Zweckverbände und Einrichtungen für Forschung und Entwicklung einbezogen.

Eine besondere Zäsur besteht ab dem Berichtsjahr 2016. Seitdem gelten neue begriffliche Abgrenzungen. So werden z. B. die Kreditmarktschulden durch die Schulden beim nicht-öffentlichen Bereich ersetzt, in denen auch die Kassenkredite beim nicht-öffentlichen Bereich enthalten sind. Zudem liegt eine geänderte Bereichsabgrenzung zugrunde. Hiermit wird eine klare Trennung der Schulden beim nicht-öffentlichen Bereich von den Schulden beim öffentlichen Bereich gewährleistet. Diese Änderungen im Erhebungsprogramm sind auf EU-Anforderungen zurückzuführen. Des Weiteren wurden auch die Laufzeiten gemäß der aktuellen Fristengliederung der Deutschen Bundesbank angepasst und die Gläubigerstruktur erweitert. Zudem werden die Ausgleichsforderungen, die vor allem gegenüber der Deutschen Bundesbank bestehen, nicht mehr separat ausgewiesen; sie sind in den Schulden beim nicht-öffentlichen Bereich (größtenteils bei Kreditinstituten) enthalten. Ausgleichsforderungen sind Schuldbuchforderungen gegen die öffentliche Hand, in erster Linie als Ausgleich für den Wegfall der Forderungstitel gegen das Dritte Reich nach Ende des 2. Weltkriegs.

Ab dem Berichtsjahr 2016 umfasst der Berichtskreis der vierteljährlichen Schuldenstatistik mit den Extrahaushalten der Sozialversicherung alle Extrahaushalte des Öffentlichen Gesamthaushalts. Seitdem zählen in Übereinstimmung mit dem ESVG 2010 hierzu auch alle öffentlich bestimmten Holdinggesellschaften des Sektors Staat. Um den Schuldenstand des Öffentlichen Gesamthaushalts vollständig darstellen zu können, werden die Schulden der Kernhaushalte der Sozialversicherung und der Einheiten, die unter die Abschneidegrenze fallen, auf Grundlage der jährlichen Schuldenstatistik des aktuellsten vorliegenden Berichtszeitpunkts beginnend mit dem Berichtsjahr 2016 fortgeschrieben.

Weitere Anmerkungen zur zeitlichen Vergleichbarkeit seit dem Berichtsjahr 2011 sind den methodischen Hinweisen der Fachserie zu entnehmen.

7 Kohärenz

7.1 Statistikübergreifende Kohärenz

Die vierteljährliche Schuldenstatistik des Öffentlichen Gesamthaushalts steht in enger Beziehung zu der jährlichen Schuldenstatistik, der Finanzvermögenstatistik, der Statistik der öffentlichen Ausgaben und Einnahmen, der Statistik der Jahresabschlüsse öffentlicher Fonds, Einrichtungen und Unternehmen sowie der Hochschulfinanzstatistik. Die öffentlichen Finanzstatistiken basieren auf dem Schalenkonzept und nutzen größtenteils dasselbe Aufbereitungssystem der Finanz- und Personalstatistiken (FIPS).

7.2 Statistikinterne Kohärenz

Die Erhebungseinheiten übermitteln nach festgelegten Standards die Daten für die vierteljährliche Schuldenstatistik. Durch Plausibilitätsprüfungen wird eine interne Kohärenz erreicht.

7.3 Input für andere Statistiken

Die Ergebnisse der vierteljährlichen Schuldenstatistik des Öffentlichen Gesamthaushalts sind für die Notifikationstabellen der Volkswirtschaftlichen Gesamtrechnungen (VGR) an Eurostat von großer Bedeutung und werden im Rahmen der vierteljährlichen Stabilitätsberichterstattung an die EU genutzt.

8 Verbreitung und Kommunikation

8.1 Verbreitungswege

Pressemitteilungen

Die Pressematerialien sind kostenlos erhältlich auf der Internetseite des Statistischen Bundesamtes (<http://www.destatis.de>) unter "Presse".

Veröffentlichungen

Eine ausführliche Darstellung der Ergebnisse erfolgt in der Fachserie 14 Reihe 5.2 Vorläufiger Schuldenstand des Öffentlichen Gesamthaushalts. Die Fachserie kann ab dem Berichtsjahr 2016 als kostenloser Download auf der Homepage des Statistischen Bundesamtes abgerufen werden:

https://www.destatis.de/DE/Themen/Staat/Oeffentliche-Finanzen/Schulden-Finanzvermoegen/_inhalt.html;jsessionid=9F5872BA6BCE1C2C428C48988B1F65A.internet722#sprg238470

Komprimierte Ergebnisse der Schuldenstatistik sind als Tabellen auf der Homepage des Statistischen Bundesamtes unter dem Themenbereich „Staat/Öffentliche Finanzen/ Schulden, Finanzvermögen“ abrufbar:

https://www.destatis.de/DE/Themen/Staat/Oeffentliche-Finanzen/Schulden-Finanzvermoegen/_inhalt.html#sprg234552

Veröffentlichungen der vierteljährlichen Schulden stehen auch auf der Homepage des Statistischen Bundesamtes im Statistischen Wochenbericht zur Verfügung, die einen umfassenden Überblick zu den Entwicklungen der vierteljährlichen Schulden geben.

Darüber hinaus informieren Pressemitteilungen und Beiträge in der Zeitschrift "Wirtschaft und Statistik" über neuere Entwicklungen.

Bis einschließlich dem 4. Quartal 2015 wurden die Ergebnisse in einer komprimierten Form in der Fachserie 14 Reihe 2 Vierteljährliche Kassenergebnisse des Öffentlichen Gesamthaushalts veröffentlicht.

Online-Datenbank

Über das Datenbanksystem GENESIS-Online (<https://www-genesis.destatis.de/genesis/online>) können ausführliche Ergebnisse der vierteljährlichen Schuldenstatistik in unterschiedlichen Dateiformaten (.xls, .html und .csv) direkt geladen werden.

Zugang zu Mikrodaten

Es gibt keinen standardisierten Zugang zu Mikrodaten.

Sonstige Verbreitungswege

Keine.

8.2 Methodenpapiere/Dokumentation der Methodik

Ein Handbuch zu den Methoden der Finanzstatistiken ist in Vorbereitung. Eine Erläuterung der Fachbegriffe der Finanz- und Personalstatistiken ist unter dem Themenbereich „Staat/Öffentliche Finanzen/ Schulden, Finanzvermögen“ abrufbar:

https://www.destatis.de/DE/Themen/Staat/Oeffentliche-Finanzen/Schulden-Finanzvermoegen/Methoden/_inhalt.html#sprg350638

Methodenaufsätze:

Birkenfeld, T. und S. Scharfe: "Vierteljährliche Schulden am 31. März 2014. Eine Analyse der Effekte der Änderungen des FPStatG sowie des ESVG " in WiSta 07/2014, Seite 404-412.

Online unter:

https://www.destatis.de/GPStatistik/servlets/MCRFileNodeServlet/DEAusgabe_derivate_00000185/WistaJuli2014.pdf

Michaelis, E.: "Neues Finanz- und Personalstatistikgesetz 2013" in WiSta 11/2013, Seite 775-781.

Online unter:

https://www.destatis.de/GPStatistik/servlets/MCRFileNodeServlet/DEAusgabe_derivate_00000175/WistaNovember2013.pdf

Rückner, C.: "Integration in den Finanz- und Personalstatistiken" in WiSta 11/2011, Seite 1104-1110.

Online unter:

https://www.destatis.de/GPStatistik/servlets/MCRFileNodeServlet/DEAusgabe_derivate_00000115/1010200111114.pdf

8.3 Richtlinien der Verbreitung

Veröffentlichungskalender

Die Veröffentlichung der Ergebnisse über die Schulden des Öffentlichen Gesamthaushalts erfolgt nach den allgemeinen Richtlinien des Statistischen Bundesamtes.

Zugriff auf den Veröffentlichungskalender

Veröffentlichungstermine von Pressemitteilungen sind am Freitag vor der Veröffentlichung abrufbar unter:

https://www.destatis.de/DE/Presse/Termine/Veroeffentlichungstabelle/_inhalt.html

Zugangsmöglichkeiten der Nutzer/-innen

https://www.destatis.de/DE/Themen/Staat/Oeffentliche-Finanzen/Schulden-Finanzvermoegen/_inhalt.html

9 Sonstige fachstatistische Hinweise

Keine.

KASSENSTATISTIK

Berichtszeitraum: 01.01.2022 bis 31.03.2022

Berichtsstellennummer

Name der Berichtsstelle

Name des Bearbeiters

Telefon
Telefax

Ort/Datum

Unterschrift

Bezeichnung	Konto	Produktb./ Produktgr.	Betrag
Einzahlungen	6		
Steuern und ähnliche Abgaben	60		
Realsteuern	601		
Grundsteuer A	6011		
Grundsteuer B	6012		
Gewerbsteuer	6013		
Gemeindeanteile an den Gemeinschaftssteuern	602		
Gemeindeanteil an der Einkommensteuer	6021		
Gemeindeanteil an der Umsatzsteuer	6022		
Sonstige Gemeindesteuern	603		
Vergnügungssteuer	6031		
Hundesteuer	6032		
Jagdsteuer	6033		
Zweitwohnungsteuer	6034		
Bettensteuer	6035		
Sonstige örtliche Steuern	6039		
Steuerähnliche Einzahlungen	604		
Abgaben von Spielbanken	6042		
Sonstige steuerähnliche Einzahlungen	6049		
Ausgleichsleistungen	605		
Leistungen nach dem Familienleistungsgesetz	6051		
Leistungen des Landes aus der Umsetzung des SGB II	6052		
Leistungen des Landes aus dem Ausgleich von Sonderlasten bei der Zusammenführung von Arbeitslosenhilfe und Sozialhilfe	6053		
Zuwendungen und allgemeine Umlagen	61		
Schlüsselzuweisungen und besondere Ergänzungszuweisungen vom Land	6111		
Bedarfszuweisungen vom Land	6121		
Sonstige allgemeine Zuweisungen	613		
Sonstige allgemeine Zuweisungen vom Bund	6130		
Sonstige allgemeine Zuweisungen vom Land	6131		
Sonstige allgemeine Zuweisungen von Gemeinden und Gemeindeverbänden	6132		
Zuweisungen und Zuschüsse für laufende Zwecke	614		
Zuweisungen für laufende Zwecke vom Bund	6140		
Zuweisungen für laufende Zwecke vom Land	6141		
Zuweisungen für laufende Zwecke von Gemeinden und Gemeindeverbänden	6142		
Zuweisungen für laufende Zwecke von Zweckverbänden und dgl.	6143		
Zuweisungen für laufende Zwecke von gesetzlichen Sozialversicherungen	6144		
Zuschüsse für laufende Zwecke von verbundenen Unternehmen, Beteiligungen und Sondervermögen	6145		
Zuschüsse für laufende Zwecke von sonstigen öffentlichen Sonderrechnungen	6146		
Zuschüsse für laufende Zwecke von privaten Unternehmen	6147		
Zuschüsse für laufende Zwecke von übrigen Bereichen	6148		
Allgemeine Umlagen von Gemeinden	6182		
Leistungsbeteiligung bei Leistungen für Unterkunft und Heizung an Arbeitsuchende	6191		
Leistungsbeteiligung beim Arbeitslosengeld II	6192		
Leistungsbeteiligung bei der Eingliederung von Arbeitsuchenden	6193		
Sonstige Transfereinzahlungen	62		
Ersatz von sozialen Leistungen außerhalb von Einrichtungen und von Eingliederungshilfen für behinderte Menschen	621		
Ersatz von sozialen Leistungen außerhalb von Einrichtungen und von Eingliederungshilfen für behinderte Menschen: Kostenbeiträge und Aufwendungsersatz; Kostenersatz	6211		
Ersatz von sozialen Leistungen außerhalb von Einrichtungen und von Eingliederungshilfen für behinderte Menschen: Übergeleitete Unterhaltsansprüche gegen bürgerlich-rechtliche Unterhaltsverpflichtete	6212		
Ersatz von sozialen Leistungen außerhalb von Einrichtungen und von Eingliederungshilfen für behinderte Menschen: Leistungen von Sozialleistungsträgern	6213		

Bezeichnung	Konto	Produktb./ Produktgr.	Betrag
Ersatz von sozialen Leistungen außerhalb von Einrichtungen und von Eingliederungshilfen für behinderte Menschen: Sonstige Ersatzleistungen	6214		
Ersatz von sozialen Leistungen außerhalb von Einrichtungen und von Eingliederungshilfen für behinderte Menschen: Rückzahlung gewährter Hilfen (Tilgung und Zinsen von Darlehen)	6215		
Ersatz von sozialen Leistungen in Einrichtungen	622		
Ersatz von sozialen Leistungen in Einrichtungen: Kostenbeiträge und Aufwendungsersatz; Kostenersatz	6221		
Ersatz von sozialen Leistungen in Einrichtungen: Übergeleitete Unterhaltsansprüche gegen bürgerlich-rechtliche Unterhaltsverpflichtete	6222		
Ersatz von sozialen Leistungen in Einrichtungen: Leistungen von Sozialleistungsträgern	6223		
Ersatz von sozialen Leistungen in Einrichtungen: Sonstige Ersatzleistungen	6224		
Ersatz von sozialen Leistungen in Einrichtungen: Rückzahlung gewährter Hilfen (Tilgung und Zinsen von Darlehen)	6225		
Schuldendiensthilfen	623		
Schuldendiensthilfen vom Bund	6230		
Schuldendiensthilfen vom Land	6231		
Schuldendiensthilfen von Gemeinden und Gemeindeverbänden	6232		
Schuldendiensthilfen von Zweckverbänden und dgl.	6233		
Schuldendiensthilfen von gesetzlichen Sozialversicherungen	6234		
Schuldendiensthilfen von verbundenen Unternehmen, Beteiligungen und Sondervermögen	6235		
Schuldendiensthilfen von sonstigen öffentlichen Sonderrechnungen	6236		
Schuldendiensthilfen von privaten Unternehmen	6237		
Schuldendiensthilfen von übrigen Bereichen	6238		
Andere sonstige Transfereinzahlungen	6291		
Öffentlich-rechtliche Leistungsentgelte	63		
Verwaltungsgebühren	6311		
Benutzungsgebühren und ähnliche Entgelte	6321		
Zweckgebundene Abgaben	6361		
Privatrechtliche Leistungsentgelte, Kostenerstattungen und Kostenumlagen	64		
Einzahlungen aus Mieten und Pachten	6411		
Einzahlungen aus Verkauf	642		
Einzahlungen aus dem Verkauf von Vorräten	6421		
Einzahlungen aus dem Verkauf von geringwertigen Vermögensgegenständen	6422		
Sonstige privatrechtliche Leistungsentgelte	6461		
Einzahlungen aus Kostenerstattungen, Kostenumlagen	648		
Einzahlungen aus Kostenerstattungen vom Bund	6480		
Einzahlungen aus Kostenerstattungen vom Land	6481		
Einzahlungen aus Kostenerstattungen von Gemeinden und Gemeindeverbänden	6482		
Einzahlungen aus Kostenerstattungen von Zweckverbänden und dgl.	6483		
Einzahlungen aus Kostenerstattungen von gesetzlichen Sozialversicherungen	6484		
Einzahlungen aus Kostenerstattungen von verbundenen Unternehmen, Sondervermögen und Beteiligungen	6485		
Einzahlungen aus Kostenerstattungen von sonstigen öffentlichen Sonderrechnungen	6486		
Einzahlungen aus Kostenerstattungen von privaten Unternehmen	6487		
Einzahlungen aus Kostenerstattungen von übrigen Bereichen	6488		
Sonstige Einzahlungen aus laufender Verwaltungstätigkeit	65		
Konzessionsabgaben	6511		
Erstattungen von Steuern	6521		
Besondere Einzahlungen	656		
Bußgelder	6561		
Säumniszuschläge	6562		
Einzahlungen aus der Inanspruchnahme von Gewährverträgen und Bürgschaften	6563		
Fehlbelegungsabgabe	6564		
Andere sonstige Einzahlungen aus laufender Verwaltungstätigkeit	6591		
Zinsen und ähnliche Einzahlungen	66		
Zinseinzahlungen	661		
Zinseinzahlungen vom Bund	6610		

Bezeichnung	Konto	Produktb./ Produktgr.	Betrag
Zinseinzahlungen vom Land	6611		
Zinseinzahlungen von Gemeinden und Gemeindeverbänden	6612		
Zinseinzahlungen von Zweckverbänden und dgl.	6613		
Zinseinzahlungen von gesetzlichen Sozialversicherungen	6614		
Zinseinzahlungen von verbundenen Unternehmen, Beteiligungen und Sondervermögen	6615		
Zinseinzahlungen von öffentlichen Sonderrechnungen	6616		
Zinseinzahlungen von Kreditinstituten	6617		
Zinseinzahlungen vom sonstigen inländischen Bereich	6618		
Zinseinzahlungen vom sonstigen ausländischen Bereich	6619		
Einzahlungen von Gewinnanteilen aus verbundenen Unternehmen und Beteiligungen	6651		
Sonstige Finanzeinzahlungen	6691		
Einzahlungen aus Investitionstätigkeit	68		
Einzahlungen aus Zuwendungen für Investitionen und Investitionsfördermaßnahmen	681		
Einzahlungen aus Zuweisungen für Investitionen und Investitionsfördermaßnahmen vom Bund	6810		
Einzahlungen aus Zuweisungen für Investitionen und Investitionsfördermaßnahmen vom Land	6811		
Einzahlungen aus Zuweisungen für Investitionen und Investitionsfördermaßnahmen von Gemeinden und Gemeindeverbänden	6812		
Einzahlungen aus Zuweisungen für Investitionen und Investitionsfördermaßnahmen von Zweckverbänden und dgl.	6813		
Einzahlungen aus Zuweisungen für Investitionen und Investitionsfördermaßnahmen von gesetzlichen Sozialversicherungen	6814		
Einzahlungen aus Zuschüssen für Investitionen und Investitionsfördermaßnahmen von verbundenen Unternehmen, Sondervermögen und Beteiligungen	6815		
Einzahlungen aus Zuschüssen für Investitionen und Investitionsfördermaßnahmen von sonstigen öffentlichen Sonderrechnungen	6816		
Einzahlungen aus Zuschüssen für Investitionen und Investitionsfördermaßnahmen von privaten Unternehmen	6817		
Einzahlungen aus Zuschüssen für Investitionen und Investitionsfördermaßnahmen von übrigen Bereichen	6818		
Einzahlungen aus der Veräußerung von Grundstücken, Gebäuden und Infrastrukturvermögen	6821		
Einzahlungen aus der Veräußerung von beweglichen oder immateriellen Vermögensgegenständen	683		
Einzahlungen aus der Veräußerung von beweglichen Vermögensgegenständen von mehr als 1000 Euro ohne Umsatzsteuer	6831		
Einzahlungen aus der Veräußerung von beweglichen Vermögensgegenständen von mehr als 150 bis 1000 Euro ohne Umsatzsteuer	6832		
Einzahlungen aus der Veräußerung von beweglichen Vermögensgegenständen bis 150 Euro ohne Umsatzsteuer	6833		
Einzahlungen aus der Veräußerung von immateriellen Vermögensgegenständen	6834		
Einzahlungen aus der Veräußerung von Finanzanlagen	684		
Einzahlungen aus der Veräußerung von börsennotierten Aktien	6842		
Einzahlungen aus der Veräußerung von nichtbörsennotierten Aktien	6843		
Einzahlungen aus der Veräußerung von sonstigen Anteilsrechten und Kapitaleinlagen Dritter	6844		
Einzahlungen aus der Veräußerung von Investmentzertifikaten	6845		
Einzahlungen aus der Veräußerung von Kapitalmarktpapieren	6846		
Einzahlungen aus der Veräußerung von Geldmarktpapieren	6847		
Einzahlungen aus der Veräußerung von Finanzderivaten	6848		
Sonstige Finanzanlagen	6849		
Einzahlungen für Baumaßnahmen	6851		
Einzahlungen aus Beiträgen und ähnlichen Entgelten	6881		
Sonstige Investitionseinzahlungen	6891		
Einzahlungen aus Finanzierungstätigkeit	69		
Einzahlungen aus der Ausgabe von Anleihen	6911		
Kreditaufnahmen für Investitionen und Investitionsfördermaßnahmen	692		
Kreditaufnahmen für Investitionen und Investitionsfördermaßnahmen beim Bund	6920		

Bezeichnung	Konto	Produktb./ Produktgr.	Betrag
Kreditaufnahmen für Investitionen und Investitionsfördermaßnahmen beim Land	6921		
Kreditaufnahmen für Investitionen und Investitionsfördermaßnahmen bei Gemeinden und Gemeindeverbänden	6922		
Kreditaufnahmen für Investitionen und Investitionsfördermaßnahmen bei Zweckverbänden und dgl.	6923		
Kreditaufnahmen für Investitionen und Investitionsfördermaßnahmen bei gesetzlichen Sozialversicherungen	6924		
Kreditaufnahmen für Investitionen und Investitionsfördermaßnahmen bei verbundenen Unternehmen, Beteiligungen und Sondervermögen	6925		
Kreditaufnahmen für Investitionen und Investitionsfördermaßnahmen bei öffentlichen Sonderrechnungen	6926		
Kreditaufnahmen für Investitionen und Investitionsfördermaßnahmen bei Kreditinstituten	6927		
Kreditaufnahmen für Investitionen und Investitionsfördermaßnahmen beim sonstigen inländischen Bereich	6928		
Kreditaufnahmen für Investitionen und Investitionsfördermaßnahmen beim sonstigen ausländischen Bereich	6929		
Sonstige Wertpapierschulden	6941		
Rückflüsse von Ausleihungen	695		
Rückflüsse von Ausleihungen an Bund	6950		
Rückflüsse von Ausleihungen an Land	6951		
Rückflüsse von Ausleihungen an Gemeinden und Gemeindeverbände	6952		
Rückflüsse von Ausleihungen an Zweckverbände und dgl.	6953		
Rückflüsse von Ausleihungen an gesetzliche Sozialversicherungen	6954		
Rückflüsse von Ausleihungen an verbundenen Unternehmen, Beteiligungen und Sondervermögen	6955		
Rückflüsse von Ausleihungen an öffentliche Sonderrechnungen	6956		
Rückflüsse von Ausleihungen an Kreditinstitute	6957		
Rückflüsse von Ausleihungen an sonstige inländische Bereiche	6958		
Rückflüsse von Ausleihungen an sonstige ausländische Bereiche	6959		

Bezeichnung	Konto	Produktb./ Produktgr.	Betrag
Auszahlungen	7		
Personalauszahlungen	70		
Dienstauszahlungen und dgl.	701		
Dienstauszahlungen und dgl. an Beamte	7011		
Dienstauszahlungen und dgl. an Arbeitnehmer	7012		
Dienstauszahlungen und dgl. an sonstige Beschäftigte	7019		
Beiträge zu Versorgungskassen	702		
Beiträge zu Versorgungskassen für Beamte	7021		
Beiträge zu Versorgungskassen für Arbeitnehmer	7022		
Beiträge zu Versorgungskassen für sonstige Beschäftigte	7029		
Beiträge zur gesetzlichen Sozialversicherung aus Dienstauszahlungen und dgl.	703		
Beiträge zur gesetzlichen Sozialversicherung aus Dienstauszahlungen und dgl. für Beamte	7031		
Beiträge zur gesetzlichen Sozialversicherung aus Dienstauszahlungen und dgl. für Arbeitnehmer	7032		
Beiträge zur gesetzlichen Sozialversicherung aus Dienstauszahlungen und dgl. für sonstige Beschäftigte	7039		
Beihilfen, Unterstützungsleistungen für Beschäftigte	7041		
Versorgungsauszahlungen	71		
Versorgungsauszahlungen	711		
Versorgungsauszahlungen an Beamte	7111		
Versorgungsauszahlungen an Arbeitnehmer	7112		
Versorgungsauszahlungen an sonstige Beschäftigte	7119		
Beiträge zur gesetzlichen Sozialversicherung aus Versorgungsauszahlungen	713		
Beiträge zur gesetzlichen Sozialversicherung aus Versorgungsauszahlungen an Beamte	7131		
Beiträge zur gesetzlichen Sozialversicherung aus Versorgungsauszahlungen an Arbeitnehmer	7132		
Beiträge zur gesetzlichen Sozialversicherung aus Versorgungsauszahlungen an sonstige Beschäftigte	7139		
Beihilfen, Unterstützungsleistungen für Versorgungsempfänger	7141		
Auszahlungen für Sach- und Dienstleistungen	72		
Unterhaltung der Grundstücke und baulichen Anlagen	7211		
Unterhaltung des sonstigen unbeweglichen Vermögens	7221		
Auszahlungen für Mieten und Pachten	723		
Auszahlungen für Mieten und Pachten	7231		
Auszahlungen für Leasing	7232		
Bewirtschaftung der Grundstücke und baulichen Anlagen	7241		
Unterhaltung des beweglichen Vermögens und Erwerb geringwertiger Vermögensgegenstände	725		
Haltung von Fahrzeugen	7251		
Erwerb geringwertiger Vermögensgegenstände	7252		
Unterhaltung des sonstigen beweglichen Vermögens	7255		
Besondere zahlungswirksame Aufwendungen für Beschäftigte	7261		
Besondere Verwaltungs- und Betriebsauszahlungen	7271		
Auszahlungen für den Erwerb von Vorräten	7281		
Auszahlungen für sonstige Dienstleistungen	7291		
Transferauszahlungen	73		
Zuwendungen für laufende Zwecke	731		
Zuweisungen an den Bund	7310		
Zuweisungen an das Land	7311		
Zuweisungen an Gemeinden und Gemeindeverbände	7312		
Zuweisungen an Zweckverbände und dgl.	7313		
Zuweisungen an gesetzliche Sozialversicherungen	7314		
Zuschüsse an verbundene Unternehmen, Sondervermögen und Beteiligungen	7315		
Zuschüsse an sonstige öffentliche Sonderrechnungen	7316		
Zuschüsse an private Unternehmen	7317		
Zuschüsse an übrige Bereiche	7318		
Schuldendiensthilfen	732		

Bezeichnung	Konto	Produktb./ Produktgr.	Betrag
Schuldendiensthilfen an den Bund	7320		
Schuldendiensthilfen an das Land	7321		
Schuldendiensthilfen an Gemeinden und Gemeindeverbände	7322		
Schuldendiensthilfen an Zweckverbände und dgl.	7323		
Schuldendiensthilfen an gesetzliche Sozialversicherungen	7324		
Schuldendiensthilfen an verbundene Unternehmen, Sondervermögen und Beteiligungen	7325		
Schuldendiensthilfen an sonstige öffentliche Sonderrechnungen	7326		
Schuldendiensthilfen an private Unternehmen	7327		
Schuldendiensthilfen an übrige Bereiche	7328		
Sozialtransferauszahlungen	733		
Soziale Leistungen an natürliche Personen außerhalb von Einrichtungen	7331		
Soziale Leistungen an natürliche Personen außerhalb von Einrichtungen in der Produktgruppe Grundversorgung und Hilfen	7331	311	
Soziale Leistungen an natürliche Personen außerhalb von Einrichtungen in der Produktgruppe Hilfen für Leistungsberechtigte nach dem Asylbewerberleistungsgesetz (Asylbl.G)	7331	313	
Soziale Leistungen an natürliche Personen außerhalb von Einrichtungen in der Produktgruppe Förderung von Kindern in Tageseinrichtungen und in Tagespflege	7331	361	
Soziale Leistungen an natürliche Personen außerhalb von Einrichtungen in der Produktgruppe Jugendarbeit	7331	362	
Soziale Leistungen an natürliche Personen außerhalb von Einrichtungen in der Produktgruppe Sonstige Leistungen der Kinder-, Jugend- und Familienhilfe	7331	363	
Soziale Leistungen an natürliche Personen in Einrichtungen	7332		
Soziale Leistungen an natürliche Personen in Einrichtungen in der Produktgruppe Grundversorgung und Hilfen	7332	311	
Soziale Leistungen an natürliche Personen in Einrichtungen in der Produktgruppe Hilfen für Leistungsberechtigte nach dem Asylbewerberleistungsgesetz (Asylbl.G)	7332	313	
Soziale Leistungen an natürliche Personen in Einrichtungen in der Produktgruppe Förderung von Kindern in Tageseinrichtungen und in Tagespflege	7332	361	
Soziale Leistungen an natürliche Personen in Einrichtungen in der Produktgruppe Jugendarbeit	7332	362	
Soziale Leistungen an natürliche Personen in Einrichtungen in der Produktgruppe Sonstige Leistungen der Kinder-, Jugend- und Familienhilfe	7332	363	
Leistungen für Unterkunft und Heizung an Arbeitsuchende	7333		
Leistungen zur Eingliederung von Arbeitsuchenden, Betreuung und Beratung	7334		
Einmalige Leistungen an Arbeitsuchende	7335		
Arbeitslosengeld II und Sozialgeld (zkT)	7336		
Leistungen zur Eingliederung von Arbeitsuchenden (zkT)	7337		
Mehraufwandsentschädigung an erwerbsfähige Hilfsbedürftige	7338		
Sonstige soziale Leistungen	7339		
Sonstige soziale Leistungen in der Produktgruppe Grundversorgung und Hilfen	7339	311	
Sonstige soziale Leistungen in der Produktgruppe Grundsicherungsleistungen für Arbeitsuchende	7339	312	
Sonstige soziale Leistungen in der Produktgruppe Eingliederungshilfe nach SGB IX	7339	314	
Sonstige soziale Leistungen in der Produktgruppe Leistungen nach dem Bundesversorgungsgesetz	7339	321	
Sonstige soziale Leistungen in der Produktgruppe Unterhaltsvorschussleistungen	7339	341	
Sonstige soziale Leistungen in der Produktgruppe Betreuungsleistungen	7339	343	
Sonstige soziale Leistungen in der Produktgruppe Hilfen für politische Häftlinge	7339	344	
Sonstige soziale Leistungen in der Produktgruppe Bundeskindergeld	7339	345	
Sonstige soziale Leistungen in der Produktgruppe Wohngeld	7339	346	
Sonstige soziale Leistungen in der Produktgruppe Sonstige soziale Hilfen und Leistungen	7339	351	
Steuerbeteiligungen	734		
Gewerbesteuerumlage	7341		
Finanzierungsbeteiligung Fonds Deutsche Einheit	7342		
Allgemeine Zuweisungen	735		
Allgemeine Zuweisungen an das Land	7351		
Allgemeine Zuweisungen an Gemeinden und Gemeindeverbände	7352		

Bezeichnung	Konto	Produktb./ Produktgr.	Betrag
Allgemeine Zuweisungen an Zweckverbände und dgl.	7353		
Allgemeine Zuweisungen an gesetzliche Sozialversicherungen	7354		
Allgemeine Umlagen	737		
Allgemeine Umlagen an das Land	7371		
Allgemeine Umlagen an Landkreise	7372		
Allgemeine Umlagen an Zweckverbände und dgl.	7373		
Allgemeine Umlagen an Verbandsgemeinden	7374		
Sonstige Allgemeine Umlagen an Gemeinden und Gemeindeverbände	7375		
Sonstige Transferauszahlungen	7391		
Sonstige Auszahlungen aus laufender Verwaltungstätigkeit	74		
Sonstige Personal- und Versorgungsauszahlungen	7411		
Auszahlungen für die Inanspruchnahme von Rechten und Diensten	742		
Auszahlungen für ehrenamtliche und sonstige Tätigkeit	7421		
Sonstige Auszahlungen für die Inanspruchnahme von Rechten und Diensten	7429		
Geschäftsauszahlungen	7431		
Steuern, Versicherungen, Schadensfälle	7441		
Erstattungen für die Auszahlungen von Dritten aus laufender Verwaltungstätigkeit	745		
Erstattungen für die Auszahlungen von Dritten aus laufender Verwaltungstätigkeit an den Bund	7450		
Erstattungen für die Auszahlungen von Dritten aus laufender Verwaltungstätigkeit an das Land	7451		
Erstattungen für die Auszahlungen von Dritten aus laufender Verwaltungstätigkeit an Gemeinden und Gemeindeverbände	7452		
Erstattungen für die Auszahlungen von Dritten aus laufender Verwaltungstätigkeit an Zweckverbände und dgl.	7453		
Erstattungen für die Auszahlungen von Dritten aus laufender Verwaltungstätigkeit an gesetzliche Sozialversicherungen	7454		
Erstattungen für die Auszahlungen von Dritten aus laufender Verwaltungstätigkeit an verbundene Unternehmen, Sondervermögen und Beteiligungen	7455		
Erstattungen für die Auszahlungen von Dritten aus laufender Verwaltungstätigkeit an sonstige öffentliche Sonderrechnungen	7456		
Erstattungen für die Auszahlungen von Dritten aus laufender Verwaltungstätigkeit an private Unternehmen	7457		
Erstattungen für die Auszahlungen von Dritten aus laufender Verwaltungstätigkeit an übrige Bereiche	7458		
Aufgabenbezogene Leistungsbeteiligungen	746		
Aufgabenbezogene Leistungsbeteiligungen an gemeinsamen Einrichtungen (gE) bei Leistungen für Unterkunft und Heizung an Arbeitsuchende	7461		
Aufgabenbezogene Leistungsbeteiligungen an gemeinsamen Einrichtungen (gE) bei Leistungen zur Eingliederung von Arbeitsuchenden, Betreuung und Beratung	7462		
Aufgabenbezogene Leistungsbeteiligungen an gemeinsamen Einrichtungen (gE) bei einmaligen Leistungen an Arbeitsuchende	7463		
Aufgabenbezogene Leistungsbeteiligungen an gemeinsamen Einrichtungen (gE) beim Arbeitslosengeld II und Sozialgeld	7464		
Aufgabenbezogene Leistungsbeteiligungen an gemeinsamen Einrichtungen (gE) bei der Eingliederung von Arbeitsuchenden	7465		
Aufgabenbezogene Leistungsbeteiligungen an gemeinsamen Einrichtungen (gE) für Bildung und Teilhabe	7466		
Besondere Auszahlungen	748		
Besondere Auszahlungen Bußgelder	7481		
Besondere Auszahlungen Säumniszuschläge	7482		
Auszahlungen aus der Inanspruchnahme von Gewährverträgen und Bürgschaften	7483		
Besondere Auszahlungen Fehlbelegungsabgabe	7484		
Verfügungsmittel	7491		
Fraktionszuwendungen	7492		
Übrige weitere sonstige Auszahlungen aus laufender Verwaltungstätigkeit	7493		
Zinsen und ähnliche Auszahlungen	75		

Bezeichnung	Konto	Produktb./ Produktgr.	Betrag
Zinsauszahlungen	751		
Zinsauszahlungen an den Bund	7510		
Zinsauszahlungen an das Land	7511		
Zinsauszahlungen an Gemeinden und Gemeindeverbände	7512		
Zinsauszahlungen an Zweckverbände und dgl.	7513		
Zinsauszahlungen an gesetzliche Sozialversicherungen	7514		
Zinsauszahlungen an verbundene Unternehmen, Sondervermögen und Beteiligungen	7515		
Zinsauszahlungen an öffentliche Sonderrechnungen	7516		
Zinsauszahlungen an Kreditinstitute	7517		
Zinsauszahlungen an sonstigen inländischen Bereich	7518		
Zinsauszahlungen an sonstigen ausländischen Bereich	7519		
Sonstige Finanzauszahlungen	759		
Kreditbeschaffungskosten	7591		
Verzinsung von Steuernachzahlungen	7592		
Auszahlungen für Negativzinsen	7594		
Sonstige Finanzauszahlungen	7599		
Auszahlungen aus Investitionstätigkeit	78		
Auszahlungen für Zuwendungen für Investitionsfördermaßnahmen	781		
Auszahlungen für Zuweisungen für Investitionsfördermaßnahmen an Bund	7810		
Auszahlungen für Zuweisungen für Investitionsfördermaßnahmen an Land	7811		
Auszahlungen für Zuweisungen für Investitionsfördermaßnahmen an Gemeinden und Gemeindeverbänden	7812		
Auszahlungen für Zuweisungen für Investitionsfördermaßnahmen an Zweckverbände und dgl.	7813		
Auszahlungen für Zuweisungen für Investitionsfördermaßnahmen an gesetzliche Sozialversicherungen	7814		
Auszahlungen für Zuschüsse für Investitionsfördermaßnahmen an verbundene Unternehmen, Sondervermögen und Beteiligungen	7815		
Auszahlungen für Zuschüsse für Investitionsfördermaßnahmen an sonstige öffentliche Sonderrechnungen	7816		
Auszahlungen für Zuschüsse für Investitionsfördermaßnahmen an private Unternehmen	7817		
Auszahlungen für Zuschüsse für Investitionsfördermaßnahmen an übrige Bereiche	7818		
Auszahlungen für den Erwerb von Grundstücken, Gebäuden und Infrastrukturvermögen	7821		
Auszahlungen für den Erwerb von beweglichen oder immateriellen Vermögensgegenständen	783		
Auszahlungen für den Erwerb von beweglichen Vermögensgegenständen von mehr als 1000 Euro ohne Umsatzsteuer	7831		
Auszahlungen für den Erwerb von beweglichen Vermögensgegenständen von mehr als 150 Euro bis 1000 Euro ohne Umsatzsteuer	7832		
Auszahlungen für den Erwerb von beweglichen Vermögensgegenständen bis 150 Euro ohne Umsatzsteuer	7833		
Auszahlungen für den Erwerb von immateriellen Vermögensgegenständen	7834		
Auszahlungen für die Ablösung von Dauerlasten	7835		
Auszahlungen für den Erwerb von Finanzanlagen	784		
Auszahlungen für den Erwerb von börsennotierten Aktien	7842		
Auszahlungen für den Erwerb von nichtbörsennotierten Aktien	7843		
Auszahlungen für den Erwerb von sonstigen Anteilsrechten	7844		
Auszahlungen für den Erwerb von Investmentzertifikaten	7845		
Auszahlungen für den Erwerb von Kapitalmarktpapieren	7846		
Auszahlungen für den Erwerb von Geldmarktpapieren	7847		
Auszahlungen für den Erwerb von Finanzderivaten	7848		
Auszahlungen für Baumaßnahmen	785		
Auszahlungen für Hochbaumaßnahmen	7851		
Auszahlungen für Hochbaumaßnahmen in der Produktgruppe Verwaltungssteuerung und Service	7851	111	
Auszahlungen für Hochbaumaßnahmen im Produktbereich Allgemeinbildende Schulen	7851	21	
Auszahlungen für Hochbaumaßnahmen im Produktbereich Förderschulen	7851	22	

Bezeichnung	Konto	Produktb./ Produktgr.	Betrag
Auszahlungen für Hochbaumaßnahmen im Produktbereich Berufsbildende Schulen	7851	23	
Auszahlungen für Hochbaumaßnahmen im Produktbereich Weitere schulische Aufgaben	7851	24	
Auszahlungen für Hochbaumaßnahmen in der Produktgruppe Sportstätten und Bäder	7851	424	
Auszahlungen für Hochbaumaßnahmen in der Produktgruppe Räumliche Planungs- und Entwicklungsmaßnahmen	7851	511	
Auszahlungen für Hochbaumaßnahmen in der Produktgruppe Bau- und Grundstücksordnung	7851	521	
Auszahlungen für Hochbaumaßnahmen in der Produktgruppe Wohnbauförderung	7851	522	
Auszahlungen für Hochbaumaßnahmen in der Produktgruppe Elektrizitätsversorgung	7851	531	
Auszahlungen für Hochbaumaßnahmen in der Produktgruppe Gasversorgung	7851	532	
Auszahlungen für Hochbaumaßnahmen in der Produktgruppe Wasserversorgung	7851	533	
Auszahlungen für Hochbaumaßnahmen in der Produktgruppe Fernwärmeversorgung	7851	534	
Auszahlungen für Hochbaumaßnahmen in der Produktgruppe Kombinierte Versorgung	7851	535	
Auszahlungen für Hochbaumaßnahmen in der Produktgruppe Abfallwirtschaft	7851	537	
Auszahlungen für Hochbaumaßnahmen in der Produktgruppe Abwasserbeseitigung	7851	538	
Auszahlungen für Hochbaumaßnahmen in der Produktgruppe Gemeindestraßen	7851	541	
Auszahlungen für Hochbaumaßnahmen in der Produktgruppe Kreisstraßen	7851	542	
Auszahlungen für Hochbaumaßnahmen in der Produktgruppe Landesstraßen	7851	543	
Auszahlungen für Hochbaumaßnahmen in der Produktgruppe Bundesstraßen	7851	544	
Auszahlungen für Hochbaumaßnahmen in der Produktgruppe ÖPNV	7851	547	
Auszahlungen für Hochbaumaßnahmen in der Produktgruppe Sonstiger Personen- und Güterverkehr	7851	548	
Auszahlungen für Tiefbaumaßnahmen	7852		
Auszahlungen für Tiefbaumaßnahmen in der Produktgruppe Verwaltungssteuerung und Service	7852	111	
Auszahlungen für Tiefbaumaßnahmen im Produktbereich Allgemeinbildende Schulen	7852	21	
Auszahlungen für Tiefbaumaßnahmen im Produktbereich Förderschulen	7852	22	
Auszahlungen für Tiefbaumaßnahmen im Produktbereich Berufsbildende Schulen	7852	23	
Auszahlungen für Tiefbaumaßnahmen im Produktbereich Weitere schulische Aufgaben	7852	24	
Auszahlungen für Tiefbaumaßnahmen in der Produktgruppe Sportstätten und Bäder	7852	424	
Auszahlungen für Tiefbaumaßnahmen in der Produktgruppe Räumliche Planungs- und Entwicklungsmaßnahmen	7852	511	
Auszahlungen für Tiefbaumaßnahmen in der Produktgruppe Bau- und Grundstücksordnung	7852	521	
Auszahlungen für Tiefbaumaßnahmen in der Produktgruppe Wohnbauförderung	7852	522	
Auszahlungen für Tiefbaumaßnahmen in der Produktgruppe Elektrizitätsversorgung	7852	531	
Auszahlungen für Tiefbaumaßnahmen in der Produktgruppe Gasversorgung	7852	532	
Auszahlungen für Tiefbaumaßnahmen in der Produktgruppe Wasserversorgung	7852	533	
Auszahlungen für Tiefbaumaßnahmen in der Produktgruppe Fernwärmeversorgung	7852	534	
Auszahlungen für Tiefbaumaßnahmen in der Produktgruppe Kombinierte Versorgung	7852	535	
Auszahlungen für Tiefbaumaßnahmen in der Produktgruppe Abfallwirtschaft	7852	537	
Auszahlungen für Tiefbaumaßnahmen in der Produktgruppe Abwasserbeseitigung	7852	538	
Auszahlungen für Tiefbaumaßnahmen in der Produktgruppe Gemeindestraßen	7852	541	
Auszahlungen für Tiefbaumaßnahmen in der Produktgruppe Kreisstraßen	7852	542	
Auszahlungen für Tiefbaumaßnahmen in der Produktgruppe Landesstraßen	7852	543	
Auszahlungen für Tiefbaumaßnahmen in der Produktgruppe Bundesstraßen	7852	544	
Auszahlungen für Tiefbaumaßnahmen in der Produktgruppe ÖPNV	7852	547	
Auszahlungen für Tiefbaumaßnahmen in der Produktgruppe Sonstiger Personen- und Güterverkehr	7852	548	
Auszahlungen für sonstige Baumaßnahmen	7853		
Auszahlungen für sonstige Baumaßnahmen in der Produktgruppe Verwaltungssteuerung und Service	7853	111	
Auszahlungen für sonstige Baumaßnahmen im Produktbereich Allgemeinbildende Schulen	7853	21	
Auszahlungen für sonstige Baumaßnahmen im Produktbereich Förderschulen	7853	22	
Auszahlungen für sonstige Baumaßnahmen im Produktbereich Berufsbildende Schulen	7853	23	
Auszahlungen für sonstige Baumaßnahmen im Produktbereich Weitere schulische Aufgaben	7853	24	
Auszahlungen für sonstige Baumaßnahmen in der Produktgruppe Sportstätten und Bäder	7853	424	

Bezeichnung	Konto	Produktb./ Produktgr.	Betrag
Auszahlungen für sonstige Baumaßnahmen in der Produktgruppe Räumliche Planungs- und Entwicklungsmaßnahmen	7853	511	
Auszahlungen für sonstige Baumaßnahmen in der Produktgruppe Bau- und Grundstücksordnung	7853	521	
Auszahlungen für sonstige Baumaßnahmen in der Produktgruppe Wohnbauförderung	7853	522	
Auszahlungen für sonstige Baumaßnahmen in der Produktgruppe Elektrizitätsversorgung	7853	531	
Auszahlungen für sonstige Baumaßnahmen in der Produktgruppe Gasversorgung	7853	532	
Auszahlungen für sonstige Baumaßnahmen in der Produktgruppe Wasserversorgung	7853	533	
Auszahlungen für sonstige Baumaßnahmen in der Produktgruppe Fernwärmeversorgung	7853	534	
Auszahlungen für sonstige Baumaßnahmen in der Produktgruppe Kombinierte Versorgung	7853	535	
Auszahlungen für sonstige Baumaßnahmen in der Produktgruppe Abfallwirtschaft	7853	537	
Auszahlungen für sonstige Baumaßnahmen in der Produktgruppe Abwasserbeseitigung	7853	538	
Auszahlungen für sonstige Baumaßnahmen in der Produktgruppe Gemeindestraßen	7853	541	
Auszahlungen für sonstige Baumaßnahmen in der Produktgruppe Kreisstraßen	7853	542	
Auszahlungen für sonstige Baumaßnahmen in der Produktgruppe Landesstraßen	7853	543	
Auszahlungen für sonstige Baumaßnahmen in der Produktgruppe Bundesstraßen	7853	544	
Auszahlungen für sonstige Baumaßnahmen in der Produktgruppe ÖPNV	7853	547	
Auszahlungen für sonstige Baumaßnahmen in der Produktgruppe Sonstiger Personen- und Güterverkehr	7853	548	
Sonstige Investitionsauszahlungen	7891		
Auszahlungen aus Finanzierungstätigkeit	79		
Auszahlungen zur Tilgung von Anleihen	7911		
Tilgung von Krediten für Investitionen und Investitionsfördermaßnahmen	792		
Tilgung von Krediten für Investitionen und Investitionsfördermaßnahmen beim Bund	7920		
Tilgung von Krediten für Investitionen und Investitionsfördermaßnahmen beim Land	7921		
Tilgung von Krediten für Investitionen und Investitionsfördermaßnahmen bei Gemeinden und Gemeindeverbänden	7922		
Tilgung von Krediten für Investitionen und Investitionsfördermaßnahmen bei Zweckverbänden und dgl.	7923		
Tilgung von Krediten für Investitionen und Investitionsfördermaßnahmen bei gesetzlichen Sozialversicherungen	7924		
Tilgung von Krediten für Investitionen und Investitionsfördermaßnahmen bei verbundenen Unternehmen, Beteiligungen und Sondervermögen	7925		
Tilgung von Krediten für Investitionen und Investitionsfördermaßnahmen bei öffentlichen Sonderrechnungen	7926		
Tilgung von Krediten für Investitionen und Investitionsfördermaßnahmen bei Kreditinstituten	7927		
Tilgung von Krediten für Investitionen und Investitionsfördermaßnahmen beim sonstigen inländischen Bereich	7928		
Tilgung von Krediten für Investitionen und Investitionsfördermaßnahmen beim sonstigen ausländischen Bereich	7929		
Tilgung sonstiger Wertpapiersschulden	7941		
Gewährung von Ausleihungen	795		
Gewährung von Ausleihungen an Bund	7950		
Gewährung von Ausleihungen an Land	7951		
Gewährung von Ausleihungen an Gemeinden und Gemeindeverbände	7952		
Gewährung von Ausleihungen an Zweckverbände und dgl.	7953		
Gewährung von Ausleihungen an gesetzliche Sozialversicherungen	7954		
Gewährung von Ausleihungen an verbundene Unternehmen, Beteiligungen und Sondervermögen	7955		
Gewährung von Ausleihungen an öffentliche Sonderrechnungen	7956		
Gewährung von Ausleihungen an Kreditinstitute	7957		
Gewährung von Ausleihungen an sonstige inländische Bereiche	7958		
Gewährung von Ausleihungen an sonstige ausländische Bereiche	7959		

Bezeichnung	Konto	Betrag
Anleihen	3011	
Verbindlichkeiten aus Krediten für Investitionen und Investitionsfördermaßnahmen	321	
Verbindlichkeiten aus Krediten für Investitionen und Investitionsfördermaßnahmen beim Bund	3210	
Verbindlichkeiten aus Krediten für Investitionen und Investitionsfördermaßnahmen beim Land	3211	
Verbindlichkeiten aus Krediten für Investitionen und Investitionsfördermaßnahmen bei Gemeinden und Gemeindeverbänden	3212	
Verbindlichkeiten aus Krediten für Investitionen und Investitionsfördermaßnahmen bei Zweckverbänden und dgl.	3213	
Verbindlichkeiten aus Krediten für Investitionen und Investitionsfördermaßnahmen bei gesetzlichen Sozialversicherungen	3214	
Verbindlichkeiten aus Krediten für Investitionen und Investitionsfördermaßnahmen bei verbundenen Unternehmen, Beteiligungen und Sondervermögen	3215	
Verbindlichkeiten aus Krediten für Investitionen und Investitionsfördermaßnahmen bei öffentlichen Sonderrechnungen	3216	
Verbindlichkeiten aus Krediten für Investitionen und Investitionsfördermaßnahmen bei Kreditinstituten	3217	
Verbindlichkeiten aus Krediten für Investitionen und Investitionsfördermaßnahmen beim sonstigen inländischen Bereich	3218	
Verbindlichkeiten aus Krediten für Investitionen und Investitionsfördermaßnahmen beim sonstigen ausländischen Bereich	3219	
Cash-Pooling/Einheitskassen/Amtskassen im öffentlichen Bereich		
Cash-Pool-Führer (CF): Verbindlichkeiten gegenüber zuführenden Einheiten	P1689	
beim Bund	P1619	
Bei Ländern	P1629	
bei Gemeinden/Gemeindeverbänden	P1639	
bei Zweckverbänden und dergleichen	P1649	
bei der gesetzlichen Sozialversicherung	P1659	
bei verbundenen Unternehmen, Beteiligungen und Sondervermögen	P1669	
bei sonstigen öffentlichen Sonderrechnungen	P1679	
Cash-Pool-Einheit (CE): für eigene Liquiditätsbedarf entnommene Mittel	P1789	
beim Bund	P1719	
Bei Ländern	P1729	
bei Gemeinden/Gemeindeverbänden	P1739	
bei Zweckverbänden und dergleichen	P1749	
bei der gesetzlichen Sozialversicherung	P1759	
bei verbundenen Unternehmen, Beteiligungen und Sondervermögen	P1769	
bei sonstigen öffentlichen Sonderrechnungen	P1779	
Verbindlichkeiten aus Liquiditätskrediten	331	
Verbindlichkeiten aus Liquiditätskrediten beim Bund	3310	
Verbindlichkeiten aus Liquiditätskrediten beim Land	3311	
Verbindlichkeiten aus Liquiditätskrediten bei Gemeinden und Gemeindeverbänden	3312	
Verbindlichkeiten aus Liquiditätskrediten bei Zweckverbänden und dgl.	3313	
Verbindlichkeiten aus Liquiditätskrediten bei gesetzlichen Sozialversicherungen	3314	
Verbindlichkeiten aus Liquiditätskrediten bei verbundenen Unternehmen, Beteiligungen und Sondervermögen	3315	
Verbindlichkeiten aus Liquiditätskrediten bei öffentlichen Sonderrechnungen	3316	
Verbindlichkeiten aus Liquiditätskrediten bei Kreditinstituten	3317	
Verbindlichkeiten aus Liquiditätskrediten beim sonstigen inländischen Bereich	3318	
Verbindlichkeiten aus Liquiditätskrediten beim sonstigen ausländischen Bereich	3319	
darunter beim nicht-öffentlichen Bereich:		
Cash-Pool-Führer (CF): für Cash-Pool-Einheiten aufgenommene Kassenkredite	P1609	
Sonstige Wertpapierschulden	3711	

Bezeichnung	Merkmal	Prozent
Hebesätze lt. Haushaltssatzung		
Grundsteuer A	H11	
Grundsteuer B	H21	
Gewerbsteuer	H31	
Umlagesätze der Landkreise		
Kreisumlagesatz	U11	
Kreisumlagesatz zur Steuerkraftzahl Grundsteuer A	U111	
Kreisumlagesatz zur Steuerkraftzahl Grundsteuer B	U112	
Kreisumlagesatz zur Steuerkraftzahl Gewerbesteuer	U113	
Kreisumlagesatz zur Steuerkraftzahl Gemeindeanteile an der Einkommensteuer	U114	
Kreisumlagesatz zur Steuerkraftzahl Gemeindeanteile an der Umsatzsteuer	U115	
Kreisumlagesatz aus den Schlüsselzuweisungen	U116	
Umlagesätze der Verbandsgemeinden		
Verbandsgemeindeumlagesatz	V11	
Verbandsgemeindeumlagesatz zur Steuerkraftzahl Grundsteuer A	V111	
Verbandsgemeindeumlagesatz zur Steuerkraftzahl Grundsteuer B	V112	
Verbandsgemeindeumlagesatz zur Steuerkraftzahl Gewerbesteuer	V113	
Verbandsgemeindeumlagesatz zur Steuerkraftzahl Gemeindeanteile an der Einkommensteuer	V114	
Verbandsgemeindeumlagesatz zur Steuerkraftzahl Gemeindeanteile an der Umsatzsteuer	V115	
Verbandsgemeindeumlagesatz aus den Schlüsselzuweisungen	V116	
Anteil der Investitionspauschale gemäß § 16 Abs. 4 FAG	V117	

Bezeichnung	Merkmal	Betrag
Bargeld und Einlagen		
Bargeld und Einlagen - Bestand zum Quartalsende	T110	
Bargeld und Einlagen - Bestand zum Quartalsende des Vorquartals	T120	
Cash-Pooling		
Cash-Pooling - Forderungsbestand zum Quartalsende	T410	
Cash-Pooling - Forderungsbestand zum Quartalsende - beim Bund	T413	
Cash-Pooling - Forderungsbestand zum Quartalsende - bei Ländern	T414	
Cash-Pooling - Forderungsbestand zum Quartalsende - bei Gemeinden/Gv.	T415	
Cash-Pooling - Forderungsbestand zum Quartalsende - bei Zweckverbänden und dergleichen	T416	
Cash-Pooling - Forderungsbestand zum Quartalsende - bei der gsetzl. Sozialversicherung	T417	
Cash-Pooling - Forderungsbestand zum Quartalsende - bei verbundenen Unternehmen, Beteiligungen	T418	
Cash-Pooling - Forderungsbestand zum Quartalsende - bei sonstigen öffentlichen Sonderrechnungen	T419	
Cash-Pooling - Forderungsbestand zum Quartalsende des Vorquartals	T420	
Cash-Pooling - Forderungsbestand zum Quartalsende des Vorquartals - beim Bund	T423	
Cash-Pooling - Forderungsbestand zum Quartalsende des Vorquartals - bei Ländern	T424	
Cash-Pooling - Forderungsbestand zum Quartalsende des Vorquartals - bei Gemeinden/Gv.	T425	
Cash-Pooling - Forderungsbestand zum Quartalsende des Vorquartals - bei Zweckverbänden und dergleichen	T426	
Cash-Pooling - Forderungsbestand zum Quartalsende des Vorquartals - bei der gsetzl. Sozialversicherung	T427	
Cash-Pooling - Forderungsbestand zum Quartalsende des Vorquartals - bei verbundenen Unternehmen, Beteiligungen	T428	
Cash-Pooling - Forderungsbestand zum Quartalsende des Vorquartals - bei sonstigen öffentlichen Sonderrechnungen	T429	
Finanzderivate		
Finanzderivate - geleistete Zahlungen	T630	
Finanzderivate - erhaltene Zahlungen	T640	
Weitere Forderungen		
Weitere Forderungen - Bestand zum Quartalsende	T710	
Weitere Forderungen - Bestand zum Quartalsende des Vorquartals	T720	
Weitere Verbindlichkeiten		
Weitere Verbindlichkeiten - Bestand zum Quartalsende	T810	
Weitere Verbindlichkeiten - Bestand zum Quartalsende des Vorquartals	T820	

Veröffentlichungen im Statistischen Landesamt Sachsen-Anhalt

Im Monat Mai 2022 erschienen

Bestell-Nr.	Kennziffer/Periodizität	Titel	Preis Print (in EUR)
1 Z 0 03	Z	Statistisches Monatsheft 05/22	5,50
3 A 6 03	A VI j/21	Erwerbstätige am Arbeitsort und Arbeitsvolumen nach Wirtschaftszweigen 1991 - 2021, I/2008 - IV/2021 Stand: August 2021/Februar 2022	8,00
3 C 3 06	C III j/21	Schlachtungen und Geflügel Jahr 2021	2,50
3 E 1 02	E I m-02/22	Tätige Personen, Umsatz im Verarbeitenden Gewerbe sowie im Bergbau und der Gewinnung von Steinen und Erden Februar 2022: vorläufige Ergebnisse Betriebe mit 50 und mehr tätigen Personen	5,00
3 E 1 09	E I vj-03/21	Produktion ausgewählter Erzeugnisse III. Quartal 2021	2,50
3 E 1 09	E I vj-04/21	Produktion ausgewählter Erzeugnisse IV. Quartal 2021, Jahr 2021	3,00
3 E 2 01	E II m-02/22	Umsatz, Tätige Personen, Auftragseingang und Auftragsbestand im Baugewerbe Februar 2022	2,50
3 E 2 03	E II j/21	Ergebnisse der Ergänzungserhebung im Bauhauptgewerbe Juni 2021	4,00
3 E 2 04	E II, III j/2020	Investitionen im Bauhaupt- und Ausbaugewerbe Jahr 2020	2,50
3 E 4 01	E IV j/20	Energie- und Wasserversorgung: Energiebericht Jahr 2020	5,00
3 G 1 01	G I m-01/22	Entwicklung von Umsatz und Beschäftigten im Einzelhandel Januar 2022, vorläufige Ergebnisse	2,00
3 G 1 03	G I m-12/21	Entwicklung von Umsatz und Beschäftigten im Kraftfahrzeughandel Dezember 2021, vorläufige Ergebnisse	2,00
3 G 4 01	G IV m-01/22	Gäste und Übernachtungen im Reiseverkehr, Beherbergungskapazität Januar 2022, vorläufige Ergebnisse	6,00
3 G 4 01	G IV m-02/22	Gäste und Übernachtungen im Reiseverkehr, Beherbergungskapazität Februar 2022, Januar bis Februar 2022, vorläufige Ergebnisse	6,00
3 G 4 02	G IV m-01/22	Entwicklung von Umsatz und Beschäftigten im Gastgewerbe Januar 2022, vorläufige Ergebnisse	2,00
3 H 1 01	H I m-07/21	Straßenverkehrsunfälle Juli 2021, vorläufige Ergebnisse	6,00
3 H 1 01	H I m-08/21	Straßenverkehrsunfälle August 2021, vorläufige Ergebnisse	6,00
3 H 1 01	H I m-09/21	Straßenverkehrsunfälle September 2021, vorläufige Ergebnisse	6,00
3 H 1 01	H I m-10/21	Straßenverkehrsunfälle Oktober 2021, vorläufige Ergebnisse	6,00
3 H 2 01	H II m-02/22	Binnenschifffahrt Februar 2022	4,00
3 L 4 01	L IV j/19	Die Umsätze und ihre Besteuerung: Ergebnisse der Umsatzsteuerstatistik Voranmeldungen Jahr 2019	11,50
3 M 1 01	M I vj-01/22	Verbraucherpreisindex März 2022	4,50
3 P 1 01	P I j/21	Bruttoinlandsprodukt und Bruttowertschöpfung nach Wirtschaftsbereichen 1991 - 2021; bezogen auf den Stand der Bundesrechnung November 2021/Februar 2022	5,00
3 P 1 07	P I j/21	Arbeitnehmerentgelt, Bruttolöhne und -gehälter nach Wirtschaftsbereichen 1991 - 2021; bezogen auf den Stand der Bundesrechnung November 2021/Februar 2022	6,50



Bestellnummer: 3L201

<https://statistik.sachsen-anhalt.de>



L II
vj-01/22