

Statistischer Bericht



Steuern

Die Umsätze und
ihre Besteuerung

Ergebnisse der
Umsatzsteuerstatistik
Voranmeldungen

Jahr 2019

2018

2019

2020



SACHSEN-ANHALT

Statistisches Landesamt

Herausgabemonat Mai 2022

Inhaltliche Verantwortung:

Dezernat Steuern, Kommunale Finanzaufweisungen, Justiz
Frau Rittmann Telefon: 0345 2318-204

Pressesprecherin/Dezernatsleiterin Öffentlichkeitsarbeit:

Frau Richter-Grünewald Telefon: 0345 2318-702

Informations- und Auskunftsdienst:

Frau Hannemann	Telefon: 0345 2318-777
Frau Heyl	Telefon: 0345 2318-716
Herr Dr. Straube	Telefon: 0345 2318-715
	Telefax: 0345 2318-913
	E-Mail: info@stala.mi.sachsen-anhalt.de
	Internet: https://statistik.sachsen-anhalt.de
	Twitter: @StatistikLSA

Vertrieb:

Telefon: 0345 2318-718
E-Mail: shop@stala.mi.sachsen-anhalt.de

**Bibliothek und
Besucherdienst:**

Merseburger Straße 2
Montag - Freitag: 8.00 Uhr - 12.00 Uhr
Telefon: 0345 2318-714
E-Mail: bibliothek@stala.mi.sachsen-anhalt.de

**Schriftliche
Bestellungen an:**

Statistisches Landesamt Sachsen-Anhalt
Öffentlichkeitsarbeit
Postfach 20 11 56
06012 Halle (Saale)

Herausgabe:

Statistisches Landesamt Sachsen-Anhalt

- © Statistisches Landesamt Sachsen-Anhalt, Halle (Saale) 2022
Auszugsweise Vervielfältigung und Verbreitung mit Quellenangabe gestattet.
- © Kartengrundlage: GeoBasis-DE/LVermGeo LSA, 2020
Es gelten die Nutzungsbedingungen des LVermGeo LSA.

Bezug: Preis: 11,50 Euro; Bestell-Nr. 3L401
kostenfrei als PDF-Datei verfügbar - Bestell-Nr.: 6L401

Foto: pixabay.com/bllickpixel

Statistischer Bericht



Steuern

Die Umsätze und
ihre Besteuerung

Ergebnisse der Umsatzsteuerstatistik
Vorankündigungen

Jahr 2019

Land Sachsen-Anhalt

Inhaltsverzeichnis

	Seite
Zeichenerklärung, Abkürzungen, Auf- und Abrundungen	4
Textteil	
1. Vorbemerkungen	5
1.1 Allgemeine Erläuterungen	5
1.2 Gesetzliche Grundlagen und methodische Hinweise	5
1.3 Begriffserklärungen	7
2. Ergebnisse	11
Tabellenteil	
1. Gesamtübersichten 2019	15
1.1 Umsatzsteuerpflichtige und steuerbarer Umsatz in Sachsen-Anhalt 1994 bis 2019	15
1.2 Umsatzsteuerpflichtige, Lieferungen und sonstige Leistungen sowie Umsatzsteuer-Vorauszahlungen nach Größenklassen der Lieferungen und sonstigen Leistungen	15
1.3 Umsatzsteuerpflichtige, Lieferungen und sonstige Leistungen sowie Umsatzsteuer-Vorauszahlungen nach Rechtsformen	16
1.4 Umsatzsteuerpflichtige, Lieferungen und sonstige Leistungen sowie Umsatzsteuer-Vorauszahlungen nach Art der Besteuerung	16
1.5 Umsatzsteuerpflichtige, Lieferungen und sonstige Leistungen sowie Umsatzsteuer-Vorauszahlungen nach Wirtschaftsabschnitten	17
1.6 Umsatzsteuerpflichtige, Lieferungen und sonstige Leistungen sowie Umsatzsteuer-Vorauszahlungen nach kreisfreien Städten und Landkreisen	17
2. Umsatzsteuerpflichtige, deren steuerbarer Umsatz und Umsatzsteuer-Vorauszahlung 2019 nach Wirtschaftszweigen	18
3. Umsatzsteuerpflichtige und deren Lieferungen und sonstigen Leistungen 2019 nach Umsatzgrößenklassen und Wirtschaftszweigen	28
4. Umsatzsteuerpflichtige und deren Lieferungen und sonstigen Leistungen 2019 nach Rechtsformen und Wirtschaftszweigen	58
5. Umsatzsteuerpflichtige und deren Lieferungen und sonstigen Leistungen 2019 nach der Besteuerung der Umsätze und Wirtschaftszweigen	76
6. Umsatzsteuerpflichtige und deren Lieferungen und sonstigen Leistungen 2019 in den kreisfreien Städten und Landkreisen nach Wirtschaftsabschnitten	96
7. Umsatzsteuerpflichtige, deren steuerbarer Umsatz und Umsatzsteuer-Vorauszahlung 2019 in regionaler Gliederung	99
Abbildungen	
Übersicht über die in der Umsatzsteuerstatistik erfassten steuerbaren Umsätze	10
Anteile der Steuerpflichtigen und deren Lieferungen und sonstigen Leistungen 2019 nach wirtschaftlicher Gliederung	12
Entwicklung der Lieferungen und sonstigen Leistungen 2019 zu 2018 nach kreisfreien Städten und Landkreisen	13
Umsatzsteuer vor Abzug der Vorsteuer je Steuerpflichtigen 2019 nach kreisfreien Städten und Landkreisen	14

Zeichenerklärung

- . = Zahlenwert unbekannt oder geheim zu halten
- = keine Werte vorhanden
- 0 = weniger als die Hälfte von 1 in der letzten besetzten Stelle, jedoch mehr als nichts
- x = Tabellenfach gesperrt, weil Aussage nicht sinnvoll

Abkürzungen

Abs.	Absatz
a. n. g.	anderweitig nicht genannt
BGBI.	Bundesgesetzblatt
bzw.	beziehungsweise
ca.	circa
d. h.	das heißt
EG	Europäische Gemeinschaft
EU	Europäische Union
EUR	Euro
gem.	gemäß
GmbH & Co.KG	Gesellschaft mit beschränkter Haftung & Compagnie Kommanditgesellschaft
GKZ	Gewerbekennzahlen
i. d. F.	in der Fassung
Kfz	Kraftfahrzeug
Mill.	Millionen
Mrd.	Milliarden
NACE	Nomenclature statistique des activités économiques dans la Communauté européenne
NE	Nicht Eisen
Nr.	Nummer
sog.	sogenannte
u.	und
u. a.	unter anderem
u. Ä.	und Ähnlichem
UStDV	Umsatzsteuer-Durchführungsverordnung
UStG	Umsatzsteuergesetz
USt-Idnr.	Umsatzsteuer-Identifikationsnummer
z. B.	zum Beispiel

Auf- und Abrundungen

Im Allgemeinen ist ohne Rücksicht auf die Endsummen auf- bzw. abgerundet worden. Deshalb können sich bei der Summierung von Einzelangaben geringfügige Abweichungen zu den ausgewiesenen Endsummen ergeben. Bei der Aufgliederung der Gesamtheit in Prozent kann die Summe der Einzelwerte wegen Rundens vom Wert 100 % abweichen. Eine Abstimmung auf 100 % erfolgt im Allgemeinen nicht.

1. Vorbemerkungen

1.1 Allgemeine Erläuterungen

Der vorliegende Bericht enthält die Ergebnisse der Statistik über die Umsatzsteuer-Voranmeldungen des Jahres 2019 von Unternehmen mit Hauptsitz in Sachsen-Anhalt.

Diese Statistik gewährleistet neben Informationen über steuerliche Tatbestände vor allem einen Einblick in die Wirtschaftsstruktur. Sie stellt insbesondere die Anzahl der umsatzsteuerpflichtigen Unternehmen, die steuerbaren Umsätze und die Umsatzsteuer-Vorauszahlungen in der Gliederung nach Umsatzgrößenklassen, Wirtschaftszweigen, Rechtsformen und Regionen dar. Dabei bildet sie wie keine andere Statistik die Unternehmen über alle Wirtschaftsbereiche ab.

Aus der Beobachtung der Struktur und Wirkungsweise der Umsätze ergeben sich wertvolle Informationen für Steuerschätzungen, Haushaltsplanungen und die allgemeine Wirtschaftspolitik des Bundes und der Länder. Die Statistik der Umsatzsteuer-Voranmeldung ist eine wichtige Datenbasis für die Erstellung volkswirtschaftlicher Gesamtrechnungen und die Berechnungen der an die Europäische Union abzuführenden Mittel. Die Umsatzsteuer erlangt durch die Höhe ihres Aufkommens besondere Bedeutung. Das Steueraufkommen wird in der Bundesrepublik Deutschland lediglich vom Lohnsteueraufkommen übertroffen.

Die Aufbereitung der Ergebnisse erfolgt nach der Klassifikation der Wirtschaftszweige, Ausgabe 2008 (WZ 2008), die auf der statistischen Systematik der Wirtschaftszweige in der Europäischen Gemeinschaft (NACE Rev. 2) aufbaut und in ihrer nationalen Fassung in der Tiefengliederung für die Steuerstatistiken (GKZ 2008) verwendet wird. Jedes Unternehmen wird mit seinen gesamten Umsätzen einer Unterklasse der WZ 2008 zugeordnet, zu der dessen Haupttätigkeit gehört. Als Haupttätigkeit eines Unternehmens ist die Tätigkeit zu benennen, die den größten Beitrag zur wirtschaftlichen Wertschöpfung dieser Einheit leistet.

Alle regionalen Auswertungen basieren auf dem Gebietsstand vom 31.12.2019.

1.2 Gesetzliche Grundlagen und methodische Hinweise

Die Aufbereitung der Umsatzsteuerstatistik, auf Basis der Umsatzsteuer-Voranmeldungen, wird aufgrund des Gesetzes über die Steuerstatistiken (StStatG) vom 11. Oktober 1995 (BGBl. I S. 1250, 1409), zuletzt geändert durch Artikel 35 des Gesetzes vom 21. Dezember 2020 (BGBl. I S. 3096), in Verbindung mit dem Gesetz über die Statistik für Bundeszwecke (BStatG), in der Fassung der Bekanntmachung vom 20. Oktober 2016 (BGBl. I S. 2394), zuletzt geändert durch Art. 2 des Gesetzes vom 14. Juni 2021 (BGBl. I S. 1751), seit dem Berichtsjahr 1996 als jährliche Statistik durchgeführt.

Gesetzliche Grundlage für die Besteuerung der Umsätze für das Kalenderjahr 2019 war das Umsatzsteuergesetz (UStG) i. d. F. der Bekanntmachung vom 21. Februar 2005 (BGBl. I S. 386) und die Umsatzsteuerdurchführungsverordnung (UStDV) vom 21. Februar 2005 (BGBl. I S. 434), in ihrer jeweils gültigen Fassung.

Als Erhebungsgrundlagen für die Statistik der Umsatzsteuer-Voranmeldungen standen ausschließlich von der Finanzverwaltung des Landes elektronisch übermittelte Datensätze mit anonymisierten Angaben aus dem automatisierten Umsatzsteuer-Voranmeldungs- und Vorauszahlungsverfahren zur Verfügung.

Die Umsatzsteuerstatistik ist eine sogenannte Sekundärstatistik, die die im Verwaltungsvollzug anfallenden Angaben auswertet und damit an steuerrechtliche Tatbestände gebunden ist. Die Umsatzsteuer-Voranmeldung bzw. Festsetzung der Umsatzsteuer-Vorauszahlung erfolgt grundsätzlich nach amtlich vorgeschriebenem Datensatz. Dieser enthält die für die Statistik relevanten Daten. Das sind u. a.

- die steuerpflichtigen und steuerfreien Umsätze,
- die darauf entfallende Umsatzsteuer,
- die zulässigen Kürzungsbeträge,
- die abzugsfähigen Vorsteuern,
- die errechnete Umsatzsteuer-Vorauszahlung bzw. den verbleibenden Überschuss.

Daneben werden für die Statistik aus dem Grundinformationsdienst der Finanzverwaltung u. a. die Kennziffern für die Wirtschaftszweige, Rechtsformen sowie die Gemeindeschlüsselnummern übernommen.

Die Statistik erfasst alle Unternehmen, welche aufgrund ihrer gewerblichen oder beruflichen Tätigkeit mit Sitz oder Geschäftsleitung in Sachsen-Anhalt verpflichtet sind monatliche oder vierteljährliche Umsatzsteuer-Voranmeldungen abzugeben. Nicht erfasst und ausgewertet wurden dabei diejenigen Unternehmen, deren nach § 19 Abs.1 Satz 2 UStG bezeichneter Umsatz zuzüglich der darauf entfallenden Steuer im vorangegangenen Kalenderjahr 17 500 EUR nicht überstiegen hat und im laufenden Kalenderjahr 50 000 EUR voraussichtlich nicht übersteigen wird (entsprechend der im vorliegenden Berichtsjahr geltenden Umsatzschwelle für Kleinunternehmer nach § 19 Abs. 1 UStG). Ebenfalls unberücksichtigt blieben diejenigen Unternehmen, die von der Abgabe der Umsatzsteuer-Voranmeldung befreit sind, weil die auf die Umsätze des Vorjahres zu entrichtende Steuer nicht mehr als 1 000 EUR betrug (sog. Jahreszahler gem. § 18 Abs. 2 UStG). Nicht erfasst werden ferner jene Unternehmen, die nahezu ausschließlich steuerfreie Umsätze tätigen bzw. bei denen keine Steuerzahllast entsteht. Dies kann z. B. bei niedergelassenen Ärztinnen und Ärzten sowie Zahnärztinnen und Zahnärzten, Behörden, Versicherungsvertretern, landwirtschaftlichen Unternehmen der Fall sein.

Für Organschaften werden nur die Merkmale des Organträgers in der statistischen Aufbereitung erfasst. Voraussetzung für die Anrechnung als umsatzsteuerrechtliche Organschaft ist, dass eine juristische Person nach dem Gesamtbild der tatsächlichen Verhältnisse finanziell, wirtschaftlich und organisatorisch in ein Unternehmen eingegliedert ist (Organgesellschaft gem. § 2 Abs. 2 UStG). Steuerbar sind lediglich die Außenumsätze des Organkreises, die vom Organträger zu versteuern sind. Unterhält ein Unternehmer mehrere Betriebe oder besteht ein Unternehmen aus mehreren örtlichen Einheiten (Filialen und Zweigbetrieben), so wird es jeweils als Einheit mit dem gesamten Jahresumsatz von dem für den Sitz der Geschäftsleitung zuständigen Finanzamt zentral erfasst.

Folgende Umsätze der erfassten steuerpflichtigen Unternehmen sind in der Umsatzsteuerstatistik nicht oder nicht in voller Höhe ausgewiesen:

- nicht steuerbare Umsätze
- steuerfreie Umsätze ohne Vorsteuerabzug der Banken und Versicherungen
- weitere Erfassungslücken sind denkbar bei steuerfreien Umsätzen infolge unvollständiger Angaben der Steuerpflichtigen in der Umsatzsteuer-Voranmeldung, sofern hierdurch keine Steuerverkürzung entstanden ist und damit kein unabweisbares fiskalisches Interesse an einer Korrektur der Angaben durch die Finanzverwaltung besteht.

Für bestimmte nach dem 31.12.2001 im Inland ausgeführte steuerpflichtige Umsätze schulden Unternehmer und juristische Personen als Leistungsempfänger die Steuer (§ 13b UStG).

Die Einzeldaten der Statistik unterliegen der Geheimhaltung, bei deren Offenlegung das Steuer- oder Statistikgeheimnis verletzt wäre (primäre Geheimhaltung). Die primäre Geheimhaltung erfolgt auf Basis der p%-Regel (Konzentrationsregel). Um zu vermeiden, dass durch Differenzrechnung gesperrte Felder ermittelt werden können, wurden zusätzliche Ergebnisfelder geheim gehalten (sekundäre Geheimhaltung).

Neben der Umsatzsteuerstatistik auf Basis der Voranmeldungen wird seit dem Berichtsjahr 2006 auch eine Statistik auf Basis der Umsatzsteuer-Veranlagungen aufbereitet. Ergebnisse dieser Statistik liegen jedoch erst im vierten Jahr nach Ende des Berichtszeitraumes vor. Die Umsatzsteuerstatistik der Veranlagungen berücksichtigt im Gegensatz zur Umsatzsteuerstatistik (Voranmeldungen) alle umsatzsteuerpflichtigen Unternehmen, insbesondere also auch die Jahreszahler und die Unternehmen, die unter die Kleinunternehmerregelung fallen.

1.3 Begriffserklärungen

Innergemeinschaftlicher Erwerb

Gemäß § 1a UStG liegt ein innergemeinschaftlicher Erwerb gegen Entgelt vor, wenn die folgenden Voraussetzungen erfüllt sind:

1. Ein Gegenstand gelangt bei einer Lieferung an den Abnehmer (Erwerber) aus dem Gebiet eines Mitgliedstaates in das Gebiet eines anderen Mitgliedstaates oder aus dem übrigen Gemeinschaftsgebiet in die in § 1 Abs. 3 UStG bezeichneten Gebiete, auch wenn der Lieferer den Gegenstand in das Gemeinschaftsgebiet eingeführt hat,
2. der Erwerber ist
 - a) ein Unternehmer, der den Gegenstand für sein Unternehmen erwirbt, oder
 - b) eine juristische Person, die nicht Unternehmer ist oder die den Gegenstand nicht für ihr Unternehmen erwirbt, und
3. die Lieferung an den Erwerber
 - a) wird durch einen Unternehmer gegen Entgelt im Rahmen seines Unternehmens ausgeführt und
 - b) ist nach dem Steuerrecht des Mitgliedstaates, der für die Besteuerung des Liefers zuständig ist, nicht auf Grund der Sonderregelung für Kleinunternehmer steuerbefreit.

Lieferungen und sonstige Leistungen

Lieferungen liegen gemäß § 3 Abs. 1 UStG vor, wenn ein Unternehmer oder eine Unternehmerin der erwerbenden Person die Verfügungsmacht an einem Gegenstand verschafft.

Sonstige Leistungen sind nach § 3 Abs. 9 UStG alle Leistungen, die keine Lieferungen sind, insbesondere Dienstleistungen, Gebrauchs- und Nutzungsüberlassungen (z. B. Vermietung, Verpachtung, Darlehensgewährung, Einräumung eines Nießbrauchs, Einräumung, Übertragung und Wahrnehmung von Patenten, Reiseleistungen gem. § 25 Abs. 1 UStG, Übertragung immaterieller Wirtschaftsgüter), aber auch der Verzicht auf die Ausübung einer Tätigkeit.

Steuerbarer Umsatz

Steuerbare Umsätze i. S. d. § 1 Abs. 1 UStG sind grundsätzlich steuerpflichtig, soweit sie nicht ausdrücklich durch das Umsatzsteuergesetz befreit sind.

Der Umsatzsteuer unterliegen nach § 1 Abs. 1 UStG die folgenden Umsätze:

- die Lieferungen und sonstigen Leistungen, die ein Unternehmer im Inland gegen Entgelt im Rahmen seines Unternehmens ausführt. Die Steuerbarkeit entfällt nicht, wenn der Umsatz auf Grund gesetzlicher oder behördlicher Anordnung ausgeführt wird oder nach gesetzlicher Vorschrift als ausgeführt gilt;
- die Einfuhr von Gegenständen im Inland oder in den österreichischen Gebieten Jungholz und Mittelberg (Einfuhrumsatzsteuer);
- der innergemeinschaftliche Erwerb im Inland gegen Entgelt.

Die Umsätze, die der Einfuhrumsatzsteuer unterliegen, werden in der vorliegenden Statistik nicht erfasst.

Steuerbefreiungen (Steuerfreie Umsätze)

Bei den Steuerbefreiungen (§ 4 Nr. 1 bis 29, § 25 Abs. 2 UStG) wird unterschieden zwischen Umsätzen, bei denen ausdrücklich ein Recht auf Vorsteuerabzug besteht (§ 15 Abs. 1 und 3 UStG) und solchen, die davon grundsätzlich ausgeschlossen sind (§ 15 Abs. 1a und Abs. 2, § 25 Abs. 4 UStG).

Steuerpflichtige/Umsatzsteuerpflichtige

Als Umsatzsteuerpflichtige gelten Unternehmer im Sinne des § 2 Abs. 1 Satz 1 UStG. Danach ist Unternehmer, wer eine gewerbliche oder berufliche Tätigkeit selbständig ausübt. Das Unternehmen umfasst gem. § 2 Abs. 1 S. 2 UStG die gesamte gewerbliche oder berufliche Tätigkeit des Unternehmers. Gewerblich oder beruflich ist jede nachhaltige Tätigkeit zur Erzielung von Einnahmen, auch wenn die Gewinnabsicht fehlt oder eine Personenvereinigung nur ihren Mitgliedern gegenüber tätig wird.

Steuersätze

Für die steuerpflichtigen Umsätze gilt im Allgemeinen der Regelsteuersatz von 19 % (§ 12 Abs. 1 UStG). Für die Umsätze nach § 12 Abs. 2 UStG gilt der ermäßigte Steuersatz von 7 %. Darunter fallen

- die Lieferungen, die Einfuhr und der innergemeinschaftliche Erwerbe von Lebensmitteln und die Vermietung der in Anlage 2 UStG genannten Gegenstände,
- die Aufzucht und das Halten von Vieh, die Anzucht von Pflanzen
- die Leistungen aus der Tätigkeit auf dem Gebiet der Zahntechnik sowie bestimmte Leistungen der Zahnärztinnen und Zahnärzte,
- bestimmte Leistungen kultureller Art sowie Eintrittsberechtigungen für kulturelle Einrichtungen,
- Leistungen der Körperschaften, die ausschließlich und mittelbar gemeinnützige, mildtätige oder kirchliche Zwecke verfolgen,
- Umsätze, die unmittelbar mit dem Betrieb von Schwimmbädern und der Verabreichung von Heilbädern zusammenhängen,
- Personenbeförderungen mit bestimmten Beförderungsmitteln z. B. Schienenbahnverkehr,
- Vermietung von Wohn- und Schlafraum zur kurzfristigen Beherbergung sowie die kurzfristige Vermietung von Campingflächen
- u. a.

Durch Anwendung der Steuersätze ergibt sich die Umsatzsteuer vor Abzug der Vorsteuerbeträge. Im Rahmen von Sonderregelungen im UStG (§§ 23, 24 UStG) können bestimmte Berufsgruppen und Wirtschaftszweige Durchschnittssätze bei der Besteuerung anwenden.

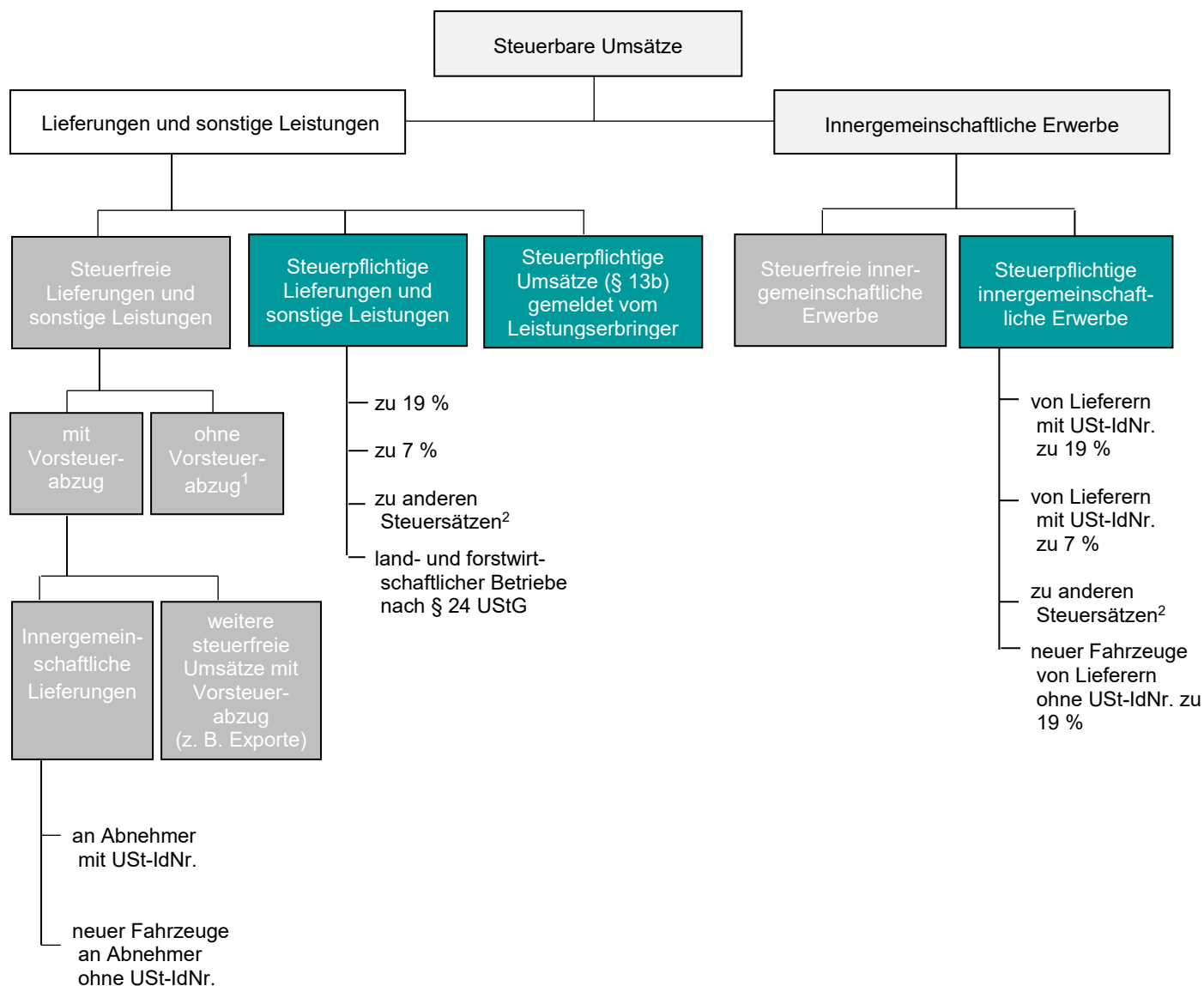
Umsatzsteuer-Vorauszahlung

Die Umsatzsteuer-Vorauszahlung hat der Unternehmer nach Ablauf des vierteljährlichen oder monatlichen Voranmeldungszeitraumes in seiner Voranmeldung selbst zu ermitteln. Sie ergibt sich durch Anwendung der entsprechenden Steuersätze auf die steuerpflichtigen Umsätze, vermindert um die abziehbare Vorsteuer, die Steuer, die die erwerbende Person bzw. die Leistungsempfangende Person nach §§ 6a Abs. 4 oder 13b UStG schuldet sowie der festgesetzten Sondervorauszahlung als Zahllast oder Steuererstattungsanspruch gegenüber dem Finanzamt.

Vorsteuerabzug

Gemäß § 15 Abs. 1 UStG ist der Unternehmer berechtigt, von seiner Steuerschuld diejenigen Umsatzsteuerbeträge abzusetzen, die ihm andere Unternehmen für getätigte Lieferungen und Leistungen gesondert in Rechnung gestellt haben. Dieser Vorsteuerabzug bewirkt, dass auf jeder Umsatzstufe jeweils nur der Nettoumsatz steuerlich erfasst und besteuert wird.

Übersicht über die in der Umsatzsteuerstatistik erfassten steuerbaren Umsätze



¹ Die Steuerfreien Umsätze ohne Vorsteuerabzug im Wirtschaftsbereich Erbringung von Finanz- und Versicherungsdienstleistungen bleiben in der Statistik unberücksichtigt.

² Betrifft Zeiträume in denen durch Änderung des allgemeinen Steuersatzes Übergangs- bzw. Sonderregelungen gelten.

2. Ergebnisse

Überblick

2019 hatten 63 509 umsatzsteuerpflichtige Unternehmen ihren Hauptsitz in Sachsen-Anhalt. Sie erzielten einen Jahresumsatz von mehr als 17 500 EUR und waren zur Abgabe einer Umsatzsteuer-Voranmeldung verpflichtet. Zusammen erwirtschafteten sie steuerbare Umsätze von 77,4 Mrd. EUR. Die steuerbaren Umsätze teilten sich auf in 72,7 Mrd. EUR Umsätze aus Lieferungen und sonstigen Leistungen und 4,7 Mrd. EUR Umsätze aus innergemeinschaftlichen Erwerben. Im Vergleich zum Vorjahr nahmen die Umsätze aus Lieferungen und sonstigen Leistungen um 1,4 Mrd. EUR bzw. 2,0 % und die innergemeinschaftlichen Erwerbe um 0,2 Mrd. EUR bzw. 3,4 % zu. Gleichzeitig verringerte sich die Zahl der steuerpflichtigen Unternehmen um 699 bzw. 1,1 %.

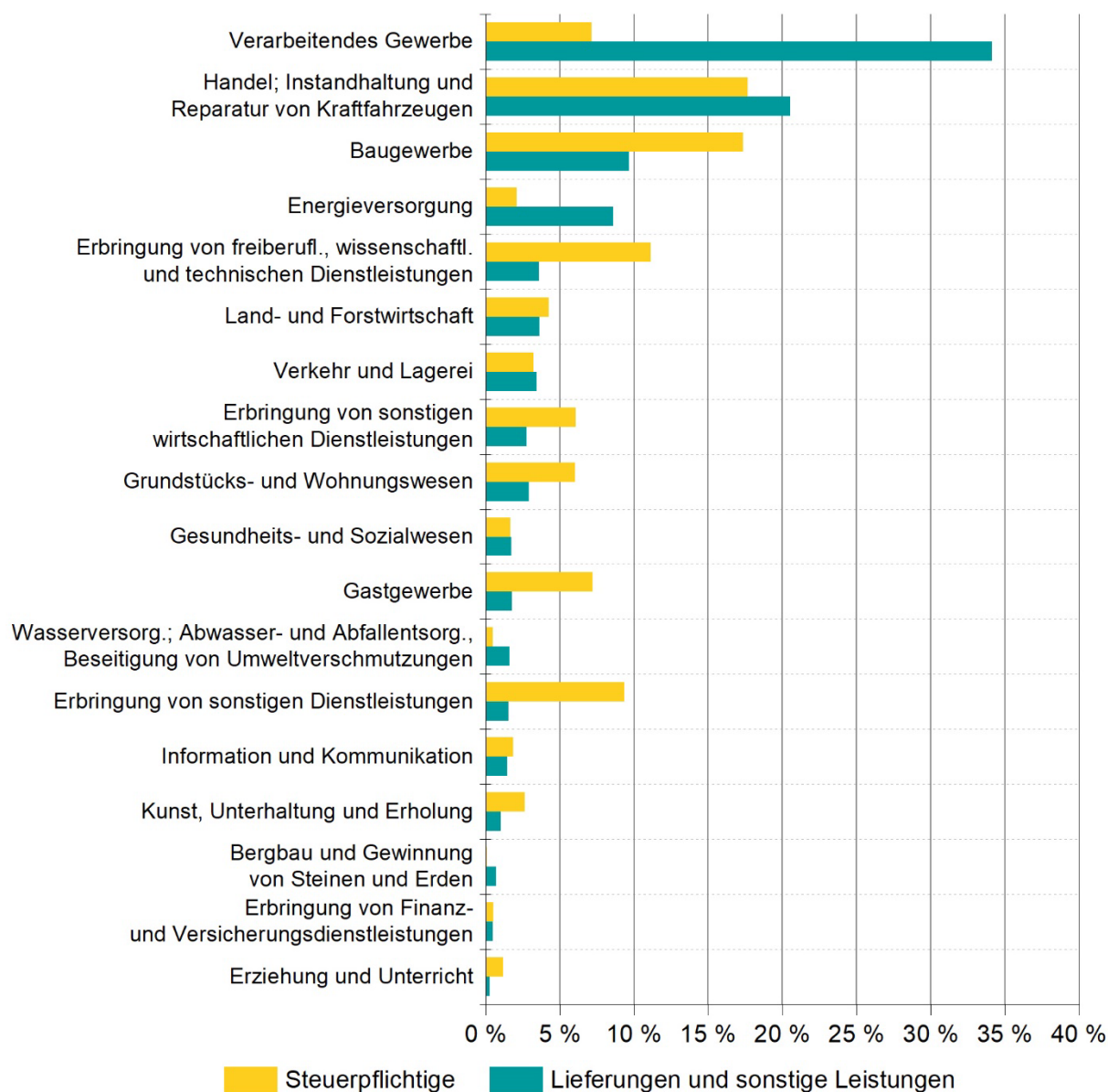
Die auf die steuerbaren Umsätze fälligen Umsatzsteuern beliefen sich insgesamt auf 11,6 Mrd. EUR. Von dieser Steuerschuld setzten die Unternehmen mittels Vorsteuerabzug insgesamt 9,1 Mrd. EUR Umsatzsteuern ab, sodass letztendlich 2,5 Mrd. EUR Umsatzsteuer-Vorauszahlungen an den Fiskus zu zahlen waren. Gegenüber dem Vorjahr wurden damit 0,2 Mrd. EUR bzw. 10,2 % mehr Umsatzsteuer-Vorauszahlungen getätigt.

Wirtschaftliche Gliederung

Im Ranking der Wirtschaftsbereiche nach der Zahl der Steuerpflichtigen platziert sich der Handel (einschließlich Instandhaltung und Reparatur von Kfz) 2019 wie in den Vorjahren auf dem ersten Platz. Mit 11 219 Steuerpflichtigen waren 17,7 % der steuerpflichtigen Unternehmen Sachsen-Anhalts schwerpunktmäßig in diesem Wirtschaftsbereich tätig. Nur knapp dahinter folgt das Baugewerbe mit insgesamt 11 015 erfassten Umsatzsteuerpflichtigen (17,3 %). Viele Steuerpflichtige waren zudem in den verschiedenen Dienstleistungsbereichen tätig. So erzielten 7 067 steuerpflichtige Unternehmen (11,1 %) ihre größte wirtschaftliche Wertschöpfung im Bereich der freiberuflichen, wissenschaftlichen und technischen Dienstleistungen. Weitere 3 863 umsatzsteuerpflichtige Unternehmen erbrachten sonstige wirtschaftliche Dienstleistungen. Insgesamt 5 938 Steuerpflichtige generierten ihre Umsätze überwiegend durch Erbringung sonstiger Dienstleistungen, wie die Reparatur von Datenverarbeitungsgeräten und Gebrauchsgütern sowie eine Vielzahl von persönlichen und anderen Dienstleistungen. Im Verarbeitenden Gewerbe waren 4 547 Steuerpflichtige (7,2 %) tätig. Damit rangiert das Verarbeitende Gewerbe knapp hinter dem Gastgewerbe mit 4 584 Steuerpflichtigen.

Bedeutendster Wirtschaftsbereich 2019 in Sachsen-Anhalt bezogen auf die Höhe der steuerbaren Umsätze aus Lieferungen und sonstigen Leistungen war, wie bereits in den vergangenen Jahren, das Verarbeitende Gewerbe. Mit insgesamt 24,8 Mrd. EUR erwirtschafteten die Unternehmen des Verarbeitenden Gewerbes mehr als ein Drittel (34,1 %) der Umsätze aus Lieferungen und sonstigen Leistungen aller Unternehmen im Land. Im Vergleich zum Vorjahr wurden hier 0,3 Mrd. EUR bzw. 1,3 % weniger Umsätze aus Lieferungen und sonstigen Leistungen generiert. Die Unternehmen des zweitstärksten Wirtschaftsbereichs Handel (einschließlich Instandhaltung und Reparatur von Kfz) trugen mit 14,9 Mrd. EUR hingegen maßgeblich zum Anstieg der Umsätze aus Lieferungen und sonstigen Leistungen bei. Gegenüber dem Vorjahr erzielten sie 0,5 Mrd. EUR bzw. 3,7 % mehr Umsatz aus Lieferungen und sonstigen Leistungen.

Anteile der Steuerpflichtigen und deren Lieferungen und sonstigen Leistungen 2019 nach wirtschaftlicher Gliederung



Größenklassen der Lieferungen und sonstigen Leistungen

Wie bereits in den Vorjahren waren in Sachsen-Anhalt auch 2019 die Kleinst- und kleinen Unternehmen³ mit weniger als 10 Mill. EUR Umsatz im Jahr am häufigsten vertreten. 98,6 % der steuerpflichtigen Unternehmen zählten aufgrund ihrer Umsatzhöhe zu den Kleinst- und kleinen Unternehmen. Mit 29,6 Mrd. EUR erzielten sie 40,7 % der Umsätze aus Lieferungen und Leistungen im Land. Davon wurden von den 59 078 Kleinstunternehmen (mit weniger als 2 Mio. EUR Jahresumsatz) insgesamt 15,1 Mrd. EUR erzielt und 14,4 Mrd. EUR durch die 3 530 kleinen Unternehmen.

³ In Anlehnung an die Definition der Unternehmenskategorien der Kommission der Europäischen Gemeinschaft (Quelle: Empfehlung der Kommission vom 6. Mai 2003, Amtsblatt der Europäischen Union Nr. L 124 vom 20. Mai 2003, S. 36).

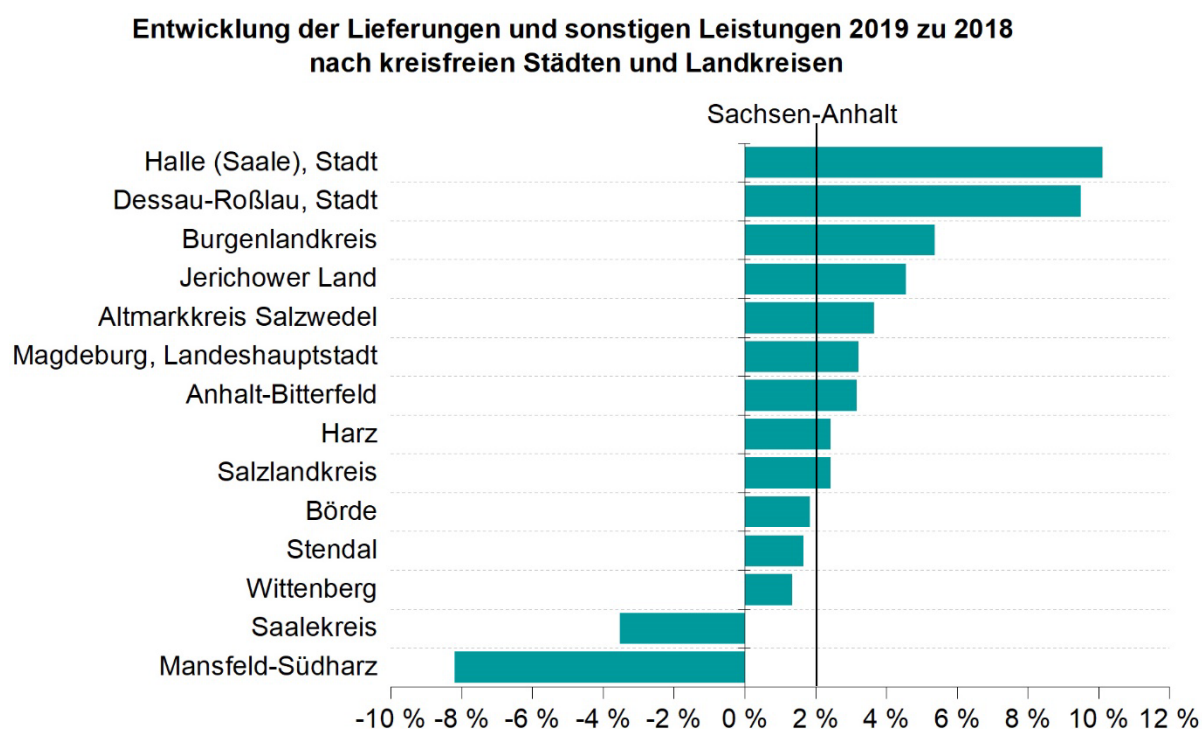
Ein weiteres Fünftel der Umsätze im Land, das waren insgesamt 14,5 Mrd. EUR, wurde durch mittlere Unternehmen generiert. Nur 1,2 % der Steuerpflichtigen konnte im Jahr 2019 Umsätze aus Lieferungen und sonstigen Leistungen von 10 Mill. EUR bis unter 50 Mill. EUR wirtschaften.

Fast zwei Fünftel (39,3 %) der gesamtwirtschaftlichen Lieferungen und sonstigen Leistungen in Sachsen-Anhalt wurde durch die 160 großen Unternehmen mit Jahresumsätzen von 50 Mill. EUR und mehr erbracht. Nur 0,3 % der Steuerpflichtigen insgesamt konnten somit Umsätze in dieser Größenordnung erzielen. Die Großunternehmen mit Umsätzen von 50 Mill. EUR und mehr waren hauptsächlich vertreten in den Wirtschaftszweigen Verarbeitendes Gewerbe (45,6 %), Handel einschließlich Instandhaltung und Reparatur von Kfz. (18,1 %) sowie in der Energieversorgung (13,8 %).

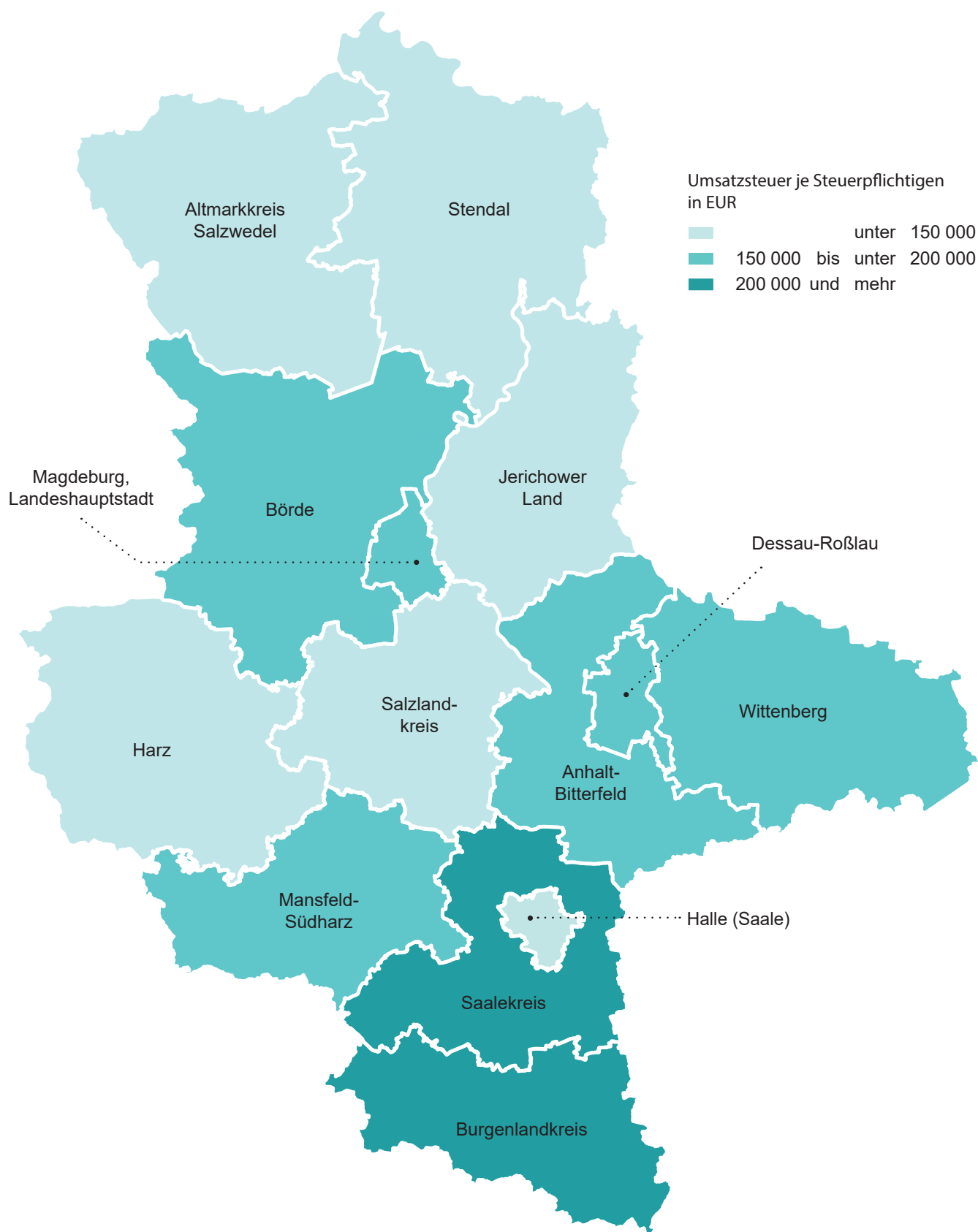
Regionale Gliederung

Regional stellt sich die Verteilung der Umsätze aus Lieferungen und sonstigen Leistungen der Unternehmen in den Landkreisen und kreisfreien Städten ähnlich dar wie in den Vorjahren. Die höchsten Lieferungen und sonstigen Leistungen wurden wieder durch die steuerpflichtigen Unternehmen des Saalekreises mit zusammen 11,0 Mrd. EUR erzielt. Gegenüber dem Vorjahr wurden hier jedoch 3,5 % weniger Umsätze erwirtschaftet als ein Jahr zuvor. Ebenfalls rückläufig (-8,2 %) waren die Umsätze aus Lieferungen und sonstigen Leistungen der Unternehmen, die im Landkreis Mansfeld-Südharz ansässig waren. Für die Steuerpflichtigen in den übrigen Landkreisen und kreisfreien Städte wurden mehr Umsätze verbucht als im Vorjahr. Mit +10,1 % war der Anstieg in der kreisfreien Stadt Halle (Saale) am höchsten. Es folgten die kreisfreie Stadt Dessau-Roßlau (+9,5 %) und der Burgenlandkreis (+5,4 %).

Abhängig von den steuerbaren Lieferungen und sonstigen Leistungen wiesen die Steuerpflichtigen des Saalekreises und des Burgenlandkreises die durchschnittlich höchsten Umsatzsteuern (vor Abzug der Vorsteuern) je Steuerpflichtigen mit 0,4 Mill. EUR und 0,2 Mill. EUR aus.



Umsatzsteuer vor Abzug der Vorsteuer je Steuerpflichtigen 2019 nach kreisfreien Städten und Landkreisen



1. Gesamtübersichten 2019

1.1 Umsatzsteuerpflichtige und steuerbarer Umsatz in Sachsen-Anhalt 1994 bis 2019

Jahr	Steuerpflichtige ¹	Steuerbarer Umsatz aus			Umsatzsteuer vor Abzug der Vorsteuer	Abziehbare Vorsteuern	Umsatzsteuer-Vorauszahlung
		Lieferungen und sonstigen Leistungen		innergemeinschaftlichen Erwerben			
		insgesamt	darunter steuerfreie Lieferungen und sonstige Leistungen mit Vorsteuerabzug				
	Anzahl	1 000 EUR					
1994	64 880	47 108 503	1 246 460	421 036	6 224 985	5 008 657	1 222 939
1996	64 168	46 195 579	1 306 070	598 415	6 155 707	4 830 910	1 327 407
1997	64 670	45 223 685	1 326 210	717 909	6 004 424	4 787 269	1 225 305
1998	66 366	44 723 347	1 325 623	605 776	6 232 034	4 759 941	1 473 619
1999	67 159	44 736 697	1 429 098	649 925	6 310 818	4 661 528	1 653 902
2000	66 962	41 568 736	1 765 993	656 272	5 765 708	4 478 044	1 285 108
2001	66 374	41 859 876	2 295 853	798 438	5 708 481	4 245 232	1 464 332
2002	65 618	41 047 775	2 446 318	783 154	5 608 923	4 228 038	1 382 856
2003	65 240	42 520 566	2 801 621	908 048	5 817 374	4 441 818	1 377 346
2004	65 294	43 575 703	3 201 398	1 420 821	6 110 288	4 788 821	1 323 278
2005	66 667	47 361 992	4 049 564	2 244 368	6 504 490	5 116 785	1 388 906
2006	67 863	54 478 064	5 210 262	3 591 744	7 543 049	6 076 457	1 467 770
2007	68 257	56 826 431	5 943 720	3 818 994	9 187 482	7 530 927	1 659 055
2008	68 439	62 196 938	7 527 333	4 000 772	9 795 208	8 238 137	1 561 231
2009	66 702	56 249 238	4 839 201	2 959 288	9 053 942	7 337 117	1 721 956
2010	66 600	58 706 251	5 976 083	3 891 646	9 428 477	7 983 840	1 446 719
2011	67 147	63 438 795	6 720 062	4 518 179	10 219 904	8 791 110	1 432 172
2012	67 557	64 066 748	6 570 964	4 540 422	10 271 089	8 839 409	1 431 442
2013	66 993	65 115 451	6 762 977	4 197 202	10 393 921	8 835 895	1 558 117
2014	66 399	65 976 534	6 892 214	4 225 814	10 542 889	8 761 428	1 786 509
2015	65 848	66 005 957	6 914 753	4 098 475	10 502 095	8 604 071	1 898 035
2016	65 261	66 176 624	6 369 545	4 108 000	10 618 756	8 549 674	2 069 093
2017	64 771	68 491 535	6 483 600	4 434 764	11 067 071	8 931 557	2 135 525
2018	64 208	71 275 853	6 982 797	4 543 907	11 439 657	9 210 565	2 229 104
2019	63 509	72 688 341	7 183 092	4 698 497	11 602 964	9 147 297	2 455 679

1.2 Umsatzsteuerpflichtige, Lieferungen und sonstige Leistungen sowie Umsatzsteuer-Vorauszahlungen nach Größenklassen der Lieferungen und sonstigen Leistungen

Größenklassen der Lieferungen und sonstigen Leistungen von ... bis unter ... EUR	Steuerpflichtige		Lieferungen und sonstige Leistungen		Umsatzsteuer-Vorauszahlung	
	2019	Veränderung zu 2018	2019	Veränderung zu 2018	2019	Veränderung zu 2018
	Anzahl	auf %	1 000 EUR	auf %	1 000 EUR	auf %
17 501 - 50 000	15 415	96,0	501 457	96,1	39 392	98,8
50 000 - 100 000	12 519	98,6	901 253	98,9	70 198	97,2
100 000 - 250 000	14 441	99,6	2 314 479	100,0	174 500	99,8
250 000 - 500 000	7 771	100,0	2 758 405	100,6	190 032	101,9
500 000 - 1 Mill.	5 518	99,6	3 870 863	99,6	248 618	101,0
1 Mill. - 2 Mill.	3 414	102,0	4 801 889	102,0	273 199	112,8
2 Mill. - 5 Mill.	2 592	101,7	7 938 768	101,2	359 608	103,3
5 Mill. - 10 Mill.	938	103,3	6 493 097	102,2	240 898	114,1
10 Mill. - 25 Mill.	567	105,8	8 552 908	106,2	268 273	104,4
25 Mill. - 50 Mill.	174	102,4	5 967 748	101,8	208 417	106,1
50 Mill. - 100 Mill.	92	102,2	6 215 465	100,6	137 953	83,9
100 Mill. und mehr	68	103,0	22 372 009	102,1	244 591	270,1
Insgesamt	63 509	98,9	72 688 341	102,0	2 455 679	110,2

¹ Steuerpflichtige mit Umsätzen über 12 782 EUR im Jahr 1994; 16 617 EUR für die Jahre 1996 bis 2001; 16 620 EUR im Jahr 2002 bzw. 17 501 EUR ab 2003

1.3 Umsatzsteuerpflichtige, Lieferungen und sonstige Leistungen sowie Umsatzsteuer-Vorauszahlungen nach Rechtsformen

Gliederungsmerkmal	Steuerpflichtige		Lieferungen und sonstige Leistungen		Umsatzsteuer-Vorauszahlung	
	2019	Veränderung zu 2018	2019	Veränderung zu 2018	2019	Veränderung zu 2018
	Anzahl	auf %	1 000 EUR	auf %	1 000 EUR	auf %
Einzelunternehmen	44 643	98,4	14 116 519	102,9	831 315	104,0
Personengesellschaften	6 537	98,1	12 056 708	103,2	355 806	97,2
darunter:						
Offene Handelsgesellschaft	259	102,4	854 258	105,2	63 527	96,7
Gesellschaft bürgerlichen Rechts	3 515	96,8	1 459 069	96,6	79 722	93,1
Kommanditgesellschaft	213	100,5	296 094	106,6	11 255	109,8
GmbH & Co. KG	1 727	100,1	9 215 624	103,6	182 324	95,8
Kapitalgesellschaften	11 079	101,4	43 314 599	100,8	1 247 904	120,1
darunter:						
Aktiengesellschaft	80	96,4	1 964 239	99,8	2 423	X
Gesellschaft mit beschränkter Haftung	10 111	101,3	41 160 510	100,8	1 232 148	118,4
übrige Rechtsformen	1 250	99,9	3 200 515	111,0	20 655	84,5
darunter:						
Erwerbs- und Wirtschafts-genossenschaften	367	99,5	1 702 688	115,2	-5 344	83,8
Betriebe gewerblicher Art von Körperschaften des öffentlichen Rechts	120	99,2	823 639	104,0	11 154	84,3
Insgesamt	63 509	98,9	72 688 341	102,0	2 455 679	110,2

1.4 Umsatzsteuerpflichtige, Lieferungen und sonstige Leistungen sowie Umsatzsteuer-vorauszahlungen nach Art der Besteuerung

Art der Besteuerung ¹	Steuerpflichtige		Lieferungen und sonstige Leistungen		Umsatzsteuer-Vorauszahlung	
	2019	Veränderung zu 2018	2019	Veränderung zu 2018	2019	Veränderung zu 2018
	Anzahl	auf %	1 000 EUR	auf %	1 000 EUR	auf %
Steuerpflichtige Lieferungen und sonstige Leistungen	63 423	98,9	62 315 018	101,6	2 455 679	110,2
zu 19 %	62 606	98,9	49 267 467	100,9	x	x
zu 7 %	16 781	99,1	9 104 208	105,3	x	x
zu anderen Steuersätzen	410	81,2	54	3,8	x	x
nach § 24 Abs. 1 UStG	13	72,2	1 055	103,4	x	x
Steuerpflichtige Umsätze nach §13b UStG	13 021	97,1	3 942 234	101,9	x	x
Steuerfreie Umsätze	9 177	99,8	10 373 323	104,2	x	x
darunter mit Vorsteuerabzug	4 198	98,0	7 183 092	102,9	x	x
ohne Vorsteuerabzug	5 734	100,3	3 190 231	107,4	x	x

¹ Bei dieser Gliederung wird die Anzahl der Fälle ausgewiesen, da auf einen Steuerpflichtigen Umsätze zu unterschiedlichen Steuersätzen als auch steuerfreie Umsätze entfallen können.

1.5 Umsatzsteuerpflichtige, Lieferungen und sonstige Leistungen sowie Umsatzsteuer-Vorauszahlungen nach Wirtschaftsabschnitten

Gliederungsmerkmal	Steuerpflichtige		Lieferungen und sonstige Leistungen		Umsatzsteuer-Vorauszahlung	
	2019	Veränderung zu 2018	2019	Veränderung zu 2018	2019	Veränderung zu 2018
	Anzahl	auf %	1 000 EUR	auf %	1 000 EUR	auf %
A Land- und Forstwirtschaft, Fischerei	2 712	100,4	2 637 510	101,1	-42 235	x
B Bergbau und Gewinnung von Steinen und Erden	.	x	.	x	.	x
C Verarbeitendes Gewerbe	4 547	97,4	24 808 380	98,7	213 007	187,6
D Energieversorgung	1 325	105,7	6 246 776	109,1	227 814	163,9
E Wasserversorgung; Abwasser, Abfallentsorgung, Beseitigung von Umweltverschmutzungen	307	95,6	1 177 927	99,2	36 079	91,8
F Baugewerbe	11 015	97,9	7 025 718	106,1	435 858	109,0
G Handel; Instandhaltung und Reparatur von Kraftfahrzeugen	11 219	97,5	14 937 832	103,7	503 518	102,1
H Verkehr und Lagerei	2 050	94,9	2 507 828	98,3	166 222	109,8
I Gastgewerbe	4 584	99,3	1 282 316	106,1	85 642	105,8
J Information und Kommunikation	1 188	100,7	1 077 717	105,7	87 980	113,1
K Erbringung von Finanz- und Versicherungsdienstleistungen	.	x	.	x	.	x
L Grundstücks- und Wohnungswesen	3 838	100,9	2 137 506	116,1	66 086	107,0
M Freiberufliche, wissenschaftliche und technische Dienstleistungen	7 067	98,7	2 606 244	93,8	262 423	88,0
N Sonstige wirtschaftliche Dienstleistungen	3 863	101,0	2 013 356	100,7	197 724	98,4
O Öffentliche Verwaltung, Verteidigung, Sozialversicherung	-	-	-	-	-	-
P Erziehung und Unterricht	754	102,3	200 756	71,7	12 818	102,5
Q Gesundheits- und Sozialwesen	1 058	102,6	1 254 642	102,8	11 905	105,6
R Kunst, Unterhaltung und Erholung	1 674	99,2	745 088	106,5	35 244	110,3
S Sonstige Dienstleistungen	5 938	100,0	1 132 539	100,0	86 219	95,3

1.6 Umsatzsteuerpflichtige, Lieferungen und sonstige Leistungen sowie Umsatzsteuer-Vorauszahlungen nach kreisfreien Städten und Landkreisen

Gliederungsmerkmal	Steuerpflichtige		Lieferungen und sonstige Leistungen		Umsatzsteuer-Vorauszahlung	
	2019	Veränderung zu 2018	2019	Veränderung zu 2018	2019	Veränderung zu 2018
	Anzahl	auf %	1 000 EUR	auf %	1 000 EUR	auf %
Dessau-Roßlau, Stadt	2 336	99,2	2 162 509	109,5	102 112	117,5
Halle (Saale), Stadt	5 686	100,0	5 390 532	110,1	263 820	115,5
Magdeburg, Landeshauptstadt	6 640	98,1	7 930 009	103,2	402 843	94,6
Altmarkkreis Salzwedel	2 634	100,7	2 150 181	103,6	69 415	106,9
Anhalt-Bitterfeld	4 677	99,0	5 595 249	103,2	150 996	117,2
Börde	4 912	100,6	5 521 745	101,8	144 978	95,7
Burgenlandkreis	5 154	99,2	8 072 982	105,4	258 097	113,2
Harz	6 524	98,2	5 522 753	102,4	267 077	103,2
Jerichower Land	2 986	99,8	2 436 003	104,6	115 817	111,3
Mansfeld-Südharz	3 893	97,9	3 843 350	91,8	114 672	122,1
Saalekreis	5 322	98,6	10 999 689	96,5	165 525	214,4
Salzlandkreis	5 107	98,9	4 696 776	102,4	204 548	100,0
Stendal	3 583	98,1	3 297 612	101,7	79 051	92,5
Wittenberg	4 055	97,8	5 068 951	101,3	116 727	128,4
Sachsen-Anhalt	63 509	98,9	72 688 341	102,0	2 455 679	110,2

2. Umsatzsteuerpflichtige, deren steuerbarer Umsatz und Umsatzsteuer-Vorauszahlung 2019 nach Wirtschaftszweigen

WZ 2008 Kode	WZ 2008-Bezeichnung	Steuer- pflich- tige	Steuerbarer Umsatz		Umsatzsteuer vor Abzug der Vorsteuer		Abziehbare Vorsteuer	Umsatz- steuer- Voraus- zahlung
			insgesamt	darunter Lieferungen und sonstige Leistungen	insgesamt	darunter Lieferungen und sonstige Leistungen		
		Anzahl	1 000 EUR					
A	Land- und Forstwirtschaft, Fischerei	2 712	2 792 460	2 637 510	265 911	247 966	308 147	-42 235
01	Landwirtschaft, Jagd und damit verbundene Tätigkeiten	2 482	2 633 734	2 480 150	237 606	220 539	286 892	-49 285
01.1	Anbau einjähriger Pflanzen	587	404 136	399 224	38 330	36 313	50 138	-11 807
01.2	Anbau mehrjähriger Pflanzen	66	30 897	30 286	4 024	3 897	2 721	1 303
01.3	Betrieb von Baumschulen sowie Anbau von Pflanzen zu Vermehrungszwecken	37	11 285	10 862	1 401	1 364	985	416
01.4	Tierhaltung	386	882 171	749 565	69 398	57 707	72 345	-2 947
01.5	Gemischte Landwirtschaft	1 151	1 124 140	1 112 755	99 429	97 229	139 266	-39 836
01.6	Erbringung von landwirtschaftlichen Dienstleistungen	255	181 106	177 458	25 023	24 029	21 437	3 586
01.7	Jagd, Fallenstellerei und damit verbundene Tätigkeiten	-	-	-	-	-	-	-
02	Forstwirtschaft und Holzeinschlag	210	152 198	151 577	27 672	26 890	20 738	6 934
02.1	Forstwirtschaft	63	70 252	70 124	12 980	12 734	10 369	2 610
02.2	Holzeinschlag	57	26 181	26 164	4 618	4 505	3 719	899
02.3	Sammeln von wild wachsenden Produkten (ohne Holz)	-	-	-	-	-	-	-
02.4	Erbringung von Dienstleistungen für die Forstwirtschaft und Holzeinschlag	90	55 765	55 288	10 074	9 651	6 649	3 425
03	Fischerei und Aquakultur	20	6 528	5 783	633	538	517	115
03.1	Fischerei	6	1 036	879	112	101	60	52
03.2	Aquakultur	14	5 492	4 904	521	437	457	63
B	Bergbau und Gewinnung von Steinen und Erden	-	-	-	-	-	-	-
05	Kohlenbergbau	-	-	-	-	-	-	-
05.1	Steinkohlenbergbau	-	-	-	-	-	-	-
05.2	Braunkohlenbergbau	-	-	-	-	-	-	-
06	Gewinnung von Erdöl und von Erdgas	-	-	-	-	-	-	-
06.1	Gewinnung von Erdöl	-	-	-	-	-	-	-
06.2	Gewinnung von Erdgas	-	-	-	-	-	-	-
07	Erzbergbau	-	-	-	-	-	-	-
07.1	Eisenerzbergbau	-	-	-	-	-	-	-
07.2	NE-Metallerzbergbau	-	-	-	-	-	-	-
08	Gewinnung von Steinen und Erden, sonstiger Bergbau	39	114 063	113 724	21 491	21 349	14 612	6 878
08.1	Gewinnung von Natursteinen, Kies, Sand, Ton und Kaolin	33	108 667	108 328	20 462	20 324	13 920	6 542
08.9	Sonstiger Bergbau; Gewinnung von Steinen und Erden a. n. g.	6	5 396	5 396	1 029	1 025	692	336
09	Erbringung von Dienstleistungen für den Bergbau und für die Gewinnung von Steinen und Erden	7	12 813	12 705	2 171	2 114	1 438	733
09.1	Erbringung von Dienstleistungen für die Gewinnung von Erdöl und Erdgas	4	3 588	3 550	413	374	279	134
09.9	Erbringung von Dienstleistungen für den sonstigen Bergbau und die Gewinnung von Steinen und Erden	3	9 225	9 155	1 758	1 739	1 159	599
C	Verarbeitendes Gewerbe	4 547	28 140 913	24 808 380	3 896 694	3 053 946	3 683 689	213 007
10	Herstellung von Nahrungs- und Futtermitteln	606	3 940 311	3 682 958	231 660	200 639	353 333	-121 673
10.1	Schlachten und Fleischverarbeitung	185	348 278	344 437	26 986	26 476	26 900	86
10.2	Fischverarbeitung	4	3 970	3 659	351	281	283	68
10.3	Obst- und Gemüseverarbeitung	23	278 577	238 451	23 416	18 364	24 003	-587
10.4	Herstellung von pflanzlichen und tierischen Ölen und Fetten	-	-	-	-	-	-	-
10.5	Milchverarbeitung	28	751 435	679 377	42 727	34 678	70 991	-28 265
10.6	Mahl- und Schälmaschinen, Herstellung von Stärke und -erzeugnissen	12	273 156	265 930	18 616	17 873	22 543	-3 928
10.7	Herstellung von Back- und Teigwaren	285	1 162 585	1 108 801	74 163	65 496	113 449	-39 286
10.8	Herstellung von sonstigen Nahrungsmitteln	40	966 208	897 868	32 993	26 238	81 212	-48 218

Noch 2. Umsatzsteuerpflichtige, deren steuerbarer Umsatz und Umsatzsteuer-Vorauszahlung 2019 nach Wirtschaftszweigen

WZ 2008 Kode	WZ 2008-Bezeichnung	Steuer- pflich- tige	Steuerbarer Umsatz		Umsatzsteuer vor Abzug der Vorsteuer		Abziehbare Vorsteuer	Umsatz- steuer- Voraus- zahlung
			insgesamt	darunter Lieferungen und sonstige Leistungen	insgesamt	darunter Lieferungen und sonstige Leistungen		
		Anzahl	1 000 EUR					
10.9	Herstellung von Futtermitteln
11	Getränkeherstellung
12	Tabakverarbeitung	-	-	-	-	-	-	-
13	Herstellung von Textilien	55	138 588	115 902	19 873	15 283	16 055	3 818
13.1	Spinnstoffaufbereitung und Spinnerei	-	-	-	-	-	-	-
13.2	Weberei	-	-	-	-	-	-	-
13.3	Veredlung von Textilien und Bekleidung	22	3 865	3 842	753	729	323	431
13.9	Herstellung von sonstigen Textilwaren	33	134 722	112 060	19 120	14 554	15 732	3 388
14	Herstellung von Bekleidung	43	11 418	10 748	2 265	1 976	1 521	744
14.1	Herstellung von Bekleidung (ohne Pelzbekleidung)
14.2	Herstellung von Pelzwaren	4	279	276	53	53	34	19
14.3	Herstellung von Bekleidung aus gewirktem und gestricktem Stoff
15	Herstellung von Leder, Lederwaren und Schuhen	42	21 265	18 175	2 827	2 229	2 258	569
15.1	Herstellung von Leder und Lederwaren (ohne Herstellung von Lederbekleidung)	23	9 829	7 842	1 052	674	1 050	2
15.2	Herstellung von Schuhen	19	11 436	10 333	1 775	1 555	1 208	568
16	Herstellung von Holz-, Flecht-, Korb- und Korkwaren (ohne Möbel)	235	369 446	322 990	56 753	43 258	45 238	11 515
16.1	Säge-, Hobel- und Holzimprägnierwerke
16.2	Herstellung von sonstigen Holz-, Kork-, Flecht- und Korbwaren (ohne Möbel)
17	Herstellung von Papier, Pappe und Waren daraus	22	783 703	695 970	96 074	75 691	101 693	-5 619
17.1	Herstellung von Holz- und Zellstoff, Papier, Karton und Pappe
17.2	Herstellung von Waren aus Papier, Karton und Pappe
18	Herstellung von Druckerzeugnissen; Vervielfältigung von bespielten Ton-, Bild- und Datenträgern	144	240 509	218 143	29 685	24 746	26 638	3 047
18.1	Herstellung von Druckerzeugnissen	141	240 103	217 826	29 609	24 687	26 598	3 011
18.2	Vervielfältigung von bespielten Ton-, Bild- und Datenträgern	3	406	316	76	58	40	36
19	Kokerei und Mineralölverarbeitung	6	527 233	464 388	61 610	48 951	58 759	2 851
19.1	Kokerei
19.2	Mineralölverarbeitung
20	Herstellung von chemischen Erzeugnissen	120	7 672 115	6 262 659	1 214 171	865 422	1 264 273	-50 102
20.1	Herstellung von chemischen Grund- stoffen, Düngemitteln, Kunststoffen und synthetischem Kautschuk in Primärformen	57	6 825 138	5 579 382	1 117 922	807 756	1 160 065	-42 143
20.2	Herstellung von Schädlingsbekämp- fungs-, Pflanzenschutz- und Desinfektionsmitteln
20.3	Herstellung von Anstrichmitteln, Druckfarben und Kitt
20.4	Herstellung von Seifen, Wasch-, Reini- gungs- und Körperpflegemitteln sowie Duftstoffen	14	120 599	95 429	19 932	13 514	16 160	3 772
20.5	Herstellung von sonstigen chemischen Erzeugnissen	39	702 074	564 566	72 906	40 947	85 023	-12 117
20.6	Herstellung von Chemiefasern	-	-	-	-	-	-	-
21	Herstellung von pharmazeutischen Erzeugnissen	16	450 287	392 806	66 831	51 997	63 665	3 166
21.1	Herstellung von pharmazeutischen Grundstoffen
21.2	Herstellung von pharmazeutischen Spezialitäten und sonstigen pharma- zeutischen Erzeugnissen

Noch 2. Umsatzsteuerpflichtige, deren steuerbarer Umsatz und Umsatzsteuer-Vorauszahlung 2019 nach Wirtschaftszweigen

WZ 2008 Kode	WZ 2008-Bezeichnung	Steuer- pflich- tige	Steuerbarer Umsatz		Umsatzsteuer vor Abzug der Vorsteuer		Abziehbare Vorsteuer	Umsatz- steuer- Voraus- zahlung
			insgesamt	darunter Lieferungen und sonstige Leistungen	insgesamt	darunter Lieferungen und sonstige Leistungen		
		Anzahl	1 000 EUR					
22	Herstellung von Gummi- und Kunststoff- waren	162	1 379 218	1 184 657	175 857	134 340	175 053	804
22.1	Herstellung von Gummiwaren	41	352 271	313 863	42 926	34 621	42 463	462
22.2	Herstellung von Kunststoffwaren	121	1 026 947	870 795	132 931	99 719	132 589	342
23	Herstellung von Glas, Glaswaren, Keramik, Verarbeitung von Steinen und Erden	268	663 162	625 580	115 230	103 425	90 395	24 835
23.1	Herstellung von Glas und Glaswaren	31	228 622	212 003	37 825	33 525	34 473	3 352
23.2	Herstellung von feuerfesten keramischen Werkstoffen und Waren
23.3	Herstellung von keramischen Baumaterialien	6	10 087	9 694	1 301	1 195	1 048	252
23.4	Herstellung von sonstigen Porzellan- und keramischen Erzeugnissen	19	3 398	3 342	646	632	366	281
23.5	Herstellung von Zement, Kalk und gebranntem Gips	-	-	-	-	-	-	-
23.6	Herstellung von Erzeugnissen aus Beton, Zement und Gips	56	233 694	229 906	42 838	40 733	33 179	9 660
23.7	Be- und Verarbeitung von Naturwerk- steinen und Natursteinen a. n. g.	147	96 842	82 450	17 658	14 331	9 863	7 795
23.9	Herstellung von Schleifkörpern, -mitteln, sonstigen Erzeugnissen aus nichtmetallischen Mineralien a. n. g.
24	Metallerzeugung und -bearbeitung	67	2 147 447	1 754 768	285 828	143 496	285 478	350
24.1	Erzeugung von Roheisen, Stahl und Ferrolegerungen
24.2	Herstellung von Stahlrohren, Rohrform-, -verschluss- und -verbindungsstücken aus Stahl	12	44 524	37 823	4 112	2 153	4 927	-815
24.3	Sonstige erste Bearbeitung von Eisen und Stahl
24.4	Erzeugung und erste Bearbeitung von NE-Metallen	25	1 341 259	1 038 091	164 312	60 440	174 540	-10 228
24.5	Gießereien
25	Herstellung von Metallerzeugnissen	1 207	2 436 324	2 234 944	379 831	318 327	284 498	95 334
25.1	Stahl- und Leichtmetallbau	452	1 196 199	1 077 148	186 450	150 594	145 031	41 419
25.2	Herstellung von Metalltanks und -behäl- tern; Herstellung von Heizkörpern und -kesseln für Zentralheizungen	25	136 213	113 998	19 604	14 391	15 778	3 826
25.3	Herstellung von Dampfkesseln (ohne Zentralheizungskessel)
25.4	Herstellung von Waffen und Munition
25.5	Herstellung von Schmiede-, Press-, Zieh- und Stanzteilen, metallurgischen Erzeugnissen	22	103 080	95 504	18 848	16 255	13 312	5 536
25.6	Oberflächenveredlung und Wärme- behandlung; Mechanik a. n. g.	478	495 719	465 201	78 915	67 834	50 990	27 925
25.7	Herstellung von Schneidwaren, Werkzeugen, Schlössern, Beschlägen aus unedlen Metallen	71	108 201	105 859	17 081	16 604	11 192	5 889
25.9	Herstellung von sonstigen Metallwaren	155	350 432	332 392	53 943	48 874	42 583	11 359
26	Herstellung von Datenverarbeitungs- geräten, elektronischen und optischen Erzeugnissen	156	806 740	738 752	121 217	102 251	113 499	7 718
26.1	Herstellung von elektronischen Bau- elementen und Leiterplatten
26.2	Herstellung von Datenverarbeitungs- geräten und peripheren Geräten	15	21 739	21 605	3 965	3 881	3 222	743
26.3	Herstellung von Geräten und Einrich- tungen der Telekommunikationstechnik
26.4	Herstellung von Geräten der Unterhaltungselektronik
26.5	Herstellung von Mess-, Kontroll-, Navigations- und ähnlichen Instrumenten und Vorrichtungen; Herstellung von Uhren	55	111 553	109 208	17 506	16 982	10 056	7 450

Noch 2. Umsatzsteuerpflichtige, deren steuerbarer Umsatz und Umsatzsteuer-Vorauszahlung 2019 nach Wirtschaftszweigen

WZ 2008 Kode	WZ 2008-Bezeichnung	Steuer- pflich- tige	Steuerbarer Umsatz		Umsatzsteuer vor Abzug der Vorsteuer		Abziehbare Vorsteuer	Umsatz- steuer- Voraus- zahlung
			insgesamt	darunter Lieferungen und sonstige Leistungen	insgesamt	darunter Lieferungen und sonstige Leistungen		
		Anzahl	1 000 EUR					
26.6	Herstellung von Bestrahlungs- und Elektrotherapie- und elektromedizinischen Geräten	11	26 911	25 912	1 240	1 048	2 306	-1 066
26.7	Herstellung von optischen und fotografischen Instrumenten und Geräten
26.8	Herstellung von magnetischen und optischen Datenträgern
27	Herstellung von elektrischen Ausrüstungen	117	550 160	526 911	78 941	70 590	60 947	17 994
27.1	Herstellung von Elektromotoren, Transformatoren, Verteilungs- und -schalteinrichtungen	38	320 349	314 636	48 191	44 189	32 933	15 258
27.2	Herstellung von Batterien und Akkumulatoren
27.3	Herstellung von Kabeln und elektrischen Installationsmaterial	23	116 474	103 763	14 129	11 531	14 434	-305
27.4	Herstellung von elektrischen Lampen und Leuchten
27.5	Herstellung von Haushaltsgeräten
27.9	Herstellung von sonstigen elektrischen Ausrüstungen und Geräten a. n. g.	41	80 269	76 117	11 811	10 317	7 892	3 919
28	Maschinenbau	320	1 852 998	1 755 095	238 422	212 596	224 967	13 455
28.1	Herstellung von nicht wirtschaftszweigspezifischen Maschinen	64	715 925	678 515	88 369	80 599	94 055	-5 686
28.2	Herstellung von sonstigen nicht wirtschaftszweig spezifischen Maschinen	128	715 667	670 125	87 706	74 802	80 299	7 407
28.3	Herstellung von land- und forstwirtschaftlichen Maschinen	7	8 430	7 784	1 535	1 388	3 642	-2 107
28.4	Herstellung von Werkzeugmaschinen	27	64 813	63 324	10 588	10 218	7 578	3 010
28.9	Herstellung von Maschinen für sonstige bestimmte Wirtschaftszweige	94	348 164	335 347	50 224	45 588	39 392	10 832
29	Herstellung von Kraftwagen und Kraftwagenteilen
29.1	Herstellung von Kraftwagen und -motoren
29.2	Herstellung von Karosserien, Aufbauten und Anhängern	37	175 272	161 785	25 228	22 418	22 980	2 248
29.3	Herstellung von Teilen und Zubehör für Kraftwagen	21	37 074	34 878	5 588	5 065	4 175	1 413
30	Sonstiger Fahrzeugbau	40	278 583	241 916	47 510	40 135	34 439	13 071
30.1	Schiff- und Bootsbau	14	30 984	29 927	5 513	5 099	3 981	1 532
30.2	Schienenfahrzeugbau
30.3	Luft- und Raumfahrzeugbau
30.4	Herstellung von militärischen Kampffahrzeugen	-	-	-	-	-	-	-
30.9	Herstellung von Fahrzeugen a. n. g.	13	108 452	97 502	19 417	17 255	16 248	3 169
31	Herstellung von Möbeln	131	255 271	231 442	43 878	38 639	30 914	12 964
32	Herstellung von sonstigen Waren	375	322 596	312 651	39 720	35 730	30 309	9 411
32.1	Herstellung von Münzen, Schmuck und ähnlichen Erzeugnissen	51	8 929	8 842	1 529	1 496	739	790
32.2	Herstellung von Musikinstrumenten	25	2 494	2 461	463	458	220	243
32.3	Herstellung von Sportgeräten	3	534	515	97	94	119	-21
32.4	Herstellung von Spielwaren	7	552	547	103	98	72	32
32.5	Herstellung von medizinischen und zahnmedizinischen Apparaten und Materialien	243	232 690	226 045	24 399	22 389	18 966	5 433
32.9	Herstellung von Erzeugnissen a. n. g.	46	77 397	74 241	13 128	11 197	10 194	2 934
33	Reparatur und Installation von Maschinen und Ausrüstungen	309	351 426	345 686	62 760	57 159	36 174	26 585
33.1	Reparatur von Metallerzeugnissen, Maschinen und Ausrüstungen	184	148 925	146 943	27 665	26 615	15 058	12 607
33.2	Installation von Maschinen und Ausrüstungen a. n. g.	125	202 501	198 743	35 095	30 544	21 116	13 979

Noch 2. Umsatzsteuerpflichtige, deren steuerbarer Umsatz und Umsatzsteuer-Vorauszahlung 2019 nach Wirtschaftszweigen

WZ 2008 Kode	WZ 2008-Bezeichnung	Steuer- pflich- tige	Steuerbarer Umsatz		Umsatzsteuer vor Abzug der Vorsteuer		Abziehbare Vorsteuer	Umsatz- steuer- Voraus- zahlung
			insgesamt	darunter Lieferungen und sonstige Leistungen	insgesamt	darunter Lieferungen und sonstige Leistungen		
		Anzahl	1 000 EUR					
D	Energieversorgung	1 325	6 262 549	6 246 776	1 128 877	946 801	901 063	227 814
35	Energieversorgung	1 325	6 262 549	6 246 776	1 128 877	946 801	901 063	227 814
35.1	Elektrizitätsversorgung	1 180	5 202 649	5 188 887	934 344	772 671	764 406	169 938
35.2	Gasversorgung	93	383 286	382 609	64 989	58 700	58 908	6 081
35.3	Wärme- und Kälteversorgung	52	676 614	675 279	129 544	115 431	77 749	51 795
E	Wasserversorgung; Abwasser- und Abfallentsorgung, Beseitigung von Umweltverschmutzungen	307	1 191 254	1 177 927	188 550	174 386	152 471	36 079
36	Wasserversorgung	39	277 085	276 985	30 732	28 036	29 849	883
37	Abwasserentsorgung	35	106 151	105 960	19 524	19 442	12 801	6 723
38	Sammlung, Behandlung und Beseitigung von Abfällen; Rückgewinnung	217	777 994	764 959	132 852	122 143	102 214	30 639
38.1	Sammlung von Abfällen	49	159 127	158 938	29 633	29 145	17 192	12 441
38.2	Abfallbehandlung und -beseitigung	52	219 186	217 466	39 740	38 826	26 477	13 264
38.3	Rückgewinnung	116	399 681	388 555	63 479	54 173	58 545	4 934
39	Beseitigung von Umweltverschmut- zungen und sonstige Entsorgung	16	30 024	30 023	5 442	4 764	7 607	-2 165
F	Baugewerbe	11 015	7 062 196	7 025 718	1 222 762	1 003 057	786 906	435 858
41	Hochbau	654	1 086 988	1 084 531	236 156	168 604	134 503	101 653
41.1	Erschließung von Grundstücken; Bau- träger	99	179 442	178 875	39 897	25 092	20 273	19 624
41.2	Bau von Gebäuden	555	907 546	905 655	196 259	143 512	114 230	82 029
42	Tiefbau	319	997 663	995 812	182 254	142 680	119 453	62 801
42.1	Bau von Straßen und Bahnverkehrsstrecken	164	467 497	467 101	85 760	66 285	57 620	28 141
42.2	Leitungstiefbau und Kläranlagenbau	76	138 425	138 085	21 074	17 252	14 131	6 943
42.9	Sonstiger Tiefbau	79	391 740	390 627	75 420	59 143	47 703	27 717
43	Vorbereitende Baustellenarbeiten, Bauinstallation und sonstiges Ausbaugewerbe	10 042	4 977 545	4 945 375	804 352	691 773	532 950	271 404
43.1	Abbrucharbeiten und vorbereitende Baustellenarbeiten	222	217 367	216 222	35 591	32 290	25 549	10 042
43.2	Bauinstallation	3 866	2 280 438	2 269 892	365 756	317 365	244 736	121 022
43.3	Sonstiger Ausbau	3 943	1 156 249	1 148 011	189 518	167 171	115 748	73 770
43.9	Sonstige spezialisierte Bautätigkeiten	2 011	1 323 492	1 311 251	213 487	174 946	146 917	66 571
G	Handel; Instandhaltung und Reparatur von Kraftfahrzeugen	11 219	15 879 064	14 937 832	2 586 695	2 384 742	2 083 180	503 518
45	Handel mit Kraftfahrzeugen; Instand- haltung und Reparatur von Kfz	2 687	3 515 761	3 305 441	652 879	611 003	525 540	127 340
45.1	Handel mit Kraftwagen	1 027	2 811 115	2 629 303	520 632	485 098	437 949	82 683
45.2	Instandhaltung und Reparatur von Kfz	1 112	462 386	451 875	86 822	84 659	54 137	32 685
45.3	Handel mit Kraftwagenteilen und -zubehör	422	189 193	178 291	35 477	32 692	26 874	8 604
45.4	Handel mit Krafträdern, Teilen, Zubehör;Instandhaltung und Reparatur von Krafträdern	126	53 066	45 973	9 948	8 554	6 580	3 368
46	Großhandel (ohne Handel mit Kfz)	1 979	6 091 177	5 511 106	912 001	793 555	740 609	171 392
46.1	Handelsvermittlung	871	258 956	241 999	43 527	39 172	32 202	11 326
46.2	Großhandel mit landwirtschaftlichen Grundstoffen und lebenden Tieren	92	1 741 615	1 595 296	201 845	177 246	179 642	22 204
46.3	Großhandel mit Nahrungs-, Genuss- mitteln, Getränken und Tabakwaren	135	535 989	500 235	59 719	55 980	52 268	7 451
46.4	Großhandel mit Gebrauchs- und Ver- brauchsgütern	198	791 332	709 153	139 094	122 100	111 526	27 569
46.5	Großhandel mit Geräten der Informations-und Kommunikations- technik	27	45 335	44 153	9 098	8 381	6 169	2 929
46.6	Großhandel mit sonstigen Maschinen, Ausrüstungen und Zubehör	239	859 299	709 104	145 824	115 762	111 881	33 944
46.7	Sonstiger Großhandel	355	1 771 147	1 632 469	301 168	264 846	237 511	63 657
46.9	Großhandel ohne ausgeprägten Schwerpunkt	62	87 504	78 696	11 725	10 068	9 411	2 314

Noch 2. Umsatzsteuerpflichtige, deren steuerbarer Umsatz und Umsatzsteuer-Vorauszahlung 2019 nach Wirtschaftszweigen

WZ 2008 Kode	WZ 2008-Bezeichnung	Steuer- pflich- tige	Steuerbarer Umsatz		Umsatzsteuer vor Abzug der Vorsteuer		Abziehbare Vorsteuer	Umsatz- steuer- Voraus- zahlung
			insgesamt	darunter Lieferungen und sonstige Leistungen	insgesamt	darunter Lieferungen und sonstige Leistungen		
		Anzahl	1 000 EUR					
47	Einzelhandel (ohne Handel mit Kfz)	6 553	6 272 126	6 121 285	1 021 815	980 183	817 032	204 785
47.1	Einzelhandel mit Waren verschiedener Art (in Verkaufsräumen)	745	1 529 552	1 506 114	196 579	190 916	166 527	30 052
47.2	Einzelhandel mit Nahrungs- und Genussmittel, Getränken, Tabak- waren (in Verkaufsräumen)	591	372 493	369 937	41 513	41 237	36 424	5 090
47.3	Einzelhandel mit Motorenkraftstoffen (Tankstellen)	243	461 750	456 097	83 553	82 328	68 527	15 025
47.4	Einzelhandel mit Geräten der Informa- tions- und Kommunikationstechnik (in Verkaufsräumen)	361	175 213	170 354	33 060	30 207	22 089	10 970
47.5	Einzelhandel mit sonstigen Haushalts- geräten, Textilien, Heimwerker-, Einrich- tungsbedarf (in Verkaufsräumen)	865	525 291	491 328	100 025	90 341	71 848	28 176
47.6	Einzelhandel mit Verlagsprodukten, Sportausrüstungen und Spielwaren (in Verkaufsräumen)	433	284 049	270 843	50 001	46 519	38 799	11 203
47.7	Einzelhandel mit sonstigen Gütern (in Verkaufsräumen)	2 432	2 405 356	2 372 163	425 533	419 246	338 241	87 293
47.8	Einzelhandel an Verkaufsständen und auf Märkten	172	33 985	33 007	4 100	3 979	3 199	901
47.9	Einzelhandel, nicht in Verkaufsräumen, an Verkaufsständen oder auf Märkten	711	484 438	451 443	87 452	75 411	71 377	16 075
H	Verkehr und Lagerei	2 050	2 535 833	2 507 828	455 953	433 480	289 732	166 222
49	Landverkehr und Transport in Rohrfern- leitungen	1 305	1 323 179	1 303 273	225 717	216 414	150 433	75 284
49.1	Personenbeförderung im Eisenbahn- fernverkehr
49.2	Güterbeförderung im Eisenbahnverkehr
49.3	Sonstige Personenbeförderung im Landverkehr	539	379 071	373 507	47 341	46 192	47 172	169
49.4	Güterbeförderung im Straßenverkehr, Umzugstransporte	756	855 344	841 237	163 240	155 165	93 030	70 210
49.5	Transport in Rohrfernleitungen
50	Schifffahrt	46	18 066	17 345	3 517	2 938	2 751	766
50.1	Personenbeförderung in der See- und Küstenschifffahrt	-	-	-	-	-	-	-
50.2	Gütebeförderung in See- und Küsten- schifffahrt	-	-	-	-	-	-	-
50.3	Personenbeförderung in der Binnen- schifffahrt	16	5 206	5 206	692	675	421	271
50.4	Güterbeförderung in der Binnenschifffahrt	30	12 860	12 138	2 825	2 263	2 330	495
51	Luftfahrt	7	867	864	161	158	916	-754
51.1	Personenbeförderung in der Luftfahrt	7	867	864	161	158	916	-754
51.2	Güterbeförderung in der Luftfahrt und Raumtransport	-	-	-	-	-	-	-
52	Lagerei, Erbringung von sonstigen Dienstleistungen für den Verkehr	523	1 098 575	1 091 690	210 266	198 725	129 663	80 604
52.1	Lagerei	25	70 432	69 103	8 501	8 205	9 535	-1 034
52.2	Erbringung von sonstigen Dienst- leistungen für den Verkehr	498	1 028 143	1 022 587	201 765	190 520	120 128	81 638
53	Post-, Kurier- und Expressdienste	169	95 146	94 656	16 292	15 245	5 969	10 323
53.1	Postdienste von Universal- dienstleistungsanbietern	-	-	-	-	-	-	-
53.2	Sonstige Post-, Kurier- und Expressdienste	169	95 146	94 656	16 292	15 245	5 969	10 323
I	Gastgewerbe	4 584	1 286 015	1 282 316	181 842	180 212	96 201	85 642
55	Beherbergung	822	342 833	341 500	44 101	43 138	28 341	15 761
55.1	Hotels, Gasthöfe und Pensionen	672	289 042	288 162	39 386	38 560	24 174	15 212
55.2	Ferienunterkünfte u. ä. Beherbergungs- stätten	97	38 729	38 330	3 117	3 014	3 065	52
55.3	Campingplätze	29	9 671	9 635	963	954	659	304

Noch 2. Umsatzsteuerpflichtige, deren steuerbarer Umsatz und Umsatzsteuer-Vorauszahlung 2019 nach Wirtschaftszweigen

WZ 2008 Kode	WZ 2008-Bezeichnung	Steuer- pflich- tige	Steuerbarer Umsatz		Umsatzsteuer vor Abzug der Vorsteuer		Abziehbare Vorsteuer	Umsatz- steuer- Voraus- zahlung
			insgesamt	darunter Lieferungen und sonstige Leistungen	insgesamt	darunter Lieferungen und sonstige Leistungen		
		Anzahl	1 000 EUR					
55.9	Sonstige Beherbergungsstätten	24	5 392	5 373	636	611	443	193
56	Gastronomie	3 762	943 182	940 816	137 740	137 074	67 860	69 881
56.1	Restaurants, Gaststätten, Imbissstuben, Cafés, Eissalons u. Ä.	2 754	662 360	660 670	97 459	96 966	47 262	50 198
56.2	Caterer und Erbringung sonstiger Ver- pflegungsdienstleistungen	323	157 306	157 087	19 861	19 807	10 868	8 993
56.3	Ausschank von Getränken	685	123 516	123 059	20 421	20 301	9 731	10 691
J	Information und Kommunikation	1 188	1 087 833	1 077 717	196 667	190 155	108 687	87 980
58	Verlagswesen	78	182 508	182 071	27 555	27 263	24 048	3 508
58.1	Verlegen von Büchern, Zeitschriften; sonstiges Verlagswesen (ohne Software)	67	174 053	173 670	26 054	25 951	23 310	2 744
58.2	Verlegen von Software	11	8 455	8 401	1 501	1 313	737	764
59	Herstellung, Verleih, Vertrieb von Filmen und Fernsehprogrammen; Kinos; Verlegen von Musik	66	29 365	29 056	3 163	2 977	2 661	502
59.1	Herstellung von Filmen und Fernsehpro- grammen, deren Verleih und Vertrieb; Kinos	52	26 668	26 534	2 714	2 578	2 412	303
59.2	Tonstudios; Herstellung von Hörfunkbei- trägen; Verlegen von bespielten Tonträgern und Musikalien	14	2 697	2 522	449	399	249	199
60	Rundfunkveranstalter	5	25 117	25 117	4 731	4 712	2 215	2 516
60.1	Hörfunkveranstalter
60.2	Fernsehveranstalter
61	Telekommunikation	42	45 227	44 324	8 542	8 182	4 381	4 160
61.1	Leistungsgebundene Telekommunikation
61.2	Drahtlose Telekommunikation	5	680	675	118	116	55	63
61.3	Satellitentelekommunikation
61.9	Sonstige Telekommunikation
62	Erbringung von Dienstleistungen der Informationstechnologie	820	606 506	598 370	115 273	110 091	60 988	54 284
63	Informationsdienstleistungen	177	199 109	198 779	37 403	36 930	14 394	23 010
63.1	Datenverarbeitung, Hosting und damit verbundene Tätigkeiten, Webportale	30	134 137	134 081	25 778	25 461	8 760	17 018
63.9	Erbringung von sonstigen Informa- tionsdienstleistungen	147	64 972	64 698	11 626	11 469	5 634	5 992
K	Erbringung von Finanz- und Ver- sicherungsdienstleistungen
64	Erbringung von Finanzdienstleistungen
64.1	Zentralbanken und Kreditinstitute	28	66 996	66 838	12 753	12 690	3 446	9 307
64.2	Beteiligungsgesellschaften
64.3	Treuhand- und sonstige Fonds und ähnliche Finanzinstitutionen	-	-	-	-	-	-	-
64.9	Sonstige Finanzierungsinstitutionen	9	6 033	6 033	1 098	1 091	315	784
65	Versicherungen, Rückversicherungen und Pensionskassen (ohne Sozialversicherung)
65.1	Versicherungen
65.2	Rückversicherungen	-	-	-	-	-	-	-
65.3	Pensionskassen und Pensionsfonds	-	-	-	-	-	-	-
66	Mit Finanz- und Versicherungsdienst- leistungen verbundene Tätigkeiten
66.1	Mit Finanzdienstleistungen verbundene Tätigkeiten
66.2	Mit Versicherungsdienstleistungen und Pensionskassen verbunden Tätigkeiten
66.3	Fondsmanagement	-	-	-	-	-	-	-
L	Grundstücks- und Wohnungswesen	3 838	2 151 852	2 137 506	157 490	141 370	91 405	66 086
68	Grundstücks- und Wohnungswesen	3 838	2 151 852	2 137 506	157 490	141 370	91 405	66 086

Noch 2. Umsatzsteuerpflichtige, deren steuerbarer Umsatz und Umsatzsteuer-Vorauszahlung 2019 nach Wirtschaftszweigen

WZ 2008 Kode	WZ 2008-Bezeichnung	Steuer- pflich- tige	Steuerbarer Umsatz		Umsatzsteuer vor Abzug der Vorsteuer		Abziehbare Vorsteuer	Umsatz- steuer- Voraus- zahlung
			insgesamt	darunter Lieferungen und sonstige Leistungen	insgesamt	darunter Lieferungen und sonstige Leistungen		
		Anzahl	1 000 EUR					
68.1	Kauf und Verkauf von eigenen Grund- stücken, Gebäuden und Wohnungen	194	149 071	148 615	12 029	8 149	7 218	4 810
68.2	Vermietung, Verpachtung von eigenen oder geleasten Grundstücken, Ge- bäuden, Wohnungen	2 772	1 729 026	1 716 957	101 381	93 683	63 081	38 301
68.3	Vermittlung und Verwaltung von Grundstücken, Gebäuden und Wohnungen für Dritte	872	273 754	271 935	44 080	39 539	21 106	22 975
M	Erbringung von freiberuflichen, wissenschaftlichen und technischen Dienstleistungen	7 067	2 666 164	2 606 244	482 083	450 093	219 660	262 423
69	Rechts- und Steuerberatung, Wirtschaftsprüfung	1 773	524 536	523 922	98 967	98 752	22 157	76 811
69.1	Rechtsberatung	986	245 817	245 315	46 310	46 147	9 512	36 798
69.2	Wirtschaftsprüfung und Steuerberatung; Buchführung	787	278 719	278 607	52 657	52 605	12 645	40 013
70	Verwaltung und Führung von Unternehmen und Betrieben; Unternehmensberatung	843	569 867	534 722	92 869	79 998	66 622	26 247
70.1	Verwaltung und Führung von Unternehmen und Betrieben	254	385 964	358 962	62 773	52 545	48 883	13 890
70.2	Public-Relations- und Unternehmens- beratung	589	183 903	175 760	30 096	27 453	17 739	12 357
71	Architektur- und Ingenieurbüros; tech- nische, physikalische und chemische Untersuchung	2 591	1 010 082	1 001 740	193 181	178 842	75 051	118 131
71.1	Architektur- und Ingenieurbüros	2 488	928 822	920 837	178 319	164 105	69 541	108 778
71.2	Technische, physikalische und chemische Untersuchung	103	81 259	80 903	14 862	14 737	5 510	9 352
72	Forschung und Entwicklung	166	95 058	92 018	14 904	13 767	9 426	5 478
72.1	Forschung und Entwicklung im Bereich Natur-, Ingenieur-, Agrarwissenschaft und Medizin	153	89 974	86 939	14 500	13 407	9 278	5 222
72.2	Forschung, Entwicklung im Bereich Rechts-, Wirtschafts-, Sozial-, Kultur- wissenschaft	13	5 084	5 080	403	360	148	256
73	Werbung und Marktforschung	502	122 470	120 026	22 444	21 615	11 902	10 542
73.1	Werbung	493	119 892	117 447	21 811	21 133	11 564	10 247
73.2	Markt- und Meinungsforschung	9	2 578	2 578	633	482	339	294
74	Sonstige freiberufliche, wissenschaftliche und technische Tätigkeiten	897	253 334	243 163	43 130	40 571	26 195	16 935
74.1	Ateliers für Textil-, Schmuck-, Grafik- Design	249	20 112	19 968	3 497	3 424	1 372	2 125
74.2	Fotografie und Fotolabors	182	62 610	55 904	11 307	9 749	5 776	5 531
74.3	Übersetzen und Dolmetschen	83	7 170	7 148	1 310	1 293	424	886
74.9	Sonstige freiberufliche, wissenschaftliche und technische Tätigkeit a. n. g.	383	163 442	160 143	27 016	26 105	18 622	8 393
75	Veterinärwesen	295	90 817	90 654	16 587	16 548	8 307	8 280
N	Erbringung von sonstigen wirt- schaftlichen Dienstleistungen	3 863	2 048 554	2 013 356	366 048	344 387	168 324	197 724
77	Vermietung von beweglichen Sachen	506	369 372	358 846	66 627	62 386	47 396	19 231
77.1	Vermietung von Kraftwagen	113	84 758	82 796	15 331	14 886	11 179	4 152
77.2	Vermietung von Gebrauchsgütern	93	39 125	38 139	7 237	6 864	4 947	2 289
77.3	Vermietung von Maschinen, Geräten und sonstigen beweglichen Sachen	296	245 279	237 701	44 019	40 596	31 263	12 756
77.4	Leasing von nichtfinanziellen immateriellen Vermögens- gegenständen (ohne Copyrights)	4	210	210	40	40	7	33
78	Vermittlung und Überlassung von Arbeitskräften	177	239 609	239 571	45 638	44 075	8 172	37 466
78.1	Vermittlung von Arbeitskräften	91	89 344	89 334	16 344	16 223	2 472	13 872
78.2	Befristete Überlassung von Arbeitskräften	63	123 444	123 424	24 346	23 250	5 041	19 305

Noch 2. Umsatzsteuerpflichtige, deren steuerbarer Umsatz und Umsatzsteuer-Vorauszahlung 2019 nach Wirtschaftszweigen

WZ 2008 Kode	WZ 2008-Bezeichnung	Steuer- pflich- tige	Steuerbarer Umsatz		Umsatzsteuer vor Abzug der Vorsteuer		Abziehbare Vorsteuer	Umsatz- steuer- Voraus- zahlung
			insgesamt	darunter Lieferungen und sonstige Leistungen	insgesamt	darunter Lieferungen und sonstige Leistungen		
		Anzahl	1 000 EUR					
78.3	Sonstige Überlassung von Arbeitskräften	23	26 822	26 813	4 948	4 602	660	4 289
79	Reisebüros, -veranstalter, Erbringung sonstiger Reservierungsdienstleistungen	231	89 724	89 552	12 896	12 560	6 629	6 268
79.1	Reisebüros und Reiseveranstalter	215	86 459	86 312	12 361	12 031	6 395	5 966
79.9	Erbringung sonstiger Reservierungs- dienstleistungen	16	3 265	3 240	535	529	234	302
80	Wach- und Sicherheitsdienste sowie Detekteien	141	185 856	185 345	34 974	34 779	9 168	25 806
80.1	Private Wach- und Sicherheitsdienste	108	180 258	179 761	33 954	33 766	8 790	25 164
80.2	Sicherheitsdienste mithilfe von Über- wachungs- und Alarmsystemen	7	3 846	3 833	693	687	253	440
80.3	Detekteien	26	1 751	1 751	327	327	124	202
81	Gebäudebetreuung; Garten- und Land- schaftsbau	2 036	722 610	719 783	127 375	121 321	48 070	79 306
81.1	Hausmeisterdienste	949	143 797	143 598	23 582	22 469	10 822	12 760
81.2	Reinigung von Gebäuden, Straßen und Verkehrsmitteln	661	351 909	351 523	65 261	63 483	15 115	50 146
81.3	Garten- und Landschaftsbau, Erbringung von sonstigen gärtnerischen Dienst- leistungen	426	226 904	224 662	38 533	35 369	22 133	16 400
82	Erbringung von wirtschaftlichen Dienst- leistungen	772	441 383	420 259	78 537	69 265	48 890	29 647
82.1	Sekretariats- und Schreibdienste, Copy- Shops	143	11 668	11 581	2 174	2 151	779	1 395
82.2	Call Center	20	31 984	31 982	7 648	6 011	3 131	4 516
82.3	Messe-, Ausstellungs- und Kongress- veranstalter	85	24 051	24 002	4 287	4 172	2 664	1 623
82.9	Erbringung sonstiger wirtschaftlicher Dienstleistungen für Unternehmen und Privatpersonen	524	373 680	352 694	64 429	56 931	42 316	22 113
O/84	Öffentliche Verwaltung, Verteidigung; Sozialversicherung	-	-	-	-	-	-	-
P	Erziehung und Unterricht	754	203 082	200 756	21 427	20 130	8 609	12 818
85	Erziehung und Unterricht	754	203 082	200 756	21 427	20 130	8 609	12 818
85.1	Kindergärten und Vorschulen	-	-	-	-	-	-	-
85.2	Grundschulen	-	-	-	-	-	-	-
85.3	Weiterführende Schulen	37	9 006	9 006	429	429	175	254
85.4	Tertiärer und post-sekundärer, nicht tertiärer Unterricht	45	32 396	31 382	4 054	3 291	1 262	2 791
85.5	Sonstiger Unterricht	666	160 883	159 572	16 833	16 299	7 117	9 716
85.6	Erbringung von Dienstleistungen für den Unterricht	6	797	797	111	111	55	56
Q	Gesundheits- und Sozialwesen	1 058	1 261 648	1 254 642	32 695	30 598	20 789	11 905
86	Gesundheitswesen	845	894 672	888 899	22 845	20 986	10 948	11 897
86.1	Krankenhäuser	16	537 480	532 715	12 403	10 787	6 961	5 443
86.2	Arzt- und Zahnarztpraxen	316	176 168	176 039	3 156	3 111	995	2 161
86.9	Gesundheitswesen a. n. g.	513	181 024	180 145	7 286	7 089	2 992	4 293
87	Heime (ohne Erholungs- und Ferienheime)	57	207 961	207 475	3 428	3 327	4 474	-1 047
87.1	Pflegeheime	33	122 735	122 582	2 104	2 069	2 685	-581
87.2	Stationäre Einrichtungen zur psychosozialen Betreuung, Suchtbekämpfung u. Ä.
87.3	Altenheime; Alten- und Behinderten- wohnheime
87.9	Sonstige Heime (ohne Erholungs- und Ferienheime)	6	42 187	41 857	503	439	636	-133
88	Sozialwesen (ohne Heime)	156	159 015	158 268	6 422	6 285	5 367	1 055
88.1	Soziale Betreuung älterer Menschen und Behinderteter	83	35 095	35 095	1 224	1 245	510	714
88.9	Sonstiges Sozialwesen (ohne Heime)	73	123 919	123 173	5 198	5 039	4 857	341

Noch 2. Umsatzsteuerpflichtige, deren steuerbarer Umsatz und Umsatzsteuer-Vorauszahlung 2019 nach Wirtschaftszweigen

WZ 2008 Kode	WZ 2008-Bezeichnung	Steuer- pflich- tige	Steuerbarer Umsatz		Umsatzsteuer vor Abzug der Vorsteuer		Abziehbare Vorsteuer	Umsatz- steuer- Voraus- zahlung
			insgesamt	darunter Lieferungen und sonstige Leistungen	insgesamt	darunter Lieferungen und sonstige Leistungen		
		Anzahl	1 000 EUR					
R	Kunst, Unterhaltung und Erholung	1 674	748 759	745 088	80 705	76 567	45 461	35 244
90	Kreative, künstlerische und unterhaltende Tätigkeiten	651	114 936	114 326	10 548	10 345	6 594	3 954
91	Bibliotheken, Archive, Museen, bota- nische, zoologische Gärten	29	18 101	17 817	2 252	2 192	1 992	260
92	Spiel-, Wett- und Lotteriewesen	164	277 876	277 423	15 425	14 898	5 745	9 680
93	Erbringung von Dienstleistungen des Sports, der Unterhaltung und der Erholung	830	337 847	335 523	52 480	49 132	31 130	21 350
93.1	Erbringung von Dienstleistungen des Sports	416	246 549	244 810	38 666	35 573	22 443	16 223
93.2	Erbringung von sonstigen Dienstleis- tungen der Unterhaltung und der Erholung	414	91 298	90 713	13 813	13 559	8 687	5 127
S	Erbringung von sonstigen Dienst- leistungen	5 938	1 144 543	1 132 539	166 105	160 611	79 887	86 219
94	Interessenvertretungen sowie kirchlichen und sonstige religiöse Vereinigungen (ohne Sozialwesen und Sport)	305	262 930	261 751	9 988	9 695	7 088	2 900
94.1	Wirtschafts- und Arbeitgeberverbände, Berufsorganisationen	19	13 993	13 966	1 955	1 908	1 037	918
94.2	Arbeitnehmervereinigungen	-	-	-	-	-	-	-
94.9	Kirchliche Vereinigungen; politische Parteien, Interessenvertretungen, Vereinigungen a. n. g.	286	248 937	247 785	8 033	7 787	6 051	1 982
95	Reparatur von Datenverarbeitungs- geräten und Gebrauchsgütern	267	47 931	47 243	8 771	8 592	5 007	3 764
95.1	Reparatur von Datenverarbeitungs- und Telekommunikationsgeräten	21	6 554	6 500	1 155	1 111	702	453
95.2	Reparatur von Gebrauchsgütern	246	41 376	40 743	7 616	7 481	4 304	3 311
96	Erbringung von sonstigen überwiegend persönlichen Dienstleistungen	5 366	833 682	823 545	147 347	142 324	67 792	79 554
Insgesamt		63 509	77 386 838	72 688 341	11 602 964	9 998 157	9 147 297	2 455 679

3. Umsatzsteuerpflichtige und deren Lieferungen und sonstigen Leistungen 2019 nach Umsatzgrößenklassen und Wirtschaftszweigen

WZ 2008 Kode	WZ 2008-Bezeichnung	Steuer- pflichtige	Lieferungen und sonstige Leistungen	Davon in Größenklassen von ... bis unter ... EUR					
				17 501 bis 50 000		50 000 bis 100 000		100 000 bis 250 000	
				Anzahl	1 000 EUR	Anzahl	1 000 EUR	Anzahl	1 000 EUR
A	Land- und Forstwirtschaft, Fischerei	2 712	2 637 510	406	13 360	.	.	533	87 128
01	Landwirtschaft, Jagd und damit verbundene Tätigkeiten	2 482	2 480 150	365	12 078	338	24 439	467	76 523
01.1	Anbau einjähriger Pflanzen	587	399 224	70	2 220	68	5 082	136	23 097
01.2	Anbau mehrjähriger Pflanzen	66	30 286	11	355	14	1 046	15	2 540
01.3	Betrieb von Baumschulen sowie Anbau von Pflanzen zu Vermehrungszwecken	37	10 862	5	136	6	455	11	1 975
01.4	Tierhaltung	386	749 565	85	2 947	81	5 947	53	8 138
01.5	Gemischte Landwirtschaft	1 151	1 112 755	137	4 587	126	8 884	208	33 981
01.6	Erbringung von landwirtschaftlichen Dienstleistungen	255	177 458	57	1 834	43	3 025	44	6 792
01.7	Jagd, Fallenstellerei und damit verbundene Tätigkeiten	-	-	-	-	-	-	-	-
02	Forstwirtschaft und Holzeinschlag	210	151 577	38	1 185	38	2 709	59	9 437
02.1	Forstwirtschaft	63	70 124	16	457	13	1 037	20	3 301
02.2	Holzeinschlag	57	26 164	9	252	12	755	14	2 248
02.3	Sammeln von wild wachsenden Produkten (ohne Holz)	-	-	-	-	-	-	-	-
02.4	Erbringung von Dienstleistungen für die Forstwirtschaft und Holzeinschlag	90	55 288	13	476	13	917	25	3 889
03	Fischerei und Aquakultur	20	5 783	3	96	.	.	7	1 168
03.1	Fischerei	6	879	.	.	-	-	3	436
03.2	Aquakultur	14	4 904	4	732
B	Bergbau und Gewinnung von Steinen und Erden	.	.	5	142	.	.	10	1 661
05	Kohlenbergbau	.	.	-	-	-	-	-	-
05.1	Steinkohlenbergbau	-	-	-	-	-	-	-	-
05.2	Braunkohlenbergbau	.	.	-	-	-	-	-	-
06	Gewinnung von Erdöl und von Erdgas	.	.	-	-	-	-	-	-
06.1	Gewinnung von Erdöl	-	-	-	-	-	-	-	-
06.2	Gewinnung von Erdgas	.	.	-	-	-	-	-	-
07	Erzbergbau	-	-	-	-	-	-	-	-
07.1	Eisenerzbergbau	-	-	-	-	-	-	-	-
07.2	NE-Metallerzbergbau	-	-	-	-	-	-	-	-
08	Gewinnung von Steinen und Erden, sonstiger Bergbau	39	113 724	5	142	.	.	10	1 661
08.1	Gewinnung von Natursteinen, Kies, Sand, Ton und Kaolin	33	108 328
08.9	Sonstiger Bergbau; Gewinnung von Steinen und Erden a. n. g.	6	5 396	.	.	-	-	.	.
09	Erbringung von Dienstleistungen für den Bergbau und für die Gewinnung von Steinen und Erden	7	12 705	-	-	-	-	-	-
09.1	Erbringung von Dienstleistungen für die Gewinnung von Erdöl und Erdgas	4	3 550	-	-	-	-	-	-
09.9	Erbringung von Dienstleistungen für den sonstigen Bergbau und die Gewinnung von Steinen und Erden	3	9 155	-	-	-	-	-	-
C	Verarbeitendes Gewerbe	4 547	24 808 380	520	17 375	577	41 689	874	147 753
10	Herstellung von Nahrungs- und Futtermitteln	606	3 682 958	41	1 490	64	4 581	142	25 400
10.1	Schlachten und Fleischverarbeitung	185	344 437	8	270	12	842	31	5 793
10.2	Fischverarbeitung	4	3 659	-	-	-	-	.	.
10.3	Obst- und Gemüseverarbeitung	23	238 451	3	129
10.4	Herstellung von pflanzlichen und tierischen Ölen und Fetten	.	.	-	-	3	221	.	.
10.5	Milchverarbeitung	28	679 377	8	1 342
10.6	Mahl- und Schälmaschinen, Herstellung von Stärke und -erzeugnissen	12	265 930	.	.	-	-	6	1 117
10.7	Herstellung von Back- und Teigwaren	285	1 108 801	23	855	27	2 024	85	14 847
10.8	Herstellung von sonstigen Nahrungsmitteln	40	897 868	4	153	9	565	3	593

Noch 3. Umsatzsteuerpflichtige und deren Lieferungen und sonstigen Leistungen 2019 nach Umsatzgrößenklassen und Wirtschaftszweigen

WZ 2008 Kode	WZ 2008-Bezeichnung	Davon in Größenklassen von ... bis unter ... EUR							
		250 000 bis 500 000		500 000 bis 1 Mill.		1 Mill. bis 2 Mill.		2 Mill. bis 5 Mill.	
		Anzahl	1 000 EUR	Anzahl	1 000 EUR	Anzahl	1 000 EUR	Anzahl	1 000 EUR
A	Land- und Forstwirtschaft, Fischerei	460	166 839	355	249 559	260	359 283	235	709 445
01	Landwirtschaft, Jagd und damit verbundene Tätigkeiten	427	154 959	333	233 476	248	344 389	225	682 337
01.1	Anbau einjähriger Pflanzen	133	48 189	86	58 770	50	71 389	34	100 178
01.2	Anbau mehrjähriger Pflanzen	7	2 663	9	6 926	7	8 565	3	8 192
01.3	Betrieb von Baumschulen sowie Anbau von Pflanzen zu Vermehrungszwecken	10	3 506	-	-
01.4	Tierhaltung	28	10 776	.	.	34	47 858	48	146 833
01.5	Gemischte Landwirtschaft	213	77 008	176	123 644	134	185 215	121	372 110
01.6	Erbringung von landwirtschaftlichen Dienstleistungen	36	12 815	30	20 585	.	.	19	55 024
01.7	Jagd, Fallenstellerei und damit verbundene Tätigkeiten	-	-	-	-	-	-	-	-
02	Forstwirtschaft und Holzeinschlag	10	27 108
02.1	Forstwirtschaft	.	.	3	1 957	.	.	-	-
02.2	Holzeinschlag	11	3 600
02.3	Sammeln von wild wachsenden Produkten (ohne Holz)	-	-	-	-	-	-	-	-
02.4	Erbringung von Dienstleistungen für die Forstwirtschaft und Holzeinschlag	12	4 653	11	8 869	7	8 446	.	.
03	Fischerei und Aquakultur	-	-
03.1	Fischerei	.	.	-	-	-	-	-	-
03.2	Aquakultur	-	-
B	Bergbau und Gewinnung von Steinen und Erden	6	2 028	8	5 026	3	4 165	8	22 313
05	Kohlenbergbau	-	-	-	-	-	-	-	-
05.1	Steinkohlenbergbau	-	-	-	-	-	-	-	-
05.2	Braunkohlenbergbau	-	-	-	-	-	-	-	-
06	Gewinnung von Erdöl und von Erdgas	-	-	-	-	-	-	-	-
06.1	Gewinnung von Erdöl	-	-	-	-	-	-	-	-
06.2	Gewinnung von Erdgas	-	-	-	-	-	-	-	-
07	Erzbergbau	-	-	-	-	-	-	-	-
07.1	Eisenerzbergbau	-	-	-	-	-	-	-	-
07.2	NE-Metallerzbergbau	-	-	-	-	-	-	-	-
08	Gewinnung von Steinen und Erden, sonstiger Bergbau	3	4 165	.	.
08.1	Gewinnung von Natursteinen, Kies, Sand, Ton und Kaolin	.	.	4	2 603	3	4 165	3	7 567
08.9	Sonstiger Bergbau; Gewinnung von Steinen und Erden a. n. g.	-	-	-	-	-	-	.	.
09	Erbringung von Dienstleistungen für den Bergbau und für die Gewinnung von Steinen und Erden	-	-	.	.
09.1	Erbringung von Dienstleistungen für die Gewinnung von Erdöl und Erdgas	-	-	.	.
09.9	Erbringung von Dienstleistungen für den sonstigen Bergbau und die Gewinnung von Steinen und Erden	-	-	-	-	-	-	3	9 155
C	Verarbeitendes Gewerbe	664	240 407	568	406 685	444	617 678	416	1 297 931
10	Herstellung von Nahrungs- und Futtermitteln	121	42 907	89	61 374	57	77 538	42	133 314
10.1	Schlachten und Fleischverarbeitung	40	14 242	40	28 226	22	28 033	18	54 739
10.2	Fischverarbeitung	-	-	-	-	-	-	.	.
10.3	Obst- und Gemüseverarbeitung	3	1 285	4	2 511	4	5 935	.	.
10.4	Herstellung von pflanzlichen und tierischen Ölen und Fetten	-	-	-	-
10.5	Milchverarbeitung	.	.	5	3 162	-	-	.	.
10.6	Mahl- und Schälmühlen, Herstellung von Stärke und -erzeugnissen	-	-	-	-
10.7	Herstellung von Back- und Teigwaren	67	23 569	36	24 180	21	30 573	15	46 558
10.8	Herstellung von sonstigen Nahrungsmitteln

Noch 3. Umsatzsteuerpflichtige und deren Lieferungen und sonstigen Leistungen 2019 nach Umsatzgrößenklassen und Wirtschaftszweigen

WZ 2008 Kode	WZ 2008-Bezeichnung	Davon in Größenklassen von ... bis unter ... EUR							
		5 Mill. bis 10 Mill.		10 Mill. bis 25 Mill.		25 Mill. bis 50 Mill.		50 Mill. und mehr	
		Anzahl	1 000 EUR	Anzahl	1 000 EUR	Anzahl	1 000 EUR	Anzahl	1 000 EUR
A	Land- und Forstwirtschaft, Fischerei	59	392 812	20	294 905	.	.	3	307 946
01	Landwirtschaft, Jagd und damit verbundene Tätigkeiten	56	373 878	20	294 905
01.1	Anbau einjähriger Pflanzen	.	.	-	-	.	.	-	-
01.2	Anbau mehrjähriger Pflanzen	-	-	-	-	-	-	-	-
01.3	Betrieb von Baumschulen sowie Anbau von Pflanzen zu Vermehrungszwecken	-	-	-	-	-	-	-	-
01.4	Tierhaltung	13	87 006	.	.	-	-	.	.
01.5	Gemischte Landwirtschaft	30	201 819	6	105 507	-	-	-	-
01.6	Erbringung von landwirtschaftlichen Dienstleistungen	-	-	-	-
01.7	Jagd, Fallenstellerei und damit verbundene Tätigkeiten	-	-	-	-	-	-	-	-
02	Forstwirtschaft und Holzeinschlag	3	18 935	-	-	-	-	.	.
02.1	Forstwirtschaft	.	.	-	-	-	-	.	.
02.2	Holzeinschlag	.	.	-	-	-	-	-	-
02.3	Sammeln von wild wachsenden Produkten (ohne Holz)	-	-	-	-	-	-	-	-
02.4	Erbringung von Dienstleistungen für die Forstwirtschaft und Holzeinschlag	.	.	-	-	-	-	-	-
03	Fischerei und Aquakultur	-	-	-	-	-	-	-	-
03.1	Fischerei	-	-	-	-	-	-	-	-
03.2	Aquakultur	-	-	-	-	-	-	-	-
B	Bergbau und Gewinnung von Steinen und Erden
05	Kohlenbergbau	-	-	-	-	-	-	.	.
05.1	Steinkohlenbergbau	-	-	-	-	-	-	-	-
05.2	Braunkohlenbergbau	-	-	-	-	-	-	.	.
06	Gewinnung von Erdöl und von Erdgas	-	-	-	-	.	.	-	-
06.1	Gewinnung von Erdöl	-	-	-	-	-	-	-	-
06.2	Gewinnung von Erdgas	-	-	-	-	.	.	-	-
07	Erzbergbau	-	-	-	-	-	-	-	-
07.1	Eisenerzbergbau	-	-	-	-	-	-	-	-
07.2	NE-Metallerzbergbau	-	-	-	-	-	-	-	-
08	Gewinnung von Steinen und Erden, sonstiger Bergbau	-	-
08.1	Gewinnung von Natursteinen, Kies, Sand, Ton und Kaolin	-	-
08.9	Sonstiger Bergbau; Gewinnung von Steinen und Erden a. n. g.	-	-	-	-	-	-	-	-
09	Erbringung von Dienstleistungen für den Bergbau und für die Gewinnung von Steinen und Erden	-	-	-	-	-	-	-	-
09.1	Erbringung von Dienstleistungen für die Gewinnung von Erdöl und Erdgas	-	-	-	-	-	-	-	-
09.9	Erbringung von Dienstleistungen für den sonstigen Bergbau und die Gewinnung von Steinen und Erden	-	-	-	-	-	-	-	-
C	Verarbeitendes Gewerbe	201	1 413 446	152	2 324 172	58	1 988 435	73	16 312 807
10	Herstellung von Nahrungs- und Futtermitteln	16	100 866	16	251 745
10.1	Schlachten und Fleischverarbeitung	6	36 254	-	-
10.2	Fischverarbeitung	-	-	-	-	-	-	-	-
10.3	Obst- und Gemüseverarbeitung	-	-
10.4	Herstellung von pflanzlichen und tierischen Ölen und Fetten	-	-	-	-	-	-	-	-
10.5	Milchverarbeitung	-	-	-	-	.	.	4	621 194
10.6	Mahl- und Schälmaschinen, Herstellung von Stärke und -erzeugnissen	-	-	.	.	-	-	.	.
10.7	Herstellung von Back- und Teigwaren	7	40 667	.	.	-	-	.	.
10.8	Herstellung von sonstigen Nahrungsmitteln	.	.	4	54 280

Noch 3. Umsatzsteuerpflichtige und deren Lieferungen und sonstigen Leistungen 2019 nach Umsatzgrößenklassen und Wirtschaftszweigen

WZ 2008 Kode	WZ 2008-Bezeichnung	Steuer- pflichtige	Lieferungen und sonstige Leistungen	Davon in Größenklassen von ... bis unter ... EUR					
				17 501 bis 50 000		50 000 bis 100 000		100 000 bis 250 000	
				Anzahl	1 000 EUR	Anzahl	1 000 EUR	Anzahl	1 000 EUR
10.9	Herstellung von Futtermitteln	4	289	3	528
11	Getränkeherstellung	.	.	4	143	7	488	9	1 406
12	Tabakverarbeitung	-	-	-	-	-	-	-	-
13	Herstellung von Textilien	55	115 902	12	422	10	748	13	1 940
13.1	Spinnstoffaufbereitung und Spinnerei	-	-	-	-	-	-	-	-
13.2	Weberei	-	-	-	-	-	-	-	-
13.3	Veredlung von Textilien und Bekleidung	22	3 842	6	216	6	452	6	868
13.9	Herstellung von sonstigen Textilwaren	33	112 060	6	207	4	296	7	1 073
14	Herstellung von Bekleidung	43	10 748	25	785	8	518	4	538
14.1	Herstellung von Bekleidung (ohne Pelzbekleidung)	5	305	.	.
14.2	Herstellung von Pelzwaren	4	276
14.3	Herstellung von Bekleidung aus gewirktem und gestricktem Stoff	-	-
15	Herstellung von Leder, Lederwaren und Schuhen	42	18 175	10	326	7	467	13	2 336
15.1	Herstellung von Leder und Lederwaren (ohne Herstellung von Lederbekleidung)	23	7 842	10	326	4	239	3	583
15.2	Herstellung von Schuhen	19	10 333	-	-	3	228	10	1 753
16	Herstellung von Holz-, Flecht-, Korb- und Korkwaren (ohne Möbel)	235	322 990	28	915	32	2 205	54	9 566
16.1	Säge-, Hobel- und Holzimprägnierwerke	.	.	5	179	6	365	4	710
16.2	Herstellung von sonstigen Holz-, Korb-, Flecht- und Korbwaren (ohne Möbel)	.	.	23	736	26	1 840	50	8 856
17	Herstellung von Papier, Pappe und Waren daraus	22	695 970	.	.	-	-	.	.
17.1	Herstellung von Holz- und Zellstoff, Papier, Karton und Pappe	.	.	-	-	-	-	.	.
17.2	Herstellung von Waren aus Papier, Karton und Pappe	-	-	.	.
18	Herstellung von Druckerzeugnissen; Vervielfältigung von bespielten Ton-, Bild- und Datenträgern	144	218 143	25	818	19	1 312	41	7 018
18.1	Herstellung von Druckerzeugnissen	141	217 826	.	.	19	1 312	.	.
18.2	Vervielfältigung von bespielten Ton-, Bild- und Datenträgern	3	316	.	.	-	-	.	.
19	Kokerei und Mineralölverarbeitung	6	464 388	.	.	-	-	-	-
19.1	Kokerei	-	-	-	-
19.2	Mineralölverarbeitung	.	.	-	-	-	-	-	-
20	Herstellung von chemischen Erzeugnissen	120	6 262 659	9	365	8	537	8	1 227
20.1	Herstellung von chemischen Grundstoffen, Düngemitteln, Kunststoffen und synthetischem Kautschuk in Primärformen	57	5 579 382	3	125
20.2	Herstellung von Schädlingsbekämpfungs-, Pflanzenschutz- und Desinfektionsmitteln	-	-	-	-
20.3	Herstellung von Anstrichmitteln, Druckfarben und Kitt	.	.	-	-
20.4	Herstellung von Seifen, Wasch-, Reinigungs- und Körperpflegemitteln sowie Duftstoffen	14	95 429	3	134	-	-	-	-
20.5	Herstellung von sonstigen chemischen Erzeugnissen	39	564 566	.	.	4	270	3	479
20.6	Herstellung von Chemiefasern	-	-	-	-	-	-	-	-
21	Herstellung von pharmazeutischen Erzeugnissen	16	392 806	-	-
21.1	Herstellung von pharmazeutischen Grundstoffen	.	.	-	-	.	.	-	-
21.2	Herstellung von pharmazeutischen Spezialitäten und sonstigen pharmazeutischen Erzeugnissen	.	.	-	-	-	-	.	.

Noch 3. Umsatzsteuerpflichtige und deren Lieferungen und sonstigen Leistungen 2019 nach Umsatzgrößenklassen und Wirtschaftszweigen

WZ 2008 Kode	WZ 2008-Bezeichnung	Davon in Größenklassen von ... bis unter ... EUR							
		250 000 bis 500 000		500 000 bis 1 Mill.		1 Mill. bis 2 Mill.		2 Mill. bis 5 Mill.	
		Anzahl	1 000 EUR	Anzahl	1 000 EUR	Anzahl	1 000 EUR	Anzahl	1 000 EUR
10.9	Herstellung von Futtermitteln	4	1 229	.	.	4	4 869	.	.
11	Getränkeherstellung	.	.	5	3 710	.	.	3	8 639
12	Tabakverarbeitung
13	Herstellung von Textilien	6	2 300	3	2 016	3	4 451	4	12 416
13.1	Spinnstoffaufbereitung und Spinnerei
13.2	Weberei
13.3	Veredlung von Textilien und Bekleidung
13.9	Herstellung von sonstigen Textilwaren	.	.	3	2 016	.	.	4	12 416
14	Herstellung von Bekleidung	3	1 069
14.1	Herstellung von Bekleidung (ohne Pelzbekleidung)	3	1 069
14.2	Herstellung von Pelzwaren
14.3	Herstellung von Bekleidung aus gewirktem und gestricktem Stoff
15	Herstellung von Leder, Lederwaren und Schuhen	3	1 054
15.1	Herstellung von Leder und Lederwaren (ohne Herstellung von Lederbekleidung)
15.2	Herstellung von Schuhen	.	.	3	2 140
16	Herstellung von Holz-, Flecht-, Korb- und Korkwaren (ohne Möbel)	36	13 591	37	27 987	18	25 653	19	61 694
16.1	Säge-, Hobel- und Holzimprägnierwerke	5	1 957	3	2 283
16.2	Herstellung von sonstigen Holz-, Korb-, Flecht- und Korbwaren (ohne Möbel)	31	11 634	34	25 704
17	Herstellung von Papier, Pappe und Waren daraus
17.1	Herstellung von Holz- und Zellstoff, Papier, Karton und Pappe
17.2	Herstellung von Waren aus Papier, Karton und Pappe
18	Herstellung von Druckerzeugnissen; Vervielfältigung von bespielten Ton-, Bild- und Datenträgern	22	7 921	12	8 382	9	14 491	.	.
18.1	Herstellung von Druckerzeugnissen	22	7 921	12	8 382	9	14 491	.	.
18.2	Vervielfältigung von bespielten Ton-, Bild- und Datenträgern
19	Kokerei und Mineralölverarbeitung
19.1	Kokerei
19.2	Mineralölverarbeitung
20	Herstellung von chemischen Erzeugnissen	9	3 229	10	7 546	7	9 491	16	56 310
20.1	Herstellung von chemischen Grundstoffen, Düngemitteln, Kunststoffen und synthetischem Kautschuk in Primärformen	5	1 824	4	3 319	4	5 362	5	17 773
20.2	Herstellung von Schädlingsbekämpfungsmitteln, Pflanzenschutz- und Desinfektionsmitteln
20.3	Herstellung von Anstrichmitteln, Druckfarben und Kitt
20.4	Herstellung von Seifen, Wasch-, Reinigungs- und Körperpflegemitteln sowie Duftstoffen
20.5	Herstellung von sonstigen chemischen Erzeugnissen	.	.	3	1 825	.	.	7	24 596
20.6	Herstellung von Chemiefasern
21	Herstellung von pharmazeutischen Erzeugnissen	4	1 330	4	10 768
21.1	Herstellung von pharmazeutischen Grundstoffen
21.2	Herstellung von pharmazeutischen Spezialitäten und sonstigen pharmazeutischen Erzeugnissen	4	1 330

Noch 3. Umsatzsteuerpflichtige und deren Lieferungen und sonstigen Leistungen 2019 nach Umsatzgrößenklassen und Wirtschaftszweigen

WZ 2008 Kode	WZ 2008-Bezeichnung	Davon in Größenklassen von ... bis unter ... EUR							
		5 Mill. bis 10 Mill.		10 Mill. bis 25 Mill.		25 Mill. bis 50 Mill.		50 Mill. und mehr	
		Anzahl	1 000 EUR	Anzahl	1 000 EUR	Anzahl	1 000 EUR	Anzahl	1 000 EUR
10.9	Herstellung von Futtermitteln	-	-	.	.
11	Getränkeherstellung	-	-	4	71 345	-	-	.	.
12	Tabakverarbeitung	-	-	-	-	-	-	-	-
13	Herstellung von Textilien	-	-	.	.
13.1	Spinnstoffaufbereitung und Spinnerei	-	-	-	-	-	-	-	-
13.2	Weberei	-	-	-	-	-	-	-	-
13.3	Veredlung von Textilien und Bekleidung	-	-	-	-	-	-	-	-
13.9	Herstellung von sonstigen Textilwaren	-	-	.	.
14	Herstellung von Bekleidung	-	-	-	-	-	-	-	-
14.1	Herstellung von Bekleidung (ohne Pelzbekleidung)	-	-	-	-	-	-	-	-
14.2	Herstellung von Pelzwaren	-	-	-	-	-	-	-	-
14.3	Herstellung von Bekleidung aus gewirktem und gestricktem Stoff	-	-	-	-	-	-	-	-
15	Herstellung von Leder, Lederwaren und Schuhen	-	-	-	-	-	-	-	-
15.1	Herstellung von Leder und Lederwaren (ohne Herstellung von Lederbekleidung)	-	-	-	-	-	-	-	-
15.2	Herstellung von Schuhen	-	-	-	-	-	-	-	-
16	Herstellung von Holz-, Flecht-, Korb- und Korkwaren (ohne Möbel)	8	56 645	.	.	-	-	.	.
16.1	Säge-, Hobel- und Holzimprägnierwerke	-	-	-	-	-	-	-	-
16.2	Herstellung von sonstigen Holz-, Korb-, Flecht- und Korkwaren (ohne Möbel)	8	56 645	.	.	-	-	.	.
17	Herstellung von Papier, Pappe und Waren daraus	3	78 670	3	577 736
17.1	Herstellung von Holz- und Zellstoff, Papier, Karton und Pappe	.	.	-	-	-	-	.	.
17.2	Herstellung von Waren aus Papier, Karton und Pappe	3	78 670	.	.
18	Herstellung von Druckerzeugnissen; Vervielfältigung von bespielten Ton-, Bild- und Datenträgern	.	.	3	52 333	3	84 023	-	-
18.1	Herstellung von Druckerzeugnissen	.	.	3	52 333	3	84 023	-	-
18.2	Vervielfältigung von bespielten Ton-, Bild- und Datenträgern	-	-	-	-	-	-	-	-
19	Kokerei und Mineralölverarbeitung	.	.	-	-	-	-	3	454 831
19.1	Kokerei	-	-	-	-	-	-	-	-
19.2	Mineralölverarbeitung	.	.	-	-	-	-	3	454 831
20	Herstellung von chemischen Erzeugnissen	13	98 334	17	270 471	8	254 566	15	5 560 584
20.1	Herstellung von chemischen Grundstoffen, Düngemitteln, Kunststoffen und synthetischem Kautschuk in Primärformen	5	33 897	9	130 683	3	81 743	.	.
20.2	Herstellung von Schädlingsbekämpfungsmitteln, Pflanzenschutz- und Desinfektionsmitteln	-	-	-	-	-	-	-	-
20.3	Herstellung von Anstrichmitteln, Druckfarben und Kitt	.	.	-	-	-	-	-	-
20.4	Herstellung von Seifen, Wasch-, Reinigungs- und Körperpflegemitteln sowie Duftstoffen	-	-
20.5	Herstellung von sonstigen chemischen Erzeugnissen	5	37 157
20.6	Herstellung von Chemiefasern	-	-	-	-	-	-	-	-
21	Herstellung von pharmazeutischen Erzeugnissen	-	-	-	-	.	.	3	335 646
21.1	Herstellung von pharmazeutischen Grundstoffen	-	-	-	-	-	-	.	.
21.2	Herstellung von pharmazeutischen Spezialitäten und sonstigen pharmazeutischen Erzeugnissen	-	-	-	-

Noch 3. Umsatzsteuerpflichtige und deren Lieferungen und sonstigen Leistungen 2019 nach Umsatzgrößenklassen und Wirtschaftszweigen

WZ 2008 Kode	WZ 2008-Bezeichnung	Steuer- pflichtige	Lieferungen und sonstige Leistungen	Davon in Größenklassen von ... bis unter ... EUR					
				17 501 bis 50 000		50 000 bis 100 000		100 000 bis 250 000	
		Anzahl	1 000 EUR	Anzahl	1 000 EUR	Anzahl	1 000 EUR	Anzahl	1 000 EUR
22	Herstellung von Gummi- und Kunststoff- waren	162	1 184 657	11	285	17	1 151	15	2 731
22.1	Herstellung von Gummiwaren	41	313 863	.	.	5	334	7	1 149
22.2	Herstellung von Kunststoffwaren	121	870 795	.	.	12	817	8	1 582
23	Herstellung von Glas, Glaswaren, Keramik, Verarbeitung von Steinen und Erden	268	625 580	43	1 505	33	2 450	62	11 102
23.1	Herstellung von Glas und Glaswaren	31	212 003	7	203	.	.	3	553
23.2	Herstellung von feuerfesten keramischen Werkstoffen und Waren	.	.	-	-	.	.	-	-
23.3	Herstellung von keramischen Baumaterialien	6	9 694	-	-	-	-	.	.
23.4	Herstellung von sonstigen Porzellan- und keramischen Erzeugnissen	19	3 342	12	384
23.5	Herstellung von Zement, Kalk und gebranntem Gips	-	-	-	-	-	-	-	-
23.6	Herstellung von Erzeugnissen aus Beton, Zement und Gips	56	229 906	5	209	6	438	3	530
23.7	Be- und Verarbeitung von Naturwerk- steinen und Natursteinen a. n. g.	147	82 450	19	709	18	1 370	50	8 843
23.9	Herstellung von Schleifkörpern, -mitteln, sonstigen Erzeugnissen aus nichtmetallischen Mineralien a. n. g.	.	.	-	-	-	-	-	-
24	Metallerzeugung und -bearbeitung	67	1 754 768	6	189	6	433	9	1 531
24.1	Erzeugung von Roheisen, Stahl und Ferrolegierungen	.	.	3	105	-	-	.	.
24.2	Herstellung von Stahlrohren, Rohrform-, -verschluss- und -verbindungsstücken aus Stahl	12	37 823	-	-	3	240	.	.
24.3	Sonstige erste Bearbeitung von Eisen und Stahl	-	-
24.4	Erzeugung und erste Bearbeitung von NE-Metallen	25	1 038 091	4	662
24.5	Gießereien	-	-	.	.
25	Herstellung von Metallerzeugnissen	1 207	2 234 944	141	4 726	177	12 877	213	34 668
25.1	Stahl- und Leichtmetallbau	452	1 077 148	38	1 244	42	3 097	82	14 199
25.2	Herstellung von Metalltanks und -behäl- tern; Herstellung von Heizkörpern und -kesseln für Zentralheizungen	25	113 998	3	114
25.3	Herstellung von Dampfkesseln (ohne Zentralheizungskessel)	.	.	-	-	-	-	-	-
25.4	Herstellung von Waffen und Munition	.	.	-	-	-	-	-	-
25.5	Herstellung von Schmiede-, Press-, Zieh- und Stanzteilen, metallurgischen Erzeugnissen	22	95 504	3	75
25.6	Oberflächenveredlung und Wärme- behandlung; Mechanik a. n. g.	478	465 201	74	2 456	98	7 026	89	13 604
25.7	Herstellung von Schneidwaren, Werkzeugen, Schlössern, Beschlägen aus unedlen Metallen	71	105 859	10	340	13	928	8	1 439
25.9	Herstellung von sonstigen Metallwaren	155	332 392	13	496	20	1 507	26	4 192
26	Herstellung von Datenverarbeitungs- geräten, elektronischen und optischen Erzeugnissen	156	738 752	10	291	15	1 042	26	4 351
26.1	Herstellung von elektronischen Bau- elementen und Leiterplatten	.	.	3	78	3	187	4	771
26.2	Herstellung von Datenverarbeitungs- geräten und peripheren Geräten	15	21 605	.	.	3	239	6	1 023
26.3	Herstellung von Geräten und Einrich- tungen der Telekommunikationstechnik	.	.	3	77	.	.	7	974
26.4	Herstellung von Geräten der Unterhaltungselektronik	.	.	-	-	-	-	-	-
26.5	Herstellung von Mess-, Kontroll-, Navigations- und ähnlichen Instrumenten und Vorrichtungen; Herstellung von Uhren	55	109 208	.	.	5	331	5	1 076

Noch 3. Umsatzsteuerpflichtige und deren Lieferungen und sonstigen Leistungen 2019 nach Umsatzgrößenklassen und Wirtschaftszweigen

WZ 2008 Kode	WZ 2008-Bezeichnung	Davon in Größenklassen von ... bis unter ... EUR							
		250 000 bis 500 000		500 000 bis 1 Mill.		1 Mill. bis 2 Mill.		2 Mill. bis 5 Mill.	
		Anzahl	1 000 EUR	Anzahl	1 000 EUR	Anzahl	1 000 EUR	Anzahl	1 000 EUR
22	Herstellung von Gummi- und Kunststoffwaren	20	7 272	24	17 140	15	19 924	26	84 315
22.1	Herstellung von Gummiwaren	4	1 426	12	8 932	3	3 879	3	9 210
22.2	Herstellung von Kunststoffwaren	16	5 847	12	8 208	12	16 045	23	75 106
23	Herstellung von Glas, Glaswaren, Keramik, Verarbeitung von Steinen und Erden	52	18 977	26	18 622	15	20 965	13	44 813
23.1	Herstellung von Glas und Glaswaren	3	9 846
23.2	Herstellung von feuerfesten keramischen Werkstoffen und Waren	-	-	-	-	-	-	-	-
23.3	Herstellung von keramischen Baumaterialien	-	-	-	-
23.4	Herstellung von sonstigen Porzellan- und keramischen Erzeugnissen	-	-	3	2 368	-	-	-	-
23.5	Herstellung von Zement, Kalk und gebranntem Gips	-	-	-	-	-	-	-	-
23.6	Herstellung von Erzeugnissen aus Beton, Zement und Gips	8	2 945	4	2 618	8	10 915	7	24 791
23.7	Be- und Verarbeitung von Naturwerksteinen und Natursteinen a. n. g.	40	14 602	14	9 830	3	3 954	.	.
23.9	Herstellung von Schleifkörpern, -mitteln, sonstigen Erzeugnissen aus nichtmetallischen Mineralien a. n. g.
24	Metallerzeugung und -bearbeitung	8	2 990	9	7 356	7	11 060	7	22 590
24.1	Erzeugung von Roheisen, Stahl und Ferrolegierungen	3	4 840	-	-
24.2	Herstellung von Stahlrohren, Rohrform-, -verschluss- und -verbindungsstücken aus Stahl	.	.	3	2 382
24.3	Sonstige erste Bearbeitung von Eisen und Stahl	-	-	-	-	-	-	-	-
24.4	Erzeugung und erste Bearbeitung von NE-Metallen	5	1 877	3	2 465
24.5	Gießereien	4	13 788
25	Herstellung von Metallerzeugnissen	173	62 599	159	112 559	127	175 148	115	348 096
25.1	Stahl- und Leichtmetallbau	70	25 394	62	45 458	51	71 758	58	177 859
25.2	Herstellung von Metalltanks und -behältern; Herstellung von Heizkörpern und -kesseln für Zentralheizungen	5	1 896	.	.	4	5 974	.	.
25.3	Herstellung von Dampfkesseln (ohne Zentralheizungskessel)	-	-	-	-	-	-	.	.
25.4	Herstellung von Waffen und Munition	-	-	-	-	-	-	-	-
25.5	Herstellung von Schmiede-, Press-, Zieh- und Stanzteilen, metallurgischen Erzeugnissen	-	-	.	.	4	6 456	.	.
25.6	Oberflächenveredlung und Wärmebehandlung; Mechanik a. n. g.	74	26 396	62	43 340	38	51 830	23	68 282
25.7	Herstellung von Schneidwaren, Werkzeugen, Schlössern, Beschlägen aus unedlen Metallen	7	2 559	9	6 309	9	12 941	10	28 189
25.9	Herstellung von sonstigen Metallwaren	17	6 353	21	13 794	21	26 188	20	63 623
26	Herstellung von Datenverarbeitungsgeräten, elektronischen und optischen Erzeugnissen	19	6 783	22	16 117	24	34 593	21	67 239
26.1	Herstellung von elektronischen Bauelementen und Leiterplatten	6	2 190	5	3 736	6	8 088	6	18 895
26.2	Herstellung von Datenverarbeitungsgeräten und peripheren Geräten	-	-	-	-
26.3	Herstellung von Geräten und Einrichtungen der Telekommunikationstechnik	4	6 515	.	.
26.4	Herstellung von Geräten der Unterhaltungselektronik	-	-	-	-	-	-	-	-
26.5	Herstellung von Mess-, Kontroll-, Navigations- und ähnlichen Instrumenten und Vorrichtungen; Herstellung von Uhren	9	3 256	8	5 828	10	13 726	12	38 645

Noch 3. Umsatzsteuerpflichtige und deren Lieferungen und sonstigen Leistungen 2019 nach Umsatzgrößenklassen und Wirtschaftszweigen

WZ 2008 Kode	WZ 2008-Bezeichnung	Davon in Größenklassen von ... bis unter ... EUR							
		5 Mill. bis 10 Mill.		10 Mill. bis 25 Mill.		25 Mill. bis 50 Mill.		50 Mill. und mehr	
		Anzahl	1 000 EUR	Anzahl	1 000 EUR	Anzahl	1 000 EUR	Anzahl	1 000 EUR
22	Herstellung von Gummi- und Kunststoffwaren	13	78 369	5	68 488	8	272 861	8	632 121
22.1	Herstellung von Gummiwaren	.	.	-	-	.	.	3	246 236
22.2	Herstellung von Kunststoffwaren	.	.	5	68 488	.	.	5	385 885
23	Herstellung von Glas, Glaswaren, Keramik, Verarbeitung von Steinen und Erden	9	62 860	9	127 737	3	125 072	3	191 477
23.1	Herstellung von Glas und Glaswaren	-	-
23.2	Herstellung von feuerfesten keramischen Werkstoffen und Waren	-	-	-	-	-	-	-	-
23.3	Herstellung von keramischen Baumaterialien	.	.	-	-	-	-	-	-
23.4	Herstellung von sonstigen Porzellan- und keramischen Erzeugnissen	-	-	-	-	-	-	-	-
23.5	Herstellung von Zement, Kalk und gebranntem Gips	-	-	-	-	-	-	-	-
23.6	Herstellung von Erzeugnissen aus Beton, Zement und Gips	.	.	6	86 630	.	.	-	-
23.7	Be- und Verarbeitung von Naturwerksteinen und Natursteinen a. n. g.	-	-	-	-	.	.	-	-
23.9	Herstellung von Schleifkörpern, -mitteln, sonstigen Erzeugnissen aus nichtmetallischen Mineralien a. n. g.	-	-	.	.	-	-	.	.
24	Metallerzeugung und -bearbeitung	.	.	7	100 144	.	.	5	1 571 964
24.1	Erzeugung von Roheisen, Stahl und Ferrolegierungen	-	-	-	-	-	-	-	-
24.2	Herstellung von Stahlrohren, Rohrform-, -verschluss- und -verbindungsstücken aus Stahl	.	.	-	-	.	.	-	-
24.3	Sonstige erste Bearbeitung von Eisen und Stahl	-	-	-	-	-	-	-	-
24.4	Erzeugung und erste Bearbeitung von NE-Metallen	-	-	4	62 570	-	-	.	.
24.5	Gießereien	.	.	3	37 574	-	-	.	.
25	Herstellung von Metallerzeugnissen	58	428 837	31	438 174	7	240 376	6	376 886
25.1	Stahl- und Leichtmetallbau	30	222 799	12	186 069	4	130 508	3	198 761
25.2	Herstellung von Metalltanks und -behältern; Herstellung von Heizkörpern und -kesseln für Zentralheizungen	-	-	.	.
25.3	Herstellung von Dampfkesseln (ohne Zentralheizungskessel)	-	-	.	.	-	-	-	-
25.4	Herstellung von Waffen und Munition	-	-	.	.	-	-	-	-
25.5	Herstellung von Schmiede-, Press-, Zieh- und Stanzteilen, metallurgischen Erzeugnissen	-	-	.	.
25.6	Oberflächenveredlung und Wärmebehandlung; Mechanik a. n. g.	11	78 540	-	-
25.7	Herstellung von Schneidwaren, Werkzeugen, Schlössern, Beschlägen aus unedlen Metallen	-	-	-	-
25.9	Herstellung von sonstigen Metallwaren	11	77 056
26	Herstellung von Datenverarbeitungsgeräten, elektronischen und optischen Erzeugnissen	11	72 485
26.1	Herstellung von elektronischen Bauelementen und Leiterplatten	5	34 864
26.2	Herstellung von Datenverarbeitungsgeräten und peripheren Geräten	-	-	.	.	-	-	-	-
26.3	Herstellung von Geräten und Einrichtungen der Telekommunikationstechnik	3	17 070	-	-	-	-	-	-
26.4	Herstellung von Geräten der Unterhaltungselektronik	-	-	.	.	-	-	-	-
26.5	Herstellung von Mess-, Kontroll-, Navigations- und ähnlichen Instrumenten und Vorrichtungen; Herstellung von Uhren	3	20 551	-	-	.	.	-	-

Noch 3. Umsatzsteuerpflichtige und deren Lieferungen und sonstigen Leistungen 2019 nach Umsatzgrößenklassen und Wirtschaftszweigen

WZ 2008 Kode	WZ 2008-Bezeichnung	Steuer- pflichtige	Lieferungen und sonstige Leistungen	Davon in Größenklassen von ... bis unter ... EUR					
				17 501 bis 50 000		50 000 bis 100 000		100 000 bis 250 000	
				Anzahl	1 000 EUR	Anzahl	1 000 EUR	Anzahl	1 000 EUR
26.6	Herstellung von Bestrahlungs- und Elektrotherapie- und elektromedizinischen Geräten	11	25 912	-	-	-	-	4	506
26.7	Herstellung von optischen und fotografischen Instrumenten und Geräten	.	.	-	-	-	-	-	-
26.8	Herstellung von magnetischen und optischen Datenträgern	.	.	-	-	-	-	-	-
27	Herstellung von elektrischen Ausrüstungen	117	526 911	10	356	10	692	20	3 350
27.1	Herstellung von Elektromotoren, Transformatoren, Verteilungs- und -schalteinrichtungen	38	314 636	.	.	-	-	.	.
27.2	Herstellung von Batterien und Akkumulatoren	.	.	-	-	-	-	-	-
27.3	Herstellung von Kabeln und elektrischen Installationsmaterial	23	103 763	.	.	3	209	.	.
27.4	Herstellung von elektrischen Lampen und Leuchten	.	.	-	-	-	-	3	461
27.5	Herstellung von Haushaltsgeräten	.	.	-	-	-	-	-	-
27.9	Herstellung von sonstigen elektrischen Ausrüstungen und Geräten a. n. g.	41	76 117	3	97	4	241	9	1 571
28	Maschinenbau	320	1 755 095	13	425	23	1 692	42	7 171
28.1	Herstellung von nicht wirtschaftszweigspezifischen Maschinen	64	678 515	.	.	4	348	5	778
28.2	Herstellung von sonstigen nicht wirtschaftszweig spezifischen Maschinen	128	670 125	9	283	11	733	19	3 013
28.3	Herstellung von land- und forstwirtschaftlichen Maschinen	7	7 784	.	.	-	-	3	509
28.4	Herstellung von Werkzeugmaschinen	27	63 324	-	-	-	-	6	1 121
28.9	Herstellung von Maschinen für sonstige bestimmte Wirtschaftszweige	94	335 347	.	.	-	-	9	1 750
29	Herstellung von Kraftwagen und Kraftwagenteilen	.	.	5	169	6	504	12	1 954
29.1	Herstellung von Kraftwagen und -motoren	.	.	-	-	-	-	.	.
29.2	Herstellung von Karosserien, Aufbauten und Anhängern	37	161 785	.	.	-	-	5	813
29.3	Herstellung von Teilen und Zubehör für Kraftwagen	21	34 878	.	.	-	-	.	.
30	Sonstiger Fahrzeugbau	40	241 916	.	.	-	-	.	.
30.1	Schiff- und Bootsbau	14	29 927	.	.	-	-	.	.
30.2	Schienenfahrzeugbau	.	.	-	-	-	-	-	-
30.3	Luft- und Raumfahrzeugbau	.	.	-	-	-	-	-	-
30.4	Herstellung von militärischen Kampffahrzeugen	-	-	-	-	-	-	-	-
30.9	Herstellung von Fahrzeugen a. n. g.	13	97 502	3	106
31	Herstellung von Möbeln	131	231 442	26	848	22	1 723	25	4 234
32	Herstellung von sonstigen Waren	375	312 651	51	1 587	54	3 895	84	13 730
32.1	Herstellung von Münzen, Schmuck und ähnlichen Erzeugnissen	51	8 842	10	305	14	1 002	15	2 255
32.2	Herstellung von Musikinstrumenten	25	2 461	11	366	7	515	4	555
32.3	Herstellung von Sportgeräten	3	515	-	-	-	-	.	.
32.4	Herstellung von Spielwaren	7	547	4	86	-	-	.	.
32.5	Herstellung von medizinischen und zahnmedizinischen Apparaten und Materialien	243	226 045	12	375	.	.	58	9 888
32.9	Herstellung von Erzeugnissen a. n. g.	46	74 241	14	455	7	557	4	491
33	Reparatur und Installation von Maschinen und Ausrüstungen	309	345 686	41	1 402	55	4 033	75	12 118
33.1	Reparatur von Metallerzeugnissen, Maschinen und Ausrüstungen	184	146 943	23	795	36	2 555	46	7 471
33.2	Installation von Maschinen und Ausrüstungen a. n. g.	125	198 743	18	607	19	1 479	29	4 647
D	Energieversorgung	1 325	6 246 776	501	14 798	222	15 578	222	35 742

Noch 3. Umsatzsteuerpflichtige und deren Lieferungen und sonstigen Leistungen 2019 nach Umsatzgrößenklassen und Wirtschaftszweigen

WZ 2008 Kode	WZ 2008-Bezeichnung	Davon in Größenklassen von ... bis unter ... EUR							
		250 000 bis 500 000		500 000 bis 1 Mill.		1 Mill. bis 2 Mill.		2 Mill. bis 5 Mill.	
		Anzahl	1 000 EUR	Anzahl	1 000 EUR	Anzahl	1 000 EUR	Anzahl	1 000 EUR
26.6	Herstellung von Bestrahlungs- und Elektrotherapie- und elektromedizinischen Geräten	.	.	3	2 230	.	.	-	-
26.7	Herstellung von optischen und fotografischen Instrumenten und Geräten
26.8	Herstellung von magnetischen und optischen Datenträgern	-	-	-	-	-	-	-	-
27	Herstellung von elektrischen Ausrüstungen	8	2 926	13	9 130	13	18 487	16	50 874
27.1	Herstellung von Elektromotoren, Transformatoren, Verteilungs- und -schalteinrichtungen	5	6 683	4	13 931
27.2	Herstellung von Batterien und Akkumulatoren	-	-	-	-	-	-	-	-
27.3	Herstellung von Kabeln und elektrischen Installationsmaterial	.	.	4	2 490
27.4	Herstellung von elektrischen Lampen und Leuchten	-	-	-	-
27.5	Herstellung von Haushaltsgeräten	-	-	-	-
27.9	Herstellung von sonstigen elektrischen Ausrüstungen und Geräten a. n. g.	4	1 130	4	2 740	4	5 044	9	27 772
28	Maschinenbau	31	11 189	44	32 262	47	64 846	62	190 531
28.1	Herstellung von nicht wirtschaftszweigspezifischen Maschinen	6	1 951	10	7 011	13	17 390	10	33 234
28.2	Herstellung von sonstigen nicht wirtschaftszweig spezifischen Maschinen	7	2 806	14	10 814	20	28 299	19	58 441
28.3	Herstellung von land- und forstwirtschaftlichen Maschinen	-	-	-	-
28.4	Herstellung von Werkzeugmaschinen	.	.	4	3 111
28.9	Herstellung von Maschinen für sonstige bestimmte Wirtschaftszweige	.	.	16	11 326	8	11 503	26	77 158
29	Herstellung von Kraftwagen und Kraftwagenteilen	11	3 957	6	5 022	8	10 726	9	32 180
29.1	Herstellung von Kraftwagen und -motoren
29.2	Herstellung von Karosserien, Aufbauten und Anhängern	6	2 155	.	.	5	7 034	5	17 227
29.3	Herstellung von Teilen und Zubehör für Kraftwagen
30	Sonstiger Fahrzeugbau	.	.	8	5 694	3	3 751	.	.
30.1	Schiff- und Bootsbau	-	-
30.2	Schienenfahrzeugbau
30.3	Luft- und Raumfahrzeugbau	-	-	.	.	-	-	-	-
30.4	Herstellung von militärischen Kampffahrzeugen	-	-	-	-	-	-	-	-
30.9	Herstellung von Fahrzeugen a. n. g.	.	.	3	1 938	-	-	-	-
31	Herstellung von Möbeln	21	7 788	10	6 456	9	11 978	10	29 666
32	Herstellung von sonstigen Waren	73	27 298	51	37 888	38	51 328	13	36 088
32.1	Herstellung von Münzen, Schmuck und ähnlichen Erzeugnissen	-	-	-	-
32.2	Herstellung von Musikinstrumenten	3	1 026	-	-	-	-	-	-
32.3	Herstellung von Sportgeräten	.	.	-	-	-	-	-	-
32.4	Herstellung von Spielwaren	-	-	-	-	-	-	-	-
32.5	Herstellung von medizinischen und zahnmedizinischen Apparaten und Materialien	52	19 372	45	33 894	33	45 454	.	.
32.9	Herstellung von Erzeugnissen a. n. g.	7	2 669	.	.	5	5 873	.	.
33	Reparatur und Installation von Maschinen und Ausrüstungen	36	12 111	33	22 673	36	50 177	20	56 413
33.1	Reparatur von Metallerzeugnissen, Maschinen und Ausrüstungen	20	6 294	19	13 325	26	37 520	8	22 063
33.2	Installation von Maschinen und Ausrüstungen a. n. g.	16	5 816	14	9 348	10	12 657	12	34 350
D	Energieversorgung	136	48 519	88	60 621	47	65 898	43	134 905

Noch 3. Umsatzsteuerpflichtige und deren Lieferungen und sonstigen Leistungen 2019 nach Umsatzgrößenklassen und Wirtschaftszweigen

WZ 2008 Kode	WZ 2008-Bezeichnung	Davon in Größenklassen von ... bis unter ... EUR							
		5 Mill. bis 10 Mill.		10 Mill. bis 25 Mill.		25 Mill. bis 50 Mill.		50 Mill. und mehr	
		Anzahl	1 000 EUR	Anzahl	1 000 EUR	Anzahl	1 000 EUR	Anzahl	1 000 EUR
26.6	Herstellung von Bestrahlungs- und Elektrotherapie- und elektromedizinischen Geräten	-	-	-	-	-	-	-	-
26.7	Herstellung von optischen und fotografischen Instrumenten und Geräten	-	-	-	-	-	-	-	-
26.8	Herstellung von magnetischen und optischen Datenträgern	-	-	-	-	-	-	-	-
27	Herstellung von elektrischen Ausrüstungen	11	85 644	10	145 163	-	-	-	-
27.1	Herstellung von Elektromotoren, Transformatoren, Verteilungs- und -schalteinrichtungen	5	40 852	5	74 912	4	116 546	-	-
27.2	Herstellung von Batterien und Akkumulatoren	-	-	-	-	-	-	-	-
27.3	Herstellung von Kabeln und elektrischen Installationsmaterial	3	23 057	-	-	-	-	-	-
27.4	Herstellung von elektrischen Lampen und Leuchten	-	-	-	-	-	-	-	-
27.5	Herstellung von Haushaltsgeräten	-	-	-	-	-	-	-	-
27.9	Herstellung von sonstigen elektrischen Ausrüstungen und Geräten a. n. g.	-	-	-	-	-	-	-	-
28	Maschinenbau	26	183 972	21	319 633	7	272 753	4	670 622
28.1	Herstellung von nicht wirtschaftszweigspezifischen Maschinen	5	34 484	6	91 049	-	-	-	-
28.2	Herstellung von sonstigen nicht wirtschaftszweig spezifischen Maschinen	15	108 454	9	127 993	-	-	-	-
28.3	Herstellung von land- und forstwirtschaftlichen Maschinen	-	-	-	-	-	-	-	-
28.4	Herstellung von Werkzeugmaschinen	-	-	-	-	-	-	-	-
28.9	Herstellung von Maschinen für sonstige bestimmte Wirtschaftszweige	-	-	-	-	-	-	-	-
29	Herstellung von Kraftwagen und Kraftwagenteilen	8	50 230	3	57 870	-	-	-	-
29.1	Herstellung von Kraftwagen und -motoren	-	-	-	-	-	-	-	-
29.2	Herstellung von Karosserien, Aufbauten und Anhängern	5	31 606	-	-	-	-	-	-
29.3	Herstellung von Teilen und Zubehör für Kraftwagen	-	-	-	-	-	-	-	-
30	Sonstiger Fahrzeugbau	7	46 573	-	-	-	-	-	-
30.1	Schiff- und Bootsbau	4	26 227	-	-	-	-	-	-
30.2	Schienenfahrzeugbau	-	-	-	-	-	-	-	-
30.3	Luft- und Raumfahrzeugbau	-	-	-	-	-	-	-	-
30.4	Herstellung von militärischen Kampffahrzeugen	-	-	-	-	-	-	-	-
30.9	Herstellung von Fahrzeugen a. n. g.	-	-	-	-	-	-	-	-
31	Herstellung von Möbeln	-	-	5	95 594	-	-	-	-
32	Herstellung von sonstigen Waren	4	24 811	-	-	-	-	-	-
32.1	Herstellung von Münzen, Schmuck und ähnlichen Erzeugnissen	-	-	-	-	-	-	-	-
32.2	Herstellung von Musikinstrumenten	-	-	-	-	-	-	-	-
32.3	Herstellung von Sportgeräten	-	-	-	-	-	-	-	-
32.4	Herstellung von Spielwaren	-	-	-	-	-	-	-	-
32.5	Herstellung von medizinischen und zahnmedizinischen Apparaten und Materialien	4	24 811	3	34 115	-	-	-	-
32.9	Herstellung von Erzeugnissen a. n. g.	-	-	-	-	-	-	-	-
33	Reparatur und Installation von Maschinen und Ausrüstungen	7	49 630	-	-	-	-	-	-
33.1	Reparatur von Metallerzeugnissen, Maschinen und Ausrüstungen	3	20 063	3	36 857	-	-	-	-
33.2	Installation von Maschinen und Ausrüstungen a. n. g.	4	29 567	-	-	-	-	-	-
D	Energieversorgung	15	103 316	19	295 718	10	358 212	22	5 113 469

Noch 3. Umsatzsteuerpflichtige und deren Lieferungen und sonstigen Leistungen 2019 nach Umsatzgrößenklassen und Wirtschaftszweigen

WZ 2008 Kode	WZ 2008-Bezeichnung	Steuer- pflichtige	Lieferungen und sonstige Leistungen	Davon in Größenklassen von ... bis unter ... EUR					
				17 501 bis 50 000		50 000 bis 100 000		100 000 bis 250 000	
				Anzahl	1 000 EUR	Anzahl	1 000 EUR	Anzahl	1 000 EUR
35	Energieversorgung	1 325	6 246 776	501	14 798	222	15 578	222	35 742
35.1	Elektrizitätsversorgung	1 180	5 188 887	.	.	209	14 569	193	30 810
35.2	Gasversorgung	93	382 609	.	.	7	540	26	4 428
35.3	Wärme- und Kälteversorgung	52	675 279	11	296	6	468	3	504
E	Wasserversorgung; Abwasser- und Abfallentsorgung, Beseitigung von Umweltverschmutzungen	307	1 177 927	20	685	28	2 127	43	6 864
36	Wasserversorgung	39	276 985
37	Abwasserentsorgung	35	105 960	5	145
38	Sammlung, Behandlung und Beseitigung von Abfällen; Rückgewinnung	217	764 959	12	442	24	1 873	35	5 397
38.1	Sammlung von Abfällen	49	158 938	-	-	6	452	9	1 448
38.2	Abfallbehandlung und -beseitigung	52	217 466	3	136	4	311	5	746
38.3	Rückgewinnung	116	388 555	9	306	14	1 110	21	3 202
39	Beseitigung von Umweltverschmutzungen und sonstige Entsorgung	16	30 023	.	.	-	-	3	511
F	Baugewerbe	11 015	7 025 718	2 040	70 346	2 208	159 349	2 556	411 997
41	Hochbau	654	1 084 531	73	2 406	72	5 107	108	17 970
41.1	Erschließung von Grundstücken; Bau-träger	99	178 875	15	528	9	612	17	2 976
41.2	Bau von Gebäuden	555	905 655	58	1 878	63	4 496	91	14 994
42	Tiefbau	319	995 812	18	661	24	1 768	46	7 680
42.1	Bau von Straßen und Bahnverkehrsstrecken	164	467 101	9	362	12	894	24	3 940
42.2	Leitungstiefbau und Kläranlagenbau	76	138 085	5	184	8	604	14	2 269
42.9	Sonstiger Tiefbau	79	390 627	4	115	4	269	8	1 471
43	Vorbereitende Baustellenarbeiten, Bauinstallation und sonstiges Ausbaugewerbe	10 042	4 945 375	1 949	67 280	2 112	152 473	2 402	386 347
43.1	Abbrucharbeiten und vorbereitende Baustellenarbeiten	222	216 222	32	1 056	37	2 675	46	7 331
43.2	Bauinstallation	3 866	2 269 892	625	21 572	736	53 092	915	148 259
43.3	Sonstiger Ausbau	3 943	1 148 011	947	32 800	1 006	72 529	991	157 183
43.9	Sonstige spezialisierte Bautätigkeiten	2 011	1 311 251	345	11 852	333	24 178	450	73 575
G	Handel; Instandhaltung und Reparatur von Kraftfahrzeugen	11 219	14 937 832	2 152	70 868	1 934	141 283	2 577	413 145
45	Handel mit Kraftfahrzeugen; Instand-haltung und Reparatur von Kfz	2 687	3 305 441	461	15 379	420	30 733	659	104 982
45.1	Handel mit Kraftwagen	1 027	2 629 303	152	5 035	118	8 408	185	29 702
45.2	Instandhaltung und Reparatur von Kfz	1 112	451 875	184	6 298	200	14 612	330	53 063
45.3	Handel mit Kraftwagenteilen und -zubehör	422	178 291	100	3 277	81	6 084	113	17 774
45.4	Handel mit Krafträdern, Teilen, Zubehör; Instandhaltung und Reparatur von Krafträdern	126	45 973	25	769	21	1 628	31	4 444
46	Großhandel (ohne Handel mit Kfz)	1 979	5 511 106	401	13 085	311	22 190	363	58 561
46.1	Handelsvermittlung	871	241 999	285	9 253	200	14 145	185	29 575
46.2	Großhandel mit landwirtschaftlichen Grundstoffen und lebenden Tieren	92	1 595 296	19	3 198
46.3	Großhandel mit Nahrungs-, Genuss-mitteln, Getränken und Tabakwaren	135	500 235	7	244	11	743	22	3 768
46.4	Großhandel mit Gebrauchs- und Ver-brauchsgütern	198	709 153	25	859	26	1 961	30	4 745
46.5	Informations-und Kommunikations-technik	27	44 153	7	1 093
46.6	Großhandel mit sonstigen Maschinen, Ausrüstungen und Zubehör	239	709 104	22	781	19	1 440	32	5 209
46.7	Sonstiger Großhandel	355	1 632 469	38	1 280	34	2 430	57	9 332
46.9	Großhandel ohne ausgeprägten Schwerpunkt	62	78 696	15	423	9	623	11	1 642
47	Einzelhandel (ohne Handel mit Kfz)	6 553	6 121 285	1 290	42 405	1 203	88 361	1 555	249 602
47.1	Einzelhandel mit Waren verschiedener Art (in Verkaufsräumen)	745	1 506 114	140	4 492	146	10 902	180	28 910

Noch 3. Umsatzsteuerpflichtige und deren Lieferungen und sonstigen Leistungen 2019 nach Umsatzgrößenklassen und Wirtschaftszweigen

WZ 2008 Kode	WZ 2008-Bezeichnung	Davon in Größenklassen von ... bis unter ... EUR							
		250 000 bis 500 000		500 000 bis 1 Mill.		1 Mill. bis 2 Mill.		2 Mill. bis 5 Mill.	
		Anzahl	1 000 EUR	Anzahl	1 000 EUR	Anzahl	1 000 EUR	Anzahl	1 000 EUR
35	Energieversorgung	136	48 519	88	60 621	47	65 898	43	134 905
35.1	Elektrizitätsversorgung	113	40 457	69	46 840	41	58 046	28	87 192
35.2	Gasversorgung	20	7 187	14	9 627	3	3 447	11	37 255
35.3	Wärme- und Kälteversorgung	3	874	5	4 153	3	4 405	4	10 458
E	Wasserversorgung; Abwasser- und Abfallentsorgung, Beseitigung von Umweltverschmutzungen	39	14 216	35	24 417	41	58 531	44	143 152
36	Wasserversorgung	10	29 317
37	Abwasserentsorgung	5	1 939	8	5 609	7	11 036	.	.
38	Sammlung, Behandlung und Beseitigung von Abfällen; Rückgewinnung	31	10 994	22	14 987	28	39 782	29	97 212
38.1	Sammlung von Abfällen	8	2 786	6	4 004	8	11 038	6	19 723
38.2	Abfallbehandlung und -beseitigung	10	3 520	3	1 781	4	5 629	8	28 012
38.3	Rückgewinnung	13	4 688	13	9 202	16	23 115	15	49 477
39	Beseitigung von Umweltverschmutzungen und sonstige Entsorgung
F	Baugewerbe	1 538	547 777	1 263	882 103	759	1 063 180	448	1 335 444
41	Hochbau	98	35 705	87	62 076	88	130 151	75	236 541
41.1	Erschließung von Grundstücken; Bau-träger	12	4 196	15	9 782	7	9 640	12	39 127
41.2	Bau von Gebäuden	86	31 510	72	52 294	81	120 512	63	197 414
42	Tiefbau	40	14 189	51	37 642	53	74 350	45	142 784
42.1	Bau von Straßen und Bahnverkehrsstrecken	16	5 642	28	20 473	26	35 701	26	86 230
42.2	Leitungstiefbau und Kläranlagenbau	14	5 154	12	9 335	10	14 296	4	10 695
42.9	Sonstiger Tiefbau	10	3 393	11	7 833	17	24 352	15	45 859
43	Vorbereitende Baustellenarbeiten, Bauinstallation und sonstiges Ausbaugewerbe	1 400	497 882	1 125	782 385	618	858 679	328	956 119
43.1	Abbrucharbeiten und vorbereitende Baustellenarbeiten	35	12 526	22	14 869	27	36 102	17	50 305
43.2	Bauinstallation	583	207 154	502	351 210	289	407 936	163	484 617
43.3	Sonstiger Ausbau	468	164 704	325	223 490	132	179 742	58	159 434
43.9	Sonstige spezialisierte Bautätigkeiten	314	113 499	276	192 815	170	234 900	90	261 762
G	Handel; Instandhaltung und Reparatur von Kraftfahrzeugen	1 446	513 189	1 046	744 304	785	1 136 754	760	2 370 161
45	Handel mit Kraftfahrzeugen; Instandhaltung und Reparatur von Kfz	390	136 222	290	202 552	179	253 418	157	505 387
45.1	Handel mit Kraftwagen	117	40 320	116	83 101	99	145 216	124	406 379
45.2	Instandhaltung und Reparatur von Kfz	192	67 401	121	82 448	53	70 844	20	56 760
45.3	Handel mit Kraftwagenteilen und -zubehör	58	20 058	40	28 430	17	23 598	10	33 893
45.4	Handel mit Kraftträdern, Teilen, Zubehör; Instandhaltung und Reparatur von Kraftträdern	23	8 443	13	8 573	10	13 760	3	8 355
46	Großhandel (ohne Handel mit Kfz)	232	83 121	201	143 547	156	223 012	162	499 572
46.1	Handelsvermittlung	93	34 077	51	35 250	37	52 078	.	.
46.2	Großhandel mit landwirtschaftlichen Grundstoffen und lebenden Tieren	11	3 783	5	3 045	7	11 024	14	44 751
46.3	Großhandel mit Nahrungs-, Genussmitteln, Getränken und Tabakwaren	18	6 960	21	13 951	17	23 233	18	59 949
46.4	Großhandel mit Gebrauchs- und Verbrauchsgütern	30	10 472	26	19 128	13	17 518	30	84 937
46.5	Informations- und Kommunikationstechnik	3	1 049	4	2 853	-	-	.	.
46.6	Großhandel mit sonstigen Maschinen, Ausrüstungen und Zubehör	33	11 617	33	24 587	36	52 321	36	114 981
46.7	Sonstiger Großhandel	40	13 567	52	38 070	42	61 121	38	124 042
46.9	Großhandel ohne ausgeprägten Schwerpunkt	4	1 597	9	6 663	4	5 718	6	17 101
47	Einzelhandel (ohne Handel mit Kfz)	824	293 846	555	398 205	450	660 324	441	1 365 202
47.1	Einzelhandel mit Waren verschiedener Art (in Verkaufsräumen)	81	28 534	46	32 934	26	36 669	42	150 175

Noch 3. Umsatzsteuerpflichtige und deren Lieferungen und sonstigen Leistungen 2019 nach Umsatzgrößenklassen und Wirtschaftszweigen

WZ 2008 Kode	WZ 2008-Bezeichnung	Davon in Größenklassen von ... bis unter ... EUR							
		5 Mill. bis 10 Mill.		10 Mill. bis 25 Mill.		25 Mill. bis 50 Mill.		50 Mill. und mehr	
		Anzahl	1 000 EUR	Anzahl	1 000 EUR	Anzahl	1 000 EUR	Anzahl	1 000 EUR
35	Energieversorgung	15	103 316	19	295 718	10	358 212	22	5 113 469
35.1	Elektrizitätsversorgung	7	47 322	12	189 654	4	153 789	.	.
35.2	Gasversorgung	5	34 484	3	39 449	-	-	.	.
35.3	Wärme- und Kälteversorgung	3	21 510	4	66 614	6	204 423	4	361 573
E	Wasserversorgung; Abwasser- und Abfallentsorgung, Beseitigung von Umweltverschmutzungen	30	199 255	17	265 756	6	222 406	4	240 518
36	Wasserversorgung	10	64 739
37	Abwasserentsorgung	-	-
38	Sammlung, Behandlung und Beseitigung von Abfällen; Rückgewinnung	17	116 534	13	208 601
38.1	Sammlung von Abfällen	-	-	.	.
38.2	Abfallbehandlung und -beseitigung	-	-
38.3	Rückgewinnung	6	41 109	6	111 461
39	Beseitigung von Umweltverschmutzungen und sonstige Entsorgung	-	-	-	-
F	Baugewerbe	133	909 609	50	740 544	13	415 644	7	489 725
41	Hochbau	33	208 265	.	.	4	119 057	.	.
41.1	Erschließung von Grundstücken; Bau-träger	8	49 060	4	62 955	-	-	-	-
41.2	Bau von Gebäuden	25	159 206	.	.	4	119 057	.	.
42	Tiefbau	24	166 375	12	170 014	3	109 768	3	270 582
42.1	Bau von Straßen und Bahnverkehrsstrecken	15	104 457	5	71 706
42.2	Leitungstiefbau und Kläranlagenbau	5	34 744	4	60 803	-	-	-	-
42.9	Sonstiger Tiefbau	4	27 174	3	37 505
43	Vorbereitende Baustellenarbeiten, Bauinstallation und sonstiges Ausbaugewerbe	76	534 969	.	.	6	186 819	.	.
43.1	Abbrucharbeiten und vorbereitende Baustellenarbeiten	.	.	-	-	-	-	.	.
43.2	Bauinstallation	38	264 060	11	180 643
43.3	Sonstiger Ausbau	-	-
43.9	Sonstige spezialisierte Bautätigkeiten	20	138 969	10	144 091
G	Handel; Instandhaltung und Reparatur von Kraftfahrzeugen	276	1 932 107	168	2 469 439	46	1 607 204	29	3 539 378
45	Handel mit Kraftfahrzeugen; Instandhaltung und Reparatur von Kfz	60	439 322	56	833 503	10	340 213	5	443 731
45.1	Handel mit Kraftwagen	10	340 213	5	443 731
45.2	Instandhaltung und Reparatur von Kfz	-	-	-	-
45.3	Handel mit Kraftwagenteilen und -zubehör	-	-	-	-
45.4	Handel mit Kraftträdern, Teilen, Zubehör; Instandhaltung und Reparatur von Kraftträdern	-	-	-	-	-	-	-	-
46	Großhandel (ohne Handel mit Kfz)	66	462 850	46	671 441	23	782 412	18	2 551 316
46.1	Handelsvermittlung	-	-	-	-
46.2	Großhandel mit landwirtschaftlichen Grundstoffen und lebenden Tieren	8	63 590	6	92 356	3	88 761	5	1 284 083
46.3	Großhandel mit Nahrungs-, Genussmitteln, Getränken und Tabakwaren	8	54 260	9	137 153
46.4	Großhandel mit Gebrauchs- und Verbrauchsgütern	9	52 940	3	53 756
46.5	Informations- und Kommunikationstechnik	3	22 488	.	.	-	-	-	-
46.6	Großhandel mit sonstigen Maschinen, Ausrüstungen und Zubehör	12	74 825	11	165 323
46.7	Sonstiger Großhandel	23	173 844	13	168 731	11	398 552	7	641 501
46.9	Großhandel ohne ausgeprägten Schwerpunkt	-	-	-	-
47	Einzelhandel (ohne Handel mit Kfz)	150	1 029 935	66	964 495	13	484 579	6	544 332
47.1	Einzelhandel mit Waren verschiedener Art (in Verkaufsräumen)	48	331 573	29	432 334	4	147 233	3	302 357

Noch 3. Umsatzsteuerpflichtige und deren Lieferungen und sonstigen Leistungen 2019 nach Umsatzgrößenklassen und Wirtschaftszweigen

WZ 2008 Kode	WZ 2008-Bezeichnung	Steuer- pflichtige	Lieferungen und sonstige Leistungen	Davon in Größenklassen von ... bis unter ... EUR					
				17 501 bis 50 000		50 000 bis 100 000		100 000 bis 250 000	
				Anzahl	1 000 EUR	Anzahl	1 000 EUR	Anzahl	1 000 EUR
47.2	Einzelhandel mit Nahrungs- und Genussmitteln, Getränken, Tabakwaren (in Verkaufsräumen)	591	369 937	80	2 709	117	8 648	183	29 633
47.3	Einzelhandel mit Motorenkraftstoffen (Tankstellen)	243	456 097	3	81	6	421	5	745
47.4	Einzelhandel mit Geräten der Informations- und Kommunikationstechnik (in Verkaufsräumen)	361	170 354	63	1 999	79	5 886	96	15 434
47.5	Einzelhandel mit sonstigen Haushaltsgeräten, Textilien, Heimwerker-, Einrichtungsbedarf (in Verkaufsräumen)	865	491 328	195	6 341	169	12 291	191	30 288
47.6	Einzelhandel mit Verlagsprodukten, Sportausrüstungen und Spielwaren (in Verkaufsräumen)	433	270 843	75	2 671	72	5 438	121	20 686
47.7	Einzelhandel mit sonstigen Gütern (in Verkaufsräumen)	2 432	2 372 163	428	14 074	438	32 082	602	96 137
47.8	Einzelhandel an Verkaufsständen und auf Märkten	172	33 007	68	2 227	49	3 633	31	4 656
47.9	Einzelhandel, nicht in Verkaufsräumen, an Verkaufsständen oder auf Märkten	711	451 443	238	7 811	127	9 059	146	23 113
H	Verkehr und Lagerei	2 050	2 507 828	245	8 247	300	21 546	439	71 679
49	Landverkehr und Transport in Rohrfernleitungen	1 305	1 303 273	163	5 525	212	15 158	286	46 138
49.1	Personenbeförderung im Eisenbahnfernverkehr	.	.	-	-	-	-	-	-
49.2	Güterbeförderung im Eisenbahnverkehr	.	.	-	-	-	-	-	-
49.3	Sonstige Personenbeförderung im Landverkehr	539	373 507	88	2 970	109	7 819	126	20 869
49.4	Güterbeförderung im Straßenverkehr, Umzugstransporte	756	841 237	75	2 555	.	.	157	24 888
49.5	Transport in Rohrfernleitungen	.	.	-	-	-	-	-	-
50	Schifffahrt	46	17 345	15	2 690
50.1	Personenbeförderung in der See- und Küstenschifffahrt	-	-	-	-	-	-	-	-
50.2	Güterbeförderung in See- und Küstenschifffahrt	-	-	-	-	-	-	-	-
50.3	Personenbeförderung in der Binnenschifffahrt	16	5 206	-	-	-	-	6	1 005
50.4	Güterbeförderung in der Binnenschifffahrt	30	12 138	9	1 685
51	Luftfahrt	7	864	3	650
51.1	Personenbeförderung in der Luftfahrt	7	864	3	650
51.2	Güterbeförderung in der Luftfahrt und Raumtransport	-	-	-	-	-	-	-	-
52	Lagerei, Erbringung von sonstigen Dienstleistungen für den Verkehr	523	1 091 690	42	1 407	49	3 591	99	16 319
52.1	Lagerei	25	69 103	6	239	3	249	4	704
52.2	Erbringung von sonstigen Dienstleistungen für den Verkehr	498	1 022 587	36	1 168	46	3 341	95	15 615
53	Post-, Kurier- und Expressdienste	169	94 656	35	1 165	34	2 397	36	5 882
53.1	Postdienste von Universaldienstleistungsanbietern	-	-	-	-	-	-	-	-
53.2	Sonstige Post-, Kurier- und Expressdienste	169	94 656	35	1 165	34	2 397	36	5 882
I	Gastgewerbe	4 584	1 282 316	1 014	33 645	1 077	78 207	1 280	203 545
55	Beherbergung	822	341 500	159	5 185	149	11 126	193	31 183
55.1	Hotels, Gasthöfe und Pensionen	672	288 162	.	.	125	9 411	160	26 001
55.2	Ferienunterkünfte u. ä. Beherbergungsstätten	97	38 330	43	1 357	18	1 234	13	1 845
55.3	Campingplätze	29	9 635	14	2 442
55.9	Sonstige Beherbergungsstätten	24	5 373	6	895
56	Gastronomie	3 762	940 816	855	28 460	928	67 080	1 087	172 363
56.1	Restaurants, Gaststätten, Imbissstuben, Cafés, Eissalons u. Ä.	2 754	660 670	618	20 973	664	47 834	804	127 007

Noch 3. Umsatzsteuerpflichtige und deren Lieferungen und sonstigen Leistungen 2019 nach Umsatzgrößenklassen und Wirtschaftszweigen

WZ 2008 Kode	WZ 2008-Bezeichnung	Davon in Größenklassen von ... bis unter ... EUR							
		250 000 bis 500 000		500 000 bis 1 Mill.		1 Mill. bis 2 Mill.		2 Mill. bis 5 Mill.	
		Anzahl	1 000 EUR	Anzahl	1 000 EUR	Anzahl	1 000 EUR	Anzahl	1 000 EUR
47.2	Einzelhandel mit Nahrungs- und Genussmitteln, Getränken, Tabakwaren (in Verkaufsräumen)	111	40 200	58	41 025	17	22 793	8	23 303
47.3	Einzelhandel mit Motorenkraftstoffen (Tankstellen)	12	4 601	66	50 519	101	151 150	45	128 244
47.4	Einzelhandel mit Geräten der Informations- und Kommunikationstechnik (in Verkaufsräumen)	51	17 733	32	22 653	23	33 709	13	35 399
47.5	Einzelhandel mit sonstigen Haushaltsgeräten, Textilien, Heimwerker-, Einrichtungsbedarf (in Verkaufsräumen)	128	47 125	80	57 522	56	77 210	34	111 612
47.6	Einzelhandel mit Verlagsprodukten, Sportausrüstungen und Spielwaren (in Verkaufsräumen)	86	30 998	45	32 161
47.7	Einzelhandel mit sonstigen Gütern (in Verkaufsräumen)	269	93 779	170	120 443	180	270 642	257	792 758
47.8	Einzelhandel an Verkaufsständen und auf Märkten	16	5 563	5	3 218
47.9	Einzelhandel, nicht in Verkaufsräumen, an Verkaufsständen oder auf Märkten	70	25 313	53	37 729	27	39 932	31	92 300
H	Verkehr und Lagerei	324	115 383	286	207 818	211	303 299	145	430 127
49	Landverkehr und Transport in Rohrfernleitungen	230	82 283	168	121 558	118	169 200	80	234 982
49.1	Personenbeförderung im Eisenbahnfernverkehr	-	-	.	.	-	-	-	-
49.2	Güterbeförderung im Eisenbahnverkehr	.	.	-	-	-	-	.	.
49.3	Sonstige Personenbeförderung im Landverkehr	93	33 335	64	44 113	34	48 021	.	.
49.4	Güterbeförderung im Straßenverkehr, Umzugstransporte	84	121 178	69	202 564
49.5	Transport in Rohrfernleitungen	-	-	-	-	-	-	-	-
50	Schifffahrt	16	5 410	5	3 617	4	5 292	-	-
50.1	Personenbeförderung in der See- und Küstenschifffahrt	-	-	-	-	-	-	-	-
50.2	Güterbeförderung in See- und Küstenschifffahrt	-	-	-	-	-	-	-	-
50.3	Personenbeförderung in der Binnenschifffahrt	-	-	-	-
50.4	Güterbeförderung in der Binnenschifffahrt	4	5 292	-	-
51	Luftfahrt	-	-	-	-	-	-	-	-
51.1	Personenbeförderung in der Luftfahrt	-	-	-	-	-	-	-	-
51.2	Güterbeförderung in der Luftfahrt und Raumtransport	-	-	-	-	-	-	-	-
52	Lagerei, Erbringung von sonstigen Dienstleistungen für den Verkehr	63	22 320	90	65 147	.	.	57	174 051
52.1	Lagerei
52.2	Erbringung von sonstigen Dienstleistungen für den Verkehr	71	102 077	.	.
53	Post-, Kurier- und Expressdienste	15	5 370	23	17 495	.	.	8	21 095
53.1	Postdienste von Universaldienstleistungsanbietern	-	-	-	-	-	-	-	-
53.2	Sonstige Post-, Kurier- und Expressdienste	15	5 370	23	17 495	.	.	8	21 095
I	Gastgewerbe	667	237 714	336	229 022	135	182 687	56	152 698
55	Beherbergung	137	48 566	97	65 733	58	79 224	23	58 831
55.1	Hotels, Gasthöfe und Pensionen	117	42 122	91	61 710	49	67 319	.	.
55.2	Ferienunterkünfte u. ä. Beherbergungsstätten	11	3 290	3	1 904
55.3	Campingplätze	5	1 785	3	2 119	.	.	-	-
55.9	Sonstige Beherbergungsstätten	4	1 370	-	-	.	.	-	-
56	Gastronomie	530	189 148	239	163 289	77	103 463	33	93 867
56.1	Restaurants, Gaststätten, Imbissstuben, Cafés, Eissalons u. Ä.	408	146 498	184	125 472	49	64 857	.	.

Noch 3. Umsatzsteuerpflichtige und deren Lieferungen und sonstigen Leistungen 2019 nach Umsatzgrößenklassen und Wirtschaftszweigen

WZ 2008 Kode	WZ 2008-Bezeichnung	Davon in Größenklassen von ... bis unter ... EUR							
		5 Mill. bis 10 Mill.		10 Mill. bis 25 Mill.		25 Mill. bis 50 Mill.		50 Mill. und mehr	
		Anzahl	1 000 EUR	Anzahl	1 000 EUR	Anzahl	1 000 EUR	Anzahl	1 000 EUR
47.2	Einzelhandel mit Nahrungs- und Genussmitteln, Getränken, Tabakwaren (in Verkaufsräumen)	10	71 921	-	-
47.3	Einzelhandel mit Motorenkraftstoffen (Tankstellen)	-	-	.	.
47.4	Einzelhandel mit Geräten der Informations- und Kommunikationstechnik (in Verkaufsräumen)	-	-	-	-
47.5	Einzelhandel mit sonstigen Haushaltsgeräten, Textilien, Heimwerker-, Einrichtungsbedarf (in Verkaufsräumen)	9	63 354	-	-
47.6	Einzelhandel mit Verlagsprodukten, Sportausrüstungen und Spielwaren (in Verkaufsräumen)	-	-	.	.
47.7	Einzelhandel mit sonstigen Gütern (in Verkaufsräumen)	62	412 533	20	281 982
47.8	Einzelhandel an Verkaufsständen und auf Märkten	-	-	.	.	-	-	-	-
47.9	Einzelhandel, nicht in Verkaufsräumen, an Verkaufsständen oder auf Märkten	13	94 158	-	-
H	Verkehr und Lagerei	58	406 430	29	447 659	10	325 261	3	170 378
49	Landverkehr und Transport in Rohrfernleitungen	30	208 930	.	.	5	162 706	.	.
49.1	Personenbeförderung im Eisenbahnfernverkehr	-	-	.	.	-	-	-	-
49.2	Güterbeförderung im Eisenbahnverkehr	-	-	-	-	-	-	.	.
49.3	Sonstige Personenbeförderung im Landverkehr	-	-
49.4	Güterbeförderung im Straßenverkehr, Umzugstransporte	18	129 527	9	116 454
49.5	Transport in Rohrfernleitungen	.	.	-	-	-	-	-	-
50	Schifffahrt	-	-	-	-	-	-	-	-
50.1	Personenbeförderung in der See- und Küstenschifffahrt	-	-	-	-	-	-	-	-
50.2	Güterbeförderung in See- und Küstenschifffahrt	-	-	-	-	-	-	-	-
50.3	Personenbeförderung in der Binnenschifffahrt	-	-	-	-	-	-	-	-
50.4	Güterbeförderung in der Binnenschifffahrt	-	-	-	-	-	-	-	-
51	Luftfahrt	-	-	-	-	-	-	-	-
51.1	Personenbeförderung in der Luftfahrt	-	-	-	-	-	-	-	-
51.2	Güterbeförderung in der Luftfahrt und Raumtransport	-	-	-	-	-	-	-	-
52	Lagerei, Erbringung von sonstigen Dienstleistungen für den Verkehr	.	.	17	291 249	5	162 555	.	.
52.1	Lagerei	-	-	-	-
52.2	Erbringung von sonstigen Dienstleistungen für den Verkehr	24	166 916	.	.	5	162 555	.	.
53	Post-, Kurier- und Expressdienste	-	-	-	-
53.1	Postdienste von Universaldienstleistungsanbietern	-	-	-	-	-	-	-	-
53.2	Sonstige Post-, Kurier- und Expressdienste	-	-	-	-
I	Gastgewerbe	15	101 063	-	-
55	Beherbergung	-	-	-	-
55.1	Hotels, Gasthöfe und Pensionen	4	23 860	-	-	-	-	-	-
55.2	Ferienunterkünfte u. ä. Beherbergungsstätten	-	-	-	-
55.3	Campingplätze	-	-	-	-	-	-	-	-
55.9	Sonstige Beherbergungsstätten	-	-	-	-	-	-	-	-
56	Gastronomie	-	-
56.1	Restaurants, Gaststätten, Imbissstuben, Cafés, Eisalons u. Ä.	5	31 858	-	-

Noch 3. Umsatzsteuerpflichtige und deren Lieferungen und sonstigen Leistungen 2019 nach Umsatzgrößenklassen und Wirtschaftszweigen

WZ 2008 Kode	WZ 2008-Bezeichnung	Steuer- pflichtige	Lieferungen und sonstige Leistungen	Davon in Größenklassen von ... bis unter ... EUR					
				17 501 bis 50 000		50 000 bis 100 000		100 000 bis 250 000	
		Anzahl	1 000 EUR	Anzahl	1 000 EUR	Anzahl	1 000 EUR	Anzahl	1 000 EUR
56.2	Caterer und Erbringung sonstiger Verpflegungsdienstleistungen	323	157 087	60	1 853	73	5 204	86	13 720
56.3	Ausschank von Getränken	685	123 059	177	5 633	191	14 042	197	31 636
J	Information und Kommunikation	1 188	1 077 717	318	10 229	250	18 426	283	44 817
58	Verlagswesen	78	182 071	13	425	13	948	18	3 222
58.1	Verlegen von Büchern, Zeitschriften; sonstiges Verlagswesen (ohne Software)	67	173 670
58.2	Verlegen von Software	11	8 401
59	Herstellung, Verleih, Vertrieb von Filmen und Fernsehprogrammen; Kinos; Verlegen von Musik	66	29 056	20	661	15	1 073	8	1 078
59.1	Herstellung von Filmen und Fernsehprogrammen, deren Verleih und Vertrieb; Kinos	52	26 534	.	.	8	540	.	.
59.2	Tonstudios; Herstellung von Hörfunkbeiträgen; Verlegen von bespielten Tonträgern und Musikalien	14	2 522	.	.	7	533	.	.
60	Rundfunkveranstalter	5	25 117	-	-	-	-	.	.
60.1	Hörfunkveranstalter	.	.	-	-	-	-	.	.
60.2	Fernsehveranstalter	.	.	-	-	-	-	.	.
61	Telekommunikation	42	44 324	10	311	15	1 045	.	.
61.1	Leitungsgebundene Telekommunikation	.	.	-	-	-	-	.	.
61.2	Drahtlose Telekommunikation	5	675	-	-
61.3	Satellitentelekommunikation	.	.	-	-	-	-	-	-
61.9	Sonstige Telekommunikation	10	694	4	805
62	Erbringung von Dienstleistungen der Informationstechnologie	820	598 370	224	7 238	160	11 772	217	34 248
63	Informationsdienstleistungen	177	198 779	51	1 594	47	3 588	33	4 975
63.1	Datenverarbeitung, Hosting und damit verbundene Tätigkeiten, Webportale	30	134 081	11	314	7	584	5	700
63.9	Erbringung von sonstigen Informationsdienstleistungen	147	64 698	40	1 280	40	3 004	28	4 275
K	Erbringung von Finanz- und Versicherungsdienstleistungen	.	.	120	3 768	61	4 133	65	10 000
64	Erbringung von Finanzdienstleistungen	.	.	9	288	14	939	15	2 244
64.1	Zentralbanken und Kreditinstitute	28	66 838	-	-	6	391	.	.
64.2	Beteiligungsgesellschaften	8	548	10	1 361
64.3	Treuhand- und sonstige Fonds und ähnliche Finanzinstitutionen	-	-	-	-	-	-	-	-
64.9	Sonstige Finanzierungsinstitutionen	9	6 033	.	.	-	-	.	.
65	Versicherungen, Rückversicherungen und Pensionskassen (ohne Sozialversicherung)	-	-	-	-
65.1	Versicherungen	-	-	-	-
65.2	Rückversicherungen	-	-	-	-	-	-	-	-
65.3	Pensionskassen und Pensionsfonds	-	-	-	-	-	-	-	-
66	Mit Finanz- und Versicherungsdienstleistungen verbundene Tätigkeiten	47	3 194	50	7 756
66.1	Mit Finanzdienstleistungen verbundene Tätigkeiten	20	1 340	18	2 858
66.2	Mit Versicherungsdienstleistungen und Pensionskassen verbundenen Tätigkeiten	.	.	78	2 432	27	1 854	32	4 898
66.3	Fondsmanagement	-	-	-	-	-	-	-	-
L	Grundstücks- und Wohnungswesen	3 838	2 137 506	1 579	48 831	843	59 225	721	115 103
68	Grundstücks- und Wohnungswesen	3 838	2 137 506	1 579	48 831	843	59 225	721	115 103
68.1	Kauf und Verkauf von eigenen Grundstücken, Gebäuden und Wohnungen	194	148 615	40	1 216	40	2 900	50	8 382
68.2	Vermietung, Verpachtung von eigenen oder geleasteten Grundstücken, Gebäuden, Wohnungen	2 772	1 716 957	1 318	40 480	587	41 038	438	68 895
68.3	Vermittlung und Verwaltung von Grundstücken, Gebäuden und Wohnungen für Dritte	872	271 935	221	7 135	216	15 286	233	37 827

Noch 3. Umsatzsteuerpflichtige und deren Lieferungen und sonstigen Leistungen 2019 nach Umsatzgrößenklassen und Wirtschaftszweigen

WZ 2008 Kode	WZ 2008-Bezeichnung	Davon in Größenklassen von ... bis unter ... EUR							
		250 000 bis 500 000		500 000 bis 1 Mill.		1 Mill. bis 2 Mill.		2 Mill. bis 5 Mill.	
		Anzahl	1 000 EUR	Anzahl	1 000 EUR	Anzahl	1 000 EUR	Anzahl	1 000 EUR
56.2	Caterer und Erbringung sonstiger Verpflegungsdienstleistungen	43	15 415	26	17 156	.	.	12	35 469
56.3	Ausschank von Getränken	79	27 235	29	20 661
J	Information und Kommunikation	124	42 436	96	67 900	50	70 523	37	108 733
58	Verlagswesen	7	2 619	14	9 889	8	11 287	.	.
58.1	Verlegen von Büchern, Zeitschriften; sonstiges Verlagswesen (ohne Software)	7	2 619	.	.	5	6 684	.	.
58.2	Verlegen von Software	-	-	.	.	3	4 603	.	.
59	Herstellung, Verleih, Vertrieb von Filmen und Fernsehprogrammen; Kinos; Verlegen von Musik	10	3 319	5	15 737
59.1	Herstellung von Filmen und Fernsehprogrammen, deren Verleih und Vertrieb; Kinos	.	.	5	4 238	.	.	5	15 737
59.2	Tonstudios; Herstellung von Hörfunkbeiträgen; Verlegen von bespielten Tonträgern und Musikalien	-	-	-	-
60	Rundfunkveranstalter	-	-	.	.	-	-	-	-
60.1	Hörfunkveranstalter	-	-	.	.	-	-	-	-
60.2	Fernsehveranstalter	-	-	.	.	-	-	-	-
61	Telekommunikation	5	1 599	-	-
61.1	Leitungsgebundene Telekommunikation	.	.	-	-	.	.	-	-
61.2	Drahtlose Telekommunikation	.	.	-	-	-	-	-	-
61.3	Satellitentelekommunikation	.	.	-	-	-	-	-	-
61.9	Sonstige Telekommunikation	-	-
62	Erbringung von Dienstleistungen der Informationstechnologie	77	26 556	60	42 070	35	49 019	27	78 638
63	Informationsdienstleistungen	25	8 344	12	8 315	3	4 239	.	.
63.1	Datenverarbeitung, Hosting und damit verbundene Tätigkeiten, Webportale	-	-	-	-
63.9	Erbringung von sonstigen Informationsdienstleistungen	3	4 239	.	.
K	Erbringung von Finanz- und Versicherungsdienstleistungen	28	8 905	16	11 590	8	12 357	12	44 780
64	Erbringung von Finanzdienstleistungen	8	2 749	11	7 878	.	.	8	30 793
64.1	Zentralbanken und Kreditinstitute	.	.	6	4 120
64.2	Beteiligungsgesellschaften	4	1 413	5	3 758	.	.	-	-
64.3	Treuhand- und sonstige Fonds und ähnliche Finanzinstitutionen	-	-	-	-	-	-	-	-
64.9	Sonstige Finanzierungsinstitutionen	.	.	-	-	-	-	.	.
65	Versicherungen, Rückversicherungen und Pensionskassen (ohne Sozialversicherung)	-	-	-	-	.	.	-	-
65.1	Versicherungen	-	-	-	-	.	.	-	-
65.2	Rückversicherungen	-	-	-	-	-	-	-	-
65.3	Pensionskassen und Pensionsfonds	-	-	-	-	-	-	-	-
66	Mit Finanz- und Versicherungsdienstleistungen verbundene Tätigkeiten	20	6 156	5	3 713	3	4 098	4	13 987
66.1	Mit Finanzdienstleistungen verbundene Tätigkeiten	7	2 072
66.2	Mit Versicherungsdienstleistungen und Pensionskassen verbundenen Tätigkeiten	13	4 084
66.3	Fondsmanagement	-	-	-	-	-	-	-	-
L/68	Grundstücks- und Wohnungswesen	288	101 186	172	117 123	96	130 840	70	216 686
68	Grundstücks- und Wohnungswesen	288	101 186	172	117 123	96	130 840	70	216 686
68.1	Kauf und Verkauf von eigenen Grundstücken, Gebäuden und Wohnungen	22	7 676	11	8 355	15	21 015	.	.
68.2	Vermietung, Verpachtung von eigenen oder geleasteten Grundstücken, Gebäuden, Wohnungen	163	56 318	101	68 550	65	88 931	43	134 275
68.3	Vermittlung und Verwaltung von Grundstücken, Gebäuden und Wohnungen für Dritte	103	37 192	60	40 218	16	20 894	.	.

Noch 3. Umsatzsteuerpflichtige und deren Lieferungen und sonstigen Leistungen 2019 nach Umsatzgrößenklassen und Wirtschaftszweigen

WZ 2008 Kode	WZ 2008-Bezeichnung	Davon in Größenklassen von ... bis unter ... EUR							
		5 Mill. bis 10 Mill.		10 Mill. bis 25 Mill.		25 Mill. bis 50 Mill.		50 Mill. und mehr	
		Anzahl	1 000 EUR	Anzahl	1 000 EUR	Anzahl	1 000 EUR	Anzahl	1 000 EUR
56.2	Caterer und Erbringung sonstiger Verpflegungsdienstleistungen	4	30 689	.	.	-	-	-	-
56.3	Ausschank von Getränken	.	.	-	-	-	-	-	-
J	Information und Kommunikation	14	101 172	8	123 643	5	151 266	3	338 572
58	Verlagswesen	-	-	-	-
58.1	Verlegen von Büchern, Zeitschriften; sonstiges Verlagswesen (ohne Software)	-	-	-	-
58.2	Verlegen von Software	-	-	-	-	-	-	-	-
59	Herstellung, Verleih, Vertrieb von Filmen und Fernsehprogrammen; Kinos; Verlegen von Musik	-	-	-	-	-	-	-	-
59.1	Herstellung von Filmen und Fernsehprogrammen, deren Verleih und Vertrieb; Kinos	-	-	-	-	-	-	-	-
59.2	Tonstudios; Herstellung von Hörfunkbeiträgen; Verlegen von bespielten Tonträgern und Musikalien	-	-	-	-	-	-	-	-
60	Rundfunkveranstalter	-	-	.	.	-	-	-	-
60.1	Hörfunkveranstalter	-	-	.	.	-	-	-	-
60.2	Fernsehveranstalter	-	-	-	-	-	-	-	-
61	Telekommunikation	.	.	-	-	.	.	-	-
61.1	Leitungsgebundene Telekommunikation	-	-	-	-	.	.	-	-
61.2	Drahtlose Telekommunikation	-	-	-	-	-	-	-	-
61.3	Satellitentelekommunikation	-	-	-	-	-	-	-	-
61.9	Sonstige Telekommunikation	.	.	-	-	-	-	-	-
62	Erbringung von Dienstleistungen der Informationstechnologie	.	.	5	80 271
63	Informationsdienstleistungen
63.1	Datenverarbeitung, Hosting und damit verbundene Tätigkeiten, Webportale	-	-	.	.
63.9	Erbringung von sonstigen Informationsdienstleistungen	-	-	-	-	.	.	-	-
K	Erbringung von Finanz- und Versicherungsdienstleistungen
64	Erbringung von Finanzdienstleistungen
64.1	Zentralbanken und Kreditinstitute	3	19 274	.	.	-	-	-	-
64.2	Beteiligungsgesellschaften	.	.	-	-
64.3	Treuhand- und sonstige Fonds und ähnliche Finanzinstitutionen	-	-	-	-	-	-	-	-
64.9	Sonstige Finanzierungsinstitutionen	-	-	-	-	-	-	-	-
65	Versicherungen, Rückversicherungen und Pensionskassen (ohne Sozialversicherung)	-	-	-	-	-	-	-	-
65.1	Versicherungen	-	-	-	-	-	-	-	-
65.2	Rückversicherungen	-	-	-	-	-	-	-	-
65.3	Pensionskassen und Pensionsfonds	-	-	-	-	-	-	-	-
66	Mit Finanz- und Versicherungsdienstleistungen verbundene Tätigkeiten	3	18 916	-	-	-	-	.	.
66.1	Mit Finanzdienstleistungen verbundene Tätigkeiten	.	.	-	-	-	-	.	.
66.2	Mit Versicherungsdienstleistungen und Pensionskassen verbundenen Tätigkeiten	.	.	-	-	-	-	-	-
66.3	Fondsmanagement	-	-	-	-	-	-	-	-
L/68	Grundstücks- und Wohnungswesen	29	197 428	30	475 705	6	202 417	4	472 963
68	Grundstücks- und Wohnungswesen	29	197 428	30	475 705	6	202 417	4	472 963
68.1	Kauf und Verkauf von eigenen Grundstücken, Gebäuden und Wohnungen	-	-	-	-
68.2	Vermietung, Verpachtung von eigenen oder geleasteten Grundstücken, Gebäuden, Wohnungen	22	152 475	25	390 616	6	202 417	4	472 963
68.3	Vermittlung und Verwaltung von Grundstücken, Gebäuden und Wohnungen für Dritte	-	-	-	-

Noch 3. Umsatzsteuerpflichtige und deren Lieferungen und sonstigen Leistungen 2019 nach Umsatzgrößenklassen und Wirtschaftszweigen

WZ 2008 Kode	WZ 2008-Bezeichnung	Steuer- pflichtige	Lieferungen und sonstige Leistungen	Davon in Größenklassen von ... bis unter ... EUR					
				17 501 bis 50 000		50 000 bis 100 000		100 000 bis 250 000	
		Anzahl	1 000 EUR	Anzahl	1 000 EUR	Anzahl	1 000 EUR	Anzahl	1 000 EUR
M	Erbringung von freiberuflichen, wissenschaftlichen und technischen Dienstleistungen	7 067	2 606 244	1 845	59 846	1 617	117 756	1 834	291 449
69	Rechts- und Steuerberatung, Wirtschaftsprüfung	1 773	523 922	389	12 630	373	27 151	466	76 245
69.1	Rechtsberatung	986	245 315	197	6 665	271	19 778	275	43 632
69.2	Wirtschaftsprüfung und Steuerberatung; Buchführung	787	278 607	192	5 965	102	7 373	191	32 613
70	Verwaltung und Führung von Unternehmen und Betrieben; Unternehmensberatung	843	534 722	247	7 887	230	16 914	199	30 693
70.1	Verwaltung und Führung von Unternehmen und Betrieben	254	358 962	54	1 815	70	5 278	50	8 466
70.2	Public-Relations- und Unternehmensberatung	589	175 760	193	6 072	160	11 635	149	22 227
71	Architektur- und Ingenieurbüros; technische, physikalische und chemische Untersuchung	2 591	1 001 740	557	18 479	556	40 912	732	114 449
71.1	Architektur- und Ingenieurbüros	2 488	920 837	540	17 908	541	39 775	710	110 683
71.2	Technische, physikalische und chemische Untersuchung	103	80 903	17	571	15	1 137	22	3 766
72	Forschung und Entwicklung	166	92 018	37	1 130	34	2 344	32	5 083
72.1	Forschung und Entwicklung im Bereich Natur-, Ingenieur-, Agrarwissenschaft und Medizin	153	86 939	34	1 045	34	2 344	26	3 992
72.2	Forschung, Entwicklung im Bereich Rechts-, Wirtschafts-, Sozial-, Kulturwissenschaft	13	5 080	3	85	-	-	6	1 091
73	Werbung und Marktforschung	502	120 026	175	5 561	126	8 886	110	17 722
73.1	Werbung	493	117 447	170	5 405	126	8 886	.	.
73.2	Markt- und Meinungsforschung	9	2 578	5	156	-	-	.	.
74	Sonstige freiberufliche, wissenschaftliche und technische Tätigkeiten	897	243 163	397	12 773	251	18 039	186	27 832
74.1	Ateliers für Textil-, Schmuck-, Grafik-Design	249	19 968	136	4 471	64	4 470	37	5 018
74.2	Fotografie und Fotolabors	182	55 904	91	2 833	59	4 015	27	3 802
74.3	Übersetzen und Dolmetschen	83	7 148	48	1 482	15	1 109	13	1 764
74.9	Sonstige freiberufliche, wissenschaftliche und technische Tätigkeit a. n. g.	383	160 143	122	3 986	113	8 445	109	17 248
75	Veterinärwesen	295	90 654	43	1 386	47	3 512	109	19 425
N	Erbringung von sonstigen wirtschaftlichen Dienstleistungen	3 863	2 013 356	1 068	34 700	791	55 983	947	151 467
77	Vermietung von beweglichen Sachen	506	358 846	123	3 982	91	6 317	109	18 067
77.1	Vermietung von Kraftwagen	113	82 796	31	976	17	1 160	26	3 822
77.2	Vermietung von Gebrauchsgütern	93	38 139	23	839	.	.	22	3 782
77.3	Vermietung von Maschinen, Geräten und sonstigen beweglichen Sachen	296	237 701	.	.	51	3 507	61	10 463
77.4	Leasing von nichtfinanziellen immateriellen Vermögensgegenständen (ohne Copyrights)	4	210	-	-
78	Vermittlung und Überlassung von Arbeitskräften	177	239 571	24	798	20	1 528	32	5 024
78.1	Vermittlung von Arbeitskräften	91	89 334	21	700	12	923	23	3 484
78.2	Befristete Überlassung von Arbeitskräften	63	123 424	.	.	5	367	.	.
78.3	Sonstige Überlassung von Arbeitskräften	23	26 813	.	.	3	238	.	.
79	Reisebüros, -veranstalter, Erbringung sonstiger Reservierungsdienstleistungen	231	89 552	52	1 673	56	4 252	60	9 361
79.1	Reisebüros und Reiseveranstalter	215	86 312	44	1 442	53	4 054	.	.
79.9	Erbringung sonstiger Reservierungsdienstleistungen	16	3 240	8	232	3	198	.	.

Noch 3. Umsatzsteuerpflichtige und deren Lieferungen und sonstigen Leistungen 2019 nach Umsatzgrößenklassen und Wirtschaftszweigen

WZ 2008 Kode	WZ 2008-Bezeichnung	Davon in Größenklassen von ... bis unter ... EUR							
		250 000 bis 500 000		500 000 bis 1 Mill.		1 Mill. bis 2 Mill.		2 Mill. bis 5 Mill.	
		Anzahl	1 000 EUR	Anzahl	1 000 EUR	Anzahl	1 000 EUR	Anzahl	1 000 EUR
M	Erbringung von freiberuflichen, wissenschaftlichen und technischen Dienstleistungen	866	301 710	528	365 285	213	298 926	107	324 790
69	Rechts- und Steuerberatung, Wirtschaftsprüfung	285	99 000	175	117 802	63	85 319	15	41 862
69.1	Rechtsberatung	141	48 437	70	48 447	23	30 915	6	16 410
69.2	Wirtschaftsprüfung und Steuerberatung; Buchführung	144	50 563	105	69 355	40	54 404	9	25 452
70	Verwaltung und Führung von Unternehmen und Betrieben; Unternehmensberatung	62	21 615	43	30 432	25	37 029	18	55 108
70.1	Verwaltung und Führung von Unternehmen und Betrieben	28	9 617	16	11 926	8	12 899	12	38 374
70.2	Public-Relations- und Unternehmensberatung	34	11 998	27	18 507	17	24 130	6	16 734
71	Architektur- und Ingenieurbüros; technische, physikalische und chemische Untersuchung	355	123 962	218	153 229	95	132 424	56	175 984
71.1	Architektur- und Ingenieurbüros	340	119 171	205	144 153	86	119 308	48	151 755
71.2	Technische, physikalische und chemische Untersuchung	15	4 792	13	9 076	9	13 117	8	24 228
72	Forschung und Entwicklung	21	7 754	22	15 998	10	15 123	7	21 037
72.1	Forschung und Entwicklung im Bereich Natur-, Ingenieur-, Agrarwissenschaft und Medizin	10	15 123	.	.
72.2	Forschung, Entwicklung im Bereich Rechts-, Wirtschafts-, Sozial-, Kulturwissenschaft	-	-	.	.
73	Werbung und Marktforschung	41	14 200	27	18 702	.	.	7	21 348
73.1	Werbung	41	14 200	27	18 702	.	.	7	21 348
73.2	Markt- und Meinungsforschung	-	-	-	-	.	.	-	-
74	Sonstige freiberufliche, wissenschaftliche und technische Tätigkeiten	44	14 442	14	9 603
74.1	Ateliers für Textil-, Schmuck-, Grafik-Design	8	2 802	4	3 206	-	-	-	-
74.2	Fotografie und Fotolabors	-	-	-	-
74.3	Übersetzen und Dolmetschen	-	-	-	-
74.9	Sonstige freiberufliche, wissenschaftliche und technische Tätigkeit a. n. g.	29	9 383
75	Veterinärwesen	58	20 737	29	19 518	4	6 177	.	.
N	Erbringung von sonstigen wirtschaftlichen Dienstleistungen	401	141 739	275	195 878	191	265 921	127	400 746
77	Vermietung von beweglichen Sachen	72	25 198	39	28 084	34	47 819	23	76 058
77.1	Vermietung von Kraftwagen	12	4 399	10	6 865	10	13 497	.	.
77.2	Vermietung von Gebrauchsgütern	12	4 047	5	4 064	7	10 007	.	.
77.3	Vermietung von Maschinen, Geräten und sonstigen beweglichen Sachen	48	16 753	24	17 156	17	24 316	18	59 536
77.4	Leasing von nichtfinanziellen immateriellen Vermögensgegenständen (ohne Copyrights)	-	-	-	-	-	-	-	-
78	Vermittlung und Überlassung von Arbeitskräften	21	7 419	27	20 483	26	33 463	.	.
78.1	Vermittlung von Arbeitskräften	10	3 329	9	7 133	7	9 296	.	.
78.2	Befristete Überlassung von Arbeitskräften	6	1 946	13	9 789	16	20 030	.	.
78.3	Sonstige Überlassung von Arbeitskräften	5	2 144	5	3 562	3	4 137	4	10 724
79	Reisebüros, -veranstalter, Erbringung sonstiger Reservierungsdienstleistungen	26	9 489	19	13 495	10	13 137	.	.
79.1	Reisebüros und Reiseveranstalter	26	9 489
79.9	Erbringung sonstiger Reservierungsdienstleistungen	-	-	-	-

Noch 3. Umsatzsteuerpflichtige und deren Lieferungen und sonstigen Leistungen 2019 nach Umsatzgrößenklassen und Wirtschaftszweigen

WZ 2008 Kode	WZ 2008-Bezeichnung	Davon in Größenklassen von ... bis unter ... EUR							
		5 Mill. bis 10 Mill.		10 Mill. bis 25 Mill.		25 Mill. bis 50 Mill.		50 Mill. und mehr	
		Anzahl	1 000 EUR	Anzahl	1 000 EUR	Anzahl	1 000 EUR	Anzahl	1 000 EUR
M	Erbringung von freiberuflichen, wissenschaftlichen und technischen Dienstleistungen	31	214 577	4	269 524
69	Rechts- und Steuerberatung, Wirtschaftsprüfung	4	26 639	3	37 276	-	-	-	-
69.1	Rechtsberatung	-	-	-	-
69.2	Wirtschaftsprüfung und Steuerberatung; Buchführung	-	-	-	-
70	Verwaltung und Führung von Unternehmen und Betrieben; Unternehmensberatung	7	50 907	9	143 408
70.1	Verwaltung und Führung von Unternehmen und Betrieben	.	.	9	143 408
70.2	Public-Relations- und Unternehmensberatung	.	.	-	-	-	-	.	.
71	Architektur- und Ingenieurbüros; technische, physikalische und chemische Untersuchung	15	102 392	.	.	-	-	.	.
71.1	Architektur- und Ingenieurbüros	11	78 175	.	.	-	-	.	.
71.2	Technische, physikalische und chemische Untersuchung	4	24 217	-	-	-	-	-	-
72	Forschung und Entwicklung	-	-	-	-
72.1	Forschung und Entwicklung im Bereich Natur-, Ingenieur-, Agrarwissenschaft und Medizin	-	-	-	-
72.2	Forschung, Entwicklung im Bereich Rechts-, Wirtschafts-, Sozial-, Kulturwissenschaft	-	-	-	-	-	-	-	-
73	Werbung und Marktforschung	-	-	.	.	-	-	-	-
73.1	Werbung	-	-	.	.	-	-	-	-
73.2	Markt- und Meinungsforschung	-	-	-	-	-	-	-	-
74	Sonstige freiberufliche, wissenschaftliche und technische Tätigkeiten	.	.	-	-
74.1	Ateliers für Textil-, Schmuck-, Grafik-Design	-	-	-	-	-	-	-	-
74.2	Fotografie und Fotolabors	-	-	-	-	.	.	-	-
74.3	Übersetzen und Dolmetschen	-	-	-	-	-	-	-	-
74.9	Sonstige freiberufliche, wissenschaftliche und technische Tätigkeit a. n. g.	.	.	-	-	-	-	.	.
75	Veterinärwesen	.	.	-	-	-	-	-	-
N	Erbringung von sonstigen wirtschaftlichen Dienstleistungen	36	244 859	22	343 080	5	178 984	-	-
77	Vermietung von beweglichen Sachen	10	70 621	5	82 699	-	-	-	-
77.1	Vermietung von Kraftwagen	-	-	-	-
77.2	Vermietung von Gebrauchsgütern	.	.	-	-	-	-	-	-
77.3	Vermietung von Maschinen, Geräten und sonstigen beweglichen Sachen	7	47 211	.	.	-	-	-	-
77.4	Leasing von nichtfinanziellen immateriellen Vermögensgegenständen (ohne Copyrights)	-	-	-	-	-	-	-	-
78	Vermittlung und Überlassung von Arbeitskräften	-	-
78.1	Vermittlung von Arbeitskräften	-	-	-	-	.	.	-	-
78.2	Befristete Überlassung von Arbeitskräften	-	-
78.3	Sonstige Überlassung von Arbeitskräften	.	.	-	-	-	-	-	-
79	Reisebüros, -veranstalter, Erbringung sonstiger Reservierungsdienstleistungen	-	-	.	.	-	-	-	-
79.1	Reisebüros und Reiseveranstalter	-	-	.	.	-	-	-	-
79.9	Erbringung sonstiger Reservierungsdienstleistungen	-	-	-	-	-	-	-	-

Noch 3. Umsatzsteuerpflichtige und deren Lieferungen und sonstigen Leistungen 2019 nach Umsatzgrößenklassen und Wirtschaftszweigen

WZ 2008 Kode	WZ 2008-Bezeichnung	Steuer- pflichtige	Lieferungen und sonstige Leistungen	Davon in Größenklassen von ... bis unter ... EUR					
				17 501 bis 50 000		50 000 bis 100 000		100 000 bis 250 000	
		Anzahl	1 000 EUR	Anzahl	1 000 EUR	Anzahl	1 000 EUR	Anzahl	1 000 EUR
80	Wach- und Sicherheitsdienste sowie Detekteien	141	185 345	35	1 186	24	1 734	19	3 223
80.1	Private Wach- und Sicherheitsdienste	108	179 761	14	473	19	1 331	16	2 613
80.2	Sicherheitsdienste mithilfe von Überwachungs- und Alarmsystemen	7	3 833	-	-
80.3	Detekteien	26	1 751	3	610
81	Gebäudebetreuung; Garten- und Landschaftsbau	2 036	719 783	556	18 123	430	30 083	591	93 643
81.1	Hausmeisterdienste	949	143 598	381	12 521	267	18 404	196	29 620
81.2	Reinigung von Gebäuden, Straßen und Verkehrsmitteln	661	351 523	98	3 130	83	5 929	299	48 672
81.3	Garten- und Landschaftsbau, Erbringung von sonstigen gärtnerischen Dienstleistungen	426	224 662	77	2 472	80	5 750	96	15 351
82	Erbringung von wirtschaftlichen Dienstleistungen	772	420 259	278	8 938	170	12 068	136	22 150
82.1	Sekretariats- und Schreibdienste, Copy-Shops	143	11 581	80	2 542
82.2	Call Center	20	31 982	4	146
82.3	Messe-, Ausstellungs- und Kongressveranstalter	85	24 002	32	1 006	17	1 214	13	1 830
82.9	Erbringung sonstiger wirtschaftlicher Dienstleistungen für Unternehmen und Privatpersonen	524	352 694	162	5 244	111	7 778	103	17 086
O/84	Öffentliche Verwaltung, Verteidigung; Sozialversicherung	-	-	-	-	-	-	-	-
P	Erziehung und Unterricht	754	200 756	236	7 851	219	15 439	172	26 970
85	Erziehung und Unterricht	754	200 756	236	7 851	219	15 439	172	26 970
85.1	Kindergärten und Vorschulen	-	-	-	-	-	-	-	-
85.2	Grundschulen	-	-	-	-	-	-	-	-
85.3	Weiterführende Schulen	37	9 006	.	.	9	604	.	.
85.4	Tertiärer und post-sekundärer, nicht tertiärer Unterricht	45	31 382	15	467	9	577	8	1 312
85.5	Sonstiger Unterricht	666	159 572	201	6 776	201	14 258	159	24 865
85.6	Erbringung von Dienstleistungen für den Unterricht	6	797	.	.	-	-	.	.
Q	Gesundheits- und Sozialwesen	1 058	1 254 642	316	9 848	173	12 045	188	31 670
86	Gesundheitswesen	845	888 899	251	7 871	135	9 185	155	25 957
86.1	Krankenhäuser	16	532 715	-	-
86.2	Arzt- und Zahnarztpraxen	316	176 039	55	1 593	26	1 789	48	8 823
86.9	Gesundheitswesen a. n. g.	513	180 145	107	17 135
87	Heime (ohne Erholungs- und Ferienheime)	57	207 475	10	354	5	381	9	1 578
87.1	Pflegeheime	33	122 582	6	206	-	-	.	.
87.2	Stationäre Einrichtungen zur psychosozialen Betreuung, Suchtbekämpfung u. Ä.	.	.	-	-	-	-	-	-
87.3	Altenheime; Alten- und Behindertenwohnheime
87.9	Sonstige Heime (ohne Erholungs- und Ferienheime)	6	41 857	-	-
88	Sozialwesen (ohne Heime)	156	158 268	55	1 623	33	2 479	24	4 134
88.1	Soziale Betreuung älterer Menschen und Behinderteter	83	35 095	35	997	18	1 362	16	2 715
88.9	Sonstiges Sozialwesen (ohne Heime)	73	123 173	20	626	15	1 118	8	1 420
R	Kunst, Unterhaltung und Erholung	1 674	745 088	662	21 828	362	26 086	355	55 996
90	Kreative, künstlerische und unterhaltende Tätigkeiten	651	114 326	364	11 928	169	11 759	80	11 542
91	Bibliotheken, Archive, botanische, zoologische Gärten	29	17 817	7	223	6	387	6	934
92	Spiel-, Wett- und Lotteriewesen	164	277 423	21	730	22	1 879	60	10 253
93	Erbringung von Dienstleistungen des Sports, der Unterhaltung und der Erholung	830	335 523	270	8 946	165	12 061	209	33 267
93.1	Erbringung von Dienstleistungen des Sports	416	244 810	128	4 336	77	5 640	104	16 835

Noch 3. Umsatzsteuerpflichtige und deren Lieferungen und sonstigen Leistungen 2019 nach Umsatzgrößenklassen und Wirtschaftszweigen

WZ 2008 Kode	WZ 2008-Bezeichnung	Davon in Größenklassen von ... bis unter ... EUR							
		250 000 bis 500 000		500 000 bis 1 Mill.		1 Mill. bis 2 Mill.		2 Mill. bis 5 Mill.	
		Anzahl	1 000 EUR	Anzahl	1 000 EUR	Anzahl	1 000 EUR	Anzahl	1 000 EUR
80	Wach- und Sicherheitsdienste sowie Detekteien	17	6 544	15	11 057	12	17 541	8	24 082
80.1	Private Wach- und Sicherheitsdienste	12	17 541	.	.
80.2	Sicherheitsdienste mithilfe von Überwachungs- und Alarmsystemen	-	-	.	.
80.3	Detekteien	.	.	-	-	-	-	-	-
81	Gebäudebetreuung; Garten- und Landschaftsbau	197	69 512	130	89 887	68	97 742	47	142 502
81.1	Hausmeisterdienste	70	23 649	18	12 889	9	14 126	.	.
81.2	Reinigung von Gebäuden, Straßen und Verkehrsmitteln	59	21 094	58	39 826	27	38 320	27	79 882
81.3	Garten- und Landschaftsbau, Erbringung von sonstigen gärtnerischen Dienstleistungen	68	24 769	54	37 171	32	45 295	.	.
82	Erbringung von wirtschaftlichen Dienstleistungen	68	23 577	45	32 871	41	56 219	21	69 392
82.1	Sekretariats- und Schreibdienste, Copy-Shops	-	-
82.2	Call Center	5	17 636
82.3	Messe-, Ausstellungs- und Kongressveranstalter	8	3 043	6	4 528
82.9	Erbringung sonstiger wirtschaftlicher Dienstleistungen für Unternehmen und Privatpersonen	54	18 097	36	26 157	31	43 666	.	.
O/84	Öffentliche Verwaltung, Verteidigung; Sozialversicherung	-	-	-	-	-	-	-	-
P	Erziehung und Unterricht	54	19 188	40	28 113	17	24 548	11	33 405
85	Erziehung und Unterricht	54	19 188	40	28 113	17	24 548	11	33 405
85.1	Kindergärten und Vorschulen	-	-	-	-	-	-	-	-
85.2	Grundschulen	-	-	-	-	-	-	-	-
85.3	Weiterführende Schulen	5	2 005
85.4	Tertiärer und post-sekundärer, nicht tertiärer Unterricht	4	1 355
85.5	Sonstiger Unterricht	45	15 829	35	24 521	13	18 590	.	.
85.6	Erbringung von Dienstleistungen für den Unterricht	-	-	.	.	-	-	-	-
Q	Gesundheits- und Sozialwesen	151	54 001	110	72 912	50	64 618	32	95 053
86	Gesundheitswesen	133	47 532	102	67 582	.	.	16	48 119
86.1	Krankenhäuser
86.2	Arzt- und Zahnarztpraxen	73	26 743	74	49 439	27	35 436	9	26 712
86.9	Gesundheitswesen a. n. g.	10	12 447	.	.
87	Heime (ohne Erholungs- und Ferienheime)	4	1 315	7	22 947
87.1	Pflegeheime	4	1 315
87.2	Stationäre Einrichtungen zur psychosozialen Betreuung, Suchtbekämpfung u. Ä.	-	-	-	-	-	-	-	-
87.3	Altenheime; Alten- und Behindertenwohnheime	-	-
87.9	Sonstige Heime (ohne Erholungs- und Ferienheime)	-	-	-	-	.	.	-	-
88	Sozialwesen (ohne Heime)	14	5 155	.	.	6	7 871	9	23 987
88.1	Soziale Betreuung älterer Menschen und Behindert	7	2 585
88.9	Sonstiges Sozialwesen (ohne Heime)	7	2 570	4	2 414
R	Kunst, Unterhaltung und Erholung	143	49 071	87	60 124	36	49 640	14	37 896
90	Kreative, künstlerische und unterhaltende Tätigkeiten	.	.	13	9 327	4	4 830	.	.
91	Bibliotheken, Archive, Museen, botanische, zoologische Gärten	.	.	3	2 274	.	.	4	11 228
92	Spiel-, Wett- und Lotteriewesen	.	.	20	13 180
93	Erbringung von Dienstleistungen des Sports, der Unterhaltung und der Erholung	98	34 062	51	35 343	20	28 596	7	18 466
93.1	Erbringung von Dienstleistungen des Sports	54	18 542	30	20 914	12	17 952	.	.

Noch 3. Umsatzsteuerpflichtige und deren Lieferungen und sonstigen Leistungen 2019 nach Umsatzgrößenklassen und Wirtschaftszweigen

WZ 2008 Kode	WZ 2008-Bezeichnung	Davon in Größenklassen von ... bis unter ... EUR							
		5 Mill. bis 10 Mill.		10 Mill. bis 25 Mill.		25 Mill. bis 50 Mill.		50 Mill. und mehr	
		Anzahl	1 000 EUR	Anzahl	1 000 EUR	Anzahl	1 000 EUR	Anzahl	1 000 EUR
80	Wach- und Sicherheitsdienste sowie Detekteien	-	-
80.1	Private Wach- und Sicherheitsdienste	-	-
80.2	Sicherheitsdienste mithilfe von Überwachungs- und Alarmsystemen	-	-	-	-	-	-	-	-
80.3	Detekteien	-	-	-	-	-	-	-	-
81	Gebäudebetreuung; Garten- und Landschaftsbau	11	79 725	6	98 567	-	-	-	-
81.1	Hausmeisterdienste	.	.	-	-	-	-	-	-
81.2	Reinigung von Gebäuden, Straßen und Verkehrsmitteln	-	-	-	-
81.3	Garten- und Landschaftsbau, Erbringung von sonstigen gärtnerischen Dienstleistungen	4	26 515	.	.	-	-	-	-
82	Erbringung von wirtschaftlichen Dienstleistungen	5	32 478	-	-
82.1	Sekretariats- und Schreibdienste, Copy-Shops	-	-	-	-	-	-	-	-
82.2	Call Center	.	.	-	-	-	-	-	-
82.3	Messe-, Ausstellungs- und Kongressveranstalter	-	-	-	-	-	-	-	-
82.9	Erbringung sonstiger wirtschaftlicher Dienstleistungen für Unternehmen und Privatpersonen	-	-
O/84	Öffentliche Verwaltung, Verteidigung; Sozialversicherung	-	-	-	-	-	-	-	-
P	Erziehung und Unterricht	-	-	-	-
85	Erziehung und Unterricht	-	-	-	-
85.1	Kindergärten und Vorschulen	-	-	-	-	-	-	-	-
85.2	Grundschulen	-	-	-	-	-	-	-	-
85.3	Weiterführende Schulen	-	-	-	-	-	-	-	-
85.4	Tertiärer und post-sekundärer, nicht tertiärer Unterricht	.	.	-	-	-	-	-	-
85.5	Sonstiger Unterricht	-	-	-	-
85.6	Erbringung von Dienstleistungen für den Unterricht	-	-	-	-	-	-	-	-
Q	Gesundheits- und Sozialwesen	15	101 817	18	262 593
86	Gesundheitswesen	7	44 992
86.1	Krankenhäuser
86.2	Arzt- und Zahnarztpraxen	4	25 503	-	-	-	-	-	-
86.9	Gesundheitswesen a. n. g.	-	-
87	Heime (ohne Erholungs- und Ferienheime)	5	32 407	10	140 121	-	-	-	-
87.1	Pflegeheime	-	-	-	-
87.2	Stationäre Einrichtungen zur psychosozialen Betreuung, Suchtbekämpfung u. Ä.	-	-	.	.	-	-	-	-
87.3	Altenheime; Alten- und Behindertenwohnheime	.	.	-	-	-	-	-	-
87.9	Sonstige Heime (ohne Erholungs- und Ferienheime)	-	-	3	40 075	-	-	-	-
88	Sozialwesen (ohne Heime)	3	24 418	.	.	-	-	-	-
88.1	Soziale Betreuung älterer Menschen und Behindert	-	-	-	-
88.9	Sonstiges Sozialwesen (ohne Heime)	.	.	5	72 851	-	-	-	-
R	Kunst, Unterhaltung und Erholung	8	54 343	3	52 024
90	Kreative, künstlerische und unterhaltende Tätigkeiten	-	-
91	Bibliotheken, Archive, Museen, botanische, zoologische Gärten	-	-	-	-	-	-	-	-
92	Spiel-, Wett- und Lotteriewesen	-	-	.	.	-	-	.	.
93	Erbringung von Dienstleistungen des Sports, der Unterhaltung und der Erholung
93.1	Erbringung von Dienstleistungen des Sports	5	36 005

Noch 3. Umsatzsteuerpflichtige und deren Lieferungen und sonstigen Leistungen 2019 nach Umsatzgrößenklassen und Wirtschaftszweigen

WZ 2008 Kode	WZ 2008-Bezeichnung	Steuer- pflichtige	Lieferungen und sonstige Leistungen	Davon in Größenklassen von ... bis unter ... EUR					
				17 501 bis 50 000		50 000 bis 100 000		100 000 bis 250 000	
				Anzahl	1 000 EUR	Anzahl	1 000 EUR	Anzahl	1 000 EUR
93.2	Erbringung von sonstigen Dienstleistungen der Unterhaltung und der Erholung	414	90 713	142	4 611	88	6 420	105	16 432
S	Erbringung von sonstigen Dienstleistungen	5 938	1 132 539	2 368	75 089	1 475	104 732	1 342	207 492
94	Interessenvertretungen sowie kirchlichen und sonstige religiöse Vereinigungen (ohne Sozialwesen und Sport)	305	261 751	98	3 203	75	5 487	78	12 381
94.1	Wirtschafts- und Arbeitgeberverbände, Berufsorganisationen	19	13 966	3	130	.	.	8	1 344
94.2	Arbeitnehmervereinigungen	-	-	-	-	-	-	-	-
94.9	Kirchliche Vereinigungen; politische Parteien, Interessenvertretungen, Vereinigungen a. n. g.	286	247 785	95	3 074	.	.	70	11 036
95	Reparatur von Datenverarbeitungsgeräten und Gebrauchsgütern	267	47 243	84	2 657	73	5 381	62	10 023
95.1	Reparatur von Datenverarbeitungs- und Telekommunikationsgeräten	21	6 500	3	105	7	607	4	830
95.2	Reparatur von Gebrauchsgütern	246	40 743	81	2 552	66	4 774	58	9 192
96	Erbringung von sonstigen überwiegend persönlichen Dienstleistungen	5 366	823 545	2 186	69 229	1 327	93 864	1 202	185 088
Insgesamt		63 509	72 688 341	15 415	501 457	12 519	901 253	14 441	2 314 479

Noch 3. Umsatzsteuerpflichtige und deren Lieferungen und sonstigen Leistungen 2019 nach Umsatzgrößenklassen und Wirtschaftszweigen

WZ 2008 Kode	WZ 2008-Bezeichnung	Davon in Größenklassen von ... bis unter ... EUR							
		250 000 bis 500 000		500 000 bis 1 Mill.		1 Mill. bis 2 Mill.		2 Mill. bis 5 Mill.	
		Anzahl	1 000 EUR	Anzahl	1 000 EUR	Anzahl	1 000 EUR	Anzahl	1 000 EUR
93.2	Erbringung von sonstigen Dienstleistungen der Unterhaltung und der Erholung	44	15 519	21	14 429	8	10 644	.	.
S	Erbringung von sonstigen Dienstleistungen	436	154 098	209	142 383	68	93 040	27	80 502
94	Interessenvertretungen sowie kirchlichen und sonstige religiöse Vereinigungen (ohne Sozialwesen und Sport)	26	9 259	13	8 750
94.1	Wirtschafts- und Arbeitgeberverbände, Berufsorganisationen	-	-	3	10 255
94.2	Arbeitnehmervereinigungen	-	-	-	-	-	-	-	-
94.9	Kirchliche Vereinigungen; politische Parteien, Interessenvertretungen, Vereinigungen a. n. g.
95	Reparatur von Datenverarbeitungsgeräten und Gebrauchsgütern	28	9 045	16	11 162
95.1	Reparatur von Datenverarbeitungs- und Telekommunikationsgeräten	3	1 104	-	-
95.2	Reparatur von Gebrauchsgütern	25	7 941
96	Erbringung von sonstigen überwiegend persönlichen Dienstleistungen	382	135 793	180	122 472	61	83 997	21	60 442
Insgesamt		7 771	2 758 405	5 518	3 870 863	3 414	4 801 889	2 592	7 938 768

Noch 3. Umsatzsteuerpflichtige und deren Lieferungen und sonstigen Leistungen 2019 nach Umsatzgrößenklassen und Wirtschaftszweigen

WZ 2008 Kode	WZ 2008-Bezeichnung	Davon in Größenklassen von ... bis unter ... EUR							
		5 Mill. bis 10 Mill.		10 Mill. bis 25 Mill.		25 Mill. bis 50 Mill.		50 Mill. und mehr	
		Anzahl	1 000 EUR	Anzahl	1 000 EUR	Anzahl	1 000 EUR	Anzahl	1 000 EUR
93.2	Erbringung von sonstigen Dienstleistungen der Unterhaltung und der Erholung	.	.	-	-	-	-	-	-
S	Erbringung von sonstigen Dienstleistungen	6	35 935	4	75 256
94	Interessenvertretungen sowie kirchlichen und sonstige religiöse Vereinigungen (ohne Sozialwesen und Sport)
94.1	Wirtschafts- und Arbeitgeberverbände, Berufsorganisationen	-	-	-	-	-	-	-	-
94.2	Arbeitnehmervereinigungen	-	-	-	-	-	-	-	-
94.9	Kirchliche Vereinigungen; politische Parteien, Interessenvertretungen, Vereinigungen a. n. g.
95	Reparatur von Datenverarbeitungsgeräten und Gebrauchsgütern	-	-	-	-	-	-	-	-
95.1	Reparatur von Datenverarbeitungs- und Telekommunikationsgeräten	-	-	-	-	-	-	-	-
95.2	Reparatur von Gebrauchsgütern	-	-	-	-	-	-	-	-
96	Erbringung von sonstigen überwiegend persönlichen Dienstleistungen	-	-
Insgesamt		938	6 493 097	567	8 552 908	174	5 967 748	160	28 587 474

4. Umsatzsteuerpflichtige und deren Lieferungen und sonstigen

WZ 2008 Kode	WZ 2008-Bezeichnung	Steuer- pflichtige	Lieferungen und sonstige Leistungen	Davon Umsatzsteuerpflichtige	
				Einzelunternehmen	
		Anzahl	1 000 EUR	Anzahl	1 000 EUR
A	Land- und Forstwirtschaft, Fischerei	2 712	2 637 510	1 418	477 873
01	Landwirtschaft, Jagd und damit verbundene Tätigkeiten	2 482	2 480 150	1 271	403 920
01.1	Anbau einjähriger Pflanzen	587	399 224	352	134 637
01.2	Anbau mehrjähriger Pflanzen	66	30 286	50	20 646
01.3	Betrieb von Baumschulen sowie Anbau von Pflanzen zu Vermehrungszwecken	37	10 862	.	.
01.4	Tierhaltung	386	749 565	197	62 023
01.5	Gemischte Landwirtschaft	1 151	1 112 755	517	148 618
01.6	Erbringung von landwirtschaftlichen Dienstleistungen	255	177 458	.	.
01.7	Jagd, Fallenstellerei und damit verbundene Tätigkeiten	-	-	-	-
02	Forstwirtschaft und Holzeinschlag	210	151 577	132	70 978
02.1	Forstwirtschaft	63	70 124	.	.
02.2	Holzeinschlag	57	26 164	27	19 672
02.3	Sammeln von wild wachsenden Produkten (ohne Holz)	-	-	-	-
02.4	Erbringung von Dienstleistungen für die Forstwirtschaft und Holzeinschlag	90	55 288	.	.
03	Fischerei und Aquakultur	20	5 783	15	2 975
03.1	Fischerei	6	879	.	.
03.2	Aquakultur	14	4 904	.	.
B	Bergbau und Gewinnung von Steinen und Erden
05	Kohlenbergbau	.	.	-	-
05.1	Steinkohlenbergbau	-	-	-	-
05.2	Braunkohlenbergbau	.	.	-	-
06	Gewinnung von Erdöl und von Erdgas	.	.	-	-
06.1	Gewinnung von Erdöl	-	-	-	-
06.2	Gewinnung von Erdgas	.	.	-	-
07	Erzbergbau	-	-	-	-
07.1	Eisenerzbergbau	-	-	-	-
07.2	NE-Metallerzbergbau	-	-	-	-
08	Gewinnung von Steinen und Erden, sonstiger Bergbau	39	113 724	.	.
08.1	Gewinnung von Natursteinen, Kies, Sand, Ton und Kaolin	33	108 328	.	.
08.9	Sonstiger Bergbau; Gewinnung von Steinen und Erden a. n. g.	6	5 396	.	.
09	Erbringung von Dienstleistungen für den Bergbau und für die Gewinnung von Steinen und Erden	7	12 705	.	.
09.1	Erbringung von Dienstleistungen für die Gewinnung von Erdöl und Erdgas	4	3 550	.	.
09.9	Erbringung von Dienstleistungen für den sonstigen Bergbau und die Gewinnung von Steinen und Erden	3	9 155	-	-
C	Verarbeitendes Gewerbe	4 547	24 808 380	2 392	1 052 266
10	Herstellung von Nahrungs- und Futtermitteln	606	3 682 958	.	.
10.1	Schlachten und Fleischverarbeitung	185	344 437	142	125 030
10.2	Fischverarbeitung	4	3 659	.	.
10.3	Obst- und Gemüseverarbeitung	23	238 451	.	.
10.4	Herstellung von pflanzlichen und tierischen Ölen und Fetten
10.5	Milchverarbeitung	28	679 377	15	3 458
10.6	Mahl- und Schälsmühlen, Herstellung von Stärke und -erzeugnissen	12	265 930	8	2 159
10.7	Herstellung von Back- und Teigwaren	285	1 108 801	.	.
10.8	Herstellung von sonstigen Nahrungsmitteln	40	897 868	.	.
10.9	Herstellung von Futtermitteln
11	Getränkeherstellung	.	.	17	5 059
12	Tabakverarbeitung	-	-	-	-
13	Herstellung von Textilien	55	115 902	30	3 522

Leistungen 2019 nach Rechtsformen und Wirtschaftszweigen

und deren Umsätze mit der Rechtsform						WZ 2008 Kode
Personengesellschaften		Kapitalgesellschaften		übrige Rechtsformen		
Anzahl	1 000 EUR	Anzahl	1 000 EUR	Anzahl	1 000 EUR	
728	724 104	316	845 228	250	590 305	A
692	715 404	301	834 879	218	525 947	01
161	89 778	42	106 748	32	68 060	01.1
11	3 584	5	6 056	-	-	01.2
6	2 792	01.3
122	256 656	59	413 074	8	17 813	01.4
325	287 655	139	246 819	170	429 663	01.5
67	74 939	01.6
-	-	-	-	-	-	01.7
.	.	.	.	32	64 358	02
.	02.1
10	2 698	4	1 179	16	2 615	02.2
-	-	-	-	-	-	02.3
8	2 447	8	7 429	.	.	02.4
.	.	.	.	-	-	03
.	.	-	-	-	-	03.1
.	.	.	.	-	-	03.2
.	.	.	.	-	-	B
-	-	.	.	-	-	05
-	-	-	-	-	-	05.1
-	-	.	.	-	-	05.2
-	-	.	.	-	-	06
-	-	-	-	-	-	06.1
-	-	.	.	-	-	06.2
-	-	-	-	-	-	07
-	-	-	-	-	-	07.1
-	-	-	-	-	-	07.2
.	.	23	72 945	-	-	08
7	38 126	.	.	-	-	08.1
.	.	.	.	-	-	08.9
-	-	.	.	-	-	09
-	-	.	.	-	-	09.1
-	-	3	9 155	-	-	09.9
464	4 940 837	1 670	18 712 220	21	103 057	C
52	1 582 433	110	1 750 584	.	.	10
15	98 472	28	120 936	-	-	10.1
.	.	.	.	-	-	10.2
.	.	.	.	-	-	10.3
-	-	.	.	-	-	10.4
.	.	7	394 718	.	.	10.5
-	-	4	263 772	-	-	10.6
.	.	.	.	-	-	10.7
.	10.8
.	.	12	35 674	.	.	10.9
-	-	-	-	-	-	11
-	-	-	-	-	-	12
4	6 355	21	106 024	-	-	13

Noch 4. Umsatzsteuerpflichtige und deren Lieferungen und sonstigen

WZ 2008 Kode	WZ 2008-Bezeichnung	Steuer- pflichtige	Lieferungen und sonstige Leistungen	Davon Umsatzsteuerpflichtige	
				Einzelunternehmen	
		Anzahl	1 000 EUR	Anzahl	1 000 EUR
13.1	Spinnstoffaufbereitung und Spinnerei	-	-	-	-
13.2	Weberei	-	-	-	-
13.3	Veredlung von Textilien und Bekleidung	22	3 842	18	2 069
13.9	Herstellung von sonstigen Textilwaren	33	112 060	12	1 454
14	Herstellung von Bekleidung	43	10 748	.	.
14.1	Herstellung von Bekleidung (ohne Pelzbekleidung)	.	.	32	5 704
14.2	Herstellung von Pelzwaren	4	276	4	276
14.3	Herstellung von Bekleidung aus gewirktem und gestricktem Stoff
15	Herstellung von Leder, Lederwaren und Schuhen	42	18 175	33	9 452
15.1	Herstellung von Leder und Lederwaren (ohne Herstellung von Lederbekleidung)	23	7 842	19	2 126
15.2	Herstellung von Schuhen	19	10 333	14	7 326
16	Herstellung von Holz-, Flecht-, Korb- und Korkwaren (ohne Möbel)	235	322 990	.	.
16.1	Säge-, Hobel- und Holzimprägnierwerke
16.2	Herstellung von sonstigen Holz-, Kork-, Flecht- und Korbwaren (ohne Möbel)	.	.	124	52 829
17	Herstellung von Papier, Pappe und Waren daraus	22	695 970	.	.
17.1	Herstellung von Holz- und Zellstoff, Papier, Karton und Pappe
17.2	Herstellung von Waren aus Papier, Karton und Pappe
18	Herstellung von Druckerzeugnissen; Vervielfältigung von bespielten Ton-, Bild- und Datenträgern	144	218 143	.	.
18.1	Herstellung von Druckerzeugnissen	141	217 826	83	20 579
18.2	Vervielfältigung von bespielten Ton-, Bild- und Datenträgern	3	316	.	.
19	Kokerei und Mineralölverarbeitung	6	464 388	.	.
19.1	Kokerei
19.2	Mineralölverarbeitung	.	.	-	-
20	Herstellung von chemischen Erzeugnissen	120	6 262 659	22	5 560
20.1	Herstellung von chemischen Grund- stoffen, Düngemitteln, Kunststoffen und synthetischem Kautschuk in Primärformen	57	5 579 382	7	2 892
20.2	Herstellung von Schädlingsbekämp- fungs-, Pflanzenschutz- und Desinfektionsmitteln
20.3	Herstellung von Anstrichmitteln, Druckfarben und Kitt
20.4	Herstellung von Seifen, Wasch-, Reini- gungs- und Körperpflegemitteln sowie Duftstoffen	14	95 429	.	.
20.5	Herstellung von sonstigen chemischen Erzeugnissen	39	564 566	.	.
20.6	Herstellung von Chemiefasern	-	-	-	-
21	Herstellung von pharmazeutischen Erzeugnissen	16	392 806	.	.
21.1	Herstellung von pharmazeutischen Grundstoffen	.	.	-	-
21.2	Herstellung von pharmazeutischen Spezialitäten und sonstigen pharma- zeutischen Erzeugnissen
22	Herstellung von Gummi- und Kunststoff- waren	162	1 184 657	47	25 112
22.1	Herstellung von Gummiwaren	41	313 863	.	.
22.2	Herstellung von Kunststoffwaren	121	870 795	.	.
23	Herstellung von Glas, Glaswaren, Keramik, Verarbeitung von Steinen und Erden	268	625 580	.	.
23.1	Herstellung von Glas und Glaswaren	31	212 003	.	.

Leistungen 2019 nach Rechtsformen und Wirtschaftszweigen

und deren Umsätze mit der Rechtsform						WZ 2008 Kode
Personengesellschaften		Kapitalgesellschaften		übrige Rechtsformen		
Anzahl	1 000 EUR	Anzahl	1 000 EUR	Anzahl	1 000 EUR	
-	-	-	-	-	-	- 13.1
-	-	-	-	-	-	- 13.2
.	-	- 13.3
.	.	.	.	-	-	- 13.9
.	.	.	.	-	-	- 14
.	.	.	.	-	-	- 14.1
-	-	-	-	-	-	- 14.2
-	-	-	-	-	-	- 14.3
-	-	9	8 723	-	-	- 15
-	-	4	5 716	-	-	- 15.1
-	-	5	3 007	-	-	- 15.2
29	63 799 16
.	.	.	.	-	-	- 16.1
.	.	55	186 141	.	.	. 16.2
.	.	.	.	-	-	- 17
-	-	.	.	-	-	- 17.1
.	.	.	.	-	-	- 17.2
18	46 216	40	150 879	.	.	. 18
.	.	40	150 879	.	.	. 18.1
.	.	-	-	-	-	- 18.2
-	-	.	.	-	-	- 19
-	-	-	-	-	-	- 19.1
-	-	.	.	-	-	- 19.2
11	427 424	87	5 829 675	-	-	- 20
6	385 878	44	5 190 611	-	-	- 20.1
-	-	.	.	-	-	- 20.2
.	.	4	13 385	-	-	- 20.3
-	-	.	.	-	-	- 20.4
.	.	29	526 236	-	-	- 20.5
-	-	-	-	-	-	- 20.6
.	.	13	391 760	-	-	- 21
-	-	.	.	-	-	- 21.1
.	.	.	.	-	-	- 21.2
22	204 027	93	955 518	-	-	- 22
.	.	15	191 287	-	-	- 22.1
.	.	78	764 232	-	-	- 22.2
35	169 175	64	415 488	.	.	. 23
.	.	13	192 301	.	.	. 23.1

Noch 4. Umsatzsteuerpflichtige und deren Lieferungen und sonstigen

WZ 2008 Kode	WZ 2008-Bezeichnung	Steuer- pflichtige	Lieferungen und sonstige Leistungen	Davon Umsatzsteuerpflichtige	
				Einzelunternehmen	
				Anzahl	1 000 EUR
23.2	Herstellung von feuerfesten keramischen Werkstoffen und Waren
23.3	Herstellung von keramischen Baumaterialien	6	9 694	.	.
23.4	Herstellung von sonstigen Porzellan- und keramischen Erzeugnissen	19	3 342	.	.
23.5	Herstellung von Zement, Kalk und gebranntem Gips	-	-	-	-
23.6	Herstellung von Erzeugnissen aus Beton, Zement und Gips	56	229 906	16	7 326
23.7	Be- und Verarbeitung von Naturwerksteinen und Natursteinen a. n. g.	147	82 450	.	.
23.9	Herstellung von Schleifkörpern, -mitteln, sonstigen Erzeugnissen aus nichtmetallischen Mineralien a. n. g.
24	Metallerzeugung und -bearbeitung	67	1 754 768	.	.
24.1	Erzeugung von Roheisen, Stahl und Ferrolegierungen	.	.	8	2 513
24.2	Herstellung von Stahlrohren, Rohrform-, -verschluss- und -verbindungsstücken aus Stahl	12	37 823	.	.
24.3	Sonstige erste Bearbeitung von Eisen und Stahl
24.4	Erzeugung und erste Bearbeitung von NE-Metallen	25	1 038 091	.	.
24.5	Gießereien
25	Herstellung von Metallerzeugnissen	1 207	2 234 944	657	284 272
25.1	Stahl- und Leichtmetallbau	452	1 077 148	201	116 456
25.2	Herstellung von Metalltanks und -behältern; Herstellung von Heizkörpern und -kesseln für Zentralheizungen	25	113 998	13	14 798
25.3	Herstellung von Dampfkesseln (ohne Zentralheizungskessel)	.	.	-	-
25.4	Herstellung von Waffen und Munition	.	.	-	-
25.5	Herstellung von Schmiede-, Press-, Zieh- und Stanzteilen, metallurgischen Erzeugnissen	22	95 504	14	4 762
25.6	Oberflächenveredlung und Wärmebehandlung; Mechanik a. n. g.	478	465 201	337	117 448
25.7	Herstellung von Schneidwaren, Werkzeugen, Schlössern, Beschlägen aus unedlen Metallen	71	105 859	35	9 187
25.9	Herstellung von sonstigen Metallwaren	155	332 392	57	21 621
26	Herstellung von Datenverarbeitungsgeräten, elektronischen und optischen Erzeugnissen	156	738 752	.	.
26.1	Herstellung von elektronischen Bauelementen und Leiterplatten	.	.	10	7 543
26.2	Herstellung von Datenverarbeitungsgeräten und peripheren Geräten	15	21 605	9	1 044
26.3	Herstellung von Geräten und Einrichtungen der Telekommunikationstechnik
26.4	Herstellung von Geräten der Unterhaltungselektronik	.	.	-	-
26.5	Herstellung von Mess-, Kontroll-, Navigations- und ähnlichen Instrumenten und Vorrichtungen; Herstellung von Uhren	55	109 208	17	8 555
26.6	Herstellung von Bestrahlungs- und Elektrotherapie- und elektromedizinischen Geräten	11	25 912	.	.
26.7	Herstellung von optischen und fotografischen Instrumenten und Geräten
26.8	Herstellung von magnetischen und optischen Datenträgern
27	Herstellung von elektrischen Ausrüstungen	117	526 911	.	.
27.1	Herstellung von Elektromotoren, Transformatoren, Verteilungs- und -schalteinrichtungen	38	314 636	.	.

Leistungen 2019 nach Rechtsformen und Wirtschaftszweigen

und deren Umsätze mit der Rechtsform						WZ 2008 Kode
Personengesellschaften		Kapitalgesellschaften		übrige Rechtsformen		
Anzahl	1 000 EUR	Anzahl	1 000 EUR	Anzahl	1 000 EUR	
-	-	-	-	-	-	- 23.2
-	- 23.3
-	-	.	.	-	-	- 23.4
-	-	-	-	-	-	- 23.5
19	145 622	21	76 958	-	-	- 23.6
.	.	18	51 421	-	-	- 23.7
.	.	6	83 411	-	-	- 23.9
.	.	38	1 545 803	-	-	- 24
-	-	.	.	-	-	- 24.1
.	.	7	35 981	-	-	- 24.2
-	-	.	.	-	-	- 24.3
.	.	.	.	-	-	- 24.4
.	.	.	.	-	-	- 24.5
131	363 082	419	1 587 589	-	-	- 25
66	194 410	185	766 282	-	-	- 25.1
-	-	12	99 200	-	-	- 25.2
-	-	.	.	-	-	- 25.3
-	-	.	.	-	-	- 25.4
-	-	8	90 742	-	-	- 25.5
41	110 182	100	237 571	-	-	- 25.6
9	35 342	27	61 329	-	-	- 25.7
15	23 148	83	287 623	-	-	- 25.9
.	.	90	697 620	.	.	. 26
.	.	28	510 503	.	.	. 26.1
-	-	6	20 561	-	-	- 26.2
.	.	.	.	-	-	- 26.3
-	-	.	.	-	-	- 26.4
8	13 220	30	87 433	-	-	- 26.5
.	.	6	24 502	-	-	- 26.6
.	.	.	.	-	-	- 26.7
-	-	-	-	-	-	- 26.8
. 27
.	.	26	288 756	-	-	- 27.1

Noch 4. Umsatzsteuerpflichtige und deren Lieferungen und sonstigen

WZ 2008 Kode	WZ 2008-Bezeichnung	Steuer- pflichtige	Lieferungen und sonstige Leistungen	Davon Umsatzsteuerpflichtige	
				Einzelunternehmen	
		Anzahl	1 000 EUR	Anzahl	1 000 EUR
27.2	Herstellung von Batterien und Akkumulatoren	.	.	-	-
27.3	Herstellung von Kabeln und elektrischen Installationsmaterial	23	103 763	.	.
27.4	Herstellung von elektrischen Lampen und Leuchten
27.5	Herstellung von Haushaltsgeräten	.	.	-	-
27.9	Herstellung von sonstigen elektrischen Ausrüstungen und Geräten a. n. g.	41	76 117	.	.
28	Maschinenbau	320	1 755 095	.	.
28.1	Herstellung von nicht wirtschafts- zweigspezifischen Maschinen	64	678 515	.	.
28.2	Herstellung von sonstigen nicht wirt- schaftszweig spezifischen Maschinen	128	670 125	37	27 822
28.3	Herstellung von land- und forstwirt- schaftlichen Maschinen	7	7 784	.	.
28.4	Herstellung von Werkzeugmaschinen	27	63 324	.	.
28.9	Herstellung von Maschinen für sonstige bestimmte Wirtschaftszweige	94	335 347	17	11 621
29	Herstellung von Kraftwagen und Kraftwa- genteilen	.	.	29	22 422
29.1	Herstellung von Kraftwagen und -motoren
29.2	Herstellung von Karosserien, Aufbauten und Anhängern	37	161 785	.	.
29.3	Herstellung von Teilen und Zubehör für Kraftwagen	21	34 878	10	6 566
30	Sonstiger Fahrzeugbau	40	241 916	.	.
30.1	Schiff- und Bootsbau	14	29 927	.	.
30.2	Schienenfahrzeugbau	.	.	-	-
30.3	Luft- und Raumfahrzeugbau	.	.	-	-
30.4	Herstellung von militärischen Kampffahrzeugen	-	-	-	-
30.9	Herstellung von Fahrzeugen a. n. g.	13	97 502	3	209
31	Herstellung von Möbeln	131	231 442	.	.
32	Herstellung von sonstigen Waren	375	312 651	237	77 894
32.1	Herstellung von Münzen, Schmuck und ähnlichen Erzeugnissen	51	8 842	44	7 060
32.2	Herstellung von Musikinstrumenten	25	2 461	25	2 461
32.3	Herstellung von Sportgeräten	3	515	.	.
32.4	Herstellung von Spielwaren	7	547	.	.
32.5	Herstellung von medizinischen und zahnmedizinischen Apparaten und Materialien	243	226 045	.	.
32.9	Herstellung von Erzeugnissen a. n. g.	46	74 241	.	.
33	Reparatur und Installation von Maschinen und Ausrüstungen	309	345 686	.	.
33.1	Reparatur von Metallerzeugnissen, Maschinen und Ausrüstungen	184	146 943	.	.
33.2	Installation von Maschinen und Ausrüstungen a. n. g.	125	198 743	63	27 423
D	Energieversorgung	1 325	6 246 776	583	140 507
35	Energieversorgung	1 325	6 246 776	583	140 507
35.1	Elektrizitätsversorgung	1 180	5 188 887	.	.
35.2	Gasversorgung	93	382 609	.	.
35.3	Wärme- und Kälteversorgung	52	675 279	.	.
E	Wasserversorgung; Abwasser- und Abfallentsorgung; Beseitigung von Umweltverschmutzungen	307	1 177 927	105	51 871
36	Wasserversorgung	39	276 985	.	.
37	Abwasserentsorgung	35	105 960	.	.
38	Sammlung, Behandlung und Beseitigung von Abfällen; Rückgewinnung	217	764 959	83	35 277
38.1	Sammlung von Abfällen	49	158 938	20	9 037
38.2	Abfallbehandlung und -beseitigung	52	217 466	16	6 543
38.3	Rückgewinnung	116	388 555	47	19 698

Leistungen 2019 nach Rechtsformen und Wirtschaftszweigen

und deren Umsätze mit der Rechtsform						WZ 2008 Kode
Personengesellschaften		Kapitalgesellschaften		übrige Rechtsformen		
Anzahl	1 000 EUR	Anzahl	1 000 EUR	Anzahl	1 000 EUR	
-	-	.	.	-	-	- 27.2
.	.	14	86 962	-	-	- 27.3
-	-	4	1 157	-	-	- 27.4
-	-	.	.	-	-	- 27.5
6	14 461	22	59 298	.	.	. 27.9
.	.	202	1 549 146	.	.	. 28
.	.	35	611 703	-	-	- 28.1
8	19 863	83	622 441	-	-	- 28.2
-	- 28.3
7	32 830	.	.	-	-	- 28.4
.	.	64	278 666	.	.	. 28.9
.	.	.	.	-	-	- 29
-	-	9	20 066	-	-	- 29.1
.	.	.	.	-	-	- 29.2
-	-	11	28 312	-	-	- 29.3
.	.	28	155 680	-	-	- 30
.	.	.	.	-	-	- 30.1
.	.	.	.	-	-	- 30.2
-	-	.	.	-	-	- 30.3
-	-	-	-	-	-	- 30.4
-	-	10	97 293	-	-	- 30.9
. 31
36	63 654	102	171 103	-	-	- 32
4	861	3	922	-	-	- 32.1
-	-	-	-	-	-	- 32.2
.	.	.	.	-	-	- 32.3
.	.	.	.	-	-	- 32.4
.	.	83	142 348	-	-	- 32.5
.	.	.	.	-	-	- 32.9
20	85 567 33
.	.	61	107 412	.	.	. 33.1
.	.	.	.	-	-	- 33.2
558	729 237	171	5 360 842	13	16 189	D/35
558	729 237	171	5 360 842	13	16 189	35
. 35.1
. 35.2
. 35.3
29	120 013	137	894 041	36	112 001	E
-	-	7	169 185	.	.	. 36
.	.	15	90 526	.	.	. 37
23	117 012	107	608 275	4	4 395	38
.	.	24	144 452	.	.	. 38.1
.	.	29	166 612	.	.	. 38.2
15	71 646	54	297 211	-	-	- 38.3

Noch 4. Umsatzsteuerpflichtige und deren Lieferungen und sonstigen

WZ 2008 Kode	WZ 2008-Bezeichnung	Steuer- pflichtige	Lieferungen und sonstige Leistungen	Davon Umsatzsteuerpflichtige	
				Einzelunternehmen	
		Anzahl	1 000 EUR	Anzahl	1 000 EUR
39	Beseitigung von Umweltverschmutzungen und sonstige Entsorgung	16	30 023	.	.
F	Baugewerbe	11 015	7 025 718	8 008	2 151 714
41	Hochbau	654	1 084 531	.	.
41.1	Erschließung von Grundstücken; Bau- träger	99	178 875	15	5 835
41.2	Bau von Gebäuden	555	905 655	.	.
42	Tiefbau	319	995 812	.	.
42.1	Bau von Straßen und Bahnverkehrsstrecken	164	467 101	52	48 179
42.2	Leitungstiefbau und Kläranlagenbau	76	138 085	.	.
42.9	Sonstiger Tiefbau	79	390 627	23	18 587
43	Vorbereitende Baustellenarbeiten, Bauinstallation und sonstiges Ausbaugewerbe	10 042	4 945 375	7 678	1 963 477
43.1	Abbrucharbeiten und vorbereitende Baustellenarbeiten	222	216 222	131	61 385
43.2	Bauinstallation	3 866	2 269 892	2 800	845 004
43.3	Sonstiger Ausbau	3 943	1 148 011	3 363	631 955
43.9	Sonstige spezialisierte Bautätigkeiten	2 011	1 311 251	1 384	425 132
G	Handel; Instandhaltung und Reparatur von Kraftfahrzeugen	11 219	14 937 832	8 614	5 757 964
45	Handel mit Kraftfahrzeugen; Instand- haltung und Reparatur von Kfz	2 687	3 305 441	1 951	1 123 672
45.1	Handel mit Kraftwagen	1 027	2 629 303	622	732 091
45.2	Instandhaltung und Reparatur von Kfz	1 112	451 875	877	275 225
45.3	Handel mit Kraftwagenteilen und -zubehör	422	178 291	346	87 284
45.4	Handel mit Krafträdern, Teilen, Zubehör; Instandhaltung und Reparatur von Krafträdern	126	45 973	106	29 072
46	Großhandel (ohne Handel mit Kfz)	1 979	5 511 106	1 167	710 740
46.1	Handelsvermittlung	871	241 999	718	123 626
46.2	Großhandel mit landwirtschaftlichen Grundstoffen und lebenden Tieren	92	1 595 296	37	22 600
46.3	Großhandel mit Nahrungs-, Genuss- mitteln, Getränken und Tabakwaren	135	500 235	55	54 318
46.4	Großhandel mit Gebrauchs- und Ver- brauchsgütern	198	709 153	.	.
46.5	Großhandel mit Geräten der Informations- und Kommunikations- technik	27	44 153	.	.
46.6	Großhandel mit sonstigen Maschinen, Ausrüstungen und Zubehör	239	709 104	.	.
46.7	Sonstiger Großhandel	355	1 632 469	141	344 104
46.9	Großhandel ohne ausgeprägten Schwerpunkt	62	78 696	33	22 706
47	Einzelhandel (ohne Handel mit Kfz)	6 553	6 121 285	5 496	3 923 552
47.1	Einzelhandel mit Waren verschiedener Art (in Verkaufsräumen)	745	1 506 114	621	755 872
47.2	Einzelhandel mit Nahrungs- und Genussmitteln, Getränken, Tabak- waren (in Verkaufsräumen)	591	369 937	526	319 300
47.3	Einzelhandel mit Motorenkraftstoffen (Tankstellen)	243	456 097	197	266 152
47.4	Einzelhandel mit Geräten der Informa- tions- und Kommunikationstechnik (in Verkaufsräumen)	361	170 354	254	60 363
47.5	Einzelhandel mit sonstigen Haushalts- geräten, Textilien, Heimwerker-, Einrich- tungsbedarf (in Verkaufsräumen)	865	491 328	659	168 399
47.6	Einzelhandel mit Verlagsprodukten, Sportausrüstungen und Spielwaren (in Verkaufsräumen)	433	270 843	354	91 357
47.7	Einzelhandel mit sonstigen Gütern (in Verkaufsräumen)	2 432	2 372 163	2 136	2 016 386
47.8	Einzelhandel an Verkaufsständen und auf Märkten	172	33 007	166	31 966

Leistungen 2019 nach Rechtsformen und Wirtschaftszweigen

und deren Umsätze mit der Rechtsform						WZ 2008 Kode
Personengesellschaften		Kapitalgesellschaften		übrige Rechtsformen		
Anzahl	1 000 EUR	Anzahl	1 000 EUR	Anzahl	1 000 EUR	
.	.	8	26 055	-	-	39
746	881 559	2 244	3 974 655	17	17 790	F
67	160 816	362	811 513	.	.	41
11	12 021	73	161 020	-	-	41.1
56	148 795	289	650 493	.	.	41.2
85	251 674	126	665 008	.	.	42
57	201 422	55	217 500	-	-	42.1
14	7 957	29	117 764	.	.	42.2
14	42 296	42	329 744	-	-	42.9
594	469 069	1 756	2 498 134	14	14 696	43
.	.	60	127 260	.	.	43.1
231	188 935	830	1 228 061	5	7 891	43.2
186	97 619	389	414 283	5	4 153	43.3
.	.	477	728 530	.	.	43.9
790	2 603 987	1 757	6 034 115	58	541 766	G
.	.	491	1 630 700	.	.	45
109	489 467	296	1 407 744	-	-	45.1
101	44 690	134	131 960	-	-	45.2
.	.	48	76 629	.	.	45.3
7	2 534	13	14 366	-	-	45.4
150	1 401 089	634	3 112 244	28	287 034	46
27	23 459	123	93 359	3	1 555	46.1
.	.	39	753 664	.	.	46.2
.	.	62	323 159	.	.	46.3
27	172 238	80	476 919	.	.	46.4
.	.	14	30 820	-	-	46.5
24	92 429	128	499 193	.	.	46.6
45	315 409	162	884 345	7	88 612	46.7
.	.	26	50 785	.	.	46.9
.	.	632	1 291 172	.	.	47
67	331 215	46	195 513	11	223 514	47.1
.	.	34	16 479	.	.	47.2
12	15 432	34	174 513	-	-	47.3
.	47.4
.	47.5
.	.	44	156 916	.	.	47.6
.	.	165	235 988	.	.	47.7
.	47.8

Noch 4. Umsatzsteuerpflichtige und deren Lieferungen und sonstigen

WZ 2008 Kode	WZ 2008-Bezeichnung	Steuer- pflichtige	Lieferungen und sonstige Leistungen	Davon Umsatzsteuerpflichtige	
				Einzelunternehmen	
				Anzahl	1 000 EUR
47.9	Einzelhandel, nicht in Verkaufsräumen, an Verkaufsständen oder auf Märkten	711	451 443	583	213 758
H	Verkehr und Lagerei	2 050	2 507 828	1 446	709 528
49	Landverkehr und Transport in Rohrfern- leitungen	1 305	1 303 273	1 017	494 099
49.1	Personenbeförderung im Eisenbahn- fernverkehr
49.2	Güterbeförderung im Eisenbahnverkehr
49.3	Sonstige Personenbeförderung im Landverkehr	539	373 507	440	126 916
49.4	Güterbeförderung im Straßenverkehr, Umzugstransporte	756	841 237	574	366 880
49.5	Transport in Rohrfernleitungen	.	.	-	-
50	Schifffahrt	46	17 345	.	.
50.1	Personenbeförderung in der See- und Küstenschifffahrt	-	-	-	-
50.2	Güterbeförderung in See- und Küsten- schifffahrt	-	-	-	-
50.3	Personenbeförderung in der Binnen- schifffahrt	16	5 206	.	.
50.4	Güterbeförderung in der Binnenschifffahrt	30	12 138	25	9 349
51	Luftfahrt	7	864	.	.
51.1	Personenbeförderung in der Luftfahrt	7	864	.	.
51.2	Güterbeförderung in der Luftfahrt und Raumtransport	-	-	-	-
52	Lagerei, Erbringung von sonstigen Dienstleistungen für den Verkehr	523	1 091 690	.	.
52.1	Lagerei	25	69 103	.	.
52.2	Erbringung von sonstigen Dienst- leistungen für den Verkehr	498	1 022 587	256	165 465
53	Post-, Kurier- und Expressdienste	169	94 656	.	.
53.1	Postdienste von Universal- dienstleistungsanbietern	-	-	-	-
53.2	Sonstige Post-, Kurier- und Expressdienste	169	94 656	.	.
I	Gastgewerbe	4 584	1 282 316	3 800	770 621
55	Beherbergung	822	341 500	528	136 819
55.1	Hotels, Gasthöfe und Pensionen	672	288 162	453	124 468
55.2	Ferienunterkünfte u. ä. Beherbergungs- stätten	97	38 330	38	3 561
55.3	Campingplätze	29	9 635	18	5 376
55.9	Sonstige Beherbergungsstätten	24	5 373	19	3 415
56	Gastronomie	3 762	940 816	3 272	633 802
56.1	Restaurants, Gaststätten, Imbissstuben, Cafés, Eissalons u. Ä.	2 754	660 670	2 425	473 702
56.2	Caterer und Erbringung sonstiger Ver- pflegungsdienstleistungen	323	157 087	237	64 185
56.3	Ausschank von Getränken	685	123 059	610	95 916
J	Information und Kommunikation	1 188	1 077 717	677	120 209
58	Verlagswesen	78	182 071	.	.
58.1	Verlegen von Büchern, Zeitschriften; sonstiges Verlagswesen (ohne Software)	67	173 670	.	.
58.2	Verlegen von Software	11	8 401	.	.
59	Herstellung, Verleih, Vertrieb von Filmen und Fernsehprogrammen; Kinos; Verlegen von Musik	66	29 056	.	.
59.1	Herstellung von Filmen und Fernsehpro- grammen, deren Verleih und Vertrieb; Kinos	52	26 534	30	7 380
59.2	Tonstudios; Herstellung von Hörfunkbei- trägen; Verlegen von bespielten Tonträgern und Musikalien	14	2 522	.	.
60	Rundfunkveranstalter	5	25 117	.	.
60.1	Hörfunkveranstalter	.	.	-	-

Leistungen 2019 nach Rechtsformen und Wirtschaftszweigen

und deren Umsätze mit der Rechtsform						WZ 2008 Kode
Personengesellschaften		Kapitalgesellschaften		übrige Rechtsformen		
Anzahl	1 000 EUR	Anzahl	1 000 EUR	Anzahl	1 000 EUR	

Noch 4. Umsatzsteuerpflichtige und deren Lieferungen und sonstigen

WZ 2008 Kode	WZ 2008-Bezeichnung	Steuer- pflichtige	Lieferungen und sonstige Leistungen	Davon Umsatzsteuerpflichtige	
				Einzelunternehmen	
		Anzahl	1 000 EUR	Anzahl	1 000 EUR
60.2	Fernsehveranstalter
61	Telekommunikation	42	44 324	.	.
61.1	Leitungsgebundene Telekommunikation
61.2	Drahtlose Telekommunikation	5	675	.	.
61.3	Satellitentelekommunikation
61.9	Sonstige Telekommunikation
62	Erbringung von Dienstleistungen der Informationstechnologie	820	598 370	477	87 678
63	Informationsdienstleistungen	177	198 779	112	14 529
63.1	Datenverarbeitung, Hosting und damit verbundene Tätigkeiten, Webportale	30	134 081	.	.
63.9	Erbringung von sonstigen Informa- tionsdienstleistungen	147	64 698	.	.
K	Erbringung von Finanz- und Ver- sicherungsdienstleistungen
64	Erbringung von Finanzdienstleistungen	.	.	5	1 680
64.1	Zentralbanken und Kreditinstitute	28	66 838	-	-
64.2	Beteiligungsgesellschaften
64.3	Treuhand- und sonstige Fonds und ähnliche Finanzinstitutionen	-	-	-	-
64.9	Sonstige Finanzierungsinstitutionen	9	6 033	.	.
65	Versicherungen, Rückversicherungen und Pensionskassen (ohne Sozialversicherung)	.	.	-	-
65.1	Versicherungen	.	.	-	-
65.2	Rückversicherungen	-	-	-	-
65.3	Pensionskassen und Pensionsfonds	-	-	-	-
66	Mit Finanz- und Versicherungsdienst- leistungen verbundene Tätigkeiten
66.1	Mit Finanzdienstleistungen verbundene Tätigkeiten
66.2	Mit Versicherungsdienstleistungen und Pensionskassen verbunden Tätigkeiten
66.3	Fondsmanagement	-	-	-	-
L	Grundstücks- und Wohnungswesen	3 838	2 137 506	1 884	388 205
68	Grundstücks- und Wohnungswesen	3 838	2 137 506	1 884	388 205
68.1	Kauf und Verkauf von eigenen Grund- stücken, Gebäuden und Wohnungen	194	148 615	.	.
68.2	Vermietung, Verpachtung von eigenen oder geleasteten Grundstücken, Ge- bäuden, Wohnungen	2 772	1 716 957	1 391	301 231
68.3	Vermittlung und Verwaltung von Grundstücken, Gebäuden und Wohnungen für Dritte	872	271 935	.	.
M	Erbringung von freiberuflichen, wissenschaftlichen und technischen Dienstleistungen	7 067	2 606 244	5 190	879 542
69	Rechts- und Steuerberatung, Wirtschaftsprüfung	1 773	523 922	1 371	273 018
69.1	Rechtsberatung	986	245 315	808	154 281
69.2	Wirtschaftsprüfung und Steuerberatung; Buchführung	787	278 607	563	118 738
70	Verwaltung und Führung von Unternehmen und Betrieben; Unternehmensberatung	843	534 722	400	49 102
70.1	Verwaltung und Führung von Unternehmen und Betrieben	254	358 962	17	3 839
70.2	Public-Relations- und Unternehmens- beratung	589	175 760	383	45 263
71	Architektur- und Ingenieurbüros; tech- nische, physikalische und chemische Untersuchung	2 591	1 001 740	1 891	341 191
71.1	Architektur- und Ingenieurbüros	2 488	920 837	1 847	331 016
71.2	Technische, physikalische und chemische Untersuchung	103	80 903	44	10 175

Leistungen 2019 nach Rechtsformen und Wirtschaftszweigen

und deren Umsätze mit der Rechtsform						WZ 2008 Kode
Personengesellschaften		Kapitalgesellschaften		übrige Rechtsformen		
Anzahl	1 000 EUR	Anzahl	1 000 EUR	Anzahl	1 000 EUR	
-	-	.	.	-	-	- 60.2
.	.	.	.	-	-	- 61
-	-	.	.	-	-	- 61.1
.	.	-	-	-	-	- 61.2
-	-	-	-	-	-	- 61.3
-	-	12	11 549	-	-	- 61.9
53	62 196	282	446 440	8	2 056	62
.	.	51	181 255	.	.	. 63
.	.	11	132 765	-	-	- 63.1
10	2 494	40	48 489	.	.	. 63.9
. K
. 64
-	-	-	-	28	66 838	64.1
. 64.2
-	-	-	-	-	-	- 64.3
.	.	.	.	-	-	- 64.9
-	-	-	-	.	.	. 65
-	-	-	-	.	.	. 65.1
-	-	-	-	-	-	- 65.2
-	-	-	-	-	-	- 65.3
. 66
. 66.1
. 66.2
-	-	-	-	-	-	- 66.3
1 226	267 395	622	869 315	106	612 592	L
1 226	267 395	622	869 315	106	612 592	68
69	39 346	104	104 051	.	.	. 68.1
1 036	177 986	249	626 891	96	610 848	68.2
121	50 063	269	138 373	.	.	. 68.3
617	367 288	1 220	1 337 699	40	21 715	M
244	152 111	152	96 049	6	2 743	69
169	89 472	9	1 562	-	-	- 69.1
75	62 639	143	94 487	6	2 743	69.2
.	.	384	434 106	.	.	. 70
19	42 600	211	309 141	7	3 382	70.1
.	.	173	124 965	.	.	. 70.2
.	.	474	519 217	.	.	. 71
.	.	432	472 429	.	.	. 71.1
.	.	42	46 788	.	.	. 71.2

Leistungen 2019 nach Rechtsformen und Wirtschaftszweigen

und deren Umsätze mit der Rechtsform						WZ 2008 Kode
Personengesellschaften		Kapitalgesellschaften		übrige Rechtsformen		
Anzahl	1 000 EUR	Anzahl	1 000 EUR	Anzahl	1 000 EUR	
6	919	86	76 930	14	7 046	72
.	.	82	73 708	.	.	72.1
.	.	4	3 222	.	.	72.2
.	.	68	36 286	.	.	73
.	73.1
-	-	.	.	-	-	73.2
43	6 974	52	168 571	3	468	74
21	3 117	7	1 113	-	-	74.1
-	-	.	.	-	-	74.2
-	-	.	.	-	-	74.3
22	3 857	.	.	3	468	74.9
18	16 335	4	6 539	-	-	75
318	250 735	771	1 130 044	25	12 576	N
.	.	106	128 293	.	.	77
16	2 881	25	32 907	-	-	77.1
.	.	.	.	-	-	77.2
66	45 024	66	88 836	.	.	77.3
.	.	.	.	-	-	77.4
.	.	110	208 571	.	.	78
.	.	42	75 664	.	.	78.1
.	.	52	108 197	.	.	78.2
4	1 875	16	24 710	-	-	78.3
.	.	44	53 320	.	.	79
24	8 472	79.1
.	.	.	.	-	-	79.9
11	16 598	51	147 145	-	-	80
11	16 598	.	.	-	-	80.1
-	-	.	.	-	-	80.2
-	-	-	-	-	-	80.3
.	.	270	337 355	.	.	81
30	3 940	69	38 974	-	-	81.1
.	.	99	196 980	.	.	81.2
.	.	102	101 400	.	.	81.3
82	97 348	190	255 360	16	7 501	82
.	.	8	688	-	-	82.1
.	.	11	27 191	-	-	82.2
.	.	17	12 800	.	.	82.3
76	92 892	154	214 681	.	.	82.9

Noch 4. Umsatzsteuerpflichtige und deren Lieferungen und sonstigen

WZ 2008 Kode	WZ 2008-Bezeichnung	Steuer- pflichtige	Lieferungen und sonstige Leistungen	Davon Umsatzsteuerpflichtige	
				Einzelunternehmen	
		Anzahl	1 000 EUR	Anzahl	1 000 EUR
O/84	Öffentliche Verwaltung, Verteidigung; Sozialversicherung	-	-	-	-
P	Erziehung und Unterricht	754	200 756	612	78 962
85	Erziehung und Unterricht	754	200 756	612	78 962
85.1	Kindergärten und Vorschulen	-	-	-	-
85.2	Grundschulen	-	-	-	-
85.3	Weiterführende Schulen	37	9 006	24	2 035
85.4	Tertiärer und post-sekundärer, nicht tertiärer Unterricht	45	31 382	.	.
85.5	Sonstiger Unterricht	666	159 572	554	65 844
85.6	Erbringung von Dienstleistungen für den Unterricht	6	797	.	.
Q	Gesundheits- und Sozialwesen	1 058	1 254 642	779	185 107
86	Gesundheitswesen	845	888 899	700	160 990
86.1	Krankenhäuser	16	532 715	-	-
86.2	Arzt- und Zahnarztpraxen	316	176 039	260	97 962
86.9	Gesundheitswesen a. n. g.	513	180 145	440	63 028
87	Heime (ohne Erholungs- und Ferienheime)	57	207 475	.	.
87.1	Pflegeheime	33	122 582	.	.
87.2	Stationäre Einrichtungen zur psychosozialen Betreuung, Suchtbekämpfung u. Ä.	.	.	-	-
87.3	Altenheime; Alten- und Behinderten- wohnheime
87.9	Sonstige Heime (ohne Erholungs- und Ferienheime)	6	41 857	.	.
88	Sozialwesen (ohne Heime)	156	158 268	.	.
88.1	Soziale Betreuung älterer Menschen und Behinderter	83	35 095	49	10 333
88.9	Sonstiges Sozialwesen (ohne Heime)	73	123 173	.	.
R	Kunst, Unterhaltung und Erholung	1 674	745 088	1 160	145 336
90	Kreative, künstlerische und unterhaltende Tätigkeiten	651	114 326	603	51 674
91	Bibliotheken, Archive, Museen, bota- nische, zoologische Gärten	29	17 817	4	395
92	Spiel-, Wett- und Lotteriewesen	164	277 423	105	24 219
93	Erbringung von Dienstleistungen des Sports, der Unterhaltung und der Erholung	830	335 523	448	69 049
93.1	Erbringung von Dienstleistungen des Sports	416	244 810	152	30 438
93.2	Erbringung von sonstigen Dienstleis- tungen der Unterhaltung und der Erholung	414	90 713	296	38 610
S	Erbringung von sonstigen Dienst- leistungen	5 938	1 132 539	5 040	557 313
94	Interessenvertretungen sowie kirchlichen und sonstige religiöse Vereinigungen (ohne Sozialwesen und Sport)	305	261 751	61	4 808
94.1	Wirtschafts- und Arbeitgeberverbände, Berufsorganisationen	19	13 966	-	-
94.2	Arbeitnehmervereinigungen	-	-	-	-
94.9	Kirchliche Vereinigungen; politische Parteien, Interessenvertretungen, Vereinigungen a. n. g.	286	247 785	61	4 808
95	Reparatur von Datenverarbeitungs- geräten und Gebrauchsgütern	267	47 243	235	32 165
95.1	Reparatur von Datenverarbeitungs- und Telekommunikationsgeräten	21	6 500	16	3 447
95.2	Reparatur von Gebrauchsgütern	246	40 743	219	28 718
96	Erbringung von sonstigen überwiegend persönlichen Dienstleistungen	5 366	823 545	4 744	520 339
Insgesamt		63 509	72 688 341	44 643	14 116 519

Leistungen 2019 nach Rechtsformen und Wirtschaftszweigen

und deren Umsätze mit der Rechtsform						WZ 2008 Kode
Personengesellschaften		Kapitalgesellschaften		übrige Rechtsformen		
Anzahl	1 000 EUR	Anzahl	1 000 EUR	Anzahl	1 000 EUR	
-	-	-	-	-	-	O/84
.	P
.	85
-	-	-	-	-	-	85.1
-	-	-	-	-	-	85.2
.	.	9	6 332	.	.	85.3
.	.	.	.	7	13 615	85.4
21	4 057	84	80 336	7	9 335	85.5
-	-	.	.	-	-	85.6
89	122 097	108	340 138	82	607 300	Q
81	108 966	48	175 696	16	443 247	86
-	-	86.1
.	.	.	.	-	-	86.2
.	86.9
.	.	26	83 419	19	111 455	87
-	-	.	.	11	57 026	87.1
-	-	-	-	.	.	87.2
.	.	5	14 441	5	11 870	87.3
-	-	87.9
.	.	34	81 024	47	52 598	88
4	454	21	23 243	9	1 064	88.1
.	.	13	57 780	38	51 534	88.9
114	69 206	211	389 900	189	140 646	R
.	.	17	58 067	.	.	90
.	.	9	10 516	.	.	91
13	33 045	46	220 159	-	-	92
72	31 713	139	101 159	171	133 602	93
38	15 195	81	71 071	145	128 106	93.1
34	16 518	58	30 088	26	5 497	93.2
232	68 067	370	223 092	296	284 067	S
-	-	21	31 650	223	225 292	94
-	-	94.1
-	-	-	-	-	-	94.2
-	-	94.9
11	2468	21	12 610	-	-	95
-	-	5	3 052	-	-	95.1
11	2 468	16	9 557	-	-	95.2
221	65 599	328	178 832	73	58 775	96
6 537	12 056 708	11 079	43 314 599	1 250	3 200 515	Insg.

5. Umsatzsteuerpflichtige und deren Lieferungen und sonstigen Leistungen

WZ 2008 Kode	WZ 2008-Bezeichnung	Steuer- pflich- tige	Lieferungen und sonstige Leistungen	Steuerpflichtige Umsätze					
				zu 19 %		zu 7 %		zu anderen Steuersätzen	
				Fälle	1 000 EUR	Fälle	1 000 EUR	Fälle	1 000 EUR
A	Land- und Forstwirtschaft, Fischerei	2 712	2 637 510	2 574	585 723	2 259	1 951 517	25	128
01	Landwirtschaft, Jagd und damit verbundene Tätigkeiten	2 482	2 480 150	2 347	444 718	2 139	1 942 503	.	.
01.1	Anbau einjähriger Pflanzen	587	399 224	530	74 005	556	317 782	11	62
01.2	Anbau mehrjähriger Pflanzen	66	30 286	64	14 965	47	14 837	-	-
01.3	Betrieb von Baumschulen sowie Anbau von Pflanzen zu Vermehrungszwecken	37	10 862	36	5 051	32	5 780	-	-
01.4	Tierhaltung	386	749 565	369	72 087	292	628 687	.	.
01.5	Gemischte Landwirtschaft	1 151	1 112 755	1 098	175 407	1 076	912 269	9	39
01.6	Erbringung von landwirtschaftlichen Dienstleistungen	255	177 458	250	103 202	136	63 148	-	-
01.7	Jagd, Fallenstellerei und damit verbundene Tätigkeiten	-	-	-	-	-	-	-	-
02	Forstwirtschaft und Holzeinschlag	210	151 577	207	139 361	101	5 796	.	.
02.1	Forstwirtschaft	63	70 124	60	66 279	38	2 017	.	.
02.2	Holzeinschlag	57	26 164	57	22 934	30	2 026	.	.
02.3	Sammeln von wild wachsenden Produkten (ohne Holz)	-	-	-	-	-	-	-	-
02.4	Erbringung von Dienstleistungen für die Forstwirtschaft und Holzeinschlag	90	55 288	90	50 148	33	1 754	.	.
03	Fischerei und Aquakultur	20	5 783	20	1 644	19	3 217	-	-
03.1	Fischerei	6	879	6	328	5	551	-	-
03.2	Aquakultur	14	4 904	14	1 316	14	2 666	-	-
B	Bergbau und Gewinnung von Steinen und Erden
05	Kohlenbergbau	-	-
05.1	Steinkohlenbergbau	-	-	-	-	-	-	-	-
05.2	Braunkohlenbergbau	-	-
06	Gewinnung von Erdöl und von Erdgas	-	-	-	-
06.1	Gewinnung von Erdöl	-	-	-	-	-	-	-	-
06.2	Gewinnung von Erdgas	-	-	-	-
07	Erzbergbau	-	-	-	-	-	-	-	-
07.1	Eisenerzbergbau	-	-	-	-	-	-	-	-
07.2	NE-Metallerzbergbau	-	-	-	-	-	-	-	-
08	Gewinnung von Steinen und Erden, sonstiger Bergbau	39	113 724	39	112 354
08.1	Gewinnung von Natursteinen, Kies, Sand, Ton und Kaolin	33	108 328	33	106 959
08.9	Sonstiger Bergbau; Gewinnung von Steinen und Erden a. n. g.	6	5 396	6	5 396	-	-	-	-
09	Erbringung von Dienstleistungen für den Bergbau und für die Gewinnung von Steinen und Erden	7	12 705	7	11 124	-	-	-	-
09.1	Erbringung von Dienstleistungen für die Gewinnung von Erdöl und Erdgas	4	3 550	.	.	-	-	-	-
09.9	Erbringung von Dienstleistungen für den sonstigen Bergbau und die Gewinnung von Steinen und Erden	3	9 155	.	.	-	-	-	-
C	Verarbeitendes Gewerbe	4 547	24 808 380	4 483	15 027 014	1 124	2 840 721	.	.
10	Herstellung von Nahrungs- und Futtermitteln	606	3 682 958	579	123 679	584	2 530 580	-	-
10.1	Schlachten und Fleischverarbeitung	185	344 437	173	21 666	178	319 424	-	-
10.2	Fischverarbeitung	4	3 659	4	206	3	3 453	-	-
10.3	Obst- und Gemüseverarbeitung	23	238 451	23	24 850	19	194 894	-	-
10.4	Herstellung von pflanzlichen und tierischen Ölen und Fetten	-	-
10.5	Milchverarbeitung	28	679 377	26	15 608	25	453 037	-	-
10.6	Mahl- und Schälsmühlen, Herstellung von Stärke und -erzeugnissen	12	265 930	12	4 892	11	242 056	-	-
10.7	Herstellung von Back- und Teigwaren	285	1 108 801	275	24 537	282	869 063	-	-
10.8	Herstellung von sonstigen Nahrungsmitteln	40	897 868	38	21 504	39	316 457	-	-
10.9	Herstellung von Futtermitteln	-	-
11	Getränkeherstellung

2019 nach der Besteuerung der Umsätze und Wirtschaftszweigen

[illegible]

Noch 5. Umsatzsteuerpflichtige und deren Lieferungen und sonstigen Leistungen

WZ 2008 Kode	WZ 2008-Bezeichnung	Steuer- pflich- tige	Lieferungen und sonstige Leistungen	Steuerpflichtige Umsätze					
				zu 19 %		zu 7 %		zu anderen Steuersätzen	
				Fälle	1 000 EUR	Fälle	1 000 EUR	Fälle	1 000 EUR
12	Tabakverarbeitung	-	-	-	-	-	-	-	-
13	Herstellung von Textilien	55	115 902	55	80 422	3	23	.	.
13.1	Spinnstoffaufbereitung und Spinnerei	-	-	-	-	-	-	-	-
13.2	Weberei	-	-	-	-	-	-	-	-
13.3	Veredlung von Textilien und Bekleidung	22	3 842	22	3 838	-	-	-	-
13.9	Herstellung von sonstigen Textilwaren	33	112 060	33	76 584	3	23	.	.
14	Herstellung von Bekleidung	43	10 748	43	10 396	.	.	-	-
14.1	Herstellung von Bekleidung (ohne Pelzbekleidung)	-	-
14.2	Herstellung von Pelzwaren	4	276	4	276	-	-	-	-
14.3	Herstellung von Bekleidung aus gewirktem und gestricktem Stoff	-	-
15	Herstellung von Leder, Lederwaren und Schuhen	42	18 175	42	10 714	15	2 763	.	.
15.1	Herstellung von Leder und Lederwaren (ohne Herstellung von Lederbekleidung)	23	7 842	23	3 532	.	.	-	-
15.2	Herstellung von Schuhen	19	10 333	19	7 182
16	Herstellung von Holz-, Flecht-, Korb- und Korkwaren (ohne Möbel)	235	322 990	235	226 104
16.1	Säge-, Hobel- und Holzimprägnierwerke	-	-
16.2	Herstellung von sonstigen Holz-, Kork-, Flecht- und Korbwaren (ohne Möbel)
17	Herstellung von Papier, Pappe und Waren daraus	22	695 970	22	398 359	3	42	-	-
17.1	Herstellung von Holz- und Zellstoff, Papier, Karton und Pappe	-	-
17.2	Herstellung von Waren aus Papier, Karton und Pappe	-	-
18	Herstellung von Druckerzeugnissen; Vervielfältigung von bespielten Ton-, Bild- und Datenträgern	144	218 143	144	99 520	67	83 383	4	2
18.1	Herstellung von Druckerzeugnissen	141	217 826	141	99 213	.	.	4	2
18.2	Vervielfältigung von bespielten Ton-, Bild- und Datenträgern	3	316	3	307	.	.	-	-
19	Kokerei und Mineralölverarbeitung	6	464 388	6	234 684	5	62 301	.	.
19.1	Kokerei	-	-
19.2	Mineralölverarbeitung
20	Herstellung von chemischen Erzeugnissen	120	6 262 659	120	4 547 996
20.1	Herstellung von chemischen Grund- stoffen, Düngemitteln, Kunststoffen und synthetischem Kautschuk in Primärformen	57	5 579 382	57	4 244 566	7	18 409	-	-
20.2	Herstellung von Schädlingsbekämp- fungs-, Pflanzenschutz- und Desinfektionsmitteln	-	-	-	-
20.3	Herstellung von Anstrichmitteln, Druckfarben und Kitt	-	-	-	-
20.4	Herstellung von Seifen, Wasch-, Reini- gungs- und Körperpflegemitteln sowie Duftstoffen	14	95 429	14	71 113
20.5	Herstellung von sonstigen chemischen Erzeugnissen	39	564 566	39	215 450	4	170	-	-
20.6	Herstellung von Chemiefasern	-	-	-	-	-	-	-	-
21	Herstellung von pharmazeutischen Erzeugnissen	16	392 806	16	273 133	.	.	-	-
21.1	Herstellung von pharmazeutischen Grundstoffen	-	-
21.2	Herstellung von pharmazeutischen Spezialitäten und sonstigen pharma- zeutischen Erzeugnissen	-	-
22	Herstellung von Gummi- und Kunststoff- waren	162	1 184 657	162	706 988	7	168	3	2
22.1	Herstellung von Gummiwaren	41	313 863	41	182 214
22.2	Herstellung von Kunststoffwaren	121	870 795	121	524 774

2019 nach der Besteuerung der Umsätze und Wirtschaftszweigen

Steuerpflichtige Umsätze				Steuerfreie Umsätze						WZ 2008 Kode
nach § 24 Abs.1 UStG		nach §13 b UStG für die der Leistungsempfänger die Steuer schuldet		insgesamt		darunter				
						mit Vorsteuerabzug		ohne Vorsteuerabzug		
Fälle	1 000 EUR	Fälle	1 000 EUR	Fälle	1 000 EUR	Fälle	1 000 EUR	Fälle	1 000 EUR	
-	-	-	-	-	-	-	-	-	-	- 12
-	-	.	.	18	35 414	18	35 414	-	-	- 13
-	-	-	-	-	-	-	-	-	-	- 13.1
-	-	-	-	-	-	-	-	-	-	- 13.2
-	-	-	-	3	4	3	4	-	-	- 13.3
-	-	.	.	15	35 410	15	35 410	-	-	- 13.9
-	-	-	- 14
-	-	-	- 14.1
-	-	-	-	-	-	-	-	-	-	- 14.2
-	-	-	-	-	-	-	-	-	-	- 14.3
-	-	.	.	8	4 689	7	4 685	3	4	15
-	-	.	.	4	4 261	3	4 258	3	4	15.1
-	-	-	-	4	428	4	428	-	-	- 15.2
-	-	108	25 172	44	67 454	32	67 379	14	75	16
-	- 16.1
-	- 16.2
-	-	5	948	13	296 621	13	295 492	4	1 129	17
-	- 17.1
-	- 17.2
-	-	21	373	42	34 863	33	34 800	10	63	18
-	-	21	373	10	63	18.1
-	-	-	-	-	-	- 18.2
-	-	3	36	-	-	- 19
-	-	.	.	-	-	-	-	-	-	- 19.1
-	-	-	-	- 19.2
-	-	50	97 286	81	1 598 762	80	1 597 820	13	942	20
-	-	26	85 132	39	1 231 275	38	1 230 527	8	748	20.1
-	-	-	-	-	-	- 20.2
-	- 20.3
-	-	.	.	8	24 276	8	24 276	-	-	- 20.4
-	-	18	12 149	27	336 796 20.5
-	-	-	-	-	-	-	-	-	-	- 20.6
-	-	.	.	11	118 212	11	118 212	-	-	- 21
-	-	-	-	- 21.1
-	-	-	-	- 21.2
-	-	61	15 995	77	461 504	75	455 409	12	6 095	22
-	-	13	1 815	13	129 832	13	129 048	3	784	22.1
-	-	48	14 180	64	331 672	62	326 361	9	5 311	22.2

Noch 5. Umsatzsteuerpflichtige und deren Lieferungen und sonstigen Leistungen

WZ 2008 Kode	WZ 2008-Bezeichnung	Steuer- pflich- tige	Lieferungen und sonstige Leistungen	Steuerpflichtige Umsätze					
				zu 19 %		zu 7 %		zu anderen Steuersätzen	
				Fälle	1 000 EUR	Fälle	1 000 EUR	Fälle	1 000 EUR
23	Herstellung von Glas, Glaswaren, Keramik, Verarbeitung von Steinen und Erden	268	625 580	267	544 260	15	219	8	4
23.1	Herstellung von Glas und Glaswaren	31	212 003	31	176 444
23.2	Herstellung von feuerfesten keramischen Werkstoffen und Waren	-	-	-	-
23.3	Herstellung von keramischen Baumaterialien	6	9 694	6	6 281	.	.	-	-
23.4	Herstellung von sonstigen Porzellan- und keramischen Erzeugnissen	19	3 342	19	3 325	3	7	-	-
23.5	Herstellung von Zement, Kalk und gebranntem Gips	-	-	-	-	-	-	-	-
23.6	Herstellung von Erzeugnissen aus Beton, Zement und Gips	56	229 906	55	214 381
23.7	Be- und Verarbeitung von Naturwerk- steinen und Natursteinen a. n. g.	147	82 450	147	75 363
23.9	Herstellung von Schleifkörpern, -mitteln, sonstigen Erzeugnissen aus nichtmetallischen Mineralien a. n. g.	-	-	-	-
24	Metallerzeugung und -bearbeitung	67	1 754 768	66	755 145
24.1	Erzeugung von Roheisen, Stahl und Ferrolegierungen	-	-	-	-
24.2	Herstellung von Stahlrohren, Rohrform-, -verschluss- und -verbindungsstücken aus Stahl	12	37 823	12	11 329	-	-	-	-
24.3	Sonstige erste Bearbeitung von Eisen und Stahl	-	-	-	-
24.4	Erzeugung und erste Bearbeitung von NE-Metallen	25	1 038 091	25	318 073
24.5	Gießereien	-	-
25	Herstellung von Metallerzeugnissen	1 207	2 234 944	1 198	1 675 604	46	211	14	-327
25.1	Stahl- und Leichtmetallbau	452	1 077 148	451	792 869	12	36	4	-336
25.2	Herstellung von Metalltanks und -behäl- tern; Herstellung von Heizkörpern und -kesseln für Zentralheizungen	25	113 998	24	75 745	-	-	-	-
25.3	Herstellung von Dampfkesseln (ohne Zentralheizungskessel)	-	-	.	.
25.4	Herstellung von Waffen und Munition	-	-
25.5	Herstellung von Schmiede-, Press-, Zieh- und Stanzteilen, metallurgischen Erzeugnissen	22	95 504	22	85 554
25.6	Oberflächenveredlung und Wärme- behandlung; Mechanik a. n. g.	478	465 201	472	356 962
25.7	Herstellung von Schneidwaren, Werkzeugen, Schlössern, Beschlägen aus unedlen Metallen	71	105 859	71	87 387
25.9	Herstellung von sonstigen Metallwaren	155	332 392	154	257 225
26	Herstellung von Datenverarbeitungs- geräten, elektronischen und optischen Erzeugnissen	156	738 752	156	537 264
26.1	Herstellung von elektronischen Bau- elementen und Leiterplatten	-	-	.	.
26.2	Herstellung von Datenverarbeitungs- geräten und peripheren Geräten	15	21 605	15	20 428	.	.	-	-
26.3	Herstellung von Geräten und Einrich- tungen der Telekommunikationstechnik
26.4	Herstellung von Geräten der Unterhaltungselektronik	-	-
26.5	Herstellung von Mess-, Kontroll-, Navigations- und ähnlichen Instrumenten und Vorrichtungen; Herstellung von Uhren	55	109 208	55	89 377	5	3	-	-
26.6	Herstellung von Bestrahlungs- und Elek- trotherapie- und elektromedizinischen Geräten	11	25 912	11	4 756	.	.	-	-
26.7	Herstellung von optischen und fotogra- fischen Instrumenten und Geräten	-	-

2019 nach der Besteuerung der Umsätze und Wirtschaftszweigen

Steuerpflichtige Umsätze				Steuerfreie Umsätze						WZ 2008 Kode
nach § 24 Abs.1 UStG		nach §13 b UStG für die der Leistungsempfänger die Steuer schuldet		insgesamt		darunter				
						mit Vorsteuerabzug		ohne Vorsteuerabzug		
Fälle	1 000 EUR	Fälle	1 000 EUR	Fälle	1 000 EUR	Fälle	1 000 EUR	Fälle	1 000 EUR	
-	-	100	22 092	44	59 006	33	58 709	14	297	23
-	-	12	3 175	11	32 375	23.1
-	-	-	-	-	-	23.2
-	-	.	.	4	3 281	4	3 281	-	-	23.3
-	-	23.4
-	-	-	-	-	-	-	-	-	-	23.5
-	-	28	13 923	13	1 594	7	1 447	6	146	23.6
-	-	51	4 845	5	2 073	4	2 050	3	23	23.7
-	-	23.9
-	-	43	201 689	27	797 672	24	795 225	9	2 447	24
-	-	24.1
-	-	7	1 299	4	25 195	24.2
-	-	-	-	-	-	-	-	-	-	24.3
-	-	18	143 989	6	575 947	6	573 591	3	2 356	24.4
-	-	24.5
-	-	715	191 875	237	367 581	205	364 496	56	3 086	25
-	-	316	128 537	90	156 042	75	155 469	22	573	25.1
-	-	17	13 281	6	24 973	25.2
-	-	-	-	25.3
-	-	-	-	25.4
-	-	12	3 814	8	6 135	25.5
-	-	252	30 802	47	77 276	40	77 223	9	54	25.6
-	-	29	588	23	17 876	20	16 793	5	1 083	25.7
-	-	85	14 136	60	61 020	53	59 659	15	1 361	25.9
-	-	46	7 962	76	191 083	67	190 981	15	102	26
-	-	26.1
-	-	.	.	5	780	26.2
-	-	26.3
-	-	-	-	26.4
-	-	16	4 436	33	15 393	29	15 349	6	43	26.5
-	-	-	-	-	-	26.6
-	-	-	-	-	-	26.7

Noch 5. Umsatzsteuerpflichtige und deren Lieferungen und sonstigen Leistungen

WZ 2008 Kode	WZ 2008-Bezeichnung	Steuer- pflich- tige	Lieferungen und sonstige Leistungen	Steuerpflichtige Umsätze					
				zu 19 %		zu 7 %		zu anderen Steuersätzen	
				Fälle	1 000 EUR	Fälle	1 000 EUR	Fälle	1 000 EUR
26.8	Herstellung von magnetischen und optischen Datenträgern	-	-
27	Herstellung von elektrischen Ausrüstungen	117	526 911	117	371 510	7	49	-	-
27.1	Herstellung von Elektromotoren, Transformatoren, Verteilungs- und -schalteinrichtungen	38	314 636	38	232 562	4	27	-	-
27.2	Herstellung von Batterien und Akkumulatoren	-	-	-	-
27.3	Herstellung von Kabeln und elektrischen Installationsmaterial	23	103 763	23	60 692	-	-	-	-
27.4	Herstellung von elektrischen Lampen und Leuchten	-	-
27.5	Herstellung von Haushaltsgeräten	-	-	-	-
27.9	Herstellung von sonstigen elektrischen Ausrüstungen und Geräten a. n. g.	41	76 117	41	54 297	.	.	-	-
28	Maschinenbau	320	1 755 095	320	1 118 859	12	180	5	1
28.1	Herstellung von nicht wirtschafts- zweigspezifischen Maschinen	64	678 515	64	424 200
28.2	Herstellung von sonstigen nicht wirt- schaftszweig spezifischen Maschinen	128	670 125	128	393 641
28.3	Herstellung von land- und forstwirt- schaftlichen Maschinen	7	7 784	7	7 308	-	-	-	-
28.4	Herstellung von Werkzeugmaschinen	27	63 324	27	53 779	-	-	.	.
28.9	Herstellung von Maschinen für sonstige bestimmte Wirtschaftszweige	94	335 347	94	239 931	.	.	-	-
29	Herstellung von Kraftwagen und Kraftwa- genteilen
29.1	Herstellung von Kraftwagen und -motoren	-	-
29.2	Herstellung von Karosserien, Aufbauten und Anhängern	37	161 785	37	117 988
29.3	Herstellung von Teilen und Zubehör für Kraftwagen	21	34 878	21	26 605
30	Sonstiger Fahrzeugbau	40	241 916	40	210 971
30.1	Schiff- und Bootsbau	14	29 927	14	26 571	.	.	-	-
30.2	Schienenfahrzeugbau	-	-	.	.
30.3	Luft- und Raumfahrzeugbau	-	-	-	-
30.4	Herstellung von militärischen Kampffahrzeugen	-	-	-	-	-	-	-	-
30.9	Herstellung von Fahrzeugen a. n. g.	13	97 502	13	90 818	-	-	-	-
31	Herstellung von Möbeln	131	231 442	129	203 295
32	Herstellung von sonstigen Waren	375	312 651	354	139 666	231	131 342	-	-
32.1	Herstellung von Münzen, Schmuck und ähnlichen Erzeugnissen	51	8 842	51	7 851	.	.	-	-
32.2	Herstellung von Musikinstrumenten	25	2 461	25	2 397	.	.	-	-
32.3	Herstellung von Sportgeräten	3	515	.	.	-	-	-	-
32.4	Herstellung von Spielwaren	7	547	.	.	-	-	-	-
32.5	Herstellung von medizinischen und zahnmedizinischen Apparaten und Materialien	243	226 045	222	70 126	214	129 497	-	-
32.9	Herstellung von Erzeugnissen a. n. g.	46	74 241	46	58 285	7	1 751	-	-
33	Reparatur und Installation von Maschinen und Ausrüstungen	309	345 686	306	300 806	13	82	3	2
33.1	Reparatur von Metallerzeugnissen, Maschinen und Ausrüstungen	184	146 943	183	140 050
33.2	Installation von Maschinen und Ausrüstungen a. n. g.	125	198 743	123	160 756
D	Energieversorgung	1 325	6 246 776	1 324	4 910 790	190	196 767	25	-145
35	Energieversorgung	1 325	6 246 776	1 324	4 910 790	190	196 767	25	-145
35.1	Elektrizitätsversorgung	1 180	5 188 887	1 180	4 008 387	134	158 562	16	-142
35.2	Gasversorgung	93	382 609	92	307 867	38	2 870	3	26
35.3	Wärme- und Kälteversorgung	52	675 279	52	594 537	18	35 335	6	-29
E	Wasserversorgung; Abwasser- und Abfallentsorgung, Beseitigung von Umweltverschmutzungen	307	1 177 927	302	846 956	64	192 502	11	-65

2019 nach der Besteuerung der Umsätze und Wirtschaftszweigen

Steuerpflichtige Umsätze				Steuerfreie Umsätze						WZ 2008 Kode
nach § 24 Abs.1 UStG		nach §13 b UStG für die der Leistungsempfänger die Steuer schuldet		insgesamt		darunter				
						mit Vorsteuerabzug		ohne Vorsteuerabzug		
Fälle	1 000 EUR	Fälle	1 000 EUR	Fälle	1 000 EUR	Fälle	1 000 EUR	Fälle	1 000 EUR	
-	-	-	-	-	-	-	-	-	-	26.8
-	-	61	39 528	48	115 823	45	115 741	7	82	27
-	-	24	28 916	17	53 130	27.1
-	-	-	-	27.2
-	-	12	4 694	8	38 378	27.3
-	-	27.4
-	-	-	-	-	-	27.5
-	-	.	.	14	16 595	14	16 595	-	-	27.9
-	-	162	47 364	166	588 691	155	588 288	25	403	28
-	-	34	10 622	36	243 686	34	243 655	5	31	28.1
-	-	67	30 255	63	246 076	62	245 971	10	105	28.2
-	-	28.3
-	-	.	.	14	9 121	28.4
-	-	45	6 058	.	.	44	89 088	.	.	28.9
-	-	29
-	-	29.1
-	-	13	253	19	43 540	29.2
-	-	5	11	11	8 169	29.3
-	-	15	586	23	29 637	20	29 058	8	579	30
-	-	.	.	7	2 613	5	2 034	3	579	30.1
-	-	30.2
-	-	-	-	-	-	30.3
-	-	-	-	-	-	-	-	-	-	30.4
-	-	5	296	10	6 387	30.9
-	-	51	4 853	27	23 103	20	23 006	11	97	31
-	-	62	5 664	70	35 980	52	34 483	21	1 496	32
-	-	.	.	11	122	32.1
-	-	6	25	.	.	32.2
-	-	-	-	32.3
-	-	.	.	3	26	3	26	-	-	32.4
-	-	22	1 215	29	25 207	17	23 881	12	1 326	32.5
-	-	12	3 629	18	10 576	15	10 411	5	165	32.9
-	-	108	20 590	58	24 205	45	24 015	17	190	33
-	-	47	3 802	39	3 007	30	2 884	12	123	33.1
-	-	61	16 788	19	21 198	15	21 130	5	67	33.2
-	-	147	1 107 301	123	32 063	27	20 514	103	11 549	D
-	-	147	1 107 301	123	32 063	27	20 514	103	11 549	35
-	-	113	1 004 961	102	17 120	24	8 806	84	8 314	35.1
-	-	16	59 911	10	11 936	35.2
-	-	18	42 429	11	3 008	35.3
-	-	171	90 418	64	48 115	40	39 472	28	8 642	E

Noch 5. Umsatzsteuerpflichtige und deren Lieferungen und sonstigen Leistungen

WZ 2008 Kode	WZ 2008-Bezeichnung	Steuer- pflich- tige	Lieferungen und sonstige Leistungen	Steuerpflichtige Umsätze					
				zu 19 %		zu 7 %		zu anderen Steuersätzen	
				Fälle	1 000 EUR	Fälle	1 000 EUR	Fälle	1 000 EUR
36	Wasserversorgung	39	276 985	36	77 026	34	191 614	5	-72
37	Abwasserentsorgung	35	105 960	35	102 268	.	.	-	-
38	Sammlung, Behandlung und Beseitigung von Abfällen; Rückgewinnung	217	764 959	215	642 589	25	721	6	7
38.1	Sammlung von Abfällen	49	158 938	49	153 272	7	325	3	3
38.2	Abfallbehandlung und -beseitigung	52	217 466	52	204 268
38.3	Rückgewinnung	116	388 555	114	285 049
39	Beseitigung von Umweltverschmut- zungen und sonstige Entsorgung	16	30 023	16	25 073	.	.	-	-
F	Baugewerbe	11 015	7 025 718	10 819	5 274 085	306	13 953	50	66
41	Hochbau	654	1 084 531	649	887 106
41.1	Erschließung von Grundstücken; Bau- träger	99	178 875	97	132 052	4	25	-	-
41.2	Bau von Gebäuden	555	905 655	552	755 054
42	Tiefbau	319	995 812	309	750 948
42.1	Bau von Straßen und Bahnverkehrsstrecken	164	467 101	160	348 868	.	.	-	-
42.2	Leitungstiefbau und Kläranlagenbau	76	138 085	74	90 801	-	-	.	.
42.9	Sonstiger Tiefbau	79	390 627	75	311 279
43	Vorbereitende Baustellenarbeiten, Bauinstallation und sonstiges Ausbaugewerbe	10 042	4 945 375	9 861	3 636 031	278	13 180	42	65
43.1	Abbrucharbeiten und vorbereitende Baustellenarbeiten	222	216 222	216	169 917	7	87	-	-
43.2	Bauinstallation	3 866	2 269 892	3 800	1 668 107	125	6 038	23	25
43.3	Sonstiger Ausbau	3 943	1 148 011	3 879	879 121	99	1 939	14	33
43.9	Sonstige spezialisierte Bautätigkeiten	2 011	1 311 251	1 966	918 884	47	5 117	5	6
G	Handel; Instandhaltung und Reparatur von Kraftfahrzeugen	11 219	14 937 832	11 137	11 556 794	3 877	2 699 120	96	115
45	Handel mit Kraftfahrzeugen; Instand- haltung und Reparatur von Kfz	2 687	3 305 441	2 687	3 214 068	149	4 508	45	91
45.1	Handel mit Kraftwagen	1 027	2 629 303	1 027	2 552 098	82	2 699	28	59
45.2	Instandhaltung und Reparatur von Kfz	1 112	451 875	1 112	445 191	40	977	13	26
45.3	Handel mit Kraftwagenteilen und -zubehör	422	178 291	422	171 908
45.4	Handel mit Krafträdern, Teilen, Zubehör; Instandhaltung und Reparatur von Krafträdern	126	45 973	126	44 871
46	Großhandel (ohne Handel mit Kfz)	1 979	5 511 106	1 950	3 683 339	483	1 338 899	28	-1
46.1	Handelsvermittlung	871	241 999	863	202 671	126	9 495	.	.
46.2	Großhandel mit landwirtschaftlichen Grundstoffen und lebenden Tieren	92	1 595 296	90	601 417	82	899 660	.	.
46.3	Großhandel mit Nahrungs-, Genuss- mitteln, Getränken und Tabakwaren	135	500 235	125	180 148	106	310 741	.	.
46.4	Großhandel mit Gebrauchs- und Ver- brauchsgütern	198	709 153	196	613 780	49	78 314	.	.
46.5	Großhandel mit Geräten der Informations- und Kommunikations- technik	27	44 153	27	44 090	3	58	-	-
46.6	Großhandel mit sonstigen Maschinen, Ausrüstungen und Zubehör	239	709 104	237	608 110	37	3 203	9	-12
46.7	Sonstiger Großhandel	355	1 632 469	351	1 388 584	64	14 498	12	6
46.9	Großhandel ohne ausgeprägten Schwerpunkt	62	78 696	61	44 540	16	22 929	.	.
47	Einzelhandel (ohne Handel mit Kfz)	6 553	6 121 285	6 500	4 659 387	3 245	1 355 713	23	25
47.1	Einzelhandel mit Waren verschiedener Art (in Verkaufsräumen)	745	1 506 114	742	716 949	498	781 365	.	.
47.2	Einzelhandel mit Nahrungs- und Genussmitteln, Getränken, Tabak- waren (in Verkaufsräumen)	591	369 937	569	128 306	533	240 755	.	.
47.3	Einzelhandel mit Motorenkraftstoffen (Tankstellen)	243	456 097	243	420 294	235	35 381	.	.
47.4	Einzelhandel mit Geräten der Informa- tions- und Kommunikationstechnik (in Verkaufsräumen)	361	170 354	361	158 850	29	367	.	.

2019 nach der Besteuerung der Umsätze und Wirtschaftszweigen

Steuerpflichtige Umsätze				Steuerfreie Umsätze						WZ 2008 Kode
nach § 24 Abs.1 UStG		nach §13 b UStG für die der Leistungsempfänger die Steuer schuldet		insgesamt		darunter				
						mit Vorsteuerabzug		ohne Vorsteuerabzug		
Fälle	1 000 EUR	Fälle	1 000 EUR	Fälle	1 000 EUR	Fälle	1 000 EUR	Fälle	1 000 EUR	
-	-	-	-	.	.	36
-	-	-	-	.	.	37
-	-	142	81 864	52	39 777	36	39 353	20	424	38
-	-	28	5 250	7	88	4	45	3	43	38.1
-	-	21	10 744	15	2 243	11	2 030	5	214	38.2
-	-	93	65 869	30	37 446	21	37 279	12	167	38.3
-	-	11	4 491	.	.	4	119	.	.	39
-	-	7 261	1 612 565	535	125 050	200	44 786	360	80 264	F
-	-	382	121 691	76	74 965	14	2 497	68	72 467	41
-	-	19	5 818	29	40 980	3	14	27	40 966	41.1
-	-	363	115 872	47	33 985	11	2 483	41	31 501	41.2
-	-	214	243 343	30	1 516	17	1 071	16	445	42
-	-	100	117 605	8	115	42.1
-	-	52	46 639	.	.	4	641	.	.	42.2
-	-	62	79 100	7	245	42.9
-	-	6 665	1 247 531	429	48 569	169	41 217	276	7 351	43
-	-	161	45 867	15	351	5	15	11	336	43.1
-	-	2 513	590 189	177	5 532	70	3 316	114	2 216	43.2
-	-	2 613	262 966	123	3 951	45	1 569	80	2 382	43.3
-	-	1 378	348 509	114	38 735	49	36 318	71	2 417	43.9
-	-	1 128	128 024	2 243	553 779	1 490	516 814	1 049	36 965	G
-	-	485	6 802	823	79 971	514	72 887	470	7 084	45
-	-	185	4 128	521	70 319	348	64 042	295	6 277	45.1
-	-	191	1 298	161	4 383	84	4 003	95	380	45.2
-	-	91	1 358	98	4 600	62	4 335	47	264	45.3
-	-	18	19	43	669	20	507	33	162	45.4
-	-	292	96 713	519	392 157	440	383 878	129	8 279	46
-	-	.	.	148	26 819	118	22 560	41	4 259	46.1
-	-	.	.	27	92 629	21	91 236	13	1 394	46.2
-	-	.	.	30	9 334	46.3
-	-	.	.	66	16 712	55	15 980	18	731	46.4
-	-	4	-159	9	163	46.5
-	-	47	2 228	111	95 575	106	95 287	16	288	46.6
-	-	121	88 569	104	140 813	92	140 249	22	564	46.7
-	-	.	.	24	10 111	20	10 008	6	103	46.9
-	-	351	24 509	901	81 652	536	60 049	450	21 603	47
-	-	.	.	108	5 087	59	3 155	60	1 933	47.1
-	-	.	.	30	723	8	335	24	388	47.2
-	-	.	.	18	438	47.3
-	-	.	.	84	3 550	38	3 046	54	503	47.4

Noch 5. Umsatzsteuerpflichtige und deren Lieferungen und sonstigen Leistungen

WZ 2008 Kode	WZ 2008-Bezeichnung	Steuer- pflich- tige	Lieferungen und sonstige Leistungen	Steuerpflichtige Umsätze					
				zu 19 %		zu 7 %		zu anderen Steuersätzen	
				Fälle	1 000 EUR	Fälle	1 000 EUR	Fälle	1 000 EUR
47.5	Einzelhandel mit sonstigen Haushalts- geräten, Textilien, Heimwerker-, Einrich- tungsbedarf (in Verkaufsräumen)	865	491 328	865	472 260	131	8 737	4	6
47.6	Einzelhandel mit Verlagsprodukten, Sportausrüstungen und Spielwaren (in Verkaufsräumen)	433	270 843	432	233 345	230	31 202	-	-
47.7	Einzelhandel mit sonstigen Gütern (in Verkaufsräumen)	2 432	2 372 163	2 425	2 126 729	1 325	216 696	6	1
47.8	Einzelhandel an Verkaufsständen und auf Märkten	172	33 007	159	13 974	90	18 911	-	-
47.9	Einzelhandel, nicht in Verkaufsräumen, an Verkaufsständen oder auf Märkten	711	451 443	704	388 680	174	22 300	6	6
H	Verkehr und Lagerei	2 050	2 507 828	2 040	2 193 768	619	238 058	3	7
49	Landverkehr und Transport in Rohrfern- leitungen	1 305	1 303 273	1 301	1 064 542	528	202 167	.	.
49.1	Personenbeförderung im Eisenbahn- fernverkehr	-	-
49.2	Güterbeförderung im Eisenbahnverkehr	-	-	-	-
49.3	Sonstige Personenbeförderung im Landverkehr	539	373 507	536	175 648	470	183 133	-	-
49.4	Güterbeförderung im Straßenverkehr, Umzugstransporte	756	841 237	755	814 921
49.5	Transport in Rohrfernleitungen	-	-	-	-
50	Schifffahrt	46	17 345	46	14 548	.	.	-	-
50.1	Personenbeförderung in der See- und Küstenschifffahrt	-	-	-	-	-	-	-	-
50.2	Güterbeförderung in See- und Küsten- schifffahrt	-	-	-	-	-	-	-	-
50.3	Personenbeförderung in der Binnen- schifffahrt	16	5 206	16	2 637	.	.	-	-
50.4	Güterbeförderung in der Binnenschifffahrt	30	12 138	30	11 910	-	-	-	-
51	Luftfahrt	7	864	7	822	.	.	-	-
51.1	Personenbeförderung in der Luftfahrt	7	864	7	822	.	.	-	-
51.2	Güterbeförderung in der Luftfahrt und Raumtransport	-	-	-	-	-	-	-	-
52	Lagerei, Erbringung von sonstigen Dienstleistungen für den Verkehr	523	1 091 690	519	1 034 805	45	30 160	.	.
52.1	Lagerei	25	69 103	22	32 468	3	29 085	-	-
52.2	Erbringung von sonstigen Dienst- leistungen für den Verkehr	498	1 022 587	497	1 002 337	42	1 075	.	.
53	Post-, Kurier- und Expressdienste	169	94 656	167	79 051	32	3 212	-	-
53.1	Postdienste von Universal- dienstleistungsanbietern	-	-	-	-	-	-	-	-
53.2	Sonstige Post-, Kurier- und Expressdienste	169	94 656	167	79 051	32	3 212	-	-
I	Gastgewerbe	4 584	1 282 316	4 523	767 874	4 190	489 568	.	.
55	Beherbergung	822	341 500	776	168 942	774	157 016	.	.
55.1	Hotels, Gasthöfe und Pensionen	672	288 162	658	153 553	636	133 387	.	.
55.2	Ferienunterkünfte u. ä. Beherbergungs- stätten	97	38 330	67	9 697	89	16 733	-	-
55.3	Campingplätze	29	9 635	29	3 259	28	4 778	-	-
55.9	Sonstige Beherbergungsstätten	24	5 373	22	2 433	21	2 118	-	-
56	Gastronomie	3 762	940 816	3 747	598 931	3 416	332 552	-	-
56.1	Restaurants, Gaststätten, Imbissstuben, Cafés, Eissalons u. Ä.	2 754	660 670	2 742	426 726	2 603	226 992	-	-
56.2	Caterer und Erbringung sonstiger Ver- pflegungsdienstleistungen	323	157 087	320	73 544	275	83 335	-	-
56.3	Ausschank von Getränken	685	123 059	685	98 662	538	22 226	-	-
J	Information und Kommunikation	1 188	1 077 717	1 183	969 676	178	84 506	4	9
58	Verlagswesen	78	182 071	77	121 919	50	58 555	.	.
58.1	Verlegen von Büchern, Zeitschriften; sonstiges Verlagswesen (ohne Software)	67	173 670	66	115 009

2019 nach der Besteuerung der Umsätze und Wirtschaftszweigen

[illegible]

Noch 5. Umsatzsteuerpflichtige und deren Lieferungen und sonstigen Leistungen

WZ 2008 Kode	WZ 2008-Bezeichnung	Steuer- pflich- tige	Lieferungen und sonstige Leistungen	Steuerpflichtige Umsätze					
				zu 19 %		zu 7 %		zu anderen Steuersätzen	
				Fälle	1 000 EUR	Fälle	1 000 EUR	Fälle	1 000 EUR
58.2	Verlegen von Software	11	8 401	11	6 909	.	.	-	-
59	Herstellung, Verleih, Vertrieb von Filmen und Fernsehprogrammen; Kinos; Verlegen von Musik	66	29 056	66	8 072	38	20 618	-	-
59.1	Herstellung von Filmen und Fernsehpro- grammen, deren Verleih und Vertrieb; Kinos	52	26 534	52	6 044	32	20 427	-	-
59.2	Tonstudios; Herstellung von Hörfunkbei- trägen; Verlegen von bespielten Tonträgern und Musikalien	14	2 522	14	2 028	6	191	-	-
60	Rundfunkveranstalter	5	25 117	5	24 624	.	.	-	-
60.1	Hörfunkveranstalter	-	-
60.2	Fernsehveranstalter	-	-
61	Telekommunikation	42	44 324	41	42 542	7	1 410	-	-
61.1	Leitungsgebundene Telekommunikation	-	-	-	-
61.2	Drahtlose Telekommunikation	5	675	5	610	.	.	-	-
61.3	Satellitentelekommunikation	-	-	-	-
61.9	Sonstige Telekommunikation	-	-
62	Erbringung von Dienstleistungen der Informationstechnologie	820	598 370	820	578 934
63	Informationsdienstleistungen	177	198 779	174	193 586	22	2 127	-	-
63.1	Datenverarbeitung, Hosting und damit verbundene Tätigkeiten, Webportale	30	134 081	30	134 007	.	.	-	-
63.9	Erbringung von sonstigen Informa- tionsdienstleistungen	147	64 698	144	59 579	.	.	-	-
K	Erbringung von Finanz- und Ver- sicherungsdienstleistungen
64	Erbringung von Finanzdienstleistungen	-	-
64.1	Zentralbanken und Kreditinstitute	28	66 838	28	66 775	11	39	-	-
64.2	Beteiligungsgesellschaften	-	-
64.3	Treuhand- und sonstige Fonds und ähnliche Finanzinstitutionen	-	-	-	-	-	-	-	-
64.9	Sonstige Finanzierungsinstitutionen	9	6 033	9	5 649	.	.	-	-
65	Versicherungen, Rückversicherungen und Pensionskassen (ohne Sozialversicherung)	-	-
65.1	Versicherungen	-	-
65.2	Rückversicherungen	-	-	-	-	-	-	-	-
65.3	Pensionskassen und Pensionsfonds	-	-	-	-	-	-	-	-
66	Mit Finanz- und Versicherungsdienst- leistungen verbundene Tätigkeiten
66.1	Mit Finanzdienstleistungen verbundene Tätigkeiten
66.2	Mit Versicherungsdienstleistungen und Pensionskassen verbunden Tätigkeiten
66.3	Fondsmanagement	-	-	-	-	-	-	-	-
L	Grundstücks- und Wohnungswesen	3 838	2 137 506	3 750	720 672	525	63 486	10	2
68	Grundstücks- und Wohnungswesen	3 838	2 137 506	3 750	720 672	525	63 486	10	2
68.1	Kauf und Verkauf von eigenen Grund- stücken, Gebäuden und Wohnungen	194	148 615	188	42 355	21	1 453	-	-
68.2	Vermietung, Verpachtung von eigenen oder geleasteten Grundstücken, Ge- bäuden, Wohnungen	2 772	1 716 957	2 698	473 506	447	53 108	7	1
68.3	Vermittlung und Verwaltung von Grundstücken, Gebäuden und Wohnungen für Dritte	872	271 935	864	204 811	57	8 925	3	1
M	Erbringung von freiberuflichen, wissenschaftlichen und technischen Dienstleistungen	7 067	2 606 244	7 051	2 348 964	759	53 996	.	.
69	Rechts- und Steuerberatung, Wirtschaftsprüfung	1 773	523 922	1 772	519 068	113	1 800	71	22
69.1	Rechtsberatung	986	245 315	985	242 728	48	350	57	31
69.2	Wirtschaftsprüfung und Steuerberatung; Buchführung	787	278 607	787	276 340	65	1 450	14	-9

2019 nach der Besteuerung der Umsätze und Wirtschaftszweigen

Steuerpflichtige Umsätze				Steuerfreie Umsätze						WZ 2008 Kode
nach § 24 Abs.1 UStG		nach §13 b UStG für die der Leistungsempfänger die Steuer schuldet		insgesamt		darunter				
						mit Vorsteuerabzug		ohne Vorsteuerabzug		
Fälle	1 000 EUR	Fälle	1 000 EUR	Fälle	1 000 EUR	Fälle	1 000 EUR	Fälle	1 000 EUR	
-	-	-	-	58.2
-	-	5	36	10	330	5	293	6	37	59
-	-	59.1
-	-	59.2
-	-	-	-	60
-	-	-	-	.	.	-	-	.	.	60.1
-	-	-	-	-	-	60.2
-	-	61
-	-	-	-	61.1
-	-	61.2
-	-	-	-	-	-	-	-	-	-	61.3
-	-	61.9
-	-	38	2 221	105	15 887	66	10 010	46	5 876	62
-	-	16	1 921	17	1 145	4	936	13	209	63
-	-	.	.	4	46	-	-	4	46	63.1
-	-	.	.	13	1 098	4	936	9	162	63.9
-	-	K
-	-	64
-	-	-	-	64.1
-	-	64.2
-	-	-	-	-	-	-	-	-	-	64.3
-	-	-	-	64.9
-	-	-	-	-	-	-	-	-	-	65
-	-	-	-	-	-	-	-	-	-	65.1
-	-	-	-	-	-	-	-	-	-	65.2
-	-	-	-	-	-	-	-	-	-	65.3
-	-	-	-	66
-	-	-	-	66.1
-	-	-	-	66.2
-	-	-	-	-	-	-	-	-	-	66.3
-	-	135	90 450	1 025	1 262 896	80	13 062	967	1 249 834	L
-	-	135	90 450	1 025	1 262 896	80	13 062	967	1 249 834	68
-	-	17	35 248	93	69 559	4	43	90	69 516	68.1
-	-	95	49 592	738	1 140 750	56	11 932	700	1 128 817	68.2
-	-	23	5 611	194	52 587	20	1 087	177	51 501	68.3
.	.	228	51 633	684	151 513	242	100 773	475	50 739	M
-	-	12	34	162	2 998	23	524	144	2 474	69
-	-	6	20	111	2 186	15	404	101	1 781	69.1
-	-	6	14	51	813	8	119	43	693	69.2

Noch 5. Umsatzsteuerpflichtige und deren Lieferungen und sonstigen Leistungen

WZ 2008 Kode	WZ 2008-Bezeichnung	Steuer- pflich- tige	Lieferungen und sonstige Leistungen	Steuerpflichtige Umsätze					
				zu 19 %		zu 7 %		zu anderen Steuersätzen	
				Fälle	1 000 EUR	Fälle	1 000 EUR	Fälle	1 000 EUR
70	Verwaltung und Führung von Unternehmen und Betrieben; Unternehmensberatung	843	534 722	839	410 349	67	29 026	.	.
70.1	Verwaltung und Führung von Unternehmen und Betrieben	254	358 962	251	266 594	25	27 026	.	.
70.2	Public-Relations- und Unternehmensberatung	589	175 760	588	143 755	42	2 000	.	.
71	Architektur- und Ingenieurbüros; technische, physikalische und chemische Untersuchung	2 591	1 001 740	2 586	939 377	97	5 174	9	0
71.1	Architektur- und Ingenieurbüros	2 488	920 837	2 483	863 005
71.2	Technische, physikalische und chemische Untersuchung	103	80 903	103	76 371
72	Forschung und Entwicklung	166	92 018	164	70 489	25	5 206	-	-
72.1	Forschung und Entwicklung im Bereich Natur-, Ingenieur-, Agrarwissenschaft und Medizin	153	86 939	152	69 166	21	3 655	-	-
72.2	Forschung, Entwicklung im Bereich Rechts-, Wirtschafts-, Sozial-, Kulturwissenschaft	13	5 080	12	1 323	4	1 551	-	-
73	Werbung und Marktforschung	502	120 026	501	112 514	71	3 391	.	.
73.1	Werbung	493	117 447	492	109 989
73.2	Markt- und Meinungsforschung	9	2 578	9	2 526	.	.	-	-
74	Sonstige freiberufliche, wissenschaftliche und technische Tätigkeiten	897	243 163	894	212 079	140	3 954	.	.
74.1	Ateliers für Textil-, Schmuck-, Grafik-Design	249	19 968	249	17 427	62	1 620	.	.
74.2	Fotografie und Fotolabors	182	55 904	181	50 895	39	1 133	.	.
74.3	Übersetzen und Dolmetschen	83	7 148	82	6 790	10	36	-	-
74.9	Sonstige freiberufliche, wissenschaftliche und technische Tätigkeit a. n. g.	383	160 143	382	136 968	29	1 164	-	-
75	Veterinärwesen	295	90 654	295	85 087	246	5 445	.	.
N	Erbringung von sonstigen wirtschaftlichen Dienstleistungen	3 863	2 013 356	3 827	1 787 718	454	67 943	16	-210
77	Vermietung von beweglichen Sachen	506	358 846	500	324 268	70	11 078	.	.
77.1	Vermietung von Kraftwagen	113	82 796	111	78 020	13	888	-	-
77.2	Vermietung von Gebrauchsgütern	93	38 139	92	35 484	25	1 750	-	-
77.3	Vermietung von Maschinen, Geräten und sonstigen beweglichen Sachen	296	237 701	293	210 553	32	8 440	.	.
77.4	Leasing von nichtfinanziellen immateriellen Vermögensgegenständen (ohne Copyrights)	4	210	4	210	-	-	-	-
78	Vermittlung und Überlassung von Arbeitskräften	177	239 571	176	230 921
78.1	Vermittlung von Arbeitskräften	91	89 334	90	84 487	9	2 428	.	.
78.2	Befristete Überlassung von Arbeitskräften	63	123 424	63	122 272
78.3	Sonstige Überlassung von Arbeitskräften	23	26 813	23	24 162	.	.	-	-
79	Reisebüros, -veranstalter, Erbringung sonstiger Reservierungsdienstleistungen	231	89 552	231	64 621	46	4 032	-	-
79.1	Reisebüros und Reiseveranstalter	215	86 312	215	62 037	40	3 485	-	-
79.9	Erbringung sonstiger Reservierungsdienstleistungen	16	3 240	16	2 584	6	547	-	-
80	Wach- und Sicherheitsdienste sowie Detekteien	141	185 345	141	183 008
80.1	Private Wach- und Sicherheitsdienste	108	179 761	108	177 695	10	59	.	.
80.2	Sicherheitsdienste mithilfe von Überwachungs- und Alarmsystemen	7	3 833	.	.	-	-	.	.
80.3	Detekteien	26	1 751	-	-
81	Gebäudebetreuung; Garten- und Landschaftsbau	2 036	719 783	2 015	630 578	211	22 094	8	-216
81.1	Hausmeisterdienste	949	143 598	935	117 936	54	879	.	.

2019 nach der Besteuerung der Umsätze und Wirtschaftszweigen

Steuerpflichtige Umsätze				Steuerfreie Umsätze						WZ 2008 Kode
nach § 24 Abs.1 UStG		nach §13 b UStG für die der Leistungsempfänger die Steuer schuldet		insgesamt		darunter				
						mit Vorsteuerabzug		ohne Vorsteuerabzug		
Fälle	1 000 EUR	Fälle	1 000 EUR	Fälle	1 000 EUR	Fälle	1 000 EUR	Fälle	1 000 EUR	
.	.	31	23 106	123	72 238	43	51 634	92	20 604	70
-	-	.	.	40	42 626	19	25 075	28	17 551	70.1
.	.	.	.	83	29 612	24	26 559	64	3 053	70.2
-	-	101	23 126	171	34 064	65	18 438	109	15 626	71
-	-	88	22 628	160	33 270	57	17 674	105	15 595	71.1
-	-	13	498	11	794	8	763	4	31	71.2
.	.	.	.	41	14 561	25	5 223	17	9 338	72
.	.	.	.	38	12 355	25	5 223	14	7 131	72.1
-	-	-	-	3	2 206	-	-	3	2 206	72.2
-	-	30	1 988	23	1 548	73
-	-	30	1 988	56	2 106	73.1
-	-	-	-	73.2
-	-	.	.	110	25 399	38	24 327	77	1 071	74
-	-	.	.	29	206	15	108	16	97	74.1
-	-	.	.	21	3 840	6	3 758	15	82	74.2
-	-	3	3	21	319	7	60	16	258	74.3
-	-	9	977	39	21 034	10	20 400	30	634	74.9
-	-	-	-	13	79	75
-	-	916	96 884	497	61 021	254	46 243	345	14 778	N
-	-	.	.	86	8 588	55	7 382	43	1 205	77
-	-	12	1 053	24	2 835	10	2 330	18	505	77.1
-	-	7	575	10	329	6	170	4	159	77.2
-	-	.	.	52	5 424	39	4 882	21	542	77.3
-	-	-	-	-	-	-	-	-	-	77.4
-	-	15	2 480	26	3 313	78
-	-	7	1 279	15	865	78.1
-	-	4	844	6	50	-	-	6	50	78.2
-	-	4	357	.	.	-	-	.	.	78.3
-	-	18	35	157	20 864	107	17 279	124	3 585	79
-	-	18	35	150	20 755	104	17 179	119	3 576	79.1
-	-	-	-	7	109	3	100	5	9	79.9
-	-	12	1 668	11	558	80
-	-	-	-	.	.	80.1
-	-	-	-	80.2
-	-	-	-	-	-	-	-	-	-	80.3
-	-	711	63 325	100	4 001	38	808	68	3 193	81
-	-	383	21 926	22	2 747	81.1

Noch 5. Umsatzsteuerpflichtige und deren Lieferungen und sonstigen Leistungen

WZ 2008 Kode	WZ 2008-Bezeichnung	Steuer- pflich- tige	Lieferungen und sonstige Leistungen	Steuerpflichtige Umsätze					
				zu 19 %		zu 7 %		zu anderen Steuersätzen	
				Fälle	1 000 EUR	Fälle	1 000 EUR	Fälle	1 000 EUR
81.2	Reinigung von Gebäuden, Straßen und Verkehrsmitteln	661	351 523	659	331 558	42	6 956	4	1
81.3	Garten- und Landschaftsbau, Erbringung von sonstigen gärtnerischen Dienstleistungen	426	224 662	421	181 083	115	14 260	.	.
82	Erbringung von wirtschaftlichen Dienstleistungen	772	420 259	764	354 322	96	27 776	.	.
82.1	Sekretariats- und Schreibdienste, Copy-Shops	143	11 581	143	11 253	.	.	-	-
82.2	Call Center	20	31 982	20	31 611	.	.	-	-
82.3	Messe-, Ausstellungs- und Kongressveranstalter	85	24 002	84	21 478	15	1 302	-	-
82.9	Erbringung sonstiger wirtschaftlicher Dienstleistungen für Unternehmen und Privatpersonen	524	352 694	517	289 980	71	26 212	.	.
O/84	Öffentliche Verwaltung, Verteidigung; Sozialversicherung	-	-	-	-	-	-	-	-
P	Erziehung und Unterricht	754	200 756	747	104 042	215	5 109	.	.
85	Erziehung und Unterricht	754	200 756	747	104 042	215	5 109	.	.
85.1	Kindergärten und Vorschulen	-	-	-	-	-	-	-	-
85.2	Grundschulen	-	-	-	-	-	-	-	-
85.3	Weiterführende Schulen	37	9 006	36	2 076	14	494	-	-
85.4	Tertiärer und post-sekundärer, nicht tertiärer Unterricht	45	31382	45	17040	.	.	-	-
85.5	Sonstiger Unterricht	666	159 572	660	84 441	184	3 577	.	.
85.6	Erbringung von Dienstleistungen für den Unterricht	6	797	6	485	.	.	-	-
Q	Gesundheits- und Sozialwesen	1 058	1 254 642	974	131 359	381	80 575	5	0
86	Gesundheitswesen	845	888 899	776	101 608	278	24 013	.	.
86.1	Krankenhäuser	16	532 715	16	55 153	13	4 393	.	.
86.2	Arzt- und Zahnarztpraxen	316	176 039	260	12 887	124	9 462	.	.
86.9	Gesundheitswesen a. n. g.	513	180 145	500	33 569	141	10 158	.	.
87	Heime (ohne Erholungs- und Ferienheime)	57	207 475	55	5 861	40	31 622	.	.
87.1	Pflegeheime	33	122 582	31	4 125	25	18 363	.	.
87.2	Stationäre Einrichtungen zur psychosozialen Betreuung, Suchtbekämpfung u. Ä.	-	-
87.3	Altenheime; Alten- und Behindertenwohnheime	-	-
87.9	Sonstige Heime (ohne Erholungs- und Ferienheime)	6	41 857	6	501	4	4 909	-	-
88	Sozialwesen (ohne Heime)	156	158 268	143	23 890	63	24 940	.	.
88.1	Soziale Betreuung älterer Menschen und Behindeter	83	35 095	76	5 937	20	1 677	.	.
88.9	Sonstiges Sozialwesen (ohne Heime)	73	123 173	67	17 953	43	23 264	-	-
R	Kunst, Unterhaltung und Erholung	1 674	745 088	1 606	374 148	935	78 274	3	0
90	Kreative, künstlerische und unterhaltende Tätigkeiten	651	114 326	595	43 955	411	28 480	-	-
91	Bibliotheken, Archive, Museen, botanische, zoologische Gärten	29	17 817	28	10 146	.	.	-	-
92	Spiel-, Wett- und Lotteriewesen	164	277 423	164	77 867	.	.	-	-
93	Erbringung von Dienstleistungen des Sports, der Unterhaltung und der Erholung	830	335 523	819	242 179	458	44 542	3	0
93.1	Erbringung von Dienstleistungen des Sports	416	244 810	414	180 334	255	18 709	.	.
93.2	Erbringung von sonstigen Dienstleistungen der Unterhaltung und der Erholung	414	90 713	405	61 845	203	25 833	.	.
S	Erbringung von sonstigen Dienstleistungen	5 938	1 132 539	5 898	828 577	660	45 449	16	37
94	Interessenvertretungen sowie kirchlichen und sonstige religiöse Vereinigungen (ohne Sozialwesen und Sport)	305	261 751	298	43 967	158	19 135	.	.
94.1	Wirtschafts- und Arbeitgeberverbände, Berufsorganisationen	19	13 966	18	9 773	11	697	.	.

2019 nach der Besteuerung der Umsätze und Wirtschaftszweigen

Steuerpflichtige Umsätze				Steuerfreie Umsätze						WZ 2008 Kode
nach § 24 Abs.1 UStG		nach §13 b UStG für die der Leistungsempfänger die Steuer schuldet		insgesamt		darunter				
						mit Vorsteuerabzug		ohne Vorsteuerabzug		
Fälle	1 000 EUR	Fälle	1 000 EUR	Fälle	1 000 EUR	Fälle	1 000 EUR	Fälle	1 000 EUR	
-	-	149	12 621	39	387	17	168	23	219	81.2
-	-	179	28 779	23	227	81.3
-	-	.	.	117	23 698	50	20 284	77	3 414	82
-	-	.	.	12	95	3	13	9	82	82.1
-	-	-	-	.	.	-	-	.	.	82.2
-	-	16	1 160	11	62	6	38	5	24	82.3
-	-	61	13 253	.	.	41	20 233	.	.	82.9
-	-	-	-	-	-	-	-	-	-	O/84
-	-	.	.	234	91 247	14	1 062	227	90 184	P
-	-	.	.	234	91 247	14	1 062	227	90 184	85
-	-	-	-	-	-	-	-	-	-	85.1
-	-	-	-	-	-	-	-	-	-	85.2
-	-	3	26	16	6 409	85.3
-	-	18	13 569	85.4
-	-	.	.	198	71 222	85.5
-	-	-	-	.	.	-	-	.	.	85.6
-	-	32	311	585	1 042 397	19	268	575	1 042 129	Q
-	-	.	.	507	762 979	12	210	498	762 770	86
-	-	.	.	8	473 168	-	-	8	473 168	86.1
-	-	.	.	244	153 600	4	10	242	153 590	86.2
-	-	.	.	255	136 212	8	200	248	136 012	86.9
-	-	.	.	29	169 986	87
-	-	.	.	18	100 088	87.1
-	-	-	-	.	.	-	-	.	.	87.2
-	-	87.3
-	-	3	36 441	87.9
-	-	.	.	49	109 431	88
-	-	.	.	27	27 481	88.1
-	-	6	6	22	81 950	3	33	21	81 918	88.9
-	-	66	2 110	200	290 556	49	1 187	161	289 369	R
-	-	29	816	85	41 074	27	551	64	40 524	90
-	-	.	.	7	3 889	3	136	5	3 753	91
-	-	.	.	10	198 083	4	35	7	198 048	92
-	-	34	1 291	98	47 510	15	465	85	47 045	93
-	-	.	.	68	45 638	6	87	62	45 551	93.1
-	-	.	.	30	1 872	9	378	23	1 494	93.2
-	-	640	32 938	417	225 538	140	9 426	298	216 113	S
-	-	.	.	59	197 073	13	454	52	196 620	94
-	-	.	.	5	1 966	94.1

Noch 5. Umsatzsteuerpflichtige und deren Lieferungen und sonstigen Leistungen

WZ 2008 Kode	WZ 2008-Bezeichnung	Steuer- pflich- tige	Lieferungen und sonstige Leistungen	Steuerpflichtige Umsätze					
				zu 19 %		zu 7 %		zu anderen Steuersätzen	
				Fälle	1 000 EUR	Fälle	1 000 EUR	Fälle	1 000 EUR
94.2	Arbeitnehmervereinigungen	-	-	-	-	-	-	-	-
94.9	Kirchliche Vereinigungen; politische Parteien, Interessenvertretungen, Vereinigungen a. n. g.	286	247 785	280	34 194	147	18 438	-	-
95	Reparatur von Datenverarbeitungs- geräten und Gebrauchsgütern	267	47 243	267	45 066	17	425	-	-
95.1	Reparatur von Datenverarbeitungs- und Telekommunikationsgeräten	21	6 500	21	5 846	.	.	-	-
95.2	Reparatur von Gebrauchsgütern	246	40 743	246	39 220	.	.	-	-
96	Erbringung von sonstigen überwiegend persönlichen Dienstleistungen	5 366	823 545	5 333	739 544	485	25 889	.	.
Insgesamt		63 509	72 688 341	62 606	49 267 467	16 781	9 104 208	410	54

2019 nach der Besteuerung der Umsätze und Wirtschaftszweigen

Steuerpflichtige Umsätze				Steuerfreie Umsätze						WZ 2008 Kode
nach § 24 Abs.1 UStG		nach §13 b UStG für die der Leistungsempfänger die Steuer schuldet		insgesamt		darunter				
						mit Vorsteuerabzug		ohne Vorsteuerabzug		
Fälle	1 000 EUR	Fälle	1 000 EUR	Fälle	1 000 EUR	Fälle	1 000 EUR	Fälle	1 000 EUR	
-	-	-	-	-	-	-	-	-	-	94.2
-	-	7	47	54	195 107	94.9
-	-	38	1 012	25	740	11	578	14	163	95
-	-	.	.	3	329	95.1
-	-	.	.	22	411	95.2
-	-	.	.	333	27 725	116	8 395	232	19 331	96
13	1 055	13 021	3 942 234	9 177	10 373 323	4 198	7 183 092	5 734	3 190 231	Insg.

6. Umsatzsteuerpflichtige und deren Lieferungen und sonstigen Leistungen 2019 in den kreisfreien Städten und Landkreisen nach Wirtschaftsabschnitten

Kreisfreie Stadt Landkreis Land	Land- und Forstwirtschaft, Fischerei		Bergbau und Gewinnung von Steinen und Erden		Verarbeitendes Gewerbe	
	Steuer- pflichtige	Lieferungen und sonstige Leistungen	Steuer- pflichtige	Lieferungen und sonstige Leistungen	Steuer- pflichtige	Lieferungen und sonstige Leistungen
	Anzahl	1 000 EUR	Anzahl	1 000 EUR	Anzahl	1 000 EUR
Dessau-Roßlau, Stadt	33	12 489	-	-	165	434 645
Halle (Saale), Stadt	15	3 762	-	-	269	527 276
Magdeburg, Landeshauptstadt	17	64 244	.	.	320	1 180 977
Altmarkkreis Salzwedel	279	211 713	.	.	218	713 728
Anhalt-Bitterfeld	200	144 994	3	2 307	407	2 710 682
Börde	321	461 510	3	608	377	1 430 254
Burgenlandkreis	246	216 966	.	.	386	4 351 066
Harz	222	204 015	4	4 825	524	1 748 400
Jerichower Land	233	262 991	4	1 372	198	519 099
Mansfeld-Südharz	213	165 156	7	5 649	296	1 641 621
Saalekreis	231	228 402	.	.	383	4 604 639
Salzlandkreis	185	226 021	6	29 727	434	1 506 794
Stendal	337	220 003	.	.	210	1 139 332
Wittenberg	180	215 244	4	2 382	360	2 299 867
Insgesamt	2 712	2 637 510	.	.	4 547	24 808 380

Noch 6. Umsatzsteuerpflichtige und deren Lieferungen und sonstigen Leistungen 2019 in den kreisfreien Städten und Landkreisen nach Wirtschaftsabschnitten

Kreisfreie Stadt Landkreis Land	Energieversorgung		Wasserversorgung; Abwasser- und Abfallentsorgung und Beseitigung von Umweltverschmutzungen		Baugewerbe	
	Steuer- pflichtige	Lieferungen und sonstige Leistungen	Steuer- pflichtige	Lieferungen und sonstige Leistungen	Steuer- pflichtige	Lieferungen und sonstige Leistungen
	Anzahl	1 000 EUR	Anzahl	1 000 EUR	Anzahl	1 000 EUR
Dessau-Roßlau, Stadt	.	.	11	6 426	338	193 589
Halle (Saale), Stadt	28	783 167	10	101 896	598	484 414
Magdeburg, Landeshauptstadt	45	1 160 383	26	171 768	794	799 004
Altmarkkreis Salzwedel	.	.	11	34 776	492	301 747
Anhalt-Bitterfeld	126	264 029	26	76 458	854	380 361
Börde	112	90 117	26	23 938	972	535 329
Burgenlandkreis	123	177 062	22	132 096	1 002	666 422
Harz	100	236 210	35	101 580	1 114	802 080
Jerichower Land	123	107 605	19	90 262	543	272 250
Mansfeld-Südharz	90	100 509	21	47 617	780	354 551
Saalekreis	111	2 395 769	36	250 287	1 103	689 698
Salzlandkreis	111	286 899	23	69 961	953	469 213
Stendal	133	106 679	21	43 770	679	571 887
Wittenberg	86	102 262	20	27 092	793	505 172
Insgesamt	1 325	6 246 776	307	1 177 927	11 015	7 025 718

Noch 6. Umsatzsteuerpflichtige und deren Lieferungen und sonstigen Leistungen 2019 in den kreisfreien Städten und Landkreisen nach Wirtschaftsabschnitten

Kreisfreie Stadt Landkreis Land	Handel; Instandhaltung und Reparatur von Kraftfahrzeugen		Verkehr und Lagerei		Gastgewerbe	
	Steuer- pflichtige	Lieferungen und sonstige Leistungen	Steuer- pflichtige	Lieferungen und sonstige Leistungen	Steuer- pflichtige	Lieferungen und sonstige Leistungen
	Anzahl	1 000 EUR	Anzahl	1 000 EUR	Anzahl	1 000 EUR
Dessau-Roßlau, Stadt	422	567 489	72	52 155	176	50 013
Halle (Saale), Stadt	899	1 270 114	156	143 588	419	106 150
Magdeburg, Landeshauptstadt	1 102	1 144 087	215	232 672	465	170 569
Altmarkkreis Salzwedel	463	516 028	59	45 796	186	37 888
Anhalt-Bitterfeld	875	935 478	157	239 628	302	84 821
Börde	847	2 048 922	193	300 835	280	61 731
Burgenlandkreis	938	988 074	149	216 005	415	107 030
Harz	1 165	1 179 550	223	291 944	677	246 045
Jerichower Land	521	674 588	93	152 753	175	37 085
Mansfeld-Südharz	767	1 062 839	107	66 169	292	63 420
Saalekreis	935	1 548 460	157	365 556	321	76 649
Salzlandkreis	955	1 195 879	215	164 578	367	96 754
Stendal	590	654 808	103	96 035	225	49 380
Wittenberg	740	1 151 517	151	140 114	284	94 781
Insgesamt	11 219	14 937 832	2 050	2 507 828	4 584	1 282 316

Noch 6. Umsatzsteuerpflichtige und deren Lieferungen und sonstigen Leistungen 2019 in den kreisfreien Städten und Landkreisen nach Wirtschaftsabschnitten

Kreisfreie Stadt Landkreis Land	Information und Kommunikation		Erbringung von Finanz- und Versicherungsdienstleistungen		Grundstücks- und Wohnungswesen	
	Steuer- pflichtige	Lieferungen und sonstige Leistungen	Steuer- pflichtige	Lieferungen und sonstige Leistungen	Steuer- pflichtige	Lieferungen und sonstige Leistungen
	Anzahl	1 000 EUR	Anzahl	1 000 EUR	Anzahl	1 000 EUR
Dessau-Roßlau, Stadt	45	13 051	.	.	175	68 877
Halle (Saale), Stadt	200	281 124	40	110 802	435	562 673
Magdeburg, Landeshauptstadt	240	521 660	50	80 731	495	496 216
Altmarkkreis Salzwedel	33	13 232	14	1 053	130	34 946
Anhalt-Bitterfeld	69	52 207	17	6 107	279	154 534
Börde	87	23 717	17	7 261	259	94 180
Burgenlandkreis	69	36 603	.	.	274	106 783
Harz	101	24 851	32	50 687	445	125 474
Jerichower Land	33	7 702	16	8 193	158	39 981
Mansfeld-Südharz	51	17 507	11	8 145	211	76 204
Saalekreis	102	36 528	.	.	286	86 659
Salzlandkreis	70	29 432	20	11 656	249	73 401
Stendal	41	9 741	22	9 600	218	89 756
Wittenberg	47	10 362	22	7 121	224	127 821
Insgesamt	1 188	1 077 717	.	.	3 838	2 137 506

Noch 6. Umsatzsteuerpflichtige und deren Lieferungen und sonstigen Leistungen 2019 in den kreisfreien Städten und Landkreisen nach Wirtschaftsabschnitten

Kreisfreie Stadt Landkreis Land	Erbringung von freiberuflichen, wissenschaftlichen und technischen Dienstleistungen		Erbringung von sonstigen wirtschaftlichen Dienstleistungen		Erziehung und Unterricht	
	Steuer- pflichtige	Lieferungen und sonstige Leistungen	Steuer- pflichtige	Lieferungen und sonstige Leistungen	Steuer- pflichtige	Lieferungen und sonstige Leistungen
	Anzahl	1 000 EUR	Anzahl	1 000 EUR	Anzahl	1 000 EUR
Dessau-Roßlau, Stadt	323	122 110	174	105 497	34	8 041
Halle (Saale), Stadt	1 146	408 596	348	204 796	127	38 553
Magdeburg, Landeshauptstadt	1 099	443 008	460	333 413	.	.
Altmarkkreis Salzwedel	188	48 509	117	48 789	21	5 578
Anhalt-Bitterfeld	429	300 241	304	120 268	49	9 068
Börde	456	174 402	285	112 850	54	12 505
Burgenlandkreis	490	145 359	307	254 668	49	8 692
Harz	604	160 988	365	145 130	62	16 089
Jerichower Land	286	60 991	187	88 833	29	2 681
Mansfeld-Südharz	344	74 037	188	48 856	41	23 831
Saalekreis	553	313 037	361	177 727	65	11 368
Salzlandkreis	458	159 174	335	168 258	55	16 333
Stendal	314	90 252	195	78 773	.	.
Wittenberg	377	105 541	237	125 497	33	3 324
Insgesamt	7 067	2 606 244	3 863	2 013 356	754	200 756

Noch 6. Umsatzsteuerpflichtige und deren Lieferungen und sonstigen Leistungen 2019 in den kreisfreien Städten und Landkreisen nach Wirtschaftsabschnitten

Kreisfreie Stadt Landkreis Land	Gesundheits- und Sozialwesen		Kunst, Unterhaltung und Erholung		Erbringung von sonstigen Dienstleistungen	
	Steuer- pflichtige	Lieferungen und sonstige Leistungen	Steuer- pflichtige	Lieferungen und sonstige Leistungen	Steuer- pflichtige	Lieferungen und sonstige Leistungen
	Anzahl	1 000 EUR	Anzahl	1 000 EUR	Anzahl	1 000 EUR
Dessau-Roßlau, Stadt	46	61 845	74	11 546	209	42 333
Halle (Saale), Stadt	165	134 453	280	122 844	551	106 323
Magdeburg, Landeshauptstadt	175	458 709	269	346 186	761	281 411
Altmarkkreis Salzwedel	25	31 403	43	5 326	240	35 087
Anhalt-Bitterfeld	64	29 539	95	13 904	421	70 624
Börde	70	57 500	104	22 238	449	63 849
Burgenlandkreis	55	140 922	104	19 637	498	75 987
Harz	90	56 084	157	42 603	604	86 197
Jerichower Land	45	18 598	56	8 516	267	82 502
Mansfeld-Südharz	64	30 955	78	12 417	332	43 864
Saalekreis	70	50 819	134	46 067	445	61 955
Salzlandkreis	81	58 687	125	68 096	465	65 912
Stendal	39	43 947	63	8 947	360	63 582
Wittenberg	69	81 180	92	16 761	336	52 913
Insgesamt	1 058	1 254 642	1 674	745 088	5 938	1 132 539

7. Umsatzsteuerpflichtige, deren steuerbarer Umsatz und Umsatzsteuer-Vorauszahlung 2019 in regionaler Gliederung

Amtlicher Gemeinde- schlüssel	Kreisfreie Stadt Landkreis Gemeinde	Steuer- pflichtige	Steuerbarer Umsatz		Umsatzsteuer vor Abzug der Vorsteuer	Abziehbare Vorsteuer	Umsatzsteuer- Vorauszahlung
			insgesamt	darunter Lieferungen und sonstige Leistungen			
		Anzahl	1 000 EUR				
15001000	Dessau-Roßlau, Stadt	2 336	2 209 274	2 162 509	361 824	259 712	102 112
15002000	Halle (Saale), Stadt	5 686	5 468 227	5 390 532	850 976	587 157	263 820
15003000	Magdeburg, Landeshauptstadt	6 640	8 123 954	7 930 009	1 187 662	784 821	402 843
15081	Altmarkkreis Salzwedel	2 634	2 240 535	2 150 181	320 780	251 366	69 415
15081026	Apenburg-Winterfeld, Flecken	69	80 373	78 433	11 086	8 594	2 492
15081030	Arendsee (Altmark), Stadt	266	277 896	253 495	41 194	34 143	7 051
15081045	Beetzendorf	91	27 414	27 221	4 079	3 707	373
15081095	Dähre	55	57 688	57 613	5 206	4 949	256
15081105	Diesdorf, Flecken	82	39 640	39 052	4 658	4 553	105
15081135	Gardelegen, Hansestadt	616	609 857	589 176	91 514	70 763	20 751
15081225	Jübar	45	14 310	14 208	1 915	1 562	353
15081240	Kalbe (Milde), Stadt	246	117 345	116 566	17 656	13 505	4 151
15081280	Klötze, Stadt	330	216 289	206 806	34 444	25 742	8 702
15081290	Kuhfelde	34	12 426	12 425	1 434	1 385	49
15081440	Rohrberg	27	5 762	5 733	793	551	242
15081455	Salzwedel, Hansestadt	749	768 998	737 136	105 371	80 462	24 910
15081545	Wallstawe	24	12 535	12 316	1 430	1 450	-20
15082	Anhalt-Bitterfeld	4 677	6 087 621	5 595 249	902 705	751 709	150 996
15082005	Aken (Elbe), Stadt	167	144 682	134 336	17 973	17 042	931
15082015	Bitterfeld-Wolfen, Stadt	1 120	2 042 454	1 873 094	285 964	270 433	15 531
15082180	Köthen (Anhalt), Stadt	722	571 253	559 936	88 076	63 536	24 540
15082241	Muldestausee	342	152 021	138 733	23 955	15 696	8 259
15082256	Osternienburger Land	236	96 159	95 932	17 257	10 497	6 760
15082301	Raguhn-Jeßnitz, Stadt	315	274 712	261 384	38 927	32 784	6 143
15082340	Sandersdorf-Brehna, Stadt	399	420 316	345 274	74 673	47 809	26 864
15082377	Südliches Anhalt, Stadt	358	236 045	228 647	35 556	31 069	4 488
15082430	Zerbst/Anhalt, Stadt	740	724 863	695 569	110 713	83 237	27 476
15082440	Zörbig, Stadt	278	1 425 116	1 262 344	209 611	179 607	30 003
15083	Börde	4 912	5 853 228	5 521 745	783 483	638 506	144 978
15083020	Altenhausen	20	6 190	6 183	844	739	105
15083025	Am Großen Bruch	47	16 159	16 085	2 130	1 658	472
15083030	Angern	69	35 560	34 332	5 878	4 581	1 298
15083035	Ausleben	36	10 196	9 802	1 465	956	509
15083040	Barleben	389	430 396	407 679	57 811	49 362	8 449
15083060	Beendorf	14	4 263	4 256	770	335	435
15083115	Bülstringen
15083120	Burgstall	53	43 625	42 162	6 081	4 266	1 815
15083125	Calvörde	102	132 225	109 266	23 111	14 525	8 586
15083130	Colbitz	107	41 432	40 461	7 466	3 727	3 738
15083190	Eilsleben	92	48 417	47 839	6 240	4 687	1 553
15083205	Erxleben	86	49 292	48 842	8 462	5 607	2 855
15083230	Flechtingen	65	39 070	39 015	6 924	5 155	1 769
15083245	Gröningen, Stadt	91	36 088	35 372	4 817	3 513	1 304
15083270	Haldensleben, Stadt	572	982 702	953 510	138 092	120 150	17 942
15083275	Harbke
15083298	Hohe Börde	581	280 979	275 818	46 229	31 758	14 471
15083320	Hötensleben	75	316 879	203 658	25 773	17 385	8 387

Noch 7. Umsatzsteuerpflichtige, deren steuerbarer Umsatz und Umsatzsteuer-Vorauszahlung 2019 in regionaler Gliederung

Amtlicher Gemeinde- schlüssel	Kreisfreie Stadt Landkreis Gemeinde	Steuer- pflichtige	Steuerbarer Umsatz		Umsatzsteuer vor Abzug der Vorsteuer	Abziehbare Vorsteuer	Umsatzsteuer- Vorauszahlung
			insgesamt	darunter Lieferungen und sonstige Leistungen			
		Anzahl	1 000 EUR				
15083323	Ingersleben	26	9 446	8 756	1 533	936	597
15083355	Kroppenstedt, Stadt	56	47 104	46 807	6 233	4 832	1 401
15083361	Loitsche-Heinrichsberg	28	60 816	47 261	10 785	6 785	4 000
15083390	Niedere Börde	186	292 741	283 372	28 123	26 620	1 502
15083411	Oebisfelde-Weferlingen, Stadt	273	195 454	192 426	29 954	25 005	4 950
15083415	Oschersleben (Bode), Stadt	521	524 449	503 879	77 241	59 170	18 071
15083440	Rogätz	57	16 581	16 541	2 177	1 403	774
15083485	Sommersdorf	19	6 644	6 644	1 070	763	307
15083490	Sülzetal	351	701 539	649 332	104 353	85 468	18 885
15083505	Ummendorf	18	8 154	8 128	1 013	637	376
15083515	Völpke	29	43 572	43 102	4 114	5 661	-1 547
15083531	Wanzleben-Börde, Stadt	443	295 177	286 377	44 661	32 099	12 561
15083535	Wefensleben	28	28 565	28 551	2 648	3 505	-857
15083557	Westheide	41	33 066	32 818	4 548	3 516	1 032
15083565	Wolmirstedt, Stadt	347	225 149	217 708	30 055	22 305	7 750
15083580	Zielitz	29	29 711	29 637	5 346	3 362	1 984
15084	Burgenlandkreis	5 154	8 544 080	8 072 982	1 236 722	978 626	258 097
15084012	An der Poststraße	56	12 049	11 947	1 628	1 219	409
15084013	Anhalt Süd	33	58 603	58 546	11 106	8 309	2 797
15084015	Bad Bibra, Stadt	98	64 336	64 242	9 798	7 198	2 600
15084025	Balgstädt	48	17 985	17 959	2 472	1 736	736
15084115	Droyßig	50	13 647	13 626	2 316	1 729	586
15084125	Eckartsberga, Stadt	63	27 637	27 620	3 396	2 785	611
15084130	Elsteraue	205	458 366	422 694	50 925	57 915	-6 990
15084132	Finne	35	5 853	5 765	903	492	411
15084133	Finneland	57	57 014	56 783	6 604	6 863	-259
15084135	Freyburg (Unstrut), Stadt	183	1 416 073	1 213 795	267 997	142 924	125 073
15084150	Gleina	38	35 189	30 204	5 557	3 905	1 652
15084170	Goseck	28	12 032	11 954	1 581	1 183	398
15084207	Gutenborn	78	51 467	50 364	6 650	5 303	1 347
15084235	Hohenmölsen, Stadt	209	100 948	100 696	16 854	12 645	4 209
15084246	Kaiserpfalz	63	120 861	120 254	14 598	12 615	1 984
15084250	Karsdorf	39	48 952	48 838	8 800	6 571	2 229
15084275	Kretzschau	97	53 742	49 422	7 863	6 128	1 735
15084282	Lanitz-Hassel-Tal	26	12 472	12 342	1 505	1 346	159
15084285	Laucha an der Unstrut, Stadt	104	177 606	164 438	30 008	19 873	10 135
15084315	Lützen, Stadt	329	224 100	220 035	35 941	25 947	9 994
15084335	Mertendorf	57	111 963	110 440	21 185	12 385	8 800
15084341	Molauer Land	31	8 548	8 475	1 377	880	497
15084355	Naumburg (Saale), Stadt	1 109	746 738	738 734	106 677	68 353	38 325
15084360	Nebra (Unstrut), Stadt	81	26 822	25 824	3 975	2 306	1 669
15084375	Osterfeld, Stadt	64	24 668	24 545	3 913	2 338	1 575
15084442	Schnaudertal	36	15 009	14 980	1 791	1 365	425
15084445	Schönburg	48	92 232	88 493	15 521	8 544	6 977
15084470	Stößen, Stadt	20	6 437	6 437	1 042	390	652
15084490	Teuchern, Stadt	160	125 893	124 415	18 525	15 204	3 321
15084550	Weißenfels, Stadt	938	3 548 979	3 370 191	424 539	443 742	-19 202
15084560	Wethau	25	7 721	7 683	1 312	921	391
15084565	Wetterzeube	58	16 217	15 789	2 315	1 820	495
15084590	Zeitz, Stadt	688	843 921	835 451	148 050	93 691	54 359

Noch 7. Umsatzsteuerpflichtige, deren steuerbarer Umsatz und Umsatzsteuer-Vorauszahlung 2019 in regionaler Gliederung

Amtlicher Gemeinde- schlüssel	Kreisfreie Stadt Landkreis Gemeinde	Steuer- pflichtige	Steuerbarer Umsatz		Umsatzsteuer vor Abzug der Vorsteuer	Abziehbare Vorsteuer	Umsatzsteuer- Vorauszahlung
			insgesamt	darunter Lieferungen und sonstige Leistungen			
		Anzahl	1 000 EUR				
15085	Harz	6 524	5 785 602	5 522 753	932 199	665 124	267 077
15085040	Ballenstedt, Stadt	253	183 618	179 149	28 765	20 646	8 119
15085055	Blankenburg (Harz), Stadt	566	428 189	412 668	74 616	47 316	27 300
15085090	Dittfurt	61	33 583	33 229	5 367	3 806	1 562
15085110	Falkenstein/Harz, Stadt	156	214 110	193 634	38 720	23 664	15 056
15085125	Groß Quenstedt	21	4 134	4 096	734	459	275
15085135	Halberstadt, Stadt	1 045	1 002 459	957 968	157 218	111 187	46 032
15085140	Harsleben	58	34 113	33 953	4 111	3 602	508
15085145	Harzgerode, Stadt	249	441 380	401 974	69 654	59 561	10 093
15085160	Hedersleben	36	56 294	56 219	8 388	7 480	907
15085185	Huy	194	95 442	81 281	13 652	9 807	3 846
15085190	Ilseburg (Harz), Stadt	244	199 648	183 511	31 167	22 797	8 370
15085227	Nordharz	203	106 493	104 810	17 240	12 687	4 553
15085228	Oberharz am Brocken, Stadt	379	183 013	180 483	30 840	19 941	10 899
15085230	Osterwieck, Stadt	301	249 619	242 111	34 885	26 606	8 279
15085235	Quedlinburg, Welterbestadt	930	551 000	530 355	88 952	57 304	31 649
15085285	Schwanebeck, Stadt	60	131 320	131 210	25 030	12 741	12 290
15085287	Selke-Aue	36	15 800	15 290	2 296	1 500	796
15085330	Thale, Stadt	516	365 581	358 122	54 930	38 797	16 133
15085365	Wegeleben, Stadt	57	21 250	20 524	3 304	2 130	1 174
15085370	Wernigerode, Stadt	1 159	1 468 555	1 402 166	242 331	183 094	59 237
15086	Jerichower Land	2 986	2 611 832	2 436 003	414 447	298 631	115 817
15086005	Biederitz	262	133 039	130 991	22 419	15 442	6 978
15086015	Burg, Stadt	675	827 215	813 440	141 703	101 938	39 765
15086035	Elbe-Parey	159	60 735	59 966	8 723	6 986	1 738
15086040	Genthin, Stadt	476	805 691	670 504	123 763	85 225	38 538
15086055	Gommern, Stadt	393	205 270	201 580	33 588	22 375	11 213
15086080	Jerichow, Stadt	214	120 168	118 472	17 447	15 554	1 894
15086140	Möckern, Stadt	446	337 507	321 531	46 732	35 695	11 037
15086145	Möser	361	122 207	119 518	20 072	15 416	4 655
15087	Mansfeld-Südharz	3 893	4 265 348	3 843 350	636 320	521 648	114 672
15087010	Ahlsdorf	36	10 015	9 920	1 758	1 106	651
15087015	Allstedt, Stadt	230	96 240	94 426	16 299	11 898	4 401
15087031	Arnstein, Stadt	189	101 693	99 258	14 010	9 900	4 110
15087045	Benndorf	29	13 913	13 900	2 141	1 342	799
15087055	Berga	92	94 552	90 337	14 116	12 119	1 997
15087070	Blankenheim	23	13 243	13 203	1 826	1 173	652
15087075	Bornstedt	18	2 154	2 151	380	205	174
15087101	Brücken-Hackpfüffel	19	2 779	2 771	471	240	231
15087125	Edersleben	30	23 646	23 314	4 102	2 659	1 443
15087130	Eisleben, Lutherstadt	645	730 351	667 843	125 409	87 714	37 695
15087165	Gerbstedt, Stadt	150	200 290	199 897	34 075	26 715	7 360
15087205	Helbra	107	135 939	134 179	21 851	19 000	2 850
15087210	Hergisdorf	30	4 476	4 416	723	452	271
15087220	Hettstedt, Stadt	302	1 517 361	1 208 952	189 945	190 709	-764
15087250	Kelbra (Kyffhäuser), Stadt	99	40 212	39 538	6 103	4 247	1 856
15087260	Klostermansfeld	68	17 366	17 036	2 733	1 718	1 015
15087275	Mansfeld, Stadt	268	214 258	201 381	32 148	27 605	4 542

Noch 7. Umsatzsteuerpflichtige, deren steuerbarer Umsatz und Umsatzsteuer-Vorauszahlung 2019 in regionaler Gliederung

Amtlicher Gemeinde- schlüssel	Kreisfreie Stadt Landkreis Gemeinde	Steuer- pflichtige	Steuerbarer Umsatz		Umsatzsteuer vor Abzug der Vorsteuer	Abziehbare Vorsteuer	Umsatzsteuer- Vorauszahlung
			insgesamt	darunter Lieferungen und sonstige Leistungen			
		Anzahl	1 000 EUR				
15087370	Sangerhausen, Stadt	886	643 523	626 724	107 102	77 747	29 355
15087386	Seegebiet Mansfelder Land	237	153 927	151 121	23 709	15 661	8 048
15087412	Südharz	324	142 799	141 076	22 555	16 651	5 904
15087440	Wallhausen	85	86 353	81 675	11 212	9 787	1 425
15087470	Wimmelburg	26	20 258	20 231	3 653	2 999	654
15088	Saalekreis	5 322	12 481 623	10 999 689	2 023 314	1 857 790	165 525
15088020	Bad Dürrenberg, Solestadt	282	150 959	148 855	22 498	15 222	7 277
15088025	Bad Lauchstädt, Goethestadt	224	99 474	98 272	15 379	11 373	4 007
15088030	Barnstädt	36	19 976	19 882	2 900	2 313	587
15088065	Braunsbedra, Stadt	243	207 482	202 961	32 779	21 362	11 417
15088100	Farnstädt	60	60 860	59 607	10 227	6 874	3 353
15088150	Kabelsketal	276	2 036 973	2 018 569	303 184	316 988	-13 804
15088195	Landsberg, Stadt	545	1 109 682	1 008 001	197 018	140 468	56 550
15088205	Leuna, Stadt	467	2 269 976	2 050 681	294 687	300 112	-5 424
15088216	Wettin-Löbejün, Stadt	254	155 520	131 759	23 850	16 569	7 281
15088220	Merseburg, Stadt	817	785 862	759 838	139 904	84 177	55 727
15088235	Mücheln (Geiseltal), Stadt	228	136 017	135 257	20 371	16 582	3 788
15088250	Nemsdorf-Göhrendorf	16	30 212	30 207	2 818	2 798	20
15088265	Obhausen	49	15 716	15 659	1 844	1 722	123
15088295	Petersberg	297	228 909	220 208	38 860	27 150	11 710
15088305	Querfurt, Stadt	343	262 914	258 662	36 941	27 817	9 124
15088319	Salzatal	362	182 985	182 096	25 999	18 984	7 016
15088330	Schkopau	323	4 410 619	3 357 759	801 908	809 462	-7 555
15088340	Schraplau, Stadt	29	14 560	14 550	2 605	1 276	1 330
15088355	Steigra	50	70 455	69 952	11 094	10 102	992
15088365	Teutschenthal	421	232 474	216 913	38 445	26 439	12 006
15089	Salzlandkreis	5 107	4 941 806	4 696 776	748 611	544 065	204 548
15089005	Alsleben (Saale), Stadt	73	244 884	238 531	22 871	20 369	2 502
15089015	Aschersleben, Stadt	728	799 051	733 324	107 307	88 412	18 895
15089026	Barby, Stadt	248	142 386	138 146	21 291	16 638	4 653
15089030	Bernburg (Saale), Stadt	856	708 052	664 529	111 779	71 793	39 986
15089041	Bördeau	54	59 468	57 410	8 416	6 170	2 246
15089042	Bördeland	193	95 486	92 251	11 986	8 621	3 365
15089043	Börde-Hakel	76	32 317	32 268	4 489	3 483	1 006
15089045	Borne	27	10 125	10 125	1 091	961	130
15089055	Calbe (Saale), Stadt	226	223 650	218 635	33 938	24 977	8 961
15089075	Egeln, Stadt	124	92 818	91 431	15 580	12 857	2 722
15089130	Giersleben	26	9 097	9 088	1 071	690	381
15089165	Güsten, Stadt	74	61 173	60 037	9 097	6 694	2 403
15089175	Hecklingen, Stadt	179	112 165	110 895	16 429	12 121	4 308
15089185	Ilberstedt	24	11 748	11 632	2 108	1 344	764
15089195	Könnern, Stadt	231	205 019	180 241	30 102	21 867	8 235
15089235	Nienburg (Saale), Stadt	135	148 134	135 451	21 341	16 945	4 396
15089245	Plötzkau	17	2 981	2 981	449	192	258
15089305	Schönebeck (Elbe), Stadt	884	1 090 639	1 060 184	179 223	116 135	63 089
15089307	Seeland, Stadt	177	99 101	97 072	15 097	11 515	3 582
15089310	Staßfurt, Stadt	711	760 137	719 998	130 838	98 654	32 184
15089365	Wolmirsleben	44	33 376	32 548	4 108	3 626	482

Noch 7. Umsatzsteuerpflichtige, deren steuerbarer Umsatz und Umsatzsteuer-Vorauszahlung 2019 in regionaler Gliederung

Amtlicher Gemeinde- schlüssel	Kreisfreie Stadt Landkreis Gemeinde	Steuer- pflichtige	Steuerbarer Umsatz		Umsatzsteuer vor Abzug der Vorsteuer	Abziehbare Vorsteuer	Umsatzsteuer- Vorauszahlung
			insgesamt	darunter Lieferungen und sonstige Leistungen			
		Anzahl	1 000 EUR				
15090	Stendal	3 583	3 377 728	3 297 612	469 029	389 979	79 051
15090003	Aland	52	15 953	15 239	2 581	1 546	1 035
15090007	Altmarkische Höhe	58	20 859	20 842	2 636	2 215	421
15090008	Altmarkische Wische	26	5 384	5 371	656	683	-27
15090010	Arneburg, Stadt	53	495 063	478 894	57 409	66 881	-9 472
15090070	Bismark (Altmark), Stadt	309	227 910	227 007	28 366	23 465	4 901
15090135	Eichstedt (Altmark)	34	15 666	15 614	1 950	2 008	-58
15090180	Goldbeck	38	22 341	22 167	2 949	2 783	166
15090220	Hassel	22	6 862	6 859	1 131	1 079	52
15090225	Havelberg, Hansestadt	238	142 824	137 826	23 052	16 234	6 818
15090245	Hohenberg-Krusemark	51	24 726	24 072	3 498	4 209	-711
15090270	Iden	39	10 235	10 217	1 158	1 217	-60
15090285	Kamern	49	20 345	20 102	2 617	2 300	317
15090310	Klietz	46	16 802	16 775	2 874	1 911	963
15090415	Osterburg (Altmark), Hansestadt	333	325 446	321 304	56 206	43 972	12 233
15090435	Rochau	39	17 433	17 174	2 347	2 510	-163
15090445	Sandau (Elbe), Stadt	19	5 089	5 082	668	556	112
15090485	Schollene	24	6 320	6 319	1 015	805	210
15090500	Schönhausen (Elbe)	96	40 385	40 172	6 424	4 752	1 671
15090520	Seehausen (Altmark), Hansestadt	174	202 694	198 125	30 359	23 378	6 981
15090535	Stendal, Hansestadt	1 101	1 295 290	1 253 577	172 924	135 963	36 961
15090546	Tangerhütte, Stadt	355	253 222	249 499	37 680	30 089	7 591
15090550	Tangermünde, Stadt	314	171 349	169 995	25 529	16 777	8 752
15090610	Werben (Elbe), Hansestadt	41	7 812	7 787	1 153	1 394	-241
15090631	Wust-Fischbeck	39	16 691	16 571	2 317	1 741	576
15090635	Zehrental	33	11 027	11 023	1 531	1 509	21
15091	Wittenberg	4 055	5 395 980	5 068 951	734 891	618 164	116 727
15091010	Annaburg, Stadt	211	107 654	106 174	16 508	12 677	3 832
15091020	Bad Schmiedeberg, Stadt	281	129 764	128 454	16 225	12 217	4 008
15091060	Coswig (Anhalt), Stadt	331	372 811	333 577	54 516	45 334	9 182
15091110	Gräfenhainichen, Stadt	344	315 859	313 453	40 408	35 956	4 452
15091145	Jessen (Elster), Stadt	559	742 362	688 542	93 365	75 885	17 480
15091160	Kemberg, Stadt	308	145 381	144 172	21 502	16 888	4 615
15091241	Oranienbaum-Wörlitz, Stadt	298	174 122	170 914	27 841	17 686	10 155
15091375	Wittenberg, Lutherstadt	1 397	3 163 647	2 953 316	422 651	368 718	53 933
15091391	Zahna-Elster, Stadt	326	244 379	230 350	41 874	32 804	9 071
Insgesamt		63 509	77 386 838	72 688 341	11 602 964	9 147 297	2 455 679

Veröffentlichungen im Statistischen Landesamt Sachsen-Anhalt

Im Monat April 2022 erschienen

Bestell-Nr.	Kennziffer/Periodizität	Titel	Preis Print (in EUR)
1 Z 0 03	Z	Statistisches Monatsheft 04/22	5,50
4 S 0 40	S	1. Prognose privater Haushalte Sachsen-Anhalt: 1. Prognose privater Haushalte Sachsen-Anhalt	6,00
3 A 6 06	A VI j/21	Pendlerströme der sozialversicherungspflichtig Beschäftigten Stichtag: 30.06.2021	3,50
3 C 2 03	C II j/212	Weinmosternte und Weinerzeugung Jahr 2021	2,00
3 E 1 02	E I m-01/22	Tätige Personen, Umsatz im Verarbeitenden Gewerbe sowie im Bergbau und der Gewinnung von Steinen und Erden Januar 2022: vorläufige Ergebnisse Betriebe mit 50 und mehr tätigen Personen	5,00
3 E 2 01	E II m-01/22	Umsatz, Tätige Personen, Auftragseingang und Auftragsbestand im Baugewerbe Januar 2022	2,50
3 E 4 02	E IV j/19	Energiebilanz 2019	7,00
3 H 1 05	H I vj-04/21	Fahrgäste und Beförderungsleistungen im Schienennahverkehr und im gewerblichen Omnibuslinienverkehr IV. Quartal 2021, endgültige Ergebnisse	1,50
3 H 2 01	H II m-12/21	Binnenschifffahrt Dezember 2021	4,00
3 H 2 01	H II m-01/22	Binnenschifffahrt Januar 2022	4,00
3 M 1 02	M I vj-01/22	Preisindizes für Bauwerke Februar 2022	3,00
3 Q 1 01	Q I 3j/19	Öffentliche Wasserversorgung und Abwasserentsorgung Jahr 2019	5,00



Bestellnummer: 3L401

<https://statistik.sachsen-anhalt.de>

