



Agrarstruktur

Landwirtschaftszählung Teil 5

**Landwirtschaftliche Betriebe mit
ausgewählten Merkmalen 2020 nach
betriebswirtschaftlicher Ausrichtung,
Rechtsformen und
sozialökonomischen Betriebstypen,
Gewinnermittlung,
Umsatzbesteuerung und
Einkommenskombinationen
landwirtschaftlicher Betriebe**

Jahr 2020

2020



SACHSEN-ANHALT

Statistisches Landesamt

Herausgabemonat März 2022

Inhaltliche Verantwortung:

Dezernat Umwelt, Wasserversorgung, Land- und Forstwirtschaft
Herr Richter Telefon: 0345 2318-304

Pressesprecherin/Dezernatsleiterin Öffentlichkeitsarbeit:

Frau Richter-Grünwald Telefon: 0345 2318-702

Informations- und Auskunftsdienst:

Frau Hannemann Telefon: 0345 2318-777
Frau Heyl Telefon: 0345 2318-716
Frau Booch Telefon: 0345 2138-715
 Telefax: 0345 2318-913
 E-Mail: info@stala.mi.sachsen-anhalt.de
 Internet: <https://statistik.sachsen-anhalt.de>
 Twitter: @StatistikLSA

Vertrieb: Telefon: 0345 2318-718
 E-Mail: shop@stala.mi.sachsen-anhalt.de

**Bibliothek und
Besucherdienst:** Merseburger Straße 2
 Montag - Freitag: 8.00 Uhr - 12.00 Uhr
 Telefon: 0345 2318-714
 E-Mail: bibliothek@stala.mi.sachsen-anhalt.de

**Schriftliche
Bestellungen an:** Statistisches Landesamt Sachsen-Anhalt
 Öffentlichkeitsarbeit
 Postfach 20 11 56
 06012 Halle (Saale)

Herausgabe: Statistisches Landesamt Sachsen-Anhalt

© Statistisches Landesamt Sachsen-Anhalt, Halle (Saale) 2022
 Auszugsweise Vervielfältigung und Verbreitung mit Quellenangabe gestattet.

Bezug: Preis: 15,50 Euro; 3C422
 kostenfrei als PDF-Datei verfügbar - Bestell-Nr.: 6C422

Bildrechte: © Statistisches Landesamt Sachsen-Anhalt, Halle (Saale)



Agrarstruktur

Landwirtschaftszählung
Teil 5

Landwirtschaftliche Betriebe mit
ausgewählten Merkmalen 2020
nach betriebswirtschaftlicher Ausrichtung, Rechtsformen
und sozialökonomischen Betriebstypen,
Gewinnermittlung, Umsatzbesteuerung und
Einkommenskombinationen landwirtschaftlicher Betriebe

Jahr 2020

Land Sachsen-Anhalt

Landwirtschaftszählung 2020, Teil 1	Ausgewählte Zahlen der Landwirtschaftszählung Kreistabellen
Landwirtschaftszählung 2020, Teil 2	Bodennutzung 2020, Landwirtschaftliche Betriebe nach der jeweiligen Fläche und Anbaukulturen sowie nach Größenklassen der landwirtschaftlich ge- nutzten Fläche und Zwischenfruchtanbau, Bodennut- zung - Teil ökologischer Landbau
Landwirtschaftszählung 2020, Teil 3	Viehbestände 2020, Landwirtschaftliche Betriebe mit Viehhaltung und Viehhaltungsverfahren, Viehhaltung - Teil ökologischer Landbau
Landwirtschaftszählung 2020, Teil 4	Landwirtschaftliche Betriebe mit eigener und/oder ge- pachteter landwirtschaftlich genutzter Fläche 2020, Arbeitskräfte in landwirtschaftlichen Betrieben 2020 nach Art der Beschäftigung, Geschlecht, Rechtsfor- men und sozialökonomischen Betriebstypen, Berufs- bildung und Hofnachfolge, Landwirtschaftliche Be- triebe mit ökologischem Landbau 2020 nach dem Grad der Umstellung, nach Größenklassen der land- wirtschaftlich genutzten Fläche und der betriebswirt- schaftlichen Ausrichtung, Arbeitskräfte und Pacht
Landwirtschaftszählung 2020, Teil 5	Landwirtschaftliche Betriebe mit ausgewählten Merkmalen 2020 nach betriebswirtschaftlicher Ausrichtung, Rechtsformen und sozialökonomi- schen Betriebstypen, Gewinnermittlung, Umsatz- besteuerung und Einkommenskombinationen landwirtschaftlicher Betriebe
Landwirtschaftszählung 2020, Teil 6	Landwirtschaftliche Betriebe mit Teilnahme an Förder- programmen für die ländliche Entwicklung, Landwirt- schaftliche Betriebe mit Rebflächen, Landwirtschaftli- che Betriebe mit Bewässerung und Wirtschaftsdünger

Teil 5: Landwirtschaftliche Betriebe mit ausgewählten Merkmalen 2020 nach betriebswirtschaftlicher Ausrichtung, Rechtsformen und sozialökonomischen Betriebstypen, Gewinnermittlung, Umsatzbesteuerung und Einkommenskombinationen landwirtschaftlicher Betriebe

Vorbemerkung

5

- Allgemein
- Rechtsgrundlagen der Erhebung
- Aufbau und Organisation der Erhebung
- Erhebungs- und Darstellungsbereich
- Veröffentlichung der Ergebnisse
- Begriffe und Definitionen

Übersichten

Auswahlplan: Landwirtschaftszählung 2020

11

Erhebungsprogramm für Landwirtschaftszählung 2020

12

Tabellenteil

0501.1T	Landwirtschaftliche Betriebe und ausgewählte Merkmale der Bodennutzung und Viehhaltung 2020 nach Rechtsformen, sozialökonomischen Betriebstypen und nach Größenklassen der landwirtschaftlich genutzten Fläche	14
0501.3T	Landwirtschaftliche Betriebe und ausgewählte Merkmale der Bodennutzung und Viehhaltung 2020 nach Rechtsformen, sozialökonomischen Betriebstypen und nach betriebswirtschaftlichen Ausrichtung	44
0502T	Ausgewählte Merkmale der Bodennutzung und Viehhaltung in landwirtschaftlichen Betrieben 2020 nach Rechtsformen und sozialökonomischen Betriebstypen	75
0503T	Landwirtschaftliche Betriebe und landwirtschaftlich genutzte Fläche 2020 nach Rechtsformen und Größenklassen der landwirtschaftlich genutzten Fläche	90
0505R	Landwirtschaftliche Betriebe mit Gewinnermittlung/Umsatzbesteuerung für steuerliche Zwecke 2020 nach Rechtsformen und Größenklassen der landwirtschaftlich genutzten Fläche in Tausend	94
0701R	Landwirtschaftliche Betriebe mit Einkommenskombinationen 2020 nach Größenklassen der landwirtschaftlich genutzten Fläche in Tausend	102
0702R	Landwirtschaftliche Betriebe mit Einkommenskombinationen und Betriebe ohne Einkommenskombinationen 2020 nach dem Anteil des Umsatzes aus Einkommenskombinationen am Gesamtumsatz des Betriebes in Tausend	102
0801T	Landwirtschaftliche Betriebe mit ausgewählten Merkmalen 2020 nach betriebswirtschaftlicher Ausrichtung	104
0803.1R	Landwirtschaftliche Betriebe mit Einkommenskombinationen 2020 nach dem Anteil des Umsatzes aus Einkommenskombinationen am Gesamtumsatz des Betriebes, betriebswirtschaftlicher Ausrichtung, Rechtsformen, sozialökonomischen Betriebstypen und Anzahl der landwirtschaftlichen Betriebe in Tausend	134

0803.2R	Landwirtschaftliche Betriebe mit Einkommenskombinationen 2020 nach dem Anteil des Umsatzes aus Einkommenskombinationen am Gesamtumsatz des Betriebes, betriebswirtschaftlicher Ausrichtung, Rechtsformen, sozialökonomischen Betriebstypen und landwirtschaftlich genutzte Fläche in Hektar in Tausend	136
0804.1T	Betriebswirtschaftliche Ausrichtung landwirtschaftlicher Betriebe 2020 nach Rechtsformen und landwirtschaftliche Betriebe nach Größenklassen der landwirtschaftlich genutzten Fläche	138
0804.2T	Betriebswirtschaftliche Ausrichtung landwirtschaftlicher Betriebe 2020 nach Rechtsformen und landwirtschaftlich genutzte Fläche in Hektar nach Größenklassen der landwirtschaftlich genutzten Fläche	140
0804.3T	Betriebswirtschaftliche Ausrichtung landwirtschaftlicher Betriebe 2020 nach Rechtsformen und landwirtschaftliche Betriebe nach Größenklassen des Standardoutputs	142

Abkürzungen

ABl.	Amtsblatt
AgrStatG	Agrarstatistikgesetz
AK-E	Arbeitskräfteeinheit
ASE	Agrarstrukturhebung
BGBI.	Bundesgesetzblatt
BStatG	Bundesstatistikgesetz
BWA	betriebswirtschaftliche Ausrichtung
CCM	Corn-Cob-Mix
EG	Europäische Gemeinschaft
ELER	Europäischer Landwirtschaftsfonds für die Entwicklung des ländlichen Raumes
EU	Europäische Union
EWG	Europäische Wirtschaftsgemeinschaft
GV	Großvieheinheit
ha	Hektar
HIT	Herkunftssicherungs- und Informationssystem für Tiere
InVeKoS	Integriertes Verwaltungs- und Kontrollsystem
LF	landwirtschaftlich genutzte Fläche
LHS	Landeshauptstadt
LZ	Landwirtschaftszählung
SO	Standardoutput

Zeichenerklärungen

0	=	weniger als die Hälfte von 1 in der letzten besetzten Stelle, jedoch mehr als nichts
-	=	nichts vorhanden (genau Null)
.	=	Zahlenwert unbekannt oder geheim zu halten
/	=	Zahlenwert nicht sicher genug

Tabellennummerierung entspricht der Bundesversion. Durch Kennzeichnung mit einem Buchstaben nach der Tabellennummer wird die Art der Erhebung deutlich gemacht (R = repräsentativ, T = total).

Vorbemerkungen

Die Landwirtschaftszählung (LZ) 2020 wurde im 1. Halbjahr 2020 in Deutschland sowie in allen EU-Ländern durchgeführt. Sie ist Teil des weltweiten Agrarzensus 2020, der für das Jahr 2020 von der Organisation für Ernährung und Landwirtschaft der Vereinten Nationen (FAO) initiiert wurde.

Ihre Ergebnisse dienen dazu, aktuelle politische und gesellschaftliche Diskussionen im Agrarbereich mit Daten zu hinterlegen und zu versachlichen. Beispielsweise liefert die Erhebung Daten zur aktuellen Diskussion des Tierwohls (Haltungsverfahren), der Entwicklung des ökologischen Landbaus oder der außerlandwirtschaftlichen Investorentätigkeit im Agrarbereich (Unternehmensverflechtungen).

Landwirtschaftszählungen geben Auskunft über die Betriebsstrukturen sowie die wirtschaftliche und soziale Situation in den landwirtschaftlichen Betrieben in Deutschland und finden ca. alle 10 Jahre statt. Die Agrarstrukturerhebungen (ASE) bilden den inhaltlichen Hauptbestandteil der zehnjährlichen Landwirtschaftszählungen. Sie werden in den Zwischenjahren alle 3 bis 4 Jahre als eigenständige Erhebung durchgeführt.

Mittels dieser regelmäßigen Erhebungen erfolgt die Gewinnung umfassender, aktueller und zuverlässiger Informationen über Betriebsstruktur, Produktionspotenzial, soziale Situation sowie den Beitrag der Landwirtschaft zum Landmanagement und zum Umweltschutz. Die gewonnenen Daten ermöglichen die Analyse von Entwicklungen im Zeitablauf sowie die Erstellung von Zukunftsprognosen und Marktanalysen. Die Erhebungsergebnisse sind zudem von zentraler Bedeutung für Folgeabschätzungen von Politikmaßnahmen und der Ausgestaltung der Agrarpolitik in Deutschland und der Europäischen Union (EU).

Im Gegensatz zu der vergangenen Agrarstrukturerhebung 2016 wurden in die Landwirtschaftszählung 2020 keine forstwirtschaftlichen Betriebe in die Erhebung einbezogen. Diese werden seit der Novellierung des Agrarstatistikgesetzes im Jahr 2019 in einer eigenständigen Strukturerhebung der Forstbetriebe 2022 erhoben.

Auf europäischer Ebene wird in allen Mitgliedstaaten der Europäischen Union (EU) die Landwirtschaftszählung gemäß den Vorschriften in der Verordnung der EU 2018/1091 sowie der ergänzenden Durchführungsverordnung 2018/1874 durchgeführt. So wird eine EU-weit harmonisierte Erhebung sichergestellt.

Des Weiteren deckt die Landwirtschaftszählung neben internationalen auch rein nationale Datenbedarfe ab. Diese ergänzen die EU-Datenanforderungen und finden bei der Umsetzung der Anforderungen in nationales Recht, der Novellierung des Agrarstatistikgesetzes, Berücksichtigung.

Rechtsgrundlagen der Erhebung

Bundesrecht:

- Bundesstatistikgesetz (BStatG) in der zur Erhebung gültigen Fassung der Bekanntmachung vom 20. Oktober 2016 (BGBl. I S. 2394), das zuletzt durch Artikel 10 Abs. 5 des Gesetzes vom 30. Oktober 2017 (BGBl. I S. 3618) geändert worden ist.
- Agrarstatistikgesetz (AgrStatG) in der zur Erhebung gültigen Fassung der Bekanntmachung vom 17. Dezember 2009 (BGBl. I S. 3886), das zuletzt durch Artikel 109 des Gesetzes vom 20. November 2019 (BGBl. I S. 1626) geändert worden ist.

EU-Recht:

- Verordnung (EU) 2018/1091 des europäischen Parlamentes und des Rates vom 18. Juli 2018 über integrierte Statistiken zu landwirtschaftlichen Betrieben und zur Aufhebung der Verordnungen (EG) Nr. 1166/2008 und (EU) Nr. 1337/2011
- Durchführungsverordnung (EU) 2018/1874 der Kommission vom 29. November 2018 zu den für 2020 gemäß der Verordnung (EU) 2018/1091 des Europäischen Parlaments und des Rates über integrierte Statistiken zu landwirtschaftlichen Betrieben und zur Aufhebung der Verordnungen (EG) Nr. 1166/2008 und (EU) Nr. 1337/2011 hinsichtlich der Liste der Variablen und ihrer Beschreibung zu liefernden Daten

- Delegierte Verordnung (EU) Nr. 1198/2014 der Kommission vom 1. August 2014 zur Ergänzung der Verordnung (EG) Nr. 1217/2009 des Rates zur Bildung eines Informationsnetzes landwirtschaftlicher Buchführungen über die Einkommenslage und die betriebswirtschaftlichen Verhältnisse landwirtschaftlicher Betriebe in der Europäischen Union
- Verordnung (EU) 2016/679 des Europäischen Parlaments und des Rates vom 27. April 2016 zum Schutz natürlicher Personen bei der Verarbeitung personenbezogener Daten, zum freien Datenverkehr und zur Aufhebung der Richtlinie 95/46/EG (Datenschutz-Grundverordnung)

Statistische Einheiten (Darstellungs- und Erhebungsbereich)

Erhebungseinheiten sind alle landwirtschaftlichen Betriebe, die gemäß § 91 Agrarstatistikgesetz mindestens eine der nachfolgenden Erfassungsgrenzen erreichen oder überschreiten:

- 5 ha landwirtschaftlich genutzter Fläche
- oder 10 Rinder
- oder 50 Schweine oder 10 Zuchtsauen
- oder 20 Schafe
- oder 20 Ziegen
- oder 1 000 Haltungsplätze für Geflügel
- oder 0,5 ha Hopfenfläche
- oder 0,5 ha Tabakfläche
- oder 1,0 ha Dauerkulturfläche im Freiland
- oder 0,5 ha Rebfläche, Baumschulfläche oder Obstfläche
- oder 0,5 ha Gemüse- oder Erdbeerfläche im Freiland
- oder 0,3 ha Blumen- oder Zierpflanzenfläche im Freiland
- oder 0,1 ha Fläche unter hohen begehbaren Schutzabdeckungen einschließlich Gewächshäusern
- oder 0,1 ha Produktionsfläche für Speisepilze

Diese sind zugleich Darstellungs- und Erhebungseinheiten. Die Landwirtschaftszählung ist gemäß dem Agrarstatistikgesetz § 93 Absatz 1 Satz 1 in Verbindung mit § 15 Bundesstatistikgesetz eine Erhebung mit Auskunftspflicht. Auskunftspflichtig sind Inhaberinnen und Inhaber oder Leiterinnen und Leiter der befragten landwirtschaftlichen Betriebe, die eine der obigen Erfassungsgrenzen erfüllen bzw. überschreiten.

Das Agrarstatistikgesetz orientiert sich an der EU-weit vorgegebenen Betriebsdefinition aus Artikel 2 Buchstabe a der Verordnung (EU) 2018/1091. Ein Betrieb ist gemäß dem Agrarstatistikgesetz demnach eine „technisch-wirtschaftliche Einheit mit einer einheitlichen Betriebsführung“, wobei es unerheblich ist, ob der Betrieb eine Gewinnerzielungsabsicht verfolgt oder nicht.

Die Erfassungsgrenzen entsprechen denen der Agrarstrukturerhebung 2016. Gegenüber der Agrarstrukturerhebung 2013 sowie der Landwirtschaftszählung 2010 ist der einzige Unterschied, dass nunmehr 1 000 Haltungsplätze für Geflügel als Erfassungsgrenze betrachtet werden und nicht wie zuvor 1 000 Stück Geflügel. Zur Landwirtschaftszählung 2010 wurden die Erfassungsgrenzen angehoben, sodass die Vergleichbarkeit mit früheren Erhebungen eingeschränkt ist.

Aufbau und Organisation der Erhebung

Das Merkmalsprogramm der Landwirtschaftszählung 2020 ist vom Gesetzgeber mit dem Agrarstatistikgesetz und der Durchführungsverordnung (EU) 2018/1874 vorgeschrieben. Für die verschiedenen Merkmalskomplexe der LZ 2020 gelten unterschiedliche Berichtszeiträume, die im Erhebungsprogramm für Landwirtschaftszählung 2020 auf der Seite 12f dargestellt sind.

Die Beschreibungen zu den einzelnen Erhebungsmerkmalen sind im Internetauftritt des Statistischen Bundesamtes (Qualitätsbericht und Fachserie: Methodische Grundlagen der Landwirtschaftszählung 2020) zu finden:

<https://www.destatis.de/DE/Methoden/Qualitaet/Qualitaetsberichte/Land-Forstwirtschaft-Fischerei/landwirtschaftszaehlung.html>

sowie

<https://www.destatis.de/DE/Themen/Branchen-Unternehmen/Landwirtschaft-Forstwirtschaft-Fischerei/Produktionsmethoden/Publikationen/Downloads-Produktionsmethoden/grundlagen-landwirtschaftszaehlung-2032606209004.html>

Die Landwirtschaftszählung besteht aus einem allgemeinen (Totalerhebung) und einem repräsentativen (Stichprobenerhebung) Erhebungsteil. Die Totalerhebung umfasst die Fragenkomplexe der Rechtsform, der Bodennutzung einschließlich Zwischenfruchtanbau, des ökologischen Landbaus, der Bewässerung im Freiland, der Viehbestände, der Eigentums- und Pachtverhältnisse, des Erwerbscharakters der Betriebe, der Unternehmensgruppenzugehörigkeit bei juristischen Personen und Personenhandelsgesellschaften, der Betriebsleitung, der Hofnachfolge in Einzelunternehmen sowie der Fördermaßnahmen zur ländlichen Entwicklung.

Die Betriebe, die in der Stichprobe gezogen wurden, erhalten neben dem Fragenkomplex der Totalerhebung zusätzlich weitere Fragen zu den im Betrieb tätigen Arbeitskräften, den Einkommenskombinationen, den Viehhaltungsverfahren einschließlich Weidehaltung, der Wirtschaftsdüngerausbringung und -lagerung sowie der Gewinnermittlung und Umsatzbesteuerung.

Onlinemeldepflicht

Alle Betriebe sind grundsätzlich nach § 11a Absatz 2 Bundesstatistikgesetz verpflichtet, ihre Meldungen auf elektronischem Weg an die Statistischen Ämter der Länder zu übermitteln. Hierzu sind die von den Statistischen Ämtern der Länder zur Verfügung gestellten Online-Verfahren zu nutzen. Im begründeten Einzelfall kann das zuständige Statistische Landesamt allerdings eine zeitlich befristete Ausnahme von der Online-Meldung erteilen und einen Papierfragebogen bereitstellen.

Primärstatistik mit Verwaltungsdatennutzung

Zur Entlastung der auskunftsgebenden Betriebe werden, wenn möglich, neben der direkten primärstatistischen Befragung auch Verwaltungsdaten genutzt (Sekundärstatistik). Dazu gehören das Herkunfts- und Informationssystem für Tiere (HIT), das Integrierte Verwaltungs- und Kontrollsystem (InVeKoS), Daten aus dem Meldeprogramm zum Verbleib von Wirtschaftsdünger sowie Daten über die einzelbetriebliche Inanspruchnahme von Förderprogrammen für den ländlichen Raum (ELER). Des Weiteren wird die Unternehmensgruppenzugehörigkeit bei juristischen Personen und Personengesellschaften aus den in Statistischen Datenbanken vorhandenen Informationen abgeleitet.

Veröffentlichung der Ergebnisse

Der vorliegende Bericht beinhaltet in bundeseinheitlicher Gliederung zusammengestellte Ergebnisse der landwirtschaftlichen Betriebe auf Landesebene und nach Kreisen. Teilweise wird auch die jeweilige Größenklassenstruktur dargestellt.

Fachlich erweiterte Darstellungen der Ergebnisse in den ausgewählten Tabellen und weiterführende Erläuterungen sind Inhalt weiterer Teile der Veröffentlichungsreihe zur LZ 2020.

Anmerkungen zu den Tabellen

Die zusammengestellten Ergebnisse der landwirtschaftlichen Betriebe mit ausgewählten Merkmalen werden je Kreis untergliedert (Vorspaltengliederung) u.a. nach Rechtsformen, sozialökonomischen Betriebstypen, betriebswirtschaftlicher Ausrichtung (BWA) und Größenklassen der landwirtschaftlich genutzten Fläche (LF) sowie Größenklassen des Standardoutputs (SO) dargestellt.

Begriffe und Definitionen

Landwirtschaftlicher Betrieb

Technisch-wirtschaftliche Einheit, welche die in den Vorbemerkungen genannte Mindestgröße an LF aufweist bzw. über vorgegebene Mindesttierbestände oder Mindestanbauflächen für Spezialkulturen verfügt, für Rechnung einer Inhaberin/eines Inhabers bewirtschaftet wird, einer einheitlichen Betriebsführung untersteht und landwirtschaftliche Erzeugnisse oder zusätzlich auch Dienstleistungen und andere Erzeugnisse hervorbringt. Die Absicht, Gewinn zu erzielen, ist nicht erforderlich. Betriebssitz ist das Grundstück, auf dem sich die Wirtschaftsgebäude des Betriebes befinden. Befinden sich Wirtschaftsgebäude des Betriebes auf mehreren Grundstücken, ist Betriebssitz das

Grundstück, auf dem sich das wichtigste oder die in ihrer Gesamtheit wichtigsten Wirtschaftsgebäude befinden. Hat der Betrieb keine Wirtschaftsgebäude, so ist das Grundstück Betriebssitz, von dem aus der Betrieb geleitet wird. Das Betriebssitzprinzip ist insbesondere auch bei der Interpretation der Ergebnisse der Landwirtschaftszählung in landwirtschaftlichen Betrieben zu beachten, da alle Angaben des Betriebes, z. B. über Flächen und Tierbestände, auf den Betriebssitz bezogen werden. Somit können bei regionalen Ergebnissen Unterschiede zur tatsächlichen Belegenheit, d. h., zur tatsächlichen Lage der Flächen und Tierbestände auftreten.

In der LZ werden jene Tiere nachgewiesen, die sich am Stichtag in den Ställen und auf den Flächen des Betriebes befinden, unabhängig davon, ob sie Eigentum des Betriebsinhabers sind oder nicht. In Pension gegebene Tiere gehen somit in die Ergebnisse des Pensionsbetriebes ein.

Landwirtschaftlich genutzte Fläche (LF)

Die landwirtschaftlich genutzte Fläche umfasst alle landwirtschaftlich oder gärtnerisch genutzten Flächen, einschließlich der im Rahmen des Stilllegungsprogrammes stillgelegten Flächen. Zur LF zählen im Einzelnen:

- Ackerland einschließlich gärtnerische Kulturen, Erdbeeren und Gartenbauerzeugnisse unter hohen begehbaren Schutzabdeckungen sowie aus der landwirtschaftlichen Erzeugung gewonnenes Ackerland
- Baum- und Beerenobstanlagen (ohne Erdbeeren), Baumobstanlagen getrennt nach Kern- und Steinobst, Flächen mit Nussbäumen
- Baumschulflächen (ohne forstliche Pflanzgärten für den Eigenbedarf)
- Rebflächen
- Weihnachtsbaumkulturen (außerhalb des Waldes)
- andere Dauerkulturen (z. B. Korbweidenanlagen)
- Dauerkulturen unter hohen begehbaren Schutzabdeckungen (ohne Schutz und Schattennetze)
- Dauergrünland einschließlich aus der landwirtschaftlichen Erzeugung gewonnenes Dauergrünland
- Haus- und Nutzgärten (ohne Ziergärten)

Standardoutputs (SO)

Der Standardoutput eines landwirtschaftlichen Betriebes ist das Ergebnis einer standardisierten Berechnung und beschreibt den durchschnittlichen Geldwert der landwirtschaftlichen Bruttoerzeugung. Dazu werden die durchschnittlichen Erträge der Anbauprodukte und die Tierbestände mit einem Durchschnittspreis multipliziert. Dieser Durchschnittspreis setzt sich aus den Erlöspreisen der letzten 5 Jahre zusammen und ist je nach Region unterschiedlich.

Großvieheinheit (GV)

Die Großvieheinheit ist eine Standardmaßeinheit, die die Zusammenfassung der verschiedenen Arten von Viehbeständen zu Vergleichszwecken erlaubt. Die Großvieheinheiten werden mit Hilfe entsprechender Umrechnungsschlüssel für die verschiedenen Nutztierarten bestimmt.

Für die Ermittlung der GV gilt folgender Umrechnungsschlüssel:

Viehart	GV
Kälber und Jungrinder	0,300
Rinder 1 Jahr bis unter 2 Jahre	0,700
Rinder 2 Jahre u. älter einschl. Kühe	1,000
Ferkel	0,020
Zuchtsauen	0,300
Andere Schweine	0,120
Schafe unter 1 Jahr (ohne gedeckte Jungschafe)	0,050
Mutterschafe einschl. Milchschafe	0,100
Schafböcke zur Zucht u. andere Schafe	0,100
Ziegen	0,080
Geflügel	0,004
Einhufer	0,950

Gewinnermittlung/Umsatzbesteuerung im Wirtschaftsjahr 2019/2020

Die Gewinnermittlung konnte für steuerliche Zwecke nach einem der 4 aufgeführten Verfahren erfolgen:

- Buchführung mit Jahresabschluss
- Einnahmen-Ausgaben-Überschussrechnung
- Gewinnermittlung nach Durchschnittssätzen (§ 13a-Landwirt)
- Gewinnschätzung des Finanzamtes

Die Umsatzbesteuerung im Berichtszeitraum 2019 konnte in Form der Optierung (Regelbesteuerung) oder Pauschalierung durchgeführt werden.

Einkommenskombinationen im Kalenderjahr 2019

- Bereitstellung von Gesundheits-, Sozial- oder Bildungsleistungen
- Verarbeitung und Direktvermarktung landwirtschaftlicher Erzeugnisse
- Fremdenverkehr, Beherbergung, Freizeitaktivitäten
- Pensions- und Reitsportpferdehaltung
- Erzeugung erneuerbarer Energien (ohne Eigenverbrauch)
- Herstellung von handwerklichen Erzeugnissen im Betrieb (z. B. Möbel aus Nutzholz)
- Be- und Verarbeitung von Holz (z. B. Bauholz, Brennholz)
- Fischzucht und Fischerzeugung
- Arbeiten für andere landwirtschaftliche Betriebe
- Arbeiten außerhalb der Landwirtschaft (z. B. für Kommunen)
- Forstwirtschaft
- Sonstige Einkommenskombinationen

Bei den Einkommenskombinationen waren für landwirtschaftliche Betriebe der Rechtsform Personengesellschaften/-gesellschaften oder juristische Personen ausschließlich solche Tätigkeiten anzugeben, die im landwirtschaftlichen Betrieb ausgeübt wurden und mit denen der landwirtschaftliche Betrieb Umsätze erzielte. Diese Tätigkeiten wurden von Arbeitskräften des landwirtschaftlichen Betriebes und mit Hilfe der zum landwirtschaftlichen Betrieb gehörenden Betriebsmittel (Grund und Boden, Gebäude, Maschinen) ausgeübt und/oder basierten auf im landwirtschaftlichen Betrieb erzeugten Produkten.

Landwirtschaftliche Betriebe der Rechtsform Einzelunternehmen gaben sowohl Tätigkeiten, die ausschließlich im landwirtschaftlichen Betrieb ausgeübt wurden, als auch Tätigkeiten an, für die ein rechtlich selbstständiger Erwerbsbetrieb (z. B. Tochtergesellschaft) gegründet wurde.

Bei landwirtschaftlichen Betrieben wurde der Anteil des Umsatzes aus den angegebenen Einkommenskombinationen zusammen am Gesamtumsatz des Betriebes im Jahr 2019 in Prozent abgefragt. Tätigkeiten, die nicht mit dem Betrieb in Verbindung standen und andere Einkommensarten, waren ausgeschlossen (z. B. Einkommen aus einer außerbetrieblichen Beschäftigung, Kapitaleinkommen, Einkommen aus Sozialleistungen).

Betriebe nach Rechtsformen

Die Rechtsform bildet die Grundlage der externen und internen Rechtsbeziehungen einer Unternehmung. In der Landwirtschaftszählung werden Einzelunternehmen, Personengemeinschaften und -gesellschaften sowie juristische Personen nachgewiesen.

Betriebe der Rechtsform „Einzelunternehmen“

Eine natürliche Person ist Alleininhaber des Unternehmens und haftet alleine und unbeschränkt für dessen Verbindlichkeiten. Einem Alleininhaber sind – sofern kein entsprechender Vertrag vorliegt – Ehepaare, Geschwister, Erbengemeinschaften gleichgesetzt.

Betriebe der Rechtsform „Personengemeinschaften, -gesellschaften“

Mehrere natürliche und/oder juristische Personen (mindestens 2 Personen), die als Gesellschafter in ihrer Verbundenheit (Eigentümerverband) Träger der Rechte und Pflichten sind und sich nach den Regeln über die Gesamthand richten. Die Gesellschaft verfügt über keine eigene Rechtspersönlichkeit.

Betriebe der Rechtsform „juristische Personen“

Betriebe, deren Inhaber eine juristische Person ist, und zwar

- des privaten Rechts
- des öffentlichen Rechts

Sozialökonomische Verhältnisse (Erwerbscharakter) der Betriebe (Haupt- und Nebenerwerb)

Die Grundlage für die Zuordnung der landwirtschaftlichen Betriebe der Rechtsform Einzelunternehmen zu den sozialökonomischen Betriebstypen (Haupterwerbsbetriebe bzw. Nebenerwerbsbetriebe) bildet das Verhältnis von betrieblichem und außerbetrieblichem Einkommen der Betriebsinhaberin/des Betriebsinhabers und/oder der Ehepartnerin/des Ehepartners.

• **Haupterwerbsbetriebe:**

Betriebe ohne außerbetriebliches Einkommen oder Betriebe, in denen das betriebliche Einkommen größer ist als das Einkommen aus außerbetrieblichen Quellen der Betriebsinhaberin/des Betriebsinhabers und/oder der Ehepartnerin/des Ehepartners.

• **Nebenerwerbsbetriebe:**

Betriebe, in denen das außerbetriebliche Einkommen der Betriebsinhaberin/des Betriebsinhabers und/oder der Ehepartnerin/des Ehepartners größer ist als das Einkommen aus dem landwirtschaftlichen Betrieb.

Betriebswirtschaftliche Ausrichtung (BWA)

Die BWA beschreibt die Spezialisierungsrichtung eines Betriebes, d. h. seinen Produktionsschwerpunkt. Die BWA eines Betriebes ergibt sich aus der Relation der Standardoutputs (SO) seiner einzelnen Produktionszweige zu seinem gesamten SO. Die EU-Klassifizierung sieht eine zweistufige Unterteilung der BWA vor, bei der die folgenden Gliederungsebenen unterschieden werden:

- Allgemeine BWA (9 Klassen),
- Haupt-BWA (22 Klassen).

Eine vollständige Beschreibung des Klassifizierungssystems der Europäischen Union findet sich in der delegierten Verordnung (EU) Nr. 1198/2014 vom 1. August 2014 zur Ergänzung der Verordnung (EG) Nr. 1217/2009.

Allgemeine betriebswirtschaftliche Ausrichtung:

- Spezialisierte Ackerbaubetriebe
- Spezialisierte Gartenbaubetriebe
- Spezialisierte Dauerkulturbetriebe
- Futterbaubetriebe (Weideviehbetriebe)
- Spezialisierte Veredlungsbetriebe
- Pflanzenbauverbundbetriebe
- Viehhaltungsverbundbetriebe
- Pflanzenbau-Viehhaltungsbetriebe
- Nicht klassifizierbare Betriebe

Nicht klassifizierbare Betriebe werden in statistischen Darstellungen aufgrund der sehr geringen Zahl der Betriebe nicht gesondert ausgewiesen, sondern werden der allgemeinen BWA „spezialisierte Ackerbaubetriebe“ zugerechnet.

Schicht Nr.	Schichtabgrenzung der Betriebe mit	Besetzung	Anzahl der Betriebe	
			Stichproben- umfang	Auswahlsatz
	Totalschichten			
1	3000 und mehr Schweine - ohne Ökobetriebe	73	73	100,00
2	12000 und mehr Schweine - ohne Ökobetriebe	18	18	100,00
3	325 und mehr Milchkühe - ohne Ökobetriebe	109	109	100,00
4	40 und mehr Rinder - Ökobetriebe	121	121	100,00
5	1000 und mehr Rinder - ohne Ökobetriebe	11	11	100,00
6	900 und mehr sonstiges Geflügel - Ökobetriebe	16	16	100,00
7	65000 und mehr sonstiges Geflügel - ohne Ökobetriebe	26	26	100,00
8	650 und mehr Schafe - ohne Ökobetriebe	28	24	85,71
9	Betriebe mit Pilzen - ohne Ökobetriebe	3	3	100,00
	Schicht Sonderkulturen			
10	Hopfenanbau	10	10	100,00
	Weinbau Schichten			
11	Rebfläche - Ökobetriebe	2	2	100,00
12	Rebfläche - ohne Ökobetriebe	77	77	100,00
	Repräsentative Schichten			
13	60 und mehr Ziegen - ohne Ökobetriebe	15	11	73,33
	Gartenbau mehr als 20% Gartenanbaufläche - Ökobetriebe			
14	unter 10 ha LF	16	8	50,00
15	10 ha und mehr LF	14	14	100,00
	Gartenbau mehr als 20% Gartenanbaufläche - ohne Ökobetriebe			
16	unter 5 ha LF	78	46	58,97
17	5 bis unter 10 ha LF	14	14	100,00
18	10 bis unter 20 ha LF	21	21	100,00
19	mehr als 20 ha LF	32	32	100,00
	LF-Schichten - Ökobetriebe			
20	unter 10 ha LF	25	10	40,00
21	10 bis unter 20 ha LF	49	16	32,65
22	20 bis unter 50 ha LF	85	26	30,59
23	50 bis unter 100 ha LF	66	20	30,30
24	100 bis unter 200 ha LF	50	25	50,00
25	200 ha und mehr LF	63	63	100,00
	LF-Schichten - ohne Ökobetriebe			
26	unter 5 ha LF	292	260	89,04
27	5 bis unter 10 ha LF	410	123	30,00
28	10 bis unter 20 ha LF	391	144	36,83
29	20 bis unter 50 ha LF	528	276	52,27
30	50 bis unter 100 ha LF	320	269	84,06
31	100 bis unter 200 ha LF	397	266	67,00
32	200 bis unter 500 ha LF	668	554	82,93
33	500 bis unter 1 000 ha LF	359	313	87,19
34	1000 ha und mehr LF	175	175	100,00
35	Neuzugänge	-	-	
	insgesamt	4 562	3 176	69,62

Merkmalskomplex	Erhebungsart	Berichtszeitraum, -punkt
Lagekoordinaten des Betriebssitzes¹	total	2020
Rechtsform	total	2020
Bodennutzung und pflanzliche Erzeugung² Anbau auf dem Ackerland Dauerkulturen und Dauergrünland sonstige Flächen und selbstbewirtschaftete Gesamtfläche Erzeugung von Speisepilzen	total	2020
Bewässerung im Freiland	total	Kalenderjahr 2019
Bodenmanagement Zwischenfruchtanbau	total	2019/2020
Eigentums- und Pachtverhältnisse	repräsentativ	2020
Pachtflächen und Pachtentgelte darunter: Innerhalb der letzten zwei Jahre erstmals gepachtete Flächen und Flächen mit Pachtpreisveränderungen	total	2020
		die letzten zwei Jahre
Viehbestände Rinder ³ , Schweine, Schafe, Ziegen, Einhufer, Geflügel einschließlich Haltungsplätze	total	1. März 2020
Haltungsverfahren Rinder nach Nutzungszweck Schweine nach Nutzungszweck, At der Stallbe- und -entlüftung Legehennen	repräsentativ	1. März 2020
Ökologischer Landbau	total	2020
Wirtschaftsdüngerausbringung und -lagerung Größe der mit Wirtschaftsdünger gedüngten Flächen Abgebener und aufgenommener Wirtschaftsdünger Flüssiger Wirtschaftsdünger: Ausgebrachte Menge auf Acker- und Dauergründland und Düngeart und Ausbringungstechnik Fester Wirtschaftsdünger: Ausgebrachte Menge auf Acker- und Dauergründland und Düngeart Zeit, die der Wirtschaftsdünger unbearbeitet auf Stoppeln oder unbestellter Fläche lag, beim flüssigen Wirtschaftsdünger zusätzlich nach Ausbringungstechnik Lagerung nach Düngerform, Art des Lagers, Lagerkapazität und Art der Abdeckung Weitere Dünger Größe der mit mineralischen Düngemitteln gedüngte Fläche Ausgebrachte Menge organischer und abfallbasierter Dünger	repräsentativ	12-monatiger Zeitraum in 2019/2020 (Düngejahr)
Einkommenskombinationen im Betrieb	repräsentativ	Kalenderjahr 2019

¹ Übernahme aus Verwaltungsdaten

² Nutzung von Verwaltungsdaten (InVeKoS) möglich

³ Rinder werden aus der HIT-Rinderdatenbank übernommen.

Erhebungsprogramm für Landwirtschaftszählung 2020

Merkmalsskomplex	Erhebungsart	Berichtszeitraum, -punkt
Im landwirtschaftlichen Betrieb beschäftigte Arbeitskräfte Familienarbeitskräfte in Einzelunternehmen (ohne GbR) Ständig beschäftigte Arbeitskräfte ohne Familienarbeitskräfte in Betrieben aller Rechtsformen Mit landwirtschaftlichen Arbeiten beschäftigte Saisonarbeitskräfte in Betrieben aller Rechtsformen Leistung Dritter im Betrieb Jahresnettoeinkommen in Einzelunternehmen (ohne GbR)	repräsentativ	März 2019 bis Februar 2020 Kalenderjahr 2019
Weiterführung des Betriebes "Hofnachfolge" in Einzelunternehmen (ohne GbR)	total	2020
Berufsbildung des Betriebsleiters / Geschäftsführers Landwirtschaftliche und / oder gartenbauliche Berufsbildung mit dem höchsten Abschluss Teilnahme an einer beruflichen Bildungsmaßnahme	total	2020 die letzten 12 Monate
Gewinnermittlung / Umsatzbesteuerung Gewinnermittlung Umsatzbesteuerung	repräsentativ	Wirtschaftsjahr 2019/2020 2019
Bezug von Beihilfen zur Förderung der ländlichen Entwicklung¹	total	Januar 2018 bis Dezember 2020

¹ Übernahme aus Verwaltungsdaten

² Nutzung von Verwaltungsdaten (InVeKoS) möglich

³ Rinder werden aus der HIT-Rinderdatenbank übernommen.

0501.1T Landwirtschaftliche Betriebe und ausgewählte Merkmale der Bodennutzung und Viehhaltung 2020 nach

Lfd. Nr.	Landwirt- schaftlich genutzte Fläche von ... bis unter ... ha	Insgesamt		Und zwar Betriebe mit							
				Ackerland		und zwar mit					
						Getreide ¹		Ölfrüchten		Hackfrüchten	
		Betriebe	LF	Betriebe	Fläche	Betriebe	Fläche	Betriebe	Fläche	Betriebe	Fläche
		Anzahl	ha	Anzahl	ha	Anzahl	ha	Anzahl	ha	Anzahl	ha
		1	2	3	4	5	6	7	8	9	10
Sachsen-Anhalt											
		Insgesamt									
1	unter 5	379	457	82	102	13	22	1	.	15	5
2	5 - 10	462	3 383	236	1 156	153	647	16	.	34	13
3	10 - 20	438	6 431	285	2 707	201	1 445	37	167	64	103
4	20 - 50	606	19 929	473	10 745	385	6 029	108	824	86	270
5	50 - 100	428	30 557	369	19 472	316	11 309	107	1 442	73	540
6	100 - 200	483	70 781	443	51 902	413	30 090	178	4 226	146	2 170
7	200 - 500	845	275 578	824	228 967	790	130 192	473	23 584	402	12 764
8	500 - 1 000	430	300 443	425	263 416	420	144 964	302	28 613	260	18 353
9	1 000 und mehr	273	455 144	273	407 587	272	221 730	233	47 753	196	29 996
10	Insgesamt	4 344	1 162 702	3 410	986 054	2 963	546 428	1 455	106 697	1 276	64 216
		davon Betriebe der Rechtsform Einzelunternehmen									
11	unter 5	262	405	64	81	13	22	1	.	14	.
12	5 - 10	413	3 013	214	1 021	144	594	12	.	33	.
13	10 - 20	385	5 654	252	2 361	182	1 294	35	.	59	95
14	20 - 50	495	16 203	390	8 865	321	4 958	92	692	77	248
15	50 - 100	316	22 491	275	14 016	244	8 538	81	1 049	61	368
16	100 - 200	323	46 884	301	34 877	287	21 435	128	2 998	103	1 201
17	200 - 500	451	143 057	443	121 783	431	72 721	280	14 566	239	6 705
18	500 - 1 000	105	70 660	105	64 036	104	34 135	80	7 460	69	6 313
19	1 000 und mehr	17	22 089	17	21 391	17	11 755	15	3 216	14	2 514
20	Zusammen	2 767	330 457	2 061	268 430	1 743	155 453	724	30 198	669	17 462
		davon Haupterwerbsbetriebe									
21	unter 5	81	113	31	27	4	4	-	-	3	.
22	5 - 10	56	399	19	113	14	56	1	.	5	.
23	10 - 20	72	1 076	47	461	33	270	8	.	16	18
24	20 - 50	112	3 793	80	1 980	68	1 040	17	112	22	89
25	50 - 100	151	10 918	122	6 313	109	3 813	39	477	29	184
26	100 - 200	230	33 833	217	25 738	208	15 666	88	2 102	75	856
27	200 - 500	373	118 857	366	100 722	355	61 020	235	12 248	203	5 563
28	500 - 1 000	92	61 516	92	55 221	91	29 327	71	6 678	59	5 238
29	1 000 und mehr	17	22 089	17	21 391	17	11 755	15	3 216	14	2 514
30	Zusammen	1 184	252 593	991	211 965	899	122 952	474	24 862	426	14 465
		davon Nebenerwerbsbetriebe									
31	unter 5	181	292	33	54	9	18	1	.	11	4
32	5 - 10	357	2 614	195	908	130	537	11	.	28	.
33	10 - 20	313	4 578	205	1 900	149	1 024	27	128	43	77
34	20 - 50	383	12 410	310	6 884	253	3 918	75	580	55	159
35	50 - 100	165	11 573	153	7 703	135	4 726	42	572	32	184
36	100 - 200	93	13 052	84	9 140	79	5 769	40	896	28	344
37	200 - 500	78	24 201	77	21 062	76	11 701	45	2 318	36	1 141
38	500 - 1 000	13	9 144	13	8 815	13	4 808	9	781	10	1 075
39	1 000 und mehr	-	-	-	-	-	-	-	-	-	-
40	Zusammen	1 583	77 864	1 070	56 465	844	32 501	250	5 336	243	2 997
		noch von Insgesamt: Betriebe der Rechtsform Personengemeinschaften, -gesellschaften									
41	unter 5	58	22	9	8	-	-	-	-	1	.
42	5 - 10	32	235	12	60	6	30	1	.	1	.
43	10 - 20	34	474	20	216	12	96	2	.	5	9
44	20 - 50	72	2 467	53	1 209	42	723	8	.	7	.
45	50 - 100	71	5 064	65	3 775	49	1 781	19	280	8	.
46	100 - 200	120	17 917	114	13 553	102	7 085	44	1 075	37	594
47	200 - 500	291	96 813	284	79 418	273	42 940	148	6 522	138	4 998
48	500 - 1 000	172	115 957	171	104 922	170	60 289	127	11 871	115	7 687
49	1 000 und mehr	56	86 971	56	82 121	56	40 618	50	9 960	47	8 041
50	Zusammen	906	325 920	784	285 282	710	153 562	399	29 815	359	21 442
		Betriebe der Rechtsform juristische Personen									
51	unter 5	59	30	9	13	-	-	-	-	-	-
52	5 - 10	17	136	10	76	3	23	3	.	-	-
53	10 - 20	19	302	13	129	7	55	-	-	-	-
54	20 - 50	39	1 260	30	672	22	348	8	.	2	.
55	50 - 100	41	3 003	29	1 681	23	989	7	113	4	.
56	100 - 200	40	5 979	28	3 471	24	1 570	6	152	6	376
57	200 - 500	103	35 707	97	27 766	86	14 531	45	2 496	25	1 061
58	500 - 1 000	153	113 825	149	94 458	146	50 540	95	9 282	76	4 353
59	1 000 und mehr	200	346 083	200	304 075	199	169 356	168	34 576	135	19 441
60	Zusammen	671	506 325	565	432 342	510	237 413	332	46 685	248	25 312

¹ einschl. Körnermais und Corn-Cob-Mix

Rechtsformen, sozialökonomischen Betriebstypen und nach Größenklassen der landwirtschaftlich genutzten Fläche

Und zwar Betriebe mit												Lfd. Nr.
Dauerkulturen		Dauergrünland		Rindern		darunter mit		Schweinen		Geflügel		
						Milchkühen						
Betriebe	Fläche	Betriebe	Fläche	Betriebe	Tiere	Betriebe	Tiere	Betriebe	Tiere	Betriebe	Tiere	
Anzahl	ha	Anzahl	ha	Anzahl								
11	12	13	14	15	16	17	18	19	20	21	22	
Insgesamt												
82	.	106	.	80	3 589	-	-	95	556 645	86	10 013 234	1
44	205	367	2 014	145	2 862	5	105	42	.	95	123 532	2
39	274	367	3 446	138	2 552	2	.	46	.	99	170 921	3
39	430	501	8 750	201	4 965	2	.	48	79 052	108	669 254	4
21	469	344	10 610	143	6 699	15	1 266	40	69 570	62	458 320	5
3	.	393	.	150	14 968	37	4 181	26	11 600	48	936 543	6
24	278	700	46 325	284	72 454	98	24 165	49	122 191	49	616 145	7
15	261	380	36 763	145	65 095	72	24 584	28	125 311	11	2 693 249	8
13	299	249	47 257	136	125 639	99	53 988	24	140 313	6	587 215	9
280	2 516	3 407	174 087	1 422	298 823	330	109 350	398	1 122 045	564	16 268 413	10
davon Betriebe der Rechtsform Einzelunternehmen												
75	126	100	193	71	.	-	-	35	32 704	57	276 916	11
34	151	340	1 836	138	1 926	2	.	38	399	86	15 239	12
32	248	325	3 041	126	1 673	1	.	38	784	88	15 092	13
32	313	418	7 022	174	3 725	1	.	40	422	81	19 573	14
13	192	275	8 278	121	4 818	11	599	24	1 553	46	.	15
2	.	273	12 001	102	7 165	20	.	20	7 378	35	342 128	16
18	28	374	21 239	135	19 030	27	3 647	20	9 927	24	40 164	17
2	.	92	6 621	27	10 463	9	3 715	5	.	2	.	18
-	-	15	698	2	.	-	-	1	.	-	-	19
208	1 064	2 212	60 928	896	50 291	71	9 088	221	67 031	419	859 722	20
davon Haupterwerbsbetriebe												
20	41	22	43	11	190	-	-	11	16 431	15	275 052	21
14	83	34	201	11	154	-	-	7	24	10	3 397	22
16	172	50	443	17	204	-	-	9	301	15	12 792	23
15	175	84	1 637	34	817	1	.	12	112	17	.	24
7	106	132	4 499	63	3 276	11	599	14	.	24	.	25
2	.	192	8 090	74	5 508	19	1 019	16	.	27	341 706	26
14	24	313	18 105	120	16 373	25	.	14	6 163	19	.	27
2	.	82	6 292	25	.	9	3 715	5	.	2	.	28
-	-	15	698	2	.	-	-	1	.	-	-	29
90	606	924	40 008	357	37 104	65	8 841	89	43 255	129	836 228	30
davon Nebenerwerbsbetriebe												
55	84	78	149	60	.	-	-	24	16 273	42	1 864	31
20	68	306	1 635	127	1 772	2	.	31	375	76	11 842	32
16	77	275	2 598	109	1 469	1	.	29	483	73	2 300	33
17	138	334	5 385	140	2 908	-	-	28	310	64	.	34
6	87	143	3 779	58	1 542	-	-	10	.	22	.	35
-	-	81	3 911	28	1 657	1	.	4	.	8	422	36
4	4	61	3 134	15	2 657	2	.	6	3 764	5	.	37
-	-	10	329	2	.	-	-	-	-	-	-	38
-	-	-	-	-	-	-	-	-	-	-	-	39
118	458	1 288	20 921	539	13 187	6	247	132	23 776	290	23 494	40
noch von Insgesamt: Betriebe der Rechtsform Personengemeinschaften, -gesellschaften												
4	.	4	9	3	.	-	-	28	239 419	16	6 988 567	41
5	32	22	143	6	.	3	.	4	.	7	.	42
4	14	27	244	10	.	1	.	5	.	7	.	43
5	.	56	1 157	22	1 131	1	.	6	.	17	195 489	44
4	76	43	1 211	18	.	3	.	10	32 770	15	423 858	45
-	-	90	4 363	38	6 131	15	2 596	5	.	12	.	46
4	.	244	17 362	124	36 571	64	14 797	23	91 676	22	419 256	47
5	.	146	11 025	50	22 756	28	10 078	4	.	7	.	48
2	.	47	4 847	9	.	7	6 887	1	.	1	.	49
33	270	679	40 362	280	83 966	122	36 154	86	449 739	104	9 174 967	50
Betriebe der Rechtsform juristische Personen												
3	9	2	.	6	1 597	-	-	32	284 522	13	2 747 751	51
5	22	5	35	1	.	-	-	-	-	2	.	52
3	12	15	161	2	.	-	-	3	36	4	.	53
2	.	27	570	5	109	-	-	2	.	10	454 192	54
4	201	26	1 121	4	.	1	.	6	35 247	1	.	55
1	.	30	.	10	1 672	2	.	1	.	1	.	56
2	.	82	7 724	25	16 853	7	5 721	6	20 588	3	156 725	57
8	250	142	19 117	68	31 876	35	10 791	19	109 654	2	.	58
11	.	187	41 712	125	112 232	92	47 101	22	138 134	5	.	59
39	1 182	516	72 797	246	164 566	137	64 108	91	605 275	41	6 233 724	60

¹ einschl. Körnermais und Corn-Cob-Mix

Noch 0501.1T Landwirtschaftliche Betriebe und ausgewählte Merkmale der Bodennutzung und Viehhaltung 2020 nach

Lfd. Nr.	Landwirt- schaftlich genutzte Fläche von ... bis unter ... ha	Insgesamt		Und zwar Betriebe mit							
				Ackerland		und zwar mit					
						Getreide ¹		Ölfrüchten		Hackfrüchten	
		Betriebe	LF	Betriebe	Fläche	Betriebe	Fläche	Betriebe	Fläche	Betriebe	Fläche
		Anzahl	ha	Anzahl	ha	Anzahl	ha	Anzahl	ha	Anzahl	ha
		1	2	3	4	5	6	7	8	9	10
Dessau-Roßlau, Stadt											
Zusammen											
1	unter 5	2	.	1	.	-	-	-	-	-	-
2	5 - 10	6	.	3	.	2	.	-	-	-	-
3	10 - 20	7	113	5	24	3	18	-	-	2	.
4	20 - 50	8	241	7	147	6	100	-	-	2	.
5	50 - 100	2	.	1	.	-	-	-	-	-	-
6	100 - 200	6	.	5	.	5	.	2	.	-	-
7	200 - 500	6	1 951	6	1 265	6	826	4	209	3	.
8	500 - 1 000	2	.	2	.	2	.	1	.	-	-
9	1 000 und mehr	1	.	1	.	1	.	1	.	1	.
10	Zusammen	40	6 109	31	3 951	25	2 397	8	414	8	108
davon Betriebe der Rechtsform Einzelunternehmen											
11	unter 5	1	.	1	.	-	-	-	-	-	-
12	5 - 10	6	.	3	.	2	.	-	-	-	-
13	10 - 20	6	.	5	24	3	18	-	-	2	.
14	20 - 50	7	.	6	.	5	79	-	-	2	.
15	50 - 100	2	.	1	.	-	-	-	-	-	-
16	100 - 200	6	.	5	.	5	248	2	.	-	-
17	200 - 500	3	1 097	3	950	3	598	3	.	3	.
18	500 - 1 000	-	-	-	-	-	-	-	-	-	-
19	1 000 und mehr	-	-	-	-	-	-	-	-	-	-
20	Zusammen	31	2 446	24	1 515	18	947	5	244	7	.
davon Haupterwerbsbetriebe											
21	unter 5	-	-	-	-	-	-	-	-	-	-
22	5 - 10	-	-	-	-	-	-	-	-	-	-
23	10 - 20	2	.	1	.	1	.	-	-	1	.
24	20 - 50	-	-	-	-	-	-	-	-	-	-
25	50 - 100	1	.	-	-	-	-	-	-	-	-
26	100 - 200	4	.	4	.	4	182	1	.	-	-
27	200 - 500	2	.	2	.	2	.	2	.	2	.
28	500 - 1 000	-	-	-	-	-	-	-	-	-	-
29	1 000 und mehr	-	-	-	-	-	-	-	-	-	-
30	Zusammen	9	1 435	7	1 006	7	618	3	.	3	.
davon Nebenerwerbsbetriebe											
31	unter 5	1	.	1	.	-	-	-	-	-	-
32	5 - 10	6	.	3	.	2	.	-	-	-	-
33	10 - 20	4	.	4	.	2	.	-	-	1	.
34	20 - 50	7	.	6	.	5	79	-	-	2	.
35	50 - 100	1	.	1	.	-	-	-	-	-	-
36	100 - 200	2	.	1	.	1	.	1	.	-	-
37	200 - 500	1	.	1	.	1	.	1	.	1	.
38	500 - 1 000	-	-	-	-	-	-	-	-	-	-
39	1 000 und mehr	-	-	-	-	-	-	-	-	-	-
40	Zusammen	22	1 011	17	509	11	330	2	.	4	.
noch von zusammen: Betriebe der Rechtsform Personengemeinschaften, -gesellschaften											
41	unter 5	-	-	-	-	-	-	-	-	-	-
42	5 - 10	-	-	-	-	-	-	-	-	-	-
43	10 - 20	-	-	-	-	-	-	-	-	-	-
44	20 - 50	1	.	1	.	1	.	-	-	-	-
45	50 - 100	-	-	-	-	-	-	-	-	-	-
46	100 - 200	-	-	-	-	-	-	-	-	-	-
47	200 - 500	1	.	1	.	1	.	-	-	-	-
48	500 - 1 000	-	-	-	-	-	-	-	-	-	-
49	1 000 und mehr	-	-	-	-	-	-	-	-	-	-
50	Zusammen	2	.	2	.	2	.	-	-	-	-
Betriebe der Rechtsform juristische Personen											
51	unter 5	1	-	-	-	-	-	-	-	-	-
52	5 - 10	-	-	-	-	-	-	-	-	-	-
53	10 - 20	1	.	-	-	-	-	-	-	-	-
54	20 - 50	-	-	-	-	-	-	-	-	-	-
55	50 - 100	-	-	-	-	-	-	-	-	-	-
56	100 - 200	-	-	-	-	-	-	-	-	-	-
57	200 - 500	2	.	2	.	2	.	1	.	-	-
58	500 - 1 000	2	.	2	.	2	.	1	.	-	-
59	1 000 und mehr	1	.	1	.	1	.	1	.	1	.
60	Zusammen	7	.	5	.	5	.	3	170	1	.

¹ einschl. Körnermais und Corn-Cob-Mix

Rechtsformen, sozialökonomischen Betriebstypen und nach Größenklassen der landwirtschaftlich genutzten Fläche

Und zwar Betriebe mit												Lfd. Nr.
Dauerkulturen		Dauergrünland		Rindern		darunter mit		Schweinen		Geflügel		
						Milchkühen						
Betriebe	Fläche	Betriebe	Fläche	Betriebe	Tiere	Betriebe	Tiere	Betriebe	Tiere	Betriebe	Tiere	
Anzahl	ha	Anzahl	ha	Anzahl								
11	12	13	14	15	16	17	18	19	20	21	22	
Zusammen												
1	.	1	.	-	-	-	-	1	.	1	.	1
1	.	5	.	1	.	-	-	-	-	1	.	2
-	-	7	89	1	.	-	-	2	.	3	67	3
-	-	8	94	5	89	-	-	3	179	4	113	4
-	-	2	.	1	.	-	-	-	-	-	.	5
-	-	6	.	2	.	-	-	-	-	2	.	6
-	-	6	686	2	.	-	-	2	.	1	.	7
-	-	2	.	1	.	-	-	-	-	-	.	8
-	-	1	.	1	.	-	-	-	-	-	.	9
2	.	38	.	14	1 211	-	-	8	1 422	12	.	10
davon Betriebe der Rechtsform Einzelunternehmen												
1	.	1	.	-	-	-	-	-	-	-	.	11
1	.	5	32	1	.	-	-	-	-	1	.	12
-	-	6	.	1	.	-	-	2	.	3	67	13
-	-	7	.	5	89	-	-	2	.	3	.	14
-	-	2	.	1	.	-	-	-	-	-	.	15
-	-	6	.	2	.	-	-	-	-	2	.	16
-	-	3	146	1	.	-	-	1	.	1	.	17
-	-	-	-	-	-	-	-	-	-	-	.	18
-	-	-	-	-	-	-	-	-	-	-	.	19
2	.	30	930	11	.	-	-	5	196	10	.	20
davon Haupterwerbsbetriebe												
-	-	-	-	-	-	-	-	-	-	-	.	21
-	-	-	-	-	-	-	-	-	-	-	.	22
-	-	2	.	-	-	-	-	1	.	1	.	23
-	-	-	-	-	-	-	-	-	-	-	.	24
-	-	1	.	1	.	-	-	-	-	-	.	25
-	-	4	261	2	.	-	-	-	-	2	.	26
-	-	2	.	1	.	-	-	1	.	1	.	27
-	-	-	-	-	-	-	-	-	-	-	.	28
-	-	-	-	-	-	-	-	-	-	-	.	29
-	-	9	429	4	187	-	-	2	.	4	69	30
davon Nebenerwerbsbetriebe												
1	.	1	.	-	-	-	-	-	-	-	.	31
1	.	5	.	1	.	-	-	-	-	1	.	32
-	-	4	48	1	.	-	-	1	.	2	.	33
-	-	7	.	5	89	-	-	2	.	3	105	34
-	-	1	.	-	-	-	-	-	-	-	.	35
-	-	2	.	-	-	-	-	-	-	-	.	36
-	-	1	.	-	-	-	-	-	-	-	.	37
-	-	-	-	-	-	-	-	-	-	-	.	38
-	-	-	-	-	-	-	-	-	-	-	.	39
2	.	21	501	7	.	-	-	3	.	6	.	40
noch von zusammen: Betriebe der Rechtsform Personengemeinschaften, -gesellschaften												
-	-	-	-	-	-	-	-	-	-	-	.	41
-	-	-	-	-	-	-	-	-	-	-	.	42
-	-	-	-	-	-	-	-	-	-	-	.	43
-	-	1	.	-	-	-	-	1	.	1	.	44
-	-	-	-	-	-	-	-	-	-	-	.	45
-	-	-	-	-	-	-	-	-	-	-	.	46
-	-	1	.	1	.	-	-	-	-	-	.	47
-	-	-	-	-	-	-	-	-	-	-	.	48
-	-	-	-	-	-	-	-	-	-	-	.	49
-	-	2	.	1	.	-	-	1	.	1	.	50
Betriebe der Rechtsform juristische Personen												
-	-	-	-	-	-	-	-	1	.	1	.	51
-	-	-	-	-	-	-	-	-	-	-	.	52
-	-	1	.	-	-	-	-	-	-	-	.	53
-	-	-	-	-	-	-	-	-	-	-	.	54
-	-	-	-	-	-	-	-	-	-	-	.	55
-	-	-	-	-	-	-	-	-	-	-	.	56
-	-	2	.	-	-	-	-	1	.	-	.	57
-	-	2	.	1	.	-	-	-	-	-	.	58
-	-	1	.	1	.	-	-	-	-	-	.	59
-	-	6	.	2	.	-	-	2	.	1	.	60

¹ einschl. Körnermais und Corn-Cob-Mix

Noch 0501.1T Landwirtschaftliche Betriebe und ausgewählte Merkmale der Bodennutzung und Viehhaltung 2020 nach

Lfd. Nr.	Landwirt- schaftlich genutzte Fläche von ... bis unter ... ha	Insgesamt		Und zwar Betriebe mit							
				Ackerland		und zwar mit					
						Getreide ¹		Ölfrüchten		Hackfrüchten	
		Betriebe	LF	Betriebe	Fläche	Betriebe	Fläche	Betriebe	Fläche	Betriebe	Fläche
		Anzahl	ha	Anzahl	ha	Anzahl	ha	Anzahl	ha	Anzahl	ha
		1	2	3	4	5	6	7	8	9	10
Halle (Saale), Stadt											
Zusammen											
1	unter 5	5	10	-	-	-	-	-	-	-	-
2	5 - 10	2	.	-	-	-	-	-	-	-	-
3	10 - 20	2	.	1	.	1	.	-	-	1	.
4	20 - 50	4	148	3	81	3	44	2	.	1	.
5	50 - 100	-	-	-	-	-	-	-	-	-	-
6	100 - 200	2	.	1	.	1	.	-	-	-	-
7	200 - 500	4	.	4	.	4	.	4	250	3	.
8	500 - 1 000	1	.	1	.	1	.	1	.	-	-
9	1 000 und mehr	-	-	-	-	-	-	-	-	-	-
10	Zusammen	20	2 690	10	2 081	10	1 341	7	.	5	72
davon Betriebe der Rechtsform Einzelunternehmen											
11	unter 5	5	10	-	-	-	-	-	-	-	-
12	5 - 10	1	.	-	-	-	-	-	-	-	-
13	10 - 20	1	.	1	.	1	.	-	-	1	.
14	20 - 50	2	.	2	.	2	.	1	.	-	-
15	50 - 100	-	-	-	-	-	-	-	-	-	-
16	100 - 200	1	.	1	.	1	.	-	-	-	-
17	200 - 500	3	.	3	.	3	.	3	.	3	.
18	500 - 1 000	-	-	-	-	-	-	-	-	-	-
19	1 000 und mehr	-	-	-	-	-	-	-	-	-	-
20	Zusammen	13	1 339	7	1 104	7	675	4	237	4	.
davon Haupterwerbsbetriebe											
21	unter 5	1	.	-	-	-	-	-	-	-	-
22	5 - 10	-	-	-	-	-	-	-	-	-	-
23	10 - 20	-	-	-	-	-	-	-	-	-	-
24	20 - 50	-	-	-	-	-	-	-	-	-	-
25	50 - 100	-	-	-	-	-	-	-	-	-	-
26	100 - 200	1	.	1	.	1	.	-	-	-	-
27	200 - 500	3	.	3	.	3	.	3	.	3	.
28	500 - 1 000	-	-	-	-	-	-	-	-	-	-
29	1 000 und mehr	-	-	-	-	-	-	-	-	-	-
30	Zusammen	5	1 233	4	1 049	4	646	3	.	3	.
davon Nebenerwerbsbetriebe											
31	unter 5	4	.	-	-	-	-	-	-	-	-
32	5 - 10	1	.	-	-	-	-	-	-	-	-
33	10 - 20	1	.	1	.	1	.	-	-	1	.
34	20 - 50	2	.	2	.	2	.	1	.	-	-
35	50 - 100	-	-	-	-	-	-	-	-	-	-
36	100 - 200	-	-	-	-	-	-	-	-	-	-
37	200 - 500	-	-	-	-	-	-	-	-	-	-
38	500 - 1 000	-	-	-	-	-	-	-	-	-	-
39	1 000 und mehr	-	-	-	-	-	-	-	-	-	-
40	Zusammen	8	106	3	55	3	30	1	.	1	.
noch von zusammen: Betriebe der Rechtsform Personengemeinschaften, -gesellschaften											
41	unter 5	-	-	-	-	-	-	-	-	-	-
42	5 - 10	-	-	-	-	-	-	-	-	-	-
43	10 - 20	1	.	-	-	-	-	-	-	-	-
44	20 - 50	-	-	-	-	-	-	-	-	-	-
45	50 - 100	-	-	-	-	-	-	-	-	-	-
46	100 - 200	-	-	-	-	-	-	-	-	-	-
47	200 - 500	1	.	1	.	1	.	1	.	-	-
48	500 - 1 000	1	.	1	.	1	.	1	.	-	-
49	1 000 und mehr	-	-	-	-	-	-	-	-	-	-
50	Zusammen	3	.	2	.	2	.	2	.	-	-
Betriebe der Rechtsform juristische Personen											
51	unter 5	-	-	-	-	-	-	-	-	-	-
52	5 - 10	1	.	-	-	-	-	-	-	-	-
53	10 - 20	-	-	-	-	-	-	-	-	-	-
54	20 - 50	2	.	1	.	1	.	1	.	1	.
55	50 - 100	-	-	-	-	-	-	-	-	-	-
56	100 - 200	1	.	-	-	-	-	-	-	-	-
57	200 - 500	-	-	-	-	-	-	-	-	-	-
58	500 - 1 000	-	-	-	-	-	-	-	-	-	-
59	1 000 und mehr	-	-	-	-	-	-	-	-	-	-
60	Zusammen	4	.	1	.	1	.	1	.	1	.

¹ einschl. Körnermais und Corn-Cob-Mix

Rechtsformen, sozialökonomischen Betriebstypen und nach Größenklassen der landwirtschaftlich genutzten Fläche

Und zwar Betriebe mit												Lfd. Nr.
Dauerkulturen		Dauergrünland		Rindern		darunter mit		Schweinen		Geflügel		
						Milchkühen						
Betriebe	Fläche	Betriebe	Fläche	Betriebe	Tiere	Betriebe	Tiere	Betriebe	Tiere	Betriebe	Tiere	
Anzahl	ha	Anzahl	ha	Anzahl								
11	12	13	14	15	16	17	18	19	20	21	22	
Zusammen												
1	.	2	.	1	.	-	-	1	.	1	.	1
1	.	2	.	1	.	-	-	-	-	1	.	2
2	.	1	.	-	-	-	-	-	-	1	.	3
2	.	2	.	1	.	-	-	-	-	1	.	4
-	-	-	-	-	-	-	-	-	-	-	-	5
-	-	2	.	1	.	-	-	-	-	-	-	6
-	-	2	.	-	-	-	-	-	-	-	-	7
-	-	1	.	-	-	-	-	-	-	-	-	8
-	-	-	-	-	-	-	-	-	-	-	-	9
6	26	12	582	4	.	-	-	1	.	4	.	10
davon Betriebe der Rechtsform Einzelunternehmen												
1	.	2	.	1	.	-	-	1	.	1	.	11
-	-	1	.	-	-	-	-	-	-	-	-	12
1	.	1	.	-	-	-	-	-	-	1	.	13
1	.	1	.	1	.	-	-	-	-	1	.	14
-	-	-	-	-	-	-	-	-	-	-	-	15
-	-	1	.	-	-	-	-	-	-	-	-	16
-	-	1	.	-	-	-	-	-	-	-	-	17
-	-	-	-	-	-	-	-	-	-	-	-	18
-	-	-	-	-	-	-	-	-	-	-	-	19
3	.	7	226	2	.	-	-	1	.	3	.	20
davon Haupterwerbsbetriebe												
-	-	1	.	-	-	-	-	-	-	1	.	21
-	-	-	-	-	-	-	-	-	-	-	-	22
-	-	-	-	-	-	-	-	-	-	-	-	23
-	-	-	-	-	-	-	-	-	-	-	-	24
-	-	-	-	-	-	-	-	-	-	-	-	25
-	-	1	.	-	-	-	-	-	-	-	-	26
-	-	1	.	-	-	-	-	-	-	-	-	27
-	-	-	-	-	-	-	-	-	-	-	-	28
-	-	-	-	-	-	-	-	-	-	-	-	29
-	-	3	.	-	-	-	-	-	-	1	.	30
davon Nebenerwerbsbetriebe												
1	.	1	.	1	.	-	-	1	.	-	-	31
-	-	1	.	-	-	-	-	-	-	-	-	32
1	.	1	.	-	-	-	-	-	-	1	.	33
1	.	1	.	1	.	-	-	-	-	1	.	34
-	-	-	-	-	-	-	-	-	-	-	-	35
-	-	-	-	-	-	-	-	-	-	-	-	36
-	-	-	-	-	-	-	-	-	-	-	-	37
-	-	-	-	-	-	-	-	-	-	-	-	38
-	-	-	-	-	-	-	-	-	-	-	-	39
3	.	4	.	2	.	-	-	1	.	2	.	40
noch von zusammen: Betriebe der Rechtsform Personengemeinschaften, -gesellschaften												
-	-	-	-	-	-	-	-	-	-	-	-	41
-	-	-	-	-	-	-	-	-	-	-	-	42
1	.	-	-	-	-	-	-	-	-	-	-	43
-	-	-	-	-	-	-	-	-	-	-	-	44
-	-	-	-	-	-	-	-	-	-	-	-	45
-	-	-	-	-	-	-	-	-	-	-	-	46
-	-	1	.	-	-	-	-	-	-	-	-	47
-	-	1	.	-	-	-	-	-	-	-	-	48
-	-	-	-	-	-	-	-	-	-	-	-	49
1	.	2	.	-	-	-	-	-	-	-	-	50
Betriebe der Rechtsform juristische Personen												
-	-	-	-	-	-	-	-	-	-	-	-	51
1	.	1	.	1	.	-	-	-	-	1	.	52
-	-	-	-	-	-	-	-	-	-	-	-	53
1	.	1	.	-	-	-	-	-	-	-	-	54
-	-	-	-	-	-	-	-	-	-	-	-	55
-	-	1	.	1	.	-	-	-	-	-	-	56
-	-	-	-	-	-	-	-	-	-	-	-	57
-	-	-	-	-	-	-	-	-	-	-	-	58
-	-	-	-	-	-	-	-	-	-	-	-	59
2	.	3	.	2	.	-	-	-	-	1	.	60

¹ einschl. Körnermais und Corn-Cob-Mix

Noch 0501.1T Landwirtschaftliche Betriebe und ausgewählte Merkmale der Bodennutzung und Viehhaltung 2020 nach

Lfd. Nr.	Landwirt- schaftlich genutzte Fläche von ... bis unter ... ha	Insgesamt		Und zwar Betriebe mit							
				Ackerland		und zwar mit					
						Getreide ¹		Ölfrüchten		Hackfrüchten	
		Betriebe	LF	Betriebe	Fläche	Betriebe	Fläche	Betriebe	Fläche	Betriebe	Fläche
		Anzahl	ha	Anzahl	ha	Anzahl	ha	Anzahl	ha	Anzahl	ha
		1	2	3	4	5	6	7	8	9	10
LHS Magdeburg											
Zusammen											
1	unter 5	1	.	-	-	-	-	-	-	-	-
2	5 - 10	-	-	-	-	-	-	-	-	-	-
3	10 - 20	6	.	4	.	2	.	3	12	1	.
4	20 - 50	5	179	5	101	5	53	-	-	2	.
5	50 - 100	4	.	4	.	3	132	-	-	2	.
6	100 - 200	-	-	-	-	-	-	-	-	-	-
7	200 - 500	2	.	2	.	2	.	2	.	2	.
8	500 - 1 000	2	.	2	.	2	.	2	.	2	.
9	1 000 und mehr	1	.	1	.	1	.	1	.	1	.
10	Zusammen	21	4 758	18	4 197	15	2 501	8	.	10	414
davon Betriebe der Rechtsform Einzelunternehmen											
11	unter 5	1	.	-	-	-	-	-	-	-	-
12	5 - 10	-	-	-	-	-	-	-	-	-	-
13	10 - 20	5	.	4	.	2	.	3	12	1	.
14	20 - 50	4	.	4	.	4	.	-	-	2	.
15	50 - 100	3	.	3	.	3	132	-	-	1	.
16	100 - 200	-	-	-	-	-	-	-	-	-	-
17	200 - 500	2	.	2	.	2	.	2	.	2	.
18	500 - 1 000	1	.	1	.	1	.	1	.	1	.
19	1 000 und mehr	-	-	-	-	-	-	-	-	-	-
20	Zusammen	16	2 023	14	1 814	12	1 156	6	.	7	194
davon Haupterwerbsbetriebe											
21	unter 5	-	-	-	-	-	-	-	-	-	-
22	5 - 10	-	-	-	-	-	-	-	-	-	-
23	10 - 20	1	.	1	.	1	.	1	.	1	.
24	20 - 50	-	-	-	-	-	-	-	-	-	-
25	50 - 100	2	.	2	.	2	.	-	-	1	.
26	100 - 200	-	-	-	-	-	-	-	-	-	-
27	200 - 500	2	.	2	.	2	.	2	.	2	.
28	500 - 1 000	1	.	1	.	1	.	1	.	1	.
29	1 000 und mehr	-	-	-	-	-	-	-	-	-	-
30	Zusammen	6	1 733	6	1 641	6	1 070	4	.	5	.
davon Nebenerwerbsbetriebe											
31	unter 5	1	.	-	-	-	-	-	-	-	-
32	5 - 10	-	-	-	-	-	-	-	-	-	-
33	10 - 20	4	.	3	.	1	.	2	.	-	-
34	20 - 50	4	.	4	.	4	.	-	-	2	.
35	50 - 100	1	.	1	.	1	.	-	-	-	-
36	100 - 200	-	-	-	-	-	-	-	-	-	-
37	200 - 500	-	-	-	-	-	-	-	-	-	-
38	500 - 1 000	-	-	-	-	-	-	-	-	-	-
39	1 000 und mehr	-	-	-	-	-	-	-	-	-	-
40	Zusammen	10	290	8	173	6	86	2	.	2	.
noch von zusammen: Betriebe der Rechtsform Personengemeinschaften, -gesellschaften											
41	unter 5	-	-	-	-	-	-	-	-	-	-
42	5 - 10	-	-	-	-	-	-	-	-	-	-
43	10 - 20	1	.	-	-	-	-	-	-	-	-
44	20 - 50	1	.	1	.	1	.	-	-	-	-
45	50 - 100	1	.	1	.	-	-	-	-	1	.
46	100 - 200	-	-	-	-	-	-	-	-	-	-
47	200 - 500	-	-	-	-	-	-	-	-	-	-
48	500 - 1 000	-	-	-	-	-	-	-	-	-	-
49	1 000 und mehr	-	-	-	-	-	-	-	-	-	-
50	Zusammen	3	.	2	.	1	.	-	-	1	.
Betriebe der Rechtsform juristische Personen											
51	unter 5	-	-	-	-	-	-	-	-	-	-
52	5 - 10	-	-	-	-	-	-	-	-	-	-
53	10 - 20	-	-	-	-	-	-	-	-	-	-
54	20 - 50	-	-	-	-	-	-	-	-	-	-
55	50 - 100	-	-	-	-	-	-	-	-	-	-
56	100 - 200	-	-	-	-	-	-	-	-	-	-
57	200 - 500	-	-	-	-	-	-	-	-	-	-
58	500 - 1 000	1	.	1	.	1	.	1	.	1	.
59	1 000 und mehr	1	.	1	.	1	.	1	.	1	.
60	Zusammen	2	.	2	.	2	.	2	.	2	.

¹ einschl. Körnermais und Corn-Cob-Mix

Rechtsformen, sozialökonomischen Betriebstypen und nach Größenklassen der landwirtschaftlich genutzten Fläche

Und zwar Betriebe mit												Lfd. Nr.
Dauerkulturen		Dauergrünland		Rindern		darunter mit		Schweinen		Geflügel		
						Milchkühen						
Betriebe	Fläche	Betriebe	Fläche	Betriebe	Tiere	Betriebe	Tiere	Betriebe	Tiere	Betriebe	Tiere	
Anzahl	ha	Anzahl	ha	Anzahl								
11	12	13	14	15	16	17	18	19	20	21	22	
Zusammen												
-	-	1	.	-	-	-	-	-	-	1	.	1
-	-	-	-	-	-	-	-	-	-	-	-	2
1	.	4	.	-	-	-	-	1	.	2	.	3
-	-	4	.	-	-	-	-	1	.	3	59	4
-	-	3	.	-	-	-	-	-	-	-	-	5
-	-	-	-	-	-	-	-	-	-	-	-	6
-	-	2	.	-	-	-	-	-	-	-	-	7
-	-	2	.	1	.	-	-	1	.	-	-	8
-	-	-	-	-	-	-	-	-	-	-	-	9
1	.	16	.	1	.	-	-	3	.	6	693	10
davon Betriebe der Rechtsform Einzelunternehmen												
-	-	1	.	-	-	-	-	-	-	1	.	11
-	-	-	-	-	-	-	-	-	-	-	-	12
1	.	3	.	-	-	-	-	1	.	2	.	13
-	-	4	.	-	-	-	-	1	.	3	59	14
-	-	2	.	-	-	-	-	-	-	-	-	15
-	-	-	-	-	-	-	-	-	-	-	-	16
-	-	2	.	-	-	-	-	-	-	-	-	17
-	-	1	.	-	-	-	-	-	-	-	-	18
-	-	-	-	-	-	-	-	-	-	-	-	19
1	.	13	200	-	-	-	-	2	.	6	693	20
davon Haupterwerbsbetriebe												
-	-	-	-	-	-	-	-	-	-	-	-	21
-	-	-	-	-	-	-	-	-	-	-	-	22
-	-	-	-	-	-	-	-	1	.	1	.	23
-	-	-	-	-	-	-	-	-	-	-	-	24
-	-	1	.	-	-	-	-	-	-	-	-	25
-	-	-	-	-	-	-	-	-	-	-	-	26
-	-	2	.	-	-	-	-	-	-	-	-	27
-	-	1	.	-	-	-	-	-	-	-	-	28
-	-	-	-	-	-	-	-	-	-	-	-	29
-	-	4	92	-	-	-	-	1	.	1	.	30
davon Nebenerwerbsbetriebe												
-	-	1	.	-	-	-	-	-	-	1	.	31
-	-	-	-	-	-	-	-	-	-	-	-	32
1	.	3	.	-	-	-	-	-	-	1	.	33
-	-	4	.	-	-	-	-	1	.	3	59	34
-	-	1	.	-	-	-	-	-	-	-	-	35
-	-	-	-	-	-	-	-	-	-	-	-	36
-	-	-	-	-	-	-	-	-	-	-	-	37
-	-	-	-	-	-	-	-	-	-	-	-	38
-	-	-	-	-	-	-	-	-	-	-	-	39
1	.	9	108	-	-	-	-	1	.	5	.	40
noch von zusammen: Betriebe der Rechtsform Personengemeinschaften, -gesellschaften												
-	-	-	-	-	-	-	-	-	-	-	-	41
-	-	-	-	-	-	-	-	-	-	-	-	42
-	-	1	.	-	-	-	-	-	-	-	-	43
-	-	-	-	-	-	-	-	-	-	-	-	44
-	-	1	.	-	-	-	-	-	-	-	-	45
-	-	-	-	-	-	-	-	-	-	-	-	46
-	-	-	-	-	-	-	-	-	-	-	-	47
-	-	-	-	-	-	-	-	-	-	-	-	48
-	-	-	-	-	-	-	-	-	-	-	-	49
-	-	2	.	-	-	-	-	-	-	-	-	50
Betriebe der Rechtsform juristische Personen												
-	-	-	-	-	-	-	-	-	-	-	-	51
-	-	-	-	-	-	-	-	-	-	-	-	52
-	-	-	-	-	-	-	-	-	-	-	-	53
-	-	-	-	-	-	-	-	-	-	-	-	54
-	-	-	-	-	-	-	-	-	-	-	-	55
-	-	-	-	-	-	-	-	-	-	-	-	56
-	-	-	-	-	-	-	-	-	-	-	-	57
-	-	1	.	1	.	-	-	1	.	-	-	58
-	-	-	-	-	-	-	-	-	-	-	-	59
-	-	1	.	1	.	-	-	1	.	-	-	60

¹ einschl. Körnermais und Corn-Cob-Mix

Noch 0501.1T Landwirtschaftliche Betriebe und ausgewählte Merkmale der Bodennutzung und Viehhaltung 2020 nach

Lfd. Nr.	Landwirt- schaftlich genutzte Fläche von ... bis unter ... ha	Insgesamt		Und zwar Betriebe mit							
				Ackerland		und zwar mit					
						Getreide ¹		Ölfrüchten		Hackfrüchten	
		Betriebe	LF	Betriebe	Fläche	Betriebe	Fläche	Betriebe	Fläche	Betriebe	Fläche
		Anzahl	ha	Anzahl	ha	Anzahl	ha	Anzahl	ha	Anzahl	ha
		1	2	3	4	5	6	7	8	9	10
Altmarkkreis Salzwedel											
Zusammen											
1	unter 5	25	28	4	.	2	.	-	-	1	.
2	5 - 10	49	354	16	.	10	.	-	-	-	-
3	10 - 20	59	840	29	264	20	90	2	.	3	.
4	20 - 50	73	2 488	53	1 292	45	634	10	.	5	.
5	50 - 100	55	3 820	51	2 594	41	1 279	6	.	7	102
6	100 - 200	74	10 890	67	6 932	59	3 978	19	.	20	230
7	200 - 500	96	30 340	93	21 798	86	10 731	35	1 194	36	1 315
8	500 - 1 000	39	26 793	39	21 128	38	9 867	18	982	23	1 465
9	1 000 und mehr	30	49 134	30	38 772	29	19 074	25	3 255	24	2 880
10	Zusammen	500	124 687	382	92 861	330	45 690	115	5 876	119	6 011
davon Betriebe der Rechtsform Einzelunternehmen											
11	unter 5	19	28	4	.	2	.	-	-	1	.
12	5 - 10	43	309	12	50	8	27	-	-	-	-
13	10 - 20	54	775	27	.	18	.	2	.	3	.
14	20 - 50	57	1 930	43	1 067	37	521	9	60	4	.
15	50 - 100	40	2 763	36	1 680	30	826	5	.	4	48
16	100 - 200	47	6 604	42	4 170	38	2 517	13	173	15	134
17	200 - 500	43	12 617	41	8 724	39	4 394	14	594	16	.
18	500 - 1 000	9	6 118	9	.	9	.	5	163	7	308
19	1 000 und mehr	-	-	-	-	-	-	-	-	-	-
20	Zusammen	312	31 143	214	20 955	181	10 436	48	1 039	50	1 068
davon Haupterwerbsbetriebe											
21	unter 5	3	.	1	.	1	.	-	-	-	-
22	5 - 10	7	.	3	.	1	.	-	-	-	-
23	10 - 20	6	80	3	16	2	.	1	.	-	-
24	20 - 50	8	251	3	63	3	29	-	-	-	-
25	50 - 100	21	1 480	19	855	15	422	2	.	2	.
26	100 - 200	29	4 370	27	2 898	24	1 736	7	92	10	80
27	200 - 500	39	11 443	37	7 934	36	4 047	12	.	15	541
28	500 - 1 000	8	.	8	.	8	1 767	4	.	6	.
29	1 000 und mehr	-	-	-	-	-	-	-	-	-	-
30	Zusammen	121	23 249	101	16 349	90	8 012	26	809	33	946
davon Nebenerwerbsbetriebe											
31	unter 5	16	.	3	4	1	.	-	-	1	.
32	5 - 10	36	.	9	.	7	.	-	-	-	-
33	10 - 20	48	695	24	.	16	63	1	.	3	.
34	20 - 50	49	1 679	40	1 004	34	492	9	60	4	.
35	50 - 100	19	1 283	17	825	15	404	3	25	2	.
36	100 - 200	18	2 234	15	1 272	14	781	6	80	5	54
37	200 - 500	4	1 173	4	790	3	347	2	.	1	.
38	500 - 1 000	1	.	1	.	1	.	1	.	1	.
39	1 000 und mehr	-	-	-	-	-	-	-	-	-	-
40	Zusammen	191	7 894	113	4 606	91	2 424	22	230	17	122
noch von zusammen: Betriebe der Rechtsform Personengemeinschaften, -gesellschaften											
41	unter 5	1	-	-	-	-	-	-	-	-	-
42	5 - 10	5	.	3	17	2	.	-	-	-	-
43	10 - 20	5	65	2	.	2	.	-	-	-	-
44	20 - 50	12	.	9	.	7	.	1	.	1	.
45	50 - 100	11	745	11	625	7	.	1	.	2	.
46	100 - 200	22	3 471	21	2 168	17	1 170	4	89	4	.
47	200 - 500	44	14 492	43	10 491	39	5 078	19	.	19	739
48	500 - 1 000	12	8 046	12	.	12	3 573	6	349	10	887
49	1 000 und mehr	5	7 583	5	6 512	5	2 612	5	842	4	1 211
50	Zusammen	117	34 874	106	26 600	91	12 830	36	1 806	40	2 905
Betriebe der Rechtsform juristische Personen											
51	unter 5	5	-	-	-	-	-	-	-	-	-
52	5 - 10	1	.	1	.	-	-	-	-	-	-
53	10 - 20	-	-	-	-	-	-	-	-	-	-
54	20 - 50	4	.	1	.	1	.	-	-	-	-
55	50 - 100	4	312	4	289	4	.	-	-	1	.
56	100 - 200	5	815	4	594	4	291	2	.	1	.
57	200 - 500	9	3 231	9	2 583	8	1 260	2	.	1	.
58	500 - 1 000	18	12 629	18	9 548	17	4 216	7	471	6	270
59	1 000 und mehr	25	41 551	25	32 260	24	16 462	20	2 413	20	1 669
60	Zusammen	71	58 669	62	45 307	58	22 424	31	3 031	29	2 038

¹ einschl. Körnermais und Corn-Cob-Mix

Rechtsformen, sozialökonomischen Betriebstypen und nach Größenklassen der landwirtschaftlich genutzten Fläche

Und zwar Betriebe mit												Lfd. Nr.
Dauerkulturen		Dauergrünland		Rindern		darunter mit		Schweinen		Geflügel		
						Milchkühen						
Betriebe	Fläche	Betriebe	Fläche	Betriebe	Tiere	Betriebe	Tiere	Betriebe	Tiere	Betriebe	Tiere	
Anzahl	ha	Anzahl	ha	Anzahl								
11	12	13	14	15	16	17	18	19	20	21	22	
Zusammen												
2	.	11	22	8	138	-	-	6	80 134	6	.	1
1	.	46	272	18	259	2	.	3	30	9	.	2
-	-	53	576	24	352	-	-	2	.	10	1 354	3
2	.	66	1 191	23	512	-	-	2	.	12	112 680	4
-	-	47	.	23	1 213	6	.	3	.	10	177 132	5
-	-	68	3 958	32	3 090	8	588	1	.	6	208	6
1	.	90	8 539	55	16 486	27	5 375	3	.	6	.	7
-	-	38	5 665	24	11 583	14	4 348	2	.	-	-	8
-	-	30	.	23	21 053	17	9 734	1	.	-	-	9
6	14	449	31 809	230	54 686	74	20 497	23	107 914	59	517 158	10
davon Betriebe der Rechtsform Einzelunternehmen												
2	.	11	22	8	138	-	-	2	.	4	.	11
1	.	43	253	18	259	2	.	3	30	8	1 623	12
-	-	48	531	23	.	-	-	2	.	10	1 354	13
2	.	53	859	19	473	-	-	2	.	7	237	14
-	-	39	1 083	18	820	4	253	-	-	4	.	15
-	-	45	2 434	20	1 703	4	208	1	.	5	.	16
1	.	40	3 890	24	.	7	.	-	-	1	.	17
-	-	9	1 102	6	2 807	3	1 390	-	-	-	-	18
-	-	-	-	-	-	-	-	-	-	-	-	19
6	14	288	10 172	136	11 598	20	2 575	10	.	39	37 378	20
davon Haupterwerbsbetriebe												
-	-	3	.	1	.	-	-	-	-	1	.	21
-	-	7	34	1	.	-	-	1	.	1	.	22
-	-	6	65	1	.	-	-	-	-	1	.	23
1	.	7	187	3	.	-	-	-	-	-	-	24
-	-	20	625	9	666	4	253	-	-	3	.	25
-	-	27	1 472	13	1 160	3	.	1	.	3	117	26
1	.	36	3 506	23	3 864	7	.	-	-	1	.	27
-	-	8	.	5	.	3	1 390	-	-	-	-	28
-	-	-	-	-	-	-	-	-	-	-	-	29
2	.	114	6 896	56	8 521	17	.	2	.	10	36 770	30
davon Nebenerwerbsbetriebe												
2	.	8	.	7	.	-	-	2	.	3	26	31
1	.	36	220	17	.	2	.	2	.	7	.	32
-	-	42	467	22	311	-	-	2	.	9	.	33
1	.	46	672	16	400	-	-	2	.	7	237	34
-	-	19	457	9	154	-	-	-	-	1	.	35
-	-	18	962	7	543	1	.	-	-	2	.	36
-	-	4	383	1	.	-	-	-	-	-	-	37
-	-	1	.	1	.	-	-	-	-	-	-	38
-	-	-	-	-	-	-	-	-	-	-	-	39
4	.	174	3 276	80	3 077	3	.	8	.	29	608	40
noch von zusammen: Betriebe der Rechtsform Personengemeinschaften, -gesellschaften												
-	-	-	-	-	-	-	-	-	-	1	.	41
-	-	3	19	-	-	-	-	-	-	1	.	42
-	-	5	45	1	.	-	-	-	-	-	-	43
-	-	10	233	4	39	-	-	-	-	5	112 443	44
-	-	5	.	4	.	1	.	2	.	5	144 000	45
-	-	20	.	12	1 387	4	380	-	-	1	.	46
-	-	42	4 001	29	9 560	19	4 029	2	.	4	63	47
-	-	11	1 483	7	2 772	5	984	-	-	-	-	48
-	-	5	1 072	2	.	1	.	-	-	-	-	49
-	-	101	8 274	59	15 950	30	6 514	4	.	17	.	50
Betriebe der Rechtsform juristische Personen												
-	-	-	-	-	-	-	-	4	.	1	.	51
-	-	-	-	-	-	-	-	-	-	-	-	52
-	-	-	-	-	-	-	-	-	-	-	-	53
-	-	3	99	-	-	-	-	-	-	-	-	54
-	-	3	23	1	.	1	.	1	.	1	.	55
-	-	3	.	-	-	-	-	-	-	-	-	56
-	-	8	648	2	.	1	.	1	.	1	.	57
-	-	18	3 080	11	6 004	6	1 974	2	.	-	-	58
-	-	25	.	21	.	16	.	1	.	-	-	59
-	-	60	13 362	35	27 138	24	11 408	9	102 848	3	.	60

¹ einschl. Körnermais und Corn-Cob-Mix

Noch 0501.1T Landwirtschaftliche Betriebe und ausgewählte Merkmale der Bodennutzung und Viehhaltung 2020 nach

Lfd. Nr.	Landwirt- schaftlich genutzte Fläche von ... bis unter ... ha	Insgesamt		Und zwar Betriebe mit							
				Ackerland		und zwar mit					
						Getreide ¹		Ölfrüchten		Hackfrüchten	
		Betriebe	LF	Betriebe	Fläche	Betriebe	Fläche	Betriebe	Fläche	Betriebe	Fläche
		Anzahl	ha	Anzahl	ha	Anzahl	ha	Anzahl	ha	Anzahl	ha
		1	2	3	4	5	6	7	8	9	10
Anhalt-Bitterfeld											
Zusammen											
1	unter 5	21	33	7	9	1	.	-	-	2	.
2	5 - 10	31	231	19	112	14	.	-	-	2	.
3	10 - 20	37	569	29	357	26	244	3	18	8	5
4	20 - 50	35	1 081	30	729	24	458	5	30	9	26
5	50 - 100	38	2 656	35	1 870	33	1 126	9	125	7	33
6	100 - 200	35	5 178	33	4 257	32	2 431	14	366	9	100
7	200 - 500	50	16 266	50	13 983	46	7 852	33	1 832	19	535
8	500 - 1 000	38	26 742	37	23 744	36	12 769	26	2 673	16	1 414
9	1 000 und mehr	21	36 983	21	34 361	21	18 087	18	3 805	15	2 736
10	Zusammen	306	89 739	261	79 422	233	43 047	108	8 848	87	4 850
davon Betriebe der Rechtsform Einzelunternehmen											
11	unter 5	19	33	7	9	1	.	-	-	2	.
12	5 - 10	29	214	19	112	14	.	-	-	2	.
13	10 - 20	32	486	25	296	22	202	3	18	7	.
14	20 - 50	31	.	27	.	21	389	5	30	9	26
15	50 - 100	31	2 127	29	1 465	28	903	7	.	7	33
16	100 - 200	25	3 617	24	2 938	23	1 679	12	.	5	.
17	200 - 500	22	6 598	22	6 122	21	3 650	16	860	9	237
18	500 - 1 000	9	5 963	9	5 282	9	2 716	6	524	4	642
19	1 000 und mehr	1	.	1	.	1	.	-	-	1	.
20	Zusammen	199	21 112	163	17 840	140	10 140	49	1 859	46	1 142
davon Haupterwerbsbetriebe											
21	unter 5	6	9	3	2	-	-	-	-	1	.
22	5 - 10	4	.	1	.	1	.	-	-	-	-
23	10 - 20	6	101	4	62	4	54	1	.	2	.
24	20 - 50	9	.	8	.	6	71	1	.	3	.
25	50 - 100	15	1 069	13	715	13	478	4	46	5	.
26	100 - 200	17	2 382	16	1 819	15	941	6	.	4	50
27	200 - 500	19	5 805	19	5 329	18	3 155	14	797	7	.
28	500 - 1 000	8	.	8	.	8	.	5	.	3	.
29	1 000 und mehr	1	.	1	.	1	.	-	-	1	.
30	Zusammen	85	15 996	73	13 600	66	7 584	31	1 443	26	894
davon Nebenerwerbsbetriebe											
31	unter 5	13	24	4	7	1	.	-	-	1	.
32	5 - 10	25	.	18	.	13	70	-	-	2	.
33	10 - 20	26	384	21	233	18	148	2	.	5	2
34	20 - 50	22	685	19	487	15	318	4	.	6	.
35	50 - 100	16	1 058	16	751	15	425	3	.	2	.
36	100 - 200	8	1 235	8	1 119	8	737	6	193	1	.
37	200 - 500	3	793	3	793	3	495	2	.	2	.
38	500 - 1 000	1	.	1	.	1	.	1	.	1	.
39	1 000 und mehr	-	-	-	-	-	-	-	-	-	-
40	Zusammen	114	5 116	90	4 240	74	2 555	18	416	20	248
noch von zusammen: Betriebe der Rechtsform Personengemeinschaften, -gesellschaften											
41	unter 5	1	-	-	-	-	-	-	-	-	-
42	5 - 10	1	.	-	-	-	-	-	-	-	-
43	10 - 20	3	.	2	.	2	.	-	-	1	.
44	20 - 50	4	.	3	.	3	69	-	-	-	-
45	50 - 100	4	314	4	.	4	.	2	.	-	-
46	100 - 200	9	.	9	1 319	9	752	2	.	4	.
47	200 - 500	15	4 553	15	3 286	14	.	8	384	7	163
48	500 - 1 000	15	10 605	15	9 794	15	5 447	9	944	6	308
49	1 000 und mehr	4	.	4	.	4	.	4	840	3	.
50	Zusammen	56	25 189	52	22 523	51	11 348	25	2 231	21	842
Betriebe der Rechtsform juristische Personen											
51	unter 5	1	-	-	-	-	-	-	-	-	-
52	5 - 10	1	.	-	-	-	-	-	-	-	-
53	10 - 20	2	.	2	.	2	.	-	-	-	-
54	20 - 50	-	-	-	-	-	-	-	-	-	-
55	50 - 100	3	215	2	.	1	.	-	-	-	-
56	100 - 200	1	.	-	-	-	-	-	-	-	-
57	200 - 500	13	5 115	13	4 575	11	.	9	589	3	136
58	500 - 1 000	14	10 174	13	8 668	12	4 606	11	1 205	6	464
59	1 000 und mehr	16	27 751	16	25 692	16	14 499	14	2 965	11	2 268
60	Zusammen	51	43 439	46	39 058	42	21 560	34	4 759	20	2 867

¹ einschl. Körnermais und Corn-Cob-Mix

Rechtsformen, sozialökonomischen Betriebstypen und nach Größenklassen der landwirtschaftlich genutzten Fläche

Und zwar Betriebe mit												Lfd. Nr.
Dauerkulturen		Dauergrünland		Rindern		darunter mit		Schweinen		Geflügel		
						Milchkühen						
Betriebe	Fläche	Betriebe	Fläche	Betriebe	Tiere	Betriebe	Tiere	Betriebe	Tiere	Betriebe	Tiere	
Anzahl	ha	Anzahl	ha	Anzahl								
11	12	13	14	15	16	17	18	19	20	21	22	
Zusammen												
4	9	9	15	2	.	-	-	1	.	8	.	1
1	.	24	115	9	83	-	-	-	-	6	256	2
4	3	32	209	6	.	-	-	6	78	13	258	3
3	.	26	314	11	168	-	-	4	15	5	118	4
2	.	30	727	6	244	-	-	4	.	5	.	5
-	-	27	921	11	812	2	.	-	-	3	39	6
-	-	35	2 283	11	3 279	3	.	5	3 171	3	.	7
-	-	32	2 998	12	7 602	5	2 865	4	19 514	3	.	8
-	-	18	2 622	8	5 267	4	2 280	1	.	-	-	9
14	112	233	10 204	76	17 559	14	6 649	25	38 927	46	.	10
davon Betriebe der Rechtsform Einzelunternehmen												
4	9	9	.	2	.	-	-	1	.	6	177	11
-	-	22	102	9	83	-	-	-	-	6	256	12
2	.	28	188	5	64	-	-	4	41	11	.	13
2	.	25	.	10	.	-	-	4	15	5	118	14
-	-	28	.	6	244	-	-	2	.	4	149	15
-	-	21	678	7	508	1	.	-	-	1	.	16
-	-	16	476	3	.	-	-	2	.	-	-	17
-	-	7	682	4	2 668	1	.	1	.	-	-	18
-	-	1	.	-	-	-	-	-	-	-	-	19
8	13	157	3 256	46	3 936	2	.	14	.	33	893	20
davon Haupterwerbsbetriebe												
1	.	2	.	-	-	-	-	-	-	2	.	21
-	-	3	19	1	.	-	-	-	-	-	-	22
-	-	5	39	2	.	-	-	2	.	2	.	23
1	.	7	109	2	.	-	-	1	.	1	.	24
-	-	12	.	2	.	-	-	1	.	1	.	25
-	-	15	563	5	.	1	.	-	-	1	.	26
-	-	16	476	3	.	-	-	2	.	-	-	27
-	-	6	.	4	2 668	1	.	1	.	-	-	28
-	-	1	.	-	-	-	-	-	-	-	-	29
2	.	67	2 391	19	3 465	2	.	7	.	7	85	30
davon Nebenerwerbsbetriebe												
3	.	7	11	2	.	-	-	1	.	4	.	31
-	-	19	83	8	.	-	-	-	-	6	256	32
2	.	23	150	3	.	-	-	2	.	9	153	33
1	.	18	.	8	132	-	-	3	.	4	.	34
-	-	16	307	4	.	-	-	1	.	3	.	35
-	-	6	116	2	.	-	-	-	-	-	-	36
-	-	-	-	-	-	-	-	-	-	-	-	37
-	-	1	.	-	-	-	-	-	-	-	-	38
-	-	-	-	-	-	-	-	-	-	-	-	39
6	.	90	865	27	471	-	-	7	25	26	808	40
noch von zusammen: Betriebe der Rechtsform Personengemeinschaften, -gesellschaften												
-	-	-	-	-	-	-	-	-	-	1	.	41
-	-	1	.	-	-	-	-	-	-	-	-	42
2	.	3	.	1	.	-	-	1	.	1	.	43
1	.	1	.	1	.	-	-	-	-	-	-	44
-	-	-	-	-	-	-	-	1	.	1	.	45
-	-	5	.	3	.	1	.	-	-	2	.	46
-	-	11	1 267	7	2 928	3	.	2	.	2	.	47
-	-	12	810	4	3 685	3	1 931	1	.	2	.	48
-	-	3	.	2	.	2	.	-	-	-	-	49
3	.	36	2 629	18	9 111	9	4 708	5	.	9	.	50
Betriebe der Rechtsform juristische Personen												
-	-	-	-	-	-	-	-	-	-	1	.	51
1	.	1	.	-	-	-	-	-	-	-	-	52
-	-	1	.	-	-	-	-	1	.	1	.	53
-	-	-	-	-	-	-	-	-	-	-	-	54
2	.	2	.	-	-	-	-	1	.	-	-	55
-	-	1	.	1	.	-	-	-	-	-	-	56
-	-	8	540	1	.	-	-	1	.	1	.	57
-	-	13	1 506	4	1 249	1	.	2	.	1	.	58
-	-	14	2 059	6	.	2	.	1	.	-	-	59
3	.	40	4 318	12	4 512	3	.	6	21 377	4	.	60

¹ einschl. Körnermais und Corn-Cob-Mix

Noch 0501.1T Landwirtschaftliche Betriebe und ausgewählte Merkmale der Bodennutzung und Viehhaltung 2020 nach

Lfd. Nr.	Landwirt- schaftlich genutzte Fläche von ... bis unter ... ha	Insgesamt		Und zwar Betriebe mit							
				Ackerland		und zwar mit					
						Getreide ¹		Ölfrüchten		Hackfrüchten	
		Betriebe	LF	Betriebe	Fläche	Betriebe	Fläche	Betriebe	Fläche	Betriebe	Fläche
		Anzahl	ha	Anzahl	ha	Anzahl	ha	Anzahl	ha	Anzahl	ha
		1	2	3	4	5	6	7	8	9	10
Börde											
Zusammen											
1	unter 5	46	54	14	17	2	.	-	-	1	.
2	5 - 10	45	342	25	135	13	.	2	.	2	.
3	10 - 20	49	673	32	317	22	182	6	.	6	26
4	20 - 50	71	2 330	52	1 117	43	657	10	56	12	41
5	50 - 100	64	4 592	54	2 870	46	1 584	21	250	16	139
6	100 - 200	74	10 638	68	7 904	59	4 114	21	436	26	716
7	200 - 500	126	42 390	126	38 228	122	20 947	74	3 492	87	3 953
8	500 - 1 000	57	40 436	57	36 508	56	18 729	40	3 464	38	3 367
9	1 000 und mehr	32	45 341	32	43 010	32	21 935	30	4 021	26	6 193
10	Zusammen	564	146 796	460	130 107	395	68 210	204	11 765	214	14 435
davon Betriebe der Rechtsform Einzelunternehmen											
11	unter 5	28	.	13	.	2	.	-	-	1	.
12	5 - 10	43	.	24	.	13	.	2	.	2	.
13	10 - 20	44	614	28	283	19	162	5	22	5	.
14	20 - 50	60	1 994	43	890	34	550	7	37	10	.
15	50 - 100	47	3 443	41	2 224	38	1 333	16	195	15	.
16	100 - 200	38	5 485	33	3 812	31	2 344	10	.	15	.
17	200 - 500	66	21 533	66	19 982	64	11 273	44	1 937	50	2 004
18	500 - 1 000	12	8 264	12	7 590	12	3 891	8	710	8	930
19	1 000 und mehr	5	5 768	5	5 644	5	2 423	5	430	5	1 313
20	Zusammen	343	47 476	265	40 571	218	22 038	97	3 554	111	4 661
davon Haupterwerbsbetriebe											
21	unter 5	14	.	8	.	1	.	-	-	-	-
22	5 - 10	3	.	1	.	-	-	-	-	-	-
23	10 - 20	6	88	5	52	2	.	-	-	2	.
24	20 - 50	14	523	9	286	8	152	1	.	2	.
25	50 - 100	22	1 622	18	1 063	15	702	10	108	7	.
26	100 - 200	29	4 182	25	3 027	25	1 902	9	.	13	183
27	200 - 500	55	17 819	55	16 478	53	9 550	38	1 637	43	1 664
28	500 - 1 000	11	.	11	.	11	.	8	710	7	.
29	1 000 und mehr	5	5 768	5	5 644	5	2 423	5	430	5	1 313
30	Zusammen	159	37 585	137	33 436	120	18 267	71	3 088	79	3 864
davon Nebenerwerbsbetriebe											
31	unter 5	14	.	5	10	1	.	-	-	1	.
32	5 - 10	40	.	23	.	13	.	2	.	2	.
33	10 - 20	38	526	23	231	17	.	5	22	3	21
34	20 - 50	46	1 471	34	604	26	399	6	.	8	18
35	50 - 100	25	1 821	23	1 161	23	631	6	87	8	87
36	100 - 200	9	1 303	8	785	6	442	1	.	2	.
37	200 - 500	11	3 714	11	3 504	11	1 724	6	300	7	340
38	500 - 1 000	1	.	1	.	1	.	-	-	1	.
39	1 000 und mehr	-	-	-	-	-	-	-	-	-	-
40	Zusammen	184	9 891	128	7 135	98	3 771	26	466	32	798
noch von zusammen: Betriebe der Rechtsform Personengemeinschaften, -gesellschaften											
41	unter 5	6	.	-	-	-	-	-	-	-	-
42	5 - 10	2	.	1	.	-	-	-	-	-	-
43	10 - 20	5	60	4	34	3	20	1	.	1	.
44	20 - 50	8	.	6	152	6	.	2	.	2	.
45	50 - 100	12	786	9	.	6	.	4	.	-	-
46	100 - 200	28	3 990	27	3 175	22	1 453	10	210	10	301
47	200 - 500	53	18 134	53	16 266	53	9 007	28	.	35	.
48	500 - 1 000	30	20 373	30	19 098	29	.	23	2 093	23	2 057
49	1 000 und mehr	13	18 971	13	18 523	13	9 496	12	1 609	12	2 364
50	Zusammen	157	62 583	143	57 805	132	30 632	80	5 385	83	6 256
Betriebe der Rechtsform juristische Personen											
51	unter 5	12	.	1	.	-	-	-	-	-	-
52	5 - 10	-	-	-	-	-	-	-	-	-	-
53	10 - 20	-	-	-	-	-	-	-	-	-	-
54	20 - 50	3	.	3	75	3	.	1	.	-	-
55	50 - 100	5	363	4	.	2	.	1	.	1	.
56	100 - 200	8	1 163	8	917	6	318	1	.	1	.
57	200 - 500	7	2 724	7	1 980	5	667	2	.	2	.
58	500 - 1 000	15	11 799	15	9 820	15	.	9	662	7	380
59	1 000 und mehr	14	20 602	14	18 843	14	10 015	13	1 982	9	2 516
60	Zusammen	64	36 737	52	31 731	45	15 540	27	2 826	20	3 518

¹ einschl. Körnermais und Corn-Cob-Mix

Rechtsformen, sozialökonomischen Betriebstypen und nach Größenklassen der landwirtschaftlich genutzten Fläche

Und zwar Betriebe mit												Lfd. Nr.
Dauerkulturen		Dauergrünland		Rindern		darunter mit		Schweinen		Geflügel		
						Milchkühen						
Betriebe	Fläche	Betriebe	Fläche	Betriebe	Tiere	Betriebe	Tiere	Betriebe	Tiere	Betriebe	Tiere	
Anzahl	ha	Anzahl	ha	Anzahl								
11	12	13	14	15	16	17	18	19	20	21	22	
Zusammen												
4	4	14	32	8	1 042	-	-	12	78 935	11	926 612	1
1	.	35	206	6	54	-	-	4	.	7	170	2
5	25	34	331	5	40	-	-	5	.	10	.	3
2	.	56	1 165	22	477	-	-	6	.	12	.	4
1	.	51	1 718	25	955	-	-	5	.	7	92 385	5
-	-	53	2 733	21	4 089	7	1 796	3	.	11	634 459	6
3	1	87	4 159	30	8 938	9	3 410	7	20 209	5	87 352	7
2	.	46	3 927	11	7 118	6	3 156	2	.	1	.	8
1	.	22	2 328	9	9 510	7	3 430	3	548	1	.	9
19	84	398	16 600	137	32 223	29	11 792	47	204 866	65	2 226 905	10
davon Betriebe der Rechtsform Einzelunternehmen												
4	.	12	26	6	.	-	-	3	.	5	.	11
1	.	34	.	6	54	-	-	3	10	7	170	12
4	.	31	.	4	.	-	-	3	12	8	.	13
2	.	50	1 057	21	.	-	-	5	37	9	213	14
-	-	40	1 218	22	798	-	-	3	.	4	49	15
-	-	32	1 673	14	1 324	2	.	1	.	5	.	16
3	1	44	1 548	13	.	2	.	-	-	2	.	17
-	-	10	674	1	.	-	-	-	-	-	-	18
-	-	3	.	1	.	-	-	1	.	-	-	19
14	77	256	6 823	88	5 338	4	555	19	4 407	40	97 203	20
davon Haupterwerbsbetriebe												
1	.	5	9	2	.	-	-	3	.	3	.	21
-	-	2	.	-	-	-	-	-	-	-	-	22
3	.	3	.	-	-	-	-	1	.	1	.	23
-	-	9	237	4	.	-	-	1	.	1	.	24
-	-	18	559	10	492	-	-	2	.	1	.	25
-	-	24	1 155	11	1 073	2	.	1	.	4	.	26
2	.	35	1 339	11	2 144	2	.	-	-	1	.	27
-	-	10	674	1	.	-	-	-	-	-	-	28
-	-	3	.	1	.	-	-	1	.	-	-	29
6	.	109	4 131	40	4 150	4	555	9	4 361	11	96 542	30
davon Nebenerwerbsbetriebe												
3	4	7	17	4	81	-	-	-	-	2	.	31
1	.	32	.	6	54	-	-	3	10	7	170	32
1	.	28	.	4	.	-	-	2	.	7	242	33
2	.	41	820	17	362	-	-	4	.	8	.	34
-	-	22	659	12	306	-	-	1	.	3	.	35
-	-	8	518	3	251	-	-	-	-	1	.	36
1	.	9	209	2	.	-	-	-	-	1	.	37
-	-	-	-	-	-	-	-	-	-	-	-	38
-	-	-	-	-	-	-	-	-	-	-	-	39
8	.	147	2 693	48	1 188	-	-	10	46	29	661	40
noch von zusammen: Betriebe der Rechtsform Personengemeinschaften, -gesellschaften												
-	-	1	.	-	-	-	-	2	.	4	133 274	41
-	-	1	.	-	-	-	-	1	.	-	-	42
1	.	3	.	1	.	-	-	2	.	2	.	43
-	-	5	.	1	.	-	-	1	.	2	.	44
1	.	7	232	1	.	-	-	1	.	3	92 336	45
-	-	17	815	6	.	5	.	1	.	5	278 736	46
-	-	38	1 867	16	6 196	7	.	7	20 209	3	.	47
1	.	22	1 275	4	.	4	.	1	.	1	.	48
1	.	9	.	2	.	2	.	-	-	-	-	49
4	.	103	4 771	31	15 468	18	8 385	16	150 488	20	866 802	50
Betriebe der Rechtsform juristische Personen												
-	-	1	.	2	.	-	-	7	27 253	2	.	51
-	-	-	-	-	-	-	-	-	-	-	-	52
-	-	-	-	-	-	-	-	-	-	-	-	53
-	-	1	.	-	-	-	-	-	-	1	.	54
-	-	4	268	2	.	-	-	1	.	-	-	55
-	-	4	246	1	.	-	-	1	.	1	.	56
-	-	5	744	1	.	-	-	-	-	-	-	57
1	.	14	1 979	6	2 558	2	.	1	.	-	-	58
-	-	10	1 759	6	7 269	5	.	2	.	1	.	59
1	.	39	5 005	18	11 417	7	2 852	12	49 971	5	1 262 900	60

¹ einschl. Körnermais und Corn-Cob-Mix

Noch 0501.1T Landwirtschaftliche Betriebe und ausgewählte Merkmale der Bodennutzung und Viehhaltung 2020 nach

Lfd. Nr.	Landwirt- schaftlich genutzte Fläche von ... bis unter ... ha	Insgesamt		Und zwar Betriebe mit							
				Ackerland		und zwar mit					
						Getreide ¹		Ölfrüchten		Hackfrüchten	
		Betriebe	LF	Betriebe	Fläche	Betriebe	Fläche	Betriebe	Fläche	Betriebe	Fläche
		Anzahl	ha	Anzahl	ha	Anzahl	ha	Anzahl	ha	Anzahl	ha
		1	2	3	4	5	6	7	8	9	10
Burgenlandkreis											
		Zusammen									
1	unter 5	61	84	10	15	4	8	-	-	3	1
2	5 - 10	76	535	38	182	28	114	7	25	10	.
3	10 - 20	45	694	29	388	27	262	13	60	10	.
4	20 - 50	73	2 221	57	1 429	52	832	29	232	16	116
5	50 - 100	37	2 689	31	1 749	28	1 124	11	127	7	39
6	100 - 200	35	4 955	34	4 466	33	2 826	23	593	16	175
7	200 - 500	58	18 722	57	17 235	57	10 734	50	3 149	28	507
8	500 - 1 000	29	21 668	29	20 578	29	12 779	25	3 469	19	1 008
9	1 000 und mehr	20	41 947	20	39 453	20	22 390	18	5 966	18	3 308
10	Zusammen	434	93 514	305	85 494	278	51 067	176	13 622	127	5 174
		davon Betriebe der Rechtsform Einzelunternehmen									
11	unter 5	46	.	9	.	4	8	-	-	3	1
12	5 - 10	66	464	34	163	27	.	6	.	10	.
13	10 - 20	40	611	27	359	25	241	12	.	9	.
14	20 - 50	66	2 006	53	1 331	48	769	26	213	14	107
15	50 - 100	30	2 196	26	1 483	24	937	10	.	6	.
16	100 - 200	28	3 959	28	3 758	27	2 407	18	462	13	154
17	200 - 500	40	13 111	40	12 280	40	7 984	38	2 468	24	436
18	500 - 1 000	7	4 436	7	4 294	7	2 572	7	843	4	140
19	1 000 und mehr	1	.	1	.	1	.	1	.	1	.
20	Zusammen	324	28 120	225	24 930	203	15 655	118	4 560	84	1 089
		davon Haupterwerbsbetriebe									
21	unter 5	10	.	3	1	-	-	-	-	-	-
22	5 - 10	12	85	3	14	3	12	1	.	3	.
23	10 - 20	8	119	5	69	5	44	1	.	3	.
24	20 - 50	15	426	10	197	9	131	4	27	4	5
25	50 - 100	18	1 385	14	732	14	465	5	52	4	16
26	100 - 200	22	3 133	22	2 976	21	1 871	13	348	10	123
27	200 - 500	36	11 570	36	.	36	7 066	34	2 165	22	.
28	500 - 1 000	6	.	6	.	6	.	6	.	4	140
29	1 000 und mehr	1	.	1	.	1	.	1	.	1	.
30	Zusammen	128	21 677	100	19 532	95	12 481	65	3 713	51	803
		davon Nebenerwerbsbetriebe									
31	unter 5	36	.	6	.	4	8	-	-	3	1
32	5 - 10	54	379	31	148	24	.	5	17	7	3
33	10 - 20	32	492	22	290	20	197	11	50	6	16
34	20 - 50	51	1 581	43	1 134	39	639	22	186	10	102
35	50 - 100	12	811	12	751	10	471	5	.	2	.
36	100 - 200	6	826	6	782	6	536	5	113	3	32
37	200 - 500	4	1 541	4	.	4	918	4	303	2	.
38	500 - 1 000	1	.	1	.	1	.	1	.	-	-
39	1 000 und mehr	-	-	-	-	-	-	-	-	-	-
40	Zusammen	196	6 443	125	5 398	108	3 174	53	847	33	286
		noch von zusammen: Betriebe der Rechtsform Personengemeinschaften, -gesellschaften									
41	unter 5	11	1	1	.	-	-	-	-	-	-
42	5 - 10	8	.	3	.	1	.	1	.	-	-
43	10 - 20	2	.	1	.	1	.	1	.	1	.
44	20 - 50	3	90	1	.	1	.	-	-	1	.
45	50 - 100	4	265	4	.	3	.	1	.	1	.
46	100 - 200	5	.	5	.	5	.	5	132	3	20
47	200 - 500	9	.	8	2 183	8	1 391	7	287	3	.
48	500 - 1 000	10	7 287	10	7 054	10	.	9	1 229	7	350
49	1 000 und mehr	2	.	2	.	2	.	1	.	1	.
50	Zusammen	54	13 558	35	12 621	31	8 018	25	2 032	17	618
		Betriebe der Rechtsform juristische Personen									
51	unter 5	4	.	-	-	-	-	-	-	-	-
52	5 - 10	2	.	1	.	-	-	-	-	-	-
53	10 - 20	3	.	1	.	1	.	-	-	-	-
54	20 - 50	4	124	3	.	3	.	3	19	1	.
55	50 - 100	3	228	1	.	1	.	-	-	-	-
56	100 - 200	2	.	1	.	1	.	-	-	-	-
57	200 - 500	9	.	9	2 772	9	1 359	5	395	1	.
58	500 - 1 000	12	9 944	12	9 230	12	.	9	1 396	8	518
59	1 000 und mehr	17	38 084	17	35 645	17	20 224	16	5 220	16	2 944
60	Zusammen	56	51 835	45	47 943	44	27 395	33	7 031	26	3 466

¹ einschl. Körnermais und Corn-Cob-Mix

Rechtsformen, sozialökonomischen Betriebstypen und nach Größenklassen der landwirtschaftlich genutzten Fläche

Und zwar Betriebe mit												Lfd. Nr.
Dauerkulturen		Dauergrünland		Rindern		darunter mit		Schweinen		Geflügel		
						Milchkühen						
Betriebe	Fläche	Betriebe	Fläche	Betriebe	Tiere	Betriebe	Tiere	Betriebe	Tiere	Betriebe	Tiere	
Anzahl	ha	Anzahl	ha	Anzahl								
11	12	13	14	15	16	17	18	19	20	21	22	
Zusammen												
32	47	14	21	12	621	-	-	16	51 560	9	697	1
13	71	57	282	29	494	-	-	9	53	18	606	2
6	63	36	240	10	792	1	.	5	19	12	273	3
8	103	60	688	24	504	-	-	13	.	17	433	4
4	87	29	853	16	1 827	4	696	4	.	7	.	5
-	-	27	489	11	619	2	.	1	.	2	.	6
2	.	49	1 485	17	10 079	4	4 033	5	18 256	5	234 859	7
3	15	27	1 074	6	2 476	1	.	1	.	-	.	8
2	.	20	2 266	11	7 435	7	2 796	1	.	-	.	9
70	614	319	7 399	136	24 847	19	9 799	55	78 653	70	.	10
davon Betriebe der Rechtsform Einzelunternehmen												
28	40	14	.	11	.	-	-	7	.	9	697	11
10	49	52	251	28	.	-	-	8	.	16	.	12
6	63	32	187	8	106	-	-	4	.	11	.	13
7	.	54	573	21	435	-	-	11	108	16	.	14
3	.	24	683	14	1 025	3	.	4	.	6	157	15
-	-	21	201	7	156	1	.	-	-	2	.	16
1	.	34	830	11	.	-	-	1	.	1	.	17
-	-	7	143	2	.	-	-	-	-	-	-	18
-	-	1	.	-	-	-	-	-	-	-	-	19
55	285	239	2 899	102	.	4	.	35	620	61	.	20
davon Haupterwerbsbetriebe												
6	15	3	4	1	.	-	-	1	.	-	-	21
5	37	5	33	4	.	-	-	3	.	3	.	22
2	.	5	24	1	.	-	-	1	.	3	.	23
5	77	12	.	5	73	-	-	4	66	3	60	24
2	.	17	631	12	.	3	.	4	.	5	.	25
-	-	17	157	6	.	1	.	-	-	2	.	26
1	.	31	822	11	.	-	-	1	.	1	.	27
-	-	6	.	2	.	-	-	-	-	-	-	28
-	-	1	.	-	-	-	-	-	-	-	-	29
21	178	97	.	42	2 605	4	.	14	404	17	7 980	30
davon Nebenerwerbsbetriebe												
22	26	11	.	10	153	-	-	6	122	9	697	31
5	12	47	218	24	307	-	-	5	37	13	451	32
4	.	27	163	7	.	-	-	3	15	8	125	33
2	.	42	.	16	362	-	-	7	42	13	.	34
1	.	7	52	2	.	-	-	-	-	1	.	35
-	-	4	44	1	.	-	-	-	-	-	-	36
-	-	3	8	-	-	-	-	-	-	-	-	37
-	-	1	.	-	-	-	-	-	-	-	-	38
-	-	-	-	-	-	-	-	-	-	-	-	39
34	107	142	.	60	.	-	-	21	216	44	1 619	40
noch von zusammen: Betriebe der Rechtsform Personengemeinschaften, -gesellschaften												
2	.	-	-	-	-	-	-	8	42 055	-	-	41
2	.	5	31	1	.	-	-	1	.	2	.	42
-	-	2	.	2	.	1	-	1	.	1	.	43
1	.	3	66	2	.	-	-	1	.	1	.	44
-	-	3	.	1	.	1	-	-	-	1	.	45
-	-	4	.	2	.	-	-	1	.	-	-	46
1	.	7	364	2	.	1	-	2	.	4	.	47
1	.	9	231	2	.	-	-	-	-	-	-	48
-	-	2	.	1	.	-	-	-	-	-	-	49
7	20	35	916	13	.	3	.	14	53 047	9	247 336	50
Betriebe der Rechtsform juristische Personen												
2	.	-	-	1	.	-	-	1	.	-	-	51
1	.	-	-	-	-	-	-	-	-	-	-	52
-	-	2	.	-	-	-	-	-	-	-	-	53
-	-	3	49	1	.	-	-	1	.	-	-	54
1	.	2	.	1	.	-	-	-	-	-	-	55
-	-	2	.	2	.	1	-	-	-	-	-	56
-	-	8	291	4	8 771	3	-	2	.	-	-	57
2	.	11	700	2	.	1	-	1	.	-	-	58
2	.	17	2 211	10	.	7	2 796	1	.	-	-	59
8	309	45	3 583	21	19 370	12	8 542	6	24 986	-	-	60

¹ einschl. Körnermais und Corn-Cob-Mix

Noch 0501.1T Landwirtschaftliche Betriebe und ausgewählte Merkmale der Bodennutzung und Viehhaltung 2020 nach

Lfd. Nr.	Landwirt- schaftlich genutzte Fläche von ... bis unter ... ha	Insgesamt		Und zwar Betriebe mit							
				Ackerland		und zwar mit					
						Getreide ¹		Ölfrüchten		Hackfrüchten	
		Betriebe	LF	Betriebe	Fläche	Betriebe	Fläche	Betriebe	Fläche	Betriebe	Fläche
		Anzahl	ha	Anzahl	ha	Anzahl	ha	Anzahl	ha	Anzahl	ha
		1	2	3	4	5	6	7	8	9	10
Harz											
Zusammen											
1	unter 5	43	65	11	17	1	.	-	-	1	.
2	5 - 10	24	178	10	67	7	.	2	.	-	-
3	10 - 20	25	360	15	99	9	58	3	.	3	.
4	20 - 50	37	1 270	27	604	21	345	9	57	3	.
5	50 - 100	30	2 062	18	928	16	567	8	149	5	34
6	100 - 200	36	5 495	31	3 864	30	2 416	19	525	18	240
7	200 - 500	85	27 814	81	23 939	80	15 239	60	3 335	55	1 405
8	500 - 1 000	37	24 923	35	21 394	35	11 755	27	3 508	28	2 098
9	1 000 und mehr	23	38 001	23	37 284	23	22 919	20	5 592	20	3 079
10	Zusammen	340	100 168	251	88 197	222	53 344	148	13 197	133	6 868
davon Betriebe der Rechtsform Einzelunternehmen											
11	unter 5	29	57	5	.	1	.	-	-	1	.
12	5 - 10	21	153	8	.	5	.	2	.	-	-
13	10 - 20	21	303	13	87	8	.	3	.	2	.
14	20 - 50	21	729	14	324	13	.	7	39	2	.
15	50 - 100	22	1 524	11	527	9	344	5	87	3	.
16	100 - 200	30	4 511	26	3 228	25	2 038	16	450	16	205
17	200 - 500	54	17 491	52	14 897	51	9 450	42	2 420	38	887
18	500 - 1 000	7	4 754	7	3 981	7	1 905	5	760	5	334
19	1 000 und mehr	-	-	-	-	-	-	-	-	-	-
20	Zusammen	205	29 524	136	23 105	119	14 028	80	3 785	67	1 444
davon Haupterwerbsbetriebe											
21	unter 5	9	15	4	8	1	.	-	-	1	.
22	5 - 10	5	39	2	.	2	.	-	-	-	-
23	10 - 20	9	132	8	79	6	44	3	.	2	.
24	20 - 50	5	.	3	.	3	62	3	15	1	.
25	50 - 100	12	819	4	.	4	98	2	.	2	.
26	100 - 200	20	3 015	17	2 306	17	1 433	12	354	10	112
27	200 - 500	46	14 714	45	12 698	44	8 285	36	1 901	34	754
28	500 - 1 000	6	.	6	.	6	.	5	760	5	334
29	1 000 und mehr	-	-	-	-	-	-	-	-	-	-
30	Zusammen	112	23 035	89	18 688	83	11 638	61	3 085	55	1 215
davon Nebenerwerbsbetriebe											
31	unter 5	20	42	1	.	-	-	-	-	-	-
32	5 - 10	16	115	6	35	3	.	2	.	-	-
33	10 - 20	12	171	5	8	2	.	-	-	-	-
34	20 - 50	16	.	11	.	10	150	4	24	1	.
35	50 - 100	10	706	7	.	5	246	3	.	1	.
36	100 - 200	10	1 497	9	922	8	605	4	96	6	93
37	200 - 500	8	2 777	7	2 199	7	1 164	6	519	4	133
38	500 - 1 000	1	.	1	.	1	.	-	-	-	-
39	1 000 und mehr	-	-	-	-	-	-	-	-	-	-
40	Zusammen	93	6 488	47	4 417	36	2 389	19	700	12	229
noch von zusammen: Betriebe der Rechtsform Personengesellschaften, -gesellschaften											
41	unter 5	10	.	3	.	-	-	-	-	-	-
42	5 - 10	3	25	2	.	2	.	-	-	-	-
43	10 - 20	3	.	1	.	1	.	-	-	1	.
44	20 - 50	5	188	4	97	4	.	1	.	1	.
45	50 - 100	4	251	4	208	4	104	2	.	2	.
46	100 - 200	3	487	3	.	3	.	2	.	1	.
47	200 - 500	18	6 135	17	5 149	17	3 034	12	574	13	.
48	500 - 1 000	19	12 551	19	12 134	19	7 003	16	1 968	17	1 335
49	1 000 und mehr	6	7 935	6	7 804	6	4 582	5	1 497	6	758
50	Zusammen	71	27 617	59	25 846	56	15 101	38	4 158	41	2 574
Betriebe der Rechtsform juristische Personen											
51	unter 5	4	.	3	6	-	-	-	-	-	-
52	5 - 10	-	-	-	-	-	-	-	-	-	-
53	10 - 20	1	.	1	.	-	-	-	-	-	-
54	20 - 50	11	353	9	182	4	.	1	.	-	-
55	50 - 100	4	287	3	193	3	119	1	.	-	-
56	100 - 200	3	497	2	.	2	.	1	.	1	.
57	200 - 500	13	4 188	12	3 893	12	2 755	6	341	4	.
58	500 - 1 000	11	7 617	9	5 279	9	2 846	6	781	6	428
59	1 000 und mehr	17	30 065	17	29 480	17	18 337	15	4 096	14	2 321
60	Zusammen	64	43 027	56	39 247	47	24 215	30	5 253	25	2 849

¹ einschl. Körnermais und Corn-Cob-Mix

Rechtsformen, sozialökonomischen Betriebstypen und nach Größenklassen der landwirtschaftlich genutzten Fläche

Und zwar Betriebe mit												Lfd. Nr.
Dauerkulturen		Dauergrünland		Rindern		darunter mit		Schweinen		Geflügel		
						Milchkühen						
Betriebe	Fläche	Betriebe	Fläche	Betriebe	Tiere	Betriebe	Tiere	Betriebe	Tiere	Betriebe	Tiere	
Anzahl	ha	Anzahl	ha	Anzahl								
11	12	13	14	15	16	17	18	19	20	21	22	
Zusammen												
10	24	11	23	10	166	-	-	14	39 472	6	219	1
3	12	17	98	8	319	1	.	3	6	5	80	2
3	34	22	227	14	205	-	-	9	167	8	339	3
3	.	31	612	10	850	1	.	3	.	7	.	4
3	.	22	1 032	9	412	1	.	1	.	4	.	5
-	-	28	1 631	4	627	1	.	4	.	5	.	6
3	.	68	3 858	17	3 217	4	1 041	7	6 292	7	.	7
3	16	30	3 512	11	5 377	4	1 571	-	-	-	.	8
3	15	21	701	4	3 687	3	1 085	1	.	1	.	9
31	272	250	11 694	87	14 860	15	4 574	42	65 050	43	.	10
davon Betriebe der Rechtsform Einzelunternehmen												
10	24	11	.	10	166	-	-	6	.	6	219	11
3	12	16	.	7	.	-	-	3	6	4	.	12
2	.	19	190	12	.	-	-	8	.	8	339	13
2	.	19	379	7	133	-	-	1	.	1	.	14
1	.	19	982	7	.	-	-	1	.	3	36	15
-	-	23	1 284	3	.	-	-	3	.	5	.	16
2	.	47	2 590	9	1 651	2	.	6	.	4	350	17
1	.	7	772	1	.	-	-	-	-	-	.	18
-	-	-	-	-	-	-	-	-	-	-	.	19
21	108	161	6 307	56	3 721	2	.	28	8 801	31	.	20
davon Haupterwerbsbetriebe												
2	.	2	.	3	.	-	-	2	.	2	.	21
2	.	2	.	1	.	-	-	-	-	-	.	22
2	.	7	26	3	36	-	-	2	.	1	.	23
-	-	5	126	3	71	-	-	1	.	-	.	24
-	-	11	641	4	177	-	-	1	.	2	.	25
-	-	14	709	1	.	-	-	1	.	3	.	26
2	.	41	2 012	8	.	2	.	3	26	3	.	27
1	.	6	.	1	.	-	-	-	-	-	.	28
-	-	-	-	-	-	-	-	-	-	-	.	29
9	43	88	4 303	24	2 471	2	.	10	199	11	.	30
davon Nebenerwerbsbetriebe												
8	.	9	.	7	105	-	-	4	.	4	.	31
1	.	14	76	6	313	-	-	3	6	4	.	32
-	-	12	163	9	131	-	-	6	28	7	.	33
2	.	14	253	4	62	-	-	-	-	1	.	34
1	.	8	340	3	98	-	-	-	-	1	.	35
-	-	9	574	2	.	-	-	2	.	2	.	36
-	-	6	578	1	.	-	-	3	.	1	.	37
-	-	1	.	-	-	-	-	-	-	-	.	38
-	-	-	-	-	-	-	-	-	-	-	.	39
12	65	73	2 005	32	1 250	-	-	18	8 602	20	849	40
noch von zusammen: Betriebe der Rechtsform Personengemeinschaften, -gesellschaften												
-	-	-	-	-	-	-	-	7	35 357	-	-	41
-	-	1	.	1	.	1	.	-	-	1	.	42
-	-	2	.	2	.	-	-	1	.	-	.	43
1	.	3	62	2	.	1	.	1	.	2	.	44
1	.	2	.	2	.	1	.	-	-	1	.	45
-	-	2	.	-	-	-	-	1	.	-	.	46
1	.	14	973	6	.	2	.	1	.	2	.	47
1	.	14	415	4	.	1	.	-	-	-	.	48
1	.	6	130	-	-	-	-	1	.	-	.	49
5	46	44	1 726	17	3 645	6	.	12	.	6	.	50
Betriebe der Rechtsform juristische Personen												
-	-	-	-	-	-	-	-	1	.	-	-	51
-	-	-	-	-	-	-	-	-	-	-	-	52
1	.	1	.	-	-	-	-	-	-	-	-	53
-	-	9	170	1	.	-	-	1	.	4	.	54
1	.	1	.	-	-	-	-	-	-	-	-	55
-	-	3	.	1	.	1	.	-	-	-	-	56
-	-	7	295	2	.	-	-	-	-	1	.	57
1	.	9	2 325	6	3 130	3	.	-	-	-	-	58
2	.	15	571	4	3 687	3	1 085	-	-	1	.	59
5	119	45	3 661	14	7 494	7	2 486	2	.	6	486 018	60

¹ einschl. Körnermais und Corn-Cob-Mix

Noch 0501.1T Landwirtschaftliche Betriebe und ausgewählte Merkmale der Bodennutzung und Viehhaltung 2020 nach

Lfd. Nr.	Landwirt- schaftlich genutzte Fläche von ... bis unter ... ha	Insgesamt		Und zwar Betriebe mit							
				Ackerland		und zwar mit					
						Getreide ¹		Ölfrüchten		Hackfrüchten	
		Betriebe	LF	Betriebe	Fläche	Betriebe	Fläche	Betriebe	Fläche	Betriebe	Fläche
		Anzahl	ha	Anzahl	ha	Anzahl	ha	Anzahl	ha	Anzahl	ha
		1	2	3	4	5	6	7	8	9	10
Jerichower Land											
		Zusammen									
1	unter 5	25	16	6	6	-	-	-	-	2	.
2	5 - 10	32	234	15	71	8	28	-	-	3	.
3	10 - 20	33	478	23	169	12	70	-	-	4	.
4	20 - 50	42	1 368	37	791	30	401	2	.	6	.
5	50 - 100	37	2 748	34	1 581	30	974	7	.	6	.
6	100 - 200	26	3 824	24	2 460	22	1 164	5	106	6	17
7	200 - 500	60	19 084	58	14 797	55	7 944	25	945	22	547
8	500 - 1 000	28	19 833	26	16 008	26	8 238	19	1 503	17	891
9	1 000 und mehr	20	34 613	20	29 526	20	16 201	14	2 326	12	913
10	Zusammen	303	82 195	243	65 408	203	35 019	72	5 008	78	2 384
		davon Betriebe der Rechtsform Einzelunternehmen									
11	unter 5	13	.	5	.	-	-	-	-	1	.
12	5 - 10	29	212	13	.	8	28	-	-	2	.
13	10 - 20	28	405	19	130	9	45	-	-	3	1
14	20 - 50	33	1 062	30	637	26	329	2	.	6	.
15	50 - 100	29	2 093	28	1 178	24	688	5	81	6	.
16	100 - 200	16	2 345	16	.	14	.	5	106	4	.
17	200 - 500	23	7 653	23	6 386	22	3 825	11	450	9	.
18	500 - 1 000	8	.	8	5 020	8	3 048	6	.	6	.
19	1 000 und mehr	1	.	1	.	1	.	1	.	1	.
20	Zusammen	180	20 925	143	16 555	112	9 483	30	.	38	.
		davon Haupterwerbsbetriebe									
21	unter 5	7	.	3	2	-	-	-	-	-	-
22	5 - 10	3	22	1	.	-	-	-	-	1	.
23	10 - 20	4	57	3	23	2	.	-	-	1	.
24	20 - 50	8	291	5	110	5	61	1	.	1	.
25	50 - 100	5	368	5	248	5	.	1	.	1	.
26	100 - 200	15	.	15	1 486	13	587	4	.	4	.
27	200 - 500	19	6 317	19	5 138	18	3 092	9	.	8	153
28	500 - 1 000	6	4 449	6	.	6	.	5	.	5	.
29	1 000 und mehr	1	.	1	.	1	.	1	.	1	.
30	Zusammen	68	15 254	58	12 542	50	7 098	21	1 265	22	669
		davon Nebenerwerbsbetriebe									
31	unter 5	6	5	2	.	-	-	-	-	1	.
32	5 - 10	26	190	12	54	8	28	-	-	1	.
33	10 - 20	24	348	16	108	7	.	-	-	2	.
34	20 - 50	25	771	25	527	21	268	1	.	5	2
35	50 - 100	24	1 725	23	931	19	.	4	.	5	11
36	100 - 200	1	.	1	.	1	.	1	.	-	-
37	200 - 500	4	1 336	4	1 248	4	733	2	.	1	.
38	500 - 1 000	2	.	2	.	2	.	1	.	1	.
39	1 000 und mehr	-	-	-	-	-	-	-	-	-	-
40	Zusammen	112	5 671	85	4 013	62	2 384	9	.	16	.
		noch von zusammen: Betriebe der Rechtsform Personengemeinschaften, -gesellschaften									
41	unter 5	3	.	1	.	-	-	-	-	1	.
42	5 - 10	3	21	2	.	-	-	-	-	1	.
43	10 - 20	2	.	2	.	1	.	-	-	1	.
44	20 - 50	8	.	6	.	3	.	-	-	-	-
45	50 - 100	4	323	4	.	4	.	1	.	-	-
46	100 - 200	7	966	7	688	7	403	-	-	2	.
47	200 - 500	28	8 383	27	6 768	26	3 539	12	.	11	325
48	500 - 1 000	11	.	10	6 127	10	3 163	10	.	5	.
49	1 000 und mehr	-	-	-	-	-	-	-	-	-	-
50	Zusammen	66	17 490	59	13 973	51	7 357	23	.	21	.
		Betriebe der Rechtsform juristische Personen									
51	unter 5	9	.	-	-	-	-	-	-	-	-
52	5 - 10	-	-	-	-	-	-	-	-	-	-
53	10 - 20	3	.	2	.	2	.	-	-	-	-
54	20 - 50	1	.	1	.	1	.	-	-	-	-
55	50 - 100	4	332	2	.	2	.	1	.	-	-
56	100 - 200	3	513	1	.	1	.	-	-	-	-
57	200 - 500	9	3 048	8	1 642	7	580	2	.	2	.
58	500 - 1 000	9	6 740	8	4 861	8	2 028	3	246	6	311
59	1 000 und mehr	19	.	19	.	19	.	13	.	11	.
60	Zusammen	57	43 780	41	34 880	40	18 180	19	2 364	19	1 218

¹ einschl. Körnermais und Corn-Cob-Mix

Rechtsformen, sozialökonomischen Betriebstypen und nach Größenklassen der landwirtschaftlich genutzten Fläche

Und zwar Betriebe mit												Lfd. Nr.
Dauerkulturen		Dauergrünland		Rindern		darunter mit		Schweinen		Geflügel		
						Milchkühen						
Betriebe	Fläche	Betriebe	Fläche	Betriebe	Tiere	Betriebe	Tiere	Betriebe	Tiere	Betriebe	Tiere	
Anzahl	ha	Anzahl	ha	Anzahl								
11	12	13	14	15	16	17	18	19	20	21	22	
Zusammen												
1	.	4	6	5	115	-	-	8	106 297	8	1 837 488	1
1	.	27	163	8	314	2	.	2	.	4	77	2
-	-	33	309	12	190	-	-	4	70	8	.	3
2	.	34	576	11	244	-	-	3	.	4	.	4
1	.	33	1 165	12	341	-	-	3	.	3	.	5
1	.	25	1 362	12	1 184	4	.	1	.	4	140	6
3	2	54	4 285	17	3 870	4	435	4	10 027	3	.	7
1	.	28	3 823	14	6 090	5	1 062	2	.	2	.	8
1	.	20	5 081	13	15 938	11	.	-	-	-	-	9
11	13	258	16 771	104	28 286	26	8 962	27	137 466	36	2 010 651	10
davon Betriebe der Rechtsform Einzelunternehmen												
1	.	3	.	3	93	-	-	1	.	4	.	11
1	.	25	.	5	81	-	-	1	.	4	77	12
-	-	28	275	10	124	-	-	3	.	8	.	13
2	.	28	424	10	.	-	-	2	.	3	56	14
1	.	27	913	11	.	-	-	2	.	3	.	15
1	.	16	719	9	699	2	.	1	.	4	140	16
2	.	19	1 265	5	532	1	.	-	-	1	.	17
-	-	8	580	3	497	1	.	-	-	1	.	18
-	-	1	.	-	-	-	-	-	-	-	-	19
8	6	155	4 362	56	2 538	4	405	10	145	28	358 685	20
davon Haupterwerbsbetriebe												
1	.	1	.	-	-	-	-	-	-	2	.	21
1	.	2	.	1	.	-	-	-	-	-	-	22
-	-	4	35	1	.	-	-	-	-	2	.	23
-	-	7	181	2	.	-	-	-	-	1	.	24
-	-	4	121	1	.	-	-	-	-	-	-	25
1	.	15	.	9	699	2	.	1	.	4	140	26
1	.	15	1 179	5	532	1	.	-	-	-	-	27
-	-	6	.	2	.	1	.	-	-	1	.	28
-	-	1	.	-	-	-	-	-	-	-	-	29
4	3	55	2 709	21	1 778	4	405	1	.	10	353 840	30
davon Nebenerwerbsbetriebe												
-	-	2	.	3	93	-	-	1	.	2	.	31
-	-	23	136	4	.	-	-	1	.	4	77	32
-	-	24	240	9	.	-	-	3	.	6	295	33
2	.	21	243	8	103	-	-	2	.	2	.	34
1	.	23	793	10	293	-	-	2	.	3	.	35
-	-	1	.	-	-	-	-	-	-	-	-	36
1	.	4	86	-	-	-	-	-	-	1	.	37
-	-	2	.	1	.	-	-	-	-	-	-	38
-	-	-	-	-	-	-	-	-	-	-	-	39
4	3	100	1 654	35	760	-	-	9	.	18	4 845	40
noch von zusammen: Betriebe der Rechtsform Personengemeinschaften, -gesellschaften												
-	-	1	.	1	.	-	-	-	-	2	.	41
-	-	2	.	3	233	2	.	1	.	-	-	42
-	-	2	.	1	.	-	-	-	-	-	-	43
-	-	6	152	1	.	-	-	1	.	1	.	44
-	-	3	84	1	.	-	-	-	-	-	-	45
-	-	6	278	3	485	2	.	-	-	-	-	46
1	.	26	.	7	1 185	3	.	4	10 027	2	.	47
1	.	11	1 364	5	1 106	2	.	1	.	1	.	48
-	-	-	-	-	-	-	-	-	-	-	-	49
2	.	57	3 516	22	3 134	9	1 042	7	14 120	6	.	50
Betriebe der Rechtsform juristische Personen												
-	-	-	-	1	.	-	-	7	.	2	.	51
-	-	-	-	-	-	-	-	-	-	-	-	52
-	-	3	.	1	.	-	-	1	.	-	-	53
-	-	-	-	-	-	-	-	-	-	-	-	54
-	-	3	168	-	-	-	-	1	.	-	-	55
-	-	3	366	-	-	-	-	-	-	-	-	56
-	-	9	.	5	2 153	-	-	-	-	-	-	57
-	-	9	1 880	6	4 487	2	.	1	.	-	-	58
1	.	19	.	13	15 938	11	.	-	-	-	-	59
1	.	46	8 893	26	22 614	13	7 515	10	123 201	2	.	60

¹ einschl. Körnermais und Corn-Cob-Mix

Noch 0501.1T Landwirtschaftliche Betriebe und ausgewählte Merkmale der Bodennutzung und Viehhaltung 2020 nach

Lfd. Nr.	Landwirt- schaftlich genutzte Fläche von ... bis unter ... ha	Insgesamt		Und zwar Betriebe mit							
				und zwar mit							
				Ackerland		Getreide ¹		Ölfrüchten		Hackfrüchten	
		Betriebe	LF	Betriebe	Fläche	Betriebe	Fläche	Betriebe	Fläche	Betriebe	Fläche
		Anzahl	ha	Anzahl	ha	Anzahl	ha	Anzahl	ha	Anzahl	ha
		1	2	3	4	5	6	7	8	9	10
Mansfeld-Südharz											
		Zusammen									
1	unter 5	27	35	3	4	-	-	-	-	1	.
2	5 - 10	43	306	24	102	15	49	5	29	6	.
3	10 - 20	25	379	16	139	11	87	3	9	4	3
4	20 - 50	41	1 413	31	678	25	381	14	117	7	6
5	50 - 100	27	2 013	25	1 499	22	920	10	128	8	62
6	100 - 200	26	4 008	24	2 874	24	1 806	11	301	11	121
7	200 - 500	59	19 435	54	15 572	52	9 061	37	2 093	26	698
8	500 - 1 000	21	14 164	21	13 781	21	8 332	17	1 794	19	979
9	1 000 und mehr	19	31 078	19	28 972	19	16 653	16	4 782	13	1 308
10	Zusammen	288	72 831	217	63 621	189	37 289	113	.	95	3 179
		davon Betriebe der Rechtsform Einzelunternehmen									
11	unter 5	18	32	2	.	-	-	-	-	1	.
12	5 - 10	37	.	20	76	14	.	2	.	6	.
13	10 - 20	21	307	13	114	10	.	3	9	4	3
14	20 - 50	36	1 223	27	588	22	333	13	.	7	6
15	50 - 100	19	1 424	17	961	15	608	6	91	6	.
16	100 - 200	18	2 737	17	2 085	17	1 398	8	.	7	66
17	200 - 500	38	11 872	35	9 197	33	5 509	26	1 355	16	327
18	500 - 1 000	7	4 337	7	4 209	7	2 422	7	580	7	393
19	1 000 und mehr	1	.	1	.	1	.	1	.	1	.
20	Zusammen	195	23 803	139	18 839	119	11 213	66	2 610	55	951
		davon Haupterwerbsbetriebe									
21	unter 5	5	9	-	-	-	-	-	-	-	-
22	5 - 10	9	.	2	.	2	.	-	-	1	.
23	10 - 20	2	.	1	.	1	.	-	-	-	-
24	20 - 50	9	301	6	169	5	90	3	21	3	5
25	50 - 100	11	799	9	467	8	276	1	.	1	.
26	100 - 200	14	2 105	13	1 613	13	1 122	6	145	4	.
27	200 - 500	33	10 145	30	7 577	28	4 587	22	1 159	13	244
28	500 - 1 000	7	4 337	7	4 209	7	2 422	7	580	7	393
29	1 000 und mehr	1	.	1	.	1	.	1	.	1	.
30	Zusammen	91	19 397	69	15 657	65	9 329	40	2 176	30	795
		davon Nebenerwerbsbetriebe									
31	unter 5	13	23	2	.	-	-	-	-	1	.
32	5 - 10	28	.	18	.	12	38	2	.	5	2
33	10 - 20	19	.	12	.	9	74	3	9	4	3
34	20 - 50	27	922	21	419	17	243	10	.	4	1
35	50 - 100	8	625	8	494	7	332	5	.	5	27
36	100 - 200	4	632	4	472	4	276	2	.	3	.
37	200 - 500	5	1 728	5	1 620	5	922	4	196	3	84
38	500 - 1 000	-	-	-	-	-	-	-	-	-	-
39	1 000 und mehr	-	-	-	-	-	-	-	-	-	-
40	Zusammen	104	4 405	70	3 182	54	1 884	26	435	25	156
		noch von zusammen: Betriebe der Rechtsform Personengemeinschaften, -gesellschaften									
41	unter 5	3	.	-	-	-	-	-	-	-	-
42	5 - 10	1	.	-	-	-	-	-	-	-	-
43	10 - 20	2	.	1	.	-	-	-	-	-	-
44	20 - 50	2	.	2	.	1	.	-	-	-	-
45	50 - 100	8	589	8	538	7	312	4	37	2	.
46	100 - 200	5	763	5	.	5	.	3	.	3	.
47	200 - 500	16	6 066	15	5 310	15	2 883	10	.	9	.
48	500 - 1 000	7	4 136	7	4 070	7	2 878	6	583	5	246
49	1 000 und mehr	4	.	4	.	4	.	3	.	3	.
50	Zusammen	48	16 317	42	15 012	39	8 466	26	.	22	895
		Betriebe der Rechtsform juristische Personen									
51	unter 5	6	.	1	.	-	-	-	-	-	-
52	5 - 10	5	35	4	26	1	.	3	.	-	-
53	10 - 20	2	.	2	.	1	.	-	-	-	-
54	20 - 50	3	.	2	.	2	.	1	.	-	-
55	50 - 100	-	-	-	-	-	-	-	-	-	-
56	100 - 200	3	508	2	.	2	.	-	-	1	.
57	200 - 500	5	1 497	4	1 065	4	669	1	.	1	.
58	500 - 1 000	7	5 691	7	5 502	7	3 033	4	631	7	340
59	1 000 und mehr	14	24 839	14	22 784	14	13 716	12	3 757	9	911
60	Zusammen	45	32 711	36	29 770	31	17 610	21	4 483	18	1 333

¹ einschl. Körnermais und Corn-Cob-Mix

Rechtsformen, sozialökonomischen Betriebstypen und nach Größenklassen der landwirtschaftlich genutzten Fläche

Und zwar Betriebe mit												Lfd. Nr.
Dauerkulturen		Dauergrünland		Rindern		darunter mit		Schweinen		Geflügel		
						Milchkühen						
Betriebe	Fläche	Betriebe	Fläche	Betriebe	Tiere	Betriebe	Tiere	Betriebe	Tiere	Betriebe	Tiere	
Anzahl	ha	Anzahl	ha	Anzahl								
11	12	13	14	15	16	17	18	19	20	21	22	
Zusammen												
6	10	11	21	6	247	-	-	7	17 836	8	104 256	1
8	41	29	163	14	734	-	-	9	44	10	159	2
6	16	22	224	8	77	-	-	4	.	4	487	3
5	59	34	675	13	.	-	-	3	.	2	.	4
5	117	18	397	4	128	-	-	4	.	4	210	5
-	-	23	1 134	9	832	-	-	5	649	4	.	6
5	.	53	3 629	19	3 554	4	1 345	4	.	6	.	7
1	.	19	339	3	.	1	.	3	.	-	.	8
3	.	18	2 088	8	4 160	3	.	1	.	-	.	9
39	538	227	8 671	84	10 641	8	2 827	40	59 373	38	.	10
davon Betriebe der Rechtsform Einzelunternehmen												
6	10	10	.	5	.	-	-	2	.	6	.	11
8	41	27	146	13	.	-	-	9	44	10	.	12
5	.	18	179	7	.	-	-	4	.	2	.	13
4	.	30	585	12	246	-	-	3	.	-	.	14
4	.	16	.	3	.	-	-	2	.	3	.	15
-	-	15	651	7	433	-	-	4	.	3	.	16
4	16	38	2 659	13	1 223	1	.	3	38	4	.	17
-	-	6	128	1	.	-	-	-	-	-	.	18
-	-	1	.	-	-	-	-	-	-	-	.	19
31	201	161	4 762	61	2 397	1	.	27	1 202	28	138 658	20
davon Haupterwerbsbetriebe												
2	.	1	.	-	-	-	-	-	-	2	.	21
4	23	5	28	2	.	-	-	1	.	2	.	22
2	.	1	.	-	-	-	-	-	-	-	.	23
3	47	5	85	3	44	-	-	1	.	-	.	24
2	.	9	325	2	.	-	-	1	.	2	.	25
-	-	12	.	5	.	-	-	3	.	3	.	26
3	.	33	2 553	12	.	1	.	3	38	4	.	27
-	-	6	128	1	.	-	-	-	-	-	.	28
-	-	1	.	-	-	-	-	-	-	-	.	29
16	107	73	3 633	25	1 739	1	.	9	683	13	138 113	30
davon Nebenerwerbsbetriebe												
4	.	9	15	5	.	-	-	2	.	4	149	31
4	18	22	118	11	131	-	-	8	.	8	134	32
3	3	17	.	7	.	-	-	4	.	2	.	33
1	.	25	500	9	202	-	-	2	.	-	.	34
2	.	7	.	1	.	-	-	1	.	1	.	35
-	-	3	.	2	.	-	-	1	.	-	.	36
1	.	5	106	1	.	-	-	-	-	-	.	37
-	-	-	-	-	-	-	-	-	-	-	.	38
-	-	-	-	-	-	-	-	-	-	-	.	39
15	94	88	1 129	36	658	-	-	18	519	15	545	40
noch von zusammen: Betriebe der Rechtsform Personengemeinschaften, -gesellschaften												
-	-	1	.	-	-	-	-	2	.	-	-	41
-	-	1	.	1	.	-	-	-	-	-	-	42
-	-	2	.	1	.	-	-	-	-	1	.	43
1	.	1	.	-	-	-	-	-	-	-	-	44
1	.	2	.	1	.	-	-	2	.	1	.	45
-	-	5	.	1	.	-	-	1	.	1	.	46
-	-	11	756	4	.	2	.	1	.	2	.	47
-	-	6	67	-	-	-	-	-	-	-	-	48
-	-	3	.	-	-	-	-	-	-	-	-	49
2	.	32	1 249	8	1 992	2	.	6	32 121	5	.	50
Betriebe der Rechtsform juristische Personen												
-	-	-	-	1	.	-	-	3	12 546	2	.	51
-	-	1	.	-	-	-	-	-	-	-	-	52
1	.	2	.	-	-	-	-	-	-	1	.	53
-	-	3	.	1	.	-	-	-	-	2	.	54
-	-	-	-	-	-	-	-	-	-	-	-	55
-	-	3	.	1	.	-	-	-	-	-	-	56
1	.	4	215	2	.	1	.	-	-	-	-	57
1	.	7	145	2	.	1	.	3	.	-	-	58
3	.	14	2 038	8	4 160	3	.	1	.	-	-	59
6	.	34	2 660	15	6 252	5	2 118	7	26 050	5	119 796	60

¹ einschl. Körnermais und Corn-Cob-Mix

Noch 0501.1T Landwirtschaftliche Betriebe und ausgewählte Merkmale der Bodennutzung und Viehhaltung 2020 nach

Lfd. Nr.	Landwirt- schaftlich genutzte Fläche von ... bis unter ... ha	Insgesamt		Und zwar Betriebe mit							
				Ackerland		und zwar mit					
						Getreide ¹		Ölfrüchten		Hackfrüchten	
		Betriebe	LF	Betriebe	Fläche	Betriebe	Fläche	Betriebe	Fläche	Betriebe	Fläche
		Anzahl	ha	Anzahl	ha	Anzahl	ha	Anzahl	ha	Anzahl	ha
		1	2	3	4	5	6	7	8	9	10
Saalekreis											
Zusammen											
1	unter 5	41	52	11	13	1	.	1	.	2	.
2	5 - 10	33	235	20	81	13	.	-	-	6	4
3	10 - 20	25	367	15	140	13	72	-	-	7	.
4	20 - 50	30	960	24	666	22	390	10	88	9	33
5	50 - 100	29	2 042	28	1 565	23	906	13	192	6	52
6	100 - 200	34	4 828	31	3 851	28	2 203	17	535	12	256
7	200 - 500	64	20 676	63	19 001	63	10 485	40	.	35	1 104
8	500 - 1 000	39	29 164	39	28 496	39	16 432	32	3 540	30	2 739
9	1 000 und mehr	21	41 982	21	41 200	21	22 719	19	5 539	19	3 851
10	Zusammen	316	100 306	252	95 013	223	53 270	132	11 895	126	8 053
davon Betriebe der Rechtsform Einzelunternehmen											
11	unter 5	30	41	8	8	1	.	1	.	2	.
12	5 - 10	30	217	20	.	13	.	-	-	6	4
13	10 - 20	23	338	14	.	13	72	-	-	7	.
14	20 - 50	24	750	19	520	19	326	8	.	8	.
15	50 - 100	22	1 547	22	1 156	19	744	10	118	5	.
16	100 - 200	17	2 433	17	2 139	16	1 350	9	.	9	157
17	200 - 500	40	12 718	40	11 970	40	6 653	27	1 399	26	740
18	500 - 1 000	14	10 711	14	10 594	14	5 774	13	1 392	11	1 151
19	1 000 und mehr	3	4 118	3	4 091	3	2 805	3	503	3	553
20	Zusammen	203	32 874	157	30 689	138	17 787	71	3 655	77	2 664
davon Haupterwerbsbetriebe											
21	unter 5	12	19	4	5	1	.	-	-	-	-
22	5 - 10	5	37	2	.	2	.	-	-	-	-
23	10 - 20	9	138	2	.	2	.	-	-	1	.
24	20 - 50	7	226	5	141	5	66	2	.	3	27
25	50 - 100	8	573	8	443	6	271	3	32	2	.
26	100 - 200	13	1 764	13	1 512	12	926	7	.	6	126
27	200 - 500	25	8 259	25	7 862	25	.	17	971	17	530
28	500 - 1 000	11	8 146	11	8 064	11	4 425	10	1 059	8	802
29	1 000 und mehr	3	4 118	3	4 091	3	2 805	3	503	3	553
30	Zusammen	93	23 278	73	22 143	67	13 027	42	2 724	40	2 044
davon Nebenerwerbsbetriebe											
31	unter 5	18	22	4	3	-	-	1	.	2	.
32	5 - 10	25	180	18	.	11	.	-	-	6	4
33	10 - 20	14	201	12	112	11	.	-	-	6	10
34	20 - 50	17	524	14	.	14	260	6	41	5	.
35	50 - 100	14	974	14	712	13	474	7	85	3	11
36	100 - 200	4	669	4	627	4	424	2	.	3	31
37	200 - 500	15	4 459	15	4 108	15	.	10	428	9	209
38	500 - 1 000	3	2 565	3	2 529	3	1 349	3	334	3	349
39	1 000 und mehr	-	-	-	-	-	-	-	-	-	-
40	Zusammen	110	9 595	84	8 546	71	4 760	29	932	37	620
noch von zusammen: Betriebe der Rechtsform Personengemeinschaften, -gesellschaften											
41	unter 5	5	.	2	.	-	-	-	-	-	-
42	5 - 10	3	18	-	-	-	-	-	-	-	-
43	10 - 20	1	.	-	-	-	-	-	-	-	-
44	20 - 50	5	.	4	124	3	64	2	.	1	.
45	50 - 100	3	193	2	.	2	.	1	.	-	-
46	100 - 200	11	1 552	10	1 217	9	.	6	273	2	.
47	200 - 500	16	5 166	16	4 906	16	2 583	9	465	5	245
48	500 - 1 000	15	10 594	15	10 439	15	6 215	13	1 529	11	797
49	1 000 und mehr	6	11 838	6	11 727	6	5 585	6	1 976	6	1 029
50	Zusammen	65	29 561	55	28 555	51	15 212	37	4 320	25	2 087
Betriebe der Rechtsform juristische Personen											
51	unter 5	6	.	1	.	-	-	-	-	-	-
52	5 - 10	-	-	-	-	-	-	-	-	-	-
53	10 - 20	1	.	1	.	-	-	-	-	-	-
54	20 - 50	1	.	1	.	-	-	-	-	-	-
55	50 - 100	4	303	4	.	2	.	2	.	1	.
56	100 - 200	6	843	4	495	3	.	2	.	1	.
57	200 - 500	8	2 792	7	2 124	7	1 249	4	.	4	119
58	500 - 1 000	10	7 859	10	7 464	10	4 443	6	618	8	792
59	1 000 und mehr	12	26 026	12	25 382	12	14 330	10	3 061	10	2 269
60	Zusammen	48	37 871	40	35 769	34	20 271	24	3 920	24	3 301

¹ einschl. Körnermais und Corn-Cob-Mix

Rechtsformen, sozialökonomischen Betriebstypen und nach Größenklassen der landwirtschaftlich genutzten Fläche

Und zwar Betriebe mit												Lfd. Nr.
Dauerkulturen		Dauergrünland		Rindern		darunter mit		Schweinen		Geflügel		
						Milchkühen						
Betriebe	Fläche	Betriebe	Fläche	Betriebe	Tiere	Betriebe	Tiere	Betriebe	Tiere	Betriebe	Tiere	
Anzahl	ha	Anzahl	ha	Anzahl								
11	12	13	14	15	16	17	18	19	20	21	22	
Zusammen												
13	23	11	16	3	45	-	-	7	41 854	8	.	1
7	40	25	114	10	114	-	-	6	208	15	.	2
7	83	18	144	7	89	1	.	-	-	6	.	3
3	9	21	285	8	93	-	-	4	37	7	.	4
3	.	20	403	8	211	1	.	4	.	4	123	5
2	.	22	818	8	606	3	.	4	.	2	.	6
3	2	40	1 672	17	3 376	4	975	3	.	3	47	7
2	.	31	657	5	2 862	4	1 380	4	.	1	.	8
3	31	20	751	7	6 166	6	3 690	3	.	1	.	9
43	.	208	4 861	73	13 562	19	6 191	35	130 334	47	972 233	10
davon Betriebe der Rechtsform Einzelunternehmen												
12	.	10	.	3	45	-	-	3	.	5	156	11
5	.	23	.	10	114	-	-	6	208	14	356	12
7	83	16	125	7	89	1	.	-	-	4	73	13
3	9	16	222	7	.	-	-	3	.	5	115	14
3	.	17	316	8	211	1	.	3	10	4	123	15
1	.	11	293	4	222	2	.	4	.	1	.	16
3	2	25	745	10	734	3	.	2	.	3	47	17
1	.	9	115	2	.	1	.	2	.	1	.	18
-	-	3	27	-	-	-	-	-	-	-	-	19
35	218	130	1 965	51	2 877	8	1 021	23	17 043	37	943	20
davon Haupterwerbsbetriebe												
4	.	3	7	2	.	-	-	2	.	1	.	21
1	.	4	.	1	.	-	-	1	.	2	.	22
5	.	4	50	4	27	-	-	-	-	1	.	23
1	.	4	77	2	.	-	-	2	.	2	.	24
2	.	5	55	2	.	1	.	1	.	-	.	25
1	.	8	250	3	.	2	.	3	.	1	.	26
2	.	17	394	6	582	2	.	-	-	2	.	27
1	.	7	.	2	.	1	.	2	.	1	.	28
-	-	3	27	-	-	-	-	-	-	-	-	29
17	172	55	962	22	2 315	6	.	11	.	10	253	30
davon Nebenerwerbsbetriebe												
8	12	7	.	1	.	-	-	1	.	4	.	31
4	18	19	86	9	.	-	-	5	.	12	.	32
2	.	12	75	3	62	1	.	-	-	3	.	33
2	.	12	144	5	66	-	-	1	.	3	.	34
1	.	12	261	6	.	-	-	2	.	4	123	35
-	-	3	42	1	.	-	-	1	.	-	-	36
1	.	8	351	4	152	1	.	2	.	1	.	37
-	-	2	.	-	-	-	-	-	-	-	-	38
-	-	-	-	-	-	-	-	-	-	-	-	39
18	46	75	1 003	29	562	2	.	12	.	27	690	40
noch von zusammen: Betriebe der Rechtsform Personengemeinschaften, -gesellschaften												
-	-	-	-	-	-	-	-	2	.	1	.	41
2	.	2	.	-	-	-	-	-	-	1	.	42
-	-	1	.	-	-	-	-	-	-	1	.	43
-	-	5	63	1	.	-	-	1	.	2	.	44
-	-	1	.	-	-	-	-	-	-	-	-	45
-	-	7	.	3	.	1	.	-	-	1	.	46
-	-	9	259	4	.	1	.	1	.	-	-	47
-	-	13	155	-	-	-	-	-	-	-	-	48
-	-	5	111	-	-	-	-	-	-	-	-	49
2	.	43	993	8	1 805	2	.	4	29 190	6	781 040	50
Betriebe der Rechtsform juristische Personen												
1	.	1	.	-	-	-	-	2	.	2	.	51
-	-	-	-	-	-	-	-	-	-	-	-	52
-	-	1	.	-	-	-	-	-	-	1	.	53
-	-	-	-	-	-	-	-	-	-	-	-	54
-	-	2	.	-	-	-	-	1	.	-	-	55
1	.	4	.	1	.	-	-	-	-	-	-	56
-	-	6	668	3	.	-	-	-	-	-	-	57
1	.	9	387	3	.	3	.	2	.	-	-	58
3	31	12	613	7	6 166	6	3 690	3	.	1	.	59
6	200	35	1 902	14	8 880	9	.	8	84 101	4	190 250	60

¹ einschl. Körnermais und Corn-Cob-Mix

Noch 0501.1T Landwirtschaftliche Betriebe und ausgewählte Merkmale der Bodennutzung und Viehhaltung 2020 nach

Lfd. Nr.	Landwirt- schaftlich genutzte Fläche von ... bis unter ... ha	Insgesamt		Und zwar Betriebe mit							
				Ackerland		und zwar mit					
						Getreide ¹		Ölfrüchten		Hackfrüchten	
		Betriebe	LF	Betriebe	Fläche	Betriebe	Fläche	Betriebe	Fläche	Betriebe	Fläche
		Anzahl	ha	Anzahl	ha	Anzahl	ha	Anzahl	ha	Anzahl	ha
		1	2	3	4	5	6	7	8	9	10
Salzlandkreis											
Zusammen											
1	unter 5	27	24	9	8	2	.	-	-	2	.
2	5 - 10	25	192	19	115	14	81	-	-	-	-
3	10 - 20	24	352	18	178	12	.	2	.	5	.
4	20 - 50	31	1 014	26	720	22	463	5	.	5	24
5	50 - 100	20	1 498	19	1 076	16	703	4	49	4	23
6	100 - 200	37	5 357	34	4 483	32	2 713	17	427	17	183
7	200 - 500	66	21 846	66	20 813	63	11 507	48	2 401	48	1 805
8	500 - 1 000	45	29 245	45	28 604	44	15 722	37	3 482	36	3 018
9	1 000 und mehr	25	40 627	25	39 780	25	22 359	25	5 523	21	3 508
10	Zusammen	300	100 156	261	95 778	230	53 623	138	11 923	138	8 572
davon Betriebe der Rechtsform Einzelunternehmen											
11	unter 5	18	.	6	7	2	.	-	-	2	.
12	5 - 10	22	.	16	.	12	.	-	-	-	-
13	10 - 20	22	.	16	.	12	.	2	.	5	.
14	20 - 50	25	811	21	567	17	340	4	23	5	24
15	50 - 100	10	.	10	609	9	411	3	.	3	.
16	100 - 200	25	3 690	22	2 903	21	1 737	12	347	11	141
17	200 - 500	34	10 612	34	10 095	34	5 926	24	1 170	25	812
18	500 - 1 000	15	9 598	15	9 218	14	4 443	12	1 195	13	1 650
19	1 000 und mehr	4	5 539	4	5 320	4	3 046	4	1 322	2	.
20	Zusammen	175	31 505	144	28 968	125	16 041	61	4 110	66	2 796
davon Haupterwerbsbetriebe											
21	unter 5	5	3	3	2	-	-	-	-	1	.
22	5 - 10	1	.	1	.	1	.	-	-	-	-
23	10 - 20	5	.	4	.	2	.	-	-	2	.
24	20 - 50	8	271	8	251	6	114	1	.	3	.
25	50 - 100	5	352	5	288	5	154	2	.	2	.
26	100 - 200	19	2 932	17	2 344	16	1 428	9	266	8	104
27	200 - 500	30	9 479	30	8 981	30	5 346	21	1 037	23	.
28	500 - 1 000	13	.	13	.	12	.	10	.	11	.
29	1 000 und mehr	4	5 539	4	5 320	4	3 046	4	1 322	2	.
30	Zusammen	90	26 890	85	25 115	76	13 787	47	3 674	52	2 521
davon Nebenerwerbsbetriebe											
31	unter 5	13	.	3	5	2	.	-	-	1	.
32	5 - 10	21	.	15	83	11	59	-	-	-	-
33	10 - 20	17	.	12	.	10	56	2	.	3	.
34	20 - 50	17	540	13	316	11	226	3	.	2	.
35	50 - 100	5	.	5	321	4	257	1	.	1	.
36	100 - 200	6	757	5	559	5	309	3	80	3	37
37	200 - 500	4	1 133	4	1 114	4	580	3	133	2	.
38	500 - 1 000	2	.	2	.	2	.	2	.	2	.
39	1 000 und mehr	-	-	-	-	-	-	-	-	-	-
40	Zusammen	85	4 615	59	3 853	49	2 254	14	436	14	275
noch von zusammen: Betriebe der Rechtsform Personengemeinschaften, -gesellschaften											
41	unter 5	6	.	1	.	-	-	-	-	-	-
42	5 - 10	-	-	-	-	-	-	-	-	-	-
43	10 - 20	2	.	2	.	-	-	-	-	-	-
44	20 - 50	3	108	2	.	2	.	-	-	-	-
45	50 - 100	3	.	3	144	2	.	-	-	-	-
46	100 - 200	9	1 257	9	1 183	8	679	5	80	5	.
47	200 - 500	25	8 996	25	8 688	23	4 396	19	993	19	877
48	500 - 1 000	17	10 811	17	10 596	17	5 876	14	1 134	15	939
49	1 000 und mehr	10	15 471	10	15 004	10	8 247	10	1 500	9	.
50	Zusammen	75	36 911	69	35 691	62	19 313	48	3 707	48	3 478
Betriebe der Rechtsform juristische Personen											
51	unter 5	3	.	2	.	-	-	-	-	-	-
52	5 - 10	3	.	3	.	2	.	-	-	-	-
53	10 - 20	-	-	-	-	-	-	-	-	-	-
54	20 - 50	3	94	3	.	3	.	1	.	-	-
55	50 - 100	7	517	6	323	5	.	1	.	1	.
56	100 - 200	3	410	3	398	3	297	-	-	1	.
57	200 - 500	7	2 238	7	2 030	6	1 184	5	238	4	116
58	500 - 1 000	13	8 836	13	8 790	13	5 403	11	1 153	8	430
59	1 000 und mehr	11	19 617	11	19 456	11	11 067	11	2 700	10	1 741
60	Zusammen	50	31 740	48	31 118	43	18 269	29	4 106	24	2 298

¹ einschl. Körnermais und Corn-Cob-Mix

Rechtsformen, sozialökonomischen Betriebstypen und nach Größenklassen der landwirtschaftlich genutzten Fläche

Und zwar Betriebe mit												Lfd. Nr.
Dauerkulturen		Dauergrünland		Rindern		darunter mit		Schweinen		Geflügel		
						Milchkühen						
Betriebe	Fläche	Betriebe	Fläche	Betriebe	Tiere	Betriebe	Tiere	Betriebe	Tiere	Betriebe	Tiere	
Anzahl	ha	Anzahl	ha	Anzahl								
11	12	13	14	15	16	17	18	19	20	21	22	
Zusammen												
1	.	6	12	9	110	-	-	10	72 124	8	.	1
-	-	16	77	6	58	-	-	3	15	5	858	2
4	.	15	147	3	20	-	-	2	.	6	.	3
-	-	19	293	9	154	-	-	3	37	7	.	4
-	-	13	422	6	.	1	.	6	15 378	4	58	5
-	-	21	873	2	.	-	-	2	.	1	.	6
-	-	54	1 033	9	.	2	.	4	19 239	2	.	7
-	-	37	641	8	3 162	6	2 003	2	.	-	-	8
-	-	22	847	3	.	2	.	-	-	1	.	9
5	29	203	4 346	55	6 253	11	2 776	32	129 890	34	.	10
davon Betriebe der Rechtsform Einzelunternehmen												
1	.	6	12	9	110	-	-	5	.	6	281	11
-	-	16	77	6	58	-	-	3	15	5	858	12
4	.	14	.	3	20	-	-	2	.	5	114	13
-	-	18	.	9	154	-	-	3	37	5	536	14
-	-	6	128	5	136	1	.	3	.	3	.	15
-	-	15	787	2	.	-	-	2	.	1	.	16
-	-	26	516	4	129	-	-	1	.	-	-	17
-	-	14	379	2	.	2	.	1	.	-	-	18
-	-	4	.	1	.	-	-	-	-	-	-	19
5	29	119	2 505	41	1 720	3	.	20	17 836	25	1 871	20
davon Haupterwerbsbetriebe												
-	-	-	-	1	.	-	-	1	.	-	-	21
-	-	-	-	-	-	-	-	1	.	1	.	22
2	.	1	.	-	-	-	-	-	-	-	-	23
-	-	5	.	1	.	-	-	1	.	1	.	24
-	-	4	.	4	.	1	.	2	.	3	.	25
-	-	12	.	1	.	-	-	2	.	1	.	26
-	-	24	.	4	129	-	-	1	.	-	-	27
-	-	12	.	2	.	2	.	1	.	-	-	28
-	-	4	.	1	.	-	-	-	-	-	-	29
2	.	62	1 749	14	1 165	3	.	9	.	6	816	30
davon Nebenerwerbsbetriebe												
1	.	6	12	8	.	-	-	4	.	6	281	31
-	-	16	77	6	58	-	-	2	.	4	.	32
2	.	13	128	3	20	-	-	2	.	5	114	33
-	-	13	224	8	.	-	-	2	.	4	.	34
-	-	2	.	1	.	-	-	1	.	-	-	35
-	-	3	.	1	.	-	-	-	-	-	-	36
-	-	2	.	-	-	-	-	-	-	-	-	37
-	-	2	.	-	-	-	-	-	-	-	-	38
-	-	-	-	-	-	-	-	-	-	-	-	39
3	.	57	756	27	555	-	-	11	.	19	1 055	40
noch von zusammen: Betriebe der Rechtsform Personengemeinschaften, -gesellschaften												
-	-	-	-	-	-	-	-	4	44 927	1	.	41
-	-	-	-	-	-	-	-	-	-	-	-	42
-	-	1	.	-	-	-	-	-	-	1	.	43
-	-	1	.	-	-	-	-	-	-	1	.	44
-	-	3	100	1	.	-	-	2	.	1	.	45
-	-	5	.	-	-	-	-	-	-	-	-	46
-	-	22	309	4	.	1	.	2	.	2	.	47
-	-	14	.	4	1 702	3	880	-	-	-	-	48
-	-	8	.	-	-	-	-	-	-	1	.	49
-	-	54	1 219	9	2 840	4	.	8	60 777	7	574 252	50
Betriebe der Rechtsform juristische Personen												
-	-	-	-	-	-	-	-	1	.	1	.	51
-	-	-	-	-	-	-	-	-	-	-	-	52
-	-	-	-	-	-	-	-	-	-	-	-	53
-	-	-	-	-	-	-	-	-	-	1	.	54
-	-	4	195	-	-	-	-	1	.	-	-	55
-	-	1	.	-	-	-	-	-	-	-	-	56
-	-	6	208	1	.	1	.	1	.	-	-	57
-	-	9	.	2	.	1	.	1	.	-	-	58
-	-	10	161	2	.	2	.	-	-	-	-	59
-	-	30	622	5	1 693	4	1 194	4	51 277	2	.	60

¹ einschl. Körnermais und Corn-Cob-Mix

Noch 0501.1T Landwirtschaftliche Betriebe und ausgewählte Merkmale der Bodennutzung und Viehhaltung 2020 nach

Lfd. Nr.	Landwirt- schaftlich genutzte Fläche von ... bis unter ... ha	Insgesamt		Und zwar Betriebe mit							
				Ackerland		und zwar mit					
						Getreide ¹		Ölfrüchten		Hackfrüchten	
		Betriebe	LF	Betriebe	Fläche	Betriebe	Fläche	Betriebe	Fläche	Betriebe	Fläche
		Anzahl	ha	Anzahl	ha	Anzahl	ha	Anzahl	ha	Anzahl	ha
		1	2	3	4	5	6	7	8	9	10
Stendal											
Zusammen											
1	unter 5	27	25	3	2	-	-	-	-	-	-
2	5 - 10	61	449	25	91	16	61	-	-	2	.
3	10 - 20	67	1 007	42	350	27	173	1	.	6	.
4	20 - 50	89	2 990	66	1 282	50	709	5	.	6	4
5	50 - 100	55	3 874	44	2 198	37	1 262	10	132	3	29
6	100 - 200	72	10 732	67	7 658	66	4 724	21	425	7	58
7	200 - 500	137	45 451	133	33 389	125	19 857	47	2 070	35	626
8	500 - 1 000	66	45 613	66	36 856	66	21 145	40	2 679	29	1 178
9	1 000 und mehr	28	39 477	28	28 721	28	15 990	22	2 159	14	792
10	Zusammen	602	149 618	474	110 547	415	63 921	146	7 501	102	2 690
davon Betriebe der Rechtsform Einzelunternehmen											
11	unter 5	15	.	2	.	-	-	-	-	-	-
12	5 - 10	54	392	24	.	15	.	-	-	2	.
13	10 - 20	59	886	37	294	24	161	1	.	6	.
14	20 - 50	78	2 631	58	1 145	42	595	4	.	5	.
15	50 - 100	45	3 156	36	1 802	32	1 145	8	89	3	29
16	100 - 200	53	7 765	52	5 738	51	3 875	17	348	5	.
17	200 - 500	63	19 830	62	14 739	59	9 513	21	1 075	17	289
18	500 - 1 000	13	8 494	13	6 792	13	3 982	7	558	3	185
19	1 000 und mehr	1	.	1	.	1	.	-	-	-	-
20	Zusammen	381	44 311	285	31 606	237	19 964	58	2 104	41	536
davon Haupterwerbsbetriebe											
21	unter 5	2	.	1	.	-	-	-	-	-	-
22	5 - 10	4	31	1	.	-	-	-	-	-	-
23	10 - 20	7	104	6	39	4	26	-	-	1	.
24	20 - 50	15	519	10	209	9	119	-	-	1	.
25	50 - 100	26	1 859	20	968	18	546	7	.	2	.
26	100 - 200	33	4 946	33	3 752	33	.	10	.	4	17
27	200 - 500	47	15 313	46	11 275	43	7 242	16	854	14	261
28	500 - 1 000	12	.	12	.	12	.	7	558	2	.
29	1 000 und mehr	1	.	1	.	1	.	-	-	-	-
30	Zusammen	147	31 780	130	23 426	120	14 711	40	1 700	24	415
davon Nebenerwerbsbetriebe											
31	unter 5	13	.	1	.	-	-	-	-	-	-
32	5 - 10	50	360	23	82	15	.	-	-	2	.
33	10 - 20	52	782	31	254	20	135	1	.	5	3
34	20 - 50	63	2 112	48	936	33	475	4	.	4	4
35	50 - 100	19	1 297	16	834	14	599	1	.	1	.
36	100 - 200	20	2 819	19	1 986	18	.	7	.	1	.
37	200 - 500	16	4 517	16	3 464	16	2 271	5	222	3	29
38	500 - 1 000	1	.	1	.	1	.	-	-	1	.
39	1 000 und mehr	-	-	-	-	-	-	-	-	-	-
40	Zusammen	234	12 531	155	8 181	117	5 253	18	404	17	121
noch von zusammen: Betriebe der Rechtsform Personengemeinschaften, -gesellschaften											
41	unter 5	9	.	1	.	-	-	-	-	-	-
42	5 - 10	5	.	1	.	1	.	-	-	-	-
43	10 - 20	4	67	3	.	2	.	-	-	-	-
44	20 - 50	9	.	7	.	7	.	1	.	1	.
45	50 - 100	7	533	6	.	3	.	1	.	-	-
46	100 - 200	17	.	14	.	14	.	4	77	2	.
47	200 - 500	58	19 863	56	14 733	54	8 410	20	703	15	.
48	500 - 1 000	29	19 149	29	15 388	29	8 745	16	1 005	15	632
49	1 000 und mehr	3	.	3	.	3	.	2	.	2	.
50	Zusammen	141	46 571	120	35 828	113	19 839	44	2 142	35	1 115
Betriebe der Rechtsform juristische Personen											
51	unter 5	3	-	-	-	-	-	-	-	-	-
52	5 - 10	2	.	-	-	-	-	-	-	-	-
53	10 - 20	4	55	2	.	1	.	-	-	-	-
54	20 - 50	2	.	1	.	1	.	-	-	-	-
55	50 - 100	3	184	2	.	2	.	1	.	-	-
56	100 - 200	2	.	1	.	1	.	-	-	-	-
57	200 - 500	16	5 758	15	3 917	12	1 933	6	292	3	.
58	500 - 1 000	24	17 970	24	14 675	24	8 419	17	1 116	11	361
59	1 000 und mehr	24	34 390	24	24 303	24	13 640	20	.	12	.
60	Zusammen	80	58 736	69	43 112	65	24 118	44	3 255	26	1 039

¹ einschl. Körnermais und Corn-Cob-Mix

Rechtsformen, sozialökonomischen Betriebstypen und nach Größenklassen der landwirtschaftlich genutzten Fläche

Und zwar Betriebe mit												Lfd. Nr.
Dauerkulturen		Dauergrünland		Rindern		darunter mit		Schweinen		Geflügel		
						Milchkühen						
Betriebe	Fläche	Betriebe	Fläche	Betriebe	Tiere	Betriebe	Tiere	Betriebe	Tiere	Betriebe	Tiere	
Anzahl	ha	Anzahl	ha	Anzahl								
11	12	13	14	15	16	17	18	19	20	21	22	
Zusammen												
3	4	5	18	10	905	-	-	5	17 936	9	347 577	1
2	.	58	351	27	310	-	-	2	.	10	90 856	2
1	.	63	654	34	556	-	-	5	23	13	261	3
3	34	83	1 673	40	1 069	1	.	-	-	13	609	4
1	.	48	1 673	21	827	2	.	1	.	6	.	5
-	-	66	3 072	26	2 052	9	522	2	.	5	52	6
4	21	130	12 040	74	15 541	31	5 126	4	.	8	.	7
-	-	62	8 758	37	13 299	19	4 856	5	27 253	3	.	8
-	-	28	10 756	24	21 087	18	9 195	6	22 279	1	.	9
14	70	543	38 995	293	55 646	80	19 772	30	73 962	68	679 261	10
davon Betriebe der Rechtsform Einzelunternehmen												
1	.	5	.	9	.	-	-	2	.	3	.	11
1	.	51	301	27	310	-	-	1	.	7	164	12
-	-	56	592	33	.	-	-	4	.	12	.	13
3	34	72	1 451	34	900	1	.	-	-	11	236	14
1	.	40	1 352	18	584	2	.	1	.	5	107	15
-	-	49	2 026	20	1 372	7	.	2	.	4	.	16
2	.	60	5 089	32	4 480	8	1 012	4	.	7	.	17
-	-	11	1 701	4	759	-	-	1	.	-	-	18
-	-	1	.	-	-	-	-	-	-	-	-	19
8	38	345	12 661	177	9 101	18	1 401	15	4 035	49	.	20
davon Haupterwerbsbetriebe												
1	.	-	-	-	-	-	-	-	-	1	.	21
-	-	3	.	-	-	-	-	-	-	-	-	22
-	-	7	64	4	69	-	-	1	.	2	.	23
1	.	13	298	6	253	1	.	-	-	2	.	24
1	.	25	889	13	430	2	.	1	.	4	.	25
-	-	30	1 193	12	1 019	7	.	2	.	2	.	26
2	.	44	4 037	27	3 884	7	.	3	.	6	.	27
-	-	11	1 701	4	759	-	-	1	.	-	-	28
-	-	1	.	-	-	-	-	-	-	-	-	29
5	.	134	8 337	66	6 414	17	.	8	3 939	17	.	30
davon Nebenerwerbsbetriebe												
-	-	5	.	9	.	-	-	2	.	2	.	31
1	.	48	.	27	310	-	-	1	.	7	164	32
-	-	49	528	29	.	-	-	3	9	10	188	33
2	.	59	1 153	28	647	-	-	-	-	9	.	34
-	-	15	462	5	154	-	-	-	-	1	.	35
-	-	19	833	8	353	-	-	-	-	2	.	36
-	-	16	1 052	5	596	1	.	1	.	1	.	37
-	-	-	-	-	-	-	-	-	-	-	-	38
-	-	-	-	-	-	-	-	-	-	-	-	39
3	.	211	4 324	111	2 687	1	.	7	96	32	625	40
noch von zusammen: Betriebe der Rechtsform Personengemeinschaften, -gesellschaften												
2	.	-	-	1	.	-	-	1	.	5	330 349	41
1	.	5	.	-	-	-	-	1	.	2	.	42
-	-	3	.	-	-	-	-	-	-	-	-	43
-	-	9	.	5	138	-	-	-	-	1	.	44
-	-	6	.	3	243	-	-	-	-	1	.	45
-	-	15	.	5	.	2	.	-	-	1	.	46
1	.	56	5 112	39	10 422	22	.	-	-	1	.	47
-	-	27	3 762	17	6 937	9	.	-	-	2	.	48
-	-	3	.	-	-	-	-	-	-	-	-	49
4	.	124	10 715	70	19 061	33	6 578	2	.	13	617 654	50
Betriebe der Rechtsform juristische Personen												
-	-	-	-	-	-	-	-	2	.	1	.	51
-	-	2	.	-	-	-	-	-	-	1	.	52
1	.	4	.	1	.	-	-	1	.	1	.	53
-	-	2	.	1	.	-	-	-	-	1	.	54
-	-	2	.	-	-	-	-	-	-	-	-	55
-	-	2	.	1	.	-	-	-	-	-	-	56
1	.	14	1 840	3	639	1	.	-	-	-	-	57
-	-	24	3 295	16	5 603	10	.	4	.	1	.	58
-	-	24	10 088	24	21 087	18	9 195	6	22 279	1	.	59
2	.	74	15 620	46	27 484	29	11 793	13	.	6	.	60

¹ einschl. Körnermais und Corn-Cob-Mix

Noch 0501.1T Landwirtschaftliche Betriebe und ausgewählte Merkmale der Bodennutzung und Viehhaltung 2020 nach

Lfd. Nr.	Landwirt- schaftlich genutzte Fläche von ... bis unter ... ha	Insgesamt		Und zwar Betriebe mit							
				Ackerland		und zwar mit					
						Getreide ¹		Ölfrüchten		Hackfrüchten	
		Betriebe	LF	Betriebe	Fläche	Betriebe	Fläche	Betriebe	Fläche	Betriebe	Fläche
		Anzahl	ha	Anzahl	ha	Anzahl	ha	Anzahl	ha	Anzahl	ha
		1	2	3	4	5	6	7	8	9	10
Wittenberg											
Zusammen											
1	unter 5	28	28	3	4	-	-	-	-	-	-
2	5 - 10	35	265	22	111	13	36	-	-	3	1
3	10 - 20	34	484	27	229	16	91	1	.	4	2
4	20 - 50	67	2 229	55	1 108	37	563	7	.	3	.
5	50 - 100	30	2 111	25	1 319	21	732	8	114	2	.
6	100 - 200	26	3 706	24	2 734	22	1 447	9	148	4	76
7	200 - 500	32	9 195	31	6 640	29	3 550	14	485	3	82
8	500 - 1 000	26	17 943	26	13 314	25	7 259	17	1 199	3	.
9	1 000 und mehr	32	53 175	32	43 920	32	22 031	24	4 572	12	1 213
10	Zusammen	310	89 136	245	69 379	195	35 708	80	6 600	34	1 405
davon Betriebe der Rechtsform Einzelunternehmen											
11	unter 5	20	22	2	.	-	-	-	-	-	-
12	5 - 10	32	242	21	.	13	36	-	-	3	1
13	10 - 20	29	411	23	187	16	91	1	.	4	2
14	20 - 50	51	1 670	43	902	31	456	6	72	3	.
15	50 - 100	16	1 119	15	748	13	468	6	.	2	.
16	100 - 200	19	2 691	18	2 064	18	1 182	6	108	3	.
17	200 - 500	20	5 957	20	4 529	20	2 747	9	308	1	.
18	500 - 1 000	3	1 745	3	1 404	3	910	3	204	-	-
19	1 000 und mehr	-	-	-	-	-	-	-	-	-	-
20	Zusammen	190	13 857	145	9 940	114	5 889	31	807	16	67
davon Haupterwerbsbetriebe											
21	unter 5	7	.	1	.	-	-	-	-	-	-
22	5 - 10	3	23	2	.	2	.	-	-	-	-
23	10 - 20	7	100	4	39	1	.	1	.	-	-
24	20 - 50	14	489	13	293	9	147	1	.	1	.
25	50 - 100	5	393	5	255	4	174	2	.	-	-
26	100 - 200	14	2 056	14	1 695	14	935	4	.	2	.
27	200 - 500	17	.	17	4 082	17	2 507	9	308	-	-
28	500 - 1 000	3	1 745	3	1 404	3	910	3	204	-	-
29	1 000 und mehr	-	-	-	-	-	-	-	-	-	-
30	Zusammen	70	10 050	59	7 782	50	4 683	20	631	3	.
davon Nebenerwerbsbetriebe											
31	unter 5	13	.	1	.	-	-	-	-	-	-
32	5 - 10	29	220	19	.	11	.	-	-	3	1
33	10 - 20	22	312	19	148	15	.	-	-	4	2
34	20 - 50	37	1 181	30	609	22	309	5	.	2	.
35	50 - 100	11	726	10	493	9	294	4	69	2	.
36	100 - 200	5	635	4	370	4	247	2	.	1	.
37	200 - 500	3	.	3	446	3	239	-	-	1	.
38	500 - 1 000	-	-	-	-	-	-	-	-	-	-
39	1 000 und mehr	-	-	-	-	-	-	-	-	-	-
40	Zusammen	120	3 807	86	2 158	64	1 207	11	176	13	.
noch von zusammen: Betriebe der Rechtsform Personengemeinschaften, -gesellschaften											
41	unter 5	3	.	-	-	-	-	-	-	-	-
42	5 - 10	1	.	-	-	-	-	-	-	-	-
43	10 - 20	3	.	2	.	-	-	-	-	-	-
44	20 - 50	11	381	7	128	3	70	1	.	-	-
45	50 - 100	10	731	9	.	7	.	2	.	-	-
46	100 - 200	4	652	4	.	3	.	3	41	1	.
47	200 - 500	7	1 791	7	.	6	492	3	.	2	.
48	500 - 1 000	6	4 212	6	3 109	6	2 031	4	172	1	.
49	1 000 und mehr	3	5 872	3	4 290	3	1 657	2	.	1	.
50	Zusammen	48	13 691	38	9 746	28	4 728	15	550	5	222
Betriebe der Rechtsform juristische Personen											
51	unter 5	5	.	1	.	-	-	-	-	-	-
52	5 - 10	2	.	1	.	-	-	-	-	-	-
53	10 - 20	2	.	2	.	-	-	-	-	-	-
54	20 - 50	5	179	5	78	3	36	-	-	-	-
55	50 - 100	4	261	1	.	1	.	-	-	-	-
56	100 - 200	3	363	2	.	1	.	-	-	-	-
57	200 - 500	5	1 447	4	.	3	311	2	.	-	-
58	500 - 1 000	17	11 986	17	8 801	16	4 318	10	824	2	.
59	1 000 und mehr	29	47 303	29	39 630	29	20 374	22	.	11	.
60	Zusammen	72	61 588	62	49 692	53	25 092	34	5 244	13	1 117

¹ einschl. Körnermais und Corn-Cob-Mix

Rechtsformen, sozialökonomischen Betriebstypen und nach Größenklassen der landwirtschaftlich genutzten Fläche

Und zwar Betriebe mit												Lfd. Nr.
Dauerkulturen		Dauergrünland		Rindern		darunter mit		Schweinen		Geflügel		
						Milchkühen						
Betriebe	Fläche	Betriebe	Fläche	Betriebe	Tiere	Betriebe	Tiere	Betriebe	Tiere	Betriebe	Tiere	
Anzahl	ha	Anzahl	ha	Anzahl								
11	12	13	14	15	16	17	18	19	20	21	22	
Zusammen												
4	10	6	15	6	157	-	-	7	50 050	2	.	1
5	21	26	129	8	76	-	-	1	.	4	.	2
-	-	27	255	14	149	-	-	1	.	3	50	3
6	74	57	1 046	24	524	-	-	3	4	14	32 120	4
1	.	28	765	12	370	-	-	5	178	8	.	5
-	-	25	971	11	707	1	.	3	.	3	320	6
-	-	30	2 556	16	2 422	6	.	1	.	-	.	7
3	.	25	4 455	12	4 130	7	1 512	2	.	1	.	8
-	-	29	9 254	25	29 917	21	13 042	7	41 649	1	.	9
19	305	253	19 447	128	38 452	35	15 511	30	94 070	36	.	10
davon Betriebe der Rechtsform Einzelunternehmen												
4	10	5	.	4	90	-	-	2	.	1	.	11
3	.	25	.	8	76	-	-	1	.	4	.	12
-	-	25	.	13	.	-	-	1	.	3	50	13
4	.	41	736	18	354	-	-	3	4	12	.	14
-	-	15	371	8	259	-	-	3	.	7	302	15
-	-	18	626	7	.	1	.	2	.	2	.	16
-	-	19	1 428	10	1 499	3	484	-	-	-	.	17
-	-	3	.	1	.	1	.	-	-	-	.	18
-	-	-	-	-	-	-	-	-	-	-	.	19
11	55	151	3 859	69	3 131	5	795	12	4 303	29	19 270	20
davon Haupterwerbsbetriebe												
2	.	1	.	1	.	-	-	2	.	-	.	21
1	.	1	.	-	-	-	-	-	-	1	.	22
-	-	5	.	1	.	-	-	-	-	-	.	23
3	.	10	166	3	.	-	-	1	.	6	.	24
-	-	5	138	3	114	-	-	1	.	3	56	25
-	-	13	361	6	319	1	.	2	.	1	.	26
-	-	16	1 158	9	.	3	484	-	-	-	.	27
-	-	3	.	1	.	1	.	-	-	-	.	28
-	-	-	-	-	-	-	-	-	-	-	.	29
6	39	54	2 227	24	2 294	5	795	6	.	11	18 566	30
davon Nebenerwerbsbetriebe												
2	.	4	10	3	.	-	-	-	-	1	.	31
2	.	24	120	8	76	-	-	1	.	3	41	32
-	-	20	164	12	129	-	-	1	.	3	50	33
1	.	31	570	15	.	-	-	2	.	6	197	34
-	-	10	233	5	145	-	-	2	.	4	246	35
-	-	5	265	1	.	-	-	-	-	1	.	36
-	-	3	270	1	.	-	-	-	-	-	.	37
-	-	-	-	-	-	-	-	-	-	-	.	38
-	-	-	-	-	-	-	-	-	-	-	.	39
5	16	97	1 632	45	837	-	-	6	.	18	704	40
noch von zusammen: Betriebe der Rechtsform Personengemeinschaften, -gesellschaften												
-	-	1	.	1	.	-	-	2	.	1	.	41
-	-	1	.	-	-	-	-	-	-	-	.	42
-	-	2	.	1	.	-	-	-	-	-	.	43
1	.	11	226	5	.	-	-	-	-	1	.	44
1	.	10	223	4	111	-	-	2	.	1	.	45
-	-	4	127	3	238	-	-	1	.	1	.	46
-	-	6	590	5	.	3	.	1	.	-	.	47
1	.	6	.	3	.	1	.	1	.	1	.	48
-	-	3	.	2	.	2	.	-	-	-	.	49
3	55	44	3 888	24	9 048	6	4 088	7	.	5	.	50
Betriebe der Rechtsform juristische Personen												
-	-	-	-	1	.	-	-	3	4 904	-	-	51
2	.	-	-	-	-	-	-	-	-	-	-	52
-	-	-	-	-	-	-	-	-	-	-	-	53
1	.	5	84	1	.	-	-	-	-	1	.	54
-	-	3	172	-	-	-	-	-	-	-	-	55
-	-	3	219	1	.	-	-	-	-	-	-	56
-	-	5	538	1	.	-	-	-	-	-	-	57
2	.	16	.	8	3 146	5	.	1	.	-	-	58
-	-	26	.	23	.	19	.	7	41 649	1	.	59
5	194	58	11 700	35	26 273	24	10 628	11	.	2	.	60

¹ einschl. Körnermais und Corn-Cob-Mix

0501.3T Landwirtschaftliche Betriebe und ausgewählte Merkmale der Bodennutzung und Viehhaltung

Lfd. Nr.	Betriebs- wirtschaftliche Ausrichtung	Insgesamt		Und zwar Betriebe mit							
				Ackerland		und zwar mit					
						Getreide ¹		Ölfrüchten		Hackfrüchten	
		Betriebe	LF	Betriebe	Fläche	Betriebe	Fläche	Betriebe	Fläche	Betriebe	Fläche
		Anzahl	ha	Anzahl	ha	Anzahl	ha	Anzahl	ha	Anzahl	ha
		1	2	3	4	5	6	7	8	9	10
Sachsen-Anhalt											
		Insgesamt									
1	Ackerbau	2 198	712 109	2 085	662 662	1 948	382 510	1 122	81 022	932	50 101
2	Gartenbau	77	1 723	63	1 485	3	.	2	.	7	.
3	Dauerkulturen	141	2 071	30	341	14	.	-	-	4	.
4	Futterbau	1 172	185 484	607	106 328	411	45 329	85	4 406	90	1 803
5	Veredlung	213	17 637	98	15 992	84	8 856	34	884	12	267
6	Pflanzenbauverb.	38	6 562	35	5 334	27	3 029	9	.	18	407
7	Viehhalt.verbund	49	27 607	43	23 076	39	13 038	14	2 182	19	993
8	Pflanzenbau- Viehhalt.verbund	456	209 509	449	170 836	437	92 571	189	17 713	194	10 420
9	Insgesamt	4 344	1 162 702	3 410	986 054	2 963	546 428	1 455	106 697	1 276	64 216
		davon Betriebe der Rechtsform Einzelunternehmen									
10	Ackerbau	1 384	243 119	1 304	225 101	1 212	134 164	631	27 764	522	16 170
11	Gartenbau	50	179	39	119	2	.	1	.	5	4
12	Dauerkulturen	115	1 240	23	261	10	171	-	-	4	.
13	Futterbau	864	49 718	378	16 929	224	6 567	20	423	30	99
14	Veredlung	39	1 951	18	1 694	16	1 164	5	96	1	.
15	Pflanzenbauverb.	27	958	24	792	17	.	4	.	12	55
16	Viehhalt.verbund	27	408	21	255	18	.	-	-	8	.
17	Pflanzenbau- Viehhalt.verbund	261	32 884	254	23 277	244	12 912	63	1 882	87	1 119
18	Zusammen	2 767	330 457	2 061	268 430	1 743	155 453	724	30 198	669	17 462
		davon Haupterwerbsbetriebe									
19	Ackerbau	673	188 797	656	177 386	637	105 901	408	22 833	361	13 355
20	Gartenbau	33	115	25	.	1	.	-	-	4	.
21	Dauerkulturen	42	673	11	161	4	90	-	-	1	.
22	Futterbau	276	35 794	154	14 468	120	5 841	15	373	13	95
23	Veredlung	28	1 849	15	1 615	13	1 096	4	.	-	-
24	Pflanzenbauverb.	16	719	15	615	11	245	2	.	6	51
25	Viehhalt.verbund	5	237	4	.	3	.	-	-	3	.
26	Pflanzenbau- Viehhalt.verbund	111	24 409	111	17 484	110	9 723	45	1 547	38	949
27	Zusammen	1 184	252 593	991	211 965	899	122 952	474	24 862	426	14 465
		davon Nebenerwerbsbetriebe									
28	Ackerbau	711	54 322	648	47 716	575	28 262	223	4 931	161	2 816
29	Gartenbau	17	64	14	.	1	.	1	.	1	.
30	Dauerkulturen	73	567	12	100	6	81	-	-	3	1
31	Futterbau	588	13 923	224	2 462	104	725	5	51	17	5
32	Veredlung	11	101	3	79	3	68	1	.	1	.
33	Pflanzenbauverb.	11	239	9	177	6	.	2	.	6	4
34	Viehhalt.verbund	22	171	17	.	15	51	-	-	5	2
35	Pflanzenbau- Viehhalt.verbund	150	8 475	143	5 793	134	3 189	18	334	49	169
36	Zusammen	1 583	77 864	1 070	56 465	844	32 501	250	5 336	243	2 997
		noch von Insgesamt Betriebe der Rechtsform Personengemeinschaften, -gesellschaften									
37	Ackerbau	492	226 233	477	213 344	456	119 911	303	25 856	271	18 213
38	Gartenbau	12	.	11	.	1	.	1	.	2	.
39	Dauerkulturen	13	233	4	.	3	33	-	-	-	-
40	Futterbau	192	52 212	145	33 748	113	13 477	28	994	33	868
41	Veredlung	105	8 273	55	7 498	47	3 918	22	630	8	154
42	Pflanzenbauverb.	8	.	8	.	8	536	3	45	4	.
43	Viehhalt.verbund	3	1 547	3	974	2	.	1	.	2	.
44	Pflanzenbau- Viehhalt.verbund	81	35 020	81	27 465	80	14 440	41	2 234	39	1 865
45	Zusammen	906	325 920	784	285 282	710	153 562	399	29 815	359	21 442
		Betriebe der Rechtsform juristische Personen									
46	Ackerbau	322	242 757	304	224 217	280	128 435	188	27 402	139	15 718
47	Gartenbau	15	.	13	.	-	-	-	-	-	-
48	Dauerkulturen	13	598	3	.	1	.	-	-	-	-
49	Futterbau	116	83 555	84	55 650	74	25 285	37	2 988	27	835
50	Veredlung	69	7 414	25	6 800	21	3 774	7	158	3	.
51	Pflanzenbauverb.	3	.	3	.	2	.	2	.	2	.
52	Viehhalt.verbund	19	25 651	19	21 847	19	12 558	13	.	9	946
53	Pflanzenbau- Viehhalt.verbund	114	141 605	114	120 094	113	65 219	85	13 597	68	7 436
54	Zusammen	671	506 325	565	432 342	510	237 413	332	46 685	248	25 312

¹ einschl. Körnermais und Corn-Cob-Mix

2020 nach Rechtsformen, sozialökonomischen Betriebstypen und nach betriebswirtschaftlicher Ausrichtung

Und zwar Betriebe mit												Lfd. Nr.
Dauerkulturen		Dauergrünland		Rindern		darunter mit		Schweinen		Geflügel		
						Milchkühen						
Betriebe	Fläche	Betriebe	Fläche	Betriebe	Tiere	Betriebe	Tiere	Betriebe	Tiere	Betriebe	Tiere	
Anzahl	ha	Anzahl	ha	Anzahl								
11	12	13	14	15	16	17	18	19	20	21	22	
Insgesamt												
56	131	1 668	49 296	208	15 660	4	.	73	15 719	118	92 499	1
23	192	4	43	2	.	-	-	-	-	4	325	2
141	1 560	40	165	4	.	-	-	1	.	9	657	3
5	.	1 111	79 137	783	181 253	219	74 504	73	1 020	200	13 113	4
1	.	77	1 644	10	.	-	-	123	931 029	98	15 112 400	5
31	517	23	710	7	858	1	.	2	.	4	194	6
-	-	44	4 529	40	14 458	12	5 948	40	106 234	25	403 774	7
23	107	440	38 563	368	86 347	94	27 518	86	68 001	106	645 451	8
280	2 516	3 407	174 087	1 422	298 823	330	109 350	398	1 122 045	564	16 268 413	9
davon Betriebe der Rechtsform Einzelunternehmen												
33	29	1 063	17 971	143	4 616	2	.	56	1 644	104	11 734	10
18	43	1	.	1	.	-	-	-	-	3	.	11
115	862	30	115	3	47	-	-	1	.	6	98	12
4	8	812	32 770	526	34 266	56	7 362	64	675	182	4 557	13
1	.	19	257	5	123	-	-	23	44 498	22	688 822	14
22	108	14	.	4	.	-	-	1	.	3	.	15
-	-	22	151	19	396	1	.	22	399	19	1 314	16
15	.	251	9 590	195	10 807	12	.	54	.	80	152 794	17
208	1 064	2 212	60 928	896	50 291	71	9 088	221	67 031	419	859 722	18
davon Haupterwerbsbetriebe												
17	21	519	11 381	86	3 637	2	.	31	1 470	37	5 535	19
11	23	1	.	1	.	-	-	-	-	-	.	20
42	470	9	42	2	.	-	-	-	-	-	.	21
4	8	264	21 316	173	24 559	51	.	15	455	42	996	22
1	.	15	235	2	.	-	-	13	26 961	19	.	23
12	81	6	.	-	-	-	-	1	.	1	.	24
-	-	4	75	4	150	-	-	5	.	3	.	25
3	.	106	6 921	89	8 620	12	.	24	14 218	27	150 581	26
90	606	924	40 008	357	37 104	65	8 841	89	43 255	129	836 228	27
davon Nebenerwerbsbetriebe												
16	8	544	6 591	57	979	-	-	25	174	67	6 199	28
7	20	-	-	-	-	-	-	-	-	3	.	29
73	392	21	74	1	.	-	-	1	.	6	98	30
-	-	548	11 454	353	9 707	5	.	49	220	140	3 561	31
-	-	4	22	3	.	-	-	10	17 537	3	.	32
10	27	8	35	4	.	-	-	-	-	2	.	33
-	-	18	76	15	246	1	.	17	.	16	.	34
12	11	145	2 669	106	2 187	-	-	30	.	53	2 213	35
118	458	1 288	20 921	539	13 187	6	247	132	23 776	290	23 494	36
noch von Insgesamt Betriebe der Rechtsform Personengemeinschaften, -gesellschaften												
9	14	361	12 872	42	3 100	-	-	10	3 373	13	.	37
3	.	2	.	1	.	-	-	-	-	-	.	38
13	158	3	8	-	-	-	-	-	-	1	.	39
1	.	188	18 463	155	63 329	101	31 155	8	.	15	.	40
-	-	37	774	4	.	-	-	51	438 185	54	8 625 088	41
6	.	6	.	2	.	-	-	1	.	1	.	42
-	-	3	573	3	2 938	2	.	1	.	2	.	43
1	.	79	7 555	73	14 399	19	.	15	.	18	266 644	44
33	270	679	40 362	280	83 966	122	36 154	86	449 739	104	9 174 967	45
Betriebe der Rechtsform juristische Personen												
14	87	244	18 453	23	7 944	2	.	7	10 702	1	.	46
2	.	1	.	-	-	-	-	-	-	1	.	47
13	541	7	41	1	.	-	-	-	-	2	.	48
-	-	111	27 904	102	83 658	62	35 987	1	.	3	.	49
-	-	21	613	1	.	-	-	49	448 346	22	5 798 490	50
3	.	3	.	1	.	1	.	-	-	-	.	51
-	-	19	3 805	18	11 124	9	4 561	17	.	4	.	52
7	93	110	21 419	100	61 141	63	22 543	17	40 790	8	226 013	53
39	1 182	516	72 797	246	164 566	137	64 108	91	605 275	41	6 233 724	54

¹ einschl. Körnermais und Corn-Cob-Mix

Noch 0501.3T Landwirtschaftliche Betriebe und ausgewählte Merkmale der Bodennutzung und Viehhaltung

Lfd. Nr.	Betriebs- wirtschaftliche Ausrichtung	Insgesamt		Und zwar Betriebe mit							
				Ackerland		und zwar mit					
		Betriebe	LF	Betriebe	Fläche	Getreide ¹		Ölfrüchten		Hackfrüchten	
						Betriebe	Fläche	Betriebe	Fläche	Betriebe	Fläche
		Anzahl	ha	Anzahl	ha	Anzahl	ha	Anzahl	ha	Anzahl	ha
		1	2	3	4	5	6	7	8	9	10
Dessau-Roßlau, Stadt											
		Zusammen									
1	Ackerbau	12	2 526	11	1 809	10	1 187	5	244	4	.
2	Gartenbau	-	-	-	-	-	-	-	-	-	-
3	Dauerkulturen	1	.	1	.	-	-	-	-	-	-
4	Futterbau	14	739	8	101	4	38	-	-	1	.
5	Veredlung	2	.	-	-	-	-	-	-	-	-
6	Pflanzenbauverb.	-	-	-	-	-	-	-	-	-	-
7	Viehhalt.verbund	2	.	2	.	2	.	-	-	1	.
8	Pflanzenbau- Viehhalt.verbund	9	2 791	9	2 009	9	.	3	170	2	.
9	Zusammen	40	6 109	31	3 951	25	2 397	8	414	8	108
		davon Betriebe der Rechtsform Einzelunternehmen									
10	Ackerbau	10	.	9	.	8	.	5	244	4	.
11	Gartenbau	-	-	-	-	-	-	-	-	-	-
12	Dauerkulturen	1	.	1	.	-	-	-	-	-	-
13	Futterbau	13	.	8	101	4	38	-	-	1	.
14	Veredlung	1	.	-	-	-	-	-	-	-	-
15	Pflanzenbauverb.	-	-	-	-	-	-	-	-	-	-
16	Viehhalt.verbund	2	.	2	.	2	.	-	-	1	.
17	Pflanzenbau- Viehhalt.verbund	4	.	4	150	4	100	-	-	1	.
18	Zusammen	31	2 446	24	1 515	18	947	5	244	7	.
		davon Haupterwerbsbetriebe									
19	Ackerbau	3	925	3	831	3	519	3	.	2	.
20	Gartenbau	-	-	-	-	-	-	-	-	-	-
21	Dauerkulturen	-	-	-	-	-	-	-	-	-	-
22	Futterbau	4	.	2	.	2	.	-	-	-	-
23	Veredlung	-	-	-	-	-	-	-	-	-	-
24	Pflanzenbauverb.	-	-	-	-	-	-	-	-	-	-
25	Viehhalt.verbund	-	-	-	-	-	-	-	-	-	-
26	Pflanzenbau- Viehhalt.verbund	2	.	2	.	2	.	-	-	1	.
27	Zusammen	9	1 435	7	1 006	7	618	3	.	3	.
		davon Nebenerwerbsbetriebe									
28	Ackerbau	7	.	6	.	5	.	2	.	2	.
29	Gartenbau	-	-	-	-	-	-	-	-	-	-
30	Dauerkulturen	1	.	1	.	-	-	-	-	-	-
31	Futterbau	9	390	6	.	2	.	-	-	1	.
32	Veredlung	1	.	-	-	-	-	-	-	-	-
33	Pflanzenbauverb.	-	-	-	-	-	-	-	-	-	-
34	Viehhalt.verbund	2	.	2	.	2	.	-	-	1	.
35	Pflanzenbau- Viehhalt.verbund	2	.	2	.	2	.	-	-	-	-
36	Zusammen	22	1 011	17	509	11	330	2	.	4	.
		noch von zusammen: Betriebe der Rechtsform Personengemeinschaften, -gesellschaften									
37	Ackerbau	-	-	-	-	-	-	-	-	-	-
38	Gartenbau	-	-	-	-	-	-	-	-	-	-
39	Dauerkulturen	-	-	-	-	-	-	-	-	-	-
40	Futterbau	-	-	-	-	-	-	-	-	-	-
41	Veredlung	-	-	-	-	-	-	-	-	-	-
42	Pflanzenbauverb.	-	-	-	-	-	-	-	-	-	-
43	Viehhalt.verbund	-	-	-	-	-	-	-	-	-	-
44	Pflanzenbau- Viehhalt.verbund	2	.	2	.	2	.	-	-	-	-
45	Zusammen	2	.	2	.	2	.	-	-	-	-
		Betriebe der Rechtsform juristische Personen									
46	Ackerbau	2	.	2	.	2	.	-	-	-	-
47	Gartenbau	-	-	-	-	-	-	-	-	-	-
48	Dauerkulturen	-	-	-	-	-	-	-	-	-	-
49	Futterbau	1	.	-	-	-	-	-	-	-	-
50	Veredlung	1	-	-	-	-	-	-	-	-	-
51	Pflanzenbauverb.	-	-	-	-	-	-	-	-	-	-
52	Viehhalt.verbund	-	-	-	-	-	-	-	-	-	-
53	Pflanzenbau- Viehhalt.verbund	3	2 303	3	.	3	1 010	3	170	1	.
54	Zusammen	7	.	5	.	5	.	3	170	1	.

¹ einschl. Körnermais und Corn-Cob-Mix

2020 nach Rechtsformen, sozialökonomischen Betriebstypen und nach betriebswirtschaftlicher Ausrichtung

Und zwar Betriebe mit												Lfd. Nr.
Dauerkulturen		Dauergrünland		Rindern		darunter mit		Schweinen		Geflügel		
						Milchkühen						
Betriebe	Fläche	Betriebe	Fläche	Betriebe	Tiere	Betriebe	Tiere	Betriebe	Tiere	Betriebe	Tiere	
Anzahl	ha	Anzahl	ha	Anzahl								
11	12	13	14	15	16	17	18	19	20	21	22	
Zusammen												
-	-	11	.	3	39	-	-	2	.	3	98	1
-	-	-	-	-	-	-	-	-	-	-	-	2
1	.	1	.	-	-	-	-	-	-	-	-	3
-	-	14	638	4	.	-	-	-	-	3	34	4
-	-	1	.	-	-	-	-	1	.	2	.	5
-	-	-	-	-	-	-	-	-	-	-	-	6
-	-	2	.	2	.	-	-	2	.	2	.	7
1	.	9	782	5	982	-	-	3	.	2	.	8
2	.	38	.	14	1 211	-	-	8	1 422	12	.	9
davon Betriebe der Rechtsform Einzelunternehmen												
-	-	9	.	3	39	-	-	2	.	3	98	10
-	-	-	-	-	-	-	-	-	-	-	-	11
1	.	1	.	-	-	-	-	-	-	-	-	12
-	-	13	624	4	.	-	-	-	-	3	34	13
-	-	1	.	-	-	-	-	-	-	1	.	14
-	-	-	-	-	-	-	-	-	-	-	-	15
-	-	2	.	2	.	-	-	2	.	2	.	16
1	.	4	66	2	.	-	-	1	.	1	.	17
2	.	30	930	11	.	-	-	5	196	10	.	18
davon Haupterwerbsbetriebe												
-	-	3	94	1	.	-	-	1	.	2	.	19
-	-	-	-	-	-	-	-	-	-	-	-	20
-	-	-	-	-	-	-	-	-	-	-	-	21
-	-	4	.	2	.	-	-	-	-	2	.	22
-	-	-	-	-	-	-	-	-	-	-	-	23
-	-	-	-	-	-	-	-	-	-	-	-	24
-	-	-	-	-	-	-	-	-	-	-	-	25
-	-	2	.	1	.	-	-	1	.	-	-	26
-	-	9	429	4	187	-	-	2	.	4	69	27
davon Nebenerwerbsbetriebe												
-	-	6	.	2	.	-	-	1	.	1	.	28
-	-	-	-	-	-	-	-	-	-	-	-	29
1	.	1	.	-	-	-	-	-	-	-	-	30
-	-	9	337	2	.	-	-	-	-	1	.	31
-	-	1	.	-	-	-	-	-	-	1	.	32
-	-	-	-	-	-	-	-	-	-	-	-	33
-	-	2	.	2	.	-	-	2	.	2	.	34
1	.	2	.	1	.	-	-	-	-	1	.	35
2	.	21	501	7	.	-	-	3	.	6	.	36
noch von zusammen: Betriebe der Rechtsform Personengemeinschaften, -gesellschaften												
-	-	-	-	-	-	-	-	-	-	-	-	37
-	-	-	-	-	-	-	-	-	-	-	-	38
-	-	-	-	-	-	-	-	-	-	-	-	39
-	-	-	-	-	-	-	-	-	-	-	-	40
-	-	-	-	-	-	-	-	-	-	-	-	41
-	-	-	-	-	-	-	-	-	-	-	-	42
-	-	-	-	-	-	-	-	-	-	-	-	43
-	-	2	.	1	.	-	-	1	.	1	.	44
-	-	2	.	1	.	-	-	1	.	1	.	45
Betriebe der Rechtsform juristische Personen												
-	-	2	.	-	-	-	-	-	-	-	-	46
-	-	-	-	-	-	-	-	-	-	-	-	47
-	-	-	-	-	-	-	-	-	-	-	-	48
-	-	1	.	-	-	-	-	-	-	-	-	49
-	-	-	-	-	-	-	-	1	.	1	.	50
-	-	-	-	-	-	-	-	-	-	-	-	51
-	-	-	-	-	-	-	-	-	-	-	-	52
-	-	3	505	2	.	-	-	1	.	-	-	53
-	-	6	.	2	.	-	-	2	.	1	.	54

¹ einschl. Körnermais und Corn-Cob-Mix

Noch 0501.3T Landwirtschaftliche Betriebe und ausgewählte Merkmale der Bodennutzung und Viehhaltung

Lfd. Nr.	Betriebs- wirtschaftliche Ausrichtung	Insgesamt		Und zwar Betriebe mit							
				Ackerland		und zwar mit					
		Getreide ¹				Ölfrüchten		Hackfrüchten			
		Betriebe	LF	Betriebe	Fläche	Betriebe	Fläche	Betriebe	Fläche	Betriebe	Fläche
		Anzahl	ha	Anzahl	ha	Anzahl	ha	Anzahl	ha	Anzahl	ha
		1	2	3	4	5	6	7	8	9	10
Halle (Saale), Stadt											
Zusammen											
1	Ackerbau	7	2 228	7	2 034	7	1 296	7	376	4	.
2	Gartenbau	-	-	-	-	-	-	-	-	-	-
3	Dauerkulturen	3	24	-	-	-	-	-	-	-	-
4	Futterbau	8	373	1	.	1	.	-	-	-	-
5	Veredlung	-	-	-	-	-	-	-	-	-	-
6	Pflanzenbauverb.	1	.	1	.	1	.	-	-	-	-
7	Viehhalt.verbund	-	-	-	-	-	-	-	-	-	-
8	Pflanzenbau- Viehhalt.verbund	1	.	1	.	1	.	-	-	1	.
9	Zusammen	20	2 690	10	2 081	10	1 341	7	.	5	72
davon Betriebe der Rechtsform Einzelunternehmen											
10	Ackerbau	4	1 059	4	1 057	4	631	4	237	3	.
11	Gartenbau	-	-	-	-	-	-	-	-	-	-
12	Dauerkulturen	1	.	-	-	-	-	-	-	-	-
13	Futterbau	6	.	1	.	1	.	-	-	-	-
14	Veredlung	-	-	-	-	-	-	-	-	-	-
15	Pflanzenbauverb.	1	.	1	.	1	.	-	-	-	-
16	Viehhalt.verbund	-	-	-	-	-	-	-	-	-	-
17	Pflanzenbau- Viehhalt.verbund	1	.	1	.	1	.	-	-	1	.
18	Zusammen	13	1 339	7	1 104	7	675	4	237	4	.
davon Haupterwerbsbetriebe											
19	Ackerbau	3	.	3	.	3	.	3	.	3	.
20	Gartenbau	-	-	-	-	-	-	-	-	-	-
21	Dauerkulturen	-	-	-	-	-	-	-	-	-	-
22	Futterbau	2	.	1	.	1	.	-	-	-	-
23	Veredlung	-	-	-	-	-	-	-	-	-	-
24	Pflanzenbauverb.	-	-	-	-	-	-	-	-	-	-
25	Viehhalt.verbund	-	-	-	-	-	-	-	-	-	-
26	Pflanzenbau- Viehhalt.verbund	-	-	-	-	-	-	-	-	-	-
27	Zusammen	5	1 233	4	1 049	4	646	3	.	3	.
davon Nebenerwerbsbetriebe											
28	Ackerbau	1	.	1	.	1	.	1	.	-	-
29	Gartenbau	-	-	-	-	-	-	-	-	-	-
30	Dauerkulturen	1	.	-	-	-	-	-	-	-	-
31	Futterbau	4	.	-	-	-	-	-	-	-	-
32	Veredlung	-	-	-	-	-	-	-	-	-	-
33	Pflanzenbauverb.	1	.	1	.	1	.	-	-	-	-
34	Viehhalt.verbund	-	-	-	-	-	-	-	-	-	-
35	Pflanzenbau- Viehhalt.verbund	1	.	1	.	1	.	-	-	1	.
36	Zusammen	8	106	3	55	3	30	1	.	1	.
noch von zusammen: Betriebe der Rechtsform Personengemeinschaften, -gesellschaften											
37	Ackerbau	2	.	2	.	2	.	2	.	-	-
38	Gartenbau	-	-	-	-	-	-	-	-	-	-
39	Dauerkulturen	1	.	-	-	-	-	-	-	-	-
40	Futterbau	-	-	-	-	-	-	-	-	-	-
41	Veredlung	-	-	-	-	-	-	-	-	-	-
42	Pflanzenbauverb.	-	-	-	-	-	-	-	-	-	-
43	Viehhalt.verbund	-	-	-	-	-	-	-	-	-	-
44	Pflanzenbau- Viehhalt.verbund	-	-	-	-	-	-	-	-	-	-
45	Zusammen	3	.	2	.	2	.	2	.	-	-
Betriebe der Rechtsform juristische Personen											
46	Ackerbau	1	.	1	.	1	.	1	.	1	.
47	Gartenbau	-	-	-	-	-	-	-	-	-	-
48	Dauerkulturen	1	.	-	-	-	-	-	-	-	-
49	Futterbau	2	.	-	-	-	-	-	-	-	-
50	Veredlung	-	-	-	-	-	-	-	-	-	-
51	Pflanzenbauverb.	-	-	-	-	-	-	-	-	-	-
52	Viehhalt.verbund	-	-	-	-	-	-	-	-	-	-
53	Pflanzenbau- Viehhalt.verbund	-	-	-	-	-	-	-	-	-	-
54	Zusammen	4	.	1	.	1	.	1	.	1	.

¹ einschl. Körnermais und Corn-Cob-Mix

2020 nach Rechtsformen, sozialökonomischen Betriebstypen und nach betriebswirtschaftlicher Ausrichtung

Und zwar Betriebe mit												Lfd. Nr.
Dauerkulturen		Dauergrünland		Rindern		darunter mit		Schweinen		Geflügel		
						Milchkühen						
Betriebe	Fläche	Betriebe	Fläche	Betriebe	Tiere	Betriebe	Tiere	Betriebe	Tiere	Betriebe	Tiere	
Anzahl	ha	Anzahl	ha	Anzahl								
11	12	13	14	15	16	17	18	19	20	21	22	
Zusammen												
1	.	3	.	-	-	-	-	-	-	-	-	1
-	-	-	-	-	-	-	-	-	-	-	-	2
3	19	1	.	1	.	-	-	-	-	1	.	3
-	-	6	.	2	.	-	-	1	.	1	.	4
-	-	-	-	-	-	-	-	-	-	-	-	5
1	.	1	.	1	.	-	-	-	-	1	.	6
-	-	-	-	-	-	-	-	-	-	-	-	7
1	.	1	.	-	-	-	-	-	-	1	.	8
6	26	12	582	4	.	-	-	1	.	4	.	9
davon Betriebe der Rechtsform Einzelunternehmen												
-	-	1	.	-	-	-	-	-	-	-	-	10
-	-	-	-	-	-	-	-	-	-	-	-	11
1	.	-	-	-	-	-	-	-	-	-	-	12
-	-	4	.	1	.	-	-	1	.	1	.	13
-	-	-	-	-	-	-	-	-	-	-	-	14
1	.	1	.	1	.	-	-	-	-	1	.	15
-	-	-	-	-	-	-	-	-	-	-	-	16
1	.	1	.	-	-	-	-	-	-	1	.	17
3	.	7	226	2	.	-	-	1	.	3	.	18
davon Haupterwerbsbetriebe												
-	-	1	.	-	-	-	-	-	-	-	-	19
-	-	-	-	-	-	-	-	-	-	-	-	20
-	-	-	-	-	-	-	-	-	-	-	-	21
-	-	2	.	-	-	-	-	-	-	1	.	22
-	-	-	-	-	-	-	-	-	-	-	-	23
-	-	-	-	-	-	-	-	-	-	-	-	24
-	-	-	-	-	-	-	-	-	-	-	-	25
-	-	-	-	-	-	-	-	-	-	-	-	26
-	-	3	.	-	-	-	-	-	-	1	.	27
davon Nebenerwerbsbetriebe												
-	-	-	-	-	-	-	-	-	-	-	-	28
-	-	-	-	-	-	-	-	-	-	-	-	29
1	.	-	-	-	-	-	-	-	-	-	-	30
-	-	2	.	1	.	-	-	1	.	-	-	31
-	-	-	-	-	-	-	-	-	-	-	-	32
1	.	1	.	1	.	-	-	-	-	1	.	33
-	-	-	-	-	-	-	-	-	-	-	-	34
1	.	1	.	-	-	-	-	-	-	1	.	35
3	.	4	.	2	.	-	-	1	.	2	.	36
noch von zusammen: Betriebe der Rechtsform Personengemeinschaften, -gesellschaften												
-	-	2	.	-	-	-	-	-	-	-	-	37
-	-	-	-	-	-	-	-	-	-	-	-	38
1	.	-	-	-	-	-	-	-	-	-	-	39
-	-	-	-	-	-	-	-	-	-	-	-	40
-	-	-	-	-	-	-	-	-	-	-	-	41
-	-	-	-	-	-	-	-	-	-	-	-	42
-	-	-	-	-	-	-	-	-	-	-	-	43
-	-	-	-	-	-	-	-	-	-	-	-	44
1	.	2	.	-	-	-	-	-	-	-	-	45
Betriebe der Rechtsform juristische Personen												
1	.	-	-	-	-	-	-	-	-	-	-	46
-	-	-	-	-	-	-	-	-	-	-	-	47
1	.	1	.	1	.	-	-	-	-	1	.	48
-	-	2	.	1	.	-	-	-	-	-	-	49
-	-	-	-	-	-	-	-	-	-	-	-	50
-	-	-	-	-	-	-	-	-	-	-	-	51
-	-	-	-	-	-	-	-	-	-	-	-	52
-	-	-	-	-	-	-	-	-	-	-	-	53
2	.	3	.	2	.	-	-	-	-	1	.	54

¹ einschl. Körnermais und Corn-Cob-Mix

Noch 0501.3T Landwirtschaftliche Betriebe und ausgewählte Merkmale der Bodennutzung und Viehhaltung

Lfd. Nr.	Betriebs- wirtschaftliche Ausrichtung	Insgesamt		Und zwar Betriebe mit							
				Ackerland		und zwar mit					
						Getreide ¹		Ölfrüchten		Hackfrüchten	
		Betriebe	LF	Betriebe	Fläche	Betriebe	Fläche	Betriebe	Fläche	Betriebe	Fläche
		Anzahl	ha	Anzahl	ha	Anzahl	ha	Anzahl	ha	Anzahl	ha
		1	2	3	4	5	6	7	8	9	10
LHS Magdeburg											
Zusammen											
1	Ackerbau	13	4 527	12	4 095	10	2 414	7	.	7	409
2	Gartenbau	1	.	1	.	-	-	-	-	-	-
3	Dauerkulturen	-	-	-	-	-	-	-	-	-	-
4	Futterbau	2	.	1	.	1	.	-	-	1	.
5	Veredlung	-	-	-	-	-	-	-	-	-	-
6	Pflanzenbauverb.	-	-	-	-	-	-	-	-	-	-
7	Viehhalt.verbund	1	.	-	-	-	-	-	-	-	-
8	Pflanzenbau- Viehhalt.verbund	4	163	4	.	4	.	1	.	2	.
9	Zusammen	21	4 758	18	4 197	15	2 501	8	.	10	414
davon Betriebe der Rechtsform Einzelunternehmen											
10	Ackerbau	8	1 792	8	1 712	7	1 070	5	.	4	.
11	Gartenbau	1	.	1	.	-	-	-	-	-	-
12	Dauerkulturen	-	-	-	-	-	-	-	-	-	-
13	Futterbau	2	.	1	.	1	.	-	-	1	.
14	Veredlung	-	-	-	-	-	-	-	-	-	-
15	Pflanzenbauverb.	-	-	-	-	-	-	-	-	-	-
16	Viehhalt.verbund	1	.	-	-	-	-	-	-	-	-
17	Pflanzenbau- Viehhalt.verbund	4	163	4	.	4	.	1	.	2	.
18	Zusammen	16	2 023	14	1 814	12	1 156	6	.	7	194
davon Haupterwerbsbetriebe											
19	Ackerbau	4	.	4	.	4	.	3	.	4	.
20	Gartenbau	-	-	-	-	-	-	-	-	-	-
21	Dauerkulturen	-	-	-	-	-	-	-	-	-	-
22	Futterbau	-	-	-	-	-	-	-	-	-	-
23	Veredlung	-	-	-	-	-	-	-	-	-	-
24	Pflanzenbauverb.	-	-	-	-	-	-	-	-	-	-
25	Viehhalt.verbund	-	-	-	-	-	-	-	-	-	-
26	Pflanzenbau- Viehhalt.verbund	2	.	2	.	2	.	1	.	1	.
27	Zusammen	6	1 733	6	1 641	6	1 070	4	.	5	.
davon Nebenerwerbsbetriebe											
28	Ackerbau	4	.	4	.	3	.	2	.	-	-
29	Gartenbau	1	.	1	.	-	-	-	-	-	-
30	Dauerkulturen	-	-	-	-	-	-	-	-	-	-
31	Futterbau	2	.	1	.	1	.	-	-	1	.
32	Veredlung	-	-	-	-	-	-	-	-	-	-
33	Pflanzenbauverb.	-	-	-	-	-	-	-	-	-	-
34	Viehhalt.verbund	1	.	-	-	-	-	-	-	-	-
35	Pflanzenbau- Viehhalt.verbund	2	.	2	.	2	.	-	-	1	.
36	Zusammen	10	290	8	173	6	86	2	.	2	.
noch von zusammen: Betriebe der Rechtsform Personengemeinschaften, -gesellschaften											
37	Ackerbau	3	.	2	.	1	.	-	-	1	.
38	Gartenbau	-	-	-	-	-	-	-	-	-	-
39	Dauerkulturen	-	-	-	-	-	-	-	-	-	-
40	Futterbau	-	-	-	-	-	-	-	-	-	-
41	Veredlung	-	-	-	-	-	-	-	-	-	-
42	Pflanzenbauverb.	-	-	-	-	-	-	-	-	-	-
43	Viehhalt.verbund	-	-	-	-	-	-	-	-	-	-
44	Pflanzenbau- Viehhalt.verbund	-	-	-	-	-	-	-	-	-	-
45	Zusammen	3	.	2	.	1	.	-	-	1	.
Betriebe der Rechtsform juristische Personen											
46	Ackerbau	2	.	2	.	2	.	2	.	2	.
47	Gartenbau	-	-	-	-	-	-	-	-	-	-
48	Dauerkulturen	-	-	-	-	-	-	-	-	-	-
49	Futterbau	-	-	-	-	-	-	-	-	-	-
50	Veredlung	-	-	-	-	-	-	-	-	-	-
51	Pflanzenbauverb.	-	-	-	-	-	-	-	-	-	-
52	Viehhalt.verbund	-	-	-	-	-	-	-	-	-	-
53	Pflanzenbau- Viehhalt.verbund	-	-	-	-	-	-	-	-	-	-
54	Zusammen	2	.	2	.	2	.	2	.	2	.

¹ einschl. Körnermais und Corn-Cob-Mix

2020 nach Rechtsformen, sozialökonomischen Betriebstypen und nach betriebswirtschaftlicher Ausrichtung

Und zwar Betriebe mit												Lfd. Nr.
Dauerkulturen		Dauergrünland		Rindern		darunter mit		Schweinen		Geflügel		
						Milchkühen						
Betriebe	Fläche	Betriebe	Fläche	Betriebe	Tiere	Betriebe	Tiere	Betriebe	Tiere	Betriebe	Tiere	
Anzahl	ha	Anzahl	ha	Anzahl								
11	12	13	14	15	16	17	18	19	20	21	22	
Zusammen												
-	-	10	433	1	.	-	-	1	.	-	-	1
1	.	-	-	-	-	-	-	-	-	1	.	2
-	-	-	-	-	-	-	-	-	-	-	-	3
-	-	2	.	-	-	-	-	-	-	1	.	4
-	-	-	-	-	-	-	-	-	-	-	-	5
-	-	-	-	-	-	-	-	-	-	-	-	6
-	-	1	.	-	-	-	-	-	-	1	.	7
-	-	3	69	-	-	-	-	2	.	3	.	8
1	.	16	.	1	.	-	-	3	.	6	693	9
davon Betriebe der Rechtsform Einzelunternehmen												
-	-	7	80	-	-	-	-	-	-	-	-	10
1	.	-	-	-	-	-	-	-	-	1	.	11
-	-	-	-	-	-	-	-	-	-	-	-	12
-	-	2	.	-	-	-	-	-	-	1	.	13
-	-	-	-	-	-	-	-	-	-	-	-	14
-	-	-	-	-	-	-	-	-	-	-	-	15
-	-	1	.	-	-	-	-	-	-	1	.	16
-	-	3	69	-	-	-	-	2	.	3	.	17
1	.	13	200	-	-	-	-	2	.	6	693	18
davon Haupterwerbsbetriebe												
-	-	3	.	-	-	-	-	-	-	-	-	19
-	-	-	-	-	-	-	-	-	-	-	-	20
-	-	-	-	-	-	-	-	-	-	-	-	21
-	-	-	-	-	-	-	-	-	-	-	-	22
-	-	-	-	-	-	-	-	-	-	-	-	23
-	-	-	-	-	-	-	-	-	-	-	-	24
-	-	-	-	-	-	-	-	-	-	-	-	25
-	-	1	.	-	-	-	-	1	.	1	.	26
-	-	4	92	-	-	-	-	1	.	1	.	27
davon Nebenerwerbsbetriebe												
-	-	4	.	-	-	-	-	-	-	-	-	28
1	.	-	-	-	-	-	-	-	-	1	.	29
-	-	-	-	-	-	-	-	-	-	-	-	30
-	-	2	.	-	-	-	-	-	-	1	.	31
-	-	-	-	-	-	-	-	-	-	-	-	32
-	-	-	-	-	-	-	-	-	-	-	-	33
-	-	1	.	-	-	-	-	-	-	1	.	34
-	-	2	.	-	-	-	-	1	.	2	.	35
1	.	9	108	-	-	-	-	1	.	5	.	36
noch von zusammen: Betriebe der Rechtsform Personengemeinschaften, -gesellschaften												
-	-	2	.	-	-	-	-	-	-	-	-	37
-	-	-	-	-	-	-	-	-	-	-	-	38
-	-	-	-	-	-	-	-	-	-	-	-	39
-	-	-	-	-	-	-	-	-	-	-	-	40
-	-	-	-	-	-	-	-	-	-	-	-	41
-	-	-	-	-	-	-	-	-	-	-	-	42
-	-	-	-	-	-	-	-	-	-	-	-	43
-	-	-	-	-	-	-	-	-	-	-	-	44
-	-	2	.	-	-	-	-	-	-	-	-	45
Betriebe der Rechtsform juristische Personen												
-	-	1	.	1	.	-	-	1	.	-	-	46
-	-	-	-	-	-	-	-	-	-	-	-	47
-	-	-	-	-	-	-	-	-	-	-	-	48
-	-	-	-	-	-	-	-	-	-	-	-	49
-	-	-	-	-	-	-	-	-	-	-	-	50
-	-	-	-	-	-	-	-	-	-	-	-	51
-	-	-	-	-	-	-	-	-	-	-	-	52
-	-	-	-	-	-	-	-	-	-	-	-	53
-	-	1	.	1	.	-	-	1	.	-	-	54

¹ einschl. Körnermais und Corn-Cob-Mix

Noch 0501.3T Landwirtschaftliche Betriebe und ausgewählte Merkmale der Bodennutzung und Viehhaltung

Lfd. Nr.	Betriebs- wirtschaftliche Ausrichtung	Insgesamt		Und zwar Betriebe mit							
				Ackerland		und zwar mit					
		Getreide ¹				Ölfrüchten		Hackfrüchten			
		Betriebe	LF	Betriebe	Fläche	Betriebe	Fläche	Betriebe	Fläche	Betriebe	Fläche
		Anzahl	ha	Anzahl	ha	Anzahl	ha	Anzahl	ha	Anzahl	ha
		1	2	3	4	5	6	7	8	9	10
Altmarkkreis Salzwedel											
		Zusammen									
1	Ackerbau	206	44 872	187	37 524	175	19 515	64	2 284	63	3 290
2	Gartenbau	3	.	3	.	-	-	-	-	-	-
3	Dauerkulturen	4	33	-	-	-	-	-	-	-	-
4	Futterbau	199	44 308	115	26 896	80	11 597	21	1 272	19	503
5	Veredlung	25	2 244	14	1 961	12	1 018	3	.	3	62
6	Pflanzenbauverb.	2	.	2	.	2	.	1	.	2	.
7	Viehhalt.verbund	2	.	2	.	2	.	-	-	-	-
8	Pflanzenbau- Viehhalt.verbund	59	32 351	59	25 814	59	13 319	26	2 286	32	2 089
9	Zusammen	500	124 687	382	92 861	330	45 690	115	5 876	119	6 011
		davon Betriebe der Rechtsform Einzelunternehmen									
10	Ackerbau	133	15 687	121	13 263	112	7 207	35	752	36	914
11	Gartenbau	2	.	2	.	-	-	-	-	-	-
12	Dauerkulturen	4	33	-	-	-	-	-	-	-	-
13	Futterbau	140	11 539	62	4 858	41	1 838	7	193	5	.
14	Veredlung	5	76	1	.	-	-	-	-	-	-
15	Pflanzenbauverb.	1	.	1	.	1	.	1	.	1	.
16	Viehhalt.verbund	1	.	1	.	1	.	-	-	-	-
17	Pflanzenbau- Viehhalt.verbund	26	3 739	26	2 765	26	1 379	5	.	8	87
18	Zusammen	312	31 143	214	20 955	181	10 436	48	1 039	50	1 068
		davon Haupterwerbsbetriebe									
19	Ackerbau	54	11 087	51	9 612	49	5 204	16	552	23	794
20	Gartenbau	-	-	-	-	-	-	-	-	-	-
21	Dauerkulturen	-	-	-	-	-	-	-	-	-	-
22	Futterbau	47	8 925	33	4 323	25	.	5	.	3	36
23	Veredlung	4	76	1	.	-	-	-	-	-	-
24	Pflanzenbauverb.	1	.	1	.	1	.	1	.	1	.
25	Viehhalt.verbund	-	-	-	-	-	-	-	-	-	-
26	Pflanzenbau- Viehhalt.verbund	15	.	15	2 352	15	1 145	4	81	6	.
27	Zusammen	121	23 249	101	16 349	90	8 012	26	809	33	946
		davon Nebenerwerbsbetriebe									
28	Ackerbau	79	4 600	70	3 651	63	2 003	19	200	13	120
29	Gartenbau	2	.	2	.	-	-	-	-	-	-
30	Dauerkulturen	4	33	-	-	-	-	-	-	-	-
31	Futterbau	93	2 614	29	535	16	.	2	.	2	.
32	Veredlung	1	-	-	-	-	-	-	-	-	-
33	Pflanzenbauverb.	-	-	-	-	-	-	-	-	-	-
34	Viehhalt.verbund	1	.	1	.	1	.	-	-	-	-
35	Pflanzenbau- Viehhalt.verbund	11	.	11	413	11	234	1	.	2	.
36	Zusammen	191	7 894	113	4 606	91	2 424	22	230	17	122
		noch von zusammen: Betriebe der Rechtsform Personengemeinschaften, -gesellschaften									
37	Ackerbau	46	15 135	43	12 842	40	6 113	19	1 133	20	1 919
38	Gartenbau	-	-	-	-	-	-	-	-	-	-
39	Dauerkulturen	-	-	-	-	-	-	-	-	-	-
40	Futterbau	39	9 156	33	5 350	22	2 053	4	71	6	111
41	Veredlung	12	.	10	.	9	.	2	.	2	.
42	Pflanzenbauverb.	1	.	1	.	1	.	-	-	1	.
43	Viehhalt.verbund	-	-	-	-	-	-	-	-	-	-
44	Pflanzenbau- Viehhalt.verbund	19	9 793	19	7 664	19	4 302	11	.	11	813
45	Zusammen	117	34 874	106	26 600	91	12 830	36	1 806	40	2 905
		Betriebe der Rechtsform juristische Personen									
46	Ackerbau	27	14 050	23	11 420	23	6 195	10	399	7	457
47	Gartenbau	1	.	1	.	-	-	-	-	-	-
48	Dauerkulturen	-	-	-	-	-	-	-	-	-	-
49	Futterbau	20	23 612	20	16 688	17	7 706	10	1 009	8	.
50	Veredlung	8	.	3	1 386	3	.	1	.	1	.
51	Pflanzenbauverb.	-	-	-	-	-	-	-	-	-	-
52	Viehhalt.verbund	1	.	1	.	1	.	-	-	-	-
53	Pflanzenbau- Viehhalt.verbund	14	18 819	14	15 385	14	7 638	10	.	13	1 189
54	Zusammen	71	58 669	62	45 307	58	22 424	31	3 031	29	2 038

¹ einschl. Körnermais und Corn-Cob-Mix

2020 nach Rechtsformen, sozialökonomischen Betriebstypen und nach betriebswirtschaftlicher Ausrichtung

Und zwar Betriebe mit												Lfd. Nr.
Dauerkulturen		Dauergrünland		Rindern		darunter mit		Schweinen		Geflügel		
						Milchkühen						
Betriebe	Fläche	Betriebe	Fläche	Betriebe	Tiere	Betriebe	Tiere	Betriebe	Tiere	Betriebe	Tiere	
Anzahl	ha	Anzahl	ha	Anzahl								
11	12	13	14	15	16	17	18	19	20	21	22	
Zusammen												
2	.	181	7 343	23	1 364	-	-	2	.	9	321	1
-	-	-	-	-	-	-	-	-	-	-	-	2
4	.	2	.	-	-	-	-	-	-	-	-	3
-	-	195	17 411	153	38 803	55	15 670	5	17	23	379	4
-	-	9	283	1	.	-	-	10	103 487	16	516 224	5
-	-	1	.	-	-	-	-	-	-	-	-	6
-	-	2	.	2	.	1	.	2	.	1	.	7
-	-	59	6 537	51	13 889	18	.	4	.	10	.	8
6	14	449	31 809	230	54 686	74	20 497	23	107 914	59	517 158	9
davon Betriebe der Rechtsform Einzelunternehmen												
2	.	119	2 420	15	.	-	-	2	.	7	.	10
-	-	-	-	-	-	-	-	-	-	-	-	11
4	.	2	.	-	-	-	-	-	-	-	-	12
-	-	136	6 680	100	9 472	16	2 315	4	.	21	.	13
-	-	4	72	-	-	-	-	2	.	4	.	14
-	-	-	-	-	-	-	-	-	-	-	-	15
-	-	1	.	1	.	1	.	1	.	1	.	16
-	-	26	973	20	1 466	3	.	1	.	6	120	17
6	14	288	10 172	136	11 598	20	2 575	10	.	39	37 378	18
davon Haupterwerbsbetriebe												
2	.	48	1 471	8	465	-	-	1	.	1	.	19
-	-	-	-	-	-	-	-	-	-	-	-	20
-	-	-	-	-	-	-	-	-	-	-	-	21
-	-	47	4 602	35	6 682	14	.	-	-	2	.	22
-	-	4	72	-	-	-	-	1	.	4	.	23
-	-	-	-	-	-	-	-	-	-	-	-	24
-	-	-	-	-	-	-	-	-	-	-	-	25
-	-	15	751	13	1 374	3	.	-	-	3	70	26
2	.	114	6 896	56	8 521	17	.	2	.	10	36 770	27
davon Nebenerwerbsbetriebe												
-	-	71	949	7	.	-	-	1	.	6	212	28
-	-	-	-	-	-	-	-	-	-	-	-	29
4	.	2	.	-	-	-	-	-	-	-	-	30
-	-	89	2 078	65	2 790	2	.	4	.	19	321	31
-	-	-	-	-	-	-	-	1	.	-	-	32
-	-	-	-	-	-	-	-	-	-	-	-	33
-	-	1	.	1	.	1	.	1	.	1	.	34
-	-	11	223	7	92	-	-	1	.	3	50	35
4	.	174	3 276	80	3 077	3	.	8	.	29	608	36
noch von zusammen: Betriebe der Rechtsform Personengemeinschaften, -gesellschaften												
-	-	39	2 293	7	.	-	-	-	-	2	.	37
-	-	-	-	-	-	-	-	-	-	-	-	38
-	-	-	-	-	-	-	-	-	-	-	-	39
-	-	39	3 806	33	10 884	24	4 853	1	.	2	.	40
-	-	3	.	1	.	-	-	2	.	10	315 188	41
-	-	1	.	-	-	-	-	-	-	-	-	42
-	-	-	-	-	-	-	-	-	-	-	-	43
-	-	19	2 129	18	4 685	6	1 661	1	.	3	33	44
-	-	101	8 274	59	15 950	30	6 514	4	.	17	.	45
Betriebe der Rechtsform juristische Personen												
-	-	23	2 630	1	.	-	-	-	-	-	-	46
-	-	-	-	-	-	-	-	-	-	-	-	47
-	-	-	-	-	-	-	-	-	-	-	-	48
-	-	20	6 925	20	18 447	15	8 502	-	-	-	-	49
-	-	2	.	-	-	-	-	6	98 474	2	.	50
-	-	-	-	-	-	-	-	-	-	-	-	51
-	-	1	.	1	.	-	-	1	.	-	-	52
-	-	14	3 434	13	7 738	9	2 906	2	.	1	.	53
-	-	60	13 362	35	27 138	24	11 408	9	102 848	3	.	54

¹ einschl. Körnermais und Corn-Cob-Mix

Noch 0501.3T Landwirtschaftliche Betriebe und ausgewählte Merkmale der Bodennutzung und Viehhaltung

Lfd. Nr.	Betriebs- wirtschaftliche Ausrichtung	Insgesamt		Und zwar Betriebe mit							
				Ackerland		und zwar mit					
						Getreide ¹		Ölfrüchten		Hackfrüchten	
		Betriebe	LF	Betriebe	Fläche	Betriebe	Fläche	Betriebe	Fläche	Betriebe	Fläche
		Anzahl	ha	Anzahl	ha	Anzahl	ha	Anzahl	ha	Anzahl	ha
		1	2	3	4	5	6	7	8	9	10
Anhalt-Bitterfeld											
		Zusammen									
1	Ackerbau	181	61 617	177	58 472	167	32 591	88	6 844	68	4 453
2	Gartenbau	6	41	3	1	-	-	-	-	1	.
3	Dauerkulturen	3	.	-	-	-	-	-	-	-	-
4	Futterbau	70	10 549	38	5 806	26	2 210	4	264	1	.
5	Veredlung	8	2 023	6	1 791	6	1 009	2	.	-	-
6	Pflanzenbauverb.	5	78	4	.	2	.	-	-	3	.
7	Viehhalt.verbund	2	.	2	.	2	.	1	.	1	.
8	Pflanzenbau- Viehhalt.verbund	31	11 328	31	9 744	30	5 071	13	1 407	13	207
9	Zusammen	306	89 739	261	79 422	233	43 047	108	8 848	87	4 850
		davon Betriebe der Rechtsform Einzelunternehmen									
10	Ackerbau	116	16 422	112	15 486	106	8 784	47	1 847	37	1 123
11	Gartenbau	5	.	3	1	-	-	-	-	1	.
12	Dauerkulturen	1	.	-	-	-	-	-	-	-	-
13	Futterbau	56	3 541	28	.	16	.	1	.	-	-
14	Veredlung	1	.	1	.	1	.	-	-	-	-
15	Pflanzenbauverb.	4	.	3	55	1	.	-	-	3	.
16	Viehhalt.verbund	-	-	-	-	-	-	-	-	-	-
17	Pflanzenbau- Viehhalt.verbund	16	556	16	347	16	238	1	.	5	13
18	Zusammen	199	21 112	163	17 840	140	10 140	49	1 859	46	1 142
		davon Haupterwerbsbetriebe									
19	Ackerbau	53	12 320	52	11 661	50	6 440	29	1 431	23	883
20	Gartenbau	3	5	2	.	-	-	-	-	1	.
21	Dauerkulturen	-	-	-	-	-	-	-	-	-	-
22	Futterbau	23	2 974	13	1 365	10	618	1	.	-	-
23	Veredlung	1	.	1	.	1	.	-	-	-	-
24	Pflanzenbauverb.	1	.	1	.	1	.	-	-	1	.
25	Viehhalt.verbund	-	-	-	-	-	-	-	-	-	-
26	Pflanzenbau- Viehhalt.verbund	4	154	4	91	4	.	1	.	1	.
27	Zusammen	85	15 996	73	13 600	66	7 584	31	1 443	26	894
		davon Nebenerwerbsbetriebe									
28	Ackerbau	63	4 102	60	3 825	56	2 345	18	416	14	240
29	Gartenbau	2	.	1	.	-	-	-	-	-	-
30	Dauerkulturen	1	.	-	-	-	-	-	-	-	-
31	Futterbau	33	568	15	.	6	.	-	-	-	-
32	Veredlung	-	-	-	-	-	-	-	-	-	-
33	Pflanzenbauverb.	3	41	2	.	-	-	-	-	2	.
34	Viehhalt.verbund	-	-	-	-	-	-	-	-	-	-
35	Pflanzenbau- Viehhalt.verbund	12	402	12	256	12	.	-	-	4	.
36	Zusammen	114	5 116	90	4 240	74	2 555	18	416	20	248
		noch von zusammen: Betriebe der Rechtsform Personengemeinschaften, -gesellschaften									
37	Ackerbau	32	14 631	32	14 223	32	7 730	16	1 385	15	597
38	Gartenbau	1	.	-	-	-	-	-	-	-	-
39	Dauerkulturen	-	-	-	-	-	-	-	-	-	-
40	Futterbau	11	5 817	9	4 169	9	1 447	3	.	1	.
41	Veredlung	3	.	2	.	2	.	1	.	-	-
42	Pflanzenbauverb.	1	.	1	.	1	.	-	-	-	-
43	Viehhalt.verbund	-	-	-	-	-	-	-	-	-	-
44	Pflanzenbau- Viehhalt.verbund	8	4 557	8	3 984	7	2 082	5	.	5	.
45	Zusammen	56	25 189	52	22 523	51	11 348	25	2 231	21	842
		Betriebe der Rechtsform juristische Personen									
46	Ackerbau	33	30 563	33	28 762	29	16 077	25	3 612	16	2 732
47	Gartenbau	-	-	-	-	-	-	-	-	-	-
48	Dauerkulturen	2	.	-	-	-	-	-	-	-	-
49	Futterbau	3	1 191	1	.	1	.	-	-	-	-
50	Veredlung	4	1 368	3	1 197	3	483	1	.	-	-
51	Pflanzenbauverb.	-	-	-	-	-	-	-	-	-	-
52	Viehhalt.verbund	2	.	2	.	2	.	1	.	1	.
53	Pflanzenbau- Viehhalt.verbund	7	6 215	7	5 413	7	2 751	7	829	3	.
54	Zusammen	51	43 439	46	39 058	42	21 560	34	4 759	20	2 867

¹ einschl. Körnermais und Corn-Cob-Mix

2020 nach Rechtsformen, sozialökonomischen Betriebstypen und nach betriebswirtschaftlicher Ausrichtung

Und zwar Betriebe mit												Lfd. Nr.
Dauerkulturen		Dauergrünland		Rindern		darunter mit		Schweinen		Geflügel		
						Milchkühen						
Betriebe	Fläche	Betriebe	Fläche	Betriebe	Tiere	Betriebe	Tiere	Betriebe	Tiere	Betriebe	Tiere	
Anzahl	ha	Anzahl	ha	Anzahl								
11	12	13	14	15	16	17	18	19	20	21	22	
Zusammen												
3	.	126	3 142	15	1 299	-	-	7	.	13	369	1
3	40	-	-	-	-	-	-	-	-	-	-	2
3	.	1	.	-	-	-	-	-	-	-	-	3
-	-	68	4 742	34	11 170	8	4 839	5	19	16	471	4
-	-	4	232	1	.	-	-	4	27 819	4	.	5
5	7	2	.	-	-	-	-	-	-	-	-	6
-	-	2	.	1	.	1	.	2	.	1	.	7
-	-	30	1 583	25	3 932	5	.	7	.	12	.	8
14	112	233	10 204	76	17 559	14	6 649	25	38 927	46	.	9
davon Betriebe der Rechtsform Einzelunternehmen												
1	.	85	936	8	.	-	-	5	.	12	.	10
2	.	-	-	-	-	-	-	-	-	-	-	11
1	.	-	-	-	-	-	-	-	-	-	-	12
-	-	54	2 051	24	3 364	2	.	4	.	13	438	13
-	-	1	.	1	.	-	-	1	.	-	-	14
4	6	1	.	-	-	-	-	-	-	-	-	15
-	-	-	-	-	-	-	-	-	-	-	-	16
-	-	16	.	13	256	-	-	4	30	8	.	17
8	13	157	3 256	46	3 936	2	.	14	.	33	893	18
davon Haupterwerbsbetriebe												
-	-	39	659	5	193	-	-	4	.	2	.	19
1	.	-	-	-	-	-	-	-	-	-	-	20
-	-	-	-	-	-	-	-	-	-	-	-	21
-	-	23	1 609	9	3 081	2	.	-	-	3	33	22
-	-	1	.	1	.	-	-	1	.	-	-	23
1	.	-	-	-	-	-	-	-	-	-	-	24
-	-	-	-	-	-	-	-	-	-	-	-	25
-	-	4	.	4	.	-	-	2	.	2	.	26
2	.	67	2 391	19	3 465	2	.	7	.	7	85	27
davon Nebenerwerbsbetriebe												
1	.	46	276	3	.	-	-	1	.	10	304	28
1	.	-	-	-	-	-	-	-	-	-	-	29
1	.	-	-	-	-	-	-	-	-	-	-	30
-	-	31	442	15	283	-	-	4	.	10	405	31
-	-	-	-	-	-	-	-	-	-	-	-	32
3	6	1	.	-	-	-	-	-	-	-	-	33
-	-	-	-	-	-	-	-	-	-	-	-	34
-	-	12	.	9	.	-	-	2	.	6	99	35
6	.	90	865	27	471	-	-	7	25	26	808	36
noch von zusammen: Betriebe der Rechtsform Personengemeinschaften, -gesellschaften												
1	.	16	408	4	135	-	-	1	.	1	.	37
1	.	-	-	-	-	-	-	-	-	-	-	38
-	-	-	-	-	-	-	-	-	-	-	-	39
-	-	11	1 648	7	7 444	6	.	1	.	3	33	40
-	-	-	-	-	-	-	-	1	.	2	.	41
1	.	1	.	-	-	-	-	-	-	-	-	42
-	-	-	-	-	-	-	-	-	-	-	-	43
-	-	8	.	7	1 532	3	586	2	.	3	109	44
3	.	36	2 629	18	9 111	9	4 708	5	.	9	.	45
Betriebe der Rechtsform juristische Personen												
1	.	25	1 799	3	.	-	-	1	.	-	-	46
-	-	-	-	-	-	-	-	-	-	-	-	47
2	.	1	.	-	-	-	-	-	-	-	-	48
-	-	3	1 043	3	362	-	-	-	-	-	-	49
-	-	3	.	-	-	-	-	2	.	2	.	50
-	-	-	-	-	-	-	-	-	-	-	-	51
-	-	2	.	1	.	1	.	2	.	1	.	52
-	-	6	801	5	2 144	2	.	1	.	1	.	53
3	.	40	4 318	12	4 512	3	.	6	21 377	4	.	54

¹ einschl. Körnermais und Corn-Cob-Mix

Noch 0501.3T Landwirtschaftliche Betriebe und ausgewählte Merkmale der Bodennutzung und Viehhaltung

Lfd. Nr.	Betriebs- wirtschaftliche Ausrichtung	Insgesamt		Und zwar Betriebe mit							
				Ackerland		und zwar mit					
						Getreide ¹		Ölfrüchten		Hackfrüchten	
		Betriebe	LF	Betriebe	Fläche	Betriebe	Fläche	Betriebe	Fläche	Betriebe	Fläche
		Anzahl	ha	Anzahl	ha	Anzahl	ha	Anzahl	ha	Anzahl	ha
		1	2	3	4	5	6	7	8	9	10
Börde											
		Zusammen									
1	Ackerbau	325	108 082	307	102 578	283	55 561	171	10 095	182	12 675
2	Gartenbau	13	58	13	57	-	-	-	-	1	.
3	Dauerkulturen	5	84	2	.	1	.	-	-	-	.
4	Futterbau	131	17 480	68	10 148	45	3 929	6	157	5	121
5	Veredlung	41	3 343	22	3 079	19	1 639	8	187	2	.
6	Pflanzenbauverb.	2	.	2	.	2	.	-	-	-	.
7	Viehhalt.verbund	4	.	4	.	3	34	-	-	2	.
8	Pflanzenbau- Viehhalt.verbund	43	16 816	42	13 563	42	6 991	19	1 326	22	1 584
9	Zusammen	564	146 796	460	130 107	395	68 210	204	11 765	214	14 435
		davon Betriebe der Rechtsform Einzelunternehmen									
10	Ackerbau	195	39 226	179	36 943	164	20 328	88	3 443	98	4 614
11	Gartenbau	11	50	11	50	-	-	-	-	1	.
12	Dauerkulturen	5	84	2	.	1	.	-	-	-	.
13	Futterbau	100	5 315	44	1 616	24	541	2	.	2	.
14	Veredlung	5	326	3	.	3	185	-	-	-	.
15	Pflanzenbauverb.	1	.	1	.	1	.	-	-	-	.
16	Viehhalt.verbund	2	.	2	.	2	.	-	-	1	.
17	Pflanzenbau- Viehhalt.verbund	24	2 288	23	1 486	23	931	7	.	9	42
18	Zusammen	343	47 476	265	40 571	218	22 038	97	3 554	111	4 661
		davon Haupterwerbsbetriebe									
19	Ackerbau	104	32 238	102	30 694	97	17 054	65	2 991	72	3 823
20	Gartenbau	8	47	8	47	-	-	-	-	1	.
21	Dauerkulturen	1	.	1	.	-	-	-	-	-	.
22	Futterbau	31	3 441	13	1 357	10	.	-	-	1	.
23	Veredlung	5	326	3	.	3	185	-	-	-	.
24	Pflanzenbauverb.	1	.	1	.	1	.	-	-	-	.
25	Viehhalt.verbund	-	-	-	-	-	-	-	-	-	.
26	Pflanzenbau- Viehhalt.verbund	9	1 358	9	878	9	508	6	97	5	36
27	Zusammen	159	37 585	137	33 436	120	18 267	71	3 088	79	3 864
		davon Nebenerwerbsbetriebe									
28	Ackerbau	91	6 988	77	6 249	67	3 274	23	453	26	791
29	Gartenbau	3	3	3	3	-	-	-	-	-	-
30	Dauerkulturen	4	.	1	.	1	.	-	-	-	-
31	Futterbau	69	1 873	31	259	14	.	2	.	1	.
32	Veredlung	-	-	-	-	-	-	-	-	-	-
33	Pflanzenbauverb.	-	-	-	-	-	-	-	-	-	-
34	Viehhalt.verbund	2	.	2	.	2	.	-	-	1	.
35	Pflanzenbau- Viehhalt.verbund	15	929	14	609	14	423	1	.	4	6
36	Zusammen	184	9 891	128	7 135	98	3 771	26	466	32	798
		noch von zusammen: Betriebe der Rechtsform Personengemeinschaften, -gesellschaften									
37	Ackerbau	98	48 344	96	47 059	93	26 119	65	4 795	72	5 982
38	Gartenbau	1	.	1	.	-	-	-	-	-	-
39	Dauerkulturen	-	-	-	-	-	-	-	-	-	-
40	Futterbau	23	7 398	19	5 240	16	1 940	2	.	3	.
41	Veredlung	23	2 251	15	2 065	12	.	8	187	2	.
42	Pflanzenbauverb.	1	.	1	.	1	.	-	-	-	.
43	Viehhalt.verbund	1	.	1	.	-	-	-	-	1	.
44	Pflanzenbau- Viehhalt.verbund	10	3 982	10	3 010	10	1 522	5	.	5	102
45	Zusammen	157	62 583	143	57 805	132	30 632	80	5 385	83	6 256
		Betriebe der Rechtsform juristische Personen									
46	Ackerbau	32	20 512	32	18 576	26	9 115	18	1 857	12	2 078
47	Gartenbau	1	.	1	.	-	-	-	-	-	-
48	Dauerkulturen	-	-	-	-	-	-	-	-	-	-
49	Futterbau	8	4 767	5	3 292	5	1 448	2	.	-	-
50	Veredlung	13	767	4	.	4	.	-	-	-	-
51	Pflanzenbauverb.	-	-	-	-	-	-	-	-	-	-
52	Viehhalt.verbund	1	.	1	.	1	.	-	-	-	-
53	Pflanzenbau- Viehhalt.verbund	9	10 546	9	9 066	9	4 538	7	.	8	1 440
54	Zusammen	64	36 737	52	31 731	45	15 540	27	2 826	20	3 518

¹ einschl. Körnermais und Corn-Cob-Mix

2020 nach Rechtsformen, sozialökonomischen Betriebstypen und nach betriebswirtschaftlicher Ausrichtung

Und zwar Betriebe mit												Lfd. Nr.
Dauerkulturen		Dauergrünland		Rindern		darunter mit		Schweinen		Geflügel		
						Milchkühen						
Betriebe	Fläche	Betriebe	Fläche	Betriebe	Tiere	Betriebe	Tiere	Betriebe	Tiere	Betriebe	Tiere	
Anzahl	ha	Anzahl	ha	Anzahl								
11	12	13	14	15	16	17	18	19	20	21	22	
Zusammen												
12	8	209	5 493	15	531	-	-	9	.	9	.	1
1	.	-	-	-	-	-	-	-	-	-	-	2
5	.	2	.	-	-	-	-	-	-	-	-	3
-	-	125	7 329	83	20 278	21	.	10	354	23	.	4
-	-	16	264	1	.	-	-	21	201 667	22	.	5
1	.	1	.	-	-	-	-	-	-	-	-	6
-	-	4	251	3	.	1	.	2	.	2	.	7
-	-	41	3 253	35	9 083	7	1 881	5	1 076	9	.	8
19	84	398	16 600	137	32 223	29	11 792	47	204 866	65	2 226 905	9
davon Betriebe der Rechtsform Einzelunternehmen												
8	2	129	2 279	13	416	-	-	6	241	8	.	10
1	.	-	-	-	-	-	-	-	-	-	-	11
5	.	2	.	-	-	-	-	-	-	-	-	12
-	-	95	3 696	55	4 191	3	.	8	35	21	490	13
-	-	4	19	1	.	-	-	3	.	4	.	14
-	-	1	.	-	-	-	-	-	-	-	-	15
-	-	2	.	1	.	-	-	1	.	1	.	16
-	-	23	801	18	705	1	.	1	.	6	96	17
14	77	256	6 823	88	5 338	4	555	19	4 407	40	97 203	18
davon Haupterwerbsbetriebe												
4	.	66	1 541	8	.	-	-	3	.	2	.	19
1	.	-	-	-	-	-	-	-	-	-	-	20
1	.	-	-	-	-	-	-	-	-	-	-	21
-	-	29	2 085	22	3 295	3	.	2	.	5	101	22
-	-	4	19	1	.	-	-	3	.	4	91 963	23
-	-	1	.	-	-	-	-	-	-	-	-	24
-	-	-	-	-	-	-	-	-	-	-	-	25
-	-	9	.	9	474	1	.	1	.	-	-	26
6	.	109	4 131	40	4 150	4	555	9	4 361	11	96 542	27
davon Nebenerwerbsbetriebe												
4	.	63	738	5	.	-	-	3	.	6	134	28
-	-	-	-	-	-	-	-	-	-	-	-	29
4	.	2	.	-	-	-	-	-	-	-	-	30
-	-	66	1 612	33	896	-	-	6	.	16	.	31
-	-	-	-	-	-	-	-	-	-	-	-	32
-	-	-	-	-	-	-	-	-	-	-	-	33
-	-	2	.	1	.	-	-	1	.	1	.	34
-	-	14	.	9	231	-	-	-	-	6	96	35
8	.	147	2 693	48	1 188	-	-	10	46	29	661	36
noch von zusammen: Betriebe der Rechtsform Personengemeinschaften, -gesellschaften												
3	.	59	1 279	1	.	-	-	2	.	1	.	37
-	-	-	-	-	-	-	-	-	-	-	-	38
-	-	-	-	-	-	-	-	-	-	-	-	39
-	-	23	2 158	20	11 191	15	7 076	1	.	2	.	40
-	-	11	.	-	-	-	-	9	148 458	14	562 845	41
1	.	-	-	-	-	-	-	-	-	-	-	42
-	-	1	.	1	.	1	.	-	-	1	.	43
-	-	9	971	9	1 950	2	.	4	.	2	.	44
4	.	103	4 771	31	15 468	18	8 385	16	150 488	20	866 802	45
Betriebe der Rechtsform juristische Personen												
1	.	21	1 935	1	.	-	-	1	.	-	-	46
-	-	-	-	-	-	-	-	-	-	-	-	47
-	-	-	-	-	-	-	-	-	-	-	-	48
-	-	7	1 475	8	4 896	3	1 110	1	.	-	-	49
-	-	1	.	-	-	-	-	9	.	4	.	50
-	-	-	-	-	-	-	-	-	-	-	-	51
-	-	1	.	1	.	-	-	1	.	-	-	52
-	-	9	1 480	8	6 428	4	1 742	-	-	1	.	53
1	.	39	5 005	18	11 417	7	2 852	12	49 971	5	1 262 900	54

¹ einschl. Körnermais und Corn-Cob-Mix

Noch 0501.3T Landwirtschaftliche Betriebe und ausgewählte Merkmale der Bodennutzung und Viehhaltung

Lfd. Nr.	Betriebs- wirtschaftliche Ausrichtung	Insgesamt		Und zwar Betriebe mit							
				Ackerland		und zwar mit					
						Getreide ¹		Ölfrüchten		Hackfrüchten	
		Betriebe	LF	Betriebe	Fläche	Betriebe	Fläche	Betriebe	Fläche	Betriebe	Fläche
		Anzahl	ha	Anzahl	ha	Anzahl	ha	Anzahl	ha	Anzahl	ha
		1	2	3	4	5	6	7	8	9	10
Burgenlandkreis											
		Zusammen									
1	Ackerbau	228	67 801	220	64 295	210	39 606	145	11 088	97	3 865
2	Gartenbau	6	.	5	13	-	-	1	.	-	-
3	Dauerkulturen	53	513	4	102	3	.	-	-	2	.
4	Futterbau	80	4 060	22	2 393	15	749	1	.	4	75
5	Veredlung	17	1 293	6	1 033	6	596	5	77	1	.
6	Pflanzenbauverb.	5	.	5	.	4	.	2	.	2	.
7	Viehhalt.verbund	10	333	8	.	6	.	1	.	3	.
8	Pflanzenbau- Viehhalt.verbund	35	15 617	35	14 009	34	7 790	21	1 995	18	931
9	Zusammen	434	93 514	305	85 494	278	51 067	176	13 622	127	5 174
		davon Betriebe der Rechtsform Einzelunternehmen									
10	Ackerbau	172	23 676	166	22 569	157	14 290	101	4 319	65	1 029
11	Gartenbau	4	.	3	.	-	-	1	.	-	-
12	Dauerkulturen	45	424	4	102	3	.	-	-	2	.
13	Futterbau	62	1 366	14	.	9	.	1	.	2	.
14	Veredlung	1	-	-	-	-	-	-	-	-	-
15	Pflanzenbauverb.	3	.	3	.	2	.	1	.	-	-
16	Viehhalt.verbund	9	55	7	20	5	11	-	-	3	.
17	Pflanzenbau- Viehhalt.verbund	28	.	28	.	27	.	14	.	12	.
18	Zusammen	324	28 120	225	24 930	203	15 655	118	4 560	84	1 089
		davon Haupterwerbsbetriebe									
19	Ackerbau	73	18 374	73	17 589	72	11 363	56	3 520	40	747
20	Gartenbau	3	.	2	.	-	-	-	-	-	-
21	Dauerkulturen	17	314	3	.	3	.	-	-	1	.
22	Futterbau	18	858	6	324	6	91	1	.	2	.
23	Veredlung	1	-	-	-	-	-	-	-	-	-
24	Pflanzenbauverb.	1	.	1	.	-	-	-	-	-	-
25	Viehhalt.verbund	2	.	2	.	1	.	-	-	2	.
26	Pflanzenbau- Viehhalt.verbund	13	2 096	13	1 512	13	943	8	.	6	40
27	Zusammen	128	21 677	100	19 532	95	12 481	65	3 713	51	803
		davon Nebenerwerbsbetriebe									
28	Ackerbau	99	5 302	93	4 980	85	2 927	45	799	25	282
29	Gartenbau	1	.	1	.	-	-	1	.	-	-
30	Dauerkulturen	28	110	1	.	-	-	-	-	1	.
31	Futterbau	44	509	8	.	3	.	-	-	-	-
32	Veredlung	-	-	-	-	-	-	-	-	-	-
33	Pflanzenbauverb.	2	.	2	.	2	.	1	.	-	-
34	Viehhalt.verbund	7	.	5	.	4	.	-	-	1	.
35	Pflanzenbau- Viehhalt.verbund	15	.	15	.	14	.	6	44	6	.
36	Zusammen	196	6 443	125	5 398	108	3 174	53	847	33	286
		noch von zusammen: Betriebe der Rechtsform Personengemeinschaften, -gesellschaften									
37	Ackerbau	25	12 009	25	11 585	24	7 467	21	1 983	13	564
38	Gartenbau	1	.	1	.	-	-	-	-	-	-
39	Dauerkulturen	4	16	-	-	-	-	-	-	-	-
40	Futterbau	9	.	3	.	1	.	-	-	1	.
41	Veredlung	13	.	4	.	4	.	3	.	1	.
42	Pflanzenbauverb.	1	.	1	.	1	.	-	-	1	.
43	Viehhalt.verbund	-	-	-	-	-	-	-	-	-	-
44	Pflanzenbau- Viehhalt.verbund	1	.	1	.	1	.	1	.	1	.
45	Zusammen	54	13 558	35	12 621	31	8 018	25	2 032	17	618
		Betriebe der Rechtsform juristische Personen									
46	Ackerbau	31	32 116	29	30 141	29	17 849	23	4 786	19	2 272
47	Gartenbau	1	.	1	.	-	-	-	-	-	-
48	Dauerkulturen	4	72	-	-	-	-	-	-	-	-
49	Futterbau	9	.	5	1 957	5	632	-	-	1	.
50	Veredlung	3	.	2	.	2	.	2	.	-	-
51	Pflanzenbauverb.	1	.	1	.	1	.	1	.	1	.
52	Viehhalt.verbund	1	.	1	.	1	.	1	.	-	-
53	Pflanzenbau- Viehhalt.verbund	6	12 899	6	12 045	6	6 563	6	1 755	5	887
54	Zusammen	56	51 835	45	47 943	44	27 395	33	7 031	26	3 466

¹ einschl. Körnermais und Corn-Cob-Mix

2020 nach Rechtsformen, sozialökonomischen Betriebstypen und nach betriebswirtschaftlicher Ausrichtung

Und zwar Betriebe mit												Lfd. Nr.
Dauerkulturen		Dauergrünland		Rindern		darunter mit		Schweinen		Geflügel		
						Milchkühen						
Betriebe	Fläche	Betriebe	Fläche	Betriebe	Tiere	Betriebe	Tiere	Betriebe	Tiere	Betriebe	Tiere	
Anzahl	ha	Anzahl	ha	Anzahl								
11	12	13	14	15	16	17	18	19	20	21	22	
Zusammen												
7	39	181	3 463	41	3 204	2	.	13	86	23	522	1
2	.	-	-	-	-	-	-	-	-	1	.	2
53	355	13	55	1	.	-	-	-	-	-	-	3
-	-	76	1 666	51	14 116	10	6 960	7	25	23	619	4
-	-	4	.	1	.	-	-	13	70 692	4	247 039	5
5	.	5	.	3	.	1	.	1	.	1	.	6
-	-	7	54	8	153	-	-	9	.	6	637	7
3	1	33	1 606	31	6 641	6	2 139	12	5 673	12	7 955	8
70	614	319	7 399	136	24 847	19	9 799	55	78 653	70	.	9
davon Betriebe der Rechtsform Einzelunternehmen												
3	2	133	1 103	30	767	1	.	11	.	22	.	10
2	.	-	-	-	-	-	-	-	-	1	.	11
45	270	12	.	1	.	-	-	-	-	-	-	12
-	-	59	1 000	38	1 117	3	.	6	.	21	.	13
-	-	-	-	-	-	-	-	1	.	-	-	14
3	10	3	6	1	.	-	-	-	-	-	-	15
-	-	6	.	7	.	-	-	8	171	6	637	16
2	.	26	.	25	.	-	-	9	145	11	.	17
55	285	239	2 899	102	.	4	.	35	620	61	.	18
davon Haupterwerbsbetriebe												
1	.	59	783	20	633	1	.	8	55	7	.	19
1	.	-	-	-	-	-	-	-	-	-	-	20
17	173	6	.	1	.	-	-	-	-	-	-	21
-	-	18	533	10	650	3	.	-	-	5	.	22
-	-	-	-	-	-	-	-	1	.	-	-	23
1	.	1	.	-	-	-	-	-	-	-	-	24
-	-	2	.	1	.	-	-	2	.	1	.	25
1	.	11	583	10	1 292	-	-	3	.	4	.	26
21	178	97	.	42	2 605	4	.	14	404	17	7 980	27
davon Nebenerwerbsbetriebe												
2	.	74	320	10	134	-	-	3	.	15	332	28
1	.	-	-	-	-	-	-	-	-	1	.	29
28	97	6	13	-	-	-	-	-	-	-	-	30
-	-	41	467	28	467	-	-	6	.	16	459	31
-	-	-	-	-	-	-	-	-	-	-	-	32
2	.	2	.	1	.	-	-	-	-	-	-	33
-	-	4	8	6	126	-	-	6	.	5	.	34
1	.	15	.	15	.	-	-	6	.	7	134	35
34	107	142	.	60	.	-	-	21	216	44	1 619	36
noch von zusammen: Betriebe der Rechtsform Personengemeinschaften, -gesellschaften												
1	.	21	421	6	250	-	-	2	.	1	.	37
-	-	-	-	-	-	-	-	-	-	-	-	38
4	16	-	-	-	-	-	-	-	-	-	-	39
-	-	9	171	4	1 573	2	.	1	.	2	.	40
-	-	3	.	1	.	-	-	9	52 962	4	247 039	41
1	.	1	.	1	.	-	-	1	.	1	.	42
-	-	-	-	-	-	-	-	-	-	-	-	43
1	.	1	.	1	.	1	.	1	.	1	.	44
7	20	35	916	13	.	3	.	14	53 047	9	247 336	45
Betriebe der Rechtsform juristische Personen												
3	.	27	1 939	5	2 187	1	.	-	-	-	-	46
-	-	-	-	-	-	-	-	-	-	-	-	47
4	69	1	.	-	-	-	-	-	-	-	-	48
-	-	8	495	9	11 426	5	5 746	-	-	-	-	49
-	-	1	.	-	-	-	-	3	.	-	-	50
1	.	1	.	1	.	1	.	-	-	-	-	51
-	-	1	.	1	.	-	-	1	.	-	-	52
-	-	6	854	5	5 050	5	.	2	.	-	-	53
8	309	45	3 583	21	19 370	12	8 542	6	24 986	-	-	54

¹ einschl. Körnermais und Corn-Cob-Mix

Noch 0501.3T Landwirtschaftliche Betriebe und ausgewählte Merkmale der Bodennutzung und Viehhaltung

Lfd. Nr.	Betriebs- wirtschaftliche Ausrichtung	Insgesamt		Und zwar Betriebe mit							
				Ackerland		und zwar mit					
						Getreide ¹		Ölfrüchten		Hackfrüchten	
		Betriebe	LF	Betriebe	Fläche	Betriebe	Fläche	Betriebe	Fläche	Betriebe	Fläche
		Anzahl	ha	Anzahl	ha	Anzahl	ha	Anzahl	ha	Anzahl	ha
		1	2	3	4	5	6	7	8	9	10
Harz											
		Zusammen									
1	Ackerbau	179	76 322	173	73 018	168	45 354	129	11 934	111	5 804
2	Gartenbau	10	.	9	.	1	.	-	-	1	.
3	Dauerkulturen	16	243	5	79	3	73	-	-	-	.
4	Futterbau	86	8 878	27	2 373	17	1 023	2	.	6	70
5	Veredlung	17	643	6	526	4	261	2	.	-	.
6	Pflanzenbauverb.	4	309	4	256	3	148	2	.	3	.
7	Viehhalt.verbund	3	.	2	.	2	.	1	.	1	.
8	Pflanzenbau- Viehhalt.verbund	25	10 340	25	9 087	24	4 634	12	855	11	702
9	Zusammen	340	100 168	251	88 197	222	53 344	148	13 197	133	6 868
		davon Betriebe der Rechtsform Einzelunternehmen									
10	Ackerbau	100	22 637	95	20 725	92	12 920	74	3 457	61	1 354
11	Gartenbau	2	.	2	.	-	-	-	-	-	-
12	Dauerkulturen	14	195	3	.	2	.	-	-	-	-
13	Futterbau	70	4 384	20	622	10	.	-	-	2	.
14	Veredlung	4	.	2	.	2	.	1	.	-	-
15	Pflanzenbauverb.	2	.	2	.	1	.	-	-	1	.
16	Viehhalt.verbund	1	.	-	-	-	-	-	-	-	-
17	Pflanzenbau- Viehhalt.verbund	12	1 969	12	1 364	12	618	5	.	3	79
18	Zusammen	205	29 524	136	23 105	119	14 028	80	3 785	67	1 444
		davon Haupterwerbsbetriebe									
19	Ackerbau	72	18 685	69	17 265	68	10 941	56	.	52	1 204
20	Gartenbau	1	.	1	.	-	-	-	-	-	-
21	Dauerkulturen	4	.	1	.	-	-	-	-	-	-
22	Futterbau	24	2 867	8	571	6	248	-	-	2	.
23	Veredlung	2	.	2	.	2	.	1	.	-	-
24	Pflanzenbauverb.	2	.	2	.	1	.	-	-	1	.
25	Viehhalt.verbund	1	.	-	-	-	-	-	-	-	-
26	Pflanzenbau- Viehhalt.verbund	6	1 108	6	533	6	292	4	142	-	-
27	Zusammen	112	23 035	89	18 688	83	11 638	61	3 085	55	1 215
		davon Nebenerwerbsbetriebe									
28	Ackerbau	28	3 952	26	3 460	24	1 979	18	.	9	150
29	Gartenbau	1	.	1	.	-	-	-	-	-	-
30	Dauerkulturen	10	.	2	.	2	.	-	-	-	-
31	Futterbau	46	1 517	12	51	4	.	-	-	-	-
32	Veredlung	2	-	-	-	-	-	-	-	-	-
33	Pflanzenbauverb.	-	-	-	-	-	-	-	-	-	-
34	Viehhalt.verbund	-	-	-	-	-	-	-	-	-	-
35	Pflanzenbau- Viehhalt.verbund	6	861	6	831	6	326	1	.	3	79
36	Zusammen	93	6 488	47	4 417	36	2 389	19	700	12	229
		noch von zusammen: Betriebe der Rechtsform Personengemeinschaften, -gesellschaften									
37	Ackerbau	42	22 647	41	21 663	41	12 618	31	3 935	32	2 138
38	Gartenbau	4	.	4	.	1	.	-	-	1	.
39	Dauerkulturen	1	.	1	.	1	.	-	-	-	-
40	Futterbau	7	1 078	3	886	3	469	1	.	2	.
41	Veredlung	9	.	2	.	2	.	1	.	-	-
42	Pflanzenbauverb.	2	.	2	.	2	.	2	.	2	.
43	Viehhalt.verbund	1	.	1	.	1	.	-	-	-	-
44	Pflanzenbau- Viehhalt.verbund	5	1 640	5	1 485	5	758	3	.	4	145
45	Zusammen	71	27 617	59	25 846	56	15 101	38	4 158	41	2 574
		Betriebe der Rechtsform juristische Personen									
46	Ackerbau	37	31 038	37	30 631	35	19 816	24	4 542	18	2 312
47	Gartenbau	4	.	3	.	-	-	-	-	-	-
48	Dauerkulturen	1	.	1	.	-	-	-	-	-	-
49	Futterbau	9	3 415	4	866	4	.	1	.	2	.
50	Veredlung	4	91	2	.	-	-	-	-	-	-
51	Pflanzenbauverb.	-	-	-	-	-	-	-	-	-	-
52	Viehhalt.verbund	1	.	1	.	1	.	1	.	1	.
53	Pflanzenbau- Viehhalt.verbund	8	6 731	8	6 238	7	3 258	4	395	4	478
54	Zusammen	64	43 027	56	39 247	47	24 215	30	5 253	25	2 849

¹ einschl. Körnermais und Corn-Cob-Mix

2020 nach Rechtsformen, sozialökonomischen Betriebstypen und nach betriebswirtschaftlicher Ausrichtung

Und zwar Betriebe mit												Lfd. Nr.
Dauerkulturen		Dauergrünland		Rindern		darunter mit		Schweinen		Geflügel		
						Milchkühen						
Betriebe	Fläche	Betriebe	Fläche	Betriebe	Tiere	Betriebe	Tiere	Betriebe	Tiere	Betriebe	Tiere	
Anzahl	ha	Anzahl	ha	Anzahl								
11	12	13	14	15	16	17	18	19	20	21	22	
Zusammen												
10	.	134	3 269	10	2 610	1	.	5	.	9	318	1
2	.	2	.	-	-	-	-	-	-	-	-	2
16	138	5	25	-	-	-	-	-	-	2	.	3
-	-	79	6 503	57	7 797	9	.	17	109	19	682	4
-	-	5	116	-	-	-	-	12	54 918	5	621 515	5
3	15	1	.	1	.	-	-	-	-	-	-	6
-	-	2	.	3	.	-	-	1	.	3	.	7
-	-	22	1 253	16	4 049	5	1 457	7	7 982	5	.	8
31	272	250	11 694	87	14 860	15	4 574	42	65 050	43	.	9
davon Betriebe der Rechtsform Einzelunternehmen												
5	5	82	1 908	5	.	-	-	4	57	8	.	10
1	.	-	-	-	-	-	-	-	-	-	-	11
14	102	4	.	-	-	-	-	-	-	1	.	12
-	-	63	3 761	45	3 004	1	.	16	.	17	654	13
-	-	1	.	-	-	-	-	2	.	2	.	14
1	.	-	-	-	-	-	-	-	-	-	-	15
-	-	-	-	1	.	-	-	1	.	1	.	16
-	-	11	605	5	533	1	.	5	.	2	.	17
21	108	161	6 307	56	3 721	2	.	28	8 801	31	.	18
davon Haupterwerbsbetriebe												
4	.	59	1 416	4	159	-	-	3	.	4	.	19
-	-	-	-	-	-	-	-	-	-	-	-	20
4	38	-	-	-	-	-	-	-	-	-	-	21
-	-	22	2 295	14	1 767	1	.	4	.	3	60	22
-	-	1	.	-	-	-	-	-	-	2	.	23
1	.	-	-	-	-	-	-	-	-	-	-	24
-	-	-	-	1	.	-	-	1	.	1	.	25
-	-	6	.	5	533	1	.	2	.	1	.	26
9	43	88	4 303	24	2 471	2	.	10	199	11	.	27
davon Nebenerwerbsbetriebe												
1	.	23	492	1	.	-	-	1	.	4	208	28
1	.	-	-	-	-	-	-	-	-	-	-	29
10	64	4	.	-	-	-	-	-	-	1	.	30
-	-	41	1 466	31	1 237	-	-	12	94	14	594	31
-	-	-	-	-	-	-	-	2	.	-	-	32
-	-	-	-	-	-	-	-	-	-	-	-	33
-	-	-	-	-	-	-	-	-	-	-	-	34
-	-	5	.	-	-	-	-	3	5 201	1	.	35
12	65	73	2 005	32	1 250	-	-	18	8 602	20	849	36
noch von zusammen: Betriebe der Rechtsform Personengemeinschaften, -gesellschaften												
2	.	29	981	4	683	-	-	1	.	1	.	37
-	-	1	.	-	-	-	-	-	-	-	-	38
1	.	-	-	-	-	-	-	-	-	1	.	39
-	-	7	192	7	2 033	5	.	1	.	1	.	40
-	-	1	.	-	-	-	-	8	37 019	1	.	41
2	.	1	.	1	.	-	-	-	-	-	-	42
-	-	1	.	1	.	-	-	-	-	1	.	43
-	-	4	155	4	648	1	.	2	.	1	.	44
5	46	44	1 726	17	3 645	6	.	12	.	6	.	45
Betriebe der Rechtsform juristische Personen												
3	27	23	381	1	.	1	.	-	-	-	-	46
1	.	1	.	-	-	-	-	-	-	-	-	47
1	.	1	.	-	-	-	-	-	-	-	-	48
-	-	9	2 550	5	2 760	3	1 032	-	-	1	.	49
-	-	3	39	-	-	-	-	2	.	2	.	50
-	-	-	-	-	-	-	-	-	-	-	-	51
-	-	1	.	1	.	-	-	-	-	1	.	52
-	-	7	493	7	2 868	3	.	-	-	2	.	53
5	119	45	3 661	14	7 494	7	2 486	2	.	6	486 018	54

¹ einschl. Körnermais und Corn-Cob-Mix

Noch 0501.3 TLandwirtschaftliche Betriebe und ausgewählte Merkmale der Bodennutzung und Viehhaltung

Lfd. Nr.	Betriebs- wirtschaftliche Ausrichtung	Insgesamt		Und zwar Betriebe mit							
				Ackerland		und zwar mit					
						Getreide ¹		Ölfrüchten		Hackfrüchten	
		Betriebe	LF	Betriebe	Fläche	Betriebe	Fläche	Betriebe	Fläche	Betriebe	Fläche
		Anzahl	ha	Anzahl	ha	Anzahl	ha	Anzahl	ha	Anzahl	ha
		1	2	3	4	5	6	7	8	9	10
Jerichower Land											
		Zusammen									
1	Ackerbau	136	41 705	129	38 051	119	21 906	50	3 567	43	1 710
2	Gartenbau	8	40	7	.	1	.	-	-	2	.
3	Dauerkulturen	-	-	-	-	-	-	-	-	-	-
4	Futterbau	99	23 432	61	13 946	43	5 910	9	533	12	237
5	Veredlung	21	1 284	8	1 188	5	.	1	.	1	.
6	Pflanzenbauverb.	-	-	-	-	-	-	-	-	-	-
7	Viehhalt.verbund	4	224	3	.	3	.	-	-	-	-
8	Pflanzenbau- Viehhalt.verbund	35	15 510	35	12 015	32	6 709	12	.	20	411
9	Zusammen	303	82 195	243	65 408	203	35 019	72	5 008	78	2 384
		davon Betriebe der Rechtsform Einzelunternehmen									
10	Ackerbau	84	13 647	81	12 479	72	7 659	24	1 153	23	582
11	Gartenbau	7	.	6	35	1	.	-	-	1	.
12	Dauerkulturen	-	-	-	-	-	-	-	-	-	-
13	Futterbau	59	3 176	30	1 462	17	398	1	.	1	.
14	Veredlung	4	.	1	.	-	-	-	-	-	-
15	Pflanzenbauverb.	-	-	-	-	-	-	-	-	-	-
16	Viehhalt.verbund	3	.	2	.	2	.	-	-	-	-
17	Pflanzenbau- Viehhalt.verbund	23	3 836	23	2 413	20	1 362	5	.	13	140
18	Zusammen	180	20 925	143	16 555	112	9 483	30	.	38	.
		davon Haupterwerbsbetriebe									
19	Ackerbau	31	10 124	31	9 485	31	5 722	17	.	16	543
20	Gartenbau	5	14	4	.	-	-	-	-	1	.
21	Dauerkulturen	-	-	-	-	-	-	-	-	-	-
22	Futterbau	19	2 219	12	1 269	10	.	1	.	-	-
23	Veredlung	3	.	1	.	-	-	-	-	-	-
24	Pflanzenbauverb.	-	-	-	-	-	-	-	-	-	-
25	Viehhalt.verbund	1	.	1	.	1	.	-	-	-	-
26	Pflanzenbau- Viehhalt.verbund	9	2 693	9	1 616	8	956	3	243	5	.
27	Zusammen	68	15 254	58	12 542	50	7 098	21	1 265	22	669
		davon Nebenerwerbsbetriebe									
28	Ackerbau	53	3 523	50	2 993	41	1 937	7	.	7	39
29	Gartenbau	2	.	2	.	1	.	-	-	-	-
30	Dauerkulturen	-	-	-	-	-	-	-	-	-	-
31	Futterbau	40	957	18	193	7	.	-	-	1	.
32	Veredlung	1	.	-	-	-	-	-	-	-	-
33	Pflanzenbauverb.	-	-	-	-	-	-	-	-	-	-
34	Viehhalt.verbund	2	.	1	.	1	.	-	-	-	-
35	Pflanzenbau- Viehhalt.verbund	14	1 143	14	798	12	406	2	.	8	.
36	Zusammen	112	5 671	85	4 013	62	2 384	9	.	16	.
		noch von zusammen: Betriebe der Rechtsform Personengemeinschaften, -gesellschaften									
37	Ackerbau	33	10 154	32	9 012	31	5 167	17	850	12	299
38	Gartenbau	1	.	1	.	-	-	-	-	1	.
39	Dauerkulturen	-	-	-	-	-	-	-	-	-	-
40	Futterbau	20	3 250	15	1 534	11	692	2	.	4	.
41	Veredlung	7	.	6	.	4	353	1	.	1	.
42	Pflanzenbauverb.	-	-	-	-	-	-	-	-	-	-
43	Viehhalt.verbund	-	-	-	-	-	-	-	-	-	-
44	Pflanzenbau- Viehhalt.verbund	5	2 919	5	2 315	5	1 145	3	141	3	50
45	Zusammen	66	17 490	59	13 973	51	7 357	23	.	21	.
		Betriebe der Rechtsform juristische Personen									
46	Ackerbau	19	17 904	16	16 560	16	9 080	9	1 565	8	829
47	Gartenbau	-	-	-	-	-	-	-	-	-	-
48	Dauerkulturen	-	-	-	-	-	-	-	-	-	-
49	Futterbau	20	17 006	16	10 950	15	4 821	6	365	7	168
50	Veredlung	10	.	1	.	1	.	-	-	-	-
51	Pflanzenbauverb.	-	-	-	-	-	-	-	-	-	-
52	Viehhalt.verbund	1	.	1	.	1	.	-	-	-	-
53	Pflanzenbau- Viehhalt.verbund	7	8 755	7	7 287	7	4 201	4	434	4	221
54	Zusammen	57	43 780	41	34 880	40	18 180	19	2 364	19	1 218

¹ einschl. Körnermais und Corn-Cob-Mix

2020 nach Rechtsformen, sozialökonomischen Betriebstypen und nach betriebswirtschaftlicher Ausrichtung

Und zwar Betriebe mit												Lfd. Nr.
Dauerkulturen		Dauergrünland		Rindern		darunter mit		Schweinen		Geflügel		
						Milchkühen						
Betriebe	Fläche	Betriebe	Fläche	Betriebe	Tiere	Betriebe	Tiere	Betriebe	Tiere	Betriebe	Tiere	
Anzahl	ha	Anzahl	ha	Anzahl								
11	12	13	14	15	16	17	18	19	20	21	22	
Zusammen												
5	4	116	3 648	7	.	-	-	1	.	9	4 823	1
3	.	-	-	-	-	-	-	-	-	-	-	2
-	-	-	-	-	-	-	-	-	-	-	-	3
1	.	96	9 485	65	22 266	20	7 434	3	6	9	122	4
-	-	7	95	1	.	-	-	13	128 262	9	1 889 194	5
-	-	-	-	-	-	-	-	-	-	-	-	6
-	-	4	54	3	146	-	-	4	78	2	.	7
2	.	35	3 489	28	5 503	6	1 528	6	.	7	.	8
11	13	258	16 771	104	28 286	26	8 962	27	137 466	36	2 010 651	9
davon Betriebe der Rechtsform Einzelunternehmen												
4	3	70	1 164	4	.	-	-	1	.	8	.	10
3	.	-	-	-	-	-	-	-	-	-	-	11
-	-	-	-	-	-	-	-	-	-	-	-	12
-	-	57	1 714	31	1 448	3	.	2	.	8	98	13
-	-	2	.	-	-	-	-	1	.	4	.	14
-	-	-	-	-	-	-	-	-	-	-	-	15
-	-	3	.	2	.	-	-	3	.	2	.	16
1	.	23	1 423	19	894	1	.	3	5	6	.	17
8	6	155	4 362	56	2 538	4	405	10	145	28	358 685	18
davon Haupterwerbsbetriebe												
1	.	25	637	1	.	-	-	-	-	4	126	19
2	.	-	-	-	-	-	-	-	-	-	-	20
-	-	-	-	-	-	-	-	-	-	-	-	21
-	-	19	950	10	996	3	.	-	-	1	.	22
-	-	1	.	-	-	-	-	-	-	3	.	23
-	-	-	-	-	-	-	-	-	-	-	-	24
-	-	1	.	1	.	-	-	1	.	-	-	25
1	.	9	1 077	9	662	1	.	-	-	2	.	26
4	3	55	2 709	21	1 778	4	405	1	.	10	353 840	27
davon Nebenerwerbsbetriebe												
3	.	45	527	3	60	-	-	1	.	4	.	28
1	.	-	-	-	-	-	-	-	-	-	-	29
-	-	-	-	-	-	-	-	-	-	-	-	30
-	-	38	764	21	.	-	-	2	.	7	.	31
-	-	1	.	-	-	-	-	1	.	1	.	32
-	-	-	-	-	-	-	-	-	-	-	-	33
-	-	2	.	1	.	-	-	2	.	2	.	34
-	-	14	345	10	232	-	-	3	5	4	90	35
4	3	100	1 654	35	760	-	-	9	.	18	4 845	36
noch von zusammen: Betriebe der Rechtsform Personengemeinschaften, -gesellschaften												
1	.	29	1 140	1	.	-	-	-	-	1	.	37
-	-	-	-	-	-	-	-	-	-	-	-	38
-	-	-	-	-	-	-	-	-	-	-	-	39
1	.	19	1 715	17	.	8	.	1	.	1	.	40
-	-	4	57	-	-	-	-	4	.	3	61 000	41
-	-	-	-	-	-	-	-	-	-	-	-	42
-	-	-	-	-	-	-	-	-	-	-	-	43
-	-	5	604	4	570	1	.	2	.	1	.	44
2	.	57	3 516	22	3 134	9	1 042	7	14 120	6	.	45
Betriebe der Rechtsform juristische Personen												
-	-	17	1 344	2	.	-	-	-	-	-	-	46
-	-	-	-	-	-	-	-	-	-	-	-	47
-	-	-	-	-	-	-	-	-	-	-	-	48
-	-	20	6 056	17	18 282	9	6 128	-	-	-	-	49
-	-	1	.	1	.	-	-	8	115 524	2	.	50
-	-	-	-	-	-	-	-	-	-	-	-	51
-	-	1	.	1	.	-	-	1	.	-	-	52
1	.	7	1 462	5	4 039	4	1 387	1	.	-	-	53
1	.	46	8 893	26	22 614	13	7 515	10	123 201	2	.	54

¹ einschl. Körnermais und Corn-Cob-Mix

Noch 0501.3T Landwirtschaftliche Betriebe und ausgewählte Merkmale der Bodennutzung und Viehhaltung

Lfd. Nr.	Betriebs- wirtschaftliche Ausrichtung	Insgesamt		Und zwar Betriebe mit							
				Ackerland		und zwar mit					
						Getreide ¹		Ölfrüchten		Hackfrüchten	
		Betriebe	LF	Betriebe	Fläche	Betriebe	Fläche	Betriebe	Fläche	Betriebe	Fläche
		Anzahl	ha	Anzahl	ha	Anzahl	ha	Anzahl	ha	Anzahl	ha
		1	2	3	4	5	6	7	8	9	10
Mansfeld-Südharz											
		Zusammen									
1	Ackerbau	143	52 030	137	49 424	130	30 087	92	7 328	73	2 711
2	Gartenbau	5	.	1	.	-	-	-	-	-	-
3	Dauerkulturen	17	536	7	89	3	.	-	-	2	.
4	Futterbau	70	5 620	29	1 393	16	397	1	.	2	.
5	Veredlung	14	1 510	7	1 373	7	670	5	.	2	.
6	Pflanzenbauverb.	4	121	4	110	3	74	-	-	2	.
7	Viehhalt.verbund	1	.	1	.	1	.	-	-	-	-
8	Pflanzenbau- Viehhalt.verbund	34	12 976	31	11 229	29	6 031	15	1 773	14	411
9	Zusammen	288	72 831	217	63 621	189	37 289	113	.	95	3 179
		davon Betriebe der Rechtsform Einzelunternehmen									
10	Ackerbau	93	16 898	87	16 057	83	9 952	55	2 269	41	912
11	Gartenbau	4	31	-	-	-	-	-	-	-	-
12	Dauerkulturen	13	200	4	42	2	.	-	-	2	.
13	Futterbau	55	3 962	22	624	11	204	1	.	2	.
14	Veredlung	3	.	2	.	2	.	2	.	1	.
15	Pflanzenbauverb.	4	121	4	110	3	74	-	-	2	.
16	Viehhalt.verbund	1	.	1	.	1	.	-	-	-	-
17	Pflanzenbau- Viehhalt.verbund	22	2 465	19	1 886	17	920	8	247	7	.
18	Zusammen	195	23 803	139	18 839	119	11 213	66	2 610	55	951
		davon Haupterwerbsbetriebe									
19	Ackerbau	47	14 021	46	13 577	46	8 361	33	1 895	27	785
20	Gartenbau	4	31	-	-	-	-	-	-	-	-
21	Dauerkulturen	6	105	2	.	1	.	-	-	-	-
22	Futterbau	22	3 400	10	556	7	195	1	.	1	.
23	Veredlung	2	.	1	.	1	.	1	.	-	-
24	Pflanzenbauverb.	2	.	2	.	2	.	-	-	-	-
25	Viehhalt.verbund	-	-	-	-	-	-	-	-	-	-
26	Pflanzenbau- Viehhalt.verbund	8	1 632	8	1 293	8	663	5	.	2	.
27	Zusammen	91	19 397	69	15 657	65	9 329	40	2 176	30	795
		davon Nebenerwerbsbetriebe									
28	Ackerbau	46	2 876	41	2 480	37	1 591	22	374	14	127
29	Gartenbau	-	-	-	-	-	-	-	-	-	-
30	Dauerkulturen	7	94	2	.	1	.	-	-	2	.
31	Futterbau	33	562	12	69	4	9	-	-	1	.
32	Veredlung	1	.	1	.	1	.	1	.	1	.
33	Pflanzenbauverb.	2	.	2	.	1	.	-	-	2	.
34	Viehhalt.verbund	1	.	1	.	1	.	-	-	-	-
35	Pflanzenbau- Viehhalt.verbund	14	833	11	593	9	257	3	.	5	.
36	Zusammen	104	4 405	70	3 182	54	1 884	26	435	25	156
		noch von zusammen: Betriebe der Rechtsform Personengemeinschaften, -gesellschaften									
37	Ackerbau	28	13 060	28	12 865	28	7 460	23	2 056	20	.
38	Gartenbau	-	-	-	-	-	-	-	-	-	-
39	Dauerkulturen	2	.	2	.	1	.	-	-	-	-
40	Futterbau	9	1 086	5	.	3	.	-	-	-	-
41	Veredlung	5	.	3	726	3	398	2	.	-	-
42	Pflanzenbauverb.	-	-	-	-	-	-	-	-	-	-
43	Viehhalt.verbund	-	-	-	-	-	-	-	-	-	-
44	Pflanzenbau- Viehhalt.verbund	4	1 255	4	831	4	416	1	.	2	.
45	Zusammen	48	16 317	42	15 012	39	8 466	26	.	22	895
		Betriebe der Rechtsform juristische Personen									
46	Ackerbau	22	22 073	22	20 501	19	12 675	14	3 004	12	.
47	Gartenbau	1	.	1	.	-	-	-	-	-	-
48	Dauerkulturen	2	.	1	.	-	-	-	-	-	-
49	Futterbau	6	572	2	.	2	.	-	-	-	-
50	Veredlung	6	.	2	.	2	.	1	.	1	.
51	Pflanzenbauverb.	-	-	-	-	-	-	-	-	-	-
52	Viehhalt.verbund	-	-	-	-	-	-	-	-	-	-
53	Pflanzenbau- Viehhalt.verbund	8	9 256	8	8 512	8	4 695	6	.	5	364
54	Zusammen	45	32 711	36	29 770	31	17 610	21	4 483	18	1 333

¹ einschl. Körnermais und Corn-Cob-Mix

2020 nach Rechtsformen, sozialökonomischen Betriebstypen und nach betriebswirtschaftlicher Ausrichtung

Und zwar Betriebe mit												Lfd. Nr.
Dauerkulturen		Dauergrünland		Rindern		darunter mit		Schweinen		Geflügel		
						Milchkühen						
Betriebe	Fläche	Betriebe	Fläche	Betriebe	Tiere	Betriebe	Tiere	Betriebe	Tiere	Betriebe	Tiere	
Anzahl	ha	Anzahl	ha	Anzahl								
11	12	13	14	15	16	17	18	19	20	21	22	
Zusammen												
5	20	116	2 585	15	1 524	-	-	13	653	10	254	1
4	14	1	.	-	-	-	-	-	-	-	-	2
17	427	5	19	1	.	-	-	1	.	3	283	3
2	.	67	4 220	40	4 433	3	1 224	4	17	9	225	4
-	-	4	137	-	-	-	-	9	56 394	6	291 276	5
3	10	2	.	1	.	-	-	-	-	1	.	6
-	-	1	.	1	.	-	-	1	.	-	-	7
8	59	31	1 687	26	4 676	5	1 603	12	2 297	9	.	8
39	538	227	8 671	84	10 641	8	2 827	40	59 373	38	.	9
davon Betriebe der Rechtsform Einzelunternehmen												
3	.	79	831	11	307	-	-	10	44	9	.	10
4	14	1	.	-	-	-	-	-	-	-	-	11
13	153	3	.	1	.	-	-	1	.	2	.	12
2	.	54	3 331	32	1 574	1	.	4	17	8	.	13
-	-	1	.	-	-	-	-	1	.	2	.	14
3	10	2	.	1	.	-	-	-	-	1	.	15
-	-	1	.	1	.	-	-	1	.	-	-	16
6	.	20	569	15	508	-	-	10	809	6	.	17
31	201	161	4 762	61	2 397	1	.	27	1 202	28	138 658	18
davon Haupterwerbsbetriebe												
1	.	41	438	8	275	-	-	3	.	4	156	19
4	14	1	.	-	-	-	-	-	-	-	-	20
6	69	1	.	-	-	-	-	-	-	-	-	21
2	.	21	2 838	12	1 220	1	.	1	.	3	.	22
-	-	1	.	-	-	-	-	-	-	2	.	23
2	.	-	-	-	-	-	-	-	-	-	-	24
-	-	-	-	-	-	-	-	-	-	-	-	25
1	.	8	336	5	244	-	-	5	669	4	.	26
16	107	73	3 633	25	1 739	1	.	9	683	13	138 113	27
davon Nebenerwerbsbetriebe												
2	.	38	394	3	32	-	-	7	.	5	.	28
-	-	-	-	-	-	-	-	-	-	-	-	29
7	84	2	.	1	.	-	-	1	.	2	.	30
-	-	33	493	20	354	-	-	3	.	5	120	31
-	-	-	-	-	-	-	-	1	.	-	-	32
1	.	2	.	1	.	-	-	-	-	1	.	33
-	-	1	.	1	.	-	-	1	.	-	-	34
5	7	12	233	10	264	-	-	5	140	2	.	35
15	94	88	1 129	36	658	-	-	18	519	15	545	36
noch von zusammen: Betriebe der Rechtsform Personengemeinschaften, -gesellschaften												
-	-	19	195	-	-	-	-	1	.	1	.	37
-	-	-	-	-	-	-	-	-	-	-	-	38
2	.	-	-	-	-	-	-	-	-	-	-	39
-	-	8	540	4	1 585	1	.	-	-	1	.	40
-	-	1	.	-	-	-	-	4	32 025	1	.	41
-	-	-	-	-	-	-	-	-	-	-	-	42
-	-	-	-	-	-	-	-	-	-	-	-	43
-	-	4	.	4	407	1	.	1	.	2	.	44
2	.	32	1 249	8	1 992	2	.	6	32 121	5	.	45
Betriebe der Rechtsform juristische Personen												
2	.	18	1 559	4	1 217	-	-	2	.	-	-	46
-	-	-	-	-	-	-	-	-	-	-	-	47
2	.	2	.	-	-	-	-	-	-	1	.	48
-	-	5	349	4	1 274	1	.	-	-	-	-	49
-	-	2	.	-	-	-	-	4	.	3	119 456	50
-	-	-	-	-	-	-	-	-	-	-	-	51
-	-	-	-	-	-	-	-	-	-	-	-	52
2	.	7	.	7	3 761	4	.	1	.	1	.	53
6	.	34	2 660	15	6 252	5	2 118	7	26 050	5	119 796	54

¹ einschl. Körnermais und Corn-Cob-Mix

Noch 0501.3T Landwirtschaftliche Betriebe und ausgewählte Merkmale der Bodennutzung und Viehhaltung

Lfd. Nr.	Betriebs- wirtschaftliche Ausrichtung	Insgesamt		Und zwar Betriebe mit							
				Ackerland		und zwar mit					
						Getreide ¹		Ölfrüchten		Hackfrüchten	
		Betriebe	LF	Betriebe	Fläche	Betriebe	Fläche	Betriebe	Fläche	Betriebe	Fläche
		Anzahl	ha	Anzahl	ha	Anzahl	ha	Anzahl	ha	Anzahl	ha
		1	2	3	4	5	6	7	8	9	10
Saalekreis											
		Zusammen									
1	Ackerbau	178	72 303	177	70 459	170	40 133	113	9 965	93	5 655
2	Gartenbau	8	.	6	6	-	-	-	-	-	-
3	Dauerkulturen	26	360	4	17	-	-	-	-	-	-
4	Futterbau	53	3 360	25	.	20	501	6	103	6	72
5	Veredlung	17	766	6	703	3	.	1	.	1	.
6	Pflanzenbauverb.	5	308	5	251	4	113	2	.	4	14
7	Viehhalt.verbund	2	.	2	.	1	.	1	.	2	.
8	Pflanzenbau- Viehhalt.verbund	27	17 966	27	16 846	25	9 201	9	1 251	20	1 607
9	Zusammen	316	100 306	252	95 013	223	53 270	132	11 895	126	8 053
		davon Betriebe der Rechtsform Einzelunternehmen									
10	Ackerbau	109	27 816	108	27 134	105	16 169	61	3 456	57	2 117
11	Gartenbau	5	8	4	4	-	-	-	-	-	-
12	Dauerkulturen	23	191	4	17	-	-	-	-	-	-
13	Futterbau	42	1 364	19	469	15	243	4	.	4	.
14	Veredlung	3	.	1	.	1	.	-	-	-	-
15	Pflanzenbauverb.	5	308	5	251	4	113	2	.	4	14
16	Viehhalt.verbund	1	.	1	.	-	-	-	-	1	.
17	Pflanzenbau- Viehhalt.verbund	15	3 180	15	.	13	.	4	.	11	.
18	Zusammen	203	32 874	157	30 689	138	17 787	71	3 655	77	2 664
		davon Haupterwerbsbetriebe									
19	Ackerbau	53	19 750	53	19 382	52	11 777	36	2 573	33	1 528
20	Gartenbau	3	.	3	.	-	-	-	-	-	-
21	Dauerkulturen	11	141	1	.	-	-	-	-	-	-
22	Futterbau	16	720	7	293	7	152	3	44	1	.
23	Veredlung	1	-	-	-	-	-	-	-	-	-
24	Pflanzenbauverb.	3	.	3	.	2	.	1	.	2	.
25	Viehhalt.verbund	-	-	-	-	-	-	-	-	-	-
26	Pflanzenbau- Viehhalt.verbund	6	2 412	6	2 250	6	.	2	.	4	490
27	Zusammen	93	23 278	73	22 143	67	13 027	42	2 724	40	2 044
		davon Nebenerwerbsbetriebe									
28	Ackerbau	56	8 066	55	7 752	53	4 392	25	883	24	589
29	Gartenbau	2	.	1	.	-	-	-	-	-	-
30	Dauerkulturen	12	49	3	.	-	-	-	-	-	-
31	Futterbau	26	644	12	176	8	91	1	.	3	1
32	Veredlung	2	.	1	.	1	.	-	-	-	-
33	Pflanzenbauverb.	2	.	2	.	2	.	1	.	2	.
34	Viehhalt.verbund	1	.	1	.	-	-	-	-	1	.
35	Pflanzenbau- Viehhalt.verbund	9	768	9	.	7	247	2	.	7	.
36	Zusammen	110	9 595	84	8 546	71	4 760	29	932	37	620
		noch von zusammen: Betriebe der Rechtsform Personengemeinschaften, -gesellschaften									
37	Ackerbau	45	27 144	45	26 719	43	14 552	34	4 250	22	2 023
38	Gartenbau	1	.	1	.	-	-	-	-	-	-
39	Dauerkulturen	2	.	-	-	-	-	-	-	-	-
40	Futterbau	8	1 490	5	1 066	5	258	2	.	2	.
41	Veredlung	8	666	3	.	2	.	1	.	1	.
42	Pflanzenbauverb.	-	-	-	-	-	-	-	-	-	-
43	Viehhalt.verbund	-	-	-	-	-	-	-	-	-	-
44	Pflanzenbau- Viehhalt.verbund	1	.	1	.	1	.	-	-	-	-
45	Zusammen	65	29 561	55	28 555	51	15 212	37	4 320	25	2 087
		Betriebe der Rechtsform juristische Personen									
46	Ackerbau	24	17 343	24	16 607	22	9 412	18	2 260	14	1 515
47	Gartenbau	2	.	1	.	-	-	-	-	-	-
48	Dauerkulturen	1	.	-	-	-	-	-	-	-	-
49	Futterbau	3	506	1	.	-	-	-	-	-	-
50	Veredlung	6	.	2	.	-	-	-	-	-	-
51	Pflanzenbauverb.	-	-	-	-	-	-	-	-	-	-
52	Viehhalt.verbund	1	.	1	.	1	.	1	.	1	.
53	Pflanzenbau- Viehhalt.verbund	11	.	11	13 894	11	.	5	.	9	.
54	Zusammen	48	37 871	40	35 769	34	20 271	24	3 920	24	3 301

¹ einschl. Körnermais und Corn-Cob-Mix

2020 nach Rechtsformen, sozialökonomischen Betriebstypen und nach betriebswirtschaftlicher Ausrichtung

Und zwar Betriebe mit												Lfd. Nr.
Dauerkulturen		Dauergrünland		Rindern		darunter mit		Schweinen		Geflügel		
						Milchkühen						
Betriebe	Fläche	Betriebe	Fläche	Betriebe	Tiere	Betriebe	Tiere	Betriebe	Tiere	Betriebe	Tiere	
Anzahl	ha	Anzahl	ha	Anzahl								
11	12	13	14	15	16	17	18	19	20	21	22	
Zusammen												
7	.	113	1 829	18	697	-	-	8	.	11	.	1
2	.	-	-	-	-	-	-	-	-	-	-	2
26	337	4	.	1	.	-	-	-	-	2	.	3
-	-	50	1 768	27	3 144	7	.	6	15	18	492	4
-	-	9	63	3	34	-	-	9	68 237	9	891 931	5
5	42	5	14	1	.	-	-	1	.	-	-	6
-	-	2	.	1	.	1	.	1	.	1	.	7
3	31	25	1 089	22	7 642	11	4 221	10	11 594	6	126	8
43	.	208	4 861	73	13 562	19	6 191	35	130 334	47	972 233	9
davon Betriebe der Rechtsform Einzelunternehmen												
6	4	67	676	15	444	-	-	6	.	9	220	10
1	.	-	-	-	-	-	-	-	-	-	-	11
23	168	3	6	1	.	-	-	-	-	2	.	12
-	-	40	895	22	751	5	184	6	15	18	492	13
-	-	1	.	1	.	-	-	3	.	1	.	14
5	42	5	14	1	.	-	-	1	.	-	-	15
-	-	1	.	-	-	-	-	-	-	1	.	16
-	-	13	.	11	.	3	.	7	.	6	126	17
35	218	130	1 965	51	2 877	8	1 021	23	17 043	37	943	18
davon Haupterwerbsbetriebe												
3	2	32	364	6	301	-	-	2	.	1	.	19
-	-	-	-	-	-	-	-	-	-	-	-	20
11	128	1	.	1	.	-	-	-	-	-	-	21
-	-	15	426	11	468	3	.	4	.	7	172	22
-	-	-	-	-	-	-	-	1	.	-	-	23
3	.	3	.	-	-	-	-	1	.	-	-	24
-	-	-	-	-	-	-	-	-	-	-	-	25
-	-	4	.	4	.	3	.	3	.	2	.	26
17	172	55	962	22	2 315	6	.	11	.	10	253	27
davon Nebenerwerbsbetriebe												
3	2	35	312	9	143	-	-	4	28	8	.	28
1	.	-	-	-	-	-	-	-	-	-	-	29
12	40	2	.	-	-	-	-	-	-	2	.	30
-	-	25	468	11	283	2	.	2	.	11	320	31
-	-	1	.	1	.	-	-	2	.	1	.	32
2	.	2	.	1	.	-	-	-	-	-	-	33
-	-	1	.	-	-	-	-	-	-	1	.	34
-	-	9	207	7	121	-	-	4	123	4	.	35
18	46	75	1 003	29	562	2	.	12	.	27	690	36
noch von zusammen: Betriebe der Rechtsform Personengemeinschaften, -gesellschaften												
-	-	29	424	2	.	-	-	1	.	1	.	37
-	-	-	-	-	-	-	-	-	-	-	-	38
2	.	1	.	-	-	-	-	-	-	-	-	39
-	-	7	.	3	.	2	.	-	-	-	-	40
-	-	5	39	2	.	-	-	3	.	5	.	41
-	-	-	-	-	-	-	-	-	-	-	-	42
-	-	-	-	-	-	-	-	-	-	-	-	43
-	-	1	.	1	.	-	-	-	-	-	-	44
2	.	43	993	8	1 805	2	.	4	29 190	6	781 040	45
Betriebe der Rechtsform juristische Personen												
1	.	17	728	1	.	-	-	1	.	1	.	46
1	.	-	-	-	-	-	-	-	-	-	-	47
1	.	-	-	-	-	-	-	-	-	-	-	48
-	-	3	.	2	.	-	-	-	-	-	-	49
-	-	3	.	-	-	-	-	3	28 738	3	.	50
-	-	-	-	-	-	-	-	-	-	-	-	51
-	-	1	.	1	.	1	.	1	.	-	-	52
3	31	11	613	10	5 987	8	.	3	.	-	-	53
6	200	35	1 902	14	8 880	9	.	8	84 101	4	190 250	54

¹ einschl. Körnermais und Corn-Cob-Mix

Noch 0501.3T Landwirtschaftliche Betriebe und ausgewählte Merkmale der Bodennutzung und Viehhaltung

Lfd. Nr.	Betriebs- wirtschaftliche Ausrichtung	Insgesamt		Und zwar Betriebe mit							
				Ackerland		und zwar mit					
						Getreide ¹		Ölfrüchten		Hackfrüchten	
		Betriebe	LF	Betriebe	Fläche	Betriebe	Fläche	Betriebe	Fläche	Betriebe	Fläche
		Anzahl	ha	Anzahl	ha	Anzahl	ha	Anzahl	ha	Anzahl	ha
		1	2	3	4	5	6	7	8	9	10
Salzlandkreis											
Zusammen											
1	Ackerbau	200	85 748	191	83 187	180	47 770	123	11 007	120	7 467
2	Gartenbau	8	8	7	5	-	-	-	-	2	.
3	Dauerkulturen	2	.	2	.	1	.	-	-	-	.
4	Futterbau	41	.	22	2 081	12	963	3	.	3	.
5	Veredlung	20	.	12	1 628	11	1 029	2	.	1	.
6	Pflanzenbauverb.	3	160	3	.	2	.	1	.	1	.
7	Viehhalt.verbund	2	.	1	.	1	.	-	-	-	-
8	Pflanzenbau- Viehhalt.verbund	24	.	23	8 711	23	3 761	9	738	11	999
9	Zusammen	300	100 156	261	95 778	230	53 623	138	11 923	138	8 572
davon Betriebe der Rechtsform Einzelunternehmen											
10	Ackerbau	108	27 850	101	26 692	95	14 993	55	3 792	59	2 673
11	Gartenbau	5	6	4	4	-	-	-	-	2	.
12	Dauerkulturen	2	.	2	.	1	.	-	-	-	-
13	Futterbau	36	1 565	17	645	10	253	1	.	1	.
14	Veredlung	5	.	3	.	3	139	1	.	-	-
15	Pflanzenbauverb.	2	.	2	.	1	.	-	-	1	.
16	Viehhalt.verbund	2	.	1	.	1	.	-	-	-	-
17	Pflanzenbau- Viehhalt.verbund	15	.	14	.	14	.	4	275	3	120
18	Zusammen	175	31 505	144	28 968	125	16 041	61	4 110	66	2 796
davon Haupterwerbsbetriebe											
19	Ackerbau	70	24 133	68	23 102	65	12 927	41	3 356	47	2 398
20	Gartenbau	3	.	3	.	-	-	-	-	1	.
21	Dauerkulturen	1	.	1	.	-	-	-	-	-	-
22	Futterbau	6	1 016	4	.	3	.	1	.	-	-
23	Veredlung	3	.	2	.	2	.	1	.	-	-
24	Pflanzenbauverb.	2	.	2	.	1	.	-	-	1	.
25	Viehhalt.verbund	-	-	-	-	-	-	-	-	-	-
26	Pflanzenbau- Viehhalt.verbund	5	1 506	5	1 206	5	526	4	275	3	120
27	Zusammen	90	26 890	85	25 115	76	13 787	47	3 674	52	2 521
davon Nebenerwerbsbetriebe											
28	Ackerbau	38	3 717	33	3 590	30	2 065	14	436	12	275
29	Gartenbau	2	.	1	.	-	-	-	-	1	.
30	Dauerkulturen	1	.	1	.	1	.	-	-	-	-
31	Futterbau	30	549	13	.	7	.	-	-	1	.
32	Veredlung	2	.	1	.	1	.	-	-	-	-
33	Pflanzenbauverb.	-	-	-	-	-	-	-	-	-	-
34	Viehhalt.verbund	2	.	1	.	1	.	-	-	-	-
35	Pflanzenbau- Viehhalt.verbund	10	.	9	.	9	.	-	-	-	-
36	Zusammen	85	4 615	59	3 853	49	2 254	14	436	14	275
noch von zusammen: Betriebe der Rechtsform Personengemeinschaften, -gesellschaften											
37	Ackerbau	54	31 467	53	30 468	49	16 906	42	3 491	41	2 813
38	Gartenbau	1	.	1	.	-	-	-	-	-	-
39	Dauerkulturen	-	-	-	-	-	-	-	-	-	-
40	Futterbau	2	.	2	.	1	.	1	.	1	.
41	Veredlung	10	438	5	.	4	226	1	.	-	-
42	Pflanzenbauverb.	1	.	1	.	1	.	1	.	-	-
43	Viehhalt.verbund	-	-	-	-	-	-	-	-	-	-
44	Pflanzenbau- Viehhalt.verbund	7	3 952	7	3 888	7	1 661	3	.	6	.
45	Zusammen	75	36 911	69	35 691	62	19 313	48	3 707	48	3 478
Betriebe der Rechtsform juristische Personen											
46	Ackerbau	38	26 431	37	26 027	36	15 872	26	3 723	20	1 981
47	Gartenbau	2	.	2	.	-	-	-	-	-	-
48	Dauerkulturen	-	-	-	-	-	-	-	-	-	-
49	Futterbau	3	.	3	.	1	.	1	.	1	.
50	Veredlung	5	984	4	980	4	665	-	-	1	.
51	Pflanzenbauverb.	-	-	-	-	-	-	-	-	-	-
52	Viehhalt.verbund	-	-	-	-	-	-	-	-	-	-
53	Pflanzenbau- Viehhalt.verbund	2	.	2	.	2	.	2	.	2	.
54	Zusammen	50	31 740	48	31 118	43	18 269	29	4 106	24	2 298

¹ einschl. Körnermais und Corn-Cob-Mix

2020 nach Rechtsformen, sozialökonomischen Betriebstypen und nach betriebswirtschaftlicher Ausrichtung

Und zwar Betriebe mit												Lfd. Nr.
Dauerkulturen		Dauergrünland		Rindern		darunter mit		Schweinen		Geflügel		
						Milchkühen						
Betriebe	Fläche	Betriebe	Fläche	Betriebe	Tiere	Betriebe	Tiere	Betriebe	Tiere	Betriebe	Tiere	
Anzahl	ha	Anzahl	ha	Anzahl								
11	12	13	14	15	16	17	18	19	20	21	22	
Zusammen												
-	-	135	2 559	13	821	1	.	5	82	4	894	1
1	.	-	-	1	.	-	-	-	-	2	.	2
2	.	1	.	-	-	-	-	-	-	-	-	3
-	-	36	1 238	24	2 381	4	1 264	4	9	13	305	4
-	-	6	45	1	.	-	-	16	125 261	5	360 227	5
1	.	1	.	-	-	-	-	-	-	-	-	6
-	-	1	.	-	-	-	-	2	.	1	.	7
1	.	23	.	16	3 046	6	.	5	.	9	.	8
5	29	203	4 346	55	6 253	11	2 776	32	129 890	34	.	9
davon Betriebe der Rechtsform Einzelunternehmen												
-	-	71	1 157	10	639	1	.	4	.	3	.	10
1	.	-	-	1	.	-	-	-	-	1	.	11
2	.	1	.	-	-	-	-	-	-	-	-	12
-	-	32	920	20	946	1	.	4	9	12	.	13
-	-	-	-	1	.	-	-	5	.	1	.	14
1	.	-	-	-	-	-	-	-	-	-	-	15
-	-	1	.	-	-	-	-	2	.	1	.	16
1	.	14	.	9	.	1	.	5	.	7	679	17
5	29	119	2 505	41	1 720	3	.	20	17 836	25	1 871	18
davon Haupterwerbsbetriebe												
-	-	52	1 030	9	.	1	.	4	.	2	.	19
-	-	-	-	1	.	-	-	-	-	-	-	20
1	.	-	-	-	-	-	-	-	-	-	-	21
-	-	5	418	1	.	1	.	-	-	1	.	22
-	-	-	-	-	-	-	-	3	.	1	.	23
1	.	-	-	-	-	-	-	-	-	-	-	24
-	-	-	-	-	-	-	-	-	-	-	-	25
-	-	5	301	3	.	1	.	2	.	2	.	26
2	.	62	1 749	14	1 165	3	.	9	.	6	816	27
davon Nebenerwerbsbetriebe												
-	-	19	127	1	.	-	-	-	-	1	.	28
1	.	-	-	-	-	-	-	-	-	1	.	29
1	.	1	.	-	-	-	-	-	-	-	-	30
-	-	27	502	19	.	-	-	4	9	11	166	31
-	-	-	-	1	.	-	-	2	.	-	-	32
-	-	-	-	-	-	-	-	-	-	-	-	33
-	-	1	.	-	-	-	-	2	.	1	.	34
1	.	9	.	6	43	-	-	3	44	5	.	35
3	.	57	756	27	555	-	-	11	.	19	1 055	36
noch von zusammen: Betriebe der Rechtsform Personengemeinschaften, -gesellschaften												
-	-	40	999	2	.	-	-	1	.	1	.	37
-	-	-	-	-	-	-	-	-	-	-	-	38
-	-	-	-	-	-	-	-	-	-	-	-	39
-	-	2	.	2	.	1	.	-	-	1	.	40
-	-	4	.	-	-	-	-	7	.	3	343 627	41
-	-	1	.	-	-	-	-	-	-	-	-	42
-	-	-	-	-	-	-	-	-	-	-	-	43
-	-	7	64	5	2 196	3	669	-	-	2	.	44
-	-	54	1 219	9	2 840	4	.	8	60 777	7	574 252	45
Betriebe der Rechtsform juristische Personen												
-	-	24	403	1	.	-	-	-	-	-	-	46
-	-	-	-	-	-	-	-	-	-	1	.	47
-	-	-	-	-	-	-	-	-	-	-	-	48
-	-	2	.	2	.	2	.	-	-	-	-	49
-	-	2	.	-	-	-	-	4	51 277	1	.	50
-	-	-	-	-	-	-	-	-	-	-	-	51
-	-	-	-	-	-	-	-	-	-	-	-	52
-	-	2	.	2	.	2	.	-	-	-	-	53
-	-	30	622	5	1 693	4	1 194	4	51 277	2	.	54

¹ einschl. Körnermais und Corn-Cob-Mix

Noch 0501.3T Landwirtschaftliche Betriebe und ausgewählte Merkmale der Bodennutzung und Viehhaltung

Lfd. Nr.	Betriebs- wirtschaftliche Ausrichtung	Insgesamt		Und zwar Betriebe mit							
				Ackerland		und zwar mit					
						Getreide ¹		Ölfrüchten		Hackfrüchten	
		Betriebe	LF	Betriebe	Fläche	Betriebe	Fläche	Betriebe	Fläche	Betriebe	Fläche
		Anzahl	ha	Anzahl	ha	Anzahl	ha	Anzahl	ha	Anzahl	ha
		1	2	3	4	5	6	7	8	9	10
Stendal											
		Zusammen									
1	Ackerbau	268	61 532	243	52 013	225	31 681	87	4 152	53	1 568
2	Gartenbau	2	.	2	.	-	-	-	-	-	-
3	Dauerkulturen	3	31	-	-	-	-	-	-	-	-
4	Futterbau	213	40 474	127	24 993	90	11 531	22	992	24	373
5	Veredlung	19	2 649	6	2 524	6	1 721	5	170	1	.
6	Pflanzenbauverb.	3	.	3	.	2	.	-	-	-	-
7	Viehhalt.verbund	11	7 340	11	5 026	11	.	5	355	7	.
8	Pflanzenbau- Viehhalt.verbund	83	37 213	82	25 653	81	16 121	27	1 831	17	542
9	Zusammen	602	149 618	474	110 547	415	63 921	146	7 501	102	2 690
		davon Betriebe der Rechtsform Einzelunternehmen									
10	Ackerbau	176	27 342	159	23 011	145	15 087	51	1 901	26	486
11	Gartenbau	1	.	1	.	-	-	-	-	-	-
12	Dauerkulturen	1	.	-	-	-	-	-	-	-	-
13	Futterbau	148	8 790	72	3 222	40	1 419	1	.	7	20
14	Veredlung	2	.	1	.	1	.	1	.	-	-
15	Pflanzenbauverb.	1	.	1	.	1	.	-	-	-	-
16	Viehhalt.verbund	4	44	4	15	4	.	-	-	2	.
17	Pflanzenbau- Viehhalt.verbund	48	7 852	47	5 157	46	3 288	5	175	6	.
18	Zusammen	381	44 311	285	31 606	237	19 964	58	2 104	41	536
		davon Haupterwerbsbetriebe									
19	Ackerbau	76	18 702	72	16 368	71	10 615	35	1 508	18	368
20	Gartenbau	1	.	1	.	-	-	-	-	-	-
21	Dauerkulturen	-	-	-	-	-	-	-	-	-	-
22	Futterbau	46	6 547	33	.	25	1 242	1	.	3	.
23	Veredlung	1	.	1	.	1	.	1	.	-	-
24	Pflanzenbauverb.	1	.	1	.	1	.	-	-	-	-
25	Viehhalt.verbund	1	.	1	.	1	.	-	-	1	.
26	Pflanzenbau- Viehhalt.verbund	21	6 260	21	4 224	21	2 690	3	164	2	.
27	Zusammen	147	31 780	130	23 426	120	14 711	40	1 700	24	415
		davon Nebenerwerbsbetriebe									
28	Ackerbau	100	8 641	87	6 643	74	4 472	16	393	8	117
29	Gartenbau	-	-	-	-	-	-	-	-	-	-
30	Dauerkulturen	1	.	-	-	-	-	-	-	-	-
31	Futterbau	102	2 244	39	.	15	177	-	-	4	.
32	Veredlung	1	.	-	-	-	-	-	-	-	-
33	Pflanzenbauverb.	-	-	-	-	-	-	-	-	-	-
34	Viehhalt.verbund	3	.	3	.	3	8	-	-	1	.
35	Pflanzenbau- Viehhalt.verbund	27	1 592	26	932	25	597	2	.	4	2
36	Zusammen	234	12 531	155	8 181	117	5 253	18	404	17	121
		noch von zusammen: Betriebe der Rechtsform Personengemeinschaften, -gesellschaften									
37	Ackerbau	65	24 266	61	20 914	58	12 223	25	1 483	21	833
38	Gartenbau	1	.	1	.	-	-	-	-	-	-
39	Dauerkulturen	2	.	-	-	-	-	-	-	-	-
40	Futterbau	46	15 904	39	10 559	36	4 880	11	.	11	212
41	Veredlung	11	.	3	.	3	.	2	.	1	.
42	Pflanzenbauverb.	1	.	1	.	1	.	-	-	-	-
43	Viehhalt.verbund	-	-	-	-	-	-	-	-	-	-
44	Pflanzenbau- Viehhalt.verbund	15	5 253	15	3 263	15	1 973	6	203	2	.
45	Zusammen	141	46 571	120	35 828	113	19 839	44	2 142	35	1 115
		Betriebe der Rechtsform juristische Personen									
46	Ackerbau	27	9 923	23	8 089	22	4 372	11	768	6	249
47	Gartenbau	-	-	-	-	-	-	-	-	-	-
48	Dauerkulturen	-	-	-	-	-	-	-	-	-	-
49	Futterbau	19	15 780	16	11 212	14	5 232	10	.	6	140
50	Veredlung	6	.	2	.	2	.	2	.	-	-
51	Pflanzenbauverb.	1	.	1	.	-	-	-	-	-	-
52	Viehhalt.verbund	7	7 296	7	5 011	7	.	5	355	5	176
53	Pflanzenbau- Viehhalt.verbund	20	24 109	20	17 234	20	10 860	16	1 452	9	475
54	Zusammen	80	58 736	69	43 112	65	24 118	44	3 255	26	1 039

¹ einschl. Körnermais und Corn-Cob-Mix

2020 nach Rechtsformen, sozialökonomischen Betriebstypen und nach betriebswirtschaftlicher Ausrichtung

Und zwar Betriebe mit												Lfd. Nr.
Dauerkulturen		Dauergrünland		Rindern		darunter mit		Schweinen		Geflügel		
						Milchkühen						
Betriebe	Fläche	Betriebe	Fläche	Betriebe	Tiere	Betriebe	Tiere	Betriebe	Tiere	Betriebe	Tiere	
Anzahl	ha	Anzahl	ha	Anzahl								
11	12	13	14	15	16	17	18	19	20	21	22	
Zusammen												
2	.	237	9 514	32	1 972	-	-	2	.	10	166	1
2	.	-	-	-	-	-	-	-	-	-	-	2
3	28	1	.	-	-	-	-	-	-	-	-	3
2	.	201	15 477	177	34 969	63	14 748	5	.	28	887	4
-	-	8	124	1	.	-	-	8	43 798	11	649 183	5
3	34	2	.	-	-	-	-	-	-	-	-	6
-	-	11	2 314	11	.	4	1 744	9	23 301	5	.	7
2	.	83	11 557	72	14 543	13	3 280	6	6 385	14	.	8
14	70	543	38 995	293	55 646	80	19 772	30	73 962	68	679 261	9
davon Betriebe der Rechtsform Einzelunternehmen												
1	.	154	4 328	20	.	-	-	2	.	8	.	10
1	.	-	-	-	-	-	-	-	-	-	-	11
1	.	-	-	-	-	-	-	-	-	-	-	12
2	.	137	5 564	115	6 148	17	.	5	.	26	514	13
-	-	2	.	1	.	-	-	2	.	-	-	14
1	.	-	-	-	-	-	-	-	-	-	-	15
-	-	4	.	4	61	-	-	3	42	3	117	16
2	.	48	2 692	37	2 184	1	.	3	.	12	.	17
8	38	345	12 661	177	9 101	18	1 401	15	4 035	49	.	18
davon Haupterwerbsbetriebe												
1	.	67	2 332	11	.	-	-	1	.	4	73	19
1	.	-	-	-	-	-	-	-	-	-	-	20
-	-	-	-	-	-	-	-	-	-	-	-	21
2	.	44	3 917	38	4 349	16	1 290	3	.	8	191	22
-	-	1	.	-	-	-	-	1	.	-	-	23
1	.	-	-	-	-	-	-	-	-	-	-	24
-	-	1	.	1	.	-	-	1	.	1	.	25
-	-	21	2 035	16	1 617	1	.	2	.	4	.	26
5	.	134	8 337	66	6 414	17	.	8	3 939	17	.	27
davon Nebenerwerbsbetriebe												
-	-	87	1 996	9	267	-	-	1	.	4	.	28
-	-	-	-	-	-	-	-	-	-	-	-	29
1	.	-	-	-	-	-	-	-	-	-	-	30
-	-	93	1 648	77	1 799	1	.	2	.	18	323	31
-	-	1	.	1	.	-	-	1	.	-	-	32
-	-	-	-	-	-	-	-	-	-	-	-	33
-	-	3	.	3	.	-	-	2	.	2	.	34
2	.	27	657	21	567	-	-	1	.	8	165	35
3	.	211	4 324	111	2 687	1	.	7	96	32	625	36
noch von zusammen: Betriebe der Rechtsform Personengemeinschaften, -gesellschaften												
-	-	59	3 352	11	1 175	-	-	-	-	2	.	37
1	.	-	-	-	-	-	-	-	-	-	-	38
2	.	1	.	-	-	-	-	-	-	-	-	39
-	-	45	5 345	44	15 822	32	.	-	-	1	.	40
-	-	3	.	-	-	-	-	2	.	9	.	41
1	.	1	.	-	-	-	-	-	-	-	-	42
-	-	-	-	-	-	-	-	-	-	-	-	43
-	-	15	1 990	15	2 064	1	.	-	-	1	.	44
4	.	124	10 715	70	19 061	33	6 578	2	.	13	617 654	45
Betriebe der Rechtsform juristische Personen												
1	.	24	1 834	1	.	-	-	-	-	-	-	46
-	-	-	-	-	-	-	-	-	-	-	-	47
-	-	-	-	-	-	-	-	-	-	-	-	48
-	-	19	4 567	18	12 999	14	6 904	-	-	1	.	49
-	-	3	55	-	-	-	-	4	30 055	2	.	50
1	.	1	.	-	-	-	-	-	-	-	-	51
-	-	7	.	7	.	4	1 744	6	23 259	2	.	52
-	-	20	6 875	20	10 295	11	3 145	3	.	1	.	53
2	.	74	15 620	46	27 484	29	11 793	13	.	6	.	54

¹ einschl. Körnermais und Corn-Cob-Mix

Noch 0501.3T Landwirtschaftliche Betriebe und ausgewählte Merkmale der Bodennutzung und Viehhaltung

Lfd. Nr.	Betriebs- wirtschaftliche Ausrichtung	Insgesamt		Und zwar Betriebe mit							
				Ackerland		und zwar mit					
						Getreide ¹		Ölfrüchten		Hackfrüchten	
		Betriebe	LF	Betriebe	Fläche	Betriebe	Fläche	Betriebe	Fläche	Betriebe	Fläche
		Anzahl	ha	Anzahl	ha	Anzahl	ha	Anzahl	ha	Anzahl	ha
		1	2	3	4	5	6	7	8	9	10
Wittenberg											
		Zusammen									
1	Ackerbau	122	30 815	114	25 701	94	13 407	41	.	14	369
2	Gartenbau	7	112	6	.	1	.	1	.	-	-
3	Dauerkulturen	8	151	5	43	3	19	-	-	-	-
4	Futterbau	106	22 839	63	14 582	41	6 458	10	859	6	87
5	Veredlung	12	.	5	186	5	128	-	-	-	-
6	Pflanzenbauverb.	4	.	2	.	2	.	1	.	1	.
7	Viehhalt.verbund	5	6 948	5	6 371	5	3 825	5	776	2	.
8	Pflanzenbau- Viehhalt.verbund	46	27 215	45	22 057	44	11 698	22	3 243	11	880
9	Zusammen	310	89 136	245	69 379	195	35 708	80	6 600	34	1 405
		davon Betriebe der Rechtsform Einzelunternehmen									
10	Ackerbau	76	.	74	.	62	.	26	.	8	.
11	Gartenbau	3	.	2	.	1	.	-	-	-	-
12	Dauerkulturen	5	61	3	.	1	.	-	-	-	-
13	Futterbau	75	3 723	40	1 432	25	586	1	.	2	.
14	Veredlung	5	.	3	.	3	.	-	-	-	-
15	Pflanzenbauverb.	3	58	1	.	1	.	-	-	-	-
16	Viehhalt.verbund	-	-	-	-	-	-	-	-	-	-
17	Pflanzenbau- Viehhalt.verbund	23	2 324	22	1 649	21	969	4	.	6	.
18	Zusammen	190	13 857	145	9 940	114	5 889	31	807	16	67
		davon Haupterwerbsbetriebe									
19	Ackerbau	30	5 777	29	5 223	26	3 345	15	.	1	.
20	Gartenbau	2	.	1	.	1	.	-	-	-	-
21	Dauerkulturen	2	.	2	.	-	-	-	-	-	-
22	Futterbau	18	2 290	12	1 116	8	.	1	.	-	-
23	Veredlung	5	.	3	.	3	.	-	-	-	-
24	Pflanzenbauverb.	2	.	1	.	1	.	-	-	-	-
25	Viehhalt.verbund	-	-	-	-	-	-	-	-	-	-
26	Pflanzenbau- Viehhalt.verbund	11	1 809	11	1 332	11	776	4	.	2	.
27	Zusammen	70	10 050	59	7 782	50	4 683	20	631	3	.
		davon Nebenerwerbsbetriebe									
28	Ackerbau	46	.	45	.	36	.	11	176	7	.
29	Gartenbau	1	.	1	.	-	-	-	-	-	-
30	Dauerkulturen	3	.	1	.	1	.	-	-	-	-
31	Futterbau	57	1 433	28	316	17	.	-	-	2	.
32	Veredlung	-	-	-	-	-	-	-	-	-	-
33	Pflanzenbauverb.	1	.	-	-	-	-	-	-	-	-
34	Viehhalt.verbund	-	-	-	-	-	-	-	-	-	-
35	Pflanzenbau- Viehhalt.verbund	12	515	11	317	10	193	-	-	4	1
36	Zusammen	120	3 807	86	2 158	64	1 207	11	176	13	.
		noch von zusammen: Betriebe der Rechtsform Personengemeinschaften, -gesellschaften									
37	Ackerbau	19	.	17	.	14	.	8	.	2	.
38	Gartenbau	1	.	1	.	-	-	1	.	-	-
39	Dauerkulturen	1	.	1	.	1	.	-	-	-	-
40	Futterbau	18	5 869	12	3 519	6	1 111	2	.	2	.
41	Veredlung	4	.	2	.	2	.	-	-	-	-
42	Pflanzenbauverb.	-	-	-	-	-	-	-	-	-	-
43	Viehhalt.verbund	1	.	1	.	1	.	1	.	1	.
44	Pflanzenbau- Viehhalt.verbund	4	949	4	669	4	379	3	.	-	-
45	Zusammen	48	13 691	38	9 746	28	4 728	15	550	5	222
		Betriebe der Rechtsform juristische Personen									
46	Ackerbau	27	17 100	23	13 986	18	6 242	7	644	4	153
47	Gartenbau	3	34	3	34	-	-	-	-	-	-
48	Dauerkulturen	2	.	1	.	1	.	-	-	-	-
49	Futterbau	13	13 247	11	9 631	10	4 761	7	738	2	.
50	Veredlung	3	-	-	-	-	-	-	-	-	-
51	Pflanzenbauverb.	1	.	1	.	1	.	1	.	1	.
52	Viehhalt.verbund	4	.	4	.	4	.	4	.	1	.
53	Pflanzenbau- Viehhalt.verbund	19	23 942	19	19 739	19	10 351	15	3 138	5	.
54	Zusammen	72	61 588	62	49 692	53	25 092	34	5 244	13	1 117

¹ einschl. Körnermais und Corn-Cob-Mix

2020 nach Rechtsformen, sozialökonomischen Betriebstypen und nach betriebswirtschaftlicher Ausrichtung

Und zwar Betriebe mit												Lfd. Nr.
Dauerkulturen		Dauergrünland		Rindern		darunter mit		Schweinen		Geflügel		
						Milchkühen						
Betriebe	Fläche	Betriebe	Fläche	Betriebe	Tiere	Betriebe	Tiere	Betriebe	Tiere	Betriebe	Tiere	
Anzahl	ha	Anzahl	ha	Anzahl								
11	12	13	14	15	16	17	18	19	20	21	22	
Zusammen												
2	.	96	5 109	15	718	-	-	5	.	8	482	1
2	.	1	.	1	.	-	-	-	-	-	-	2
8	92	4	14	-	-	-	-	-	-	1	.	3
-	-	96	8 257	66	21 694	19	9 860	6	23	14	.	4
1	.	4	17	-	-	-	-	7	.	5	39 063	5
4	.	2	.	-	-	-	-	-	-	1	.	6
-	-	5	577	5	.	4	1 508	5	24 582	-	-	7
2	.	45	5 151	41	12 361	12	4 143	7	11 019	7	1 882	8
19	305	253	19 447	128	38 452	35	15 511	30	94 070	36	.	9
davon Betriebe der Rechtsform Einzelunternehmen												
-	-	57	869	9	198	-	-	3	34	7	.	10
1	.	-	-	-	-	-	-	-	-	-	-	11
5	42	2	.	-	-	-	-	-	-	1	.	12
-	-	66	2 291	39	2 087	4	.	4	7	12	371	13
1	.	2	.	-	-	-	-	2	.	3	.	14
3	11	1	.	-	-	-	-	-	-	1	.	15
-	-	-	-	-	-	-	-	-	-	-	-	16
1	.	23	674	21	846	1	.	3	.	5	190	17
11	55	151	3 859	69	3 131	5	795	12	4 303	29	19 270	18
davon Haupterwerbsbetriebe												
-	-	24	554	5	143	-	-	1	.	4	201	19
1	.	-	-	-	-	-	-	-	-	-	-	20
2	.	1	.	-	-	-	-	-	-	-	-	21
-	-	15	1 174	9	1 513	4	.	1	.	1	.	22
1	.	2	.	-	-	-	-	2	.	3	.	23
2	.	1	.	-	-	-	-	-	-	1	.	24
-	-	-	-	-	-	-	-	-	-	-	-	25
-	-	11	.	10	638	1	.	2	.	2	.	26
6	39	54	2 227	24	2 294	5	795	6	.	11	18 566	27
davon Nebenerwerbsbetriebe												
-	-	33	315	4	55	-	-	2	.	3	.	28
-	-	-	-	-	-	-	-	-	-	-	-	29
3	.	1	.	-	-	-	-	-	-	1	.	30
-	-	51	1 117	30	574	-	-	3	.	11	.	31
-	-	-	-	-	-	-	-	-	-	-	-	32
1	.	-	-	-	-	-	-	-	-	-	-	33
-	-	-	-	-	-	-	-	-	-	-	-	34
1	.	12	.	11	208	-	-	1	.	3	.	35
5	16	97	1 632	45	837	-	-	6	.	18	704	36
noch von zusammen: Betriebe der Rechtsform Personengemeinschaften, -gesellschaften												
1	.	17	1 126	4	.	-	-	1	.	1	.	37
1	.	1	.	1	.	-	-	-	-	-	-	38
1	.	1	.	-	-	-	-	-	-	-	-	39
-	-	18	2 350	14	8 089	5	.	2	.	1	.	40
-	-	2	.	-	-	-	-	2	.	2	.	41
-	-	-	-	-	-	-	-	-	-	-	-	42
-	-	1	.	1	.	1	.	1	.	-	-	43
-	-	4	280	4	277	-	-	1	.	1	.	44
3	55	44	3 888	24	9 048	6	4 088	7	.	5	.	45
Betriebe der Rechtsform juristische Personen												
1	.	22	3 114	2	.	-	-	1	.	-	-	46
-	-	-	-	-	-	-	-	-	-	-	-	47
2	.	1	.	-	-	-	-	-	-	-	-	48
-	-	12	3 616	13	11 518	10	5 231	-	-	1	.	49
-	-	-	-	-	-	-	-	3	4 904	-	-	50
1	.	1	.	-	-	-	-	-	-	-	-	51
-	-	4	.	4	.	3	.	4	.	-	-	52
1	.	18	4 198	16	11 238	11	.	3	.	1	.	53
5	194	58	11 700	35	26 273	24	10 628	11	.	2	.	54

¹ einschl. Körnermais und Corn-Cob-Mix

0502T Ausgewählte Merkmale der Bodennutzung und Viehhaltung in landwirtschaftlichen Betrieben 2020
nach Rechtsformen und sozialökonomischen Betriebstypen

Lfd. Nr.	Gegenstand der Nachweisung	Einheit		Insgesamt	Davon				
					Einzel- unter- nehmen	davon		Personen- gemein- schaften, -gesell- schaften	juris- tische Personen
						Haupter- werbs- betriebe	Neben- erwerbs- betriebe		
				1	2	3	4	5	6
Sachsen-Anhalt									
1	Landwirtschaft insgesamt	Betriebe	Anzahl	4 344	2 767	1 184	1 583	906	671
2		LF	ha	1 162 702	330 457	252 593	77 864	325 920	506 325
	und zwar:								
3	Dauergrünland	Betriebe	Anzahl	3 407	2 212	924	1 288	679	516
4		Fläche	ha	174 087	60 928	40 008	20 921	40 362	72 797
5	Dauerkulturen zusammen	Betriebe	Anzahl	280	208	90	118	33	39
6		Fläche	ha	2 516	1 064	606	458	270	1 182
	und zwar:								
7	Baum- und Beerenobst	Betriebe	Anzahl	135	95	43	52	18	22
8	einschl. Nüsse	Fläche	ha	1 465	631	328	303	138	696
9	Rebflächen	Betriebe	Anzahl	86	68	29	39	5	13
10		Fläche	ha	701	303	223	80	34	364
11	Baumschulen	Betriebe	Anzahl	23	17	8	9	4	2
12		Fläche	ha	176	40	19	21	.	.
13	Ackerland zusammen	Betriebe	Anzahl	3 410	2 061	991	1 070	784	565
14		Fläche	ha	986 054	268 430	211 965	56 465	285 282	432 342
	und zwar:								
15	Getreide zur Körner- gewinnung	Betriebe	Anzahl	2 963	1 743	899	844	710	510
16		Fläche	ha	546 428	155 453	122 952	32 501	153 562	237 413
17	Pflanzen zur Grünernte	Betriebe	Anzahl	2 450	1 357	694	663	631	462
18		Fläche	ha	204 105	47 441	35 644	11 797	60 904	95 760
19	Hackfrüchte	Betriebe	Anzahl	1 276	669	426	243	359	248
20		Fläche	ha	64 216	17 462	14 465	2 997	21 442	25 312
21	Hülsenfrüchte zur	Betriebe	Anzahl	693	357	256	101	190	146
22	Körnergewinnung	Fläche	ha	21 934	7 278	6 114	1 164	6 843	7 813
23	Handelsgewächse	Betriebe	Anzahl	1 505	748	487	261	413	344
24	(einschl. Ölfrüchte)	Fläche	ha	108 690	30 792	25 264	5 528	30 524	47 374
	und zwar:								
25	Ölfrüchte	Betriebe	Anzahl	1 455	724	474	250	399	332
26		Fläche	ha	106 697	30 198	24 862	5 336	29 815	46 685
27	Gartenbauerzeugnisse	Betriebe	Anzahl	265	157	102	55	60	48
28	zusammen	Fläche	ha	4 962	949	739	210	2 038	1 976
	und zwar:								
29	Gemüse, Erdbeeren	Betriebe	Anzahl	206	127	81	46	46	33
30		Fläche	ha	4 387	886	684	203	1 752	1 749
31	Blumen und Zierpflanzen	Betriebe	Anzahl	72	47	34	13	13	12
32		Fläche	ha	96	23	16	7	57	17
33	Viehhaltung insgesamt	Betriebe	Anzahl	2 281	1 484	567	917	442	355
34		GV	GV	402 474	57 275	40 921	16 354	143 315	201 884
	und zwar:								
35	Rinder	Betriebe	Anzahl	1 422	896	357	539	280	246
36		Tiere	Anzahl	298 823	50 291	37 104	13 187	83 966	164 566
	und zwar:								
37	Milchkühe	Betriebe	Anzahl	330	71	65	6	122	137
38		Tiere	Anzahl	109 350	9 088	8 841	247	36 154	64 108
39	Andere Kühe	Betriebe	Anzahl	993	742	273	469	142	109
40		Tiere	Anzahl	27 533	13 576	8 148	5 428	4 455	9 502
41	Schweine	Betriebe	Anzahl	398	221	89	132	86	91
42		Tiere	Anzahl	1 122 045	67 031	43 255	23 776	449 739	605 275
	und zwar:								
43	Ferkel	Betriebe	Anzahl	129	31	16	15	35	63
44		Tiere	Anzahl	565 248	22 028	15 111	6 917	213 019	330 201
45	Zuchtsauen mit 50 kg	Betriebe	Anzahl	132	45	19	26	28	59
46	und mehr	Tiere	Anzahl	132 565	5 581	3 868	1 713	43 342	83 642
47	andere Schweine	Betriebe	Anzahl	368	213	88	125	76	79
48		Tiere	Anzahl	424 232	39 422	24 276	15 146	193 378	191 432
49	Schafe	Betriebe	Anzahl	409	346	128	218	39	24
50		Tiere	Anzahl	71 197	50 522	36 100	14 422	11 996	8 679
51	Ziegen	Betriebe	Anzahl	164	133	59	74	18	13
52		Tiere	Anzahl	7 154	2 689	1 934	755	.	.
53	Einhufer	Betriebe	Anzahl	640	520	161	359	95	25
54		Tiere	Anzahl	6 598	5 045	2 216	2 829	1 077	476
55	Legehennen	Betriebe	Anzahl	480	390	114	276	63	27
56		Tiere	Anzahl	4 206 372	91 676	80 139	11 537	1 322 783	2 791 913
57	Gänse, Enten, Truthühner	Betriebe	Anzahl	164	112	27	85	39	13
58		Tiere	Anzahl	1 238 977	134 650	123 424	11 226	799 444	304 883

Noch 0502T Ausgewählte Merkmale der Bodennutzung und Viehhaltung in landwirtschaftlichen Betrieben 2020
nach Rechtsformen und sozialökonomischen Betriebstypen

Lfd. Nr.	Gegenstand der Nachweisung	Einheit		Insgesamt	Davon				
					Einzel- unter- nehmen	davon		Personen- gemein- schaften, -gesell- schaften	juris- tische Personen
						Haupter- werbs- betriebe	Neben- erwerbs- betriebe		
				1	2	3	4	5	6
Dessau-Roßlau, Stadt									
1	Landwirtschaft insgesamt	Betriebe	Anzahl	40	31	9	22	2	7
2		LF	ha	6 109	2 446	1 435	1 011	.	.
	und zwar:								
3	Dauergrünland	Betriebe	Anzahl	38	30	9	21	2	6
4		Fläche	ha	.	930	429	501	.	.
5	Dauerkulturen zusammen	Betriebe	Anzahl	2	2	-	2	-	-
6		Fläche	ha	.	.	-	.	-	-
	und zwar:								
7	Baum- und Beerenobst	Betriebe	Anzahl	1	1	-	1	-	-
8	einschl. Nüsse	Fläche	ha	.	.	-	.	-	-
9	Rebflächen	Betriebe	Anzahl	-	-	-	-	-	-
10		Fläche	ha	-	-	-	-	-	-
11	Baumschulen	Betriebe	Anzahl	-	-	-	-	-	-
12		Fläche	ha	-	-	-	-	-	-
13	Ackerland zusammen	Betriebe	Anzahl	31	24	7	17	2	5
14		Fläche	ha	3 951	1 515	1 006	509	.	.
	und zwar:								
15	Getreide zur Körner- gewinnung	Betriebe	Anzahl	25	18	7	11	2	5
16		Fläche	ha	2 397	947	618	330	.	.
17	Pflanzen zur Grünernte	Betriebe	Anzahl	21	16	4	12	1	4
18		Fläche	ha	838	.	143	.	.	629
19	Hackfrüchte	Betriebe	Anzahl	8	7	3	4	-	1
20		Fläche	ha	108	.	.	.	-	.
21	Hülsenfrüchte zur	Betriebe	Anzahl	4	2	1	1	-	2
22	Körnergewinnung	Fläche	ha	-	.
23	Handelsgewächse	Betriebe	Anzahl	8	5	3	2	-	3
24	(einschl. Ölfrüchte)	Fläche	ha	414	244	.	.	-	170
	und zwar:								
25	Ölfrüchte	Betriebe	Anzahl	8	5	3	2	-	3
26		Fläche	ha	414	244	.	.	-	170
27	Gartenbauerzeugnisse	Betriebe	Anzahl	2	2	1	1	-	-
28	zusammen	Fläche	ha	-	-
	und zwar:								
29	Gemüse, Erdbeeren	Betriebe	Anzahl	2	2	1	1	-	-
30		Fläche	ha	-	-
31	Blumen und Zierpflanzen	Betriebe	Anzahl	-	-	-	-	-	-
32		Fläche	ha	-	-	-	-	-	-
33	Viehhaltung insgesamt	Betriebe	Anzahl	34	27	9	18	2	5
34		GV	GV	1 284	.	.	361	.	644
	und zwar:								
35	Rinder	Betriebe	Anzahl	14	11	4	7	1	2
36		Tiere	Anzahl	1 211	.	187	.	.	.
	und zwar:								
37	Milchkühe	Betriebe	Anzahl	-	-	-	-	-	-
38		Tiere	Anzahl	-	-	-	-	-	-
39	Andere Kühe	Betriebe	Anzahl	13	11	4	7	1	1
40		Tiere	Anzahl	327	.	99	.	.	.
41	Schweine	Betriebe	Anzahl	8	5	2	3	1	2
42		Tiere	Anzahl	1 422	196
	und zwar:								
43	Ferkel	Betriebe	Anzahl	2	1	1	-	-	1
44		Tiere	Anzahl	.	.	.	-	-	.
45	Zuchtsauen mit 50 kg	Betriebe	Anzahl	2	1	1	-	-	1
46	und mehr	Tiere	Anzahl	.	.	.	-	-	.
47	andere Schweine	Betriebe	Anzahl	8	5	2	3	1	2
48		Tiere	Anzahl	1 038	156
49	Schafe	Betriebe	Anzahl	8	7	2	5	-	1
50		Tiere	Anzahl	2 027	.	.	1 245	-	.
51	Ziegen	Betriebe	Anzahl	3	2	-	2	-	1
52		Tiere	Anzahl	28	.	-	.	-	.
53	Einhufer	Betriebe	Anzahl	10	10	3	7	-	-
54		Tiere	Anzahl	152	152	39	113	-	-
55	Legehennen	Betriebe	Anzahl	10	8	3	5	1	1
56		Tiere	Anzahl	236	205	65	140	.	.
57	Gänse, Enten, Truthühner	Betriebe	Anzahl	6	6	1	5	-	-
58		Tiere	Anzahl	-	-

Noch 0502T Ausgewählte Merkmale der Bodennutzung und Viehhaltung in landwirtschaftlichen Betrieben 2020
nach Rechtsformen und sozialökonomischen Betriebstypen

Lfd. Nr.	Gegenstand der Nachweisung	Einheit		Insgesamt	Davon				
					Einzel- unter- nehmen	davon		Personen- gemein- schaften, -gesell- schaften	juris- tische Personen
						Haupt- werbs- betriebe	Neben- erwerbs- betriebe		
				1	2	3	4	5	6
Halle (Saale), Stadt									
1	Landwirtschaft insgesamt	Betriebe	Anzahl	20	13	5	8	3	4
2		LF	ha	2 690	1 339	1 233	106	.	.
3	und zwar:								
4	Dauergrünland	Betriebe	Anzahl	12	7	3	4	2	3
5		Fläche	ha	582	226
6	Dauerkulturen zusammen	Betriebe	Anzahl	6	3	-	3	1	2
7		Fläche	ha	26	.	-	.	.	.
8	und zwar:								
9	Baum- und Beerenobst	Betriebe	Anzahl	5	2	-	2	1	2
10	einschl. Nüsse	Fläche	ha	25	.	-	.	.	.
11	Rebflächen	Betriebe	Anzahl	-	-	-	-	-	-
12		Fläche	ha	-	-	-	-	-	-
13	Baumschulen	Betriebe	Anzahl	1	-	-	-	1	-
14		Fläche	ha	.	-	-	-	.	-
15	Ackerland zusammen	Betriebe	Anzahl	10	7	4	3	2	1
16		Fläche	ha	2 081	1 104	1 049	55	.	.
17	und zwar:								
18	Getreide zur Körner- gewinnung	Betriebe	Anzahl	10	7	4	3	2	1
19		Fläche	ha	1 341	675	646	30	.	.
20	Pflanzen zur Grünernte	Betriebe	Anzahl	5	2	2	-	2	1
21		Fläche	ha	113	.	.	-	.	.
22	Hackfrüchte	Betriebe	Anzahl	5	4	3	1	-	1
23		Fläche	ha	72	.	.	.	-	.
24	Hülsenfrüchte zur Körnergewinnung	Betriebe	Anzahl	5	2	1	1	2	1
25		Fläche	ha	86
26	Handelsgewächse	Betriebe	Anzahl	7	4	3	1	2	1
27	(einschl. Ölfrüchte)	Fläche	ha	379	237
28	und zwar:								
29	Ölfrüchte	Betriebe	Anzahl	7	4	3	1	2	1
30		Fläche	ha	.	237
31	Gartenbauerzeugnisse	Betriebe	Anzahl	1	1	-	1	-	-
32	zusammen	Fläche	ha	.	.	-	.	-	-
33	und zwar:								
34	Gemüse, Erdbeeren	Betriebe	Anzahl	1	1	-	1	-	-
35		Fläche	ha	.	.	-	.	-	-
36	Blumen und Zierpflanzen	Betriebe	Anzahl	-	-	-	-	-	-
37		Fläche	ha	-	-	-	-	-	-
38	Viehhaltung insgesamt	Betriebe	Anzahl	12	8	2	6	1	3
39		GV	GV	192	129
40	und zwar:								
41	Rinder	Betriebe	Anzahl	4	2	-	2	-	2
42		Tiere	Anzahl	.	.	-	.	-	.
43	und zwar:								
44	Milchkühe	Betriebe	Anzahl	-	-	-	-	-	-
45		Tiere	Anzahl	-	-	-	-	-	-
46	Andere Kühe	Betriebe	Anzahl	4	2	-	2	-	2
47		Tiere	Anzahl	.	.	-	.	-	.
48	Schweine	Betriebe	Anzahl	1	1	-	1	-	-
49		Tiere	Anzahl	.	.	-	.	-	-
50	und zwar:								
51	Ferkel	Betriebe	Anzahl	-	-	-	-	-	-
52		Tiere	Anzahl	-	-	-	-	-	-
53	Zuchtsauen mit 50 kg und mehr	Betriebe	Anzahl	-	-	-	-	-	-
54		Tiere	Anzahl	-	-	-	-	-	-
55	andere Schweine	Betriebe	Anzahl	1	1	-	1	-	-
56		Tiere	Anzahl	.	.	-	.	-	-
57	Schafe	Betriebe	Anzahl	7	5	2	3	1	1
58		Tiere	Anzahl	1 014	688
59	Ziegen	Betriebe	Anzahl	4	3	-	3	-	1
60		Tiere	Anzahl	61	.	-	.	-	.
61	Einhufer	Betriebe	Anzahl	3	3	-	3	-	-
62		Tiere	Anzahl	32	32	-	32	-	-
63	Legehennen	Betriebe	Anzahl	3	2	-	2	-	1
64		Tiere	Anzahl	648	.	-	.	-	.
65	Gänse, Enten, Truthühner	Betriebe	Anzahl	2	2	1	1	-	-
66		Tiere	Anzahl	-	-

Noch 0502T Ausgewählte Merkmale der Bodennutzung und Viehhaltung in landwirtschaftlichen Betrieben 2020
nach Rechtsformen und sozialökonomischen Betriebstypen

Lfd. Nr.	Gegenstand der Nachweisung	Einheit		Insgesamt	Davon				
					Einzel- unter- nehmen	davon		Personen- gemein- schaften, -gesell- schaften	juris- tische Personen
						Haupter- werbs- betriebe	Neben- erwerbs- betriebe		
				1	2	3	4	5	6
Landeshauptstadt Magdeburg									
1	Landwirtschaft insgesamt	Betriebe	Anzahl	21	16	6	10	3	2
2		LF	ha	4 758	2 023	1 733	290	.	.
	und zwar:								
3	Dauergrünland	Betriebe	Anzahl	16	13	4	9	2	1
4		Fläche	ha	.	200	92	108	.	.
5	Dauerkulturen zusammen	Betriebe	Anzahl	1	1	-	1	-	-
6		Fläche	ha	.	.	-	.	-	-
	und zwar:								
7	Baum- und Beerenobst	Betriebe	Anzahl	-	-	-	-	-	-
8	einschl. Nüsse	Fläche	ha	-	-	-	-	-	-
9	Rebflächen	Betriebe	Anzahl	-	-	-	-	-	-
10		Fläche	ha	-	-	-	-	-	-
11	Baumschulen	Betriebe	Anzahl	1	1	-	1	-	-
12		Fläche	ha	.	.	-	.	-	-
13	Ackerland zusammen	Betriebe	Anzahl	18	14	6	8	2	2
14		Fläche	ha	4 197	1 814	1 641	173	.	.
	und zwar:								
15	Getreide zur Körner- gewinnung	Betriebe	Anzahl	15	12	6	6	1	2
16		Fläche	ha	2 501	1 156	1 070	86	.	.
17	Pflanzen zur Grünernte	Betriebe	Anzahl	8	4	2	2	2	2
18		Fläche	ha	434	218
19	Hackfrüchte	Betriebe	Anzahl	10	7	5	2	1	2
20		Fläche	ha	414	194
21	Hülsenfrüchte zur	Betriebe	Anzahl	2	1	1	-	-	1
22	Körnergewinnung	Fläche	ha	.	.	.	-	-	.
23	Handelsgewächse	Betriebe	Anzahl	8	6	4	2	-	2
24	(einschl. Ölfrüchte)	Fläche	ha	419	.	164	.	-	.
	und zwar:								
25	Ölfrüchte	Betriebe	Anzahl	8	6	4	2	-	2
26		Fläche	ha	-	.
27	Gartenbauerzeugnisse	Betriebe	Anzahl	1	-	-	-	-	1
28	zusammen	Fläche	ha	.	-	-	-	-	.
	und zwar:								
29	Gemüse, Erdbeeren	Betriebe	Anzahl	1	-	-	-	-	1
30		Fläche	ha	.	-	-	-	-	.
31	Blumen und Zierpflanzen	Betriebe	Anzahl	-	-	-	-	-	-
32		Fläche	ha	-	-	-	-	-	-
33	Viehhaltung insgesamt	Betriebe	Anzahl	9	8	2	6	-	1
34		GV	GV	503	.	.	.	-	.
	und zwar:								
35	Rinder	Betriebe	Anzahl	1	-	-	-	-	1
36		Tiere	Anzahl	.	-	-	-	-	.
	und zwar:								
37	Milchkühe	Betriebe	Anzahl	-	-	-	-	-	-
38		Tiere	Anzahl	-	-	-	-	-	-
39	Andere Kühe	Betriebe	Anzahl	1	-	-	-	-	1
40		Tiere	Anzahl	.	-	-	-	-	.
41	Schweine	Betriebe	Anzahl	3	2	1	1	-	1
42		Tiere	Anzahl	-	.
	und zwar:								
43	Ferkel	Betriebe	Anzahl	-	-	-	-	-	-
44		Tiere	Anzahl	-	-	-	-	-	-
45	Zuchtsauen mit 50 kg	Betriebe	Anzahl	-	-	-	-	-	-
46	und mehr	Tiere	Anzahl	-	-	-	-	-	-
47	andere Schweine	Betriebe	Anzahl	3	2	1	1	-	1
48		Tiere	Anzahl	-	.
49	Schafe	Betriebe	Anzahl	4	4	-	4	-	-
50		Tiere	Anzahl	121	121	-	121	-	-
51	Ziegen	Betriebe	Anzahl	1	1	-	1	-	-
52		Tiere	Anzahl	.	.	-	.	-	-
53	Einhufer	Betriebe	Anzahl	4	4	1	3	-	-
54		Tiere	Anzahl	49	49	.	.	-	-
55	Legehennen	Betriebe	Anzahl	6	6	1	5	-	-
56		Tiere	Anzahl	693	693	.	.	-	-
57	Gänse, Enten, Truthühner	Betriebe	Anzahl	-	-	-	-	-	-
58		Tiere	Anzahl	-	-	-	-	-	-

Noch 0502T Ausgewählte Merkmale der Bodennutzung und Viehhaltung in landwirtschaftlichen Betrieben 2020
nach Rechtsformen und sozialökonomischen Betriebstypen

Lfd. Nr.	Gegenstand der Nachweisung	Einheit		Insgesamt	Davon				
					Einzel- unter- nehmen	davon		Personen- gemein- schaften, -gesell- schaften	juris- tische Personen
						Haupt- werbs- betriebe	Neben- erwerbs- betriebe		
				1	2	3	4	5	6
Altmarkkreis Salzwedel									
1	Landwirtschaft insgesamt	Betriebe	Anzahl	500	312	121	191	117	71
2		LF	ha	124 687	31 143	23 249	7 894	34 874	58 669
3	und zwar:								
4	Dauergrünland	Betriebe	Anzahl	449	288	114	174	101	60
5		Fläche	ha	31 809	10 172	6 896	3 276	8 274	13 362
6	Dauerkulturen zusammen	Betriebe	Anzahl	6	6	2	4	-	-
7		Fläche	ha	14	14	.	.	-	-
8	und zwar:								
9	Baum- und Beerenobst	Betriebe	Anzahl	4	4	1	3	-	-
10	einschl. Nüsse	Fläche	ha	8	8	.	.	-	-
11	Rebflächen	Betriebe	Anzahl	-	-	-	-	-	-
12		Fläche	ha	-	-	-	-	-	-
13	Baumschulen	Betriebe	Anzahl	-	-	-	-	-	-
14		Fläche	ha	-	-	-	-	-	-
15	Ackerland zusammen	Betriebe	Anzahl	382	214	101	113	106	62
16		Fläche	ha	92 861	20 955	16 349	4 606	26 600	45 307
17	und zwar:								
18	Getreide zur Körner- gewinnung	Betriebe	Anzahl	330	181	90	91	91	58
19		Fläche	ha	45 690	10 436	8 012	2 424	12 830	22 424
20	Pflanzen zur Grünernte	Betriebe	Anzahl	305	162	83	79	90	53
21		Fläche	ha	29 077	6 679	5 302	1 378	7 579	14 819
22	Hackfrüchte	Betriebe	Anzahl	119	50	33	17	40	29
23		Fläche	ha	6 011	1 068	946	122	2 905	2 038
24	Hülsenfrüchte zur Körnergewinnung	Betriebe	Anzahl	66	32	19	13	20	14
25		Fläche	ha	1 858	679	533	147	441	738
26	Handelsgewächse	Betriebe	Anzahl	119	49	27	22	36	34
27	(einschl. Ölfrüchte)	Fläche	ha	5 924	1 044	814	230	1 806	3 075
28	und zwar:								
29	Ölfrüchte	Betriebe	Anzahl	115	48	26	22	36	31
30		Fläche	ha	5 876	1 039	809	230	1 806	3 031
31	Gartenbauerzeugnisse	Betriebe	Anzahl	23	13	7	6	8	2
32	zusammen	Fläche	ha	155	86	84	1	.	.
33	und zwar:								
34	Gemüse, Erdbeeren	Betriebe	Anzahl	19	12	7	5	6	1
35		Fläche	ha	143	85	84	1	.	.
36	Blumen und Zierpflanzen	Betriebe	Anzahl	5	2	-	2	2	1
37		Fläche	ha	12	.	-	.	.	.
38	Viehhaltung insgesamt	Betriebe	Anzahl	323	201	80	121	78	44
39		GV	GV	54 514	10 307	7 297	3 010	14 217	29 991
40	und zwar:								
41	Rinder	Betriebe	Anzahl	230	136	56	80	59	35
42		Tiere	Anzahl	54 686	11 598	8 521	3 077	15 950	27 138
43	und zwar:								
44	Milchkühe	Betriebe	Anzahl	74	20	17	3	30	24
45		Tiere	Anzahl	20 497	2 575	.	.	6 514	11 408
46	Andere Kühe	Betriebe	Anzahl	140	107	37	70	22	11
47		Tiere	Anzahl	4 494	2 617	1 452	1 165	413	1 464
48	Schweine	Betriebe	Anzahl	23	10	2	8	4	9
49		Tiere	Anzahl	107 914	102 848
50	und zwar:								
51	Ferkel	Betriebe	Anzahl	10	1	-	1	1	8
52		Tiere	Anzahl	55 475	.	-	.	.	55 170
53	Zuchtsauen mit 50 kg	Betriebe	Anzahl	12	3	-	3	3	6
54	und mehr	Tiere	Anzahl	14 935	.	-	.	.	11 235
55	andere Schweine	Betriebe	Anzahl	21	9	2	7	3	9
56		Tiere	Anzahl	37 504	36 443
57	Schafe	Betriebe	Anzahl	38	36	13	23	2	-
58		Tiere	Anzahl	5 617	.	4 320	.	.	-
59	Ziegen	Betriebe	Anzahl	11	9	4	5	2	-
60		Tiere	Anzahl	209	.	179	.	.	-
61	Einhufer	Betriebe	Anzahl	98	73	19	54	25	-
62		Tiere	Anzahl	808	557	228	329	251	-
63	Legehennen	Betriebe	Anzahl	46	35	8	27	9	2
64		Tiere	Anzahl	111 546	3 217	2 836	381	.	.
65	Gänse, Enten, Truthühner	Betriebe	Anzahl	19	10	5	5	8	1
66		Tiere	Anzahl	228 952	.	.	67	194 945	.

Noch 0502T Ausgewählte Merkmale der Bodennutzung und Viehhaltung in landwirtschaftlichen Betrieben 2020
nach Rechtsformen und sozialökonomischen Betriebstypen

Lfd. Nr.	Gegenstand der Nachweisung	Einheit		Insgesamt	Davon				
					Einzel- unter- nehmen	davon		Personen- gemein- schaften, -gesell- schaften	juris- tische Personen
						Haupt- werbs- betriebe	Neben- erwerbs- betriebe		
				1	2	3	4	5	6
Anhalt-Bitterfeld									
1	Landwirtschaft insgesamt	Betriebe	Anzahl	306	199	85	114	56	51
2		LF	ha	89 739	21 112	15 996	5 116	25 189	43 439
3	und zwar:								
4	Dauergrünland	Betriebe	Anzahl	233	157	67	90	36	40
5		Fläche	ha	10 204	3 256	2 391	865	2 629	4 318
6	Dauerkulturen zusammen	Betriebe	Anzahl	14	8	2	6	3	3
7		Fläche	ha	112	13
8	und zwar:								
9	Baum- und Beerenobst	Betriebe	Anzahl	8	3	1	2	2	3
10	einschl. Nüsse	Fläche	ha	82	4
11	Rebflächen	Betriebe	Anzahl	-	-	-	-	-	-
12		Fläche	ha	-	-	-	-	-	-
13	Baumschulen	Betriebe	Anzahl	4	3	1	2	1	-
14		Fläche	ha	26	-
15	Ackerland zusammen	Betriebe	Anzahl	261	163	73	90	52	46
16		Fläche	ha	79 422	17 840	13 600	4 240	22 523	39 058
17	und zwar:								
18	Getreide zur Körner- gewinnung	Betriebe	Anzahl	233	140	66	74	51	42
19		Fläche	ha	43 047	10 140	7 584	2 555	11 348	21 560
20	Pflanzen zur Grünernte	Betriebe	Anzahl	183	102	48	54	41	40
21		Fläche	ha	16 798	3 352	2 804	547	5 745	7 701
22	Hackfrüchte	Betriebe	Anzahl	87	46	26	20	21	20
23		Fläche	ha	4 850	1 142	894	248	842	2 867
24	Hülsenfrüchte zur Körnergewinnung	Betriebe	Anzahl	38	21	14	7	8	9
25		Fläche	ha	1 393	503	367	135	504	386
26	Handelsgewächse	Betriebe	Anzahl	113	52	32	20	26	35
27	(einschl. Ölfrüchte)	Fläche	ha	9 054	1 875	1 455	420	2 407	4 772
28	und zwar:								
29	Ölfrüchte	Betriebe	Anzahl	108	49	31	18	25	34
30		Fläche	ha	8 848	1 859	1 443	416	2 231	4 759
31	Gartenbauerzeugnisse	Betriebe	Anzahl	23	17	9	8	3	3
32	zusammen	Fläche	ha	1 129	199
33	und zwar:								
34	Gemüse, Erdbeeren	Betriebe	Anzahl	19	15	8	7	3	1
35		Fläche	ha	1 087	198
36	Blumen und Zierpflanzen	Betriebe	Anzahl	7	5	4	1	1	1
37		Fläche	ha	.	1
38	Viehhaltung insgesamt	Betriebe	Anzahl	144	98	39	59	26	20
39		GV	GV	49 523	4 455	3 819	636	30 579	14 489
40	und zwar:								
41	Rinder	Betriebe	Anzahl	76	46	19	27	18	12
42		Tiere	Anzahl	17 559	3 936	3 465	471	9 111	4 512
43	und zwar:								
44	Milchkühe	Betriebe	Anzahl	14	2	2	-	9	3
45		Tiere	Anzahl	6 649	.	.	-	4 708	.
46	Andere Kühe	Betriebe	Anzahl	54	40	17	23	8	6
47		Tiere	Anzahl	1 395	680	476	204	248	467
48	Schweine	Betriebe	Anzahl	25	14	7	7	5	6
49		Tiere	Anzahl	38 927	.	.	25	.	21 377
50	und zwar:								
51	Ferkel	Betriebe	Anzahl	8	1	1	-	2	5
52		Tiere	Anzahl	25 646	.	.	-	.	14 998
53	Zuchtsauen mit 50 kg	Betriebe	Anzahl	9	1	1	-	3	5
54	und mehr	Tiere	Anzahl	5 977	.	.	-	.	3 713
55	andere Schweine	Betriebe	Anzahl	23	14	7	7	3	6
56		Tiere	Anzahl	7 304	.	.	25	.	2 666
57	Schafe	Betriebe	Anzahl	31	24	10	14	5	2
58		Tiere	Anzahl	7 705	5 042	4 184	858	.	.
59	Ziegen	Betriebe	Anzahl	14	10	5	5	3	1
60		Tiere	Anzahl	.	131	103	28	.	.
61	Einhufer	Betriebe	Anzahl	53	42	13	29	9	2
62		Tiere	Anzahl	688	.	316	.	48	.
63	Legehennen	Betriebe	Anzahl	42	32	6	26	7	3
64		Tiere	Anzahl	.	778	82	696	158	.
65	Gänse, Enten, Truthühner	Betriebe	Anzahl	13	9	1	8	2	2
66		Tiere	Anzahl	.	87

Noch 0502T Ausgewählte Merkmale der Bodennutzung und Viehhaltung in landwirtschaftlichen Betrieben 2020
nach Rechtsformen und sozialökonomischen Betriebstypen

Lfd. Nr.	Gegenstand der Nachweisung	Einheit		Insgesamt	Davon				
					Einzel- unter- nehmen	davon		Personen- gemein- schaften, -gesell- schaften	juris- tische Personen
						Haupt- werbs- betriebe	Neben- erwerbs- betriebe		
				1	2	3	4	5	6
Börde									
1	Landwirtschaft insgesamt	Betriebe	Anzahl	564	343	159	184	157	64
2		LF	ha	146 796	47 476	37 585	9 891	62 583	36 737
3	und zwar:								
4	Dauergrünland	Betriebe	Anzahl	398	256	109	147	103	39
5		Fläche	ha	16 600	6 823	4 131	2 693	4 771	5 005
6	Dauerkulturen zusammen	Betriebe	Anzahl	19	14	6	8	4	1
7		Fläche	ha	84	77
8	und zwar:								
9	Baum- und Beerenobst	Betriebe	Anzahl	14	11	5	6	2	1
10	einschl. Nüsse	Fläche	ha	79	74
11	Rebflächen	Betriebe	Anzahl	-	-	-	-	-	-
12		Fläche	ha	-	-	-	-	-	-
13	Baumschulen	Betriebe	Anzahl	-	-	-	-	-	-
14		Fläche	ha	-	-	-	-	-	-
15	Ackerland zusammen	Betriebe	Anzahl	460	265	137	128	143	52
16		Fläche	ha	130 107	40 571	33 436	7 135	57 805	31 731
17	und zwar:								
18	Getreide zur Körner- gewinnung	Betriebe	Anzahl	395	218	120	98	132	45
19		Fläche	ha	68 210	22 038	18 267	3 771	30 632	15 540
20	Pflanzen zur Grünernte	Betriebe	Anzahl	337	179	94	85	114	44
21		Fläche	ha	27 685	7 627	6 034	1 593	12 142	7 916
22	Hackfrüchte	Betriebe	Anzahl	214	111	79	32	83	20
23		Fläche	ha	14 435	4 661	3 864	798	6 256	3 518
24	Hülsenfrüchte zur Körnergewinnung	Betriebe	Anzahl	71	36	27	9	26	9
25		Fläche	ha	2 160	845	766	79	852	463
26	Handelsgewächse	Betriebe	Anzahl	214	103	74	29	84	27
27	(einschl. Ölfrüchte)	Fläche	ha	12 090	3 694	3 155	539	5 569	2 826
28	und zwar:								
29	Ölfrüchte	Betriebe	Anzahl	204	97	71	26	80	27
30		Fläche	ha	11 765	3 554	3 088	466	5 385	2 826
31	Gartenbauerzeugnisse	Betriebe	Anzahl	34	27	20	7	5	2
32	zusammen	Fläche	ha	368	189	180	9	.	.
33	und zwar:								
34	Gemüse, Erdbeeren	Betriebe	Anzahl	24	18	14	4	5	1
35		Fläche	ha	359	181	175	6	.	.
36	Blumen und Zierpflanzen	Betriebe	Anzahl	12	11	8	3	-	1
37		Fläche	ha	.	.	4	.	-	.
38	Viehhaltung insgesamt	Betriebe	Anzahl	250	157	58	99	60	33
39		GV	GV	53 151	5 752	4 218	1 535	30 532	16 867
40	und zwar:								
41	Rinder	Betriebe	Anzahl	137	88	40	48	31	18
42		Tiere	Anzahl	32 223	5 338	4 150	1 188	15 468	11 417
43	und zwar:								
44	Milchkühe	Betriebe	Anzahl	29	4	4	-	18	7
45		Tiere	Anzahl	11 792	555	555	-	8 385	2 852
46	Andere Kühe	Betriebe	Anzahl	96	76	32	44	12	8
47		Tiere	Anzahl	2 330	1 540	973	567	401	389
48	Schweine	Betriebe	Anzahl	47	19	9	10	16	12
49		Tiere	Anzahl	204 866	4 407	4 361	46	150 488	49 971
50	und zwar:								
51	Ferkel	Betriebe	Anzahl	13	2	1	1	5	6
52		Tiere	Anzahl	99 835	.	.	.	61 812	.
53	Zuchtsauen mit 50 kg	Betriebe	Anzahl	14	5	3	2	3	6
54	und mehr	Tiere	Anzahl	26 483	.	.	.	14 153	.
55	andere Schweine	Betriebe	Anzahl	42	19	9	10	16	7
56		Tiere	Anzahl	78 548	685	658	27	74 523	3 340
57	Schafe	Betriebe	Anzahl	43	37	9	28	5	1
58		Tiere	Anzahl	6 097	4 124	2 350	1 774	.	.
59	Ziegen	Betriebe	Anzahl	20	18	6	12	2	-
60		Tiere	Anzahl	161	.	.	105	.	-
61	Einhufer	Betriebe	Anzahl	72	62	18	44	9	1
62		Tiere	Anzahl	896	712	259	453	.	.
63	Legehennen	Betriebe	Anzahl	44	37	9	28	6	1
64		Tiere	Anzahl	363 803	.	.	584	82 470	.
65	Gänse, Enten, Truthühner	Betriebe	Anzahl	22	9	2	7	11	2
66		Tiere	Anzahl	424 087	.	.	62	339 312	.

Noch 0502T Ausgewählte Merkmale der Bodennutzung und Viehhaltung in landwirtschaftlichen Betrieben 2020
nach Rechtsformen und sozialökonomischen Betriebstypen

Lfd. Nr.	Gegenstand der Nachweisung	Einheit		Insgesamt	Davon				
					Einzel- unter- nehmen	davon		Personen- gemein- schaften, -gesell- schaften	juris- tische Personen
						Haupter- werbs- betriebe	Neben- erwerbs- betriebe		
				1	2	3	4	5	6
Burgenlandkreis									
1	Landwirtschaft insgesamt	Betriebe	Anzahl	434	324	128	196	54	56
2		LF	ha	93 514	28 120	21 677	6 443	13 558	51 835
3	und zwar:								
4	Dauergrünland	Betriebe	Anzahl	319	239	97	142	35	45
5		Fläche	ha	7 399	2 899	.	.	916	3 583
6	Dauerkulturen zusammen	Betriebe	Anzahl	70	55	21	34	7	8
7		Fläche	ha	614	285	178	107	20	309
8	und zwar:								
9	Baum- und Beerenobst	Betriebe	Anzahl	13	9	2	7	3	1
10	einschl. Nüsse	Fläche	ha	66	50
11	Rebflächen	Betriebe	Anzahl	54	43	17	26	4	7
12		Fläche	ha	536	.	173	.	.	297
13	Baumschulen	Betriebe	Anzahl	-	-	-	-	-	-
14		Fläche	ha	-	-	-	-	-	-
15	Ackerland zusammen	Betriebe	Anzahl	305	225	100	125	35	45
16		Fläche	ha	85 494	24 930	19 532	5 398	12 621	47 943
17	und zwar:								
18	Getreide zur Körner- gewinnung	Betriebe	Anzahl	278	203	95	108	31	44
19		Fläche	ha	51 067	15 655	12 481	3 174	8 018	27 395
20	Pflanzen zur Grünernte	Betriebe	Anzahl	187	126	63	63	22	39
21		Fläche	ha	11 521	2 220	1 528	692	1 281	8 020
22	Hackfrüchte	Betriebe	Anzahl	127	84	51	33	17	26
23		Fläche	ha	5 174	1 089	803	286	618	3 466
24	Hülsenfrüchte zur Körnergewinnung	Betriebe	Anzahl	62	41	30	11	7	14
25		Fläche	ha	1 833	641	509	132	379	813
26	Handelsgewächse	Betriebe	Anzahl	180	121	66	55	25	34
27	(einschl. Ölfrüchte)	Fläche	ha	13 927	4 747	3 832	915	2 032	7 148
28	und zwar:								
29	Ölfrüchte	Betriebe	Anzahl	176	118	65	53	25	33
30		Fläche	ha	13 622	4 560	3 713	847	2 032	7 031
31	Gartenbauerzeugnisse	Betriebe	Anzahl	21	16	9	7	2	3
32	zusammen	Fläche	ha	53	35
33	und zwar:								
34	Gemüse, Erdbeeren	Betriebe	Anzahl	16	12	5	7	1	3
35		Fläche	ha	52	34
36	Blumen und Zierpflanzen	Betriebe	Anzahl	6	5	5	-	1	-
37		Fläche	ha	1	.	.	-	.	-
38	Viehhaltung insgesamt	Betriebe	Anzahl	210	153	60	93	30	27
39		GV	GV	27 750	3 295	2 299	996	7 569	16 886
40	und zwar:								
41	Rinder	Betriebe	Anzahl	136	102	42	60	13	21
42		Tiere	Anzahl	24 847	.	2 605	.	.	19 370
43	und zwar:								
44	Milchkühe	Betriebe	Anzahl	19	4	4	-	3	12
45		Tiere	Anzahl	9 799	.	.	-	.	8 542
46	Andere Kühe	Betriebe	Anzahl	98	78	32	46	12	8
47		Tiere	Anzahl	1 494	1 049	639	410	209	236
48	Schweine	Betriebe	Anzahl	55	35	14	21	14	6
49		Tiere	Anzahl	78 653	620	404	216	53 047	24 986
50	und zwar:								
51	Ferkel	Betriebe	Anzahl	17	5	1	4	7	5
52		Tiere	Anzahl	38 438	128	.	.	25 498	12 812
53	Zuchtsauen mit 50 kg	Betriebe	Anzahl	19	9	2	7	5	5
54	und mehr	Tiere	Anzahl	8 858	40	.	.	5 935	2 883
55	andere Schweine	Betriebe	Anzahl	52	33	14	19	13	6
56		Tiere	Anzahl	31 357	452	312	140	21 614	9 291
57	Schafe	Betriebe	Anzahl	52	46	16	30	4	2
58		Tiere	Anzahl	8 142	3 823	2 528	1 295	.	.
59	Ziegen	Betriebe	Anzahl	22	18	10	8	2	2
60		Tiere	Anzahl	540	441	364	77	.	.
61	Einhufer	Betriebe	Anzahl	51	37	10	27	10	4
62		Tiere	Anzahl	420	241	103	138	74	105
63	Legehennen	Betriebe	Anzahl	63	58	16	42	5	-
64		Tiere	Anzahl	4 214	3 942	2 742	1 200	272	-
65	Gänse, Enten, Truthühner	Betriebe	Anzahl	23	18	4	14	5	-
66		Tiere	Anzahl	128 536	.	.	319	.	-

Noch 0502T Ausgewählte Merkmale der Bodennutzung und Viehhaltung in landwirtschaftlichen Betrieben 2020
nach Rechtsformen und sozialökonomischen Betriebstypen

Lfd. Nr.	Gegenstand der Nachweisung	Einheit		Insgesamt	Davon				
					Einzel- unter- nehmen	davon		Personen- gemein- schaften, -gesell- schaften	juris- tische Personen
						Haupter- werbs- betriebe	Neben- erwerbs- betriebe		
				1	2	3	4	5	6
Harz									
1	Landwirtschaft insgesamt	Betriebe	Anzahl	340	205	112	93	71	64
2		LF	ha	100 168	29 524	23 035	6 488	27 617	43 027
3	und zwar:								
4	Dauergrünland	Betriebe	Anzahl	250	161	88	73	44	45
5		Fläche	ha	11 694	6 307	4 303	2 005	1 726	3 661
6	Dauerkulturen zusammen	Betriebe	Anzahl	31	21	9	12	5	5
7		Fläche	ha	272	108	43	65	46	119
8	und zwar:								
9	Baum- und Beerenobst	Betriebe	Anzahl	18	15	7	8	1	2
10	einschl. Nüsse	Fläche	ha	124	89	40	49	.	.
11	Rebflächen	Betriebe	Anzahl	1	1	1	-	-	-
12		Fläche	ha	.	.	.	-	-	-
13	Baumschulen	Betriebe	Anzahl	4	2	-	2	1	1
14		Fläche	ha	.	.	-	.	.	.
15	Ackerland zusammen	Betriebe	Anzahl	251	136	89	47	59	56
16		Fläche	ha	88 197	23 105	18 688	4 417	25 846	39 247
17	und zwar:								
18	Getreide zur Körner- gewinnung	Betriebe	Anzahl	222	119	83	36	56	47
19		Fläche	ha	53 344	14 028	11 638	2 389	15 101	24 215
20	Pflanzen zur Grünernte	Betriebe	Anzahl	140	73	46	27	35	32
21		Fläche	ha	8 453	2 067	1 121	946	2 143	4 243
22	Hackfrüchte	Betriebe	Anzahl	133	67	55	12	41	25
23		Fläche	ha	6 868	1 444	1 215	229	2 574	2 849
24	Hülsenfrüchte zur Körnergewinnung	Betriebe	Anzahl	73	33	30	3	21	19
25		Fläche	ha	3 196	958	919	39	829	1 409
26	Handelsgewächse	Betriebe	Anzahl	152	81	61	20	41	30
27	(einschl. Ölfrüchte)	Fläche	ha	13 374	3 797	3 096	701	4 277	5 301
28	und zwar:								
29	Ölfrüchte	Betriebe	Anzahl	148	80	61	19	38	30
30		Fläche	ha	13 197	3 785	3 085	700	4 158	5 253
31	Gartenbauerzeugnisse	Betriebe	Anzahl	32	12	9	3	12	8
32	zusammen	Fläche	ha	356	27	.	.	292	37
33	und zwar:								
34	Gemüse, Erdbeeren	Betriebe	Anzahl	19	9	7	2	7	3
35		Fläche	ha	140	25	.	.	114	1
36	Blumen und Zierpflanzen	Betriebe	Anzahl	11	4	3	1	4	3
37		Fläche	ha	56	.	1	.	.	3
38	Viehhaltung insgesamt	Betriebe	Anzahl	157	104	45	59	30	23
39		GV	GV	22 736	5 421	3 239	2 182	8 146	9 168
40	und zwar:								
41	Rinder	Betriebe	Anzahl	87	56	24	32	17	14
42		Tiere	Anzahl	14 860	3 721	2 471	1 250	3 645	7 494
43	und zwar:								
44	Milchkühe	Betriebe	Anzahl	15	2	2	-	6	7
45		Tiere	Anzahl	4 574	.	.	-	.	2 486
46	Andere Kühe	Betriebe	Anzahl	65	50	19	31	10	5
47		Tiere	Anzahl	1 966	1 401	849	552	372	193
48	Schweine	Betriebe	Anzahl	42	28	10	18	12	2
49		Tiere	Anzahl	65 050	8 801	199	8 602	.	.
50	und zwar:								
51	Ferkel	Betriebe	Anzahl	5	3	-	3	2	-
52		Tiere	Anzahl	.	.	-	.	.	-
53	Zuchtsauen mit 50 kg und mehr	Betriebe	Anzahl	3	2	-	2	1	-
54		Tiere	Anzahl	.	.	-	.	.	-
55	andere Schweine	Betriebe	Anzahl	40	27	10	17	11	2
56		Tiere	Anzahl	61 302	.	199	.	38 580	.
57	Schafe	Betriebe	Anzahl	34	26	15	11	4	4
58		Tiere	Anzahl	6 685	5 395	4 381	1 014	.	.
59	Ziegen	Betriebe	Anzahl	14	12	7	5	-	2
60		Tiere	Anzahl	496	.	463	.	-	.
61	Einhufer	Betriebe	Anzahl	55	44	14	30	6	5
62		Tiere	Anzahl	445	345	177	168	18	82
63	Legehennen	Betriebe	Anzahl	37	28	10	18	5	4
64		Tiere	Anzahl	288 675	13 062
65	Gänse, Enten, Truthühner	Betriebe	Anzahl	10	9	2	7	-	1
66		Tiere	Anzahl	.	72	.	.	-	.

Noch 0502T Ausgewählte Merkmale der Bodennutzung und Viehhaltung in landwirtschaftlichen Betrieben 2020
nach Rechtsformen und sozialökonomischen Betriebstypen

Lfd. Nr.	Gegenstand der Nachweisung	Einheit		Insgesamt	Davon				
					Einzel- unter- nehmen	davon		Personen- gemein- schaften, -gesell- schaften	juris- tische Personen
						Haupt- werbs- betriebe	Neben- erwerbs- betriebe		
				1	2	3	4	5	6
Jerichower Land									
1	Landwirtschaft insgesamt	Betriebe	Anzahl	303	180	68	112	66	57
2		LF	ha	82 195	20 925	15 254	5 671	17 490	43 780
3	und zwar:								
4	Dauergrünland	Betriebe	Anzahl	258	155	55	100	57	46
5		Fläche	ha	16 771	4 362	2 709	1 654	3 516	8 893
6	Dauerkulturen zusammen	Betriebe	Anzahl	11	8	4	4	2	1
7		Fläche	ha	13	6	3	3	.	.
8	und zwar:								
9	Baum- und Beerenobst	Betriebe	Anzahl	5	3	2	1	1	1
10	einschl. Nüsse	Fläche	ha	8	2
11	Rebflächen	Betriebe	Anzahl	-	-	-	-	-	-
12		Fläche	ha	-	-	-	-	-	-
13	Baumschulen	Betriebe	Anzahl	2	2	1	1	-	-
14		Fläche	ha	-	-
15	Ackerland zusammen	Betriebe	Anzahl	243	143	58	85	59	41
16		Fläche	ha	65 408	16 555	12 542	4 013	13 973	34 880
17	und zwar:								
18	Getreide zur Körner- gewinnung	Betriebe	Anzahl	203	112	50	62	51	40
19		Fläche	ha	35 019	9 483	7 098	2 384	7 357	18 180
20	Pflanzen zur Grünernte	Betriebe	Anzahl	190	98	44	54	54	38
21		Fläche	ha	18 751	3 658	2 541	1 117	4 140	10 954
22	Hackfrüchte	Betriebe	Anzahl	78	38	22	16	21	19
23		Fläche	ha	2 384	.	669	.	.	1 218
24	Hülsenfrüchte zur Körnergewinnung	Betriebe	Anzahl	43	17	10	7	14	12
25		Fläche	ha	919	271	239	32	.	.
26	Handelsgewächse	Betriebe	Anzahl	78	35	24	11	24	19
27	(einschl. Ölfrüchte)	Fläche	ha	5 111	1 525	1 325	200	1 217	2 369
28	und zwar:								
29	Ölfrüchte	Betriebe	Anzahl	72	30	21	9	23	19
30		Fläche	ha	5 008	.	1 265	.	.	2 364
31	Gartenbauerzeugnisse	Betriebe	Anzahl	17	13	7	6	2	2
32	zusammen	Fläche	ha	219	80	74	6	.	.
33	und zwar:								
34	Gemüse, Erdbeeren	Betriebe	Anzahl	13	9	5	4	2	2
35		Fläche	ha	216	77	72	4	.	.
36	Blumen und Zierpflanzen	Betriebe	Anzahl	5	5	3	2	-	-
37		Fläche	ha	.	.	2	.	-	-
38	Viehhaltung insgesamt	Betriebe	Anzahl	175	100	36	64	35	40
39		GV	GV	41 664	3 939	3 036	903	4 344	33 381
40	und zwar:								
41	Rinder	Betriebe	Anzahl	104	56	21	35	22	26
42		Tiere	Anzahl	28 286	2 538	1 778	760	3 134	22 614
43	und zwar:								
44	Milchkühe	Betriebe	Anzahl	26	4	4	-	9	13
45		Tiere	Anzahl	8 962	405	405	-	1 042	7 515
46	Andere Kühe	Betriebe	Anzahl	74	48	17	31	9	17
47		Tiere	Anzahl	4 038	823	480	343	479	2 736
48	Schweine	Betriebe	Anzahl	27	10	1	9	7	10
49		Tiere	Anzahl	137 466	145	.	.	14 120	123 201
50	und zwar:								
51	Ferkel	Betriebe	Anzahl	14	1	-	1	6	7
52		Tiere	Anzahl	89 461	.	-	.	.	81 387
53	Zuchtsauen mit 50 kg	Betriebe	Anzahl	14	2	-	2	4	8
54	und mehr	Tiere	Anzahl	23 886	.	-	.	.	20 369
55	andere Schweine	Betriebe	Anzahl	20	9	1	8	5	6
56		Tiere	Anzahl	24 119	.	.	52	.	21 445
57	Schafe	Betriebe	Anzahl	17	15	5	10	-	2
58		Tiere	Anzahl	2 912	.	1 709	.	-	.
59	Ziegen	Betriebe	Anzahl	5	4	-	4	-	1
60		Tiere	Anzahl	27	.	-	.	-	.
61	Einhufer	Betriebe	Anzahl	56	41	11	30	11	4
62		Tiere	Anzahl	622	398	139	259	170	54
63	Legehennen	Betriebe	Anzahl	29	25	7	18	3	1
64		Tiere	Anzahl	.	9 508	.	.	308	.
65	Gänse, Enten, Truthühner	Betriebe	Anzahl	10	5	1	4	4	1
66		Tiere	Anzahl	86 167	.	.	163	61 004	.

Noch 0502T Ausgewählte Merkmale der Bodennutzung und Viehhaltung in landwirtschaftlichen Betrieben 2020
nach Rechtsformen und sozialökonomischen Betriebstypen

Lfd. Nr.	Gegenstand der Nachweisung	Einheit		Insgesamt	Davon				
					Einzel- unter- nehmen	davon		Personen- gemein- schaften, -gesell- schaften	juris- tische Personen
						Haupter- werbs- betriebe	Neben- erwerbs- betriebe		
				1	2	3	4	5	6
Mansfeld-Südharz									
1	Landwirtschaft insgesamt	Betriebe	Anzahl	288	195	91	104	48	45
2		LF	ha	72 831	23 803	19 397	4 405	16 317	32 711
	und zwar:								
3	Dauergrünland	Betriebe	Anzahl	227	161	73	88	32	34
4		Fläche	ha	8 671	4 762	3 633	1 129	1 249	2 660
5	Dauerkulturen zusammen	Betriebe	Anzahl	39	31	16	15	2	6
6		Fläche	ha	538	201	107	94	.	.
	und zwar:								
7	Baum- und Beerenobst	Betriebe	Anzahl	28	22	10	12	2	4
8	einschl. Nüsse	Fläche	ha	466	.	81	.	.	266
9	Rebflächen	Betriebe	Anzahl	7	5	2	3	-	2
10		Fläche	ha	.	.	.	18	-	.
11	Baumschulen	Betriebe	Anzahl	4	4	4	-	-	-
12		Fläche	ha	11	11	11	-	-	-
13	Ackerland zusammen	Betriebe	Anzahl	217	139	69	70	42	36
14		Fläche	ha	63 621	18 839	15 657	3 182	15 012	29 770
	und zwar:								
15	Getreide zur Körner- gewinnung	Betriebe	Anzahl	189	119	65	54	39	31
16		Fläche	ha	37 289	11 213	9 329	1 884	8 466	17 610
17	Pflanzen zur Grünernte	Betriebe	Anzahl	155	99	58	41	32	24
18		Fläche	ha	10 765	3 099	2 503	595	2 737	4 929
19	Hackfrüchte	Betriebe	Anzahl	95	55	30	25	22	18
20		Fläche	ha	3 179	951	795	156	895	1 333
21	Hülsenfrüchte zur	Betriebe	Anzahl	40	25	21	4	11	4
22	Körnergewinnung	Fläche	ha	1 101	478	456	22	314	308
23	Handelsgewächse	Betriebe	Anzahl	113	66	40	26	26	21
24	(einschl. Ölfrüchte)	Fläche	ha	9 255	2 610	2 176	435	2 159	4 485
	und zwar:								
25	Ölfrüchte	Betriebe	Anzahl	113	66	40	26	26	21
26		Fläche	ha	.	2 610	2 176	435	.	4 483
27	Gartenbauerzeugnisse	Betriebe	Anzahl	9	5	3	2	2	2
28	zusammen	Fläche	ha	27	13
	und zwar:								
29	Gemüse, Erdbeeren	Betriebe	Anzahl	8	5	3	2	1	2
30		Fläche	ha	24	13
31	Blumen und Zierpflanzen	Betriebe	Anzahl	1	-	-	-	-	1
32		Fläche	ha	.	-	-	-	-	.
33	Viehhaltung insgesamt	Betriebe	Anzahl	153	108	45	63	19	26
34		GV	GV	15 860	3 469	2 684	785	4 576	7 815
	und zwar:								
35	Rinder	Betriebe	Anzahl	84	61	25	36	8	15
36		Tiere	Anzahl	10 641	2 397	1 739	658	1 992	6 252
	und zwar:								
37	Milchkühe	Betriebe	Anzahl	8	1	1	-	2	5
38		Tiere	Anzahl	2 827	.	.	-	.	2 118
39	Andere Kühe	Betriebe	Anzahl	68	55	23	32	4	9
40		Tiere	Anzahl	2 050	906	637	269	350	794
41	Schweine	Betriebe	Anzahl	40	27	9	18	6	7
42		Tiere	Anzahl	59 373	1 202	683	519	32 121	26 050
	und zwar:								
43	Ferkel	Betriebe	Anzahl	6	-	-	-	2	4
44		Tiere	Anzahl	36 003	-	-	-	.	.
45	Zuchtsauen mit 50 kg	Betriebe	Anzahl	11	5	2	3	2	4
46	und mehr	Tiere	Anzahl	10 896	.	.	6	.	5 810
47	andere Schweine	Betriebe	Anzahl	37	26	9	17	5	6
48		Tiere	Anzahl	12 474	.	.	513	5 975	.
49	Schafe	Betriebe	Anzahl	46	38	15	23	7	1
50		Tiere	Anzahl	9 272	7 440	6 414	1 026	.	.
51	Ziegen	Betriebe	Anzahl	22	16	7	9	4	2
52		Tiere	Anzahl	468	337	251	86	.	.
53	Einhufer	Betriebe	Anzahl	38	34	18	16	4	-
54		Tiere	Anzahl	392	352	209	143	40	-
55	Legehennen	Betriebe	Anzahl	29	22	11	11	4	3
56		Tiere	Anzahl	141 902	6 429
57	Gänse, Enten, Truthühner	Betriebe	Anzahl	10	8	3	5	1	1
58		Tiere	Anzahl	.	.	.	90	.	.

Noch 0502T Ausgewählte Merkmale der Bodennutzung und Viehhaltung in landwirtschaftlichen Betrieben 2020
nach Rechtsformen und sozialökonomischen Betriebstypen

Lfd. Nr.	Gegenstand der Nachweisung	Einheit		Insgesamt	Davon				
					Einzel- unter- nehmen	davon		Personen- gemein- schaften, -gesell- schaften	juris- tische Personen
						Haupter- werbs- betriebe	Neben- erwerbs- betriebe		
				1	2	3	4	5	6
Saalekreis									
1	Landwirtschaft insgesamt	Betriebe	Anzahl	316	203	93	110	65	48
2		LF	ha	100 306	32 874	23 278	9 595	29 561	37 871
3	und zwar:								
4	Dauergrünland	Betriebe	Anzahl	208	130	55	75	43	35
5		Fläche	ha	4 861	1 965	962	1 003	993	1 902
6	Dauerkulturen zusammen	Betriebe	Anzahl	43	35	17	18	2	6
7		Fläche	ha	.	218	172	46	.	200
8	und zwar:								
9	Baum- und Beerenobst	Betriebe	Anzahl	21	16	9	7	2	3
10	einschl. Nüsse	Fläche	ha	320	163	133	30	.	.
11	Rebflächen	Betriebe	Anzahl	20	17	8	9	-	3
12		Fläche	ha	90	43	32	11	-	46
13	Baumschulen	Betriebe	Anzahl	2	1	-	1	-	1
14		Fläche	ha	.	.	-	.	-	.
15	Ackerland zusammen	Betriebe	Anzahl	252	157	73	84	55	40
16		Fläche	ha	95 013	30 689	22 143	8 546	28 555	35 769
17	und zwar:								
18	Getreide zur Körner- gewinnung	Betriebe	Anzahl	223	138	67	71	51	34
19		Fläche	ha	53 270	17 787	13 027	4 760	15 212	20 271
20	Pflanzen zur Grünernte	Betriebe	Anzahl	176	101	51	50	42	33
21		Fläche	ha	17 564	5 068	3 299	1 769	5 405	7 092
22	Hackfrüchte	Betriebe	Anzahl	126	77	40	37	25	24
23		Fläche	ha	8 053	2 664	2 044	620	2 087	3 301
24	Hülsenfrüchte zur Körnergewinnung	Betriebe	Anzahl	62	34	21	13	16	12
25		Fläche	ha	1 562	520	344	177	645	396
26	Handelsgewächse	Betriebe	Anzahl	135	73	43	30	37	25
27	(einschl. Ölfrüchte)	Fläche	ha	12 050	3 731	2 794	937	4 320	3 999
28	und zwar:								
29	Ölfrüchte	Betriebe	Anzahl	132	71	42	29	37	24
30		Fläche	ha	11 895	3 655	2 724	932	4 320	3 920
31	Gartenbauerzeugnisse	Betriebe	Anzahl	21	15	8	7	3	3
32	zusammen	Fläche	ha	116	91	83	8	2	23
33	und zwar:								
34	Gemüse, Erdbeeren	Betriebe	Anzahl	16	12	6	6	2	2
35		Fläche	ha	.	86
36	Blumen und Zierpflanzen	Betriebe	Anzahl	8	6	4	2	1	1
37		Fläche	ha	7	5
38	Viehhaltung insgesamt	Betriebe	Anzahl	134	89	32	57	20	25
39		GV	GV	26 356	4 022	2 940	1 082	7 142	15 192
40	und zwar:								
41	Rinder	Betriebe	Anzahl	73	51	22	29	8	14
42		Tiere	Anzahl	13 562	2 877	2 315	562	1 805	8 880
43	und zwar:								
44	Milchkühe	Betriebe	Anzahl	19	8	6	2	2	9
45		Tiere	Anzahl	6 191	1 021
46	Andere Kühe	Betriebe	Anzahl	50	40	14	26	4	6
47		Tiere	Anzahl	840	328	132	196	57	455
48	Schweine	Betriebe	Anzahl	35	23	11	12	4	8
49		Tiere	Anzahl	130 334	17 043	.	.	29 190	84 101
50	und zwar:								
51	Ferkel	Betriebe	Anzahl	12	6	3	3	2	4
52		Tiere	Anzahl	65 496	41 297
53	Zuchtsauen mit 50 kg	Betriebe	Anzahl	9	5	2	3	1	3
54	und mehr	Tiere	Anzahl	10 372	7 290
55	andere Schweine	Betriebe	Anzahl	34	23	11	12	4	7
56		Tiere	Anzahl	54 466	.	5 946	.	.	35 514
57	Schafe	Betriebe	Anzahl	37	29	11	18	5	3
58		Tiere	Anzahl	7 920	.	.	1 241	3 262	.
59	Ziegen	Betriebe	Anzahl	17	13	4	9	3	1
60		Tiere	Anzahl	354	242	123	119	.	.
61	Einhufer	Betriebe	Anzahl	29	23	7	16	4	2
62		Tiere	Anzahl	458	308	138	170	.	.
63	Legehennen	Betriebe	Anzahl	45	35	9	26	6	4
64		Tiere	Anzahl	796 121	729	190	539	605 142	190 250
65	Gänse, Enten, Truthühner	Betriebe	Anzahl	18	17	5	12	1	-
66		Tiere	Anzahl	183	.	.	106	.	-

Noch 0502T Ausgewählte Merkmale der Bodennutzung und Viehhaltung in landwirtschaftlichen Betrieben 2020
nach Rechtsformen und sozialökonomischen Betriebstypen

Lfd. Nr.	Gegenstand der Nachweisung	Einheit		Insgesamt	Davon				
					Einzel- unter- nehmen	davon		Personen- gemein- schaften, -gesell- schaften	juris- tische Personen
						Haupt- werbs- betriebe	Neben- erwerbs- betriebe		
				1	2	3	4	5	6
Salzlandkreis									
1	Landwirtschaft insgesamt	Betriebe	Anzahl	300	175	90	85	75	50
2		LF	ha	100 156	31 505	26 890	4 615	36 911	31 740
3	und zwar:								
4	Dauergrünland	Betriebe	Anzahl	203	119	62	57	54	30
5		Fläche	ha	4 346	2 505	1 749	756	1 219	622
6	Dauerkulturen zusammen	Betriebe	Anzahl	5	5	2	3	-	-
7		Fläche	ha	29	29	.	.	-	-
8	und zwar:								
9	Baum- und Beerenobst	Betriebe	Anzahl	3	3	2	1	-	-
10	einschl. Nüsse	Fläche	ha	-	-
11	Rebflächen	Betriebe	Anzahl	-	-	-	-	-	-
12		Fläche	ha	-	-	-	-	-	-
13	Baumschulen	Betriebe	Anzahl	1	1	-	1	-	-
14		Fläche	ha	.	.	-	.	-	-
15	Ackerland zusammen	Betriebe	Anzahl	261	144	85	59	69	48
16		Fläche	ha	95 778	28 968	25 115	3 853	35 691	31 118
17	und zwar:								
18	Getreide zur Körner- gewinnung	Betriebe	Anzahl	230	125	76	49	62	43
19		Fläche	ha	53 623	16 041	13 787	2 254	19 313	18 269
20	Pflanzen zur Grünernte	Betriebe	Anzahl	173	90	57	33	55	28
21		Fläche	ha	13 126	4 020	3 371	649	5 973	3 134
22	Hackfrüchte	Betriebe	Anzahl	138	66	52	14	48	24
23		Fläche	ha	8 572	2 796	2 521	275	3 478	2 298
24	Hülsenfrüchte zur Körnergewinnung	Betriebe	Anzahl	81	41	33	8	25	15
25		Fläche	ha	3 487	1 084	946	138	1 308	1 095
26	Handelsgewächse	Betriebe	Anzahl	143	62	48	14	50	31
27	(einschl. Ölfrüchte)	Fläche	ha	12 446	4 167	3 696	470	3 823	4 457
28	und zwar:								
29	Ölfrüchte	Betriebe	Anzahl	138	61	47	14	48	29
30		Fläche	ha	11 923	4 110	3 674	436	3 707	4 106
31	Gartenbauerzeugnisse	Betriebe	Anzahl	35	17	15	2	11	7
32	zusammen	Fläche	ha	1 061	146	.	.	406	509
33	und zwar:								
34	Gemüse, Erdbeeren	Betriebe	Anzahl	24	13	11	2	8	3
35		Fläche	ha	780	.	99	.	304	.
36	Blumen und Zierpflanzen	Betriebe	Anzahl	10	6	5	1	2	2
37		Fläche	ha	6	3
38	Viehhaltung insgesamt	Betriebe	Anzahl	113	78	30	48	22	13
39		GV	GV	18 375	3 738	2 406	1 332	7 830	6 807
40	und zwar:								
41	Rinder	Betriebe	Anzahl	55	41	14	27	9	5
42		Tiere	Anzahl	6 253	1 720	1 165	555	2 840	1 693
43	und zwar:								
44	Milchkühe	Betriebe	Anzahl	11	3	3	-	4	4
45		Tiere	Anzahl	2 776	.	.	-	.	1 194
46	Andere Kühe	Betriebe	Anzahl	34	30	10	20	3	1
47		Tiere	Anzahl	471	367	138	229	.	.
48	Schweine	Betriebe	Anzahl	32	20	9	11	8	4
49		Tiere	Anzahl	129 890	17 836	.	.	60 777	51 277
50	und zwar:								
51	Ferkel	Betriebe	Anzahl	11	3	2	1	4	4
52		Tiere	Anzahl	75 747	.	.	.	44 481	.
53	Zuchtsauen mit 50 kg	Betriebe	Anzahl	11	4	2	2	3	4
54	und mehr	Tiere	Anzahl	14 233	9 843
55	andere Schweine	Betriebe	Anzahl	28	19	9	10	6	3
56		Tiere	Anzahl	39 910	12 467
57	Schafe	Betriebe	Anzahl	24	23	10	13	-	1
58		Tiere	Anzahl	3 921	.	2 975	.	-	.
59	Ziegen	Betriebe	Anzahl	9	7	3	4	1	1
60		Tiere	Anzahl	382	242
61	Einhufer	Betriebe	Anzahl	29	28	7	21	1	-
62		Tiere	Anzahl	197	.	.	148	.	-
63	Legehennen	Betriebe	Anzahl	30	24	6	18	5	1
64		Tiere	Anzahl	361 578	.	724	.	360 112	.
65	Gänse, Enten, Truthühner	Betriebe	Anzahl	13	11	2	9	1	1
66		Tiere	Anzahl	.	385

Noch 0502T Ausgewählte Merkmale der Bodennutzung und Viehhaltung in landwirtschaftlichen Betrieben 2020
nach Rechtsformen und sozialökonomischen Betriebstypen

Lfd. Nr.	Gegenstand der Nachweisung	Einheit		Insgesamt	Davon				
					Einzel- unter- nehmen	davon		Personen- gemein- schaften, -gesell- schaften	juris- tische Personen
						Haupt- werbs- betriebe	Neben- erwerbs- betriebe		
				1	2	3	4	5	6
Stendal									
1	Landwirtschaft insgesamt	Betriebe	Anzahl	602	381	147	234	141	80
2		LF	ha	149 618	44 311	31 780	12 531	46 571	58 736
3	und zwar:								
4	Dauergrünland	Betriebe	Anzahl	543	345	134	211	124	74
5		Fläche	ha	38 995	12 661	8 337	4 324	10 715	15 620
6	Dauerkulturen zusammen	Betriebe	Anzahl	14	8	5	3	4	2
7		Fläche	ha	70	38
8	und zwar:								
9	Baum- und Beerenobst	Betriebe	Anzahl	7	3	1	2	2	2
10	einschl. Nüsse	Fläche	ha	50
11	Rebflächen	Betriebe	Anzahl	-	-	-	-	-	-
12		Fläche	ha	-	-	-	-	-	-
13	Baumschulen	Betriebe	Anzahl	-	-	-	-	-	-
14		Fläche	ha	-	-	-	-	-	-
15	Ackerland zusammen	Betriebe	Anzahl	474	285	130	155	120	69
16		Fläche	ha	110 547	31 606	23 426	8 181	35 828	43 112
17	und zwar:								
18	Getreide zur Körner- gewinnung	Betriebe	Anzahl	415	237	120	117	113	65
19		Fläche	ha	63 921	19 964	14 711	5 253	19 839	24 118
20	Pflanzen zur Grünernte	Betriebe	Anzahl	374	202	96	106	105	67
21		Fläche	ha	30 127	7 128	5 241	1 888	10 229	12 770
22	Hackfrüchte	Betriebe	Anzahl	102	41	24	17	35	26
23		Fläche	ha	2 690	536	415	121	1 115	1 039
24	Hülsenfrüchte zur Körnergewinnung	Betriebe	Anzahl	85	42	28	14	28	15
25		Fläche	ha	2 114	629	511	118	953	532
26	Handelsgewächse	Betriebe	Anzahl	150	58	40	18	46	46
27	(einschl. Ölfrüchte)	Fläche	ha	7 577	2 111	1 707	404	2 189	3 277
28	und zwar:								
29	Ölfrüchte	Betriebe	Anzahl	146	58	40	18	44	44
30		Fläche	ha	7 501	2 104	1 700	404	2 142	3 255
31	Gartenbauerzeugnisse	Betriebe	Anzahl	22	11	8	3	7	4
32	zusammen	Fläche	ha	230	39	.	.	175	16
33	und zwar:								
34	Gemüse, Erdbeeren	Betriebe	Anzahl	21	11	8	3	6	4
35		Fläche	ha	230	39	.	.	175	16
36	Blumen und Zierpflanzen	Betriebe	Anzahl	2	1	1	-	1	-
37		Fläche	ha	.	.	.	-	.	-
38	Viehhaltung insgesamt	Betriebe	Anzahl	371	232	84	148	86	53
39		GV	GV	52 380	8 397	5 995	2 402	17 515	26 468
40	und zwar:								
41	Rinder	Betriebe	Anzahl	293	177	66	111	70	46
42		Tiere	Anzahl	55 646	9 101	6 414	2 687	19 061	27 484
43	und zwar:								
44	Milchkühe	Betriebe	Anzahl	80	18	17	1	33	29
45		Tiere	Anzahl	19 772	1 401	.	.	6 578	11 793
46	Andere Kühe	Betriebe	Anzahl	207	145	50	95	39	23
47		Tiere	Anzahl	5 832	2 855	1 808	1 047	1 451	1 526
48	Schweine	Betriebe	Anzahl	30	15	8	7	2	13
49		Tiere	Anzahl	73 962	4 035	3 939	96	.	.
50	und zwar:								
51	Ferkel	Betriebe	Anzahl	19	7	6	1	1	11
52		Tiere	Anzahl	35 848	.	1 148	.	.	27 599
53	Zuchtsauen mit 50 kg	Betriebe	Anzahl	17	6	4	2	1	10
54	und mehr	Tiere	Anzahl	7 382	.	182	.	.	.
55	andere Schweine	Betriebe	Anzahl	29	14	7	7	2	13
56		Tiere	Anzahl	30 732	.	2 609	.	.	24 913
57	Schafe	Betriebe	Anzahl	38	30	10	20	4	4
58		Tiere	Anzahl	5 550	4 029	2 893	1 136	.	.
59	Ziegen	Betriebe	Anzahl	8	7	5	2	1	-
60		Tiere	Anzahl	282	.	153	.	.	-
61	Einhufer	Betriebe	Anzahl	93	79	27	52	8	6
62		Tiere	Anzahl	909	791	432	359	48	70
63	Legehennen	Betriebe	Anzahl	61	49	17	32	8	4
64		Tiere	Anzahl	206 540	.	.	537	153 651	.
65	Gänse, Enten, Truthühner	Betriebe	Anzahl	13	7	-	7	3	3
66		Tiere	Anzahl	60 694	61	-	61	.	.

Noch 0502T Ausgewählte Merkmale der Bodennutzung und Viehhaltung in landwirtschaftlichen Betrieben 2020
nach Rechtsformen und sozialökonomischen Betriebstypen

Lfd. Nr.	Gegenstand der Nachweisung	Einheit		Insgesamt	Davon				
					Einzel- unter- nehmen	davon		Personen- gemein- schaften, -gesell- schaften	juris- tische Personen
						Haupter- werbs- betriebe	Neben- erwerbs- betriebe		
				1	2	3	4	5	6
Wittenberg									
1	Landwirtschaft insgesamt	Betriebe	Anzahl	310	190	70	120	48	72
2		LF	ha	89 136	13 857	10 050	3 807	13 691	61 588
3	und zwar:								
4	Dauergrünland	Betriebe	Anzahl	253	151	54	97	44	58
5		Fläche	ha	19 447	3 859	2 227	1 632	3 888	11 700
6	Dauerkulturen zusammen	Betriebe	Anzahl	19	11	6	5	3	5
7		Fläche	ha	305	55	39	16	55	194
8	und zwar:								
9	Baum- und Beerenobst	Betriebe	Anzahl	8	3	3	-	2	3
10	einschl. Nüsse	Fläche	ha	213	.	.	-	.	.
11	Rebflächen	Betriebe	Anzahl	4	2	1	1	1	1
12		Fläche	ha	28
13	Baumschulen	Betriebe	Anzahl	4	3	2	1	1	-
14		Fläche	ha	-
15	Ackerland zusammen	Betriebe	Anzahl	245	145	59	86	38	62
16		Fläche	ha	69 379	9 940	7 782	2 158	9 746	49 692
17	und zwar:								
18	Getreide zur Körner- gewinnung	Betriebe	Anzahl	195	114	50	64	28	53
19		Fläche	ha	35 708	5 889	4 683	1 207	4 728	25 092
20	Pflanzen zur Grünernte	Betriebe	Anzahl	196	103	46	57	36	57
21		Fläche	ha	18 852	2 061	1 554	507	3 416	13 375
22	Hackfrüchte	Betriebe	Anzahl	34	16	3	13	5	13
23		Fläche	ha	1 405	67	.	.	222	1 117
24	Hülsenfrüchte zur Körnergewinnung	Betriebe	Anzahl	61	30	20	10	12	19
25		Fläche	ha	2 139	631	490	141	345	1 163
26	Handelsgewächse	Betriebe	Anzahl	85	33	22	11	16	36
27	(einschl. Ölfrüchte)	Fläche	ha	6 671	.	658	.	.	5 252
28	und zwar:								
29	Ölfrüchte	Betriebe	Anzahl	80	31	20	11	15	34
30		Fläche	ha	6 600	807	631	176	550	5 244
31	Gartenbauerzeugnisse	Betriebe	Anzahl	24	8	6	2	5	11
32	zusammen	Fläche	ha	996	42	.	.	73	881
33	und zwar:								
34	Gemüse, Erdbeeren	Betriebe	Anzahl	23	8	6	2	5	10
35		Fläche	ha	995	42	.	.	73	880
36	Blumen und Zierpflanzen	Betriebe	Anzahl	5	2	1	1	1	2
37		Fläche	ha
38	Viehhaltung insgesamt	Betriebe	Anzahl	196	121	45	76	33	42
39		GV	GV	38 186	3 665	2 645	1 019	10 814	23 707
40	und zwar:								
41	Rinder	Betriebe	Anzahl	128	69	24	45	24	35
42		Tiere	Anzahl	38 452	3 131	2 294	837	9 048	26 273
43	und zwar:								
44	Milchkühe	Betriebe	Anzahl	35	5	5	-	6	24
45		Tiere	Anzahl	15 511	795	795	-	4 088	10 628
46	Andere Kühe	Betriebe	Anzahl	89	60	18	42	18	11
47		Tiere	Anzahl	1 889	839	465	374	374	676
48	Schweine	Betriebe	Anzahl	30	12	6	6	7	11
49		Tiere	Anzahl	94 070	4 303
50	und zwar:								
51	Ferkel	Betriebe	Anzahl	12	1	1	-	3	8
52		Tiere	Anzahl	39 872	.	.	-	.	19 581
53	Zuchtsauen mit 50 kg	Betriebe	Anzahl	11	2	2	-	2	7
54	und mehr	Tiere	Anzahl	8 838	.	.	-	.	5 450
55	andere Schweine	Betriebe	Anzahl	30	12	6	6	7	11
56		Tiere	Anzahl	45 360	.	2 227	.	.	22 400
57	Schafe	Betriebe	Anzahl	30	26	10	16	2	2
58		Tiere	Anzahl	4 214	3 924	2 458	1 466	.	.
59	Ziegen	Betriebe	Anzahl	14	13	8	5	-	1
60		Tiere	Anzahl	222	.	140	.	-	.
61	Einhufer	Betriebe	Anzahl	49	40	13	27	8	1
62		Tiere	Anzahl	530	376	112	264	.	.
63	Legehennen	Betriebe	Anzahl	35	29	11	18	4	2
64		Tiere	Anzahl	35 869	19 237	18 566	671	.	.
65	Gänse, Enten, Truthühner	Betriebe	Anzahl	5	1	-	1	3	1
66		Tiere	Anzahl	.	.	-	.	.	.

0503T Landwirtschaftliche Betriebe und landwirtschaftlich genutzte Fläche 2020 nach

Lfd. Nr.	Landwirtschaftlich genutzte Fläche von ... bis unter ... ha	Insgesamt	Davon Betriebe der Rechtsform					
			Natürliche Personen zusammen	davon				
				Einzel- unter- nehmen	Personengemeinschaften, -gesellschaften			
					Gesell- schaft bürger- lichen Rechts	Offene Handels- gesell- schaft	Kommandit- gesell- schaft	Gesell- schaft mit be- schränkter Haftung ¹
		1	2	3	4	5	6	7
Sachsen-Anhalt								
				Betriebe				
1	unter 5	379	320	262	14	3	13	28
2	5 - 10	462	445	413	24	-	1	7
3	10 - 20	438	419	385	23	-	4	6
4	20 - 50	606	567	495	57	-	3	11
5	50 - 100	428	387	316	49	-	7	15
6	100 - 200	483	443	323	98	-	11	10
7	200 - 500	845	742	451	237	2	27	25
8	500 - 1 000	430	277	105	124	2	18	27
9	1 000 und mehr	273	73	17	28	1	5	22
10	Insgesamt	4 344	3 673	2 767	654	8	89	151
				Landwirtschaftlich genutzte Fläche				
11	unter 5	457	427	405	9	2	-	11
12	5 - 10	3 383	3 248	3 013	176	-	.	.
13	10 - 20	6 431	6 129	5 654	331	-	.	81
14	20 - 50	19 929	18 670	16 203	1 958	-	.	358
15	50 - 100	30 557	27 555	22 491	3 531	-	495	1 038
16	100 - 200	70 781	64 801	46 884	14 760	-	1 543	.
17	200 - 500	275 578	239 871	143 057	78 911	.	.	8 235
18	500 - 1 000	300 443	186 617	70 660	83 639	.	12 729	17 271
19	1 000 und mehr	455 144	109 061	22 089	42 079	.	.	35 509
20	Insgesamt	1 162 702	656 377	330 457	225 394	.	.	64 007

¹ und Co. Kommanditgesellschaft (GmbH und Co. KG, einschl. Ltd. Und Co. KG)

Rechtsformen und Größenklassen der landwirtschaftlich genutzten Fläche

Davon Betriebe der Rechtsform										Lfd. Nr.
davon		Juristische Personen des privaten Rechts zusammen	davon						Juristische Personen des öffentlichen Rechts zusammen	
Personengemein- schaften, -gesellschaften			einge- tragener Verein	einge- tragene Genossen- schaft	Gesell- schaft mit be- schränkter Haftung	Aktien- gesell- schaft	Anstalt, Stiftung und andere Zweck- vermögen	sonstige Juristische Personen des privaten Rechts		
nicht einge- tragener Verein	sonstige Personen- gemein- schaften									
8	9									
Betriebe										
-	-	59	-	2	55	1	1	-	-	1
-	-	17	1	1	15	-	-	-	-	2
-	1	19	4	-	15	-	-	-	-	3
-	1	37	4	-	32	1	-	-	2	4
-	-	40	2	1	36	-	1	-	1	5
-	1	40	1	1	37	1	-	-	-	6
-	-	103	2	14	85	2	-	-	-	7
-	1	153	1	60	91	1	-	-	-	8
-	-	199	-	134	63	2	-	-	1	9
-	4	667	15	213	429	8	2	-	4	10
Landwirtschaftlich genutzte Fläche										
-	-	30	-	.	25	-	.	-	-	11
-	-	136	.	.	120	-	-	-	-	12
-	.	302	61	-	241	-	-	-	-	13
-	.	.	130	-	1 016	.	-	-	.	14
-	-	.	.	.	2 647	-	.	-	.	15
-	.	5 979	.	.	5 543	.	-	-	-	16
-	-	35 707	.	5 246	28 924	.	-	-	-	17
-	.	113 825	.	46 573	65 948	.	-	-	-	18
-	-	.	-	238 178	102 658	.	-	-	.	19
-	778	504 950	1 620	290 295	207 122	.	.	-	1 375	20

¹ und Co. Kommanditgesellschaft (GmbH und Co. KG, einschl. Ltd. Und Co. KG)

Noch 0503T Landwirtschaftliche Betriebe und landwirtschaftlich genutzte Fläche 2020 nach

Lfd. Nr.	Regionale Einheit	Insgesamt	Davon Betriebe der Rechtsform					
	Betriebe		Natürliche Personen zusammen	davon				
	Landwirtschaftlich genutzte Fläche			Einzel- unter- nehmen	Personengemeinschaften, -gesellschaften			
					Gesell- schaft bürger- lichen Rechts	Offene Handels- gesell- schaft	Kommandit- gesell- schaft	Gesell- schaft mit be- schränkter Haftung ¹
		1	2	3	4	5	6	7
Dessau-Roßlau, Stadt								
1	Betriebe	40	33	31	2	-	-	-
2	LF in ha	6 109	2 718	2 446	.	-	-	-
Halle (Saale), Stadt								
1	Betriebe	20	16	13	1	-	1	1
2	LF in ha	2 690	.	1 339	.	-	.	.
LHS Magdeburg								
1	Betriebe	21	19	16	3	-	-	-
2	LF in ha	4 758	.	2 023	138	-	-	-
Altmarkkreis Salzwedel								
1	Betriebe	500	429	312	87	1	12	16
2	LF in ha	124 687	66 018	31 143	26 729	.	3 493	4 205
Anhalt-Bitterfeld								
1	Betriebe	306	255	199	39	1	7	9
2	LF in ha	89 739	46 300	21 112	14 873	.	.	4 949
Börde								
1	Betriebe	564	500	343	103	1	20	31
2	LF in ha	146 796	110 059	47 476	39 165	.	6 985	15 765
Burgenlandkreis								
1	Betriebe	434	378	324	36	1	5	12
2	LF in ha	93 514	41 678	28 120	10 439	.	2 070	.
Harz								
1	Betriebe	340	276	205	57	-	7	7
2	LF in ha	100 168	57 140	29 524	20 979	-	1 192	5 445
Jerichower Land								
1	Betriebe	303	246	180	52	-	4	10
2	LF in ha	82 195	38 415	20 925	14 477	-	886	2 127
Mansfeld-Südharz								
1	Betriebe	288	243	195	32	-	3	12
2	LF in ha	72 831	40 119	23 803	9 490	-	.	4 809
Saalekreis								
1	Betriebe	316	268	203	41	3	8	13
2	LF in ha	100 306	62 435	32 874	18 701	.	.	4 885
Salzlandkreis								
1	Betriebe	300	250	175	49	-	13	13
2	LF in ha	100 156	68 416	31 505	24 183	-	3 496	9 231
Stendal								
1	Betriebe	602	522	381	115	1	9	16
2	LF in ha	149 618	90 882	44 311	38 112	.	.	5 239
Wittenberg								
1	Betriebe	310	238	190	37	-	-	11
2	LF in ha	89 136	27 548	13 857	7 826	-	-	5 865

¹ und Co. Kommanditgesellschaft (GmbH und Co. KG, einschl. Ltd. und Co. KG)

Rechtsformen und Größenklassen der landwirtschaftlich genutzten Fläche

Davon Betriebe der Rechtsform										Lfd. Nr.
davon		Juristische Personen des privaten Rechts zusammen	davon						Juristische Personen des öffentlichen Rechts zusammen	
Personengemeinschaft- en, -gesellschaften			eingে- tragener Verein	eingে- tragene Genossen- schaft	Gesell- schaft mit be- schränkter Haftung	Aktien- gesell- schaft	Anstalt, Stiftung und andere Zweck- vermögen	sonstige Juristische Personen des privaten Rechts		
nicht eingে- tragener Verein	sonstige Personen- gemein- schaften									
-	-	7	1	2	4	-	-	-	-	1
-	-	3 391	.	.	1 389	-	-	-	-	2
-	-	3	1	-	2	-	-	-	1	1
-	-	.	.	-	.	-	-	-	.	2
-	-	2	-	1	1	-	-	-	-	1
-	-	.	-	.	.	-	-	-	-	2
-	1	71	-	25	45	-	1	-	-	1
-	.	58 669	-	33 162	.	-	.	-	-	2
-	-	51	2	11	34	4	-	-	-	1
-	-	43 439	.	15 656	22 816	.	-	-	-	2
-	2	64	2	11	51	-	-	-	-	1
-	.	36 737	.	.	27 034	-	-	-	-	2
-	-	56	1	14	41	-	-	-	-	1
-	-	51 835	.	.	29 464	-	-	-	-	2
-	-	63	2	20	40	1	-	-	1	1
-	-	.	.	27 887	14 800	.	-	-	.	2
-	-	57	-	16	40	1	-	-	-	1
-	-	43 780	-	23 650	20 130	-	-	-	-	2
-	1	45	-	14	30	-	1	-	-	1
-	.	32 711	-	22 701	.	-	.	-	-	2
-	-	48	-	14	33	1	-	-	-	1
-	-	37 871	-	.	12 216	.	-	-	-	2
-	-	49	2	18	28	1	-	-	1	1
-	-	.	.	22 978	7 319	.	-	-	.	2
-	-	79	4	36	39	-	-	-	1	1
-	-	.	.	41 315	15 743	-	-	-	.	2
-	-	72	-	31	41	-	-	-	-	1
-	-	61 588	-	41 907	19 682	-	-	-	-	2

¹ und Co. Kommanditgesellschaft (GmbH und Co. KG, einschl. Ltd. und Co. KG)

0505R Landwirtschaftliche Betriebe mit Gewinnermittlung/Umsatzbesteuerung für steuerliche Zwecke 2020

Lfd. Nr.	Landwirt- schaftlich genutzte Fläche von ... bis unter ... ha	Gewinnermittlung für steuerliche Zwecke			Davon					
					Buchführung mit Jahresabschluss			Einnahmen - Ausgaben- Überschussrechnung		
		Betriebe	LF	Standard- Output/ Betrieb	Betriebe	LF	Standard- Output/ Betrieb	Betriebe	LF	Standard- Output/ Betrieb
		Anzahl	ha	EUR	Anzahl	ha	EUR	Anzahl	ha	EUR
		1	2	3	4	5	6	7	8	9
Sachsen-Anhalt										
					Insgesamt					
1	unter 5	0,27	.	1 101,3	0,19	0,2	1 513,2	0,06	0,1	51,7
2	5 - 10	0,35	2,6	59,1	0,14	1,0	129,8	0,17	1,3	12,8
3	10 - 20	0,40	5,8	57,0	0,24	3,5	83,9	0,10	1,4	17,2
4	20 - 50	0,56	18,7	109,0	0,34	11,8	157,5	0,20	6,4	32,5
5	50 - 100	0,43	31,0	176,6	0,36	25,6	202,2	0,07	4,7	54,5
6	100 - 200	0,48	71,3	208,3	0,45	67,0	212,8	0,03	3,7	96,9
7	200 - 500	0,84	272,5	453,9	0,83	268,8	457,7	/	/	219,0
8	500 - 1 000	0,43	.	1 085,4	0,43	300,4	1 088,6	0,00	0,6	.
9	1000 und mehr	0,27	454,0	2 629,5	0,27	454,0	2 629,5	-	-	-
10	Insgesamt	4,04	1 157,8	530,8	3,25	1 132,2	650,3	0,63	21,0	35,3
					Betriebe der Rechtsform Einzelunternehmen					
11	Zusammen	2,47	333,0	170,0	1,74	311,8	227,5	0,59	18,2	33,4
					davon Haupterwerbsbetriebe					
12	Zusammen	1,11	255,3	297,1	0,99	248,6	325,1	0,10	5,9	70,2
					davon Nebenerwerbsbetriebe					
13	Zusammen	1,36	77,7	66,3	0,76	63,2	100,3	0,48	12,3	25,4
					Betriebe der Rechtsform Personengemeinschaften, -gesellschaften					
14	Zusammen	0,91	322,6	788,8	0,86	319,2	836,5	/	/	60,3
					Betriebe der Rechtsform juristische Personen					
15	Zusammen	0,66	502,2	1 525,2	0,65	501,3	1 536,8	-	-	-

nach Rechtsformen und Größenklassen der landwirtschaftlich genutzten Fläche in Tausend

Davon						Umsatzbesteuerung						Lfd. Nr.
Durchschnittssätze (§ 13a Landwirt)			Gewinnsschätzung des Finanzamtes			Optierung (Regelbesteuerung)			Pauschalierung			
Betriebe	LF	Standard- Output/ Betrieb	Betriebe	LF	Standard- Output/ Betrieb	Betriebe	LF	Standard- Output/ Betrieb	Betriebe	LF	Standard- Output/ Betrieb	
Anzahl	ha	EUR	Anzahl	ha	EUR	Anzahl	ha	EUR	Anzahl	ha	EUR	
10	11	12	13	14	15	16	17	18	19	20	21	
Insgesamt												
0,01	0,0	11,5	/	.	7,7	0,22	0,3	1 217,8	0,15	0,2	179,0	1
/	/	13,3	/	/	15,3	0,19	1,4	78,1	0,28	2,1	24,5	2
/	/	17,2	/	/	10,6	0,21	3,1	83,5	0,25	3,5	23,6	3
/	/	26,4	/	/	21,8	0,33	11,1	147,6	0,26	8,5	50,6	4
/	/	51,7	/	/	60,4	0,28	20,3	154,5	0,15	10,8	217,0	5
/	0,4	.	0,00	0,2	.	0,37	54,4	190,9	0,11	16,9	264,8	6
/	/	203,2	-	-	-	0,68	221,8	445,3	0,15	50,7	491,9	7
-	-	-	/	.	554,0	0,37	261,6	1 107,8	0,06	40,0	944,2	8
-	-	-	-	-	-	0,25	416,6	2 672,5	0,03	38,5	2 206,4	9
0,12	3,0	25,1	/	/	77,5	2,91	990,6	634,3	1,44	171,2	210,3	10
Betriebe der Rechtsform Einzelunternehmen												
0,11	2,4	22,3	/	/	19,6	1,63	256,6	195,0	1,15	79,0	92,5	11
davon Haupteinzelbetriebe												
/	/	70,8	/	/	35,9	0,82	199,6	302,0	0,32	56,0	254,0	12
davon Nebeneinzelbetriebe												
0,09	1,7	16,0	/	/	16,9	0,80	57,0	84,9	0,84	23,0	31,0	13
Betriebe der Rechtsform Personengesellschaften, -gesellschaften												
/	/	48,3	-	-	-	0,66	248,4	847,9	0,25	74,2	633,8	14
Betriebe der Rechtsform juristische Personen												
-	-	-	/	/	337,9	0,63	485,6	1 551,0	0,04	18,0	978,6	15

Noch 0505R Landwirtschaftliche Betriebe mit Gewinnermittlung/Umsatzbesteuerung für steuerliche Zwecke 2020

Lfd. Nr.	Rechtsform	Gewinnermittlung für steuerliche Zwecke			Davon					
					Buchführung mit Jahresabschluss			Einnahmen - Ausgaben-Überschussrechnung		
		Betriebe	LF	Standard-Output/Betrieb	Betriebe	LF	Standard-Output/Betrieb	Betriebe	LF	Standard-Output/Betrieb
		Anzahl	ha	EUR	Anzahl	ha	EUR	Anzahl	ha	EUR
		1	2	3	4	5	6	7	8	9
Dessau-Roßlau, Stadt										
1	Zusammen	/	4,6	158,9	/	4,6	197,8	/	/	6,9
	davon									
2	Einzelunternehmen	/	/	105,7	/	/	143,5	/	/	6,9
	davon									
3	Haupterwerb	/	/	192,6	/	/	192,6	-	-	-
4	Nebenerwerb	/	/	80,9	/	/	121,8	/	/	6,9
5	Personen-gemeinschaften, -gesellschaften	-	-	-	-	-	-	-	-	-
6	Juristische Personen	/	2,7	306,5	/	2,7	306,5	-	-	-
Halle (Saale), Stadt										
1	Zusammen	/	2,7	148,3	/	2,5	213,9	/	/	79,0
	davon									
2	Einzelunternehmen	/	/	146,5	/	/	207,3	/	/	79,0
	davon									
3	Haupterwerb	/	/	204,0	/	/	260,8	/	/	3,5
4	Nebenerwerb	/	/	82,7	/	/	18,5	/	/	103,5
5	Personen-gemeinschaften, -gesellschaften	0,00	.	340,6	0,00	.	340,6	-	-	-
6	Juristische Personen	/	.	34,3	/	.	40,2	-	-	-
LHS Magdeburg										
1	Zusammen	/	5,1	432,8	/	5,0	684,3	/	/	11,2
	davon									
2	Einzelunternehmen	/	/	158,1	/	/	268,4	/	/	11,2
	davon									
3	Haupterwerb	/	/	277,9	/	/	367,5	-	-	-
4	Nebenerwerb	/	/	54,2	/	/	118,1	/	/	11,2
5	Personen-gemeinschaften, -gesellschaften	/	.	31,4	/	.	31,4	-	-	-
6	Juristische Personen	/	.	.	/	.	.	-	-	-
Altmarkkreis Salzwedel										
1	Zusammen	0,47	124,3	485,2	0,36	120,8	625,9	0,08	2,8	28,5
	davon									
2	Einzelunternehmen	0,28	31,5	135,5	0,18	28,3	198,7	0,07	2,5	28,5
	davon									
3	Haupterwerb	0,11	23,5	272,6	0,10	22,6	303,4	/	/	68,0
4	Nebenerwerb	0,17	8,0	44,9	0,08	5,7	72,3	0,06	1,7	22,1
5	Personen-gemeinschaften, -gesellschaften	0,12	34,5	629,5	0,11	34,2	663,4	/	/	28,1
6	Juristische Personen	0,07	58,3	1 685,5	0,07	58,3	1 685,5	-	-	-
Anhalt-Bitterfeld										
1	Zusammen	0,28	89,4	873,1	0,21	87,2	1 142,0	0,05	/	39,6
	davon									
2	Einzelunternehmen	0,17	20,2	175,2	0,10	18,3	259,2	0,05	/	36,8
	davon									
3	Haupterwerb	0,07	15,2	293,5	0,07	14,7	316,8	0,01	0,4	105,0
4	Nebenerwerb	0,09	5,0	80,4	/	3,5	161,2	0,04	/	25,8
5	Personen-gemeinschaften, -gesellschaften	0,06	24,7	1 750,2	0,06	24,3	1 957,9	/	/	130,3
6	Juristische Personen	0,05	44,6	2 040,6	0,05	44,6	2 040,6	-	-	-

nach Rechtsformen und Größenklassen der landwirtschaftlich genutzten Fläche in Tausend

Davon						Umsatzbesteuerung						Lfd. Nr.
Durchschnittssätze (§ 13a Landwirt)			Gewinnsschätzung des Finanzamtes			Optierung (Regelbesteuerung)			Pauschalierung			
Betriebe	LF	Standard- Output/ Betrieb	Betriebe	LF	Standard- Output/ Betrieb	Betriebe	LF	Standard- Output/ Betrieb	Betriebe	LF	Standard- Output/ Betrieb	
Anzahl	ha	EUR	Anzahl	ha	EUR	Anzahl	ha	EUR	Anzahl	ha	EUR	
10	11	12	13	14	15	16	17	18	19	20	21	
-	-	-	-	-	-	/	4,5	216,5	/	/	40,0	1
-	-	-	-	-	-	/	/	122,7	/	/	48,6	2
-	-	-	-	-	-	/	/	192,6	-	-	-	3
-	-	-	-	-	-	/	/	87,7	/	/	48,6	4
-	-	-	-	-	-	-	-	-	-	-	-	5
-	-	-	-	-	-	0,00	2,6	502,2	/	/	7,9	6
-	-	-	/	/	30,2	/	2,5	170,0	/	/	53,6	1
-	-	-	-	-	-	/	/	170,5	/	/	65,6	2
-	-	-	-	-	-	/	/	204,0	-	-	-	3
-	-	-	-	-	-	/	/	18,5	/	/	65,6	4
-	-	-	-	-	-	0,00	.	340,6	-	-	-	5
-	-	-	/	/	30,2	/	.	38,4	/	/	30,2	6
/	/	48,6	-	-	-	/	5,0	606,8	/	/	78,6	1
/	/	48,6	-	-	-	/	/	206,2	/	/	78,6	2
/	/	81,8	-	-	-	/	/	445,0	/	/	74,3	3
/	/	15,3	-	-	-	/	/	25,1	/	/	82,2	4
-	-	-	-	-	-	/	.	31,4	-	-	-	5
-	-	-	-	-	-	/	.	.	-	-	-	6
/	/	20,0	/	/	16,9	0,31	111,1	627,4	0,18	13,4	180,6	1
/	/	18,3	/	/	16,9	0,16	24,3	174,9	0,14	7,5	73,5	2
/	/	59,3	/	/	22,1	0,08	18,6	292,0	0,04	5,0	222,8	3
/	/	13,4	/	/	15,7	0,09	5,7	68,7	0,11	2,5	23,3	4
0,00	0,0	.	-	-	-	0,08	28,5	643,6	0,04	6,0	599,3	5
-	-	-	-	-	-	0,07	58,3	1 685,5	-	-	-	6
/	/	18,8	-	-	-	0,21	81,8	1 113,0	0,09	7,7	139,0	1
/	/	12,1	-	-	-	0,11	15,9	194,0	0,08	4,5	101,9	2
/	/	53,1	-	-	-	0,06	12,0	255,1	/	3,2	362,1	3
/	/	8,1	-	-	-	0,05	3,8	124,9	/	/	19,7	4
/	/	35,4	-	-	-	0,05	22,1	2 208,6	/	/	297,1	5
-	-	-	-	-	-	0,05	43,9	2 074,3	/	/	551,4	6

Noch 0505R Landwirtschaftliche Betriebe mit Gewinnermittlung/Umsatzbesteuerung für steuerliche Zwecke 2020

Lfd. Nr.	Rechtsform	Gewinnermittlung für steuerliche Zwecke			Davon					
					Buchführung mit Jahresabschluss			Einnahmen - Ausgaben-Überschussrechnung		
		Betriebe	LF	Standard-Output/Betrieb	Betriebe	LF	Standard-Output/Betrieb	Betriebe	LF	Standard-Output/Betrieb
		Anzahl	ha	EUR	Anzahl	ha	EUR	Anzahl	ha	EUR
		1	2	3	4	5	6	7	8	9
Börde										
1	Zusammen	0,54	145,5	574,3	0,44	142,6	685,2	0,08	2,2	29,7
	davon									
2	Einzelunternehmen	0,32	49,2	204,3	0,23	46,8	272,9	0,08	2,0	26,9
	davon									
3	Haupterwerb	0,14	38,3	367,5	0,13	37,8	393,0	/	/	92,1
4	Nebenerwerb	0,18	11,0	75,0	0,10	9,0	118,1	0,07	1,7	19,2
5	Personen-gemeinschaften, -gesellschaften	0,15	61,0	1 031,3	0,14	60,7	1 040,2	/	/	171,9
6	Juristische Personen	0,07	35,3	1 376,8	0,06	35,1	1 376,8	-	-	-
Burgenlandkreis										
1	Zusammen	0,39	94,5	423,8	0,30	92,5	541,4	0,07	1,8	31,2
	davon									
2	Einzelunternehmen	0,28	30,0	132,7	0,20	28,0	178,8	0,07	1,8	31,2
	davon									
3	Haupterwerb	0,12	23,3	242,3	0,11	22,5	254,6	/	/	111,3
4	Nebenerwerb	0,16	6,7	51,6	0,09	5,5	82,5	0,06	/	16,8
5	Personen-gemeinschaften, -gesellschaften	0,05	12,6	712,9	0,05	12,6	760,7	-	-	-
6	Juristische Personen	0,06	52,0	1 611,8	0,06	52,0	1 611,8	-	-	-
Harz										
1	Zusammen	0,32	99,8	505,5	0,26	97,7	605,2	0,05	/	45,1
	davon									
2	Einzelunternehmen	0,19	28,8	192,5	0,14	27,0	241,3	/	/	45,0
	davon									
3	Haupterwerb	0,11	23,8	244,0	0,09	22,6	282,4	/	/	55,1
4	Nebenerwerb	0,08	5,0	116,4	0,05	4,5	162,7	/	/	37,0
5	Personen-gemeinschaften, -gesellschaften	0,07	28,3	728,8	0,06	28,0	851,3	/	/	45,9
6	Juristische Personen	0,06	42,7	1 192,8	0,06	42,7	1 192,8	-	-	-
Jerichower Land										
1	Zusammen	0,27	81,7	605,2	0,23	80,3	710,1	/	/	44,7
	davon									
2	Einzelunternehmen	0,16	21,6	160,2	0,12	20,6	197,1	/	/	46,0
	davon									
3	Haupterwerb	0,06	15,2	330,8	0,06	15,2	337,8	/	/	93,4
4	Nebenerwerb	0,10	6,4	60,2	0,06	5,4	69,9	/	/	43,8
5	Personen-gemeinschaften, -gesellschaften	0,06	17,0	400,3	0,06	16,6	426,3	/	/	18,1
6	Juristische Personen	0,05	43,2	2 205,8	0,05	43,2	2 205,8	-	-	-
Mansfeld-Südharz										
1	Zusammen	0,28	74,3	386,4	0,24	73,1	445,5	0,03	1,1	43,4
	davon									
2	Einzelunternehmen	0,18	24,9	165,4	0,14	23,7	202,9	0,03	1,1	43,4
	davon									
3	Haupterwerb	0,09	20,0	274,6	0,08	19,6	305,2	/	/	40,5
4	Nebenerwerb	0,09	4,9	61,0	0,06	4,1	73,1	/	/	44,7
5	Personen-gemeinschaften, -gesellschaften	0,05	16,2	509,3	0,05	16,2	509,3	-	-	-
6	Juristische Personen	0,05	33,3	1 062,5	0,05	33,3	1 062,5	-	-	-

nach Rechtsformen und Größenklassen der landwirtschaftlich genutzten Fläche in Tausend

Davon						Umsatzbesteuerung						Lfd. Nr.
Durchschnittssätze (§ 13a Landwirt)			Gewinnsschätzung des Finanzamtes			Optierung (Regelbesteuerung)			Pauschalierung			
Betriebe	LF	Standard- Output/ Betrieb	Betriebe	LF	Standard- Output/ Betrieb	Betriebe	LF	Standard- Output/ Betrieb	Betriebe	LF	Standard- Output/ Betrieb	
Anzahl	ha	EUR	Anzahl	ha	EUR	Anzahl	ha	EUR	Anzahl	ha	EUR	
10	11	12	13	14	15	16	17	18	19	20	21	
/	/	15,8	0,01	0,4	288,5	0,33	103,7	649,1	0,23	42,1	388,7	1
/	/	15,8	/	/	40,9	0,19	30,9	189,4	0,16	18,6	184,1	2
/	/	30,2	/	0,1	.	0,08	23,3	339,4	0,07	15,0	385,8	3
/	/	13,5	/	/	33,7	0,11	7,6	82,3	0,10	3,6	49,6	4
-	-	-	-	-	-	0,08	39,7	1 243,4	0,06	21,2	762,2	5
-	-	-	0,00	0,2	.	0,06	33,1	1 341,7	/	2,2	1 656,7	6
/	/	12,3	/	/	22,9	0,28	80,6	500,7	0,17	14,3	168,5	1
/	/	13,9	/	/	22,9	0,19	23,0	146,3	0,15	7,5	73,2	2
-	-	-	-	-	-	0,09	18,6	237,9	0,03	4,7	256,2	3
/	/	13,9	/	/	22,9	0,10	4,3	60,9	0,12	2,8	27,9	4
/	/	5,0	-	-	-	0,04	7,7	630,4	0,02	4,9	884,1	5
-	-	-	-	-	-	0,05	50,0	1 699,0	/	/	531,9	6
/	/	8,9	/	/	6,8	0,21	71,4	576,3	0,13	28,6	322,0	1
/	/	8,9	/	/	6,8	0,11	16,0	190,3	0,09	12,9	158,1	2
-	-	-	-	-	-	0,07	13,3	223,8	0,04	10,5	267,6	3
/	/	8,9	/	/	6,8	0,04	2,7	128,3	0,05	/	73,3	4
-	-	-	-	-	-	0,04	16,2	788,1	0,03	12,1	663,9	5
-	-	-	-	-	-	0,06	39,2	1 184,8	/	3,6	1 069,1	6
/	/	71,5	-	-	-	0,21	76,1	756,5	0,09	5,7	98,2	1
-	-	-	-	-	-	0,11	19,0	213,8	0,08	2,8	42,1	2
-	-	-	-	-	-	0,05	14,2	368,4	/	/	146,4	3
-	-	-	-	-	-	0,06	4,8	86,3	0,06	/	20,9	4
/	/	71,5	-	-	-	0,05	16,1	418,8	/	/	288,7	5
-	-	-	-	-	-	0,05	41,1	2 297,4	/	2,1	866,6	6
/	/	5,8	-	-	-	0,24	69,1	431,3	0,07	5,4	93,4	1
/	/	5,8	-	-	-	0,15	23,0	181,2	0,05	2,1	53,4	2
-	-	-	-	-	-	0,07	18,4	296,9	/	/	108,3	3
/	/	5,8	-	-	-	0,07	4,5	66,4	/	/	23,5	4
-	-	-	-	-	-	0,04	12,9	578,2	/	/	276,5	5
-	-	-	-	-	-	0,05	33,2	1 084,5	0,00	0,0	.	6

Noch 0505R Landwirtschaftliche Betriebe mit Gewinnermittlung/Umsatzbesteuerung für steuerliche Zwecke 2020

Lfd. Nr.	Rechtsform	Gewinnermittlung für steuerliche Zwecke			Davon					
					Buchführung mit Jahresabschluss			Einnahmen - Ausgaben-Überschussrechnung		
		Betriebe	LF	Standard-Output/ Betrieb	Betriebe	LF	Standard-Output/ Betrieb	Betriebe	LF	Standard-Output/ Betrieb
		Anzahl	ha	EUR	Anzahl	ha	EUR	Anzahl	ha	EUR
		1	2	3	4	5	6	7	8	9
Saalekreis										
1	Zusammen	0,28	99,3	671,9	0,24	98,8	760,3	/	/	35,9
	davon									
2	Einzelunternehmen	0,16	32,8	298,9	0,12	32,3	371,9	/	/	35,9
	davon									
3	Haupterwerb	0,07	23,0	494,4	0,07	23,0	522,4	0,00	0,0	48,0
4	Nebenerwerb	0,08	9,8	136,3	0,06	9,2	191,3	/	/	34,2
5	Personen- gemeinschaften, -gesellschaften	0,07	29,3	845,0	0,07	29,3	845,0	-	-	-
6	Juristische Personen	0,05	37,3	1 584,0	0,05	37,3	1 584,0	-	-	-
Salzlandkreis										
1	Zusammen	0,28	99,0	653,1	0,25	96,7	733,3	/	/	24,1
	davon									
2	Einzelunternehmen	0,16	31,0	297,1	0,13	29,5	355,6	/	/	24,1
	davon									
3	Haupterwerb	0,09	26,2	425,5	0,09	25,4	440,1	/	/	74,4
4	Nebenerwerb	0,07	4,8	112,4	0,04	4,1	166,6	/	/	16,4
5	Personen- gemeinschaften, -gesellschaften	0,07	36,4	985,8	0,07	36,2	996,8	-	-	-
6	Juristische Personen	0,05	31,6	1 378,2	0,04	30,9	1 439,5	-	-	-
Stendal										
1	Zusammen	0,57	147,2	367,6	0,47	143,8	438,8	0,08	/	32,5
	davon									
2	Einzelunternehmen	0,36	43,4	110,9	0,26	40,2	140,7	0,08	/	28,9
	davon									
3	Haupterwerb	0,15	32,4	211,8	0,14	31,6	221,4	/	/	78,2
4	Nebenerwerb	0,21	11,0	41,1	0,13	8,6	54,5	0,07	2,1	21,8
5	Personen- gemeinschaften, -gesellschaften	0,15	47,6	531,0	0,14	47,5	552,2	/	/	74,4
6	Juristische Personen	0,07	56,1	1 352,0	0,07	56,1	1 352,0	-	-	-
Wittenberg										
1	Zusammen	0,30	90,3	565,9	0,20	86,5	821,5	0,08	3,6	39,5
	davon									
2	Einzelunternehmen	0,17	14,1	104,0	0,09	11,9	174,0	0,07	/	34,1
	davon									
3	Haupterwerb	0,07	10,2	198,8	0,05	9,3	271,8	/	/	60,3
4	Nebenerwerb	0,10	3,9	31,9	/	2,5	52,2	/	/	20,9
5	Personen- gemeinschaften, -gesellschaften	0,05	14,0	624,0	0,04	12,4	843,8	/	/	63,1
6	Juristische Personen	0,08	62,3	1 558,3	0,08	62,3	1 558,3	-	-	-

nach Rechtsformen und Größenklassen der landwirtschaftlich genutzten Fläche in Tausend

Davon						Umsatzbesteuerung						Lfd. Nr.
Durchschnittssätze (§ 13a Landwirt)			Gewinnschätzung des Finanzamtes			Optierung (Regelbesteuerung)			Pauschalierung			
Betriebe	LF	Standard- Output/ Betrieb	Betriebe	LF	Standard- Output/ Betrieb	Betriebe	LF	Standard- Output/ Betrieb	Betriebe	LF	Standard- Output/ Betrieb	
Anzahl	ha	EUR	Anzahl	ha	EUR	Anzahl	ha	EUR	Anzahl	ha	EUR	
10	11	12	13	14	15	16	17	18	19	20	21	
/	/	27,8	-	-	-	0,23	85,1	718,4	0,08	14,5	287,5	1
/	/	27,8	-	-	-	0,12	29,1	333,7	0,06	4,0	92,5	2
0,00	0,0	.	-	-	-	0,06	20,5	505,7	/	/	228,5	3
/	/	28,1	-	-	-	0,06	8,6	164,9	/	/	35,3	4
-	-	-	-	-	-	0,06	19,7	805,5	/	.	1 004,5	5
-	-	-	-	-	-	0,05	36,3	1 600,8	0,00	.	.	6
/	/	137,0	/	/	280,8	0,20	78,5	782,1	0,10	20,7	273,7	1
/	/	124,6	-	-	-	0,10	21,7	364,9	0,08	9,4	136,1	2
/	/	287,0	-	-	-	0,07	18,9	480,3	0,03	7,4	294,4	3
/	/	78,2	-	-	-	0,04	/	151,1	/	2,1	43,8	4
0,00	0,2	.	-	-	-	0,05	26,5	1 076,4	0,02	9,9	758,4	5
-	-	-	/	/	280,8	0,04	30,3	1 420,3	/	1,4	.	6
/	/	13,3	/	/	33,2	0,42	135,4	459,6	0,19	13,3	110,3	1
/	/	13,3	/	/	33,2	0,23	35,9	140,8	0,17	8,0	47,8	2
-	-	-	-	-	-	0,11	27,9	227,7	0,04	4,6	141,4	3
/	/	13,3	/	/	33,2	0,11	8,0	56,1	0,13	3,4	19,5	4
-	-	-	-	-	-	0,12	44,1	542,3	/	3,5	466,5	5
-	-	-	-	-	-	0,07	55,5	1 389,3	/	1,9	982,6	6
/	/	10,7	/	/	8,9	0,24	85,7	661,1	0,08	4,8	107,8	1
/	/	10,7	/	/	8,9	0,12	12,9	135,9	0,07	/	17,2	2
/	/	14,7	-	-	-	0,07	9,8	205,6	/	/	58,5	3
/	/	8,5	/	/	8,9	0,05	3,1	45,7	0,06	/	12,1	4
-	-	-	-	-	-	0,05	13,6	707,1	/	.	21,4	5
-	-	-	-	-	-	0,07	59,2	1 503,1	/	.	.	6

0701R Landwirtschaftliche Betriebe mit Einkommenskombinationen

Lfd. Nr.	Landwirtschaftlich genutzte Fläche von ... bis unter ... ha	Betriebe insgesamt	darunter Betriebe mit Einkommenskombinationen ¹				
			zusammen	und zwar			
				Bereitstellung von Gesundheits-, Sozial- oder Bildungs- leistung	Verarbeitung und Direkt- vermarktung landw. Erzeugnisse	Fremden- verkehr, Beherbergung, Freizeit- aktivitäten	Pensions- und Reitsport- pferde- haltung
				Anzahl			
		1	2	3	4	5	6
Sachsen-Anhalt							
				Insgesamt			
1	unter 5	0,38	0,07	/	0,03	0,00	/
2	5 - 10	0,47	0,07	/	/	/	/
3	10 - 20	0,45	0,12	/	/	/	/
4	20 - 50	0,59	0,20	/	0,06	/	0,05
5	50 - 100	0,44	0,12	/	/	0,01	0,02
6	100 - 200	0,48	0,15	/	0,03	/	/
7	200 - 500	0,84	0,36	/	0,04	0,02	0,03
8	500 - 1 000	0,43	0,19	0,01	0,02	/	/
9	1 000 und mehr	0,27	0,17	0,01	0,03	/	/
10	insgesamt	4,35	1,47	0,08	0,29	0,11	0,18
				nachrichtlich: Einzelunternehmen mit Einkommenskombinationen im Rahmen eines rechtlich ausgelagerten Betriebs			
1	unter 5	0,26	/	-	/	/	-
2	5 - 10	0,41	/	/	-	/	-
3	10 - 20	0,39	/	/	0,00	/	/
4	20 - 50	0,49	/	0,00	/	/	-
5	50 - 100	0,33	0,04	-	-	/	/
6	100 - 200	0,32	0,03	-	/	/	-
7	200 - 500	0,45	0,06	-	0,01	/	/
8	500 - 1 000	0,11	0,02	-	/	/	-
9	1 000 und mehr	0,02	0,01	-	-	-	-
10	insgesamt	2,78	0,27	/	0,02	/	/

¹ Ab 2020 einschließlich Einkommenskombinationen in rechtlich ausgelagerten Betrieben; aufgrund dieser methodischen Änderung ist ein Vergleich zu den Ergebnissen vorangegangener Erhebungen nicht möglich.

0702R Landwirtschaftliche Betriebe mit Einkommenskombinationen und Betriebe ohne Einkommenskombinationen 2020 nach dem Anteil des Umsatzes aus Einkommenskombinationen am Gesamtumsatz des Betriebes in Tausend

Lfd. Nr.	Anteil des Umsatzes aus Einkommens- kombinationen am Gesamtumsatz des Betriebes von über ... bis ...%	Betriebe mit Einkommenskombinationen ¹				Betriebe ohne Einkommens- kombinationen
		zusammen	davon			
			1	2	3 und mehr	
		Einkommenskombination/-en				
Anzahl						
1	2	3	4	5		
Sachsen-Anhalt						
1	0 - 10	0,84	0,55	0,19	0,10	X
2	10 - 50	0,28	0,13	0,10	0,04	X
3	50 - 100	0,19	0,13	0,03	0,03	X
4	Insgesamt	1,31	0,82	0,32	0,17	3,05

¹ Ohne Einkommenskombinationen in rechtlich ausgelagerten Betrieben.

2020 nach Größenklassen der landwirtschaftlich genutzten Fläche in Tausend

darunter Betriebe mit Einkommenskombinationen ¹								Lfd. Nr.
und zwar								
Erzeugung erneuer- barer Energien	Herstellung von handwerk- lichen Erzeugnissen im Betrieb	Be- und Ver- arbeitung von Holz	Fischzucht und Fisch- erzeugung	Arbeiten für andere landwirt- schaftliche Betriebe	Arbeiten außerhalb der Landwirt- schaft	Forst- wirtschaft	Sonstige Einkommens- kombinationen	
Anzahl								
7	8	9	10	11	12	13	14	
Insgesamt								
0,02	-	/	/	0,01	/	/	/	1
/	0,00	/	-	/	/	/	/	2
/	-	/	-	/	/	/	/	3
0,04	-	/	/	/	/	/	/	4
0,04	-	/	-	0,04	/	/	/	5
0,05	-	/	-	0,07	0,02	0,03	/	6
0,12	-	0,01	-	0,24	0,04	0,05	0,03	7
0,08	-	/	/	0,15	0,02	0,03	0,01	8
0,08	-	0,00	-	0,12	0,03	0,02	0,01	9
0,46	0,00	0,08	/	0,69	0,15	0,23	0,12	10
nachrichtlich: Einzelunternehmen mit Einkommenskombinationen im Rahmen eines rechtlich ausgelagerten Betriebs								
/	-	-	-	-	-	-	0,00	1
/	-	/	-	0,00	0,00	/	0,00	2
/	-	-	-	/	/	/	/	3
/	-	-	-	/	-	/	/	4
/	-	/	-	/	/	/	/	5
/	-	-	-	/	/	/	/	6
0,04	-	-	-	0,02	/	/	0,01	7
0,02	-	/	-	/	-	-	-	8
0,01	-	-	-	0,01	0,00	-	0,00	9
0,15	-	/	-	0,04	/	/	0,05	10

¹ Ab 2020 einschließlich Einkommenskombinationen in rechtlich ausgelagerten Betrieben; aufgrund dieser methodischen Änderung ist ein Vergleich zu den Ergebnissen vorangegangener Erhebungen nicht möglich.

0801T Landwirtschaftliche Betriebe mit ausgewählten Merkmalen 2020 nach betriebswirtschaftlicher Ausrichtung

Lfd. Nr.	Betriebswirtschaftliche Ausrichtung	Betriebe	LF	Standard- output	Standard- output je Betrieb	Vieh- bestand
		Anzahl	ha	EUR		GV
		1	2	3	4	6
Sachsen-Anhalt		Insgesamt				
1	Betriebe insgesamt	4 344	1 162 702	2 156 184 884	496 359	402 474
		davon: Ackerbau				
2	Ackerbaubetriebe zusammen	2 198	712 109	809 988 222	368 511	14 344
3	spez. Getreide-, Ölsaaten- und Eiweißpflanzenbetriebe	1 284	417 605	399 829 063	311 393	5 501
4	spez. Ackerbaubetriebe zusammen	914	294 504	410 159 159	448 752	8 844
5	spez. Hackfruchtbetriebe	42	14 886	47 337 556	1 127 085	39
6	Getreide-, Eiweißpflanzen-, Ölsaaten- und Hackfruchtkombinationsbetriebe	85	55 149	77 751 046	914 718	1 207
7	spez. Feldgemüsebetriebe	39	7 493	41 172 818	1 055 713	43
8	Ackerbaugemischtbetriebe (einschl. Hopfen und Tabak)	748	216 977	243 897 739	326 066	7 555
		Gartenbau				
9	Gartenbaubetriebe zusammen	77	1 723	36 028 325	467 900	35
10	spez. Unterglas-Gartenbaubetriebe	46	.	20 735 583	450 774	.
11	spez. Unterglas-Gemüse-Gartenbaubetriebe	5	46	5 876 146	1 175 229	-
12	spez. Unterglas-Blumen- und Zierpflanzenbetriebe	41	.	14 859 437	362 425	.
13	spez. Unterglas-Gartenbaubetriebe, kombiniert	-	-	-	-	-
14	spez. Freiland-Gartenbaubetriebe	5	.	6 121 293	1 224 259	.
15	spez. Freiland-Gemüse-Gartenbaubetriebe	3
16	spez. Freiland-Blumen- und Zierpflanzenbetriebe	2	.	.	.	-
17	spez. Freiland-Gartenbaubetriebe, kombiniert	-	-	-	-	-
18	sonstige Gartenbaubetriebe	26	272	9 171 449	352 748	30
19	spez. Pilzzuchtbetriebe	1	-	.	.	-
20	spez. Baumschulbetriebe	15	251	7 207 945	480 530	.
21	Gartenbaugemischtbetriebe	10	21	.	.	.
Nachrichtlich (von Gartenbaubetriebe zusammen):						
22	spez. Gemüse-Gartenbaubetriebe	8
23	spez. Blumen- und Freilandbetriebe	43	1 352	.	.	.
24	spez. Gartenbaubetriebe	-	-	-	-	-
		Dauerkulturen				
25	Dauerkulturbetriebe zusammen	141	2 071	17 968 000	127 433	58
26	spez. Weinbaubetriebe (Rebanlagenbetriebe)	69	542	3 664 234	53 105	.
27	spez. Obst- und Zitrusbetriebe	53	1 268	12 145 153	229 154	30
28	Dauerkulturgemischtbetriebe	19	261	2 158 613	113 611	.
		Futterbau (Weidevieh)				
29	Futterbaubetriebe (Weideviehbetriebe) zusammen	1 172	185 484	363 303 043	309 986	148 474
30	spez. Milchviehbetriebe	214	123 635	315 033 213	1 472 118	110 274
31	spez. Rinderaufzucht- und -mastbetriebe	439	36 943	29 361 464	66 883	26 273
32	Rindviehbetriebe: Milcherzeugung, Aufzucht und Mast kombiniert	5	1 459	1 851 214	370 243	843
33	Futterbaubetriebe (Weideviehbetriebe): Schafe, Ziegen und andere	514	23 447	17 057 152	33 185	11 084
34	spez. Schafbetriebe	200	11 179	8 775 174	43 876	5 220
35	Schaf- und Rindviehverbundbetriebe	8
36	spez. Ziegenbetriebe	12
37	sonstige Futterbaubetriebe (Betriebe mit versch. Weidevieh)	294	11 727	7 485 366	25 460	5 404

Noch 0801T Landwirtschaftliche Betriebe mit ausgewählten Merkmalen 2020 nach betriebswirtschaftlicher Ausrichtung

Lfd. Nr.	Betriebswirtschaftliche Ausrichtung	Betriebe	LF	Standard- output	Standard- output je Betrieb	Vieh- bestand
		Anzahl	ha	EUR		GV
		1	2	3	4	6
		Verdelung				
38	Veredlungsbetriebe zusammen	213	17 637	516 392 550	2 424 378	144 407
39	spez. Schweinebetriebe	120	11 013	258 218 770	2 151 823	83 906
40	spez. Schweineaufzuchtbetriebe	56	3 443	159 108 336	2 841 220	45 190
41	spez. Schweinemastbetriebe	50	3 219	64 002 506	1 280 050	26 834
42	Schweineaufzucht- und -mastverbundbetriebe	14	4 351	35 107 928	2 507 709	11 881
43	spez. Geflügelbetriebe	93	6 624	258 173 780	2 776 062	60 502
44	spez. Legehennenbetriebe	38	1 816	100 786 336	2 652 272	18 072
45	spez. Geflügelmastbetriebe	54
46	Legehennen- und Geflügelmastverbundbetriebe	1	-	.	.	.
47	Veredlungsbetriebe mit verschiedenen Verbunderzeugnissen	-	-	-	-	-
		Pflanzenbauverbund				
48	Pflanzenbauverbundbetriebe	38	6 562	18 890 484	497 118	845
49	Gartenbau- und Dauerkulturverbundbetriebe	4	14	211 903	52 976	.
50	Acker- und Gartenbauverbundbetriebe	9	774	3 816 033	424 004	.
51	Acker- und Weinbau- (Rebanlagen-)verbundbetriebe	1
52	Ackerbau- und Dauerkulturverbundbetriebe	15	1 774	6 753 342	450 223	.
53	Pflanzenbauverbundbetriebe mit Betonung Ackerbau	2
54	sonstige Pflanzenbauverbundbetriebe	7	178	633 701	90 529	38
		Viehhaltungsverbund				
55	Viehhaltungsverbundbetriebe	49	27 607	74 598 699	1 522 422	22 528
56	Teilausrichtung Futterbau (Weidevieh)	33	13 061	29 092 014	881 576	9 688
57	Teilausrichtung Milcherzeugung	9	12 501	28 495 846	3 166 205	9 313
58	Teilausrichtung sonstiger Futterbau (sonstiges Weidevieh)	24	561	596 168	24 840	376
59	Teilausrichtung Veredlung	16	14 545	45 506 685	2 844 168	12 840
60	Veredlung und Milchvieh kombiniert	3	8 444	31 700 888	10 566 963	9 077
61	Veredlung und sonstiger Futterbau (Weidevieh) kombiniert	13	6 101	13 805 797	1 061 984	3 763
		Pflanzenbau-Viehhaltungsverbund				
62	Pflanzenbau-Viehhaltungsverbundbetriebe	456	209 509	319 015 561	699 596	71 783
63	Ackerbau-Futterbau-(Weidevieh-)verbundbetriebe	370	183 503	263 485 534	712 123	61 291
64	Ackerbau-Milchviehverbundbetriebe	46	65 267	116 603 432	2 534 857	21 577
65	Milchvieh-Ackerbauverbundbetriebe	43	46 300	85 871 272	1 997 006	20 338
66	Verbundbetriebe Ackerbau mit sonstigem Futterbau (so. Weidevieh)	145	41 040	33 643 713	232 026	8 444
67	Verbundbetriebe sonstiger Futterbau (so. Weidevieh) mit Ackerbau	136	30 895	27 367 117	201 229	10 933
68	Verbundbetriebe mit versch. Kombinationen					
	Pflanzenbau-Viehhaltung	86	26 006	55 530 027	645 698	10 491
69	Ackerbau-Veredlungsbetriebe	43	17 042	40 017 000	930 628	7 440
70	Dauerkulturen-Futterbau- (Weidevieh-)verbundbetriebe	9	166	245 073	27 230	109
71	Pflanzenbau-Viehhaltungsgemischtbetriebe	34	8 798	15 267 954	449 057	2 943

Noch 0801T Landwirtschaftliche Betriebe mit ausgewählten Merkmalen 2020 nach betriebswirtschaftlicher Ausrichtung

Lfd. Nr.	Betriebswirtschaftliche Ausrichtung	Betriebe	LF	Standard- output	Standard- output je Betrieb	Vieh- bestand
		Anzahl	ha	EUR		GV
		1	2	3	4	6
Dessau-Roßlau, Stadt		Insgesamt				
1	Betriebe insgesamt	40	6 109	5 611 947	140 299	1 284
		davon: Ackerbau				
2	Ackerbaubetriebe zusammen	12	2 526	1 795 530	149 628	54
3	spez. Getreide-, Ölsaaten- und Eiweißpflanzenbetriebe	7	1 891	1 337 838	191 120	.
4	spez. Ackerbaubetriebe zusammen	5	635	457 692	91 538	.
5	spez. Hackfruchtbetriebe	-	-	-	-	-
6	Getreide-, Eiweißpflanzen-, Ölsaaten- und Hackfruchtkombinationsbetriebe	-	-	-	-	-
7	spez. Feldgemüsebetriebe	-	-	-	-	-
8	Ackerbaugemischtbetriebe (einschl. Hopfen und Tabak)	5	635	457 692	91 538	.
		Gartenbau				
9	Gartenbaubetriebe zusammen	-	-	-	-	-
10	spez. Unterglas-Gartenbaubetriebe	-	-	-	-	-
11	spez. Unterglas-Gemüse-Gartenbaubetriebe	-	-	-	-	-
12	spez. Unterglas-Blumen- und Zierpflanzenbetriebe	-	-	-	-	-
13	spez. Unterglas-Gartenbaubetriebe, kombiniert	-	-	-	-	-
14	spez. Freiland-Gartenbaubetriebe	-	-	-	-	-
15	spez. Freiland-Gemüse-Gartenbaubetriebe	-	-	-	-	-
16	spez. Freiland-Blumen- und Zierpflanzenbetriebe	-	-	-	-	-
17	spez. Freiland-Gartenbaubetriebe, kombiniert	-	-	-	-	-
18	sonstige Gartenbaubetriebe	-	-	-	-	-
19	spez. Pilzzuchtbetriebe	-	-	-	-	-
20	spez. Baumschulbetriebe	-	-	-	-	-
21	Gartenbaugemischtbetriebe	-	-	-	-	-
	Nachrichtlich (von Gartenbaubetriebe zusammen):	-	-	-	-	-
22	spez. Gemüse-Gartenbaubetriebe	-	-	-	-	-
23	spez. Blumen- und Freilandbetriebe	-	-	-	-	-
24	spez. Gartenbaubetriebe	-	-	-	-	-
		Dauerkulturen				
25	Dauerkulturbetriebe zusammen	1	.	.	.	-
26	spez. Weinbaubetriebe (Rebanlagenbetriebe)	-	-	-	-	-
27	spez. Obst- und Zitrusbetriebe	1	.	.	.	-
28	Dauerkulturgemischtbetriebe	-	-	-	-	-
		Futterbau (Weidevieh)				
29	Futterbaubetriebe (Weideviehbetriebe) zusammen	14	739	551 870	39 419	408
30	spez. Milchviehbetriebe	-	-	-	-	-
31	spez. Rinderaufzucht- und -mastbetriebe	4
32	Rindviehbetriebe: Milcherzeugung, Aufzucht und Mast kombiniert	-	-	-	-	-
33	Futterbaubetriebe (Weideviehbetriebe): Schafe, Ziegen und andere	10
34	spez. Schafbetriebe	4	370	302 003	75 501	166
35	Schaf- und Rindviehverbundbetriebe	-	-	-	-	-
36	spez. Ziegenbetriebe	-	-	-	-	-
37	sonstige Futterbaubetriebe (Betriebe mit versch. Weidevieh)	6	171	129 988	21 665	121

Noch 0801T Landwirtschaftliche Betriebe mit ausgewählten Merkmalen 2020 nach betriebswirtschaftlicher Ausrichtung

Lfd. Nr.	Betriebswirtschaftliche Ausrichtung	Betriebe	LF	Standard- output	Standard- output je Betrieb	Vieh- bestand
		Anzahl	ha	EUR		GV
		1	2	3	4	6
		Verdelung				
38	Veredlungsbetriebe zusammen	2
39	spez. Schweinebetriebe	1	-	.	.	.
40	spez. Schweineaufzuchtbetriebe	1	-	.	.	.
41	spez. Schweinemastbetriebe	-	-	-	-	-
42	Schweineaufzucht- und -mastverbundbetriebe	-	-	-	-	-
43	spez. Geflügelbetriebe	1
44	spez. Legehennenbetriebe	-	-	-	-	-
45	spez. Geflügelmastbetriebe	1
46	Legehennen- und Geflügelmastverbundbetriebe	-	-	-	-	-
47	Veredlungsbetriebe mit verschiedenen Verbunderzeugnissen	-	-	-	-	-
		Pflanzenbauverbund				
48	Pflanzenbauverbundbetriebe	-	-	-	-	-
49	Gartenbau- und Dauerkulturverbundbetriebe	-	-	-	-	-
50	Acker- und Gartenbauverbundbetriebe	-	-	-	-	-
51	Acker- und Weinbau- (Rebanlagen-)verbundbetriebe	-	-	-	-	-
52	Ackerbau- und Dauerkulturverbundbetriebe	-	-	-	-	-
53	Pflanzenbauverbundbetriebe mit Betonung Ackerbau	-	-	-	-	-
54	sonstige Pflanzenbauverbundbetriebe	-	-	-	-	-
		Viehhaltungsverbund				
55	Viehhaltungsverbundbetriebe	2
56	Teilausrichtung Futterbau (Weidevieh)	2
57	Teilausrichtung Milcherzeugung	-	-	-	-	-
58	Teilausrichtung sonstiger Futterbau (sonstiges Weidevieh)	2
59	Teilausrichtung Veredlung	-	-	-	-	-
60	Veredlung und Milchvieh kombiniert	-	-	-	-	-
61	Veredlung und sonstiger Futterbau (Weidevieh) kombiniert	-	-	-	-	-
		Pflanzenbau-Viehhaltungsverbund				
62	Pflanzenbau-Viehhaltungsverbundbetriebe	9	2 791	2 500 716	277 857	665
63	Ackerbau-Futterbau-(Weidevieh-)verbundbetriebe	6
64	Ackerbau-Milchviehverbundbetriebe	-	-	-	-	-
65	Milchvieh-Ackerbauverbundbetriebe	-	-	-	-	-
66	Verbundbetriebe Ackerbau mit sonstigem Futterbau (so. Weidevieh)	3
67	Verbundbetriebe sonstiger Futterbau (so. Weidevieh) mit Ackerbau	3	422	191 212	63 737	69
68	Verbundbetriebe mit versch. Kombinationen Pflanzenbau-Viehhaltung	3
69	Ackerbau-Veredlungsbetriebe	2
70	Dauerkulturen-Futterbau- (Weidevieh-)verbundbetriebe	-	-	-	-	-
71	Pflanzenbau-Viehhaltungsgemischtbetriebe	1

Noch 0801T Landwirtschaftliche Betriebe mit ausgewählten Merkmalen 2020 nach betriebswirtschaftlicher Ausrichtung

Lfd. Nr.	Betriebswirtschaftliche Ausrichtung	Betriebe	LF	Standard- output	Standard- output je Betrieb	Vieh- bestand
		Anzahl	ha	EUR		GV
		1	2	3	4	6
Halle (Saale), Stadt		Insgesamt				
1	Betriebe insgesamt	20	2 690	2 623 506	131 175	192
		davon: Ackerbau				
2	Ackerbaubetriebe zusammen	7	2 228	1 996 952	285 279	.
3	spez. Getreide-, Ölsaaten- und Eiweißpflanzenbetriebe	6
4	spez. Ackerbaubetriebe zusammen	1	.	.	.	-
5	spez. Hackfruchtbetriebe	-	-	-	-	-
6	Getreide-, Eiweißpflanzen-, Ölsaaten- und Hackfruchtkombinationsbetriebe	-	-	-	-	-
7	spez. Feldgemüsebetriebe	-	-	-	-	-
8	Ackerbaugemischtbetriebe (einschl. Hopfen und Tabak)	1	.	.	.	-
		Gartenbau				
9	Gartenbaubetriebe zusammen	-	-	-	-	-
10	spez. Unterglas-Gartenbaubetriebe	-	-	-	-	-
11	spez. Unterglas-Gemüse-Gartenbaubetriebe	-	-	-	-	-
12	spez. Unterglas-Blumen- und Zierpflanzenbetriebe	-	-	-	-	-
13	spez. Unterglas-Gartenbaubetriebe, kombiniert	-	-	-	-	-
14	spez. Freiland-Gartenbaubetriebe	-	-	-	-	-
15	spez. Freiland-Gemüse-Gartenbaubetriebe	-	-	-	-	-
16	spez. Freiland-Blumen- und Zierpflanzenbetriebe	-	-	-	-	-
17	spez. Freiland-Gartenbaubetriebe, kombiniert	-	-	-	-	-
18	sonstige Gartenbaubetriebe	-	-	-	-	-
19	spez. Pilzzuchtbetriebe	-	-	-	-	-
20	spez. Baumschulbetriebe	-	-	-	-	-
21	Gartenbaugemischtbetriebe	-	-	-	-	-
	Nachrichtlich (von Gartenbaubetriebe zusammen):	-	-	-	-	-
22	spez. Gemüse-Gartenbaubetriebe	-	-	-	-	-
23	spez. Blumen- und Freilandbetriebe	-	-	-	-	-
24	spez. Gartenbaubetriebe	-	-	-	-	-
		Dauerkulturen				
25	Dauerkulturbetriebe zusammen	3	24	262 426	87 475	.
26	spez. Weinbaubetriebe (Rebanlagenbetriebe)	-	-	-	-	-
27	spez. Obst- und Zitrusbetriebe	3	24	262 426	87 475	.
28	Dauerkulturgemischtbetriebe	-	-	-	-	-
		Futterbau (Weidevieh)				
29	Futterbaubetriebe (Weideviehbetriebe) zusammen	8	373	.	.	.
30	spez. Milchviehbetriebe	-	-	-	-	-
31	spez. Rinderaufzucht- und -mastbetriebe	1
32	Rindviehbetriebe: Milcherzeugung, Aufzucht und Mast kombiniert	-	-	-	-	-
33	Futterbaubetriebe (Weideviehbetriebe): Schafe, Ziegen und andere	7
34	spez. Schafbetriebe	4	.	160 617	40 154	60
35	Schaf- und Rindviehverbundbetriebe	-	-	-	-	-
36	spez. Ziegenbetriebe	-	-	-	-	-
37	sonstige Futterbaubetriebe (Betriebe mit versch. Weidevieh)	3

Noch 0801T Landwirtschaftliche Betriebe mit ausgewählten Merkmalen 2020 nach betriebswirtschaftlicher Ausrichtung

Lfd. Nr.	Betriebswirtschaftliche Ausrichtung	Betriebe	LF	Standard- output	Standard- output je Betrieb	Vieh- bestand
		Anzahl	ha	EUR		GV
		1	2	3	4	6
		Verdelung				
38	Veredlungsbetriebe zusammen	-	-	-	-	-
39	spez. Schweinebetriebe	-	-	-	-	-
40	spez. Schweineaufzuchtbetriebe	-	-	-	-	-
41	spez. Schweinemastbetriebe	-	-	-	-	-
42	Schweineaufzucht- und -mastverbundbetriebe	-	-	-	-	-
43	spez. Geflügelbetriebe	-	-	-	-	-
44	spez. Legehennenbetriebe	-	-	-	-	-
45	spez. Geflügelmastbetriebe	-	-	-	-	-
46	Legehennen- und Geflügelmastverbundbetriebe	-	-	-	-	-
47	Veredlungsbetriebe mit verschiedenen Verbunderzeugnissen	-	-	-	-	-
		Pflanzenbauverbund				
48	Pflanzenbauverbundbetriebe	1
49	Gartenbau- und Dauerkulturverbundbetriebe	-	-	-	-	-
50	Acker- und Gartenbauverbundbetriebe	-	-	-	-	-
51	Acker- und Weinbau- (Rebanlagen-)verbundbetriebe	-	-	-	-	-
52	Ackerbau- und Dauerkulturverbundbetriebe	-	-	-	-	-
53	Pflanzenbauverbundbetriebe mit Betonung Ackerbau	-	-	-	-	-
54	sonstige Pflanzenbauverbundbetriebe	1
		Viehhaltungsverbund				
55	Viehhaltungsverbundbetriebe	-	-	-	-	-
56	Teilausrichtung Futterbau (Weidevieh)	-	-	-	-	-
57	Teilausrichtung Milcherzeugung	-	-	-	-	-
58	Teilausrichtung sonstiger Futterbau (sonstiges Weidevieh)	-	-	-	-	-
59	Teilausrichtung Veredlung	-	-	-	-	-
60	Veredlung und Milchvieh kombiniert	-	-	-	-	-
61	Veredlung und sonstiger Futterbau (Weidevieh) kombiniert	-	-	-	-	-
		Pflanzenbau-Viehhaltungsverbund				
62	Pflanzenbau-Viehhaltungsverbundbetriebe	1
63	Ackerbau-Futterbau-(Weidevieh-)verbundbetriebe	-	-	-	-	-
64	Ackerbau-Milchviehverbundbetriebe	-	-	-	-	-
65	Milchvieh-Ackerbauverbundbetriebe	-	-	-	-	-
66	Verbundbetriebe Ackerbau mit sonstigem Futterbau (so. Weidevieh)	-	-	-	-	-
67	Verbundbetriebe sonstiger Futterbau (so. Weidevieh) mit Ackerbau	-	-	-	-	-
68	Verbundbetriebe mit versch. Kombinationen Pflanzenbau-Viehhaltung	1
69	Ackerbau-Veredlungsbetriebe	-	-	-	-	-
70	Dauerkulturen-Futterbau- (Weidevieh-)verbundbetriebe	-	-	-	-	-
71	Pflanzenbau-Viehhaltungsgemischtbetriebe	1

Noch 0801T Landwirtschaftliche Betriebe mit ausgewählten Merkmalen 2020 nach betriebswirtschaftlicher Ausrichtung

Lfd. Nr.	Betriebswirtschaftliche Ausrichtung	Betriebe	LF	Standard- output	Standard- output je Betrieb	Vieh- bestand
		Anzahl	ha	EUR		GV
		1	2	3	4	6
Landeshauptstadt Magdeburg		Insgesamt				
1	Betriebe insgesamt	21	4 758	9 242 965	440 141	503
		davon: Ackerbau				
2	Ackerbaubetriebe zusammen	13	4 527	8 659 573	666 121	.
3	spez. Getreide-, Ölsaaten- und Eiweißpflanzenbetriebe	6	.	.	.	-
4	spez. Ackerbaubetriebe zusammen	7
5	spez. Hackfruchtbetriebe	-	-	-	-	-
6	Getreide-, Eiweißpflanzen-, Ölsaaten- und Hackfruchtkombinationsbetriebe	-	-	-	-	-
7	spez. Feldgemüsebetriebe	1	.	.	.	-
8	Ackerbaugemischtbetriebe (einschl. Hopfen und Tabak)	6
		Gartenbau				
9	Gartenbaubetriebe zusammen	1
10	spez. Unterglas-Gartenbaubetriebe	-	-	-	-	-
11	spez. Unterglas-Gemüse-Gartenbaubetriebe	-	-	-	-	-
12	spez. Unterglas-Blumen- und Zierpflanzenbetriebe	-	-	-	-	-
13	spez. Unterglas-Gartenbaubetriebe, kombiniert	-	-	-	-	-
14	spez. Freiland-Gartenbaubetriebe	-	-	-	-	-
15	spez. Freiland-Gemüse-Gartenbaubetriebe	-	-	-	-	-
16	spez. Freiland-Blumen- und Zierpflanzenbetriebe	-	-	-	-	-
17	spez. Freiland-Gartenbaubetriebe, kombiniert	-	-	-	-	-
18	sonstige Gartenbaubetriebe	1
19	spez. Pilzzuchtbetriebe	-	-	-	-	-
20	spez. Baumschulbetriebe	1
21	Gartenbaugemischtbetriebe	-	-	-	-	-
Nachrichtlich (von Gartenbaubetriebe zusammen):		-	-	-	-	-
22	spez. Gemüse-Gartenbaubetriebe	-	-	-	-	-
23	spez. Blumen- und Freilandbetriebe	-	-	-	-	-
24	spez. Gartenbaubetriebe	-	-	-	-	-
		Dauerkulturen				
25	Dauerkulturbetriebe zusammen	-	-	-	-	-
26	spez. Weinbaubetriebe (Rebanlagenbetriebe)	-	-	-	-	-
27	spez. Obst- und Zitrusbetriebe	-	-	-	-	-
28	Dauerkulturgemischtbetriebe	-	-	-	-	-
		Futterbau (Weidevieh)				
29	Futterbaubetriebe (Weideviehbetriebe) zusammen	2
30	spez. Milchviehbetriebe	-	-	-	-	-
31	spez. Rinderaufzucht- und -mastbetriebe	-	-	-	-	-
32	Rindviehbetriebe: Milcherzeugung, Aufzucht und Mast kombiniert	-	-	-	-	-
33	Futterbaubetriebe (Weideviehbetriebe): Schafe, Ziegen und andere	2
34	spez. Schafbetriebe	1
35	Schaf- und Rindviehverbundbetriebe	-	-	-	-	-
36	spez. Ziegenbetriebe	-	-	-	-	-
37	sonstige Futterbaubetriebe (Betriebe mit versch. Weidevieh)	1

Noch 0801T Landwirtschaftliche Betriebe mit ausgewählten Merkmalen 2020 nach betriebswirtschaftlicher Ausrichtung

Lfd. Nr.	Betriebswirtschaftliche Ausrichtung	Betriebe	LF	Standard- output	Standard- output je Betrieb	Vieh- bestand
		Anzahl	ha	EUR		GV
		1	2	3	4	6
		Verdelung				
38	Veredlungsbetriebe zusammen	-	-	-	-	-
39	spez. Schweinebetriebe	-	-	-	-	-
40	spez. Schweineaufzuchtbetriebe	-	-	-	-	-
41	spez. Schweinemastbetriebe	-	-	-	-	-
42	Schweineaufzucht- und -mastverbundbetriebe	-	-	-	-	-
43	spez. Geflügelbetriebe	-	-	-	-	-
44	spez. Legehennenbetriebe	-	-	-	-	-
45	spez. Geflügelmastbetriebe	-	-	-	-	-
46	Legehennen- und Geflügelmastverbundbetriebe	-	-	-	-	-
47	Veredlungsbetriebe mit verschiedenen Verbunderzeugnissen	-	-	-	-	-
		Pflanzenbauverbund				
48	Pflanzenbauverbundbetriebe	-	-	-	-	-
49	Gartenbau- und Dauerkulturverbundbetriebe	-	-	-	-	-
50	Acker- und Gartenbauverbundbetriebe	-	-	-	-	-
51	Acker- und Weinbau- (Rebanlagen-)verbundbetriebe	-	-	-	-	-
52	Ackerbau- und Dauerkulturverbundbetriebe	-	-	-	-	-
53	Pflanzenbauverbundbetriebe mit Betonung Ackerbau	-	-	-	-	-
54	sonstige Pflanzenbauverbundbetriebe	-	-	-	-	-
		Viehhaltungsverbund				
55	Viehhaltungsverbundbetriebe	1
56	Teilausrichtung Futterbau (Weidevieh)	1
57	Teilausrichtung Milcherzeugung	-	-	-	-	-
58	Teilausrichtung sonstiger Futterbau (sonstiges Weidevieh)	1
59	Teilausrichtung Veredelung	-	-	-	-	-
60	Veredlung und Milchvieh kombiniert	-	-	-	-	-
61	Veredlung und sonstiger Futterbau (Weidevieh) kombiniert	-	-	-	-	-
		Pflanzenbau-Viehhaltungsverbund				
62	Pflanzenbau-Viehhaltungsverbundbetriebe	4	163	198 757	49 689	.
63	Ackerbau-Futterbau-(Weidevieh-)verbundbetriebe	2
64	Ackerbau-Milchviehverbundbetriebe	-	-	-	-	-
65	Milchvieh-Ackerbauverbundbetriebe	-	-	-	-	-
66	Verbundbetriebe Ackerbau mit sonstigem Futterbau (so. Weidevieh)	1
67	Verbundbetriebe sonstiger Futterbau (so. Weidevieh) mit Ackerbau	1
68	Verbundbetriebe mit versch. Kombinationen Pflanzenbau-Viehhaltung	2
69	Ackerbau-Veredlungsbetriebe	1
70	Dauerkulturen-Futterbau- (Weidevieh-)verbundbetriebe	-	-	-	-	-
71	Pflanzenbau-Viehhaltungsgemischtbetriebe	1

Noch 0801T Landwirtschaftliche Betriebe mit ausgewählten Merkmalen 2020 nach betriebswirtschaftlicher Ausrichtung

Lfd. Nr.	Betriebswirtschaftliche Ausrichtung	Betriebe	LF	Standard- output	Standard- output je Betrieb	Vieh- bestand
		Anzahl	ha	EUR		GV
		1	2	3	4	6
Altmarkkreis Salzwedel		Insgesamt				
1	Betriebe insgesamt	500	124 687	227 173 006	454 346	54 514
		davon: Ackerbau				
2	Ackerbaubetriebe zusammen	206	44 872	46 247 772	224 504	1 135
3	spez. Getreide-, Ölsaaten- und Eiweißpflanzenbetriebe	73	12 253	9 329 512	127 802	421
4	spez. Ackerbaubetriebe zusammen	133	32 619	36 918 260	277 581	714
5	spez. Hackfruchtbetriebe	10	3 040	8 533 562	853 356	.
6	Getreide-, Eiweißpflanzen-, Ölsaaten- und Hackfruchtkombinationsbetriebe	10
7	spez. Feldgemüsebetriebe	1	.	.	.	-
8	Ackerbaugemischtbetriebe (einschl. Hopfen und Tabak)	112	25 759	23 108 804	206 329	636
		Gartenbau				
9	Gartenbaubetriebe zusammen	3	.	.	.	-
10	spez. Unterglas-Gartenbaubetriebe	3	.	.	.	-
11	spez. Unterglas-Gemüse-Gartenbaubetriebe	-	-	-	-	-
12	spez. Unterglas-Blumen- und Zierpflanzenbetriebe	3	.	.	.	-
13	spez. Unterglas-Gartenbaubetriebe, kombiniert	-	-	-	-	-
14	spez. Freiland-Gartenbaubetriebe	-	-	-	-	-
15	spez. Freiland-Gemüse-Gartenbaubetriebe	-	-	-	-	-
16	spez. Freiland-Blumen- und Zierpflanzenbetriebe	-	-	-	-	-
17	spez. Freiland-Gartenbaubetriebe, kombiniert	-	-	-	-	-
18	sonstige Gartenbaubetriebe	-	-	-	-	-
19	spez. Pilzzuchtbetriebe	-	-	-	-	-
20	spez. Baumschulbetriebe	-	-	-	-	-
21	Gartenbaugemischtbetriebe	-	-	-	-	-
	Nachrichtlich (von Gartenbaubetriebe zusammen):					
22	spez. Gemüse-Gartenbaubetriebe	-	-	-	-	-
23	spez. Blumen- und Freilandbetriebe	3	.	.	.	-
24	spez. Gartenbaubetriebe	-	-	-	-	-
		Dauerkulturen				
25	Dauerkulturbetriebe zusammen	4	33	142 471	35 618	-
26	spez. Weinbaubetriebe (Rebanlagenbetriebe)	-	-	-	-	-
27	spez. Obst- und Zitrusbetriebe	3	.	.	.	-
28	Dauerkulturgemischtbetriebe	1	.	.	.	-
		Futterbau (Weidevieh)				
29	Futterbaubetriebe (Weideviehbetriebe) zusammen	199	44 308	78 951 621	396 742	30 713
30	spez. Milchviehbetriebe	55	31 022	69 659 368	1 266 534	23 802
31	spez. Rinderaufzucht- und -mastbetriebe	80	10 802	7 584 607	94 808	5 851
32	Rindviehbetriebe: Milcherzeugung, Aufzucht und Mast kombiniert	-	-	-	-	-
33	Futterbaubetriebe (Weideviehbetriebe): Schafe, Ziegen und andere	64	2 483	1 707 646	26 682	1 060
34	spez. Schafbetriebe	16
35	Schaf- und Rindviehverbundbetriebe	1
36	spez. Ziegenbetriebe	-	-	-	-	-
37	sonstige Futterbaubetriebe (Betriebe mit versch. Weidevieh)	47	1 434	916 621	19 503	574

Noch 0801T Landwirtschaftliche Betriebe mit ausgewählten Merkmalen 2020 nach betriebswirtschaftlicher Ausrichtung

Lfd. Nr.	Betriebswirtschaftliche Ausrichtung	Betriebe	LF	Standard- output	Standard- output je Betrieb	Vieh- bestand
		Anzahl	ha	EUR		GV
		1	2	3	4	6
		Veredelung				
38	Veredlungsbetriebe zusammen	25	2 244	46 308 428	1 852 337	.
39	spez. Schweinebetriebe	9	1 499	30 332 426	3 370 270	9 610
40	spez. Schweineaufzuchtbetriebe	4	.	16 021 593	4 005 398	4 568
41	spez. Schweinemastbetriebe	1	-	.	.	.
42	Schweineaufzucht- und -mastverbundbetriebe	4
43	spez. Geflügelbetriebe	16	745	15 976 002	998 500	.
44	spez. Legehennenbetriebe	5	29	2 464 312	492 862	.
45	spez. Geflügelmastbetriebe	11	717	13 511 690	1 228 335	1 629
46	Legehennen- und Geflügelmastverbundbetriebe	-	-	-	-	-
47	Veredlungsbetriebe mit verschiedenen Verbunderzeugnissen	-	-	-	-	-
		Pflanzenbauverbund				
48	Pflanzenbauverbundbetriebe	2	.	.	.	-
49	Gartenbau- und Dauerkulturverbundbetriebe	-	-	-	-	-
50	Acker- und Gartenbauverbundbetriebe	2	.	.	.	-
51	Acker- und Weinbau- (Rebanlagen-)verbundbetriebe	-	-	-	-	-
52	Ackerbau- und Dauerkulturverbundbetriebe	-	-	-	-	-
53	Pflanzenbauverbundbetriebe mit Betonung Ackerbau	-	-	-	-	-
54	sonstige Pflanzenbauverbundbetriebe	-	-	-	-	-
		Viehhaltungsverbund				
55	Viehhaltungsverbundbetriebe	2
56	Teilausrichtung Futterbau (Weidevieh)	1
57	Teilausrichtung Milcherzeugung	1
58	Teilausrichtung sonstiger Futterbau (sonstiges Weidevieh)	-	-	-	-	-
59	Teilausrichtung Veredelung	1
60	Veredelung und Milchvieh kombiniert	-	-	-	-	-
61	Veredelung und sonstiger Futterbau (Weidevieh) kombiniert	1
		Pflanzenbau-Viehhaltungsverbund				
62	Pflanzenbau-Viehhaltungsverbundbetriebe	59	32 351	47 508 076	805 222	10 417
63	Ackerbau-Futterbau-(Weidevieh-)verbundbetriebe	56
64	Ackerbau-Milchviehverbundbetriebe	8	11 741	24 298 128	3 037 266	4 543
65	Milchvieh-Ackerbauverbundbetriebe	9
66	Verbundbetriebe Ackerbau mit sonstigem Futterbau (so. Weidevieh)	18	7 315	6 296 734	349 819	1 777
67	Verbundbetriebe sonstiger Futterbau (so. Weidevieh) mit Ackerbau	21	4 021	2 872 417	136 782	949
68	Verbundbetriebe mit versch. Kombinationen Pflanzenbau-Viehhaltung	3
69	Ackerbau-Veredlungsbetriebe	1
70	Dauerkulturen-Futterbau- (Weidevieh-)verbundbetriebe	-	-	-	-	-
71	Pflanzenbau-Viehhaltungsgemischtbetriebe	2

Noch 0801T Landwirtschaftliche Betriebe mit ausgewählten Merkmalen 2020 nach betriebswirtschaftlicher Ausrichtung

Lfd. Nr.	Betriebswirtschaftliche Ausrichtung	Betriebe	LF	Standard- output	Standard- output je Betrieb	Vieh- bestand
		Anzahl	ha	EUR		GV
		1	2	3	4	6
Anhalt-Bitterfeld		Insgesamt				
1	Betriebe insgesamt	306	89 739	245 766 642	803 159	49 523
		davon: Ackerbau				
2	Ackerbaubetriebe zusammen	181	61 617	80 543 227	444 990	1 100
3	spez. Getreide-, Ölsaaten- und Eiweißpflanzenbetriebe	109	31 815	28 460 239	261 103	119
4	spez. Ackerbaubetriebe zusammen	72	29 802	52 082 988	723 375	981
5	spez. Hackfruchtbetriebe	1	.	.	.	-
6	Getreide-, Eiweißpflanzen-, Ölsaaten- und Hackfruchtkombinationsbetriebe	10	10 303	13 225 281	1 322 528	.
7	spez. Feldgemüsebetriebe	6	.	.	.	-
8	Ackerbaugemischtbetriebe (einschl. Hopfen und Tabak)	55	16 705	17 408 793	316 524	.
		Gartenbau				
9	Gartenbaubetriebe zusammen	6	41	1 699 231	283 205	-
10	spez. Unterglas-Gartenbaubetriebe	3	1	551 483	183 828	-
11	spez. Unterglas-Gemüse-Gartenbaubetriebe	-	-	-	-	-
12	spez. Unterglas-Blumen- und Zierpflanzenbetriebe	3	1	551 483	183 828	-
13	spez. Unterglas-Gartenbaubetriebe, kombiniert	-	-	-	-	-
14	spez. Freiland-Gartenbaubetriebe	-	-	-	-	-
15	spez. Freiland-Gemüse-Gartenbaubetriebe	-	-	-	-	-
16	spez. Freiland-Blumen- und Zierpflanzenbetriebe	-	-	-	-	-
17	spez. Freiland-Gartenbaubetriebe, kombiniert	-	-	-	-	-
18	sonstige Gartenbaubetriebe	3	40	1 147 748	382 583	-
19	spez. Pilzzuchtbetriebe	-	-	-	-	-
20	spez. Baumschulbetriebe	3	40	1 147 748	382 583	-
21	Gartenbaugemischtbetriebe	-	-	-	-	-
Nachrichtlich (von Gartenbaubetriebe zusammen):						
22	spez. Gemüse-Gartenbaubetriebe	-	-	-	-	-
23	spez. Blumen- und Freilandbetriebe	3	1	551 483	183 828	-
24	spez. Gartenbaubetriebe	-	-	-	-	-
		Dauerkulturen				
25	Dauerkulturbetriebe zusammen	3	.	.	.	-
26	spez. Weinbaubetriebe (Rebanlagenbetriebe)	-	-	-	-	-
27	spez. Obst- und Zitrusbetriebe	2	.	.	.	-
28	Dauerkulturgemischtbetriebe	1	.	.	.	-
		Futterbau (Weidevieh)				
29	Futterbaubetriebe (Weideviehbetriebe) zusammen	70	10 549	23 681 515	338 307	9 917
30	spez. Milchviehbetriebe	8	6 040	19 273 201	2 409 150	6 945
31	spez. Rinderaufzucht- und -mastbetriebe	18	2 004	2 175 550	120 864	1 395
32	Rindviehbetriebe: Milcherzeugung, Aufzucht und Mast kombiniert	-	-	-	-	-
33	Futterbaubetriebe (Weideviehbetriebe): Schafe, Ziegen und andere	44	2 505	2 232 764	50 745	1 577
34	spez. Schafbetriebe	20	1 076	1 001 206	50 060	637
35	Schaf- und Rindviehverbundbetriebe	1
36	spez. Ziegenbetriebe	3
37	sonstige Futterbaubetriebe (Betriebe mit versch. Weidevieh)	20	1 192	658 615	32 931	606

Noch 0801T Landwirtschaftliche Betriebe mit ausgewählten Merkmalen 2020 nach betriebswirtschaftlicher Ausrichtung

Lfd. Nr.	Betriebswirtschaftliche Ausrichtung	Betriebe	LF	Standard- output	Standard- output je Betrieb	Vieh- bestand
		Anzahl	ha	EUR		GV
		1	2	3	4	6
		Verdelung				
38	Veredlungsbetriebe zusammen	8	2 023	.	.	33 825
39	spez. Schweinebetriebe	4
40	spez. Schweineaufzuchtbetriebe	3	798	.	.	1 663
41	spez. Schweinemastbetriebe	-	-	-	-	-
42	Schweineaufzucht- und -mastverbundbetriebe	1
43	spez. Geflügelbetriebe	4
44	spez. Legehennenbetriebe	1
45	spez. Geflügelmastbetriebe	3
46	Legehennen- und Geflügelmastverbundbetriebe	-	-	-	-	-
47	Veredlungsbetriebe mit verschiedenen Verbunderzeugnissen	-	-	-	-	-
		Pflanzenbauverbund				
48	Pflanzenbauverbundbetriebe	5	78	370 725	74 145	.
49	Gartenbau- und Dauerkulturverbundbetriebe	1	.	.	.	-
50	Acker- und Gartenbauverbundbetriebe	1
51	Acker- und Weinbau- (Rebanlagen-)verbundbetriebe	-	-	-	-	-
52	Ackerbau- und Dauerkulturverbundbetriebe	3	55	94 110	31 370	-
53	Pflanzenbauverbundbetriebe mit Betonung Ackerbau	-	-	-	-	-
54	sonstige Pflanzenbauverbundbetriebe	-	-	-	-	-
		Viehhaltungsverbund				
55	Viehhaltungsverbundbetriebe	2
56	Teilausrichtung Futterbau (Weidevieh)	2
57	Teilausrichtung Milcherzeugung	1
58	Teilausrichtung sonstiger Futterbau (sonstiges Weidevieh)	1
59	Teilausrichtung Veredlung	-	-	-	-	-
60	Veredlung und Milchvieh kombiniert	-	-	-	-	-
61	Veredlung und sonstiger Futterbau (Weidevieh) kombiniert	-	-	-	-	-
		Pflanzenbau-Viehhaltungsverbund				
62	Pflanzenbau-Viehhaltungsverbundbetriebe	31	11 328	15 387 821	496 381	3 465
63	Ackerbau-Futterbau-(Weidevieh-)verbundbetriebe	26	9 970	12 438 094	478 388	2 960
64	Ackerbau-Milchviehverbundbetriebe	2
65	Milchvieh-Ackerbauverbundbetriebe	3
66	Verbundbetriebe Ackerbau mit sonstigem Futterbau (so. Weidevieh)	13	2 563	2 017 643	155 203	528
67	Verbundbetriebe sonstiger Futterbau (so. Weidevieh) mit Ackerbau	8	1 682	1 277 813	159 727	524
68	Verbundbetriebe mit versch. Kombinationen Pflanzenbau-Viehhaltung	5	1 358	2 949 727	589 945	505
69	Ackerbau-Veredlungsbetriebe	3
70	Dauerkulturen-Futterbau- (Weidevieh-)verbundbetriebe	-	-	-	-	-
71	Pflanzenbau-Viehhaltungsgemischtbetriebe	2

Noch 0801T Landwirtschaftliche Betriebe mit ausgewählten Merkmalen 2020 nach betriebswirtschaftlicher Ausrichtung

Lfd. Nr.	Betriebswirtschaftliche Ausrichtung	Betriebe	LF	Standard- output	Standard- output je Betrieb	Vieh- bestand
		Anzahl	ha	EUR		GV
		1	2	3	4	6
Börde		Insgesamt				
1	Betriebe insgesamt	564	146 796	314 625 474	557 847	53 151
		davon: Ackerbau				
2	Ackerbaubetriebe zusammen	325	108 082	134 676 553	414 389	699
3	spez. Getreide-, Ölsaaten- und Eiweißpflanzenbetriebe	157	43 710	43 822 085	279 122	208
4	spez. Ackerbaubetriebe zusammen	168	64 372	90 854 468	540 800	491
5	spez. Hackfruchtbetriebe	13	5 708	21 935 644	1 687 357	-
6	Getreide-, Eiweißpflanzen-, Ölsaaten- und Hackfruchtkombinationsbetriebe	26	13 239	17 821 566	685 445	.
7	spez. Feldgemüsebetriebe	6	180	1 323 450	220 575	.
8	Ackerbaugemischtbetriebe (einschl. Hopfen und Tabak)	123	45 244	49 773 808	404 665	487
		Gartenbau				
9	Gartenbaubetriebe zusammen	13	58	4 214 019	324 155	-
10	spez. Unterglas-Gartenbaubetriebe	8	9	2 717 870	339 734	-
11	spez. Unterglas-Gemüse-Gartenbaubetriebe	1	.	.	.	-
12	spez. Unterglas-Blumen- und Zierpflanzenbetriebe	7	.	.	.	-
13	spez. Unterglas-Gartenbaubetriebe, kombiniert	-	-	-	-	-
14	spez. Freiland-Gartenbaubetriebe	1	.	.	.	-
15	spez. Freiland-Gemüse-Gartenbaubetriebe	1	.	.	.	-
16	spez. Freiland-Blumen- und Zierpflanzenbetriebe	-	-	-	-	-
17	spez. Freiland-Gartenbaubetriebe, kombiniert	-	-	-	-	-
18	sonstige Gartenbaubetriebe	4	6	723 237	180 809	-
19	spez. Pilzzuchtbetriebe	-	-	-	-	-
20	spez. Baumschulbetriebe	-	-	-	-	-
21	Gartenbaugemischtbetriebe	4	6	723 237	180 809	-
Nachrichtlich (von Gartenbaubetriebe zusammen):						
22	spez. Gemüse-Gartenbaubetriebe	2	.	.	.	-
23	spez. Blumen- und Freilandbetriebe	7	3	2 065 082	295 012	-
24	spez. Gartenbaubetriebe	-	-	-	-	-
		Dauerkulturen				
25	Dauerkulturbetriebe zusammen	5	84	856 567	171 313	.
26	spez. Weinbaubetriebe (Rebanlagenbetriebe)	-	-	-	-	-
27	spez. Obst- und Zitrusbetriebe	4
28	Dauerkulturgemischtbetriebe	1	.	.	.	-
		Futterbau (Weidevieh)				
29	Futterbaubetriebe (Weideviehbetriebe) zusammen	131	17 480	39 911 161	304 665	16 692
30	spez. Milchviehbetriebe	20
31	spez. Rinderaufzucht- und -mastbetriebe	48	4 417	4 246 789	88 475	3 159
32	Rindviehbetriebe: Milcherzeugung, Aufzucht und Mast kombiniert	1
33	Futterbaubetriebe (Weideviehbetriebe): Schafe, Ziegen und andere	62	2 521	1 972 730	31 818	1 511
34	spez. Schafbetriebe	23	736	703 751	30 598	510
35	Schaf- und Rindviehverbundbetriebe	-	-	-	-	-
36	spez. Ziegenbetriebe	-	-	-	-	-
37	sonstige Futterbaubetriebe (Betriebe mit versch. Weidevieh)	39	1 784	1 268 979	32 538	1 001

Noch 0801T Landwirtschaftliche Betriebe mit ausgewählten Merkmalen 2020 nach betriebswirtschaftlicher Ausrichtung

Lfd. Nr.	Betriebswirtschaftliche Ausrichtung	Betriebe	LF	Standard- output	Standard- output je Betrieb	Vieh- bestand
		Anzahl	ha	EUR		GV
		1	2	3	4	6
		Verdelung				
38	Veredlungsbetriebe zusammen	41	3 343	95 762 523	2 335 671	25 935
39	spez. Schweinebetriebe	20	1 616	57 130 874	2 856 544	18 985
40	spez. Schweineaufzuchtbetriebe	10	839	42 580 955	4 258 096	12 644
41	spez. Schweinemastbetriebe	10	777	14 549 919	1 454 992	6 341
42	Schweineaufzucht- und -mastverbundbetriebe	-	-	-	-	-
43	spez. Geflügelbetriebe	21	1 728	38 631 649	1 839 602	6 950
44	spez. Legehennenbetriebe	4	181	.	.	1 292
45	spez. Geflügelmastbetriebe	17	1 546	.	.	5 658
46	Legehennen- und Geflügelmastverbundbetriebe	-	-	-	-	-
47	Veredlungsbetriebe mit verschiedenen Verbunderzeugnissen	-	-	-	-	-
		Pflanzenbauverbund				
48	Pflanzenbauverbundbetriebe	2	.	.	.	-
49	Gartenbau- und Dauerkulturverbundbetriebe	-	-	-	-	-
50	Acker- und Gartenbauverbundbetriebe	1	.	.	.	-
51	Acker- und Weinbau- (Rebanlagen-)verbundbetriebe	-	-	-	-	-
52	Ackerbau- und Dauerkulturverbundbetriebe	1	.	.	.	-
53	Pflanzenbauverbundbetriebe mit Betonung Ackerbau	-	-	-	-	-
54	sonstige Pflanzenbauverbundbetriebe	-	-	-	-	-
		Viehhaltungsverbund				
55	Viehhaltungsverbundbetriebe	4
56	Teilausrichtung Futterbau (Weidevieh)	4
57	Teilausrichtung Milcherzeugung	1
58	Teilausrichtung sonstiger Futterbau (sonstiges Weidevieh)	3
59	Teilausrichtung Veredlung	-	-	-	-	-
60	Veredlung und Milchvieh kombiniert	-	-	-	-	-
61	Veredlung und sonstiger Futterbau (Weidevieh) kombiniert	-	-	-	-	-
		Pflanzenbau-Viehhaltungsverbund				
62	Pflanzenbau-Viehhaltungsverbundbetriebe	43	16 816	30 735 557	714 780	6 942
63	Ackerbau-Futterbau-(Weidevieh-)verbundbetriebe	38	14 130	23 940 435	630 011	5 909
64	Ackerbau-Milchviehverbundbetriebe	3	3 312	10 173 126	3 391 042	1 990
65	Milchvieh-Ackerbauverbundbetriebe	3	2 374	.	.	.
66	Verbundbetriebe Ackerbau mit sonstigem Futterbau (so. Weidevieh)	19	3 131	.	.	.
67	Verbundbetriebe sonstiger Futterbau (so. Weidevieh) mit Ackerbau	13	5 313	6 754 315	519 563	2 206
68	Verbundbetriebe mit versch. Kombinationen					
	Pflanzenbau-Viehhaltung	5	2 686	6 795 122	1 359 024	1 033
69	Ackerbau-Veredlungsbetriebe	5	2 686	6 795 122	1 359 024	1 033
70	Dauerkulturen-Futterbau- (Weidevieh-)verbundbetriebe	-	-	-	-	-
71	Pflanzenbau-Viehhaltungsgemischtbetriebe	-	-	-	-	-

Noch 0801T Landwirtschaftliche Betriebe mit ausgewählten Merkmalen 2020 nach betriebswirtschaftlicher Ausrichtung

Lfd. Nr.	Betriebswirtschaftliche Ausrichtung	Betriebe	LF	Standard- output	Standard- output je Betrieb	Vieh- bestand
		Anzahl	ha	EUR		GV
		1	2	3	4	6
Burgenlandkreis		Insgesamt				
1	Betriebe insgesamt	434	93 514	166 112 403	382 747	27 750
		davon: Ackerbau				
2	Ackerbaubetriebe zusammen	228	67 801	73 620 080	322 895	2 252
3	spez. Getreide-, Ölsaaten- und Eiweißpflanzenbetriebe	173	49 481	49 251 523	284 691	1 389
4	spez. Ackerbaubetriebe zusammen	55	18 320	24 368 557	443 065	863
5	spez. Hackfruchtbetriebe	3	.	.	.	-
6	Getreide-, Eiweißpflanzen-, Ölsaaten- und Hackfruchtkombinationsbetriebe	7	6 290	8 229 879	1 175 697	.
7	spez. Feldgemüsebetriebe	1	.	.	.	-
8	Ackerbaugemischtbetriebe (einschl. Hopfen und Tabak)	44	11 880	15 465 164	351 481	828
		Gartenbau				
9	Gartenbaubetriebe zusammen	6
10	spez. Unterglas-Gartenbaubetriebe	4	9	1 294 057	323 514	-
11	spez. Unterglas-Gemüse-Gartenbaubetriebe	1	.	.	.	-
12	spez. Unterglas-Blumen- und Zierpflanzenbetriebe	3	.	.	.	-
13	spez. Unterglas-Gartenbaubetriebe, kombiniert	-	-	-	-	-
14	spez. Freiland-Gartenbaubetriebe	-	-	-	-	-
15	spez. Freiland-Gemüse-Gartenbaubetriebe	-	-	-	-	-
16	spez. Freiland-Blumen- und Zierpflanzenbetriebe	-	-	-	-	-
17	spez. Freiland-Gartenbaubetriebe, kombiniert	-	-	-	-	-
18	sonstige Gartenbaubetriebe	2
19	spez. Pilzzuchtbetriebe	1	-	.	.	-
20	spez. Baumschulbetriebe	-	-	-	-	-
21	Gartenbaugemischtbetriebe	1
Nachrichtlich (von Gartenbaubetriebe zusammen):						
22	spez. Gemüse-Gartenbaubetriebe	1	.	.	.	-
23	spez. Blumen- und Freilandbetriebe	3	2	350 037	116 679	-
24	spez. Gartenbaubetriebe	-	-	-	-	-
		Dauerkulturen				
25	Dauerkulturbetriebe zusammen	53	513	3 562 948	67 225	.
26	spez. Weinbaubetriebe (Rebanlagenbetriebe)	49	456	3 030 832	61 854	.
27	spez. Obst- und Zitrusbetriebe	4	57	532 116	133 029	.
28	Dauerkulturgemischtbetriebe	-	-	-	-	-
		Futterbau (Weidevieh)				
29	Futterbaubetriebe (Weideviehbetriebe) zusammen	80	4 060	25 209 105	315 114	11 590
30	spez. Milchviehbetriebe	10	2 455	23 649 623	2 364 962	10 072
31	spez. Rinderaufzucht- und -mastbetriebe	32	413	589 392	18 419	833
32	Rindviehbetriebe: Milcherzeugung, Aufzucht und Mast kombiniert	-	-	-	-	-
33	Futterbaubetriebe (Weideviehbetriebe): Schafe, Ziegen und andere	38	1 192	970 090	25 529	685
34	spez. Schafbetriebe	19	575	539 562	28 398	372
35	Schaf- und Rindviehverbundbetriebe	1
36	spez. Ziegenbetriebe	1
37	sonstige Futterbaubetriebe (Betriebe mit versch. Weidevieh)	17	589	406 339	23 902	294

Noch 0801T Landwirtschaftliche Betriebe mit ausgewählten Merkmalen 2020 nach betriebswirtschaftlicher Ausrichtung

Lfd. Nr.	Betriebswirtschaftliche Ausrichtung	Betriebe	LF	Standard- output	Standard- output je Betrieb	Vieh- bestand
		Anzahl	ha	EUR		GV
		1	2	3	4	6
		Veredelung				
38	Veredlungsbetriebe zusammen	17	1 293	26 850 381	1 579 434	7 298
39	spez. Schweinebetriebe	13	450	19 005 390	1 461 953	6 254
40	spez. Schweineaufzuchtbetriebe	4	-	8 520 518	2 130 130	2 324
41	spez. Schweinemastbetriebe	7
42	Schweineaufzucht- und -mastverbundbetriebe	2
43	spez. Geflügelbetriebe	4	843	7 844 991	1 961 248	1 044
44	spez. Legehennenbetriebe	-	-	-	-	-
45	spez. Geflügelmastbetriebe	4	843	7 844 991	1 961 248	1 044
46	Legehennen- und Geflügelmastverbundbetriebe	-	-	-	-	-
47	Veredlungsbetriebe mit verschiedenen Verbunderzeugnissen	-	-	-	-	-
		Pflanzenbauverbund				
48	Pflanzenbauverbundbetriebe	5
49	Gartenbau- und Dauerkulturverbundbetriebe	1
50	Acker- und Gartenbauverbundbetriebe	-	-	-	-	-
51	Acker- und Weinbau- (Rebanlagen-)verbundbetriebe	1
52	Ackerbau- und Dauerkulturverbundbetriebe	1
53	Pflanzenbauverbundbetriebe mit Betonung Ackerbau	1
54	sonstige Pflanzenbauverbundbetriebe	1
		Viehhaltungsverbund				
55	Viehhaltungsverbundbetriebe	10	333	989 809	98 981	419
56	Teilausrichtung Futterbau (Weidevieh)	6	.	87 930	14 655	64
57	Teilausrichtung Milcherzeugung	-	-	-	-	-
58	Teilausrichtung sonstiger Futterbau (sonstiges Weidevieh)	6	.	87 930	14 655	64
59	Teilausrichtung Veredelung	4	.	901 879	225 470	355
60	Veredlung und Milchvieh kombiniert	-	-	-	-	-
61	Veredlung und sonstiger Futterbau (Weidevieh) kombiniert	4	.	901 879	225 470	355
		Pflanzenbau-Viehhaltungsverbund				
62	Pflanzenbau-Viehhaltungsverbundbetriebe	35	15 617	26 161 324	747 466	5 463
63	Ackerbau-Futterbau-(Weidevieh-)verbundbetriebe	25	10 356	16 128 599	645 144	3 617
64	Ackerbau-Milchviehverbundbetriebe	3
65	Milchvieh-Ackerbauverbundbetriebe	2
66	Verbundbetriebe Ackerbau mit sonstigem Futterbau (so. Weidevieh)	7	729	738 257	105 465	291
67	Verbundbetriebe sonstiger Futterbau (so. Weidevieh) mit Ackerbau	13	1 151	1 531 974	117 844	692
68	Verbundbetriebe mit versch. Kombinationen Pflanzenbau-Viehhaltung	10	5 261	10 032 725	1 003 273	1 846
69	Ackerbau-Veredlungsbetriebe	4	1 392	2 415 523	603 881	.
70	Dauerkulturen-Futterbau- (Weidevieh-)verbundbetriebe	1
71	Pflanzenbau-Viehhaltungsgemischtbetriebe	5

Noch 0801T Landwirtschaftliche Betriebe mit ausgewählten Merkmalen 2020 nach betriebswirtschaftlicher Ausrichtung

Lfd. Nr.	Betriebswirtschaftliche Ausrichtung	Betriebe	LF	Standard- output	Standard- output je Betrieb	Vieh- bestand
		Anzahl	ha	EUR		GV
		1	2	3	4	6
Harz		Insgesamt				
1	Betriebe insgesamt	340	100 168	161 617 283	475 345	22 736
		davon: Ackerbau				
2	Ackerbaubetriebe zusammen	179	76 322	86 755 672	484 669	1 931
3	spez. Getreide-, Ölsaaten- und Eiweißpflanzenbetriebe	145	62 737	64 862 459	447 327	193
4	spez. Ackerbaubetriebe zusammen	34	13 585	21 893 213	643 918	1 738
5	spez. Hackfruchtbetriebe	-	-	-	-	-
6	Getreide-, Eiweißpflanzen-, Ölsaaten- und Hackfruchtkombinationsbetriebe	5
7	spez. Feldgemüsebetriebe	2
8	Ackerbaugemischtbetriebe (einschl. Hopfen und Tabak)	27	8 399	11 847 185	438 785	701
		Gartenbau				
9	Gartenbaubetriebe zusammen	10	.	10 593 488	1 059 349	-
10	spez. Unterglas-Gartenbaubetriebe	6	.	1 945 303	324 217	-
11	spez. Unterglas-Gemüse-Gartenbaubetriebe	-	-	-	-	-
12	spez. Unterglas-Blumen- und Zierpflanzenbetriebe	6	.	1 945 303	324 217	-
13	spez. Unterglas-Gartenbaubetriebe, kombiniert	-	-	-	-	-
14	spez. Freiland-Gartenbaubetriebe	1	.	.	.	-
15	spez. Freiland-Gemüse-Gartenbaubetriebe	-	-	-	-	-
16	spez. Freiland-Blumen- und Zierpflanzenbetriebe	1	.	.	.	-
17	spez. Freiland-Gartenbaubetriebe, kombiniert	-	-	-	-	-
18	sonstige Gartenbaubetriebe	3	.	.	.	-
19	spez. Pilzzuchtbetriebe	-	-	-	-	-
20	spez. Baumschulbetriebe	1	.	.	.	-
21	Gartenbaugemischtbetriebe	2	.	.	.	-
Nachrichtlich (von Gartenbaubetriebe zusammen):						
22	spez. Gemüse-Gartenbaubetriebe	-	-	-	-	-
23	spez. Blumen- und Freilandbetriebe	7	.	7 032 586	1 004 655	-
24	spez. Gartenbaubetriebe	-	-	-	-	-
		Dauerkulturen				
25	Dauerkulturbetriebe zusammen	16	243	1 639 132	102 446	.
26	spez. Weinbaubetriebe (Rebanlagenbetriebe)	1	.	.	.	-
27	spez. Obst- und Zitrusbetriebe	9	176	1 053 903	117 100	.
28	Dauerkulturgemischtbetriebe	6
		Futterbau (Weidevieh)				
29	Futterbaubetriebe (Weideviehbetriebe) zusammen	86	8 878	14 441 451	167 924	7 026
30	spez. Milchviehbetriebe	9	3 046	10 776 164	1 197 352	4 025
31	spez. Rinderaufzucht- und -mastbetriebe	31	2 178	1 633 979	52 709	1 888
32	Rindviehbetriebe: Milcherzeugung, Aufzucht und Mast kombiniert	-	-	-	-	-
33	Futterbaubetriebe (Weideviehbetriebe): Schafe, Ziegen und andere	46	3 654	2 031 308	44 159	1 113
34	spez. Schafbetriebe	18	1 663	1 104 549	61 364	608
35	Schaf- und Rindviehverbundbetriebe	1
36	spez. Ziegenbetriebe	1
37	sonstige Futterbaubetriebe (Betriebe mit versch. Weidevieh)	26	1 921	882 727	33 951	483

Noch 0801T Landwirtschaftliche Betriebe mit ausgewählten Merkmalen 2020 nach betriebswirtschaftlicher Ausrichtung

Lfd. Nr.	Betriebswirtschaftliche Ausrichtung	Betriebe	LF	Standard- output	Standard- output je Betrieb	Vieh- bestand
		Anzahl	ha	EUR		GV
		1	2	3	4	6
		Verdelung				
38	Veredlungsbetriebe zusammen	17	643	25 087 128	1 475 713	8 897
39	spez. Schweinebetriebe	12	.	14 111 107	1 175 926	6 411
40	spez. Schweineaufzuchtbetriebe	-	-	-	-	-
41	spez. Schweinemastbetriebe	11
42	Schweineaufzucht- und -mastverbundbetriebe	1	-	.	.	.
43	spez. Geflügelbetriebe	5	.	10 976 021	2 195 204	2 486
44	spez. Legehennenbetriebe	3	222	.	.	.
45	spez. Geflügelmastbetriebe	2
46	Legehennen- und Geflügelmastverbundbetriebe	-	-	-	-	-
47	Veredlungsbetriebe mit verschiedenen Verbunderzeugnissen	-	-	-	-	-
		Pflanzenbauverbund				
48	Pflanzenbauverbundbetriebe	4	309	.	.	.
49	Gartenbau- und Dauerkulturverbundbetriebe	-	-	-	-	-
50	Acker- und Gartenbauverbundbetriebe	2	.	.	.	-
51	Acker- und Weinbau- (Rebanlagen-)verbundbetriebe	-	-	-	-	-
52	Ackerbau- und Dauerkulturverbundbetriebe	2
53	Pflanzenbauverbundbetriebe mit Betonung Ackerbau	-	-	-	-	-
54	sonstige Pflanzenbauverbundbetriebe	-	-	-	-	-
		Viehhaltungsverbund				
55	Viehhaltungsverbundbetriebe	3
56	Teilausrichtung Futterbau (Weidevieh)	1
57	Teilausrichtung Milcherzeugung	-	-	-	-	-
58	Teilausrichtung sonstiger Futterbau (sonstiges Weidevieh)	1
59	Teilausrichtung Veredlung	2
60	Veredlung und Milchvieh kombiniert	-	-	-	-	-
61	Veredlung und sonstiger Futterbau (Weidevieh) kombiniert	2
		Pflanzenbau-Viehhaltungsverbund				
62	Pflanzenbau-Viehhaltungsverbundbetriebe	25	10 340	18 004 197	720 168	4 051
63	Ackerbau-Futterbau-(Weidevieh-)verbundbetriebe	17	8 592	13 596 293	799 782	3 059
64	Ackerbau-Milchviehverbundbetriebe	3	3 981	8 563 147	2 854 382	1 740
65	Milchvieh-Ackerbauverbundbetriebe	2
66	Verbundbetriebe Ackerbau mit sonstigem Futterbau (so. Weidevieh)	7
67	Verbundbetriebe sonstiger Futterbau (so. Weidevieh) mit Ackerbau	5	2 027	1 517 567	303 513	266
68	Verbundbetriebe mit versch. Kombinationen Pflanzenbau-Viehhaltung	8	1 748	4 407 904	550 988	993
69	Ackerbau-Veredlungsbetriebe	6
70	Dauerkulturen-Futterbau- (Weidevieh-)verbundbetriebe	-	-	-	-	-
71	Pflanzenbau-Viehhaltungsgemischtbetriebe	2

Noch 0801T Landwirtschaftliche Betriebe mit ausgewählten Merkmalen 2020 nach betriebswirtschaftlicher Ausrichtung

Lfd. Nr.	Betriebswirtschaftliche Ausrichtung	Betriebe	LF	Standard- output	Standard- output je Betrieb	Vieh- bestand
		Anzahl	ha	EUR		GV
		1	2	3	4	6
Jerichower Land		Insgesamt				
1	Betriebe insgesamt	303	82 195	167 052 045	551 327	41 664
		davon: Ackerbau				
2	Ackerbaubetriebe zusammen	136	41 705	37 768 829	277 712	284
3	spez. Getreide-, Ölsaaten- und Eiweißpflanzenbetriebe	59	24 412	21 523 651	364 808	100
4	spez. Ackerbaubetriebe zusammen	77	17 293	16 245 178	210 976	185
5	spez. Hackfruchtbetriebe	2	.	.	.	-
6	Getreide-, Eiweißpflanzen-, Ölsaaten- und Hackfruchtkombinationsbetriebe	-	-	-	-	-
7	spez. Feldgemüsebetriebe	2
8	Ackerbaugemischtbetriebe (einschl. Hopfen und Tabak)	73	16 265	13 283 038	181 959	.
		Gartenbau				
9	Gartenbaubetriebe zusammen	8	40	1 951 519	243 940	-
10	spez. Unterglas-Gartenbaubetriebe	5	26	1 739 978	347 996	-
11	spez. Unterglas-Gemüse-Gartenbaubetriebe	-	-	-	-	-
12	spez. Unterglas-Blumen- und Zierpflanzenbetriebe	5	26	1 739 978	347 996	-
13	spez. Unterglas-Gartenbaubetriebe, kombiniert	-	-	-	-	-
14	spez. Freiland-Gartenbaubetriebe	1	.	.	.	-
15	spez. Freiland-Gemüse-Gartenbaubetriebe	1	.	.	.	-
16	spez. Freiland-Blumen- und Zierpflanzenbetriebe	-	-	-	-	-
17	spez. Freiland-Gartenbaubetriebe, kombiniert	-	-	-	-	-
18	sonstige Gartenbaubetriebe	2	.	.	.	-
19	spez. Pilzzuchtbetriebe	-	-	-	-	-
20	spez. Baumschulbetriebe	1	.	.	.	-
21	Gartenbaugemischtbetriebe	1	.	.	.	-
Nachrichtlich (von Gartenbaubetriebe zusammen):						
22	spez. Gemüse-Gartenbaubetriebe	1	.	.	.	-
23	spez. Blumen- und Freilandbetriebe	5	26	1 739 978	347 996	-
24	spez. Gartenbaubetriebe	-	-	-	-	-
		Dauerkulturen				
25	Dauerkulturbetriebe zusammen	-	-	-	-	-
26	spez. Weinbaubetriebe (Rebanlagenbetriebe)	-	-	-	-	-
27	spez. Obst- und Zitrusbetriebe	-	-	-	-	-
28	Dauerkulturgemischtbetriebe	-	-	-	-	-
		Futterbau (Weidevieh)				
29	Futterbaubetriebe (Weideviehbetriebe) zusammen	99	23 432	39 485 968	398 848	17 387
30	spez. Milchviehbetriebe	19
31	spez. Rinderaufzucht- und -mastbetriebe	37	5 865	4 698 218	126 979	4 800
32	Rindviehbetriebe: Milcherzeugung, Aufzucht und Mast kombiniert	1
33	Futterbaubetriebe (Weideviehbetriebe): Schafe, Ziegen und andere	42	1 723	1 238 441	29 487	717
34	spez. Schafbetriebe	9
35	Schaf- und Rindviehverbundbetriebe	1
36	spez. Ziegenbetriebe	-	-	-	-	-
37	sonstige Futterbaubetriebe (Betriebe mit versch. Weidevieh)	32	1 234	842 911	26 341	502

Noch 0801T Landwirtschaftliche Betriebe mit ausgewählten Merkmalen 2020 nach betriebswirtschaftlicher Ausrichtung

Lfd. Nr.	Betriebswirtschaftliche Ausrichtung	Betriebe	LF	Standard- output	Standard- output je Betrieb	Vieh- bestand
		Anzahl	ha	EUR		GV
		1	2	3	4	6
		Verdelung				
38	Veredlungsbetriebe zusammen	21	1 284	66 296 871	3 156 994	19 214
39	spez. Schweinebetriebe	13	.	39 102 113	3 007 855	11 650
40	spez. Schweineaufzuchtbetriebe	11	521	.	.	.
41	spez. Schweinemastbetriebe	2
42	Schweineaufzucht- und -mastverbundbetriebe	-	-	-	-	-
43	spez. Geflügelbetriebe	8	.	27 194 758	3 399 345	7 565
44	spez. Legehennenbetriebe	1
45	spez. Geflügelmastbetriebe	6	.	6 086 537	1 014 423	1 213
46	Legehennen- und Geflügelmastverbundbetriebe	1	-	.	.	.
47	Veredlungsbetriebe mit verschiedenen Verbunderzeugnissen	-	-	-	-	-
		Pflanzenbauverbund				
48	Pflanzenbauverbundbetriebe	-	-	-	-	-
49	Gartenbau- und Dauerkulturverbundbetriebe	-	-	-	-	-
50	Acker- und Gartenbauverbundbetriebe	-	-	-	-	-
51	Acker- und Weinbau- (Rebanlagen-)verbundbetriebe	-	-	-	-	-
52	Ackerbau- und Dauerkulturverbundbetriebe	-	-	-	-	-
53	Pflanzenbauverbundbetriebe mit Betonung Ackerbau	-	-	-	-	-
54	sonstige Pflanzenbauverbundbetriebe	-	-	-	-	-
		Viehhaltungsverbund				
55	Viehhaltungsverbundbetriebe	4	224	168 883	42 221	120
56	Teilausrichtung Futterbau (Weidevieh)	3
57	Teilausrichtung Milcherzeugung	-	-	-	-	-
58	Teilausrichtung sonstiger Futterbau (sonstiges Weidevieh)	3
59	Teilausrichtung Veredlung	1
60	Veredlung und Milchvieh kombiniert	-	-	-	-	-
61	Veredlung und sonstiger Futterbau (Weidevieh) kombiniert	1
		Pflanzenbau-Viehhaltungsverbund				
62	Pflanzenbau-Viehhaltungsverbundbetriebe	35	15 510	21 379 975	610 856	4 659
63	Ackerbau-Futterbau-(Weidevieh-)verbundbetriebe	32	13 477	17 422 092	544 440	3 967
64	Ackerbau-Milchviehverbundbetriebe	4
65	Milchvieh-Ackerbauverbundbetriebe	2
66	Verbundbetriebe Ackerbau mit sonstigem Futterbau (so. Weidevieh)	14	3 808	3 246 237	231 874	606
67	Verbundbetriebe sonstiger Futterbau (so. Weidevieh) mit Ackerbau	12	2 476	2 011 318	167 610	1 138
68	Verbundbetriebe mit versch. Kombinationen Pflanzenbau-Viehhaltung	3	2 033	3 957 883	1 319 294	692
69	Ackerbau-Veredlungsbetriebe	3	2 033	3 957 883	1 319 294	692
70	Dauerkulturen-Futterbau- (Weidevieh-)verbundbetriebe	-	-	-	-	-
71	Pflanzenbau-Viehhaltungsgemischtbetriebe	-	-	-	-	-

Noch 0801T Landwirtschaftliche Betriebe mit ausgewählten Merkmalen 2020 nach betriebswirtschaftlicher Ausrichtung

Lfd. Nr.	Betriebswirtschaftliche Ausrichtung	Betriebe	LF	Standard- output	Standard- output je Betrieb	Vieh- bestand
		Anzahl	ha	EUR		GV
		1	2	3	4	6
Mansfeld-Südharz		Insgesamt				
1	Betriebe insgesamt	288	72 831	108 340 223	376 181	15 860
		davon: Ackerbau				
2	Ackerbaubetriebe zusammen	143	52 030	51 544 257	360 449	1 210
3	spez. Getreide-, Ölsaaten- und Eiweißpflanzenbetriebe	97	39 610	38 433 549	396 222	.
4	spez. Ackerbaubetriebe zusammen	46	12 421	13 110 708	285 015	.
5	spez. Hackfruchtbetriebe	-	-	-	-	-
6	Getreide-, Eiweißpflanzen-, Ölsaaten- und Hackfruchtkombinationsbetriebe	4	.	.	.	-
7	spez. Feldgemüsebetriebe	1	.	.	.	-
8	Ackerbaugemischtbetriebe (einschl. Hopfen und Tabak)	41	11 404	11 556 484	281 865	.
		Gartenbau				
9	Gartenbaubetriebe zusammen	5	.	553 005	110 601	.
10	spez. Unterglas-Gartenbaubetriebe	1	.	.	.	-
11	spez. Unterglas-Gemüse-Gartenbaubetriebe	1	.	.	.	-
12	spez. Unterglas-Blumen- und Zierpflanzenbetriebe	-	-	-	-	-
13	spez. Unterglas-Gartenbaubetriebe, kombiniert	-	-	-	-	-
14	spez. Freiland-Gartenbaubetriebe	-	-	-	-	-
15	spez. Freiland-Gemüse-Gartenbaubetriebe	-	-	-	-	-
16	spez. Freiland-Blumen- und Zierpflanzenbetriebe	-	-	-	-	-
17	spez. Freiland-Gartenbaubetriebe, kombiniert	-	-	-	-	-
18	sonstige Gartenbaubetriebe	4	31	.	.	.
19	spez. Pilzzuchtbetriebe	-	-	-	-	-
20	spez. Baumschulbetriebe	4	31	.	.	.
21	Gartenbaugemischtbetriebe	-	-	-	-	-
Nachrichtlich (von Gartenbaubetriebe zusammen):						
22	spez. Gemüse-Gartenbaubetriebe	1	.	.	.	-
23	spez. Blumen- und Freilandbetriebe	-	-	-	-	-
24	spez. Gartenbaubetriebe	-	-	-	-	-
		Dauerkulturen				
25	Dauerkulturbetriebe zusammen	17	536	5 155 946	303 291	.
26	spez. Weinbaubetriebe (Rebanlagenbetriebe)	4
27	spez. Obst- und Zitrusbetriebe	10	436	4 144 367	414 437	.
28	Dauerkulturgemischtbetriebe	3
		Futterbau (Weidevieh)				
29	Futterbaubetriebe (Weideviehbetriebe) zusammen	70	5 620	7 832 780	111 897	4 516
30	spez. Milchviehbetriebe	3	1 119	4 587 208	1 529 069	1 682
31	spez. Rinderaufzucht- und -mastbetriebe	27	1 359	1 147 776	42 510	1 638
32	Rindviehbetriebe: Milcherzeugung, Aufzucht und Mast kombiniert	-	-	-	-	-
33	Futterbaubetriebe (Weideviehbetriebe): Schafe, Ziegen und andere	40	3 142	2 097 796	52 445	1 195
34	spez. Schafbetriebe	25	2 411	1 662 244	66 490	799
35	Schaf- und Rindviehverbundbetriebe	-	-	-	-	-
36	spez. Ziegenbetriebe	2
37	sonstige Futterbaubetriebe (Betriebe mit versch. Weidevieh)	13

Noch 0801T Landwirtschaftliche Betriebe mit ausgewählten Merkmalen 2020 nach betriebswirtschaftlicher Ausrichtung

Lfd. Nr.	Betriebswirtschaftliche Ausrichtung	Betriebe	LF	Standard- output	Standard- output je Betrieb	Vieh- bestand
		Anzahl	ha	EUR		GV
		1	2	3	4	6
		Verdelung				
38	Veredlungsbetriebe zusammen	14	1 510	24 565 266	1 754 662	6 291
39	spez. Schweinebetriebe	9	1 106	18 365 312	2 040 590	5 223
40	spez. Schweineaufzuchtbetriebe	5	.	13 619 316	2 723 863	3 627
41	spez. Schweinemastbetriebe	3
42	Schweineaufzucht- und -mastverbundbetriebe	1
43	spez. Geflügelbetriebe	5	404	6 199 954	1 239 991	1 069
44	spez. Legehennenbetriebe	3
45	spez. Geflügelmastbetriebe	2
46	Legehennen- und Geflügelmastverbundbetriebe	-	-	-	-	-
47	Veredlungsbetriebe mit verschiedenen Verbunderzeugnissen	-	-	-	-	-
		Pflanzenbauverbund				
48	Pflanzenbauverbundbetriebe	4	121	.	.	.
49	Gartenbau- und Dauerkulturverbundbetriebe	-	-	-	-	-
50	Acker- und Gartenbauverbundbetriebe	-	-	-	-	-
51	Acker- und Weinbau- (Rebanlagen-)verbundbetriebe	-	-	-	-	-
52	Ackerbau- und Dauerkulturverbundbetriebe	3	.	210 631	70 210	.
53	Pflanzenbauverbundbetriebe mit Betonung Ackerbau	-	-	-	-	-
54	sonstige Pflanzenbauverbundbetriebe	1
		Viehhaltungsverbund				
55	Viehhaltungsverbundbetriebe	1
56	Teilausrichtung Futterbau (Weidevieh)	-	-	-	-	-
57	Teilausrichtung Milcherzeugung	-	-	-	-	-
58	Teilausrichtung sonstiger Futterbau (sonstiges Weidevieh)	-	-	-	-	-
59	Teilausrichtung Veredelung	1
60	Veredelung und Milchvieh kombiniert	-	-	-	-	-
61	Veredelung und sonstiger Futterbau (Weidevieh) kombiniert	1
		Pflanzenbau-Viehhaltungsverbund				
62	Pflanzenbau-Viehhaltungsverbundbetriebe	34	12 976	18 458 304	542 891	3 813
63	Ackerbau-Futterbau-(Weidevieh-)verbundbetriebe	18	10 085	13 553 396	752 966	2 964
64	Ackerbau-Milchviehverbundbetriebe	3	5 993	9 499 216	3 166 405	1 598
65	Milchvieh-Ackerbauverbundbetriebe	1
66	Verbundbetriebe Ackerbau mit sonstigem Futterbau (so. Weidevieh)	7	2 080	1 817 437	259 634	367
67	Verbundbetriebe sonstiger Futterbau (so. Weidevieh) mit Ackerbau	7
68	Verbundbetriebe mit versch. Kombinationen Pflanzenbau-Viehhaltung	16	2 891	4 904 908	306 557	849
69	Ackerbau-Veredlungsbetriebe	3	359	495 398	165 133	90
70	Dauerkulturen-Futterbau- (Weidevieh-)verbundbetriebe	4	56	137 325	34 331	55
71	Pflanzenbau-Viehhaltungsgemischtbetriebe	9	2 476	4 272 185	474 687	703

Noch 0801T Landwirtschaftliche Betriebe mit ausgewählten Merkmalen 2020 nach betriebswirtschaftlicher Ausrichtung

Lfd. Nr.	Betriebswirtschaftliche Ausrichtung	Betriebe	LF	Standard- output	Standard- output je Betrieb	Vieh- bestand
		Anzahl	ha	EUR		GV
		1	2	3	4	6
Saalekreis		Insgesamt				
1	Betriebe insgesamt	316	100 306	186 090 524	588 894	26 356
		davon: Ackerbau				
2	Ackerbaubetriebe zusammen	178	72 303	80 637 516	453 020	1 354
3	spez. Getreide-, Ölsaaten- und Eiweißpflanzenbetriebe	118	43 053	43 639 105	369 823	429
4	spez. Ackerbaubetriebe zusammen	60	29 250	36 998 411	616 640	925
5	spez. Hackfruchtbetriebe	5	1 189	2 579 965	515 993	.
6	Getreide-, Eiweißpflanzen-, Ölsaaten- und Hackfruchtkombinationsbetriebe	7	3 530	5 556 582	793 797	-
7	spez. Feldgemüsebetriebe	5	432	1 968 106	393 621	-
8	Ackerbaugemischtbetriebe (einschl. Hopfen und Tabak)	43	24 099	26 893 758	625 436	.
		Gartenbau				
9	Gartenbaubetriebe zusammen	8	.	.	.	-
10	spez. Unterglas-Gartenbaubetriebe	5	4	919 140	183 828	-
11	spez. Unterglas-Gemüse-Gartenbaubetriebe	-	-	-	-	-
12	spez. Unterglas-Blumen- und Zierpflanzenbetriebe	5	4	919 140	183 828	-
13	spez. Unterglas-Gartenbaubetriebe, kombiniert	-	-	-	-	-
14	spez. Freiland-Gartenbaubetriebe	1	.	.	.	-
15	spez. Freiland-Gemüse-Gartenbaubetriebe	-	-	-	-	-
16	spez. Freiland-Blumen- und Zierpflanzenbetriebe	1	.	.	.	-
17	spez. Freiland-Gartenbaubetriebe, kombiniert	-	-	-	-	-
18	sonstige Gartenbaubetriebe	2	.	.	.	-
19	spez. Pilzzuchtbetriebe	-	-	-	-	-
20	spez. Baumschulbetriebe	2	.	.	.	-
21	Gartenbaugemischtbetriebe	-	-	-	-	-
Nachrichtlich (von Gartenbaubetriebe zusammen):						
22	spez. Gemüse-Gartenbaubetriebe	-	-	-	-	-
23	spez. Blumen- und Freilandbetriebe	6	6	1 100 178	183 363	-
24	spez. Gartenbaubetriebe	-	-	-	-	-
		Dauerkulturen				
25	Dauerkulturbetriebe zusammen	26	360	3 630 128	139 620	.
26	spez. Weinbaubetriebe (Rebanlagenbetriebe)	13
27	spez. Obst- und Zitrusbetriebe	12	305	3 137 554	261 463	.
28	Dauerkulturgemischtbetriebe	1	.	.	.	-
		Futterbau (Weidevieh)				
29	Futterbaubetriebe (Weideviehbetriebe) zusammen	53	3 360	6 266 350	118 233	2 943
30	spez. Milchviehbetriebe	5
31	spez. Rinderaufzucht- und -mastbetriebe	14	904	1 210 098	86 436	1 008
32	Rindviehbetriebe: Milcherzeugung, Aufzucht und Mast kombiniert	2
33	Futterbaubetriebe (Weideviehbetriebe): Schafe, Ziegen und andere	32	1 194	1 136 916	35 529	680
34	spez. Schafbetriebe	16	528	570 079	35 630	403
35	Schaf- und Rindviehverbundbetriebe	1
36	spez. Ziegenbetriebe	2
37	sonstige Futterbaubetriebe (Betriebe mit versch. Weidevieh)	13	600	524 251	40 327	244

Noch 0801T Landwirtschaftliche Betriebe mit ausgewählten Merkmalen 2020 nach betriebswirtschaftlicher Ausrichtung

Lfd. Nr.	Betriebswirtschaftliche Ausrichtung	Betriebe	LF	Standard- output	Standard- output je Betrieb	Vieh- bestand
		Anzahl	ha	EUR		GV
		1	2	3	4	6
		Verdelung				
38	Veredlungsbetriebe zusammen	17	766	34 483 202	2 028 424	8 608
39	spez. Schweinebetriebe	9	.	14 574 090	1 619 343	4 981
40	spez. Schweineaufzuchtbetriebe	4
41	spez. Schweinemastbetriebe	4	.	7 793 516	1 948 379	3 017
42	Schweineaufzucht- und -mastverbundbetriebe	1
43	spez. Geflügelbetriebe	8	.	19 909 112	2 488 639	3 626
44	spez. Legehennenbetriebe	8	.	19 909 112	2 488 639	3 626
45	spez. Geflügelmastbetriebe	-	-	-	-	-
46	Legehennen- und Geflügelmastverbundbetriebe	-	-	-	-	-
47	Veredlungsbetriebe mit verschiedenen Verbunderzeugnissen	-	-	-	-	-
		Pflanzenbauverbund				
48	Pflanzenbauverbundbetriebe	5	308	1 641 967	328 393	.
49	Gartenbau- und Dauerkulturverbundbetriebe	-	-	-	-	-
50	Acker- und Gartenbauverbundbetriebe	1	.	.	.	-
51	Acker- und Weinbau- (Rebanlagen-)verbundbetriebe	-	-	-	-	-
52	Ackerbau- und Dauerkulturverbundbetriebe	1	.	.	.	-
53	Pflanzenbauverbundbetriebe mit Betonung Ackerbau	1
54	sonstige Pflanzenbauverbundbetriebe	2
		Viehhaltungsverbund				
55	Viehhaltungsverbundbetriebe	2
56	Teilausrichtung Futterbau (Weidevieh)	1
57	Teilausrichtung Milcherzeugung	-	-	-	-	-
58	Teilausrichtung sonstiger Futterbau (sonstiges Weidevieh)	1
59	Teilausrichtung Veredlung	1
60	Veredlung und Milchvieh kombiniert	1
61	Veredlung und sonstiger Futterbau (Weidevieh) kombiniert	-	-	-	-	-
		Pflanzenbau-Viehhaltungsverbund				
62	Pflanzenbau-Viehhaltungsverbundbetriebe	27	17 966	36 685 863	1 358 736	7 269
63	Ackerbau-Futterbau-(Weidevieh-)verbundbetriebe	22	15 187	30 106 607	1 368 482	6 033
64	Ackerbau-Milchviehverbundbetriebe	5	6 822	11 521 019	2 304 204	1 750
65	Milchvieh-Ackerbauverbundbetriebe	6	6 716	17 316 031	2 886 005	3 817
66	Verbundbetriebe Ackerbau mit sonstigem Futterbau (so. Weidevieh)	5	973	809 650	161 930	.
67	Verbundbetriebe sonstiger Futterbau (so. Weidevieh) mit Ackerbau	6	676	459 907	76 651	.
68	Verbundbetriebe mit versch. Kombinationen Pflanzenbau-Viehhaltung	5	2 779	6 579 256	1 315 851	1 236
69	Ackerbau-Veredlungsbetriebe	3
70	Dauerkulturen-Futterbau- (Weidevieh-)verbundbetriebe	-	-	-	-	-
71	Pflanzenbau-Viehhaltungsgemischtbetriebe	2

Noch 0801T Landwirtschaftliche Betriebe mit ausgewählten Merkmalen 2020 nach betriebswirtschaftlicher Ausrichtung

Lfd. Nr.	Betriebswirtschaftliche Ausrichtung	Betriebe	LF	Standard- output	Standard- output je Betrieb	Vieh- bestand
		Anzahl	ha	EUR		GV
		1	2	3	4	6
Salzlandkreis		Insgesamt				
1	Betriebe insgesamt	300	100 156	182 647 854	608 826	18 375
		davon: Ackerbau				
2	Ackerbaubetriebe zusammen	200	85 748	111 998 510	559 993	816
3	spez. Getreide-, Ölsaaten- und Eiweißpflanzenbetriebe	127	54 623	55 876 489	439 972	171
4	spez. Ackerbaubetriebe zusammen	73	31 125	56 122 021	768 795	645
5	spez. Hackfruchtbetriebe	6	.	7 208 954	1 201 492	-
6	Getreide-, Eiweißpflanzen-, Ölsaaten- und Hackfruchtkombinationsbetriebe	11	9 197	13 041 307	1 185 573	.
7	spez. Feldgemüsebetriebe	4	.	2 051 856	512 964	-
8	Ackerbaugemischtbetriebe (einschl. Hopfen und Tabak)	52	19 150	33 819 904	650 383	.
		Gartenbau				
9	Gartenbaubetriebe zusammen	8	8	1 619 006	202 376	5
10	spez. Unterglas-Gartenbaubetriebe	6	4	1 231 076	205 179	.
11	spez. Unterglas-Gemüse-Gartenbaubetriebe	-	-	-	-	-
12	spez. Unterglas-Blumen- und Zierpflanzenbetriebe	6	4	1 231 076	205 179	.
13	spez. Unterglas-Gartenbaubetriebe, kombiniert	-	-	-	-	-
14	spez. Freiland-Gartenbaubetriebe	1
15	spez. Freiland-Gemüse-Gartenbaubetriebe	1
16	spez. Freiland-Blumen- und Zierpflanzenbetriebe	-	-	-	-	-
17	spez. Freiland-Gartenbaubetriebe, kombiniert	-	-	-	-	-
18	sonstige Gartenbaubetriebe	1	.	.	.	-
19	spez. Pilzzuchtbetriebe	-	-	-	-	-
20	spez. Baumschulbetriebe	1	.	.	.	-
21	Gartenbaugemischtbetriebe	-	-	-	-	-
Nachrichtlich (von Gartenbaubetriebe zusammen):						
22	spez. Gemüse-Gartenbaubetriebe	1
23	spez. Blumen- und Freilandbetriebe	6	4	1 231 076	205 179	.
24	spez. Gartenbaubetriebe	-	-	-	-	-
		Dauerkulturen				
25	Dauerkulturbetriebe zusammen	2
26	spez. Weinbaubetriebe (Rebanlagenbetriebe)	-	-	-	-	-
27	spez. Obst- und Zitrusbetriebe	1	.	.	.	-
28	Dauerkulturgemischtbetriebe	1
		Futterbau (Weidevieh)				
29	Futterbaubetriebe (Weideviehbetriebe) zusammen	41	.	6 466 859	157 728	2 292
30	spez. Milchviehbetriebe	4	2 119	5 556 666	1 389 167	1 579
31	spez. Rinderaufzucht- und -mastbetriebe	15	364	272 849	18 190	358
32	Rindviehbetriebe: Milcherzeugung, Aufzucht und Mast kombiniert	-	-	-	-	-
33	Futterbaubetriebe (Weideviehbetriebe): Schafe, Ziegen und andere	22	836	637 344	28 970	355
34	spez. Schafbetriebe	8	549	423 367	52 921	211
35	Schaf- und Rindviehverbundbetriebe	1
36	spez. Ziegenbetriebe	3
37	sonstige Futterbaubetriebe (Betriebe mit versch. Weidevieh)	10	207	141 985	14 199	115

Noch 0801T Landwirtschaftliche Betriebe mit ausgewählten Merkmalen 2020 nach betriebswirtschaftlicher Ausrichtung

Lfd. Nr.	Betriebswirtschaftliche Ausrichtung	Betriebe	LF	Standard- output	Standard- output je Betrieb	Vieh- bestand
		Anzahl	ha	EUR		GV
		1	2	3	4	6
		Verdelung				
38	Veredlungsbetriebe zusammen	20	.	41 761 969	2 088 098	11 460
39	spez. Schweinebetriebe	15	1 594	32 896 480	2 193 099	10 019
40	spez. Schweineaufzuchtbetriebe	7	522	18 490 968	2 641 567	4 849
41	spez. Schweinemastbetriebe	6
42	Schweineaufzucht- und -mastverbundbetriebe	2
43	spez. Geflügelbetriebe	5	.	8 865 489	1 773 098	1 441
44	spez. Legehennenbetriebe	3
45	spez. Geflügelmastbetriebe	2
46	Legehennen- und Geflügelmastverbundbetriebe	-	-	-	-	-
47	Veredlungsbetriebe mit verschiedenen Verbunderzeugnissen	-	-	-	-	-
		Pflanzenbauverbund				
48	Pflanzenbauverbundbetriebe	3	160	613 176	204 392	-
49	Gartenbau- und Dauerkulturverbundbetriebe	-	-	-	-	-
50	Acker- und Gartenbauverbundbetriebe	2	.	.	.	-
51	Acker- und Weinbau- (Rebanlagen-)verbundbetriebe	-	-	-	-	-
52	Ackerbau- und Dauerkulturverbundbetriebe	1	.	.	.	-
53	Pflanzenbauverbundbetriebe mit Betonung Ackerbau	-	-	-	-	-
54	sonstige Pflanzenbauverbundbetriebe	-	-	-	-	-
		Viehhaltungsverbund				
55	Viehhaltungsverbundbetriebe	2
56	Teilausrichtung Futterbau (Weidevieh)	2
57	Teilausrichtung Milcherzeugung	-	-	-	-	-
58	Teilausrichtung sonstiger Futterbau (sonstiges Weidevieh)	2
59	Teilausrichtung Veredlung	-	-	-	-	-
60	Veredlung und Milchvieh kombiniert	-	-	-	-	-
61	Veredlung und sonstiger Futterbau (Weidevieh) kombiniert	-	-	-	-	-
		Pflanzenbau-Viehhaltungsverbund				
62	Pflanzenbau-Viehhaltungsverbundbetriebe	24	.	.	.	3 795
63	Ackerbau-Futterbau-(Weidevieh-)verbundbetriebe	14	6 412	12 226 290	873 306	2 261
64	Ackerbau-Milchviehverbundbetriebe	5	4 454	9 272 759	1 854 552	1 295
65	Milchvieh-Ackerbauverbundbetriebe	1
66	Verbundbetriebe Ackerbau mit sonstigem Futterbau (so. Weidevieh)	4
67	Verbundbetriebe sonstiger Futterbau (so. Weidevieh) mit Ackerbau	4	1 035	1 455 516	363 879	614
68	Verbundbetriebe mit versch. Kombinationen Pflanzenbau-Viehhaltung	10	.	.	.	1 534
69	Ackerbau-Veredlungsbetriebe	6	2 697	7 678 831	1 279 805	1 467
70	Dauerkulturen-Futterbau- (Weidevieh-)verbundbetriebe	1
71	Pflanzenbau-Viehhaltungsgemischtbetriebe	3	83	.	.	.

Noch 0801T Landwirtschaftliche Betriebe mit ausgewählten Merkmalen 2020 nach betriebswirtschaftlicher Ausrichtung

Lfd. Nr.	Betriebswirtschaftliche Ausrichtung	Betriebe	LF	Standard- output	Standard- output je Betrieb	Vieh- bestand
		Anzahl	ha	EUR		GV
		1	2	3	4	6
Stendal		Insgesamt				
1	Betriebe insgesamt	602	149 618	212 699 301	353 321	52 380
		davon: Ackerbau				
2	Ackerbaubetriebe zusammen	268	61 532	54 701 284	204 109	1 483
3	spez. Getreide-, Ölsaaten- und Eiweißpflanzenbetriebe	148	37 851	30 351 634	205 079	1 133
4	spez. Ackerbaubetriebe zusammen	120	23 681	24 349 650	202 914	350
5	spez. Hackfruchtbetriebe	1
6	Getreide-, Eiweißpflanzen-, Ölsaaten- und Hackfruchtkombinationsbetriebe	5	2 623	3 586 774	717 355	.
7	spez. Feldgemüsebetriebe	3	.	.	.	-
8	Ackerbaugemischtbetriebe (einschl. Hopfen und Tabak)	111	19 774	16 785 053	151 217	305
		Gartenbau				
9	Gartenbaubetriebe zusammen	2	.	.	.	-
10	spez. Unterglas-Gartenbaubetriebe	1	.	.	.	-
11	spez. Unterglas-Gemüse-Gartenbaubetriebe	-	-	-	-	-
12	spez. Unterglas-Blumen- und Zierpflanzenbetriebe	1	.	.	.	-
13	spez. Unterglas-Gartenbaubetriebe, kombiniert	-	-	-	-	-
14	spez. Freiland-Gartenbaubetriebe	-	-	-	-	-
15	spez. Freiland-Gemüse-Gartenbaubetriebe	-	-	-	-	-
16	spez. Freiland-Blumen- und Zierpflanzenbetriebe	-	-	-	-	-
17	spez. Freiland-Gartenbaubetriebe, kombiniert	-	-	-	-	-
18	sonstige Gartenbaubetriebe	1	.	.	.	-
19	spez. Pilzzuchtbetriebe	-	-	-	-	-
20	spez. Baumschulbetriebe	-	-	-	-	-
21	Gartenbaugemischtbetriebe	1	.	.	.	-
Nachrichtlich (von Gartenbaubetriebe zusammen):						
22	spez. Gemüse-Gartenbaubetriebe	-	-	-	-	-
23	spez. Blumen- und Freilandbetriebe	1	.	.	.	-
24	spez. Gartenbaubetriebe	-	-	-	-	-
		Dauerkulturen				
25	Dauerkulturbetriebe zusammen	3	31	369 681	123 227	-
26	spez. Weinbaubetriebe (Rebanlagenbetriebe)	-	-	-	-	-
27	spez. Obst- und Zitrusbetriebe	2	.	.	.	-
28	Dauerkulturgemischtbetriebe	1	.	.	.	-
		Futterbau (Weidevieh)				
29	Futterbaubetriebe (Weideviehbetriebe) zusammen	213	40 474	74 318 396	348 913	27 711
30	spez. Milchviehbetriebe	62	31 811	68 292 430	1 101 491	22 428
31	spez. Rinderaufzucht- und -mastbetriebe	94	6 683	4 634 393	49 302	4 201
32	Rindviehbetriebe: Milcherzeugung, Aufzucht und Mast kombiniert	1
33	Futterbaubetriebe (Weideviehbetriebe): Schafe, Ziegen und andere	56
34	spez. Schafbetriebe	18	949	666 557	37 031	468
35	Schaf- und Rindviehverbundbetriebe	1
36	spez. Ziegenbetriebe	-	-	-	-	-
37	sonstige Futterbaubetriebe (Betriebe mit versch. Weidevieh)	37	890	628 240	16 979	565

Noch 0801T Landwirtschaftliche Betriebe mit ausgewählten Merkmalen 2020 nach betriebswirtschaftlicher Ausrichtung

Lfd. Nr.	Betriebswirtschaftliche Ausrichtung	Betriebe	LF	Standard- output	Standard- output je Betrieb	Vieh- bestand
		Anzahl	ha	EUR		GV
		1	2	3	4	6
		Verdelung				
38	Veredlungsbetriebe zusammen	19	2 649	24 067 462	1 266 709	6 609
39	spez. Schweinebetriebe	8	.	12 459 535	1 557 442	4 013
40	spez. Schweineaufzuchtbetriebe	3	-	4 711 412	1 570 471	1 399
41	spez. Schweinemastbetriebe	3
42	Schweineaufzucht- und -mastverbundbetriebe	2
43	spez. Geflügelbetriebe	11	.	11 607 927	1 055 266	2 597
44	spez. Legehennenbetriebe	6	23	4 099 607	683 268	741
45	spez. Geflügelmastbetriebe	5	.	7 508 320	1 501 664	1 856
46	Legehennen- und Geflügelmastverbundbetriebe	-	-	-	-	-
47	Veredlungsbetriebe mit verschiedenen Verbunderzeugnissen	-	-	-	-	-
		Pflanzenbauverbund				
48	Pflanzenbauverbundbetriebe	3	.	.	.	-
49	Gartenbau- und Dauerkulturverbundbetriebe	-	-	-	-	-
50	Acker- und Gartenbauverbundbetriebe	-	-	-	-	-
51	Acker- und Weinbau- (Rebanlagen-)verbundbetriebe	-	-	-	-	-
52	Ackerbau- und Dauerkulturverbundbetriebe	2	.	.	.	-
53	Pflanzenbauverbundbetriebe mit Betonung Ackerbau	-	-	-	-	-
54	sonstige Pflanzenbauverbundbetriebe	1	.	.	.	-
		Pflanzenbau-Viehhaltungsverbund				
55	Viehhaltungsverbundbetriebe	11	7 340	16 794 458	1 526 769	5 121
56	Teilausrichtung Futterbau (Weidevieh)	8
57	Teilausrichtung Milcherzeugung	4	5 175	11 817 887	2 954 472	3 757
58	Teilausrichtung sonstiger Futterbau (sonstiges Weidevieh)	4
59	Teilausrichtung Veredelung	3
60	Veredelung und Milchvieh kombiniert	-	-	-	-	-
61	Veredelung und sonstiger Futterbau (Weidevieh) kombiniert	3
		Pflanzenbau-Viehhaltungsverbund				
62	Pflanzenbau-Viehhaltungsverbundbetriebe	83	37 213	41 349 742	498 190	11 455
63	Ackerbau-Futterbau-(Weidevieh-)verbundbetriebe	76	36 280	39 716 405	522 584	11 150
64	Ackerbau-Milchviehverbundbetriebe	4	5 235	7 309 262	1 827 316	2 078
65	Milchvieh-Ackerbauverbundbetriebe	8	10 540	17 527 548	2 190 944	4 681
66	Verbundbetriebe Ackerbau mit sonstigem Futterbau (so. Weidevieh)	36	12 918	9 762 917	271 192	2 366
67	Verbundbetriebe sonstiger Futterbau (so. Weidevieh) mit Ackerbau	28	7 587	5 116 678	182 739	2 026
68	Verbundbetriebe mit versch. Kombinationen					
	Pflanzenbau-Viehhaltung	7	933	1 633 337	233 334	304
69	Ackerbau-Veredlungsbetriebe	3	861	1 561 068	520 356	268
70	Dauerkulturen-Futterbau- (Weidevieh-)verbundbetriebe	2
71	Pflanzenbau-Viehhaltungsgemischtbetriebe	2

Noch 0801T Landwirtschaftliche Betriebe mit ausgewählten Merkmalen 2020 nach betriebswirtschaftlicher Ausrichtung

Lfd. Nr.	Betriebswirtschaftliche Ausrichtung	Betriebe	LF	Standard- output	Standard- output je Betrieb	Vieh- bestand
		Anzahl	ha	EUR		GV
		1	2	3	4	6
Wittenberg		Insgesamt				
1	Betriebe insgesamt	310	89 136	166 581 711	537 360	38 186
		davon: Ackerbau				
2	Ackerbaubetriebe zusammen	122	30 815	39 042 467	320 020	1 575
3	spez. Getreide-, Ölsaaten- und Eiweißpflanzenbetriebe	59	12 922	9 911 955	167 999	234
4	spez. Ackerbaubetriebe zusammen	63	17 893	29 130 512	462 389	1 341
5	spez. Hackfruchtbetriebe	1	.	.	.	-
6	Getreide-, Eiweißpflanzen-, Ölsaaten- und Hackfruchtkombinationsbetriebe	-	-	-	-	-
7	spez. Feldgemüsebetriebe	7
8	Ackerbaugemischtbetriebe (einschl. Hopfen und Tabak)	55	15 810	21 655 697	393 740	1 301
		Gartenbau				
9	Gartenbaubetriebe zusammen	7	112	5 739 572	819 939	.
10	spez. Unterglas-Gartenbaubetriebe	4	.	.	.	-
11	spez. Unterglas-Gemüse-Gartenbaubetriebe	2	.	.	.	-
12	spez. Unterglas-Blumen- und Zierpflanzenbetriebe	2	.	.	.	-
13	spez. Unterglas-Gartenbaubetriebe, kombiniert	-	-	-	-	-
14	spez. Freiland-Gartenbaubetriebe	-	-	-	-	-
15	spez. Freiland-Gemüse-Gartenbaubetriebe	-	-	-	-	-
16	spez. Freiland-Blumen- und Zierpflanzenbetriebe	-	-	-	-	-
17	spez. Freiland-Gartenbaubetriebe, kombiniert	-	-	-	-	-
18	sonstige Gartenbaubetriebe	3
19	spez. Pilzzuchtbetriebe	-	-	-	-	-
20	spez. Baumschulbetriebe	2
21	Gartenbaugemischtbetriebe					
	Nachrichtlich (von Gartenbaubetriebe zusammen):	1	.	.	.	-
22	spez. Gemüse-Gartenbaubetriebe	2	.	.	.	-
23	spez. Blumen- und Freilandbetriebe	2	.	.	.	-
24	spez. Gartenbaubetriebe	-	-	-	-	-
		Dauerkulturen				
25	Dauerkulturbetriebe zusammen	8	151	.	.	.
26	spez. Weinbaubetriebe (Rebanlagenbetriebe)	2	.	.	.	-
27	spez. Obst- und Zitrusbetriebe	2	.	.	.	-
28	Dauerkulturgemischtbetriebe	4	75	526 550	131 638	.
		Futterbau (Weidevieh)				
29	Futterbaubetriebe (Weideviehbetriebe) zusammen	106	22 839	45 914 050	433 151	17 126
30	spez. Milchviehbetriebe	19	19 698	43 837 878	2 307 257	15 390
31	spez. Rinderaufzucht- und -mastbetriebe	38	1 634	1 007 781	26 521	995
32	Rindviehbetriebe: Milcherzeugung, Aufzucht und Mast kombiniert	-	-	-	-	-
33	Futterbaubetriebe (Weideviehbetriebe): Schafe, Ziegen und andere	49	1 506	1 068 391	21 804	741
34	spez. Schafbetriebe	19	525	448 527	23 607	294
35	Schaf- und Rindviehverbundbetriebe	-	-	-	-	-
36	spez. Ziegenbetriebe	-	-	-	-	-
37	sonstige Futterbaubetriebe (Betriebe mit versch. Weidevieh)	30	982	619 864	20 662	447

Noch 0801T Landwirtschaftliche Betriebe mit ausgewählten Merkmalen 2020 nach betriebswirtschaftlicher Ausrichtung

Lfd. Nr.	Betriebswirtschaftliche Ausrichtung	Betriebe	LF	Standard- output	Standard- output je Betrieb	Vieh- bestand
		Anzahl	ha	EUR		GV
		1	2	3	4	6
		Verdelung				
38	Veredlungsbetriebe zusammen	12	.	12 701 151	1 058 429	4 459
39	spez. Schweinebetriebe	7	-	11 366 286	1 623 755	4 294
40	spez. Schweineaufzuchtbetriebe	4	-	.	.	.
41	spez. Schweinemastbetriebe	3	-	.	.	.
42	Schweineaufzucht- und -mastverbundbetriebe	-	-	-	-	-
43	spez. Geflügelbetriebe	5	.	1 334 865	266 973	165
44	spez. Legehennenbetriebe	4	162	.	.	.
45	spez. Geflügelmastbetriebe	1
46	Legehennen- und Geflügelmastverbundbetriebe	-	-	-	-	-
47	Veredlungsbetriebe mit verschiedenen Verbunderzeugnissen	-	-	-	-	-
		Pflanzenbauverbund				
48	Pflanzenbauverbundbetriebe	4
49	Gartenbau- und Dauerkulturverbundbetriebe	2	.	.	.	-
50	Acker- und Gartenbauverbundbetriebe	-	-	-	-	-
51	Acker- und Weinbau- (Rebanlagen-)verbundbetriebe	-	-	-	-	-
52	Ackerbau- und Dauerkulturverbundbetriebe	1	.	.	.	-
53	Pflanzenbauverbundbetriebe mit Betonung Ackerbau	-	-	-	-	-
54	sonstige Pflanzenbauverbundbetriebe	1
		Viehhaltungsverbund				
55	Viehhaltungsverbundbetriebe	5	6 948	17 218 188	3 443 638	5 278
56	Teilausrichtung Futterbau (Weidevieh)	2
57	Teilausrichtung Milcherzeugung	2
58	Teilausrichtung sonstiger Futterbau (sonstiges Weidevieh)	-	-	-	-	-
59	Teilausrichtung Veredlung	3
60	Veredlung und Milchvieh kombiniert	2
61	Veredlung und sonstiger Futterbau (Weidevieh) kombiniert	1
		Pflanzenbau-Viehhaltungsverbund				
62	Pflanzenbau-Viehhaltungsverbundbetriebe	46	27 215	40 626 427	883 183	9 736
63	Ackerbau-Futterbau-(Weidevieh-)verbundbetriebe	38	24 760	35 678 952	938 920	8 605
64	Ackerbau-Milchviehverbundbetriebe	6	10 681	14 899 585	2 483 264	2 943
65	Milchvieh-Ackerbauverbundbetriebe	6	7 612	15 296 003	2 549 334	3 602
66	Verbundbetriebe Ackerbau mit sonstigem Futterbau (so. Weidevieh)	11	3 554	2 831 518	257 411	680
67	Verbundbetriebe sonstiger Futterbau (so. Weidevieh) mit Ackerbau	15	2 913	2 651 846	176 790	1 379
68	Verbundbetriebe mit versch. Kombinationen					
69	Pflanzenbau-Viehhaltung	8	2 455	4 947 475	618 434	1 131
70	Ackerbau-Veredlungsbetriebe	3
70	Dauerkulturen-Futterbau- (Weidevieh-)verbundbetriebe	1
71	Pflanzenbau-Viehhaltungsgemischtbetriebe	4	706	946 717	236 679	260

0803.1R Landwirtschaftliche Betriebe mit Einkommenskombinationen 2020 nach dem Anteil des Umsatzes aus Einkommenskombinationen am Gesamtumsatz des Betriebes, betriebswirtschaftlicher Ausrichtung, Rechtsformen, sozialökonomischen Betriebstypen und Anzahl der landwirtschaftlichen Betriebe in Tausend

Lfd. Nr.	Betriebswirtschaftliche Ausrichtung	Betriebe mit Einkommenskombinationen			
		zusammen	davon nach dem Anteil des Umsatzes aus Einkommenskombinationen am Gesamtumsatz des Betriebes von über ... bis ... %		
			0 - 10	10 - 50	50 - unter 100
		2	3	4	5
Sachsen-Anhalt		Insgesamt			
1	Insgesamt	1,31	0,84	0,28	0,19
	davon:				
2	Ackerbau	0,60	0,41	0,11	0,08
3	Gartenbau	/	/	/	/
4	Dauerkulturen	0,04	0,02	0,01	/
5	darunter: Weinbau (Rebanlagen)	0,02	0,01	0,00	0,01
6	Futterbau (Weidevieh)	0,36	0,21	0,09	0,06
7	darunter: Milchvieh	0,11	0,09	0,02	/
8	Veredlung	0,05	0,03	0,01	/
9	Pflanzenbauverbund	/	/	0,00	/
10	Viehhaltungsverbund	0,02	0,01	/	-
11	Pflanzenbau-Viehhaltungsverbund	0,20	0,15	0,03	/
	davon:				
	Betriebe der Rechtsform Einzelunternehmen				
12	Zusammen	0,71	0,42	0,17	0,11
	davon:				
13	Ackerbau	0,34	0,23	0,07	0,04
14	Gartenbau	/	/	/	/
15	Dauerkulturen	0,03	0,02	0,01	0,01
16	darunter: Weinbau (Rebanlagen)	0,02	0,01	0,00	0,00
17	Futterbau (Weidevieh)	0,21	0,10	0,06	0,04
18	darunter: Milchvieh	0,02	0,02	/	-
19	Veredlung	/	/	0,00	/
20	Pflanzenbauverbund	/	0,00	0,00	/
21	Viehhaltungsverbund	/	-	/	-
22	Pflanzenbau-Viehhaltungsverbund	0,08	0,06	/	/
	davon:				
	Haupterwerbsbetriebe				
23	Zusammen	0,41	0,26	0,09	0,06
	davon:				
24	Ackerbau	0,22	0,16	0,04	/
25	Gartenbau	/	/	/	/
26	Dauerkulturen	0,02	0,01	0,00	0,00
27	darunter: Weinbau (Rebanlagen)	0,01	0,01	0,00	0,00
28	Futterbau (Weidevieh)	0,09	0,05	/	/
29	darunter: Milchvieh	0,02	0,02	/	-
30	Veredlung	0,01	0,00	0,00	/
31	Pflanzenbauverbund	/	0,00	0,00	/
32	Viehhaltungsverbund	/	-	/	-
33	Pflanzenbau-Viehhaltungsverbund	0,05	0,04	/	/
	davon:				
	Nebenerwerbsbetriebe				
34	Zusammen	0,30	0,17	0,08	/
	davon:				
35	Ackerbau	0,12	0,08	/	/
36	Gartenbau	/	0,00	/	/
37	Dauerkulturen	0,01	/	0,00	0,00
38	darunter: Weinbau (Rebanlagen)	0,00	0,00	-	-
39	Futterbau (Weidevieh)	0,13	/	/	/
40	darunter: Milchvieh	-	-	-	-
41	Veredlung	/	/	-	-
42	Pflanzenbauverbund	0,00	0,00	-	-
43	Viehhaltungsverbund	-	-	-	-
44	Pflanzenbau-Viehhaltungsverbund	/	/	/	/

Noch 0803.1R Landwirtschaftliche Betriebe mit Einkommenskombinationen 2020 nach dem Anteil des Umsatzes aus Einkommenskombinationen am Gesamtumsatz des Betriebes, betriebswirtschaftlicher Ausrichtung, Rechtsformen, sozialökonomischen Betriebstypen und Anzahl der landwirtschaftlichen Betriebe in Tausend

Lfd. Nr.	Betriebswirtschaftliche Ausrichtung	Betriebe mit Einkommenskombinationen			
		zusammen	davon nach dem Anteil des Umsatzes aus Einkommenskombinationen am Gesamt- umsatz des Betriebes von über ... bis ... %		
			0 - 10	10 - 50	50 - unter 100
		2	3	4	5
noch Sachsen-Anhalt		noch von Insgesamt:			
		Betriebe der Rechtsform Personengemeinschaften, -gesellschaften			
45	Zusammen	0,29	0,20	0,04	0,04
	davon:				
46	Ackerbau	0,13	0,10	0,02	0,02
47	Gartenbau	0,00	-	-	0,00
48	Dauerkulturen	/	0,00	-	/
49	darunter: Weinbau (Rebanlagen)	0,00	0,00	-	0,00
50	Futterbau (Weidevieh)	0,08	0,05	/	/
51	darunter: Milchvieh	0,04	0,03	/	/
52	Veredlung	0,02	0,01	0,00	0,00
53	Pflanzenbauverbund	/	/	-	-
54	Viehhaltungsverbund	/	/	-	-
55	Pflanzenbau-Viehhaltungsverbund	0,05	0,04	/	/
		Betriebe der Rechtsform juristische Personen			
56	Zusammen	0,31	0,21	0,07	0,03
	davon:				
57	Ackerbau	0,13	0,08	0,02	0,02
58	Gartenbau	/	/	/	-
59	Dauerkulturen	/	0,00	0,00	/
60	darunter: Weinbau (Rebanlagen)	0,00	0,00	-	0,00
61	Futterbau (Weidevieh)	0,07	0,05	0,02	0,00
62	darunter: Milchvieh	0,05	0,03	0,01	0,00
63	Veredlung	0,02	0,01	0,00	/
64	Pflanzenbauverbund	0,00	0,00	0,00	-
65	Viehhaltungsverbund	0,01	0,01	0,00	-
66	Pflanzenbau-Viehhaltungsverbund	0,07	0,06	0,01	0,00

0803.2R Landwirtschaftliche Betriebe mit Einkommenskombinationen 2020 nach dem Anteil des Umsatzes aus Einkommenskombinationen am Gesamtumsatz des Betriebes, betriebswirtschaftlicher Ausrichtung, Rechtsformen, sozialökonomischen Betriebstypen und landwirtschaftlich genutzte Fläche in Hektar in Tausend

Lfd. Nr.	Betriebswirtschaftliche Ausrichtung	LF in Betrieben mit Einkommenskombinationen			
		zusammen	davon nach dem Anteil des Umsatzes aus Einkommenskombinationen am Gesamtumsatz des Betriebes von über ... bis ... %		
			0 - 10	10 - 50	50 - unter 100
		2	3	4	5
Sachsen-Anhalt					
		Insgesamt			
1	Insgesamt	570,3	424,5	102,0	43,7
	davon:				
2	Ackerbau	293,3	218,3	44,5	30,5
3	Gartenbau	.	.	.	0,1
4	Dauerkulturen
5	darunter: Weinbau (Rebanlagen)	0,3	0,2	0,0	0,1
6	Futterbau (Weidevieh)	103,9	72,3	25,8	5,7
7	darunter: Milchvieh	82,7	58,9	20,6	3,3
8	Veredlung	6,4	5,1	0,8	/
9	Pflanzenbauverbund	.	.	.	0,2
10	Viehhaltungsverbund	20,6	17,0	3,6	-
11	Pflanzenbau-Viehhaltungsverbund	139,5	107,0	25,9	6,6
		davon:			
		Betriebe der Rechtsform Einzelunternehmen			
12	Zusammen	122,6	88,6	23,9	10,1
	davon:				
13	Ackerbau	85,7	63,2	16,8	5,6
14	Gartenbau	/	0,0	/	/
15	Dauerkulturen	0,5	0,2	0,1	0,1
16	darunter: Weinbau (Rebanlagen)	0,2	0,2	0,0	0,1
17	Futterbau (Weidevieh)	19,6	13,2	4,4	2,0
18	darunter: Milchvieh	8,4	6,5	/	-
19	Veredlung	/	0,2	/	/
20	Pflanzenbauverbund	0,3	0,1	0,0	0,2
21	Viehhaltungsverbund	/	-	/	-
22	Pflanzenbau-Viehhaltungsverbund	15,9	11,7	/	/
		davon:			
		Haupterwerbsbetriebe			
23	Zusammen	100,0	73,4	18,6	8,0
	davon:				
24	Ackerbau	70,1	52,0	13,3	4,9
25	Gartenbau	/	/	/	/
26	Dauerkulturen	0,3	0,2	0,0	0,1
27	darunter: Weinbau (Rebanlagen)	0,2	0,1	0,0	0,1
28	Futterbau (Weidevieh)	16,0	11,9	/	/
29	darunter: Milchvieh	8,4	6,5	/	-
30	Veredlung	/	0,2	/	/
31	Pflanzenbauverbund	0,3	0,1	0,0	0,2
32	Viehhaltungsverbund	/	-	/	-
33	Pflanzenbau-Viehhaltungsverbund	12,8	9,1	/	/
		Nebenerwerbsbetriebe			
34	Zusammen	22,6	15,2	5,3	2,1
	davon:				
35	Ackerbau	15,5	11,2	3,6	/
36	Gartenbau	/	0,0	/	/
37	Dauerkulturen	0,2	/	0,1	0,0
38	darunter: Weinbau (Rebanlagen)	0,0	0,0	-	-
39	Futterbau (Weidevieh)	3,6	1,3	/	1,1
40	darunter: Milchvieh	-	-	-	-
41	Veredlung	/	/	-	-
42	Pflanzenbauverbund	0,0	0,0	-	-
43	Viehhaltungsverbund	-	-	-	-
44	Pflanzenbau-Viehhaltungsverbund	3,2	/	/	/

Noch 0803.2R Landwirtschaftliche Betriebe mit Einkommenskombinationen 2020 nach dem Anteil des Umsatzes aus Einkommenskombinationen am Gesamtumsatz des Betriebes, betriebswirtschaftlicher Ausrichtung, Rechtsformen, sozialökonomischen Betriebstypen und landwirtschaftlich genutzte Fläche in Hektar in Tausend

Lfd. Nr.	Betriebswirtschaftliche Ausrichtung	LF in Betrieben mit Einkommenskombinationen			
		zusammen	davon nach dem Anteil des Umsatzes aus Einkommenskombinationen am Gesamtumsatz des Betriebes von über ... bis ... %		
			0 - 10	10 - 50	50 - unter 100
		2	3	4	5
noch Sachsen-Anhalt		noch von Insgesamt:			
		Betriebe der Rechtsform Personengemeinschaften, -gesellschaften			
45	Zusammen	112,1	85,2	16,4	10,5
	davon:				
46	Ackerbau	65,8	51,6	9,0	5,2
47	Gartenbau	0,1	-	-	0,1
48	Dauerkulturen	/	0,0	-	/
49	darunter: Weinbau (Rebanlagen)	0,0	0,0	-	0,0
50	Futterbau (Weidevieh)	19,6	13,6	.	.
51	darunter: Milchvieh	16,2	12,3	.	.
52	Veredlung	1,2	/	.	.
53	Pflanzenbauverbund	/	/	-	-
54	Viehhaltungsverbund	/	/	-	-
55	Pflanzenbau-Viehhaltungsverbund	23,8	17,4	3,8	/
		Betriebe der Rechtsform juristische Personen			
56	Zusammen	335,6	250,8	61,7	23,1
	davon:				
57	Ackerbau	141,9	103,5	18,7	19,7
58	Gartenbau	.	.	.	-
59	Dauerkulturen
60	darunter: Weinbau (Rebanlagen)	0,1	0,1	-	0,0
61	Futterbau (Weidevieh)	64,7	45,5	.	.
62	darunter: Milchvieh	58,1	40,0	.	.
63	Veredlung	4,7	4,2	.	.
64	Pflanzenbauverbund	.	.	.	-
65	Viehhaltungsverbund	19,4	15,8	3,5	-
66	Pflanzenbau-Viehhaltungsverbund	99,8	77,9	19,7	/

0804.1T Betriebswirtschaftliche Ausrichtung landwirtschaftlicher Betriebe 2020 nach Rechtsformen und

Lfd. Nr.	Betriebswirtschaftliche Ausrichtung	Insgesamt	davon nach Größenklassen der landwirtschaftlich genutzten Fläche von ... bis unter ... ha		
			unter 5	5 - 10	10 - 20
		1	2	3	4
Sachsen-Anhalt					
		Insgesamt			
1	Insgesamt	4 344	379	462	438
	davon:				
2	Ackerbau	2 198	8	166	174
3	Gartenbau	77	59	7	4
4	Dauerkulturen	141	62	32	21
5	darunter: Weinbau (Rebanlagen)	69	42	15	5
6	Futterbau (Weidevieh)	1 172	126	202	182
7	darunter: Milchvieh	214	-	4	1
8	Veredlung	213	101	12	9
9	Pflanzenbauverbund	38	5	3	8
10	Viehhaltungsverbund	49	11	7	7
11	Pflanzenbau-Viehhaltungsverbund	456	7	33	33
		davon Betriebe der Rechtsform Einzelunternehmen			
12	Zusammen	2 767	262	413	385
	davon:				
13	Ackerbau	1 384	6	149	152
14	Gartenbau	50	42	4	2
15	Dauerkulturen	115	57	23	18
16	darunter: Weinbau (Rebanlagen)	60	38	12	4
17	Futterbau (Weidevieh)	864	117	189	166
18	darunter: Milchvieh	52	-	1	-
19	Veredlung	39	17	5	5
20	Pflanzenbauverbund	27	5	3	5
21	Viehhaltungsverbund	27	11	7	4
22	Pflanzenbau-Viehhaltungsverbund	261	7	33	33
		davon Hauptidektivbetriebe			
23	Zusammen	1 184	81	56	72
	davon:				
24	Ackerbau	673	3	14	25
25	Gartenbau	33	28	3	1
26	Dauerkulturen	42	10	10	12
27	darunter: Weinbau (Rebanlagen)	26	10	7	3
28	Futterbau (Weidevieh)	276	26	20	19
29	darunter: Milchvieh	48	-	-	-
30	Veredlung	28	11	3	3
31	Pflanzenbauverbund	16	2	2	2
32	Viehhaltungsverbund	5	1	1	1
33	Pflanzenbau-Viehhaltungsverbund	111	-	3	9
		davon Nebenerwerbsbetriebe			
34	Zusammen	1 583	181	357	313
	davon:				
35	Ackerbau	711	3	135	127
36	Gartenbau	17	14	1	1
37	Dauerkulturen	73	47	13	6
38	darunter: Weinbau (Rebanlagen)	34	28	5	1
39	Futterbau (Weidevieh)	588	91	169	147
40	darunter: Milchvieh	4	-	1	-
41	Veredlung	11	6	2	2
42	Pflanzenbauverbund	11	3	1	3
43	Viehhaltungsverbund	22	10	6	3
44	Pflanzenbau-Viehhaltungsverbund	150	7	30	24
		noch von Insgesamt: Betriebe der Rechtsform Personengesellschaften, -gesellschaften			
45	Zusammen	906	58	32	34
	davon:				
46	Ackerbau	492	1	8	16
47	Gartenbau	12	8	1	-
48	Dauerkulturen	13	3	5	1
49	darunter: Weinbau (Rebanlagen)	4	2	2	-
50	Futterbau (Weidevieh)	192	4	12	12
51	darunter: Milchvieh	101	-	3	1
52	Veredlung	105	42	6	3
53	Pflanzenbauverbund	8	-	-	2
54	Viehhaltungsverbund	3	-	-	-
55	Pflanzenbau-Viehhaltungsverbund	81	-	-	-
		noch von Insgesamt: Betriebe der Rechtsform juristische Personen			
56	Zusammen	671	59	17	19
	davon:				
57	Ackerbau	322	1	9	6
58	Gartenbau	15	9	2	2
59	Dauerkulturen	13	2	4	2
60	darunter: Weinbau (Rebanlagen)	5	2	1	1
61	Futterbau (Weidevieh)	116	5	1	4
62	darunter: Milchvieh	61	-	-	-
63	Veredlung	69	42	1	1
64	Pflanzenbauverbund	3	-	-	1
65	Viehhaltungsverbund	19	-	-	3
66	Pflanzenbau-Viehhaltungsverbund	114	-	-	-

landwirtschaftliche Betriebe nach Größenklassen der landwirtschaftlich genutzten Fläche

davon nach Größenklassen der landwirtschaftlich genutzten Fläche von ... bis unter ... ha						Lfd. Nr.
20 - 50	50 - 100	100 - 200	200 - 500	500 - 1000	1000 und mehr	
5	6	7	8	9	10	
Insgesamt						
606	428	483	845	430	273	1
292	228	314	570	298	148	2
4	2	-	-	-	1	3
17	7	1	1	-	-	4
5	2	-	-	-	-	5
199	113	104	148	58	40	6
2	12	32	83	41	39	7
19	27	15	20	9	1	8
9	5	3	3	1	1	9
4	-	2	2	4	12	10
62	46	44	101	60	70	11
davon Betriebe der Rechtsform Einzelunternehmen						
495	316	323	451	105	17	12
247	171	213	344	85	17	13
2	-	-	-	-	-	14
13	4	-	-	-	-	15
5	1	-	-	-	-	16
167	94	66	54	11	-	17
1	9	15	20	6	-	18
2	2	6	1	1	-	19
8	4	2	-	-	-	20
4	-	1	-	-	-	21
52	41	35	52	8	-	22
davon Haupterwerbsbetriebe						
112	151	230	373	92	17	23
46	68	147	280	73	17	24
1	-	-	-	-	-	25
8	2	-	-	-	-	26
5	1	-	-	-	-	27
44	56	51	49	11	-	28
1	9	14	18	6	-	29
2	1	6	1	1	-	30
5	3	2	-	-	-	31
1	-	1	-	-	-	32
5	21	23	43	7	-	33
davon Nebenerwerbsbetriebe						
383	165	93	78	13	-	34
201	103	66	64	12	-	35
1	-	-	-	-	-	36
5	2	-	-	-	-	37
-	-	-	-	-	-	38
123	38	15	5	-	-	39
-	-	1	2	-	-	40
-	1	-	-	-	-	41
3	1	-	-	-	-	42
3	-	-	-	-	-	43
47	20	12	9	1	-	44
noch von Insgesamt: Betriebe der Rechtsform Personengesellschaften, -gesellschaften						
72	71	120	291	172	56	45
25	30	75	157	134	46	46
1	1	-	-	-	1	47
3	1	-	-	-	-	48
-	-	-	-	-	-	49
25	15	27	74	19	4	50
1	3	15	56	18	4	51
10	20	8	15	1	-	52
1	1	1	3	-	-	53
-	-	-	1	2	-	54
7	3	9	41	16	5	55
noch von Insgesamt: Betriebe der Rechtsform juristische Personen						
39	41	40	103	153	200	56
20	27	26	69	79	85	57
1	1	-	-	-	-	58
1	2	1	1	-	-	59
-	1	-	-	-	-	60
7	4	11	20	28	36	61
-	-	2	7	17	35	62
7	5	1	4	7	1	63
-	-	-	-	1	1	64
-	-	1	1	2	12	65
3	2	-	8	36	65	66

0804.2T Betriebswirtschaftliche Ausrichtung landwirtschaftlicher Betriebe 2020 nach Rechtsformen und

Lfd. Nr.	Betriebswirtschaftliche Ausrichtung	Insgesamt	davon nach Größenklassen der landwirtschaftlich genutzten Fläche von ... bis unter ... ha		
			unter 5	5 - 10	10 - 20
		1	2	3	4
Sachsen-Anhalt					
		Insgesamt			
1	Insgesamt	1 162 702	457	3 383	6 431
	davon:				
2	Ackerbau	712 109	20	1 248	2 616
3	Gartenbau	1 723	67	54	66
4	Dauerkulturen	2 071	110	236	304
5	darunter: Weinbau (Rebanlagen)	542	.	106	70
6	Futterbau (Weidevieh)	185 484	193	1 438	2 596
7	darunter: Milchvieh	123 635	-	31	.
8	Veredlung	17 637	13	86	120
9	Pflanzenbauverbund	6 562	13	24	114
10	Viehhaltungsverbund	27 607	20	49	107
11	Pflanzenbau-Viehhaltungsverbund	209 509	20	249	508
		davon Betriebe der Rechtsform Einzelunternehmen			
12	Zusammen	330 457	405	3 013	5 654
	davon:				
13	Ackerbau	243 119	14	1 122	2 295
14	Gartenbau	179	48	31	.
15	Dauerkulturen	1 240	101	166	260
16	darunter: Weinbau (Rebanlagen)	436	59	85	.
17	Futterbau (Weidevieh)	49 718	181	1 336	2 359
18	darunter: Milchvieh	13 225	-	.	-
19	Veredlung	1 951	8	36	65
20	Pflanzenbauverbund	958	13	24	77
21	Viehhaltungsverbund	408	20	49	.
22	Pflanzenbau-Viehhaltungsverbund	32 884	20	249	508
		davon Hauptidealbetriebe			
23	Zusammen	252 593	113	399	1 076
	davon:				
24	Ackerbau	188 797	.	100	377
25	Gartenbau	115	29	.	.
26	Dauerkulturen	673	.	72	171
27	darunter: Weinbau (Rebanlagen)	356	.	52	37
28	Futterbau (Weidevieh)	35 794	41	138	271
29	darunter: Milchvieh	12 343	-	-	-
30	Veredlung	1 849	.	.	.
31	Pflanzenbauverbund	719	.	.	.
32	Viehhaltungsverbund	237	.	.	.
33	Pflanzenbau-Viehhaltungsverbund	24 409	-	20	.
		davon Nebenerwerbsbetriebe			
34	Zusammen	77 864	292	2 614	4 578
	davon:				
35	Ackerbau	54 322	.	1 022	1 917
36	Gartenbau	64	19	.	.
37	Dauerkulturen	567	.	94	89
38	darunter: Weinbau (Rebanlagen)	80	.	32	.
39	Futterbau (Weidevieh)	13 923	140	1 198	2 088
40	darunter: Milchvieh	882	-	.	-
41	Veredlung	101	.	.	.
42	Pflanzenbauverbund	239	.	.	.
43	Viehhaltungsverbund	171	.	.	41
44	Pflanzenbau-Viehhaltungsverbund	8 475	20	228	.
		noch von Insgesamt: Betriebe der Rechtsform Personengesellschaften, -gesellschaften			
45	Zusammen	325 920	22	235	474
	davon:				
46	Ackerbau	226 233	.	.	225
47	Gartenbau	.	6	.	-
48	Dauerkulturen	233	.	36	.
49	darunter: Weinbau (Rebanlagen)	16	.	.	-
50	Futterbau (Weidevieh)	52 212	.	.	174
51	darunter: Milchvieh	42 841	-	.	.
52	Veredlung	8 273	.	.	.
53	Pflanzenbauverbund	.	-	-	.
54	Viehhaltungsverbund	1 547	-	-	-
55	Pflanzenbau-Viehhaltungsverbund	35 020	-	-	-
		noch von Insgesamt: Betriebe der Rechtsform juristische Personen			
56	Zusammen	506 325	30	136	302
	davon:				
57	Ackerbau	242 757	.	.	96
58	Gartenbau	.	13	.	.
59	Dauerkulturen	598	.	34	.
60	darunter: Weinbau (Rebanlagen)	90	.	.	.
61	Futterbau (Weidevieh)	83 555	.	.	63
62	darunter: Milchvieh	67 569	-	-	-
63	Veredlung	7 414	.	.	.
64	Pflanzenbauverbund	.	-	-	.
65	Viehhaltungsverbund	25 651	-	-	.
66	Pflanzenbau-Viehhaltungsverbund	141 605	-	-	-

landwirtschaftlich genutzte Fläche in Hektar nach Größenklassen der landwirtschaftlich genutzten Fläche

davon nach Größenklassen der landwirtschaftlich genutzten Fläche von ... bis unter ... ha						Lfd. Nr.
20 - 50	50 - 100	100 - 200	200 - 500	500 - 1000	1000 und mehr	
5	6	7	8	9	10	
Insgesamt						
19 929	30 557	70 781	275 578	300 443	455 144	1
9 782	16 383	45 794	187 740	205 253	243 274	2
128	.	-	-	-	.	3
564	481	.	.	-	-	4
.	.	-	-	-	-	5
6 363	7 984	15 280	47 330	41 527	62 772	6
.	898	4 833	27 204	29 739	60 853	7
639	1 886	2 167	5 864	.	.	8
308	.	422	.	.	.	9
91	-	.	.	2 557	23 731	10
2 055	3 327	6 625	32 931	44 475	119 319	11
davon Betriebe der Rechtsform Einzelunternehmen						
16 203	22 491	46 884	143 057	70 660	22 089	12
8 269	12 215	30 872	109 918	56 324	22 089	13
.	-	-	-	-	-	14
408	306	-	-	-	-	15
.	.	-	-	-	-	16
5 341	6 606	9 538	16 296	8 060	-	17
.	677	2 170	.	4 381	-	18
.	-	19
.	.	.	-	-	-	20
91	-	.	-	-	-	21
1 703	2 964	.	.	.	-	22
davon Haupterwerbsbetriebe						
3 793	10 918	33 833	118 857	61 516	22 089	23
1 662	5 019	21 556	90 193	.	22 089	24
.	-	-	-	-	-	25
253	.	-	-	-	-	26
142	.	-	-	-	-	27
1 420	3 920	7 395	14 550	8 060	-	28
.	677	.	5 270	4 381	-	29
.	-	30
153	228	.	-	-	-	31
.	-	.	-	-	-	32
179	1 550	.	.	.	-	33
davon Nebenerwerbsbetriebe						
12 410	11 573	13 052	24 201	9 144	-	34
6 607	7 195	9 316	19 725	.	-	35
.	-	-	-	-	-	36
155	.	-	-	-	-	37
-	-	-	-	-	-	38
3 921	2 686	2 144	1 746	-	-	39
-	-	.	.	-	-	40
-	.	-	-	-	-	41
.	.	-	-	-	-	42
.	-	-	-	-	-	43
1 524	1 414	1 592	2 729	.	-	44
noch von Insgesamt: Betriebe der Rechtsform Personengemeinschaften, -gesellschaften						
2 467	5 064	17 917	96 813	115 957	86 971	45
833	2 190	10 934	53 470	90 148	68 375	46
.	.	-	-	-	.	47
.	.	-	-	-	-	48
-	-	-	-	-	-	49
809	1 082	4 154	23 850	13 057	8 985	50
.	221	.	18 799	12 441	8 985	51
374	1 406	1 139	4 568	.	-	52
.	.	.	.	-	-	53
.	-	-	.	.	-	54
.	.	.	13 712	.	.	55
noch von Insgesamt: Betriebe der Rechtsform juristische Personen						
1 260	3 003	5 979	35 707	113 825	346 083	56
680	1 978	3 987	24 352	58 781	152 809	57
.	.	-	-	-	-	58
.	.	.	.	-	-	59
-	-	-	-	-	-	60
213	296	1 588	7 185	20 409	53 788	61
-	-	.	.	12 916	51 868	62
.	.	.	.	4 612	.	63
-	-	-	-	.	.	64
-	-	.	.	.	23 731	65
.	.	-	.	27 782	.	66

0804.3T Betriebswirtschaftliche Ausrichtung landwirtschaftlicher Betriebe 2020 nach Rechtsformen und

Lfd. Nr.	Betriebswirtschaftliche Ausrichtung	Insgesamt	davon nach Größenklassen des Standardoutputs von ... bis unter ... EUR				
			unter 4 000	4 000 - 8 000	8 000 - 15 000	15 000 - 25 000	
			1	2	3	4	5
Sachsen-Anhalt			Insgesamt				
1	Insgesamt	4 344	184	344	400	371	
	davon:						
2	Ackerbau	2 198	100	101	145	152	
3	Gartenbau	77	-	-	-	1	
4	Dauerkulturen	141	1	18	13	17	
5	darunter: Weinbau (Rebanlagen)	69	-	16	9	9	
6	Futterbau (Weidevieh)	1 172	78	193	198	156	
7	darunter: Milchvieh	214	-	1	1	-	
8	Veredlung	213	-	-	-	2	
9	Pflanzenbauverbund	38	-	-	1	6	
10	Viehhaltungsverbund	49	2	7	8	6	
11	Pflanzenbau-Viehhaltungsverbund	456	3	25	35	31	
			davon Betriebe der Rechtsform Einzelunternehmen				
12	Zusammen	2 767	175	312	362	325	
	davon:						
13	Ackerbau	1 384	93	82	127	128	
14	Gartenbau	50	-	-	-	1	
15	Dauerkulturen	115	1	16	13	16	
16	darunter: Weinbau (Rebanlagen)	60	-	14	9	8	
17	Futterbau (Weidevieh)	864	76	182	180	139	
18	darunter: Milchvieh	52	-	-	1	-	
19	Veredlung	39	-	-	-	2	
20	Pflanzenbauverbund	27	-	-	1	5	
21	Viehhaltungsverbund	27	2	7	7	5	
22	Pflanzenbau-Viehhaltungsverbund	261	3	25	34	29	
			davon Haupterwerbsbetriebe				
23	Zusammen	1 184	24	28	42	67	
	davon:						
24	Ackerbau	673	14	5	13	19	
25	Gartenbau	33	-	-	-	1	
26	Dauerkulturen	42	-	1	-	3	
27	darunter: Weinbau (Rebanlagen)	26	-	1	-	3	
28	Futterbau (Weidevieh)	276	10	20	22	35	
29	darunter: Milchvieh	48	-	-	-	-	
30	Veredlung	28	-	-	-	2	
31	Pflanzenbauverbund	16	-	-	-	2	
32	Viehhaltungsverbund	5	-	1	-	2	
33	Pflanzenbau-Viehhaltungsverbund	111	-	1	7	3	
			davon Nebenerwerbsbetriebe				
34	Zusammen	1 583	151	284	320	258	
	davon:						
35	Ackerbau	711	79	77	114	109	
36	Gartenbau	17	-	-	-	-	
37	Dauerkulturen	73	1	15	13	13	
38	darunter: Weinbau (Rebanlagen)	34	-	13	9	5	
39	Futterbau (Weidevieh)	588	66	162	158	104	
40	darunter: Milchvieh	4	-	-	1	-	
41	Veredlung	11	-	-	-	-	
42	Pflanzenbauverbund	11	-	-	1	3	
43	Viehhaltungsverbund	22	2	6	7	3	
44	Pflanzenbau-Viehhaltungsverbund	150	3	24	27	26	
			noch von Insgesamt: Betriebe der Rechtsform Personengemeinschaften, -gesellschaften				
45	Zusammen	906	6	23	24	25	
	davon:						
46	Ackerbau	492	5	12	10	10	
47	Gartenbau	12	-	-	-	-	
48	Dauerkulturen	13	-	2	-	-	
49	darunter: Weinbau (Rebanlagen)	4	-	2	-	-	
50	Futterbau (Weidevieh)	192	1	9	13	13	
51	darunter: Milchvieh	101	-	1	-	-	
52	Veredlung	105	-	-	-	-	
53	Pflanzenbauverbund	8	-	-	-	1	
54	Viehhaltungsverbund	3	-	-	-	-	
55	Pflanzenbau-Viehhaltungsverbund	81	-	-	1	1	
			noch von Insgesamt: Betriebe der Rechtsform juristische Personen				
56	Zusammen	671	3	9	14	21	
	davon:						
57	Ackerbau	322	2	7	8	14	
58	Gartenbau	15	-	-	-	-	
59	Dauerkulturen	13	-	-	-	1	
60	darunter: Weinbau (Rebanlagen)	5	-	-	-	1	
61	Futterbau (Weidevieh)	116	1	2	5	4	
62	darunter: Milchvieh	61	-	-	-	-	
63	Veredlung	69	-	-	-	-	
64	Pflanzenbauverbund	3	-	-	-	-	
65	Viehhaltungsverbund	19	-	-	1	1	
66	Pflanzenbau-Viehhaltungsverbund	114	-	-	-	1	

landwirtschaftliche Betriebe nach Größenklassen des Standardoutputs

davon nach Größenklassen des Standardoutputs von ... bis unter ... EUR						Lfd. Nr.
25 000 - 50 000	50 000 - 100 000	100 000 - 250 000	250 000 - 500 000	500 000 - 750 000	750 000 - und mehr	
6	7	8	9	10	11	
Insgesamt						
427	428	644	553	280	713	1
196	235	417	389	181	282	2
4	16	28	13	6	9	3
25	28	23	9	2	5	4
14	12	7	1	1	-	5
131	94	87	57	44	134	6
-	1	16	33	32	130	7
7	4	9	27	21	143	8
7	3	9	7	1	4	9
6	-	2	-	1	17	10
51	48	69	51	24	119	11
davon Betriebe der Rechtsform Einzelunternehmen						
349	327	435	290	96	96	12
155	175	282	219	65	58	13
3	12	22	8	3	1	14
20	20	20	7	1	1	15
11	10	7	1	-	-	16
108	74	53	27	14	11	17
-	1	12	17	11	10	18
7	2	5	4	5	14	19
6	2	7	4	-	2	20
5	-	1	-	-	-	21
45	42	45	21	8	9	22
davon Haupterwerbsbetriebe						
112	176	331	241	80	83	23
44	79	208	185	56	50	24
3	9	13	4	2	1	25
6	13	15	4	-	-	26
6	9	6	1	-	-	27
40	53	49	24	12	11	28
-	1	12	15	10	10	29
5	-	4	2	4	11	30
3	1	4	4	-	2	31
1	-	1	-	-	-	32
10	21	37	18	6	8	33
davon Nebenerwerbsbetriebe						
237	151	104	49	16	13	34
111	96	74	34	9	8	35
-	3	9	4	1	-	36
14	7	5	3	1	1	37
5	1	1	-	-	-	38
68	21	4	3	2	-	39
-	-	-	2	1	-	40
2	2	1	2	1	3	41
3	1	3	-	-	-	42
4	-	-	-	-	-	43
35	21	8	3	2	1	44
noch von Insgesamt: Betriebe der Rechtsform Personengemeinschaften, -gesellschaften						
48	65	139	180	126	270	45
24	38	90	115	81	107	46
-	4	3	1	1	3	47
2	4	2	2	-	1	48
1	1	-	-	-	-	49
16	13	20	25	20	62	50
-	-	4	16	18	62	51
-	1	3	10	14	77	52
1	1	1	3	1	-	53
-	-	-	-	1	2	54
5	4	20	24	8	18	55
noch von Insgesamt: Betriebe der Rechtsform juristische Personen						
30	36	70	83	58	347	56
17	22	45	55	35	117	57
1	-	3	4	2	5	58
3	4	1	-	1	3	59
2	1	-	-	1	-	60
7	7	14	5	10	61	61
-	-	-	-	3	58	62
-	1	1	13	2	52	63
-	-	1	-	-	2	64
1	-	1	-	-	15	65
1	2	4	6	8	92	66

Landwirtschaftszählung 2020 (S)

LZS

Statistisches Landesamt Sachsen-Anhalt
Dezernat 33
Merseburger Str. 2
06110 Halle (Saale)

Statistisches Landesamt Sachsen-Anhalt Postfach 20 11 56 06012 Halle (Saale)

Ansprechperson für Rückfragen
(freiwillige Angabe)

Name:

Telefon oder E-Mail:

Sie erreichen uns über

Telefon: (0345) 2318-

Telefax: (0345) 2318-931

E-Mail: D41@stala.mi.sachsen-anhalt.de

Vielen Dank für Ihre Mitarbeit.

Kennnummer:
(bei Rückfragen bitte angeben)

Im Rahmen der Landwirtschaftszählung 2020 werden alle Betriebe Deutschlands ab einer bestimmten Mindestgröße befragt.

Bitte prüfen Sie, ob Ihr Betrieb mindestens eine der folgenden Erfassungsgrenzen erreicht:

- 5,0 ha landwirtschaftlich genutzte Fläche
- 0,5 ha Hopfen
- 0,5 ha Tabak
- 1,0 ha Dauerkulturfläche im Freiland
- 0,5 ha Obstanbaufläche
- 0,5 ha Rebfläche
- 0,5 ha Baumschulfläche
- 0,5 ha Gemüse oder Erdbeeren im Freiland
- 0,3 ha Blumen oder Zierpflanzen im Freiland
- 0,1 ha Kulturen unter hohen begehbaren Schutzabdeckungen einschließlich Gewächshäusern
- 0,1 ha Produktionsfläche für Speisepilze
- 10 Rinder
- 50 Schweine
- 10 Zuchtsauen
- 20 Schafe
- 20 Ziegen
- 1000 Haltungspätze für Geflügel

Wenn **mindestens eine der genannten Erfassungsgrenzen** auf Ihren Betrieb zutrifft, **lesen Sie bitte die nachfolgenden Hinweise zum Ausfüllen** des Fragebogens und beginnen anschließend mit dem Ausfüllen.

Wenn **keine der angeführten Erfassungsgrenzen** auf Ihren Betrieb zutrifft, tragen Sie bitte den Grund im Feld Bemerkungen auf Seite 2 ein und **senden bitte Seite 1 und 2 des Fragebogens an den Absender zurück**.

Bitte gehen Sie beim Ausfüllen des Fragebogens wie folgt vor:

Beantworten Sie die Fragen, indem Sie ...

... die zutreffenden Antworten ankreuzen, z. B.



... die erfragten Werte (Anzahl, Fläche) rechtsbündig eintragen, z. B.

1 1 2 8

... eine Klartextangabe eintragen, z. B.

Beispiel

Falls Sie eine Antwort korrigieren müssen, nehmen Sie die Korrektur deutlich sichtbar vor, z. B.



Beantworten Sie die Fragen der Reihe nach. Bestimmte Abschnitte sind nicht von allen landwirtschaftlichen Betrieben zu beantworten, so dass sie übersprungen werden können. Wir weisen Sie dann darauf hin, mit welchem Abschnitt bzw. Code Sie im Fragebogen weitermachen sollen.

Die Fragen beziehen sich auf unterschiedliche Berichtszeiträume. Bitte achten Sie darauf, Ihre Angaben dementsprechend zu machen.

Erläuterungen zu einzelnen Fragen finden Sie auf der jeweils gegenüberliegenden Seite. Diese sind im Text mit einem Verweis (z. B. **11**) gekennzeichnet.

Bitte aktualisieren Sie Ihre Anschrift, falls erforderlich.

Name und Anschrift

--

Bitte zurücksenden an

Statistisches Landesamt Sachsen-Anhalt
Dezernat 33
Umwelt, Wasserversorgung,
Land- und Forstwirtschaft
Postfach 20 11 56
06012 Halle (Saale)

Bemerkungen

Zur Vermeidung von Rückfragen unsererseits können Sie hier auf besondere Ereignisse und Umstände hinweisen, die Einfluss auf Ihre Angaben haben.

--

Landwirtschaftlich genutzte Fläche 2020

	ha	a
--	----	---

Letzte, uns aus Erhebungen oder Verwaltungsdaten bekannte
landwirtschaftlich genutzte Fläche des Betriebes.

Haben sich zur oben genannten landwirtschaftlich genutzten Fläche des Betriebes Veränderungen ergeben?	Ja <input type="checkbox"/> ► Diese Seite vollständig ausfüllen.
	Nein <input type="checkbox"/> ► Weiter mit Code 0091 auf Seite 3.

Flächenübernahme von:

Es ist immer der bisherige Bewirtschafter, nicht der Eigentümer, anzugeben.

Name, Vorname	Straße, Hausnummer	Postleitzahl, Ort	ha	a
.....
.....
.....
.....
.....
Summe der Flächenzugänge

Flächenabgabe an:

Es ist immer der nachfolgende Bewirtschafter, nicht der Eigentümer, anzugeben.

Name, Vorname	Straße, Hausnummer	Postleitzahl, Ort	ha	a
.....
.....
.....
.....
.....
Summe der Flächenabgänge

Landwirtschaftlich genutzte Fläche des Betriebes 2020
--	-------	-------

Nutzung von Verwaltungsdaten: HIT-Betriebsnummer/-n für die Rinderhaltung

Wurden Ihrem Betrieb eine oder mehrere HIT-Betriebsnummer/-n für die Rinderhaltung erteilt?	Code 0091	<div>Ja <input type="checkbox"/> 1 ► HIT-Betriebsnummer/-n eintragen.</div> <div>Nein <input type="checkbox"/> 2 ► Weiter mit Code 0090 auf Seite 5.</div>
<p>Bitte geben Sie die HIT-Betriebsnummer/-n für die Rinderhaltung an (diese entsprechen den Stallnummern oder formal den Registriernummern nach § 26 der Viehverkehrsverordnung, bitte hier keine PIN- oder Tiernummern eintragen). Sind bereits HIT-Betriebsnummer/-n eingetragen, dann bitte prüfen und ggf. korrigieren bzw. ergänzen.</p>		<div>_____</div> <div>_____</div> <div>_____</div> <div>_____</div> <div>_____</div> <div>_____</div> <div>_____</div> <div>_____</div> <div>_____</div> <div>_____</div> <div>_____</div> <div>_____</div>
<p>Korrektur/-en</p>		<div>_____</div> <div>_____</div> <div>_____</div> <div>_____</div> <div>_____</div> <div>_____</div>

1 Heil-, Duft- und Gewürzpflanzen

In diese Gruppe fallen Pflanzen, die ganz oder teilweise für pharmazeutische Zwecke, zur Parfümherstellung oder für den menschlichen Verzehr bestimmt sind (z. B. Arnika, Baldrian, Johanniskraut, Salbei, Kamille, Pfefferminze, Spitzwegerich, Basilikum, Rosmarin, Zitronenmelisse, Dill, Majoran, Thymian). Speisekräuter auch als Topfwaren (Petersilie, Schnittlauch usw.) zählen mit zu dieser Gruppe.

2 Hohe begehbare Schutzabdeckungen

Zu den Anbauflächen unter hohen begehbaren Schutzabdeckungen sind Kulturen zu zählen, die für die ganze oder den überwiegenden Teil der Anbauzeit unter festen oder beweglichen Gewächshäusern oder anderen hohen Schutzeinrichtungen (Glas, fester Kunststoff, Folie) angebaut werden. Flächen unter Schutz- und Schattennetzen zählen nicht zu den Anlagen unter hohen begehbaren Schutzabdeckungen.

3 Gemüse und Erdbeeren

Hier sind nur Flächen des Erwerbsgemüsebaus nachzuweisen (keine Haus- und Nutzgärten). Speisekräuter (Petersilie, Schnittlauch usw.) zählen nicht dazu. Bei Freilandflächen sind Frühbeete einzubeziehen

4 Blumen und Zierpflanzen

Für Blumen und Zierpflanzen sind nur Flächen des Erwerbsgartenbaus einschließlich Stauden und Jungpflanzen für den Eigenbedarf (keine Haus- und Nutzgärten) nachzuweisen.

5 Gartenbausämereien und Jungpflanzenerzeugung zum Verkauf

Gezielte Erzeugung von Saat- und Pflanzgut einschließlich Jungpflanzenerzeugung im Gartenbau ausschließlich zum Verkauf.

Jungpflanzen für den Eigenbedarf (Erzeugung von Saatgut und Setzlingen, z. B. junge Gemüsepflanzen wie Kohl- oder Kopfsalatsetzlinge) zählen nicht dazu.

6 Baumschulen

Flächen mit jungen verholzenden Pflanzen (Holzpflanzen), die zum Auspflanzen bestimmt sind. Hierzu gehören Flächen mit Rebschulen und Rebschnittgärten für Unterlagen, Obstgehölze, Ziergehölze, Forstpflanzen (ohne die forstlichen Pflanzgärten innerhalb des Waldes für den Eigenbedarf des Betriebes) sowie Bäume und Sträucher für die Bepflanzung von Gärten, Parks, Straßen und Böschungen, z.B. Heckenpflanzen, Rosen und sonstige Ziersträucher, Zierkoniferen, jeweils einschließlich Unterlagen, Jungpflanzen und Containerpflanzen.

7 Waldflächen

Zur Waldfläche gehören auch Wege unter 5 m Breite, Blößen (Kahlflächen, die wieder aufgeforstet werden), gering bestockte (Nichtwirtschaftswald) und unbestockte Flächen (z. B. Holzlagerplätze). Aufforstungsflächen im Rahmen mehrjähriger Flächenstilllegungen sind ebenfalls hier anzugeben. Zudem sind forstliche Pflanzgärten für den Eigenbedarf des Betriebes einzubeziehen.

8 Gebäude- und Hofflächen sowie andere Flächen

Neben den Gebäude- und Hofflächen zählen so genannte größere Landschaftselemente (z. B. Hecken, Knicks, Baumreihen, Feldgehölze, Tümpel oder Sölle) an oder auf landwirtschaftlich genutzter Fläche sowie sonstige Flächen dazu, z. B. Wege, Gewässer, Öd- und Unland, unkultivierte Moorflächen, Campingplätze, Park- und Grünanlagen, Ziergärten.

Nutzung von Verwaltungsdaten: Sammelantrag

Wird für diesen Betrieb im Jahr 2020 ein Sammelantrag (InVeKos) gestellt (z. B. für Betriebsprämien zur Aktivierung der Zahlungsansprüche, Agrarumweltmaßnahmen)?	Code 0090	Ja <input type="checkbox"/> 1	Diese Seite vollständig ausfüllen.
		Nein ... <input type="checkbox"/> 2	Weiter mit Code 0040 auf Seite 7.

Bitte Antragsnummer eintragen.

Ist die Antragsnummer bereits eingetragen, dann bitte prüfen und gegebenenfalls korrigieren.

Bitte hier noch die folgenden Angaben ergänzen, die nicht aus der Anlage Flächen des Sammelantrags übernommen werden können.

	Code	ha	a
Getreide zur Ganzpflanzenernte einschließlich Teigreife (Verwendung als Futter, zur Biogaserzeugung usw.)	0121	_____	_____
Heil-, Duft- und Gewürzpflanzen (einschließlich Speisekräuter) unter hohen begehbaren Schutzabdeckungen einschließlich Gewächshäusern 1 2	0179	_____	_____
Gemüse und Erdbeeren (einschließlich Spargel, ohne Pilze) 3	im Freiland		
	im Wechsel mit landwirtschaftlichen Kulturen	0181	_____
	im Wechsel mit anderen Gartengewächsen	0182	_____
	unter hohen begehbaren Schutzabdeckungen einschließlich Gewächshäusern 2	0183	_____
Blumen und Zierpflanzen (ohne Baumschulen) unter hohen begehbaren Schutzabdeckungen einschließlich Gewächshäusern 2 4	0185	_____	_____
Gartenbausämereien und Jungpflanzenerzeugung zum Verkauf 5	im Freiland	0187	_____
	unter hohen begehbaren Schutzabdeckungen einschließlich Gewächshäusern 2	0188	_____
Beerenobstanlagen (ohne Erdbeeren) unter hohen begehbaren Schutzabdeckungen einschließlich Gewächshäusern 2	0214	_____	_____
Baumobstanlagen für Kernobst unter hohen begehbaren Schutzabdeckungen einschließlich Gewächshäusern 2	0222	_____	_____
Baumobstanlagen für Steinobst unter hohen begehbaren Schutzabdeckungen einschließlich Gewächshäusern 2	0224	_____	_____
Baumschulen (ohne forstliche Pflanzgärten für den Eigenbedarf) unter hohen begehbaren Schutzabdeckungen einschließlich Gewächshäusern 2 6	0236	_____	_____
Haus- und Nutzgärten (ohne Park- und Grünanlagen, Ziergärten)	0239	_____	_____
Landwirtschaftlich genutzte Fläche	0240	_____	_____
Waldflächen	7 0242	_____	_____
Gebäude- und Hofflächen sowie andere Flächen (z. B. Landschaftselemente) 8	0244	_____	_____
Selbstbewirtschaftete Gesamtfläche	0250	_____	_____

Rechtsform des landwirtschaftlichen Betriebes 2020

	Code	Zutreffendes ankreuzen.
Einzelunternehmen (Einzelperson, Ehepaar, Geschwister)	0040	<input type="checkbox"/> 11
Personengemeinschaften, -gesellschaften		
Nicht eingetragener Verein		<input type="checkbox"/> 12
Gesellschaft bürgerlichen Rechts (GbR, BGB-Gesellschaft)		<input type="checkbox"/> 13
Offene Handelsgesellschaft (OHG)		<input type="checkbox"/> 14
Kommanditgesellschaft (KG)		<input type="checkbox"/> 15
Gesellschaft mit beschränkter Haftung und Co. Kommanditgesellschaft (GmbH & Co. KG , einschließlich Ltd. & Co. KG)		<input type="checkbox"/> 17
Sonstige Personengemeinschaften (einschließlich Erbengemeinschaft)		<input type="checkbox"/> 16
Juristische Personen des privaten Rechts		
Eingetragener Verein (e.V.)		<input type="checkbox"/> 61
Eingetragene Genossenschaft (eG)		<input type="checkbox"/> 62
Gesellschaft mit beschränkter Haftung (GmbH) einschließlich Unternehmergesellschaft (UG bzw. Mini-GmbH)		<input type="checkbox"/> 63
Aktiengesellschaft (AG)		<input type="checkbox"/> 64
Anstalt, Stiftung und andere Zweckvermögen		<input type="checkbox"/> 68
Sonstige juristische Personen des privaten Rechts		<input type="checkbox"/> 69
Juristische Personen des öffentlichen Rechts		
Gebietskörperschaft Bund		<input type="checkbox"/> 21
Gebietskörperschaft Land		<input type="checkbox"/> 31
Sonstige Gebietskörperschaften (Kreis, Gemeinde, Kommunalverbände)		<input type="checkbox"/> 41
Sonstige juristische Personen des öffentlichen Rechts (Kirche, kirchliche Anstalt, Stiftung des öffentlichen Rechts, Personalkörperschaften)		<input type="checkbox"/> 51

1 Bodennutzung und pflanzliche Erzeugung 2020

In diesem Abschnitt sind alle Flächen des Betriebes (z. B. Ackerland, Dauergrünland) anzugeben, unabhängig davon, ob sie genutzt werden oder nicht. Dazu gehören auch stillgelegtes oder aus der landwirtschaftlichen Erzeugung genommenes Ackerland oder Dauergrünland sowie aus sozialen, wirtschaftlichen oder anderen Gründen brachliegende Flächen (z. B. Ackerrandstreifen). Ackerrandstreifen sind folgendermaßen einzustufen: Sind sie als Schonstreifen mit der gleichen Fruchtart wie auf dem Gesamtschlag eingesät, sind sie bei der jeweiligen Kultur anzugeben. Blühflächen, Blühstreifen und Schonstreifen mit an den Standort angepassten Pflanzenarten sind unter der Position „sonstige Kulturen auf dem Ackerland“ (Code 0196 bzw. Code 4196 auf Seite 13) zu erfassen. Ackerrandstreifen auf stillgelegtem bzw. aus der landwirtschaftlichen Erzeugung genommenem Ackerland sind unter „Brache mit oder ohne Beihilfe-/Prämienanspruch“ (Code 0200 bzw. Code 4800 auf Seite 13) aufzuführen.

Es ist unerheblich, ob die Flächen zugepachtet oder unentgeltlich zur Bewirtschaftung überlassen wurden (Dienstland, aufgeteilte Allmende und dergleichen Flächen). Alle Flächen sind nur einmal anzugeben, auch wenn ein Nachanbau (z. B. Gemüse nach Frühkartoffeln) erfolgt. In diesem Fall ist die Fläche der Kultur zuzuordnen, die die Fläche länger in Anspruch nimmt. Bei gleicher Nutzungsdauer ist sie der Kultur zuzurechnen, die die größere wirtschaftliche Bedeutung hat. Werden auf stillgelegtem/aus der landwirtschaftlichen Erzeugung genommenem Ackerland nachwachsende Rohstoffe (z. B. Aufforstungsflächen) angebaut, sind diese den jeweiligen Kulturen zuzuordnen.

2 Ökologische Flächen in Umstellung

Der Umstellungszeitraum umfasst im Ackerbau zwei Jahre vor der Aussaat bzw. Pflanzung bei ein- oder überjährigen Kulturen, zwei Jahre bei Grünland und Klee gras bis zur Nutzung (Verwertung als Futtermittel) sowie drei Jahre vor der Ernte bei mehrjährigen Kulturen (stehende Dauerkulturen) außer Grünland. In dieser Zeit dürfen die auf diesen Flächen produzierten landwirtschaftlichen Erzeugnisse nicht als ökologische Erzeugnisse gekennzeichnet und vermarktet werden.

Bodennutzung und pflanzliche Erzeugung 2020 **1**

Bewirtschaften Sie Ackerland oder betreiben Sie Gartenbau?	Code 0100	Ja <input type="checkbox"/> 1 Nein <input type="checkbox"/> 2	Weiter mit Code 4001.
--	-----------	--	-----------------------

Bewirtschaften Sie Ihre landwirtschaftlich genutzte Fläche nach dem Kontrollverfahren zum ökologischen Landbau nach der Verordnung (EG) Nr. 834/2007?	Code 4001	Ja, vollständig <input type="checkbox"/> 1 Ja, teilweise <input type="checkbox"/> 2 Nein <input type="checkbox"/> 3	Beantworten Sie zunächst die folgende Frage und geben Sie bei den Flächenmerkmalen ab Seite 11 nur die jeweilige Gesamtfläche an. Beantworten Sie zunächst die folgende Frage und geben Sie bei den Flächenmerkmalen ab Seite 11 auch die jeweilige Ökofläche an. Geben Sie bei den Flächenmerkmalen ab Seite 11 nur die jeweilige Gesamtfläche an.
---	-----------	---	---

Umgestellte und in Umstellung befindliche ökologisch bewirtschaftete Flächen im Jahr 2020

	Code	ha	a
In die ökologische Wirtschaftsweise einbezogenen landwirtschaftlich genutzten Flächen,	die bereits umgestellt sind.	4010	_____
	die sich gegenwärtig in Umstellung befinden. 2	4011	_____

Wenn Sie für diesen Betrieb im Jahr 2020 einen Sammelantrag (InVeKos) (Code 0090 auf Seite 5) stellen und beim Code 4001 auf dieser Seite „Ja, vollständig“ (1) oder „Nein“ (3) angegeben haben, dann fahren Sie auf Seite 17 mit dem Code 0254 fort.

1 Ökologisch bewirtschaftete Fläche

Hier sind sowohl die bereits umgestellten (Code 4010) als auch die gegenwärtig in Umstellung befindlichen Flächen (Code 4011) einzubeziehen.

2 Pflanzen zur Grünernte

Hier sind alle Kulturen anzugeben, die voraussichtlich in grünem Zustand als Ganzpflanze geerntet werden sollen. Die Nutzung kann sowohl für Futter- als auch Energiezwecke erfolgen (Ernte frisch, als Silage oder Heu).

3 Feldgras/Grasanbau auf dem Ackerland

Dies beinhaltet den Grasanbau auf dem Ackerland zum Abmähen oder Abweiden, der nicht länger als 5 Jahre auf derselben Fläche steht (kein Dauergrünland).

4 Andere Hackfrüchte

In diese Gruppe fallen zusätzlich Markstammkohl und Topinambur. Speisemöhren und -rüben (einschließlich Steckrüben) sind dem Gemüse (Codes 0181 bis 0183 bzw. Codes 4781 bis 4783 auf Seite 13) zuzuordnen.

5 Hülsenfrüchte

Hierunter fallen alle als Körner geernteten Hülsenfrüchte. Frischerbsen, frische Bohnen und andere frisch geerntete Hülsenfrüchte zählen zum Gemüse (Codes 0181 bis 0183 bzw. Codes 4781 bis 4783 auf Seite 13).

Anbau auf dem Ackerland 2020

		Gesamtfläche			darunter Ökofläche 1			
		Code	ha	a	Code	ha	a	
Getreide zur Körnergewinnung einschließlich Saatguterzeugung	Winterweizen einschließlich Dinkel und Einkorn	0101	_____	____	4101	_____	____	
	Sommerweizen (ohne Durum)	0102	_____	____	4102	_____	____	
	Hartweizen (Durum)	0103	_____	____	4103	_____	____	
	Roggen und Wintermenggetreide	0104	_____	____	4104	_____	____	
	Triticale	0105	_____	____	4105	_____	____	
	Wintergerste	0106	_____	____	4106	_____	____	
	Sommergerste	0107	_____	____	4107	_____	____	
	Hafer	0108	_____	____	4108	_____	____	
	Sommermenggetreide	0109	_____	____	4109	_____	____	
	Körnermais/Mais zum Ausreifen (einschließlich Corn-Cob-Mix)	0110	_____	____	4110	_____	____	
	Anderes Getreide zur Körnergewinnung (z. B. Hirse, Kanariensaat, Sorghum auch Nichtgetreide- pflanzen wie Buchweizen, Amaranth u. Ä.)	0111	_____	____	4111	_____	____	
Pflanzen zur Grünernte 2	Silomais/Grünmais einschließlich Lieschkolbenschrot (LKS)	0122	_____	____	4122	_____	____	
	Getreide zur Ganzpflanzenernte einschließlich Teigreife (Verwendung als Futter, zur Biogaserzeugung usw.)	0121	_____	____	4121	_____	____	
	Leguminosen zur Ganzpflanzenernte (z. B. Klee, Luzerne, Mischungen ab 80 % Leguminosen) ..	0123	_____	____	4123	_____	____	
	Feldgras/Grasanbau auf dem Ackerland (einschließlich Mischungen mit überwiegendem Grasanteil) 3	0124	_____	____	4124	_____	____	
	Andere Pflanzen zur Ganzpflanzenernte (z. B. Phacelia, Sonnenblumen, weitere Mischkulturen)	0125	_____	____	4125	_____	____	
Hackfrüchte	Kartoffeln	0140	_____	____	4140	_____	____	
	Zuckerrüben (auch zur Ethanolherzeugung) ohne Saatguterzeugung	0145	_____	____	4145	_____	____	
	Anderes Hackfrüchte ohne Saatguterzeugung (Futter-, Runkel-, Kohlrüben, Futterkohl, -möhren) 4	0146	_____	____	4146	_____	____	
Hülsenfrüchte 5	zur Körner- gewinnung einschließlich Saatguterzeugung	Erbsen (ohne Frischerbsen)	0131	_____	____	4131	_____	____
		Ackerbohnen	0132	_____	____	4132	_____	____
		Süßlupinen	0133	_____	____	4133	_____	____
		Sojabohnen	0135	_____	____	4135	_____	____
		Anderes Hülsenfrüchte und Misch- kulturen zur Körnergewinnung	0134	_____	____	4134	_____	____

1 Ökologisch bewirtschaftete Fläche

Hier sind sowohl die bereits umgestellten (Codes 4010) als auch die gegenwärtig in Umstellung befindlichen Flächen (Codes 4011) einzubeziehen.

2 Ölfrüchte

Die Kulturen sind unabhängig von ihrer Nutzung zur Öl-, Futter- oder Energiegewinnung anzugeben.

3 Heil-, Duft- und Gewürzpflanzen

In diese Gruppe fallen Pflanzen, die ganz oder teilweise für pharmazeutische Zwecke, zur Parfümherstellung oder für den menschlichen Verzehr bestimmt sind (z. B. Arnika, Baldrian, Johanniskraut, Salbei, Kamille, Pfefferminze, Spitzwegerich, Basilikum, Rosmarin, Zitronenmelisse, Dill, Majoran, Thymian). Speisekräuter auch im Feldanbau oder als Topfware (Petersilie, Schnittlauch usw.) zählen mit zu dieser Gruppe.

4 Hohe begehbare Schutzabdeckungen

Zu den Anbauflächen unter hohen begehbaren Schutzabdeckungen sind Kulturen zu zählen, die für die ganze oder den überwiegenden Teil der Anbauzeit unter festen oder beweglichen Gewächshäusern oder anderen hohen Schutzeinrichtungen (Glas, fester Kunststoff, Folie) angebaut werden. Flächen unter Schutz- und Schattennetzen zählen nicht zu den Anlagen unter hohen begehbaren Schutzabdeckungen.

5 Gemüse und Erdbeeren

Hier sind nur Flächen des Erwerbsgemüsebaus nachzuweisen (keine Haus- und Nutzgärten). Speisekräuter im Feldanbau oder als Topfware (Petersilie, Schnittlauch usw.) sind unter „Heil-, Duft- und Gewürzpflanzen“ (Code 0178/0179 bzw. Code 4778/4779 auf Seite 13) aufzuführen. Bei Freilandflächen sind Frühbeete einzubeziehen.

6 Blumen und Zierpflanzen

Für Blumen und Zierpflanzen sind nur Flächen des Erwerbsgartenbaus einschließlich Stauden und Jungpflanzen für den Eigenbedarf (keine Haus- und Nutzgärten) nachzuweisen. Bei Freilandflächen sind Frühbeete einzubeziehen.

7 Gartenbausämereien und Jungpflanzenerzeugung zum Verkauf

Gezielte Erzeugung von Saat- und Pflanzgut einschließlich Jungpflanzenerzeugung im Gartenbau ausschließlich zum Verkauf.

Jungpflanzen für den Eigenbedarf (Erzeugung von Saatgut und Setzlingen) sind unter den Codes 0181 bis 0185 bzw. 4781 bis 4785 auf Seite 13 anzugeben.

8 Sonstige Kulturen auf dem Ackerland

Blühflächen, Blühstreifen und Schonstreifen mit an den Standort angepassten Pflanzenarten sind unter dieser Position anzugeben.

9 Brache mit oder ohne Beihilfe- /Prämienanspruch

Jegliche Formen der Stilllegungsflächen, ungeachtet dessen, ob ein Anspruch auf Beihilfe, z.B. durch die Erhaltung der Flächen in einem guten landwirtschaftlichen und ökologischen Zustand, besteht oder nicht.

noch: Anbau auf dem Ackerland 2020

				Gesamtfläche			darunter Ökofläche 1		
				Code	ha	a	Code	ha	a
Ölfrüchte 2	zur Körner- gewinnung einschließlich Saatguterzeugung	Winterraps		0161	_____	___	4761	_____	___
		Sommerraps, Winter- und Sommerrübsen		0162	_____	___	4762	_____	___
		Sonnenblumen		0163	_____	___	4763	_____	___
		Öllein (Leinsamen)		0164	_____	___	4764	_____	___
		Andere Ölfrüchte zur Körnergewin- nung (z. B. Senf, Mohn, Ölrettich)		0165	_____	___	4765	_____	___
Weitere Handelsgewächse	Hopfen		0171	_____	___	4771	_____	___	
	Tabak		0172	_____	___	4772	_____	___	
	Heil-, Duft- und Gewürzpflanzen (einschließlich Speisekräuter) 3	im Freiland	0178	_____	___	4778	_____	___	
		unter hohen begehbaren Schutzabdeckungen einschließlich Gewächshäusern 4	0179	_____	___	4779	_____	___	
	Hanf		0174	_____	___	4774	_____	___	
	Andere Pflanzen zur Fasergewinnung (z. B. Flachs, Kenaf)		0175	_____	___	4175	_____	___	
	Ausschließlich zur Energieerzeugung genutzte Handels- gewächse (z. B. Miscanthus und Rohrglanzgras)		0176	_____	___	4776	_____	___	
	Alle anderen Handelsgewächse (z. B. Zichorie, Rollrasen)		0177	_____	___	4177	_____	___	
Gartenbauerzeugnisse	Gemüse und Erdbeeren (einschließlich Spargel, ohne Pilze) 5	im Freiland	im Wechsel mit landwirt- schaftlichen Kulturen	0181	_____	___	4781	_____	___
			im Wechsel mit anderen Gartengewächsen	0182	_____	___	4782	_____	___
			unter hohen begehbaren Schutzabdeckungen einschließlich Gewächshäusern 4	0183	_____	___	4783	_____	___
	Blumen und Zierpflanzen (ohne Baum- schulen) 6	im Freiland		0184	_____	___	4784	_____	___
			unter hohen begehbaren Schutzabdeckungen einschließlich Gewächshäusern 4	0185	_____	___	4785	_____	___
	Gartenbausäme- reien und Jung- pflanzenerzeu- gung zum Verkauf 7	im Freiland		0187	_____	___	4787	_____	___
unter hohen begehbaren Schutzabdeckungen einschließlich Gewächshäusern 4	0188		_____	___	4788	_____	___		
Saat- und Pflanzguterzeugung für Gräser, Hackfrüchte (ohne Kartoffeln), Handelsgewächse (ohne Ölfrüchte)				0195	_____	___	4195	_____	___
Sonstige Kulturen auf dem Ackerland 8 <i>Bitte benennen Sie die Kulturen:</i> _____				0196	_____	___	4196	_____	___
Brache mit oder ohne Beihilfe-/Prämienanspruch 9				0200	_____	___	4800	_____	___
Ackerland insgesamt Addieren Sie die Werte von Code 0101 (bzw. 4101) auf Seite 11 bis Code 0200 (bzw. 4800) auf dieser Seite.				0210	_____	___	4810	_____	___

1 Ökologisch bewirtschaftete Fläche

Hier sind sowohl die bereits umgestellten (Codes 4010) als auch die gegenwärtig in Umstellung befindlichen Flächen (Codes 4011) einzubeziehen.

2 Hohe begehbare Schutzabdeckungen

Zu den Anbauflächen unter hohen begehbaren Schutzabdeckungen sind Kulturen zu zählen, die für die ganze oder den überwiegenden Teil der Anbauzeit unter festen oder beweglichen Gewächshäusern oder anderen hohen Schutzeinrichtungen (Glas, fester Kunststoff, Folie) angebaut werden. Flächen unter Schutz- und Schattennetzen zählen nicht zu den Anlagen unter hohen begehbaren Schutzabdeckungen.

3 Baumschulen

Flächen mit jungen verholzenden Pflanzen (Holzpflanzen) die zum Auspflanzen bestimmt sind. Hierzu gehören Flächen mit Rebschulen und Rebschnittgärten für Unterlagen, Obstgehölze, Ziergehölze, Forstpflanzen (ohne die forstlichen Pflanzgärten innerhalb des Waldes für den Eigenbedarf des Betriebes) sowie Bäume und Sträucher für die Bepflanzung von Gärten, Parks, Straßen und Böschungen, z.B. Heckenpflanzen, Rosen und sonstige Ziersträucher, Zierkoniferen, jeweils einschließlich Unterlagen, Jungpflanzen und Containerpflanzen.

4 Ertragsarmes Dauergrünland

Hierzu gehören Flächen mit geringer Bodenqualität, welche normalerweise auch nicht durch Düngung, Neueinsaat oder andere Maßnahmen verbessert werden. Naturschutzflächen sind hier ebenfalls aufzuführen. Hutungen sind oft verunkrautete, unregelmäßig beweidete Weide- und Wiesenflächen ohne Wachstumsförderung. Sie können auch in lichten Wäldern liegen (Hutewald). Zum ertragsarmen Dauergrünland rechnen auch Grünlandflächen mit Obstbäumen, Streuwiesen sofern das Obst nur die Nebennutzung, die Gras- oder Heugewinnung aber die Hauptnutzung darstellt.

5 Aus der Erzeugung genommenes Dauergrünland mit Beihilfe-/Prämienanspruch

Zum aus der Erzeugung genommenen Dauergrünland gehören die Grünlandflächen, die nach der 2015 in Kraft getretenen Basisprämienregelung vorübergehend aus der landwirtschaftlichen Erzeugung genommen und in einem guten landwirtschaftlichen und ökologischen Zustand gehalten werden und für die ein Beihilfe-/Prämienanspruch besteht.

Dauerkulturen und Dauergrünland 2020

			Gesamtfläche			darunter Ökofläche 1		
			Code	ha	a	Code	ha	a
Dauerkulturen	Baumobstanlagen für Kernobst	im Freiland	0221	_____	___	4721	_____	___
		unter hohen begehbaren Schutzabdeckungen einschließlich Gewächshäusern 2	0222	_____	___	4722	_____	___
	Baumobstanlagen für Steinobst	im Freiland	0223	_____	___	4723	_____	___
		unter hohen begehbaren Schutzabdeckungen einschließlich Gewächshäusern 2	0224	_____	___	4724	_____	___
	Beerenobstanlagen (ohne Erdbeeren)	im Freiland	0212	_____	___	4212	_____	___
		unter hohen begehbaren Schutzabdeckungen einschließlich Gewächshäusern 2	0214	_____	___	4714	_____	___
	Nüsse (Walnüsse, Haselnüsse, Esskastanien/Maronen) ..	0213	_____	___	4213	_____	___	
	Rebflächen für Keltertrauben	0215	_____	___	4815	_____	___	
	Rebflächen für Tafeltrauben	0216	_____	___	4216	_____	___	
	Baumschulen (ohne forstliche Pflanzgärten für den Eigenbedarf) 3	im Freiland	0217	_____	___	4217	_____	___
unter hohen begehbaren Schutzabdeckungen einschließlich Gewächshäusern 2		0236	_____	___	4736	_____	___	
Weihnachtsbaumkulturen (außerhalb des Waldes)	0218	_____	___	4218	_____	___		
Andere Dauerkulturen (z. B. Korbweidenanlagen)	0219	_____	___	4219	_____	___		
Dauergrünland	Wiesen (hauptsächlich Schnittnutzung)	0231	_____	___	4231	_____	___	
	Weiden (einschließlich Mähweiden und Almen)	0232	_____	___	4232	_____	___	
	Ertragsarmes Dauergrünland (z. B. Hutungen, Heiden, Streuwiesen) 4	0233	_____	___	4233	_____	___	
	Aus der Erzeugung genommenes Dauergrünland mit Beihilfe-/Prämienanspruch 5	0234	_____	___	4834	_____	___	
Haus- und Nutzgärten (ohne Park- und Grünanlagen, Ziergärten)			0239	_____	___	4239	_____	___
Landwirtschaftlich genutzte Fläche Addieren Sie die Werte von Code 0210 (bzw. 4810) auf Seite 13 bis Code 0239 (bzw. 4239) auf dieser Seite.			0240	_____	___	4240	_____	___

1 Dauerhaft aus der landwirtschaftlichen Produktion genommene Flächen ohne Prämienanspruch

Hierzu gehören alle nicht mehr landwirtschaftlich genutzten Flächen, die ohne Prämienanspruch dauerhaft aus der Produktion genommen wurden. Stilllegungen bzw. Brachflächen, die vorübergehend nicht bewirtschaftet werden, sonst aber der Fruchtfolge unterliegen oder in einem landwirtschaftlich und ökologisch guten Zustand erhalten werden (mit und ohne Beihilfe- oder Prämienanspruch), sind unter Code 0200 bzw. 4800 auf Seite 13 anzugeben.

2 Waldflächen

Zur Waldfläche gehören auch Wege unter 5 m Breite, Blößen (Kahlflächen, die wieder aufgeforstet werden), gering bestockte (Nichtwirtschaftswald) und unbestockte Flächen (z. B. Holzlagerplätze). Aufforstungsflächen im Rahmen mehrjähriger Flächenstilllegungen sind ebenfalls hier anzugeben. Zudem sind forstliche Pflanzgärten für den Eigenbedarf des Betriebes einzubeziehen.

3 Gebäude- und Hofflächen sowie andere Flächen

Neben den Gebäude- und Hofflächen zählen so genannte größere Landschaftselemente (z. B. Hecken, Knicks, Baumreihen, Feldgehölze, Tümpel oder Sölle) an oder auf landwirtschaftlich genutzter Fläche sowie sonstige Flächen dazu, z. B. Wege, Gewässer, Öd- und Unland, unkultivierte Moorflächen, Campingplätze, Park- und Grünanlagen, Ziergärten.

4 Erzeugung von Speisepilzen 2020

Anzugeben sind **Produktionsflächen** aller Art in für die Erzeugung von Speisepilzen erbauten oder eingerichteten Gebäuden (einschließlich Gewächshäusern) oder in Kellern, Grotten und Gewölben. Dazu zählt sowohl die Kultivierung von Speisepilzen auf dem Boden oder in Regalen als auch in Form von Substratsäcken, -blöcken oder anderen Behältnissen. Es ist die tatsächliche Regalbodenfläche (bei Champignons auch Beetfläche genannt) oder Kulturoberfläche von Holz- oder Strohsubstraten anzugeben, die im Jahr 2020 einmal oder auch mehrmals genutzt wird. Bei Spezialkulturen kann näherungsweise die Gesamtfläche der Etagen bzw. Regale angegeben werden. Auch bei in der Regel mehrfacher Nutzung ist die Fläche hier nur **einmal** zu zählen.

5 Zwischenfruchtanbau von Juni 2019 bis Mai 2020

Der Zwischenfruchtanbau bezeichnet hier den Anbau von Ackerkulturen zwischen zwei aufeinander folgenden Hauptfrüchten im Zeitraum Juni 2019 bis Mai 2020 – unabhängig davon, ob der Zwischenfruchtanbau im Zuge der Anforderungen des Greenings erfolgte oder nicht. Greeningflächen, die im InVeKoS-Antrag angegeben wurden, sind hier ebenfalls einzutragen. Es ist die Ackerfläche einzutragen, auf der nach Ernte der Hauptfrucht 2019 und vor Aussaat der Hauptfrucht für das Jahr 2020 Zwischenfrüchte angebaut wurden. Dazu zählen auch Untersaaten, Stoppelsaaten und Mulchsaaten. Nicht dazu zählen Begrünungen in Weinbergen oder Baumschulkulturen. Sommerzwischenfrüchte werden noch vor dem Winter geerntet oder umgebrochen, Winterzwischenfrüchte bedecken den Boden bis zum Frühjahr. Zu letzteren gehören auch die im Winter abfrierenden Zwischenfrüchte für Mulchsaaten.

6 Bewässerungsmöglichkeiten

Bitte „Ja“ ankreuzen, wenn aufgrund vorhandener technischer Bewässerungsanlagen und der Verfügbarkeit von Wasser eine Möglichkeit zur Bewässerung im Kalenderjahr 2019 bestanden hat.

7 Mögliche Bewässerung

Hier ist die Größe der landwirtschaftlich genutzten Fläche anzugeben, für die eine Möglichkeit zur Bewässerung im Kalenderjahr 2019 bestand. Dabei ist es unerheblich, ob im Berichtszeitraum Flächen des Betriebes bewässert wurden oder nicht.

8 Tatsächliche Bewässerung

Hier ist die Größe der im Kalenderjahr 2019 tatsächlich bewässerten landwirtschaftlich genutzten Flächen anzugeben. Hierbei ist die vollständige Erntesaison des letzten Jahres abzudecken.

Sonstige Flächen und selbstbewirtschaftete Gesamtfläche 2020

		Gesamtfläche		
		Code	ha	a
Sonstige Flächen	Dauerhaft aus der landwirtschaftlichen Produktion genommene Flächen ohne Prämienanspruch 1	0241	_____	_____
	Waldflächen 2	0242	_____	_____
	Kurzumtriebsplantagen (z. B. Pappeln, Weiden, Robinien zur Energie- oder Zellstoffgewinnung)	0243	_____	_____
	Gebäude- und Hofflächen sowie andere Flächen (z. B. Landschaftselemente) 3	0244	_____	_____
Selbstbewirtschaftete Gesamtfläche Addieren Sie die Werte von Code 0240 auf Seite 15 bis Code 0244 auf dieser Seite.		0250	_____	_____

Erzeugung von Speisepilzen 2020 **4**

Erzeugen Sie Speisepilze?	Code 0254	Ja <input type="checkbox"/> 1 ➤ Weiter mit Code 0255.
	Nein <input type="checkbox"/> 2 ➤ Weiter mit Code 0280 auf dieser Seite.	

Produktionsfläche für Speisepilze (alle Ebenen)

	Gesamtfläche	
	Code	m²
Champignons	0255	_____
Andere Speisepilze (z. B. Austern-/Kräuterseitlinge, Shiitake; ohne kultivierte Trüffel)	0256	_____

Zwischenfruchtanbau von Juni 2019 bis Mai 2020 **5**

Wurden im Zeitraum von Juni 2019 bis Mai 2020 Zwischenfrüchte angebaut?	Code 0280	Ja <input type="checkbox"/> 1 ➤ Weiter mit Code 0282 auf dieser Seite.
	Nein <input type="checkbox"/> 2 ➤ Weiter mit Code 0291 auf dieser Seite.	

	Sommerzwischenfruchtanbau 2019			Winterzwischenfruchtanbau 2019/2020		
	Code	ha	a	Code	ha	a
Gründüngung	0282	_____	_____	0272	_____	_____
Futtermittelgewinnung	0283	_____	_____	0273	_____	_____
Biomasseerzeugung zur Energiegewinnung	0284	_____	_____	0274	_____	_____
Zwischenfruchtanbau insgesamt	0281	_____	_____	0271	_____	_____

Bewässerung im Freiland im Kalenderjahr 2019

Hat der Betrieb die Möglichkeit, landwirtschaftlich genutzte Fläche im Freiland zu bewässern (ohne Frostschuttberegnung und ohne Bewässerung in Haus- und Nutzgärten)? 6	Code 0291	Ja <input type="checkbox"/> 1 ➤ Weiter mit Code 0292.
	Nein <input type="checkbox"/> 2 ➤ Weiter mit Code 0401 auf Seite 19.	

		Code	ha	a
Größe der landwirtschaftlich genutzten Fläche im Freiland,	die 2019 hätte bewässert werden können. 7	0292	_____	_____
	die 2019 tatsächlich bewässert wurde. 8	0293	_____	_____

1 Eigentums- und Pachtverhältnisse 2020

Die Angaben über die Eigentums- und Pachtverhältnisse beziehen sich ausschließlich auf die landwirtschaftlich genutzte Fläche und nicht auf die Gesamtfläche des Betriebes zum Erhebungszeitpunkt. Die hier eingetragene landwirtschaftlich genutzte Fläche muss mit der entsprechenden landwirtschaftlich genutzten Fläche im Mehrfachantrag bzw. im Abschnitt „Bodennutzung und pflanzliche Erzeugung“ (Code 0240 auf Seite 15) übereinstimmen.

2 Eigene selbstbewirtschaftete landwirtschaftlich genutzte Fläche

Eigene selbstbewirtschaftete landwirtschaftlich genutzte Fläche, soweit sie sich im Eigentum des Betriebes befindet oder Flächen, die vom Betriebsinhaber als Nutznießer oder Erbpächter bewirtschaftet werden. Nicht dazu gehören gepachtete oder verpachtete Flächen und unentgeltlich erhaltene oder abgegebene Flächen.

3 Gepachtete landwirtschaftlich genutzte Fläche

Landwirtschaftlich genutzte Flächen, die vom Betrieb gegen Entgelt zur Nutzung übernommen worden sind (schriftlicher oder mündlicher Pachtvertrag) und auch von diesem bewirtschaftet werden. Bei Personengemeinschaften wie GbR's zählen hierzu auch Flächen im Besitz der Gesellschafter, die nicht auf die GbR übertragen wurden. Hierzu zählt auch gepachtete landwirtschaftlich genutzte Fläche, die vorübergehend stillgelegt ist. Die Pachtfläche umfasst die landwirtschaftlich genutzte Fläche aus Einzelgrundstücken und geschlossenen Hofpachten von Familienangehörigen und anderen Verpächtern.

4 Gepachtete Fläche und Jahrespacht

Die gepachtete landwirtschaftlich genutzte Fläche ist vollständig auf

- die Einzelgrundstücke nach Art ihrer Nutzung und
- die gepachtete landwirtschaftlich genutzte Fläche innerhalb einer geschlossenen Hofpacht aufzuteilen.

Zu allen eingetragenen Pachtflächen ist die Höhe der derzeitigen Jahrespacht insgesamt in vollen Euro anzugeben (**nicht je Hektar**). Dabei sind der Geldbetrag, der Wert der Naturalpacht und sonstige Leistungen zusammenzuzählen. Teilbeträge der Jahrespacht, die nicht für die Flächennutzung, sondern für andere Nutzungsgegenstände oder Rechte (z. B. Gebäude, Inventar, Zahlungsanspruch auf Betriebsprämie, Zuckerrübenkontingent) gezahlt wurden, sind von dem Gesamtbetrag der Jahrespacht in Euro – gegebenenfalls nach Schätzungen – abzuziehen.

5 Sonstige Pachtfläche

Bei der „sonstigen landwirtschaftlich genutzten Fläche“ sind Pachtungen, für die Pachtentgelte nicht getrennt angegeben werden können, z. B. von Acker- und Dauergrünland, einzubeziehen. Rebflächen, Baumobstflächen sowie Baumschul- und Gewächshausflächen zählen ebenfalls dazu.

6 Neupacht

Bei Erstpachtung und Pachtpreisänderung in den letzten zwei Jahren sind von den nach der Art der Nutzung angegebenen Pachtflächen diejenigen gesondert anzugeben, die seit dem 1. März 2018 erstmals von diesem Betrieb als Pachtland bewirtschaftet werden oder für die der Pachtpreis nach dem 1. März 2018 geändert worden ist.

7 Hofpacht

Zur geschlossenen Hofpacht zählt die Pachtung eines ganzen Betriebes mit Gebäuden. Einzutragen sind jedoch nur die gepachtete landwirtschaftlich genutzte Fläche und die dafür entrichtete Jahrespacht.

Eigentums- und Pachtverhältnisse 2020 1

		Code	ha	a
Landwirtschaftlich genutzte Fläche				
Übernehmen Sie gegebenenfalls den Wert aus Code 0240 auf Seite 15.		0401	_____	_____
davon:	Eigene selbstbewirtschaftete landwirtschaftlich genutzte Fläche	2 0402	_____	_____
	Unentgeltlich zur Bewirtschaftung erhaltene landwirtschaftlich genutzte Fläche	0403	_____	_____
	Gepachtete landwirtschaftlich genutzte Fläche	3 0407	_____	_____

Pachtflächen und Pachtentgelte 2020

		Gepachtete Fläche			Jahrespacht insgesamt	
		Code	ha	a	Code	Volle Euro
Gepachtete landwirtschaftlich genutzte Fläche						
Übernehmen Sie den Wert von Code 0407.		4 0411	_____	_____	0421	_____
Gepachtete Einzelgrundstücke insgesamt	Ackerland (nur im Freiland)	0412	_____	_____	0422	_____
	Dauergrünland	0413	_____	_____	0423	_____
	Sonstige landwirtschaftlich genutzte Fläche	5 0414	_____	_____	0424	_____
darunter: Innerhalb der letzten zwei Jahre erstmals gepachtete Flächen und Flächen mit Pacht- preisveränderungen 6	Ackerland (nur im Freiland)	0431	_____	_____	0441	_____
	Dauergrünland	0432	_____	_____	0442	_____
	Sonstige landwirtschaftlich genutzte Fläche	5 0433	_____	_____	0443	_____
Gepachtete landwirtschaftlich genutzte Fläche innerhalb einer geschlossenen Hofpacht		7 0451	_____	_____	0452	_____

1 Viehbestände am 1. März 2020

Der Stichtag, zu dem die Viehbestände anzugeben sind, ist der 1. März 2020. Erhoben werden die Bestände an Schweinen, Schafen, Ziegen, Geflügel und Einhufern. Die Bestände an Rindern werden aus der HIT-Rinderdatenbank übernommen.

Bei der Erhebung der Viehbestände sind folgende Grundsätze zu beachten:

– Gemeinsam gehaltenes Vieh

Bei gemeinsam gehaltenem Vieh bzw. gemeinsam untergebrachtem Vieh (z.B. in Gemeinschaftsbetrieben, Betriebsgemeinschaften, Erzeugergemeinschaften usw.) sollen die Angaben zum Vieh auf einem Fragebogen nachgewiesen werden und nicht getrennt nach Eigentümern. D.h., der Betrieb, bei dem das Vieh untergebracht ist, gibt die Gesamtzahl des gemeinsamen Viehbestands an.

– Verkauftes Vieh

Am Stichtag noch beim Viehhalter stehendes, bereits verkauftes Vieh ist mitzuzählen.

– Schlachttiere

Sie sind auch dann mitzuzählen, wenn sie noch am Stichtag oder in den nächsten Tagen geschlachtet werden sollen.

– Wanderschafherden

Diese sind grundsätzlich am Betriebssitz des Eigentümers anzugeben.

– Pensionsvieh

Am Stichtag im Betrieb zur Fütterung oder Pflege befindliches Vieh ist im Fragebogen aufzunehmen.

– Abwesendes Vieh

Tiere, die am Stichtag nur vorübergehend abwesend sind (z.B. zum Decken), sind mitzuzählen.

Nicht einzubeziehen sind Tiere

- die sich nur vorübergehend im Betrieb aufhalten (z. B. zum Decken),
- die in einem fremden Betrieb in Weide- oder sonstiger Versorgungspension stehen.

Viehbestände am 1. März 2020 1

Halten Sie Rinder, Schweine, Schafe, Ziegen, Geflügel oder Einhufer?	Code 0300	Ja <input type="checkbox"/> 1	▶	Weiter mit Code 4002 auf dieser Seite.		
		Grundsätzlich ja, jedoch wurden zum Stichtag vorübergehend keine Tiere gehalten <input type="checkbox"/> 3			▶	Weiter mit Code 0301 auf dieser Seite.
		Nein <input type="checkbox"/> 2			▶	Weiter mit Code 2521 auf Seite 33.

Werden Ihre Viehbestände nach dem Kontrollverfahren zum ökologischen Landbau nach der Verordnung (EG) Nr. 834/2007 gehalten?	Code 4002	Ja, vollständig <input type="checkbox"/> 1	▶	Geben Sie bei den folgenden Tiermerkmalen nur die jeweilige Anzahl der Tiere insgesamt an.		
		Ja, teilweise <input type="checkbox"/> 2			▶	Geben Sie bei den folgenden Tiermerkmalen auch die jeweilige Anzahl der in die ökologische Bewirtschaftung einbezogenen Tiere an.
		Nein <input type="checkbox"/> 3			▶	Geben Sie bei den folgenden Tiermerkmalen nur die jeweilige Anzahl der Tiere insgesamt an.

Viehbestand Rinder am 1. März 2020

Halten Sie Rinder (einschließlich Milchkühe)?	Code 0301	Ja <input type="checkbox"/> 1	▶	Weiter mit Code 0302 auf dieser Seite.		
		Grundsätzlich ja, jedoch wurden zum Stichtag vorübergehend keine Tiere gehalten <input type="checkbox"/> 3			▶	Weiter mit Code 0303 auf Seite 25.
		Nein <input type="checkbox"/> 2			▶	

Halten Sie Milchkühe?	Code 0302	Ja <input type="checkbox"/> 1	▶	Weiter mit Code 4310 auf dieser Seite bzw. Code 2202 auf Seite 23.		
		Grundsätzlich ja, jedoch wurden zum Stichtag vorübergehend keine Tiere gehalten <input type="checkbox"/> 3			▶	
		Nein <input type="checkbox"/> 2			▶	

Rinder		Code	Anzahl
	Geben Sie die Anzahl der in die ökologische Bewirtschaftung einbezogenen Rinder insgesamt an.	4310	_____

1 Haltungsplätze

Hierunter fallen ausschließlich belegte sowie vorübergehend nicht belegte Haltungsplätze in Stallungen.

Bitte beachten Sie:

Geben Sie nur die Anzahl der Haltungsplätze an und nicht die Zahl der Tiere. Haltungsplätze in ganzjähriger Freilandhaltung werden hier nicht berücksichtigt.

2 Gülle- und Festmistanfall

Haltungsplätze in Ställen, in denen Wirtschaftsdünger sowohl als Festmist als auch als Gülle anfällt, sind dann in die Kategorie Gülle einzutragen, wenn mehr als die Hälfte der Masse des anfallenden Wirtschaftsdüngers Gülle ist. Fällt weniger Gülle als Festmist an, dann gehört der Wirtschaftsdünger dieses Stalles zur Kategorie Festmist bzw. Tiefstreu.

3 Tiefstreustall

In einem Tiefstreustall verbleibt die Einstreu über längere Zeit im Stall, so dass sich eine Tiefstreumatratze bildet. Eine Entmistung erfolgt in der Regel zwei- bis dreimal im Jahr mittels eines Frontladers. Schrägbodenställe (Tretmistställe) fallen nicht in diese Kategorie, sondern sind unter „andere Stallhaltungsverfahren überwiegend mit Festmist“ in Code 2605 bzw. Code 2615 einzutragen.

4 Andere Stallhaltungsverfahren

Hierunter fallen unter anderem Haltungsplätze in Tretmiststallungen (Schrägbodenställe) sowie Kälberiglus.

5 Laufhof

Ein Laufhof ist eine eingezäunte, befestigte Fläche im Freien (ggf. mit Teilüberdachung) und bietet zusätzlichen Raum zur Betreuung. Wartebereiche vor Melkständen sind nur dann mit einzubeziehen, wenn diese auch außerhalb der Melkzeiten genutzt werden.

6 Weidedauer in Wochen

Als Weidedauer gilt die Zeit, in der die Tiere mindestens zwei Stunden am Tag auf der Weide sind. Haben verschiedene Herden eine unterschiedliche Weidedauer im Jahr, dann ist der Durchschnittswert anzugeben.

7 Weidedauer in Stunden

Hier ist die geschätzte durchschnittliche Anzahl der Weidestunden am Tag während der Weideperiode anzugeben. Tiere, die grundsätzlich keinen Weidegang haben, sind nicht zu berücksichtigen. Wenn verschiedene Herden unterschiedliche Weidezeiten haben ist die mittlere Weidezeit über alle weidenden Tiere abzuschätzen.

8 Ganztägig weidende Tiere

Hierzu zählen Tiere, die während der Weideperiode überwiegend 24 Stunden täglich auf der Weide waren.

Stallhaltungsverfahren Rinder am 1. März 2020

		Anzahl der Haltungsplätze 1				
		Code	Milchkühe	Code	Übrige Rinder (einschließlich Kälber)	
Rinder	Anbindestall	überwiegend mit Gülle 2	2202	_____	2212	_____
		überwiegend mit Festmist 2	2203	_____	2213	_____
	Laufstall	überwiegend mit Gülle 2	2205	_____	2215	_____
		überwiegend mit Festmist mit regelmäßiger Entmistung 2	2206	_____	2216	_____
		mit Tiefstreu 3	2602	_____	2612	_____
	Andere Stallhaltungs- verfahren 4	überwiegend mit Gülle 2	2604	_____	2614	_____
		überwiegend mit Festmist 2	2605	_____	2615	_____
	Anzahl Haltungsplätze in Stallungen insgesamt Addieren Sie die Werte zu den Codes 2202 bis 2605 sowie Codes 2212 bis 2615.		2603	_____	2613	_____
	darunter: Zugang zu einem Laufhof 5		2606	_____	2616	_____

Weidehaltung im Kalenderjahr 2019

Haben Sie im Kalenderjahr 2019 Milchkühe und/oder übrige Rinder (einschließlich Kälber) auf der Weide gehalten?	Code 2100	Ja <input type="checkbox"/> 1 ► Weiter mit Code 2105 auf dieser Seite.
		Nein <input type="checkbox"/> 2 ► Weiter mit Code 0303 auf Seite 25.

Milchkühe

	Code	Angaben zur Weidehaltung	Einheit
Weidende Tiere	2105	_____	Anzahl
Durchschnittliche jährliche Weidedauer 6	2106	_____	Wochen/Jahr
Durchschnittliche tägliche Weidedauer 7	2107	_____	Stunden/Tag

Übrige Rinder einschließlich Kälber

	Code	Angaben zur Weidehaltung	Einheit	
Ganztägig weidende Tiere 8	Weidende Tiere	2116	_____	Anzahl
	Durchschnittliche jährliche Weidedauer 6	2117	_____	Wochen/Jahr
Nicht ganztägig weidende Tiere	Weidende Tiere	2118	_____	Anzahl
	Durchschnittliche jährliche Weidedauer 6	2119	_____	Wochen/Jahr
	Durchschnittliche tägliche Weidedauer 7	2120	_____	Stunden/Tag

1 Ferkel

Hierzu zählen Saug- und Aufzuchtferkel bis zu einem Lebendgewicht von 20 kg.

2 Zuchtsauen

Ausgemerzte Zuchtsauen sind hier nicht mitzuzählen, sondern unter „andere Schweine“ (Code 0337 bzw. 4337) zu erfassen.

**3 Andere Schweine
(z. B. Eber, Mastschweine, Jungschweine)**

Hier sind Jungschweine ab einem Lebendgewicht von 20 kg, Mastschweine, Eber und ausgemerzte Zuchtsauen anzugeben.

4 Haltungsplätze

Hierunter fallen ausschließlich belegte sowie vorübergehend nicht belegte Haltungsplätze in Stallungen. Saugferkel, die noch bei der Zuchtsau stehen, werden nicht gesondert berücksichtigt. Es zählt lediglich der Haltungsort der Zuchtsauen. Aufzuchtferkel werden den Haltungsplätzen der übrigen Schweine zugeordnet.

Bitte beachten Sie:

Geben Sie nur die Anzahl der Haltungsplätze an und nicht die Zahl der Tiere. Haltungsplätze in ganzjähriger Freilandhaltung werden hier nicht berücksichtigt.

5 Tiefstreustall

In einem Tiefstreustall verbleibt die Einstreu über längere Zeit im Stall, so dass sich eine Tiefstreumatratze bildet. Eine Entmistung erfolgt in der Regel zwei- bis dreimal im Jahr mittels eines Frontladers. Schrägbodenställe (Tretmistställe) fallen nicht in diese Kategorie, sondern sind unter „andere Stallhaltungsverfahren“ (Code 2665 bzw. 2685) einzutragen.

6 Andere Stallhaltungsverfahren

Hierunter fallen unter anderem Haltungsplätze in Tretmiststallungen (Schrägbodenställe).

7 Auslauf

Ein Auslauf ist eine eingezäunte, befestigte Fläche im Freien (ggf. mit Teilüberdachung) und bietet zusätzlichen Raum zur Betreuung.




8 Außenklimastall

Ein Außenklimastall (Kaltstall) besteht überwiegend aus luftdurchlässigen Außenwandbauteilen und wärme- gedämmten bzw. eingestreuten Liegeflächen (Ruhezonen). Ein Außenklimastall stellt eine Alternative zu den geschlossenen, zwangsbelüfteten Stallungen dar.

9 Zwangsbe- und entlüftete Stallung

Hierbei handelt es sich um geschlossene, wärmege- dämmte und belüftete Stallungen. Nicht zertifizierte Abluft- reinigungsanlagen sind in der Regel einfache Biofilter mit Abscheiden von Stäuben. Zertifizierte Abluftreinigungs- anlagen umfassen biologische und / oder chemische Anlagen mit Abscheidungen von Ammoniak und Stäuben und dienen der Emissionsminderung.

Viehbestand Schweine am 1. März 2020

Halten Sie Schweine?	Code 0303	Ja <input type="checkbox"/> 1 	Weiter mit Code 0331 auf dieser Seite.
		Grundsätzlich ja, jedoch wurden zum Stichtag vorübergehend keine Tiere gehalten <input type="checkbox"/> 3 	Weiter mit Code 2661 auf dieser Seite.
		Nein <input type="checkbox"/> 2 	Weiter mit Code 0304 auf Seite 27.

		Anzahl der Tiere			
		Code	insgesamt	Code	darunter in die ökologische Bewirtschaftung einbezogen
Schweine	Ferkel einschließlich Saugferkel 1	0331	_____	4331	_____
	Zuchtsauen einschließlich hierfür bestimmte Jungsauen ab 50 kg und mehr Lebendgewicht 2	0332	_____	4332	_____
	Andere Schweine (z. B. Eber, Mastschweine, Jungschweine) 3	0337	_____	4337	_____
	Schweine insgesamt Addieren Sie die Werte der Codes 0331, 0332 und 0337 sowie 4331, 4332 und 4337.	0330	_____	4330	_____

Stallhaltungsverfahren Schweine am 1. März 2020

		Anzahl der Haltungsplätze 4			
		Code	Zuchtsauen	Code	Übrige Schweine
Schweine	Vollspaltenboden 5	2661	_____	2681	_____
	Teilspaltenboden 6	2662	_____	2682	_____
	Planbefestiger Boden mit Einstreu und regelmäßiger Entmistung 7	2663	_____	2683	_____
	Tiefstreu 8	2664	_____	2684	_____
	Andere Stallhaltungsverfahren 9	2665	_____	2685	_____
	Anzahl Haltungsplätze in Stallungen insgesamt Addieren Sie die Werte zu den Codes 2661 bis 2665 sowie Codes 2681 bis 2685.	2666	_____	2686	_____
	darunter: Zugang zu einem Auslauf 10	2667	_____	2687	_____
	Be- und Entlüftungsverfahren von Schweinestallungen	Anzahl der Haltungsplätze 4			
		Code	Zuchtsauen	Code	Übrige Schweine
	Teilen Sie die zuvor unter Code 2666 und 2686 genannten Haltungsplätze in Stallungen auf die nachfolgenden Positionen auf:				
Außenklimastall 11	2671	_____	2691	_____	
Zwangs- be- und entlüftete Stallung 12	mit zertifizierter Abluftreinigungsanlage	2669	_____	2689	_____
	ohne bzw. mit nicht zertifizierter Abluftreinigungsanlage	2670	_____	2690	_____

1 Weibliche Ziegen zur Zucht

Hierzu zählen auch Ammenziegen, bereits gedeckte Jungziegen und ausgemerzte Zuchtziegen.

Viehbestand Schafe am 1. März 2020

Halten Sie Schafe?	Code 0304	Ja <input type="checkbox"/> 1	▶ Weiter mit Code 0352 auf dieser Seite.	
		Grundsätzlich ja, jedoch wurden zum Stichtag vorübergehend keine Tiere gehalten <input type="checkbox"/> 3		▶ Weiter mit Code 0305 auf dieser Seite.
		Nein <input type="checkbox"/> 2		

		Anzahl der Tiere			
		Code	insgesamt	Code	darunter in die ökologische Bewirtschaftung einbezogen
Schafe	Milchschafe einschließlich gedeckte Jungschafe, die für die Erzeugung von Milch bestimmt sind	0352	_____	4352	_____
	Andere Mutterschafe einschließlich gedeckte Jungschafe	0353	_____	4353	_____
	Lämmer und Jungschafe unter 1 Jahr (ohne gedeckte Jungschafe)	0355	_____	4355	_____
	Schafböcke zur Zucht	0356	_____	4356	_____
	Andere Schafe (z. B. Hammel)	0357	_____	4357	_____
	Schafe insgesamt <i>Addieren Sie die Werte der Codes 0352 bis 0357 sowie 4352 bis 4357.</i>	0350	_____	4350	_____

Viehbestand Ziegen am 1. März 2020

Halten Sie Ziegen?	Code 0305	Ja <input type="checkbox"/> 1	▶ Weiter mit Code 0361 auf dieser Seite.	
		Grundsätzlich ja, jedoch wurden zum Stichtag vorübergehend keine Tiere gehalten <input type="checkbox"/> 3		▶ Weiter mit Code 0306 auf Seite 29.
		Nein <input type="checkbox"/> 2		

		Anzahl der Tiere			
		Code	insgesamt	Code	darunter in die ökologische Bewirtschaftung einbezogen
Ziegen	Weibliche Ziegen zur Zucht einschließlich gedeckte Jungziegen 1	0361	_____	4361	_____
	Andere Ziegen (z. B. Zicklein, Ziegenböcke)	0362	_____	4362	_____
	Ziegen insgesamt <i>Addieren Sie die Werte der Codes 0361 und 0362 sowie 4361 und 4362.</i>	0360	_____	4360	_____

1 Haltungsplätze

Hier ist die Anzahl der Haltungsplätze und nicht die Anzahl der am 1. März 2020 gehaltenen Tiere einzutragen. Die Anzahl der Haltungsplätze entspricht der rechtlich maximal zulässigen bzw. genehmigten Anzahl von Tierplätzen der momentanen Nutzungsart in den vorhandenen Stallgebäuden. Die Tieranzahl zum Stichtag kann zu Beginn einer Mastperiode höher sein als die der genehmigten Haltungsplätze, da sich diese auf die Endmast beziehen. Sollten aktuell keine Tiere gehalten werden, sind die Haltungsplätze der innerhalb der letzten 12 Monaten zuletzt gehaltenen Nutzungsart anzugeben.

2 Legehennen einschließlich Zuchthähne

Hier sind Hennen zur Eierzeugung anzugeben, unabhängig davon, ob die Eier zum Verbrauch oder zur Zucht bestimmt sind. Noch nicht legereife Bestände, die aber bereits als Legehennen aufgestellt sind, sind eingeschlossen. Zuchthähne sind mitzuzählen.

3 Haltungsverfahren

Die Einteilung der Haltungsplätze in die verschiedenen Haltungsverfahren erfolgt nach der Vermarktungsnorm für Eier (Verordnung (EU) Nr. 589/2008):

Haltungsform	Kennzeichnung der Eier
Bodenhaltung (Code 2259, 2261, 2262)	2
Ausgestaltete Käfighaltung einschließlich Kleingruppenhaltung (Code 2243 bis 2246)	3
Freilandhaltung (einschließlich mobiler Hühnerställe) (Code 2247)	0 und 1

Viehbestand Geflügel am 1. März 2020

Halten Sie Geflügel?	Code 0306	Ja <input type="checkbox"/> 1	➤ Weiter mit Code 0376 auf dieser Seite.
		Grundsätzlich ja, jedoch wurden zum Stichtag vorübergehend keine Tiere gehalten <input type="checkbox"/> 3	
		Nein <input type="checkbox"/> 2	

		Anzahl der Tiere					
		Haltungsplätze 1		insgesamt		darunter in die ökologische Bewirtschaftung einbezogen	
		Code	Anzahl	Code	Anzahl	Code	Anzahl
Geflügel	Legehennen einschließlich Zuchthähne 2	0376	_____	0371	_____	4371	_____
	Junghennen und Junghennenküken	0377	_____	0372	_____	4372	_____
	Masthühner, -hähne und übrige Küken	0378	_____	0373	_____	4373	_____
	Hühner insgesamt <i>Addieren Sie die Werte zu den Codes 0376 bis 0378 und 0371 bis 0373 sowie 4371 bis 4373.</i>	0375	_____	0370	_____	4370	_____
	Gänse einschließlich Küken	0386	_____	0381	_____	4381	_____
	Enten einschließlich Küken	0387	_____	0382	_____	4382	_____
	Truthühner einschließlich Küken	0388	_____	0383	_____	4383	_____
	Gänse, Enten, Truthühner insgesamt <i>Addieren Sie die Werte zu den Codes 0386 bis 0388 und 0381 bis 0383 sowie 4381 bis 4383.</i>	0385	_____	0380	_____	4380	_____

Haltungsverfahren Legehennen am 1. März 2020 **3**

		Anzahl der Haltungsplätze		
		Code	Legehennen	
Legehennen	Bodenhaltung ohne Voliere	2259	_____	
	Bodenhaltung mit Voliere	mit Kotbändern (belüftet)	2261	_____
		mit Kotbändern (unbelüftet)	2262	_____
	Ausgestaltete Käfighaltung (alle Formen einschließlich Kleingruppen- haltung)	mit Kotbändern (belüftet)	2243	_____
		mit Kotbändern (unbelüftet)	2244	_____
		mit Kotgrube (Gülle)	2245	_____
		andere Formen der Kotentsorgung (z. B. Kotkeller)	2246	_____
Freiland (einschließlich mobiler Hühnerställe)	2247	_____		

1 Einhufer

Hier sind alle Pferde, Ponys, Esel, Maultiere oder weitere Einhufer anzugeben, auch dann, wenn sie nur zu Freizeit- zwecken des Betriebsinhabers oder seiner Familie gehalten werden.

Viehbestand Einhufer am 1. März 2020

Halten Sie Einhufer?	Code 0307	Ja	<input type="checkbox"/>	1	▶	Weiter mit Code 0390 auf dieser Seite.
		Grundsätzlich ja, jedoch wurden zum Stichtag vorübergehend keine Tiere gehalten	<input type="checkbox"/>	3		
		Nein	<input type="checkbox"/>	2		

Einhufer		Anzahl der Tiere			
		Code	insgesamt	Code	darunter in die ökologische Bewirtschaftung einbezogen
	Einhufer	1 0390	_____	4390	_____

1 Mit Mineraldünger gedüngte Fläche

Anzugeben ist die Fläche, auf der wenigstens einmal in einem 12-monatigen Zeitraum Mineraldünger ausgebracht wurde. Bei mehrfacher Düngung derselben Fläche ist diese trotzdem nur einmal zu zählen. Fläche, die im 12-monatigen Zeitraum nicht gedüngt wurde, ist nicht mitzuzählen.

2 Mit Wirtschaftsdünger gedüngte Fläche

Anzugeben ist die Fläche, auf der wenigstens einmal in einem 12-monatigen Zeitraum Wirtschaftsdünger ausgebracht wurde. Bei mehrfacher Düngung derselben Fläche ist diese trotzdem nur einmal zu zählen. Fläche, die im 12-monatigen Zeitraum nicht gedüngt wurde, ist nicht mitzuzählen.

Zu den Wirtschaftsdüngern gehört:

Flüssiger Wirtschaftsdünger

Gülle (Flüssigmist, auch Schwemm- oder Treibmist) ist ein Gemisch aus Kot und Harn von Nutztieren, auch vermischt mit Wasser.

Jauche ist Harn von Nutztieren, der nicht von der Einstreu aufgenommen wurde.

Flüssiger Biogas-Gärrest bezeichnet die Rückstände der Fermentation organischer Substanzen, sowohl pflanzlicher als auch tierischer Herkunft in Biogasanlagen, die mit Tankwagen ausgebracht werden.

Fester Wirtschaftsdünger

Festmist ist ein festes, stapelfähiges Gemisch aus Kot, Harn und Einstreu (ohne Hühner- und Putenmist). Festmist kann darüber hinaus Futterreste sowie Reinigungs- und Niederschlagswasser enthalten. Die Ausbringung kann auf Grund der festen Konsistenz nicht über Tankwagen erfolgen.

Geflügeltrockenkot ist Geflügelkot, Geflügelfrischkot oder einstreuarmer Geflügelmist. Geflügeltrockenkot kann darüber hinaus Futterreste sowie Reinigungs- und Niederschlagswasser enthalten. Die Ausbringung kann auf Grund der festen Konsistenz nicht über Tankwagen erfolgen.

Fester Biogas-Gärrest bezeichnet die Rückstände der Fermentation organischer Substanzen, sowohl pflanzlicher als auch tierischer Herkunft in Biogasanlagen. Die Ausbringung kann auf Grund der festen Konsistenz nicht über Tankwagen erfolgen.

Erfolgte eine Separation des Wirtschaftsdüngers, so ist die flüssige Phase (Dünngülle, flüssiger Biogas-Gärrest) beim flüssigen Wirtschaftsdünger und die feste Phase (Feststoffe, fester Biogas-Gärrest) beim festen Wirtschaftsdünger anzugeben. Es sind keine Angaben zur Aufnahme oder Ausbringung von Klärschlamm oder Bioabfällen zu machen.

3 Organische und abfallbasierte Dünger

Zu den organischen und abfallbasierten Düngemitteln zählen Klärschlamm, Kompost sowie Grünschnitt. Wirtschaftsdünger zählt nicht dazu.

4 Umrechnungshinweis

Um festen Wirtschaftsdünger von Kubikmetern (m³) in Tonnen (t) umzurechnen, können Sie die folgenden Umrechnungsfaktoren verwenden:

Festmist (ohne Hühner- und Putenmist)	1 m ³	0,70 t
Geflügeltrockenkot, Hühner- und Putenmist		0,54 t
Fester Biogas-Gärrest		0,70 t

5 An Dritte abgegebene Wirtschaftsdüngermenge

Anzugeben ist die im Betrieb angefallene Wirtschaftsdüngermenge, die über die Güllebörse oder direkt an Andere (landwirtschaftliche Betriebe, Biogasanlagenbetreiber) abgegeben wurde.

6 Von Dritten aufgenommene Wirtschaftsdüngermenge

Anzugeben ist die Wirtschaftsdüngermenge, die über die Güllebörse oder direkt von Anderen (landwirtschaftliche Betriebe, Biogasanlagenbetreiber) aufgenommen wurde.

7 Ausbringungsmenge von flüssigen Wirtschaftsdüngern

Anzugeben ist die Gesamtmenge an Gülle, Jauche und flüssigem Biogas-Gärrest aller Düngungen, die auf der entsprechenden Fläche in einem 12-monatigen Zeitraum ausgebracht wurde, **nicht** die durchschnittliche Ausbringungsmenge je Hektar.

8 Dauergrünland

Hierzu zählen nur Dauergrünlandflächen. Ackergras und Dauerkulturflächen zählen nicht dazu.

9 Ackerland mit bestellten Flächen

Hierzu zählen alle neu bestellten und noch nicht abgeernteten Flächen. Flächen mit ausschließlich zur Gründüngung oder zum Bodenschutz angebauten Zwischenfrüchten gehören auch dazu.

10 Ackerland mit Stoppeln oder unbestellten Flächen

Hierzu zählen alle abgeernteten und noch nicht neu bestellten Flächen unabhängig davon, ob der Boden bearbeitet wurde oder nicht. Bei Ausbringung auf unbestelltem Ackerland gilt nach § 6 Absatz 1 der Düngerverordnung (DüV) die Verpflichtung zur unverzüglichen Einarbeitung.

Ausbringungsfläche für Mineral- **1** und Wirtschaftsdünger **2**
(ohne organische und abfallbasierte Dünger **3**) in einem 12-monatigen Zeitraum in 2019/20

Größe der landwirtschaftlich genutzten Fläche, auf die Dünger ausgebracht wurde.

Bei mehrfacher Düngung derselben Düngerart auf der selben Fläche ist diese jeweils nur einmal zu zählen. Werden unterschiedliche Düngerarten auf dieselbe Fläche ausgebracht, ist diese Fläche jeweils bei den einzelnen Düngerarten aufzuführen.

		Landwirtschaftlich genutzte Fläche		
		Code	ha	a
Mineraldünger		2521	_____	_____
Flüssiger bzw. fester Wirtschaftsdünger insgesamt		2522	_____	_____
und zwar	flüssiger Wirtschaftsdünger	2523	_____	_____
	fester Wirtschaftsdünger	2524	_____	_____

Landesverordnung über Meldepflichten in Bezug auf Wirtschaftsdünger

<p>Werden Online-Angaben zu Ihren verbrachten Wirtschaftsdünger nach der Verordnung über Aufzeichnungs- und Meldepflichten zum Verbleib von Wirtschaftsdünger des Landes Sachsen-Anhalt (WDüngVerbleibVO LSA) in dem Meldeprogramm Wirtschaftsdünger Sachsen-Anhalt vorgenommen?</p> <p>Bitte geben Sie Ihre Meldenummer an.</p> <input style="width: 400px;" type="text"/>	Code 2500	<p>Ja <input type="checkbox"/> 1 </p> <p>Weiter mit Code 2310 auf dieser Seite.</p> <p>Nein .. <input type="checkbox"/> 2 </p> <p>Weiter mit Code 2511 auf dieser Seite.</p>
---	--------------	--

Aufgenommener und abgegebener Wirtschaftsdünger in einem 12-monatigen Zeitraum in 2019/20

	Flüssiger Wirtschaftsdünger		Fester Wirtschaftsdünger 4	
	Code	m³	Code	Tonnen
Menge des im Betrieb angefallenen Wirtschaftsdüngers, der an Dritte abgegeben wurde 5	2511	_____	2515	_____
Menge des vom Betrieb von Dritten aufgenommenen Wirtschaftsdüngers 6	2512	_____	2516	_____

Wenn Sie zu Code 2523 Angaben gemacht haben, fahren Sie bitte mit Code 2310 auf dieser Seite fort.
Wenn nicht, bitte weiter auf Seite 37.

Ausbringungsmenge auf selbstbewirtschaftetem Acker- und Dauergrünland in einem 12-monatigen Zeitraum in 2019/20

Ausbringung von **flüssigen Wirtschaftsdüngern** **7**

		Ausbringungsmenge	
		Code	m³
Dauergrünland		8 2310	_____
Ackerland	mit bestellten Flächen	9 2312	_____
	mit Stoppeln oder unbestellten Flächen	10 2313	_____
Ackerland insgesamt Bitte addieren Sie die Werte zu den Codes 2312 und 2313.		2311	_____
Summe Bitte addieren Sie die Werte zu den Codes 2310 und 2311.		2328	_____

1 Ackerland mit bestellten Flächen

Hierzu zählen alle neu bestellten und noch nicht abgeernteten Flächen. Flächen mit ausschließlich zur Gründüngung oder zum Bodenschutz angebauten Zwischenfrüchten gehören auch dazu.

2 Ackerland mit Stoppeln oder unbestellten Flächen

Hierzu zählen alle abgeernteten und noch nicht neu bestellten Flächen unabhängig davon, ob der Boden bearbeitet wurde oder nicht. Bei Ausbringung auf unbestelltem Ackerland gilt nach § 6 Absatz 1 der Düngeverordnung (DüV) die Verpflichtung zur unverzüglichen Einarbeitung.

3 Breitverteiler

Bei Breitverteilern wird die Gülle mit Hilfe von Pralltellern, Prallköpfen, Schwenkdüsen oder Düsenbalken abgestrahlt und breitflächig auf die Boden- oder die Pflanzenoberfläche verteilt.

4 Schleppschlauch

Beim Schleppschlauch wird die Gülle in Schläuche eingeleitet, die hinter dem Gerät über den Boden geschleppt werden und die Gülle auf der Bodenoberfläche in etwa 5 bis 10 cm breiten Streifen ablegen.

5 Schleppschuh

Schleppschuhverteiler besitzen Ablaufschläuche, an deren Ende sich spezielle schuhähnliche Verteileinrichtungen befinden. Die Gülleablage erfolgt in den obersten Bodenbereich (0 bis 3 cm). Der Pflanzenbewuchs (soweit vorhanden) wird während des Ausbringvorgangs beiseite gedrückt.

6 Schlitzverfahren

Bei den Schlitzverfahren wird der Boden mit Eggen-scheiben aufgeschlitzt und die Gülle in diesem Schlitz abgelegt. Anschließend wird der Schlitz wieder geschlossen.

7 Güllegrubber

Bei Güllegrubbern wird die Gülle über Schläuche direkt an die Grubberscharen geleitet und mit diesen tief in die Ackerkrume eingeleitet. Die Gülleeinbringung erfolgt damit gleichzeitig mit einer Bodenbearbeitung.

Genutzte Ausbringungstechnik für flüssigen Wirtschaftsdünger auf Dauergrünland und Ackerland mit bestellter Fläche in einem 12-monatigen Zeitraum in 2019/20

	Anteil am Volumen des ausgebrachten flüssigen Wirtschaftsdüngers			
	auf Dauergrünland		auf Ackerland mit bestellter Fläche 1	
	Code	Volle Prozent	Code	Volle Prozent
Breitverteiler 3	2320	<input type="text"/>	2330	<input type="text"/>
Schleppschlauch 4	2321	<input type="text"/>	2331	<input type="text"/>
Schleppschuh 5	2322	<input type="text"/>	2332	<input type="text"/>
Schlitzverfahren 6	2323	<input type="text"/>	2333	<input type="text"/>
Güllegrubber oder andere Injektionstechnik 7	2324	<input type="text"/>	2334	<input type="text"/>
Summe		<input type="text" value="1 0 0"/>		<input type="text" value="1 0 0"/>

Genutzte Ausbringungstechnik und Einarbeitung des flüssigen Wirtschaftsdüngers auf Ackerland mit Stoppeln oder unbestellter Fläche in einem 12-monatigen Zeitraum in 2019/20

	Ackerland mit Stoppeln oder unbestellter Fläche 2					
	Anteil am Volumen des ausgebrachten flüssigen Wirtschaftsdüngers		Zeit bis zur Einarbeitung			
			Innerhalb einer Stunde		Länger als eine Stunde	
	Code	Volle Prozent	Code	Volle Prozent	Code	Volle Prozent
Breitverteiler 3	2340	<input type="text"/>	2390	<input type="text"/>	2391	<input type="text"/>
Schleppschlauch 4	2341	<input type="text"/>	2394	<input type="text"/>	2395	<input type="text"/>
Schleppschuh 5	2342	<input type="text"/>				
Schlitzverfahren 6	2343	<input type="text"/>				
Güllegrubber oder andere Injektionstechnik 7	2344	<input type="text"/>				
Summe		<input type="text" value="1 0 0"/>				

Anteile der flüssigen Wirtschaftsdüngerarten in einem 12-monatigen Zeitraum in 2019/20

	Anteil am Gesamtvolumen des ausgebrachten flüssigen Wirtschaftsdüngers	
	Code	Volle Prozent
Rindergülle	2303	<input type="text"/>
Schweinegülle	2304	<input type="text"/>
Sonstige Gülle und Jauche	2309	<input type="text"/>
Flüssiger Biogas-Gärrest	2307	<input type="text"/>
Summe		<input type="text" value="1 0 0"/>

1 Fester Wirtschaftsdünger

Festmist ist ein festes, stapelfähiges Gemisch aus Kot, Harn und Einstreu (ohne Hühner- und Putenmist). Festmist kann darüber hinaus Futterreste sowie Reinigungs- und Niederschlagswasser enthalten. Die Ausbringung kann auf Grund der festen Konsistenz nicht über Tankwagen erfolgen.

Geflügeltrockenkot ist Geflügelkot, Geflügelfrischkot oder einstreuarmer Geflügelmist. Geflügeltrockenkot kann darüber hinaus Futterreste sowie Reinigungs- und Niederschlagswasser enthalten. Die Ausbringung kann auf Grund der festen Konsistenz nicht über Tankwagen erfolgen.

Fester Biogas-Gärrest bezeichnet die Rückstände der Fermentation organischer Substanzen, sowohl pflanzlicher als auch tierischer Herkunft in Biogasanlagen. Die Ausbringung kann auf Grund der festen Konsistenz nicht über Tankwagen erfolgen.

2 Ausbringungsmenge von festen Wirtschaftsdüngern

Anzugeben ist die Gesamtmenge des jeweiligen festen Wirtschaftsdüngers aller Düngungen, die auf der entsprechenden Fläche in einem 12-monatigen Zeitraum ausgebracht wurde, **nicht** die durchschnittliche Ausbringungsmenge je Hektar.

Um festen Wirtschaftsdünger von Kubikmetern (m³) in Tonnen (t) umzurechnen, können Sie die folgenden Umrechnungsfaktoren verwenden:

Festmist (ohne Hühner- und Putenmist)	1 m³	0,70t
Geflügeltrockenkot, Hühner- und Putenmist		0,54t
Fester Biogas-Gärrest		0,70t

3 Dauergrünland

Hierzu zählen Dauergrünlandflächen. Ackergras und Dauerkulturflächen zählen nicht dazu.

4 Ackerland mit bestellten Flächen

Hierzu zählen alle neu bestellten und noch nicht abgeernteten Flächen. Flächen mit ausschließlich zur Gründüngung oder zum Bodenschutz angebauten Zwischenfrüchten gehören auch dazu.

5 Ackerland mit Stoppeln oder unbestellten Flächen

Hierzu zählen alle abgeernteten und noch nicht neu bestellten Flächen unabhängig davon, ob der Boden bearbeitet wurde oder nicht.

6 Streuwerk

Festmist wird mit Hilfe eines Abschiebebodens auf dem Anhänger nach hinten befördert und dann mit dem Streuwerk breit auf die Fläche verteilt.

Ausbringungsmenge von festen Wirtschaftsdüngern auf selbstbewirtschaftetem Acker- und Dauergrünland in einem 12-monatigen Zeitraum in 2019/20

Ausbringung von **festen Wirtschaftsdüngern** **1** **2**

Wenn Sie zu Code 2524 auf Seite 33 Angaben gemacht haben, fahren Sie bitte mit Code 2430 auf dieser Seite fort.

		Ausbringungsmenge	
		Code	Tonnen
Dauergrünland	3	2430	_____
Ackerland	mit bestellten Flächen	4 2432	_____
	mit Stoppeln oder unbestellten Flächen	5 2433	_____
Ackerland insgesamt Addieren Sie die Werte zu den Codes 2432 und 2433.		2431	_____
Ausbringungsmenge insgesamt Addieren Sie die Werte zu den Codes 2430 und 2431.		2435	_____

Bitte beantworten Sie diese Frage nur, wenn Sie zu Code 2433 auf dieser Seite Angaben gemacht haben.
Wenn nicht, bitte weiter auf Seite 39.

Einarbeitung von festen Wirtschaftsdüngern in einem 12-monatigen Zeitraum in 2019/20

Ausbringung mit Streuwerk **6** auf **Ackerland mit Stoppeln oder unbestellten Flächen** **5**

		Anteil der Menge des ausgebrachten festen Wirtschaftsdüngers	
		Code	Volle Prozent
Keine Einarbeitung		2501	_____
Innerhalb der ersten Stunde		2504	_____
Nach der ersten Stunde jedoch vor Ablauf von vier Stunden		2505	_____
Nach mehr als vier Stunden		2503	_____
Summe			1 0 0

1 Organische und abfallbasierte Düngemittel

Anzugeben ist die Gesamtmenge des organischen und abfallbasierten Düngemittels, welches auf der landwirtschaftlich genutzten Fläche in einem 12-monatigen Zeitraum ausgebracht wurde, **nicht** die durchschnittliche Ausbringungsmenge je Hektar. Zu den organischen und abfallbasierten Düngemitteln zählen Klärschlamm, Kompost sowie Grünschnitt. Wirtschaftsdünger zählt nicht dazu.

Anteile der festen Wirtschaftsdüngerarten in einem 12-monatigen Zeitraum in 2019/20

	Anteil an der Gesamtmenge des ausgebrachten festen Wirtschaftsdüngers	
	Code	Volle Prozent
Festmist (ohne Hühner- und Putenmist)	2440	_____
Geflügeltrockenkot, Hühner- und Putenmist	2441	_____
Fester Biogas-Gärrest	2442	_____
Summe		1 0 0

Ausgebrachte organische und abfallbasierte Dünger (kein Wirtschaftsdünger)
in einem 12-monatigen Zeitraum in 2019/20

Auf der **gesamten landwirtschaftlich genutzten Fläche**

	Ausbringungsmenge	
	Code	Tonnen
Organische und abfallbasierte Düngemittel (kein Wirtschaftsdünger) 1	2520	_____

1 Vorhandene Lagerkapazität

Lagerkapazität in Monaten ist der vorhandene und in einem 12 monatigen Zeitraum genutzte Lagerraum in dafür vorgesehenen Behältern, Gruben, Lagunen, befestigten Lagerflächen usw. sowohl im Stallbereich als auch außerhalb. Gemietete/gepachtete Kapazitäten sind eingeschlossen.

2 Befestigte Lagerflächen

Undurchlässig für Wasser befestigte Fläche mit oder ohne Dach, i.d.R. mit Behältern zum Auffangen der Jauche.

3 Lagerung im Stall

Grundflächen von Stallungen, die gleichzeitig als Lagerflächen für Festmist dienen. Der Festmist verbleibt über längere Zeit im Stall, so dass sich eine Einstreumatratze bildet. Eine Entmistung erfolgt in der Regel zwei- bis dreimal im Jahr mittels eines Frontladers. Schrägbodenställe (Tretmistställe) fallen nicht in diese Kategorie.

4 Lagerung unter Spaltenboden

Güllekanäle sind nur zu berücksichtigen, wenn Gülle darin über einen längeren Zeitraum (mehr als drei Wochen) gelagert werden kann. Treibmist- oder Spülkanäle gelten nicht als Lagerbehälter.

5 Güllebehälter

Gülle Keller sind nur zu berücksichtigen, wenn Gülle darin über einen längeren Zeitraum (mehr als drei Wochen) gelagert werden kann.

6 Unbefestigte Lagerstätten

Zwischenlagerung des Festmistes außerhalb der befestigten Lagerstätte. Hierzu zählt die unabgedeckte Feldlagerung.



7 Natürliche Schwimmdecke

Eine natürliche Schwimmdecke bildet sich aufgrund des in der Gülle enthaltenen Feststoffanteils auf der Oberfläche des Lagers. Bei Schweinegülle bildet sich in der Regel keine natürliche Schwimmdecke.

8 Künstliche Schwimmdecke

Eine künstliche Schwimmdecke kann durch Granulate (Substanzen in fester, körniger Form) oder Strohhacksel erzeugt werden.

Wirtschaftsdüngerlagerung

Hat der Betrieb Lagereinrichtungen für Wirtschaftsdünger in einem 12-monatigen Zeitraum in 2019/20 genutz?	Code 2281	Ja <input type="checkbox"/> 1  Weiter mit Code 2711 auf dieser Seite.
		Nein <input type="checkbox"/> 2  Weiter mit Code 0624 auf Seite 43 .

Vorhandene Kapazitäten (maximale Dauer in Monaten) von genutzten Lagereinrichtungen **1**

		Code	Monate
Fester Wirtschaftsdünger	Befestigte Lagerflächen außerhalb des Stalls (ohne Feldlagerung) 2	2711	_____
	Im Stall (Tiefstreustall) 3	2712	_____
	Kompostlagerung (ohne Feldlagerung).....	2713	_____
	Weitere Lagermöglichkeiten (ohne Feldlagerung)	2714	_____
Flüssiger Wirtschaftsdünger	Unter Spaltenboden 4	2721	_____
	In Güllebehältern, Erdlager (Lagunen) 5	2722	_____
	Weitere Lagermöglichkeiten	2723	_____

Genutzte Arten der Lagereinrichtungen

			Anteil am gelagerten Wirtschaftsdünger	
			Code	Volle Prozent
Fester Wirtschaftsdünger	Auf befestigten Flächen außerhalb des Stalls (ohne Feldlagerung) 2	ohne Abdeckung	2731	_____
		mit Folienabdeckung oder fester Abdeckung	2732	_____
	Auf befestigten Flächen außerhalb des Stalls insgesamt <i>Addieren Sie die Werte von Code 2731 und Code 2732.</i>		2733	_____
	Auf unbefestigten Flächen (Feldlagerung) 6		2734	_____
	Im Stall (Tiefstreustall) 3		2735	_____
	Kompostlagerung		2736	_____
	Weitere Lagermöglichkeiten		2737	_____
Summe aus Codes 2733 bis 2737.				1 0 0
Flüssiger Wirtschaftsdünger	Unter Spaltenboden 4		2741	_____
	In Güllebehältern und Erdlager (Lagunen) 5	ohne Abdeckung	2742	_____
		mit natürlicher Schwimmdecke 7	2743	_____
		mit künstlicher Schwimmdecke 8	2744	_____
		mit Folienabdeckung	2745	_____
		mit fester Abdeckung	2746	_____
	In Güllebehältern und Erdlager (Lagunen) insgesamt <i>Addieren Sie die Werte von Code 2742 bis Code 2746.</i>		2747	_____
	Weitere Lagermöglichkeiten		2748	_____
Summe aus Code 2741, Code 2747 und Code 2748.				1 0 0

1 Einkommenskombinationen

Bei den Einkommenskombinationen sind für Betriebe der Rechtsformen Personengemeinschaften/-gesellschaften oder juristische Personen ausschließlich solche Tätigkeiten anzugeben, die im landwirtschaftlichen Betrieb ausgeübt werden und mit denen der landwirtschaftliche Betrieb Umsätze erzielt. Diese Tätigkeiten werden von Arbeitskräften des landwirtschaftlichen Betriebes und mit Hilfe der zum landwirtschaftlichen Betrieb gehörenden Betriebsmittel (Grund und Boden, Gebäude, Maschinen) ausgeübt und/oder basieren auf im landwirtschaftlichen Betrieb erzeugten Produkten.

Betriebe der Rechtsform Einzelunternehmen geben bitte sowohl Tätigkeiten, die ausschließlich im landwirtschaftlichen Betrieb ausgeübt werden, als auch Tätigkeiten an, für die ein rechtlich selbstständiger Erwerbsbetrieb (z.B. Tochtergesellschaft) gegründet wurde.

2 Bereitstellung von Gesundheits-, Sozial- oder Bildungsleistungen

Dazu gehören pflegerische/therapeutische oder pädagogische und soziale Dienstleistungen des landwirtschaftlichen Betriebes. Diese umfassen z. B. Tiertherapien, Gartentherapien, betreutes Wohnen (z. B. für benachteiligte/behinderte Menschen, für Suchtkranke), Seniorenbetreuung, Kinderbetreuung, heiltherapeutisches Wohnen für Kinder, Transportdienste (z. B. für Kinder, Senioren und behinderte Menschen) sowie soziale Dienstleistungen für Schulen (z. B. Freizeitaktivitäten, Unterhaltungsaktivitäten, Erlebnispädagogik, um Kindern die Landwirtschaft und gesunde Ernährung zu vermitteln). Zu pädagogischen Tätigkeiten zählen weiterhin u. a. die Bauernhofpädagogik in Form von Schulbauernhöfen, Kindergartenbauernhöfen, die Kräuterpädagogik wie auch die Umweltpädagogik und Outdoorpädagogik. Die soziale Landwirtschaft mit Rehabilitationsmaßnahmen, z. B. für Langzeitarbeitslose, straffällig gewordene Jugendliche oder Obdachlose, zählt ebenfalls hierzu.

3 Fremdenverkehr

Hierzu zählen z. B. Landurlaub, Wellnessangebote und die Führung von Reisegruppen.

4 Pensions- und Reitsportpferdehaltung

Hierzu zählen nur die Unterbringung (Pension) und Haltung von Pferden zur Ausübung von Freizeitaktivitäten, gegebenenfalls verbunden mit dem Einsatz von Verleih- bzw. Lehrpferden.

5 Erzeugung erneuerbarer Energien

Die Erzeugung erneuerbarer Energien kann z. B. durch Windkraftanlagen, Biogasanlagen, Strohverbrennung und die Verwertung von nachwachsenden Rohstoffen wie Raps, Mais, Holz in Anlagen zur Erzeugung von Wärme und Strom aus Biomasse erfolgen. Ausgenommen hiervon sind Anlagen, die ausschließlich dem Eigenverbrauch dienen sowie die ausschließliche Produktion bzw. der Verkauf von nachwachsenden Rohstoffen.

6 Arbeiten für Andere

Die Arbeiten für andere landwirtschaftliche Betriebe und die Arbeiten außerhalb der Landwirtschaft werden auf Grundlage einer mündlichen oder schriftlichen Vereinbarung gegen Entgelt durchgeführt. Zu den vertraglichen Arbeiten für andere landwirtschaftliche Betriebe zählen alle landwirtschaftlichen Arbeiten wie Feld- und Stallarbeiten, buchhalterische Arbeiten und Transportleistungen. Zu den vertraglichen Arbeiten außerhalb der Landwirtschaft zählen z. B. Landschaftspflege, Straßenbau und Winterdienst.

7 Sonstige Einkommenskombinationen

Zu den sonstigen Einkommenskombinationen zählt z. B. die Pelztierzucht. Das Unterstellen von Caravans bzw. Wohnwagen, Booten usw. in Wirtschaftsgebäuden des Betriebes zählt nur dazu, wenn diese Gebäude auch landwirtschaftlich genutzt werden.

Einkommenskombinationen im Kalenderjahr 2019 **1**
 Wurden aus den folgenden Tätigkeiten weitere Umsätze erzielt?

Bitte jede aufgeführte Tätigkeit beantworten.

	Code	Ja, im Rahmen des landwirt- schaftlichen Betriebes	Ja, im Rahmen eines rechtlich ausgelagerten Betriebes <i>(nur von Einzel- unternehmen auszufüllen)</i>	Nein
Bereitstellung von Gesundheits-, Sozial- oder Bildungsleistungen 2	0624	<input type="checkbox"/> 1	<input type="checkbox"/> 2	<input type="checkbox"/> 3
Verarbeitung und Direktvermarktung landwirtschaftlicher Erzeugnisse ohne Herstellung von Wein (z. B. Fleischverarbeitung, Käseherstellung) 3	0612	<input type="checkbox"/> 1	<input type="checkbox"/> 2	<input type="checkbox"/> 3
Fremdenverkehr, Beherbergung, Freizeitaktivitäten 3	0613	<input type="checkbox"/> 1	<input type="checkbox"/> 2	<input type="checkbox"/> 3
Pensions- und Reitsportpferdehaltung 4	0614	<input type="checkbox"/> 1	<input type="checkbox"/> 2	<input type="checkbox"/> 3
Erzeugung erneuerbarer Energien 5	0615	<input type="checkbox"/> 1	<input type="checkbox"/> 2	<input type="checkbox"/> 3
Herstellung von handwerklichen Erzeugnissen (z. B. Möbel aus Nutzholz) 6	0616	<input type="checkbox"/> 1	<input type="checkbox"/> 2	<input type="checkbox"/> 3
Be- und Verarbeitung von Holz (z. B. Bauholz, Brennholz) 6	0617	<input type="checkbox"/> 1	<input type="checkbox"/> 2	<input type="checkbox"/> 3
Fischzucht und Fischerzeugung 6	0618	<input type="checkbox"/> 1	<input type="checkbox"/> 2	<input type="checkbox"/> 3
Arbeiten für andere landwirtschaftliche Betriebe 6	0619	<input type="checkbox"/> 1	<input type="checkbox"/> 2	<input type="checkbox"/> 3
Arbeiten außerhalb der Landwirtschaft (z. B. für Kommunen) 6	0620	<input type="checkbox"/> 1	<input type="checkbox"/> 2	<input type="checkbox"/> 3
Forstwirtschaft 7	0621	<input type="checkbox"/> 1	<input type="checkbox"/> 2	<input type="checkbox"/> 3
Sonstige Einkommenskombinationen 7	0622	<input type="checkbox"/> 1	<input type="checkbox"/> 2	<input type="checkbox"/> 3

Nur für den landwirtschaftlichen Betrieb zu beantworten.

	Code	Zutreffendes ankreuzen.
Anteil des Umsatzes aus den Einkommenskombinationen (ohne rechtlich ausgelagerte Betriebsteile) am Gesamt- umsatz des landwirtschaftlichen Betriebes im Jahr 2019	bis 10 % 0623	<input type="checkbox"/> 1
	über 10 bis 50 %	<input type="checkbox"/> 2
	über 50 bis unter 100 %	<input type="checkbox"/> 3

1 Im landwirtschaftlichen Betrieb beschäftigte Arbeitskräfte

Zu den im landwirtschaftlichen Betrieb Beschäftigten zählen Personen im Alter von 15 Jahren und älter. **Nicht zu berücksichtigen** sind Arbeitskräfte eines rechtlich selbstständigen Gewerbebetriebes des Betriebsinhabers.

2 Familienarbeitskräfte in Einzelunternehmen

Dieser Abschnitt ist nur von Einzelunternehmen auszufüllen, nicht von GbR's. Es sind Eintragungen für jede einzelne Familienarbeitskraft zu machen. Dagegen sind die mit betrieblichen Arbeiten beschäftigten Verwandten und Verschwägerten des Betriebsinhabers, die **außerhalb des Betriebes** leben und familienfremde Arbeitskräfte im Abschnitt „Ständig beschäftigte Arbeitskräfte (ohne Familienarbeitskräfte und ohne Saisonarbeitskräfte) in Betrieben aller Rechtsformen“ einzutragen.

3 Ehegatte/Ehegattin

Dem Betriebsinhaber und seinem Ehegatten sind ehe- und lebenspartnerschaftsähnliche Gemeinschaften gleichgesetzt. Hat der Betriebsinhaber keinen Ehegatten oder keine dem Ehegatten gleichgesetzte Person oder ist diese Person nicht im landwirtschaftlichen Betrieb beschäftigt, ist diese Zeile freizulassen.

4 Betriebsleiter

Der Betriebsleiter/Geschäftsführer ist diejenige Person, die den landwirtschaftlichen Betrieb leitet, also alle Aufgaben zur laufenden Steuerung des Betriebes (Planung, Entscheidung, Organisation und Kontrolle) wahrnimmt. In Einzelunternehmen kann es sich um den Betriebsinhaber selbst, einen Familienangehörigen oder um eine andere mit der Leitung beauftragte Person handeln, die im landwirtschaftlichen Betrieb tätig ist. Bei einem Zusammenschluss von mehreren natürlichen Personen in Form einer Gesellschaft oder einer Erbengemeinschaft (z. B. Betriebe mit mehreren Gesellschaftern), ist die am Tag der Erhebung überwiegend mit der Geschäftsführung betraute Person als Betriebsleiter/Geschäftsführer auszuweisen.

5 Geleistete Stunden/Woche für den Betrieb

Hier ist die gesamte für den landwirtschaftlichen Betrieb geleistete Arbeitszeit ausgedrückt in durchschnittlich geleisteten Stunden je Woche einzutragen. Dazu zählen alle landwirtschaftlichen Arbeiten für den Betrieb sowie alle Arbeiten in Einkommenskombinationen des Betriebes.

Landwirtschaftliche Arbeiten für den Betrieb sind

- sämtliche Feld-, Hof- und Stallarbeiten,
- Arbeiten für die Betriebsorganisation und -führung,
- Arbeiten für die Unterhaltung der Betriebsgebäude und Maschinen,
- Arbeiten für die Lagerung, Verarbeitung (z. B. Silierung) und Marktvorbereitung (z. B. Verpackung),
- innerbetriebliche Transportleistungen z. B. beim Absatz selbsterzeugter Produkte des Betriebes und beim Bezug von Produktionsmitteln,
- weitere nicht abtrennbare Tätigkeiten, die mit der landwirtschaftlichen Haupttätigkeit verbunden sind und
- Nachbarschaftshilfe in anderen landwirtschaftlichen Betrieben.

Zu den Arbeiten in Einkommenskombinationen zählen ausschließlich die auf Seite 43 genannten Tätigkeiten.

Arbeitszeiten im Haushalt des Betriebsinhabers, wie die Versorgung der Familie in den Bereichen Ernährung, Wohnung, Bekleidung, Gesundheit (Krankenpflege) und Kinderbetreuung, zählen **nicht** dazu.

Personen, die im Laufe des Berichtszeitraumes ihr Arbeitsverhältnis begonnen bzw. beendet haben, sind anteilmäßig durch Umrechnung der geleisteten Arbeitszeiten auf 12 Monate in die Erhebung einzubeziehen (einschließlich Auszubildende). Arbeitszeiten an Sonn- und Feiertagen sowie Zeiten vorübergehender Krankheiten, des Urlaubs und des Mutterschafts- und Erziehungsurlaubs sind zu berücksichtigen.

6 Geleistete Stunden/Woche, darunter in Einkommenskombinationen

Hier sind die Arbeitszeiten von Beschäftigten des landwirtschaftlichen Betriebes in Einkommenskombinationen anzugeben (nur, wenn auf Seite 43 Eintragungen erfolgten).

7 Geleistete Stunden/Woche außerhalb des Betriebes

Hierzu zählen alle auf Erwerb ausgerichteten Tätigkeiten des Betriebsinhabers, Ehegatten und der weiteren Familienangehörigen außerhalb des landwirtschaftlichen Betriebes. Auch geleistete Stunden/Woche, die in Einkommenskombinationen im rechtlich ausgelagerten Betrieb geleistet wurden, sind hier anzugeben.

Familienarbeitskräfte in Einzelunternehmen ²

(wird vom statistischen Amt ausgefüllt)

Kennnummer:

1 Im landwirtschaftlichen Betrieb beschäftigte Arbeitskräfte

Zu den im landwirtschaftlichen Betrieb Beschäftigten zählen Personen im Alter von 15 Jahren und älter.

Nicht zu berücksichtigen sind Arbeitskräfte eines rechtlich selbstständigen Gewerbebetriebes des Betriebsinhabers.

2 Ständig beschäftigte Arbeitskräfte ohne Familienarbeitskräfte in Betrieben aller Rechtsformen

In diesem Abschnitt sind die mit betrieblichen Arbeiten ständig beschäftigten Arbeitskräfte von Betrieben aller Rechtsformen einzutragen. Ständig beschäftigte Arbeitskräfte sind Personen mit einem unbefristeten oder mindestens auf sechs Monate abgeschlossenen Arbeitsvertrag. Mitarbeitende Gesellschafter einer GbR sind ebenfalls hier einzutragen. Von Einzelunternehmen sind hier nur die familienfremden ständig beschäftigten Arbeitskräfte und Verwandten und Verschwägerten des Betriebsinhabers, die nicht auf dem Betrieb leben, anzugeben.

3 Den Ergänzungsbogen E erhalten Sie bei der Erhebungsstelle oder vom statistischen Amt.

4 Betriebsleiter

Der Betriebsleiter/Geschäftsführer ist diejenige Person, die den landwirtschaftlichen Betrieb leitet, also alle Aufgaben zur laufenden Steuerung des Betriebes (Planung, Entscheidung, Organisation und Kontrolle) wahrnimmt. In Einzelunternehmen kann es sich um den Betriebsinhaber selbst, einen Familienangehörigen oder um eine andere mit der Leitung beauftragte Person handeln, die im landwirtschaftlichen Betrieb tätig ist. Bei einem Zusammenschluss von mehreren natürlichen Personen in Form einer Gesellschaft oder einer Erbengemeinschaft (z. B. Betriebe mit mehreren Gesellschaftern), ist die am Tag der Erhebung überwiegend mit der Geschäftsführung betraute Person als Betriebsleiter/Geschäftsführer auszuweisen.

5 Geleistete Stunden/Woche für den Betrieb

Hier ist die gesamte für den landwirtschaftlichen Betrieb geleistete Arbeitszeit ausgedrückt in durchschnittlich geleisteten Stunden je Woche einzutragen. Dazu zählen alle landwirtschaftlichen Arbeiten für den Betrieb sowie alle Arbeiten in Einkommenskombinationen des Betriebes.

Landwirtschaftliche Arbeiten für den Betrieb sind

- sämtliche Feld-, Hof- und Stallarbeiten,
- Arbeiten für die Betriebsorganisation und -führung,
- Arbeiten für die Unterhaltung der Betriebsgebäude und Maschinen,
- Arbeiten für die Lagerung, Verarbeitung (z. B. Silierung) und Marktvorbereitung (z. B. Verpackung),
- innerbetriebliche Transportleistungen z. B. beim Absatz selbsterzeugter Produkte des Betriebes und beim Bezug von Produktionsmitteln,
- weitere nicht abtrennbare Tätigkeiten, die mit der landwirtschaftlichen Haupttätigkeit verbunden sind und
- Nachbarschaftshilfe in anderen landwirtschaftlichen Betrieben.

Zu den Arbeiten in Einkommenskombinationen zählen ausschließlich die auf Seite 43 genannten Tätigkeiten.

Arbeitszeiten im Haushalt des Betriebsinhabers, wie die Versorgung der Familie in den Bereichen Ernährung, Wohnung, Bekleidung, Gesundheit (Krankenpflege) und Kinderbetreuung, zählen **nicht** dazu.

Personen, die im Laufe des Berichtszeitraumes ihr Arbeitsverhältnis begonnen bzw. beendet haben, sind anteilmäßig durch Umrechnung der geleisteten Arbeitszeiten auf 12 Monate in die Erhebung einzubeziehen (einschließlich Auszubildende). Arbeitszeiten an Sonn- und Feiertagen sowie Zeiten vorübergehender Krankheiten, des Urlaubs und des Mutterschafts- und Erziehungsurlaubs sind zu berücksichtigen.

6 Geleistete Stunden/Woche, darunter in Einkommenskombinationen

Hier sind die Arbeitszeiten von Beschäftigten des landwirtschaftlichen Betriebes in Einkommenskombinationen anzugeben (nur, wenn auf Seite 43 Eintragungen erfolgten).

Ständig beschäftigte Arbeitskräfte <i>Bei mehr als 20 ständig beschäftigten Arbeitskräften bitte Ergänzungsbogen ausfüllen. 3</i>	Laufende Nummer der Person	Geschlecht			Geburtsjahr	Betriebsleiter		Durchschnittlich geleistete Stunden je Woche	
		Männlich	Weiblich	Divers		Wer ist Betriebsleiter? <i>Nur eine Person ankreuzen. 4</i>	Seit wann führen Sie diesen Betrieb? <i>Geben Sie das Jahr an.</i>	für den Betrieb insgesamt 5	darunter in Einkommenskombinationen im landwirtschaftlichen Betrieb 6
Code	0900	0901			0904	0903	0906	0911	0912
Ständig beschäftigte Arbeitskräfte in Betrieben aller Rechtsformen (ohne Familienarbeitskräfte und ohne Saisonarbeitskräfte) 2									
Person	001	<input type="checkbox"/> 1	<input type="checkbox"/> 2	<input type="checkbox"/> 3	_____	<input type="checkbox"/> 1	_____	____	____
Person	002	<input type="checkbox"/> 1	<input type="checkbox"/> 2	<input type="checkbox"/> 3	_____	<input type="checkbox"/> 1	_____	____	____
Person	003	<input type="checkbox"/> 1	<input type="checkbox"/> 2	<input type="checkbox"/> 3	_____	<input type="checkbox"/> 1	_____	____	____
Person	004	<input type="checkbox"/> 1	<input type="checkbox"/> 2	<input type="checkbox"/> 3	_____	<input type="checkbox"/> 1	_____	____	____
Person	005	<input type="checkbox"/> 1	<input type="checkbox"/> 2	<input type="checkbox"/> 3	_____	<input type="checkbox"/> 1	_____	____	____
Person	006	<input type="checkbox"/> 1	<input type="checkbox"/> 2	<input type="checkbox"/> 3	_____	<input type="checkbox"/> 1	_____	____	____
Person	007	<input type="checkbox"/> 1	<input type="checkbox"/> 2	<input type="checkbox"/> 3	_____	<input type="checkbox"/> 1	_____	____	____
Person	008	<input type="checkbox"/> 1	<input type="checkbox"/> 2	<input type="checkbox"/> 3	_____	<input type="checkbox"/> 1	_____	____	____
Person	009	<input type="checkbox"/> 1	<input type="checkbox"/> 2	<input type="checkbox"/> 3	_____	<input type="checkbox"/> 1	_____	____	____
Person	010	<input type="checkbox"/> 1	<input type="checkbox"/> 2	<input type="checkbox"/> 3	_____	<input type="checkbox"/> 1	_____	____	____
Person	011	<input type="checkbox"/> 1	<input type="checkbox"/> 2	<input type="checkbox"/> 3	_____	<input type="checkbox"/> 1	_____	____	____
Person	012	<input type="checkbox"/> 1	<input type="checkbox"/> 2	<input type="checkbox"/> 3	_____	<input type="checkbox"/> 1	_____	____	____
Person	013	<input type="checkbox"/> 1	<input type="checkbox"/> 2	<input type="checkbox"/> 3	_____	<input type="checkbox"/> 1	_____	____	____
Person	014	<input type="checkbox"/> 1	<input type="checkbox"/> 2	<input type="checkbox"/> 3	_____	<input type="checkbox"/> 1	_____	____	____
Person	015	<input type="checkbox"/> 1	<input type="checkbox"/> 2	<input type="checkbox"/> 3	_____	<input type="checkbox"/> 1	_____	____	____
Person	016	<input type="checkbox"/> 1	<input type="checkbox"/> 2	<input type="checkbox"/> 3	_____	<input type="checkbox"/> 1	_____	____	____
Person	017	<input type="checkbox"/> 1	<input type="checkbox"/> 2	<input type="checkbox"/> 3	_____	<input type="checkbox"/> 1	_____	____	____
Person	018	<input type="checkbox"/> 1	<input type="checkbox"/> 2	<input type="checkbox"/> 3	_____	<input type="checkbox"/> 1	_____	____	____
Person	019	<input type="checkbox"/> 1	<input type="checkbox"/> 2	<input type="checkbox"/> 3	_____	<input type="checkbox"/> 1	_____	____	____
Person	020	<input type="checkbox"/> 1	<input type="checkbox"/> 2	<input type="checkbox"/> 3	_____	<input type="checkbox"/> 1	_____	____	____
	0950	(wird vom statistischen Amt ausgefüllt)							

1 Mit landwirtschaftlichen Arbeiten beschäftigte Saisonarbeitskräfte in Betrieben aller Rechtsformen

Hier sind die Saisonarbeitskräfte von Betrieben aller Rechtsformen einzutragen. Saisonarbeitskräfte sind Personen mit einem befristeten, auf weniger als sechs Monate abgeschlossenen Arbeitsvertrag. Für diese Personen sind nur die geleisteten Arbeitszeiten für landwirtschaftliche Arbeiten auszuweisen. Ist eine Saisonarbeitskraft mehrmals im Jahr im Betrieb beschäftigt, wird diese als eine Person gezählt. Arbeitszeiten für Tätigkeiten in Einkommenskombinationen (Seite 43) sind nicht anzugeben.

2 Arbeitsleistung in Tagen

Bei stundenweise geleisteter Arbeitszeit gelten acht Arbeitsstunden als ein voller Arbeitstag.

3 Jahresnettoeinkommen

Diese Frage dient zur Unterscheidung von Haupt- und Nebenerwerb.

Zum Jahresnettoeinkommen vom Betriebsinhaber und/oder Ehegatten zählen Einkommen aus

- einem Gewerbebetrieb, aus selbständiger oder freiberuflicher Erwerbstätigkeit,
- Erwerbstätigkeit als Arbeitnehmer,
- Quellen der privaten und gesetzlichen sozialen Sicherung (einschließlich Kindergeld),
- Verpachtung, Vermietung und Kapitalvermögen und
- sonstigen Quellen (z. B. Gewinne aus anderen land- oder forstwirtschaftlichen Betrieben).

Mit landwirtschaftlichen Arbeiten beschäftigte Saisonarbeitskräfte in Betrieben aller Rechtsformen von März 2019 bis Februar 2020 **1**

Waren von März 2019 bis Februar 2020 Saisonarbeitskräfte im landwirtschaftlichen Betrieb beschäftigt?	Code 1000	Ja <input type="checkbox"/> 1	▶ Weiter mit Code 1001 auf dieser Seite.
		Nein <input type="checkbox"/> 2	▶ Weiter mit Code 1019 auf dieser Seite.

	Code	Männlich	Code	Weiblich	Code	Divers
Zahl der Personen	1001	_____	1003	_____	1013	_____
Arbeitsleistung in vollen Tagen 2	1002	_____	1004	_____	1014	_____

Leistungen Dritter in landwirtschaftlichen Betrieben aller Rechtsformen von März 2019 bis Februar 2020

Hat der Betrieb von März 2019 bis Februar 2020 landwirtschaftliche Arbeiten durch Leistungen Dritter (z.B. Tierärzte, Berater, Handwerker, Lohnunternehmen, Vertragsarbeiter, Subunternehmen) ausführen lassen?	Code 1019	Ja <input type="checkbox"/> 1	▶ Weiter mit Code 1008 auf dieser Seite.
		Nein <input type="checkbox"/> 2	▶ Weiter mit Code 1011 auf dieser Seite.

	Code	Arbeitsleistung in vollen Tagen
Gesamtzahl der vollen Arbeitstage im landwirtschaftlichen Betrieb von nicht direkt im landwirtschaftlichen Betrieb beschäftigten Dritten. 2	1008	_____

Jahresnettoeinkommen in Einzelunternehmen (ohne GbR) im Kalenderjahr 2019

Beziehen der Betriebsinhaber und/oder Ehegatte außerbetriebliche Einkommen (einschließlich Kindergeld, Renten, Kapitalerträge u. Ä.)?	Code 1011	Ja <input type="checkbox"/> 1	▶ Weiter mit Code 1010 auf dieser Seite.
		Nein <input type="checkbox"/> 2	▶ Weiter mit Code 0651 auf Seite 51.

	Code	Zutreffendes ankreuzen.
Welches Jahresnettoeinkommen von Betriebsinhaber und/oder Ehegatte zusammen war höher? 3	Aus außerbetrieblichen Quellen	1010 <input type="checkbox"/> 1
	Aus dem landwirtschaftlichen Betrieb	<input type="checkbox"/> 2

**1 Berufsbildung des Betriebsleiters/
Geschäftsführers 2020**

Hier ist die landwirtschaftliche Berufsbildung (einschließlich Gartenbau, Weinbau) mit dem höchsten Abschluss des im Abschnitt „Arbeitskräfte“ benannten Betriebsleiters/ Geschäftsführers anzugeben. Bei fehlender landwirtschaftlicher Berufsausbildung bitte nur ausschließlich praktische Erfahrung ankreuzen.

2 Bildungsmaßnahme Betriebsleiter/Geschäftsführer

Hier ist „Ja“ anzukreuzen, wenn der Betriebsleiter/ Geschäftsführer in den letzten 12 Monaten an einer beruflichen Bildungsmaßnahme teilgenommen hat. Das kann sowohl eine Ausbildung zur Erlangung von Grundkenntnissen als auch eine Fortbildung zur Wissensvertiefung auf dem Gebiet der Landwirtschaft oder der Geschäftsbereiche in Verbindung mit Einkommenskombinationen sein. Die Aus-/Fortbildung findet im Regelfall außerhalb des Arbeitsplatzes statt und wird von dafür vorgesehenen Bildungseinrichtungen durchgeführt.

Berufsbildung des Betriebsleiters/Geschäftsführers 2020 **1**

Geben Sie die landwirtschaftliche Berufsbildung (einschließlich Gartenbau, Weinbau) des Betriebsleiters/Geschäftsführers an.

		Code	Zutreffendes ankreuzen.
Ausschließlich praktische Erfahrung		0651	<input type="checkbox"/> 1
Berufsbildung mit dem höchsten Abschluss	Berufsschule/Berufsfachschule (ohne betriebliche Lehre)	0652	<input type="checkbox"/> 1
	Berufsausbildung/Lehre mit Abschlussprüfung		<input type="checkbox"/> 2
	Einjährige Fachschule, Landwirtschaftsschule (auch Weinbau-, Gartenbau-, Winterschule)		<input type="checkbox"/> 3
	Meister, Fachagrarwirt		<input type="checkbox"/> 4
	Höhere Landbauschule, Technikerschule, zweijährige Fachschule, Fachakademie		<input type="checkbox"/> 5
	Studium mit weniger als 4 Jahren Regelstudienzeit (Bachelor, Diplom (FH), Ingenieurschule)		<input type="checkbox"/> 6
	Studium mit mindestens 4 Jahren Regelstudienzeit (Diplom, Master, Promotion)		<input type="checkbox"/> 7

Hat der Betriebsleiter/Geschäftsführer in den letzten 12 Monaten an einer beruflichen Bildungsmaßnahme teilgenommen? 2	Code 0653	Ja <input type="checkbox"/> 1
		Nein <input type="checkbox"/> 2

Weiterführung des Betriebes „Hofnachfolge“ in Einzelunternehmen (ohne GbR) 2020

Nur ausfüllen, wenn der Betriebsinhaber 55 Jahre und älter ist.

Gibt es eine Person, die diesen Betrieb aufgrund einer Vereinbarung, Absprache oder sonstigen Verständigung zu gegebener Zeit übernehmen wird?	Code 0661	Ja <input type="checkbox"/> 1	▶ Weiter mit Code 0662 auf dieser Seite.
		Nein <input type="checkbox"/> 2	▶ Weiter mit Code 0461 auf Seite 53.
		Ungewiss <input type="checkbox"/> 3	

Angaben zur Person des Hofnachfolgers

		Code	Zutreffendes ankreuzen.
Geschlecht des voraussichtlichen Hofnachfolgers	Männlich	0662	<input type="checkbox"/> 1
	Weiblich		<input type="checkbox"/> 2
	Divers		<input type="checkbox"/> 3
Alter des voraussichtlichen Hofnachfolgers	Unter 15 Jahre	0663	<input type="checkbox"/> 1
	15 bis unter 25 Jahre		<input type="checkbox"/> 2
	25 bis unter 35 Jahre		<input type="checkbox"/> 3
	35 Jahre und älter		<input type="checkbox"/> 4

1 Art der Gewinnermittlung

Für Betriebe der Rechtsform **Einzelunternehmen**, die eine Einkommenssteuererklärung an das Finanzamt richten, erfolgt eine Gewinnermittlung für steuerliche Zwecke nach einer der vier Arten der Gewinnermittlung.

Für **Personengemeinschaften/-gesellschaften (GbR, OHG, KG)** und **juristische Personen des privaten Rechts** erfolgt stets eine Gewinnermittlung für steuerliche Zwecke.

Für Personengesellschaften in Form der **GbR**, oder Erbengemeinschaft erfolgt eine der vier Arten der Gewinnermittlung.

Für OHG und KG sowie für juristische Personen des Privatrechts erfolgt die Gewinnermittlung nur nach der Gewinnermittlungsart „Buchführung mit Jahresabschluss“.

Die Besteuerung nach § 13a Einkommenssteuergesetz (EStG) sieht für kleinere landwirtschaftliche Betriebe die Möglichkeit vor, den Gewinn nach Durchschnittssätzen pauschal zu ermitteln.



2 Form der Umsatzbesteuerung

Landwirtschaftliche Betriebe können bei der Umsatzsteuer zwischen der Pauschalierung und Optierung (Regelbesteuerung) wählen.

Bei der **Pauschalierung** entfällt im Regelfall die Zahlpflicht gegenüber dem Finanzamt und damit auch die Notwendigkeit von Aufzeichnungen.

Auf schriftlichen Antrag gegenüber dem Finanzamt können landwirtschaftliche Betriebe aber auch die **Optierung (Regelbesteuerung)** wählen. Ab dem Übergang zur Optierung gelten nicht mehr (wie zur Pauschalierung) die Mehrwertsteuer-Pauschalsätze, sondern die allgemeinen Mehrwertsteuersätze von 7 % bzw. 19 %. Die vereinnahmte Mehrwertsteuer und die entrichtete Vorsteuer sind laufend aufzuzeichnen. Wurde ein entsprechender Antrag abgegeben, muss stets die „Optierung“ angekreuzt werden.

Gewinnermittlung/Umsatzbesteuerung im Wirtschaftsjahr 2019/2020

Erfolgt für diesen Betrieb eine Gewinnermittlung für steuerliche Zwecke?	Code 0461	Ja <input type="checkbox"/> 1 	Weiter mit Code 0462 auf dieser Seite.
		Nein <input type="checkbox"/> 2 	Weiter mit Code 0471 auf dieser Seite.

		Code	Zutreffendes ankreuzen.
Art der Gewinnermittlung 1	Buchführung mit Jahresabschluss	0462	<input type="checkbox"/> 1
	Einnahmen-Ausgaben-Überschussrechnung		<input type="checkbox"/> 2
	Nach Durchschnittssätzen (§ 13a-Landwirt)		<input type="checkbox"/> 3
	Durch Gewinnsschätzung des Finanzamtes		<input type="checkbox"/> 4

Umsatzbesteuerung 2019

		Code	Zutreffendes ankreuzen.
Form der Umsatzbesteuerung 2	Optierung (Regelbesteuerung)	0471	<input type="checkbox"/> 1
	Pauschalierung		<input type="checkbox"/> 2

Landwirtschaftszählung 2020

Unterrichtung nach § 17 Bundesstatistikgesetz (BStatG)¹ und nach der Datenschutz-Grundverordnung (EU) 2016/679 (DS-GVO)²

Zweck, Art und Umfang der Erhebung

Die Landwirtschaftszählung wird im Frühjahr 2020 kombiniert als allgemeine Erhebung sowie als Stichprobenerhebung bei landwirtschaftlichen Betrieben durchgeführt.

Ziel der Erhebung ist die Gewinnung umfassender, aktueller, wirklichkeitsgetreuer und zuverlässiger statistischer Informationen über die Betriebsstruktur sowie die wirtschaftliche und soziale Situation in den landwirtschaftlichen Betrieben. Die Daten dienen dazu, den Strukturwandel in der Landwirtschaft zu erkennen und auf seine Ursachen hin untersuchen zu können sowie Erntemengen zu berechnen und vorauszuschätzen. Die Ergebnisse bieten darüber hinaus für Regierung, Verwaltung, Berufsstand, Wirtschaft und Wissenschaft auf nationaler und supranationaler Ebene die notwendigen statistischen Grundlagen für Entscheidungen und Maßnahmen.

Mit den Ergebnissen werden zugleich die Anforderungen der Europäischen Union aus den integrierten Statistiken zu landwirtschaftlichen Betrieben abgedeckt.

Mit dem Erhebungsteil S wird der gesamte Merkmalskatalog der Landwirtschaftszählung 2020 in einer Stichprobe bei höchstens 80 000 Erhebungseinheiten sowie allgemein in den Ländern Berlin, Hamburg und Bremen erfasst.

Rechtsgrundlagen, Auskunftspflicht

Rechtsgrundlage ist das Agrarstatistikgesetz (AgrStatG) und das Gesetz zur Gleichstellung stillgelegter und landwirtschaftlich genutzter Flächen in Verbindung mit dem BStatG.

Erhoben werden die Angaben zu § 27 AgrStatG.

Die Auskunftspflicht ergibt sich aus § 93 Absatz 1 Satz 1 AgrStatG in Verbindung mit § 15 BStatG. Nach § 93 Absatz 2 Nummer 1 AgrStatG sind die Inhaber/Inhaberinnen oder Leiter/Leiterinnen von landwirtschaftlichen Betrieben auskunftspflichtig.

Nach § 11a Absatz 2 BStatG sind alle Betriebe verpflichtet, ihre Meldungen auf elektronischem Weg an die statistischen Ämter zu übermitteln. Hierzu sind die von den statistischen Ämtern zur Verfügung gestellten Online-Verfahren zu nutzen. Im begründeten Einzelfall kann eine zeitlich befristete Ausnahme von der Online-Meldung vereinbart werden. Dies ist auf formlosen Antrag möglich. Die Pflicht, die erforderlichen Auskünfte zu erteilen, bleibt jedoch weiterhin bestehen.

Erteilen Auskunftspflichtige keine, keine vollständige, keine richtige oder nicht rechtzeitig Auskunft, können sie zur Erteilung der Auskunft mit einem Zwangsgeld nach den Verwaltungsvollstreckungsgesetzen der Länder angehalten werden.

Nach § 23 BStatG handelt darüber hinaus ordnungswidrig, wer

- vorsätzlich oder fahrlässig entgegen § 15 Absatz 1 Satz 2, Absatz 2 und 5 Satz 1 BStatG eine Auskunft nicht, nicht rechtzeitig, nicht vollständig oder nicht wahrheitsgemäß erteilt,
- entgegen § 15 Absatz 3 BStatG eine Antwort nicht in der vorgeschriebenen Form erteilt oder
- entgegen § 11a Absatz 2 Satz 1 BStatG ein dort genanntes Verfahren nicht nutzt.

Die Ordnungswidrigkeit kann mit einer Geldbuße bis zu fünftausend Euro geahndet werden.

Nach § 15 Absatz 7 BStatG hat eine Anfechtungsklage gegen die Aufforderung zur Auskunftserteilung keine aufschiebende Wirkung.

Soweit die Erteilung der Auskunft freiwillig ist, kann die Einwilligung in die Verarbeitung der freiwillig bereitgestellten Angaben jederzeit widerrufen werden. Der Widerruf wirkt erst für die Zukunft. Verarbeitungen, die vor dem Widerruf erfolgt sind, sind davon nicht betroffen.

¹ Den Wortlaut der nationalen Rechtsvorschriften in der jeweils geltenden Fassung finden Sie unter <https://www.gesetze-im-internet.de/>.

² Die Rechtsakte der EU in der jeweils geltenden Fassung und in deutscher Sprache finden Sie auf der Internetseite des Amtes für Veröffentlichungen der Europäischen Union unter <https://eur-lex.europa.eu/>.

Geheimhaltung

Die erhobenen Einzelangaben werden nach § 16 BStatG grundsätzlich geheim gehalten. Nur in ausdrücklich gesetzlich geregelten Ausnahmefällen dürfen Einzelangaben übermittelt werden.

Eine Übermittlung von Einzelangaben ist grundsätzlich zulässig an:

- öffentliche Stellen und Institutionen innerhalb des Statistischen Verbunds, die mit der Durchführung einer Bundes- oder europäischen Statistik betraut sind (z. B. die Statistischen Ämter der Länder, die Deutsche Bundesbank, das Statistische Amt der Europäischen Union [Eurostat]),
- Dienstleister, zu denen ein Auftragsverhältnis besteht (z. B. ITZBund, Rechenzentren der Länder).

Nach § 98 Absatz 1 AgrStatG in Verbindung mit § 16 Absatz 4 BStatG dürfen an die zuständigen obersten Bundes- und Landesbehörden für die Verwendung gegenüber den gesetzgebenden Körperschaften und für Zwecke der Planung, jedoch nicht für die Regelung von Einzelfällen, vom Statistischen Bundesamt und den statistischen Ämtern der Länder Tabellen mit statistischen Ergebnissen übermittelt werden, auch soweit Tabellenfelder nur einen einzigen Fall ausweisen.

Nach § 16 Absatz 6 BStatG ist es zulässig, den Hochschulen oder sonstigen Einrichtungen mit der Aufgabe unabhängiger wissenschaftlicher Forschung für die Durchführung wissenschaftlicher Vorhaben

1. Einzelangaben zu übermitteln, wenn die Einzelangaben so anonymisiert sind, dass sie nur mit einem unverhältnismäßig großen Aufwand an Zeit, Kosten und Arbeitskraft den Befragten oder Betroffenen zugeordnet werden können (faktisch anonymisierte Einzelangaben),
2. innerhalb speziell abgesicherter Bereiche des Statistischen Bundesamtes und der statistischen Ämter der Länder Zugang zu Einzelangaben ohne Name und Anschrift (formal anonymisierte Einzelangaben) zu gewähren, wenn wirksame Vorkehrungen zur Wahrung der Geheimhaltung getroffen werden.

Nach Artikel 12 Absatz 3 der Verordnung (EU) 2018/1091 über integrierte Statistiken zu landwirtschaftlichen Betrieben ist eine Übermittlung von Einzelangaben an die Kommission (Eurostat) vorgesehen. Nach Artikel 7 Absatz 1 der Verordnung (EU) Nr. 557/2013 über den Zugang zu vertraulichen Daten für wissenschaftliche Zwecke darf Eurostat diese Angaben in seinen Räumen oder in den Räumen einer von Eurostat anerkannten Zugangseinrichtung für wissenschaftliche Zwecke Einzelangaben ohne Name und Anschrift zugänglich machen. Nach Artikel 7 Absatz 2 der Verordnung darf Eurostat darüber hinaus Einzelangaben für wissenschaftliche Zwecke weitergeben, wenn diese so verändert wurden, dass die Gefahr einer Identifizierung der statistischen Einheit auf ein angemessenes Maß verringert wurde. Der Zugang nach Absatz 2 kann gewährt werden, sofern in der den Zugang beantragenden Forschungseinrichtung geeignete Sicherheitsmaßnahmen getroffen wurden.

Die Pflicht zur Geheimhaltung besteht auch für Personen, die Einzelangaben erhalten.

Hilfsmerkmale, Löschung

Die Hilfsmerkmale

- Name (gegebenfalls Firma, Instituts- oder Behördenname) und Anschrift des Betriebes,
- Name und Rufnummer oder Adresse für elektronische Post der für Rückfragen zur Verfügung stehenden Person und
- Vor- und Familiennamen sowie Anschriften der bisherigen Bewirtschafter von seit dem Vorjahr erhaltenen Flächen sowie der neuen Bewirtschafter von im gleichen Zeitraum abgegebenen Flächen oder der jeweiligen Eigentümer und die Größe und Belegenheit dieser Fläche

dienen lediglich der technischen Durchführung der Erhebung. In den Datensätzen mit den Angaben zu den Erhebungsmerkmalen werden diese Hilfsmerkmale nach Abschluss der Überprüfung der Erhebungs- und Hilfsmerkmale auf ihre Schlüssigkeit und Vollständigkeit gelöscht. Angaben zu den Erhebungsmerkmalen werden solange verarbeitet und gespeichert, wie dies für die Erfüllung der gesetzlichen Verpflichtungen erforderlich ist.

Betriebsregister, Kennnummer, Löschung

Zur Vorbereitung, Durchführung und Aufbereitung der Agrarstatistiken führen die statistischen Ämter der Länder nach § 97 Absatz 2 AgrStatG das landwirtschaftliche Betriebsregister in das folgende Hilfs- und Erhebungsmerkmale aufgenommen werden

- die Kennnummer der Betriebe,
- die Namen und Anschriften der Inhaber/Inhaberinnen oder Leiter/Leiterinnen der Betriebe,
- die Namen, die Rufnummern und die Adressen für elektronische Post der Personen, die für Rückfragen zur Verfügung stehen,
- die Anschrift des Betriebssitzes und die Bezeichnungen für regionale Zuordnungen sowie die Lagekoordinaten des Betriebssitzes,
- die Art des Betriebes,
- die Rechtsstellung des/der Betriebsinhabers/Betriebsinhaberin,
- die Größe der Flächen, die zur Bestimmung des Berichtskreises und der Schichtzugehörigkeit in der Stichprobe notwendig sind,
- die Beteiligung an agrarstatistischen Erhebungen,
- der Tag der Aufnahme in das Betriebsregister,
- die Identifikationskennziffern im Rahmen der Verwendung von Verwaltungsdaten nach §93 Absatz 5 und 6 AgrStatG und
- die Art der Bewirtschaftung.

Nach §97 Absatz 3 AgrStatG wird jede Erhebungseinheit eine systemfreie und landesspezifische Kennnummer vergeben. Sie dient der Unterscheidung der in die Erhebung einbezogenen landwirtschaftlichen Betriebe.

Nach §97 Absatz 4 AgrStatG werden die im Betriebsregister gespeicherten Merkmale gelöscht, wenn sie für die Vorbereitung, Durchführung und Aufbereitung der Agrarstatistiken nicht mehr benötigt werden. Bei Betrieben, die über einen Zeitraum von sieben Jahren nicht mehr zu Erhebungen herangezogen wurden, werden sie spätestens nach Ablauf von sieben Jahren gelöscht. Eine Löschung der Kennnummer im Einzeldatensatz erfolgt nicht.

Rechte der Betroffenen, Kontaktdaten der Datenschutzbeauftragten, Recht auf Beschwerde

Die Auskunftgebenden, deren personenbezogene Angaben verarbeitet werden, können

- eine Auskunft nach Artikel 15 DS-GVO,
- die Berichtigung nach Artikel 16 DS-GVO,
- die Löschung nach Artikel 17 DS-GVO sowie
- die Einschränkung der Verarbeitung nach Artikel 18 DS-GVO

der jeweils sie betreffenden personenbezogenen Angaben beantragen oder der Verarbeitung ihrer personenbezogenen Angaben nach Artikel 21 DS-GVO widersprechen.

Sollte von den oben genannten Rechten Gebrauch gemacht werden, prüft die zuständige öffentliche Stelle, ob die gesetzlichen Voraussetzungen hierfür erfüllt sind. Die antragstellende Person wird gegebenenfalls aufgefordert, ihre Identität nachzuweisen, bevor weitere Maßnahmen ergriffen werden.

Fragen und Beschwerden über die Einhaltung datenschutzrechtlicher Bestimmungen können jederzeit an die behördlichen Datenschutzbeauftragten der Statistischen Ämter des Bundes und der Länder oder an die jeweils zuständigen Datenschutzaufsichtsbehörden gerichtet werden.

Deren Kontaktdaten finden Sie unter <https://www.statistikportal.de/de/datenschutz>.

Veröffentlichungen im Statistischen Landesamt Sachsen-Anhalt

Im Monat Februar 2022 erschienen

Bestell-Nr.	Kennziffer/Periodizität	Titel	Preis Print (in EUR)
6 V 000	V	PDF-Datei Verzeichnis der Veröffentlichungen 2022	-
1 Z 0 03	Z	Statistisches Monatsheft 02/22	5,50
3 A 6 01	A VI j/21	Sozialversicherungspflichtig Beschäftigte Stichtag: 30.06.2021	8,00
3 C 4 21	C IV 10j/2020	Landwirtschaftszählung 2020 Teil 4: Eigentums- und Pachtverhältnisse, Arbeitskräfte, Berufsbildung, Hofnachfolge, ökologischer Landbau mit Arbeitskräften und Pacht	20,00
3 E 1 02	E I m-11/21	Tätige Personen, Umsatz im Verarbeitenden Gewerbe sowie im Bergbau und der Gewinnung von Steinen und Erden November 2021: vorläufige Ergebnisse Betriebe mit 50 und mehr tätigen Personen	5,00
3 E 2 01	E II m-11/21	Umsatz, Tätige Personen, Auftragseingang und Auftragsbestand im Baugewerbe November 2021	2,50
3 G 1 01	G I m-10/21	Entwicklung von Umsatz und Beschäftigten im Einzelhandel Oktober 2021, vorläufige Ergebnisse	2,00
3 G 1 01	G I m-11/21	Entwicklung von Umsatz und Beschäftigten im Einzelhandel November 2021, vorläufige Ergebnisse	2,00
3 G 1 03	G I m-09/21	Entwicklung von Umsatz und Beschäftigten im Kraftfahrzeughandel September 2021, vorläufige Ergebnisse	2,00
3 G 4 01	G IV m-11/21	Gäste und Übernachtungen im Reiseverkehr, Beherbergungskapazität November 2021, Januar bis November 2021, vorläufige Ergebnisse	6,00
3 G 4 02	G IV m-10/21	Entwicklung von Umsatz und Beschäftigten im Gastgewerbe Oktober 2021, vorläufige Ergebnisse	2,00
3 H 1 01	H I m-06/21	Straßenverkehrsunfälle Juni 2021: vorläufige Ergebnisse	6,00
3 H 1 05	H I vj-02/21	Fahrgäste und Beförderungsleistungen im Schienennahverkehr und im gewerblichen Omnibuslinienverkehr II. Quartal 2021, vorläufige Ergebnisse	1,50
3 H 1 05	H I vj-03/21	Fahrgäste und Beförderungsleistungen im Schienennahverkehr und im gewerblichen Omnibuslinienverkehr III. Quartal 2021, vorläufige Ergebnisse	1,50
3 H 1 06	H I j/20	Personenbeförderung im Nahverkehr auf Schienen und Straßen sowie Fernverkehr mit Omnibussen Jahr 2020	2,50
3 H 2 01	H II m-10/21	Binnenschifffahrt Oktober 2021	4,00
3 L 2 02	L II j/2020	Gemeindefinanzen, Einzahlungen und Auszahlungen; Jahresrechnungsstatistik 2020	18,00
3 L 4 03	L IV j/17	Das lohn- und einkommensteuerpflichtige Einkommen und seine Besteuerung: Ergebnisse der Lohn- und Einkommensteuerstatistik Jahr 2017	8,00
3 L 4 08	L IV j/16	Ergebnisse der Statistik über Personengesellschaften und Gemeinschaften Jahr 2016	5,00
3 M 1 01	M I vj-04/21	Verbraucherpreisindex Dezember 2021	4,50
3 Q 3 01	Q III j/19	Investitionen für den Umweltschutz im Verarbeitenden Gewerbe sowie im Bergbau und der Gewinnung von Steinen und Erden Jahr 2019	4,00
3 Q 4 01	Q IV j/20	Bestimmte klimawirksame Stoffe Jahr 2020	4,50



<https://statistik.sachsen-anhalt.de>

Bestellnummer: 3C422



C IV
10j/20