



Gemeindefinanzen

Einzahlungen und Auszahlungen
Schuldenstände

Kassenstatistik
01.01.2021 - 30.09.2021
Schuldenstatistik 30.09.2021

Herausgabemonat Dezember 2021

Inhaltliche Verantwortung:

Dezernat Finanzen, Personal, Justiz

Frau Dechant

Telefon: 0345 2318-259

Pressesprecherin/Dezernatsleiterin Öffentlichkeitsarbeit:

Frau Richter-Grünwald

Telefon: 0345 2318-702

Informations- und Auskunftsdienst:

Frau Hannemann

Telefon: 0345 2318-777

Frau Heyl

Telefon: 0345 2318-716

Frau Booch

Telefon: 0345 2318-715

Telefax: 0345 2318-913

E-Mail: info@stala.mi.sachsen-anhalt.de

Internet: <https://statistik.sachsen-anhalt.de>

Twitter: @StatistikLSA

Vertrieb:

Telefon: 0345 2318-718

E-Mail: shop@stala.mi.sachsen-anhalt.de

Bibliothek und Besucherdienst:

Merseburger Straße 2

Montag - Freitag: 8.00 Uhr - 12.00 Uhr

Telefon: 0345 2318-714

E-Mail: bibliothek@stala.mi.sachsen-anhalt.de

Schriftliche Bestellungen an:

Statistisches Landesamt Sachsen-Anhalt

Öffentlichkeitsarbeit

Postfach 20 11 56

06012 Halle (Saale)

Herausgabe:

Statistisches Landesamt Sachsen-Anhalt

©

Statistisches Landesamt Sachsen-Anhalt, Halle (Saale) 2021

Auszugsweise Vervielfältigung und Verbreitung mit Quellenangabe gestattet.

Bezug:

Preis: 15,50 Euro; Bestell-Nr. 3L201

kostenfrei als PDF-Datei verfügbar - Bestell-Nr.: 6L201

Foto:

[Pixabay.com/blickpixel](https://pixabay.com/blickpixel)

Statistischer Bericht



Gemeindefinanzen

Einzahlungen und Auszahlungen
Schuldenstände

Kassenstatistik
01.01.2021 - 30.09.2021
Schuldenstatistik 30.09.2021

Land Sachsen-Anhalt

Inhaltsverzeichnis	Seite
Vorbemerkungen	6
Abkürzungsverzeichnis	10
Darstellung - Ergebnis der vierteljährlichen Kassenstatistik 01.01.2021 bis 30.09.2021	
Finanzrechnung kommunale Kernhaushalte insgesamt nach Landessystematik	11
1. Landessystematik	12
1.1 Ergebnisse der vierteljährlichen Kassenstatistik 01.01.2021 bis 30.09.2021 nach Gebietskörperschaftsgruppen und Arten	12
1.1.1 Landessystematik Finanzrechnung mit landesspezifischem Finanzierungssaldo der kommunalen Gruppen	12
1.1.2 Landessystematik Finanzrechnung mit landesspezifischem Finanzierungssaldo der kommunalen Gruppen in EUR je Einwohner/-in	13
1.1.3 Landessystematik Finanzrechnung mit landesspezifischem Finanzierungssaldo der Kommunen	14
1.1.3.1 Landessystematik Finanzrechnung mit landesspezifischem Finanzierungssaldo der Kommunen - Einzahlungen	14
1.1.3.2 Landessystematik Finanzrechnung mit landesspezifischem Finanzierungssaldo der Kommunen - Auszahlungen	20
1.1.3.3 Landessystematik Finanzrechnung mit landesspezifischem Finanzierungssaldo der Kommunen - Salden	26
1.2 Entwicklung der kassenmäßigen Ein- und Auszahlungen und Saldo 01.01.2021 bis 30.09.2021 im Vergleich zum Vorjahr	32
1.2.1 Landessystematik Entwicklung Finanzrechnung kommunale Kernhaushalte insgesamt	32
1.2.2 Landessystematik Entwicklung Finanzrechnung kreisfreie Städte	33
1.2.3 Landessystematik Entwicklung Finanzrechnung Landkreise	34
1.2.4 Landessystematik Entwicklung Finanzrechnung kreisangehörige Gemeinden einschließlich Verbandsgemeinden	35
1.2.5 Landessystematik Darstellung - Saldo laufende Rechnung nach Gebietskörperschaftsgruppen	36
1.3 Zuordnungsschlüssel Tabellen 1.1 und 1.2	37
1.4 Nettoergebnisse der vierteljährlichen Kassenstatistik 01.01.2021 bis 30.09.2021 nach Gebietskörperschaftsgruppen und Arten	38
1.4.1 Landessystematik Finanzrechnung netto mit landesspezifischem Finanzierungssaldo der kommunalen Gruppen	38
1.4.2 Landessystematik Finanzrechnung netto mit landesspezifischem Finanzierungssaldo der kommunalen Gruppen in EUR je Einwohner/-in	39
1.5 Entwicklung der kassenmäßigen Nettoein- und Nettoauszahlungen und Saldo 01.01.2021 bis 30.09.2021 im Vergleich zum Vorjahr	40
1.5.1 Landessystematik Entwicklung Finanzrechnung netto kommunale Kernhaushalte insgesamt	40
1.5.2 Landessystematik Entwicklung Finanzrechnung netto kreisfreie Städte	41
1.5.3 Landessystematik Entwicklung Finanzrechnung netto Landkreise	42
1.5.4 Landessystematik Entwicklung Finanzrechnung netto kreisangehörige Gemeinden einschließlich Verbandsgemeinden	43
1.6 Zuordnungsschlüssel Netto-Tabellen 1.4 und 1.5	44
1.7 Unterschiede Zuordnung Finanzrechnung zu Finanzrechnung netto	45
1.8 Vierteljährliche Kassenstatistik - Konten/Produktbereiche bzw. -gruppen 01.01.2021 bis 30.09.2021 im Vergleich zum Vorjahr	46
1.8.1 Konten/Produktbereiche bzw. -gruppen kommunale Kernhaushalte insgesamt	46
1.8.1.1 Entwicklung Einzahlungen kommunale Kernhaushalte insgesamt	46
1.8.1.2 Entwicklung Auszahlungen kommunale Kernhaushalte insgesamt	50
1.8.1.3 Entwicklung Auszahlungen für Baumaßnahmen kommunale Kernhaushalte insgesamt	54
1.8.1.4 Entwicklung Auszahlungen für soziale Sicherung kommunale Kernhaushalte insgesamt	57

1.8.2	Konten/Produktbereiche bzw. -gruppen kreisfreie Städte	58
1.8.2.1	Entwicklung Einzahlungen kreisfreie Städte	58
1.8.2.2	Entwicklung Auszahlungen kreisfreie Städte	62
1.8.2.3	Entwicklung Auszahlungen für Baumaßnahmen kreisfreie Städte	66
1.8.2.4	Entwicklung Auszahlungen für soziale Sicherung kreisfreie Städte	69
1.8.3	Konten/Produktbereiche bzw. -gruppen Landkreise	70
1.8.3.1	Entwicklung Einzahlungen Landkreise	70
1.8.3.2	Entwicklung Auszahlungen Landkreise	74
1.8.3.3	Entwicklung Auszahlungen für Baumaßnahmen Landkreise	78
1.8.3.4	Entwicklung Auszahlungen für soziale Sicherung Landkreise	81
1.8.4	Konten/Produktbereiche bzw. -gruppen kreisangehörige Gemeinden einschließlich Verbandsgemeinden	82
1.8.4.1	Entwicklung Einzahlungen kreisangehörige Gemeinden einschließlich Verbandsgemeinden	82
1.8.4.2	Entwicklung Auszahlungen kreisangehörige Gemeinden einschließlich Verbandsgemeinden	86
1.8.4.3	Entwicklung Auszahlungen für Baumaßnahmen kreisangehörige Gemeinden einschließlich Verbandsgemeinden	90
2.	Bundessystematik	93
2.1	Ergebnisse der vierteljährlichen Kassenstatistik 01.01.2021 bis 30.09.2021 nach Gebietskörperschaftsgruppen und Arten	93
2.1.1	Eckwerte der kommunalen Gruppen - Einzahlungen	93
2.1.2	Eckwerte der kommunalen Gruppen - Auszahlungen und Finanzierungstätigkeit	94
2.1.3	Eckwerte der kommunalen Gruppen - Einzahlungen in EUR je Einwohner/-in	95
2.1.4	Eckwerte der kommunalen Gruppen - Auszahlungen und Finanzierungstätigkeit in EUR je Einwohner/-in	96
2.2	Entwicklung der kassenmäßigen Ein- und Auszahlungen und Saldo 01.01.2021 bis 30.09.2021 im Vergleich zum Vorjahr	97
2.2.1	Entwicklung Eckwerte kommunale Kernhaushalte insgesamt	97
2.2.1.1	Entwicklung Eckwerte kommunale Kernhaushalte insgesamt - Einzahlungen	97
2.2.1.2	Entwicklung Eckwerte kommunale Kernhaushalte insgesamt - Auszahlungen und Finanzierungstätigkeit	98
2.2.2	Entwicklung Eckwerte kreisfreie Städte	99
2.2.2.1	Entwicklung Eckwerte kreisfreie Städte - Einzahlungen	99
2.2.2.2	Entwicklung Eckwerte kreisfreie Städte - Auszahlungen und Finanzierungstätigkeit	100
2.2.3	Entwicklung Eckwerte Landkreise	101
2.2.3.1	Entwicklung Eckwerte Landkreise - Einzahlungen	101
2.2.3.2	Entwicklung Eckwerte Landkreise - Auszahlungen und Finanzierungstätigkeit	102
2.2.4	Entwicklung Eckwerte kreisangehörige Gemeinden einschließlich Verbandsgemeinden	103
2.2.4.1	Entwicklung Eckwerte kreisangehörige Gemeinden einschließlich Verbandsgemeinden - Einzahlungen	103
2.2.4.2	Entwicklung Eckwerte kreisangehörige Gemeinden einschließlich Verbandsgemeinden - Auszahlungen und Finanzierungstätigkeit	104
2.3	Zuordnungsschlüssel	105
2.3.1	Zuordnungsschlüssel Einzahlungen Tabellen 2.1 und 2.2	105
2.3.2	Zuordnungsschlüssel Auszahlungen und Finanzierungstätigkeit Tabellen 2.1 und 2.2	106
3.	Unterschiede Zuordnung	107
3.1	Unterschiede Zuordnung Landessystematik zur Bundessystematik	107
3.1.1	Zuordnung	107
3.1.2	Erläuterungen	108
3.2	Unterschiede Zuordnung Bundessystematik zur Landessystematik	109
3.2.1	Zuordnung - Einzahlungen	109

3.2.2	Zuordnung - Auszahlungen und Finanzierungstätigkeit	110
4.	Finanzstatistische Kennzahlen	111
4.1	Einführung	111
4.2	Indikatoren Auszahlungen	111
4.2.1	Bezugsgröße Gesamtauszahlungen	111
4.2.2	Indikator - Investitionsquote	112
4.2.3	Indikator - Personalausgabenquote	113
4.2.4	Indikator - Zinsausgabenquote	114
4.3	Indikatoren Einzahlungen	115
4.3.1	Bezugsgröße Gesamteinzahlungen	115
4.3.2	Indikator - Steuereinnahmequote	116
4.4	Indikatoren Finanzierung	117
4.4.1	Indikator - Deckungsgrad	117
4.4.2	Indikator - Investitionszuweisungsquote	118
4.5	Indikator Belastung - Sozialleistungsquote	119
5.	Vierteljährliche Schuldenstatistik zum 30.09.2021	120
5.1	Ergebnisse der vierteljährlichen Schuldenstatistik zum 30.09.2021 nach Gebietskörperschaftsgruppen und Arten	120
5.1.1	Verbindlichkeiten der kommunalen Gruppen	120
5.1.2	Verbindlichkeiten der kommunalen Gruppen in EUR je Einwohner/-in	121
5.1.3	Verbindlichkeiten der Kommunen	122
5.2	Vierteljährliche Schuldenstatistik - Konten zum 30.09.2021 im Vergleich zum Vorjahr	125
5.2.1	Entwicklung Verbindlichkeiten kommunale Kernhaushalte insgesamt	125
5.2.2	Entwicklung Verbindlichkeiten kreisfreie Städte	126
5.2.3	Entwicklung Verbindlichkeiten Landkreise	127
5.2.4	Entwicklung Verbindlichkeiten kreisangehörige Gemeinden einschließlich Verbandsgemeinden	128
	Anhang	
A 1	Qualitätsbericht "Vierteljährliche Kassenergebnisse des Öffentlichen Gesamthaushalts"	
A 2	Qualitätsbericht "Vorläufiger Schuldenstand des Öffentlichen Gesamthaushalts"	

Vorbemerkungen

Die vierteljährliche Statistik der Ausgaben und Einnahmen der Kommunen (Kassenstatistik) bietet einen zeitnahen Einblick in die Finanzwirtschaft der Gemeinden, Verbandsgemeinden, Landkreise und kreisfreien Städte. Die laufenden Aus- und Einzahlungen werden zu jedem Quartalsende kumulativ ermittelt, die Schuldenstände zum Stichtag.

Das Rechnungswesen von Einrichtungen, die außerhalb der Kernhaushalte der Kommunen geführt werden, ist in den Auswertungen nicht berücksichtigt. Der unterschiedliche Ausgliederungsstand und die zugehörigen Zeitpunkte wirken sich auf die Vergleichbarkeit aus. Informationen über außerhalb der kommunalen Haushalte geführte öffentliche Fonds, Einrichtungen und Unternehmen stehen vierteljährlich nur für den Staatssektor zur Verfügung. Die Erhebung aller Einheiten erfolgt bei kaufmännischer Buchführung mit der Jahresabschlusstatistik und bei doppischer oder kameraler Buchführung mit der Jahresrechnungsstatistik zu einem wesentlich späteren Zeitpunkt. Für vierteljährliche Ergebnisse werden keine längerfristigen Reihen geführt. Nach Abschluss der Statistik gibt es keine Korrekturen an den Meldungen oder am Ergebnis. Richtigstellungen während des Jahres sind durch die kumulative Abrechnung automatisch in der nächsten Meldung zum folgenden Quartalsende enthalten. Revisionen sind nicht vorgesehen. Das Jahresergebnis wird im zweitfolgenden Jahr durch die Ergebnisse der Jahresrechnungsstatistik ersetzt. Ab diesem Zeitpunkt sind ausschließlich die Ergebnisse der Jahresrechnungsstatistik zu nutzen. Sie lösen die vorläufigen Kassendaten ab.

Die Ergebnisse der vierteljährlichen Statistik der Ein- und Auszahlungen werden in dieser Veröffentlichung nach Landes- und nach Bundessystematik dargestellt. Die Zusammenfassungen erfolgen nach Gebietskörperschaftsgruppen. Vergleiche zum Vorjahr sind abgebildet.

Systematik der Tabellen

Im **ersten Tabellenteil** sind die statistischen Ergebnisse der Finanzrechnung nach dem geltendem Recht in Sachsen-Anhalt dargestellt. Die Erfassung der verbindlichen Konten und ausgewählter Produktbereiche bzw. -gruppen erfolgt nach den Haushaltssystematiken des Landes Sachsen-Anhalt.

Tabellen 1.1 bis 1.3

Es erfolgt eine korrekte Abgrenzung der Einnahmen und Ausgaben nach Landessystematik. Diese sind in voller Höhe und getrennt voneinander dargestellt, mit Ausnahme der gesetzlich zugelassenen vorab Verrechnungen durch die Kommunen. Die Tabelle 1.3 zeigt, welche Konten und Kontengruppen in den Positionen enthalten sind und wie die Berechnungen durchgeführt werden. Die Nummerierung erfolgt unter der Abkürzung LD, welche für Land Doppik steht.

Tabellen 1.4 bis 1.6

Für Analysezwecke erfolgt eine weitere Darstellung, die als Landessystematik netto betitelt ist. Die Übersicht ist komprimiert, es werden nur die erforderlichen Informationen ausgegeben. Auf nachrichtliche Angaben wird weitestgehend verzichtet, um eine Dopplung gegenüber den vorherigen Tabellen zu vermeiden. In dieser Auswertung sind spezielle korrespondierende Konten verrechnet. Zum einen die Gewerbesteuer mit der Gewerbesteuerumlage (Konto 6013 abzgl. Konto 7341), da sie direkt die Steuer- und Finanzkraft sowie die Steuer-schätzung beeinflusst. Zum anderen die positiven und die negativen Schlüsselzuweisungen der Kommunen (Konto 6111 abzgl. Konto 7371), die sich aus dem kommunalen Finanzausgleich des Landes Sachsen-Anhalt ergeben. Diese sind weder Einzahlungen im Land, noch dessen Auszahlungen. Die Tabelle 1.6 zeigt, entsprechend der Tabelle 1.3, welche Konten und Kontengruppen in den Positionen enthalten sind und wie die Berechnungen durchgeführt werden. Die Nummerierung erfolgt unter der Abkürzung LDn, welche für Land Doppik netto steht.

Tabelle 1.7

Hier sind die Unterschiede der beiden Varianten nach Landessystematik, LD und LDn, dargestellt.

Tabelle 1.8

Alle Konten sind mit den Beträgen nach dem für das Berichtsjahr gültigen Kontenrahmenplan und den kommunalen Gruppen aufgelistet. Nach dem Finanz- und Personalstatistikgesetz sind von den Kommunen vierteljährlich die Ausgaben für soziale Sicherung und die Baumaßnahmen nach Produktgruppen zu erfassen. Diese Angaben sind ebenfalls in der Tabelle 1.8 enthalten. Die Systematik der Tabellen 1.1 bis 1.6 entspricht geringfügig nicht der Systematik der Tabelle 1.8. Während die Tabelle 1.8 identisch mit der Abgrenzung des Kontenrahmenplanes des Landes Sachsen-Anhalt ist, wurden in den vorhergehenden Tabellen zum Teil andere Entscheidungen für die Ausweisung getroffen. Beispielsweise wurden Ausgleichsleistungen (Kontengruppe 605) in den Zusammenfassungen nicht dem Kontenbereich Steuern und ähnliche Abgaben (60) zugeordnet, sondern systematisch dem Kontenbereich Zuwendungen und Allgemeine Umlagen (61). In Folge kommt es zu unterschiedlichen Beträgen für die Steuern und ähnliche Abgaben in den Tabellen 1.1 bis 1.6 gegenüber der Einzeldarstellung in Tabelle 1.8.

Der **zweite Tabellenteil** bietet einen Überblick über die Ergebnisse nach Bundessystematik. Der für die statistische Abrechnung 2021 verbindliche Kontenrahmenplan des Bundes entspricht nicht dem Kontenrahmenplan des Landes Sachsen-Anhalt. In Folge kommt es zu Unterschieden in den Ergebnissen des Landes und den Veröffentlichungen des Bundesamtes. Die Überführung des Landesergebnisses in das Bundesergebnis erfolgt mittels Schlüsselbrücken (Umsetzern). Das Statistische Bundesamt veröffentlicht die Ergebnisse nach kameraler Systematik und in anderer Abgrenzung in der Fachserie 14 Reihe 2. Zusätzlich erfolgt hier eine Kombination mit der Veröffentlichung der Ergebnisse der Extrahaushalte. Die sogenannten Eckwertetabellen im zweiten Tabellenteil sind bundeseinheitlich abgestimmt. Sie beruhen auf den auf die Systematiken des Bundes angepassten Landesergebnissen. Die dafür notwendigen Umrechnungen sind über die Zuordnungsschlüssel nachvollziehbar.

Die Tabellen des **dritten Tabellenteils** enthalten die Unterschiede zwischen der Landessystematik Doppik (Variante 1) und der Bundessystematik. Die Unterschiede zur Landessystematik Doppik netto sind im Teil der Landestabellen erläutert.

Finanzstatistische Kennzahlen

Finanzstatistische Kennzahlen (Indikatoren) werden sowohl von nationalen Gremien, wie dem Stabilitätsrat, als auch von internationalen Institutionen, wie Eurostat, zur Beurteilung der finanziellen Haushaltssituation von Bund, Ländern, Kommunen, gesetzlichen Sozialversicherungen und des Öffentlichen Gesamthaushalts insgesamt herangezogen. Auch viele Nutzer der Finanzstatistiken berechnen Indikatoren und verwenden diese z. B. in Artikeln und Publikationen. Um die Einheitlichkeit von Verfahren und Interpretation sicherzustellen, sind die Berechnungen bundeseinheitlich. Die Vorgaben zur Berechnung der einzelnen Indikatoren werden im **vierten Tabellenteil** detailliert dargestellt, ebenso die Beschreibung der Aussagen, die durch die Ausprägung der einzelnen Indikatoren möglich sind. Die Indikatoren werden ökonomisch definiert und nicht anhand rechtlicher Normen, wie sie beispielsweise in den Haushaltsordnungen vorgegeben sind. Gründe dafür sind unter anderem mögliche Doppelzählungen und abweichende Definitionen in den verschiedenen Systematiken.

Vierteljährliche Schulden

Der **fünfte Tabellenteil** enthält die Ergebnisse der vierteljährlichen Schuldenstatistik zum Stichtag.

Ab 2021 werden zusätzliche Merkmale zu bestehenden Liquiditätsverbünden (Cash-Pool) gesondert erhoben und ausgewiesen. Diese sind in der Kg. 331 und in den Verbindlichkeiten insgesamt enthalten.

Einzelergebnisse

Für die in diesem Bericht aufgeführten berechneten Ergebnistabellen (Eckwerte) stehen die Daten der einzelnen Landkreise, kreisfreien Städte, Einheitsgemeinden und Verbandsgemeinden einschließlich der angehörigen Gemeinden, in Excel-Form zur Verfügung. Die untersten beiden Verwaltungsebenen (Verbandsgemeinde und verbandsgemeindeangehörige Gemeinden) sind dabei aus Gründen der Vergleichbarkeit zusammengefasst. Für die Ergebnisse der Tabellen 1.8 und 4 wird die auszugsweise Bereitstellung auf Anfrage geprüft.

Gesetzliche Grundlagen der Erhebung

- Gesetz über die Statistiken der öffentlichen Finanzen und des Personals im öffentlichen Dienst (Finanz- und Personalstatistikgesetz – FPStatG) in der Fassung der Bekanntmachung vom 22. Februar 2006 (BGBl. I S. 438), zuletzt geändert durch Artikel 1 des Gesetzes vom 3. Juni 2021 (BGBl. I S. 1401)
- Gesetz über die Statistik für Bundeszwecke (Bundesstatistikgesetz – BStatG) in der Fassung der Bekanntmachung vom 20. Oktober 2016 (BGBl. I S. 2394), zuletzt geändert durch Artikel 2 des Gesetzes vom 14. Juni 2021 (BGBl. I S. 1751)

Das Statistische Bundesamt stellt interessierten Nutzerinnen und Nutzern eine Sammlung der für die statistischen Aufgaben maßgeblichen Rechtsvorschriften kostenlos zur Verfügung. Sie finden diese im Internet unter: <http://www.destatis.de/>

Methoden

Rechtsgrundlagen

(<https://www.destatis.de/DE/Methoden/Rechtsgrundlagen/Rechtsgrundlagen.html>).

Die landesrechtlichen Regelungen, nach denen die Kommunen des Landes Sachsen-Anhalt die Haushalte führen, sind u. a. im Internet des Statistischen Landesamtes Sachsen-Anhalt zu finden:

<https://statistik.sachsen-anhalt.de/>

Themen

Kommunales

Kommunaler Haushalt/Doppik

(<https://statistik.sachsen-anhalt.de/themen/kommunales/kommunaler-haushaltdoppik/>).

Informationen zur Statistik

Für weiterführende Informationen zur Statistik, den Rechtsgrundlagen und den Begrifflichkeiten sind die Veröffentlichungen des Statistischen Bundesamtes: Qualitätsbericht "Vierteljährliche Kassenergebnisse des Öffentlichen Gesamthaushalts" und Qualitätsbericht "Vorläufiger Schuldenstand des Öffentlichen Gesamthaushalts" beigelegt.

Definitionen und finanzstatistische Fachbegriffe sind ausführlich in der Veröffentlichung des Statistischen Bundesamtes "Fachbegriffe der Finanz- und Personalstatistiken", letzte Veröffentlichung vom Januar 2019, dargestellt.

Um auch bei sich wandelnden Rahmenbedingungen relevante und zuverlässige Daten bereitzustellen, werden die Konzepte und Methoden in bestimmten Abständen überarbeitet und im Internetangebot des Statistischen Bundesamtes, Themenbereich: Staat/Öffentliche Finanzen, veröffentlicht.

Finanzstatistische Bereinigung

Bei der Darstellung der für den laufenden Verbrauch dienenden Finanzvorfälle und die auf eine Vermögensänderung hinzielenden Ein- und Auszahlungen ergeben sich durch die Zahlungen zwischen den einzelnen Erhebungseinheiten bei der Zusammenfassung dieser Einheiten zu einer Darstellungsebene Doppelzahlungen.

Die finanzstatistische Bereinigung dieser Doppelzählungen erfolgt dabei nicht bei den einzelnen Einzahlungs- und Auszahlungsarten, sondern global bei den Einzahlungs- und Auszahlungssummen der laufenden Verwaltungstätigkeit bzw. Investitionstätigkeit, indem die darin enthaltenen Zahlungen zwischen den einzelnen Ebenen – in Höhe der Zahlungseingänge – als Gesamtbetrag abgezogen werden. Diese Beträge befinden sich in den Zeilen "Einzahlungen von gleicher Ebene". Eine finanzstatistische Bereinigung lässt sich nur für die Summe der kommunalen Haushalte insgesamt bilden. Bei der Betrachtung einzelner Körperschaftsgruppen oder Größenklassen wäre eine weitere Aufschlüsselung der Zahlungen von Gemeinden und Gemeindeverbänden zur Berechnung der Zahlungen von gleicher Ebene nötig, die die kommunale Haushaltssystematik nicht vorsieht.

Einwohnerzahlen


	30. Juni 2021
Sachsen-Anhalt insgesamt	2 172 579
davon	
kreisfreie Städte	551 458
Landkreise = kreisangehörige Gemeinden	1 621 121

Erhebungsbogen zur Statistik

Der Erhebungsbogen zur vorliegenden Statistik ist in der PDF-Ausgabe dieses Berichtes enthalten.

Zeichenerklärung und Berechnungshinweis

Zeichenerklärung

- 0 = weniger als die Hälfte von 1 in der letzten besetzten Stelle, jedoch mehr als nichts
- x = Tabellenfach gesperrt, weil Aussage nicht sinnvoll (keine Aussage möglich)
- = nichts vorhanden (genau Null)
- Σ = Summe
-  = Ein Ländervergleich ist an dieser Stelle (im Bereich der Sozialhilfe nach SGB XII) systematisch nicht möglich, da die Sozialagentur Sachsen-Anhalt die Aufgaben des überörtlichen Trägers der Sozialhilfe im Land Sachsen-Anhalt wahrnimmt und ebenfalls Leistungen der Sozialhilfe gewährt. Die Sozialagentur Sachsen-Anhalt wird in dieser Statistik nicht erhoben.

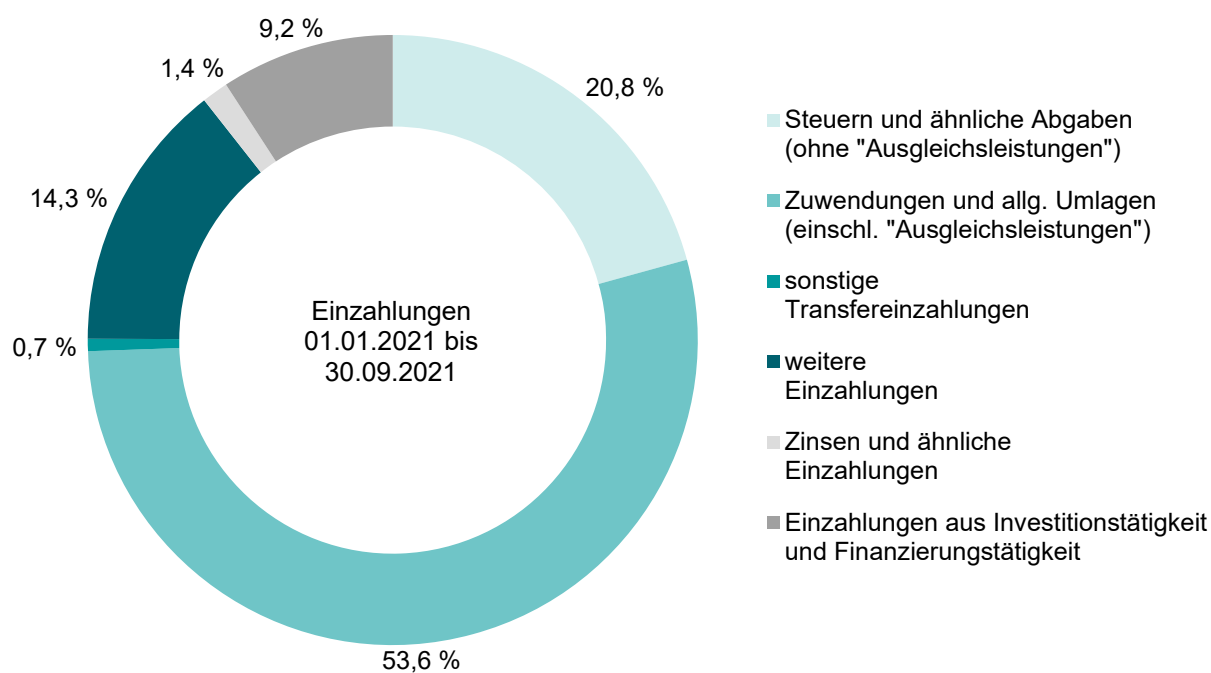
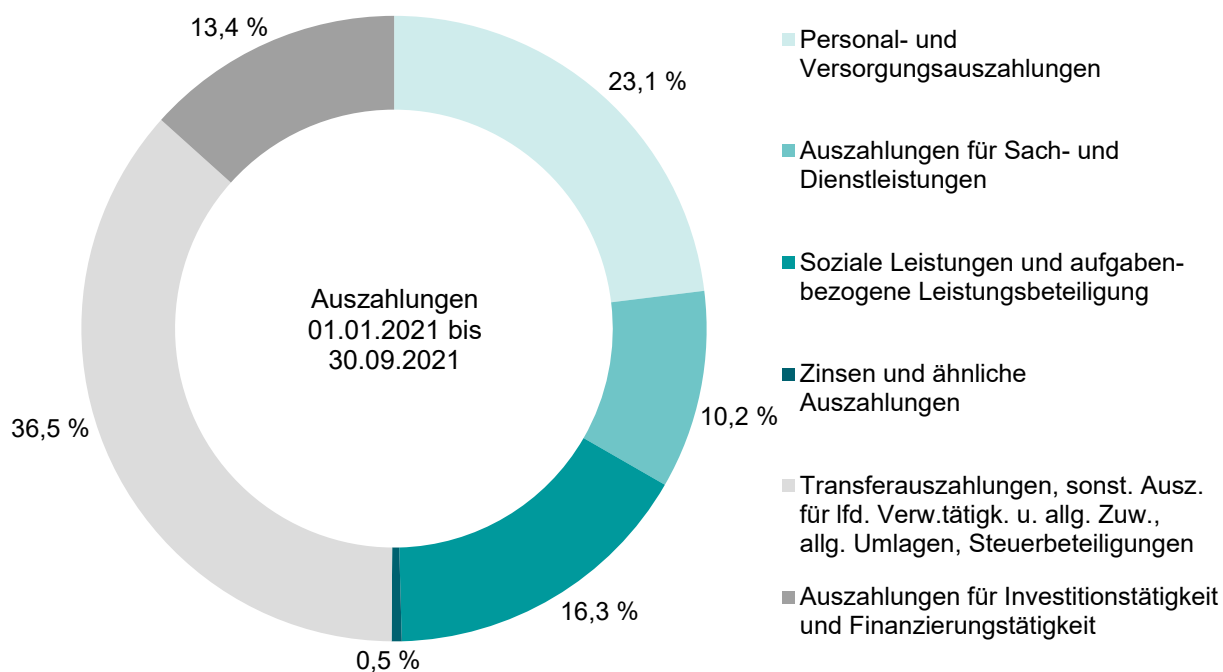
Berechnungshinweis

Im Allgemeinen ist, ohne Rücksicht auf die Endsummen, auf- bzw. abgerundet worden. Deshalb können sich bei der Summierung von Einzelangaben geringfügige Abweichungen zu den ausgewiesenen Endsummen ergeben. Bei der Aufgliederung der Gesamtheit in Prozent kann die Summe der Einzelwerte wegen Rundens vom Wert 100 % abweichen. Eine Abstimmung auf 100 % erfolgt im Allgemeinen nicht.

Abkürzungsverzeichnis

abzgl.	=	abzüglich
allg.	=	allgemeine
Ausgl.leistungen	=	Ausgleichsleistungen
Ausz.	=	Auszahlungen
AZ	=	Auszahlungen
B	=	Bund
BGBI.	=	Bundesgesetzblatt
bzw.	=	beziehungsweise
dar.	=	darunter
dav.	=	davon
d. h.	=	das heißt
dgl.	=	dergleichen
einschl.	=	einschließlich
Einz.	=	Einzahlungen
Ergänzungszuw.	=	Ergänzungszuweisungen
Erst.	=	Erstattungen
EUR	=	Euro
EZ	=	Einzahlungen
FAG	=	Finanzausgleichsgesetz
Gv.	=	Gemeindeverbände
Inv.	=	Investitionen
Inv.förd.maßn.	=	Investitionsförderungsmaßnahmen
Kg.	=	Kontengruppe
Kostenerst.	=	Kostenerstattungen
Kto.	=	Konto
L	=	Land
LD	=	Land Doppik
LDn	=	Land Doppik netto
lfd.	=	laufende(r)
nachr.	=	nachrichtlich
Nr.	=	Nummer
öff.	=	öffentliche(n)
ÖPNV	=	öffentlicher Personennahverkehr
Schlüsselzuw.	=	Schlüsselzuweisungen
SGB	=	Sozialgesetzbuch
sonst.	=	sonstige(n)
u.	=	und
u. a.	=	unter anderem
Unter.	=	Unternehmen
VBG	=	Verbandsgemeinde
Verw.tätigk.	=	Verwaltungstätigkeit
z. B.	=	zum Beispiel
Zfg.	=	Zusammenfassung
Zuw.	=	Zuweisungen
zuzgl.	=	zuzüglich

Darstellung - Ergebnis der vierteljährlichen Kassenstatistik 01.01.2021 bis 30.09.2021
Finanzrechnung kommunale Kernhaushalte insgesamt nach Landessystematik



1. Landessystematik
 1.1 Ergebnisse der vierteljährlichen Kassenstatistik 01.01.2021 bis 30.09.2021 nach Gebietskörperschaftsgruppen und Arten
 1.1.1 Landessystematik Finanzrechnung mit landesspezifischem Finanzierungssaldo der kommunalen Gruppen

Lfd. Nr.	Bezeichnung - Landessystematik -	Kommunale Kern- haushalte insgesamt	Davon		
			kreisfreie Städte	Land- kreise	kreisange- hörige Gemeinden einschl. Verbands- gemeinden
LD01	Steuern und ähnliche Abgaben (ohne Kg. 605 "Ausgleichsleistungen")	1 215 374	326 570	-	888 803
LD01a	dar. Gewerbesteuer	599 824	162 368	-	437 456
LD01b	nachrichtlich: Gewerbesteuer netto (≙ abzgl. Gewerbesteuerumlage)	562 871	153 314	-	409 557
LD02	Zuwendungen und allgemeine Umlagen (einschl. Kg. 605 "Ausgl.leistungen")	3 140 172	636 508	1 719 224	784 440
LD02a	dar. FAG-Leistungen	1 246 107	357 113	439 705	449 289
LD02b	dar. Schlüsselzuweisungen und besondere Ergänzungszuweisungen	917 388	268 069	311 639	337 680
LD02c	nachrichtlich: negative Schlüsselzuweisungen	17 627	-	-	17 627
LD02d	dar. Kreis-, Verbandsgemeindeumlage	591 224	-	527 794	63 430
LD03	Sonstige Transfereinzahlungen	38 353	9 523	28 076	754
LD04	Weitere Einzahlungen	838 525	210 588	328 312	299 625
LD05	Zinsen und ähnliche Einzahlungen	81 465	36 702	1 440	43 322
LD06	Einzahlungen laufende Rechnung	5 313 888	1 219 892	2 077 052	2 016 943
LD06a	dar. Einzahlungen vom Land	2 157 006	622 987	1 057 236	476 783
LD06b	dar. (abzgl.) Einzahlungen von gleicher Ebene	888 000	x	x	x
LD07	Bereinigte Einzahlungen laufende Rechnung	4 425 888	x	x	x
LD08	Einzahlungen aus Investitionstätigkeit	364 724	95 312	59 451	209 962
LD08a	dar. Einzahlungen aus Zuwendungen für Inv. und Inv.förd.maßn.	310 428	84 964	56 509	168 955
LD08b	dar. Einzahlungen aus Beiträgen und ähnlichen Entgelten	4 888	1 268	-	3 621
LD09	Einzahlungen aus Finanzierungstätigkeit	174 466	78 169	24 715	71 582
LD10	Einzahlungen Kapitalrechnung	539 190	173 480	84 165	281 544
LD10a	dar. Einzahlungen vom Land	280 639	81 896	53 891	144 853
LD10b	dar. (abzgl.) Einzahlungen von gleicher Ebene	12 502	x	x	x
LD11	Bereinigte Einzahlungen Kapitalrechnung	526 688	x	x	x
LD12	Personal- und Versorgungsauszahlungen	1 371 885	286 327	371 449	714 110
LD13	Auszahlungen für Sach- und Dienstleistungen	609 350	104 624	163 003	341 723
LD14	Transferauszahlungen, sonst. Ausz. für lfd. Verw.tätigk.	1 522 016	543 364	681 166	297 487
LD15	Soziale Leistungen und aufgabenbezogene Leistungsbeteiligung	967 988	271 734	696 166	88
LD16	Zinsen und ähnliche Auszahlungen	30 521	9 735	3 535	17 252
LD17	Allgemeine Zuweisungen, Allgemeine Umlagen, Steuerbeteiligungen	648 259	9 055	-	639 205
LD17a	dar. Gewerbesteuerumlage	36 954	9 055	-	27 899
LD18	Auszahlungen laufende Rechnung	5 150 020	1 224 838	1 915 318	2 009 864
LD18a	dar. Auszahlungen an das Land	30 507	3 083	9 166	18 258
LD18b	(abzgl.) Einzahlungen von gleicher Ebene (= LD06b)	888 000	x	x	x
LD19	Bereinigte Auszahlungen laufende Rechnung	4 262 020	x	x	x
LD20	Auszahlungen für Investitionstätigkeit	648 861	243 335	89 434	316 092
LD20a	dar. Sachinvestitionen	622 715	232 463	83 091	307 161
LD21	Auszahlungen aus Finanzierungstätigkeit	146 498	22 745	43 076	80 677
LD22	Auszahlungen Kapitalrechnung	795 359	266 080	132 510	396 769
LD22a	dar. Auszahlungen an das Land	11	-	-	11
LD22b	(abzgl.) Einzahlungen von gleicher Ebene (= LD10b)	12 502	x	x	x
LD23	Bereinigte Auszahlungen Kapitalrechnung	782 858	x	x	x
LD24	Saldo laufende Rechnung	163 868	-4 946	161 735	7 079
LD24a	nachrichtlich: Saldo Nettotransfer vom Land	2 126 499	619 904	1 048 070	458 525
LD25	Saldo Investitionstätigkeit	-284 137	-148 023	-29 983	-106 130
LD26	Saldo Finanzrechnung ohne Finanzierungstätigkeit	-120 269	-152 969	131 751	-99 051
LD26a	Saldo investive Finanzierungstätigkeit	27 967	55 423	-18 362	-9 095
LD27	Saldo Kapitalrechnung	-256 169	-92 600	-48 345	-115 224
LD27a	nachrichtlich: Saldo Nettotransfer vom Land	280 629	81 896	53 891	144 842
LD28	Saldo Finanzrechnung insgesamt	-92 302	-97 546	113 389	-108 145

1.1.2 Landessystematik Finanzrechnung mit landesspezifischem Finanzierungssaldo der kommunalen Gruppen in EUR je Einwohner/-in

Lfd. Nr.	Bezeichnung - Landessystematik -	Kommunale Kern- haushalte insgesamt	Kreisfreie Städte	Land- kreise	Kreisange- hörige Gemeinden einschl. Verbands- gemeinden
		EUR je Einwohner/-in			
LD01	Steuern und ähnliche Abgaben (ohne Kg. 605 "Ausgleichsleistungen")	559,42	592,19	-	548,26
LD01a	dar. Gewerbesteuer	276,09	294,43	-	269,85
LD01b	nachrichtlich: Gewerbesteuer netto (\triangleq abzgl. Gewerbesteuerumlage)	259,08	278,02	-	252,64
LD02	Zuwendungen und allgemeine Umlagen (einschl. Kg. 605 "Ausgl.leistungen")	1 445,37	1 154,23	1 060,52	483,89
LD02a	dar. FAG-Leistungen	573,56	647,58	271,23	277,15
LD02b	dar. Schlüsselzuweisungen und besondere Ergänzungszuweisungen	422,26	486,11	192,24	208,30
LD02c	nachrichtlich: negative Schlüsselzuweisungen	8,11	-	-	10,87
LD02d	dar. Kreis-, Verbandsgemeindeumlage	272,13	-	325,57	39,13
LD03	Sonstige Transfereinzahlungen	17,65	17,27	17,32	0,46
LD04	Weitere Einzahlungen	385,96	381,88	202,52	184,83
LD05	Zinsen und ähnliche Einzahlungen	37,50	66,56	0,89	26,72
LD06	Einzahlungen laufende Rechnung	2 445,89	2 212,12	1 281,24	1 244,17
LD06a	dar. Einzahlungen vom Land	992,83	1 129,71	652,16	294,11
LD06b	dar. (abzgl.) Einzahlungen von gleicher Ebene	408,73	x	x	x
LD07	Bereinigte Einzahlungen laufende Rechnung	2 037,16	x	x	x
LD08	Einzahlungen aus Investitionstätigkeit	167,88	172,84	36,67	129,52
LD08a	dar. Einzahlungen aus Zuwendungen für Inv. und Inv.förd.maßn.	142,88	154,07	34,86	104,22
LD08b	dar. Einzahlungen aus Beiträgen und ähnlichen Entgelten	2,25	2,30	-	2,23
LD09	Einzahlungen aus Finanzierungstätigkeit	80,30	141,75	15,25	44,16
LD10	Einzahlungen Kapitalrechnung	248,18	314,58	51,92	173,67
LD10a	dar. Einzahlungen vom Land	129,17	148,51	33,24	89,35
LD10b	dar. (abzgl.) Einzahlungen von gleicher Ebene	5,75	x	x	x
LD11	Bereinigte Einzahlungen Kapitalrechnung	242,43	x	x	x
LD12	Personal- und Versorgungsauszahlungen	631,45	519,22	229,13	440,50
LD13	Auszahlungen für Sach- und Dienstleistungen	280,47	189,72	100,55	210,79
LD14	Transferauszahlungen, sonst. Ausz. für lfd. Verw.tätigk.	700,56	985,32	420,18	183,51
LD15	Soziale Leistungen und aufgabenbezogene Leistungsbeteiligung	445,55	492,76	429,43	0,05
LD16	Zinsen und ähnliche Auszahlungen	14,05	17,65	2,18	10,64
LD17	Allgemeine Zuweisungen, Allgemeine Umlagen, Steuerbeteiligungen	298,38	16,42	-	394,30
LD17a	dar. Gewerbesteuerumlage	17,01	16,42	-	17,21
LD18	Auszahlungen laufende Rechnung	2 370,46	2 221,09	1 181,48	1 239,80
LD18a	dar. Auszahlungen an das Land	14,04	5,59	5,65	11,26
LD18b	(abzgl.) Einzahlungen von gleicher Ebene (= LD06b)	408,73	x	x	x
LD19	Bereinigte Auszahlungen laufende Rechnung	1 961,73	x	x	x
LD20	Auszahlungen für Investitionstätigkeit	298,66	441,26	55,17	194,98
LD20a	dar. Sachinvestitionen	286,62	421,54	51,26	189,47
LD21	Auszahlungen aus Finanzierungstätigkeit	67,43	41,25	26,57	49,77
LD22	Auszahlungen Kapitalrechnung	366,09	482,50	81,74	244,75
LD22a	dar. Auszahlungen an das Land	0,00	-	-	0,01
LD22b	(abzgl.) Einzahlungen von gleicher Ebene (= LD10b)	5,75	x	x	x
LD23	Bereinigte Auszahlungen Kapitalrechnung	360,34	x	x	x
LD24	Saldo laufende Rechnung	75,43	-8,97	99,77	4,37
LD24a	nachrichtlich: Saldo Nettotransfer vom Land	978,79	1 124,12	646,51	282,84
LD25	Saldo Investitionstätigkeit	-130,78	-268,42	-18,50	-65,47
LD26	Saldo Finanzrechnung ohne Finanzierungstätigkeit	-55,36	-277,39	81,27	-61,10
LD26a	Saldo investive Finanzierungstätigkeit	12,87	100,50	-11,33	-5,61
LD27	Saldo Kapitalrechnung	-117,91	-167,92	-29,82	-71,08
LD27a	nachrichtlich: Saldo Nettotransfer vom Land	129,17	148,51	33,24	89,35
LD28	Saldo Finanzrechnung insgesamt	-42,48	-176,89	69,95	-66,71

1.1.3 Landessystematik Finanzrechnung mit
1.1.3.1 Landessystematik Finanzrechnung mit

Berichts- stellen- nummer	Kreisfreie Städte Landkreise Einheitsgemeinden Verbandsgemeinden einschl. angehöriger Gemeinden (Zusammenfassung unterste zwei Verwaltungsebenen)	Steuern und ähnliche Abgaben (ohne Kg. 605 "Ausgleichs- leistungen")	Zuwendungen und allg. Umlagen (einschl. Kg. 605 "Ausgleichs- leistungen")	Sonstige Transfer- einzahlungen	Weitere Einzahlungen	Zinsen und ähnliche Einzahlungen
		LD01	LD02	LD03	LD04	LD05
		1 000 EUR				
	kreisfreie Städte					
00100000	Dessau-Roßlau, Stadt	45 430	75 698	1 110	23 111	554
00200000	Halle (Saale), Stadt	121 753	309 566	5 435	110 007	734
00300000	Magdeburg, Landeshauptstadt	159 387	251 244	2 979	77 470	35 415
	Landkreise					
08100000	Altmarkkreis Salzwedel	-	79 468	1 232	21 870	0
08200000	Landkreis Anhalt-Bitterfeld	-	147 640	1 965	19 493	62
08300000	Landkreis Börde	-	155 611	1 900	32 523	-
08400000	Burgenlandkreis	-	163 105	1 607	30 729	173
08500000	Landkreis Harz	-	253 058	2 317	42 092	558
08600000	Landkreis Jerichower Land	-	87 784	1 043	23 969	0
08700000	Landkreis Mansfeld-Südharz	-	140 749	1 710	18 796	447
08800000	Saalekreis	-	218 001	1 931	52 438	2
08900000	Salzlandkreis	-	245 401	10 280	42 313	65
09000000	Landkreis Stendal	-	112 680	1 972	20 037	116
09100000	Landkreis Wittenberg	-	115 728	2 118	24 053	15
	Altmarkkreis Salzwedel					
08103000	Arendsee (Altmark), Stadt	3 022	2 748	-	1 129	13
08113500	Gardelegen, Hansestadt	10 932	10 188	-	4 003	297
08124000	Kalbe (Milde), Stadt	2 873	3 143	-	1 507	17
08128000	Klötze, Stadt	4 411	3 933	-	1 538	120
08145500	Salzwedel, Hansestadt	12 163	6 644	-	2 675	72
08195151	VBG Beetzendorf-Diesdorf	5 000	10 400	-	2 277	560
	Landkreis Anhalt-Bitterfeld					
08200500	Aken (Elbe), Stadt	2 735	4 701	-	1 902	20
08201500	Bitterfeld-Wolfen, Stadt	34 485	8 564	-	5 629	1 202
08218000	Köthen (Anhalt), Stadt	12 599	13 622	-	4 032	119
08224100	Muldestausee	3 818	6 065	-	1 888	198
08225600	Osternienburger Land	3 537	4 123	-	1 763	114
08230100	Raguhn-Jeßnitz, Stadt	2 846	3 501	-	1 276	215
08234000	Sandersdorf-Brehna, Stadt	15 817	3 761	-	2 429	149
08237700	Südliches Anhalt, Stadt	6 709	4 142	3	2 368	458
08243000	Zerbst/Anhalt, Stadt	10 645	8 028	-	3 793	41
08244000	Zörbig, Stadt	9 141	2 410	-	1 344	316
	Landkreis Börde					
08304000	Barleben	25 338	2 143	-	1 980	209
08327000	Haldensleben, Stadt	15 303	4 135	-	4 684	3 398
08329800	Hohe Börde	10 611	6 045	-	3 414	199
08339000	Niedere Börde	4 530	2 312	-	1 350	388
08341100	Oebisfelde-Weferlingen, Stadt	5 471	4 435	35	4 060	199
08341500	Oschersleben (Bode), Stadt	9 637	8 909	1	5 013	803
08349000	Sülzetal	8 800	2 317	-	2 001	34
08353100	Wanzleben-Börde, Stadt	6 032	5 493	-	3 056	173
08356500	Wolmirstedt, Stadt	6 330	1 971	-	1 967	347
08395151	VBG Elbe-Heide	6 681	8 335	162	3 304	204
08395252	VBG Flechtingen	8 134	9 456	-	4 511	375
08395353	VBG Obere Aller	6 026	9 517	-	4 213	259
08395454	VBG Westliche Börde	3 762	7 642	-	3 355	177

landesspezifischem Finanzierungssaldo der Kommunen
landesspezifischem Finanzierungssaldo der Kommunen - Einzahlungen

Einzahlungen laufende Rechnung	Einzahlungen aus Investitionstätigkeit	Einzahlungen aus Finanzierungstätigkeit	Einzahlungen Kapitalrechnung	Kreisfreie Städte Landkreise Einheitsgemeinden Verbandsgemeinden einschl. angehöriger Gemeinden (Zusammenfassung unterste zwei Verwaltungsebenen)	Berichtsstellennummer
LD06	LD08	LD09	LD10		
1 000 EUR					
145 902	20 861	370	21 231	kreisfreie Städte	
547 495	29 983	22 529	52 512	Dessau-Roßlau, Stadt	00100000
526 495	44 468	55 269	99 737	Halle (Saale), Stadt	00200000
				Magdeburg, Landeshauptstadt	00300000
				Landkreise	
102 570	4 351	750	5 101	Altmarkkreis Salzwedel	08100000
169 160	5 778	-	5 778	Landkreis Anhalt-Bitterfeld	08200000
190 033	4 217	710	4 927	Landkreis Börde	08300000
195 614	9 567	4 515	14 082	Burgenlandkreis	08400000
298 026	5 495	53	5 549	Landkreis Harz	08500000
112 797	3 011	-	3 011	Landkreis Jerichower Land	08600000
161 702	4 133	6 561	10 693	Landkreis Mansfeld-Südharz	08700000
272 372	5 521	6 384	11 905	Saalekreis	08800000
298 059	7 702	-	7 702	Salzlandkreis	08900000
134 805	3 606	742	4 348	Landkreis Stendal	09000000
141 915	6 070	5 000	11 070	Landkreis Wittenberg	09100000
				Altmarkkreis Salzwedel	
6 912	767	-	767	Arendsee (Altmark), Stadt	08103000
25 420	3 272	83	3 355	Gardelegen, Hansestadt	08113500
7 540	616	-	616	Kalbe (Milde), Stadt	08124000
10 002	1 852	-	1 852	Klötze, Stadt	08128000
21 554	1 754	2 091	3 845	Salzwedel, Hansestadt	08145500
18 237	2 350	-	2 350	VBG Beetzendorf-Diesdorf	08195151
				Landkreis Anhalt-Bitterfeld	
9 358	5 670	-	5 670	Aken (Elbe), Stadt	08200500
49 880	4 357	2 322	6 678	Bitterfeld-Wolfen, Stadt	08201500
30 372	1 449	-	1 449	Köthen (Anhalt), Stadt	08218000
11 968	1 241	-	1 241	Muldestausee	08224100
9 538	1 433	3	1 436	Osternienburger Land	08225600
7 837	706	-	706	Raguhn-Jeßnitz, Stadt	08230100
22 157	1 373	-	1 373	Sandersdorf-Brehna, Stadt	08234000
13 681	1 133	1 210	2 343	Südliches Anhalt, Stadt	08237700
22 507	3 375	30	3 405	Zerbst/Anhalt, Stadt	08243000
13 211	1 083	-	1 083	Zörbig, Stadt	08244000
				Landkreis Börde	
29 671	1 883	2 873	4 756	Barleben	08304000
27 520	2 617	-	2 617	Haldensleben, Stadt	08327000
20 268	1 657	-	1 657	Hohe Börde	08329800
8 580	2 776	7 500	10 276	Niedere Börde	08339000
14 200	3 304	9 813	13 116	Oebisfelde-Weferlingen, Stadt	08341100
24 364	2 530	3 601	6 130	Oschersleben (Bode), Stadt	08341500
13 152	460	-	460	Sülzetal	08349000
14 754	4 112	-	4 112	Wanzleben-Börde, Stadt	08353100
10 615	1 045	-	1 045	Wolmirstedt, Stadt	08356500
18 687	3 534	1 508	5 042	VBG Elbe-Heide	08395151
22 476	3 501	500	4 001	VBG Flechtingen	08395252
20 015	1 099	7	1 106	VBG Obere Aller	08395353
14 936	3 391	2 748	6 139	VBG Westliche Börde	08395454

Noch 1.1.3.1 Landessystematik Finanzrechnung mit

Berichts- stellen- nummer	Einheitsgemeinden Verbandsgemeinden einschl. angehöriger Gemeinden (Zusammenfassung unterste zwei Verwaltungsebenen)	Steuern und ähnliche Abgaben (ohne Kg. 605 "Ausgleichs- leistungen")	Zuwendungen und allg. Umlagen (einschl. Kg. 605 "Ausgleichs- leistungen")	Sonstige Transfer- einzahlungen	Weitere Einzahlungen	Zinsen und ähnliche Einzahlungen
		LD01	LD02	LD03	LD04	LD05
		1 000 EUR				
	Burgenlandkreis					
08413000	Elsteraue	4 400	4 045	-	999	379
08423500	Hohenmölsen, Stadt	3 717	5 838	-	1 463	1 661
08431500	Lützen, Stadt	6 655	3 366	-	1 776	-1 865
08435500	Naumburg (Saale), Stadt	13 805	25 807	-	6 173	328
08449000	Teuchern, Stadt	2 419	5 332	-	1 475	-28
08455000	Weißenfels, Stadt	20 191	25 197	-	5 995	190
08459000	Zeitz, Stadt	13 538	20 544	-	4 725	1 316
08495151	VBG An der Finne	4 832	9 578	-	2 245	342
08495252	VBG Droyßiger-Zeitzer Forst	3 810	7 188	1	1 912	234
08495353	VBG Unstruttal	7 311	12 490	-	2 702	422
08495454	VBG Wethautal	6 566	8 032	23	1 776	419
	Landkreis Harz					
08504000	Ballenstedt, Stadt	4 364	2 837	-	1 318	251
08505500	Blankenburg (Harz), Stadt	8 365	8 389	35	3 812	343
08511000	Falkenstein/Harz, Stadt	3 123	1 815	-	868	232
08513500	Halberstadt, Stadt	18 017	26 132	-	7 605	253
08514500	Harzgerode, Stadt	3 938	628	12	1 297	132
08518500	Huy	2 749	2 228	-	719	166
08519000	Ilseburg (Harz), Stadt	4 797	1 268	-	2 100	83
08522700	Nordharz	2 903	3 873	-	1 434	47
08522800	Oberharz am Brocken, Stadt	4 677	3 000	-	1 635	322
08523000	Osterwieck, Stadt	5 549	4 221	101	1 963	130
08523500	Quedlinburg, Welterbestadt	11 246	10 820	-	4 019	175
08533000	Thale, Stadt	8 031	4 210	-	3 580	148
08537000	Wernigerode, Stadt	19 771	12 221	-	9 212	3 946
08595151	VBG Vorharz	5 749	8 757	40	2 001	219
	Landkreis Jerichower Land					
08600500	Biederitz	3 893	3 172	-	1 115	182
08601500	Burg, Stadt	13 360	9 351	-	3 720	108
08603500	Elbe-Parey	1 460	3 703	-	1 179	61
08604000	Genthin, Stadt	7 033	5 746	-	2 536	408
08605500	Gommern, Stadt	5 321	2 061	-	1 073	244
08608000	Jerichow, Stadt	2 594	3 825	-	1 264	283
08614000	Möckern, Stadt	6 470	4 552	11	2 541	28
08614500	Möser	3 871	2 109	-	1 517	41
	Landkreis Mansfeld-Südharz					
08701500	Allstedt, Stadt	2 770	2 511	-	1 283	148
08703100	Arnstein, Stadt	2 130	2 863	-	1 091	129
08713000	Eisleben, Lutherstadt	10 722	9 922	-	3 390	882
08716500	Gerbstedt, Stadt	3 118	1 178	-	1 462	199
08722000	Hettstedt, Stadt	4 879	4 007	-	1 269	186
08727500	Mansfeld, Stadt	3 121	6 896	-	1 471	277
08737000	Sangerhausen, Stadt	11 618	15 960	-	4 198	157
08738600	Seegebiet Mansfelder Land	3 047	3 062	-	1 258	69
08741200	Südharz	4 168	5 114	-	2 403	456
08795151	VBG Goldene Aue	3 566	6 788	-	2 411	177
08795252	VBG Mansfelder Grund-Helbra	4 698	10 512	-	1 637	274

landesspezifischem Finanzierungssaldo der Kommunen - Einzahlungen

Einzahlungen laufende Rechnung	Einzahlungen aus Investitionstätigkeit	Einzahlungen aus Finanzierungstätigkeit	Einzahlungen Kapitalrechnung	Einheitsgemeinden Verbandsgemeinden einschl. angehöriger Gemeinden (Zusammenfassung unterste zwei Verwaltungsebenen)	Berichts- stellen- nummer
LD06	LD08	LD09	LD10		
1 000 EUR					
				Burgenlandkreis	
9 823	1 401	-	1 401	Elsteraue	08413000
12 679	6 348	-	6 348	Hohenmölsen, Stadt	08423500
9 932	942	-	942	Lützen, Stadt	08431500
46 113	2 275	-	2 275	Naumburg (Saale), Stadt	08435500
9 198	1 356	-	1 356	Teuchern, Stadt	08449000
51 573	3 781	6 672	10 453	Weißenfels, Stadt	08455000
40 123	2 797	90	2 886	Zeitz, Stadt	08459000
16 997	1 052	1 195	2 247	VBG An der Finne	08495151
13 145	781	-	781	VBG Droyßiger-Zeitzer Forst	08495252
22 925	1 499	212	1 711	VBG Unstruttal	08495353
16 816	849	915	1 764	VBG Wethautal	08495454
				Landkreis Harz	
8 769	962	-	962	Ballenstedt, Stadt	08504000
20 945	4 472	616	5 088	Blankenburg (Harz), Stadt	08505500
6 038	614	-	614	Falkenstein/Harz, Stadt	08511000
52 009	3 200	3 166	6 366	Halberstadt, Stadt	08513500
6 008	698	-	698	Harzgerode, Stadt	08514500
5 861	1 143	-	1 143	Huy	08518500
8 248	3 067	-	3 067	Ilseburg (Harz), Stadt	08519000
8 258	454	0	455	Nordharz	08522700
9 635	786	-	786	Oberharz am Brocken, Stadt	08522800
11 963	1 054	106	1 159	Osterwieck, Stadt	08523000
26 261	3 383	724	4 107	Quedlinburg, Welterbestadt	08523500
15 970	1 738	-	1 738	Thale, Stadt	08533000
45 150	2 359	-	2 359	Wernigerode, Stadt	08537000
16 766	936	172	1 108	VBG Vorharz	08595151
				Landkreis Jerichower Land	
8 361	548	580	1 128	Biederitz	08600500
26 538	1 670	-	1 670	Burg, Stadt	08601500
6 403	728	-	728	Elbe-Parey	08603500
15 723	1 489	-	1 489	Genthin, Stadt	08604000
8 699	863	-	863	Gommern, Stadt	08605500
7 966	987	-	987	Jerichow, Stadt	08608000
13 601	1 371	-	1 371	Möckern, Stadt	08614000
7 538	1 806	1 000	2 806	Möser	08614500
				Landkreis Mansfeld-Südharz	
6 712	665	-	665	Allstedt, Stadt	08701500
6 212	498	-	498	Arnstein, Stadt	08703100
24 915	1 912	-	1 912	Eisleben, Lutherstadt	08713000
5 956	435	-	435	Gerbstedt, Stadt	08716500
10 341	2 098	5 451	7 549	Hettstedt, Stadt	08722000
11 764	1 324	1 108	2 432	Mansfeld, Stadt	08727500
31 933	2 363	-	2 363	Sangerhausen, Stadt	08737000
7 436	866	-	866	Seegebiet Mansfelder Land	08738600
12 141	922	757	1 679	Südharz	08741200
12 943	1 850	-	1 850	VBG Goldene Aue	08795151
17 120	1 000	-	1 000	VBG Mansfelder Grund-Helbra	08795252

Noch 1.1.3.1 Landessystematik Finanzrechnung mit

Berichts- stellen- nummer	Einheitsgemeinden Verbandsgemeinden einschl. angehöriger Gemeinden (Zusammenfassung unterste zwei Verwaltungsebenen)	Steuern und ähnliche Abgaben (ohne Kg. 605 "Ausgleichs- leistungen")	Zuwendungen und allg. Umlagen (einschl. Kg. 605 "Ausgleichs- leistungen")	Sonstige Transfer- einzahlungen	Weitere Einzahlungen	Zinsen und ähnliche Einzahlungen
		LD01	LD02	LD03	LD04	LD05
		1 000 EUR				
	Saalekreis					
08802000	Bad Dürrenberg, Solestadt	3 942	6 379	-	1 596	233
08802500	Bad Lauchstädt, Goethestadt	4 140	4 363	194	1 626	242
08806500	Braunsbedra, Stadt	4 121	5 409	-	1 147	188
08815000	Kabelsketal	8 592	3 289	-	1 104	213
08819500	Landsberg, Stadt	16 918	5 340	-	2 689	111
08820500	Leuna, Stadt	11 865	4 567	-	3 694	338
08821600	Wettin-Löbejün, Stadt	4 519	5 064	-	2 187	119
08822000	Merseburg, Stadt	17 784	14 590	-	4 512	426
08823500	Mücheln (Geiseltal), Stadt	3 090	3 159	-	1 337	150
08829500	Petersberg	6 801	3 840	10	2 010	354
08830500	Querfurt, Stadt	5 018	2 646	-	1 223	518
08831900	Salzatal	5 902	3 254	-	1 194	135
08833000	Schkopau	14 637	4 011	-	1 545	352
08836500	Teutschenthal	7 005	3 863	-	1 974	225
08895151	VBG Weida-Land	4 660	6 062	-	1 430	212
	Salzlandkreis					
08901500	Aschersleben, Stadt	15 648	16 639	-	5 503	186
08902600	Barby, Stadt	3 669	6 414	18	1 172	417
08903000	Bernburg (Saale), Stadt	20 441	17 569	-	5 780	717
08904200	Bördeland	3 536	2 962	-	1 523	272
08905500	Calbe (Saale), Stadt	3 132	3 734	-	1 227	575
08917500	Hecklingen, Stadt	2 401	3 446	-	869	135
08919500	Könnern, Stadt	3 926	3 838	13	1 507	228
08923500	Nienburg (Saale), Stadt	3 454	5 043	3	1 015	160
08930500	Schönebeck (Elbe), Stadt	15 136	17 836	-	8 771	1 799
08930700	Seeland, Stadt	4 284	2 098	-	935	261
08931000	Staßfurt, Stadt	15 092	12 491	-	3 345	322
08995151	VBG Egeln Mulde	5 847	9 499	-	1 169	291
08995252	VBG Saale-Wipper	5 229	9 207	-	1 865	312
	Landkreis Stendal					
09007000	Bismark (Altmark), Stadt	3 278	4 038	-	1 968	294
09022500	Havelberg, Hansestadt	2 493	9 277	-	1 287	97
09041500	Osterburg (Altmark), Hansestadt	4 481	1 929	-	1 731	460
09053500	Stendal, Hansestadt	21 193	21 078	-	7 652	1 054
09054600	Tangerhütte, Stadt	4 890	4 963	-	2 176	127
09055000	Tangermünde, Stadt	4 294	2 983	-	1 400	176
09095151	VBG Arneburg-Goldbeck	7 431	6 585	2	2 179	1 096
09095252	VBG Elbe-Havel-Land	2 976	8 404	-	3 805	268
09095353	VBG Seehausen (Altmark)	3 746	8 240	-	1 722	562
	Landkreis Wittenberg					
09101000	Annaburg, Stadt	2 144	2 917	-	1 153	129
09102000	Bad Schmiedeberg, Stadt	2 650	3 724	89	1 282	378
09106000	Coswig (Anhalt), Stadt	6 127	1 998	-	1 214	361
09111000	Gräfenhainichen, Stadt	5 373	4 616	-	1 610	373
09114500	Jessen (Elster), Stadt	7 487	4 838	-	2 267	450
09116000	Kemberg, Stadt	3 372	4 393	-	1 360	383
09124100	Oranienbaum-Wörlitz, Stadt	4 079	3 625	-	1 207	270
09137500	Wittenberg, Lutherstadt	32 295	10 681	-	7 595	2 325
09139100	Zahna-Elster, Stadt	3 956	3 707	-	1 987	199

landesspezifischem Finanzierungssaldo der Kommunen - Einzahlungen

Einzahlungen laufende Rechnung	Einzahlungen aus Investitionstätigkeit	Einzahlungen aus Finanzierungstätigkeit	Einzahlungen Kapitalrechnung	Einheitsgemeinden Verbandsgemeinden einschl. angehöriger Gemeinden (Zusammenfassung unterste zwei Verwaltungsebenen)	Berichtsstellennummer
LD06	LD08	LD09	LD10		
1 000 EUR					
				Saalekreis	
12 150	3 020	-	3 020	Bad Dürrenberg, Solestadt	08802000
10 564	2 403	-	2 403	Bad Lauchstädt, Goethestadt	08802500
10 866	1 421	-	1 421	Braunsbedra, Stadt	08806500
13 198	532	-	532	Kabelsketal	08815000
25 058	3 233	1 628	4 861	Landsberg, Stadt	08819500
20 464	1 460	32	1 491	Leuna, Stadt	08820500
11 888	599	309	908	Wettin-Löbejün, Stadt	08821600
37 312	2 546	-	2 546	Merseburg, Stadt	08822000
7 736	668	-	668	Mücheln (Geiselatal), Stadt	08823500
13 014	621	-	621	Petersberg	08829500
9 405	965	-	965	Querfurt, Stadt	08830500
10 484	895	-	895	Salzatal	08831900
20 546	668	-	668	Schkopau	08833000
13 068	2 241	-	2 241	Teutschenthal	08836500
12 363	740	-	740	VBG Weida-Land	08895151
				Salzlandkreis	
37 976	2 860	59	2 920	Aschersleben, Stadt	08901500
11 690	591	4	595	Barby, Stadt	08902600
44 508	2 400	-	2 400	Bernburg (Saale), Stadt	08903000
8 294	480	768	1 248	Bördeland	08904200
8 669	2 367	-	2 367	Calbe (Saale), Stadt	08905500
6 851	482	-	482	Hecklingen, Stadt	08917500
9 511	558	1 917	2 475	Könnern, Stadt	08919500
9 674	2 972	-	2 972	Nienburg (Saale), Stadt	08923500
43 543	1 732	-	1 732	Schönebeck (Elbe), Stadt	08930500
7 578	570	-	570	Seeland, Stadt	08930700
31 249	3 985	1 578	5 563	Staßfurt, Stadt	08931000
16 807	1 719	-	1 719	VBG Egelter Mulde	08995151
16 613	1 761	4 430	6 191	VBG Saale-Wipper	08995252
				Landkreis Stendal	
9 578	1 469	-	1 469	Bismark (Altmark), Stadt	09007000
13 152	801	-	801	Havelberg, Hansestadt	09022500
8 601	905	1	905	Osterburg (Altmark), Hansestadt	09041500
50 977	3 453	-	3 453	Stendal, Hansestadt	09053500
12 155	1 295	-	1 295	Tangerhütte, Stadt	09054600
8 853	692	-	692	Tangermünde, Stadt	09055000
17 293	1 817	400	2 216	VBG Arneburg-Goldbeck	09095151
15 453	4 576	2 291	6 867	VBG Elbe-Havel-Land	09095252
14 271	2 704	220	2 924	VBG Seehausen (Altmark)	09095353
				Landkreis Wittenberg	
6 343	660	-	660	Annaburg, Stadt	09101000
8 123	995	-	995	Bad Schmiedeberg, Stadt	09102000
9 701	1 126	-	1 126	Coswig (Anhalt), Stadt	09106000
11 971	1 042	-	1 042	Gräfenhainichen, Stadt	09111000
15 041	2 348	-	2 348	Jessen (Elster), Stadt	09114500
9 508	944	-	944	Kemberg, Stadt	09116000
9 181	560	-	560	Oranienbaum-Wörlitz, Stadt	09124100
52 895	3 316	897	4 213	Wittenberg, Lutherstadt	09137500
9 849	1 090	-	1 090	Zahna-Elster, Stadt	09139100

1.1.3.2 Landessystematik Finanzrechnung mit

Berichts- stellen- nummer	Kreisfreie Städte Landkreise Einheitsgemeinden Verbandsgemeinden einschl. angehöriger Gemeinden (Zusammenfassung unterste zwei Verwaltungsebenen)	Personal- und Versorgungs- auszahlungen	Auszahlungen für Sach- und Dienstleistungen	Transferaus- zahlungen, sonst. Ausz. für lfd. Verw.tätigk.	Soziale Leistungen und aufgaben- bezogene Leistungs- beteiligung	Zinsen und ähnliche Auszahlungen
		LD12	LD13	LD14	LD15	LD16
		1 000 EUR				
	kreisfreie Städte					
00100000	Dessau-Roßlau, Stadt	47 329	17 098	55 448	31 200	273
00200000	Halle (Saale), Stadt	117 661	59 989	221 439	141 203	3 284
00300000	Magdeburg, Landeshauptstadt	121 337	27 537	266 477	99 331	6 178
	Landkreise					
08100000	Altmarkkreis Salzwedel	20 946	14 337	34 481	21 835	163
08200000	Landkreis Anhalt-Bitterfeld	35 782	13 565	50 772	43 085	341
08300000	Landkreis Börde	39 798	12 769	73 657	43 523	408
08400000	Burgenlandkreis	44 385	16 619	76 052	58 988	363
08500000	Landkreis Harz	40 972	19 004	93 600	122 689	719
08600000	Landkreis Jerichower Land	22 343	16 253	38 619	23 682	212
08700000	Landkreis Mansfeld-Südharz	33 988	6 900	56 103	58 920	142
08800000	Saalekreis	37 183	25 464	87 707	103 536	368
08900000	Salzlandkreis	36 308	14 751	78 002	140 407	455
09000000	Landkreis Stendal	28 724	8 644	48 804	41 074	204
09100000	Landkreis Wittenberg	31 022	14 697	43 368	38 426	160
	Altmarkkreis Salzwedel					
08103000	Arendsee (Altmark), Stadt	3 346	1 232	840	-	23
08113500	Gardelegen, Hansestadt	10 989	4 877	2 355	-	116
08124000	Kalbe (Milde), Stadt	3 348	1 524	972	-	27
08128000	Klötze, Stadt	4 648	1 740	711	-	20
08145500	Salzwedel, Hansestadt	6 524	3 997	5 428	-	123
08195151	VBG Beetzendorf-Diesdorf	6 954	2 429	1 514	-	31
	Landkreis Anhalt-Bitterfeld					
08200500	Aken (Elbe), Stadt	3 262	2 742	402	-	23
08201500	Bitterfeld-Wolfen, Stadt	13 782	8 834	7 016	-	258
08218000	Köthen (Anhalt), Stadt	10 451	3 971	3 930	-	137
08224100	Muldestausee	5 973	1 852	1 133	-	47
08225600	Osternienburger Land	3 195	1 864	713	-	42
08230100	Raguhn-Jeßnitz, Stadt	3 853	1 269	552	-	6
08234000	Sandersdorf-Brehna, Stadt	6 862	3 077	1 265	-	178
08237700	Südliches Anhalt, Stadt	5 123	2 146	1 637	-	27
08243000	Zerbst/Anhalt, Stadt	6 204	6 948	1 582	-	74
08244000	Zörbig, Stadt	4 881	2 275	524	-	58
	Landkreis Börde					
08304000	Barleben	5 609	2 870	2 293	-	79
08327000	Haldensleben, Stadt	10 856	3 764	3 335	-	79
08329800	Hohe Börde	9 289	3 446	1 550	7	30
08339000	Niedere Börde	3 817	1 073	682	-	42
08341100	Oebisfelde-Weferlingen, Stadt	5 856	1 564	4 021	-	32
08341500	Oschersleben (Bode), Stadt	7 225	4 456	4 868	-	134
08349000	Sülzetal	4 996	2 231	621	-	191
08353100	Wanzleben-Börde, Stadt	7 258	2 511	1 776	-	44
08356500	Wolmirstedt, Stadt	3 459	2 102	766	4	2
08395151	VBG Elbe-Heide	6 800	2 739	1 795	7	88
08395252	VBG Flechtingen	7 071	2 987	2 619	-	55
08395353	VBG Obere Aller	5 939	3 482	2 072	-	31
08395454	VBG Westliche Börde	4 716	1 377	1 137	-	29

landesspezifischem Finanzierungssaldo der Kommunen - Auszahlungen

Allgemeine Zuweisungen, Allg. Umlagen, Steuerbeteiligungen	Auszahlungen laufende Rechnung	Auszahlungen für Investitionstätigkeit	Auszahlungen aus Finanzierungstätigkeit	Auszahlungen Kapitalrechnung	Kreisfreie Städte Landkreise Einheitsgemeinden Verbandsgemeinden einschl. angehöriger Gemeinden (Zusammenfassung unterste zwei Verwaltungsebenen)	Berichtsstellennummer
LD17	LD18	LD20	LD21	LD22		
1 000 EUR						
1 093	152 441	19 585	1 101	20 686	kreisfreie Städte	
3 149	546 725	91 329	12 456	103 786	Dessau-Roßlau, Stadt	00100000
4 812	525 671	132 420	9 188	141 609	Halle (Saale), Stadt	00200000
					Magdeburg, Landeshauptstadt	00300000
-	91 762	4 490	1 808	6 298	Landkreise	
-	143 545	6 052	4 288	10 340	Altmarkkreis Salzwedel	08100000
-	170 155	12 213	1 994	14 208	Landkreis Anhalt-Bitterfeld	08200000
-	196 407	16 037	2 842	18 879	Landkreis Börde	08300000
-	276 984	4 513	4 353	8 866	Burgenlandkreis	08400000
-	101 109	4 254	2 188	6 442	Landkreis Harz	08500000
-	156 053	5 883	6 086	11 969	Landkreis Jerichower Land	08600000
-	254 259	14 350	8 379	22 729	Landkreis Mansfeld-Südharz	08700000
-	269 922	6 148	5 920	12 067	Saalekreis	08800000
-	127 449	5 416	2 489	7 905	Salzlandkreis	08900000
-	127 673	10 078	2 729	12 808	Landkreis Stendal	09000000
					Landkreis Wittenberg	09100000
1 905	7 346	858	79	937	Altmarkkreis Salzwedel	
6 510	24 847	2 226	464	2 690	Arendsee (Altmark), Stadt	08103000
2 162	8 033	441	240	681	Gardelegen, Hansestadt	08113500
2 899	10 019	1 762	177	1 938	Kalbe (Milde), Stadt	08124000
8 260	24 332	2 355	1 788	4 143	Klötze, Stadt	08128000
7 891	18 819	2 633	190	2 824	Salzwedel, Hansestadt	08145500
					VBG Beetzendorf-Diesdorf	08195151
1 741	8 169	6 742	302	7 044	Landkreis Anhalt-Bitterfeld	
14 788	44 678	6 400	1 434	7 835	Aken (Elbe), Stadt	08200500
8 613	27 103	2 470	1 149	3 619	Bitterfeld-Wolfen, Stadt	08201500
2 958	11 963	1 042	253	1 295	Köthen (Anhalt), Stadt	08218000
2 209	8 023	1 354	260	1 614	Muldestausee	08224100
3 244	8 924	860	36	896	Osternienburger Land	08225600
7 848	19 230	2 683	483	3 166	Raguhn-Jeßnitz, Stadt	08230100
3 826	12 759	1 439	449	1 888	Sandersdorf-Brehna, Stadt	08234000
7 100	21 907	4 329	602	4 931	Südliches Anhalt, Stadt	08237700
3 383	11 122	2 133	1 054	3 187	Zerbst/Anhalt, Stadt	08243000
					Zörbig, Stadt	08244000
16 029	26 881	5 576	195	5 771	Landkreis Börde	
6 898	24 931	2 267	366	2 634	Barleben	08304000
4 556	18 877	3 636	445	4 082	Haldensleben, Stadt	08327000
1 966	7 580	2 818	88	2 905	Hohe Börde	08329800
3 807	15 281	7 980	434	8 415	Niedere Börde	08339000
5 586	22 269	7 729	3 710	11 438	Oebisfelde-Weferlingen, Stadt	08341100
4 152	12 191	2 327	235	2 562	Oschersleben (Bode), Stadt	08341500
2 903	14 492	6 663	303	6 967	Sülzetal	08349000
3 582	9 915	342	41	383	Wanzleben-Börde, Stadt	08353100
7 205	18 634	4 909	6 684	11 593	Wolmirstedt, Stadt	08356500
8 686	21 418	17 391	1 737	19 128	VBG Elbe-Heide	08395151
8 477	20 001	2 955	589	3 544	VBG Flechtingen	08395252
5 333	12 593	6 919	135	7 054	VBG Obere Aller	08395353
					VBG Westliche Börde	08395454

Noch 1.1.3.2 Landessystematik Finanzrechnung mit

Berichts- stellen- nummer	Einheitsgemeinden Verbandsgemeinden einschl. angehöriger Gemeinden (Zusammenfassung unterste zwei Verwaltungsebenen)	Personal- und Versorgungs- auszahlungen	Auszahlungen für Sach- und Dienstleistungen	Transferaus- zahlungen, sonst. Ausz. für lfd. Verw.tätigk.	Soziale Leistungen und aufgaben- bezogene Leistungs- beteiligung	Zinsen und ähnliche Auszahlungen
		LD12	LD13	LD14	LD15	LD16
		1 000 EUR				
	Burgenlandkreis					
08413000	Elsteraue	4 089	2 986	859	-	32
08423500	Hohenmölsen, Stadt	4 073	1 659	823	-	939
08431500	Lützen, Stadt	4 548	2 857	1 754	3	3 753
08435500	Naumburg (Saale), Stadt	14 365	5 923	13 797	-	107
08449000	Teuchern, Stadt	3 984	2 351	631	-	126
08455000	Weißenfels, Stadt	19 265	6 953	9 356	-	454
08459000	Zeitz, Stadt	16 452	9 195	3 613	-	253
08495151	VBG An der Finne	4 484	2 098	2 398	-	94
08495252	VBG Droyßiger-Zeitzer Forst	4 629	2 002	877	-	94
08495353	VBG Unstruttal	7 287	2 554	1 822	-	96
08495454	VBG Wethautal	4 763	1 271	1 494	-	144
	Landkreis Harz					
08504000	Ballenstedt, Stadt	3 511	1 198	983	-	38
08505500	Blankenburg (Harz), Stadt	8 291	3 002	5 272	-	186
08511000	Falkenstein/Harz, Stadt	2 407	1 269	460	-	35
08513500	Halberstadt, Stadt	18 641	10 998	7 653	-	218
08514500	Harzgerode, Stadt	2 114	2 193	932	3	39
08518500	Huy	1 481	2 516	517	-	134
08519000	Ilseburg (Harz), Stadt	3 151	1 768	2 700	-	49
08522700	Nordharz	3 613	1 356	1 089	-	35
08522800	Oberharz am Brocken, Stadt	4 350	2 481	1 584	-	45
08523000	Osterwieck, Stadt	5 166	2 053	1 098	-	106
08523500	Quedlinburg, Welterbestadt	11 786	6 044	5 286	1	188
08533000	Thale, Stadt	3 619	2 095	6 892	-	38
08537000	Wernigerode, Stadt	22 504	6 885	7 548	-	600
08595151	VBG Vorharz	4 746	2 421	1 425	1	88
	Landkreis Jerichower Land					
08600500	Biederitz	4 306	1 770	735	-	30
08601500	Burg, Stadt	10 732	2 817	3 731	-	81
08603500	Elbe-Parey	3 300	902	649	-	65
08604000	Genthin, Stadt	4 257	5 950	1 165	-	36
08605500	Gommern, Stadt	2 309	1 640	1 967	19	53
08608000	Jerichow, Stadt	3 734	1 210	754	-	9
08614000	Möckern, Stadt	5 841	1 741	1 526	-	18
08614500	Möser	2 269	2 702	519	-	34
	Landkreis Mansfeld-Südharz					
08701500	Allstedt, Stadt	1 978	1 113	1 508	-	33
08703100	Arnstein, Stadt	2 726	1 171	437	-	17
08713000	Eisleben, Lutherstadt	5 988	4 336	5 362	-	71
08716500	Gerbstedt, Stadt	2 126	1 679	548	-	23
08722000	Hettstedt, Stadt	3 567	2 829	2 097	-	102
08727500	Mansfeld, Stadt	3 706	1 619	875	-	35
08737000	Sangerhausen, Stadt	13 845	3 322	3 646	-	604
08738600	Seegebiet Mansfelder Land	3 754	1 428	682	-	17
08741200	Südharz	4 743	2 180	952	-	58
08795151	VBG Goldene Aue	4 463	1 821	961	-	72
08795252	VBG Mansfelder Grund-Helbra	4 227	1 634	1 827	-	53

landesspezifischem Finanzierungssaldo der Kommunen - Auszahlungen

Allgemeine Zuweisungen, Allg. Umlagen, Steuerbeteiligungen	Auszahlungen laufende Rechnung	Auszahlungen für Investitionstätigkeit	Auszahlungen aus Finanzierungstätigkeit	Auszahlungen Kapitalrechnung	Einheitsgemeinden Verbandsgemeinden einschl. angehöriger Gemeinden (Zusammenfassung unterste zwei Verwaltungsebenen)	Berichts- stellen- nummer
LD17	LD18	LD20	LD21	LD22		
1 000 EUR						
					Burgenlandkreis	
3 187	11 154	2 890	130	3 019	Elsteraue	08413000
2 139	9 632	3 288	93	3 380	Hohenmölsen, Stadt	08423500
11 292	24 208	2 932	737	3 669	Lützen, Stadt	08431500
10 546	44 738	3 525	1 498	5 023	Naumburg (Saale), Stadt	08435500
1 442	8 534	511	121	632	Teuchern, Stadt	08449000
12 624	48 652	8 726	1 653	10 379	Weißenfels, Stadt	08455000
8 244	37 757	5 617	738	6 355	Zeitz, Stadt	08459000
6 407	15 481	984	547	1 530	VBG An der Finne	08495151
5 213	12 814	1 281	366	1 646	VBG Droyßiger-Zeitzer Forst	08495252
9 648	21 407	3 063	539	3 602	VBG Unstruttal	08495353
6 499	14 171	2 524	2 040	4 564	VBG Wethautal	08495454
					Landkreis Harz	
2 467	8 196	754	355	1 109	Ballenstedt, Stadt	08504000
5 187	21 938	3 376	1 188	4 564	Blankenburg (Harz), Stadt	08505500
1 365	5 535	1 313	26	1 339	Falkenstein/Harz, Stadt	08511000
13 547	51 057	2 829	4 503	7 332	Halberstadt, Stadt	08513500
2 374	7 656	432	272	704	Harzgerode, Stadt	08514500
2 050	6 698	1 124	706	1 830	Huy	08518500
2 972	10 640	2 172	165	2 336	Ilseburg (Harz), Stadt	08519000
2 024	8 118	945	269	1 214	Nordharz	08522700
2 337	10 798	1 073	362	1 435	Oberharz am Brocken, Stadt	08522800
4 081	12 505	1 129	940	2 070	Osterwieck, Stadt	08523000
7 070	30 375	4 610	1 872	6 482	Quedlinburg, Welterbestadt	08523500
4 402	17 047	1 214	556	1 770	Thale, Stadt	08533000
9 759	47 296	2 819	846	3 665	Wernigerode, Stadt	08537000
6 365	15 047	1 283	870	2 152	VBG Vorharz	08595151
					Landkreis Jerichower Land	
2 506	9 346	1 455	334	1 789	Biederitz	08600500
7 773	25 135	7 711	675	8 385	Burg, Stadt	08601500
1 730	6 646	582	97	679	Elbe-Parey	08603500
4 614	16 021	515	413	929	Genthin, Stadt	08604000
3 108	9 096	1 093	466	1 559	Gommern, Stadt	08605500
1 925	7 633	840	113	953	Jerichow, Stadt	08608000
4 225	13 351	1 718	273	1 991	Möckern, Stadt	08614000
2 551	8 075	1 963	358	2 321	Möser	08614500
					Landkreis Mansfeld-Südharz	
2 047	6 679	1 599	106	1 706	Allstedt, Stadt	08701500
1 810	6 160	278	97	375	Arnstein, Stadt	08703100
10 131	25 889	513	462	975	Eisleben, Lutherstadt	08713000
3 109	7 485	454	219	673	Gerbstedt, Stadt	08716500
8 807	17 402	3 267	646	3 913	Hettstedt, Stadt	08722000
2 380	8 615	1 490	301	1 790	Mansfeld, Stadt	08727500
8 937	30 354	663	846	1 509	Sangerhausen, Stadt	08737000
2 693	8 574	295	203	499	Seegebiet Mansfelder Land	08738600
2 513	10 445	1 950	1 068	3 018	Südharz	08741200
5 486	12 803	1 225	728	1 953	VBG Goldene Aue	08795151
8 340	16 081	911	1 377	2 288	VBG Mansfelder Grund-Helbra	08795252

Noch 1.1.3.2 Landessystematik Finanzrechnung mit

Berichts- stellen- nummer	Einheitsgemeinden Verbandsgemeinden einschl. angehöriger Gemeinden (Zusammenfassung unterste zwei Verwaltungsebenen)	Personal- und Versorgungs- auszahlungen	Auszahlungen für Sach- und Dienstleistungen	Transferaus- zahlungen, sonst. Ausz. für lfd. Verw.tätigk.	Soziale Leistungen und aufgaben- bezogene Leistungs- beteiligung	Zinsen und ähnliche Auszahlungen
		LD12	LD13	LD14	LD15	LD16
		1 000 EUR				
	Saalekreis					
08802000	Bad Dürrenberg, Solestadt	5 641	1 858	598	-	166
08802500	Bad Lauchstädt, Goethestadt	4 438	2 014	646	-	42
08806500	Braunsbedra, Stadt	5 114	1 854	548	-	23
08815000	Kabelsketal	5 412	1 234	622	-	82
08819500	Landsberg, Stadt	8 518	4 393	1 078	-	220
08820500	Leuna, Stadt	8 303	4 180	3 896	-	520
08821600	Wettin-Löbejün, Stadt	5 147	1 809	818	-	51
08822000	Merseburg, Stadt	11 015	4 798	6 884	-	319
08823500	Mücheln (Geiseltal), Stadt	2 231	2 809	569	-	42
08829500	Petersberg	4 015	2 214	937	-	46
08830500	Querfurt, Stadt	2 595	1 633	2 343	14	50
08831900	Salzatal	3 662	1 469	1 425	-	55
08833000	Schkopau	6 648	1 913	1 062	-	50
08836500	Teutschenthal	6 693	2 516	881	-	16
08895151	VBG Weida-Land	3 983	1 263	495	9	31
	Salzlandkreis					
08901500	Aschersleben, Stadt	7 033	5 209	12 553	-	1 047
08902600	Barby, Stadt	2 121	3 891	3 173	-	15
08903000	Bernburg (Saale), Stadt	15 134	6 306	10 343	4	179
08904200	Bördeland	4 031	1 491	601	-	63
08905500	Calbe (Saale), Stadt	2 648	3 687	505	-	85
08917500	Hecklingen, Stadt	1 590	686	2 912	-	47
08919500	Könnern, Stadt	3 964	1 790	2 133	-	84
08923500	Nienburg (Saale), Stadt	2 392	1 519	2 419	-	44
08930500	Schönebeck (Elbe), Stadt	9 958	2 874	19 559	-	104
08930700	Seeland, Stadt	3 355	1 409	1 350	-	30
08931000	Staßfurt, Stadt	8 926	7 284	5 474	-	544
08995151	VBG Egeln Mulde	2 674	5 560	852	-	60
08995252	VBG Saale-Wipper	4 077	2 192	3 570	-	127
	Landkreis Stendal					
09007000	Bismark (Altmark), Stadt	3 986	1 637	959	-	25
09022500	Havelberg, Hansestadt	3 983	1 044	575	16	58
09041500	Osterburg (Altmark), Hansestadt	3 931	1 823	1 525	-	28
09053500	Stendal, Hansestadt	23 118	6 416	6 207	-	102
09054600	Tangerhütte, Stadt	5 373	1 569	1 073	-	73
09055000	Tangermünde, Stadt	3 583	2 419	930	-	11
09095151	VBG Arneburg-Goldbeck	4 265	1 943	1 987	-	764
09095252	VBG Elbe-Havel-Land	5 244	2 426	1 851	-	32
09095353	VBG Seehausen (Altmark)	5 242	1 346	1 509	-	14
	Landkreis Wittenberg					
09101000	Annaburg, Stadt	2 593	1 202	905	-	18
09102000	Bad Schmiedeberg, Stadt	2 675	2 541	1 666	-	33
09106000	Coswig (Anhalt), Stadt	4 731	2 589	944	-	98
09111000	Gräfenhainichen, Stadt	5 426	2 627	875	-	5
09114500	Jessen (Elster), Stadt	7 096	3 817	900	-	73
09116000	Kemberg, Stadt	4 924	2 293	899	-	55
09124100	Oranienbaum-Wörlitz, Stadt	4 840	1 526	758	-	120
09137500	Wittenberg, Lutherstadt	13 946	10 038	15 876	-	248
09139100	Zahna-Elster, Stadt	4 356	1 244	888	-	26

landesspezifischem Finanzierungssaldo der Kommunen - Auszahlungen

Allgemeine Zuweisungen, Allg. Umlagen, Steuerbeteiligungen	Auszahlungen laufende Rechnung	Auszahlungen für Investitionstätigkeit	Auszahlungen aus Finanzierungstätigkeit	Auszahlungen Kapitalrechnung	Einheitsgemeinden Verbandsgemeinden einschl. angehöriger Gemeinden (Zusammenfassung unterste zwei Verwaltungsebenen)	Berichts- stellen- nummer
LD17	LD18	LD20	LD21	LD22		
1 000 EUR						
					Saalekreis	
3 270	11 533	8 125	77	8 202	Bad Dürrenberg, Solestadt	08802000
2 243	9 383	3 877	515	4 391	Bad Lauchstädt, Goethestadt	08802500
3 032	10 571	1 503	-	1 503	Braunsbedra, Stadt	08806500
4 958	12 308	1 776	404	2 180	Kabelsketal	08815000
8 516	22 725	3 438	2 557	5 996	Landsberg, Stadt	08819500
18 032	34 930	7 785	414	8 199	Leuna, Stadt	08820500
2 889	10 714	1 188	1 258	2 446	Wettin-Löbejün, Stadt	08821600
15 627	38 643	3 262	2 408	5 671	Merseburg, Stadt	08822000
2 397	8 048	964	114	1 078	Mücheln (Geiseltal), Stadt	08823500
3 053	10 265	1 326	504	1 830	Petersberg	08829500
3 055	9 690	1 155	252	1 407	Querfurt, Stadt	08830500
3 301	9 912	1 790	133	1 923	Salzatal	08831900
6 937	16 610	619	22	641	Schkopau	08833000
3 960	14 066	1 270	514	1 785	Teuschnitz, Stadt	08836500
5 466	11 247	1 595	102	1 697	VBG Weida-Land	08895151
					Salzlandkreis	
9 711	35 554	1 994	1 976	3 970	Aschersleben, Stadt	08901500
2 467	11 666	349	388	737	Barby, Stadt	08902600
11 877	43 843	3 453	873	4 326	Bernburg (Saale), Stadt	08903000
2 592	8 778	2 089	392	2 481	Bördeland	08904200
2 868	9 793	1 616	93	1 709	Calbe (Saale), Stadt	08905500
1 909	7 143	330	61	391	Hecklingen, Stadt	08917500
3 239	11 209	1 274	207	1 480	Könnern, Stadt	08919500
2 361	8 735	4 037	543	4 580	Nienburg (Saale), Stadt	08923500
11 556	44 052	1 728	578	2 306	Schönebeck (Elbe), Stadt	08930500
2 907	9 051	528	64	591	Seeland, Stadt	08930700
9 711	31 940	6 274	1 360	7 634	Staßfurt, Stadt	08931000
7 365	16 511	1 483	433	1 917	VBG Egeln-Mulde	08995151
5 707	15 672	4 447	783	5 229	VBG Saale-Wipper	08995252
					Landkreis Stendal	
2 320	8 927	1 735	111	1 846	Bismark (Altmark), Stadt	09007000
1 772	7 448	471	120	590	Havelberg, Hansestadt	09022500
3 108	10 415	700	192	892	Osterburg (Altmark), Hansestadt	09041500
14 826	50 669	10 332	799	11 130	Stendal, Hansestadt	09053500
3 091	11 178	1 331	509	1 839	Tangerhütte, Stadt	09054600
3 032	9 975	1 314	-	1 314	Tangermünde, Stadt	09055000
8 823	17 782	3 537	428	3 965	VBG Arneburg-Goldbeck	09095151
5 369	14 923	9 019	466	9 484	VBG Elbe-Havel-Land	09095252
6 049	14 160	2 183	1 983	4 167	VBG Seehausen (Altmark)	09095353
					Landkreis Wittenberg	
1 633	6 351	786	54	839	Annaburg, Stadt	09101000
1 684	8 599	786	339	1 125	Bad Schmiedeberg, Stadt	09102000
3 571	11 933	1 082	492	1 574	Coswig (Anhalt), Stadt	09106000
3 101	12 034	620	79	699	Gräfenhainichen, Stadt	09111000
3 684	15 569	1 618	328	1 946	Jessen (Elster), Stadt	09114500
2 331	10 502	1 449	171	1 620	Kemberg, Stadt	09116000
2 160	9 405	658	435	1 093	Oranienbaum-Wörlitz, Stadt	09124100
16 238	56 346	7 649	2 831	10 481	Wittenberg, Lutherstadt	09137500
2 965	9 479	1 374	219	1 593	Zahna-Elster, Stadt	09139100

1.1.3.3 Landessystematik Finanzrechnung mit

Berichts- stellen- nummer	Kreisfreie Städte Landkreise Einheitsgemeinden Verbandsgemeinden einschl. angehöriger Gemeinden (Zusammenfassung unterste zwei Verwaltungsebenen)	Saldo laufende Rechnung	nachrichtlich: Saldo Nettotransfer vom Land	Saldo Investitions- tätigkeit	Saldo Finanzrechnung ohne Finanzierungs- tätigkeit
		LD24	LD24a	LD25	LD26
		1 000 EUR			
	kreisfreie Städte				
00100000	Dessau-Roßlau, Stadt	-6 539	71 732	1 276	-5 263
00200000	Halle (Saale), Stadt	770	300 154	-61 347	-60 577
00300000	Magdeburg, Landeshauptstadt	823	248 017	-87 952	-87 129
	Landkreise				
08100000	Altmarkkreis Salzwedel	10 807	59 391	-139	10 668
08200000	Landkreis Anhalt-Bitterfeld	25 615	99 015	-274	25 341
08300000	Landkreis Börde	19 878	110 108	-7 997	11 881
08400000	Burgenlandkreis	-793	110 419	-6 469	-7 263
08500000	Landkreis Harz	21 042	140 365	982	22 024
08600000	Landkreis Jerichower Land	11 688	59 140	-1 243	10 445
08700000	Landkreis Mansfeld-Südharz	5 649	87 403	-1 750	3 899
08800000	Saalekreis	18 114	104 872	-8 829	9 285
08900000	Salzlandkreis	28 137	119 625	1 554	29 691
09000000	Landkreis Stendal	7 356	75 580	-1 810	5 546
09100000	Landkreis Wittenberg	14 242	82 151	-4 008	10 234
	Altmarkkreis Salzwedel				
08103000	Arendsee (Altmark), Stadt	-434	1 439	-91	-526
08113500	Gardelegen, Hansestadt	573	6 215	1 047	1 620
08124000	Kalbe (Milde), Stadt	-493	2 089	175	-318
08128000	Klötze, Stadt	-17	1 989	90	73
08145500	Salzwedel, Hansestadt	-2 778	6 550	-601	-3 379
08195151	VBG Beetzendorf-Diesdorf	-582	3 707	-284	-866
	Landkreis Anhalt-Bitterfeld				
08200500	Aken (Elbe), Stadt	1 189	3 613	-1 072	117
08201500	Bitterfeld-Wolfen, Stadt	5 202	6 263	-2 044	3 158
08218000	Köthen (Anhalt), Stadt	3 269	10 600	-1 021	2 248
08224100	Muldestausee	6	4 127	199	205
08225600	Osternienburger Land	1 514	3 121	79	1 594
08230100	Raguhn-Jeßnitz, Stadt	-1 087	2 122	-155	-1 242
08234000	Sandersdorf-Brehna, Stadt	2 927	-484	-1 310	1 616
08237700	Südliches Anhalt, Stadt	921	2 562	-306	615
08243000	Zerbst/Anhalt, Stadt	600	7 587	-954	-354
08244000	Zörbig, Stadt	2 089	385	-1 050	1 040
	Landkreis Börde				
08304000	Barleben	2 790	-1 863	-3 693	-903
08327000	Haldensleben, Stadt	2 589	456	349	2 938
08329800	Hohe Börde	1 391	2 280	-1 979	-589
08339000	Niedere Börde	1 000	950	-42	959
08341100	Oebisfelde-Weferlingen, Stadt	-1 081	2 549	-4 677	-5 757
08341500	Oschersleben (Bode), Stadt	2 095	7 523	-5 199	-3 104
08349000	Sülzetal	961	-337	-1 867	-906
08353100	Wanzleben-Börde, Stadt	262	3 954	-2 551	-2 290
08356500	Wolmirstedt, Stadt	700	1 663	703	1 403
08395151	VBG Elbe-Heide	53	2 429	-1 375	-1 322
08395252	VBG Flechtingen	1 058	2 259	-13 890	-12 832
08395353	VBG Obere Aller	14	3 278	-1 856	-1 843
08395454	VBG Westliche Börde	2 343	2 971	-3 528	-1 185

landesspezifischem Finanzierungssaldo der Kommunen - Salden

Saldo investive Finanzierungs- tätigkeit	Saldo Kapital- rechnung	nachrichtlich: Saldo Nettotransfer vom Land	Saldo Finanz- rechnung insgesamt	Kreisfreie Städte Landkreise Einheitsgemeinden Verbandsgemeinden einschl. angehöriger Gemeinden (Zusammenfassung unterste zwei Verwaltungsebenen)	Berichts- stellen- nummer
LD26a	LD27	LD27a	LD28		
1 000 EUR					
-730	545	20 526	-5 994	kreisfreie Städte	
10 073	-51 274	23 729	-50 504	Dessau-Roßlau, Stadt	00100000
46 081	-41 871	37 641	-41 048	Halle (Saale), Stadt	00200000
				Magdeburg, Landeshauptstadt	00300000
				Landkreise	
-1 058	-1 197	4 341	9 611	Altmarkkreis Salzwedel	08100000
-4 288	-4 562	4 881	21 053	Landkreis Anhalt-Bitterfeld	08200000
-1 284	-9 281	4 174	10 597	Landkreis Börde	08300000
1 673	-4 797	8 382	-5 590	Burgenlandkreis	08400000
-4 299	-3 317	5 114	17 724	Landkreis Harz	08500000
-2 188	-3 431	2 931	8 257	Landkreis Jerichower Land	08600000
474	-1 276	3 787	4 373	Landkreis Mansfeld-Südharz	08700000
-1 995	-10 824	4 131	7 289	Saalekreis	08800000
-5 920	-4 365	7 290	23 772	Salzlandkreis	08900000
-1 747	-3 557	3 597	3 799	Landkreis Stendal	09000000
2 271	-1 738	5 263	12 504	Landkreis Wittenberg	09100000
				Altmarkkreis Salzwedel	
-79	-170	548	-604	Arendsee (Altmark), Stadt	08103000
-382	665	2 019	1 238	Gardelegen, Hansestadt	08113500
-240	-65	584	-558	Kalbe (Milde), Stadt	08124000
-177	-87	1 696	-103	Klötze, Stadt	08128000
302	-298	1 493	-3 077	Salzwedel, Hansestadt	08145500
-190	-474	1 942	-1 056	VBG Beetzendorf-Diesdorf	08195151
				Landkreis Anhalt-Bitterfeld	
-302	-1 374	5 554	-185	Aken (Elbe), Stadt	08200500
888	-1 156	3 553	4 046	Bitterfeld-Wolfen, Stadt	08201500
-1 149	-2 169	1 313	1 099	Köthen (Anhalt), Stadt	08218000
-253	-54	704	-48	Muldestausee	08224100
-258	-179	1 333	1 336	Osternienburger Land	08225600
-36	-190	699	-1 277	Raguhn-Jeßnitz, Stadt	08230100
-483	-1 793	837	1 133	Sandersdorf-Brehna, Stadt	08234000
761	455	1 043	1 376	Südliches Anhalt, Stadt	08237700
-573	-1 527	2 174	-927	Zerbst/Anhalt, Stadt	08243000
-1 054	-2 104	988	-15	Zörbig, Stadt	08244000
				Landkreis Börde	
2 678	-1 015	733	1 775	Barleben	08304000
-366	-17	1 894	2 572	Haldensleben, Stadt	08327000
-445	-2 424	957	-1 034	Hohe Börde	08329800
7 412	7 371	695	8 371	Niedere Börde	08339000
9 378	4 702	837	3 621	Oebisfelde-Weferlingen, Stadt	08341100
-109	-5 308	1 015	-3 213	Oschersleben (Bode), Stadt	08341500
-235	-2 102	453	-1 141	Sülzetal	08349000
-303	-2 855	1 245	-2 593	Wanzleben-Börde, Stadt	08353100
-41	662	525	1 362	Wolmirstedt, Stadt	08356500
-5 175	-6 551	1 052	-6 498	VBG Elbe-Heide	08395151
-1 237	-15 127	580	-14 069	VBG Flechtingen	08395252
-582	-2 438	674	-2 425	VBG Obere Aller	08395353
2 612	-916	579	1 427	VBG Westliche Börde	08395454

Noch 1.1.3.3 Landessystematik Finanzrechnung mit

Berichts- stellen- nummer	Einheitsgemeinden Verbandsgemeinden einschl. angehöriger Gemeinden (Zusammenfassung unterste zwei Verwaltungsebenen)	Saldo laufende Rechnung	Saldo Investitions- tätigkeit	Saldo investive Finanzierungs- tätigkeit	Saldo Finanz- rechnung insgesamt
		LD24	LD25	LD26a	LD28
		1 000 EUR			
	Burgenlandkreis				
08413000	Elsteraue	-1 331	1 589	-1 488	-2 819
08423500	Hohenmölsen, Stadt	3 046	3 360	3 061	6 107
08431500	Lützen, Stadt	-14 275	-2 793	-1 990	-16 265
08435500	Naumburg (Saale), Stadt	1 375	16 492	-1 250	124
08449000	Teuchern, Stadt	663	3 102	845	1 508
08455000	Weißenfels, Stadt	2 921	14 302	-4 945	-2 024
08459000	Zeitz, Stadt	2 366	14 346	-2 820	-454
08495151	VBG An der Finne	1 516	3 458	69	1 585
08495252	VBG Droyßiger-Zeitzer Forst	332	2 027	-499	-168
08495353	VBG Unstruttal	1 517	3 381	-1 564	-46
08495454	VBG Wethautal	2 645	1 899	-1 675	970
	Landkreis Harz				
08504000	Ballenstedt, Stadt	573	1 848	208	781
08505500	Blankenburg (Harz), Stadt	-993	6 996	1 096	103
08511000	Falkenstein/Harz, Stadt	503	972	-699	-196
08513500	Halberstadt, Stadt	952	20 985	371	1 322
08514500	Harzgerode, Stadt	-1 648	421	266	-1 382
08518500	Huy	-837	2 215	18	-819
08519000	Ilseburg (Harz), Stadt	-2 391	427	895	-1 496
08522700	Nordharz	140	2 404	-491	-351
08522800	Oberharz am Brocken, Stadt	-1 163	2 005	-287	-1 450
08523000	Osterwieck, Stadt	-542	2 480	-75	-617
08523500	Quedlinburg, Welterbestadt	-4 114	8 659	-1 227	-5 341
08533000	Thale, Stadt	-1 077	4 207	524	-553
08537000	Wernigerode, Stadt	-2 146	7 320	-460	-2 606
08595151	VBG Vorharz	1 719	3 768	-347	1 372
	Landkreis Jerichower Land				
08600500	Biederitz	-985	1 662	-907	-1 892
08601500	Burg, Stadt	1 403	5 842	-6 041	-4 638
08603500	Elbe-Parey	-243	2 622	146	-96
08604000	Genthin, Stadt	-298	2 944	973	675
08605500	Gommern, Stadt	-396	1 953	-230	-626
08608000	Jerichow, Stadt	333	2 305	147	480
08614000	Möckern, Stadt	251	2 505	-347	-96
08614500	Möser	-537	1 723	-157	-694
	Landkreis Mansfeld-Südharz				
08701500	Allstedt, Stadt	34	2 432	-934	-900
08703100	Arnstein, Stadt	52	1 940	219	271
08713000	Eisleben, Lutherstadt	-974	9 802	1 398	425
08716500	Gerbstedt, Stadt	-1 529	1 153	-20	-1 548
08722000	Hettstedt, Stadt	-7 062	3 998	-1 169	-8 230
08727500	Mansfeld, Stadt	3 149	5 688	-165	2 984
08737000	Sangerhausen, Stadt	1 579	11 880	1 700	3 280
08738600	Seegebiet Mansfelder Land	-1 138	1 807	570	-568
08741200	Südharz	1 696	3 113	-1 028	668
08795151	VBG Goldene Aue	140	2 271	625	765
08795252	VBG Mansfelder Grund-Helbra	1 039	5 909	89	1 128

landesspezifischem Finanzierungssaldo der Kommunen - Salden

Saldo investive Finanzierungs- tätigkeit	Saldo Kapital- rechnung	nachrichtlich: Saldo Nettotransfer vom Land	Saldo Finanz- rechnung insgesamt	Einheitsgemeinden Verbandsgemeinden einschl. angehöriger Gemeinden (Zusammenfassung unterste zwei Verwaltungsebenen)	Berichts- stellen- nummer
LD26a	LD27	LD27a	LD28		
1 000 EUR					
				Burgenlandkreis	
-130	-1 618	1 301	-2 949	Elsteraue	08413000
-93	2 968	6 189	6 014	Hohenmölsen, Stadt	08423500
-737	-2 727	761	-17 003	Lützen, Stadt	08431500
-1 498	-2 748	1 502	-1 374	Naumburg (Saale), Stadt	08435500
-121	724	621	1 387	Teuchern, Stadt	08449000
5 019	74	2 543	2 995	Weißenfels, Stadt	08455000
-649	-3 469	2 227	-1 103	Zeitz, Stadt	08459000
648	717	853	2 234	VBG An der Finne	08495151
-366	-865	697	-533	VBG Droyßiger-Zeitzer Forst	08495252
-327	-1 891	904	-373	VBG Unstruttal	08495353
-1 125	-2 800	521	-155	VBG Wethautal	08495454
				Landkreis Harz	
-355	-147	841	426	Ballenstedt, Stadt	08504000
-572	524	1 723	-469	Blankenburg (Harz), Stadt	08505500
-26	-725	351	-222	Falkenstein/Harz, Stadt	08511000
-1 337	-966	2 912	-14	Halberstadt, Stadt	08513500
-272	-6	570	-1 654	Harzgerode, Stadt	08514500
-706	-688	1 023	-1 524	Huy	08518500
-165	731	2 803	-1 661	Ilseburg (Harz), Stadt	08519000
-269	-760	419	-620	Nordharz	08522700
-362	-649	702	-1 812	Oberharz am Brocken, Stadt	08522800
-835	-910	653	-1 452	Osterwieck, Stadt	08523000
-1 149	-2 376	1 706	-6 490	Quedlinburg, Welterbestadt	08523500
-556	-32	1 510	-1 109	Thale, Stadt	08533000
-846	-1 306	1 621	-3 452	Wernigerode, Stadt	08537000
-698	-1 044	433	675	VBG Vorharz	08595151
				Landkreis Jerichower Land	
246	-661	371	-1 645	Biederitz	08600500
-675	-6 716	1 220	-5 312	Burg, Stadt	08601500
-97	49	645	-193	Elbe-Parey	08603500
-413	560	1 424	262	Genthin, Stadt	08604000
-466	-696	693	-1 092	Gommern, Stadt	08605500
-113	34	585	367	Jerichow, Stadt	08608000
-273	-620	1 060	-369	Möckern, Stadt	08614000
642	484	1 463	-53	Möser	08614500
				Landkreis Mansfeld-Südharz	
-106	-1 040	518	-1 007	Allstedt, Stadt	08701500
-97	122	383	174	Arnstein, Stadt	08703100
-462	937	1 417	-37	Eisleben, Lutherstadt	08713000
-219	-239	406	-1 768	Gerbstedt, Stadt	08716500
4 805	3 636	1 492	-3 425	Hettstedt, Stadt	08722000
808	642	769	3 792	Mansfeld, Stadt	08727500
-846	854	2 202	2 433	Sangerhausen, Stadt	08737000
-203	367	677	-771	Seegebiet Mansfelder Land	08738600
-311	-1 339	735	358	Südharz	08741200
-728	-103	689	37	VBG Goldene Aue	08795151
-1 377	-1 288	773	-249	VBG Mansfelder Grund-Helbra	08795252

Noch 1.1.3.3 Landessystematik Finanzrechnung mit

Berichts- stellen- nummer	Einheitsgemeinden Verbandsgemeinden einschl. angehöriger Gemeinden (Zusammenfassung unterste zwei Verwaltungsebenen)	Saldo laufende Rechnung	Saldo Investitions- tätigkeit	Saldo investive Finanzierungs- tätigkeit	Saldo Finanz- rechnung insgesamt
		LD24	LD25	LD26a	LD28
		1 000 EUR			
	Saalekreis				
08802000	Bad Dürrenberg, Solestadt	617	3 853	-5 105	-4 488
08802500	Bad Lauchstädt, Goethestadt	1 181	2 243	-1 474	-293
08806500	Braunsbedra, Stadt	295	2 816	-82	213
08815000	Kabelsketal	890	-320	-1 244	-354
08819500	Landsberg, Stadt	2 333	-673	-205	2 128
08820500	Leuna, Stadt	-14 466	-1 418	-6 325	-20 791
08821600	Wettin-Löbejün, Stadt	1 174	2 368	-588	586
08822000	Merseburg, Stadt	-1 331	14 258	-716	-2 048
08823500	Mücheln (Geiseltal), Stadt	-312	3 080	-296	-608
08829500	Petersberg	2 749	1 451	-705	2 045
08830500	Querfurt, Stadt	-285	2 426	-191	-476
08831900	Salzatal	572	2 084	-894	-322
08833000	Schkopau	3 937	-535	49	3 986
08836500	Teutschenthal	-998	972	970	-28
08895151	VBG Weida-Land	1 116	1 148	-855	261
	Salzlandkreis				
08901500	Aschersleben, Stadt	2 422	11 485	867	3 289
08902600	Barby, Stadt	24	4 917	243	267
08903000	Bernburg (Saale), Stadt	664	11 265	-1 054	-390
08904200	Bördeland	-484	1 500	-1 609	-2 093
08905500	Calbe (Saale), Stadt	-1 124	2 137	751	-373
08917500	Hecklingen, Stadt	-292	2 264	152	-140
08919500	Könnern, Stadt	-1 698	2 274	-716	-2 414
08923500	Nienburg (Saale), Stadt	939	3 801	-1 065	-125
08930500	Schönebeck (Elbe), Stadt	-509	12 004	4	-505
08930700	Seeland, Stadt	-1 473	614	43	-1 430
08931000	Staßfurt, Stadt	-690	7 653	-2 289	-2 980
08995151	VBG Egelter Mulde	296	2 858	236	532
08995252	VBG Saale-Wipper	941	4 101	-2 686	-1 745
	Landkreis Stendal				
09007000	Bismark (Altmark), Stadt	651	2 579	-266	384
09022500	Havelberg, Hansestadt	5 705	8 121	330	6 035
09041500	Osterburg (Altmark), Hansestadt	-1 813	800	204	-1 609
09053500	Stendal, Hansestadt	308	16 270	-6 878	-6 570
09054600	Tangerhütte, Stadt	978	3 052	-35	942
09055000	Tangermünde, Stadt	-1 121	2 360	-622	-1 743
09095151	VBG Arneburg-Goldbeck	-489	1 315	-1 720	-2 209
09095252	VBG Elbe-Havel-Land	531	4 135	-4 442	-3 912
09095353	VBG Seehausen (Altmark)	111	3 059	521	632
	Landkreis Wittenberg				
09101000	Annaburg, Stadt	-7	2 387	-125	-133
09102000	Bad Schmiedeberg, Stadt	-476	3 018	210	-267
09106000	Coswig (Anhalt), Stadt	-2 232	568	44	-2 189
09111000	Gräfenhainichen, Stadt	-63	2 943	423	360
09114500	Jessen (Elster), Stadt	-528	2 550	730	202
09116000	Kemberg, Stadt	-993	2 872	-505	-1 499
09124100	Oranienbaum-Wörlitz, Stadt	-225	2 029	-98	-323
09137500	Wittenberg, Lutherstadt	-3 451	10 081	-4 333	-7 784
09139100	Zahna-Elster, Stadt	370	2 347	-284	86

landesspezifischem Finanzierungssaldo der Kommunen - Salden

Saldo investive Finanzierungs- tätigkeit	Saldo Kapital- rechnung	nachrichtlich: Saldo Nettotransfer vom Land	Saldo Finanz- rechnung insgesamt	Einheitsgemeinden Verbandsgemeinden einschl. angehöriger Gemeinden (Zusammenfassung unterste zwei Verwaltungsebenen)	Berichts- stellen- nummer
LD26a	LD27	LD27a	LD28		
1 000 EUR					
-77	-5 182	1 987	-4 565	Saalekreis	
-515	-1 989	1 158	-808	Bad Dürrenberg, Solestadt	08802000
0	-82	1 405	213	Bad Lauchstädt, Goethestadt	08802500
-404	-1 648	414	-758	Braunsbedra, Stadt	08806500
-929	-1 135	752	1 198	Kabelsketal	08815000
-382	-6 708	682	-21 174	Landsberg, Stadt	08819500
-949	-1 537	546	-363	Leuna, Stadt	08820500
-2 408	-3 125	1 943	-4 456	Wettin-Löbejün, Stadt	08821600
-114	-410	440	-722	Merseburg, Stadt	08822000
-504	-1 208	477	1 541	Mücheln (Geiseltal), Stadt	08823500
-252	-443	571	-728	Petersberg	08829500
-133	-1 027	601	-455	Querfurt, Stadt	08830500
-22	27	584	3 963	Salzatal	08831900
-514	456	594	-542	Schkopau	08833000
-102	-957	524	159	Teutschenthal	08836500
				VBG Weida-Land	08895151
				Salzlandkreis	
-1 917	-1 050	1 815	1 372	Aschersleben, Stadt	08901500
-385	-142	504	-118	Barby, Stadt	08902600
-873	-1 926	2 050	-1 262	Bernburg (Saale), Stadt	08903000
376	-1 233	405	-1 718	Bördeland	08904200
-93	658	2 247	-467	Calbe (Saale), Stadt	08905500
-61	91	385	-201	Hecklingen, Stadt	08917500
1 710	995	524	-703	Könnern, Stadt	08919500
-543	-1 607	2 937	-668	Nienburg (Saale), Stadt	08923500
-578	-574	1 544	-1 083	Schönebeck (Elbe), Stadt	08930500
-64	-21	457	-1 494	Seeland, Stadt	08930700
218	-2 071	2 463	-2 762	Staßfurt, Stadt	08931000
-433	-197	845	99	VBG Egelter Mulde	08995151
3 648	962	1 590	1 903	VBG Saale-Wipper	08995252
				Landkreis Stendal	
-111	-377	1 265	273	Bismark (Altmark), Stadt	09007000
-120	210	593	5 915	Havelberg, Hansestadt	09022500
-192	13	782	-1 801	Osterburg (Altmark), Hansestadt	09041500
-799	-7 677	2 606	-7 369	Stendal, Hansestadt	09053500
-509	-544	1 232	434	Tangerhütte, Stadt	09054600
0	-622	573	-1 743	Tangermünde, Stadt	09055000
-29	-1 749	1 505	-2 238	VBG Arneburg-Goldbeck	09095151
1 825	-2 617	3 965	-2 087	VBG Elbe-Havel-Land	09095252
-1 763	-1 242	2 629	-1 131	VBG Seehausen (Altmark)	09095353
				Landkreis Wittenberg	
-54	-179	649	-186	Annaburg, Stadt	09101000
-339	-130	892	-606	Bad Schmiedeberg, Stadt	09102000
-492	-448	992	-2 681	Coswig (Anhalt), Stadt	09106000
-79	343	626	281	Gräfenhainichen, Stadt	09111000
-328	402	1 388	-126	Jessen (Elster), Stadt	09114500
-171	-676	840	-1 669	Kemberg, Stadt	09116000
-435	-532	492	-757	Oranienbaum-Wörlitz, Stadt	09124100
-1 935	-6 268	2 027	-9 719	Wittenberg, Lutherstadt	09137500
-219	-503	716	-133	Zahna-Elster, Stadt	09139100

1.2 Entwicklung der kassenmäßigen Ein- und Auszahlungen und Saldo 01.01.2021 bis 30.09.2021 im Vergleich zum Vorjahr

1.2.1 Landessystematik Entwicklung Finanzrechnung kommunale Kernhaushalte insgesamt

Lfd. Nr.	Bezeichnung - Landessystematik -	01.01. - 30.09.		Verän- derung	Je Ein- wohner/-in
		2021	2020		2021
		1 000 EUR		um %	EUR
LD01	Steuern und ähnliche Abgaben (ohne Kg. 605 "Ausgleichsleistungen")	1 215 374	1 144 908	6,2	559,42
LD01a	dar. Gewerbesteuer	599 824	519 949	15,4	276,09
LD01b	nachrichtlich: Gewerbesteuer netto (\triangleq abzgl. Gewerbesteuerumlage)	562 871	485 291	16,0	259,08
LD02	Zuwendungen und allgemeine Umlagen (einschl. Kg. 605 "Ausgl.leistungen")	3 140 172	3 113 712	0,8	1 445,37
LD02a	dar. FAG-Leistungen	1 246 107	1 233 331	1,0	573,56
LD02b	dar. Schlüsselzuweisungen und besondere Ergänzungszuweisungen	917 388	917 064	0,0	422,26
LD02c	nachrichtlich: negative Schlüsselzuweisungen	17 627	25 566	-31,1	8,11
LD02d	dar. Kreis-, Verbandsgemeindeumlage	591 224	570 215	3,7	272,13
LD03	Sonstige Transfereinzahlungen	38 353	34 963	9,7	17,65
LD04	Weitere Einzahlungen	838 525	757 250	10,7	385,96
LD05	Zinsen und ähnliche Einzahlungen	81 465	75 552	7,8	37,50
LD06	Einzahlungen laufende Rechnung	5 313 888	5 126 386	3,7	2 445,89
LD06a	dar. Einzahlungen vom Land	2 157 006	2 167 387	-0,5	992,83
LD06b	dar. (abzgl.) Einzahlungen von gleicher Ebene	888 000	851 685	4,3	408,73
LD07	Bereinigte Einzahlungen laufende Rechnung	4 425 888	4 274 700	3,5	2 037,16
LD08	Einzahlungen aus Investitionstätigkeit	364 724	344 220	6,0	167,88
LD08a	dar. Einzahlungen aus Zuwendungen für Inv. und Inv.förd.maßn.	310 428	294 637	5,4	142,88
LD08b	dar. Einzahlungen aus Beiträgen und ähnlichen Entgelten	4 888	8 853	-44,8	2,25
LD09	Einzahlungen aus Finanzierungstätigkeit	174 466	103 862	68,0	80,30
LD10	Einzahlungen Kapitalrechnung	539 190	448 082	20,3	248,18
LD10a	dar. Einzahlungen vom Land	280 639	259 113	8,3	129,17
LD10b	dar. (abzgl.) Einzahlungen von gleicher Ebene	12 502	9 452	32,3	5,75
LD11	Bereinigte Einzahlungen Kapitalrechnung	526 688	438 629	20,1	242,43
LD12	Personal- und Versorgungsauszahlungen	1 371 885	1 337 599	2,6	631,45
LD13	Auszahlungen für Sach- und Dienstleistungen	609 350	584 081	4,3	280,47
LD14	Transferauszahlungen, sonst. Ausz. für lfd. Verw.tätigk.	1 522 016	1 469 810	3,6	700,56
LD15	Soziale Leistungen und aufgabenbezogene Leistungsbeteiligung	967 988	947 288	2,2	445,55
LD16	Zinsen und ähnliche Auszahlungen	30 521	30 005	1,7	14,05
LD17	Allgemeine Zuweisungen, Allgemeine Umlagen, Steuerbeteiligungen	648 259	630 388	2,8	298,38
LD17a	dar. Gewerbesteuerumlage	36 954	34 658	6,6	17,01
LD18	Auszahlungen laufende Rechnung	5 150 020	4 999 171	3,0	2 370,46
LD18a	dar. Auszahlungen an das Land	30 507	38 044	-19,8	14,04
LD18b	(abzgl.) Einzahlungen von gleicher Ebene (= LD06b)	888 000	851 685	4,3	408,73
LD19	Bereinigte Auszahlungen laufende Rechnung	4 262 020	4 147 485	2,8	1 961,73
LD20	Auszahlungen für Investitionstätigkeit	648 861	554 062	17,1	298,66
LD20a	dar. Sachinvestitionen	622 715	518 119	20,2	286,62
LD21	Auszahlungen aus Finanzierungstätigkeit	146 498	146 073	0,3	67,43
LD22	Auszahlungen Kapitalrechnung	795 359	700 136	13,6	366,09
LD22a	dar. Auszahlungen an das Land	11	148	-92,7	0,00
LD22b	(abzgl.) Einzahlungen von gleicher Ebene (= LD10b)	12 502	9 452	32,3	5,75
LD23	Bereinigte Auszahlungen Kapitalrechnung	782 858	690 683	13,3	360,34
LD24	Saldo laufende Rechnung	163 868	127 215	28,8	75,43
LD24a	nachrichtlich: Saldo Nettotransfer vom Land	2 126 499	2 129 343	-0,1	978,79
LD25	Saldo Investitionstätigkeit	-284 137	-209 843	x	-130,78
LD26	Saldo Finanzrechnung ohne Finanzierungstätigkeit	-120 269	-82 628	x	-55,36
LD26a	Saldo investive Finanzierungstätigkeit	27 967	-42 212	x	12,87
LD27	Saldo Kapitalrechnung	-256 169	-252 054	x	-117,91
LD27a	nachrichtlich: Saldo Nettotransfer vom Land	280 629	258 965	8,4	129,17
LD28	Saldo Finanzrechnung insgesamt	-92 302	-124 839	x	-42,48

1.2.2 Landessystematik Entwicklung Finanzrechnung kreisfreie Städte

Lfd. Nr.	Bezeichnung - Landessystematik -	01.01. - 30.09.		Verän- derung	Je Ein- wohner/-in
		2021	2020		2021
		1 000 EUR		um %	EUR
LD01	Steuern und ähnliche Abgaben (ohne Kg. 605 "Ausgleichsleistungen")	326 570	294 178	11,0	592,19
LD01a	dar. Gewerbesteuer	162 368	127 025	27,8	294,43
LD01b	nachrichtlich: Gewerbesteuer netto (\triangleq abzgl. Gewerbesteuerumlage)	153 314	118 721	29,1	278,02
LD02	Zuwendungen und allgemeine Umlagen (einschl. Kg. 605 "Ausgl.leistungen")	636 508	641 067	-0,7	1 154,23
LD02a	dar. FAG-Leistungen	357 113	357 113	0,0	647,58
LD02b	dar. Schlüsselzuweisungen und besondere Ergänzungszuweisungen	268 069	268 069	0,0	486,11
LD02c	nachrichtlich: negative Schlüsselzuweisungen	-	-	x	-
LD02d	dar. Kreis-, Verbandsgemeindeumlage	-	-	x	-
LD03	Sonstige Transfereinzahlungen	9 523	9 128	4,3	17,27
LD04	Weitere Einzahlungen	210 588	201 995	4,3	381,88
LD05	Zinsen und ähnliche Einzahlungen	36 702	37 592	-2,4	66,56
LD06	Einzahlungen laufende Rechnung	1 219 892	1 183 960	3,0	2 212,12
LD06a	dar. Einzahlungen vom Land	622 987	636 190	-2,1	1 129,71
LD06b	dar. (abzgl.) Einzahlungen von gleicher Ebene	x	x	x	x
LD07	Bereinigte Einzahlungen laufende Rechnung	x	x	x	x
LD08	Einzahlungen aus Investitionstätigkeit	95 312	88 024	8,3	172,84
LD08a	dar. Einzahlungen aus Zuwendungen für Inv. und Inv.förd.maßn.	84 964	76 242	11,4	154,07
LD08b	dar. Einzahlungen aus Beiträgen und ähnlichen Entgelten	1 268	1 917	-33,9	2,30
LD09	Einzahlungen aus Finanzierungstätigkeit	78 169	50 104	56,0	141,75
LD10	Einzahlungen Kapitalrechnung	173 480	138 128	25,6	314,58
LD10a	dar. Einzahlungen vom Land	81 896	72 110	13,6	148,51
LD10b	dar. (abzgl.) Einzahlungen von gleicher Ebene	x	x	x	x
LD11	Bereinigte Einzahlungen Kapitalrechnung	x	x	x	x
LD12	Personal- und Versorgungsauszahlungen	286 327	279 336	2,5	519,22
LD13	Auszahlungen für Sach- und Dienstleistungen	104 624	103 357	1,2	189,72
LD14	Transferauszahlungen, sonst. Ausz. für lfd. Verw.tätigk.	543 364	531 957	2,1	985,32
LD15	Soziale Leistungen und aufgabenbezogene Leistungsbeteiligung	271 734	267 993	1,4	492,76
LD16	Zinsen und ähnliche Auszahlungen	9 735	9 874	-1,4	17,65
LD17	Allgemeine Zuweisungen, Allgemeine Umlagen, Steuerbeteiligungen	9 055	8 304	9,0	16,42
LD17a	dar. Gewerbesteuerumlage	9 055	8 304	9,0	16,42
LD18	Auszahlungen laufende Rechnung	1 224 838	1 200 820	2,0	2 221,09
LD18a	dar. Auszahlungen an das Land	3 083	2 778	11,0	5,59
LD18b	(abzgl.) Einzahlungen von gleicher Ebene (= LD06b)	x	x	x	x
LD19	Bereinigte Auszahlungen laufende Rechnung	x	x	x	x
LD20	Auszahlungen für Investitionstätigkeit	243 335	161 708	50,5	441,26
LD20a	dar. Sachinvestitionen	232 463	148 760	56,3	421,54
LD21	Auszahlungen aus Finanzierungstätigkeit	22 745	23 644	-3,8	41,25
LD22	Auszahlungen Kapitalrechnung	266 080	185 352	43,6	482,50
LD22a	dar. Auszahlungen an das Land	-	-	x	-
LD22b	(abzgl.) Einzahlungen von gleicher Ebene (= LD10b)	x	x	x	x
LD23	Bereinigte Auszahlungen Kapitalrechnung	x	x	x	x
LD24	Saldo laufende Rechnung	-4 946	-16 860	x	-8,97
LD24a	nachrichtlich: Saldo Nettotransfer vom Land	619 904	633 413	-2,1	1 124,12
LD25	Saldo Investitionstätigkeit	-148 023	-73 684	x	-268,42
LD26	Saldo Finanzrechnung ohne Finanzierungstätigkeit	-152 969	-90 544	x	-277,39
LD26a	Saldo investive Finanzierungstätigkeit	55 423	26 459	109,5	100,50
LD27	Saldo Kapitalrechnung	-92 600	-47 224	x	-167,92
LD27a	nachrichtlich: Saldo Nettotransfer vom Land	81 896	72 110	13,6	148,51
LD28	Saldo Finanzrechnung insgesamt	-97 546	-64 085	x	-176,89

1.2.3 Landessystematik Entwicklung Finanzrechnung Landkreise

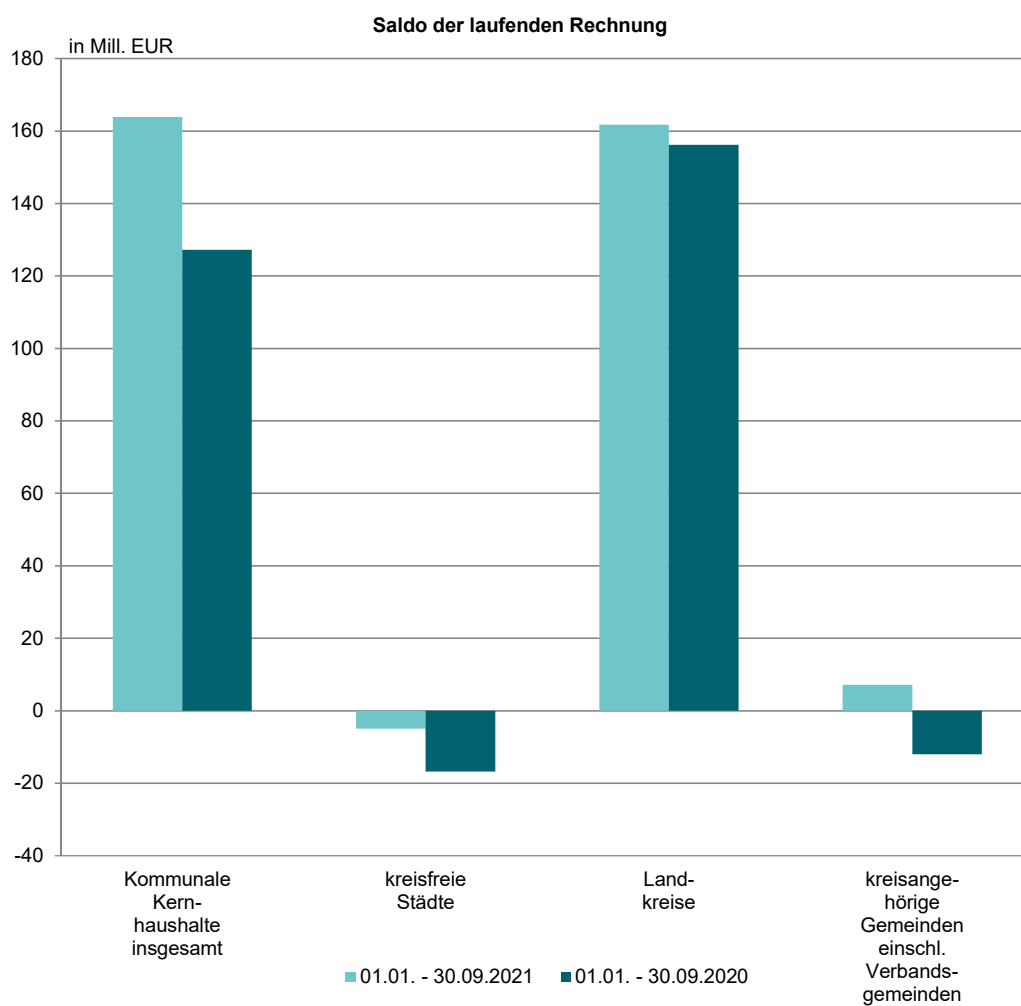
Lfd. Nr.	Bezeichnung - Landessystematik -	01.01. - 30.09.		Verän- derung	Je Ein- wohner/-in
		2021	2020		2021
		1 000 EUR		um %	EUR
LD01	Steuern und ähnliche Abgaben (ohne Kg. 605 "Ausgleichsleistungen")	-	-	x	-
LD01a	dar. Gewerbesteuer	-	-	x	-
LD01b	nachrichtlich: Gewerbesteuer netto (\triangleq abzgl. Gewerbesteuerumlage)	-	-	x	-
LD02	Zuwendungen und allgemeine Umlagen (einschl. Kg. 605 "Ausgl.leistungen")	1 719 224	1 708 457	0,6	1 060,52
LD02a	dar. FAG-Leistungen	439 705	439 705	0,0	271,23
LD02b	dar. Schlüsselzuweisungen und besondere Ergänzungszuweisungen	311 639	311 639	0,0	192,24
LD02c	nachrichtlich: negative Schlüsselzuweisungen	-	-	x	-
LD02d	dar. Kreis-, Verbandsgemeindeumlage	527 794	505 961	4,3	325,57
LD03	Sonstige Transfereinzahlungen	28 076	24 666	13,8	17,32
LD04	Weitere Einzahlungen	328 312	274 169	19,7	202,52
LD05	Zinsen und ähnliche Einzahlungen	1 440	1 412	2,0	0,89
LD06	Einzahlungen laufende Rechnung	2 077 052	2 008 704	3,4	1 281,24
LD06a	dar. Einzahlungen vom Land	1 057 236	1 064 253	-0,7	652,16
LD06b	dar. (abzgl.) Einzahlungen von gleicher Ebene	x	x	x	x
LD07	Bereinigte Einzahlungen laufende Rechnung	x	x	x	x
LD08	Einzahlungen aus Investitionstätigkeit	59 451	49 929	19,1	36,67
LD08a	dar. Einzahlungen aus Zuwendungen für Inv. und Inv.förd.maßn.	56 509	48 834	15,7	34,86
LD08b	dar. Einzahlungen aus Beiträgen und ähnlichen Entgelten	-	-	x	-
LD09	Einzahlungen aus Finanzierungstätigkeit	24 715	19 244	28,4	15,25
LD10	Einzahlungen Kapitalrechnung	84 165	69 173	21,7	51,92
LD10a	dar. Einzahlungen vom Land	53 891	45 324	18,9	33,24
LD10b	dar. (abzgl.) Einzahlungen von gleicher Ebene	x	x	x	x
LD11	Bereinigte Einzahlungen Kapitalrechnung	x	x	x	x
LD12	Personal- und Versorgungsauszahlungen	371 449	361 254	2,8	229,13
LD13	Auszahlungen für Sach- und Dienstleistungen	163 003	148 466	9,8	100,55
LD14	Transferauszahlungen, sonst. Ausz. für lfd. Verw.tätigk.	681 166	656 507	3,8	420,18
LD15	Soziale Leistungen und aufgabenbezogene Leistungsbeteiligung	696 166	679 200	2,5	429,43
LD16	Zinsen und ähnliche Auszahlungen	3 535	7 132	-50,4	2,18
LD17	Allgemeine Zuweisungen, Allgemeine Umlagen, Steuerbeteiligungen	-	-	x	-
LD17a	dar. Gewerbesteuerumlage	-	-	x	-
LD18	Auszahlungen laufende Rechnung	1 915 318	1 852 558	3,4	1 181,48
LD18a	dar. Auszahlungen an das Land	9 166	8 463	8,3	5,65
LD18b	(abzgl.) Einzahlungen von gleicher Ebene (= LD06b)	x	x	x	x
LD19	Bereinigte Auszahlungen laufende Rechnung	x	x	x	x
LD20	Auszahlungen für Investitionstätigkeit	89 434	80 370	11,3	55,17
LD20a	dar. Sachinvestitionen	83 091	71 477	16,2	51,26
LD21	Auszahlungen aus Finanzierungstätigkeit	43 076	45 403	-5,1	26,57
LD22	Auszahlungen Kapitalrechnung	132 510	125 773	5,4	81,74
LD22a	dar. Auszahlungen an das Land	-	9	x	-
LD22b	(abzgl.) Einzahlungen von gleicher Ebene (= LD10b)	x	x	x	x
LD23	Bereinigte Auszahlungen Kapitalrechnung	x	x	x	x
LD24	Saldo laufende Rechnung	161 735	156 146	3,6	99,77
LD24a	nachrichtlich: Saldo Nettotransfer vom Land	1 048 070	1 055 790	-0,7	646,51
LD25	Saldo Investitionstätigkeit	-29 983	-30 441	x	-18,50
LD26	Saldo Finanzrechnung ohne Finanzierungstätigkeit	131 751	125 705	4,8	81,27
LD26a	Saldo investive Finanzierungstätigkeit	-18 362	-26 159	x	-11,33
LD27	Saldo Kapitalrechnung	-48 345	-56 600	x	-29,82
LD27a	nachrichtlich: Saldo Nettotransfer vom Land	53 891	45 315	18,9	33,24
LD28	Saldo Finanzrechnung insgesamt	113 389	99 546	13,9	69,95

1.2.4 Landessystematik Entwicklung Finanzrechnung kreisangehörige Gemeinden einschließlich Verbandsgemeinden

Lfd. Nr.	Bezeichnung - Landessystematik -	01.01. - 30.09.		Verän- derung	Je Ein- wohner/-in
		2021	2020		2021
		1 000 EUR		um %	EUR
LD01	Steuern und ähnliche Abgaben (ohne Kg. 605 "Ausgleichsleistungen")	888 803	850 730	4,5	548,26
LD01a	dar. Gewerbesteuer	437 456	392 924	11,3	269,85
LD01b	nachrichtlich: Gewerbesteuer netto (\triangleq abzgl. Gewerbesteuerumlage)	409 557	366 570	11,7	252,64
LD02	Zuwendungen und allgemeine Umlagen (einschl. Kg. 605 "Ausgl.leistungen")	784 440	764 188	2,7	483,89
LD02a	dar. FAG-Leistungen	449 289	436 513	2,9	277,15
LD02b	dar. Schlüsselzuweisungen und besondere Ergänzungszuweisungen	337 680	337 356	0,1	208,30
LD02c	nachrichtlich: negative Schlüsselzuweisungen	17 627	25 566	-31,1	10,87
LD02d	dar. Kreis-, Verbandsgemeindeumlage	63 430	64 254	-1,3	39,13
LD03	Sonstige Transfereinzahlungen	754	1 169	-35,5	0,46
LD04	Weitere Einzahlungen	299 625	281 086	6,6	184,83
LD05	Zinsen und ähnliche Einzahlungen	43 322	36 549	18,5	26,72
LD06	Einzahlungen laufende Rechnung	2 016 943	1 933 721	4,3	1 244,17
LD06a	dar. Einzahlungen vom Land	476 783	466 943	2,1	294,11
LD06b	dar. (abzgl.) Einzahlungen von gleicher Ebene	x	x	x	x
LD07	Bereinigte Einzahlungen laufende Rechnung	x	x	x	x
LD08	Einzahlungen aus Investitionstätigkeit	209 962	206 267	1,8	129,52
LD08a	dar. Einzahlungen aus Zuwendungen für Inv. und Inv.förd.maßn.	168 955	169 561	-0,4	104,22
LD08b	dar. Einzahlungen aus Beiträgen und ähnlichen Entgelten	3 621	6 936	-47,8	2,23
LD09	Einzahlungen aus Finanzierungstätigkeit	71 582	34 514	107,4	44,16
LD10	Einzahlungen Kapitalrechnung	281 544	240 781	16,9	173,67
LD10a	dar. Einzahlungen vom Land	144 853	141 679	2,2	89,35
LD10b	dar. (abzgl.) Einzahlungen von gleicher Ebene	x	x	x	x
LD11	Bereinigte Einzahlungen Kapitalrechnung	x	x	x	x
LD12	Personal- und Versorgungsauszahlungen	714 110	697 009	2,5	440,50
LD13	Auszahlungen für Sach- und Dienstleistungen	341 723	332 259	2,8	210,79
LD14	Transferauszahlungen, sonst. Ausz. für lfd. Verw.tätigk.	297 487	281 346	5,7	183,51
LD15	Soziale Leistungen und aufgabenbezogene Leistungsbeteiligung	88	95	-7,6	0,05
LD16	Zinsen und ähnliche Auszahlungen	17 252	12 999	32,7	10,64
LD17	Allgemeine Zuweisungen, Allgemeine Umlagen, Steuerbeteiligungen	639 205	622 084	2,8	394,30
LD17a	dar. Gewerbesteuerumlage	27 899	26 354	5,9	17,21
LD18	Auszahlungen laufende Rechnung	2 009 864	1 945 792	3,3	1 239,80
LD18a	dar. Auszahlungen an das Land	18 258	26 803	-31,9	11,26
LD18b	(abzgl.) Einzahlungen von gleicher Ebene (= LD06b)	x	x	x	x
LD19	Bereinigte Auszahlungen laufende Rechnung	x	x	x	x
LD20	Auszahlungen für Investitionstätigkeit	316 092	311 984	1,3	194,98
LD20a	dar. Sachinvestitionen	307 161	297 882	3,1	189,47
LD21	Auszahlungen aus Finanzierungstätigkeit	80 677	77 026	4,7	49,77
LD22	Auszahlungen Kapitalrechnung	396 769	389 010	2,0	244,75
LD22a	dar. Auszahlungen an das Land	11	138	-92,3	0,01
LD22b	(abzgl.) Einzahlungen von gleicher Ebene (= LD10b)	x	x	x	x
LD23	Bereinigte Auszahlungen Kapitalrechnung	x	x	x	x
LD24	Saldo laufende Rechnung	7 079	-12 071	x	4,37
LD24a	nachrichtlich: Saldo Nettotransfer vom Land	458 525	440 140	4,2	282,84
LD25	Saldo Investitionstätigkeit	-106 130	-105 718	x	-65,47
LD26	Saldo Finanzrechnung ohne Finanzierungstätigkeit	-99 051	-117 788	x	-61,10
LD26a	Saldo investive Finanzierungstätigkeit	-9 095	-42 512	x	-5,61
LD27	Saldo Kapitalrechnung	-115 224	-148 229	x	-71,08
LD27a	nachrichtlich: Saldo Nettotransfer vom Land	144 842	141 541	2,3	89,35
LD28	Saldo Finanzrechnung insgesamt	-108 145	-160 300	x	-66,71

1.2.5 Landessystematik Darstellung - Saldo laufende Rechnung nach Gebietskörperschaftsgruppen

Lfd. Nr.	Bezeichnung - Landessystematik -	Kommunale Kern- haushalte insgesamt	Davon		
			kreisfreie Städte	Land- kreise	kreisange- hörige Gemeinden einschl. Verbands- gemeinden
		1 000 EUR			
LD06	Einzahlungen laufende Rechnung				
	01.01. - 30.09.2021	5 313 888	1 219 892	2 077 052	2 016 943
	01.01. - 30.09.2020	5 126 386	1 183 960	2 008 704	1 933 721
LD18	Auszahlungen laufende Rechnung				
	01.01. - 30.09.2021	5 150 020	1 224 838	1 915 318	2 009 864
	01.01. - 30.09.2020	4 999 171	1 200 820	1 852 558	1 945 792
LD24	Saldo laufende Rechnung				
	01.01. - 30.09.2021	163 868	-4 946	161 735	7 079
	01.01. - 30.09.2020	127 215	-16 860	156 146	-12 071



1.3 Zuordnungsschlüssel Tabellen 1.1 und 1.2

Lfd. Nr.	Bezeichnung - Landessystematik -	Kontengruppe/Konto Berechnung
LD01	Steuern und ähnliche Abgaben (ohne Kg. 605 "Ausgleichsleistungen")	601, 602, 603, 604
LD01a	dar. Gewerbesteuer	6013
LD01b	nachrichtlich: Gewerbesteuer netto (\triangleq abzgl. Gewerbesteuerumlage)	6013 ./ 7341
LD02	Zuwendungen und allgemeine Umlagen (einschl. Kg. 605 "Ausgl.leistungen")	605, 6111, 6121, 613, 614, 6182, 6191, 6192, 6193
LD02a	dar. FAG-Leistungen	6111, 6121, 6131
LD02b	dar. Schlüsselzuweisungen und besondere Ergänzungszuweisungen	6111
LD02c	nachrichtlich: negative Schlüsselzuweisungen	7371
LD02d	dar. Kreis-, Verbandsgemeindeumlage	6182
LD03	Sonstige Transfereinzahlungen	621, 622, 623, 6291
LD04	Weitere Einzahlungen	6311, 6321, 6361, 6411, 642, 6461, 648, 6511, 6521, 656, 6591
LD05	Zinsen und ähnliche Einzahlungen	661, 6651, 6691
LD06	Einzahlungen laufende Rechnung	Σ LD01 + LD02 + LD03 + LD04 + LD05
LD06a	dar. Einzahlungen vom Land	6052, 6053, 6111, 6121, 6131, 6141, 6231, 6481, 6611
LD06b	dar. (abzgl.) Einzahlungen von gleicher Ebene	6132, 6142, 6182, 6232, 6482, 6612
LD07	Bereinigte Einzahlungen laufende Rechnung	Differenz LD06 ./ LD06b
LD08	Einzahlungen aus Investitionstätigkeit	681, 6821, 683, 684, 6851, 6881, 6891
LD08a	dar. Einzahlungen aus Zuwendungen für Inv. und Inv.förd.maßn.	681
LD08b	dar. Einzahlungen aus Beiträgen und ähnlichen Entgelten	6881
LD09	Einzahlungen aus Finanzierungstätigkeit	6911, 692, 6941, 695
LD10	Einzahlungen Kapitalrechnung	Σ LD08 + LD09
LD10a	dar. Einzahlungen vom Land	6811, 6921, 6951
LD10b	dar. (abzgl.) Einzahlungen von gleicher Ebene	6812, 6922, 6952
LD11	Bereinigte Einzahlungen Kapitalrechnung	Differenz LD10 ./ LD10b
LD12	Personal- und Versorgungsauszahlungen	701, 702, 703, 7041, 711, 713, 7141, 7411
LD13	Auszahlungen für Sach- und Dienstleistungen	7211, 7221, 723, 7241, 725, 7261, 7271, 7281, 7291
LD14	Transferauszahlungen, sonst. Ausz. für lfd. Verw.tätigk.	731, 732, 7391, 742, 7431, 7441, 745, 748, 7491, 7492, 7493
LD15	Soziale Leistungen und aufgabenbezogene Leistungsbeteiligung	733, 746
LD16	Zinsen und ähnliche Auszahlungen	751, 759
LD17	Allgemeine Zuweisungen, Allgemeine Umlagen, Steuerbeteiligungen	734, 735, 737
LD17a	dar. Gewerbesteuerumlage	7341
LD18	Auszahlungen laufende Rechnung	Σ LD12 + LD13 + LD14 + LD15 + LD16 + LD17
LD18a	dar. Auszahlungen an das Land	7311, 7321, 7351, 7371, 7451, 7511
LD18b	(abzgl.) Einzahlungen von gleicher Ebene (= LD06b)	LD06b
LD19	Bereinigte Auszahlungen laufende Rechnung	Differenz LD18 ./ LD18b
LD20	Auszahlungen für Investitionstätigkeit	781, 7821, 783, 784, 785, 7891
LD20a	dar. Sachinvestitionen	7821, 783, 785
LD21	Auszahlungen aus Finanzierungstätigkeit	7911, 792, 7941, 795
LD22	Auszahlungen Kapitalrechnung	Σ LD20 + LD21
LD22a	dar. Auszahlungen an das Land	7811, 7921, 7951
LD22b	(abzgl.) Einzahlungen von gleicher Ebene (= LD10b)	LD10b
LD23	Bereinigte Auszahlungen Kapitalrechnung	Differenz LD22 ./ LD22b
LD24	Saldo laufende Rechnung	Differenz LD06 ./ LD18
LD24a	nachrichtlich: Saldo Nettotransfer vom Land	Differenz LD06a ./ LD18a
LD25	Saldo Investitionstätigkeit	Differenz LD08 ./ LD20
LD26	Saldo Finanzrechnung ohne Finanzierungstätigkeit	Σ LD24 + LD25
LD26a	Saldo investive Finanzierungstätigkeit	Differenz LD09 ./ LD21
LD27	Saldo Kapitalrechnung	Differenz LD10 ./ LD22
LD27a	nachrichtlich: Saldo Nettotransfer vom Land	Differenz LD10a ./ LD22a
LD28	Saldo Finanzrechnung insgesamt	Σ LD24 + LD27

1.4 Nettoergebnisse der vierteljährlichen Kassenstatistik 01.01.2021 bis 30.09.2021 nach Gebietskörperschaftsgruppen und Arten
 1.4.1 Landessystematik Finanzrechnung netto mit landesspezifischem Finanzierungssaldo der kommunalen Gruppen

Lfd. Nr.	Bezeichnung - Landessystematik netto -	Kommunale Kern- haushalte insgesamt	Davon		
			kreisfreie Städte	Land- kreise	kreisange- hörige Gemeinden einschl. Verbands- gemeinden
LDn01	Steuern und ähnliche Abgaben netto (ohne Kg. 605 "Ausgleichsleistungen"; netto \triangleq abzgl. Gewerbesteuerumlage)	1 178 420	317 516	-	860 904
LDn01b	dar. Gewerbesteuer netto (netto \triangleq abzgl. Gewerbesteuerumlage)	562 871	153 314	-	409 557
LDn02	Zuwendungen u. allg. Umlagen netto (einschl. Kg. 605 "Ausgl.leistungen"; netto \triangleq abzgl. negative Schlüsselzuweisungen)	3 122 545	636 508	1 719 224	766 813
LDn02a	dar. FAG-Leistungen netto (netto \triangleq abzgl. negative Schlüsselzuweisungen)	1 228 481	357 113	439 705	431 663
LDn02b	dar. Schlüsselzuweisungen u. besondere Ergänzungszuw. netto (netto \triangleq abzgl. negative Schlüsselzuweisungen)	899 762	268 069	311 639	320 054
LDn02d	dar. Kreis-, Verbandsgemeindeumlage	591 224	-	527 794	63 430
LDn03	Sonstige Transfereinzahlungen	38 353	9 523	28 076	754
LDn04	Weitere Einzahlungen	838 525	210 588	328 312	299 625
LDn05	Zinsen und ähnliche Einzahlungen	81 465	36 702	1 440	43 322
LDn06	Einzahlungen laufende Rechnung netto (netto \triangleq abzgl. Gewerbesteuerumlage u. negative Schlüsselzuw.)	5 259 308	1 210 837	2 077 052	1 971 418
LDn06a	dar. Einzahlungen vom Land netto (netto \triangleq abzgl. negative Schlüsselzuweisungen)	2 139 379	622 987	1 057 236	459 156
LDn06b	dar. Einzahlungen von gleicher Ebene	888 000	x	x	x
LDn08	Einzahlungen aus Investitionstätigkeit	364 724	95 312	59 451	209 962
LDn09	Einzahlungen aus Finanzierungstätigkeit	174 466	78 169	24 715	71 582
LDn10	Einzahlungen Kapitalrechnung	539 190	173 480	84 165	281 544
LDn10a	dar. Einzahlungen vom Land	280 639	81 896	53 891	144 853
LDn10b	dar. Einzahlungen von gleicher Ebene	12 502	x	x	x
LDn12	Personal- und Versorgungsauszahlungen	1 371 885	286 327	371 449	714 110
LDn13	Auszahlungen für Sach- und Dienstleistungen	609 350	104 624	163 003	341 723
LDn14	Transferauszahlungen, sonst. Ausz. für lfd. Verw.tätigk.	1 522 016	543 364	681 166	297 487
LDn15	Soziale Leistungen und aufgabenbezogene Leistungsbeteiligung	967 988	271 734	696 166	88
LDn16	Zinsen und ähnliche Auszahlungen	30 521	9 735	3 535	17 252
LDn17	Allgemeine Zuweisungen, Allgemeine Umlagen, Steuerbeteiligungen netto (netto \triangleq abzgl. Gewerbesteuerumlage und negative Schlüsselzuw.)	593 679	-	-	593 679
LDn18	Auszahlungen laufende Rechnung netto (netto \triangleq ohne Gewerbesteuerumlage und ohne negative Schlüsselzuweisungen)	5 095 440	1 215 783	1 915 318	1 964 339
LDn18a	dar. Auszahlungen an das Land netto (netto \triangleq ohne negative Schlüsselzuweisungen)	12 880	3 083	9 166	631
LDn20	Auszahlungen für Investitionstätigkeit	648 861	243 335	89 434	316 092
LDn21	Auszahlungen aus Finanzierungstätigkeit	146 498	22 745	43 076	80 677
LDn22	Auszahlungen Kapitalrechnung	795 359	266 080	132 510	396 769
LDn22a	dar. Auszahlungen an das Land	11	-	-	11
LDn24	Saldo laufende Rechnung netto	163 868	-4 946	161 735	7 079
LDn24a	nachrichtlich: Saldo Nettotransfer vom Land netto	2 126 499	619 904	1 048 070	458 525
LDn25	Saldo Investitionstätigkeit	-284 137	-148 023	-29 983	-106 130
LDn26	Saldo Finanzrechnung ohne Finanzierungstätigkeit netto	-120 269	-152 969	131 751	-99 051
LDn26a	Saldo investive Finanzierungstätigkeit netto	27 967	55 423	-18 362	-9 095
LDn27	Saldo Kapitalrechnung netto	-256 169	-92 600	-48 345	-115 224
LDn27a	nachrichtlich: Saldo Nettotransfer vom Land netto	280 629	81 896	53 891	144 842
LDn28	Saldo Finanzrechnung insgesamt netto	-92 302	-97 546	113 389	-108 145

1.4.2 Landessystematik Finanzrechnung netto mit landesspezifischem Finanzierungssaldo der kommunalen Gruppen in EUR je Einwohner/-in

Lfd. Nr.	Bezeichnung - Landessystematik netto -	Kommunale Kern- haushalte insgesamt	Kreisfreie Städte	Land- kreise	Kreisange- hörige Gemeinden einschl. Verbands- gemeinden
		EUR je Einwohner/-in			
LDn01	Steuern und ähnliche Abgaben netto (ohne Kg. 605 "Ausgleichsleistungen"; netto \triangleq abzgl. Gewerbesteuerumlage)	542,41	575,77	-	531,06
LDn01b	dar. Gewerbesteuer netto (netto \triangleq abzgl. Gewerbesteuerumlage)	259,08	278,02	-	252,64
LDn02	Zuwendungen u. allg. Umlagen netto (einschl. Kg. 605 "Ausgl.leistungen"; netto \triangleq abzgl. negative Schlüsselzuweisungen)	1 437,25	1 154,23	1 060,52	473,01
LDn02a	dar. FAG-Leistungen netto (netto \triangleq abzgl. negative Schlüsselzuweisungen)	565,45	647,58	271,23	266,27
LDn02b	dar. Schlüsselzuweisungen u. besondere Ergänzungszuw. netto (netto \triangleq abzgl. negative Schlüsselzuweisungen)	414,14	486,11	192,24	197,43
LDn02d	dar. Kreis-, Verbandsgemeindeumlage	272,13	-	325,57	39,13
LDn03	Sonstige Transfereinzahlungen	17,65	17,27	17,32	0,46
LDn04	Weitere Einzahlungen	385,96	381,88	202,52	184,83
LDn05	Zinsen und ähnliche Einzahlungen	37,50	66,56	0,89	26,72
LDn06	Einzahlungen laufende Rechnung netto (netto \triangleq abzgl. Gewerbesteuerumlage u. negative Schlüsselzuw.)	2 420,77	2 195,70	1 281,24	1 216,08
LDn06a	dar. Einzahlungen vom Land netto (netto \triangleq abzgl. negative Schlüsselzuweisungen)	984,72	1 129,71	652,16	283,23
LDn06b	dar. Einzahlungen von gleicher Ebene	408,73	x	x	x
LDn08	Einzahlungen aus Investitionstätigkeit	167,88	172,84	36,67	129,52
LDn09	Einzahlungen aus Finanzierungstätigkeit	80,30	141,75	15,25	44,16
LDn10	Einzahlungen Kapitalrechnung	248,18	314,58	51,92	173,67
LDn10a	dar. Einzahlungen vom Land	129,17	148,51	33,24	89,35
LDn10b	dar. Einzahlungen von gleicher Ebene	5,75	x	x	x
LDn12	Personal- und Versorgungsauszahlungen	631,45	519,22	229,13	440,50
LDn13	Auszahlungen für Sach- und Dienstleistungen	280,47	189,72	100,55	210,79
LDn14	Transferauszahlungen, sonst. Ausz. für lfd. Verw.tätigk.	700,56	985,32	420,18	183,51
LDn15	Soziale Leistungen und aufgabenbezogene Leistungsbeteiligung	445,55	492,76	429,43	0,05
LDn16	Zinsen und ähnliche Auszahlungen	14,05	17,65	2,18	10,64
LDn17	Allgemeine Zuweisungen, Allgemeine Umlagen, Steuerbeteiligungen netto (netto \triangleq abzgl. Gewerbesteuerumlage und negative Schlüsselzuw.)	273,26	-	-	366,22
LDn18	Auszahlungen laufende Rechnung netto (netto \triangleq ohne Gewerbesteuerumlage und ohne negative Schlüsselzuweisungen)	2 345,34	2 204,67	1 181,48	1 211,72
LDn18a	dar. Auszahlungen an das Land netto (netto \triangleq ohne negative Schlüsselzuweisungen)	5,93	5,59	5,65	0,39
LDn20	Auszahlungen für Investitionstätigkeit	298,66	441,26	55,17	194,98
LDn21	Auszahlungen aus Finanzierungstätigkeit	67,43	41,25	26,57	49,77
LDn22	Auszahlungen Kapitalrechnung	366,09	482,50	81,74	244,75
LDn22a	dar. Auszahlungen an das Land	0,00	-	-	0,01
LDn24	Saldo laufende Rechnung netto	75,43	-8,97	99,77	4,37
LDn24a	nachrichtlich: Saldo Nettotransfer vom Land netto	978,79	1 124,12	646,51	282,84
LDn25	Saldo Investitionstätigkeit	-130,78	-268,42	-18,50	-65,47
LDn26	Saldo Finanzrechnung ohne Finanzierungstätigkeit netto	-55,36	-277,39	81,27	-61,10
LDn26a	Saldo investive Finanzierungstätigkeit netto	12,87	100,50	-11,33	-5,61
LDn27	Saldo Kapitalrechnung netto	-117,91	-167,92	-29,82	-71,08
LDn27a	nachrichtlich: Saldo Nettotransfer vom Land netto	129,17	148,51	33,24	89,35
LDn28	Saldo Finanzrechnung insgesamt netto	-42,48	-176,89	69,95	-66,71

- 1.5 Entwicklung der kassenmäßigen Nettoein- und Nettoauszahlungen und Saldo 01.01.2021 bis 30.09.2021 im Vergleich zum Vorjahr
 1.5.1 Landessystematik Entwicklung Finanzrechnung netto kommunale Kernhaushalte insgesamt

Lfd. Nr.	Bezeichnung - Landessystematik netto -	01.01. - 30.09.		Verän- derung	Je Ein- wohner/-in
		2021	2020		2021
		1 000 EUR		um %	EUR
LDn01	Steuern und ähnliche Abgaben netto (ohne Kg. 605 "Ausgleichsleistungen"; netto \triangleq abzgl. Gewerbesteuerumlage)	1 178 420	1 110 249	6,1	542,41
LDn01b	dar. Gewerbesteuer netto (netto \triangleq abzgl. Gewerbesteuerumlage)	562 871	485 291	16,0	259,08
LDn02	Zuwendungen u. allg. Umlagen netto (einschl. Kg. 605 "Ausgl.leistungen"; netto \triangleq abzgl. negative Schlüsselzuweisungen)	3 122 545	3 088 146	1,1	1 437,25
LDn02a	dar. FAG-Leistungen netto (netto \triangleq abzgl. negative Schlüsselzuweisungen)	1 228 481	1 207 764	1,7	565,45
LDn02b	dar. Schlüsselzuweisungen u. besondere Ergänzungszuw. netto (netto \triangleq abzgl. negative Schlüsselzuweisungen)	899 762	891 498	0,9	414,14
LDn02d	dar. Kreis-, Verbandsgemeindeumlage	591 224	570 215	3,7	272,13
LDn03	Sonstige Transfereinzahlungen	38 353	34 963	9,7	17,65
LDn04	Weitere Einzahlungen	838 525	757 250	10,7	385,96
LDn05	Zinsen und ähnliche Einzahlungen	81 465	75 552	7,8	37,50
LDn06	Einzahlungen laufende Rechnung netto (netto \triangleq abzgl. Gewerbesteuerumlage u. negative Schlüsselzuw.)	5 259 308	5 066 161	3,8	2 420,77
LDn06a	dar. Einzahlungen vom Land netto (netto \triangleq abzgl. negative Schlüsselzuweisungen)	2 139 379	2 141 820	-0,1	984,72
LDn06b	dar. Einzahlungen von gleicher Ebene	888 000	851 685	4,3	408,73
LDn08	Einzahlungen aus Investitionstätigkeit	364 724	344 220	6,0	167,88
LDn09	Einzahlungen aus Finanzierungstätigkeit	174 466	103 862	68,0	80,30
LDn10	Einzahlungen Kapitalrechnung	539 190	448 082	20,3	248,18
LDn10a	dar. Einzahlungen vom Land	280 639	259 113	8,3	129,17
LDn10b	dar. Einzahlungen von gleicher Ebene	12 502	9 452	32,3	5,75
LDn12	Personal- und Versorgungsauszahlungen	1 371 885	1 337 599	2,6	631,45
LDn13	Auszahlungen für Sach- und Dienstleistungen	609 350	584 081	4,3	280,47
LDn14	Transferauszahlungen, sonst. Ausz. für lfd. Verw.tätigk.	1 522 016	1 469 810	3,6	700,56
LDn15	Soziale Leistungen und aufgabenbezogene Leistungsbeteiligung	967 988	947 288	2,2	445,55
LDn16	Zinsen und ähnliche Auszahlungen	30 521	30 005	1,7	14,05
LDn17	Allgemeine Zuweisungen, Allgemeine Umlagen, Steuerbeteiligungen netto (netto \triangleq abzgl. Gewerbesteuerumlage und negative Schlüsselzuw.)	593 679	570 163	4,1	273,26
LDn18	Auszahlungen laufende Rechnung netto (netto \triangleq ohne Gewerbesteuerumlage und ohne negative Schlüsselzuweisungen)	5 095 440	4 938 946	3,2	2 345,34
LDn18a	dar. Auszahlungen an das Land netto (netto \triangleq ohne negative Schlüsselzuweisungen)	12 880	12 477	3,2	5,93
LDn20	Auszahlungen für Investitionstätigkeit	648 861	554 062	17,1	298,66
LDn21	Auszahlungen aus Finanzierungstätigkeit	146 498	146 073	0,3	67,43
LDn22	Auszahlungen Kapitalrechnung	795 359	700 136	13,6	366,09
LDn22a	dar. Auszahlungen an das Land	11	148	-92,7	0,00
LDn24	Saldo laufende Rechnung netto	163 868	127 215	28,8	75,43
LDn24a	nachrichtlich: Saldo Nettotransfer vom Land netto	2 126 499	2 129 343	-0,1	978,79
LDn25	Saldo Investitionstätigkeit	-284 137	-209 843	x	-130,78
LDn26	Saldo Finanzrechnung ohne Finanzierungstätigkeit netto	-120 269	-82 628	x	-55,36
LDn26a	Saldo investive Finanzierungstätigkeit netto	27 967	-42 212	x	12,87
LDn27	Saldo Kapitalrechnung netto	-256 169	-252 054	x	-117,91
LDn27a	nachrichtlich: Saldo Nettotransfer vom Land netto	280 629	258 965	8,4	129,17
LDn28	Saldo Finanzrechnung insgesamt netto	-92 302	-124 839	x	-42,48

1.5.2 Landessystematik Entwicklung Finanzrechnung netto kreisfreie Städte

Lfd. Nr.	Bezeichnung - Landessystematik netto -	01.01. - 30.09.		Verän- derung	Je Ein- wohner/-in
		2021	2020		2021
		1 000 EUR		um %	EUR
LDn01	Steuern und ähnliche Abgaben netto (ohne Kg. 605 "Ausgleichsleistungen"; netto \triangleq abzgl. Gewerbesteuerumlage)	317 516	285 874	11,1	575,77
LDn01b	dar. Gewerbesteuer netto (netto \triangleq abzgl. Gewerbesteuerumlage)	153 314	118 721	29,1	278,02
LDn02	Zuwendungen u. allg. Umlagen netto (einschl. Kg. 605 "Ausgl.leistungen"; netto \triangleq abzgl. negative Schlüsselzuweisungen)	636 508	641 067	-0,7	1 154,23
LDn02a	dar. FAG-Leistungen netto (netto \triangleq abzgl. negative Schlüsselzuweisungen)	357 113	357 113	0,0	647,58
LDn02b	dar. Schlüsselzuweisungen u. besondere Ergänzungszuw. netto (netto \triangleq abzgl. negative Schlüsselzuweisungen)	268 069	268 069	0,0	486,11
LDn02d	dar. Kreis-, Verbandsgemeindeumlage	-	-	x	-
LDn03	Sonstige Transfereinzahlungen	9 523	9 128	4,3	17,27
LDn04	Weitere Einzahlungen	210 588	201 995	4,3	381,88
LDn05	Zinsen und ähnliche Einzahlungen	36 702	37 592	-2,4	66,56
LDn06	Einzahlungen laufende Rechnung netto (netto \triangleq abzgl. Gewerbesteuerumlage u. negative Schlüsselzuw.)	1 210 837	1 175 655	3,0	2 195,70
LDn06a	dar. Einzahlungen vom Land netto (netto \triangleq abzgl. negative Schlüsselzuweisungen)	622 987	636 190	-2,1	1 129,71
LDn06b	dar. Einzahlungen von gleicher Ebene	x	x	x	x
LDn08	Einzahlungen aus Investitionstätigkeit	95 312	88 024	8,3	172,84
LDn09	Einzahlungen aus Finanzierungstätigkeit	78 169	50 104	56,0	141,75
LDn10	Einzahlungen Kapitalrechnung	173 480	138 128	25,6	314,58
LDn10a	dar. Einzahlungen vom Land	81 896	72 110	13,6	148,51
LDn10b	dar. Einzahlungen von gleicher Ebene	x	x	x	x
LDn12	Personal- und Versorgungsauszahlungen	286 327	279 336	2,5	519,22
LDn13	Auszahlungen für Sach- und Dienstleistungen	104 624	103 357	1,2	189,72
LDn14	Transferauszahlungen, sonst. Ausz. für lfd. Verw.tätigk.	543 364	531 957	2,1	985,32
LDn15	Soziale Leistungen und aufgabenbezogene Leistungsbeteiligung	271 734	267 993	1,4	492,76
LDn16	Zinsen und ähnliche Auszahlungen	9 735	9 874	-1,4	17,65
LDn17	Allgemeine Zuweisungen, Allgemeine Umlagen, Steuerbeteiligungen netto (netto \triangleq abzgl. Gewerbesteuerumlage und negative Schlüsselzuw.)	-	-	x	-
LDn18	Auszahlungen laufende Rechnung netto (netto \triangleq ohne Gewerbesteuerumlage und ohne negative Schlüsselzuweisungen)	1 215 783	1 192 516	2,0	2 204,67
LDn18a	dar. Auszahlungen an das Land netto (netto \triangleq ohne negative Schlüsselzuweisungen)	3 083	2 778	11,0	5,59
LDn20	Auszahlungen für Investitionstätigkeit	243 335	161 708	50,5	441,26
LDn21	Auszahlungen aus Finanzierungstätigkeit	22 745	23 644	-3,8	41,25
LDn22	Auszahlungen Kapitalrechnung	266 080	185 352	43,6	482,50
LDn22a	dar. Auszahlungen an das Land	-	-	x	-
LDn24	Saldo laufende Rechnung netto	-4 946	-16 860	x	-8,97
LDn24a	nachrichtlich: Saldo Nettotransfer vom Land netto	619 904	633 413	-2,1	1 124,12
LDn25	Saldo Investitionstätigkeit	-148 023	-73 684	x	-268,42
LDn26	Saldo Finanzrechnung ohne Finanzierungstätigkeit netto	-152 969	-90 544	x	-277,39
LDn26a	Saldo investive Finanzierungstätigkeit netto	55 423	26 459	109,5	100,50
LDn27	Saldo Kapitalrechnung netto	-92 600	-47 224	x	-167,92
LDn27a	nachrichtlich: Saldo Nettotransfer vom Land netto	81 896	72 110	13,6	148,51
LDn28	Saldo Finanzrechnung insgesamt netto	-97 546	-64 085	x	-176,89

1.5.3 Landessystematik Entwicklung Finanzrechnung netto Landkreise

Lfd. Nr.	Bezeichnung - Landessystematik netto -	01.01. - 30.09.		Verän- derung	Je Ein- wohner/-in
		2021	2020		2021
		1 000 EUR		um %	EUR
LDn01	Steuern und ähnliche Abgaben netto (ohne Kg. 605 "Ausgleichsleistungen"; netto \triangleq abzgl. Gewerbesteuerumlage)	-	-	x	-
LDn01b	dar. Gewerbesteuer netto (netto \triangleq abzgl. Gewerbesteuerumlage)	-	-	x	-
LDn02	Zuwendungen u. allg. Umlagen netto (einschl. Kg. 605 "Ausgl.leistungen"; netto \triangleq abzgl. negative Schlüsselzuweisungen)	1 719 224	1 708 457	0,6	1 060,52
LDn02a	dar. FAG-Leistungen netto (netto \triangleq abzgl. negative Schlüsselzuweisungen)	439 705	439 705	0,0	271,23
LDn02b	dar. Schlüsselzuweisungen u. besondere Ergänzungszuw. netto (netto \triangleq abzgl. negative Schlüsselzuweisungen)	311 639	311 639	0,0	192,24
LDn02d	dar. Kreis-, Verbandsgemeindeumlage	527 794	505 961	4,3	325,57
LDn03	Sonstige Transfereinzahlungen	28 076	24 666	13,8	17,32
LDn04	Weitere Einzahlungen	328 312	274 169	19,7	202,52
LDn05	Zinsen und ähnliche Einzahlungen	1 440	1 412	2,0	0,89
LDn06	Einzahlungen laufende Rechnung netto (netto \triangleq abzgl. Gewerbesteuerumlage u. negative Schlüsselzuw.)	2 077 052	2 008 704	3,4	1 281,24
LDn06a	dar. Einzahlungen vom Land netto (netto \triangleq abzgl. negative Schlüsselzuweisungen)	1 057 236	1 064 253	-0,7	652,16
LDn06b	dar. Einzahlungen von gleicher Ebene	x	x	x	x
LDn08	Einzahlungen aus Investitionstätigkeit	59 451	49 929	19,1	36,67
LDn09	Einzahlungen aus Finanzierungstätigkeit	24 715	19 244	28,4	15,25
LDn10	Einzahlungen Kapitalrechnung	84 165	69 173	21,7	51,92
LDn10a	dar. Einzahlungen vom Land	53 891	45 324	18,9	33,24
LDn10b	dar. Einzahlungen von gleicher Ebene	x	x	x	x
LDn12	Personal- und Versorgungsauszahlungen	371 449	361 254	2,8	229,13
LDn13	Auszahlungen für Sach- und Dienstleistungen	163 003	148 466	9,8	100,55
LDn14	Transferauszahlungen, sonst. Ausz. für lfd. Verw.tätigk.	681 166	656 507	3,8	420,18
LDn15	Soziale Leistungen und aufgabenbezogene Leistungsbeteiligung	696 166	679 200	2,5	429,43
LDn16	Zinsen und ähnliche Auszahlungen	3 535	7 132	-50,4	2,18
LDn17	Allgemeine Zuweisungen, Allgemeine Umlagen, Steuerbeteiligungen netto (netto \triangleq abzgl. Gewerbesteuerumlage und negative Schlüsselzuw.)	-	-	x	-
LDn18	Auszahlungen laufende Rechnung netto (netto \triangleq ohne Gewerbesteuerumlage und ohne negative Schlüsselzuweisungen)	1 915 318	1 852 558	3,4	1 181,48
LDn18a	dar. Auszahlungen an das Land netto (netto \triangleq ohne negative Schlüsselzuweisungen)	9 166	8 463	8,3	5,65
LDn20	Auszahlungen für Investitionstätigkeit	89 434	80 370	11,3	55,17
LDn21	Auszahlungen aus Finanzierungstätigkeit	43 076	45 403	-5,1	26,57
LDn22	Auszahlungen Kapitalrechnung	132 510	125 773	5,4	81,74
LDn22a	dar. Auszahlungen an das Land	-	9	x	-
LDn24	Saldo laufende Rechnung netto	161 735	156 146	3,6	99,77
LDn24a	nachrichtlich: Saldo Nettotransfer vom Land netto	1 048 070	1 055 790	-0,7	646,51
LDn25	Saldo Investitionstätigkeit	-29 983	-30 441	x	-18,50
LDn26	Saldo Finanzrechnung ohne Finanzierungstätigkeit netto	131 751	125 705	4,8	81,27
LDn26a	Saldo investive Finanzierungstätigkeit netto	-18 362	-26 159	x	-11,33
LDn27	Saldo Kapitalrechnung netto	-48 345	-56 600	x	-29,82
LDn27a	nachrichtlich: Saldo Nettotransfer vom Land netto	53 891	45 315	18,9	33,24
LDn28	Saldo Finanzrechnung insgesamt netto	113 389	99 546	13,9	69,95

1.5.4 Landessystematik Entwicklung Finanzrechnung netto kreisangehörige Gemeinden einschließlich Verbandsgemeinden

Lfd. Nr.	Bezeichnung - Landessystematik netto -	01.01. - 30.09.		Verän- derung	Je Ein- wohner/-in
		2021	2020		2021
		1 000 EUR		um %	EUR
LDn01	Steuern und ähnliche Abgaben netto (ohne Kg. 605 "Ausgleichsleistungen"; netto \triangleq abzgl. Gewerbesteuerumlage)	860 904	824 376	4,4	531,06
LDn01b	dar. Gewerbesteuer netto (netto \triangleq abzgl. Gewerbesteuerumlage)	409 557	366 570	11,7	252,64
LDn02	Zuwendungen u. allg. Umlagen netto (einschl. Kg. 605 "Ausgl.leistungen"; netto \triangleq abzgl. negative Schlüsselzuweisungen)	766 813	738 622	3,8	473,01
LDn02a	dar. FAG-Leistungen netto (netto \triangleq abzgl. negative Schlüsselzuweisungen)	431 663	410 947	5,0	266,27
LDn02b	dar. Schlüsselzuweisungen u. besondere Ergänzungszuw. netto (netto \triangleq abzgl. negative Schlüsselzuweisungen)	320 054	311 790	2,7	197,43
LDn02d	dar. Kreis-, Verbandsgemeindeumlage	63 430	64 254	-1,3	39,13
LDn03	Sonstige Transfereinzahlungen	754	1 169	-35,5	0,46
LDn04	Weitere Einzahlungen	299 625	281 086	6,6	184,83
LDn05	Zinsen und ähnliche Einzahlungen	43 322	36 549	18,5	26,72
LDn06	Einzahlungen laufende Rechnung netto (netto \triangleq abzgl. Gewerbesteuerumlage u. negative Schlüsselzuw.)	1 971 418	1 881 801	4,8	1 216,08
LDn06a	dar. Einzahlungen vom Land netto (netto \triangleq abzgl. negative Schlüsselzuweisungen)	459 156	441 377	4,0	283,23
LDn06b	dar. Einzahlungen von gleicher Ebene	x	x	x	x
LDn08	Einzahlungen aus Investitionstätigkeit	209 962	206 267	1,8	129,52
LDn09	Einzahlungen aus Finanzierungstätigkeit	71 582	34 514	107,4	44,16
LDn10	Einzahlungen Kapitalrechnung	281 544	240 781	16,9	173,67
LDn10a	dar. Einzahlungen vom Land	144 853	141 679	2,2	89,35
LDn10b	dar. Einzahlungen von gleicher Ebene	x	x	x	x
LDn12	Personal- und Versorgungsauszahlungen	714 110	697 009	2,5	440,50
LDn13	Auszahlungen für Sach- und Dienstleistungen	341 723	332 259	2,8	210,79
LDn14	Transferauszahlungen, sonst. Ausz. für lfd. Verw.tätigk.	297 487	281 346	5,7	183,51
LDn15	Soziale Leistungen und aufgabenbezogene Leistungsbeteiligung	88	95	-7,6	0,05
LDn16	Zinsen und ähnliche Auszahlungen	17 252	12 999	32,7	10,64
LDn17	Allgemeine Zuweisungen, Allgemeine Umlagen, Steuerbeteiligungen netto (netto \triangleq abzgl. Gewerbesteuerumlage und negative Schlüsselzuw.)	593 679	570 163	4,1	366,22
LDn18	Auszahlungen laufende Rechnung netto (netto \triangleq ohne Gewerbesteuerumlage und ohne negative Schlüsselzuweisungen)	1 964 339	1 893 872	3,7	1 211,72
LDn18a	dar. Auszahlungen an das Land netto (netto \triangleq ohne negative Schlüsselzuweisungen)	631	1 237	-49,0	0,39
LDn20	Auszahlungen für Investitionstätigkeit	316 092	311 984	1,3	194,98
LDn21	Auszahlungen aus Finanzierungstätigkeit	80 677	77 026	4,7	49,77
LDn22	Auszahlungen Kapitalrechnung	396 769	389 010	2,0	244,75
LDn22a	dar. Auszahlungen an das Land	11	138	-92,3	0,01
LDn24	Saldo laufende Rechnung netto	7 079	-12 071	x	4,37
LDn24a	nachrichtlich: Saldo Nettotransfer vom Land netto	458 525	440 140	4,2	282,84
LDn25	Saldo Investitionstätigkeit	-106 130	-105 718	x	-65,47
LDn26	Saldo Finanzrechnung ohne Finanzierungstätigkeit netto	-99 051	-117 788	x	-61,10
LDn26a	Saldo investive Finanzierungstätigkeit netto	-9 095	-42 512	x	-5,61
LDn27	Saldo Kapitalrechnung netto	-115 224	-148 229	x	-71,08
LDn27a	nachrichtlich: Saldo Nettotransfer vom Land netto	144 842	141 541	2,3	89,35
LDn28	Saldo Finanzrechnung insgesamt netto	-108 145	-160 300	x	-66,71

1.6 Zuordnungsschlüssel Netto-Tabellen 1.4 und 1.5

Lfd. Nr.	Bezeichnung - Landessystematik netto -	Kontengruppe/Konto Berechnung
LDn01	Steuern und ähnliche Abgaben netto (ohne Kg. 605 "Ausgleichsleistungen"; netto \triangleq abzgl. Gewerbesteuerumlage)	601, 602, 603, 604 ./ 7341
LDn01b	dar. Gewerbesteuer netto (netto \triangleq abzgl. Gewerbesteuerumlage)	6013 ./ 7341
LDn02	Zuwendungen u. allg. Umlagen netto (einschl. Kg. 605 "Ausgl.leistungen"; netto \triangleq abzgl. negative Schlüsselzuweisungen)	605, 6111, 6121, 613, 614, 6182, 6191, 6192, 6193 ./ 7371
LDn02a	dar. FAG-Leistungen netto (netto \triangleq abzgl. negative Schlüsselzuweisungen)	6111, 6121, 6131 ./ 7371
LDn02b	dar. Schlüsselzuweisungen u. besondere Ergänzungszuw. netto (netto \triangleq abzgl. negative Schlüsselzuweisungen)	6111 ./ 7371
LDn02d	dar. Kreis-, Verbandsgemeindeumlage	6182
LDn03	Sonstige Transfereinzahlungen	621, 622, 623, 6291
LDn04	Weitere Einzahlungen	6311, 6321, 6361, 6411, 642, 6461, 648, 6511, 6521, 656, 6591
LDn05	Zinsen und ähnliche Einzahlungen	661, 6651, 6691
LDn06	Einzahlungen laufende Rechnung netto (netto \triangleq abzgl. Gewerbesteuerumlage u. negative Schlüsselzuw.)	Σ LDn01 + LDn02 + LDn03 + LDn04 + LDn05
LDn06a	dar. Einzahlungen vom Land netto (netto \triangleq abzgl. negative Schlüsselzuweisungen)	6052, 6053, 6111, 6121, 6131, 6141, 6231, 6481, 6611 ./ 7371
LDn06b	dar. Einzahlungen von gleicher Ebene	6132, 6142, 6182, 6232, 6482, 6612
LDn08	Einzahlungen aus Investitionstätigkeit	681, 6821, 683, 684, 6851, 6881, 6891
LDn09	Einzahlungen aus Finanzierungstätigkeit	6911, 692, 6941, 695
LDn10	Einzahlungen Kapitalrechnung	Σ LDn08 + LDn09
LDn10a	dar. Einzahlungen vom Land	6811, 6921, 6951
LDn10b	dar. Einzahlungen von gleicher Ebene	6812, 6922, 6952
LDn12	Personal- und Versorgungsauszahlungen	701, 702, 703, 7041, 711, 713, 7141, 7411
LDn13	Auszahlungen für Sach- und Dienstleistungen	7211, 7221, 723, 7241, 725, 7261, 7271, 7281, 7291
LDn14	Transferauszahlungen, sonst. Ausz. für lfd. Verw.tätigk.	731, 732, 7391, 742, 7431, 7441, 745, 748, 7491, 7492, 7493
LDn15	Soziale Leistungen und aufgabenbezogene Leistungsbeteiligung	733, 746
LDn16	Zinsen und ähnliche Auszahlungen	751, 759
LDn17	Allgemeine Zuweisungen, Allgemeine Umlagen, Steuerbeteiligungen netto (netto \triangleq abzgl. Gewerbesteuerumlage und negative Schlüsselzuw.)	734, 735, 737 ./ 7341 ./ 7371
LDn18	Auszahlungen laufende Rechnung netto (netto \triangleq ohne Gewerbesteuerumlage und ohne negative Schlüsselzuweisungen)	Σ LDn12 + LDn13 + LDn14 + LDn15 + LDn16 + LDn17
LDn18a	dar. Auszahlungen an das Land netto (netto \triangleq ohne negative Schlüsselzuweisungen)	7311, 7321, 7351, 7451, 7511
LDn20	Auszahlungen für Investitionstätigkeit	781, 7821, 783, 784, 785, 7891
LDn21	Auszahlungen aus Finanzierungstätigkeit	7911, 792, 7941, 795
LDn22	Auszahlungen Kapitalrechnung	Σ LDn20 + LDn21
LDn22a	dar. Auszahlungen an das Land	7811, 7921, 7951
LDn24	Saldo laufende Rechnung netto	Differenz LDn06 ./ LDn18
LDn24a	nachrichtlich: Saldo Nettotransfer vom Land netto	Differenz LDn06a ./ LDn18a
LDn25	Saldo Investitionstätigkeit	Differenz LDn08 ./ LDn20
LDn26	Saldo Finanzrechnung ohne Finanzierungstätigkeit netto	Σ LDn24 + LDn25
LDn26a	Saldo investive Finanzierungstätigkeit netto	Differenz LDn09 ./ LDn21
LDn27	Saldo Kapitalrechnung netto	Differenz LDn10 ./ LDn22
LDn27a	nachrichtlich: Saldo Nettotransfer vom Land netto	Differenz LDn10a ./ LDn22a
LDn28	Saldo Finanzrechnung insgesamt netto	Σ LDn24 + LDn27

1.7 Unterschiede Zuordnung Finanzrechnung zu Finanzrechnung netto

Lfd. Nr.	Bezeichnung - Landessystematik -	Lfd. Nr. Landessystematik netto	Unterschiede Zuordnung Landessystematik netto zur Landessystematik
LD01	Steuern und ähnliche Abgaben (ohne Kg. 605 "Ausgleichsleistungen")	LDn01	./. 7341
LD01a	dar. Gewerbesteuer	-	
LD01b	nachrichtlich: Gewerbesteuer netto (\triangleq abzgl. Gewerbesteuerumlage)	LDn01b	
LD02	Zuwendungen und allgemeine Umlagen (einschl. Kg. 605 "Ausgl.leistungen")	LDn02	./. 7371
LD02a	dar. FAG-Leistungen	LDn02a	./. 7371
LD02b	dav. Schlüsselzuweisungen und besondere Ergänzungszuweisungen	LDn02b	./. 7371
LD02c	nachrichtlich: negative Schlüsselzuweisungen	-	
LD02d	dar. Kreis-, Verbandsgemeindeumlage	LDn02d	
LD03	Sonstige Transfereinzahlungen	LDn03	
LD04	Weitere Einzahlungen	LDn04	
LD05	Zinsen und ähnliche Einzahlungen	LDn05	
LD06	Einzahlungen laufende Rechnung	LDn06	./. 7341 ./. 7371
LD06a	dar. Einzahlungen vom Land	LDn06a	./. 7371
LD06b	dar. (abzgl.) Einzahlungen von gleicher Ebene	LDn06b	
LD07	Bereinigte Einzahlungen laufende Rechnung	-	
LD08	Einzahlungen aus Investitionstätigkeit	LDn08	
LD08a	dar. Einzahlungen aus Zuwendungen für Inv. und Inv.förd.maßn.	-	
LD08b	dar. Einzahlungen aus Beiträgen und ähnlichen Entgelten	-	
LD09	Einzahlungen aus Finanzierungstätigkeit	LDn09	
LD10	Einzahlungen Kapitalrechnung	LDn10	
LD10a	dar. Einzahlungen vom Land	LDn10a	
LD10b	dar. (abzgl.) Einzahlungen von gleicher Ebene	LDn10b	
LD11	Bereinigte Einzahlungen Kapitalrechnung	-	
LD12	Personal- und Versorgungsauszahlungen	LDn12	
LD13	Auszahlungen für Sach- und Dienstleistungen	LDn13	
LD14	Transferauszahlungen, sonst. Ausz. für lfd. Verw.tätigk.	LDn14	
LD15	Soziale Leistungen und aufgabenbezogene Leistungsbeteiligung	LDn15	
LD16	Zinsen und ähnliche Auszahlungen	LDn16	
LD17	Allgemeine Zuweisungen, Allgemeine Umlagen, Steuerbeteiligungen	LDn17	./. 7341 ./. 7371
LD17a	dar. Gewerbesteuerumlage	-	
LD18	Auszahlungen laufende Rechnung	LDn18	./. 7341 ./. 7371
LD18a	dar. Auszahlungen an das Land	LDn18a	./. 7371
LD18b	(abzgl.) Einzahlungen von gleicher Ebene (= LD06b)	-	
LD19	Bereinigte Auszahlungen laufende Rechnung	-	
LD20	Auszahlungen für Investitionstätigkeit	LDn20	
LD20a	dar. Sachinvestitionen	-	
LD21	Auszahlungen aus Finanzierungstätigkeit	LDn21	
LD22	Auszahlungen Kapitalrechnung	LDn22	
LD22a	dar. Auszahlungen an das Land	LDn22a	
LD22b	(abzgl.) Einzahlungen von gleicher Ebene (= LD10b)	-	
LD23	Bereinigte Auszahlungen Kapitalrechnung	-	
LD24	Saldo laufende Rechnung	LDn24	
LD24a	nachrichtlich: Saldo Nettotransfer vom Land	LDn24a	
LD25	Saldo Investitionstätigkeit	LDn25	
LD26	Saldo Finanzrechnung ohne Finanzierungstätigkeit	LDn26	
LD26a	Saldo investive Finanzierungstätigkeit	LDn26	
LD27	Saldo Kapitalrechnung	LDn27	
LD27a	nachrichtlich: Saldo Nettotransfer vom Land	LDn27a	
LD28	Saldo Finanzrechnung insgesamt	LDn28	

1.8 Vierteljährliche Kassenstatistik - Konten/Produktbereiche bzw. -gruppen 01.01.2021 bis 30.09.2021 im Vergleich zum Vorjahr

1.8.1 Konten/Produktbereiche bzw. -gruppen kommunale Kernhaushalte insgesamt

1.8.1.1 Entwicklung Einzahlungen kommunale Kernhaushalte insgesamt

Kto.- Nr.	Art der Einzahlung - Landessystematik -	01.01. - 30.09.		Verän- derung	Je Ein- wohner/-in
		2021	2020		2021
		1 000 EUR		um %	EUR
6	Einzahlungen	5 853 078	5 574 467	5,0	2 694,07
60	Steuern und ähnliche Abgaben	1 289 039	1 288 241	0,1	593,32
601	Realsteuern	810 161	728 537	11,2	372,90
6011	Grundsteuer A	19 427	19 218	1,1	8,94
6012	Grundsteuer B	190 910	189 370	0,8	87,87
6013	Gewerbsteuer	599 824	519 949	15,4	276,09
602	Gemeindeanteile an den Gemeinschaftssteuern	390 145	397 894	-1,9	179,58
6021	an der Einkommensteuer	309 160	314 583	-1,7	142,30
6022	an der Umsatzsteuer	80 985	83 311	-2,8	37,28
603	Sonstige Gemeindesteuern	14 737	17 244	-14,5	6,78
6031	Vergnügungssteuer	3 258	6 243	-47,8	1,50
6032	Hundesteuer	9 996	9 629	3,8	4,60
6033	Jagdsteuer	-	-	x	-
6034	Zweitwohnungsteuer	1 483	1 372	8,1	0,68
6035	Bettensteuer	-	-	x	-
6039	Sonstige örtliche Steuern	-	-	x	-
604	Steuerähnliche Einzahlungen	331	1 233	-73,2	0,15
6042	Abgaben von Spielbanken	331	1 233	-73,2	0,15
6049	Sonstige steuerähnliche Einzahlungen	-	-	x	-
605	Ausgleichsleistungen	73 666	143 333	-48,6	33,91
6051	Leistungen nach dem Familienleistungsgesetz	-	-	x	-
6052	Leistungen des Landes aus der Umsetzung des SGB II	41 791	111 732	-62,6	19,24
6053	Leistungen des Landes aus dem Ausgleich von Sonderlasten bei der Zusammenführung von Arbeitslosenhilfe und Sozialhilfe	31 875	31 601	0,9	14,67
61	Zuwendungen und allgemeine Umlagen	3 066 506	2 970 378	3,2	1 411,46
6111	Schlüsselzuweisungen und besondere Ergänzungszuweisungen vom Land	917 388	917 064	0,0	422,26
6121	Bedarfszuweisungen vom Land	15 013	4 233	254,6	6,91
613	Sonstige allgemeine Zuweisungen	313 706	312 033	0,5	144,39
6130	Sonstige allgemeine Zuweisungen vom Bund	1	-	x	0,00
6131	Sonstige allgemeine Zuweisungen vom Land	313 705	312 033	0,5	144,39
6132	von Gemeinden und Gemeindeverbänden	-	-	x	-
614	Zuweisungen und Zuschüsse für laufende Zwecke	888 924	895 946	-0,8	409,16
6140	vom Bund	6 609	5 649	17,0	3,04
6141	vom Land	622 356	643 435	-3,3	286,46
6142	von Gemeinden und Gemeindeverbänden	236 106	230 952	2,2	108,68
6143	von Zweckverbänden und dgl.	1 759	24	x	0,81
6144	von gesetzlichen Sozialversicherungen	4 004	3 311	20,9	1,84
6145	von verbundenen Unternehmen, Beteiligungen und Sondervermögen	3 051	662	361,0	1,40
6146	von sonstigen öffentlichen Sonderrechnungen	5 188	4 813	7,8	2,39
6147	von privaten Unternehmen	2 376	1 686	40,9	1,09
6148	von übrigen Bereichen	7 476	5 415	38,1	3,44
6182	Allgemeine Umlagen von Gemeinden	591 224	570 215	3,7	272,13
6191	Leistungsbeteiligung bei Leistungen für Unterkunft und Heizung an Arbeitsuchende	172 808	111 734	54,7	79,54
6192	Leistungsbeteiligung beim Arbeitslosengeld II	140 824	131 382	7,2	64,82
6193	Leistungsbeteiligung bei der Eingliederung von Arbeitsuchenden	26 618	27 771	-4,2	12,25
62	Sonstige Transfereinzahlungen	38 353	34 963	9,7	17,65
621	Ersatz von sozialen Leistungen außerhalb von Einrichtungen und von Eingliederungshilfen für behinderte Menschen	25 334	21 485	17,9	11,66
6211	Kostenbeiträge und Aufwendungsersatz; Kostenersatz	12 144	9 019	34,6	5,59
6212	Übergeleitete Unterhaltsansprüche gegen bürgerlich-rechtliche Unterhaltsverpflichtete	8 095	7 165	13,0	3,73

Noch 1.8.1.1 Entwicklung Einzahlungen kommunale Kernhaushalte insgesamt

Kto.- Nr.	Art der Einzahlung - Landessystematik -	01.01. - 30.09.		Verän- derung	Je Ein- wohner/-in
		2021	2020		2021
		1 000 EUR		um %	EUR
6213	Leistungen von Sozialleistungsträgern	2 799	3 045	-8,1	1,29
6214	Sonstige Ersatzleistungen	72	74	-2,2	0,03
6215	Rückzahlung gewährter Hilfen (Tilgung und Zinsen von Darlehen)	2 223	2 181	1,9	1,02
622	Ersatz von sozialen Leistungen in Einrichtungen	12 069	11 882	1,6	5,56
6221	Kostenbeiträge und Aufwendungsersatz; Kostenersatz	7 030	6 421	9,5	3,24
6222	Übergeleitete Unterhaltsansprüche gegen bürgerlich-rechtliche Unterhaltsverpflichtete	3	6	-55,0	0,00
6223	Leistungen von Sozialleistungsträgern	3 836	3 507	9,4	1,77
6224	Sonstige Ersatzleistungen	64	77	-17,0	0,03
6225	Rückzahlung gewährter Hilfen (Tilgung und Zinsen von Darlehen)	1 136	1 871	-39,3	0,52
623	Schuldendiensthilfen	812	1 576	-48,5	0,37
6230	vom Bund	-	-	x	-
6231	vom Land	-	-	x	-
6232	von Gemeinden und Gemeindeverbänden	292	546	-46,4	0,13
6233	von Zweckverbänden und dgl.	31	52	-41,1	0,01
6234	von gesetzlichen Sozialversicherungen	-	-	x	-
6235	von verbundenen Unternehmen, Beteiligungen und Sondervermögen	407	796	-48,8	0,19
6236	von sonstigen öffentlichen Sonderrechnungen	41	65	-36,6	0,02
6237	von privaten Unternehmen	40	117	-65,7	0,02
6238	von übrigen Bereichen	-	-	x	-
6291	Andere sonstige Transfereinzahlungen	138	21	554,4	0,06
63	Öffentlich-rechtliche Leistungsentgelte	264 900	256 248	3,4	121,93
6311	Verwaltungsgebühren	68 824	63 932	7,7	31,68
6321	Benutzungsgebühren und ähnliche Entgelte	193 624	188 683	2,6	89,12
6361	Zweckgebundene Abgaben	2 452	3 634	-32,5	1,13
64	Privatrechtliche Leistungsentgelte, Kostenerstattungen und Kostenumlagen	488 014	416 706	17,1	224,62
6411	Einzahlungen aus Mieten und Pachten	64 538	64 297	0,4	29,71
642	Einzahlungen aus Verkauf	4 838	4 232	14,3	2,23
6421	von Vorräten	4 795	4 150	15,5	2,21
6422	von geringwertigen Vermögensgegenständen	43	82	-47,5	0,02
6461	Sonstige privatrechtliche Leistungsentgelte	20 544	19 284	6,5	9,46
648	Einzahlungen aus Kostenerstattungen, Kostenumlagen	398 095	328 893	21,0	183,24
6480	vom Bund	47 266	52 175	-9,4	21,76
6481	vom Land	214 877	147 288	45,9	98,90
6482	von Gemeinden und Gemeindeverbänden	60 376	49 973	20,8	27,79
6483	von Zweckverbänden und dgl.	591	519	13,8	0,27
6484	von gesetzlichen Sozialversicherungen	43 910	45 435	-3,4	20,21
6485	von verbundenen Unternehmen, Sondervermögen und Beteiligungen	15 009	15 766	-4,8	6,91
6486	von sonstigen öffentlichen Sonderrechnungen	2 185	1 274	71,4	1,01
6487	von privaten Unternehmen	4 665	5 672	-17,7	2,15
6488	von übrigen Bereichen	9 217	10 790	-14,6	4,24
65	Sonstige Einzahlungen aus laufender Verwaltungstätigkeit	85 610	84 297	1,6	39,40
6511	Konzessionsabgaben	56 926	51 943	9,6	26,20
6521	Erstattungen von Steuern	8 529	10 749	-20,7	3,93
656	Besondere Einzahlungen	17 242	18 768	-8,1	7,94
6561	Bußgelder	11 254	10 936	2,9	5,18
6562	Säumniszuschläge	5 979	7 727	-22,6	2,75
6563	Einzahlungen aus der Inanspruchnahme von Gewährverträgen und Bürgschaften	9	104	-91,3	0,00
6564	Fehlbelegungsabgabe	-	-	x	-
6591	Andere sonstige Einzahlungen aus laufender Verwaltungstätigkeit	2 914	2 837	2,7	1,34
66	Zinsen und ähnliche Einzahlungen	81 465	75 552	7,8	37,50
661	Zinseinzahlungen	1 211	1 275	-5,0	0,56

Noch 1.8.1.1 Entwicklung Einzahlungen kommunale Kernhaushalte insgesamt

Kto.- Nr.	Art der Einzahlung - Landessystematik -	01.01. - 30.09.		Verän- derung	Je Ein- wohner/-in
		2021	2020		2021
		1 000 EUR		um %	EUR
6610	vom Bund	-	-	x	-
6611	vom Land	-	-	x	-
6612	von Gemeinden und Gemeindeverbänden	1	0	x	0,00
6613	von Zweckverbänden und dgl.	-	-	x	-
6614	von gesetzlichen Sozialversicherungen	-	-	x	-
6615	von verbundenen Unternehmen, Beteiligungen und Sondervermögen	197	167	17,7	0,09
6616	von öffentlichen Sonderrechnungen	30	35	-15,5	0,01
6617	von Kreditinstituten	967	1 063	-9,1	0,44
6618	vom sonstigen inländischen Bereich	16	9	71,7	0,01
6619	vom sonstigen ausländischen Bereich	-	-	x	-
6651	Einzahlungen von Gewinnanteilen aus verbundenen Unternehmen und Beteiligungen	66 384	58 955	12,6	30,56
6691	Sonstige Finanzeinzahlungen	13 871	15 323	-9,5	6,38
68	Einzahlungen aus Investitionstätigkeit	364 724	344 220	6,0	167,88
681	Einzahlungen aus Zuwendungen für Investitionen und Investitionsfördermaßnahmen	310 428	294 637	5,4	142,88
6810	vom Bund	14 179	18 377	-22,8	6,53
6811	vom Land	280 639	259 113	8,3	129,17
6812	von Gemeinden und Gemeindeverbänden	9 905	8 529	16,1	4,56
6813	von Zweckverbänden und dgl.	474	369	28,4	0,22
6814	von gesetzlichen Sozialversicherungen	4	6	-39,6	0,00
6815	von verbundenen Unternehmen, Sondervermögen und Beteiligungen	397	983	-59,7	0,18
6816	von sonstigen öffentlichen Sonderrechnungen	2 837	5 288	-46,4	1,31
6817	von privaten Unternehmen	1 012	376	169,1	0,47
6818	von übrigen Bereichen	982	1 596	-38,5	0,45
6821	Einzahlungen aus der Veräußerung von Grundstücken, Gebäuden und Infrastrukturvermögen	42 049	33 108	27,0	19,35
683	Einzahlungen aus der Veräußerung von beweglichen oder immateriellen Vermögensgegenständen	1 095	804	36,2	0,50
6831	von mehr als 1000 Euro ohne Umsatzsteuer	1 051	691	52,1	0,48
6832	von mehr als 150 bis 1000 Euro ohne Umsatzsteuer	27	69	-60,8	0,01
6833	bis 150 Euro ohne Umsatzsteuer	14	39	-64,1	0,01
6834	von immateriellen Vermögensgegenständen	3	5	-31,0	0,00
684	Einzahlungen aus der Veräußerung von Finanzanlagen	2 771	3 842	-27,9	1,28
6842	von börsennotierten Aktien	-	-	x	-
6843	von nichtbörsennotierten Aktien	-	-	x	-
6844	von sonstigen Anteilsrechten und Kapitaleinlagen Dritter	2 771	3 625	-23,6	1,28
6845	von Investmentzertifikaten	-	-	x	-
6846	von Kapitalmarktpapieren	-	217	x	-
6847	von Geldmarktpapieren	-	-	x	-
6848	von Finanzderivaten	-	-	x	-
6849	Sonstige Finanzanlagen	-	-	x	-
6851	Einzahlungen für Baumaßnahmen	1 394	2 527	-44,8	0,64
6881	Einzahlungen aus Beiträgen und ähnlichen Entgelten	4 888	8 853	-44,8	2,25
6891	Sonstige Investitionseinzahlungen	2 098	449	366,9	0,97
69	Einzahlungen aus Finanzierungstätigkeit	174 466	103 862	68,0	80,30
6911	Einzahlungen aus der Ausgabe von Anleihen	-	-	x	-
692	Kreditaufnahmen für Investitionen und Investitionsfördermaßnahmen	167 705	101 478	65,3	77,19
6920	beim Bund	-	-	x	-
6921	beim Land	-	-	x	-
6922	bei Gemeinden und Gemeindeverbänden	-	-	x	-
6923	bei Zweckverbänden und dgl.	-	218	x	-
6924	bei gesetzlichen Sozialversicherungen	-	-	x	-

Noch 1.8.1.1 Entwicklung Einzahlungen kommunale Kernhaushalte insgesamt

Kto.- Nr.	Art der Einzahlung - Landessystematik -	01.01. - 30.09.		Verän- derung	Je Ein- wohner/-in
		2021	2020		2021
		1 000 EUR		um %	EUR
6925	bei verbundenen Unternehmen, Beteiligungen und Sondervermögen	-	-	x	-
6926	bei öffentlichen Sonderrechnungen	-	-	x	-
6927	bei Kreditinstituten	167 705	101 259	65,6	77,19
6928	beim sonstigen inländischen Bereich	-	-	x	-
6929	beim sonstigen ausländischen Bereich	-	-	x	-
6941	Sonstige Wertpapiersschulden	-	-	x	-
695	Rückflüsse von Ausleihungen	6 760	2 384	183,6	3,11
6950	an Bund	-	-	x	-
6951	an Land	-	-	x	-
6952	an Gemeinden und Gemeindeverbände	2 596	924	181,1	1,20
6953	an Zweckverbänden und dgl.	-	-	x	-
6954	an gesetzliche Sozialversicherungen	-	-	x	-
6955	an verbundenen Unternehmen, Beteiligungen und Sondervermögen	3 812	1 221	212,2	1,75
6956	an öffentlichen Sonderrechnungen	230	224	2,9	0,11
6957	an Kreditinstitute	-	-	x	-
6958	an sonstige inländische Bereiche	121	16	668,0	0,06
6959	an sonstige ausländische Bereiche	-	-	x	-

1.8.1.2 Entwicklung Auszahlungen kommunale Kernhaushalte insgesamt

Kto.- Nr.	Art der Auszahlung - Landessystematik -	01.01. - 30.09.		Verän- derung	Je Ein- wohner/- in
		2021	2020		2021
		1 000 EUR		um %	EUR
7	Auszahlungen	5 945 379	5 699 306	4,3	2 736,55
70	Personalauszahlungen	1 367 703	1 333 831	2,5	629,53
701	Dienstauszahlungen und dgl.	1 057 169	1 034 026	2,2	486,60
7011	an Beamte	100 452	101 204	-0,7	46,24
7012	an Arbeitnehmer	948 441	924 226	2,6	436,55
7019	an sonstige Beschäftigte	8 276	8 596	-3,7	3,81
702	Beiträge zu Versorgungskassen	113 865	110 506	3,0	52,41
7021	für Beamte	76 137	73 579	3,5	35,04
7022	für Arbeitnehmer	37 685	36 892	2,2	17,35
7029	für sonstige Beschäftigte	43	35	22,0	0,02
703	Beiträge zur gesetzlichen Sozialversicherung aus Dienstauszahlungen und dgl.	191 527	182 690	4,8	88,16
7031	für Beamte	-	-	x	-
7032	für Arbeitnehmer	190 542	181 675	4,9	87,70
7039	für sonstige Beschäftigte	985	1 015	-2,9	0,45
7041	Beihilfen, Unterstützungsleistungen für Beschäftigte	5 142	6 609	-22,2	2,37
71	Versorgungsauszahlungen	277	229	21,0	0,13
711	Versorgungsauszahlungen	274	226	21,7	0,13
7111	an Beamte	221	211	4,9	0,10
7112	an Arbeitnehmer	53	15	265,4	0,02
7119	an sonstige Beschäftigte	-	-	x	-
713	Beiträge zur gesetzlichen Sozialversicherung aus Versorgungsauszahlungen	1	2	-13,8	0,00
7131	an Beamte	-	-	x	-
7132	an Arbeitnehmer	-	-	x	-
7139	an sonstige Beschäftigte	1	2	-13,8	0,00
7141	Beihilfen, Unterstützungsleistungen für Versorgungsempfänger	1	2	-33,3	0,00
72	Auszahlungen für Sach- und Dienstleistungen	609 350	584 081	4,3	280,47
7211	Unterhaltung der Grundstücke und baulichen Anlagen	78 081	88 582	-11,9	35,94
7221	Unterhaltung des sonstigen unbeweglichen Vermögens	78 366	80 029	-2,1	36,07
723	Auszahlungen für Mieten und Pachten	41 881	38 125	9,9	19,28
7231	Auszahlungen für Mieten und Pachten	32 442	29 695	9,2	14,93
7232	Auszahlungen für Leasing	9 440	8 430	12,0	4,34
7241	Bewirtschaftung der Grundstücke und baulichen Anlagen	203 078	194 115	4,6	93,47
725	Unterhaltung des beweglichen Vermögens und Erwerb geringwertiger Vermögensgegenstände	48 978	43 881	11,6	22,54
7251	Haltung von Fahrzeugen	21 087	18 485	14,1	9,71
7252	Erwerb geringwertiger Vermögensgegenstände	5 712	4 381	30,4	2,63
7255	Unterhaltung des sonstigen beweglichen Vermögens	22 179	21 014	5,5	10,21
7261	Besondere zahlungswirksame Aufwendungen für Beschäftigte	9 862	10 106	-2,4	4,54
7271	Besondere Verwaltungs- und Betriebsauszahlungen	37 121	37 235	-0,3	17,09
7281	Auszahlungen für den Erwerb von Vorräten	8 220	7 193	14,3	3,78
7291	Auszahlungen für sonstige Dienstleistungen	103 761	84 817	22,3	47,76
73	Transferauszahlungen	2 138 852	2 073 041	3,2	984,48
731	Zuwendungen für laufende Zwecke	984 432	962 142	2,3	453,12
7310	an den Bund	339	245	38,2	0,16
7311	an das Land	1 989	2 703	-26,4	0,92
7312	an Gemeinden und Gemeindeverbände	243 359	234 728	3,7	112,01
7313	an Zweckverbände und dgl.	29 942	31 313	-4,4	13,78
7314	an gesetzliche Sozialversicherungen	7	16	-56,4	0,00
7315	an verbundene Unternehmen, Sondervermögen und Beteiligungen	281 280	276 259	1,8	129,47
7316	an sonstige öffentliche Sonderrechnungen	15 432	13 590	13,6	7,10
7317	an private Unternehmen	45 000	42 308	6,4	20,71
7318	an übrige Bereiche	367 084	360 982	1,7	168,96

Noch 1.8.1.2 Entwicklung Auszahlungen kommunale Kernhaushalte insgesamt

Kto.- Nr.	Art der Auszahlung - Landessystematik -	01.01. - 30.09.		Verän- derung	Je Ein- wohner/- in
		2021	2020		2021
		1 000 EUR		um %	EUR
732	Schuldendiensthilfen	623	719	-13,4	0,29
7320	an den Bund	-	-	x	-
7321	an das Land	-	-	x	-
7322	an Gemeinden und Gemeindeverbände	461	564	-18,3	0,21
7323	an Zweckverbände und dgl.	-	-	x	-
7324	an gesetzliche Sozialversicherungen	-	-	x	-
7325	an verbundene Unternehmen, Sondervermögen und Beteiligungen	73	73	0,0	0,03
7326	an sonstige öffentliche Sonderrechnungen	-	-	x	-
7327	an private Unternehmen	1	1	0,0	0,00
7328	an übrige Bereiche	88	81	7,9	0,04
733	Sozialtransferauszahlungen	505 454	478 923	5,5	232,65
7331	Soziale Leistungen an natürliche Personen außerhalb von Einrichtungen	197 131	183 031	7,7	90,74
7332	Soziale Leistungen an natürliche Personen in Einrichtungen	225 029	215 250	4,5	103,58
7333	Leistungen für Unterkunft und Heizung an Arbeitsuchende	53	45	18,2	0,02
7334	Leistungen zur Eingliederung von Arbeitsuchenden, Betreuung und Beratung	710	755	-6,0	0,33
7335	Einmalige Leistungen an Arbeitsuchende	-	-	x	-
7336	Arbeitslosengeld II und Sozialgeld	-	-	x	-
7337	Leistungen zur Eingliederung von Arbeitsuchenden	-	-	x	-
7338	Mehraufwandsentschädigung an erwerbsfähige Hilfsbedürftige	103	106	-2,1	0,05
7339	Sonstige soziale Leistungen	82 428	79 737	3,4	37,94
734	Steuerbeteiligungen	36 954	34 658	6,6	17,01
7341	Gewerbesteuerumlage	36 954	34 658	6,6	17,01
7342	Finanzierungsbeteiligung Fonds Deutsche Einheit	-	-	x	-
735	Allgemeine Zuweisungen	-	-	x	-
7351	an das Land	-	-	x	-
7352	an Gemeinden und Gemeindeverbände	-	-	x	-
7353	an Zweckverbände und dgl.	-	-	x	-
7354	Allgemeine Zuweisungen an gesetzliche Sozialversicherungen	-	-	x	-
737	Allgemeine Umlagen	611 306	595 730	2,6	281,37
7371	an das Land	17 627	25 566	-31,1	8,11
7372	an Landkreise	527 794	505 610	4,4	242,93
7373	an Zweckverbände und dgl.	2 455	299	721,4	1,13
7374	an Verbandsgemeinden	63 430	64 254	-1,3	29,20
7375	Sonstige Allgemeine Umlagen an Gemeinden und Gemeindeverbände	-	-	x	-
7391	Sonstige Transferauszahlungen	85	869	-90,3	0,04
74	Sonstige Auszahlungen aus laufender Verwaltungstätigkeit	1 003 316	977 983	2,6	461,81
7411	Sonstige Personal- und Versorgungsauszahlungen	3 905	3 539	10,3	1,80
742	Auszahlungen für die Inanspruchnahme von Rechten und Diensten	85 871	81 622	5,2	39,53
7421	Auszahlungen für ehrenamtliche und sonstige Tätigkeit	20 005	17 378	15,1	9,21
7429	Sonst. Auszahlungen für die Inanspruchnahme von Rechten und Diensten	65 866	64 244	2,5	30,32
7431	Geschäftsauszahlungen	64 096	56 183	14,1	29,50
7441	Steuern, Versicherungen, Schadensfälle	40 531	40 578	-0,1	18,66
745	Erstattungen für die Auszahlungen von Dritten aus laufender Verwaltungstätigkeit	338 675	320 545	5,7	155,89
7450	an den Bund	1 138	1 015	12,1	0,52
7451	an das Land	10 880	9 775	11,3	5,01
7452	an Gemeinden und Gemeindeverbände	55 520	49 310	12,6	25,55
7453	an Zweckverbände und dgl.	1 055	966	9,2	0,49
7454	an gesetzliche Sozialversicherungen	23 356	25 328	-7,8	10,75
7455	an verbundene Unternehmen, Sondervermögen und Beteiligungen	167 475	160 700	4,2	77,09
7456	an sonstige öffentliche Sonderrechnungen	3 531	3 512	0,5	1,63
7457	an private Unternehmen	19 125	17 808	7,4	8,80

Noch 1.8.1.2 Entwicklung Auszahlungen kommunale Kernhaushalte insgesamt

Kto.- Nr.	Art der Auszahlung - Landessystematik -	01.01. - 30.09.		Verän- derung	Je Ein- wohner/- in
		2021	2020		2021
		1 000 EUR		um %	EUR
7458	an übrige Bereiche	56 595	52 130	8,6	26,05
746	Aufgabenbezogene Leistungsbeteiligungen	462 534	468 365	-1,2	212,90
7461	an gemeinsamen Einrichtungen bei Leistungen für Unterkunft und Heizung an Arbeitsuchende	280 420	292 991	-4,3	129,07
7462	an gemeinsamen Einrichtungen bei Leistungen zur Eingliederung von Arbeitsuchenden, Betreuung und Beratung	1 316	1 278	3,0	0,61
7463	an gemeinsamen Einrichtungen bei einmaligen Leistungen an Arbeitsuchende	4 063	4 650	-12,6	1,87
7464	an gemeinsamen Einrichtungen beim Arbeitslosengeld II und Sozialgeld	140 824	131 382	7,2	64,82
7465	an gemeinsamen Einrichtungen bei der Eingliederung von Arbeitsuchenden	26 618	27 771	-4,2	12,25
7466	an gemeinsamen Einrichtungen für Bildung und Teilhabe	9 294	10 294	-9,7	4,28
748	Besondere Auszahlungen	66	46	42,5	0,03
7481	Bußgelder	0	0	426,7	0,00
7482	Säumniszuschläge	52	18	186,3	0,02
7483	Auszahlungen aus der Inanspruchnahme von Gewährverträgen und Bürgschaften	15	28	-48,9	0,01
7484	Fehlbelegungsabgabe	-	-	x	-
7491	Verfügungsmittel	245	185	32,4	0,11
7492	Fraktionszuwendungen	2 054	1 669	23,1	0,95
7493	Übrige weitere sonstige Auszahlungen aus laufender Verwaltungstätigkeit	5 338	5 250	1,7	2,46
75	Zinsen und ähnliche Auszahlungen	30 521	30 005	1,7	14,05
751	Zinsauszahlungen	16 078	18 043	-10,9	7,40
7510	an den Bund	-	-	x	-
7511	an das Land	12	-	x	0,01
7512	an Gemeinden und Gemeindeverbände	1	0	x	0,00
7513	an Zweckverbände und dgl.	1	1	-36,4	0,00
7514	an gesetzliche Sozialversicherungen	-	-	x	-
7515	an verbundene Unternehmen, Sondervermögen und Beteiligungen	0	0	-3,2	0,00
7516	an öffentliche Sonderrechnungen	-	-	x	-
7517	an Kreditinstitute	16 062	18 040	-11,0	7,39
7518	an sonstigen inländischen Bereich	1	2	-29,9	0,00
7519	an sonstigen ausländischen Bereich	-	-	x	-
759	Sonstige Finanzauszahlungen	14 444	11 962	20,7	6,65
7591	Kreditbeschaffungskosten	79	89	-11,5	0,04
7592	Verzinsung von Steuernachzahlungen	8 256	3 533	133,7	3,80
7594	Auszahlungen für Negativzinsen	1 262	494	155,1	0,58
7599	Sonstige Finanzauszahlungen	4 847	7 846	-38,2	2,23
78	Auszahlungen aus Investitionstätigkeit	648 861	554 062	17,1	298,66
781	Auszahlungen für Zuwendungen für Investitionsfördermaßnahmen	21 991	33 301	-34,0	10,12
7810	an Bund	-	-	x	-
7811	an Land	11	148	-92,7	0,00
7812	an Gemeinden und Gemeindeverbänden	3 875	4 846	-20,0	1,78
7813	an Zweckverbände und dgl.	275	582	-52,7	0,13
7814	an gesetzliche Sozialversicherungen	-	-	x	-
7815	an verbundene Unternehmen, Sondervermögen und Beteiligungen	6 932	12 825	-46,0	3,19
7816	an sonstige öffentliche Sonderrechnungen	588	1 403	-58,1	0,27
7817	an private Unternehmen	8 155	12 014	-32,1	3,75
7818	an übrige Bereiche	2 155	1 484	45,2	0,99
7821	Auszahlungen für den Erwerb von Grundstücken, Gebäuden und Infrastrukturvermögen	28 601	11 359	151,8	13,16

Noch 1.8.1.2 Entwicklung Auszahlungen kommunale Kernhaushalte insgesamt

Kto.- Nr.	Art der Auszahlung - Landessystematik -	01.01. - 30.09.		Verän- derung	Je Ein- wohner/- in
		2021	2020		2021
		1 000 EUR		um %	EUR
783	Auszahlungen für den Erwerb von beweglichen oder immateriellen Vermögensgegenständen	77 001	58 103	32,5	35,44
7831	von mehr als 1000 Euro ohne Umsatzsteuer	48 771	38 491	26,7	22,45
7832	von mehr als 150 Euro bis zu 1000 Euro ohne Umsatzsteuer	21 039	13 883	51,5	9,68
7833	bis 150 Euro ohne Umsatzsteuer	320	217	47,2	0,15
7834	von immateriellen Vermögensgegenständen	6 871	5 511	24,7	3,16
7835	Auszahlungen für die Ablösung von Dauerlasten	-	-	x	-
784	Auszahlungen für den Erwerb von Finanzanlagen	821	730	12,5	0,38
7842	von börsennotierten Aktien	-	-	x	-
7843	von nichtbörsennotierten Aktien	-	-	x	-
7844	von sonstigen Anteilsrechten	293	712	-58,8	0,14
7845	von Investmentzertifikaten	505	-	x	0,23
7846	von Kapitalmarktpapieren	18	18	0,0	0,01
7847	von Geldmarktpapieren	5	-	x	0,00
7848	von Finanzderivaten	-	-	x	-
785	Auszahlungen für Baumaßnahmen	517 112	448 657	15,3	238,02
7851	für Hochbaumaßnahmen	307 079	247 911	23,9	141,34
7852	für Tiefbaumaßnahmen	181 375	169 544	7,0	83,48
7853	für sonstige Baumaßnahmen	28 658	31 202	-8,2	13,19
7891	Sonstige Investitionsauszahlungen	3 334	1 912	74,3	1,53
79	Auszahlungen aus Finanzierungstätigkeit	146 498	146 073	0,3	67,43
7911	Auszahlungen zur Tilgung von Anleihen	-	-	x	-
792	Tilgung von Krediten für Investitionen und Investitionsfördermaßnahmen	130 929	143 631	-8,8	60,26
7920	beim Bund	-	-	x	-
7921	beim Land	-	-	x	-
7922	bei Gemeinden und Gemeindeverbänden	83	113	-26,5	0,04
7923	bei Zweckverbänden und dgl.	161	16	892,6	0,07
7924	bei gesetzlichen Sozialversicherungen	-	-	x	-
7925	bei verbundenen Unternehmen, Beteiligungen und Sondervermögen	-	-	x	-
7926	bei öffentlichen Sonderrechnungen	-	-	x	-
7927	bei Kreditinstituten	130 681	143 495	-8,9	60,15
7928	beim sonstigen inländischen Bereich	4	6	-34,6	0,00
7929	beim sonstigen ausländischen Bereich	-	-	x	-
7941	Tilgung sonstiger Wertpapiersschulden	-	-	x	-
795	Gewährung von Ausleihungen	15 569	2 442	537,5	7,17
7950	an Bund	-	-	x	-
7951	an Land	-	-	x	-
7952	an Gemeinden und Gemeindeverbände	9 340	1 410	562,4	4,30
7953	an Zweckverbände und dgl.	-	-	x	-
7954	an gesetzliche Sozialversicherungen	-	-	x	-
7955	an verbundene Unternehmen, Beteiligungen und Sondervermögen	5 915	1 015	482,8	2,72
7956	an öffentliche Sonderrechnungen	-	-	x	-
7957	an Kreditinstitute	-	-	x	-
7958	an sonstige inländische Bereiche	314	17	x	0,14
7959	an sonstige ausländische Bereiche	-	-	x	-

1.8.1.3 Entwicklung Auszahlungen für Baumaßnahmen kommunale Kernhaushalte insgesamt

Kto.-Nr./ Produkt- bereich bzw. -gruppe	Art der Auszahlung - Landessystematik -	01.01. - 30.09.		Verän- derung	Je Ein- wohner/-in
		2021	2020		2021
		1 000 EUR		um %	EUR
785	Auszahlungen für Baumaßnahmen	517 112	448 657	15,3	238,02
darunter	im Produktbereich bzw. in Produktgruppe				
Zfg./111	Verwaltungssteuerung und Service	32 658	27 870	17,2	15,03
Zfg./21	Allgemein bildende Schulen	144 879	101 448	42,8	66,69
Zfg./22	Förderschulen	7 027	15 601	-55,0	3,23
Zfg./23	Berufsbildende Schulen	7 715	6 224	24,0	3,55
Zfg./24	Weitere schulische Aufgaben	77	36	112,6	0,04
21 - 24	Summe für Schulen	159 698	123 309	29,5	73,51
Zfg./424	Sportstätten und Bäder	19 685	18 815	4,6	9,06
Zfg./511	Räumliche Planungs- und Entwicklungsmaßnahmen	22 799	24 317	-6,2	10,49
Zfg./521	Bau- und Grundstücksordnung	1 575	1 259	25,1	0,72
Zfg./522	Wohnbauförderung	239	509	-53,1	0,11
Zfg./531	Elektrizitätsversorgung	214	81	164,1	0,10
Zfg./532	Gasversorgung	-	-	x	-
Zfg./533	Wasserversorgung	41	43	-4,5	0,02
Zfg./534	Fernwärmeversorgung	-	-	x	-
Zfg./535	Kombinierte Versorgung	-	-	x	-
Zfg./537	Abfallwirtschaft	224	169	32,9	0,10
Zfg./538	Abwasserbeseitigung	3 257	1 762	84,8	1,50
531 - 538	Summe für Ver- und Entsorgung	3 736	2 055	81,8	1,72
Zfg./541	Gemeindestraßen	102 055	93 573	9,1	46,97
Zfg./542	Kreisstraßen	12 317	13 422	-8,2	5,67
Zfg./543	Landesstraßen	636	605	5,1	0,29
Zfg./544	Bundesstraßen	869	253	243,0	0,40
541 - 544	Summe für Straßen	115 877	107 853	7,4	53,34
Zfg./547	ÖPNV	979	662	47,9	0,45
Zfg./548	Sonstiger Personen- und Güterverkehr	3 690	3 007	22,7	1,70
7851	Auszahlungen für Hochbaumaßnahmen	307 079	247 911	23,9	141,34
darunter	im Produktbereich bzw. in Produktgruppe				
7851/111	Verwaltungssteuerung und Service	29 601	27 095	9,2	13,62
7851/21	Allgemein bildende Schulen	141 600	98 484	43,8	65,18
7851/22	Förderschulen	6 960	15 446	-54,9	3,20
7851/23	Berufsbildende Schulen	7 715	6 223	24,0	3,55
7851/24	Weitere schulische Aufgaben	30	36	-18,8	0,01
21 - 24	Summe für Schulen	156 305	120 189	30,0	71,94
7851/424	Sportstätten und Bäder	16 717	15 768	6,0	7,69
7851/511	Räumliche Planungs- und Entwicklungsmaßnahmen	9 839	9 781	0,6	4,53
7851/521	Bau- und Grundstücksordnung	362	410	-11,9	0,17
7851/522	Wohnbauförderung	223	509	-56,1	0,10
7851/531	Elektrizitätsversorgung	214	-	x	0,10
7851/532	Gasversorgung	-	-	x	-
7851/533	Wasserversorgung	27	8	251,3	0,01
7851/534	Fernwärmeversorgung	-	-	x	-
7851/535	Kombinierte Versorgung	-	-	x	-
7851/537	Abfallwirtschaft	2	30	-92,6	0,00
7851/538	Abwasserbeseitigung	50	190	-73,6	0,02
531 - 538	Summe für Ver- und Entsorgung	294	228	29,1	0,14
7851/541	Gemeindestraßen	497	316	57,2	0,23
7851/542	Kreisstraßen	-	-	x	-
7851/543	Landesstraßen	-	-	x	-
7851/544	Bundesstraßen	24	10	137,2	0,01
541 - 544	Summe für Straßen	522	327	59,7	0,24

Noch 1.8.1.3 Entwicklung Auszahlungen für Baumaßnahmen kommunale Kernhaushalte insgesamt

Kto.-Nr./ Produkt- bereich bzw. -gruppe	Art der Auszahlung - Landessystematik -	01.01. - 30.09.		Verän- derung	Je Ein- wohner/-in
		2021	2020		2021
		1 000 EUR		um %	EUR
7851/547	ÖPNV	89	104	-14,4	0,04
7851/548	Sonstiger Personen- und Güterverkehr	8	-	x	0,00
7852	Auszahlungen für Tiefbaumaßnahmen	181 375	169 544	7,0	83,48
darunter	im Produktbereich bzw. in Produktgruppe				
7852/111	Verwaltungssteuerung und Service	1 832	433	323,0	0,84
7852/21	Allgemein bildende Schulen	1 078	1 587	-32,1	0,50
7852/22	Förderschulen	-	87	x	-
7852/23	Berufsbildende Schulen	-	-	x	-
7852/24	Weitere schulische Aufgaben	-	-	x	-
21 - 24	Summe für Schulen	1 078	1 673	-35,6	0,50
7852/424	Sportstätten und Bäder	1 082	2 565	-57,8	0,50
7852/511	Räumliche Planungs- und Entwicklungsmaßnahmen	8 550	9 915	-13,8	3,94
7852/521	Bau- und Grundstücksordnung	1 213	849	43,0	0,56
7852/522	Wohnbauförderung	16	-	x	0,01
7852/531	Elektrizitätsversorgung	-	-	x	-
7852/532	Gasversorgung	-	-	x	-
7852/533	Wasserversorgung	-	12	x	-
7852/534	Fernwärmeversorgung	-	-	x	-
7852/535	Kombinierte Versorgung	-	-	x	-
7852/537	Abfallwirtschaft	186	137	36,3	0,09
7852/538	Abwasserbeseitigung	3 206	1 573	103,9	1,48
531 - 538	Summe für Ver- und Entsorgung	3 393	1 722	97,1	1,56
7852/541	Gemeindestraßen	100 969	92 406	9,3	46,47
7852/542	Kreisstraßen	12 317	13 422	-8,2	5,67
7852/543	Landesstraßen	636	605	5,1	0,29
7852/544	Bundesstraßen	845	243	247,4	0,39
541 - 544	Summe für Straßen	114 767	106 676	7,6	52,83
7852/547	ÖPNV	617	549	12,4	0,28
7852/548	Sonstiger Personen- und Güterverkehr	3 682	3 007	22,4	1,69
7853	Auszahlungen für sonstige Baumaßnahmen	28 658	31 202	-8,2	13,19
darunter	im Produktbereich bzw. in Produktgruppe				
7853/111	Verwaltungssteuerung und Service	1 225	342	258,4	0,56
7853/21	Allgemein bildende Schulen	2 201	1 377	59,9	1,01
7853/22	Förderschulen	67	69	-1,7	0,03
7853/23	Berufsbildende Schulen	-	2	x	-
7853/24	Weitere schulische Aufgaben	48	-	x	0,02
21 - 24	Summe für Schulen	2 316	1 447	60,1	1,07
7853/424	Sportstätten und Bäder	1 887	482	291,7	0,87
7853/511	Räumliche Planungs- und Entwicklungsmaßnahmen	4 409	4 621	-4,6	2,03
7853/521	Bau- und Grundstücksordnung	-	-	x	-
7853/522	Wohnbauförderung	-	-	x	-
7853/531	Elektrizitätsversorgung	-	81	x	-
7853/532	Gasversorgung	-	-	x	-
7853/533	Wasserversorgung	14	23	-39,5	0,01
7853/534	Fernwärmeversorgung	-	-	x	-
7853/535	Kombinierte Versorgung	-	-	x	-
7853/537	Abfallwirtschaft	36	2	x	0,02
7853/538	Abwasserbeseitigung	0	-	x	0,00
531 - 538	Summe für Ver- und Entsorgung	50	106	-53,0	0,02

Noch 1.8.1.3 Entwicklung Auszahlungen für Baumaßnahmen kommunale Kernhaushalte insgesamt

Kto.-Nr./ Produkt- bereich bzw. -gruppe	Art der Auszahlung - Landessystematik -	01.01. - 30.09.		Verän- derung	Je Ein- wohner/-in
		2021	2020		2021
		1 000 EUR		um %	EUR
7853/541	Gemeindestraßen	588	851	-30,9	0,27
7853/542	Kreisstraßen	-	-	x	-
7853/543	Landesstraßen	-	-	x	-
7853/544	Bundesstraßen	-	-	x	-
541 - 544	Summe für Straßen	588	851	-30,9	0,27
7853/547	ÖPNV	273	9	x	0,13
7853/548	Sonstiger Personen- und Güterverkehr	-	-	x	-

1.8.1.4 Entwicklung Auszahlungen für soziale Sicherung kommunale Kernhaushalte insgesamt

Kto.-Nr./ Produkt- bereich bzw. -gruppe	Art der Auszahlung - Landessystematik -	01.01. - 30.09.		Verän- derung	Je Ein- wohner/-in
		2021	2020		2021
		1 000 EUR		um %	EUR
733	Sozialtransferauszahlungen	505 454	478 923	5,5	232,65
7331	Soziale Leistungen an natürliche Personen außerhalb von Einrichtungen	197 131	183 031	7,7	90,74
davon	in Produktgruppe				
7331/311	Grundversorgung und Hilfen (B=L73, L=L73)	102 407	94 663	8,2	47,14
7331/313	Hilfen für Leistungsberechtigte nach dem Asylbewerberleistungsgesetz (B=L791, L=L791)	26 005	23 909	8,8	11,97
7331/361	Förderung von Kindern in Tageseinrichtungen und in Tagespflege (B=L76, L=L761)	4 975	6 126	-18,8	2,29
7331/362	Jugendarbeit (B=L76, L=L762)	6	8	-25,5	0,00
7331/363	Sonstige Leistungen der Kinder-, Jugend- und Familienhilfe (B=L76, L=L763)	63 738	58 324	9,3	29,34
7332	Soziale Leistungen an natürliche Personen in Einrichtungen	225 029	215 250	4,5	103,58
davon	in Produktgruppe				
7332/311	Grundversorgung und Hilfen (B=L74, L=L74)	34	27	26,0	0,02
7332/313	Hilfen für Leistungsberechtigte nach dem Asylbewerberleistungsgesetz (B=L792, L=L792)	16 438	17 632	-6,8	7,57
7332/361	Förderung von Kindern in Tageseinrichtungen und in Tagespflege (B=L77, L=L771)	-	-	x	-
7332/362	Jugendarbeit (B=L77, L=L772)	4	-	x	0,00
7332/363	Sonstige Leistungen der Kinder-, Jugend- und Familienhilfe (B=L77, L=L773)	208 552	197 591	5,5	95,99
7333	Leistungen für Unterkunft und Heizung an Arbeitsuchende	53	45	18,2	0,02
7334	Leistungen zur Eingliederung von Arbeitsuchenden, Betreuung und Beratung	710	755	-6,0	0,33
7335	Einmalige Leistungen an Arbeitsuchende	-	-	x	-
7336	Arbeitslosengeld II und Sozialgeld	-	-	x	-
7337	Leistungen zur Eingliederung von Arbeitsuchenden	-	-	x	-
7338	Mehraufwandsentschädigung an erwerbsfähige Hilfsbedürftige	103	106	-2,1	0,05
7339	Sonstige soziale Leistungen	82 428	79 737	3,4	37,94
davon	in Produktgruppe				
7339/311	Grundversorgung und Hilfen (B=L788, L=L7885)	124	210	-41,1	0,06
7339/312	Grundsicherungsleistungen für Arbeitsuchende (B=L782, L=L7880)	1 601	1 762	-9,1	0,74
7339/314	Eingliederungshilfe nach SGB IX (B=L789, L=L789)	76	115	-33,7	0,04
7339/321	Leistungen nach dem Bundesversorgungsgesetz (B=L75, L=L75)	-	-	x	-
7339/341	Unterhaltsvorschussleistungen (B=L788, L=L7881)	77 697	75 218	3,3	35,76
7339/343	Betreuungsleistungen (B=L788, L=L7882)	-	-	x	-
7339/344	Hilfen für politische Häftlinge (B=L788, L=L7883)	154	148	3,7	0,07
7339/345	Bundeskindergeld (B=L781, L=L781)	2 715	2 230	21,7	1,25
7339/346	Wohngeld (B=L788, L=F10)	-	-	x	-
7339/351	Sonstige soziale Hilfen und Leistungen (B=L788, L=L7884)	62	54	16,2	0,03
746	Aufgabenbezogene Leistungsbeteiligungen	462 534	468 365	-1,2	212,90
7461	an gemeinsamen Einrichtungen bei Leistungen für Unterkunft und Heizung an Arbeitsuchende (B=L691)	280 420	292 991	-4,3	129,07
7462	an gemeinsamen Einrichtungen bei Leistungen zur Eingliederung von Arbeitsuchenden, Betreuung und Beratung (B=L692)	1 316	1 278	3,0	0,61
7463	an gemeinsamen Einrichtungen bei einmaligen Leistungen an Arbeitsuchende (B=L693)	4 063	4 650	-12,6	1,87
7464	an gemeinsamen Einrichtungen beim Arbeitslosengeld II und Sozialgeld (B=L694)	140 824	131 382	7,2	64,82
7465	an gemeinsamen Einrichtungen bei der Eingliederung von Arbeitsuchenden (B=L695)	26 618	27 771	-4,2	12,25
7466	an gemeinsamen Einrichtungen für Bildung und Teilhabe (B=L696)	9 294	10 294	-9,7	4,28

1.8.2 Konten/Produktbereiche bzw. -gruppen kreisfreie Städte

1.8.2.1 Entwicklung Einzahlungen kreisfreie Städte

Kto.- Nr.	Art der Einzahlung - Landessystematik -	01.01. - 30.09.		Verän- derung	Je Ein- wohner/-in
		2021	2020		2021
		1 000 EUR		um %	EUR
6	Einzahlungen	1 393 372	1 322 088	5,4	2 526,71
60	Steuern und ähnliche Abgaben	352 680	345 575	2,1	639,54
601	Realsteuern	215 763	180 354	19,6	391,26
6011	Grundsteuer A	297	282	5,2	0,54
6012	Grundsteuer B	53 098	53 047	0,1	96,29
6013	Gewerbesteuer	162 368	127 025	27,8	294,43
602	Gemeindeanteile an den Gemeinschaftssteuern	106 480	108 826	-2,2	193,09
6021	an der Einkommensteuer	80 918	82 101	-1,4	146,73
6022	an der Umsatzsteuer	25 562	26 724	-4,3	46,35
603	Sonstige Gemeindesteuern	4 157	4 397	-5,4	7,54
6031	Vergnügungssteuer	1 213	1 629	-25,5	2,20
6032	Hundesteuer	2 275	2 168	4,9	4,12
6033	Jagdsteuer	-	-	x	-
6034	Zweitwohnungsteuer	669	600	11,6	1,21
6035	Bettensteuer	-	-	x	-
6039	Sonstige örtliche Steuern	-	-	x	-
604	Steuerähnliche Einzahlungen	169	601	-71,8	0,31
6042	Abgaben von Spielbanken	169	601	-71,8	0,31
6049	Sonstige steuerähnliche Einzahlungen	-	-	x	-
605	Ausgleichsleistungen	26 110	51 397	-49,2	47,35
6051	Leistungen nach dem Familienleistungsgesetz	-	-	x	-
6052	Leistungen des Landes aus der Umsetzung des SGB II	14 472	40 079	-63,9	26,24
6053	Leistungen des Landes aus dem Ausgleich von Sonderlasten bei der Zusammenführung von Arbeitslosenhilfe und Sozialhilfe	11 637	11 318	2,8	21,10
61	Zuwendungen und allgemeine Umlagen	610 398	589 670	3,5	1 106,88
6111	Schlüsselzuweisungen und besondere Ergänzungszuweisungen vom Land	268 069	268 069	0,0	486,11
6121	Bedarfszuweisungen vom Land	-	-	x	-
613	Sonstige allgemeine Zuweisungen	89 044	89 044	0,0	161,47
6130	Sonstige allgemeine Zuweisungen vom Bund	-	-	x	-
6131	Sonstige allgemeine Zuweisungen vom Land	89 044	89 044	0,0	161,47
6132	von Gemeinden und Gemeindeverbänden	-	-	x	-
614	Zuweisungen und Zuschüsse für laufende Zwecke	188 365	187 536	0,4	341,58
6140	vom Bund	1 383	1 851	-25,3	2,51
6141	vom Land	177 603	179 755	-1,2	322,06
6142	von Gemeinden und Gemeindeverbänden	1 308	1 313	-0,4	2,37
6143	von Zweckverbänden und dgl.	-	-	x	-
6144	von gesetzlichen Sozialversicherungen	35	17	108,8	0,06
6145	von verbundenen Unternehmen, Beteiligungen und Sondervermögen	2 152	78	x	3,90
6146	von sonstigen öffentlichen Sonderrechnungen	709	371	91,2	1,29
6147	von privaten Unternehmen	494	193	156,4	0,90
6148	von übrigen Bereichen	4 682	3 959	18,3	8,49
6182	Allgemeine Umlagen von Gemeinden	-	-	x	-
6191	Leistungsbeteiligung bei Leistungen für Unterkunft und Heizung an Arbeitsuchende	64 920	45 020	44,2	117,73
6192	Leistungsbeteiligung beim Arbeitslosengeld II	-	-	x	-
6193	Leistungsbeteiligung bei der Eingliederung von Arbeitsuchenden	-	-	x	-
62	Sonstige Transfereinzahlungen	9 523	9 128	4,3	17,27
621	Ersatz von sozialen Leistungen außerhalb von Einrichtungen und von Eingliederungshilfen für behinderte Menschen	5 373	5 129	4,7	9,74
6211	Kostenbeiträge und Aufwendungsersatz; Kostenersatz	1 009	1 129	-10,7	1,83
6212	Übergeleitete Unterhaltsansprüche gegen bürgerlich-rechtliche Unterhaltsverpflichtete	2 649	2 319	14,2	4,80

Noch 1.8.2.1 Entwicklung Einzahlungen kreisfreie Städte

Kto.- Nr.	Art der Einzahlung - Landessystematik -	01.01. - 30.09.		Verän- derung	Je Ein- wohner/-in
		2021	2020		2021
		1 000 EUR		um %	EUR
6213	Leistungen von Sozialleistungsträgern	819	786	4,2	1,49
6214	Sonstige Ersatzleistungen	42	47	-10,4	0,08
6215	Rückzahlung gewährter Hilfen (Tilgung und Zinsen von Darlehen)	854	849	0,7	1,55
622	Ersatz von sozialen Leistungen in Einrichtungen	4 151	3 992	4,0	7,53
6221	Kostenbeiträge und Aufwendungsersatz; Kostenersatz	1 547	1 545	0,2	2,81
6222	Übergeleitete Unterhaltsansprüche gegen bürgerlich-rechtliche Unterhaltsverpflichtete	2	5	-55,0	0,00
6223	Leistungen von Sozialleistungsträgern	2 233	2 185	2,2	4,05
6224	Sonstige Ersatzleistungen	-	-	x	-
6225	Rückzahlung gewährter Hilfen (Tilgung und Zinsen von Darlehen)	368	256	43,6	0,67
623	Schuldendiensthilfen	-	-	x	-
6230	vom Bund	-	-	x	-
6231	vom Land	-	-	x	-
6232	von Gemeinden und Gemeindeverbänden	-	-	x	-
6233	von Zweckverbänden und dgl.	-	-	x	-
6234	von gesetzlichen Sozialversicherungen	-	-	x	-
6235	von verbundenen Unternehmen, Beteiligungen und Sondervermögen	-	-	x	-
6236	von sonstigen öffentlichen Sonderrechnungen	-	-	x	-
6237	von privaten Unternehmen	-	-	x	-
6238	von übrigen Bereichen	-	-	x	-
6291	Andere sonstige Transfereinzahlungen	-	7	x	-
63	Öffentlich-rechtliche Leistungsentgelte	60 119	57 316	4,9	109,02
6311	Verwaltungsgebühren	19 998	17 597	13,6	36,26
6321	Benutzungsgebühren und ähnliche Entgelte	40 121	39 719	1,0	72,75
6361	Zweckgebundene Abgaben	-	-	x	-
64	Privatrechtliche Leistungsentgelte, Kostenerstattungen und Kostenumlagen	121 375	116 503	4,2	220,10
6411	Einzahlungen aus Mieten und Pachten	10 819	10 700	1,1	19,62
642	Einzahlungen aus Verkauf	285	224	27,1	0,52
6421	von Vorräten	284	221	28,4	0,52
6422	von geringwertigen Vermögensgegenständen	0	3	-88,3	0,00
6461	Sonstige privatrechtliche Leistungsentgelte	6 692	6 921	-3,3	12,14
648	Einzahlungen aus Kostenerstattungen, Kostenumlagen	103 579	98 658	5,0	187,83
6480	vom Bund	2 678	6 394	-58,1	4,86
6481	vom Land	62 162	47 925	29,7	112,72
6482	von Gemeinden und Gemeindeverbänden	3 644	7 315	-50,2	6,61
6483	von Zweckverbänden und dgl.	0	-	x	0,00
6484	von gesetzlichen Sozialversicherungen	28 110	29 966	-6,2	50,97
6485	von verbundenen Unternehmen, Sondervermögen und Beteiligungen	5 079	4 792	6,0	9,21
6486	von sonstigen öffentlichen Sonderrechnungen	142	284	-50,1	0,26
6487	von privaten Unternehmen	669	557	20,1	1,21
6488	von übrigen Bereichen	1 097	1 426	-23,1	1,99
65	Sonstige Einzahlungen aus laufender Verwaltungstätigkeit	29 094	28 176	3,3	52,76
6511	Konzessionsabgaben	17 227	13 261	29,9	31,24
6521	Erstattungen von Steuern	5 132	8 596	-40,3	9,31
656	Besondere Einzahlungen	6 561	6 057	8,3	11,90
6561	Bußgelder	5 097	4 462	14,2	9,24
6562	Säumniszuschläge	1 465	1 595	-8,2	2,66
6563	Einzahlungen aus der Inanspruchnahme von Gewährverträgen und Bürgschaften	-	-	x	-
6564	Fehlbelegungsabgabe	-	-	x	-
6591	Andere sonstige Einzahlungen aus laufender Verwaltungstätigkeit	173	262	-33,8	0,31
66	Zinsen und ähnliche Einzahlungen	36 702	37 592	-2,4	66,56
661	Zinseinzahlungen	55	154	-64,5	0,10

Noch 1.8.2.1 Entwicklung Einzahlungen kreisfreie Städte

Kto.- Nr.	Art der Einzahlung - Landessystematik -	01.01. - 30.09.		Verän- derung	Je Ein- wohner/-in
		2021	2020		2021
		1 000 EUR		um %	EUR
6610	vom Bund	-	-	x	-
6611	vom Land	-	-	x	-
6612	von Gemeinden und Gemeindeverbänden	-	-	x	-
6613	von Zweckverbänden und dgl.	-	-	x	-
6614	von gesetzlichen Sozialversicherungen	-	-	x	-
6615	von verbundenen Unternehmen, Beteiligungen und Sondervermögen	55	60	-9,1	0,10
6616	von öffentlichen Sonderrechnungen	-	-	x	-
6617	von Kreditinstituten	-	94	x	-
6618	vom sonstigen inländischen Bereich	-	-	x	-
6619	vom sonstigen ausländischen Bereich	-	-	x	-
6651	Einzahlungen von Gewinnanteilen aus verbundenen Unternehmen und Beteiligungen	28 980	28 718	0,9	52,55
6691	Sonstige Finanzeinzahlungen	7 667	8 720	-12,1	13,90
68	Einzahlungen aus Investitionstätigkeit	95 312	88 024	8,3	172,84
681	Einzahlungen aus Zuwendungen für Investitionen und Investitionsfördermaßnahmen	84 964	76 242	11,4	154,07
6810	vom Bund	376	-	x	0,68
6811	vom Land	81 896	72 110	13,6	148,51
6812	von Gemeinden und Gemeindeverbänden	-	-	x	-
6813	von Zweckverbänden und dgl.	-	-	x	-
6814	von gesetzlichen Sozialversicherungen	-	-	x	-
6815	von verbundenen Unternehmen, Sondervermögen und Beteiligungen	100	403	-75,2	0,18
6816	von sonstigen öffentlichen Sonderrechnungen	2 530	3 471	-27,1	4,59
6817	von privaten Unternehmen	6	67	-90,3	0,01
6818	von übrigen Bereichen	56	191	-70,9	0,10
6821	Einzahlungen aus der Veräußerung von Grundstücken, Gebäuden und Infrastrukturvermögen	8 949	6 114	46,4	16,23
683	Einzahlungen aus der Veräußerung von beweglichen oder immateriellen Vermögensgegenständen	77	94	-18,8	0,14
6831	von mehr als 1000 Euro ohne Umsatzsteuer	76	94	-19,0	0,14
6832	von mehr als 150 bis 1000 Euro ohne Umsatzsteuer	-	0	x	-
6833	bis 150 Euro ohne Umsatzsteuer	0	-	x	0,00
6834	von immateriellen Vermögensgegenständen	-	-	x	-
684	Einzahlungen aus der Veräußerung von Finanzanlagen	-	3 568	x	-
6842	von börsennotierten Aktien	-	-	x	-
6843	von nichtbörsennotierten Aktien	-	-	x	-
6844	von sonstigen Anteilsrechten und Kapitaleinlagen Dritter	-	3 568	x	-
6845	von Investmentzertifikaten	-	-	x	-
6846	von Kapitalmarktpapieren	-	-	x	-
6847	von Geldmarktpapieren	-	-	x	-
6848	von Finanzderivaten	-	-	x	-
6849	Sonstige Finanzanlagen	-	-	x	-
6851	Einzahlungen für Baumaßnahmen	29	-	x	0,05
6881	Einzahlungen aus Beiträgen und ähnlichen Entgelten	1 268	1 917	-33,9	2,30
6891	Sonstige Investitionseinzahlungen	25	89	-72,3	0,04
69	Einzahlungen aus Finanzierungstätigkeit	78 169	50 104	56,0	141,75
6911	Einzahlungen aus der Ausgabe von Anleihen	-	-	x	-
692	Kreditaufnahmen für Investitionen und Investitionsfördermaßnahmen	77 957	49 896	56,2	141,37
6920	beim Bund	-	-	x	-
6921	beim Land	-	-	x	-
6922	bei Gemeinden und Gemeindeverbänden	-	-	x	-
6923	bei Zweckverbänden und dgl.	-	-	x	-
6924	bei gesetzlichen Sozialversicherungen	-	-	x	-

Noch 1.8.2.1 Entwicklung Einzahlungen kreisfreie Städte

Kto.- Nr.	Art der Einzahlung - Landessystematik -	01.01. - 30.09.		Verän- derung	Je Ein- wohner/-in
		2021	2020		2021
		1 000 EUR		um %	EUR
6925	bei verbundenen Unternehmen, Beteiligungen und Sondervermögen	-	-	x	-
6926	bei öffentlichen Sonderrechnungen	-	-	x	-
6927	bei Kreditinstituten	77 957	49 896	56,2	141,37
6928	beim sonstigen inländischen Bereich	-	-	x	-
6929	beim sonstigen ausländischen Bereich	-	-	x	-
6941	Sonstige Wertpapiersschulden	-	-	x	-
695	Rückflüsse von Ausleihungen	211	208	1,6	0,38
6950	an Bund	-	-	x	-
6951	an Land	-	-	x	-
6952	an Gemeinden und Gemeindeverbände	-	-	x	-
6953	an Zweckverbänden und dgl.	-	-	x	-
6954	an gesetzliche Sozialversicherungen	-	-	x	-
6955	an verbundenen Unternehmen, Beteiligungen und Sondervermögen	211	208	1,7	0,38
6956	an öffentlichen Sonderrechnungen	-	-	x	-
6957	an Kreditinstitute	-	-	x	-
6958	an sonstige inländische Bereiche	-	0	x	-
6959	an sonstige ausländische Bereiche	-	-	x	-

1.8.2.2 Entwicklung Auszahlungen kreisfreie Städte

Kto.- Nr.	Art der Auszahlung - Landessystematik -	01.01. - 30.09.		Verän- derung	Je Ein- wohner/- in
		2021	2020		2021
		1 000 EUR		um %	EUR
7	Auszahlungen	1 490 918	1 386 173	7,6	2 703,59
70	Personalauszahlungen	285 249	278 819	2,3	517,26
701	Dienstauszahlungen und dgl.	218 095	213 555	2,1	395,49
7011	an Beamte	39 146	38 533	1,6	70,99
7012	an Arbeitnehmer	177 644	173 176	2,6	322,13
7019	an sonstige Beschäftigte	1 305	1 846	-29,3	2,37
702	Beiträge zu Versorgungskassen	29 857	28 721	4,0	54,14
7021	für Beamte	22 840	21 875	4,4	41,42
7022	für Arbeitnehmer	7 017	6 846	2,5	12,72
7029	für sonstige Beschäftigte	-	-	x	-
703	Beiträge zur gesetzlichen Sozialversicherung aus Dienstauszahlungen und dgl.	35 838	34 215	4,7	64,99
7031	für Beamte	-	-	x	-
7032	für Arbeitnehmer	35 729	34 062	4,9	64,79
7039	für sonstige Beschäftigte	109	153	-28,8	0,20
7041	Beihilfen, Unterstützungsleistungen für Beschäftigte	1 460	2 328	-37,3	2,65
71	Versorgungsauszahlungen	143	85	69,2	0,26
711	Versorgungsauszahlungen	143	85	69,2	0,26
7111	an Beamte	98	85	15,5	0,18
7112	an Arbeitnehmer	46	-	x	0,08
7119	an sonstige Beschäftigte	-	-	x	-
713	Beiträge zur gesetzlichen Sozialversicherung aus Versorgungsauszahlungen	-	-	x	-
7131	an Beamte	-	-	x	-
7132	an Arbeitnehmer	-	-	x	-
7139	an sonstige Beschäftigte	-	-	x	-
7141	Beihilfen, Unterstützungsleistungen für Versorgungsempfänger	-	-	x	-
72	Auszahlungen für Sach- und Dienstleistungen	104 624	103 357	1,2	189,72
7211	Unterhaltung der Grundstücke und baulichen Anlagen	15 690	17 889	-12,3	28,45
7221	Unterhaltung des sonstigen unbeweglichen Vermögens	18 915	22 511	-16,0	34,30
723	Auszahlungen für Mieten und Pachten	6 282	5 108	23,0	11,39
7231	Auszahlungen für Mieten und Pachten	5 608	4 490	24,9	10,17
7232	Auszahlungen für Leasing	674	618	9,0	1,22
7241	Bewirtschaftung der Grundstücke und baulichen Anlagen	40 889	39 166	4,4	74,15
725	Unterhaltung des beweglichen Vermögens und Erwerb geringwertiger Vermögensgegenstände	4 962	4 267	16,3	9,00
7251	Haltung von Fahrzeugen	1 402	1 325	5,8	2,54
7252	Erwerb geringwertiger Vermögensgegenstände	1 392	836	66,6	2,53
7255	Unterhaltung des sonstigen beweglichen Vermögens	2 167	2 106	2,9	3,93
7261	Besondere zahlungswirksame Aufwendungen für Beschäftigte	1 962	2 232	-12,1	3,56
7271	Besondere Verwaltungs- und Betriebsauszahlungen	6 127	5 969	2,7	11,11
7281	Auszahlungen für den Erwerb von Vorräten	2 558	2 412	6,0	4,64
7291	Auszahlungen für sonstige Dienstleistungen	7 239	3 803	90,4	13,13
73	Transferauszahlungen	556 303	542 802	2,5	1 008,79
731	Zuwendungen für laufende Zwecke	379 247	377 028	0,6	687,72
7310	an den Bund	-	-	x	-
7311	an das Land	1 116	1 100	1,5	2,02
7312	an Gemeinden und Gemeindeverbände	-	-	x	-
7313	an Zweckverbände und dgl.	643	624	3,0	1,17
7314	an gesetzliche Sozialversicherungen	-	-	x	-
7315	an verbundene Unternehmen, Sondervermögen und Beteiligungen	186 754	181 568	2,9	338,66
7316	an sonstige öffentliche Sonderrechnungen	1 340	1 333	0,5	2,43
7317	an private Unternehmen	1 467	2 050	-28,5	2,66
7318	an übrige Bereiche	187 927	190 353	-1,3	340,78

Noch 1.8.2.2 Entwicklung Auszahlungen kreisfreie Städte

Kto.- Nr.	Art der Auszahlung - Landessystematik -	01.01. - 30.09.		Verän- derung	Je Ein- wohner/- in
		2021	2020		2021
		1 000 EUR		um %	EUR
732	Schuldendiensthilfen	123	122	1,3	0,22
7320	an den Bund	-	-	x	-
7321	an das Land	-	-	x	-
7322	an Gemeinden und Gemeindeverbände	107	114	-6,0	0,19
7323	an Zweckverbände und dgl.	-	-	x	-
7324	an gesetzliche Sozialversicherungen	-	-	x	-
7325	an verbundene Unternehmen, Sondervermögen und Beteiligungen	-	-	x	-
7326	an sonstige öffentliche Sonderrechnungen	-	-	x	-
7327	an private Unternehmen	-	-	x	-
7328	an übrige Bereiche	16	8	106,7	0,03
733	Sozialtransferauszahlungen	167 878	157 348	6,7	304,43
7331	Soziale Leistungen an natürliche Personen außerhalb von Einrichtungen	66 453	60 413	10,0	120,50
7332	Soziale Leistungen an natürliche Personen in Einrichtungen	74 699	71 391	4,6	135,46
7333	Leistungen für Unterkunft und Heizung an Arbeitsuchende	53	45	18,2	0,10
7334	Leistungen zur Eingliederung von Arbeitsuchenden, Betreuung und Beratung	470	599	-21,5	0,85
7335	Einmalige Leistungen an Arbeitsuchende	-	-	x	-
7336	Arbeitslosengeld II und Sozialgeld	-	-	x	-
7337	Leistungen zur Eingliederung von Arbeitsuchenden	-	-	x	-
7338	Mehraufwandsentschädigung an erwerbsfähige Hilfsbedürftige	15	8	93,8	0,03
7339	Sonstige soziale Leistungen	26 188	24 893	5,2	47,49
734	Steuerbeteiligungen	9 055	8 304	9,0	16,42
7341	Gewerbesteuerumlage	9 055	8 304	9,0	16,42
7342	Finanzierungsbeteiligung Fonds Deutsche Einheit	-	-	x	-
735	Allgemeine Zuweisungen	-	-	x	-
7351	an das Land	-	-	x	-
7352	an Gemeinden und Gemeindeverbände	-	-	x	-
7353	an Zweckverbände und dgl.	-	-	x	-
7354	Allgemeine Zuweisungen an gesetzliche Sozialversicherungen	-	-	x	-
737	Allgemeine Umlagen	-	-	x	-
7371	an das Land	-	-	x	-
7372	an Landkreise	-	-	x	-
7373	an Zweckverbände und dgl.	-	-	x	-
7374	an Verbandsgemeinden	-	-	x	-
7375	Sonstige Allgemeine Umlagen an Gemeinden und Gemeindeverbände	-	-	x	-
7391	Sonstige Transferauszahlungen	-	-	x	-
74	Sonstige Auszahlungen aus laufender Verwaltungstätigkeit	268 784	265 884	1,1	487,41
7411	Sonstige Personal- und Versorgungsauszahlungen	935	432	116,3	1,70
742	Auszahlungen für die Inanspruchnahme von Rechten und Diensten	9 733	8 771	11,0	17,65
7421	Auszahlungen für ehrenamtliche und sonstige Tätigkeit	1 107	884	25,2	2,01
7429	Sonst. Auszahlungen für die Inanspruchnahme von Rechten und Diensten	8 626	7 887	9,4	15,64
7431	Geschäftsauszahlungen	13 255	12 115	9,4	24,04
7441	Steuern, Versicherungen, Schadensfälle	13 566	13 023	4,2	24,60
745	Erstattungen für die Auszahlungen von Dritten aus laufender Verwaltungstätigkeit	122 477	115 356	6,2	222,10
7450	an den Bund	234	213	9,8	0,42
7451	an das Land	1 967	1 678	17,2	3,57
7452	an Gemeinden und Gemeindeverbände	771	955	-19,3	1,40
7453	an Zweckverbände und dgl.	-	-	x	-
7454	an gesetzliche Sozialversicherungen	12 611	13 984	-9,8	22,87
7455	an verbundene Unternehmen, Sondervermögen und Beteiligungen	86 273	79 814	8,1	156,45
7456	an sonstige öffentliche Sonderrechnungen	1	1	-59,6	0,00
7457	an private Unternehmen	3 248	3 255	-0,2	5,89

Noch 1.8.2.2 Entwicklung Auszahlungen kreisfreie Städte

Kto.- Nr.	Art der Auszahlung - Landessystematik -	01.01. - 30.09.		Verän- derung	Je Ein- wohner/- in
		2021	2020		2021
		1 000 EUR		um %	EUR
7458	an übrige Bereiche	17 373	15 456	12,4	31,50
746	Aufgabenbezogene Leistungsbeteiligungen	103 856	110 645	-6,1	188,33
7461	an gemeinsamen Einrichtungen bei Leistungen für Unterkunft und Heizung an Arbeitsuchende	98 926	105 214	-6,0	179,39
7462	an gemeinsamen Einrichtungen bei Leistungen zur Eingliederung von Arbeitsuchenden, Betreuung und Beratung	695	672	3,5	1,26
7463	an gemeinsamen Einrichtungen bei einmaligen Leistungen an Arbeitsuchende	1 806	2 062	-12,4	3,27
7464	an gemeinsamen Einrichtungen beim Arbeitslosengeld II und Sozialgeld	-	-	x	-
7465	an gemeinsamen Einrichtungen bei der Eingliederung von Arbeitsuchenden	-	-	x	-
7466	an gemeinsamen Einrichtungen für Bildung und Teilhabe	2 429	2 697	-9,9	4,41
748	Besondere Auszahlungen	14	0	x	0,03
7481	Bußgelder	-	-	x	-
7482	Säumniszuschläge	14	0	x	0,03
7483	Auszahlungen aus der Inanspruchnahme von Gewährverträgen und Bürgschaften	-	-	x	-
7484	Fehlbelegungsabgabe	-	-	x	-
7491	Verfügungsmittel	3	1	238,4	0,00
7492	Fraktionszuwendungen	1 703	1 323	28,7	3,09
7493	Übrige weitere sonstige Auszahlungen aus laufender Verwaltungstätigkeit	3 243	4 219	-23,1	5,88
75	Zinsen und ähnliche Auszahlungen	9 735	9 874	-1,4	17,65
751	Zinsauszahlungen	6 251	6 388	-2,1	11,34
7510	an den Bund	-	-	x	-
7511	an das Land	-	-	x	-
7512	an Gemeinden und Gemeindeverbände	-	-	x	-
7513	an Zweckverbände und dgl.	-	-	x	-
7514	an gesetzliche Sozialversicherungen	-	-	x	-
7515	an verbundene Unternehmen, Sondervermögen und Beteiligungen	-	-	x	-
7516	an öffentliche Sonderrechnungen	-	-	x	-
7517	an Kreditinstitute	6 251	6 388	-2,1	11,34
7518	an sonstigen inländischen Bereich	-	-	x	-
7519	an sonstigen ausländischen Bereich	-	-	x	-
759	Sonstige Finanzauszahlungen	3 484	3 486	-0,1	6,32
7591	Kreditbeschaffungskosten	71	82	-14,1	0,13
7592	Verzinsung von Steuernachzahlungen	760	1 232	-38,3	1,38
7594	Auszahlungen für Negativzinsen	99	123	-19,8	0,18
7599	Sonstige Finanzauszahlungen	2 555	2 049	24,7	4,63
78	Auszahlungen aus Investitionstätigkeit	243 335	161 708	50,5	441,26
781	Auszahlungen für Zuwendungen für Investitionsfördermaßnahmen	10 043	12 805	-21,6	18,21
7810	an Bund	-	-	x	-
7811	an Land	-	-	x	-
7812	an Gemeinden und Gemeindeverbänden	-	-	x	-
7813	an Zweckverbände und dgl.	-	-	x	-
7814	an gesetzliche Sozialversicherungen	-	-	x	-
7815	an verbundene Unternehmen, Sondervermögen und Beteiligungen	3 885	8 113	-52,1	7,04
7816	an sonstige öffentliche Sonderrechnungen	-	-	x	-
7817	an private Unternehmen	4 565	4 510	1,2	8,28
7818	an übrige Bereiche	1 593	183	772,8	2,89
7821	Auszahlungen für den Erwerb von Grundstücken, Gebäuden und Infrastrukturvermögen	21 084	3 424	515,8	38,23

Noch 1.8.2.2 Entwicklung Auszahlungen kreisfreie Städte

Kto.- Nr.	Art der Auszahlung - Landessystematik -	01.01. - 30.09.		Verän- derung	Je Ein- wohner/- in
		2021	2020		2021
		1 000 EUR		um %	EUR
783	Auszahlungen für den Erwerb von beweglichen oder immateriellen Vermögensgegenständen	13 379	10 642	25,7	24,26
7831	von mehr als 1000 Euro ohne Umsatzsteuer	8 485	7 199	17,9	15,39
7832	von mehr als 150 Euro bis zu 1000 Euro ohne Umsatzsteuer	4 491	2 640	70,1	8,14
7833	bis 150 Euro ohne Umsatzsteuer	-	-	x	-
7834	von immateriellen Vermögensgegenständen	403	802	-49,7	0,73
7835	Auszahlungen für die Ablösung von Dauerlasten	-	-	x	-
784	Auszahlungen für den Erwerb von Finanzanlagen	-	-	x	-
7842	von börsennotierten Aktien	-	-	x	-
7843	von nichtbörsennotierten Aktien	-	-	x	-
7844	von sonstigen Anteilsrechten	-	-	x	-
7845	von Investmentzertifikaten	-	-	x	-
7846	von Kapitalmarktpapieren	-	-	x	-
7847	von Geldmarktpapieren	-	-	x	-
7848	von Finanzderivaten	-	-	x	-
785	Auszahlungen für Baumaßnahmen	198 000	134 695	47,0	359,05
7851	für Hochbaumaßnahmen	130 665	86 325	51,4	236,94
7852	für Tiefbaumaßnahmen	63 254	44 586	41,9	114,70
7853	für sonstige Baumaßnahmen	4 081	3 784	7,9	7,40
7891	Sonstige Investitionsauszahlungen	829	142	481,8	1,50
79	Auszahlungen aus Finanzierungstätigkeit	22 745	23 644	-3,8	41,25
7911	Auszahlungen zur Tilgung von Anleihen	-	-	x	-
792	Tilgung von Krediten für Investitionen und Investitionsfördermaßnahmen	22 745	23 644	-3,8	41,25
7920	beim Bund	-	-	x	-
7921	beim Land	-	-	x	-
7922	bei Gemeinden und Gemeindeverbänden	-	-	x	-
7923	bei Zweckverbänden und dgl.	-	-	x	-
7924	bei gesetzlichen Sozialversicherungen	-	-	x	-
7925	bei verbundenen Unternehmen, Beteiligungen und Sondervermögen	-	-	x	-
7926	bei öffentlichen Sonderrechnungen	-	-	x	-
7927	bei Kreditinstituten	22 745	23 644	-3,8	41,25
7928	beim sonstigen inländischen Bereich	-	-	x	-
7929	beim sonstigen ausländischen Bereich	-	-	x	-
7941	Tilgung sonstiger Wertpapiersschulden	-	-	x	-
795	Gewährung von Ausleihungen	-	-	x	-
7950	an Bund	-	-	x	-
7951	an Land	-	-	x	-
7952	an Gemeinden und Gemeindeverbände	-	-	x	-
7953	an Zweckverbände und dgl.	-	-	x	-
7954	an gesetzliche Sozialversicherungen	-	-	x	-
7955	an verbundene Unternehmen, Beteiligungen und Sondervermögen	-	-	x	-
7956	an öffentliche Sonderrechnungen	-	-	x	-
7957	an Kreditinstitute	-	-	x	-
7958	an sonstige inländische Bereiche	-	-	x	-
7959	an sonstige ausländische Bereiche	-	-	x	-

1.8.2.3 Entwicklung Auszahlungen für Baumaßnahmen kreisfreie Städte

Kto.-Nr./ Produkt- bereich bzw. -gruppe	Art der Auszahlung - Landessystematik -	01.01. - 30.09.		Verän- derung	Je Ein- wohner/-in
		2021	2020		2021
		1 000 EUR		um %	EUR
785	Auszahlungen für Baumaßnahmen	198 000	134 695	47,0	359,05
darunter	im Produktbereich bzw. in Produktgruppe				
Zfg./111	Verwaltungssteuerung und Service	4 234	2 126	99,1	7,68
Zfg./21	Allgemein bildende Schulen	76 323	45 739	66,9	138,40
Zfg./22	Förderschulen	3 026	8 520	-64,5	5,49
Zfg./23	Berufsbildende Schulen	6 243	4 623	35,1	11,32
Zfg./24	Weitere schulische Aufgaben	27	12	121,7	0,05
21 - 24	Summe für Schulen	85 619	58 894	45,4	155,26
Zfg./424	Sportstätten und Bäder	5 962	4 071	46,5	10,81
Zfg./511	Räumliche Planungs- und Entwicklungsmaßnahmen	6 757	6 531	3,5	12,25
Zfg./521	Bau- und Grundstücksordnung	-	-	x	-
Zfg./522	Wohnbauförderung	-	-	x	-
Zfg./531	Elektrizitätsversorgung	214	-	x	0,39
Zfg./532	Gasversorgung	-	-	x	-
Zfg./533	Wasserversorgung	-	-	x	-
Zfg./534	Fernwärmeversorgung	-	-	x	-
Zfg./535	Kombinierte Versorgung	-	-	x	-
Zfg./537	Abfallwirtschaft	36	95	-62,2	0,07
Zfg./538	Abwasserbeseitigung	-	-	x	-
531 - 538	Summe für Ver- und Entsorgung	250	95	163,7	0,45
Zfg./541	Gemeindestraßen	53 674	35 621	50,7	97,33
Zfg./542	Kreisstraßen	1	1	-48,8	0,00
Zfg./543	Landesstraßen	166	235	-29,4	0,30
Zfg./544	Bundesstraßen	869	253	243,0	1,58
541 - 544	Summe für Straßen	54 709	36 110	51,5	99,21
Zfg./547	ÖPNV	337	354	-4,7	0,61
Zfg./548	Sonstiger Personen- und Güterverkehr	3 668	3 007	22,0	6,65
7851	Auszahlungen für Hochbaumaßnahmen	130 665	86 325	51,4	236,94
darunter	im Produktbereich bzw. in Produktgruppe				
7851/111	Verwaltungssteuerung und Service	4 121	2 097	96,5	7,47
7851/21	Allgemein bildende Schulen	75 780	44 810	69,1	137,42
7851/22	Förderschulen	3 026	8 520	-64,5	5,49
7851/23	Berufsbildende Schulen	6 243	4 623	35,1	11,32
7851/24	Weitere schulische Aufgaben	27	12	121,7	0,05
21 - 24	Summe für Schulen	85 076	57 965	46,8	154,27
7851/424	Sportstätten und Bäder	5 764	4 084	41,1	10,45
7851/511	Räumliche Planungs- und Entwicklungsmaßnahmen	4 575	3 455	32,4	8,30
7851/521	Bau- und Grundstücksordnung	-	-	x	-
7851/522	Wohnbauförderung	-	-	x	-
7851/531	Elektrizitätsversorgung	214	-	x	0,39
7851/532	Gasversorgung	-	-	x	-
7851/533	Wasserversorgung	-	-	x	-
7851/534	Fernwärmeversorgung	-	-	x	-
7851/535	Kombinierte Versorgung	-	-	x	-
7851/537	Abfallwirtschaft	-	-	x	-
7851/538	Abwasserbeseitigung	-	-	x	-
531 - 538	Summe für Ver- und Entsorgung	214	-	x	0,39
7851/541	Gemeindestraßen	3	58	-95,1	0,01
7851/542	Kreisstraßen	-	-	x	-
7851/543	Landesstraßen	-	-	x	-
7851/544	Bundesstraßen	24	10	137,2	0,04
541 - 544	Summe für Straßen	27	68	-60,1	0,05

Noch 1.8.2.3 Entwicklung Auszahlungen für Baumaßnahmen kreisfreie Städte

Kto.-Nr./ Produkt- bereich bzw. -gruppe	Art der Auszahlung - Landessystematik -	01.01. - 30.09.		Verän- derung	Je Ein- wohner/-in
		2021	2020		2021
		1 000 EUR		um %	EUR
7851/547	ÖPNV	-	-	x	-
7851/548	Sonstiger Personen- und Güterverkehr	-	-	x	-
7852	Auszahlungen für Tiefbaumaßnahmen	63 254	44 586	41,9	114,70
darunter	im Produktbereich bzw. in Produktgruppe				
7852/111	Verwaltungssteuerung und Service	-	9	x	-
7852/21	Allgemein bildende Schulen	423	373	13,2	0,77
7852/22	Förderschulen	-	-	x	-
7852/23	Berufsbildende Schulen	-	-	x	-
7852/24	Weitere schulische Aufgaben	-	-	x	-
21 - 24	Summe für Schulen	423	373	13,2	0,77
7852/424	Sportstätten und Bäder	-	-13	x	-
7852/511	Räumliche Planungs- und Entwicklungsmaßnahmen	638	2 733	-76,7	1,16
7852/521	Bau- und Grundstücksordnung	-	-	x	-
7852/522	Wohnbauförderung	-	-	x	-
7852/531	Elektrizitätsversorgung	-	-	x	-
7852/532	Gasversorgung	-	-	x	-
7852/533	Wasserversorgung	-	-	x	-
7852/534	Fernwärmeversorgung	-	-	x	-
7852/535	Kombinierte Versorgung	-	-	x	-
7852/537	Abfallwirtschaft	-	93	x	-
7852/538	Abwasserbeseitigung	-	-	x	-
531 - 538	Summe für Ver- und Entsorgung	-	93	x	-
7852/541	Gemeindestraßen	53 671	35 563	50,9	97,33
7852/542	Kreisstraßen	1	1	-48,8	0,00
7852/543	Landesstraßen	166	235	-29,4	0,30
7852/544	Bundesstraßen	845	243	247,4	1,53
541 - 544	Summe für Straßen	54 682	36 042	51,7	99,16
7852/547	ÖPNV	337	354	-4,7	0,61
7852/548	Sonstiger Personen- und Güterverkehr	3 668	3 007	22,0	6,65
7853	Auszahlungen für sonstige Baumaßnahmen	4 081	3 784	7,9	7,40
darunter	im Produktbereich bzw. in Produktgruppe				
7853/111	Verwaltungssteuerung und Service	112	20	474,9	0,20
7853/21	Allgemein bildende Schulen	120	556	-78,4	0,22
7853/22	Förderschulen	-	-	x	-
7853/23	Berufsbildende Schulen	-	-	x	-
7853/24	Weitere schulische Aufgaben	-	-	x	-
21 - 24	Summe für Schulen	120	556	-78,4	0,22
7853/424	Sportstätten und Bäder	198	-	x	0,36
7853/511	Räumliche Planungs- und Entwicklungsmaßnahmen	1 544	342	351,6	2,80
7853/521	Bau- und Grundstücksordnung	-	-	x	-
7853/522	Wohnbauförderung	-	-	x	-
7853/531	Elektrizitätsversorgung	-	-	x	-
7853/532	Gasversorgung	-	-	x	-
7853/533	Wasserversorgung	-	-	x	-
7853/534	Fernwärmeversorgung	-	-	x	-
7853/535	Kombinierte Versorgung	-	-	x	-
7853/537	Abfallwirtschaft	36	2	x	0,07
7853/538	Abwasserbeseitigung	-	-	x	-
531 - 538	Summe für Ver- und Entsorgung	36	2	x	0,07

Noch 1.8.2.3 Entwicklung Auszahlungen für Baumaßnahmen kreisfreie Städte

Kto.-Nr./ Produkt- bereich bzw. -gruppe	Art der Auszahlung - Landessystematik -	01.01. - 30.09.		Verän- derung	Je Ein- wohner/-in
		2021	2020		2021
		1 000 EUR		um %	EUR
7853/541	Gemeindestraßen	-	-	x	-
7853/542	Kreisstraßen	-	-	x	-
7853/543	Landesstraßen	-	-	x	-
7853/544	Bundesstraßen	-	-	x	-
541 - 544	Summe für Straßen	-	-	x	-
7853/547	ÖPNV	-	-	x	-
7853/548	Sonstiger Personen- und Güterverkehr	-	-	x	-

1.8.2.4 Entwicklung Auszahlungen für soziale Sicherung kreisfreie Städte

Kto.-Nr./ Produkt- bereich bzw. -gruppe	Art der Auszahlung - Landessystematik -	01.01. - 30.09.		Verän- derung	Je Ein- wohner/-in
		2021	2020		2021
		1 000 EUR		um %	EUR
733	Sozialtransferauszahlungen	167 878	157 348	6,7	304,43
7331	Soziale Leistungen an natürliche Personen außerhalb von Einrichtungen	66 453	60 413	10,0	120,50
davon	in Produktgruppe				
7331/311	Grundversorgung und Hilfen (B=L73, L=L73)	35 138	32 035	9,7	63,72
7331/313	Hilfen für Leistungsberechtigte nach dem Asylbewerberleistungsgesetz (B=L791, L=L791)	11 667	10 450	11,6	21,16
7331/361	Förderung von Kindern in Tageseinrichtungen und in Tagespflege (B=L76, L=L761)	1	3	-76,1	0,00
7331/362	Jugendarbeit (B=L76, L=L762)	3	3	13,9	0,01
7331/363	Sonstige Leistungen der Kinder-, Jugend- und Familienhilfe (B=L76, L=L763)	19 644	17 922	9,6	35,62
7332	Soziale Leistungen an natürliche Personen in Einrichtungen	74 699	71 391	4,6	135,46
davon	in Produktgruppe				
7332/311	Grundversorgung und Hilfen (B=L74, L=L74)	24	22	11,5	0,04
7332/313	Hilfen für Leistungsberechtigte nach dem Asylbewerberleistungsgesetz (B=L792, L=L792)	2 665	3 223	-17,3	4,83
7332/361	Förderung von Kindern in Tageseinrichtungen und in Tagespflege (B=L77, L=L771)	-	-	x	-
7332/362	Jugendarbeit (B=L77, L=L772)	4	-	x	0,01
7332/363	Sonstige Leistungen der Kinder-, Jugend- und Familienhilfe (B=L77, L=L773)	72 006	68 146	5,7	130,57
7333	Leistungen für Unterkunft und Heizung an Arbeitsuchende	53	45	18,2	0,10
7334	Leistungen zur Eingliederung von Arbeitsuchenden, Betreuung und Beratung	470	599	-21,5	0,85
7335	Einmalige Leistungen an Arbeitsuchende	-	-	x	-
7336	Arbeitslosengeld II und Sozialgeld	-	-	x	-
7337	Leistungen zur Eingliederung von Arbeitsuchenden	-	-	x	-
7338	Mehraufwandsentschädigung an erwerbsfähige Hilfsbedürftige	15	8	93,8	0,03
7339	Sonstige soziale Leistungen	26 188	24 893	5,2	47,49
davon	in Produktgruppe				
7339/311	Grundversorgung und Hilfen (B=L788, L=L7885)	-	12	x	-
7339/312	Grundsicherungsleistungen für Arbeitsuchende (B=L782, L=L7880)	1 601	1 762	-9,1	2,90
7339/314	Eingliederungshilfe nach SGB IX (B=L789, L=L789)	76	115	-33,7	0,14
7339/321	Leistungen nach dem Bundesversorgungsgesetz (B=L75, L=L75)	-	-	x	-
7339/341	Unterhaltsvorschussleistungen (B=L788, L=L7881)	23 376	22 117	5,7	42,39
7339/343	Betreuungsleistungen (B=L788, L=L7882)	-	-	x	-
7339/344	Hilfen für politische Häftlinge (B=L788, L=L7883)	2	4	-42,5	0,00
7339/345	Bundeskindergeld (B=L781, L=L781)	1 092	850	28,5	1,98
7339/346	Wohngeld (B=L788, L=F10)	-	-	x	-
7339/351	Sonstige soziale Hilfen und Leistungen (B=L788, L=L7884)	40	34	19,3	0,07
746	Aufgabenbezogene Leistungsbeteiligungen	103 856	110 645	-6,1	188,33
7461	an gemeinsamen Einrichtungen bei Leistungen für Unterkunft und Heizung an Arbeitsuchende (B=L691)	98 926	105 214	-6,0	179,39
7462	an gemeinsamen Einrichtungen bei Leistungen zur Eingliederung von Arbeitsuchenden, Betreuung und Beratung (B=L692)	695	672	3,5	1,26
7463	an gemeinsamen Einrichtungen bei einmaligen Leistungen an Arbeitsuchende (B=L693)	1 806	2 062	-12,4	3,27
7464	an gemeinsamen Einrichtungen beim Arbeitslosengeld II und Sozialgeld (B=L694)	-	-	x	-
7465	an gemeinsamen Einrichtungen bei der Eingliederung von Arbeitsuchenden (B=L695)	-	-	x	-
7466	an gemeinsamen Einrichtungen für Bildung und Teilhabe (B=L696)	2 429	2 697	-9,9	4,41

1.8.3 Konten/Produktbereiche bzw. -gruppen Landkreise

1.8.3.1 Entwicklung Einzahlungen Landkreise

Kto.- Nr.	Art der Einzahlung - Landessystematik -	01.01. - 30.09.		Verän- derung	Je Ein- wohner/-in
		2021	2020		2021
		1 000 EUR		um %	EUR
6	Einzahlungen	2 161 218	2 077 877	4,0	1 333,16
60	Steuern und ähnliche Abgaben	47 556	91 936	-48,3	29,34
601	Realsteuern	-	-	x	-
6011	Grundsteuer A	-	-	x	-
6012	Grundsteuer B	-	-	x	-
6013	Gewerbesteuer	-	-	x	-
602	Gemeindeanteile an den Gemeinschaftssteuern	-	-	x	-
6021	an der Einkommensteuer	-	-	x	-
6022	an der Umsatzsteuer	-	-	x	-
603	Sonstige Gemeindesteuern	-	-	x	-
6031	Vergnügungssteuer	-	-	x	-
6032	Hundesteuer	-	-	x	-
6033	Jagdsteuer	-	-	x	-
6034	Zweitwohnungsteuer	-	-	x	-
6035	Bettensteuer	-	-	x	-
6039	Sonstige örtliche Steuern	-	-	x	-
604	Steuerähnliche Einzahlungen	-	-	x	-
6042	Abgaben von Spielbanken	-	-	x	-
6049	Sonstige steuerähnliche Einzahlungen	-	-	x	-
605	Ausgleichsleistungen	47 556	91 936	-48,3	29,34
6051	Leistungen nach dem Familienleistungsgesetz	-	-	x	-
6052	Leistungen des Landes aus der Umsetzung des SGB II	27 319	71 653	-61,9	16,85
6053	Leistungen des Landes aus dem Ausgleich von Sonderlasten bei der Zusammenführung von Arbeitslosenhilfe und Sozialhilfe	20 237	20 283	-0,2	12,48
61	Zuwendungen und allgemeine Umlagen	1 671 668	1 616 521	3,4	1 031,18
6111	Schlüsselzuweisungen und besondere Ergänzungszuweisungen vom Land	311 639	311 639	0,0	192,24
6121	Bedarfszuweisungen vom Land	-	-	x	-
613	Sonstige allgemeine Zuweisungen	128 065	128 065	0,0	79,00
6130	Sonstige allgemeine Zuweisungen vom Bund	-	-	x	-
6131	Sonstige allgemeine Zuweisungen vom Land	128 065	128 065	0,0	79,00
6132	von Gemeinden und Gemeindeverbänden	-	-	x	-
614	Zuweisungen und Zuschüsse für laufende Zwecke	428 840	444 989	-3,6	264,53
6140	vom Bund	3 481	3 004	15,8	2,15
6141	vom Land	420 724	436 923	-3,7	259,53
6142	von Gemeinden und Gemeindeverbänden	558	1 105	-49,5	0,34
6143	von Zweckverbänden und dgl.	59	-	x	0,04
6144	von gesetzlichen Sozialversicherungen	322	193	67,1	0,20
6145	von verbundenen Unternehmen, Beteiligungen und Sondervermögen	254	225	13,0	0,16
6146	von sonstigen öffentlichen Sonderrechnungen	2 475	2 561	-3,4	1,53
6147	von privaten Unternehmen	129	391	-67,0	0,08
6148	von übrigen Bereichen	837	586	42,9	0,52
6182	Allgemeine Umlagen von Gemeinden	527 794	505 961	4,3	325,57
6191	Leistungsbeteiligung bei Leistungen für Unterkunft und Heizung an Arbeitsuchende	107 887	66 714	61,7	66,55
6192	Leistungsbeteiligung beim Arbeitslosengeld II	140 824	131 382	7,2	86,87
6193	Leistungsbeteiligung bei der Eingliederung von Arbeitsuchenden	26 618	27 771	-4,2	16,42
62	Sonstige Transfereinzahlungen	28 076	24 666	13,8	17,32
621	Ersatz von sozialen Leistungen außerhalb von Einrichtungen und von Eingliederungshilfen für behinderte Menschen	19 961	16 356	22,0	12,31
6211	Kostenbeiträge und Aufwendungsersatz; Kostenersatz	11 136	7 890	41,1	6,87
6212	Übergeleitete Unterhaltsansprüche gegen bürgerlich-rechtliche Unterhaltsverpflichtete	5 446	4 847	12,4	3,36

Noch 1.8.3.1 Entwicklung Einzahlungen Landkreise

Kto.- Nr.	Art der Einzahlung - Landessystematik -	01.01. - 30.09.		Verän- derung	Je Ein- wohner/-in
		2021	2020		2021
		1 000 EUR		um %	EUR
6213	Leistungen von Sozialleistungsträgern	1 980	2 259	-12,4	1,22
6214	Sonstige Ersatzleistungen	31	27	11,9	0,02
6215	Rückzahlung gewährter Hilfen (Tilgung und Zinsen von Darlehen)	1 369	1 332	2,8	0,84
622	Ersatz von sozialen Leistungen in Einrichtungen	7 919	7 890	0,4	4,88
6221	Kostenbeiträge und Aufwendungsersatz; Kostenersatz	5 483	4 876	12,5	3,38
6222	Übergeleitete Unterhaltsansprüche gegen bürgerlich-rechtliche Unterhaltsverpflichtete	0	0	-53,8	0,00
6223	Leistungen von Sozialleistungsträgern	1 603	1 322	21,3	0,99
6224	Sonstige Ersatzleistungen	64	77	-17,0	0,04
6225	Rückzahlung gewährter Hilfen (Tilgung und Zinsen von Darlehen)	768	1 614	-52,4	0,47
623	Schuldendiensthilfen	168	409	-58,9	0,10
6230	vom Bund	-	-	x	-
6231	vom Land	-	-	x	-
6232	von Gemeinden und Gemeindeverbänden	168	409	-58,9	0,10
6233	von Zweckverbänden und dgl.	-	-	x	-
6234	von gesetzlichen Sozialversicherungen	-	-	x	-
6235	von verbundenen Unternehmen, Beteiligungen und Sondervermögen	-	-	x	-
6236	von sonstigen öffentlichen Sonderrechnungen	-	-	x	-
6237	von privaten Unternehmen	-	-	x	-
6238	von übrigen Bereichen	-	-	x	-
6291	Andere sonstige Transfereinzahlungen	27	11	141,1	0,02
63	Öffentlich-rechtliche Leistungsentgelte	84 232	81 845	2,9	51,96
6311	Verwaltungsgebühren	35 196	34 217	2,9	21,71
6321	Benutzungsgebühren und ähnliche Entgelte	49 036	47 628	3,0	30,25
6361	Zweckgebundene Abgaben	-	-	x	-
64	Privatrechtliche Leistungsentgelte, Kostenerstattungen und Kostenumlagen	240 990	188 695	27,7	148,66
6411	Einzahlungen aus Mieten und Pachten	5 687	5 809	-2,1	3,51
642	Einzahlungen aus Verkauf	1 338	646	107,1	0,83
6421	von Vorräten	1 336	613	117,9	0,82
6422	von geringwertigen Vermögensgegenständen	2	33	-94,9	0,00
6461	Sonstige privatrechtliche Leistungsentgelte	5 287	4 836	9,3	3,26
648	Einzahlungen aus Kostenerstattungen, Kostenumlagen	228 679	177 404	28,9	141,06
6480	vom Bund	43 231	44 351	-2,5	26,67
6481	vom Land	149 251	95 689	56,0	92,07
6482	von Gemeinden und Gemeindeverbänden	11 914	12 821	-7,1	7,35
6483	von Zweckverbänden und dgl.	54	122	-55,4	0,03
6484	von gesetzlichen Sozialversicherungen	11 074	10 857	2,0	6,83
6485	von verbundenen Unternehmen, Sondervermögen und Beteiligungen	6 671	7 748	-13,9	4,12
6486	von sonstigen öffentlichen Sonderrechnungen	1 282	301	326,1	0,79
6487	von privaten Unternehmen	1 541	1 307	17,9	0,95
6488	von übrigen Bereichen	3 658	4 207	-13,0	2,26
65	Sonstige Einzahlungen aus laufender Verwaltungstätigkeit	3 090	3 629	-14,9	1,91
6511	Konzessionsabgaben	-	-	x	-
6521	Erstattungen von Steuern	73	83	-12,4	0,04
656	Besondere Einzahlungen	2 049	2 006	2,2	1,26
6561	Bußgelder	1 280	1 077	18,9	0,79
6562	Säumniszuschläge	770	843	-8,7	0,47
6563	Einzahlungen aus der Inanspruchnahme von Gewährverträgen und Bürgschaften	-	87	x	-
6564	Fehlbelegungsabgabe	-	-	x	-
6591	Andere sonstige Einzahlungen aus laufender Verwaltungstätigkeit	968	1 540	-37,2	0,60
66	Zinsen und ähnliche Einzahlungen	1 440	1 412	2,0	0,89
661	Zinseinzahlungen	645	819	-21,2	0,40

Noch 1.8.3.1 Entwicklung Einzahlungen Landkreise

Kto.- Nr.	Art der Einzahlung - Landessystematik -	01.01. - 30.09.		Verän- derung	Je Ein- wohner/-in
		2021	2020		2021
		1 000 EUR		um %	EUR
6610	vom Bund	-	-	x	-
6611	vom Land	-	-	x	-
6612	von Gemeinden und Gemeindeverbänden	-	-	x	-
6613	von Zweckverbänden und dgl.	-	-	x	-
6614	von gesetzlichen Sozialversicherungen	-	-	x	-
6615	von verbundenen Unternehmen, Beteiligungen und Sondervermögen	0	1	-17,4	0,00
6616	von öffentlichen Sonderrechnungen	0	0	-59,3	0,00
6617	von Kreditinstituten	641	814	-21,2	0,40
6618	vom sonstigen inländischen Bereich	3	5	-25,5	0,00
6619	vom sonstigen ausländischen Bereich	-	-	x	-
6651	Einzahlungen von Gewinnanteilen aus verbundenen Unternehmen und Beteiligungen	451	308	46,3	0,28
6691	Sonstige Finanzeinzahlungen	344	285	21,0	0,21
68	Einzahlungen aus Investitionstätigkeit	59 451	49 929	19,1	36,67
681	Einzahlungen aus Zuwendungen für Investitionen und Investitionsfördermaßnahmen	56 509	48 834	15,7	34,86
6810	vom Bund	878	1 820	-51,7	0,54
6811	vom Land	53 891	45 324	18,9	33,24
6812	von Gemeinden und Gemeindeverbänden	1 309	1 371	-4,5	0,81
6813	von Zweckverbänden und dgl.	100	2	x	0,06
6814	von gesetzlichen Sozialversicherungen	-	4	x	-
6815	von verbundenen Unternehmen, Sondervermögen und Beteiligungen	198	212	-6,5	0,12
6816	von sonstigen öffentlichen Sonderrechnungen	3	17	-83,4	0,00
6817	von privaten Unternehmen	92	10	806,2	0,06
6818	von übrigen Bereichen	38	75	-49,0	0,02
6821	Einzahlungen aus der Veräußerung von Grundstücken, Gebäuden und Infrastrukturvermögen	2 704	446	506,9	1,67
683	Einzahlungen aus der Veräußerung von beweglichen oder immateriellen Vermögensgegenständen	84	87	-3,7	0,05
6831	von mehr als 1000 Euro ohne Umsatzsteuer	84	33	156,8	0,05
6832	von mehr als 150 bis 1000 Euro ohne Umsatzsteuer	0	22	-98,5	0,00
6833	bis 150 Euro ohne Umsatzsteuer	0	33	-99,4	0,00
6834	von immateriellen Vermögensgegenständen	-	-	x	-
684	Einzahlungen aus der Veräußerung von Finanzanlagen	78	57	37,9	0,05
6842	von börsennotierten Aktien	-	-	x	-
6843	von nichtbörsennotierten Aktien	-	-	x	-
6844	von sonstigen Anteilsrechten und Kapitaleinlagen Dritter	78	57	37,9	0,05
6845	von Investmentzertifikaten	-	-	x	-
6846	von Kapitalmarktpapieren	-	-	x	-
6847	von Geldmarktpapieren	-	-	x	-
6848	von Finanzderivaten	-	-	x	-
6849	Sonstige Finanzanlagen	-	-	x	-
6851	Einzahlungen für Baumaßnahmen	71	499	-85,8	0,04
6881	Einzahlungen aus Beiträgen und ähnlichen Entgelten	-	-	x	-
6891	Sonstige Investitionseinzahlungen	4	5	-29,0	0,00
69	Einzahlungen aus Finanzierungstätigkeit	24 715	19 244	28,4	15,25
6911	Einzahlungen aus der Ausgabe von Anleihen	-	-	x	-
692	Kreditaufnahmen für Investitionen und Investitionsfördermaßnahmen	24 271	18 810	29,0	14,97
6920	beim Bund	-	-	x	-
6921	beim Land	-	-	x	-
6922	bei Gemeinden und Gemeindeverbänden	-	-	x	-
6923	bei Zweckverbänden und dgl.	-	-	x	-
6924	bei gesetzlichen Sozialversicherungen	-	-	x	-

Noch 1.8.3.1 Entwicklung Einzahlungen Landkreise

Kto.- Nr.	Art der Einzahlung - Landessystematik -	01.01. - 30.09.		Verän- derung	Je Ein- wohner/-in
		2021	2020		2021
		1 000 EUR		um %	EUR
6925	bei verbundenen Unternehmen, Beteiligungen und Sondervermögen	-	-	x	-
6926	bei öffentlichen Sonderrechnungen	-	-	x	-
6927	bei Kreditinstituten	24 271	18 810	29,0	14,97
6928	beim sonstigen inländischen Bereich	-	-	x	-
6929	beim sonstigen ausländischen Bereich	-	-	x	-
6941	Sonstige Wertpapiersschulden	-	-	x	-
695	Rückflüsse von Ausleihungen	443	434	2,1	0,27
6950	an Bund	-	-	x	-
6951	an Land	-	-	x	-
6952	an Gemeinden und Gemeindeverbände	206	113	81,5	0,13
6953	an Zweckverbänden und dgl.	-	-	x	-
6954	an gesetzliche Sozialversicherungen	-	-	x	-
6955	an verbundenen Unternehmen, Beteiligungen und Sondervermögen	231	315	-26,8	0,14
6956	an öffentlichen Sonderrechnungen	4	4	0,9	0,00
6957	an Kreditinstitute	-	-	x	-
6958	an sonstige inländische Bereiche	3	3	34,1	0,00
6959	an sonstige ausländische Bereiche	-	-	x	-

1.8.3.2 Entwicklung Auszahlungen Landkreise

Kto.- Nr.	Art der Auszahlung - Landessystematik -	01.01. - 30.09.		Verän- derung	Je Ein- wohner/- in
		2021	2020		2021
		1 000 EUR		um %	EUR
7	Auszahlungen	2 047 828	1 978 331	3,5	1 263,22
70	Personalauszahlungen	369 655	359 374	2,9	228,02
701	Dienstauszahlungen und dgl.	282 195	274 860	2,7	174,07
7011	an Beamte	29 859	30 853	-3,2	18,42
7012	an Arbeitnehmer	249 428	240 975	3,5	153,86
7019	an sonstige Beschäftigte	2 909	3 032	-4,1	1,79
702	Beiträge zu Versorgungskassen	35 860	34 648	3,5	22,12
7021	für Beamte	25 903	24 937	3,9	15,98
7022	für Arbeitnehmer	9 955	9 710	2,5	6,14
7029	für sonstige Beschäftigte	1	1	-9,1	0,00
703	Beiträge zur gesetzlichen Sozialversicherung aus Dienstauszahlungen und dgl.	49 885	47 752	4,5	30,77
7031	für Beamte	-	-	x	-
7032	für Arbeitnehmer	49 773	47 614	4,5	30,70
7039	für sonstige Beschäftigte	112	138	-18,7	0,07
7041	Beihilfen, Unterstützungsleistungen für Beschäftigte	1 715	2 115	-18,9	1,06
71	Versorgungsauszahlungen	-	7	x	-
711	Versorgungsauszahlungen	-	7	x	-
7111	an Beamte	-	-	x	-
7112	an Arbeitnehmer	-	7	x	-
7119	an sonstige Beschäftigte	-	-	x	-
713	Beiträge zur gesetzlichen Sozialversicherung aus Versorgungsauszahlungen	-	-	x	-
7131	an Beamte	-	-	x	-
7132	an Arbeitnehmer	-	-	x	-
7139	an sonstige Beschäftigte	-	-	x	-
7141	Beihilfen, Unterstützungsleistungen für Versorgungsempfänger	-	-	x	-
72	Auszahlungen für Sach- und Dienstleistungen	163 003	148 466	9,8	100,55
7211	Unterhaltung der Grundstücke und baulichen Anlagen	16 986	19 543	-13,1	10,48
7221	Unterhaltung des sonstigen unbeweglichen Vermögens	8 585	8 429	1,8	5,30
723	Auszahlungen für Mieten und Pachten	17 639	15 991	10,3	10,88
7231	Auszahlungen für Mieten und Pachten	14 372	13 089	9,8	8,87
7232	Auszahlungen für Leasing	3 268	2 902	12,6	2,02
7241	Bewirtschaftung der Grundstücke und baulichen Anlagen	48 483	44 443	9,1	29,91
725	Unterhaltung des beweglichen Vermögens und Erwerb geringwertiger Vermögensgegenstände	13 359	12 113	10,3	8,24
7251	Haltung von Fahrzeugen	2 677	2 574	4,0	1,65
7252	Erwerb geringwertiger Vermögensgegenstände	1 805	1 380	30,8	1,11
7255	Unterhaltung des sonstigen beweglichen Vermögens	8 877	8 158	8,8	5,48
7261	Besondere zahlungswirksame Aufwendungen für Beschäftigte	1 926	1 835	5,0	1,19
7271	Besondere Verwaltungs- und Betriebsauszahlungen	14 838	17 893	-17,1	9,15
7281	Auszahlungen für den Erwerb von Vorräten	329	450	-26,8	0,20
7291	Auszahlungen für sonstige Dienstleistungen	40 857	27 769	47,1	25,20
73	Transferauszahlungen	810 184	780 994	3,7	499,77
731	Zuwendungen für laufende Zwecke	472 355	459 119	2,9	291,38
7310	an den Bund	232	237	-2,1	0,14
7311	an das Land	309	430	-28,3	0,19
7312	an Gemeinden und Gemeindeverbände	240 950	234 136	2,9	148,63
7313	an Zweckverbände und dgl.	3 456	4 117	-16,1	2,13
7314	an gesetzliche Sozialversicherungen	7	16	-56,4	0,00
7315	an verbundene Unternehmen, Sondervermögen und Beteiligungen	77 096	76 823	0,4	47,56
7316	an sonstige öffentliche Sonderrechnungen	11 980	10 783	11,1	7,39
7317	an private Unternehmen	39 229	36 663	7,0	24,20
7318	an übrige Bereiche	99 097	95 913	3,3	61,13

Noch 1.8.3.2 Entwicklung Auszahlungen Landkreise

Kto.- Nr.	Art der Auszahlung - Landessystematik -	01.01. - 30.09.		Verän- derung	Je Ein- wohner/- in
		2021	2020		2021
		1 000 EUR		um %	EUR
732	Schuldendiensthilfen	331	372	-11,2	0,20
7320	an den Bund	-	-	x	-
7321	an das Land	-	-	x	-
7322	an Gemeinden und Gemeindeverbände	331	372	-11,2	0,20
7323	an Zweckverbände und dgl.	-	-	x	-
7324	an gesetzliche Sozialversicherungen	-	-	x	-
7325	an verbundene Unternehmen, Sondervermögen und Beteiligungen	-	-	x	-
7326	an sonstige öffentliche Sonderrechnungen	-	-	x	-
7327	an private Unternehmen	-	-	x	-
7328	an übrige Bereiche	-	-	x	-
733	Sozialtransferauszahlungen	337 488	321 479	5,0	208,18
7331	Soziale Leistungen an natürliche Personen außerhalb von Einrichtungen	130 678	122 618	6,6	80,61
7332	Soziale Leistungen an natürliche Personen in Einrichtungen	150 330	143 859	4,5	92,73
7333	Leistungen für Unterkunft und Heizung an Arbeitsuchende	-	-	x	-
7334	Leistungen zur Eingliederung von Arbeitsuchenden, Betreuung und Beratung	240	157	53,3	0,15
7335	Einmalige Leistungen an Arbeitsuchende	-	-	x	-
7336	Arbeitslosengeld II und Sozialgeld	-	-	x	-
7337	Leistungen zur Eingliederung von Arbeitsuchenden	-	-	x	-
7338	Mehraufwandsentschädigung an erwerbsfähige Hilfsbedürftige	-	2	x	-
7339	Sonstige soziale Leistungen	56 240	54 843	2,5	34,69
734	Steuerbeteiligungen	-	-	x	-
7341	Gewerbesteuerumlage	-	-	x	-
7342	Finanzierungsbeteiligung Fonds Deutsche Einheit	-	-	x	-
735	Allgemeine Zuweisungen	-	-	x	-
7351	an das Land	-	-	x	-
7352	an Gemeinden und Gemeindeverbände	-	-	x	-
7353	an Zweckverbände und dgl.	-	-	x	-
7354	Allgemeine Zuweisungen an gesetzliche Sozialversicherungen	-	-	x	-
737	Allgemeine Umlagen	-	-	x	-
7371	an das Land	-	-	x	-
7372	an Landkreise	-	-	x	-
7373	an Zweckverbände und dgl.	-	-	x	-
7374	an Verbandsgemeinden	-	-	x	-
7375	Sonstige Allgemeine Umlagen an Gemeinden und Gemeindeverbände	-	-	x	-
7391	Sonstige Transferauszahlungen	10	23	-54,8	0,01
74	Sonstige Auszahlungen aus laufender Verwaltungstätigkeit	568 941	556 585	2,2	350,96
7411	Sonstige Personal- und Versorgungsauszahlungen	1 794	1 873	-4,2	1,11
742	Auszahlungen für die Inanspruchnahme von Rechten und Diensten	55 208	53 961	2,3	34,06
7421	Auszahlungen für ehrenamtliche und sonstige Tätigkeit	3 075	2 123	44,8	1,90
7429	Sonst. Auszahlungen für die Inanspruchnahme von Rechten und Diensten	52 132	51 837	0,6	32,16
7431	Geschäftsauszahlungen	18 208	18 464	-1,4	11,23
7441	Steuern, Versicherungen, Schadensfälle	10 263	10 834	-5,3	6,33
745	Erstattungen für die Auszahlungen von Dritten aus laufender Verwaltungstätigkeit	123 883	113 285	9,4	76,42
7450	an den Bund	387	444	-12,8	0,24
7451	an das Land	8 857	8 033	10,3	5,46
7452	an Gemeinden und Gemeindeverbände	42 925	35 920	19,5	26,48
7453	an Zweckverbände und dgl.	32	35	-9,3	0,02
7454	an gesetzliche Sozialversicherungen	10 745	11 328	-5,1	6,63
7455	an verbundene Unternehmen, Sondervermögen und Beteiligungen	48 752	47 297	3,1	30,07
7456	an sonstige öffentliche Sonderrechnungen	3 151	3 218	-2,1	1,94
7457	an private Unternehmen	3 842	3 447	11,5	2,37

Noch 1.8.3.2 Entwicklung Auszahlungen Landkreise

Kto.- Nr.	Art der Auszahlung - Landessystematik -	01.01. - 30.09.		Verän- derung	Je Ein- wohner/- in
		2021	2020		2021
		1 000 EUR		um %	EUR
7458	an übrige Bereiche	5 192	3 564	45,7	3,20
746	Aufgabenbezogene Leistungsbeteiligungen	358 678	357 720	0,3	221,25
7461	an gemeinsamen Einrichtungen bei Leistungen für Unterkunft und Heizung an Arbeitsuchende	181 494	187 777	-3,3	111,96
7462	an gemeinsamen Einrichtungen bei Leistungen zur Eingliederung von Arbeitsuchenden, Betreuung und Beratung	620	606	2,4	0,38
7463	an gemeinsamen Einrichtungen bei einmaligen Leistungen an Arbeitsuchende	2 257	2 588	-12,8	1,39
7464	an gemeinsamen Einrichtungen beim Arbeitslosengeld II und Sozialgeld	140 824	131 382	7,2	86,87
7465	an gemeinsamen Einrichtungen bei der Eingliederung von Arbeitsuchenden	26 618	27 771	-4,2	16,42
7466	an gemeinsamen Einrichtungen für Bildung und Teilhabe	6 864	7 597	-9,6	4,23
748	Besondere Auszahlungen	15	4	306,4	0,01
7481	Bußgelder	-	0	x	-
7482	Säumniszuschläge	0	4	-93,2	0,00
7483	Auszahlungen aus der Inanspruchnahme von Gewährverträgen und Bürgschaften	15	-	x	0,01
7484	Fehlbelegungsabgabe	-	-	x	-
7491	Verfügungsmittel	24	27	-8,8	0,02
7492	Fraktionszuwendungen	292	289	1,0	0,18
7493	Übrige weitere sonstige Auszahlungen aus laufender Verwaltungstätigkeit	577	128	352,2	0,36
75	Zinsen und ähnliche Auszahlungen	3 535	7 132	-50,4	2,18
751	Zinsauszahlungen	2 826	3 406	-17,0	1,74
7510	an den Bund	-	-	x	-
7511	an das Land	-	-	x	-
7512	an Gemeinden und Gemeindeverbände	-	-	x	-
7513	an Zweckverbände und dgl.	-	-	x	-
7514	an gesetzliche Sozialversicherungen	-	-	x	-
7515	an verbundene Unternehmen, Sondervermögen und Beteiligungen	-	-	x	-
7516	an öffentliche Sonderrechnungen	-	-	x	-
7517	an Kreditinstitute	2 826	3 406	-17,0	1,74
7518	an sonstigen inländischen Bereich	-	-	x	-
7519	an sonstigen ausländischen Bereich	-	-	x	-
759	Sonstige Finanzauszahlungen	709	3 726	-81,0	0,44
7591	Kreditbeschaffungskosten	-	1	x	-
7592	Verzinsung von Steuernachzahlungen	1	1	104,0	0,00
7594	Auszahlungen für Negativzinsen	451	142	218,9	0,28
7599	Sonstige Finanzauszahlungen	256	3 583	-92,9	0,16
78	Auszahlungen aus Investitionstätigkeit	89 434	80 370	11,3	55,17
781	Auszahlungen für Zuwendungen für Investitionsfördermaßnahmen	6 318	8 502	-25,7	3,90
7810	an Bund	-	-	x	-
7811	an Land	-	9	x	-
7812	an Gemeinden und Gemeindeverbänden	1 975	912	116,6	1,22
7813	an Zweckverbände und dgl.	69	-	x	0,04
7814	an gesetzliche Sozialversicherungen	-	-	x	-
7815	an verbundene Unternehmen, Sondervermögen und Beteiligungen	1 752	625	180,4	1,08
7816	an sonstige öffentliche Sonderrechnungen	-	-	x	-
7817	an private Unternehmen	2 522	6 956	-63,8	1,56
7818	an übrige Bereiche	1	-	x	0,00
7821	Auszahlungen für den Erwerb von Grundstücken, Gebäuden und Infrastrukturvermögen	812	924	-12,0	0,50

Noch 1.8.3.2 Entwicklung Auszahlungen Landkreise

Kto.- Nr.	Art der Auszahlung - Landessystematik -	01.01. - 30.09.		Verän- derung	Je Ein- wohner/- in
		2021	2020		2021
		1 000 EUR		um %	EUR
783	Auszahlungen für den Erwerb von beweglichen oder immateriellen Vermögensgegenständen	20 164	11 951	68,7	12,44
7831	von mehr als 1000 Euro ohne Umsatzsteuer	8 403	5 666	48,3	5,18
7832	von mehr als 150 Euro bis zu 1000 Euro ohne Umsatzsteuer	7 587	3 620	109,6	4,68
7833	bis 150 Euro ohne Umsatzsteuer	-	-	x	-
7834	von immateriellen Vermögensgegenständen	4 173	2 665	56,6	2,57
7835	Auszahlungen für die Ablösung von Dauerlasten	-	-	x	-
784	Auszahlungen für den Erwerb von Finanzanlagen	25	144	-82,6	0,02
7842	von börsennotierten Aktien	-	-	x	-
7843	von nichtbörsennotierten Aktien	-	-	x	-
7844	von sonstigen Anteilsrechten	25	144	-82,6	0,02
7845	von Investmentzertifikaten	-	-	x	-
7846	von Kapitalmarktpapieren	-	-	x	-
7847	von Geldmarktpapieren	-	-	x	-
7848	von Finanzderivaten	-	-	x	-
785	Auszahlungen für Baumaßnahmen	62 115	58 602	6,0	38,32
7851	für Hochbaumaßnahmen	48 953	43 951	11,4	30,20
7852	für Tiefbaumaßnahmen	12 632	14 472	-12,7	7,79
7853	für sonstige Baumaßnahmen	530	180	194,8	0,33
7891	Sonstige Investitionsauszahlungen	-	247	x	-
79	Auszahlungen aus Finanzierungstätigkeit	43 076	45 403	-5,1	26,57
7911	Auszahlungen zur Tilgung von Anleihen	-	-	x	-
792	Tilgung von Krediten für Investitionen und Investitionsfördermaßnahmen	40 439	45 099	-10,3	24,95
7920	beim Bund	-	-	x	-
7921	beim Land	-	-	x	-
7922	bei Gemeinden und Gemeindeverbänden	-	-	x	-
7923	bei Zweckverbänden und dgl.	-	-	x	-
7924	bei gesetzlichen Sozialversicherungen	-	-	x	-
7925	bei verbundenen Unternehmen, Beteiligungen und Sondervermögen	-	-	x	-
7926	bei öffentlichen Sonderrechnungen	-	-	x	-
7927	bei Kreditinstituten	40 439	45 099	-10,3	24,95
7928	beim sonstigen inländischen Bereich	-	-	x	-
7929	beim sonstigen ausländischen Bereich	-	-	x	-
7941	Tilgung sonstiger Wertpapiersschulden	-	-	x	-
795	Gewährung von Ausleihungen	2 637	304	766,8	1,63
7950	an Bund	-	-	x	-
7951	an Land	-	-	x	-
7952	an Gemeinden und Gemeindeverbände	-	-	x	-
7953	an Zweckverbände und dgl.	-	-	x	-
7954	an gesetzliche Sozialversicherungen	-	-	x	-
7955	an verbundene Unternehmen, Beteiligungen und Sondervermögen	2 637	300	779,1	1,63
7956	an öffentliche Sonderrechnungen	-	-	x	-
7957	an Kreditinstitute	-	-	x	-
7958	an sonstige inländische Bereiche	-	4	x	-
7959	an sonstige ausländische Bereiche	-	-	x	-

1.8.3.3 Entwicklung Auszahlungen für Baumaßnahmen Landkreise

Kto.-Nr./ Produkt- bereich bzw. -gruppe	Art der Auszahlung - Landessystematik -	01.01. - 30.09.		Verän- derung	Je Ein- wohner/-in
		2021	2020		2021
		1 000 EUR		um %	EUR
785	Auszahlungen für Baumaßnahmen	62 115	58 602	6,0	38,32
darunter	im Produktbereich bzw. in Produktgruppe				
Zfg./111	Verwaltungssteuerung und Service	7 564	6 346	19,2	4,67
Zfg./21	Allgemein bildende Schulen	32 352	27 465	17,8	19,96
Zfg./22	Förderschulen	4 001	7 081	-43,5	2,47
Zfg./23	Berufsbildende Schulen	1 472	1 602	-8,1	0,91
Zfg./24	Weitere schulische Aufgaben	50	24	108,0	0,03
21 - 24	Summe für Schulen	37 876	36 172	4,7	23,36
Zfg./424	Sportstätten und Bäder	1 294	768	68,4	0,80
Zfg./511	Räumliche Planungs- und Entwicklungsmaßnahmen	-	-	x	-
Zfg./521	Bau- und Grundstücksordnung	-	-	x	-
Zfg./522	Wohnbauförderung	-	-	x	-
Zfg./531	Elektrizitätsversorgung	-	-	x	-
Zfg./532	Gasversorgung	-	-	x	-
Zfg./533	Wasserversorgung	-	-	x	-
Zfg./534	Fernwärmeversorgung	-	-	x	-
Zfg./535	Kombinierte Versorgung	-	-	x	-
Zfg./537	Abfallwirtschaft	188	74	155,3	0,12
Zfg./538	Abwasserbeseitigung	-	-	x	-
531 - 538	Summe für Ver- und Entsorgung	188	74	155,3	0,12
Zfg./541	Gemeindestraßen	-	-	x	-
Zfg./542	Kreisstraßen	12 316	13 393	-8,0	7,60
Zfg./543	Landesstraßen	-	-	x	-
Zfg./544	Bundesstraßen	-	-	x	-
541 - 544	Summe für Straßen	12 316	13 393	-8,0	7,60
Zfg./547	ÖPNV	-	-	x	-
Zfg./548	Sonstiger Personen- und Güterverkehr	-	-	x	-
7851	Auszahlungen für Hochbaumaßnahmen	48 953	43 951	11,4	30,20
darunter	im Produktbereich bzw. in Produktgruppe				
7851/111	Verwaltungssteuerung und Service	7 505	6 252	20,0	4,63
7851/21	Allgemein bildende Schulen	31 989	26 609	20,2	19,73
7851/22	Förderschulen	3 934	6 926	-43,2	2,43
7851/23	Berufsbildende Schulen	1 472	1 600	-8,0	0,91
7851/24	Weitere schulische Aufgaben	3	24	-89,5	0,00
21 - 24	Summe für Schulen	37 398	35 159	6,4	23,07
7851/424	Sportstätten und Bäder	1 229	768	60,0	0,76
7851/511	Räumliche Planungs- und Entwicklungsmaßnahmen	-	-	x	-
7851/521	Bau- und Grundstücksordnung	-	-	x	-
7851/522	Wohnbauförderung	-	-	x	-
7851/531	Elektrizitätsversorgung	-	-	x	-
7851/532	Gasversorgung	-	-	x	-
7851/533	Wasserversorgung	-	-	x	-
7851/534	Fernwärmeversorgung	-	-	x	-
7851/535	Kombinierte Versorgung	-	-	x	-
7851/537	Abfallwirtschaft	2	30	-92,6	0,00
7851/538	Abwasserbeseitigung	-	-	x	-
531 - 538	Summe für Ver- und Entsorgung	2	30	-92,6	0,00
7851/541	Gemeindestraßen	-	-	x	-
7851/542	Kreisstraßen	-	-	x	-
7851/543	Landesstraßen	-	-	x	-
7851/544	Bundesstraßen	-	-	x	-
541 - 544	Summe für Straßen	-	-	x	-

Noch 1.8.3.3 Entwicklung Auszahlungen für Baumaßnahmen Landkreise

Kto.-Nr./ Produkt- bereich bzw. -gruppe	Art der Auszahlung - Landessystematik -	01.01. - 30.09.		Verän- derung	Je Ein- wohner/-in
		2021	2020		2021
		1 000 EUR		um %	EUR
7851/547	ÖPNV	-	-	x	-
7851/548	Sonstiger Personen- und Güterverkehr	-	-	x	-
7852	Auszahlungen für Tiefbaumaßnahmen	12 632	14 472	-12,7	7,79
darunter	im Produktbereich bzw. in Produktgruppe				
7852/111	Verwaltungssteuerung und Service	-	8	x	-
7852/21	Allgemein bildende Schulen	112	837	-86,7	0,07
7852/22	Förderschulen	-	87	x	-
7852/23	Berufsbildende Schulen	-	-	x	-
7852/24	Weitere schulische Aufgaben	-	-	x	-
21 - 24	Summe für Schulen	112	923	-87,9	0,07
7852/424	Sportstätten und Bäder	-	-	x	-
7852/511	Räumliche Planungs- und Entwicklungsmaßnahmen	-	-	x	-
7852/521	Bau- und Grundstücksordnung	-	-	x	-
7852/522	Wohnbauförderung	-	-	x	-
7852/531	Elektrizitätsversorgung	-	-	x	-
7852/532	Gasversorgung	-	-	x	-
7852/533	Wasserversorgung	-	-	x	-
7852/534	Fernwärmeversorgung	-	-	x	-
7852/535	Kombinierte Versorgung	-	-	x	-
7852/537	Abfallwirtschaft	186	44	326,5	0,11
7852/538	Abwasserbeseitigung	-	-	x	-
531 - 538	Summe für Ver- und Entsorgung	186	44	326,5	0,11
7852/541	Gemeindestraßen	-	-	x	-
7852/542	Kreisstraßen	12 316	13 393	-8,0	7,60
7852/543	Landesstraßen	-	-	x	-
7852/544	Bundesstraßen	-	-	x	-
541 - 544	Summe für Straßen	12 316	13 393	-8,0	7,60
7852/547	ÖPNV	-	-	x	-
7852/548	Sonstiger Personen- und Güterverkehr	-	-	x	-
7853	Auszahlungen für sonstige Baumaßnahmen	530	180	194,8	0,33
darunter	im Produktbereich bzw. in Produktgruppe				
7853/111	Verwaltungssteuerung und Service	59	86	-31,4	0,04
7853/21	Allgemein bildende Schulen	251	20	x	0,15
7853/22	Förderschulen	67	69	-1,7	0,04
7853/23	Berufsbildende Schulen	-	2	x	-
7853/24	Weitere schulische Aufgaben	48	-	x	0,03
21 - 24	Summe für Schulen	366	90	306,3	0,23
7853/424	Sportstätten und Bäder	65	-	x	0,04
7853/511	Räumliche Planungs- und Entwicklungsmaßnahmen	-	-	x	-
7853/521	Bau- und Grundstücksordnung	-	-	x	-
7853/522	Wohnbauförderung	-	-	x	-
7853/531	Elektrizitätsversorgung	-	-	x	-
7853/532	Gasversorgung	-	-	x	-
7853/533	Wasserversorgung	-	-	x	-
7853/534	Fernwärmeversorgung	-	-	x	-
7853/535	Kombinierte Versorgung	-	-	x	-
7853/537	Abfallwirtschaft	-	-	x	-
7853/538	Abwasserbeseitigung	-	-	x	-
531 - 538	Summe für Ver- und Entsorgung	-	-	x	-

Noch 1.8.3.3 Entwicklung Auszahlungen für Baumaßnahmen Landkreise

Kto.-Nr./ Produkt- bereich bzw. -gruppe	Art der Auszahlung - Landessystematik -	01.01. - 30.09.		Verän- derung	Je Ein- wohner/-in
		2021	2020		2021
		1 000 EUR		um %	EUR
7853/541	Gemeindestraßen	-	-	x	-
7853/542	Kreisstraßen	-	-	x	-
7853/543	Landesstraßen	-	-	x	-
7853/544	Bundesstraßen	-	-	x	-
541 - 544	Summe für Straßen	-	-	x	-
7853/547	ÖPNV	-	-	x	-
7853/548	Sonstiger Personen- und Güterverkehr	-	-	x	-

1.8.3.4 Entwicklung Auszahlungen für soziale Sicherung Landkreise

Kto.-Nr./ Produkt- bereich bzw. -gruppe	Art der Auszahlung - Landessystematik -	01.01. - 30.09.		Verän- derung	Je Ein- wohner/-in
		2021	2020		2021
		1 000 EUR		um %	EUR
733	Sozialtransferauszahlungen	337 488	321 479	5,0	208,18
7331	Soziale Leistungen an natürliche Personen außerhalb von Einrichtungen	130 678	122 618	6,6	80,61
davon	in Produktgruppe				
7331/311	Grundversorgung und Hilfen (B=L73, L=L73)	67 269	62 628	7,4	41,50
7331/313	Hilfen für Leistungsberechtigte nach dem Asylbewerberleistungsgesetz (B=L791, L=L791)	14 337	13 459	6,5	8,84
7331/361	Förderung von Kindern in Tageseinrichtungen und in Tagespflege (B=L76, L=L761)	4 974	6 123	-18,8	3,07
7331/362	Jugendarbeit (B=L76, L=L762)	3	5	-46,1	0,00
7331/363	Sonstige Leistungen der Kinder-, Jugend- und Familienhilfe (B=L76, L=L763)	44 095	40 402	9,1	27,20
7332	Soziale Leistungen an natürliche Personen in Einrichtungen	150 330	143 859	4,5	92,73
davon	in Produktgruppe				
7332/311	Grundversorgung und Hilfen (B=L74, L=L74)	10	5	87,3	0,01
7332/313	Hilfen für Leistungsberechtigte nach dem Asylbewerberleistungsgesetz (B=L792, L=L792)	13 773	14 408	-4,4	8,50
7332/361	Förderung von Kindern in Tageseinrichtungen und in Tagespflege (B=L77, L=L771)	-	-	x	-
7332/362	Jugendarbeit (B=L77, L=L772)	-	-	x	-
7332/363	Sonstige Leistungen der Kinder-, Jugend- und Familienhilfe (B=L77, L=L773)	136 547	129 446	5,5	84,23
7333	Leistungen für Unterkunft und Heizung an Arbeitsuchende	-	-	x	-
7334	Leistungen zur Eingliederung von Arbeitsuchenden, Betreuung und Beratung	240	157	53,3	0,15
7335	Einmalige Leistungen an Arbeitsuchende	-	-	x	-
7336	Arbeitslosengeld II und Sozialgeld	-	-	x	-
7337	Leistungen zur Eingliederung von Arbeitsuchenden	-	-	x	-
7338	Mehraufwandsentschädigung an erwerbsfähige Hilfsbedürftige	-	2	x	-
7339	Sonstige soziale Leistungen	56 240	54 843	2,5	34,69
davon	in Produktgruppe				
7339/311	Grundversorgung und Hilfen (B=L788, L=L7885)	124	198	-37,6	0,08
7339/312	Grundsicherungsleistungen für Arbeitsuchende (B=L782, L=L7880)	-	-	x	-
7339/314	Eingliederungshilfe nach SGB IX (B=L789, L=L789)	-	-	x	-
7339/321	Leistungen nach dem Bundesversorgungsgesetz (B=L75, L=L75)	-	-	x	-
7339/341	Unterhaltsvorschussleistungen (B=L788, L=L7881)	54 320	53 101	2,3	33,51
7339/343	Betreuungsleistungen (B=L788, L=L7882)	-	-	x	-
7339/344	Hilfen für politische Häftlinge (B=L788, L=L7883)	152	145	4,9	0,09
7339/345	Bundeskindergeld (B=L781, L=L781)	1 622	1 380	17,5	1,00
7339/346	Wohngeld (B=L788, L=L788)	-	-	x	-
7339/351	Sonstige soziale Hilfen und Leistungen (B=L788, L=L7884)	22	20	10,9	0,01
746	Aufgabenbezogene Leistungsbeteiligungen	358 678	357 720	0,3	221,25
7461	an gemeinsamen Einrichtungen bei Leistungen für Unterkunft und Heizung an Arbeitsuchende (B=L691)	181 494	187 777	-3,3	111,96
7462	an gemeinsamen Einrichtungen bei Leistungen zur Eingliederung von Arbeitsuchenden, Betreuung und Beratung (B=L692)	620	606	2,4	0,38
7463	an gemeinsamen Einrichtungen bei einmaligen Leistungen an Arbeitsuchende (B=L693)	2 257	2 588	-12,8	1,39
7464	an gemeinsamen Einrichtungen beim Arbeitslosengeld II und Sozialgeld (B=L694)	140 824	131 382	7,2	86,87
7465	an gemeinsamen Einrichtungen bei der Eingliederung von Arbeitsuchenden (B=L695)	26 618	27 771	-4,2	16,42
7466	an gemeinsamen Einrichtungen für Bildung und Teilhabe (B=L696)	6 864	7 597	-9,6	4,23

1.8.4 Konten/Produktbereiche bzw. -gruppen kreisangehörige Gemeinden einschließlich Verbandsgemeinden

1.8.4.1 Entwicklung Einzahlungen kreisangehörige Gemeinden einschließlich Verbandsgemeinden

Kto.- Nr.	Art der Einzahlung - Landessystematik -	01.01. - 30.09.		Verän- derung	Je Ein- wohner/-in
		2021	2020		2021
		1 000 EUR		um %	EUR
6	Einzahlungen	2 298 488	2 174 502	5,7	1 417,84
60	Steuern und ähnliche Abgaben	888 803	850 730	4,5	548,26
601	Realsteuern	594 397	548 183	8,4	366,66
6011	Grundsteuer A	19 130	18 935	1,0	11,80
6012	Grundsteuer B	137 812	136 323	1,1	85,01
6013	Gewerbsteuer	437 456	392 924	11,3	269,85
602	Gemeindeanteile an den Gemeinschaftssteuern	283 665	289 068	-1,9	174,98
6021	an der Einkommensteuer	228 241	232 481	-1,8	140,79
6022	an der Umsatzsteuer	55 423	56 587	-2,1	34,19
603	Sonstige Gemeindesteuern	10 580	12 847	-17,6	6,53
6031	Vergnügungssteuer	2 045	4 614	-55,7	1,26
6032	Hundesteuer	7 722	7 461	3,5	4,76
6033	Jagdsteuer	-	-	x	-
6034	Zweitwohnungsteuer	813	772	5,3	0,50
6035	Bettensteuer	-	-	x	-
6039	Sonstige örtliche Steuern	-	-	x	-
604	Steuerähnliche Einzahlungen	162	632	-74,4	0,10
6042	Abgaben von Spielbanken	162	632	-74,4	0,10
6049	Sonstige steuerähnliche Einzahlungen	-	-	x	-
605	Ausgleichsleistungen	-	-	x	-
6051	Leistungen nach dem Familienleistungsgesetz	-	-	x	-
6052	Leistungen des Landes aus der Umsetzung des SGB II	-	-	x	-
6053	Leistungen des Landes aus dem Ausgleich von Sonderlasten bei der Zusammenführung von Arbeitslosenhilfe und Sozialhilfe	-	-	x	-
61	Zuwendungen und allgemeine Umlagen	784 440	764 188	2,7	483,89
6111	Schlüsselzuweisungen und besondere Ergänzungszuweisungen vom Land	337 680	337 356	0,1	208,30
6121	Bedarfszuweisungen vom Land	15 013	4 233	254,6	9,26
613	Sonstige allgemeine Zuweisungen	96 597	94 924	1,8	59,59
6130	Sonstige allgemeine Zuweisungen vom Bund	1	-	x	0,00
6131	Sonstige allgemeine Zuweisungen vom Land	96 596	94 924	1,8	59,59
6132	von Gemeinden und Gemeindeverbänden	-	-	x	-
614	Zuweisungen und Zuschüsse für laufende Zwecke	271 719	263 421	3,2	167,61
6140	vom Bund	1 745	794	119,9	1,08
6141	vom Land	24 030	26 756	-10,2	14,82
6142	von Gemeinden und Gemeindeverbänden	234 240	228 534	2,5	144,49
6143	von Zweckverbänden und dgl.	1 700	24	x	1,05
6144	von gesetzlichen Sozialversicherungen	3 647	3 102	17,6	2,25
6145	von verbundenen Unternehmen, Beteiligungen und Sondervermögen	645	359	79,8	0,40
6146	von sonstigen öffentlichen Sonderrechnungen	2 004	1 881	6,5	1,24
6147	von privaten Unternehmen	1 753	1 102	59,1	1,08
6148	von übrigen Bereichen	1 956	869	124,9	1,21
6182	Allgemeine Umlagen von Gemeinden	63 430	64 254	-1,3	39,13
6191	Leistungsbeteiligung bei Leistungen für Unterkunft und Heizung an Arbeitsuchende	-	-	x	-
6192	Leistungsbeteiligung beim Arbeitslosengeld II	-	-	x	-
6193	Leistungsbeteiligung bei der Eingliederung von Arbeitsuchenden	-	-	x	-
62	Sonstige Transfereinzahlungen	754	1 169	-35,5	0,46
621	Ersatz von sozialen Leistungen außerhalb von Einrichtungen und von Eingliederungshilfen für behinderte Menschen	-	-	x	-
6211	Kostenbeiträge und Aufwendungsersatz; Kostenersatz	-	-	x	-
6212	Übergeleitete Unterhaltsansprüche gegen bürgerlich-rechtliche Unterhaltsverpflichtete	-	-	x	-

Noch 1.8.4.1 Entwicklung Einzahlungen kreisangehörige Gemeinden einschließlich Verbandsgemeinden

Kto.- Nr.	Art der Einzahlung - Landessystematik -	01.01. - 30.09.		Verän- derung	Je Ein- wohner/-in
		2021	2020		2021
		1 000 EUR		um %	EUR
6213	Leistungen von Sozialleistungsträgern	-	-	x	-
6214	Sonstige Ersatzleistungen	-	-	x	-
6215	Rückzahlung gewährter Hilfen (Tilgung und Zinsen von Darlehen)	-	-	x	-
622	Ersatz von sozialen Leistungen in Einrichtungen	-	-	x	-
6221	Kostenbeiträge und Aufwendungsersatz; Kostenersatz	-	-	x	-
6222	Übergeleitete Unterhaltsansprüche gegen bürgerlich-rechtliche Unterhaltsverpflichtete	-	-	x	-
6223	Leistungen von Sozialleistungsträgern	-	-	x	-
6224	Sonstige Ersatzleistungen	-	-	x	-
6225	Rückzahlung gewährter Hilfen (Tilgung und Zinsen von Darlehen)	-	-	x	-
623	Schuldendiensthilfen	643	1 166	-44,9	0,40
6230	vom Bund	-	-	x	-
6231	vom Land	-	-	x	-
6232	von Gemeinden und Gemeindeverbänden	124	137	-9,2	0,08
6233	von Zweckverbänden und dgl.	31	52	-41,1	0,02
6234	von gesetzlichen Sozialversicherungen	-	-	x	-
6235	von verbundenen Unternehmen, Beteiligungen und Sondervermögen	407	796	-48,8	0,25
6236	von sonstigen öffentlichen Sonderrechnungen	41	65	-36,6	0,03
6237	von privaten Unternehmen	40	117	-65,7	0,02
6238	von übrigen Bereichen	-	-	x	-
6291	Andere sonstige Transfereinzahlungen	110	2	x	0,07
63	Öffentlich-rechtliche Leistungsentgelte	120 549	117 087	3,0	74,36
6311	Verwaltungsgebühren	13 629	12 118	12,5	8,41
6321	Benutzungsgebühren und ähnliche Entgelte	104 468	101 335	3,1	64,44
6361	Zweckgebundene Abgaben	2 452	3 634	-32,5	1,51
64	Privatrechtliche Leistungsentgelte, Kostenerstattungen und Kostenumlagen	125 649	111 508	12,7	77,51
6411	Einzahlungen aus Mieten und Pachten	48 031	47 788	0,5	29,63
642	Einzahlungen aus Verkauf	3 216	3 362	-4,3	1,98
6421	von Vorräten	3 175	3 316	-4,2	1,96
6422	von geringwertigen Vermögensgegenständen	41	47	-11,6	0,03
6461	Sonstige privatrechtliche Leistungsentgelte	8 565	7 527	13,8	5,28
648	Einzahlungen aus Kostenerstattungen, Kostenumlagen	65 837	52 831	24,6	40,61
6480	vom Bund	1 357	1 430	-5,1	0,84
6481	vom Land	3 464	3 674	-5,7	2,14
6482	von Gemeinden und Gemeindeverbänden	44 818	29 837	50,2	27,65
6483	von Zweckverbänden und dgl.	536	397	35,0	0,33
6484	von gesetzlichen Sozialversicherungen	4 726	4 612	2,5	2,91
6485	von verbundenen Unternehmen, Sondervermögen und Beteiligungen	3 258	3 226	1,0	2,01
6486	von sonstigen öffentlichen Sonderrechnungen	761	690	10,4	0,47
6487	von privaten Unternehmen	2 455	3 808	-35,5	1,51
6488	von übrigen Bereichen	4 462	5 156	-13,5	2,75
65	Sonstige Einzahlungen aus laufender Verwaltungstätigkeit	53 427	52 492	1,8	32,96
6511	Konzessionsabgaben	39 699	38 682	2,6	24,49
6521	Erstattungen von Steuern	3 324	2 070	60,6	2,05
656	Besondere Einzahlungen	8 631	10 705	-19,4	5,32
6561	Bußgelder	4 877	5 398	-9,6	3,01
6562	Säumniszuschläge	3 745	5 290	-29,2	2,31
6563	Einzahlungen aus der Inanspruchnahme von Gewährverträgen und Bürgschaften	9	18	-48,6	0,01
6564	Fehlbelegungsabgabe	-	-	x	-
6591	Andere sonstige Einzahlungen aus laufender Verwaltungstätigkeit	1 772	1 034	71,4	1,09
66	Zinsen und ähnliche Einzahlungen	43 322	36 549	18,5	26,72
661	Zinseinzahlungen	511	302	69,2	0,32

Noch 1.8.4.1 Entwicklung Einzahlungen kreisangehörige Gemeinden einschließlich Verbandsgemeinden

Kto.- Nr.	Art der Einzahlung - Landessystematik -	01.01. - 30.09.		Verän- derung	Je Ein- wohner/-in
		2021	2020		2021
		1 000 EUR		um %	EUR
6610	vom Bund	-	-	x	-
6611	vom Land	-	-	x	-
6612	von Gemeinden und Gemeindeverbänden	1	0	x	0,00
6613	von Zweckverbänden und dgl.	-	-	x	-
6614	von gesetzlichen Sozialversicherungen	-	-	x	-
6615	von verbundenen Unternehmen, Beteiligungen und Sondervermögen	142	107	32,9	0,09
6616	von öffentlichen Sonderrechnungen	30	35	-15,4	0,02
6617	von Kreditinstituten	325	155	109,6	0,20
6618	vom sonstigen inländischen Bereich	12	5	168,6	0,01
6619	vom sonstigen ausländischen Bereich	-	-	x	-
6651	Einzahlungen von Gewinnanteilen aus verbundenen Unternehmen und Beteiligungen	36 952	29 929	23,5	22,79
6691	Sonstige Finanzeinzahlungen	5 859	6 318	-7,3	3,61
68	Einzahlungen aus Investitionstätigkeit	209 962	206 267	1,8	129,52
681	Einzahlungen aus Zuwendungen für Investitionen und Investitionsfördermaßnahmen	168 955	169 561	-0,4	104,22
6810	vom Bund	12 924	16 557	-21,9	7,97
6811	vom Land	144 853	141 679	2,2	89,35
6812	von Gemeinden und Gemeindeverbänden	8 597	7 158	20,1	5,30
6813	von Zweckverbänden und dgl.	374	367	1,6	0,23
6814	von gesetzlichen Sozialversicherungen	4	2	104,3	0,00
6815	von verbundenen Unternehmen, Sondervermögen und Beteiligungen	99	369	-73,3	0,06
6816	von sonstigen öffentlichen Sonderrechnungen	304	1 799	-83,1	0,19
6817	von privaten Unternehmen	913	299	205,5	0,56
6818	von übrigen Bereichen	888	1 330	-33,2	0,55
6821	Einzahlungen aus der Veräußerung von Grundstücken, Gebäuden und Infrastrukturvermögen	30 395	26 548	14,5	18,75
683	Einzahlungen aus der Veräußerung von beweglichen oder immateriellen Vermögensgegenständen	935	622	50,2	0,58
6831	von mehr als 1000 Euro ohne Umsatzsteuer	891	564	57,9	0,55
6832	von mehr als 150 bis 1000 Euro ohne Umsatzsteuer	27	47	-43,3	0,02
6833	bis 150 Euro ohne Umsatzsteuer	14	6	120,7	0,01
6834	von immateriellen Vermögensgegenständen	3	5	-31,0	0,00
684	Einzahlungen aus der Veräußerung von Finanzanlagen	2 693	217	x	1,66
6842	von börsennotierten Aktien	-	-	x	-
6843	von nichtbörsennotierten Aktien	-	-	x	-
6844	von sonstigen Anteilsrechten und Kapitaleinlagen Dritter	2 693	-	x	1,66
6845	von Investmentzertifikaten	-	-	x	-
6846	von Kapitalmarktpapieren	-	217	x	-
6847	von Geldmarktpapieren	-	-	x	-
6848	von Finanzderivaten	-	-	x	-
6849	Sonstige Finanzanlagen	-	-	x	-
6851	Einzahlungen für Baumaßnahmen	1 294	2 028	-36,2	0,80
6881	Einzahlungen aus Beiträgen und ähnlichen Entgelten	3 621	6 936	-47,8	2,23
6891	Sonstige Investitionseinzahlungen	2 070	355	483,0	1,28
69	Einzahlungen aus Finanzierungstätigkeit	71 582	34 514	107,4	44,16
6911	Einzahlungen aus der Ausgabe von Anleihen	-	-	x	-
692	Kreditaufnahmen für Investitionen und Investitionsfördermaßnahmen	65 477	32 772	99,8	40,39
6920	beim Bund	-	-	x	-
6921	beim Land	-	-	x	-
6922	bei Gemeinden und Gemeindeverbänden	-	-	x	-
6923	bei Zweckverbänden und dgl.	-	218	x	-
6924	bei gesetzlichen Sozialversicherungen	-	-	x	-

Noch 1.8.4.1 Entwicklung Einzahlungen kreisangehörige Gemeinden einschließlich Verbandsgemeinden

Kto.- Nr.	Art der Einzahlung - Landessystematik -	01.01. - 30.09.		Verän- derung	Je Ein- wohner/-in
		2021	2020		2021
		1 000 EUR		um %	EUR
6925	bei verbundenen Unternehmen, Beteiligungen und Sondervermögen	-	-	x	-
6926	bei öffentlichen Sonderrechnungen	-	-	x	-
6927	bei Kreditinstituten	65 477	32 554	101,1	40,39
6928	beim sonstigen inländischen Bereich	-	-	x	-
6929	beim sonstigen ausländischen Bereich	-	-	x	-
6941	Sonstige Wertpapiersschulden	-	-	x	-
695	Rückflüsse von Ausleihungen	6 106	1 742	250,5	3,77
6950	an Bund	-	-	x	-
6951	an Land	-	-	x	-
6952	an Gemeinden und Gemeindeverbände	2 391	810	195,1	1,47
6953	an Zweckverbänden und dgl.	-	-	x	-
6954	an gesetzliche Sozialversicherungen	-	-	x	-
6955	an verbundenen Unternehmen, Beteiligungen und Sondervermögen	3 371	698	382,6	2,08
6956	an öffentlichen Sonderrechnungen	227	220	2,9	0,14
6957	an Kreditinstitute	-	-	x	-
6958	an sonstige inländische Bereiche	118	13	799,3	0,07
6959	an sonstige ausländische Bereiche	-	-	x	-

1.8.4.2 Entwicklung Auszahlungen kreisangehörige Gemeinden einschließlich Verbandsgemeinden

Kto.- Nr.	Art der Auszahlung - Landessystematik -	01.01. - 30.09.		Verän- derung	Je Ein- wohner/- in
		2021	2020		2021
		1 000 EUR		um %	EUR
7	Auszahlungen	2 406 633	2 334 803	3,1	1 484,55
70	Personalauszahlungen	712 799	695 638	2,5	439,70
701	Dienstauszahlungen und dgl.	556 879	545 611	2,1	343,51
7011	an Beamte	31 447	31 818	-1,2	19,40
7012	an Arbeitnehmer	521 370	510 075	2,2	321,61
7019	an sonstige Beschäftigte	4 062	3 718	9,3	2,51
702	Beiträge zu Versorgungskassen	48 149	47 137	2,1	29,70
7021	für Beamte	27 394	26 766	2,3	16,90
7022	für Arbeitnehmer	20 713	20 337	1,9	12,78
7029	für sonstige Beschäftigte	42	34	23,0	0,03
703	Beiträge zur gesetzlichen Sozialversicherung aus Dienstauszahlungen und dgl.	105 805	100 724	5,0	65,27
7031	für Beamte	-	-	x	-
7032	für Arbeitnehmer	105 040	99 999	5,0	64,79
7039	für sonstige Beschäftigte	765	725	5,5	0,47
7041	Beihilfen, Unterstützungsleistungen für Beschäftigte	1 967	2 166	-9,2	1,21
71	Versorgungsauszahlungen	134	137	-2,6	0,08
711	Versorgungsauszahlungen	131	134	-2,0	0,08
7111	an Beamte	123	126	-2,2	0,08
7112	an Arbeitnehmer	8	7	2,2	0,00
7119	an sonstige Beschäftigte	-	-	x	-
713	Beiträge zur gesetzlichen Sozialversicherung aus Versorgungsauszahlungen	1	2	-13,8	0,00
7131	an Beamte	-	-	x	-
7132	an Arbeitnehmer	-	-	x	-
7139	an sonstige Beschäftigte	1	2	-13,8	0,00
7141	Beihilfen, Unterstützungsleistungen für Versorgungsempfänger	1	2	-33,3	0,00
72	Auszahlungen für Sach- und Dienstleistungen	341 723	332 259	2,8	210,79
7211	Unterhaltung der Grundstücke und baulichen Anlagen	45 405	51 150	-11,2	28,01
7221	Unterhaltung des sonstigen unbeweglichen Vermögens	50 867	49 088	3,6	31,38
723	Auszahlungen für Mieten und Pachten	17 960	17 026	5,5	11,08
7231	Auszahlungen für Mieten und Pachten	12 462	12 116	2,9	7,69
7232	Auszahlungen für Leasing	5 498	4 910	12,0	3,39
7241	Bewirtschaftung der Grundstücke und baulichen Anlagen	113 706	110 506	2,9	70,14
725	Unterhaltung des beweglichen Vermögens und Erwerb geringwertiger Vermögensgegenstände	30 658	27 501	11,5	18,91
7251	Haltung von Fahrzeugen	17 008	14 585	16,6	10,49
7252	Erwerb geringwertiger Vermögensgegenstände	2 515	2 166	16,1	1,55
7255	Unterhaltung des sonstigen beweglichen Vermögens	11 135	10 750	3,6	6,87
7261	Besondere zahlungswirksame Aufwendungen für Beschäftigte	5 974	6 039	-1,1	3,68
7271	Besondere Verwaltungs- und Betriebsauszahlungen	16 156	13 373	20,8	9,97
7281	Auszahlungen für den Erwerb von Vorräten	5 333	4 331	23,2	3,29
7291	Auszahlungen für sonstige Dienstleistungen	55 665	53 245	4,5	34,34
73	Transferauszahlungen	772 365	749 245	3,1	476,44
731	Zuwendungen für laufende Zwecke	132 829	125 995	5,4	81,94
7310	an den Bund	107	8	x	0,07
7311	an das Land	564	1 172	-51,9	0,35
7312	an Gemeinden und Gemeindeverbände	2 410	591	307,5	1,49
7313	an Zweckverbände und dgl.	25 843	26 573	-2,7	15,94
7314	an gesetzliche Sozialversicherungen	-	-	x	-
7315	an verbundene Unternehmen, Sondervermögen und Beteiligungen	17 430	17 868	-2,5	10,75
7316	an sonstige öffentliche Sonderrechnungen	2 112	1 473	43,3	1,30
7317	an private Unternehmen	4 304	3 594	19,8	2,66
7318	an übrige Bereiche	80 060	74 715	7,2	49,39

Noch 1.8.4.2 Entwicklung Auszahlungen kreisangehörige Gemeinden einschließlich Verbandsgemeinden

Kto.- Nr.	Art der Auszahlung - Landessystematik -	01.01. - 30.09.		Verän- derung	Je Ein- wohner/- in
		2021	2020		2021
		1 000 EUR		um %	EUR
732	Schuldendiensthilfen	169	225	-24,9	0,10
7320	an den Bund	-	-	x	-
7321	an das Land	-	-	x	-
7322	an Gemeinden und Gemeindeverbände	23	78	-70,1	0,01
7323	an Zweckverbände und dgl.	-	-	x	-
7324	an gesetzliche Sozialversicherungen	-	-	x	-
7325	an verbundene Unternehmen, Sondervermögen und Beteiligungen	73	73	0,0	0,04
7326	an sonstige öffentliche Sonderrechnungen	-	-	x	-
7327	an private Unternehmen	1	1	0,0	0,00
7328	an übrige Bereiche	72	74	-2,6	0,04
733	Sozialtransferauszahlungen	88	95	-7,6	0,05
7331	Soziale Leistungen an natürliche Personen außerhalb von Einrichtungen	-	-	x	-
7332	Soziale Leistungen an natürliche Personen in Einrichtungen	-	-	x	-
7333	Leistungen für Unterkunft und Heizung an Arbeitsuchende	-	-	x	-
7334	Leistungen zur Eingliederung von Arbeitsuchenden, Betreuung und Beratung	-	-	x	-
7335	Einmalige Leistungen an Arbeitsuchende	-	-	x	-
7336	Arbeitslosengeld II und Sozialgeld	-	-	x	-
7337	Leistungen zur Eingliederung von Arbeitsuchenden	-	-	x	-
7338	Mehraufwandsentschädigung an erwerbsfähige Hilfsbedürftige	88	95	-7,6	0,05
7339	Sonstige soziale Leistungen	-	-	x	-
734	Steuerbeteiligungen	27 899	26 354	5,9	17,21
7341	Gewerbesteuerumlage	27 899	26 354	5,9	17,21
7342	Finanzierungsbeteiligung Fonds Deutsche Einheit	-	-	x	-
735	Allgemeine Zuweisungen	-	-	x	-
7351	an das Land	-	-	x	-
7352	an Gemeinden und Gemeindeverbände	-	-	x	-
7353	an Zweckverbände und dgl.	-	-	x	-
7354	Allgemeine Zuweisungen an gesetzliche Sozialversicherungen	-	-	x	-
737	Allgemeine Umlagen	611 306	595 730	2,6	377,09
7371	an das Land	17 627	25 566	-31,1	10,87
7372	an Landkreise	527 794	505 610	4,4	325,57
7373	an Zweckverbände und dgl.	2 455	299	721,4	1,51
7374	an Verbandsgemeinden	63 430	64 254	-1,3	39,13
7375	Sonstige Allgemeine Umlagen an Gemeinden und Gemeindeverbände	-	-	x	-
7391	Sonstige Transferauszahlungen	74	846	-91,2	0,05
74	Sonstige Auszahlungen aus laufender Verwaltungstätigkeit	165 591	155 514	6,5	102,15
7411	Sonstige Personal- und Versorgungsauszahlungen	1 177	1 234	-4,6	0,73
742	Auszahlungen für die Inanspruchnahme von Rechten und Diensten	20 930	18 891	10,8	12,91
7421	Auszahlungen für ehrenamtliche und sonstige Tätigkeit	15 823	14 370	10,1	9,76
7429	Sonst. Auszahlungen für die Inanspruchnahme von Rechten und Diensten	5 107	4 520	13,0	3,15
7431	Geschäftsauszahlungen	32 634	25 604	27,5	20,13
7441	Steuern, Versicherungen, Schadensfälle	16 702	16 721	-0,1	10,30
745	Erstattungen für die Auszahlungen von Dritten aus laufender Verwaltungstätigkeit	92 316	91 904	0,4	56,95
7450	an den Bund	517	358	44,4	0,32
7451	an das Land	55	64	-13,6	0,03
7452	an Gemeinden und Gemeindeverbände	11 824	12 435	-4,9	7,29
7453	an Zweckverbände und dgl.	1 023	931	9,9	0,63
7454	an gesetzliche Sozialversicherungen	0	17	-97,4	0,00
7455	an verbundene Unternehmen, Sondervermögen und Beteiligungen	32 450	33 589	-3,4	20,02
7456	an sonstige öffentliche Sonderrechnungen	380	292	30,0	0,23
7457	an private Unternehmen	12 035	11 107	8,4	7,42

Noch 1.8.4.2 Entwicklung Auszahlungen kreisangehörige Gemeinden einschließlich Verbandsgemeinden

Kto.- Nr.	Art der Auszahlung - Landessystematik -	01.01. - 30.09.		Verän- derung	Je Ein- wohner/- in
		2021	2020		2021
		1 000 EUR		um %	EUR
7458	an übrige Bereiche	34 030	33 111	2,8	20,99
746	Aufgabenbezogene Leistungsbeteiligungen	-	-	x	-
7461	an gemeinsamen Einrichtungen bei Leistungen für Unterkunft und Heizung an Arbeitsuchende	-	-	x	-
7462	an gemeinsamen Einrichtungen bei Leistungen zur Eingliederung von Arbeitsuchenden, Betreuung und Beratung	-	-	x	-
7463	an gemeinsamen Einrichtungen bei einmaligen Leistungen an Arbeitsuchende	-	-	x	-
7464	an gemeinsamen Einrichtungen beim Arbeitslosengeld II und Sozialgeld	-	-	x	-
7465	an gemeinsamen Einrichtungen bei der Eingliederung von Arbeitsuchenden	-	-	x	-
7466	an gemeinsamen Einrichtungen für Bildung und Teilhabe	-	-	x	-
748	Besondere Auszahlungen	37	43	-12,7	0,02
7481	Bußgelder	0	-	x	0,00
7482	Säumniszuschläge	37	14	159,5	0,02
7483	Auszahlungen aus der Inanspruchnahme von Gewährverträgen und Bürgschaften	-	28	x	-
7484	Fehlbelegungsabgabe	-	-	x	-
7491	Verfügungsmittel	218	157	38,4	0,13
7492	Fraktionszuwendungen	59	57	4,3	0,04
7493	Übrige weitere sonstige Auszahlungen aus laufender Verwaltungstätigkeit	1 518	904	68,0	0,94
75	Zinsen und ähnliche Auszahlungen	17 252	12 999	32,7	10,64
751	Zinsauszahlungen	7 001	8 249	-15,1	4,32
7510	an den Bund	-	-	x	-
7511	an das Land	12	-	x	0,01
7512	an Gemeinden und Gemeindeverbände	1	0	x	0,00
7513	an Zweckverbände und dgl.	1	1	-36,4	0,00
7514	an gesetzliche Sozialversicherungen	-	-	x	-
7515	an verbundene Unternehmen, Sondervermögen und Beteiligungen	0	0	-3,2	0,00
7516	an öffentliche Sonderrechnungen	-	-	x	-
7517	an Kreditinstitute	6 985	8 246	-15,3	4,31
7518	an sonstigen inländischen Bereich	1	2	-29,9	0,00
7519	an sonstigen ausländischen Bereich	-	-	x	-
759	Sonstige Finanzauszahlungen	10 251	4 750	115,8	6,32
7591	Kreditbeschaffungskosten	8	6	39,0	0,01
7592	Verzinsung von Steuernachzahlungen	7 495	2 300	225,9	4,62
7594	Auszahlungen für Negativzinsen	712	230	209,7	0,44
7599	Sonstige Finanzauszahlungen	2 036	2 215	-8,1	1,26
78	Auszahlungen aus Investitionstätigkeit	316 092	311 984	1,3	194,98
781	Auszahlungen für Zuwendungen für Investitionsfördermaßnahmen	5 629	11 994	-53,1	3,47
7810	an Bund	-	-	x	-
7811	an Land	11	138	-92,3	0,01
7812	an Gemeinden und Gemeindeverbänden	1 900	3 934	-51,7	1,17
7813	an Zweckverbände und dgl.	207	582	-64,5	0,13
7814	an gesetzliche Sozialversicherungen	-	-	x	-
7815	an verbundene Unternehmen, Sondervermögen und Beteiligungen	1 295	4 087	-68,3	0,80
7816	an sonstige öffentliche Sonderrechnungen	588	1 403	-58,1	0,36
7817	an private Unternehmen	1 068	548	95,0	0,66
7818	an übrige Bereiche	561	1 301	-56,9	0,35
7821	Auszahlungen für den Erwerb von Grundstücken, Gebäuden und Infrastrukturvermögen	6 705	7 011	-4,4	4,14
		-	-		

Noch 1.8.4.2 Entwicklung Auszahlungen kreisangehörige Gemeinden einschließlich Verbandsgemeinden

Kto.- Nr.	Art der Auszahlung - Landessystematik -	01.01. - 30.09.		Verän- derung	Je Ein- wohner/- in
		2021	2020		2021
		1 000 EUR		um %	EUR
783	Auszahlungen für den Erwerb von beweglichen oder immateriellen Vermögensgegenständen	43 459	35 511	22,4	26,81
7831	von mehr als 1000 Euro ohne Umsatzsteuer	31 884	25 626	24,4	19,67
7832	von mehr als 150 Euro bis zu 1000 Euro ohne Umsatzsteuer	8 960	7 624	17,5	5,53
7833	bis 150 Euro ohne Umsatzsteuer	320	217	47,2	0,20
7834	von immateriellen Vermögensgegenständen	2 295	2 044	12,3	1,42
7835	Auszahlungen für die Ablösung von Dauerlasten	-	-	x	-
784	Auszahlungen für den Erwerb von Finanzanlagen	796	586	35,9	0,49
7842	von börsennotierten Aktien	-	-	x	-
7843	von nichtbörsennotierten Aktien	-	-	x	-
7844	von sonstigen Anteilsrechten	268	568	-52,8	0,17
7845	von Investmentzertifikaten	505	-	x	0,31
7846	von Kapitalmarktpapieren	18	18	0,0	0,01
7847	von Geldmarktpapieren	5	-	x	0,00
7848	von Finanzderivaten	-	-	x	-
785	Auszahlungen für Baumaßnahmen	256 997	255 360	0,6	158,53
7851	für Hochbaumaßnahmen	127 461	117 635	8,4	78,63
7852	für Tiefbaumaßnahmen	105 489	110 485	-4,5	65,07
7853	für sonstige Baumaßnahmen	24 047	27 239	-11,7	14,83
7891	Sonstige Investitionsauszahlungen	2 505	1 523	64,5	1,55
79	Auszahlungen aus Finanzierungstätigkeit	80 677	77 026	4,7	49,77
7911	Auszahlungen zur Tilgung von Anleihen	-	-	x	-
792	Tilgung von Krediten für Investitionen und Investitionsfördermaßnahmen	67 745	74 888	-9,5	41,79
7920	beim Bund	-	-	x	-
7921	beim Land	-	-	x	-
7922	bei Gemeinden und Gemeindeverbänden	83	113	-26,5	0,05
7923	bei Zweckverbänden und dgl.	161	16	892,6	0,10
7924	bei gesetzlichen Sozialversicherungen	-	-	x	-
7925	bei verbundenen Unternehmen, Beteiligungen und Sondervermögen	-	-	x	-
7926	bei öffentlichen Sonderrechnungen	-	-	x	-
7927	bei Kreditinstituten	67 497	74 752	-9,7	41,64
7928	beim sonstigen inländischen Bereich	4	6	-34,6	0,00
7929	beim sonstigen ausländischen Bereich	-	-	x	-
7941	Tilgung sonstiger Wertpapierschulden	-	-	x	-
795	Gewährung von Ausleihungen	12 932	2 138	504,8	7,98
7950	an Bund	-	-	x	-
7951	an Land	-	-	x	-
7952	an Gemeinden und Gemeindeverbände	9 340	1 410	562,4	5,76
7953	an Zweckverbände und dgl.	-	-	x	-
7954	an gesetzliche Sozialversicherungen	-	-	x	-
7955	an verbundene Unternehmen, Beteiligungen und Sondervermögen	3 278	715	358,5	2,02
7956	an öffentliche Sonderrechnungen	-	-	x	-
7957	an Kreditinstitute	-	-	x	-
7958	an sonstige inländische Bereiche	314	13	x	0,19
7959	an sonstige ausländische Bereiche	-	-	x	-

1.8.4.3 Entwicklung Auszahlungen für Baumaßnahmen kreisangehörige Gemeinden einschließlich Verbandsgemeinden

Kto.-Nr./ Produkt- bereich bzw. -gruppe	Art der Auszahlung - Landessystematik -	01.01. - 30.09.		Verän- derung	Je Ein- wohner/-in
		2021	2020		2021
		1 000 EUR		um %	EUR
785	Auszahlungen für Baumaßnahmen	256 997	255 360	0,6	158,53
darunter	im Produktbereich bzw. in Produktgruppe				
Zfg./111	Verwaltungssteuerung und Service	20 860	19 397	7,5	12,87
Zfg./21	Allgemein bildende Schulen	36 204	28 243	28,2	22,33
Zfg./22	Förderschulen	-	-	x	-
Zfg./23	Berufsbildende Schulen	-	-	x	-
Zfg./24	Weitere schulische Aufgaben	-	-	x	-
21 - 24	Summe für Schulen	36 204	28 243	28,2	22,33
Zfg./424	Sportstätten und Bäder	12 429	13 976	-11,1	7,67
Zfg./511	Räumliche Planungs- und Entwicklungsmaßnahmen	16 042	17 786	-9,8	9,90
Zfg./521	Bau- und Grundstücksordnung	1 575	1 259	25,1	0,97
Zfg./522	Wohnbauförderung	239	509	-53,1	0,15
Zfg./531	Elektrizitätsversorgung	-	81	x	-
Zfg./532	Gasversorgung	-	-	x	-
Zfg./533	Wasserversorgung	41	43	-4,5	0,03
Zfg./534	Fernwärmeversorgung	-	-	x	-
Zfg./535	Kombinierte Versorgung	-	-	x	-
Zfg./537	Abfallwirtschaft	-	-	x	-
Zfg./538	Abwasserbeseitigung	3 257	1 762	84,8	2,01
531 - 538	Summe für Ver- und Entsorgung	3 298	1 886	74,8	2,03
Zfg./541	Gemeindestraßen	48 381	57 953	-16,5	29,84
Zfg./542	Kreisstraßen	-	27	x	-
Zfg./543	Landesstraßen	470	370	26,9	0,29
Zfg./544	Bundesstraßen	-	-	x	-
541 - 544	Summe für Straßen	48 851	58 350	-16,3	30,13
Zfg./547	ÖPNV	642	308	108,3	0,40
Zfg./548	Sonstiger Personen- und Güterverkehr	22	0	x	0,01
7851	Auszahlungen für Hochbaumaßnahmen	127 461	117 635	8,4	78,63
darunter	im Produktbereich bzw. in Produktgruppe				
7851/111	Verwaltungssteuerung und Service	17 974	18 745	-4,1	11,09
7851/21	Allgemein bildende Schulen	33 830	27 065	25,0	20,87
7851/22	Förderschulen	-	-	x	-
7851/23	Berufsbildende Schulen	-	-	x	-
7851/24	Weitere schulische Aufgaben	-	-	x	-
21 - 24	Summe für Schulen	33 830	27 065	25,0	20,87
7851/424	Sportstätten und Bäder	9 724	10 916	-10,9	6,00
7851/511	Räumliche Planungs- und Entwicklungsmaßnahmen	5 264	6 325	-16,8	3,25
7851/521	Bau- und Grundstücksordnung	362	410	-11,9	0,22
7851/522	Wohnbauförderung	223	509	-56,1	0,14
7851/531	Elektrizitätsversorgung	-	-	x	-
7851/532	Gasversorgung	-	-	x	-
7851/533	Wasserversorgung	27	8	251,3	0,02
7851/534	Fernwärmeversorgung	-	-	x	-
7851/535	Kombinierte Versorgung	-	-	x	-
7851/537	Abfallwirtschaft	-	-	x	-
7851/538	Abwasserbeseitigung	50	190	-73,6	0,03
531 - 538	Summe für Ver- und Entsorgung	77	198	-60,9	0,05
7851/541	Gemeindestraßen	494	259	91,1	0,30
7851/542	Kreisstraßen	-	-	x	-
7851/543	Landesstraßen	-	-	x	-
7851/544	Bundesstraßen	-	-	x	-
541 - 544	Summe für Straßen	494	259	91,1	0,30

Noch 1.8.4.3 Entwicklung Auszahlungen für Baumaßnahmen kreisangehörige Gemeinden einschließlich Verbandsgemeinden

Kto.-Nr./ Produkt- bereich bzw. -gruppe	Art der Auszahlung - Landessystematik -	01.01. - 30.09.		Verän- derung	Je Ein- wohner/-in
		2021	2020		2021
		1 000 EUR		um %	EUR
7851/547	ÖPNV	89	104	-14,4	0,05
7851/548	Sonstiger Personen- und Güterverkehr	8	-	x	0,00
7852	Auszahlungen für Tiefbaumaßnahmen	105 489	110 485	-4,5	65,07
darunter	im Produktbereich bzw. in Produktgruppe				
7852/111	Verwaltungssteuerung und Service	1 832	416	340,6	1,13
7852/21	Allgemein bildende Schulen	544	377	44,3	0,34
7852/22	Förderschulen	-	-	x	-
7852/23	Berufsbildende Schulen	-	-	x	-
7852/24	Weitere schulische Aufgaben	-	-	x	-
21 - 24	Summe für Schulen	544	377	44,3	0,34
7852/424	Sportstätten und Bäder	1 082	2 578	-58,0	0,67
7852/511	Räumliche Planungs- und Entwicklungsmaßnahmen	7 912	7 182	10,2	4,88
7852/521	Bau- und Grundstücksordnung	1 213	849	43,0	0,75
7852/522	Wohnbauförderung	16	-	x	0,01
7852/531	Elektrizitätsversorgung	-	-	x	-
7852/532	Gasversorgung	-	-	x	-
7852/533	Wasserversorgung	-	12	x	-
7852/534	Fernwärmeversorgung	-	-	x	-
7852/535	Kombinierte Versorgung	-	-	x	-
7852/537	Abfallwirtschaft	-	-	x	-
7852/538	Abwasserbeseitigung	3 206	1 573	103,9	1,98
531 - 538	Summe für Ver- und Entsorgung	3 206	1 585	102,3	1,98
7852/541	Gemeindestraßen	47 298	56 843	-16,8	29,18
7852/542	Kreisstraßen	-	27	x	-
7852/543	Landesstraßen	470	370	26,9	0,29
7852/544	Bundesstraßen	-	-	x	-
541 - 544	Summe für Straßen	47 768	57 240	-16,5	29,47
7852/547	ÖPNV	280	195	43,4	0,17
7852/548	Sonstiger Personen- und Güterverkehr	14	0	x	0,01
7853	Auszahlungen für sonstige Baumaßnahmen	24 047	27 239	-11,7	14,83
darunter	im Produktbereich bzw. in Produktgruppe				
7853/111	Verwaltungssteuerung und Service	1 054	236	346,1	0,65
7853/21	Allgemein bildende Schulen	1 830	801	128,4	1,13
7853/22	Förderschulen	-	-	x	-
7853/23	Berufsbildende Schulen	-	-	x	-
7853/24	Weitere schulische Aufgaben	-	-	x	-
21 - 24	Summe für Schulen	1 830	801	128,4	1,13
7853/424	Sportstätten und Bäder	1 623	482	237,0	1,00
7853/511	Räumliche Planungs- und Entwicklungsmaßnahmen	2 865	4 279	-33,0	1,77
7853/521	Bau- und Grundstücksordnung	-	-	x	-
7853/522	Wohnbauförderung	-	-	x	-
7853/531	Elektrizitätsversorgung	-	81	x	-
7853/532	Gasversorgung	-	-	x	-
7853/533	Wasserversorgung	14	23	-39,5	0,01
7853/534	Fernwärmeversorgung	-	-	x	-
7853/535	Kombinierte Versorgung	-	-	x	-
7853/537	Abfallwirtschaft	-	-	x	-
7853/538	Abwasserbeseitigung	0	-	x	0,00
531 - 538	Summe für Ver- und Entsorgung	14	104	-86,7	0,01

Noch 1.8.4.3 Entwicklung Auszahlungen für Baumaßnahmen kreisangehörige Gemeinden einschließlich Verbandsgemeinden

Kto.-Nr./ Produkt- bereich bzw. -gruppe	Art der Auszahlung - Landessystematik -	01.01. - 30.09.		Verän- derung	Je Ein- wohner/-in
		2021	2020		2021
		1 000 EUR		um %	EUR
7853/541	Gemeindestraßen	588	851	-30,9	0,36
7853/542	Kreisstraßen	-	-	x	-
7853/543	Landesstraßen	-	-	x	-
7853/544	Bundesstraßen	-	-	x	-
541 - 544	Summe für Straßen	588	851	-30,9	0,36
7853/547	ÖPNV	273	9	x	0,17
7853/548	Sonstiger Personen- und Güterverkehr	-	-	x	-

2. Bundessystematik

2.1 Ergebnisse der vierteljährlichen Kassenstatistik 01.01.2021 bis 30.09.2021 nach Gebietskörperschaftsgruppen und Arten

2.1.1 Eckwerte der kommunalen Gruppen - Einzahlungen

Lfd. Nr.	Art der Einzahlung - Bundessystematik -	Kommunale Kern- haushalte insgesamt	Davon		
			kreisfreie Städte	Land- kreise	kreisange- hörige Gemeinden einschl. Verbands- gemeinden
1 000 EUR					
1	Steuern und steuerähnliche Abgaben (ohne Kg. 605 "Ausgleichsleistungen")	1 215 374	326 570	-	888 803
2	dar. Realsteuern	810 161	215 763	-	594 397
3	dav. Grundsteuern	210 336	53 395	-	156 941
4	dav. Gewerbesteuer	599 824	162 368	-	437 456
5	nachrichtlich: Gewerbesteuer netto (≙ abzgl. Gewerbesteuerumlage)	562 871	153 314	-	409 557
6	dar. Gemeindeanteile Gemeinschaftssteuern	390 145	106 480	-	283 665
7	dav. Gemeindeanteil an der Einkommensteuer	309 160	80 918	-	228 241
8	dav. Gemeindeanteil an der Umsatzsteuer	80 985	25 562	-	55 423
9	dar. Sonstige Gemeindesteuern	14 737	4 157	-	10 580
10	Zuwendungen und allgemeine Umlagen (einschl. Kg. 605 "Ausgl.leistungen")	3 140 172	636 508	1 719 224	784 440
11	dar. Ausgleichsleistungen und Zuweisungen vom Land	2 114 937	625 746	1 015 872	473 319
12	dar. Schlüsselzuweisungen	917 388	268 069	311 639	337 680
13	dar. Allgemeine Umlagen von Gemeinden	591 224	-	527 794	63 430
14	dar. Aufgabenbezogene Leistungsbeteiligungen und Zuweisungen vom Bund	174 051	1 383	170 923	1 745
15	Sonstige Transfereinzahlungen	38 353	9 523	28 076	754
16	dar. Ersatz von sozialen Leistungen außerhalb von Einrichtungen	25 334	5 373	19 961	-
17	dar. Ersatz von sozialen Leistungen in Einrichtungen	12 069	4 151	7 919	-
18	Öffentlich-rechtliche Leistungsentgelte	264 900	60 119	84 232	120 549
19	Privatrechtliche Leistungsentgelte, Kostenerstattungen und Kostenumlagen	488 014	121 375	240 990	125 649
20	dav. Mieten und Pachten	64 538	10 819	5 687	48 031
21	dav. Verkauf von Vorräten	4 838	285	1 338	3 216
22	dav. Sonstige privatrechtliche Leistungsentgelte	20 544	6 692	5 287	8 565
23	dav. Kostenerst., Kostenumlagen (einschl. Erst. sozialer Leistungen)	398 095	103 579	228 679	65 837
24	dar. Kostenerstattungen vom Land	214 877	62 162	149 251	3 464
25	Sonstige Einzahlungen aus laufender Verwaltungstätigkeit	85 610	29 094	3 090	53 427
26	Zinsen und sonstige Finanzeinzahlungen	81 465	36 702	1 440	43 322
27	dar. Zinseinzahlungen	1 211	55	645	511
28	Einzahlungen aus laufender Verwaltungstätigkeit	5 313 888	1 219 892	2 077 052	2 016 943
29	dar. (abzgl.) Zahlungen von gleicher Ebene	888 000	x	x	x
30	Bereinigte Einzahlungen aus lfd. Verwaltungstätigkeit	4 425 888	x	x	x
31	Investitionstätigkeit	371 484	95 523	59 894	216 068
32	dar. Investitionszuwendungen	310 428	84 964	56 509	168 955
33	dar. Investitionszuwendungen vom Land	280 639	81 896	53 891	144 853
34	dar. Veräußerung von Grundstücken und Gebäuden	42 049	8 949	2 704	30 395
35	dar. Veräußerung von beweglichen Vermögensgegenständen	1 095	77	84	935
36	dar. Veräußerung von Finanzanlagen	2 771	-	78	2 693
37	Einzahlungen (ohne Finanzierungstätigkeit)	5 685 372	1 315 415	2 136 946	2 233 011
38	dar. (abzgl.) Zahlungen von gleicher Ebene	900 502	x	x	x
39	Bereinigte Einzahlungen	4 784 871	x	x	x

2.1.2 Eckwerte der kommunalen Gruppen - Auszahlungen und Finanzierungstätigkeit

Lfd. Nr.	Art der Auszahlung - Bundessystematik -	Kommunale Kern- haushalte insgesamt	Davon		
			kreisfreie Städte	Land- kreise	kreisange- hörige Gemeinden einschl. Verbands- gemeinden
1	Personalauszahlungen	1 367 703	285 249	369 655	712 799
2	dav. Dienstbezüge	1 057 169	218 095	282 195	556 879
3	dar. Beamte	100 452	39 146	29 859	31 447
4	dar. Arbeitnehmer	948 441	177 644	249 428	521 370
5	dav. Beiträge zu Versorgungskassen	113 865	29 857	35 860	48 149
6	dar. Beamte	76 137	22 840	25 903	27 394
7	dar. Arbeitnehmer	37 685	7 017	9 955	20 713
8	dav. Beiträge zur gesetzlichen Sozialversicherung	191 527	35 838	49 885	105 805
9	dav. Beihilfen, Unterstützungsleistungen für Beschäftigte	5 142	1 460	1 715	1 967
10	Versorgungsauszahlungen	277	143	-	134
11	dav. Versorgungsbezüge	274	143	-	131
12	dav. Beiträge zur gesetzlichen Sozialversicherung	1	-	-	1
13	dav. Beihilfen, Unterstützungsleistungen für Versorgungsempfänger	1	-	-	1
14	Sach- und Dienstleistungen	609 350	104 624	163 003	341 723
15	dar. Unterhaltung sowie Bewirtschaftung der Grundstücke, baulichen Anlagen und des sonstigen Vermögens	387 417	79 054	84 736	223 627
16	Transferauszahlungen, sonstige Auszahlungen aus lfd. Verwaltungstätigkeit	3 142 168	825 087	1 379 125	937 956
17	dar. Soziale Leistungen und aufgabenbezogene Leistungsbeteiligung	967 988	271 734	696 166	88
18	dav. Leistungen der Grundsicherung für Arbeitsuchende (SGB II)	465 001	105 995	358 918	88
19	dav. Leistungen der Sozialhilfe (SGB XII)	102 441	35 163	67 279	-
20	dav. Leistungen der Kinder- und Jugendhilfe (SGB VIII)	277 275	91 657	185 618	-
20b	dav. Eingliederungsleistungen für Menschen mit Behinderungen (SGB IX)	76	76	-	-
21	dav. Sonstige Sozialleistungen	123 194	38 843	84 351	-
22	dar. Zuschüsse für lfd. Zwecke an öff., private Untern. und übrige Bereiche	708 796	377 489	227 401	103 906
23	dar. Erstattungen für lfd. Zwecke an öff., private Untern. u. übrige Bereiche	246 727	106 895	60 937	78 895
24	Zinsen und sonstige Finanzauszahlungen	30 521	9 735	3 535	17 252
25	dar. Zinsauszahlungen	16 078	6 251	2 826	7 001
26	Auszahlungen aus laufender Verwaltungstätigkeit	5 150 020	1 224 838	1 915 318	2 009 864
27	abzgl. Zahlungen von gleicher Ebene	888 000	x	x	x
28	Bereinigte Auszahlungen aus lfd. Verwaltungstätigkeit	4 262 020	x	x	x
29	Investitionstätigkeit	664 430	243 335	92 071	329 024
30	dar. Zuweisungen und Zuschüsse für Investitionen	25 325	10 872	6 318	8 135
31	dar. Erwerb von Grundstücken und Gebäuden	28 601	21 084	812	6 705
32	dar. Erwerb von beweglichen Sachen des Anlagevermögens	77 001	13 379	20 164	43 459
33	dar. Erwerb von Finanzanlagen	821	-	25	796
34	dar. Baumaßnahmen	517 112	198 000	62 115	256 997
35	Auszahlungen (ohne Finanzierungstätigkeit)	5 814 450	1 468 173	2 007 389	2 338 888
36	abzgl. Zahlungen von gleicher Ebene	900 502	x	x	x
37	Bereinigte Auszahlungen	4 913 949	x	x	x
38	Saldo der bereinigten laufenden Ein- und Auszahlungen	163 868	x	x	x
39	Saldo der bereinigten Ein- und Auszahlungen aus Investitionstätigkeit	-292 946	x	x	x
40	Finanzmittelüberschuss/-fehlbetrag (Saldo der bereinigten Ein- und Auszahlungen)	-129 078	x	x	x
	Finanzierungstätigkeit				
41	Einzahlungen aus Finanzierungstätigkeit (Kontengruppe 69)	167 705	77 957	24 271	65 477
42	dar. (abzgl.) Zahlungen von gleicher Ebene	-	x	x	x
43	Auszahlungen aus Finanzierungstätigkeit (Kontengruppe 79)	130 929	22 745	40 439	67 745
44	abzgl. Zahlungen von gleicher Ebene	-	x	x	x
45	Saldo der Finanzierungstätigkeit	36 777	55 212	-16 168	-2 268

2.1.3 Eckwerte der kommunalen Gruppen - Einzahlungen in EUR je Einwohner/-in

Lfd. Nr.	Art der Einzahlung - Bundessystematik -	Kommunale Kern- haushalte insgesamt	Kreisfreie Städte	Land- kreise	Kreisange- hörige Gemeinden einschl. Verbands- gemeinden
		EUR je Einwohner/-in			
1	Steuern und steuerähnliche Abgaben (ohne Kg. 605 "Ausgleichsleistungen")	559,42	592,19	-	548,26
2	dar. Realsteuern	372,90	391,26	-	366,66
3	dav. Grundsteuern	96,81	96,83	-	96,81
4	dav. Gewerbesteuer	276,09	294,43	-	269,85
5	nachrichtlich: Gewerbesteuer netto (\pm abzgl. Gewerbesteuerumlage)	259,08	278,02	-	252,64
6	dar. Gemeindeanteile Gemeinschaftsteuern	179,58	193,09	-	174,98
7	dav. Gemeindeanteil an der Einkommensteuer	142,30	146,73	-	140,79
8	dav. Gemeindeanteil an der Umsatzsteuer	37,28	46,35	-	34,19
9	dar. Sonstige Gemeindesteuern	6,78	7,54	-	6,53
10	Zuwendungen und allgemeine Umlagen (einschl. Kg. 605 "Ausgl.leistungen")	1 445,37	1 154,23	1 060,52	483,89
11	dar. Ausgleichsleistungen und Zuweisungen vom Land	973,47	1 134,71	626,65	291,97
12	dar. Schlüsselzuweisungen	422,26	486,11	192,24	208,30
13	dar. Allgemeine Umlagen von Gemeinden	272,13	-	325,57	39,13
14	dar. Aufgabenbezogene Leistungsbeteiligungen und Zuweisungen vom Bund	80,11	2,51	105,44	1,08
15	Sonstige Transfereinzahlungen	17,65	17,27	17,32	0,46
16	dar. Ersatz von sozialen Leistungen außerhalb von Einrichtungen	11,66	9,74	12,31	-
17	dar. Ersatz von sozialen Leistungen in Einrichtungen	5,56	7,53	4,88	-
18	Öffentlich-rechtliche Leistungsentgelte	121,93	109,02	51,96	74,36
19	Privatrechtliche Leistungsentgelte, Kostenerstattungen und Kostenumlagen	224,62	220,10	148,66	77,51
20	dav. Mieten und Pachten	29,71	19,62	3,51	29,63
21	dav. Verkauf von Vorräten	2,23	0,52	0,83	1,98
22	dav. Sonstige privatrechtliche Leistungsentgelte	9,46	12,14	3,26	5,28
23	dav. Kostenerst., Kostenumlagen (einschl. Erst. sozialer Leistungen)	183,24	187,83	141,06	40,61
24	dar. Kostenerstattungen vom Land	98,90	112,72	92,07	2,14
25	Sonstige Einzahlungen aus laufender Verwaltungstätigkeit	39,40	52,76	1,91	32,96
26	Zinsen und sonstige Finanzeinzahlungen	37,50	66,56	0,89	26,72
27	dar. Zinseinzahlungen	0,56	0,10	0,40	0,32
28	Einzahlungen aus laufender Verwaltungstätigkeit	2 445,89	2 212,12	1 281,24	1 244,17
29	dar. (abzgl.) Zahlungen von gleicher Ebene	408,73	x	x	x
30	Bereinigte Einzahlungen aus lfd. Verwaltungstätigkeit	2 037,16	x	x	x
31	Investitionstätigkeit	170,99	173,22	36,95	133,28
32	dar. Investitionszuwendungen	142,88	154,07	34,86	104,22
33	dar. Investitionszuwendungen vom Land	129,17	148,51	33,24	89,35
34	dar. Veräußerung von Grundstücken und Gebäuden	19,35	16,23	1,67	18,75
35	dar. Veräußerung von beweglichen Vermögensgegenständen	0,50	0,14	0,05	0,58
36	dar. Veräußerung von Finanzanlagen	1,28	-	0,05	1,66
37	Einzahlungen (ohne Finanzierungstätigkeit)	2 616,88	2 385,34	1 318,19	1 377,45
38	dar. (abzgl.) Zahlungen von gleicher Ebene	414,49	x	x	x
39	Bereinigte Einzahlungen	2 202,39	x	x	x

2.1.4 Eckwerte der kommunalen Gruppen - Auszahlungen und Finanzierungstätigkeit in EUR je Einwohner/-in

Lfd. Nr.	Art der Auszahlung - Bundessystematik -	Kommunale Kern- haushalte insgesamt	Kreisfreie Städte	Land- kreise	Kreisange- hörige Gemeinden einschl. Verbands- gemeinden
		EUR je Einwohner/-in			
1	Personalauszahlungen	629,53	517,26	228,02	439,70
2	dav. Dienstbezüge	486,60	395,49	174,07	343,51
3	dar. Beamte	46,24	70,99	18,42	19,40
4	dar. Arbeitnehmer	436,55	322,13	153,86	321,61
5	dav. Beiträge zu Versorgungskassen	52,41	54,14	22,12	29,70
6	dar. Beamte	35,04	41,42	15,98	16,90
7	dar. Arbeitnehmer	17,35	12,72	6,14	12,78
8	dav. Beiträge zur gesetzlichen Sozialversicherung	88,16	64,99	30,77	65,27
9	dav. Beihilfen, Unterstützungsleistungen für Beschäftigte	2,37	2,65	1,06	1,21
10	Versorgungsauszahlungen	0,13	0,26	-	0,08
11	dav. Versorgungsbezüge	0,13	0,26	-	0,08
12	dav. Beiträge zur gesetzlichen Sozialversicherung	0,00	-	-	0,00
13	dav. Beihilfen, Unterstützungsleistungen für Versorgungsempfänger	0,00	-	-	0,00
14	Sach- und Dienstleistungen	280,47	189,72	100,55	210,79
15	dar. Unterhaltung sowie Bewirtschaftung der Grundstücke, baulichen Anlagen und des sonstigen Vermögens	178,32	143,35	52,27	137,95
16	Transferauszahlungen, sonstige Auszahlungen aus lfd. Verwaltungstätigkeit	1 446,29	1 496,19	850,72	578,58
17	dar. Soziale Leistungen und aufgabenbezogene Leistungsbeteiligung	445,55	492,76	429,43	0,05
18	dav. Leistungen der Grundsicherung für Arbeitsuchende (SGB II)	214,03	192,21	221,40	0,05
19	dav. Leistungen der Sozialhilfe (SGB XII)	47,15	63,76	41,50	-
20	dav. Leistungen der Kinder- und Jugendhilfe (SGB VIII)	127,62	166,21	114,50	-
20b	dav. Eingliederungsleistungen für Menschen mit Behinderungen (SGB IX)	0,04	0,14	-	-
21	dav. Sonstige Sozialleistungen	56,70	70,44	52,03	-
22	dar. Zuschüsse für lfd. Zwecke an öff., private Untern. und übrige Bereiche	326,25	684,53	140,27	64,10
23	dar. Erstattungen für lfd. Zwecke an öff., private Untern. u. übrige Bereiche	113,56	193,84	37,59	48,67
24	Zinsen und sonstige Finanzauszahlungen	14,05	17,65	2,18	10,64
25	dar. Zinsauszahlungen	7,40	11,34	1,74	4,32
26	Auszahlungen aus laufender Verwaltungstätigkeit	2 370,46	2 221,09	1 181,48	1 239,80
27	abzgl. Zahlungen von gleicher Ebene	408,73	x	x	x
28	Bereinigte Auszahlungen aus lfd. Verwaltungstätigkeit	1 961,73	x	x	x
29	Investitionstätigkeit	305,83	441,26	56,79	202,96
30	dar. Zuweisungen und Zuschüsse für Investitionen	11,66	19,71	3,90	5,02
31	dar. Erwerb von Grundstücken und Gebäuden	13,16	38,23	0,50	4,14
32	dar. Erwerb von beweglichen Sachen des Anlagevermögens	35,44	24,26	12,44	26,81
33	dar. Erwerb von Finanzanlagen	0,38	-	0,02	0,49
34	dar. Baumaßnahmen	238,02	359,05	38,32	158,53
35	Auszahlungen (ohne Finanzierungstätigkeit)	2 676,29	2 662,35	1 238,27	1 442,76
36	abzgl. Zahlungen von gleicher Ebene	414,49	x	x	x
37	Bereinigte Auszahlungen	2 261,80	x	x	x
38	Saldo der bereinigten laufenden Ein- und Auszahlungen	75,43	x	x	x
39	Saldo der bereinigten Ein- und Auszahlungen aus Investitionstätigkeit	-134,84	x	x	x
40	Finanzmittelüberschuss/-fehlbetrag (Saldo der bereinigten Ein- und Auszahlungen)	-59,41	x	x	x
	Finanzierungstätigkeit				
41	Einzahlungen aus Finanzierungstätigkeit (Kontengruppe 69)	77,19	141,37	14,97	40,39
42	dar. (abzgl.) Zahlungen von gleicher Ebene	-	x	x	x
43	Auszahlungen aus Finanzierungstätigkeit (Kontengruppe 79)	60,26	41,25	24,95	41,79
44	abzgl. Zahlungen von gleicher Ebene	-	x	x	x
45	Saldo der Finanzierungstätigkeit	16,93	100,12	-9,97	-1,40

2.2 Entwicklung der kassenmäßigen Ein- und Auszahlungen und Saldo 01.01.2021 bis 30.09.2021 im Vergleich zum Vorjahr

2.2.1 Entwicklung Eckwerte kommunale Kernhaushalte insgesamt

2.2.1.1 Entwicklung Eckwerte kommunale Kernhaushalte insgesamt - Einzahlungen

Lfd. Nr.	Art der Einzahlung - Bundessystematik -	01.01. - 30.09.		Verän- derung	Je Ein- wohner/-in
		2021	2020		2021
		1 000 EUR		um %	EUR
1	Steuern und steuerähnliche Abgaben (ohne Kg. 605 "Ausgleichsleistungen")	1 215 374	1 144 908	6,2	559,42
2	dar. Realsteuern	810 161	728 537	11,2	372,90
3	dav. Grundsteuern	210 336	208 588	0,8	96,81
4	dav. Gewerbesteuer	599 824	519 949	15,4	276,09
5	nachrichtlich: Gewerbesteuer netto (\triangleq abzgl. Gewerbesteuerumlage)	562 871	485 291	16,0	259,08
6	dar. Gemeindeanteile Gemeinschaftsteuern	390 145	397 894	-1,9	179,58
7	dav. Gemeindeanteil an der Einkommensteuer	309 160	314 583	-1,7	142,30
8	dav. Gemeindeanteil an der Umsatzsteuer	80 985	83 311	-2,8	37,28
9	dar. Sonstige Gemeindesteuern	14 737	17 244	-14,5	6,78
10	Zuwendungen und allgemeine Umlagen (einschl. Kg. 605 "Ausgl.leistungen")	3 140 172	3 113 712	0,8	1 445,37
11	dar. Ausgleichsleistungen und Zuweisungen vom Land	2 114 937	2 131 833	-0,8	973,47
12	dar. Schlüsselzuweisungen	917 388	917 064	0,0	422,26
13	dar. Allgemeine Umlagen von Gemeinden	591 224	570 215	3,7	272,13
14	dar. Aufgabenbezogene Leistungsbeteiligungen und Zuweisungen vom Bund	174 051	164 802	5,6	80,11
15	Sonstige Transfereinzahlungen	38 353	34 963	9,7	17,65
16	dar. Ersatz von sozialen Leistungen außerhalb von Einrichtungen	25 334	21 485	17,9	11,66
17	dar. Ersatz von sozialen Leistungen in Einrichtungen	12 069	11 882	1,6	5,56
18	Öffentlich-rechtliche Leistungsentgelte	264 900	256 248	3,4	121,93
19	Privatrechtliche Leistungsentgelte, Kostenerstattungen und Kostenumlagen	488 014	416 706	17,1	224,62
20	dav. Mieten und Pachten	64 538	64 297	0,4	29,71
21	dav. Verkauf von Vorräten	4 838	4 232	14,3	2,23
22	dav. Sonstige privatrechtliche Leistungsentgelte	20 544	19 284	6,5	9,46
23	dav. Kostenerst., Kostenumlagen (einschl. Erst. sozialer Leistungen)	398 095	328 893	21,0	183,24
24	dar. Kostenerstattungen vom Land	214 877	147 288	45,9	98,90
25	Sonstige Einzahlungen aus laufender Verwaltungstätigkeit	85 610	84 297	1,6	39,40
26	Zinsen und sonstige Finanzeinzahlungen	81 465	75 552	7,8	37,50
27	dar. Zinseinzahlungen	1 211	1 275	-5,0	0,56
28	Einzahlungen aus laufender Verwaltungstätigkeit	5 313 888	5 126 386	3,7	2 445,89
29	dar. (abzgl.) Zahlungen von gleicher Ebene	888 000	851 685	4,3	408,73
30	Bereinigte Einzahlungen aus lfd. Verwaltungstätigkeit	4 425 888	4 274 700	3,5	2 037,16
31	Investitionstätigkeit	371 484	346 604	7,2	170,99
32	dar. Investitionszuwendungen	310 428	294 637	5,4	142,88
33	dar. Investitionszuwendungen vom Land	280 639	259 113	8,3	129,17
34	dar. Veräußerung von Grundstücken und Gebäuden	42 049	33 108	27,0	19,35
35	dar. Veräußerung von beweglichen Vermögensgegenständen	1 095	804	36,2	0,50
36	dar. Veräußerung von Finanzanlagen	2 771	3 842	-27,9	1,28
37	Einzahlungen (ohne Finanzierungstätigkeit)	5 685 372	5 472 989	3,9	2 616,88
38	dar. (abzgl.) Zahlungen von gleicher Ebene	900 502	861 138	4,6	414,49
39	Bereinigte Einzahlungen	4 784 871	4 611 852	3,8	2 202,39

2.2.1.2 Entwicklung Eckwerte kommunale Kernhaushalte insgesamt - Auszahlungen und Finanzierungstätigkeit

Lfd. Nr.	Art der Auszahlung - Bundessystematik -	01.01. - 30.09.		Verän- derung	Je Ein- wohner/-in
		2021	2020		2021
		1 000 EUR		um %	EUR
1	Personalauszahlungen	1 367 703	1 333 831	2,5	629,53
2	dav. Dienstbezüge	1 057 169	1 034 026	2,2	486,60
3	dar. Beamte	100 452	101 204	-0,7	46,24
4	dar. Arbeitnehmer	948 441	924 226	2,6	436,55
5	dav. Beiträge zu Versorgungskassen	113 865	110 506	3,0	52,41
6	dar. Beamte	76 137	73 579	3,5	35,04
7	dar. Arbeitnehmer	37 685	36 892	2,2	17,35
8	dav. Beiträge zur gesetzlichen Sozialversicherung	191 527	182 690	4,8	88,16
9	dav. Beihilfen, Unterstützungsleistungen für Beschäftigte	5 142	6 609	-22,2	2,37
10	Versorgungsauszahlungen	277	229	21,0	0,13
11	dav. Versorgungsbezüge	274	226	21,7	0,13
12	dav. Beiträge zur gesetzlichen Sozialversicherung	1	2	-13,8	0,00
13	dav. Beihilfen, Unterstützungsleistungen für Versorgungsempfänger	1	2	-33,3	0,00
14	Sach- und Dienstleistungen	609 350	584 081	4,3	280,47
15	dar. Unterhaltung sowie Bewirtschaftung der Grundstücke, baulichen Anlagen und des sonstigen Vermögens	387 417	388 121	-0,2	178,32
16	Transferauszahlungen, sonstige Auszahlungen aus lfd. Verwaltungstätigkeit	3 142 168	3 051 025	3,0	1 446,29
17	dar. Soziale Leistungen und aufgabenbezogene Leistungsbeteiligung	967 988	947 288	2,2	445,55
18	dav. Leistungen der Grundsicherung für Arbeitsuchende (SGB II)	465 001	471 032	-1,3	214,03
19	dav. Leistungen der Sozialhilfe (SGB XII)	102 441	94 690	8,2	47,15
20	dav. Leistungen der Kinder- und Jugendhilfe (SGB VIII)	277 275	262 049	5,8	127,62
20b	dav. Eingliederungsleistungen für Menschen mit Behinderungen (SGB IX)	76	115	-33,7	0,04
21	dav. Sonstige Sozialleistungen	123 194	119 401	3,2	56,70
22	dar. Zuschüsse für lfd. Zwecke an öff., private Untern. und übrige Bereiche	708 796	693 137	2,3	326,25
23	dar. Erstattungen für lfd. Zwecke an öff., private Untern. u. übrige Bereiche	246 727	234 151	5,4	113,56
24	Zinsen und sonstige Finanzauszahlungen	30 521	30 005	1,7	14,05
25	dar. Zinsauszahlungen	16 078	18 043	-10,9	7,40
26	Auszahlungen aus laufender Verwaltungstätigkeit	5 150 020	4 999 171	3,0	2 370,46
27	abzgl. Zahlungen von gleicher Ebene	888 000	851 685	4,3	408,73
28	Bereinigte Auszahlungen aus lfd. Verwaltungstätigkeit	4 262 020	4 147 485	2,8	1 961,73
29	Investitionstätigkeit	664 430	556 505	19,4	305,83
30	dar. Zuweisungen und Zuschüsse für Investitionen	25 325	35 214	-28,1	11,66
31	dar. Erwerb von Grundstücken und Gebäuden	28 601	11 359	151,8	13,16
32	dar. Erwerb von beweglichen Sachen des Anlagevermögens	77 001	58 103	32,5	35,44
33	dar. Erwerb von Finanzanlagen	821	730	12,6	0,38
34	dar. Baumaßnahmen	517 112	448 657	15,3	238,02
35	Auszahlungen (ohne Finanzierungstätigkeit)	5 814 450	5 555 675	4,7	2 676,29
36	abzgl. Zahlungen von gleicher Ebene	900 502	861 138	4,6	414,49
37	Bereinigte Auszahlungen	4 913 949	4 694 538	4,7	2 261,80
38	Saldo der bereinigten laufenden Ein- und Auszahlungen	163 868	127 215	28,8	75,43
39	Saldo der bereinigten Ein- und Auszahlungen aus Investitionstätigkeit	-292 946	-209 901	x	-134,84
40	Finanzmittelüberschuss/-fehlbetrag (Saldo der bereinigten Ein- und Auszahlungen)	-129 078	-82 686	x	-59,41
	Finanzierungstätigkeit				
41	Einzahlungen aus Finanzierungstätigkeit (Kontengruppe 69)	167 705	101 478	65,3	77,19
42	dar. (abzgl.) Zahlungen von gleicher Ebene	-	-	x	-
43	Auszahlungen aus Finanzierungstätigkeit (Kontengruppe 79)	130 929	143 631	-8,8	60,26
44	abzgl. Zahlungen von gleicher Ebene	-	-	x	-
45	Saldo der Finanzierungstätigkeit	36 777	-42 153	x	16,93

2.2.2 Entwicklung Eckwerte kreisfreie Städte

2.2.2.1 Entwicklung Eckwerte kreisfreie Städte - Einzahlungen

Lfd. Nr.	Art der Einzahlung - Bundessystematik -	01.01. - 30.09.		Verän- derung	Je Ein- wohner/-in
		2021	2020		2021
		1 000 EUR		um %	EUR
1	Steuern und steuerähnliche Abgaben (ohne Kg. 605 "Ausgleichsleistungen")	326 570	294 178	11,0	592,19
2	dar. Realsteuern	215 763	180 354	19,6	391,26
3	dav. Grundsteuern	53 395	53 329	0,1	96,83
4	dav. Gewerbesteuer	162 368	127 025	27,8	294,43
5	nachrichtlich: Gewerbesteuer netto (\triangleq abzgl. Gewerbesteuerumlage)	153 314	118 721	29,1	278,02
6	dar. Gemeindeanteile Gemeinschaftsteuern	106 480	108 826	-2,2	193,09
7	dav. Gemeindeanteil an der Einkommensteuer	80 918	82 101	-1,4	146,73
8	dav. Gemeindeanteil an der Umsatzsteuer	25 562	26 724	-4,3	46,35
9	dar. Sonstige Gemeindesteuern	4 157	4 397	-5,4	7,54
10	Zuwendungen und allgemeine Umlagen (einschl. Kg. 605 "Ausgl.leistungen")	636 508	641 067	-0,7	1 154,23
11	dar. Ausgleichsleistungen und Zuweisungen vom Land	625 746	633 286	-1,2	1 134,71
12	dar. Schlüsselzuweisungen	268 069	268 069	0,0	486,11
13	dar. Allgemeine Umlagen von Gemeinden	-	-	x	-
14	dar. Aufgabenbezogene Leistungsbeteiligungen und Zuweisungen vom Bund	1 383	1 851	-25,3	2,51
15	Sonstige Transfereinzahlungen	9 523	9 128	4,3	17,27
16	dar. Ersatz von sozialen Leistungen außerhalb von Einrichtungen	5 373	5 129	4,7	9,74
17	dar. Ersatz von sozialen Leistungen in Einrichtungen	4 151	3 992	4,0	7,53
18	Öffentlich-rechtliche Leistungsentgelte	60 119	57 316	4,9	109,02
19	Privatrechtliche Leistungsentgelte, Kostenerstattungen und Kostenumlagen	121 375	116 503	4,2	220,10
20	dav. Mieten und Pachten	10 819	10 700	1,1	19,62
21	dav. Verkauf von Vorräten	285	224	27,1	0,52
22	dav. Sonstige privatrechtliche Leistungsentgelte	6 692	6 921	-3,3	12,14
23	dav. Kostenerst., Kostenumlagen (einschl. Erst. sozialer Leistungen)	103 579	98 658	5,0	187,83
24	dar. Kostenerstattungen vom Land	62 162	47 925	29,7	112,72
25	Sonstige Einzahlungen aus laufender Verwaltungstätigkeit	29 094	28 176	3,3	52,76
26	Zinsen und sonstige Finanzeinzahlungen	36 702	37 592	-2,4	66,56
27	dar. Zinseinzahlungen	55	154	-64,5	0,10
28	Einzahlungen aus laufender Verwaltungstätigkeit	1 219 892	1 183 960	3,0	2 212,12
29	dar. (abzgl.) Zahlungen von gleicher Ebene	x	x	x	x
30	Bereinigte Einzahlungen aus lfd. Verwaltungstätigkeit	x	x	x	x
31	Investitionstätigkeit	95 523	88 232	8,3	173,22
32	dar. Investitionszuwendungen	84 964	76 242	11,4	154,07
33	dar. Investitionszuwendungen vom Land	81 896	72 110	13,6	148,51
34	dar. Veräußerung von Grundstücken und Gebäuden	8 949	6 114	46,4	16,23
35	dar. Veräußerung von beweglichen Vermögensgegenständen	77	94	-18,8	0,14
36	dar. Veräußerung von Finanzanlagen	-	3 568	x	-
37	Einzahlungen (ohne Finanzierungstätigkeit)	1 315 415	1 272 192	3,4	2 385,34
38	dar. (abzgl.) Zahlungen von gleicher Ebene	x	x	x	x
39	Bereinigte Einzahlungen	x	x	x	x

2.2.2.2 Entwicklung Eckwerte kreisfreie Städte - Auszahlungen und Finanzierungstätigkeit

Lfd. Nr.	Art der Auszahlung - Bundessystematik -	01.01. - 30.09.		Veränderung	Je Einwohner/-in
		2021	2020		2021
		1 000 EUR		um %	EUR
1	Personalauszahlungen	285 249	278 819	2,3	517,26
2	dav. Dienstbezüge	218 095	213 555	2,1	395,49
3	dar. Beamte	39 146	38 533	1,6	70,99
4	dar. Arbeitnehmer	177 644	173 176	2,6	322,13
5	dav. Beiträge zu Versorgungskassen	29 857	28 721	4,0	54,14
6	dar. Beamte	22 840	21 875	4,4	41,42
7	dar. Arbeitnehmer	7 017	6 846	2,5	12,72
8	dav. Beiträge zur gesetzlichen Sozialversicherung	35 838	34 215	4,7	64,99
9	dav. Beihilfen, Unterstützungsleistungen für Beschäftigte	1 460	2 328	-37,3	2,65
10	Versorgungsauszahlungen	143	85	69,2	0,26
11	dav. Versorgungsbezüge	143	85	69,2	0,26
12	dav. Beiträge zur gesetzlichen Sozialversicherung	-	-	x	-
13	dav. Beihilfen, Unterstützungsleistungen für Versorgungsempfänger	-	-	x	-
14	Sach- und Dienstleistungen	104 624	103 357	1,2	189,72
15	dar. Unterhaltung sowie Bewirtschaftung der Grundstücke, baulichen Anlagen und des sonstigen Vermögens	79 054	82 507	-4,2	143,35
16	Transferauszahlungen, sonstige Auszahlungen aus lfd. Verwaltungstätigkeit	825 087	808 686	2,0	1 496,19
17	dar. Soziale Leistungen und aufgabenbezogene Leistungsbeteiligung	271 734	267 993	1,4	492,76
18	dav. Leistungen der Grundsicherung für Arbeitsuchende (SGB II)	105 995	113 057	-6,2	192,21
19	dav. Leistungen der Sozialhilfe (SGB XII)	35 163	32 057	9,7	63,76
20	dav. Leistungen der Kinder- und Jugendhilfe (SGB VIII)	91 657	86 073	6,5	166,21
20b	dav. Eingliederungsleistungen für Menschen mit Behinderungen (SGB IX)	76	115	-33,7	0,14
21	dav. Sonstige Sozialleistungen	38 843	36 690	5,9	70,44
22	dar. Zuschüsse für lfd. Zwecke an öff., private Untern. und übrige Bereiche	377 489	375 305	0,6	684,53
23	dar. Erstattungen für lfd. Zwecke an öff., private Untern. u. übrige Bereiche	106 895	98 527	8,5	193,84
24	Zinsen und sonstige Finanzauszahlungen	9 735	9 874	-1,4	17,65
25	dar. Zinsauszahlungen	6 251	6 388	-2,1	11,34
26	Auszahlungen aus laufender Verwaltungstätigkeit	1 224 838	1 200 820	2,0	2 221,09
27	abzgl. Zahlungen von gleicher Ebene	x	x	x	x
28	Bereinigte Auszahlungen aus lfd. Verwaltungstätigkeit	x	x	x	x
29	Investitionstätigkeit	243 335	161 708	50,5	441,26
30	dar. Zuweisungen und Zuschüsse für Investitionen	10 872	12 948	-16,0	19,71
31	dar. Erwerb von Grundstücken und Gebäuden	21 084	3 424	515,8	38,23
32	dar. Erwerb von beweglichen Sachen des Anlagevermögens	13 379	10 642	25,7	24,26
33	dar. Erwerb von Finanzanlagen	-	-	x	-
34	dar. Baumaßnahmen	198 000	134 695	47,0	359,05
35	Auszahlungen (ohne Finanzierungstätigkeit)	1 468 173	1 362 528	7,8	2 662,35
36	abzgl. Zahlungen von gleicher Ebene	x	x	x	x
37	Bereinigte Auszahlungen	x	x	x	x
38	Saldo der bereinigten laufenden Ein- und Auszahlungen	x	x	x	x
39	Saldo der bereinigten Ein- und Auszahlungen aus Investitionstätigkeit	x	x	x	x
40	Finanzmittelüberschuss/-fehlbetrag (Saldo der bereinigten Ein- und Auszahlungen)	x	x	x	x
	Finanzierungstätigkeit				
41	Einzahlungen aus Finanzierungstätigkeit (Kontengruppe 69)	77 957	49 896	56,2	141,37
42	dar. (abzgl.) Zahlungen von gleicher Ebene	x	x	x	x
43	Auszahlungen aus Finanzierungstätigkeit (Kontengruppe 79)	22 745	23 644	-3,8	41,25
44	abzgl. Zahlungen von gleicher Ebene	x	x	x	x
45	Saldo der Finanzierungstätigkeit	55 212	26 252	110,3	100,12

2.2.3 Entwicklung Eckwerte Landkreise

2.2.3.1 Entwicklung Eckwerte Landkreise - Einzahlungen

Lfd. Nr.	Art der Einzahlung - Bundessystematik -	01.01. - 30.09.		Verän- derung	Je Ein- wohner/-in
		2021	2020		2021
		1 000 EUR		um %	EUR
1	Steuern und steuerähnliche Abgaben (ohne Kg. 605 "Ausgleichsleistungen")	-	-	x	-
2	dar. Realsteuern	-	-	x	-
3	dav. Grundsteuern	-	-	x	-
4	dav. Gewerbesteuer	-	-	x	-
5	nachrichtlich: Gewerbesteuer netto (\triangleq abzgl. Gewerbesteuerumlage)	-	-	x	-
6	dar. Gemeindeanteile Gemeinschaftsteuern	-	-	x	-
7	dav. Gemeindeanteil an der Einkommensteuer	-	-	x	-
8	dav. Gemeindeanteil an der Umsatzsteuer	-	-	x	-
9	dar. Sonstige Gemeindesteuern	-	-	x	-
10	Zuwendungen und allgemeine Umlagen (einschl. Kg. 605 "Ausgl.leistungen")	1 719 224	1 708 457	0,6	1 060,52
11	dar. Ausgleichsleistungen und Zuweisungen vom Land	1 015 872	1 035 277	-1,9	626,65
12	dar. Schlüsselzuweisungen	311 639	311 639	0,0	192,24
13	dar. Allgemeine Umlagen von Gemeinden	527 794	505 961	4,3	325,57
14	dar. Aufgabenbezogene Leistungsbeteiligungen und Zuweisungen vom Bund	170 923	162 157	5,4	105,44
15	Sonstige Transfereinzahlungen	28 076	24 666	13,8	17,32
16	dar. Ersatz von sozialen Leistungen außerhalb von Einrichtungen	19 961	16 356	22,0	12,31
17	dar. Ersatz von sozialen Leistungen in Einrichtungen	7 919	7 890	0,4	4,88
18	Öffentlich-rechtliche Leistungsentgelte	84 232	81 845	2,9	51,96
19	Privatrechtliche Leistungsentgelte, Kostenerstattungen und Kostenumlagen	240 990	188 695	27,7	148,66
20	dav. Mieten und Pachten	5 687	5 809	-2,1	3,51
21	dav. Verkauf von Vorräten	1 338	646	107,1	0,83
22	dav. Sonstige privatrechtliche Leistungsentgelte	5 287	4 836	9,3	3,26
23	dav. Kostenerst., Kostenumlagen (einschl. Erst. sozialer Leistungen)	228 679	177 404	28,9	141,06
24	dar. Kostenerstattungen vom Land	149 251	95 689	56,0	92,07
25	Sonstige Einzahlungen aus laufender Verwaltungstätigkeit	3 090	3 629	-14,9	1,91
26	Zinsen und sonstige Finanzeinzahlungen	1 440	1 412	2,0	0,89
27	dar. Zinseinzahlungen	645	819	-21,2	0,40
28	Einzahlungen aus laufender Verwaltungstätigkeit	2 077 052	2 008 704	3,4	1 281,24
29	dar. (abzgl.) Zahlungen von gleicher Ebene	x	x	x	x
30	Bereinigte Einzahlungen aus lfd. Verwaltungstätigkeit	x	x	x	x
31	Investitionstätigkeit	59 894	50 363	18,9	36,95
32	dar. Investitionszuwendungen	56 509	48 834	15,7	34,86
33	dar. Investitionszuwendungen vom Land	53 891	45 324	18,9	33,24
34	dar. Veräußerung von Grundstücken und Gebäuden	2 704	446	506,9	1,67
35	dar. Veräußerung von beweglichen Vermögensgegenständen	84	87	-3,7	0,05
36	dar. Veräußerung von Finanzanlagen	78	57	37,9	0,05
37	Einzahlungen (ohne Finanzierungstätigkeit)	2 136 946	2 059 067	3,8	1 318,19
38	dar. (abzgl.) Zahlungen von gleicher Ebene	x	x	x	x
39	Bereinigte Einzahlungen	x	x	x	x

2.2.3.2 Entwicklung Eckwerte Landkreise - Auszahlungen und Finanzierungstätigkeit

Lfd. Nr.	Art der Auszahlung - Bundessystematik -	01.01. - 30.09.		Verän- derung	Je Ein- wohner/-in
		2021	2020		2021
		1 000 EUR		um %	EUR
1	Personalauszahlungen	369 655	359 374	2,9	228,02
2	dav. Dienstbezüge	282 195	274 860	2,7	174,07
3	dar. Beamte	29 859	30 853	-3,2	18,42
4	dar. Arbeitnehmer	249 428	240 975	3,5	153,86
5	dav. Beiträge zu Versorgungskassen	35 860	34 648	3,5	22,12
6	dar. Beamte	25 903	24 937	3,9	15,98
7	dar. Arbeitnehmer	9 955	9 710	2,5	6,14
8	dav. Beiträge zur gesetzlichen Sozialversicherung	49 885	47 752	4,5	30,77
9	dav. Beihilfen, Unterstützungsleistungen für Beschäftigte	1 715	2 115	-18,9	1,06
10	Versorgungsauszahlungen	-	7	x	-
11	dav. Versorgungsbezüge	-	7	x	-
12	dav. Beiträge zur gesetzlichen Sozialversicherung	-	-	x	-
13	dav. Beihilfen, Unterstützungsleistungen für Versorgungsempfänger	-	-	x	-
14	Sach- und Dienstleistungen	163 003	148 466	9,8	100,55
15	dar. Unterhaltung sowie Bewirtschaftung der Grundstücke, baulichen Anlagen und des sonstigen Vermögens	84 736	81 954	3,4	52,27
16	Transferauszahlungen, sonstige Auszahlungen aus lfd. Verwaltungstätigkeit	1 379 125	1 337 579	3,1	850,72
17	dar. Soziale Leistungen und aufgabenbezogene Leistungsbeteiligung	696 166	679 200	2,5	429,43
18	dav. Leistungen der Grundsicherung für Arbeitsuchende (SGB II)	358 918	357 879	0,3	221,40
19	dav. Leistungen der Sozialhilfe (SGB XII)	67 279	62 633	7,4	41,50
20	dav. Leistungen der Kinder- und Jugendhilfe (SGB VIII)	185 618	175 976	5,5	114,50
20b	dav. Eingliederungsleistungen für Menschen mit Behinderungen (SGB IX)	-	-	x	-
21	dav. Sonstige Sozialleistungen	84 351	82 711	2,0	52,03
22	dar. Zuschüsse für lfd. Zwecke an öff., private Untern. und übrige Bereiche	227 401	220 182	3,3	140,27
23	dar. Erstattungen für lfd. Zwecke an öff., private Untern. u. übrige Bereiche	60 937	57 526	5,9	37,59
24	Zinsen und sonstige Finanzauszahlungen	3 535	7 132	-50,4	2,18
25	dar. Zinsauszahlungen	2 826	3 406	-17,0	1,74
26	Auszahlungen aus laufender Verwaltungstätigkeit	1 915 318	1 852 558	3,4	1 181,48
27	abzgl. Zahlungen von gleicher Ebene	x	x	x	x
28	Bereinigte Auszahlungen aus lfd. Verwaltungstätigkeit	x	x	x	x
29	Investitionstätigkeit	92 071	80 674	14,1	56,79
30	dar. Zuweisungen und Zuschüsse für Investitionen	6 318	8 750	-27,8	3,90
31	dar. Erwerb von Grundstücken und Gebäuden	812	924	-12,0	0,50
32	dar. Erwerb von beweglichen Sachen des Anlagevermögens	20 164	11 951	68,7	12,44
33	dar. Erwerb von Finanzanlagen	25	144	-82,6	0,02
34	dar. Baumaßnahmen	62 115	58 602	6,0	38,32
35	Auszahlungen (ohne Finanzierungstätigkeit)	2 007 389	1 933 232	3,8	1 238,27
36	abzgl. Zahlungen von gleicher Ebene	x	x	x	x
37	Bereinigte Auszahlungen	x	x	x	x
38	Saldo der bereinigten laufenden Ein- und Auszahlungen	x	x	x	x
39	Saldo der bereinigten Ein- und Auszahlungen aus Investitionstätigkeit	x	x	x	x
40	Finanzmittelüberschuss/-fehlbetrag (Saldo der bereinigten Ein- und Auszahlungen)	x	x	x	x
	Finanzierungstätigkeit				
41	Einzahlungen aus Finanzierungstätigkeit (Kontengruppe 69)	24 271	18 810	29,0	14,97
42	dar. (abzgl.) Zahlungen von gleicher Ebene	x	x	x	x
43	Auszahlungen aus Finanzierungstätigkeit (Kontengruppe 79)	40 439	45 099	-10,3	24,95
44	abzgl. Zahlungen von gleicher Ebene	x	x	x	x
45	Saldo der Finanzierungstätigkeit	-16 168	-26 289	x	-9,97

2.2.4 Entwicklung Eckwerte kreisangehörige Gemeinden einschließlich Verbandsgemeinden

2.2.4.1 Entwicklung Eckwerte kreisangehörige Gemeinden einschließlich Verbandsgemeinden - Einzahlungen

Lfd. Nr.	Art der Einzahlung - Bundessystematik -	01.01. - 30.09.		Verän- derung	Je Ein- wohner/-in
		2021	2020		2021
		1 000 EUR		um %	EUR
1	Steuern und steuerähnliche Abgaben (ohne Kg. 605 "Ausgleichsleistungen")	888 803	850 730	4,5	548,26
2	dar. Realsteuern	594 397	548 183	8,4	366,66
3	dav. Grundsteuern	156 941	155 258	1,1	96,81
4	dav. Gewerbesteuer	437 456	392 924	11,3	269,85
5	nachrichtlich: Gewerbesteuer netto (\triangleq abzgl. Gewerbesteuerumlage)	409 557	366 570	11,7	252,64
6	dar. Gemeindeanteile Gemeinschaftsteuern	283 665	289 068	-1,9	174,98
7	dav. Gemeindeanteil an der Einkommensteuer	228 241	232 481	-1,8	140,79
8	dav. Gemeindeanteil an der Umsatzsteuer	55 423	56 587	-2,1	34,19
9	dar. Sonstige Gemeindesteuern	10 580	12 847	-17,6	6,53
10	Zuwendungen und allgemeine Umlagen (einschl. Kg. 605 "Ausgl.leistungen")	784 440	764 188	2,7	483,89
11	dar. Ausgleichsleistungen und Zuweisungen vom Land	473 319	463 269	2,2	291,97
12	dar. Schlüsselzuweisungen	337 680	337 356	0,1	208,30
13	dar. Allgemeine Umlagen von Gemeinden	63 430	64 254	-1,3	39,13
14	dar. Aufgabenbezogene Leistungsbeteiligungen und Zuweisungen vom Bund	1 745	794	119,9	1,08
15	Sonstige Transfereinzahlungen	754	1 169	-35,5	0,46
16	dar. Ersatz von sozialen Leistungen außerhalb von Einrichtungen	-	-	x	-
17	dar. Ersatz von sozialen Leistungen in Einrichtungen	-	-	x	-
18	Öffentlich-rechtliche Leistungsentgelte	120 549	117 087	3,0	74,36
19	Privatrechtliche Leistungsentgelte, Kostenerstattungen und Kostenumlagen	125 649	111 508	12,7	77,51
20	dav. Mieten und Pachten	48 031	47 788	0,5	29,63
21	dav. Verkauf von Vorräten	3 216	3 362	-4,3	1,98
22	dav. Sonstige privatrechtliche Leistungsentgelte	8 565	7 527	13,8	5,28
23	dav. Kostenerst., Kostenumlagen (einschl. Erst. sozialer Leistungen)	65 837	52 831	24,6	40,61
24	dar. Kostenerstattungen vom Land	3 464	3 674	-5,7	2,14
25	Sonstige Einzahlungen aus laufender Verwaltungstätigkeit	53 427	52 492	1,8	32,96
26	Zinsen und sonstige Finanzeinzahlungen	43 322	36 549	18,5	26,72
27	dar. Zinseinzahlungen	511	302	69,2	0,32
28	Einzahlungen aus laufender Verwaltungstätigkeit	2 016 943	1 933 721	4,3	1 244,17
29	dar. (abzgl.) Zahlungen von gleicher Ebene	x	x	x	x
30	Bereinigte Einzahlungen aus lfd. Verwaltungstätigkeit	x	x	x	x
31	Investitionstätigkeit	216 068	208 009	3,9	133,28
32	dar. Investitionszuwendungen	168 955	169 561	-0,4	104,22
33	dar. Investitionszuwendungen vom Land	144 853	141 679	2,2	89,35
34	dar. Veräußerung von Grundstücken und Gebäuden	30 395	26 548	14,5	18,75
35	dar. Veräußerung von beweglichen Vermögensgegenständen	935	622	50,2	0,58
36	dar. Veräußerung von Finanzanlagen	2 693	217	x	1,66
37	Einzahlungen (ohne Finanzierungstätigkeit)	2 233 011	2 141 730	4,3	1 377,45
38	dar. (abzgl.) Zahlungen von gleicher Ebene	x	x	x	x
39	Bereinigte Einzahlungen	x	x	x	x

2.2.4.2 Entwicklung Eckwerte kreisangehörige Gemeinden einschließlich Verbandsgemeinden - Auszahlungen und Finanzierungstätigkeit

Lfd. Nr.	Art der Auszahlung - Bundessystematik -	01.01. - 30.09.		Verän- derung	Je Ein- wohner/-in
		2021	2020		2021
		1 000 EUR		um %	EUR
1	Personalauszahlungen	712 799	695 638	2,5	439,70
2	dav. Dienstbezüge	556 879	545 611	2,1	343,51
3	dar. Beamte	31 447	31 818	-1,2	19,40
4	dar. Arbeitnehmer	521 370	510 075	2,2	321,61
5	dav. Beiträge zu Versorgungskassen	48 149	47 137	2,1	29,70
6	dar. Beamte	27 394	26 766	2,3	16,90
7	dar. Arbeitnehmer	20 713	20 337	1,9	12,78
8	dav. Beiträge zur gesetzlichen Sozialversicherung	105 805	100 724	5,0	65,27
9	dav. Beihilfen, Unterstützungsleistungen für Beschäftigte	1 967	2 166	-9,2	1,21
10	Versorgungsauszahlungen	134	137	-2,6	0,08
11	dav. Versorgungsbezüge	131	134	-2,0	0,08
12	dav. Beiträge zur gesetzlichen Sozialversicherung	1	2	-13,8	0,00
13	dav. Beihilfen, Unterstützungsleistungen für Versorgungsempfänger	1	2	-33,3	0,00
14	Sach- und Dienstleistungen	341 723	332 259	2,8	210,79
15	dar. Unterhaltung sowie Bewirtschaftung der Grundstücke, baulichen Anlagen und des sonstigen Vermögens	223 627	223 660	0,0	137,95
16	Transferauszahlungen, sonstige Auszahlungen aus lfd. Verwaltungstätigkeit	937 956	904 759	3,7	578,58
17	dar. Soziale Leistungen und aufgabenbezogene Leistungsbeteiligung	88	95	-7,6	0,05
18	dav. Leistungen der Grundsicherung für Arbeitsuchende (SGB II)	88	95	-7,6	0,05
19	dav. Leistungen der Sozialhilfe (SGB XII)	-	-	x	-
20	dav. Leistungen der Kinder- und Jugendhilfe (SGB VIII)	-	-	x	-
20b	dav. Eingliederungsleistungen für Menschen mit Behinderungen (SGB IX)	-	-	x	-
21	dav. Sonstige Sozialleistungen	-	-	x	-
22	dar. Zuschüsse für lfd. Zwecke an öff., private Untern. und übrige Bereiche	103 906	97 650	6,4	64,10
23	dar. Erstattungen für lfd. Zwecke an öff., private Untern. u. übrige Bereiche	78 895	78 099	1,0	48,67
24	Zinsen und sonstige Finanzauszahlungen	17 252	12 999	32,7	10,64
25	dar. Zinsauszahlungen	7 001	8 249	-15,1	4,32
26	Auszahlungen aus laufender Verwaltungstätigkeit	2 009 864	1 945 792	3,3	1 239,80
27	abzgl. Zahlungen von gleicher Ebene	x	x	x	x
28	Bereinigte Auszahlungen aus lfd. Verwaltungstätigkeit	x	x	x	x
29	Investitionstätigkeit	329 024	314 123	4,7	202,96
30	dar. Zuweisungen und Zuschüsse für Investitionen	8 135	13 517	-39,8	5,02
31	dar. Erwerb von Grundstücken und Gebäuden	6 705	7 011	-4,4	4,14
32	dar. Erwerb von beweglichen Sachen des Anlagevermögens	43 459	35 511	22,4	26,81
33	dar. Erwerb von Finanzanlagen	796	586	35,9	0,49
34	dar. Baumaßnahmen	256 997	255 360	0,6	158,53
35	Auszahlungen (ohne Finanzierungstätigkeit)	2 338 888	2 259 915	3,5	1 442,76
36	abzgl. Zahlungen von gleicher Ebene	x	x	x	x
37	Bereinigte Auszahlungen	x	x	x	x
38	Saldo der bereinigten laufenden Ein- und Auszahlungen	x	x	x	x
39	Saldo der bereinigten Ein- und Auszahlungen aus Investitionstätigkeit	x	x	x	x
40	Finanzmittelüberschuss/-fehlbetrag (Saldo der bereinigten Ein- und Auszahlungen)	x	x	x	x
	Finanzierungstätigkeit				
41	Einzahlungen aus Finanzierungstätigkeit (Kontengruppe 69)	65 477	32 772	99,8	40,39
42	dar. (abzgl.) Zahlungen von gleicher Ebene	x	x	x	x
43	Auszahlungen aus Finanzierungstätigkeit (Kontengruppe 79)	67 745	74 888	-9,5	41,79
44	abzgl. Zahlungen von gleicher Ebene	x	x	x	x
45	Saldo der Finanzierungstätigkeit	-2 268	-42 116	x	-1,40

2.3 Zuordnungsschlüssel

2.3.1 Zuordnungsschlüssel Einzahlungen Tabellen 2.1 und 2.2

Lfd. Nr.	Art der Einzahlung - Bundessystematik -	Kontengruppe/Konto Berechnung
1	Steuern und steuerähnliche Abgaben (ohne Kg. 605 "Ausgleichsleistungen")	60 ./ 605
2	dar. Realsteuern	601
3	dav. Grundsteuern	6011, 6012
4	dav. Gewerbesteuer	6013
5	nachrichtlich: Gewerbesteuer netto (\triangleq abzgl. Gewerbesteuerumlage)	6013 ./ 7341
6	dar. Gemeindeanteile Gemeinschaftsteuern	602
7	dav. Gemeindeanteil an der Einkommensteuer	6021
8	dav. Gemeindeanteil an der Umsatzsteuer	6022
9	dar. Sonstige Gemeindesteuern	603
10	Zuwendungen und allgemeine Umlagen (einschl. Kg. 605 "Ausgl.leistungen")	61, 605
11	dar. Ausgleichsleistungen und Zuweisungen vom Land	6111, 6121, 6131, 6141, 6051, 6052, 6053, L191
12	dar. Schlüsselzuweisungen	6111
13	dar. Allgemeine Umlagen von Gemeinden	6182
14	dar. Aufgabenbezogene Leistungsbeteiligungen und Zuweisungen vom Bund	6140, L192, L193
15	Sonstige Transfereinzahlungen	62
16	dar. Ersatz von sozialen Leistungen außerhalb von Einrichtungen	621
17	dar. Ersatz von sozialen Leistungen in Einrichtungen	622
18	Öffentlich-rechtliche Leistungsentgelte	63
19	Privatrechtliche Leistungsentgelte, Kostenerstattungen und Kostenumlagen	64
20	dav. Mieten und Pachten	6411
21	dav. Verkauf von Vorräten	642
22	dav. Sonstige privatrechtliche Leistungsentgelte	6461
23	dav. Kostenerst., Kostenumlagen (einschl. Erst. sozialer Leistungen)	648
24	dar. Kostenerstattungen vom Land	6481
25	Sonstige Einzahlungen aus laufender Verwaltungstätigkeit	65
26	Zinsen und sonstige Finanzeinzahlungen	66
27	dar. Zinseinzahlungen	661
28	Einzahlungen aus laufender Verwaltungstätigkeit	$\Sigma 1 + 10 + 15 + 18 + 19 + 25 + 26$
29	dar. (abzgl.) Zahlungen von gleicher Ebene	6132, 6142, 6182, 6232, 6482, 6612
30	Bereinigte Einzahlungen aus lfd. Verwaltungstätigkeit	Differenz 28 ./ 29
31	Investitionstätigkeit	68, <u>695</u>
32	dar. Investitionszuwendungen	681
33	dar. Investitionszuwendungen vom Land	6811
34	dar. Veräußerung von Grundstücken und Gebäuden	6821
35	dar. Veräußerung von beweglichen Vermögensgegenständen	683
36	dar. Veräußerung von Finanzanlagen	684
37	Einzahlungen (ohne Finanzierungstätigkeit)	6 ./ 69 + 695
38	dar. (abzgl.) Zahlungen von gleicher Ebene	6132, 6142, 6182, 6232, 6482, 6612, 6812, 6862, 6952
39	Bereinigte Einzahlungen	Differenz 37 ./ 38

Abweichungen zwischen Kontonummern Bund und Land Sachsen-Anhalt: L191 = 6191; L192 = 6192; L193 = 6193

Spezifika für Sachsen-Anhalt sind doppelt unterstrichen und kursiv dargestellt

2.3.2 Zuordnungsschlüssel Auszahlungen und Finanzierungstätigkeit Tabellen 2.1 und 2.2

Lfd. Nr.	Art der Auszahlung - Bundessystematik -	Kontengruppe/Konto Berechnung
1	Personalauszahlungen	70
2	dav. Dienstbezüge	701
3	dar. Beamte	7011
4	dar. Arbeitnehmer	7012
5	dav. Beiträge zu Versorgungskassen	702
6	dar. Beamte	7021
7	dar. Arbeitnehmer	7022
8	dav. Beiträge zur gesetzlichen Sozialversicherung	703
9	dav. Beihilfen, Unterstützungsleistungen für Beschäftigte	7041
10	Versorgungsauszahlungen	71
11	dav. Versorgungsbezüge	711
12	dav. Beiträge zur gesetzlichen Sozialversicherung	713
13	dav. Beihilfen, Unterstützungsleistungen für Versorgungsempfänger	7141
14	Sach- und Dienstleistungen	72
15	dar. Unterhaltung sowie Bewirtschaftung der Grundstücke, baulichen Anlagen und des sonstigen Vermögens	7211, 7221, 7241, 7252, 7255
16	Transferauszahlungen, sonstige Auszahlungen aus lfd. Verwaltungstätigkeit	73, 74
17	dar. Soziale Leistungen und aufgabenbezogene Leistungsbeteiligung	733, 746
18	dav. Leistungen der Grundsicherung für Arbeitsuchende (SGB II)	L691, L692, L693, L694, L695, L696, L782, L783, L784, L785, L786, L787, <u>7338</u>
19	dav. Leistungen der Sozialhilfe (SGB XII)	L73, L74
20	dav. Leistungen der Kinder- und Jugendhilfe (SGB VIII)	L76, L77
20b	dav. Eingliederungsleistungen für Menschen mit Behinderungen (SGB IX)	L789
21	dav. Sonstige Sozialleistungen	L75, L781, L788, L79, L791, L792
22	dar. Zuschüsse für lfd. Zwecke an öff., private Untern. und übrige Bereiche	7315, 7316, 7317, 7318
23	dar. Erstattungen für lfd. Zwecke an öff., private Untern. u. übrige Bereiche	7455, 7456, 7457, 7458
24	Zinsen und sonstige Finanzauszahlungen	75, <u>7835</u>
25	dar. Zinsauszahlungen	751
26	Auszahlungen aus laufender Verwaltungstätigkeit	$\Sigma 1 + 10 + 14 + 16 + 24$
27	abzgl. Zahlungen von gleicher Ebene	6132, 6142, 6182, 6232, 6482, 6612
28	Bereinigte Auszahlungen aus lfd. Verwaltungstätigkeit	Differenz 26 ./. 27
29	Investitionstätigkeit	<u>78, 795 ./. 7835</u>
30	dar. Zuweisungen und Zuschüsse für Investitionen	<u>781, 7891</u>
31	dar. Erwerb von Grundstücken und Gebäuden	7821
32	dar. Erwerb von beweglichen Sachen des Anlagevermögens	<u>783 ./. 7835</u>
33	dar. Erwerb von Finanzanlagen	784
34	dar. Baumaßnahmen	785
35	Auszahlungen (ohne Finanzierungstätigkeit)	<u>7 ./. 79 + 795</u>
36	abzgl. Zahlungen von gleicher Ebene	6132, 6142, 6182, 6232, 6482, 6612, 6812, 6862, 6952
37	Bereinigte Auszahlungen	Differenz 35 ./. 36
38	Saldo der bereinigten laufenden Ein- und Auszahlungen	Differenz Einzahlung 30 ./. Auszahlung 28
39	Saldo der bereinigten Ein- und Auszahlungen aus Investitionstätigkeit	Differenz Einzahlung 31 ./. Auszahlung 29
40	Finanzmittelüberschuss/-fehlbetrag (Saldo der bereinigten Ein- und Auszahlungen)	Differenz Einzahlung 39 ./. Auszahlung 37
	Finanzierungstätigkeit	
41	Einzahlungen aus Finanzierungstätigkeit (Kontengruppe 69)	<u>69 ./. 695</u>
42	dar. (abzgl.) Zahlungen von gleicher Ebene	6922, 6952 <u>./. 6952</u>
43	Auszahlungen aus Finanzierungstätigkeit (Kontengruppe 79)	<u>79 ./. 795</u>
44	abzgl. Zahlungen von gleicher Ebene	6922, 6952 <u>./. 6952</u>
45	Saldo der Finanzierungstätigkeit	Differenz 41 ./. 43

Abweichungen zwischen Kontonummern Bund und Land Sachsen-Anhalt: L691 = 7461; L692 = 7462; L693 = 7463; L694 = 7464; L695 = 7465; L696 = 7466; L73 = 7331/311; L74 = 7332/311; L75 = 7339,321; L76 = 7331/361+7331/362+7331/363; L77 = 7332/361+7332/362+7332/363; L79 = 7339/313 (bis 2019); L781 = 7339/345; L782 = 7339/312; L783 = 7333; L784 = 7334; L785 = 7335; L786 = 7336; L787 = 7337; L788 = 7339/311+7339/341+7339/343+7339/344+7339/346+7339/351; L789 = 7339/314 (ab 2020); L791 = 7331/313 (ab 2020); L792 = 7332/313 (ab 2020)

Spezifika für Sachsen-Anhalt sind doppelt unterstrichen und kursiv dargestellt

3. Unterschiede Zuordnung
 3.1 Unterschiede Zuordnung Landessystematik zur Bundessystematik
 3.1.1 Zuordnung

Lfd. Nr.	Bezeichnung - Landessystematik -	Lfd. Nr. Bundessystematik	Unterschiede Zuordnung Bundessystematik zur Landessystematik
LD01	Steuern und steuerähnliche Abgaben (ohne Kg. 605 "Ausgl.leistungen")	EZ1	
LD01a	dar. Gewerbesteuer	EZ4	
LD01b	nachrichtlich: Gewerbesteuer netto (\triangleq abzgl. Gewerbesteuerumlage)	EZ5	
LD02	Zuwendungen u. allgemeine Umlagen (einschl. Kg. 605 "Ausgl.leistungen")	EZ10	
LD02a	dar. FAG-Leistungen	-	
LD02b	dav. Schlüsselzuweisungen und besondere Ergänzungszuweisungen	EZ12	
LD02c	nachrichtlich: negative Schlüsselzuweisungen	-	
LD02d	dar. Kreis-, Verbandsgemeindeumlage	EZ13	
LD03	Sonstige Transfereinzahlungen	EZ15	
LD04	Weitere Einzahlungen	EZ18 + EZ19 + EZ25	
LD05	Zinsen und ähnliche Einzahlungen	EZ26	
LD06	Einzahlungen laufende Rechnung	EZ28	
LD06a	dar. Einzahlungen vom Land	-	
LD06b	dar. (abzgl.) Einzahlungen von gleicher Ebene	EZ29	
LD07	Bereinigte Einzahlungen laufende Rechnung	EZ30	
LD08	Einzahlungen aus Investitionstätigkeit	EZ31	./ 695
LD08a	dar. Einzahlungen aus Zuwendungen für Inv. und Inv.förd.maßn.	EZ32	
LD08b	dar. Einzahlungen aus Beiträgen und ähnlichen Entgelten	-	
LD09	Einzahlungen aus Finanzierungstätigkeit	AZ41	+ 695
LD10	Einzahlungen Kapitalrechnung	EZ31 + AZ41	
LD10a	dar. Einzahlungen vom Land	-	
LD10b	dar. (abzgl.) Einzahlungen von gleicher Ebene	EZ38 ./ EZ29	
LD11	Bereinigte Einzahlungen Kapitalrechnung	EZ31 + AZ41 ./ EZ38 + EZ29	
LD12	Personal- und Versorgungsauszahlungen	AZ1 + AZ10	+ 7411
LD13	Auszahlungen für Sach- und Dienstleistungen	AZ14	
LD14	Transferauszahlungen, sonst. Ausz. für lfd. Verw.tätigk.	AZ16 ./ AZ17	./ 734 ./ 735 ./ 737 ./ 7411
LD15	Soziale Leistungen und aufgabenbezogene Leistungsbeteiligung	AZ17	
LD16	Zinsen und ähnliche Auszahlungen	AZ24	./ 7835
LD17	Allgemeine Zuweisungen, Allgemeine Umlagen, Steuerbeteiligungen	-	
LD17a	dar. Gewerbesteuerumlage	-	
LD18	Auszahlungen laufende Rechnung	AZ26	./ 7835
LD18a	dar. Auszahlungen an das Land	-	
LD18b	(abzgl.) Einzahlungen von gleicher Ebene (= LD06b)	AZ27	
LD19	Bereinigte Auszahlungen laufende Rechnung	AZ28	
LD20	Auszahlungen für Investitionstätigkeit	AZ29	./ 795 + 7835
LD20a	dar. Sachinvestitionen	-	
LD21	Auszahlungen aus Finanzierungstätigkeit	AZ43	+ 795
LD22	Auszahlungen Kapitalrechnung	AZ35 ./ AZ26 + AZ43	+ 7835
LD22a	dar. Auszahlungen an das Land	-	
LD22b	(abzgl.) Einzahlungen von gleicher Ebene (= LD10b)	AZ36 ./ AZ27	
LD23	Bereinigte Auszahlungen Kapitalrechnung	AZ37 ./ AZ28 + AZ43	+ 7835
LD24	Saldo laufende Rechnung	EZ28 ./ AZ26	+ 7835
LD24a	nachrichtlich: Saldo Nettotransfer vom Land	-	
LD25	Saldo Investitionstätigkeit	EZ31 ./ AZ29	./ 695 + 795 ./ 7835
LD26	Saldo Finanzrechnung ohne Finanzierungstätigkeit	EZ28 ./ AZ26 + EZ31 ./ AZ29	./ 695 + 795
LD26a	Saldo investive Finanzierungstätigkeit	AZ45	+ 695 ./ 795
LD27	Saldo Kapitalrechnung	EZ31 + AZ41 ./ AZ35 + AZ26	
LD27a	nachrichtlich: Saldo Nettotransfer vom Land	./ AZ43	+ 7835
LD28	Saldo Finanzrechnung insgesamt	EZ39 + AZ41 ./ AZ37 ./ AZ43	

3.1.2 Erläuterungen

Lfd. Nr.	Erläuterung - Landessystematik -	Erläuterung Unterschiede Zuordnung Bundessystematik zur Landessystematik
LD01 LD01a LD01b LD02 LD02a LD02b LD02c LD02d LD03 LD04 LD05 LD06 LD06a LD06b LD07	EZ1 = Steuern und steuerähnliche Abgaben EZ4 = Gewerbesteuer EZ5 = nachr.: Gewerbesteuer netto (\triangleq abzgl. Gewerbesteuerumlage) EZ10 = Zuwendungen und allgemeine Umlagen - EZ12 = Schlüsselzuweisungen - EZ13 = Allgemeine Umlagen von Gemeinden EZ15 = Sonstige Transfereinzahlungen EZ18 = Öffentlich-rechtliche Leistungsentgelte; EZ19 = Privatrechtliche Leistungsentgelte, Kostenerst. und -umlagen; EZ25 = Sonstige Einzahlungen aus laufender Verwaltungstätigkeit EZ26 = Zinsen und sonstige Finanzeinzahlungen EZ28 = Einzahlungen aus laufender Verwaltungstätigkeit - EZ29 = abzgl. Zahlungen von gleicher Ebene EZ30 = Bereinigte Einzahlungen aus lfd. Verwaltungstätigkeit	
LD08 LD08a LD08b	EZ31 = Investitionstätigkeit EZ32 = Investitionszuwendungen -	695 = Rückflüsse von Ausleihungen
LD09 LD10 LD10a LD10b LD11	AZ41 = Einzahlungen aus Finanzierungstätigkeit (Kontengruppe 69) EZ31 = Investitionstätigkeit; AZ41 = Einzahlungen aus Finanzierungstätigkeit (Kontengruppe 69) - EZ38 und EZ29 = abzgl. Zahlungen von gleicher Ebene EZ31 = Investitionstätigkeit; AZ41 = Einzahlungen aus Finanzierungstätigkeit (Kontengruppe 69) EZ38 und EZ29 = abzgl. Zahlungen von gleicher Ebene	695 = Rückflüsse von Ausleihungen
LD12 LD13 LD14	AZ1 = Personalauszahlungen; AZ10 = Versorgungsauszahlungen AZ14 = Sach- und Dienstleistungen AZ16 = Transferauszahlungen, sonstige Ausz. aus lfd. Verw.tätigk.; AZ17 = Soziale Leistungen und aufgabenbezogene Leistungsbeteiligung	7411 = Sonstige Personal- und Versorgungsauszahlungen 734 = Steuerbeteiligungen; 735 = Allg. Zuw.; 737 = Allg. Umlagen; 7411 = Sonstige Personal- und Versorgungsauszahlungen
LD15 LD16 LD17 LD17a	AZ17 = Soziale Leistungen und aufgabenbezogene Leistungsbeteiligung AZ24 = Zinsen und sonstige Finanzauszahlungen -	7835 = Auszahlungen für die Ablösung von Dauerlasten
LD18 LD18a LD18b LD19 LD20	AZ26 = Auszahlungen aus laufender Verwaltungstätigkeit - AZ27 = abzgl. Zahlungen von gleicher Ebene AZ28 = Bereinigte Auszahlungen aus lfd. Verwaltungstätigkeit AZ29 = Investitionstätigkeit	7835 = Auszahlungen für die Ablösung von Dauerlasten
LD20a LD21 LD22	- AZ43 = Auszahlungen aus Finanzierungstätigkeit (Kontengruppe 79) AZ35 = Auszahlungen; AZ26 = Ausz. aus lfd. Verw.tätigk.; AZ43 = Auszahlungen aus Finanzierungstätigkeit (Kontengruppe 79) -	795 = Gewährung von Ausleihungen; 7835 = Auszahlungen für die Ablösung von Dauerlasten 795 = Gewährung von Ausleihungen 7835 = Auszahlungen für die Ablösung von Dauerlasten
LD22a LD22b LD23	- AZ36 und AZ27 = abzgl. Zahlungen von gleicher Ebene AZ37 = Bereinigte Ausz.; AZ28 = Bereinigte Ausz. aus lfd. Verw.tätigk.; AZ43 = Auszahlungen aus Finanzierungstätigkeit (Kontengruppe 79) EZ28 = Einz.-/und AZ26 = Ausz. aus laufender Verwaltungstätigkeit -	7835 = Auszahlungen für die Ablösung von Dauerlasten
LD24 LD24a LD25	EZ28 = Einz.-/und AZ26 = Ausz. aus laufender Verwaltungstätigkeit - EZ31 = Investitionstätigkeit; AZ29 = Investitionstätigkeit	7835 = Auszahlungen für die Ablösung von Dauerlasten
LD26 LD26a	EZ28 = Einz.-/und AZ26 = Ausz. aus laufender Verwaltungstätigkeit EZ31 = Investitionstätigkeit; AZ29 = Investitionstätigkeit AZ45 = Saldo der Finanzierungstätigkeit	695 = Rückflüsse von Ausleihungen; 795 = Gewährung von Ausleihungen; 7835 = Auszahlungen für die Ablösung von Dauerlasten 695 = Rückflüsse von Ausleihungen; 795 = Gewährung von Ausleihungen 695 = Rückflüsse von Ausleihungen; 795 = Gewährung von Ausleihungen
LD27 LD27a LD28	EZ31 = Investitionstätigkeit; AZ41 = Einz. aus Finanzierungstätigkeit; AZ35 = Auszahlungen; AZ26 = Ausz. aus lfd. Verw.tätigk.; AZ43 = Ausz. aus Finanzierungstätigkeit - EZ39 = Bereinigte Einzahlungen; AZ41 = Einz. aus Finanzierungstätigkeit; AZ37 = Bereinigte Ausz.; AZ43 = Ausz. aus Finanzierungstätigkeit	7835 = Auszahlungen für die Ablösung von Dauerlasten

3.2 Unterschiede Zuordnung Bundessystematik zur Landessystematik
 3.2.1 Zuordnung - Einzahlungen

Lfd. Nr.	Art der Einzahlung - Bundessystematik -	Lfd. Nr. Landessystematik	Unterschiede Zuordnung Landessystematik zur Bundessystematik
1	Steuern und steuerähnliche Abgaben (ohne Kg. 605 "Ausgl.leistungen")	LD01	
2	dar. Realsteuern	-	
3	dav. Grundsteuern	-	
4	dav. Gewerbesteuer	LD01a	
5	nachrichtlich: Gewerbesteuer netto (\triangleq abzgl. Gewerbesteuerumlage)	LD01b	
6	dar. Gemeindeanteile Gemeinschaftsteuern	-	
7	dav. Gemeindeanteil an der Einkommensteuer	-	
8	dav. Gemeindeanteil an der Umsatzsteuer	-	
9	dar. Sonstige Gemeindesteuern	-	
10	Zuwendungen u. allgemeine Umlagen (einschl. Kg. 605 "Ausgl.leistungen")	LD02	
11	dar. Ausgleichsleistungen und Zuweisungen vom Land	-	
12	dar. Schlüsselzuweisungen	LD02b	
13	dar. Allgemeine Umlagen von Gemeinden	LD02d	
14	dar. Aufgabenbezogene Leistungsbeteiligungen u. Zuweisungen vom Bund	-	
15	Sonstige Transfereinzahlungen	LD03	
16	dar. Ersatz von sozialen Leistungen außerhalb von Einrichtungen	-	
17	dar. Ersatz von sozialen Leistungen in Einrichtungen	-	
18	Öffentlich-rechtliche Leistungsentgelte	LD04 Teil 1	
19	Privatrechtliche Leistungsentgelte, Kostenerstat. und Kostenumlagen	LD04 Teil 2	
20	dav. Mieten und Pachten	-	
21	dav. Verkauf von Vorräten	-	
22	dav. Sonstige privatrechtliche Leistungsentgelte	-	
23	dav. Kostenerst., Kostenumlagen (einschl. Erst. sozialer Leistungen)	-	
24	dar. Kostenerstattungen vom Land	-	
25	Sonstige Einzahlungen aus laufender Verwaltungstätigkeit	LD04 Teil 3	
26	Zinsen und sonstige Finanzeinzahlungen	LD05	
27	dar. Zinseinzahlungen	-	
28	Einzahlungen aus laufender Verwaltungstätigkeit	LD06	
29	dar. (abzgl.) Zahlungen von gleicher Ebene	LD06b	
30	Bereinigte Einzahlungen aus lfd. Verwaltungstätigkeit	LD07	
31	Investitionstätigkeit	LD08	+ 695
32	dar. Investitionszuwendungen	LD08a	
33	dar. Investitionszuwendungen vom Land	-	
34	dar. Veräußerung von Grundstücken und Gebäuden	-	
35	dar. Veräußerung von beweglichen Vermögensgegenständen	-	
36	dar. Veräußerung von Finanzanlagen	-	
37	Einzahlungen (ohne Finanzierungstätigkeit)	LD06 + LD10 ./ LD09	+ 695
38	dar. (abzgl.) Zahlungen von gleicher Ebene	LD06b + LD10b	
39	Bereinigte Einzahlungen	LD07 + LD11 ./ LD09	+ 695

3.2.2 Zuordnung - Auszahlungen und Finanzierungstätigkeit

Lfd. Nr.	Art der Auszahlung - Bundessystematik -	Lfd. Nr. Landessystematik	Unterschiede Zuordnung Landessystematik zur Bundessystematik
1	Personalauszahlungen	LD12 (Teil 1; LD12 = B1 + B10) ./. 7411	
2	dav. Dienstbezüge	-	
3	dar. Beamte	-	
4	dar. Arbeitnehmer	-	
5	dav. Beiträge zu Versorgungskassen	-	
6	dar. Beamte	-	
7	dar. Arbeitnehmer	-	
8	dav. Beiträge zur gesetzlichen Sozialversicherung	-	
9	dav. Beihilfen, Unterstützungsleistungen für Beschäftigte	-	
10	Versorgungsauszahlungen	LD12 (Teil 2; LD12 = B1 + B10)	
11	dav. Versorgungsbezüge	-	
12	dav. Beiträge zur gesetzlichen Sozialversicherung	-	
13	dav. Beihilfen, Unterstützungsleistungen für Versorgungsempfänger	-	
14	Sach- und Dienstleistungen	LD13	
15	dar. Unterhaltung sowie Bewirtschaftung der Grundstücke, baulichen Anlagen und des sonstigen Vermögens	-	
16	Transferauszahlungen, sonstige Auszahlungen aus lfd. Verwaltungstätigkeit	LD14 + LD15 + LD17	+ 7411
17	dar. Soziale Leistungen und aufgabenbezogene Leistungsbeteiligung	LD15	
18	dav. Leistungen der Grundsicherung für Arbeitsuchende (SGB II)	-	
19	dav. Leistungen der Sozialhilfe (SGB XII)	-	
20	dav. Leistungen der Kinder- und Jugendhilfe (SGB VIII)	-	
20b	dav. Eingliederungsleistungen für Menschen mit Behinderungen (SGB IX)	-	
21	dav. Sonstige Sozialleistungen	-	
22	dar. Zuschüsse für lfd. Zwecke an öff., private Untern. und übrige Bereiche	-	
23	dar. Erstattungen für lfd. Zwecke an öff., private Untern. u. übrige Bereiche	-	
24	Zinsen und sonstige Finanzauszahlungen	LD16	+ 7835
25	dar. Zinsauszahlungen	-	
26	Auszahlungen aus laufender Verwaltungstätigkeit	LD18	+ 7835
27	abzgl. Zahlungen von gleicher Ebene	LD06b	
28	Bereinigte Auszahlungen aus lfd. Verwaltungstätigkeit	LD19	+ 7835
29	Investitionstätigkeit	LD20	+ 795 ./. 7835
30	dar. Zuweisungen und Zuschüsse für Investitionen	-	
31	dar. Erwerb von Grundstücken und Gebäuden	-	
32	dar. Erwerb von beweglichen Sachen des Anlagevermögens	-	
33	dar. Erwerb von Finanzanlagen	-	
34	dar. Baumaßnahmen	-	
35	Auszahlungen (ohne Finanzierungstätigkeit)	LD18 + LD22 ./. LD21	+ 795
36	abzgl. Zahlungen von gleicher Ebene	LD06b + LD10b	
37	Bereinigte Auszahlungen	LD19 + LD23 ./. LD21	+ 795
38	Saldo der bereinigten laufenden Ein- und Auszahlungen	LD07 ./. LD19	./. 7835
39	Saldo der bereinigten Ein- und Auszahlungen aus Investitionstätigkeit	LD08 ./. LD20	+ 695 ./. 795 + 7835
40	Finanzmittelüberschuss/-fehlbetrag (Saldo der bereinigten Ein- und Auszahlungen)	LD07 + LD11 ./. LD09 ./. LD19 ./. LD23 + LD21	+ 695 ./. 795
	Finanzierungstätigkeit		
41	Einzahlungen aus Finanzierungstätigkeit (Kontengruppe 69)	LD09	./. 695
42	dar. (abzgl.) Zahlungen von gleicher Ebene	-	
43	Auszahlungen aus Finanzierungstätigkeit (Kontengruppe 79)	LD21	./. 795
44	abzgl. Zahlungen von gleicher Ebene	-	
45	Saldo der Finanzierungstätigkeit	LD09 ./. LD21	./. 695 + 795

4. Finanzstatistische Kennzahlen

4.1 Einführung

Die ausgewiesenen Indikatoren werden einzeln beschrieben und deren haushaltssystematische Berechnung dargestellt. Grundlage für die Berechnung ist die Bundessystematik.

Die Indikatoren werden ökonomisch definiert und nicht anhand rechtlicher Normen, wie sie beispielsweise in den Haushaltsordnungen vorgegeben werden. Gründe dafür sind unter anderem mögliche Doppelzählungen und abweichende Definitionen in den verschiedenen Systematiken.

Dieser Bericht enthält ausschließlich Kennzahlen auf Ebene der Zusammenfassung der Gemeinden und Gemeindeverbände.

Zu beachten ist, dass sich der Nenner Gesamtauszahlungen ändert, wenn Indikatoren für Ebenen berechnet werden, die bereinigt werden müssen. Bei der Bereinigung handelt es sich um die Eliminierung des Zahlungsverkehrs innerhalb der gleichen Ebene, um Doppelzählungen zu vermeiden. Wegen fehlender Ausprägung in den Haushaltssystematiken ist eine Bereinigung innerhalb der kommunalen Körperschaftsgruppen (kreisfreie Städte, Landkreise und kreisangehörige Gemeinden einschl. Verbandsgemeinden) nicht möglich.

In den Berechnungsformeln der Indikatoren sind diejenigen Positionen, die bei der Bildung von Aggregaten bereinigt werden müssen, durch ein [B] oder ein [b] in Klammern gekennzeichnet. Dabei bezieht sich [B] auf die gesamten Auszahlungen oder Einzahlungen während [b] sich auf die Bereinigung einzelner Zahlungsarten bezieht, die nach Zahlungsbereichen gegliedert sind. Die Indikatoren werden in diesem Bericht anhand doppischer Systematiken bestimmt, die für die haushaltsrechtlichen Grundlagen vorgeschrieben sind.

4.2 Indikatoren Auszahlungen

4.2.1 Bezugsgröße Gesamtauszahlungen

Bemessungszeitraum	Kommunale Kern- haushalte insgesamt	Kreisfreie Städte	Land- kreise	Kreisangehörige Gemeinden einschl. Verbands- gemeinden
	1 000 EUR			
01.01. - 30.09.2016	4 143 069	1 098 695	1 860 050	1 898 565
01.01. - 30.09.2017	4 265 143	1 163 145	1 883 099	1 998 545
01.01. - 30.09.2018	4 416 786	1 230 110	1 868 529	2 197 635
01.01. - 30.09.2019	4 544 726	1 281 671	1 887 591	2 203 836
01.01. - 30.09.2020	4 694 538	1 362 528	1 933 232	2 259 915
01.01. - 30.09.2021	4 913 949	1 468 173	2 007 389	2 338 888

Gesamtauszahlungen

Die Gesamtauszahlungen einer Einheit setzen sich aus den Auszahlungen der laufenden Rechnung und der Kapitalrechnung zusammen.

Auszahlungen in der kommunalen Doppik (Konten nach Bundessystematik):

$$\text{Auszahlungen} = (70 + 71 + 72 + 73 + 74 + 75 + 78) \cdot \{ [B] / (6122 + 6132 + 6142 + 6182 + 6232 + 6482 + 6612 + 6812 + 6862) \}$$

B: Abzug zur Bereinigung bei der Bildung des Aggregats Gemeinden und Gemeindeverbände insgesamt.

4.2.2 Indikator - Investitionsquote

Bemessungszeitraum	Kommunale Kern- haushalte insgesamt	Kreisfreie Städte	Land- kreise	Kreisangehörige Gemeinden einschl. Verbands- gemeinden
	in %			
01.01. - 30.09.2016	7,34	6,63	3,44	9,01
01.01. - 30.09.2017	7,65	6,37	2,82	10,19
01.01. - 30.09.2018	9,26	10,20	3,07	10,66
01.01. - 30.09.2019	10,45	10,32	4,03	12,56
01.01. - 30.09.2020	11,62	11,87	4,16	13,81
01.01. - 30.09.2021	13,00	16,57	4,46	13,51

Investitionsquote**Beschreibung und Aussagefähigkeit der Investitionsquote**

Die Ausgaben für Investitionen sind eine von der Politik besonders beachtete Größe der öffentlichen Haushalte, da sie im Gegensatz zu den konsumtiven Ausgaben eine positive langfristige Wirkung sowohl auf Effizienz der Verwaltung als auch auf die staatlichen und privaten Produktionsbedingungen und das Vermögen der öffentlichen Haushalte haben können. Viele der Investitionen der öffentlichen Haushalte sind daher ein wichtiger Standortfaktor für die Produktion von Waren und Dienstleistungen. Die Bedeutung der Investitionen zeigt sich auch daran, dass die Höhe der Schuldenaufnahme gesetzlich bis maximal zur Höhe der Investitionen in den entsprechenden öffentlichen Haushalten festgelegt war.

Die Investitionsquote zeigt den Anteil der Investitionsauszahlungen an den Gesamtauszahlungen.

Formel: $\text{Investitionsquote} = \text{Investitionsauszahlungen} / \text{Auszahlungen}$

Eine hohe Investitionsquote ist so zu interpretieren, dass ein großer Teil des Gesamtbudgets der betrachteten Einheit für investive Zwecke z. B. den Kauf von Investitionsgütern wie Fahrzeuge oder Grundstücke, d. h. Güter des Anlagevermögens, die eine Nutzungsdauer von mehr als einem Jahr haben und die entsprechenden Wertgrenzen überschreiten, genutzt wird. Zu den Investitionsauszahlungen zählt aber auch der Erwerb von Beteiligungen.

Investitionsförderungsmaßnahmen sind Zahlungen an eine andere Einheit, damit diese Investitionen durchführen kann. Obwohl es sich nicht um direkte Investitionsausgaben handelt und eine Erfassung der Zuweisungen für Investitionen an Kern- oder Extrahaushalte zu einer Überzeichnung der Investitionsauszahlungen führen würde, werden diese in die Investitionsquote einbezogen, da unter bestimmten Umständen die Investitionszuweisung oder der Investitionszuschuss bei doppisch buchenden Einheiten als immaterieller Vermögensgegenstand aktivierbar ist.

Haushaltssystematische Berechnung

Doppik der Gemeinden/Gemeindeverbände (Konten nach Bundessystematik):

$\text{Investitionsquote} = (781 + 782 + 783 + 784 + 785 \text{ ./. } \{[b]6812\}) / \text{Auszahlungen}$

b: bei der Bildung der Aggregate wird das Merkmal Auszahlungen für Investitionszuweisungen um die entsprechenden Einzahlungen bereinigt.

4.2.3 Indikator - Personalausgabenquote

Bemessungszeitraum	Kommunale Kern- haushalte insgesamt	Kreisfreie Städte	Land- kreise	Kreisangehörige Gemeinden einschl. Verbands- gemeinden
	in %			
01.01. - 30.09.2016	28,54	22,17	17,04	32,75
01.01. - 30.09.2017	28,49	21,71	17,47	31,71
01.01. - 30.09.2018	28,60	21,34	18,48	29,81
01.01. - 30.09.2019	28,66	21,05	18,81	30,74
01.01. - 30.09.2020	28,42	20,47	18,59	30,79
01.01. - 30.09.2021	27,84	19,44	18,41	30,48

PersonalausgabenquoteBeschreibung und Aussagefähigkeit der Personalausgabenquote

Zur Erfüllung der staatlichen Aufgaben ist Personal in den öffentlichen Verwaltungen notwendig, die Ausgaben für Personal sind daher neben den Investitionen und dem laufenden Sachaufwand eine der Größen, die als Produktionsfaktoren in die staatliche Produktion einfließen. Über den Umfang des notwendigen Personals und den damit verbundenen Personalausgaben gibt es sowohl in der Politik als auch in der Öffentlichkeit unterschiedliche Auffassungen, die immer wieder in Diskussionen thematisiert werden.

In Deutschland sind nicht alle Verwaltungsebenen und Aufgaben gleich personalintensiv, so dass entsprechend der Aufgabenverteilung der größte Teil des Personals von den Bundesländern und den Gemeinden/Gemeindeverbänden beschäftigt wird. Allerdings haben die Personalauszahlungen auf allen staatlichen Ebenen einen bedeutenden Anteil an den Gesamtauszahlungen. Die Personalausgabenquote zeigt dieses Verhältnis.

Formel: $\text{Personalausgabenquote} = \text{Personalauszahlungen} / \text{Auszahlungen}$

Die Personalausgabenquote ist so zu interpretieren, dass der entsprechende Anteil des Gesamtbudgets der betrachteten Einheit für Personalauszahlungen aufgewendet werden muss und daher nicht für andere Zwecke zur Verfügung steht. Bei Vergleichen zwischen Personalausgabenquoten ist immer auch die Aufgabenverteilung zu beachten. Unterscheiden sich die Aufgaben deutlich oder ändern sich diese im Zeitverlauf, so ist die Interpretierbarkeit von Vergleichen der Personalausgabenquote eingeschränkt.

Zu den Personalauszahlungen zählen sowohl Zahlungen an aktive Mitarbeiter des öffentlichen Dienstes als auch Zahlungen an Personen im Ruhestand. Die Personalauszahlungen umfassen daher Bezüge und Versorgungsbezüge genauso wie Beihilfen und andere Fürsorgeleistungen.

Haushaltssystematische Berechnung

Doppik der Gemeinden/Gemeindeverbände (Konten nach Bundessystematik):

$\text{Personalausgabenquote} = (70 + 71) / \text{Auszahlungen}$

4.2.4 Indikator - Zinsausgabenquote

Bemessungszeitraum	Kommunale Kern- haushalte insgesamt	Kreisfreie Städte	Land- kreise	Kreisangehörige Gemeinden einschl. Verbands- gemeinden
	in %			
01.01. - 30.09.2016	0,97	0,92	0,52	1,08
01.01. - 30.09.2017	0,73	0,74	0,38	0,78
01.01. - 30.09.2018	0,58	0,62	0,30	0,58
01.01. - 30.09.2019	0,51	0,62	0,24	0,48
01.01. - 30.09.2020	0,38	0,47	0,18	0,37
01.01. - 30.09.2021	0,33	0,43	0,14	0,30

Zinsausgabenquote**Beschreibung und Aussagefähigkeit der Zinsausgabenquote**

Die Zinsausgabenquote zeigt das Verhältnis der Zinsauszahlungen, die für die aufgenommenen Kredite aufzuwenden sind, zu den Gesamtauszahlungen.

Formel: $Zinsausgabenquote = Zinsauszahlungen / Auszahlungen$

Die Zinsausgabenquote ist so zu interpretieren, dass entsprechend der Quote der Teil der Auszahlungen durch Zinszahlungen festgelegt ist und somit dem Haushalt nicht für andere Zwecke zur Verfügung steht. Im Gegensatz zu anderen Auszahlungspositionen sind insbesondere bei langfristigen Kreditverträgen kaum Änderungen dieser Auszahlungsposition möglich. Die Zinsausgabenquote ist abhängig von den Zinsentwicklungen und der Struktur der Verschuldung. Wird die Zinsausgabenquote über einen längeren Zeitraum verglichen, sind daher verschiedene Effekte möglich, wie eine Verbesserung der Zinsbedingungen für öffentliche Haushalte oder die Änderung des Schuldenstands durch Tilgungen.

Zu den hier aufgeführten Zinsen gehören alle Zinsen für Darlehen, Anleihen, Kassenobligationen, Schatzanweisungen, Schuldbuchforderungen, Ausgleichsforderungen und sonstige Kredite. Zahlungen in Bezug auf Zins-Swaps sind hier ebenfalls aufzunehmen. Dies gilt nicht für Einmalzahlungen für Off-Market-Swaps oder Zahlungen bei vorzeitiger Ablösung eines Swaps.

Haushaltssystematische Berechnung

Doppik der Gemeinden/Gemeindeverbände (Konten nach Bundessystematik):

$Zinsauszahlungsquote = 751 / Auszahlungen$

4.3 Indikatoren Einzahlungen
 4.3.1 Bezugsgröße Gesamteinzahlungen

Bemessungszeitraum	Kommunale Kern- haushalte insgesamt	Kreisfreie Städte	Land- kreise	Kreisangehörige Gemeinden einschl. Verbands- gemeinden
	1 000 EUR			
01.01. - 30.09.2016	4 195 440	1 054 495	1 826 384	2 028 802
01.01. - 30.09.2017	4 281 563	1 150 735	1 884 794	2 025 681
01.01. - 30.09.2018	4 387 635	1 166 976	1 970 211	2 129 936
01.01. - 30.09.2019	4 449 960	1 207 945	1 935 880	2 134 508
01.01. - 30.09.2020	4 611 852	1 272 192	2 059 067	2 141 730
01.01. - 30.09.2021	4 784 871	1 315 415	2 136 946	2 233 011

Gesamteinzahlungen

Die Gesamteinzahlungen einer Einheit setzen sich aus den Einzahlungen der laufenden Rechnung und der Kapitalrechnung zusammen.

Einzahlungen in der kommunalen Doppik (Konten nach Bundessystematik):

$$\text{Einzahlungen} = (60 + 61 + 62 + 63 + 64 + 65 + 66 + 68) \cdot \{[B] (6122 + 6132 + 6142 + 6182 + 6232 + 6482 + 6612 + 6812 + 6862)\}$$

B: Abzug zur Bereinigung bei der Bildung des Aggregats Gemeinden und Gemeindeverbände insgesamt.

4.3.2 Indikator - Steuereinnahmequote

Bemessungszeitraum	Kommunale Kern- haushalte insgesamt	Kreisfreie Städte	Land- kreise	Kreisangehörige Gemeinden einschl. Verbands- gemeinden
	in %			
01.01. - 30.09.2016	29,42	26,81	-	46,90
01.01. - 30.09.2017	27,19	25,47	-	43,00
01.01. - 30.09.2018	28,49	27,14	-	43,82
01.01. - 30.09.2019	28,39	27,27	-	43,76
01.01. - 30.09.2020	24,83	23,12	-	39,72
01.01. - 30.09.2021	25,40	24,83	-	39,80

SteuereinnahmequoteBeschreibung und Aussagefähigkeit der Steuereinnahmequote

Die Steuereinnahmen sind für die öffentlichen Haushalte eine der wichtigsten Einnahmepositionen.

Die Steuereinnahmequote zeigt das Verhältnis der Steuern und steuerähnlichen Einnahmen an den gesamten Einzahlungen.

Formel: $\text{Steuereinnahmequote} = \text{Steuern und steuerähnliche Abgaben} / \text{Einzahlungen}$

Eine niedrige oder eine tendenziell sinkende Steuereinnahmequote zeigt, dass andere Finanzierungsformen für den öffentlichen Haushalt wichtig bzw. wichtiger geworden sind. Die Steuereinnahmequote hat wenig Aussagekraft bezüglich der Belastung der Bevölkerung und der Unternehmen durch Steuern, da andere Finanzierungsformen des Staates, die ebenfalls belastend wirken (z. B. Sozialbeiträge oder Gebühren), gewählt werden können, um Steuereinnahmen zu substituieren.

Zu den Steuereinnahmen zählen auf kommunaler Ebene z. B. die Grundsteuer und die Gewerbesteuer.

Haushaltssystematische Berechnung

Doppik der Gemeinden/Gemeindeverbände (Konten nach Bundessystematik):

$\text{Steuereinnahmequote} = (60 \text{ ./} 605) / \text{Einzahlungen}$

4.4 Indikatoren Finanzierung
 4.4.1 Indikator - Deckungsgrad

Bemessungszeitraum	Kommunale Kern- haushalte insgesamt	Kreisfreie Städte	Land- kreise	Kreisangehörige Gemeinden einschl. Verbands- gemeinden
	in %			
01.01. - 30.09.2016	101,26	95,98	98,19	106,86
01.01. - 30.09.2017	100,38	98,93	100,09	101,36
01.01. - 30.09.2018	99,34	94,87	105,44	96,92
01.01. - 30.09.2019	97,91	94,25	102,56	96,85
01.01. - 30.09.2020	98,24	93,37	106,51	94,77
01.01. - 30.09.2021	97,37	89,60	106,45	95,47

Deckungsgrad

Beschreibung und Aussagefähigkeit des Deckungsgrades

Die Bedeutung der Tragfähigkeit öffentlicher Haushalte wird seit den Verordnungen der Europäischen Union zum Stabilitäts- und Wachstumspakt und der Einführung des deutschen Stabilitätsrats zur Sicherung solider öffentlicher Haushalte immer wieder deutlich. Neben anderen Indikatoren wie dem Schuldenstand wird die aktuelle Haushaltssituation daran gemessen, wie sich die Gesamteinzahlungen zu den Gesamtauszahlungen darstellen. Der gebräuchlichste und auch von der Europäischen Union verwendete Indikator ist der Finanzierungssaldo, der separat betrachtet aber kein Aufschluss über die langfristige Tragfähigkeit eines öffentlichen Haushalts gibt. Um die Haushaltssituation interpretieren zu können, muss der verwendete Indikator immer im Verhältnis zu einer anderen Größen in Bezug gesetzt werden.

Formel: $\text{Deckungsgrad} = \text{Einzahlungen} / \text{Auszahlungen}$

Der Deckungsgrad zeigt, wie hoch der Anteil an der Haushaltssumme ist, der durch Kreditaufnahme oder Entnahmen aus Rücklagen finanziert werden muss. Je niedriger der Deckungsgrad ist, desto weniger tragen die aktuell aus Steuern und anderen Arten generierten Einzahlungen zur Finanzierung des Haushalts bei und desto weniger tragfähig ist der Haushalt.

Zu beachten ist, dass eine einzige Kennziffer nicht ausreichend ist, um die Tragfähigkeit zu beurteilen, da sie weder die langfristigen Perspektiven z. B. in Bezug auf die Einnahmeentwicklung, noch den Investitionsanteil der öffentlichen Haushalte bewertet.

Haushaltssystematische Berechnung

Doppik der Gemeinden/Gemeindeverbände (Konten nach Bundessystematik):

$\text{Deckungsgrad} = \text{Einzahlungen} / \text{Auszahlungen}$

4.4.2 Indikator - Investitionszuweisungsquote

Bemessungszeitraum	Kommunale Kern- haushalte insgesamt	Kreisfreie Städte	Land- kreise	Kreisangehörige Gemeinden einschl. Verbands- gemeinden
	in %			
01.01. - 30.09.2016	58,54	50,66	62,56	59,12
01.01. - 30.09.2017	57,49	71,40	64,29	49,36
01.01. - 30.09.2018	47,98	38,96	56,27	49,06
01.01. - 30.09.2019	49,04	47,43	49,93	47,74
01.01. - 30.09.2020	47,50	44,59	56,39	45,41
01.01. - 30.09.2021	43,92	33,66	60,26	45,83

Investitionszuweisungsquote**Beschreibung und Aussagefähigkeit der Investitionszuweisungsquote**

In der Investitionszuweisungsquote werden die Zuweisungen für Investition des Landes an die Gemeinden in eine Beziehung zu den Investitionsausgaben der Gemeinden und Gemeindeverbänden gesetzt. Sie drückt aus, in welchem Umfang zur Finanzierung der kommunalen Investitionen Landesmittel zur Verfügung gestellt wurden. Die Differenz der Investitionszuweisungsquote und 100 Prozent zeigt, welche eigenen Mittel und Darlehen für die Investitionen beansprucht wurden. In vielen Gemeinden und Gemeindeverbänden werden wichtige investive Aufgabenbereiche in Fonds, Einrichtungen und Unternehmen ausgegliedert. Deswegen ist gerade in diesem Bereich eine integrierte Investitionszuweisungsquote gegenüber einer Investitionszuweisungsquote des Kernhaushalts zu präferieren und sobald, die Erweiterung der Indikatoren um die integrierten Ergebnisse möglich ist, umzusetzen.

Formel: $\text{Investitionszuweisungsquote} = \text{Zuweisungen für Investitionen vom Land} / \text{Investitionsauszahlungen der Kommunen}$

Haushaltssystematische Berechnung

Doppik der Gemeinden/Gemeindeverbände (Konten nach Bundessystematik):

$\text{Investitionszuweisungsquote} = 6811 / (781 + 782 + 783 + 784 + 785 \text{ ./. } \{[b]6812\})$

b: bei der Bildung der Aggregate wird das Merkmal Auszahlungen für Investitionszuweisungen um die entsprechenden Einzahlungen bereinigt.

4.5 Indikator Belastung - Sozialleistungsquote

Bemessungszeitraum	Kommunale Kern- haushalte insgesamt	Kreisfreie Städte	Land- kreise	Kreisangehörige Gemeinden einschl. Verbands- gemeinden
	in %			
01.01. - 30.09.2016	23,73	22,64	39,48	0,01
01.01. - 30.09.2017	22,90	22,58	37,91	0,01
01.01. - 30.09.2018	21,57	21,94	36,53	0,01
01.01. - 30.09.2019	20,71	20,83	35,70	0,01
01.01. - 30.09.2020	20,18	19,67	35,13	0,00
01.01. - 30.09.2021	19,70	18,51	34,68	0,00

SozialleistungsquoteBeschreibung und Aussagefähigkeit der Sozialleistungsquote

Formel: $\text{Sozialleistungsquote} = \text{Sozialausgaben} / \text{Auszahlungen}$

Bei der Sozialleistungsquote werden die Auszahlungen für soziale Leistungen in eine Beziehung zu den Gesamtauszahlungen gesetzt. Nicht einbezogen sind die Personal- und Sachkosten, die für den Betrieb von sozialen Einrichtungen verursacht werden. Die Quote drückt also nur aus, welchen Anteil die direkt an die Anspruchsberechtigten gehenden Leistungen an den Gesamtauszahlungen haben.

Haushaltssystematische Berechnung

Doppik der Gemeinden/Gemeindeverbände (Konten nach Bundessystematik):

$\text{Sozialleistungsquote} = (733 + 746) / \text{Auszahlungen}$

5. Vierteljährliche Schuldenstatistik zum 30.09.2021

5.1 Ergebnisse der vierteljährlichen Schuldenstatistik zum 30.09.2021 nach Gebietskörperschaftsgruppen und Arten

5.1.1 Verbindlichkeiten der kommunalen Gruppen

Kto.- Nr. / Schlüs- sel-Nr.	Art der Verbindlichkeit	Kommunale Kern- haushalte insgesamt	Davon		
			kreisfreie Städte	Land- kreise	kreisange- hörige Gemeinden einschl. Verbands- gemeinden
3011	Anleihen	-	-	-	-
321	Verbindlichkeiten aus Krediten für Investitionen und Investitions- fördermaßnahmen	1 341 703	304 862	346 242	690 599
3210	beim Bund	-	-	-	-
3211	beim Land	2 109	-	1 854	255
3212	bei Gemeinden und Gemeindeverbänden	290	-	-	290
3213	bei Zweckverbänden und dgl.	392	-	-	392
3214	bei gesetzlichen Sozialversicherungen	-	-	-	-
3215	bei verbundenen Unternehmen, Beteiligungen und Sondervermögen	-	-	-	-
3216	bei öffentlichen Sonderrechnungen	-	-	-	-
3217	bei Kreditinstituten	1 338 891	304 862	344 388	689 641
3218	beim sonstigen inländischen Bereich	21	-	-	21
3219	beim sonstigen ausländischen Bereich	-	-	-	-
331	Verbindlichkeiten aus Liquiditätskrediten (inklusive Cash-Pool P1789)	1 314 149	496 364	193 169	624 615
3310	beim Bund	-	-	-	-
3311	beim Land	105 396	-	-	105 396
3312	bei Gemeinden und Gemeindeverbänden	6 950	-	-	6 950
3313	bei Zweckverbänden und dgl.	-	-	-	-
3314	bei gesetzlichen Sozialversicherungen	-	-	-	-
3315	bei verbundenen Unternehmen, Beteiligungen und Sondervermögen	11 454	6 749	-	4 705
3316	bei öffentlichen Sonderrechnungen	417	-	-	417
3317	bei Kreditinstituten	1 136 380	436 633	193 169	506 578
P1609	dar. Cash-Pool-Führer: für Cash-Pool-Einheiten aufgenommen	31 300	31 300	-	-
3318	beim sonstigen inländischen Bereich	-	-	-	-
3319	beim sonstigen ausländischen Bereich	-	-	-	-
P1789	Cash-Pool-Einheit: für eigene Liquiditätsbedarf entnommene Mittel	53 552	52 982	-	570
3711	Sonstige Wertpapierschulden	-	-	-	-
	Verbindlichkeiten insgesamt	2 655 851	801 226	539 411	1 315 214
dav.	Verbindlichkeiten beim öffentlichen Bereich aus Krediten für Investitionen und Investitionsförderungsmaßnahmen und Liquiditätskrediten (inklusive Cash-Pool P1789)	180 560	59 731	1 854	118 975
dav.	Verbindlichkeiten beim nicht-öffentlichen Bereich aus Krediten für Investitionen und Investitionsförderungsmaßnahmen und Liquiditätskrediten	2 475 291	741 495	537 557	1 196 239
P1689	Cash-Pool-Führer: Verbindlichkeiten gegenüber zuführenden Einheiten	71 925	59 731	-	12 194
P1639	bei Gemeinden/Gemeindeverbänden	12 194	-	-	12 194
P1649	bei Zweckverbänden und dgl.	-	-	-	-
P1669	bei verbundenen Unternehmen, Beteiligungen und Sondervermögen	59 731	59 731	-	-
P1679	bei sonstigen öffentlichen Sonderrechnungen	-	-	-	-

5.1.2 Verbindlichkeiten der kommunalen Gruppen in EUR je Einwohner/-in

Kto.- Nr. / Schlüs- sel-Nr.	Art der Verbindlichkeit	Kommunale Kern- haushalte insgesamt	Kreisfreie Städte	Land- kreise	Kreisange- hörige Gemeinden einschl. Verbands- gemeinden
		EUR je Einwohner/-in			
3011	Anleihen	-	-	-	-
321	Verbindlichkeiten aus Krediten für Investitionen und Investitions- fördermaßnahmen	617,56	552,83	213,58	426,00
3210	beim Bund	-	-	-	-
3211	beim Land	0,97	-	1,14	0,16
3212	bei Gemeinden und Gemeindeverbänden	0,13	-	-	0,18
3213	bei Zweckverbänden und dgl.	0,18	-	-	0,24
3214	bei gesetzlichen Sozialversicherungen	-	-	-	-
3215	bei verbundenen Unternehmen, Beteiligungen und Sondervermögen	-	-	-	-
3216	bei öffentlichen Sonderrechnungen	-	-	-	-
3217	bei Kreditinstituten	616,27	552,83	212,44	425,41
3218	beim sonstigen inländischen Bereich	0,01	-	-	0,01
3219	beim sonstigen ausländischen Bereich	-	-	-	-
331	Verbindlichkeiten aus Liquiditätskrediten (inklusive Cash-Pool P1789)	604,88	900,09	119,16	385,30
3310	beim Bund	-	-	-	-
3311	beim Land	48,51	-	-	65,01
3312	bei Gemeinden und Gemeindeverbänden	3,20	-	-	4,29
3313	bei Zweckverbänden und dgl.	-	-	-	-
3314	bei gesetzlichen Sozialversicherungen	-	-	-	-
3315	bei verbundenen Unternehmen, Beteiligungen und Sondervermögen	5,27	12,24	-	2,90
3316	bei öffentlichen Sonderrechnungen	0,19	-	-	0,26
3317	bei Kreditinstituten	523,06	791,78	119,16	312,49
P1609	dar. Cash-Pool-Führer: für Cash-Pool-Einheiten aufgenommen	14,41	56,76	-	-
3318	beim sonstigen inländischen Bereich	-	-	-	-
3319	beim sonstigen ausländischen Bereich	-	-	-	-
P1789	Cash-Pool-Einheit: für eigene Liquiditätsbedarf entnommene Mittel	24,65	96,08	-	0,35
3711	Sonstige Wertpapierschulden	-	-	-	-
	Verbindlichkeiten insgesamt	1 222,44	1 452,92	332,74	811,30
dav.	Verbindlichkeiten beim öffentlichen Bereich aus Krediten für Investitionen und Investitionsförderungsmaßnahmen und Liquiditätskrediten (inklusive Cash-Pool P1789)	83,11	108,31	1,14	73,39
dav.	Verbindlichkeiten beim nicht-öffentlichen Bereich aus Krediten für Investitionen und Investitionsförderungsmaßnahmen und Liquiditätskrediten	1 139,33	1 344,61	331,60	737,91
P1689	Cash-Pool-Führer: Verbindlichkeiten gegenüber zuführenden Einheiten	33,11	108,31	-	7,52
P1639	bei Gemeinden/Gemeindeverbänden	5,61	-	-	7,52
P1649	bei Zweckverbänden und dgl.	-	-	-	-
P1669	bei verbundenen Unternehmen, Beteiligungen und Sondervermögen	27,49	108,31	-	-
P1679	bei sonstigen öffentlichen Sonderrechnungen	-	-	-	-

5.1.3 Verbindlichkeiten der Kommunen

Berichts- stellen- nummer	Kreisfreie Städte Landkreise Einheitsgemeinden Verbandsgemeinden einschl. angehöriger Gemeinden (Zusammenfassung unterste zwei Verwaltungsebenen)	Anleihen	Verbind- lichkeiten aus Krediten für Inv. und Inv.förd.maßn	Verbind- lichkeiten aus Liquiditäts- krediten	Sonstige Wertpapier- schulden	Verbind- lichkeiten insgesamt	davon Verbind- lichkeiten beim öff. Bereich	davon Verbind- lichkeiten beim nicht- öff. Bereich
		Kto. 3011	Kg. 321	Kg. 331 + P1789	Kto. 3711			
		1 000 EUR						
	kreisfreie Städte							
00100000	Dessau-Roßlau, Stadt	-	3 457	-	-	3 457	-	3 457
00200000	Halle (Saale), Stadt	-	138 321	405 333	-	543 655	-	543 655
00300000	Magdeburg, Landeshauptstadt	-	163 083	91 031	-	254 114	59 731	194 383
	Landkreise							
08100000	Altmarkkreis Salzwedel	-	28 221	-	-	28 221	-	28 221
08200000	Landkreis Anhalt-Bitterfeld	-	16 760	26 500	-	43 260	-	43 260
08300000	Landkreis Börde	-	33 305	-	-	33 305	-	33 305
08400000	Burgenlandkreis	-	34 411	-	-	34 411	-	34 411
08500000	Landkreis Harz	-	44 774	35 000	-	79 774	-	79 774
08600000	Landkreis Jerichower Land	-	20 916	-	-	20 916	-	20 916
08700000	Landkreis Mansfeld-Südharz	-	23 992	44 674	-	68 666	-	68 666
08800000	Saalekreis	-	40 533	-	-	40 533	-	40 533
08900000	Salzlandkreis	-	37 055	33 995	-	71 051	1 854	69 197
09000000	Landkreis Stendal	-	37 709	43 000	-	80 709	-	80 709
09100000	Landkreis Wittenberg	-	28 567	10 000	-	38 567	-	38 567
	Altmarkkreis Salzwedel							
08103000	Arendsee (Altmark), Stadt	-	1 009	-	-	1 009	-	1 009
08113500	Gardelegen, Hansestadt	-	3 093	-	-	3 093	-	3 093
08124000	Kalbe (Milde), Stadt	-	1 838	-	-	1 838	-	1 838
08128000	Klötze, Stadt	-	270	-	-	270	-	270
08145500	Salzwedel, Hansestadt	-	14 105	-	-	14 105	-	14 105
08195151	VBG Beetzendorf-Diesdorf	-	999	-	-	999	-	999
	Landkreis Anhalt-Bitterfeld							
08200500	Aken (Elbe), Stadt	-	510	-	-	510	-	510
08201500	Bitterfeld-Wolfen, Stadt	-	8 361	24 000	-	32 361	-	32 361
08218000	Köthen (Anhalt), Stadt	-	11 082	6 500	-	17 582	-	17 582
08224100	Muldestausee	-	3 464	3 300	-	6 764	-	6 764
08225600	Osternienburger Land	-	1 516	2 500	-	4 016	-	4 016
08230100	Raguhn-Jeßnitz, Stadt	-	91	-	-	91	-	91
08234000	Sandersdorf-Brehna, Stadt	-	3 392	-	-	3 392	-	3 392
08237700	Südliches Anhalt, Stadt	-	4 345	-	-	4 345	-	4 345
08243000	Zerbst/Anhalt, Stadt	-	1 294	-	-	1 294	-	1 294
08244000	Zörbig, Stadt	-	1 738	-	-	1 738	-	1 738
	Landkreis Börde							
08304000	Barleben	-	1 967	-	-	1 967	-	1 967
08327000	Haldensleben, Stadt	-	2 789	-	-	2 789	-	2 789
08329800	Hohe Börde	-	1 868	10 681	-	12 549	10 681	1 868
08339000	Niedere Börde	-	8 596	-	-	8 596	-	8 596
08341100	Oebisfelde-Weferlingen, Stadt	-	17 607	-	-	17 607	-	17 607
08341500	Oschersleben (Bode), Stadt	-	5 283	-	-	5 283	-	5 283
08349000	Sülzetal	-	4 174	1 626	-	5 800	1 626	4 174
08353100	Wanzleben-Börde, Stadt	-	8 756	-	-	8 756	-	8 756
08356500	Wolmirstedt, Stadt	-	343	-	-	343	-	343
08395151	VBG Elbe-Heide	-	8 452	7 303	-	15 755	4 600	11 155
08395252	VBG Flechtingen	-	3 907	21 050	-	24 957	600	24 357
08395353	VBG Obere Aller	-	3 262	150	-	3 412	150	3 262
08395454	VBG Westliche Börde	-	4 586	1 315	-	5 901	-	5 901

Noch 5.1.3 Verbindlichkeiten der Kommunen

Berichts- stellen- nummer	Einheitsgemeinden Verbandsgemeinden einschl. angehöriger Gemeinden (Zusammenfassung unterste zwei Verwaltungsebenen)	Anleihen	Verbind- lichkeiten aus Krediten für Inv. und Inv.förd.maßn	Verbind- lichkeiten aus Liquiditäts- krediten	Sonstige Wertpapier- schulden	Verbind- lichkeiten insgesamt	davon Verbind- lichkeiten beim öff. Bereich	davon Verbind- lichkeiten beim nicht- öff. Bereich
		Kto. 3011	Kg. 321	Kg. 331 + P1789	Kto. 3711			
		1 000 EUR						
	Burgenlandkreis							
08413000	Elsteraue	-	285	2 441	-	2 726	363	2 363
08423500	Hohenmölsen, Stadt	-	871	-	-	871	-	871
08431500	Lützen, Stadt	-	6 460	1 675	-	8 135	1 675	6 460
08435500	Naumburg (Saale), Stadt	-	9 117	1 076	-	10 193	76	10 117
08449000	Teuchern, Stadt	-	4 821	131	-	4 953	131	4 821
08455000	Weißenfels, Stadt	-	25 877	-	-	25 877	-	25 877
08459000	Zeitz, Stadt	-	8 940	15 000	-	23 940	-	23 940
08495151	VBG An der Finne	-	9 634	2 140	-	11 774	680	11 094
08495252	VBG Droyßiger-Zeitzer Forst	-	5 335	2 596	-	7 931	-	7 931
08495353	VBG Unstruttal	-	3 765	9 444	-	13 209	989	12 220
08495454	VBG Wethautal	-	11 645	12 850	-	24 495	2 040	22 455
	Landkreis Harz							
08504000	Ballenstedt, Stadt	-	2 896	-	-	2 896	-	2 896
08505500	Blankenburg (Harz), Stadt	-	17 037	9 115	-	26 152	-	26 152
08511000	Falkenstein/Harz, Stadt	-	908	-	-	908	-	908
08513500	Halberstadt, Stadt	-	22 401	-	-	22 401	-	22 401
08514500	Harzgerode, Stadt	-	3 337	2 300	-	5 637	-	5 637
08518500	Huy	-	8 000	19 551	-	27 551	11 704	15 847
08519000	Ilseburg (Harz), Stadt	-	1 522	-	-	1 522	-	1 522
08522700	Nordharz	-	1 582	1 218	-	2 799	120	2 679
08522800	Oberharz am Brocken, Stadt	-	2 301	27 293	-	29 594	14 220	15 373
08523000	Osterwieck, Stadt	-	4 557	19 443	-	23 999	5 627	18 372
08523500	Quedlinburg, Welterbestadt	-	13 952	17 105	-	31 057	-	31 057
08533000	Thale, Stadt	-	5 396	15 821	-	21 217	-	21 217
08537000	Wernigerode, Stadt	-	13 773	-	-	13 773	-	13 773
08595151	VBG Vorharz	-	6 383	5 127	-	11 510	843	10 667
	Landkreis Jerichower Land							
08600500	Biederitz	-	5 089	4 539	-	9 628	-	9 628
08601500	Burg, Stadt	-	12 605	19 400	-	32 005	-	32 005
08603500	Elbe-Parey	-	2 422	-	-	2 422	-	2 422
08604000	Genthin, Stadt	-	4 985	2 004	-	6 989	-	6 989
08605500	Gommern, Stadt	-	7 851	4 000	-	11 851	-	11 851
08608000	Jerichow, Stadt	-	712	1 000	-	1 712	-	1 712
08614000	Möckern, Stadt	-	1 101	-	-	1 101	-	1 101
08614500	Möser	-	4 209	341	-	4 550	341	4 209
	Landkreis Mansfeld-Südharz							
08701500	Allstedt, Stadt	-	2 008	2 000	-	4 008	-	4 008
08703100	Arnstein, Stadt	-	2 187	900	-	3 087	-	3 087
08713000	Eisleben, Lutherstadt	-	4 831	16 905	-	21 736	905	20 831
08716500	Gerbstedt, Stadt	-	2 144	9 500	-	11 645	2 289	9 355
08722000	Hettstedt, Stadt	-	16 465	6 000	-	22 465	-	22 465
08727500	Mansfeld, Stadt	-	2 370	5 500	-	7 870	-	7 870
08737000	Sangerhausen, Stadt	-	22 708	13 490	-	36 198	-	36 198
08738600	Seegebiet Mansfelder Land	-	771	6 092	-	6 863	-	6 863
08741200	Südharz	-	4 543	3 386	-	7 928	3 386	4 543
08795151	VBG Goldene Aue	-	6 366	2 176	-	8 541	563	7 978
08795252	VBG Mansfelder Grund-Helbra	-	5 381	20 455	-	25 836	3 519	22 317

Noch 5.1.3 Verbindlichkeiten der Kommunen

Berichts- stellen- nummer	Einheitsgemeinden Verbandsgemeinden einschl. angehöriger Gemeinden (Zusammenfassung unterste zwei Verwaltungsebenen)	Anleihen	Verbind- lichkeiten aus Krediten für Inv. und Inv.förd.maßn	Verbind- lichkeiten aus Liquiditäts- krediten	Sonstige Wertpapier- schulden	Verbind- lichkeiten insgesamt	davon Verbind- lichkeiten beim öff. Bereich	davon Verbind- lichkeiten beim nicht- öff. Bereich
		Kto. 3011	Kg. 321	Kg. 331 + P1789	Kto. 3711			
		1 000 EUR						
	Saalekreis							
08802000	Bad Dürrenberg, Solestadt	-	2 812	-	-	2 812	120	2 692
08802500	Bad Lauchstädt, Goethesstadt	-	7 194	361	-	7 554	360	7 194
08806500	Braunsbedra, Stadt	-	-	-	-	-	-	-
08815000	Kabelsketal	-	1 031	-	-	1 031	32	999
08819500	Landsberg, Stadt	-	22 115	-	-	22 115	-	22 115
08820500	Leuna, Stadt	-	2 081	4 870	-	6 951	-	6 951
08821600	Wettin-Löbejün, Stadt	-	4 893	13 330	-	18 223	4 303	13 920
08822000	Merseburg, Stadt	-	12 787	-	-	12 787	-	12 787
08823500	Mücheln (Geiseltal), Stadt	-	2 883	-	-	2 883	-	2 883
08829500	Petersberg	-	4 049	-	-	4 049	-	4 049
08830500	Querfurt, Stadt	-	3 461	3 897	-	7 358	3 830	3 528
08831900	Salzatal	-	988	-	-	988	7	982
08833000	Schkopau	-	57	100	-	157	100	57
08836500	Teutschenthal	-	4 318	81	-	4 399	81	4 318
08895151	VBG Weida-Land	-	423	181	-	604	-	604
	Salzlandkreis							
08901500	Aschersleben, Stadt	-	46 869	8 705	-	55 575	-	55 575
08902600	Barby, Stadt	-	1 873	5 200	-	7 073	-	7 073
08903000	Bernburg (Saale), Stadt	-	6 243	10 000	-	16 243	-	16 243
08904200	Bördeland	-	4 655	7 494	-	12 149	1 112	11 037
08905500	Calbe (Saale), Stadt	-	5 925	7 874	-	13 799	1 268	12 532
08917500	Hecklingen, Stadt	-	285	14 432	-	14 716	11 031	3 685
08919500	Könnern, Stadt	-	6 437	13 839	-	20 276	717	19 559
08923500	Nienburg (Saale), Stadt	-	6 573	11 992	-	18 565	-	18 565
08930500	Schönebeck (Elbe), Stadt	-	4 021	4 000	-	8 021	-	8 021
08930700	Seeland, Stadt	-	820	2 450	-	3 270	-	3 270
08931000	Staßfurt, Stadt	-	19 229	5 894	-	25 122	-	25 122
08995151	VBG Egelter Mulde	-	2 676	19 290	-	21 966	14 107	7 859
08995252	VBG Saale-Wipper	-	13 482	11 875	-	25 357	3 652	21 705
	Landkreis Stendal							
09007000	Bismark (Altmark), Stadt	-	811	-	-	811	-	811
09022500	Havelberg, Hansestadt	-	3 581	3 000	-	6 581	-	6 581
09041500	Osterburg (Altmark), Hansestadt	-	809	-	-	809	-	809
09053500	Stendal, Hansestadt	-	5 212	-	-	5 212	-	5 212
09054600	Tangerhütte, Stadt	-	3 399	2 645	-	6 043	35	6 008
09055000	Tangermünde, Stadt	-	990	-	-	990	-	990
09095151	VBG Arneburg-Goldbeck	-	2 042	1 119	-	3 161	1 119	2 042
09095252	VBG Elbe-Havel-Land	-	5 117	2 272	-	7 389	-	7 389
09095353	VBG Seehausen (Altmark)	-	878	1 600	-	2 478	1 600	878
	Landkreis Wittenberg							
09101000	Annaburg, Stadt	-	468	-	-	468	-	468
09102000	Bad Schmiedeberg, Stadt	-	2 706	20 772	-	23 478	2 372	21 106
09106000	Coswig (Anhalt), Stadt	-	7 913	17 200	-	25 113	800	24 313
09111000	Gräfenhainichen, Stadt	-	133	5 510	-	5 643	10	5 633
09114500	Jessen (Elster), Stadt	-	3 625	-	-	3 625	5	3 620
09116000	Kemberg, Stadt	-	2 947	4 000	-	6 947	-	6 947
09124100	Oranienbaum-Wörlitz, Stadt	-	2 470	13 946	-	16 415	5 184	11 231
09137500	Wittenberg, Lutherstadt	-	29 128	46 246	-	75 374	-	75 374
09139100	Zahna-Elster, Stadt	-	1 951	-	-	1 951	-	1 951

5.2 Vierteljährliche Schuldenstatistik - Konten zum 30.09.2021 im Vergleich zum Vorjahr

5.2.1 Entwicklung Verbindlichkeiten kommunale Kernhaushalte insgesamt

Kto.- Nr. / Schlüs- sel-Nr.	Art der Verbindlichkeit	30.09.		Verän- derung	Je Ein- wohner/-in
		2021	2020		2021
		1 000 EUR		um %	EUR
3011	Anleihen	-	-	x	-
321	Verbindlichkeiten aus Krediten für Investitionen und Investitionsfördermaßnahmen	1 341 703	1 295 108	3,6	617,56
3210	beim Bund	-	-	x	-
3211	beim Land	2 109	2 109	0,0	0,97
3212	bei Gemeinden und Gemeindeverbänden	290	453	-36,0	0,13
3213	bei Zweckverbänden und dgl.	392	267	47,0	0,18
3214	bei gesetzlichen Sozialversicherungen	-	-	x	-
3215	bei verbundenen Unternehmen, Beteiligungen und Sondervermögen	-	-	x	-
3216	bei öffentlichen Sonderrechnungen	-	-	x	-
3217	bei Kreditinstituten	1 338 891	1 292 254	3,6	616,27
3218	beim sonstigen inländischen Bereich	21	24	-16,0	0,01
3219	beim sonstigen ausländischen Bereich	-	-	x	-
331	Verbindlichkeiten aus Liquiditätskrediten (inklusive Cash-Pool P1789)	1 314 149	1 345 761	-2,3	604,88
3310	beim Bund	-	-	x	-
3311	beim Land	105 396	107 550	-2,0	48,51
3312	bei Gemeinden und Gemeindeverbänden	6 950	12 019	-42,2	3,20
3313	bei Zweckverbänden und dgl.	-	-	x	-
3314	bei gesetzlichen Sozialversicherungen	-	-	x	-
3315	bei verbundenen Unternehmen, Beteiligungen und Sondervermögen	11 454	50 366	-77,3	5,27
3316	bei öffentlichen Sonderrechnungen	417	417	0,0	0,19
3317	bei Kreditinstituten	1 136 380	1 175 409	-3,3	523,06
P1609	dar. Cash-Pool-Führer: für Cash-Pool-Einheiten aufgenommen	31 300	-	x	14,41
3318	beim sonstigen inländischen Bereich	-	-	x	-
3319	beim sonstigen ausländischen Bereich	-	-	x	-
P1789	Cash-Pool-Einheit: für eigene Liquiditätsbedarf entnommene Mittel	53 552	-	x	24,65
3711	Sonstige Wertpapiersschulden	-	-	x	-
	Verbindlichkeiten insgesamt	2 655 851	2 640 868	0,6	1 222,44
dav.	Verbindlichkeiten beim öffentlichen Bereich aus Krediten für Investitionen und Investitionsförderungsmaßnahmen und Liquiditätskrediten (inklusive Cash-Pool P1789)	180 560	173 180	4,3	83,11
dav.	Verbindlichkeiten beim nicht-öffentlichen Bereich aus Krediten für Investitionen und Investitionsförderungsmaßnahmen und Liquiditätskrediten	2 475 291	2 467 688	0,3	1 139,33
P1689	Cash-Pool-Führer: Verbindlichkeiten gegenüber zuführenden Einheiten	71 925	-	x	33,11
P1639	bei Gemeinden/Gemeindeverbänden	12 194	-	x	5,61
P1649	bei Zweckverbänden und dgl.	-	-	x	-
P1669	bei verbundenen Unternehmen, Beteiligungen und Sondervermögen	59 731	-	x	27,49
P1679	bei sonstigen öffentlichen Sonderrechnungen	-	-	x	-

5.2.2 Entwicklung Verbindlichkeiten kreisfreie Städte

Kto.- Nr. / Schlüs- sel-Nr.	Art der Verbindlichkeit	30.09.		Verän- derung	Je Ein- wohner/-in
		2021	2020		2021
		1 000 EUR		um %	EUR
3011	Anleihen	-	-	x	-
321	Verbindlichkeiten aus Krediten für Investitionen und Investitionsfördermaßnahmen	304 862	256 940	18,7	552,83
3210	beim Bund	-	-	x	-
3211	beim Land	-	-	x	-
3212	bei Gemeinden und Gemeindeverbänden	-	-	x	-
3213	bei Zweckverbänden und dgl.	-	-	x	-
3214	bei gesetzlichen Sozialversicherungen	-	-	x	-
3215	bei verbundenen Unternehmen, Beteiligungen und Sondervermögen	-	-	x	-
3216	bei öffentlichen Sonderrechnungen	-	-	x	-
3217	bei Kreditinstituten	304 862	256 940	18,7	552,83
3218	beim sonstigen inländischen Bereich	-	-	x	-
3219	beim sonstigen ausländischen Bereich	-	-	x	-
331	Verbindlichkeiten aus Liquiditätskrediten (inklusive Cash-Pool P1789)	496 364	420 675	18,0	900,09
3310	beim Bund	-	-	x	-
3311	beim Land	-	-	x	-
3312	bei Gemeinden und Gemeindeverbänden	-	-	x	-
3313	bei Zweckverbänden und dgl.	-	-	x	-
3314	bei gesetzlichen Sozialversicherungen	-	-	x	-
3315	bei verbundenen Unternehmen, Beteiligungen und Sondervermögen	6 749	49 675	-86,4	12,24
3316	bei öffentlichen Sonderrechnungen	-	-	x	-
3317	bei Kreditinstituten	436 633	371 000	17,7	791,78
P1609	dar. Cash-Pool-Führer: für Cash-Pool-Einheiten aufgenommen	31 300	-	x	56,76
3318	beim sonstigen inländischen Bereich	-	-	x	-
3319	beim sonstigen ausländischen Bereich	-	-	x	-
P1789	Cash-Pool-Einheit: für eigene Liquiditätsbedarf entnommene Mittel	52 982	-	x	96,08
3711	Sonstige Wertpapiersschulden	-	-	x	-
	Verbindlichkeiten insgesamt	801 226	677 614	18,2	1 452,92
dav.	Verbindlichkeiten beim öffentlichen Bereich aus Krediten für Investitionen und Investitionsförderungsmaßnahmen und Liquiditätskrediten (inklusive Cash-Pool P1789)	59 731	49 675	20,2	108,31
dav.	Verbindlichkeiten beim nicht-öffentlichen Bereich aus Krediten für Investitionen und Investitionsförderungsmaßnahmen und Liquiditätskrediten	741 495	627 940	18,1	1 344,61
P1689	Cash-Pool-Führer: Verbindlichkeiten gegenüber zuführenden Einheiten	59 731	-	x	108,31
P1639	bei Gemeinden/Gemeindeverbänden	-	-	x	-
P1649	bei Zweckverbänden und dgl.	-	-	x	-
P1669	bei verbundenen Unternehmen, Beteiligungen und Sondervermögen	59 731	-	x	108,31
P1679	bei sonstigen öffentlichen Sonderrechnungen	-	-	x	-

5.2.3 Entwicklung Verbindlichkeiten Landkreise

Kto.- Nr. / Schlüs- sel-Nr.	Art der Verbindlichkeit	30.09.		Verän- derung	Je Ein- wohner/-in
		2021	2020		2021
		1 000 EUR		um %	EUR
3011	Anleihen	-	-	x	-
321	Verbindlichkeiten aus Krediten für Investitionen und Investitionsfördermaßnahmen	346 242	352 507	-1,8	213,58
3210	beim Bund	-	-	x	-
3211	beim Land	1 854	1 854	0,0	1,14
3212	bei Gemeinden und Gemeindeverbänden	-	-	x	-
3213	bei Zweckverbänden und dgl.	-	-	x	-
3214	bei gesetzlichen Sozialversicherungen	-	-	x	-
3215	bei verbundenen Unternehmen, Beteiligungen und Sondervermögen	-	-	x	-
3216	bei öffentlichen Sonderrechnungen	-	-	x	-
3217	bei Kreditinstituten	344 388	350 653	-1,8	212,44
3218	beim sonstigen inländischen Bereich	-	-	x	-
3219	beim sonstigen ausländischen Bereich	-	-	x	-
331	Verbindlichkeiten aus Liquiditätskrediten (inklusive Cash-Pool P1789)	193 169	246 496	-21,6	119,16
3310	beim Bund	-	-	x	-
3311	beim Land	-	-	x	-
3312	bei Gemeinden und Gemeindeverbänden	-	-	x	-
3313	bei Zweckverbänden und dgl.	-	-	x	-
3314	bei gesetzlichen Sozialversicherungen	-	-	x	-
3315	bei verbundenen Unternehmen, Beteiligungen und Sondervermögen	-	-	x	-
3316	bei öffentlichen Sonderrechnungen	-	-	x	-
3317	bei Kreditinstituten	193 169	246 496	-21,6	119,16
P1609	dar. Cash-Pool-Führer: für Cash-Pool-Einheiten aufgenommen	-	-	x	-
3318	beim sonstigen inländischen Bereich	-	-	x	-
3319	beim sonstigen ausländischen Bereich	-	-	x	-
P1789	Cash-Pool-Einheit: für eigene Liquiditätsbedarf entnommene Mittel	-	-	x	-
3711	Sonstige Wertpapiersschulden	-	-	x	-
	Verbindlichkeiten insgesamt	539 411	599 003	-9,9	332,74
dav.	Verbindlichkeiten beim öffentlichen Bereich aus Krediten für Investitionen und Investitionsförderungsmaßnahmen und Liquiditätskrediten (inklusive Cash-Pool P1789)	1 854	1 854	0,0	1,14
dav.	Verbindlichkeiten beim nicht-öffentlichen Bereich aus Krediten für Investitionen und Investitionsförderungsmaßnahmen und Liquiditätskrediten	537 557	597 149	-10,0	331,60
P1689	Cash-Pool-Führer: Verbindlichkeiten gegenüber zuführenden Einheiten	-	-	x	-
P1639	bei Gemeinden/Gemeindeverbänden	-	-	x	-
P1649	bei Zweckverbänden und dgl.	-	-	x	-
P1669	bei verbundenen Unternehmen, Beteiligungen und Sondervermögen	-	-	x	-
P1679	bei sonstigen öffentlichen Sonderrechnungen	-	-	x	-

5.2.4 Entwicklung Verbindlichkeiten kreisangehörige Gemeinden einschließlich Verbandsgemeinden

Kto.- Nr. / Schlüs- sel-Nr.	Art der Verbindlichkeit	30.09.		Verän- derung	Je Ein- wohner/-in
		2021	2020		2021
		1 000 EUR		um %	EUR
3011	Anleihen	-	-	x	-
321	Verbindlichkeiten aus Krediten für Investitionen und Investitionsfördermaßnahmen	690 599	685 661	0,7	426,00
3210	beim Bund	-	-	x	-
3211	beim Land	255	255	0,0	0,16
3212	bei Gemeinden und Gemeindeverbänden	290	453	-36,0	0,18
3213	bei Zweckverbänden und dgl.	392	267	47,0	0,24
3214	bei gesetzlichen Sozialversicherungen	-	-	x	-
3215	bei verbundenen Unternehmen, Beteiligungen und Sondervermögen	-	-	x	-
3216	bei öffentlichen Sonderrechnungen	-	-	x	-
3217	bei Kreditinstituten	689 641	684 662	0,7	425,41
3218	beim sonstigen inländischen Bereich	21	24	-16,0	0,01
3219	beim sonstigen ausländischen Bereich	-	-	x	-
331	Verbindlichkeiten aus Liquiditätskrediten (inklusive Cash-Pool P1789)	624 615	678 590	-8,0	385,30
3310	beim Bund	-	-	x	-
3311	beim Land	105 396	107 550	-2,0	65,01
3312	bei Gemeinden und Gemeindeverbänden	6 950	12 019	-42,2	4,29
3313	bei Zweckverbänden und dgl.	-	-	x	-
3314	bei gesetzlichen Sozialversicherungen	-	-	x	-
3315	bei verbundenen Unternehmen, Beteiligungen und Sondervermögen	4 705	691	580,9	2,90
3316	bei öffentlichen Sonderrechnungen	417	417	0,0	0,26
3317	bei Kreditinstituten	506 578	557 913	-9,2	312,49
P1609	dar. Cash-Pool-Führer: für Cash-Pool-Einheiten aufgenommen	-	-	x	-
3318	beim sonstigen inländischen Bereich	-	-	x	-
3319	beim sonstigen ausländischen Bereich	-	-	x	-
P1789	Cash-Pool-Einheit: für eigene Liquiditätsbedarf entnommene Mittel	570	-	x	0,35
3711	Sonstige Wertpapiersschulden	-	-	x	-
	Verbindlichkeiten insgesamt	1 315 214	1 364 251	-3,6	811,30
dav.	Verbindlichkeiten beim öffentlichen Bereich aus Krediten für Investitionen und Investitionsförderungsmaßnahmen und Liquiditätskrediten (inklusive Cash-Pool P1789)	118 975	121 652	-2,2	73,39
dav.	Verbindlichkeiten beim nicht-öffentlichen Bereich aus Krediten für Investitionen und Investitionsförderungsmaßnahmen und Liquiditätskrediten	1 196 239	1 242 600	-3,7	737,91
P1689	Cash-Pool-Führer: Verbindlichkeiten gegenüber zuführenden Einheiten	12 194	-	x	7,52
P1639	bei Gemeinden/Gemeindeverbänden	12 194	-	x	7,52
P1649	bei Zweckverbänden und dgl.	-	-	x	-
P1669	bei verbundenen Unternehmen, Beteiligungen und Sondervermögen	-	-	x	-
P1679	bei sonstigen öffentlichen Sonderrechnungen	-	-	x	-

Vierteljährliche Kassenergebnisse des Öffentlichen Gesamthaushalts



2021

Erscheinungsfolge: jährlich
Erschienen am 29/06/2021

Ihr Kontakt zu uns:
www.destatis.de/kontakt
Telefon: +49 (0) 611-75 3638

Kurzfassung

1 Allgemeine Angaben zur Statistik Seite 3

- *Geltungsbereich:* Ausgaben, Einnahmen und Finanzierungssaldo des Öffentlichen Gesamthaushalts
- *Räumliche Abdeckung:* Deutschland, Bundesländer
- *Berichtszeitraum/-zeitpunkt:* 1. Vierteljahr, 1.-2. Vierteljahr, 1.-3. Vierteljahr, 1.-4. Vierteljahr des jeweiligen Berichtsjahres
- *Rechtsgrundlagen:* Finanz- und Personalstatistikgesetz (FPStatG); Bundesstatistikgesetz (BStatG)

2 Inhalte und Nutzerbedarf Seite 4

- *Inhalte der Statistik:* Ausgaben, Einnahmen und Finanzierungssaldo der Kern- und Extrahaushalte des Öffentlichen Gesamthaushalts nach Arten
- *Nutzerbedarf:* Aktuelle Ländervergleiche der Haushaltsentwicklungen
- *Hauptnutzer:* Finanz- und Wirtschaftsministerien, die Volkswirtschaftlichen Gesamtrechnungen, die Deutsche Bundesbank, Universitäten und Wirtschaftsforschungsinstitute, Rechnungshöfe

3 Methodik Seite 6

- *Basisstatistiken:* Hauptbestandteil ist sowohl auf staatlicher als auch auf kommunaler Ebene jeweils die Kassenstatistik. Zur vollständigen Erfassung der Finanzen aller Einheiten des Öffentlichen Gesamthaushalts werden zudem Teile der vierteljährlichen Hochschulfinanzstatistik und der Statistik der Vierteljahresdaten der kaufmännisch buchenden Extrahaushalte mit einbezogen.
- *Vorgehensweise bei der Datenberechnung:* Die vierteljährlichen Kassenergebnisse des Öffentlichen Gesamthaushalts sind als Vollerhebung konzipiert. Für die Zusammenführung der Ergebnisse zum Öffentlichen Gesamthaushalt wurde ein Zuordnungsschlüssel entwickelt. Die dabei führenden Systematiken für die Darstellung der Ergebnisse sind der staatliche Gruppierungs- und Funktionenplan.
- *Beantwortungsaufwand:* Die Belastung der Auskunftspflichtigen wird dadurch begrenzt, dass die Ausgaben/Auszahlungen/Aufwendungen und die Einnahmen/Einzahlungen/Erträge überwiegend unmittelbar aus dem eigenen Rechnungswesen entnommen werden können.

4 Genauigkeit und Zuverlässigkeit Seite 8

- Keine stichprobenbedingten Fehler, da Vollerhebung. Antwortausfälle weniger Einheiten werden anhand von Vorjahres-/Vorquartalsergebnissen geschätzt. Geschätzt werden auch die Extrahaushalte unterhalb der Abschnidegrenze.

5 Aktualität und Pünktlichkeit Seite 9

- *Aktualität:* Eckwerte liegen in der Regel 13 Wochen nach Ende des Berichtszeitraums vor. Detaillierte Ergebnisse werden im Regelfall 15 Wochen nach Ende des Berichtszeitraums veröffentlicht.
- *Pünktlichkeit:* Die Daten werden pünktlich veröffentlicht.

6 Vergleichbarkeit Seite 9

- *Räumliche:* Auch wenn der Ausgliederungsprozess aus den Kernhaushalten und die Neugründung von Einheiten in den einzelnen Bundesländern unterschiedlich weit fortgeschritten sind, sind die Ergebnisse der einzelnen Bundesländer vergleichbar, da neben den Kernhaushalten auch alle Extrahaushalte einbezogen werden.
- *Zeitliche:* Die vierteljährlichen Kassenergebnisse des Öffentlichen Gesamthaushalts entsprechen sachlich und systematisch jeweils dem Stand des aktuellen Berichtsjahres.

7 Kohärenz Seite 9

- Die vierteljährlichen Kassenergebnisse des Öffentlichen Gesamthaushalts sind in sich schlüssig und kohärent.

8 Verbreitung und Kommunikation Seite 10

- Die vierteljährlichen Kassenergebnisse des Öffentlichen Gesamthaushalts werden durch Pressemeldungen und in der Fachserie 14, Reihe 2 verbreitet. Alle Veröffentlichungen werden im Internet veröffentlicht (www.destatis.de).

9 Sonstige fachstatistische Hinweise Seite 11

- Daten zum Finanzkraftausgleich und zu den Bundesergänzungszuweisungen https://www.bundesfinanzministerium.de/Content/DE/Standardartikel/Themen/Oeffentliche_Finanzen/Foederale_Finanzbeziehungen/Laenderfinanzausgleich/Zusammenfassung-Abrechnungrechnungsergebnisse_2020.pdf?__blob=publicationFile&v=3

1 Allgemeine Angaben zur Statistik

1.1 Geltungsbereich

Die Statistik erfasst die Ausgaben und Einnahmen des Öffentlichen Gesamthaushalts. Ab dem Berichtsjahr 2011 setzt dieser sich nach dem sogenannten Schalenkonzept (siehe Abschnitt 2.1.3) aus den Kern- und Extrahaushalten des Bundes, der Länder, der Gemeinden/Gemeindeverbände (Gv.) und der Sozialversicherung (Sozialversicherungsträger und Bundesagentur für Arbeit) sowie den Finanzanteilen der Europäischen Union zusammen. Bei den Extrahaushalten handelt es sich um öffentliche Fonds, Einrichtungen und Unternehmen, die nach den Kriterien des Europäischen Systems Volkswirtschaftlicher Gesamtrechnungen (ESVG) 2010 zum Sektor Staat zählen.

1.2 Statistische Einheiten (Darstellungseinheiten)

Dargestellt werden alle Bestandteile („Schalen“ siehe 2.1.3) auf allen Ebenen des Öffentlichen Gesamthaushalts:

- 1) Kernhaushalte
 - o des Bundes,
 - o der Länder,
 - o der Gemeinden/Gemeindeverbände und
 - o der Sozialversicherung.

Zu den Gemeindeverbänden gehören die Landkreise (in Nordrhein-Westfalen die Kreise), die Ämter, Samtgemeinden, Verbandsgemeinden sowie die Bezirksverbände.

Die Sozialversicherung umfasst die Bundesagentur für Arbeit, die gesetzliche Krankenversicherung, die soziale Pflegeversicherung, die allgemeine Rentenversicherung, die knappschaftliche Rentenversicherung, die Alterssicherung für Landwirte sowie die gesetzliche Unfallversicherung.

- 2) Extrahaushalte
 - o des Bundes,
 - o der Länder,
 - o der Gemeinden/Gemeindeverbände und
 - o der Sozialversicherung.

Als Extrahaushalte werden alle öffentlichen Fonds, Einrichtungen und Unternehmen bezeichnet, die nach den Kriterien des ESGV 2010 dem Sektor Staat zuzurechnen sind (siehe 2.1.3). Beispiele für Extrahaushalte sind ausgegliederte Landes- oder Kommunalbetriebe für Straßenbau/Straßenwesen, ausgegliederte öffentliche Hochschulen, medizinische Dienste der Krankenkassen oder die im Zuge der Finanz- und Wirtschaftskrise entstandenen Abwicklungsanstalten (Bad Banks).

- 3) Darüber hinaus zählen zum Öffentlichen Gesamthaushalt auch die Finanzanteile der Europäischen Union (EU-Anteile), die weder den Kern- noch den Extrahaushalten noch den einzelnen Ebenen, sondern nur dem Gesamttaggregat zugeordnet werden können (siehe 2.1.3).

1.3 Räumliche Abdeckung

Ergebnisnachweis für die Bundesrepublik Deutschland nach dem Gebietsstand seit dem 3.10.1990. Die tiefste regionale Gliederung erfolgt nach Bundesländern.

1.4 Berichtszeitraum/-zeitpunkt

- 1. Januar bis 31. März (1. Vierteljahr),
- 1. Januar bis 30. Juni (1.- 2. Vierteljahr),
- 1. Januar bis 30. September (1.- 3. Vierteljahr),
- 1. Januar bis 31. Dezember (1.- 4. Vierteljahr),
- 1. Januar bis 31. Dezember (1.- 4. Vierteljahr) einschl. Auslaufperiode.

In der Auslaufperiode werden nach dem 31.12. Zahlungen nachgemeldet, die sich noch auf das Vorjahr beziehen.

1.5 Periodizität

Vierteljährlich.

1.6 Rechtsgrundlagen und andere Vereinbarungen

Rechtsgrundlage ist das Finanz- und Personalstatistikgesetz (FPStatG) in der Fassung der Bekanntmachung vom 22. Februar 2006 (BGBl. I S. 438), in Verbindung mit dem Bundesstatistikgesetz (BStatG) vom 22. Januar 1987 (BGBl. I S. 462, 565), in den jeweils geltenden Fassungen.

Die Berichtskreisabgrenzung für die öffentlichen Fonds, Einrichtungen und Unternehmen des Sektors Staat (Extrahaushalte) erfolgt nach dem Europäischen System Volkswirtschaftlicher Gesamtrechnungen (ESVG 2010, VO (EG) Nr. 549/2013 vom 21. Mai 2013).

1.7 Geheimhaltung

1.7.1 Geheimhaltungsvorschriften

Die erhobenen Einzelangaben werden nach § 16 BStatG grundsätzlich geheim gehalten, sofern durch besondere Rechtsvorschrift nichts Anderes geregelt ist. § 15 FPStatG als eine solche spezielle Rechtsvorschrift lässt die Veröffentlichung von Ergebnissen auf Ebene der Erhebungseinheiten zu, soweit nicht Erhebungseinheiten nach § 2 Absatz 1 Nummer 7 FPStatG, die nicht dem Sektor Staat zuzurechnen sind, betroffen sind. Da hier lediglich Einheiten des Staatssektors erhoben werden, entfällt die Pflicht zur Geheimhaltung von Einzelangaben.

An oberste Bundes- und Landesbehörden ist nach § 14 Absatz 1 FPStatG zudem eine Übermittlung der erhobenen Angaben in Form von Tabellen mit statistischen Ergebnissen zulässig, auch soweit Tabellenfelder nur einen einzigen Fall ausweisen.

1.7.2 Geheimhaltungsverfahren

Entfällt.

1.8 Qualitätsmanagement

1.8.1 Qualitätssicherung

Im Prozess der Statistikerstellung werden vielfältige Maßnahmen durchgeführt, die zur Sicherung der Datenqualität beitragen (s. hierzu insbesondere 3 Methodik). Die Maßnahmen zur Qualitätssicherung, die an einzelnen Punkten der Statistikerstellung ansetzen, werden bei Bedarf angepasst und um standardisierte Methoden der Qualitätsbewertung und -sicherung ergänzt. Zu diesen standardisierten Methoden zählt auch dieser Qualitätsbericht, in dem alle wichtigen Informationen zur Datenqualität zusammengetragen sind.

In verschiedenen Arbeits- und Projektgruppen der Statistischen Ämter des Bundes und der Länder werden Spezialfragen der staatlichen und kommunalen Ebene erörtert und Lösungen weiterentwickelt.

Im Bund-Länder-Gremium zur Standardisierung des staatlichen Rechnungswesens nach § 49a Haushaltsgrundsätzegesetz (HGrG) und den untergeordneten Arbeitsgruppen vertritt das Statistische Bundesamt als Gast die Belange der Finanzstatistiken und versucht, in diesem Rahmen auf eine einheitliche Anwendung der Haushaltssystematiken hinzuwirken.

Gleiches gilt für die Kommunalebene: Hier nimmt der Unterausschuss kommunale Wirtschaft und Finanzen (UAKWUF) der Innenministerkonferenz (IMK) die entsprechende Standardisierungsaufgabe wahr.

1.8.2 Qualitätsbewertung

Im Bereich der Kernhaushalte (siehe Punkt 2.1.3) werden die Daten als Sekundärstatistik erhoben, somit inhaltlich auch für eigene Zwecke der Befragten nachgewiesen. Auch bei den Extrahaushalten werden die Daten überwiegend aus dem eigenen Rechnungswesen übernommen. Da ursprünglich ein Eigenbedarf der Berichtsstellen an diesen Daten vorliegt, wird eine sehr hohe Datenqualität erreicht. Verzerrungen durch Antwortausfälle betreffen nur wenige Einheiten. Bei Antwortausfällen werden die fehlenden Angaben anhand von Vorjahres-/Vorquartalswerten geschätzt.

Die Ebene der kommunalen Kernhaushalte ist durch die verstärkte Einführung der doppelten Buchführung bei den Gemeinden/Gv. in mehreren Ländern beeinflusst. Dennoch stellen die kumulierten Ergebnisse der Ausgaben und Einnahmen ein aussagefähiges Bild der kommunalen Finanzsituation dar.

2 Inhalte und Nutzerbedarf

2.1 Inhalte der Statistik

2.1.1 Inhaltliche Schwerpunkte der Statistik

Die vierteljährlichen Kassenergebnisse des Öffentlichen Gesamthaushalts spiegeln die Struktur der Einnahmen und Ausgaben (bzw. Ein- und Auszahlungen oder Erträge und Aufwendungen) der Körperschaften der öffentlichen Haushalte sowie der nach ESVG 2010 zum Sektor Staat zählenden öffentlichen Fonds, Einrichtungen und Unternehmen wider. Erfasst werden:

für die Kernhaushalte der staatlichen Ebene:

- die Ist-Ausgaben und Ist-Einnahmen nach dem Kassenergebnis entsprechend dem festgelegten Gruppierungsplan;
- die Bauausgaben nach Aufgabenbereichen;

für die Kernhaushalte auf kommunaler Ebene:

- die Ist-Ausgaben und Ist-Einnahmen oder die Aus- und Einzahlungen, jeweils nach Arten entsprechend der für die Finanzstatistik maßgeblichen Systematik;
- die Ausgaben oder Auszahlungen für soziale Sicherung sowie die Ausgaben oder Auszahlungen für Baumaßnahmen nach Aufgabenbereichen oder Produktgruppen entsprechend der für die Finanzstatistik maßgeblichen Systematik.

für die Kernhaushalte der Sozialversicherung:

- die Ausgaben und Einnahmen auf der Grundlage der für eigene Zwecke dieser Körperschaften erstellten Rechnungsunterlagen in einer Gliederung, die eine Zuordnung zu den Gruppen des Gruppierungsplanes von Bund und Ländern gewährleistet.

für die Extrahaushalte:

- die Ist-Ausgaben und Ist-Einnahmen oder die Aufwendungen und Erträge sowie die Ausgaben für Investitionen nach Arten.
- bei Hochschulen, die Ist-Ausgaben und Ist-Einnahmen bzw. Aufwendungen, Erträge und Investitionsausgaben, in der Gliederung, die in der jeweils geltenden Fassung des Hochschulstatistikgesetzes vom 2. November 1990 (BGBl. I S. 2414) festgelegt ist.

2.1.2 Klassifikationssysteme

Unabhängig von ihrer Gliederung auf der Erhebungsseite (siehe Kapitel 3.2) werden die Kassenergebnisse des Öffentlichen Gesamthaushalts nach ökonomischen Arten dargestellt, Baumaßnahmen zudem jeweils ab dem Halbjahr nach ausgewählten Aufgabenbereichen.

Die Klassifikation der ökonomischen Arten ist der Gruppierungsplan für staatliche Haushalte in der für das jeweilige Berichtsjahr geltenden Fassung.

Der Gruppierungsplan gliedert sich in:

- | | |
|----------------|---|
| ○ Hauptgruppen | Gliederungseinheit mit einer einstelligen Zahl |
| ○ Obergruppen | Gliederungseinheit mit einer zweistelligen Zahl |
| ○ Gruppen | Gliederungseinheit mit einer dreistelligen Zahl |

Die Einnahmen werden mit den Hauptgruppen 0–3 dargestellt, die Ausgaben mit den Hauptgruppen 4–9.

Die Klassifikation für die Aufgabenbereiche ist der Funktionenplan für staatliche Haushalte in der für das jeweilige Berichtsjahr maßgeblichen Fassung.

Der Funktionenplan gliedert sich in:

- | | |
|-------------------|--|
| ○ Hauptfunktionen | Gliederungseinheit mit einer einstelligen Zahl, |
| ○ Oberfunktionen | Gliederungseinheit mit einer zweistelligen Zahl, |
| ○ Funktionen | Gliederungseinheit mit einer dreistelligen Zahl. |

Beide Klassifikationen – Gruppierungs- und Funktionenplan – werden zwischen Bund und Ländern unter Beteiligung des Statistischen Bundesamtes abgestimmt, vom zuständigen Gremium nach §49a Haushaltsgrundsätzegesetz als Standard beschlossen und von den jeweiligen Gebietskörperschaften durch ihre Haushaltsordnungen als verbindlich erklärt.

2.1.3 Statistische Konzepte und Definitionen

Ab dem Berichtsjahr 2011 umfassen die Ergebnisse der vierteljährlichen Kassenstatistik des öffentlichen Gesamthaushalts die Kern- und Extrahaushalte in der Abgrenzung des sogenannten Schalenkonzepts.

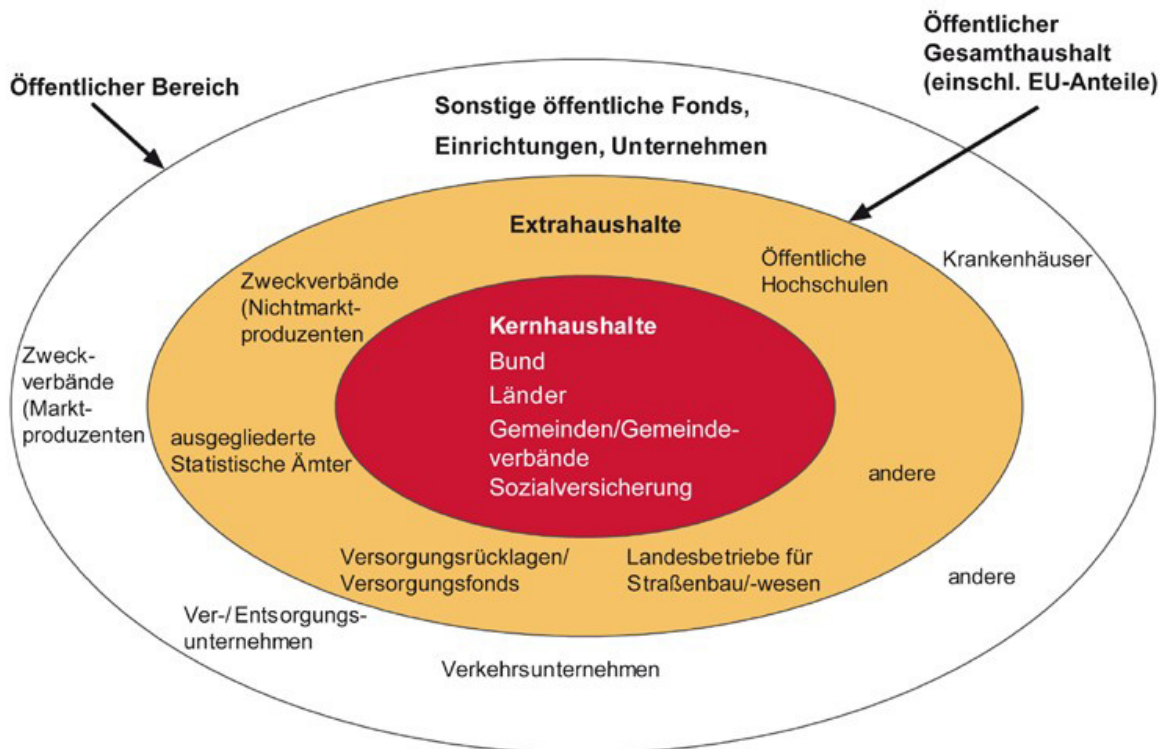
Zu den Kernhaushalten zählen die Haushalte des Bundes, der Länder und der Gemeinden/Gv. und die Sozialversicherung (Sozialversicherungsträger und Bundesagentur für Arbeit). Die Extrahaushalte umfassen jene öffentlichen Fonds, Einrichtungen und Unternehmen, die nach den Kriterien des Europäischen Systems Volkswirtschaftlicher Gesamtrechnungen (ESVG 2010) zum Sektor Staat zählen.

Extrahaushalte müssen – im Wesentlichen – alle folgenden Kriterien erfüllen:

1. Es muss sich um eine institutionelle Einheit handeln oder die beherrschende Einheit muss dem Sektor Staat zugeordnet sein.
2. Die institutionelle Einheit muss vom Staat kontrolliert werden (öffentliche Kontrolle).
3. Diese institutionelle und öffentlich kontrollierte Einheit muss weniger als 50 % ihrer Produktionskosten durch Umsatzerlöse decken (Nichtmarktproduzent) oder ihre Umsätze überwiegend (zu mehr als 80 %) aus der Geschäftstätigkeit mit Kernhaushalten und/oder Extrahaushalten generieren (sogenannte Hilfsbetriebe des Staates).

Kernhaushalte und Extrahaushalte bilden zusammen den Öffentlichen Gesamthaushalt. Eingeschlossen sind darin auch die Finanzanteile der Europäischen Union, die weder den Kern-, noch den Extrahaushalten, noch den einzelnen Ebenen, sondern nur dem Gesamttaggregat zugeordnet werden können. Zu den EU-Finanzanteilen zählen die aus Deutschland direkt an die EU abgeführten Einnahmen (Mehrwertsteuer-Eigenmittel, Bruttonationaleinkommen-Eigenmittel, Zölle, Abschöpfungen) sowie die Marktordnungsausgaben der EU an Inländer. Der Öffentliche Gesamthaushalt entspricht damit in seiner Abgrenzung, das heißt hinsichtlich der einbezogenen Erhebungseinheiten, weitestgehend dem Sektor Staat in den VGR. Nicht erfasst werden jene öffentlichen Fonds, Einrichtungen und Unternehmen, die entsprechend der Sektordefinition des ESGV 2010 nicht zum Sektor Staat gehören („sonstige öffentliche Fonds, Einrichtungen und Unternehmen“).

Schalenkonzept in den Finanz- und Personalstatistiken



© Statistisches Bundesamt, Wiesbaden 2016

2.2 Nutzerbedarf

Die vierteljährliche Kassenstatistik des Öffentlichen Gesamthaushalts ist die aktuellste vom Statistischen Bundesamt veröffentlichte Statistik über die öffentlichen Finanzen. Die Fachserie „Vierteljährliche Kassenergebnisse des Öffentlichen Gesamthaushalts“ liefert wichtige Basisdaten für die Berichterstattung zur stabilitätsorientierten Finanzpolitik der EU-Mitgliedsstaaten (Stabilitätspakt). Zu den Hauptnutzern der Statistik zählen die obersten Behörden des Bundes und der Länder, vor allem Finanz-, Innen- und Wirtschaftsministerien und das Bundesministerium für Bildung und Forschung; die Deutsche Bundesbank, Universitäten und Wirtschaftsforschungsinstitute, Rechnungshöfe und kommunale Spitzenverbände sowie – mittelbar über die Datenlieferungen an die Volkswirtschaftlichen Gesamtrechnungen (VGR) – die EU-Kommission.

2.3 Nutzerkonsultation

Das Statistische Bundesamt ist dauerhaft in den zuständigen Gremien der Finanz- und Innenministerien vertreten, um die geänderten Anforderungen an die Statistik in das Erhebungsprogramm einfließen zu lassen. Darüber hinaus sind die Bundesministerien, die statistischen Ämter der Länder, die kommunalen Spitzenverbände sowie Vertreter aus Wirtschaft und Wissenschaft im Statistischen Beirat vertreten, der nach § 4 BStatG das Statistische Bundesamt in Grundsatzfragen berät. Über fachspezifische Fragestellungen und Änderungen werden die Nutzer der Finanzstatistiken in dem vom Statistischen Beirat eingesetzten Fachausschuss „Finanz- und Steuerstatistik“ bzw. in Nutzerkonferenzen informiert. Dort können sie ihrerseits Vorschläge einbringen. Zwischen den statistischen Ämtern und den obersten Finanzbehörden bestehen weitere Plattformen des gegenseitigen Austauschs.

3 Methodik

3.1 Basisstatistiken

Die Statistik der vierteljährlichen Kassenergebnisse des Öffentlichen Gesamthaushalts stellt eine Berechnung auf Basis mehrerer Erhebungen dar. Dies sind:

- (1) die „*vierteljährlichen Kassenergebnisse der Kernhaushalte und der kameral/doppisch buchenden Extrahaushalte des Bundes (einschl. EU-Anteile), der Länder und der Sozialversicherung*“ (staatliche Kassenergebnisse)
- (2) die „*vierteljährlichen Kassenergebnisse der kommunalen Kernhaushalte und deren kameral/doppisch buchenden Extrahaushalte*“ (kommunale Kassenergebnisse)

(3) die „Vierteljahresdaten der kaufmännisch buchenden Extrahaushalte“ und

(4) die vierteljährliche „Hochschulfinanzstatistik“.

Die Kassenergebnisse (1) und (2) stellen den Hauptbestandteil der Statistik der vierteljährlichen Kassenergebnisse des Öffentlichen Gesamthaushalts dar.

Die staatlichen Kassenergebnisse (1) werden vom Statistischen Bundesamt zentral vierteljährlich für den abgelaufenen Berichtszeitraum erhoben. Für die gesetzliche Unfallversicherung werden die Daten unterjährig – auf der Basis vorliegender Jahresergebnisse – geschätzt.

Die kommunalen Kassenergebnisse (2) werden vierteljährlich von den statistischen Ämtern der Länder erhoben und sowohl nach landesspezifischer als auch nach bundeseinheitlicher Haushaltssystematik (Gliederungen und Gruppierungen/Produkte und Konten) aufbereitet.

Im Rahmen der Statistik der „Vierteljahresdaten der kaufmännisch buchenden Extrahaushalte“ (3) werden die kaufmännisch buchenden Einheiten, die zum Sektor Staat im Sinne des ESVG 2010 gezählt werden, vierteljährlich für das abgelaufene Quartal befragt. Die kaufmännisch buchenden Extrahaushalte, die mit mehr als 50 Prozent unmittelbar oder mittelbar dem Bund zuzurechnen sind, werden zentral durch das Statistische Bundesamt erhoben. Die übrigen Einheiten werden dezentral, also durch die statistischen Ämter der Länder, erhoben.

Zur vierteljährlichen Hochschulfinanzstatistik (4) berichten die Hochschulen der Länder an die Statistischen Ämter der Länder. Die Bundeshochschulen werden ab dem Berichtsjahr 2011 vom Statistischen Bundesamt direkt erhoben.

In die finanzstatistische Berichterstattung fließen nur die Daten jener öffentlichen Hochschulen ein, die aus den Kernhaushalten ausgegliedert sind oder mit Globalhaushalten geführt werden und zum Sektor Staat zählen. Die Daten der nicht ausgegliederten öffentlichen Hochschulen werden im Rahmen der Kernhaushalte geliefert.

Da bei der Hochschulfinanzstatistik bildungsrelevante Fragen im Vordergrund stehen, unterscheiden sich ihre Erhebungsmerkmale in Abgrenzung und Vollständigkeit zur Kassenstatistik.

3.2 Vorgehensweise bei der Datenberechnung

Hauptbestandteil der „vierteljährlichen Kassenergebnisse des Öffentlichen Gesamthaushalts“ ist sowohl auf staatlicher als auch auf kommunaler Ebene jeweils die Kassenstatistik, in der die Einnahmen und Ausgaben kameral und doppisch buchender Einheiten in tiefer haushaltssystematischer Untergliederung nach Einnahme-/Ausgabearten (Gruppierungen/Konten) erfasst werden. Die Bauausgaben werden zudem nach Aufgabenbereichen (Funktionen/Produkten) nachgewiesen. Zur vollständigen Einbeziehung aller Einheiten des Staatssektors werden, wie in 3.1 ausgeführt, Teile der vierteljährlichen Hochschulfinanzstatistik und der Vierteljahresdaten der kaufmännisch buchenden Extrahaushalte einbezogen.

Da die Daten aus unterschiedlichen Rechnungslegungssystemen stammen, müssen unterschiedliche bzw. unterschiedlich tief gegliederte Merkmalskataloge zusammengeführt werden:

Für die Haushalte von Bund und Ländern gilt die staatliche Haushaltssystematik, für die kameral buchenden Kern- und Extrahaushalte bestehend aus Gruppierungs- und Funktionenplan.

Auf kommunaler Ebene gilt die kommunale Haushaltssystematik: Für kameral buchende Kommunen und Extrahaushalte bestehend aus Gruppierungs- und Gliederungsplan, für doppisch buchende Kommunen und Extrahaushalte bestehend aus Kontenrahmen und Produktrahmen.

Die Sozialversicherungsträger verfügen über eigene Kontenrahmen, die auf die Besonderheiten der einzelnen Versicherungszweige zugeschnitten sind.

Für die kaufmännisch buchenden Extrahaushalte gelten unterschiedliche Rechnungslegungsvorschriften, die in den für diesen Bereich durchgeführten Primärerhebungen berücksichtigt werden.

Für die ausgegliederten öffentlichen Hochschulen gilt die „Systematik der Finanzarten“ (SyF), die sich am Gruppierungs- und Funktionenplan für Bund und Länder orientiert.

Für die Zusammenführung der unterschiedlich gegliederten Basisdaten zum Öffentlichen Gesamthaushalt wurde ein Zuordnungsschlüssel entwickelt. Die dabei führenden Systematiken für die Darstellung der Ergebnisse sind der staatliche Gruppierungs- und Funktionenplan.

3.3 Preis- und Saisonbereinigung; andere Analyseverfahren

Entfällt.

3.4 Beantwortungsaufwand

Die Belastung der Auskunftspflichtigen der Kernhaushalte wird dadurch begrenzt, dass die Ausgaben/Auszahlungen und Einnahmen/Einzahlungen den Kassenabschlüssen entsprechen und zumeist unmittelbar dem Rechnungswesen entnommen werden können.

Die Sozialversicherungsträger können ihre Daten in der Gliederung der dort vorgegebenen Kontenrahmen liefern.

Die Erhebungsunterlagen für kaufmännisch buchende Extrahaushalte spiegeln die Rechnungslegungsvorschriften des HGB und des Eigenbetriebsrechts wider. Dadurch können die meisten Angaben unmittelbar aus dem Rechnungswesen übernommen werden. Die Umschlüsselung der statistischen Ergebnisse der Basisstatistiken in eine bundeseinheitliche Systematik wird vom Statistischen Bundesamt vorgenommen.

Ab dem 1. Vierteljahr 2014 wurde bei Extrahaushalten, die über ein geringes Meldevolumen verfügen, eine Abschneidegrenze eingeführt. Diese liegt bei 1 Million Euro der entsprechend des jeweiligen Rechnungswesens benannten Ausgaben- beziehungsweise Einnahmensumme. Der durch diese erhebungstechnische Vereinfachung fehlende Betrag wird auf der Basis vorliegender Jahresergebnisse vierteljährlich hinzugeschätzt.

Durch die Möglichkeit der elektronischen Datenübermittlung reduziert sich die Belastung für die Auskunftspflichtigen weiter.

4 Genauigkeit und Zuverlässigkeit

4.1 Qualitative Gesamtbewertung der Genauigkeit

Die direkte Generierung der Daten aus den jeweiligen Haushalts- und Rechnungssystemen gewährleistet eine große Genauigkeit.

Da es sich um eine Vollerhebung mit Auskunftspflicht nach § 11 FPStatG handelt, treten keine stichprobenbedingten Fehler auf. Nicht-stichprobenbedingte Fehler können zum Beispiel bei der Berichtskreisabgrenzung (Über- oder Unterdeckung) auftreten. Verzerrungen durch Antwortausfälle auf Ebene der Einheiten und Merkmale betreffen nur wenige Einheiten. Bei Antwortausfällen werden die Angaben anhand von Vorjahres-/Vorquartalswerten geschätzt. Für die gesetzliche Unfallversicherung werden die Daten unterjährig geschätzt.

Zu berücksichtigen ist, dass die Daten mit unterschiedlichen Rechnungssystemen erfasst sowie aus verschiedenen Verwaltungsunterlagen zusammengeführt werden.

Durch die sukzessive Einführung der doppischen Buchführung bei den Gemeinden/Gv. in mehreren Ländern wird die Qualität der kommunalen vierteljährlichen Kassenergebnisse beeinflusst. Die kumulierten Ergebnisse der Ausgaben und Einnahmen stellen dennoch ein aussagefähiges Bild der kommunalen Finanzsituation dar.

4.2 Qualität der Datenquellen

Die „vierteljährlichen Kassenergebnisse des Öffentlichen Gesamthaushalts“ werden auf Basis von Vollerhebungen berechnet. Die direkte Generierung der Daten aus den jeweiligen Haushalts- und Rechnungssystemen gewährleistet eine hohe Genauigkeit. In allen Basisstatistiken durchlaufen die Daten umfangreiche Plausibilitätsprüfungen, wodurch nicht-stichprobenbedingte Fehler auf ein Minimum reduziert werden.

Hauptbestandteil der „vierteljährlichen Kassenergebnisse des Öffentlichen Gesamthaushalts“ ist sowohl auf staatlicher als auch auf kommunaler Ebene jeweils die Kassenstatistik, in der die Ausgaben und Einnahmen kameral und doppisch buchender Einheiten in tiefer haushaltssystematischer Untergliederung nach Einnahme-/Ausgabearten (Gruppierungen/Konten) erfasst werden. Für die Bauausgaben werden zudem die Aufgabenbereiche (Funktionen bzw. Gliederungen/Produkte) erfasst. Zur vollständigen Einbeziehung aller Einheiten des Staatssektors werden, wie in 3.1 ausgeführt, Extrahaushalte aus der vierteljährlichen Hochschulfinanzstatistik und aus den Vierteljahresdaten der kaufmännisch buchenden Extrahaushalte einbezogen.

Die Qualität der Daten der **Kassenstatistiken** kann als sehr hoch eingestuft werden. Bei den **Kernhaushalten von Bund und Ländern** ist die Kameralistik der vorherrschende Rechnungsstil, so dass überwiegend nicht umgeschlüsselt werden muss. Durch die sukzessive Einführung der doppischen Buchführung bei den Gemeinden/Gemeindeverbänden wird die Qualität der kommunalen Kassenergebnisse negativ beeinflusst.

Der Berichtskreis der kameral und doppisch buchenden Extrahaushalte unterliegt Veränderungen durch Ausgründungen, Schließungen, Fusionierungen, Sektorwechsel; er ist daher tendenziell untererfasst.

Auch bei den **kaufmännisch buchenden Extrahaushalten** kann es aufgrund von aktuellen Veränderungen im Berichtskreis, die noch nicht in der Erhebung abgebildet sind, zu einer nicht quantifizierbaren Untererfassung kommen. Antwortausfälle auf Ebene der Einheiten und Merkmale betreffen nur wenige Einheiten. Bei Antwortausfällen werden veröffentlichte Geschäftsberichte genutzt bzw. die Angaben anhand von Vorjahreswerten geschätzt.

Die Ergebnisse der **vierteljährlichen Hochschulfinanzstatistik** sind aufgrund der vollständigen Erfassung durch die Hochschulverwaltungen als umfassend und präzise einzustufen.

4.3 Revisionen

4.3.1 Revisionsgrundsätze

Es werden keine Revisionen durchgeführt.

4.3.2 Revisionsverfahren

Entfällt.

4.3.3 Revisionsanalysen

Entfällt.

5 Aktualität und Pünktlichkeit

5.1 Aktualität

Eckwerte der vierteljährlichen Kassenergebnisse des öffentlichen Gesamthaushalts werden in Pressemeldungen veröffentlicht, und zwar für das 1.-2. Vierteljahr, das 1.-3. Vierteljahr und das 1.-4. Vierteljahr. Diese vorläufigen Ergebnisse liegen in der Regel 13 Wochen nach Ende des Berichtszeitraums vor. Detaillierte Ergebnisse liegen im Regelfall 15 Wochen nach Ende des Berichtszeitraums vor und werden in der Fachserie 14 Reihe 2 veröffentlicht.

5.2 Pünktlichkeit

Die vierteljährliche Kassenstatistik wird pünktlich veröffentlicht. Verzögerungen sind in den letzten Jahren nicht aufgetreten.

6 Vergleichbarkeit

6.1 Räumliche Vergleichbarkeit

Die Vierteljährlichen Kassenergebnisse des Öffentlichen Gesamthaushalts liegen für die Bundesrepublik Deutschland nach dem Gebietsstand seit dem 3.10.1990 vor. Sie sind für alle veröffentlichten Gebietskörperschaften untereinander vergleichbar. Der internationale Vergleich ist durch unterschiedliche Konzepte und Methoden kaum möglich.

6.2 Zeitliche Vergleichbarkeit

Die dargestellten vierteljährlichen Kassenergebnisse des Öffentlichen Gesamthaushalts entsprechen sachlich und systematisch jeweils dem Stand des aktuellen Berichtsjahres. Am aktuellen Rand finden vor allem Vergleiche zu den Vierteljahresdaten des jeweiligen Vorjahreszeitraums statt.

Durch die Reform des Gemeindehaushaltsrechts und die damit einhergehende sukzessive Einführung der doppelten Buchführung bei den Gemeinden/Gemeindeverbänden wird die zeitliche Vergleichbarkeit weiter eingeschränkt. Bei den Ergebnissen für die kommunalen Kernhaushalte ist zu berücksichtigen, dass durch die sukzessive Einführung der doppelten Buchführung bei den Gemeinden/Gv. in mehreren Ländern die Qualität der kommunalen vierteljährlichen Kassenergebnisse beeinflusst wird. Die kumulierten Ergebnisse der Ausgaben und Einnahmen stellen dennoch ein aussagefähiges Bild der kommunalen Finanzsituation dar.

Bis zum Berichtsjahr 2010 wurden den Ergebnissen der Kernhaushalte nur ausgewählte Extrahaushalte zugesetzt. Im Zuge der Einführung des Schalenkonzepts wurden ab dem Berichtsjahr 2011 alle Extrahaushalte des Bundes, der Länder, der Gemeinden/Gemeindeverbände und der Sozialversicherung in den Berichtskreis einbezogen, mit Ausnahme der jeweils zum Staatssektor zählenden kommunalen Zweckverbände und der Einheiten für Forschung und Entwicklung. Ab 2014 wurden auch die kommunalen Zweckverbände sowie die Einheiten für Forschung und Entwicklung – soweit sie dem Staatssektor zugehören – einbezogen. Dadurch sind die Daten nicht mehr mit denen zurückliegender Jahre vergleichbar.

Ab dem Zeitpunkt der Veröffentlichung der Rechnungsergebnisse des Öffentlichen Gesamthaushalts (Fachserie 12 Reihe 3.1) werden diese in der Regel anstelle der vierteljährlichen Kassenergebnisse verwendet.

7 Kohärenz

Die Merkmale der vierteljährlichen Kassenergebnisse des Öffentlichen Gesamthaushalts sind gleichartig abgegrenzt wie jene der Rechnungsergebnisse der Kern- und Extrahaushalte des Öffentlichen Gesamthaushalts. Dennoch stimmt das Jahresergebnis der vierteljährlichen Kassenergebnisse des Öffentlichen Gesamthaushalts (1.-4. Vierteljahr einschließlich Auslaufperiode) zum Teil nicht mit den Rechnungsergebnissen der Kern- und Extrahaushalte des Öffentlichen Gesamthaushalts überein. Gründe liegen zum Beispiel:

- (1) in der periodischen Abgrenzung: In die vierteljährliche Kassenstatistik fließen Abschlussbuchungen nur bis höchstens 23 Wochen nach Ende des vierten Quartals ein.
- (2) in der Aufbereitung: Zeitintensive Aufbereitungsschritte wie die Bildung von fiktiven Gruppierungen, welche z.B. für Korrekturen hinsichtlich der Transaktionspartner nötig sind, sind wegen der begrenzten Zeit zwischen Datenlieferung und Ergebnisveröffentlichung vierteljährlich nicht zu realisieren. Korrekturen um nichtzahlungswirksame Bestandteile sind unterjährig nur beschränkt möglich, da die erforderliche Analyse sehr zeitintensiv ist und die benötigten Informationen zum Teil erst im Nachgang zum jeweiligen Geschäftsjahr vorliegen.
- (3) im Berichtskreis: Die Berichtseinheiten der vierteljährlichen und jährlichen Statistik und damit die einzubeziehenden Extrahaushalte werden zu unterschiedlichen Zeitpunkten ermittelt. Dadurch kann die Anzahl der einbezogenen Einheiten variieren.

Dieses abweichende Verfahren ist den unterschiedlichen Nutzeransprüchen geschuldet, da die vierteljährlichen Kassendaten sehr zeitnah nach Ablauf der Berichtsperiode benötigt werden.

Die vierteljährlichen Kassenergebnisse des Öffentlichen Gesamthaushalts sind Basisdaten für die Volkswirtschaftlichen Gesamtrechnungen (VGR). Der ermittelte Finanzierungssaldo weicht ab von jenem, der im Rahmen der Volkswirtschaftlichen Gesamtrechnungen berechnet wird. Dies liegt an methodischen Unterschieden, die im Wesentlichen durch Vorgaben der EU an die VGR begründet sind. Betroffen sind hauptsächlich die Saldenwirksamkeit einzelner Buchungen (Unterscheidung finanzieller und nicht-finanzieller Transaktionen) und die Zuordnung von Zahlungen zu einer

Buchungsperiode. Weitere Informationen hierzu unter:

<https://www.destatis.de/DE/Themen/Wirtschaft/Volkswirtschaftliche-Gesamtrechnungen-Inlandsprodukt/Methoden/defizitberechnung.html?nn=206104>

8 Verbreitung und Kommunikation

8.1 Verbreitungswege

Pressemitteilungen

Eckwerte der vierteljährlichen Kassenergebnisse des öffentlichen Gesamthaushalts werden durch Pressemeldungen verbreitet, und zwar für das 1.-2. Vierteljahr, das 1.-3. Vierteljahr und das 1.-4. Vierteljahr (siehe auch 8.3). Sie sind im Internet unter https://www.destatis.de/SiteGlobals/Forms/Suche/Presse/DE/Pressesuche_Formular.html?nn=206104 abrufbar.

Veröffentlichungen

Internet:

Basisdaten und grafische Darstellungen stehen im Internet unter

https://www.destatis.de/DE/Themen/Staat/Oeffentliche-Finanzen/Ausgaben-Einnahmen/_inhalt.html zur Verfügung.

Fachserie:

Detaillierte vierteljährliche Kassenergebnisse werden in der Fachserie 14, Reihe 2 online veröffentlicht. Die Fachserie steht als Download unter https://www.destatis.de/DE/Themen/Staat/Oeffentliche-Finanzen/Ausgaben-Einnahmen/_inhalt.html#sprg238462 zur Verfügung.

Die Ergebnisse für das 1.-4. Vierteljahr einschließlich Auslaufperiode eines Berichtsjahres werden nachrichtlich in der Fachserie 14, Reihe 2 für das 1. Vierteljahr des Folgejahres veröffentlicht.

Online-Datenbank

Entfällt.

Zugang zu Mikrodaten

Entfällt.

Sonstige Verbreitungswege

Entfällt.

8.2 Methodenpapiere/Dokumentation der Methodik

Umfangreiche Begriffserläuterungen können der Fachserie 14 Reihe 3.1 sowie dem Glossar „Fachbegriffe der Finanz- und Personalstatistiken“ auf der Destatis-Website unter

https://www.destatis.de/DE/Themen/Staat/Oeffentliche-Finanzen/fachbegriffe-finanz-personalstatistiken-pdf.pdf?__blob=publicationFile&v=5

entnommen werden.

Weiterhin stehen in der Zeitschrift „Wirtschaft und Statistik“ Methodenaufsätze zum kostenlosen Download zur Verfügung:

- Jahresabschlussstatistik öffentlicher Fonds, Einrichtungen und Unternehmen (Mai 2014)
- Neues Finanz- und Personalstatistikgesetz 2013 (November 2013)
- Klassifizierung des Bestandes öffentlicher Fonds, Einrichtungen und Unternehmen des Bundes nach demografischen Ereignissen (Oktober 2013)
- Integration in den Finanz- und Personalstatistiken – Auf dem Weg zum finanzstatistischen Gesamtbild (November 2011)
- Die gesetzliche Sozialversicherung in den Finanz- und Personalstatistiken (Juli 2011)
- Ausgliederungen aus den Kernhaushalten: öffentliche Fonds, Einrichtungen und Unternehmen (Februar 2011)

Die Aufsätze können kostenlos im Internet abgerufen werden unter <https://www.destatis.de> > Methoden > Wirtschaft und Statistik https://www.destatis.de/DE/Methoden/WISTA-Wirtschaft-und-Statistik/_inhalt.html

Zu Details zur Integration der Kern- und Extrahaushalte siehe zudem:

Rückner, Christine (2019). Integration in den Finanzstatistiken – eine Bestandsaufnahme. In: Mink, Reimund und Voy, Klaus (Hrsg.), Der Staat in den Volkswirtschaftlichen Gesamtrechnungen und in der Finanzstatistik, Berliner Beiträge zu den Volkswirtschaftlichen Gesamtrechnungen (Band 4, S. 263-301). Marburg. Metropolis-Verlag.

8.3 Richtlinien der Verbreitung

Es gelten die generellen Verbreitungsrichtlinien des Statistischen Bundesamtes.

9 Sonstige fachstatistische Hinweise

Finanzkraftausgleich

Daten über den Finanzkraftausgleich und die Bundesergänzungszuweisungen stehen auf der Webseite des BMF im Internet zur Verfügung unter:

https://www.bundesfinanzministerium.de/Content/DE/Standardartikel/Themen/Oeffentliche_Finanzen/Foederale_Finanzbeziehungen/Laenderfinanzausgleich/Zusammenfassung-Abrechnungrechnungsergebnisse_2020.pdf?__blob=publicationFile&v=3

Vorläufiger Schuldenstand des Öffentlichen Gesamthaushalts



2021 - 2022

Erscheinungsfolge: jährlich
Erschienen am 29/09/2021

Ihr Kontakt zu uns:
www.destatis.de/kontakt
Telefon: 0+49 (0) 611/75-2405

Kurzfassung

1 Allgemeine Angaben zur Statistik	Seite 3
<ul style="list-style-type: none">• Vierteljährliche Schulden des Öffentlichen Gesamthaushalts• Quartalerhebung nach dem Finanz- und Personalstatistikgesetz (FPStatG)	
2 Inhalte und Nutzerbedarf	Seite 4
<ul style="list-style-type: none">• Inhalte: Stand der vierteljährlichen Schulden nach Schuldarten und Gläubigern.• Nutzerbedarf: Erfüllung der Lieferverpflichtung an Eurostat sowie Entscheidungsgrundlage für Wirtschaft und Finanzpolitik.• Hauptnutzer: Deutsche Bundesbank, Europäische Zentralbank (EZB), Eurostat, Bundes- und Länderministerien, Stabilitätsrat zur Sicherung solider öffentlicher Haushalte, kommunale Spitzenverbände, Wirtschaftsforschungsinstitute, Hochschulen und der Internationaler Währungsfonds (IWF).	
3 Methodik	Seite 6
<ul style="list-style-type: none">• Primärstatistik• Art der Datengewinnung: Das Datenmaterial wird durch die Berichtsstellen den Rechnungswesen der Gebietskörperschaften sowie der Fonds, Einrichtungen und Unternehmen des Sektors Staat entnommen und mittels Online-Erhebung übermittelt. Die Kernhaushalte der Sozialversicherung sowie die Einheiten, die unter die Abschneidegrenze fallen, werden fortgeschrieben, um den gesamten Öffentlichen Gesamthaushalt abzubilden.	
4 Genauigkeit und Zuverlässigkeit	Seite 6
<ul style="list-style-type: none">• Fehler in der Erfassungsgrundlage: Keine.• Nicht-stichprobenbedingte Fehler: Durch umfangreiche Plausibilitätsprüfungen werden nicht-stichprobenbedingte Fehler, wie zum Beispiel Antwortausfälle oder Zuordnungsfehler, auf ein Minimum reduziert.• Gesamtbewertung: Die Genauigkeit der Daten entspricht den Anforderungen des Europäischen Systems Volkswirtschaftlicher Gesamtrechnungen (ESVG 2010).	
5 Aktualität und Pünktlichkeit	Seite 7
<ul style="list-style-type: none">• Aktualität: Erhoben werden die Daten des aktuell abgelaufenen Quartals.• Pünktlichkeit: Die Datenlieferung der Berichtsstellen erfolgt spätestens 2 Monate nach Ablauf des Berichtsquartals.	
6 Vergleichbarkeit	Seite 7
<ul style="list-style-type: none">• Zeitlich: Die vierteljährliche Schuldenstatistik entspricht sachlich und systematisch jeweils dem Stand zum Ende des Berichtsquartals. Die Ergebnisse aus den Erhebungen vor dem ersten Quartal 2016 sind aufgrund methodischer Veränderungen mit den Erhebungen ab dem ersten Quartal 2016 eingeschränkt vergleichbar.• Räumlich: Obgleich der Ausgliederungsprozess in den einzelnen Bundesländern unterschiedlich weit fortgeschritten ist, ist eine räumliche Vergleichbarkeit der vierteljährlichen Schulden des Öffentlichen Gesamthaushalts weitgehend gewährleistet, da neben den Kernhaushalten alle öffentlichen Fonds, Einrichtungen und Unternehmen des Sektors Staat nach einheitlichen Kriterien in die Erhebung einbezogen werden.	
7 Kohärenz	Seite 8
<ul style="list-style-type: none">• Amtliche Statistik: Jährliche Schuldenstatistik, Finanzvermögenstatistik, Statistik der öffentlichen Ausgaben und Einnahmen, Statistik der Jahresabschlüsse öffentlicher Fonds, Einrichtungen und Unternehmen sowie Hochschulfinanzstatistik.	
8 Verbreitung und Kommunikation	Seite 8
<ul style="list-style-type: none">• Die Ergebnisse der Erhebung werden jeweils etwa 90 Tage nach Ablauf des Berichtsquartals in der Fachserie 14 Reihe 5.2 Vorläufiger Schuldenstand des Öffentlichen Gesamthaushalts im Internet-portal des Statistischen Bundesamtes, in GENESIS-Online und im Statistischen Wochenbericht veröffentlicht.	
9 Sonstige fachstatistische Hinweise	Seite 9
<ul style="list-style-type: none">• Keine.	

1 Allgemeine Angaben zur Statistik

1.1 Grundgesamtheit

Die vierteljährliche Schuldenstatistik erhebt in tiefer Gliederung die Schulden des Öffentlichen Gesamthaushalts nach Ebenen. Die Erhebungseinheiten sind die staatlichen Haushalte (Bund, Länder), die kommunalen Haushalte (Gemeinden/Gemeindeverbände) und die Fonds, Einrichtungen und Unternehmen des Sektors Staat (inklusive der Extrahaushalte der Sozialversicherung und der staatlichen Hochschulen).

1.2 Statistische Einheiten (Darstellungs- und Erhebungseinheiten)

Bei den Erhebungseinheiten handelt es sich um Einheiten des Öffentlichen Gesamthaushalts. Darstellungs- und Erhebungseinheiten sind identisch.

Öffentlicher Gesamthaushalt:

Kernhaushalte

Als Kernhaushalte werden die Haushalte der Ebenen

- Bund,
- Länder einschließlich der Stadtstaaten Berlin, Bremen und Hamburg,
- Gemeinden/Gemeindeverbände und
- Sozialversicherung

bezeichnet.

Gemeindeverbände sind hierbei Landkreise, die Landschaftsverbände Rheinland und Westfalen-Lippe, der Bezirksverband Pfalz, der Landeswohlfahrtsverband Hessen, der Kommunale Sozialverband Sachsen, der Regionalverband Ruhr, der Regionalverband Saarbrücken, der Kommunalverband für Jugend und Soziales Baden-Württemberg (KVJS), die Bezirke in Bayern, die Verbandsgemeinden in Rheinland-Pfalz und Sachsen-Anhalt, die Samtgemeinden in Niedersachsen, die Ämter in Brandenburg, Mecklenburg-Vorpommern und Schleswig-Holstein, Verwaltungsverbände in Sachsen und die Verwaltungsgemeinschaften in Thüringen.

Die Sozialversicherung setzt sich aus der gesetzlichen Kranken-, Pflege-, Renten- und Unfallversicherung, der Alterssicherung für Landwirte sowie der Deutschen Rentenversicherung Knappschaft-Bahn-See und der Bundesagentur für Arbeit zusammen.

In der vierteljährlichen Schuldenstatistik werden die Kernhaushalte der Sozialversicherung nicht erhoben, sondern auf Grundlage der aktuell vorliegenden Schuldenstände der jährlichen Schuldenstatistik fortgeschrieben.

Die Extrahaushalte

Der Begriff "Haushalt" wird hier institutionell im Sinne von Einheit verwendet. Die Extrahaushalte umfassen alle öffentlichen Fonds, Einrichtungen und Unternehmen, die im Sinne des Europäischen Systems Volkswirtschaftlicher Gesamtrechnungen (ESVG 2010) zum Sektor Staat zählen.

Dafür müssen folgende Kriterien erfüllt sein:

- Es muss sich um eine institutionelle Einheit handeln.
- Diese institutionelle Einheit muss vom Staat kontrolliert werden (öffentliche Kontrolle).
- Es muss sich um einen Nichtmarktproduzenten handeln.

Eine Einheit ist ein Nichtmarktproduzent, wenn sie keine wirtschaftlich signifikanten Preise erhebt. In der Regel liegt der Eigenfinanzierungsgrad eines Nichtmarktproduzenten unter 50 %. Erwirtschaftet eine Einheit ihre Umsätze größtenteils mit dem Staat (mehr als 80 %), handelt es sich um einen Hilfsbetrieb des Staates und die Einheit wird ebenfalls dem Sektor Staat zugeordnet.

Sofern die Gesamteinnahmen oder –ausgaben, die Gesamteinzahlungen oder –auszahlungen bzw. die gesamten Erträge oder Aufwendungen eines Extrahaushalts 1 Mill. Euro im Jahr nicht übersteigen, fällt er unter die Abschneidegrenze. Der Schuldenstand der Einheiten, die unter die Abschneidegrenze fallen, wird für die vierteljährliche Schuldenstatistik auf Basis der jährlichen Schuldenstatistik fortgeschrieben.

1.3 Räumliche Abdeckung

Das gesamte Bundesgebiet der Bundesrepublik Deutschland.

1.4 Berichtszeitraum/-zeitpunkt

Der Berichtszeitpunkt der vierteljährlichen Schuldenstatistik ist jeweils der letzte Tag des aktuellen Berichtsquartals.

1.5 Periodizität

Vierteljährlich.

1.6 Rechtsgrundlagen und andere Vereinbarungen

Die Rechtsgrundlagen sind das Finanz- und Personalstatistikgesetz (FPStatG) in der Fassung der Bekanntmachung vom 22. Februar 2006 (BGBl. I S. 438), das zuletzt durch Artikel 3a des Gesetzes vom 9. Dezember 2019 (BGBl. I S. 2053) geändert worden ist, in Verbindung mit dem Bundesstatistikgesetz in der Fassung der Bekanntmachung vom 20. Oktober 2016 (BGBl. I S. 2394), das zuletzt durch Artikel 6 des Gesetzes vom 10. Juli 2020 (BGBl. I S. 1652) geändert worden ist. Erhoben werden die Angaben nach § 5 Nummer 4 Buchstabe a FPStatG.

Die Berichtskreisabgrenzung für die öffentlichen Fonds, Einrichtungen und Unternehmen des Sektors Staat (Extrahaushalte) erfolgt nach dem ESVG 2010 [Verordnung (EU) Nr. 549/2013 des Europäischen Parlaments und des Rates vom 21. Mai 2013 zum Europäischen System Volkswirtschaftlicher Gesamtrechnungen auf nationaler und regionaler Ebene in der Europäischen Union (OJ L 174 vom 26. Juni 2013, S. 1-727)].

1.7 Geheimhaltung

1.7.1 Geheimhaltungsvorschriften

Erhobene Einzelangaben werden nach § 16 Absatz 1 BStatG geheim gehalten, soweit durch besondere Rechtsvorschrift nichts Anderes bestimmt ist. § 15 FPStatG als eine solche spezielle Rechtsvorschrift lässt die Veröffentlichung von Ergebnissen auf Ebene der Erhebungseinheiten mit Ausnahme der in § 2 Absatz 1 Nummer 7 FPStatG genannten Stellen, die nicht dem Sektor Staat zuzurechnen sind, zu. Eine Übermittlung der erhobenen Angaben ist darüber hinaus nach § 14 Absatz 1 FPStatG an oberste Bundes- und Landesbehörden in Form von Tabellen mit statistischen Ergebnissen zulässig, auch soweit Tabellenfelder nur einen einzigen Fall ausweisen.

1.7.2 Geheimhaltungsverfahren

Die erhobenen Einzelangaben werden nach § 16 Absatz 1 BStatG geheim gehalten, soweit durch besondere Rechtsvorschrift nichts Anderes bestimmt ist (siehe 1.7.1).

1.8 Qualitätsmanagement

1.8.1 Qualitätssicherung

Das Statistische Bundesamt steht in enger Kooperation mit den Statistischen Ämtern der Länder, um die Qualität der Erhebungsdaten stetig zu verbessern. Im Prozess der Datenaufbereitung und Veröffentlichung werden Maßnahmen zur Sicherung der Qualität der Ergebnisse angewendet. Das abgestimmte Vorgehen zur Aufbereitung der Meldungen sieht im Aufbereitungsprozess eine Vielzahl an Prüfungen der vorliegenden Meldedaten durch die Statistischen Ämter des Bundes und der Länder vor.

Alle Aspekte der vierteljährlichen Schuldenstatistik werden in der Arbeitsgruppe "Qualitätssicherung der Schulden- und Finanzvermögenstatistik" und der zweimal jährlich stattfindenden Referentenbesprechung "Finanz- und Personalstatistiken" mit den Vertretern der Statistischen Ämter des Bundes und der Länder erörtert. Beschlüsse werden in den Protokollen der Referentenbesprechungen festgehalten.

1.8.2 Qualitätsbewertung

Es werden alle Erhebungseinheiten nach § 5 Nummer 4 FPStatG erfasst. Die Daten unterliegen einer Prüfung auf Plausibilität und Konsistenz. Es erfolgt durch einen Abgleich mit der jährlichen Schuldenstatistik eine statistikübergreifende Plausibilisierung der Daten. Stichprobenbedingte Fehler treten nicht auf, nicht-stichprobenbedingte Fehler werden auf ein Minimum reduziert. Insgesamt weist die vierteljährliche Schuldenstatistik als Vollerhebung mit Abschneidegrenze eine hohe Qualität auf.

2 Inhalte und Nutzerbedarf

2.1 Inhalte der Statistik

2.1.1 Inhaltliche Schwerpunkte der Statistik

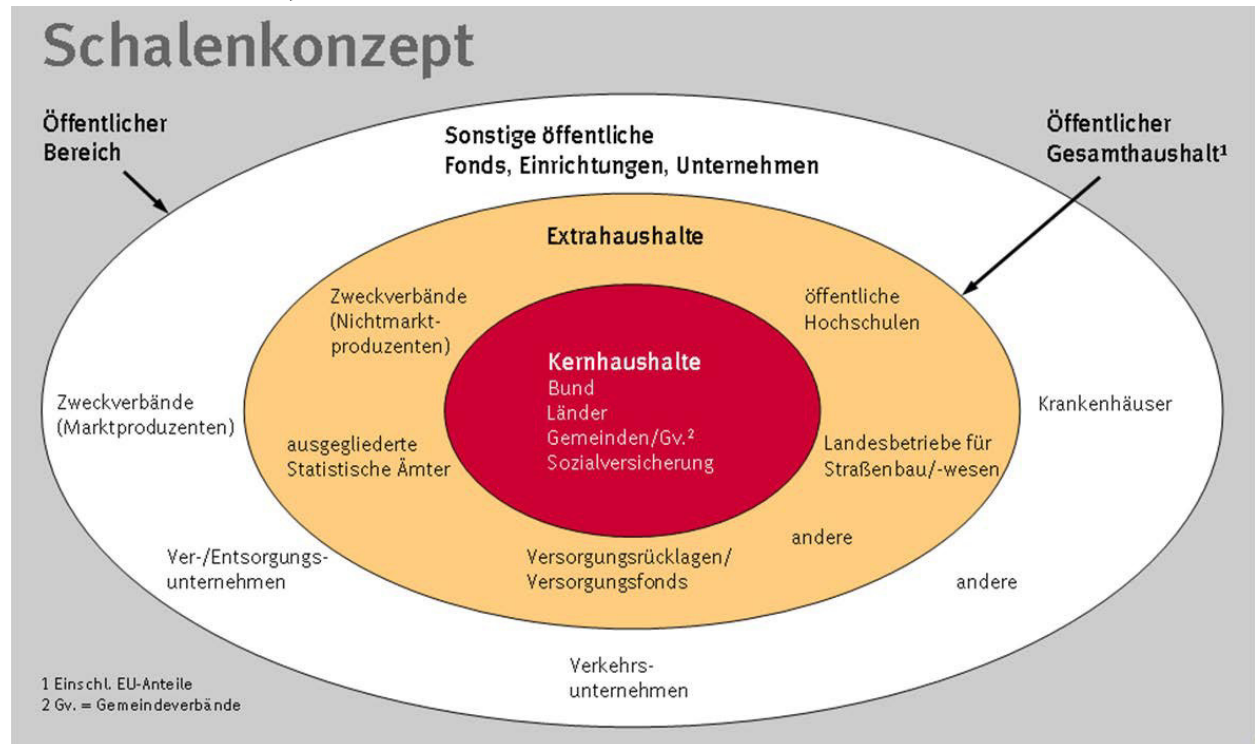
Die Statistik über die vierteljährlichen Schulden des Öffentlichen Gesamthaushalts ist, mit Ausnahme der Kernhaushalte der Sozialversicherung und Einheiten, die unter die Abschneidegrenze fallen, eine vierteljährliche Vollerhebung mit Abschneidegrenze und berichtet über den Stand der Schulden zum Ende des Berichtsquartals unterteilt nach Schuldarten und Gläubigern.

Bei den Kernhaushalten von Bund und Ländern werden erhoben: Kassenkredite und Kredite nach Gläubigern (darunter Kredite mit Laufzeit bis einschließlich 1 Jahr), Cash-Pooling sowie Wertpapiersschulden unterteilt nach Geldmarktpapieren und Kapitalmarktpapieren. Bei den Kernhaushalten der Gemeinden und Gemeindeverbände und den Extrahaushalten werden Kassenkredite und Kredite unterteilt nach Gläubigern und Wertpapiersschulden insgesamt erhoben.

2.1.2 Klassifikationssysteme

In der Statistik über die vierteljährlichen Schulden des Öffentlichen Gesamthaushalts werden die Ergebnisse nach Ebenen (Bund, Länder, Gemeinden/Gemeindeverbände, Sozialversicherung) sowie Ländern klassifiziert. Ergänzend erfolgt eine Darstellung der Ergebnisse für die Kernhaushalte und den Öffentlichen Gesamthaushalt.

2.1.3 Statistische Konzepte und Definitionen



Ab dem ersten Quartal 2016 sind die Ergebnisse der vierteljährlichen Schuldenstatistik des Öffentlichen Gesamthaushalts nach dem sogenannten Schalenkonzept abgegrenzt.

Grundsätze der Zuordnung zu den Schuldarten

Nachgewiesen werden alle Schulden, für welche die Berichtsstelle Schuldner ist, auch wenn sie nicht den Schuldendienst trägt. Dazu gehören auch die Schulden ihrer rechtlich unselbstständigen Stiftungen und Sondervermögen, deren Ausgaben und Einnahmen vollständig im Haushalt des öffentlichen Trägers enthalten sind. Die Schulden der rechtlich unselbstständigen kommunalen Sondervermögen mit eigener, vom Trägerhaushalt getrennter Rechnungsführung gelten dagegen nicht als Schulden der Gemeinde oder des Gemeindeverbandes; diese werden gesondert erfasst und nachgewiesen.

Nicht in der Schuldenstatistik erhoben werden:

- Eigenbestände von Wertpapieren,
- Innere Darlehen (Inanspruchnahme von Mitteln, die für einen anderen Zweck vorgesehen waren),
- Gelder, die von Dritten hinterlegt sind (z. B. Kautionen) und
- von Dritten erhaltene Beträge, für die keine Verpflichtung zur Rückzahlung entstanden ist.

Der Aufgliederung der aufgenommenen Schulden nach Schuldarten wird soweit möglich das Gläubigerprinzip zugrunde gelegt: Maßgebend für die Zuordnung ist der in der Schuldurkunde bezeichnete Gläubiger bzw. bei Abtretungen der neue Gläubiger. Werden die Mittel vollständig aus dem Haushalt der Körperschaften oder der Sozialversicherung finanziert, aber von den Kreditinstituten nur ausgezahlt, werden diese abweichend vom Gläubigerprinzip den öffentlichen Körperschaften oder der Sozialversicherung zugeordnet. Wird von den öffentlichen Haushalten nur die Zinsdifferenz zum Marktzins finanziert, erfolgt der Nachweis bei der auszahlenden Stelle. Bei allen Schulden, für die Wertpapiere ausgegeben worden sind (Anleihen usw.), entfällt eine Aufteilung nach Gläubigern.

Bei den Schulden beim öffentlichen Bereich werden sämtliche, von den Berichtsstellen untereinander aufgenommenen Schulden nachgewiesen, auch wenn sie über ein Kreditinstitut ausgezahlt wurden. Diese umfassen auch Schulden zwischen den Körperschaften und den Extrahaushalten der Körperschaften. Da aufgrund fehlender Erfassungsmöglichkeiten in der vierteljährlichen Schuldenstatistik Netto-Schuldner- beziehungsweise -Gläubigerpositionen nicht errechnet werden können, erfolgt eine unbereinigte Zusammenfassung der Verschuldungsdaten aller Berichtsstellen. Dies hat zur Folge, dass zum Beispiel Schulden der Gemeinden bei ihrem Land beziehungsweise Schulden der Extrahaushalte bei ihrem Kernhaushalt in nicht-konsolidierter Form nachgewiesen werden.

2.2 Nutzerbedarf

Zu den Hauptnutzern der Statistik zählen die Deutsche Bundesbank, die Europäische Zentralbank (EZB), Eurostat, Bundes- und Länderministerien (vor allem die Finanzministerien), Stabilitätsrat zur Sicherung solider öffentlicher Haushalte, kommunale Spitzenverbände, Hochschulen und Wirtschaftsforschungsinstitute, die Organisation für wirtschaftliche

Zusammenarbeit und Entwicklung (OECD), die Vereinten Nationen, der Internationale Währungsfonds (IWF) sowie die Presse.

2.3 Nutzerkonsultation

Die von Seiten der Europäischen Union und der Ministerien gewünschten Änderungen im bestehenden Erhebungsprogramm lassen sich mittels Gesetzesänderungen umsetzen. Darüber hinaus sind die Bundesministerien, die Statistischen Ämter der Länder, die kommunalen Spitzenverbände sowie Vertreter aus Wirtschaft und Wissenschaft im Statistischen Beirat vertreten, der nach § 4 BStatG das Statistische Bundesamt in Grundsatzfragen berät. Fachspezifische Fragen oder Anregungen werden dabei in dem vom Statistischen Beirat eingesetzten Fachausschuss "Finanz- und Steuerstatistiken", im Forum Staatsfinanzen und durch Hospitationen von Vertretern der Landesfinanzministerien beim Statistischen Bundesamt eingebracht.

3 Methodik

3.1 Konzept der Datengewinnung

Als Basis für die Auskunftserteilung dienen vor allem die Daten aus den Rechnungswesen der Gebietskörperschaften und der Fonds, Einrichtungen und Unternehmen des Sektors Staat. Die Statistik über die vierteljährlichen Schulden des Öffentlichen Gesamthaushalts zählt zu den Primärerhebungen und ist eine Vollerhebung mit Abschneidegrenze. Die Durchführung erfolgt im Rahmen einer Online-Erhebung über das IDEV-System. Für die Erhebung besteht eine Auskunftspflicht.

3.2 Vorbereitung und Durchführung der Datengewinnung

Die Daten über die Schulden des Bundes, der Kernhaushalte der Länder und der Fonds, Einrichtungen und Unternehmen des Sektors Staat in mehrheitlichem Bundesbesitz werden zentral vom Statistischen Bundesamt erhoben. Zudem werden auch die kameral/doppisch buchenden Fonds, Einrichtungen und Unternehmen der Länder zentral erhoben. Die Erfassung aller übrigen Einheiten erfolgt durch das Statistische Amt des jeweiligen Sitzlandes, welches die Daten nach eingehender Prüfung an das Statistische Bundesamt übermittelt. Der Fragebogen „Vierteljährliche Schulden der Kernhaushalte von Bund und Ländern (SFK4)“ ist im Format des Grundfragebogens an diesen Bericht angehängt. Anzumerken ist, dass dieser Fragebogen mit der Unterteilung der Wertpapierschulden und den Krediten mit Laufzeit unter einem Jahr ausführlicher ist als die für die übrigen Einheiten verwendeten Fragebogen. Die kameral/doppisch buchenden Fonds, Einrichtungen und Unternehmen von Bund und Ländern (Extrahaushalte) werden durch das Statistische Bundesamt mittels des Fragebogens „Vierteljährliche Schulden der kameral/doppisch buchenden Extrahaushalte von Bund und Ländern (KFEU)“ erhoben. Der Fragebogen ist an diesen Bericht angehängt. Alle anderen Einheiten werden im Rahmen der kommunalen Kassenstatistik, der Vierteljahresdaten der kaufmännisch buchenden Extrahaushalte bzw. der vierteljährlichen Hochschulfinanzstatistik erhoben. Die Dateneingänge werden mittels Eingangskontrollsystemen erfasst.

3.3 Datenaufbereitung (einschl. Hochrechnung)

Die vom Statistischen Bundesamt selbst erhobenen Daten und die aufbereiteten Daten, die von den Statistischen Ämtern der Länder dem Statistischen Bundesamt zur Verfügung gestellt werden, werden über das gemeinsame Verbundsystem der Finanz- und Personalstatistiken (FiPS) zusammengeführt. Vorher werden maschinelle Plausibilitätsprüfungen zur Sicherung der Datenkonsistenz vorgenommen. Unstimmigkeiten bei fehlerhaften Meldungen werden durch Rückfragen und Nachmeldungen im direkten Kontakt mit den Auskunftspflichtigen durch das Statistische Bundesamt bzw. die Statistischen Ämter der Länder korrigiert. Bei Antwortausfällen erfolgt eine Fortschreibung von Einzeldaten aus dem Vorjahr. Die gesetzliche Verpflichtung zur Auskunft sichert eine sehr hohe Antwortquote.

3.4 Preis- und Saisonbereinigung; andere Analyseverfahren

Die Daten werden in Nominalwerten geliefert. Es findet keine Preis- und Saisonbereinigung statt.

3.5 Beantwortungsaufwand

Konkrete Angaben über die Belastung der Auskunftspflichtigen liegen nicht vor. Eine Entlastung der Auskunftgebenden erfolgte durch die Einführung eines Online-Meldeverfahrens und durch die Bereitstellung eines Excel-Fragebogens, mit Hilfe dessen eine automatisierte Datenbereitstellung aus dem Rechnungswesen ermöglicht werden kann.

4 Genauigkeit und Zuverlässigkeit

4.1 Qualitative Gesamtbewertung der Genauigkeit

Die vierteljährliche Schuldenstatistik wird mit Ausnahme der Kernhaushalte der Sozialversicherung und der Einheiten, die unter die Abschneidegrenze fallen, vierteljährlich zum Stichtag als Vollerhebung mit Abschneidegrenze durchgeführt. Folglich sind stichprobenbedingte Fehler ausgeschlossen. Bei einer Vollerhebung mit Abschneidegrenze sind nicht-stichprobenbedingte Fehler (z. B. Messfehler) nicht völlig zu vermeiden, werden aber durch entsprechend konzipierte Plausibilitätsprüfungen im Statistischen Bundesamt und in den Statistischen Ämtern der Länder minimiert, sodass die Ergebnisse der vierteljährlichen Schuldenstatistik von hoher Datenqualität sind.

Die vierteljährliche Schuldenstatistik wird auch im Hinblick auf die Genauigkeit der Daten den Anforderungen des Europäischen Systems Volkswirtschaftlicher Gesamtrechnungen (ESVG 2010) gerecht. Zu berücksichtigen ist allerdings, dass die Daten von Bund, Ländern und Gemeinden/Gemeindeverbänden mit unterschiedlichen Rechnungssystemen

erfasst sowie aus verschiedenen Verwaltungsunterlagen zusammengeführt werden und daher Verfahrensunterschiede bei der Zuordnung einzelner Schuldenpositionen vorliegen können. Mit Übergang auf das doppische Rechnungswesen bei den öffentlichen Verwaltungen ist bei diesen Einheiten zukünftig mit einer Verbesserung durch präzisere Schuldenachweise zu rechnen.

Zu beachten ist, dass es bei den Schulden des Öffentlichen Gesamthaushalts beim öffentlichen Bereich zu Mehrfachzählungen kommen kann, da Schulden der Extrahaushalte bei ihrem Kernhaushalt in nicht-konsolidierter Form nachgewiesen werden. Bei den Kassenkrediten des Öffentlichen Gesamthaushalts kann es im Zusammenhang mit Cash-Pooling (z.B. Amtskassen, Einheitskassen und Liquiditätsverbünde) zwischen dem öffentlichen Bereich und nicht-öffentlichen Bereich zu Doppelzählungen kommen.

4.2 Stichprobenbedingte Fehler

Die vierteljährliche Schuldenstatistik wird als Vollerhebung mit Abschneidegrenze durchgeführt. Demzufolge sind stichprobenbedingte Fehler auszuschließen.

4.3 Nicht-Stichprobenbedingte Fehler

Nicht-stichprobenbedingte Fehler, wie z. B. Messfehler oder Antwortausfälle, sind nicht völlig zu vermeiden bzw. auszuschließen. Sie werden aber durch umfangreiche, statistikübergreifende und stetig an die aktuellen Begebenheiten angepasste Plausibilitätsprüfungen auf ein Minimum reduziert.

Die Kernhaushalte der Sozialversicherung und Einheiten, die unter die Abschneidegrenze fallen, werden vierteljährlich nicht erhoben, sondern mit dem aktuellsten vorliegenden Stand aus der jährlichen Schuldenstatistik fortgeschrieben. Aufgrund geringer Schwankungen beim Schuldenstand der Kernhaushalte der Sozialversicherung ist der nicht-stichprobenbedingte Fehler hier als sehr gering anzusehen.

4.4 Revisionen

4.4.1 Revisionsgrundsätze

Revisionen werden standardmäßig einmal vierteljährlich durchgeführt, wenn neue, bisher nicht verfügbare Daten vorliegen und in die Berechnung einbezogen werden. Revisionen können sich auch aus methodischen und konzeptionellen Änderungen ergeben. Die bereits veröffentlichten Ergebnisse werden jeweils durch die revidierten Werte ersetzt und verlieren ihre Gültigkeit.

4.4.2 Revisionsverfahren

Die betroffene Fachserie wird mit Revisionsdatum überarbeitet und im Internet neu zur Verfügung gestellt. Dieses Verfahren entspricht den Revisionsrichtlinien des Statistischen Bundesamtes (siehe Statistisches Bundesamt, Allgemeine Revisionspolitik, 2015). Es erfolgt routinemäßig eine Revision des Vorquartals mit der Veröffentlichung des aktuellen Berichtsquartals.

4.4.3 Revisionsanalysen

Revisionen der endgültigen Ergebnisse werden von den Erhebungseinheiten mitgeteilt und von den Statistischen Ämtern der Länder und des Bundes ausgewertet und analysiert. In der Vorbemerkung der betroffenen Fachserie wird auf Revisionsgründe hingewiesen und die wesentlichen Revisionsdifferenzen werden benannt. Durch die Revisionen änderten sich die Schulden des Öffentlichen Gesamthaushalts beim nicht-öffentlichen Bereich in dem Berichtszeitraum vom 1. Quartal 2019 bis zum 4. Quartal 2019 nur unwesentlich.

5 Aktualität und Pünktlichkeit

5.1 Aktualität

Erhebungsstichtag ist der letzte Tag des jeweiligen Berichtsquartals. Die endgültigen Ergebnisse werden etwa 90 Tage nach Ablauf des Berichtsquartals als Pressemitteilung und im Internet veröffentlicht. Detailliertere Ergebnisse enthält die Fachserie 14 Reihe 5.2 Vorläufiger Schuldenstand des Öffentlichen Gesamthaushalts.

5.2 Pünktlichkeit

Die Statistischen Ämter der Länder haben wie die zentral vom Statistischen Bundesamt erfassten Erhebungseinheiten für die Meldung einen festen Liefertermin an das Statistische Bundesamt. Dieser wird über ein Kontrollsystem überwacht, sodass die Veröffentlichung der Ergebnisse entsprechend des im Statistischen Verbund vereinbarten Arbeits- und Zeitplans eingehalten wird.

6 Vergleichbarkeit

6.1 Räumliche Vergleichbarkeit

Obgleich der Ausgliederungsprozess in den einzelnen Bundesländern unterschiedlich weit fortgeschritten ist, ist eine räumliche Vergleichbarkeit der Ergebnisse innerhalb Deutschlands gewährleistet, da (mit Ausnahme der Kernhaushalte der Sozialversicherung und der Einheiten, die unter die Abschneidegrenze fallen) alle Kern- und Extrahaushalte in die Erhebung einbezogen werden. Die Abgrenzung der Erhebungseinheiten entspricht den Richtlinien des ESGV 2010, die Merkmale entsprechen so weit wie möglich diesen Vorgaben.

6.2 Zeitliche Vergleichbarkeit

Die dargestellten Schulden des Öffentlichen Gesamthaushalts entsprechen sachlich und systematisch jeweils dem Stand des aktuellen Berichtsquartals. Daten in jahresübergreifenden bzw. langen Reihen sind zum Teil nur noch eingeschränkt vergleichbar.

Ab dem Berichtsjahr 2011 werden bei den Schulden des Öffentlichen Gesamthaushalts die Schulden der Extrahaushalte von Bund, Ländern, Gemeinden und Gemeindeverbänden mit Ausnahme von Zweckverbänden nachgewiesen. Ab dem Berichtsjahr 2014 werden zusätzlich alle dem Sektor Staat zugehörigen Zweckverbände und Einrichtungen für Forschung und Entwicklung einbezogen.

Eine besondere Zäsur besteht ab dem Berichtsjahr 2016. Seitdem gelten neue begriffliche Abgrenzungen. So werden z. B. die Kreditmarktschulden durch die Schulden beim nicht-öffentlichen Bereich ersetzt, in denen auch die Kassenkredite beim nicht-öffentlichen Bereich enthalten sind. Zudem liegt eine geänderte Bereichsabgrenzung zugrunde. Hiermit wird eine klare Trennung der Schulden beim nicht-öffentlichen Bereich von den Schulden beim öffentlichen Bereich gewährleistet. Diese Änderungen im Erhebungsprogramm sind auf EU-Anforderungen zurückzuführen. Des Weiteren wurden auch die Laufzeiten gemäß der aktuellen Fristengliederung der Deutschen Bundesbank angepasst und die Gläubigerstruktur erweitert. Zudem werden die Ausgleichsforderungen, die vor allem gegenüber der Deutschen Bundesbank bestehen, nicht mehr separat ausgewiesen; sie sind in den Schulden beim nicht-öffentlichen Bereich (größtenteils bei Kreditinstituten) enthalten. Ausgleichsforderungen sind Schuldbuchforderungen gegen die öffentliche Hand, in erster Linie als Ausgleich für den Wegfall der Forderungstitel gegen das Dritte Reich nach Ende des 2. Weltkriegs.

Ab dem Berichtsjahr 2016 umfasst der Berichtskreis der vierteljährlichen Schuldenstatistik mit den Extrahaushalten der Sozialversicherung alle Extrahaushalte des Öffentlichen Gesamthaushalts. Seitdem zählen in Übereinstimmung mit dem ESVG 2010 hierzu auch alle öffentlich bestimmten Holdinggesellschaften des Sektors Staat. Um den Schuldenstand des Öffentlichen Gesamthaushalts vollständig darstellen zu können, werden die Schulden der Kernhaushalte der Sozialversicherung und der Einheiten, die unter die Abschneidegrenze fallen, auf Grundlage der jährlichen Schuldenstatistik des aktuellsten vorliegenden Berichtszeitpunkts beginnend mit dem Berichtsjahr 2016 fortgeschrieben.

Weitere Anmerkungen zur zeitlichen Vergleichbarkeit seit dem Berichtsjahr 2011 sind den methodischen Hinweisen der Fachserie zu entnehmen.

7 Kohärenz

7.1 Statistikübergreifende Kohärenz

Die vierteljährliche Schuldenstatistik des Öffentlichen Gesamthaushalts steht in enger Beziehung zu der jährlichen Schuldenstatistik, der Finanzvermögenstatistik, der Statistik der öffentlichen Ausgaben und Einnahmen, der Statistik der Jahresabschlüsse öffentlicher Fonds, Einrichtungen und Unternehmen sowie der Hochschulfinanzstatistik. Die öffentlichen Finanzstatistiken basieren auf dem Schalenkonzept und nutzen größtenteils dasselbe Aufbereitungssystem der Finanz- und Personalstatistiken (FIPS).

7.2 Statistikinterne Kohärenz

Die Erhebungseinheiten übermitteln nach festgelegten Standards die Daten für die vierteljährliche Schuldenstatistik. Durch Plausibilitätsprüfungen wird eine interne Kohärenz erreicht.

7.3 Input für andere Statistiken

Die Ergebnisse der vierteljährlichen Schuldenstatistik des Öffentlichen Gesamthaushalts sind für die Notifikationstabellen der Volkswirtschaftlichen Gesamtrechnungen (VGR) an Eurostat von großer Bedeutung und werden im Rahmen der vierteljährlichen Stabilitätsberichterstattung an die EU genutzt.

8 Verbreitung und Kommunikation

8.1 Verbreitungswege

Pressemitteilungen

Die Pressematerialien sind kostenlos erhältlich auf der Internetseite des Statistischen Bundesamtes (<http://www.destatis.de>) unter "Presse".

Veröffentlichungen

Eine ausführliche Darstellung der Ergebnisse erfolgt in der Fachserie 14 Reihe 5.2 Vorläufiger Schuldenstand des Öffentlichen Gesamthaushalts. Die Fachserie kann ab dem Berichtsjahr 2016 als kostenloser Download auf der Homepage des Statistischen Bundesamtes abgerufen werden:

https://www.destatis.de/DE/Themen/Staat/Oeffentliche-Finanzen/Schulden-Finanzvermoegen/_inhalt.html;jsessionid=9F5872BA6BCE1C2C428C48988B1F65A.internet722#sprg238470

Komprimierte Ergebnisse der Schuldenstatistik sind als Tabellen auf der Homepage des Statistischen Bundesamtes unter dem Themenbereich „Staat/Öffentliche Finanzen/ Schulden, Finanzvermögen“ abrufbar:

https://www.destatis.de/DE/Themen/Staat/Oeffentliche-Finanzen/Schulden-Finanzvermoegen/_inhalt.html#sprg234552

Veröffentlichungen der vierteljährlichen Schulden stehen auch auf der Homepage des Statistischen Bundesamtes im Statistischen Wochenbericht zur Verfügung, die einen umfassenden Überblick zu den Entwicklungen der vierteljährlichen Schulden geben.

Darüber hinaus informieren Pressemitteilungen und Beiträge in der Zeitschrift "Wirtschaft und Statistik" über neuere Entwicklungen.

Bis einschließlich dem 4. Quartal 2015 wurden die Ergebnisse in einer komprimierten Form in der Fachserie 14 Reihe 2 Vierteljährliche Kassenergebnisse des Öffentlichen Gesamthaushalts veröffentlicht.

Online-Datenbank

Über das Datenbanksystem GENESIS-Online (<https://www-genesis.destatis.de/genesis/online>) können ausführliche Ergebnisse der vierteljährlichen Schuldenstatistik in unterschiedlichen Dateiformaten (.xls, .html und .csv) direkt geladen werden.

Zugang zu Mikrodaten

Es gibt keinen standardisierten Zugang zu Mikrodaten.

Sonstige Verbreitungswege

Keine.

8.2 Methodenpapiere/Dokumentation der Methodik

Ein Handbuch zu den Methoden der Finanzstatistiken ist in Vorbereitung. Eine Erläuterung der Fachbegriffe der Finanz- und Personalstatistiken ist unter dem Themenbereich „Staat/Öffentliche Finanzen/ Schulden, Finanzvermögen“ abrufbar:

https://www.destatis.de/DE/Themen/Staat/Oeffentliche-Finanzen/Schulden-Finanzvermoegen/Methoden/_inhalt.html#sprg350638

Methodenaufsätze:

Birkenfeld, T. und S. Scharfe: "Vierteljährliche Schulden am 31. März 2014. Eine Analyse der Effekte der Änderungen des FPStatG sowie des ESVG " in WiSta 07/2014, Seite 404-412.

Online unter:

https://www.destatis.de/GPStatistik/servlets/MCRFileNodeServlet/DEAusgabe_derivate_00000185/WistaJuli2014.pdf

Michaelis, E.: "Neues Finanz- und Personalstatistikgesetz 2013" in WiSta 11/2013, Seite 775-781.

Online unter:

https://www.destatis.de/GPStatistik/servlets/MCRFileNodeServlet/DEAusgabe_derivate_00000175/WistaNovember2013.pdf

Rückner, C.: "Integration in den Finanz- und Personalstatistiken" in WiSta 11/2011, Seite 1104-1110.

Online unter:

https://www.destatis.de/GPStatistik/servlets/MCRFileNodeServlet/DEAusgabe_derivate_00000115/1010200111114.pdf

8.3 Richtlinien der Verbreitung

Veröffentlichungskalender

Die Veröffentlichung der Ergebnisse über die Schulden des Öffentlichen Gesamthaushalts erfolgt nach den allgemeinen Richtlinien des Statistischen Bundesamtes.

Zugriff auf den Veröffentlichungskalender

Veröffentlichungstermine von Pressemitteilungen sind am Freitag vor der Veröffentlichung abrufbar unter:

https://www.destatis.de/DE/Presse/Termine/Veroeffentlichungstabelle/_inhalt.html

Zugangsmöglichkeiten der Nutzer/-innen

https://www.destatis.de/DE/Themen/Staat/Oeffentliche-Finanzen/Schulden-Finanzvermoegen/_inhalt.html

9 Sonstige fachstatistische Hinweise

Keine.

KASSENSTATISTIK

Berichtszeitraum: 01.01.2021 bis 30.09.2021

Berichtsstellennummer

Name der Berichtsstelle

Name des Bearbeiters

Telefon

Telefax

Ort/Datum

Unterschrift

Bezeichnung	Konto	Produktb./ Produktgr.	Betrag
Einzahlungen	6		
Steuern und ähnliche Abgaben	60		
Realsteuern	601		
Grundsteuer A	6011		
Grundsteuer B	6012		
Gewerbesteuer	6013		
Gemeindeanteile an den Gemeinschaftssteuern	602		
Gemeindeanteil an der Einkommensteuer	6021		
Gemeindeanteil an der Umsatzsteuer	6022		
Sonstige Gemeindesteuern	603		
Vergnügungssteuer	6031		
Hundesteuer	6032		
Jagdsteuer	6033		
Zweitwohnungsteuer	6034		
Bettensteuer	6035		
Sonstige örtliche Steuern	6039		
Steuerähnliche Einzahlungen	604		
Abgaben von Spielbanken	6042		
Sonstige steuerähnliche Einzahlungen	6049		
Ausgleichsleistungen	605		
Leistungen nach dem Familienleistungsgesetz	6051		
Leistungen des Landes aus der Umsetzung des SGB II	6052		
Leistungen des Landes aus dem Ausgleich von Sonderlasten bei der Zusammenführung von Arbeitslosenhilfe und Sozialhilfe	6053		
Zuwendungen und allgemeine Umlagen	61		
Schlüsselzuweisungen und besondere Ergänzungszuweisungen vom Land	6111		
Bedarfszuweisungen vom Land	6121		
Sonstige allgemeine Zuweisungen	613		
Sonstige allgemeine Zuweisungen vom Bund	6130		
Sonstige allgemeine Zuweisungen vom Land	6131		
Sonstige allgemeine Zuweisungen von Gemeinden und Gemeindeverbänden	6132		
Zuweisungen und Zuschüsse für laufende Zwecke	614		
Zuweisungen für laufende Zwecke vom Bund	6140		
Zuweisungen für laufende Zwecke vom Land	6141		
Zuweisungen für laufende Zwecke von Gemeinden und Gemeindeverbänden	6142		
Zuweisungen für laufende Zwecke von Zweckverbänden und dgl.	6143		
Zuweisungen für laufende Zwecke von gesetzlichen Sozialversicherungen	6144		
Zuschüsse für laufende Zwecke von verbundenen Unternehmen, Beteiligungen und Sondervermögen	6145		
Zuschüsse für laufende Zwecke von sonstigen öffentlichen Sonderrechnungen	6146		
Zuschüsse für laufende Zwecke von privaten Unternehmen	6147		
Zuschüsse für laufende Zwecke von übrigen Bereichen	6148		
Allgemeine Umlagen von Gemeinden	6182		
Leistungsbeteiligung bei Leistungen für Unterkunft und Heizung an Arbeitsuchende	6191		
Leistungsbeteiligung beim Arbeitslosengeld II	6192		
Leistungsbeteiligung bei der Eingliederung von Arbeitsuchenden	6193		
Sonstige Transfereinzahlungen	62		
Ersatz von sozialen Leistungen außerhalb von Einrichtungen und von Eingliederungshilfen für behinderte Menschen	621		
Ersatz von sozialen Leistungen außerhalb von Einrichtungen und von Eingliederungshilfen für behinderte Menschen: Kostenbeiträge und Aufwendungsersatz; Kostenersatz	6211		
Ersatz von sozialen Leistungen außerhalb von Einrichtungen und von Eingliederungshilfen für behinderte Menschen: Übergeleitete Unterhaltsansprüche gegen bürgerlich-rechtliche Unterhaltsverpflichtete	6212		
Ersatz von sozialen Leistungen außerhalb von Einrichtungen und von Eingliederungshilfen für behinderte Menschen: Leistungen von Sozialleistungsträgern	6213		
Ersatz von sozialen Leistungen außerhalb von Einrichtungen und von Eingliederungshilfen für behinderte Menschen: Sonstige Ersatzleistungen	6214		

Bezeichnung	Konto	Produktb./ Produktgr.	Betrag
Ersatz von sozialen Leistungen außerhalb von Einrichtungen und von Eingliederungshilfen für behinderte Menschen: Rückzahlung gewährter Hilfen (Tilgung und Zinsen von Darlehen)	6215		
Ersatz von sozialen Leistungen in Einrichtungen	622		
Ersatz von sozialen Leistungen in Einrichtungen: Kostenbeiträge und Aufwendungsersatz; Kostenersatz	6221		
Ersatz von sozialen Leistungen in Einrichtungen: Übergeleitete Unterhaltsansprüche gegen bürgerlich-rechtliche Unterhaltsverpflichtete	6222		
Ersatz von sozialen Leistungen in Einrichtungen: Leistungen von Sozialleistungsträgern	6223		
Ersatz von sozialen Leistungen in Einrichtungen: Sonstige Ersatzleistungen	6224		
Ersatz von sozialen Leistungen in Einrichtungen: Rückzahlung gewährter Hilfen (Tilgung und Zinsen von Darlehen)	6225		
Schuldendiensthilfen	623		
Schuldendiensthilfen vom Bund	6230		
Schuldendiensthilfen vom Land	6231		
Schuldendiensthilfen von Gemeinden und Gemeindeverbänden	6232		
Schuldendiensthilfen von Zweckverbänden und dgl.	6233		
Schuldendiensthilfen von gesetzlichen Sozialversicherungen	6234		
Schuldendiensthilfen von verbundenen Unternehmen, Beteiligungen und Sondervermögen	6235		
Schuldendiensthilfen von sonstigen öffentlichen Sonderrechnungen	6236		
Schuldendiensthilfen von privaten Unternehmen	6237		
Schuldendiensthilfen von übrigen Bereichen	6238		
Andere sonstige Transfereinzahlungen	6291		
Öffentlich-rechtliche Leistungsentgelte	63		
Verwaltungsgebühren	6311		
Benutzungsgebühren und ähnliche Entgelte	6321		
Zweckgebundene Abgaben	6361		
Privatrechtliche Leistungsentgelte, Kostenerstattungen und Kostenumlagen	64		
Einzahlungen aus Mieten und Pachten	6411		
Einzahlungen aus Verkauf	642		
Einzahlungen aus dem Verkauf von Vorräten	6421		
Einzahlungen aus dem Verkauf von geringwertigen Vermögensgegenständen	6422		
Sonstige privatrechtliche Leistungsentgelte	6461		
Einzahlungen aus Kostenerstattungen, Kostenumlagen	648		
Einzahlungen aus Kostenerstattungen vom Bund	6480		
Einzahlungen aus Kostenerstattungen vom Land	6481		
Einzahlungen aus Kostenerstattungen von Gemeinden und Gemeindeverbänden	6482		
Einzahlungen aus Kostenerstattungen von Zweckverbänden und dgl.	6483		
Einzahlungen aus Kostenerstattungen von gesetzlichen Sozialversicherungen	6484		
Einzahlungen aus Kostenerstattungen von verbundenen Unternehmen, Sondervermögen und Beteiligungen	6485		
Einzahlungen aus Kostenerstattungen von sonstigen öffentlichen Sonderrechnungen	6486		
Einzahlungen aus Kostenerstattungen von privaten Unternehmen	6487		
Einzahlungen aus Kostenerstattungen von übrigen Bereichen	6488		
Sonstige Einzahlungen aus laufender Verwaltungstätigkeit	65		
Konzessionsabgaben	6511		
Erstattungen von Steuern	6521		
Besondere Einzahlungen	656		
Bußgelder	6561		
Säumniszuschläge	6562		
Einzahlungen aus der Inanspruchnahme von Gewährverträgen und Bürgschaften	6563		
Fehlbelegungsabgabe	6564		
Andere sonstige Einzahlungen aus laufender Verwaltungstätigkeit	6591		
Zinsen und ähnliche Einzahlungen	66		
Zinseinzahlungen	661		
Zinseinzahlungen vom Bund	6610		
Zinseinzahlungen vom Land	6611		
Zinseinzahlungen von Gemeinden und Gemeindeverbänden	6612		
Zinseinzahlungen von Zweckverbänden und dgl.	6613		

Bezeichnung	Konto	Produktb./ Produktgr.	Betrag
Zinseinzahlungen von gesetzlichen Sozialversicherungen	6614		
Zinseinzahlungen von verbundenen Unternehmen, Beteiligungen und Sondervermögen	6615		
Zinseinzahlungen von öffentlichen Sonderrechnungen	6616		
Zinseinzahlungen von Kreditinstituten	6617		
Zinseinzahlungen vom sonstigen inländischen Bereich	6618		
Zinseinzahlungen vom sonstigen ausländischen Bereich	6619		
Einzahlungen von Gewinnanteilen aus verbundenen Unternehmen und Beteiligungen	6651		
Sonstige Finanzeinzahlungen	6691		
Einzahlungen aus Investitionstätigkeit	68		
Einzahlungen aus Zuwendungen für Investitionen und Investitionsfördermaßnahmen	681		
Einzahlungen aus Zuweisungen für Investitionen und Investitionsfördermaßnahmen vom Bund	6810		
Einzahlungen aus Zuweisungen für Investitionen und Investitionsfördermaßnahmen vom Land	6811		
Einzahlungen aus Zuweisungen für Investitionen und Investitionsfördermaßnahmen von Gemeinden und Gemeindeverbänden	6812		
Einzahlungen aus Zuweisungen für Investitionen und Investitionsfördermaßnahmen von Zweckverbänden und dgl.	6813		
Einzahlungen aus Zuweisungen für Investitionen und Investitionsfördermaßnahmen von gesetzlichen Sozialversicherungen	6814		
Einzahlungen aus Zuschüssen für Investitionen und Investitionsfördermaßnahmen von verbundenen Unternehmen, Sondervermögen und Beteiligungen	6815		
Einzahlungen aus Zuschüssen für Investitionen und Investitionsfördermaßnahmen von sonstigen öffentlichen Sonderrechnungen	6816		
Einzahlungen aus Zuschüssen für Investitionen und Investitionsfördermaßnahmen von privaten Unternehmen	6817		
Einzahlungen aus Zuschüssen für Investitionen und Investitionsfördermaßnahmen von übrigen Bereichen	6818		
Einzahlungen aus der Veräußerung von Grundstücken, Gebäuden und Infrastrukturvermögen	6821		
Einzahlungen aus der Veräußerung von beweglichen oder immateriellen Vermögensgegenständen	683		
Einzahlungen aus der Veräußerung von beweglichen Vermögensgegenständen von mehr als 1000 Euro ohne Umsatzsteuer	6831		
Einzahlungen aus der Veräußerung von beweglichen Vermögensgegenständen von mehr als 150 bis 1000 Euro ohne Umsatzsteuer	6832		
Einzahlungen aus der Veräußerung von beweglichen Vermögensgegenständen bis 150 Euro ohne Umsatzsteuer	6833		
Einzahlungen aus der Veräußerung von immateriellen Vermögensgegenständen	6834		
Einzahlungen aus der Veräußerung von Finanzanlagen	684		
Einzahlungen aus der Veräußerung von börsennotierten Aktien	6842		
Einzahlungen aus der Veräußerung von nichtbörsennotierten Aktien	6843		
Einzahlungen aus der Veräußerung von sonstigen Anteilsrechten und Kapitaleinlagen Dritter	6844		
Einzahlungen aus der Veräußerung von Investmentzertifikaten	6845		
Einzahlungen aus der Veräußerung von Kapitalmarktpapieren	6846		
Einzahlungen aus der Veräußerung von Geldmarktpapieren	6847		
Einzahlungen aus der Veräußerung von Finanzderivaten	6848		
Sonstige Finanzanlagen	6849		
Einzahlungen für Baumaßnahmen	6851		
Einzahlungen aus Beiträgen und ähnlichen Entgelten	6881		
Sonstige Investitionseinzahlungen	6891		
Einzahlungen aus Finanzierungstätigkeit	69		
Einzahlungen aus der Ausgabe von Anleihen	6911		
Kreditaufnahmen für Investitionen und Investitionsfördermaßnahmen	692		
Kreditaufnahmen für Investitionen und Investitionsfördermaßnahmen beim Bund	6920		
Kreditaufnahmen für Investitionen und Investitionsfördermaßnahmen beim Land	6921		
Kreditaufnahmen für Investitionen und Investitionsfördermaßnahmen bei Gemeinden und Gemeindeverbänden	6922		
Kreditaufnahmen für Investitionen und Investitionsfördermaßnahmen bei Zweckverbänden und dgl.	6923		

Bezeichnung	Konto	Produktb./ Produktgr.	Betrag
Kreditaufnahmen für Investitionen und Investitionsfördermaßnahmen bei gesetzlichen Sozialversicherungen	6924		
Kreditaufnahmen für Investitionen und Investitionsfördermaßnahmen bei verbundenen Unternehmen, Beteiligungen und Sondervermögen	6925		
Kreditaufnahmen für Investitionen und Investitionsfördermaßnahmen bei öffentlichen Sonderrechnungen	6926		
Kreditaufnahmen für Investitionen und Investitionsfördermaßnahmen bei Kreditinstituten	6927		
Kreditaufnahmen für Investitionen und Investitionsfördermaßnahmen beim sonstigen inländischen Bereich	6928		
Kreditaufnahmen für Investitionen und Investitionsfördermaßnahmen beim sonstigen ausländischen Bereich	6929		
Sonstige Wertpapierschulden	6941		
Rückflüsse von Ausleihungen	695		
Rückflüsse von Ausleihungen an Bund	6950		
Rückflüsse von Ausleihungen an Land	6951		
Rückflüsse von Ausleihungen an Gemeinden und Gemeindeverbände	6952		
Rückflüsse von Ausleihungen an Zweckverbände und dgl.	6953		
Rückflüsse von Ausleihungen an gesetzliche Sozialversicherungen	6954		
Rückflüsse von Ausleihungen an verbundenen Unternehmen, Beteiligungen und Sondervermögen	6955		
Rückflüsse von Ausleihungen an öffentliche Sonderrechnungen	6956		
Rückflüsse von Ausleihungen an Kreditinstitute	6957		
Rückflüsse von Ausleihungen an sonstige inländische Bereiche	6958		
Rückflüsse von Ausleihungen an sonstige ausländische Bereiche	6959		

Bezeichnung	Konto	Produktb./ Produktgr.	Betrag
Auszahlungen	7		
Personalauszahlungen	70		
Dienstauszahlungen und dgl.	701		
Dienstauszahlungen und dgl. an Beamte	7011		
Dienstauszahlungen und dgl. an Arbeitnehmer	7012		
Dienstauszahlungen und dgl. an sonstige Beschäftigte	7019		
Beiträge zu Versorgungskassen	702		
Beiträge zu Versorgungskassen für Beamte	7021		
Beiträge zu Versorgungskassen für Arbeitnehmer	7022		
Beiträge zu Versorgungskassen für sonstige Beschäftigte	7029		
Beiträge zur gesetzlichen Sozialversicherung aus Dienstauszahlungen und dgl.	703		
Beiträge zur gesetzlichen Sozialversicherung aus Dienstauszahlungen und dgl. für Beamte	7031		
Beiträge zur gesetzlichen Sozialversicherung aus Dienstauszahlungen und dgl. für Arbeitnehmer	7032		
Beiträge zur gesetzlichen Sozialversicherung aus Dienstauszahlungen und dgl. für sonstige Beschäftigte	7039		
Beihilfen, Unterstützungsleistungen für Beschäftigte	7041		
Versorgungsauszahlungen	71		
Versorgungsauszahlungen	711		
Versorgungsauszahlungen an Beamte	7111		
Versorgungsauszahlungen an Arbeitnehmer	7112		
Versorgungsauszahlungen an sonstige Beschäftigte	7119		
Beiträge zur gesetzlichen Sozialversicherung aus Versorgungsauszahlungen	713		
Beiträge zur gesetzlichen Sozialversicherung aus Versorgungsauszahlungen an Beamte	7131		
Beiträge zur gesetzlichen Sozialversicherung aus Versorgungsauszahlungen an Arbeitnehmer	7132		
Beiträge zur gesetzlichen Sozialversicherung aus Versorgungsauszahlungen an sonstige Beschäftigte	7139		
Beihilfen, Unterstützungsleistungen für Versorgungsempfänger	7141		
Auszahlungen für Sach- und Dienstleistungen	72		
Unterhaltung der Grundstücke und baulichen Anlagen	7211		
Unterhaltung des sonstigen unbeweglichen Vermögens	7221		
Auszahlungen für Mieten und Pachten	723		
Auszahlungen für Mieten und Pachten	7231		
Auszahlungen für Leasing	7232		
Bewirtschaftung der Grundstücke und baulichen Anlagen	7241		
Unterhaltung des beweglichen Vermögens und Erwerb geringwertiger Vermögensgegenstände	725		
Haltung von Fahrzeugen	7251		
Erwerb geringwertiger Vermögensgegenstände	7252		
Unterhaltung des sonstigen beweglichen Vermögens	7255		
Besondere zahlungswirksame Aufwendungen für Beschäftigte	7261		
Besondere Verwaltungs- und Betriebsauszahlungen	7271		
Auszahlungen für den Erwerb von Vorräten	7281		
Auszahlungen für sonstige Dienstleistungen	7291		
Transferauszahlungen	73		
Zuwendungen für laufende Zwecke	731		
Zuweisungen an den Bund	7310		
Zuweisungen an das Land	7311		
Zuweisungen an Gemeinden und Gemeindeverbände	7312		
Zuweisungen an Zweckverbände und dgl.	7313		
Zuweisungen an gesetzliche Sozialversicherungen	7314		
Zuschüsse an verbundene Unternehmen, Sondervermögen und Beteiligungen	7315		
Zuschüsse an sonstige öffentliche Sonderrechnungen	7316		
Zuschüsse an private Unternehmen	7317		
Zuschüsse an übrige Bereiche	7318		
Schuldendiensthilfen	732		
Schuldendiensthilfen an den Bund	7320		
Schuldendiensthilfen an das Land	7321		

Bezeichnung	Konto	Produktb./ Produktgr.	Betrag
Schuldendiensthilfen an Gemeinden und Gemeindeverbände	7322		
Schuldendiensthilfen an Zweckverbände und dgl.	7323		
Schuldendiensthilfen an gesetzliche Sozialversicherungen	7324		
Schuldendiensthilfen an verbundene Unternehmen, Sondervermögen und Beteiligungen	7325		
Schuldendiensthilfen an sonstige öffentliche Sonderrechnungen	7326		
Schuldendiensthilfen an private Unternehmen	7327		
Schuldendiensthilfen an übrige Bereiche	7328		
Sozialtransferauszahlungen	733		
Soziale Leistungen an natürliche Personen außerhalb von Einrichtungen	7331		
Soziale Leistungen an natürliche Personen außerhalb von Einrichtungen in der Produktgruppe Grundversorgung und Hilfen	7331	311	
Soziale Leistungen an natürliche Personen außerhalb von Einrichtungen in der Produktgruppe Hilfen für Leistungsberechtigte nach dem Asylbewerberleistungsgesetz (Asylbl.G)	7331	313	
Soziale Leistungen an natürliche Personen außerhalb von Einrichtungen in der Produktgruppe Förderung von Kindern in Tageseinrichtungen und in Tagespflege	7331	361	
Soziale Leistungen an natürliche Personen außerhalb von Einrichtungen in der Produktgruppe Jugendarbeit	7331	362	
Soziale Leistungen an natürliche Personen außerhalb von Einrichtungen in der Produktgruppe Sonstige Leistungen der Kinder-, Jugend- und Familienhilfe	7331	363	
Soziale Leistungen an natürliche Personen in Einrichtungen	7332		
Soziale Leistungen an natürliche Personen in Einrichtungen in der Produktgruppe Grundversorgung und Hilfen	7332	311	
Soziale Leistungen an natürliche Personen in Einrichtungen in der Produktgruppe Hilfen für Leistungsberechtigte nach dem Asylbewerberleistungsgesetz (Asylbl.G)	7332	313	
Soziale Leistungen an natürliche Personen in Einrichtungen in der Produktgruppe Förderung von Kindern in Tageseinrichtungen und in Tagespflege	7332	361	
Soziale Leistungen an natürliche Personen in Einrichtungen in der Produktgruppe Jugendarbeit	7332	362	
Soziale Leistungen an natürliche Personen in Einrichtungen in der Produktgruppe Sonstige Leistungen der Kinder-, Jugend- und Familienhilfe	7332	363	
Leistungen für Unterkunft und Heizung an Arbeitsuchende	7333		
Leistungen zur Eingliederung von Arbeitsuchenden, Betreuung und Beratung	7334		
Einmalige Leistungen an Arbeitsuchende	7335		
Arbeitslosengeld II und Sozialgeld (zKT)	7336		
Leistungen zur Eingliederung von Arbeitsuchenden (zKT)	7337		
Mehraufwandsentschädigung an erwerbsfähige Hilfsbedürftige	7338		
Sonstige soziale Leistungen	7339		
Sonstige soziale Leistungen in der Produktgruppe Grundversorgung und Hilfen	7339	311	
Sonstige soziale Leistungen in der Produktgruppe Grundsicherungsleistungen für Arbeitsuchende	7339	312	
Sonstige soziale Leistungen in der Produktgruppe Eingliederungshilfe nach SGB IX	7339	314	
Sonstige soziale Leistungen in der Produktgruppe Leistungen nach dem Bundesversorgungsgesetz	7339	321	
Sonstige soziale Leistungen in der Produktgruppe Unterhaltsvorschussleistungen	7339	341	
Sonstige soziale Leistungen in der Produktgruppe Betreuungsleistungen	7339	343	
Sonstige soziale Leistungen in der Produktgruppe Hilfen für politische Häftlinge	7339	344	
Sonstige soziale Leistungen in der Produktgruppe Bundeskindergeld	7339	345	
Sonstige soziale Leistungen in der Produktgruppe Wohngeld	7339	346	
Sonstige soziale Leistungen in der Produktgruppe Sonstige soziale Hilfen und Leistungen	7339	351	
Steuerbeteiligungen	734		
Gewerbesteuerumlage	7341		
Finanzierungsbeteiligung Fonds Deutsche Einheit	7342		
Allgemeine Zuweisungen	735		
Allgemeine Zuweisungen an das Land	7351		
Allgemeine Zuweisungen an Gemeinden und Gemeindeverbände	7352		
Allgemeine Zuweisungen an Zweckverbände und dgl.	7353		
Allgemeine Zuweisungen an gesetzliche Sozialversicherungen	7354		
Allgemeine Umlagen	737		

Bezeichnung	Konto	Produktb./ Produktgr.	Betrag
Allgemeine Umlagen an das Land	7371		
Allgemeine Umlagen an Landkreise	7372		
Allgemeine Umlagen an Zweckverbände und dgl.	7373		
Allgemeine Umlagen an Verbandsgemeinden	7374		
Sonstige Allgemeine Umlagen an Gemeinden und Gemeindeverbände	7375		
Sonstige Transferauszahlungen	7391		
Sonstige Auszahlungen aus laufender Verwaltungstätigkeit	74		
Sonstige Personal- und Versorgungsauszahlungen	7411		
Auszahlungen für die Inanspruchnahme von Rechten und Diensten	742		
Auszahlungen für ehrenamtliche und sonstige Tätigkeit	7421		
Sonstige Auszahlungen für die Inanspruchnahme von Rechten und Diensten	7429		
Geschäftsauszahlungen	7431		
Steuern, Versicherungen, Schadensfälle	7441		
Erstattungen für die Auszahlungen von Dritten aus laufender Verwaltungstätigkeit	745		
Erstattungen für die Auszahlungen von Dritten aus laufender Verwaltungstätigkeit an den Bund	7450		
Erstattungen für die Auszahlungen von Dritten aus laufender Verwaltungstätigkeit an das Land	7451		
Erstattungen für die Auszahlungen von Dritten aus laufender Verwaltungstätigkeit an Gemeinden und Gemeindeverbände	7452		
Erstattungen für die Auszahlungen von Dritten aus laufender Verwaltungstätigkeit an Zweckverbände und dgl.	7453		
Erstattungen für die Auszahlungen von Dritten aus laufender Verwaltungstätigkeit an gesetzliche Sozialversicherungen	7454		
Erstattungen für die Auszahlungen von Dritten aus laufender Verwaltungstätigkeit an verbundene Unternehmen, Sondervermögen und Beteiligungen	7455		
Erstattungen für die Auszahlungen von Dritten aus laufender Verwaltungstätigkeit an sonstige öffentliche Sonderrechnungen	7456		
Erstattungen für die Auszahlungen von Dritten aus laufender Verwaltungstätigkeit an private Unternehmen	7457		
Erstattungen für die Auszahlungen von Dritten aus laufender Verwaltungstätigkeit an übrige Bereiche	7458		
Aufgabenbezogene Leistungsbeteiligungen	746		
Aufgabenbezogene Leistungsbeteiligungen an gemeinsamen Einrichtungen (gE) bei Leistungen für Unterkunft und Heizung an Arbeitsuchende	7461		
Aufgabenbezogene Leistungsbeteiligungen an gemeinsamen Einrichtungen (gE) bei Leistungen zur Eingliederung von Arbeitsuchenden, Betreuung und Beratung	7462		
Aufgabenbezogene Leistungsbeteiligungen an gemeinsamen Einrichtungen (gE) bei einmaligen Leistungen an Arbeitsuchende	7463		
Aufgabenbezogene Leistungsbeteiligungen an gemeinsamen Einrichtungen (gE) beim Arbeitslosengeld II und Sozialgeld	7464		
Aufgabenbezogene Leistungsbeteiligungen an gemeinsamen Einrichtungen (gE) bei der Eingliederung von Arbeitsuchenden	7465		
Aufgabenbezogene Leistungsbeteiligungen an gemeinsamen Einrichtungen (gE) für Bildung und Teilhabe	7466		
Besondere Auszahlungen	748		
Besondere Auszahlungen Bußgelder	7481		
Besondere Auszahlungen Säumniszuschläge	7482		
Auszahlungen aus der Inanspruchnahme von Gewährverträgen und Bürgschaften	7483		
Besondere Auszahlungen Fehlbelegungsabgabe	7484		
Verfügungsmittel	7491		
Fraktionszuwendungen	7492		
Übrige weitere sonstige Auszahlungen aus laufender Verwaltungstätigkeit	7493		
Zinsen und ähnliche Auszahlungen	75		
Zinsauszahlungen	751		
Zinsauszahlungen an den Bund	7510		
Zinsauszahlungen an das Land	7511		
Zinsauszahlungen an Gemeinden und Gemeindeverbände	7512		
Zinsauszahlungen an Zweckverbände und dgl.	7513		

Bezeichnung	Konto	Produktb./ Produktgr.	Betrag
Zinsauszahlungen an gesetzliche Sozialversicherungen	7514		
Zinsauszahlungen an verbundene Unternehmen, Sondervermögen und Beteiligungen	7515		
Zinsauszahlungen an öffentliche Sonderrechnungen	7516		
Zinsauszahlungen an Kreditinstitute	7517		
Zinsauszahlungen an sonstigen inländischen Bereich	7518		
Zinsauszahlungen an sonstigen ausländischen Bereich	7519		
Sonstige Finanzauszahlungen	759		
Kreditbeschaffungskosten	7591		
Verzinsung von Steuernachzahlungen	7592		
Auszahlungen für Negativzinsen	7594		
Sonstige Finanzauszahlungen	7599		
Auszahlungen aus Investitionstätigkeit	78		
Auszahlungen für Zuwendungen für Investitionsfördermaßnahmen	781		
Auszahlungen für Zuweisungen für Investitionsfördermaßnahmen an Bund	7810		
Auszahlungen für Zuweisungen für Investitionsfördermaßnahmen an Land	7811		
Auszahlungen für Zuweisungen für Investitionsfördermaßnahmen an Gemeinden und Gemeindeverbänden	7812		
Auszahlungen für Zuweisungen für Investitionsfördermaßnahmen an Zweckverbände und dgl.	7813		
Auszahlungen für Zuweisungen für Investitionsfördermaßnahmen an gesetzliche Sozialversicherungen	7814		
Auszahlungen für Zuschüsse für Investitionsfördermaßnahmen an verbundene Unternehmen, Sondervermögen und Beteiligungen	7815		
Auszahlungen für Zuschüsse für Investitionsfördermaßnahmen an sonstige öffentliche Sonderrechnungen	7816		
Auszahlungen für Zuschüsse für Investitionsfördermaßnahmen an private Unternehmen	7817		
Auszahlungen für Zuschüsse für Investitionsfördermaßnahmen an übrige Bereiche	7818		
Auszahlungen für den Erwerb von Grundstücken, Gebäuden und Infrastrukturvermögen	7821		
Auszahlungen für den Erwerb von beweglichen oder immateriellen Vermögensgegenständen	783		
Auszahlungen für den Erwerb von beweglichen Vermögensgegenständen von mehr als 1000 Euro ohne Umsatzsteuer	7831		
Auszahlungen für den Erwerb von beweglichen Vermögensgegenständen von mehr als 150 Euro bis 1000 Euro ohne Umsatzsteuer	7832		
Auszahlungen für den Erwerb von beweglichen Vermögensgegenständen bis 150 Euro ohne Umsatzsteuer	7833		
Auszahlungen für den Erwerb von immateriellen Vermögensgegenständen	7834		
Auszahlungen für die Ablösung von Dauerlasten	7835		
Auszahlungen für den Erwerb von Finanzanlagen	784		
Auszahlungen für den Erwerb von börsennotierten Aktien	7842		
Auszahlungen für den Erwerb von nichtbörsennotierten Aktien	7843		
Auszahlungen für den Erwerb von sonstigen Anteilsrechten	7844		
Auszahlungen für den Erwerb von Investmentzertifikaten	7845		
Auszahlungen für den Erwerb von Kapitalmarktpapieren	7846		
Auszahlungen für den Erwerb von Geldmarktpapieren	7847		
Auszahlungen für den Erwerb von Finanzderivaten	7848		
Auszahlungen für Baumaßnahmen	785		
Auszahlungen für Hochbaumaßnahmen	7851		
Auszahlungen für Hochbaumaßnahmen in der Produktgruppe Verwaltungssteuerung und Service	7851	111	
Auszahlungen für Hochbaumaßnahmen im Produktbereich Allgemeinbildende Schulen	7851	21	
Auszahlungen für Hochbaumaßnahmen im Produktbereich Förderschulen	7851	22	
Auszahlungen für Hochbaumaßnahmen im Produktbereich Berufsbildende Schulen	7851	23	
Auszahlungen für Hochbaumaßnahmen im Produktbereich Weitere schulische Aufgaben	7851	24	
Auszahlungen für Hochbaumaßnahmen in der Produktgruppe Sportstätten und Bäder	7851	424	
Auszahlungen für Hochbaumaßnahmen in der Produktgruppe Räumliche Planungs- und Entwicklungsmaßnahmen	7851	511	
Auszahlungen für Hochbaumaßnahmen in der Produktgruppe Bau- und Grundstücksordnung	7851	521	

Bezeichnung	Konto	Produktb./ Produktgr.	Betrag
Auszahlungen für Hochbaumaßnahmen in der Produktgruppe Wohnbauförderung	7851	522	
Auszahlungen für Hochbaumaßnahmen in der Produktgruppe Elektrizitätsversorgung	7851	531	
Auszahlungen für Hochbaumaßnahmen in der Produktgruppe Gasversorgung	7851	532	
Auszahlungen für Hochbaumaßnahmen in der Produktgruppe Wasserversorgung	7851	533	
Auszahlungen für Hochbaumaßnahmen in der Produktgruppe Fernwärmeversorgung	7851	534	
Auszahlungen für Hochbaumaßnahmen in der Produktgruppe Kombinierte Versorgung	7851	535	
Auszahlungen für Hochbaumaßnahmen in der Produktgruppe Abfallwirtschaft	7851	537	
Auszahlungen für Hochbaumaßnahmen in der Produktgruppe Abwasserbeseitigung	7851	538	
Auszahlungen für Hochbaumaßnahmen in der Produktgruppe Gemeindestraßen	7851	541	
Auszahlungen für Hochbaumaßnahmen in der Produktgruppe Kreisstraßen	7851	542	
Auszahlungen für Hochbaumaßnahmen in der Produktgruppe Landesstraßen	7851	543	
Auszahlungen für Hochbaumaßnahmen in der Produktgruppe Bundesstraßen	7851	544	
Auszahlungen für Hochbaumaßnahmen in der Produktgruppe ÖPNV	7851	547	
Auszahlungen für Hochbaumaßnahmen in der Produktgruppe Sonstiger Personen- und Güterverkehr	7851	548	
Auszahlungen für Tiefbaumaßnahmen	7852		
Auszahlungen für Tiefbaumaßnahmen in der Produktgruppe Verwaltungssteuerung und Service	7852	111	
Auszahlungen für Tiefbaumaßnahmen im Produktbereich Allgemeinbildende Schulen	7852	21	
Auszahlungen für Tiefbaumaßnahmen im Produktbereich Förderschulen	7852	22	
Auszahlungen für Tiefbaumaßnahmen im Produktbereich Berufsbildende Schulen	7852	23	
Auszahlungen für Tiefbaumaßnahmen im Produktbereich Weitere schulische Aufgaben	7852	24	
Auszahlungen für Tiefbaumaßnahmen in der Produktgruppe Sportstätten und Bäder	7852	424	
Auszahlungen für Tiefbaumaßnahmen in der Produktgruppe Räumliche Planungs- und Entwicklungsmaßnahmen	7852	511	
Auszahlungen für Tiefbaumaßnahmen in der Produktgruppe Bau- und Grundstücksordnung	7852	521	
Auszahlungen für Tiefbaumaßnahmen in der Produktgruppe Wohnbauförderung	7852	522	
Auszahlungen für Tiefbaumaßnahmen in der Produktgruppe Elektrizitätsversorgung	7852	531	
Auszahlungen für Tiefbaumaßnahmen in der Produktgruppe Gasversorgung	7852	532	
Auszahlungen für Tiefbaumaßnahmen in der Produktgruppe Wasserversorgung	7852	533	
Auszahlungen für Tiefbaumaßnahmen in der Produktgruppe Fernwärmeversorgung	7852	534	
Auszahlungen für Tiefbaumaßnahmen in der Produktgruppe Kombinierte Versorgung	7852	535	
Auszahlungen für Tiefbaumaßnahmen in der Produktgruppe Abfallwirtschaft	7852	537	
Auszahlungen für Tiefbaumaßnahmen in der Produktgruppe Abwasserbeseitigung	7852	538	
Auszahlungen für Tiefbaumaßnahmen in der Produktgruppe Gemeindestraßen	7852	541	
Auszahlungen für Tiefbaumaßnahmen in der Produktgruppe Kreisstraßen	7852	542	
Auszahlungen für Tiefbaumaßnahmen in der Produktgruppe Landesstraßen	7852	543	
Auszahlungen für Tiefbaumaßnahmen in der Produktgruppe Bundesstraßen	7852	544	
Auszahlungen für Tiefbaumaßnahmen in der Produktgruppe ÖPNV	7852	547	
Auszahlungen für Tiefbaumaßnahmen in der Produktgruppe Sonstiger Personen- und Güterverkehr	7852	548	
Auszahlungen für sonstige Baumaßnahmen	7853		
Auszahlungen für sonstige Baumaßnahmen in der Produktgruppe Verwaltungssteuerung und Service	7853	111	
Auszahlungen für sonstige Baumaßnahmen im Produktbereich Allgemeinbildende Schulen	7853	21	
Auszahlungen für sonstige Baumaßnahmen im Produktbereich Förderschulen	7853	22	
Auszahlungen für sonstige Baumaßnahmen im Produktbereich Berufsbildende Schulen	7853	23	
Auszahlungen für sonstige Baumaßnahmen im Produktbereich Weitere schulische Aufgaben	7853	24	
Auszahlungen für sonstige Baumaßnahmen in der Produktgruppe Sportstätten und Bäder	7853	424	
Auszahlungen für sonstige Baumaßnahmen in der Produktgruppe Räumliche Planungs- und Entwicklungsmaßnahmen	7853	511	
Auszahlungen für sonstige Baumaßnahmen in der Produktgruppe Bau- und Grundstücksordnung	7853	521	
Auszahlungen für sonstige Baumaßnahmen in der Produktgruppe Wohnbauförderung	7853	522	
Auszahlungen für sonstige Baumaßnahmen in der Produktgruppe Elektrizitätsversorgung	7853	531	
Auszahlungen für sonstige Baumaßnahmen in der Produktgruppe Gasversorgung	7853	532	
Auszahlungen für sonstige Baumaßnahmen in der Produktgruppe Wasserversorgung	7853	533	
Auszahlungen für sonstige Baumaßnahmen in der Produktgruppe Fernwärmeversorgung	7853	534	
Auszahlungen für sonstige Baumaßnahmen in der Produktgruppe Kombinierte Versorgung	7853	535	

Bezeichnung	Konto	Produktb./ Produktgr.	Betrag
Auszahlungen für sonstige Baumaßnahmen in der Produktgruppe Abfallwirtschaft	7853	537	
Auszahlungen für sonstige Baumaßnahmen in der Produktgruppe Abwasserbeseitigung	7853	538	
Auszahlungen für sonstige Baumaßnahmen in der Produktgruppe Gemeindestraßen	7853	541	
Auszahlungen für sonstige Baumaßnahmen in der Produktgruppe Kreisstraßen	7853	542	
Auszahlungen für sonstige Baumaßnahmen in der Produktgruppe Landesstraßen	7853	543	
Auszahlungen für sonstige Baumaßnahmen in der Produktgruppe Bundesstraßen	7853	544	
Auszahlungen für sonstige Baumaßnahmen in der Produktgruppe ÖPNV	7853	547	
Auszahlungen für sonstige Baumaßnahmen in der Produktgruppe Sonstiger Personen- und Güterverkehr	7853	548	
Sonstige Investitionsauszahlungen	7891		
Auszahlungen aus Finanzierungstätigkeit	79		
Auszahlungen zur Tilgung von Anleihen	7911		
Tilgung von Krediten für Investitionen und Investitionsfördermaßnahmen	792		
Tilgung von Krediten für Investitionen und Investitionsfördermaßnahmen beim Bund	7920		
Tilgung von Krediten für Investitionen und Investitionsfördermaßnahmen beim Land	7921		
Tilgung von Krediten für Investitionen und Investitionsfördermaßnahmen bei Gemeinden und Gemeindeverbänden	7922		
Tilgung von Krediten für Investitionen und Investitionsfördermaßnahmen bei Zweckverbänden und dgl.	7923		
Tilgung von Krediten für Investitionen und Investitionsfördermaßnahmen bei gesetzlichen Sozialversicherungen	7924		
Tilgung von Krediten für Investitionen und Investitionsfördermaßnahmen bei verbundenen Unternehmen, Beteiligungen und Sondervermögen	7925		
Tilgung von Krediten für Investitionen und Investitionsfördermaßnahmen bei öffentlichen Sonderrechnungen	7926		
Tilgung von Krediten für Investitionen und Investitionsfördermaßnahmen bei Kreditinstituten	7927		
Tilgung von Krediten für Investitionen und Investitionsfördermaßnahmen beim sonstigen inländischen Bereich	7928		
Tilgung von Krediten für Investitionen und Investitionsfördermaßnahmen beim sonstigen ausländischen Bereich	7929		
Tilgung sonstiger Wertpapiersschulden	7941		
Gewährung von Ausleihungen	795		
Gewährung von Ausleihungen an Bund	7950		
Gewährung von Ausleihungen an Land	7951		
Gewährung von Ausleihungen an Gemeinden und Gemeindeverbände	7952		
Gewährung von Ausleihungen an Zweckverbände und dgl.	7953		
Gewährung von Ausleihungen an gesetzliche Sozialversicherungen	7954		
Gewährung von Ausleihungen an verbundene Unternehmen, Beteiligungen und Sondervermögen	7955		
Gewährung von Ausleihungen an öffentliche Sonderrechnungen	7956		
Gewährung von Ausleihungen an Kreditinstitute	7957		
Gewährung von Ausleihungen an sonstige inländische Bereiche	7958		
Gewährung von Ausleihungen an sonstige ausländische Bereiche	7959		

Bezeichnung	Konto	Betrag
Anleihen	3011	
Verbindlichkeiten aus Krediten für Investitionen und Investitionsfördermaßnahmen	321	
Verbindlichkeiten aus Krediten für Investitionen und Investitionsfördermaßnahmen beim Bund	3210	
Verbindlichkeiten aus Krediten für Investitionen und Investitionsfördermaßnahmen beim Land	3211	
Verbindlichkeiten aus Krediten für Investitionen und Investitionsfördermaßnahmen bei Gemeinden und Gemeindeverbänden	3212	
Verbindlichkeiten aus Krediten für Investitionen und Investitionsfördermaßnahmen bei Zweckverbänden und dgl.	3213	
Verbindlichkeiten aus Krediten für Investitionen und Investitionsfördermaßnahmen bei gesetzlichen Sozialversicherungen	3214	
Verbindlichkeiten aus Krediten für Investitionen und Investitionsfördermaßnahmen bei verbundenen Unternehmen, Beteiligungen und Sondervermögen	3215	
Verbindlichkeiten aus Krediten für Investitionen und Investitionsfördermaßnahmen bei öffentlichen Sonderrechnungen	3216	
Verbindlichkeiten aus Krediten für Investitionen und Investitionsfördermaßnahmen bei Kreditinstituten	3217	
Verbindlichkeiten aus Krediten für Investitionen und Investitionsfördermaßnahmen beim sonstigen inländischen Bereich	3218	
Verbindlichkeiten aus Krediten für Investitionen und Investitionsfördermaßnahmen beim sonstigen ausländischen Bereich	3219	
Cash-Pooling/Einheitskassen/Amtskassen im öffentlichen Bereich		
Cash-Pool-Führer (CF): Verbindlichkeiten gegenüber zuführenden Einheiten	P1689	
beim Bund	P1619	
Bei Ländern	P1629	
bei Gemeinden/Gemeindeverbänden	P1639	
bei Zweckverbänden und dergleichen	P1649	
bei der gesetzlichen Sozialversicherung	P1659	
bei verbundenen Unternehmen, Beteiligungen und Sondervermögen	P1669	
bei sonstigen öffentlichen Sonderrechnungen	P1679	
Cash-Pool-Einheit (CE): für eigene Liquiditätsbedarf entnommene Mittel	P1789	
beim Bund	P1719	
Bei Ländern	P1729	
bei Gemeinden/Gemeindeverbänden	P1739	
bei Zweckverbänden und dergleichen	P1749	
bei der gesetzlichen Sozialversicherung	P1759	
bei verbundenen Unternehmen, Beteiligungen und Sondervermögen	P1769	
bei sonstigen öffentlichen Sonderrechnungen	P1779	
Verbindlichkeiten aus Liquiditätskrediten	331	
Verbindlichkeiten aus Liquiditätskrediten beim Bund	3310	
Verbindlichkeiten aus Liquiditätskrediten beim Land	3311	
Verbindlichkeiten aus Liquiditätskrediten bei Gemeinden und Gemeindeverbänden	3312	
Verbindlichkeiten aus Liquiditätskrediten bei Zweckverbänden und dgl.	3313	
Verbindlichkeiten aus Liquiditätskrediten bei gesetzlichen Sozialversicherungen	3314	
Verbindlichkeiten aus Liquiditätskrediten bei verbundenen Unternehmen, Beteiligungen und Sondervermögen	3315	
Verbindlichkeiten aus Liquiditätskrediten bei öffentlichen Sonderrechnungen	3316	
Verbindlichkeiten aus Liquiditätskrediten bei Kreditinstituten	3317	
Verbindlichkeiten aus Liquiditätskrediten beim sonstigen inländischen Bereich	3318	
Verbindlichkeiten aus Liquiditätskrediten beim sonstigen ausländischen Bereich	3319	
darunter beim nicht-öffentlichen Bereich:		
Cash-Pool-Führer (CF): für Cash-Pool-Einheiten aufgenommene Kassenkredite	P1609	
Sonstige Wertpapierschulden	3711	

Bezeichnung	Merkmal	Prozent
Hebesätze lt. Haushaltssatzung		
Grundsteuer A	H11	
Grundsteuer B	H21	
Gewerbsteuer	H31	
Umlagesätze der Landkreise		
Kreisumlagesatz	U11	
Kreisumlagesatz zur Steuerkraftzahl Grundsteuer A	U111	
Kreisumlagesatz zur Steuerkraftzahl Grundsteuer B	U112	
Kreisumlagesatz zur Steuerkraftzahl Gewerbsteuer	U113	
Kreisumlagesatz zur Steuerkraftzahl Gemeindeanteile an der Einkommensteuer	U114	
Kreisumlagesatz zur Steuerkraftzahl Gemeindeanteile an der Umsatzsteuer	U115	
Kreisumlagesatz aus den Schlüsselzuweisungen	U116	
Umlagesätze der Verbandsgemeinden		
Verbandsgemeindeumlagesatz	V11	
Verbandsgemeindeumlagesatz zur Steuerkraftzahl Grundsteuer A	V111	
Verbandsgemeindeumlagesatz zur Steuerkraftzahl Grundsteuer B	V112	
Verbandsgemeindeumlagesatz zur Steuerkraftzahl Gewerbsteuer	V113	
Verbandsgemeindeumlagesatz zur Steuerkraftzahl Gemeindeanteile an der Einkommensteuer	V114	
Verbandsgemeindeumlagesatz zur Steuerkraftzahl Gemeindeanteile an der Umsatzsteuer	V115	
Verbandsgemeindeumlagesatz aus den Schlüsselzuweisungen	V116	
Anteil der Investitionspauschale gemäß § 16 Abs. 4 FAG	V117	

Bezeichnung	Merkmal	Betrag
Bargeld und Einlagen		
Bargeld und Einlagen - Bestand zum Quartalsende	T15	
Bargeld und Einlagen - Bestand zum Quartalsende des Vorquartals	T16	
Finanzderivate		
Finanzderivate - geleistete Zahlungen	T61	
Finanzderivate - erhaltene Zahlungen	T65	
Sonstige Forderungen		
Sonstige Forderungen - Bestand zum Quartalsende	T75	
Sonstige Forderungen - Bestand zum Quartalsende des Vorquartals	T76	

Veröffentlichungen im Statistischen Landesamt Sachsen-Anhalt

Im Monat November 2021 erschienen

Bestell-Nr.	Kennziffer/Periodizität	Titel	Preis Print (in EUR)
1 Z 0 03	Z	Statistisches Monatsheft 11/2021	5,50
3 A 1 03	A I unreg/2020	Bevölkerung der Gemeinden nach Geschlecht und Altersgruppen sowie Bevölkerungstand und Bevölkerungsentwicklung 1964 - 2020	10,50
3 B 1 02	B I j/2020	Allgemeinbildende Schulen: Schuljahresendstatistik Schuljahr 2020/21	4,00
3 B 3 04	B III j/2020	Personal an Hochschulen Stand: 01.12.2020	3,50
3 C 4 17	C IV 10j/2020	Landwirtschaftszählung Teil 1: Ausgewählte Zahlen der Landwirtschaftszählung, Kreistabellen Jahr 2020	6,00
3 E 1 02	E I m-08/21	Tätige Personen, Umsatz im Verarbeitenden Gewerbe sowie im Bergbau und der Gewinnung von Steinen und Erden August 2021: vorläufige Ergebnisse Betriebe mit 50 und mehr tätigen Personen	5,00
3 E 2 01	E II m-08/21	Umsatz, Tätige Personen, Auftragseingang und Auftragsbestand im Baugewerbe August 2021	2,50
3 H 1 01	H I m-01/21	Straßenverkehrsunfälle Januar 2021: vorläufige Ergebnisse	6,00
3 H 2 01	H II m-06/21	Binnenschifffahrt Juni 2021	4,00
3 H 2 01	H II m-07/21	Binnenschifffahrt Juli 2021	4,00
3 K 1 01	K I j/2020	Ausgaben und Einnahmen, Empfängerinnen und Empfänger der Sozialhilfe Jahr 2020	4,00
3 K 5 02	K V 2j/2020	Einrichtungen und tätige Personen der Jugendhilfe Stand: 31.12.2020	2,00
3 L 4 01	L IV j/18	Die Umsätze und ihre Besteuerung; Ergebnisse der Umsatzsteuerstatistik, Voranmeldungen 2018	16,00
3 L 4 06	L IV j/2020	Vererben, Erben und Schenken: Ergebnisse der Erbschaft- und Schenkungsteuerstatistik Jahr 2020	3,00
3 M 1 01	M I vj-02/21	Verbraucherpreisindex Juni 2021	4,50
3 M 1 01	M I vj-03/21	Verbraucherpreisindex September 2021	4,50
3 M 1 02	M I vj-03/21	Preisindizes für Bauwerke August 2021	3,00



Bestellnummer: 3L201

<https://statistik.sachsen-anhalt.de>



L II
vj-3/21