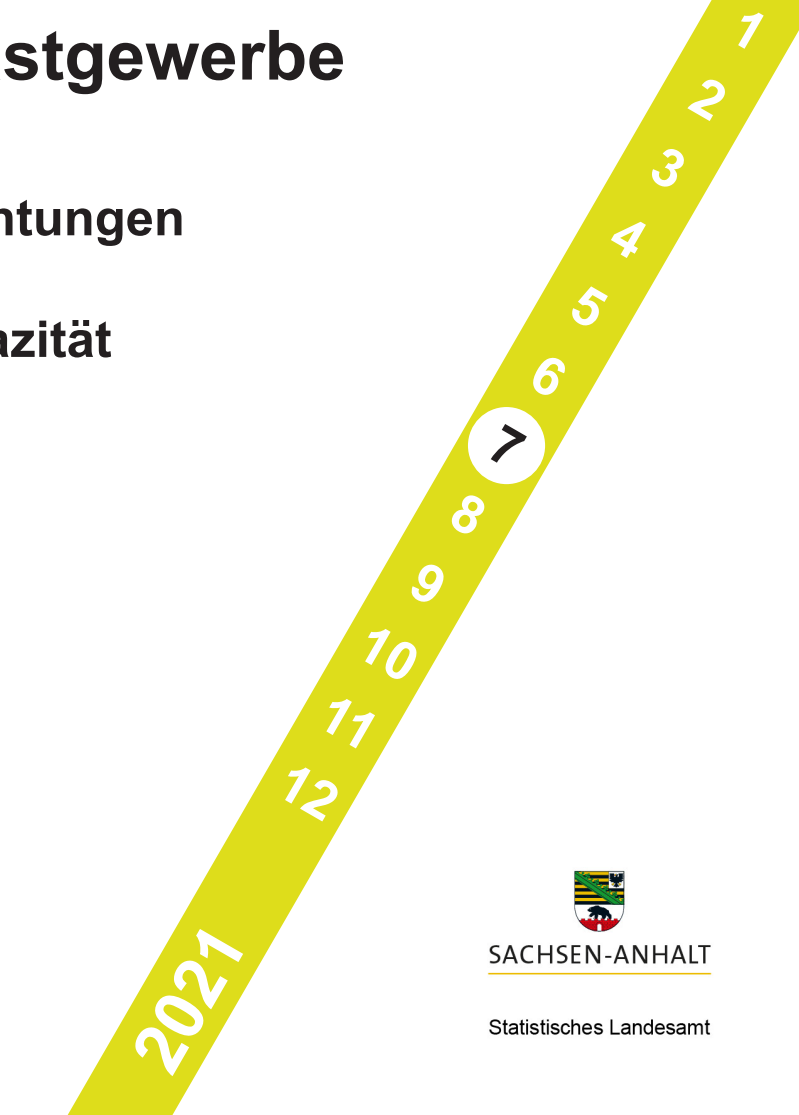




# Tourismus, Gastgewerbe

Gäste und Übernachtungen  
im Reiseverkehr,  
Beherbergungskapazität

Juli 2021  
Januar bis Juli 2021  
Vorläufige Ergebnisse



## Herausgabemonat Oktober 2021

### Inhaltliche Verantwortung:

Dezernat Handel, Gastgewerbe, Dienstleistung, Verkehr  
Frau Pekel                                      Telefon: 0345 2318-404

**Pressesprecherin/Dezernatsleiterin Öffentlichkeitsarbeit:**

Frau Richter-Grünewald                      Telefon: 0345 2318-702

**Informations- und Auskunftsdienst:**

|                |                        |
|----------------|------------------------|
| Frau Hannemann | Telefon: 0345 2318-777 |
| Frau Heyl      | Telefon: 0345 2318-716 |
| Frau Booch     | Telefon: 0345 2318-715 |
|                | Telefax: 0345 2318-913 |

E-Mail: [info@stala.mi.sachsen-anhalt.de](mailto:info@stala.mi.sachsen-anhalt.de)  
Internet: <https://statistik.sachsen-anhalt.de>  
Twitter: @StatistikLSA

**Vertrieb:**

Telefon: 0345 2318-718  
E-Mail: [shop@stala.mi.sachsen-anhalt.de](mailto:shop@stala.mi.sachsen-anhalt.de)

**Bibliothek und  
Besucherdienst:**

Merseburger Straße 2  
Montag - Freitag: 8.00 Uhr - 12.00 Uhr  
Telefon: 0345 2318-714  
E-Mail: [bibliothek@stala.mi.sachsen-anhalt.de](mailto:bibliothek@stala.mi.sachsen-anhalt.de)

**Schriftliche  
Bestellungen an:**

Statistisches Landesamt Sachsen-Anhalt  
Öffentlichkeitsarbeit  
Postfach 20 11 56  
06012 Halle (Saale)

**Herausgabe:**

Statistisches Landesamt Sachsen-Anhalt

© Statistisches Landesamt Sachsen-Anhalt, Halle (Saale) 2021  
Auszugsweise Vervielfältigung und Verbreitung mit Quellenangabe gestattet.

Bezug: Preis: 6,00 Euro - Bestell-Nr.: 3G401  
kostenfrei als PDF-Datei verfügbar - Bestell-Nr.: 6G401

Bildquelle: Pixabay.com/OpenClipart-Vectors

# Statistischer Bericht

---



Tourismus, Gastgewerbe

Gäste und Übernachtungen  
im Reiseverkehr,  
Beherbergungskapazität

Juli 2021  
Januar bis Juli 2021  
Vorläufige Ergebnisse

Land Sachsen-Anhalt

---

## Inhaltsverzeichnis

|   | Seite |
|---|-------|
| Vorbemerkungen  | 4     |
| <u>Grafische Darstellungen</u>  |       |
| Zuordnung der Kreise zu Reisegebieten im Land Sachsen-Anhalt  | 9     |
| Ankünfte in den Beherbergungsbetrieben (einschl. Camping) in Sachsen-Anhalt<br>in Sachsen-Anhalt seit Juli 2018   | 10    |
| Übernachtungen in den Beherbergungsbetrieben (einschl. Camping)<br>in Sachsen-Anhalt seit Juli 2018   | 10    |
| Anteile der Betriebsarten an den Übernachtungen in den Beherbergungsbetrieben<br>des Landes Sachsen-Anhalt im Monat Juli 2021   | 11    |
| Stellplätze und Übernachtungen auf Campingplätzen in Sachsen-Anhalt<br>seit Juli 2018   | 11    |
| <u>Zeitreihen</u>   |       |
| 1. Ergebnisse der Beherbergungsstatistik (einschl. Camping)<br>Sachsen-Anhalts 1993 bis 2021  | 12    |
| 2. Ergebnisse der Beherbergungsstatistik (ohne Camping)<br>Sachsen-Anhalts 1993 bis 2021  | 13    |
| <u>Kreise</u>   |       |
| 3. Beherbergungsbetriebe (einschl. Camping), Schlafgelegenheiten und Auslastung<br>der Kapazitäten nach Kreisen im Monat Juli 2021, Januar bis Juli 2021  | 14    |
| 4. Ankünfte, Übernachtungen und Aufenthaltsdauer der Gäste in Beherbergungs-<br>betrieben (einschl. Camping) nach Kreisen und zusammengefassten Gästegruppen<br>im Monat Juli 2021, Januar bis Juli 2021  | 15    |
| 5. Ankünfte, Übernachtungen und Aufenthaltsdauer der Gäste in Beherbergungs-<br>betrieben der Hotellerie (Hotels, Hotels garnis, Gasthöfe und Pensionen) nach<br>Kreisen und zusammengefassten Gästegruppen im Monat Juli 2021,<br>Januar bis Juli 2021 | 16    |
| <u>Reisegebiete</u>   |       |
| 6. Beherbergungsbetriebe (einschl. Camping), Schlafgelegenheiten und Auslastung<br>der Kapazitäten nach Reisegebieten und Betriebsarten im Monat Juli 2021,<br>Januar bis Juli 2021   | 17    |
| 7. Ankünfte, Übernachtungen und Aufenthaltsdauer der Gäste in Beherbergungs-<br>betrieben (einschl. Camping) nach Reisegebieten, Betriebsarten und zusammen-<br>gefassten Gästegruppen im Monat Juli 2021, Januar bis Juli 2021                         | 20    |

|   | Seite |
|---|-------|
| 8. Ankünfte, Übernachtungen und Aufenthaltsdauer der Gäste in Beherbergungsbetrieben (einschl. Camping) nach Reisegebieten und Herkunftsländern im Monat Juli 2021, Januar bis Juli 2021  | 32    |
| <u>Gemeinden</u>  |       |
| 9. Beherbergungsbetriebe (einschl. Camping), darunter Hotels (ohne Hotels garnis), Schlafgelegenheiten und Auslastung der Kapazitäten für ausgewählte Gemeinden und touristische Zielorte im Monat Juli 2021, Januar bis Juli 2021          | 44    |
| 10. Ankünfte, Übernachtungen und Aufenthaltsdauer der Gäste in Beherbergungsbetrieben (einschl. Camping), darunter Hotels (ohne Hotels garnis) für ausgewählte Gemeinden und touristische Zielorte im Monat Juli 2021, Januar bis Juli 2021 | 47    |
| <u>Gemeindegruppen</u>  |       |
| 11. Beherbergungsbetriebe (einschl. Camping), Schlafgelegenheiten und Auslastung der Kapazitäten nach Gemeindegruppen im Monat Juli 2021, Januar bis Juli 2021  | 50    |
| 12. Ankünfte, Übernachtungen und Aufenthaltsdauer der Gäste in Beherbergungsbetrieben (einschl. Camping) nach Gemeindegruppen im Monat Juli 2021, Januar bis Juli 2021  | 50    |
| <u>Stellplätze Camping</u>  |       |
| 13. Campingplätze mit Urlaubscamping und deren Stellplatzkapazitäten nach Reisegebieten und Kreisen im Monat Juli 2021  | 51    |

## Vorbemerkungen

### Rechtsgrundlagen

Rechtsgrundlagen für die Durchführung der monatlichen Beherbergungsstatistik sind

- das Beherbergungsstatistikgesetz (Beherb StatG) vom 22. Mai 2002 (BGBl. I S. 1642), zuletzt geändert durch Artikel 11 des Gesetzes vom 28. Juli 2015 (BGBl. I S. 1400) in Verbindung mit
- dem Bundesstatistikgesetz in der Fassung der Bekanntmachung vom 20. Oktober 2016 (BGBl. I S. 2394), das zuletzt durch Artikel 2 des Gesetzes vom 14. Juni 2021 (BGBl. I S. 1751) geändert worden ist
- der Verordnung (EU) Nr. 692/2011 des Europäischen Parlaments und des Rates über die europäische Tourismusstatistik und zur Aufhebung der Richtlinie 95/57/EG des Rates (ABl. L 192 vom 22.07.2011, S. 17).

Hiernach sind zu erfassen:

1. Zahl der Ankünfte und Übernachtungen von Gästen im Reiseverkehr; bei Gästen mit Wohnsitz oder gewöhnlichem Aufenthalt außerhalb Deutschlands wird auch das Herkunftsland erfragt.
2. Die Anzahl der im Berichtsmonat angebotenen Gästebetten sowie die Anzahl der Stellplätze auf Campingplätzen für Urlaubscamping.
3. Bei Hotels, Gasthöfen, Pensionen und Hotels garnis zusätzlich die Anzahl der Gästezimmer jeweils zum 31. Juli eines Jahres.
4. Bei Hotels, Gasthöfen, Pensionen und Hotels garnis mit mindestens 25 Zimmern die Anzahl der angebotenen und der belegten Gästezimmertage.

### Methodik

#### Beherbergung im Reiseverkehr:

Unterbringung von Personen, die sich nicht länger als ein Jahr ohne Unterbrechung an einem anderen Ort als ihrem gewöhnlichen Wohnsitz aufhalten. Der vorübergehende Ortswechsel kann durch Urlaub und Freizeitaktivitäten aber auch durch die Wahrnehmung privater und geschäftlicher Kontakte, den Besuch von Tagungen und Fortbildungsveranstaltungen, Maßnahmen zur Wiederherstellung der Gesundheit oder sonstige Gründe veranlasst sein.

Zum Berichtskreis der monatlichen Beherbergungsstatistik gehören Betriebe, die nach Einrichtung und Zweckbestimmung dazu dienen, mindestens zehn Gäste gleichzeitig vorübergehend zu beherbergen. Bei Campingplätzen müssen mindestens zehn Stellplätze vorhanden sein. Bis zum Jahr 2011 waren Betriebe mit mindestens neun Schlafgelegenheiten einbezogen. Auskunftspflichtig sind die Inhaberinnen und Inhaber oder die Leiterinnen und Leiter des Beherbergungsbetriebes.

### Erhebungsmerkmale

#### Ankünfte:

Zahl der Anmeldungen von Gästen in einem Beherbergungsbetrieb innerhalb des Berichtszeitraums, die zum vorübergehenden Aufenthalt eine Schlafgelegenheit belegten.

**Durchschnittliche Aufenthaltsdauer:**

Rechnerischer Wert, der sich aus dem Verhältnis der Übernachtungen zur Anzahl der Ankünfte ergibt. Sie kann zum Beispiel in Orten mit Vorsorge- und Rehabilitationskliniken (Reha-Kliniken) rechnerisch höher sein als die Zahl der Kalendertage des Berichtszeitraums, da sich in solchen Beherbergungsbetrieben manche Gäste und Patienten mehr als einen Kalendermonat aufhalten.

Berechnung der durchschnittlichen Aufenthaltsdauer:

Übernachtungen/Ankünfte

**Durchschnittliche Auslastung:**

Rechnerischer Wert, der die Inanspruchnahme der Schlafgelegenheiten in einem Berichtszeitraum ausdrückt. Die prozentuale Angabe wird ermittelt, indem die Zahl der Übernachtungen durch die so genannten „Bettentage“ geteilt wird. Letztere sind das Produkt aus angebotenen Schlafgelegenheiten und der Zahl der Tage, an denen die Betriebe im Berichtszeitraum tatsächlich geöffnet hatten.

Berechnung der durchschnittlichen Auslastung:

$(\text{Übernachtungen/angebotene Bettentage}) \times 100$

**Gästezimmer:**

Als Gästezimmer gilt eine Einheit, die aus einem Raum oder einer Gruppe von Räumen besteht, die eine unteilbare Mieteinheit in einem Beherbergungsbetrieb bilden. Bei den Gästezimmern kann es sich um Einzel-, Doppel- oder Mehrbettzimmer handeln, je nachdem, ob sie zur dauerhaften Beherbergung von einer, zwei oder mehr Personen eingerichtet sind. Die Zahl der Gästezimmer wird einmal im Jahr zum Stichtag 31. Juli erhoben. Gezählt werden die an diesem Stichtag tatsächlich zur Verfügung stehenden Gästezimmer. Zimmer, die von Mitarbeitern des Betriebes genutzt werden, zählen nicht als Gästezimmer.

Ein Appartement ist eine spezielle Art von Gästezimmer. Es besteht aus einem oder mehreren Räumen mit Küche, separatem Bad und/oder Toilette.

**Herkunftsländer:**

Für die Zuordnung ist grundsätzlich der ständige Wohnsitz oder gewöhnliche Aufenthalt der Gäste maßgebend, nicht dagegen deren Staatsangehörigkeit bzw. Nationalität.

**Schlafgelegenheiten:**

Anzahl der Betten, die in einem Betrieb zur Beherbergung von Gästen zur Verfügung stehen. Doppelbetten zählen dabei als zwei Schlafgelegenheiten. Im Campingbereich wird gemäß einer Vorgabe der Europäischen Kommission ein Stellplatz mit vier Schlafgelegenheiten gleichgesetzt.

**Übernachtungen:**

Zahl der Übernachtungen von Gästen, die im Berichtszeitraum in einem Beherbergungsbetrieb ankamen oder seit dem vorherigen Berichtszeitraum dort noch anwesend waren.

## Gliederungsmerkmale

### Betriebsarten:

Die fachliche Gliederung der Beherbergungsbetriebe erfolgt auf Grundlage der „Klassifikation der Wirtschaftszweige, Ausgabe 2008“ (WZ 2008). Die Beherbergungsstatistik erstreckt sich auf den Wirtschaftszweig Beherbergung nach Abteilung 55 der WZ 2008, auf Vorsorge- und Rehabilitationskliniken sowie Schulungsheime.

Unterschieden werden

#### Hotels, Gasthöfe, Pensionen (Hotellerie)

**Hotels:** Beherbergungsstätten, die allgemein zugänglich sind und in denen ein Restaurant – auch für Passanten – vorhanden ist. Außerdem stehen in der Regel weitere Einrichtungen oder Räume für unterschiedliche Zwecke (Konferenzen, Seminare, Sport, Freizeit, Erholung) zur Verfügung.

**Hotels garnis:** Beherbergungsstätten, die allgemein zugänglich sind und in denen als Mahlzeit höchstens ein Frühstück angeboten wird.

**Gasthöfe:** Beherbergungsstätten, die allgemein zugänglich sind und in denen, außer dem auch für Passanten zugänglichen Gastraum, in der Regel keine weiteren Aufenthaltsräume zur Verfügung stehen.

**Pensionen:** Beherbergungsstätten, die allgemein zugänglich sind und in denen Speisen und Getränke nur an Hausgäste abgegeben werden.

#### Ferienunterkünfte und ähnliche Beherbergungsstätten

**Erholungs- und Ferienheime:** Beherbergungsstätten, die nur bestimmten Personenkreisen, z. B. Mitgliedern eines Vereins oder einer Organisation, Beschäftigten eines Unternehmens, Kindern, Müttern, Betreuten sozialer Einrichtungen zugänglich sind und in denen Speisen und Getränke nur an Hausgäste abgegeben werden.

**Ferienzentren:** Beherbergungsstätten, die allgemein zugänglich sind und dazu dienen, wahlweise unterschiedliche Wohn- und Aufenthaltsmöglichkeiten sowie gleichzeitig Freizeiteinrichtungen in Verbindung mit Einkaufsmöglichkeiten und persönlichen Dienstleistungen zum vorübergehenden Aufenthalt anbieten. Als Mindestausstattung gilt das Vorhandensein von Hotelunterkunft und anderen Wohngelegenheiten auch mit Kochgelegenheit, einer Gaststätte, von Einkaufsmöglichkeiten zur Deckung des täglichen Bedarfs und des Freizeitbedarfs sowie von Einrichtungen für persönliche Dienstleistungen, z. B. Massageeinrichtungen, Solarium, Sauna, Friseur und zur aktiven Freizeitgestaltung, wie z. B. Schwimmbad, Tennis-, Tischtennis-, Minigolf- oder Trimm-Dich-Anlagen.



Ferienhäuser, -wohnungen: Beherbergungsstätten, die allgemein zugänglich sind und in denen Speisen und Getränke nicht abgegeben werden, aber eine Kochgelegenheit vorhanden ist.

Jugendherbergen und Hütten: Beherbergungsstätten, die in der Regel eine einfache Ausstattung aufweisen und vorzugsweise Jugendlichen oder Angehörigen der sie tragenden Organisation, z. B. ein Wanderverein, zur Verfügung stehen. Speisen und Getränke werden nur an Hausgäste abgegeben.

Campingplätze: Abgegrenzte Gelände, die jedermann zum vorübergehenden Aufstellen von mitgebrachten Wohnwagen, Reise- bzw. Wohnmobilen oder Zelten zugänglich sind. Im Rahmen der Monatserhebung im Tourismus werden nur Campingplätze berücksichtigt, die Urlaubscamping anbieten, nicht aber so genannte Dauercampingplätze. Die Unterscheidung zwischen Urlaubs- und Dauercamping knüpft an die vertraglich vereinbarte Dauer der Campingplatzbenutzung an. Im Urlaubscamping wird der Stellplatz in der Regel für die Dauer von Tagen oder Wochen gemietet, im Dauercamping dagegen zumeist auf Monats- oder Jahresbasis.

#### Sonstige tourismusrelevante Unterkünfte

Vorsorge- und Rehabilitationskliniken: Beherbergungsbetriebe, die unter ärztlicher Leitung stehen und ausschließlich oder überwiegend Kurgästen zur Verfügung stehen. Als Kurgäste gelten Personen, die sich aufgrund einer ärztlichen Verordnung in der Klinik vorübergehend aufhalten. Das Ziel des Aufenthalts ist die Erhaltung oder Wiederherstellung der Gesundheit oder der Berufs- und Arbeitsfähigkeit sowie die Inanspruchnahme der allgemein angebotenen Kureinrichtungen außerhalb des Beherbergungsbetriebes.

Zu den Vorsorge- und Reha-Kliniken zählen auch Kinderheilstätten, Sanatorien, Kur- oder ähnliche Krankenhäuser (Fachabteilungen anderer Krankenhäuser).

Im Unterschied zur Krankenhausstatistik werden Vorsorge- und Reha-Kliniken in der Beherbergungsstatistik nur dann erfasst, wenn die dort untergebrachten Personen überwiegend in der Lage sind, während des vorübergehenden Aufenthalts die Klinik zu verlassen und die Tourismusangebote der Gemeinde in Anspruch zu nehmen.

Schulungsheime: Beherbergungsstätten mit einem Übernachtungsangebot die dazu dienen, Unterricht außerhalb des regulären Schul- und Hochschulsystems anzubieten und überwiegend der Erwachsenenbildung dienen.

#### **Gemeindegruppen:**

Zusammenfassung von Gemeinden oder Gemeindeteilen nach Art der staatlichen Anerkennung (z. B. als Mineral- und Moorbad, Luftkurort, Erholungsort), die aufgrund landesrechtlicher Vorschriften verliehen wurde. Gemeinden ohne Prädikat sind in der Gruppe „Sonstige Gemeinden“ enthalten.

**Reisegebiete:**

Gliederung nach nichtadministrativen Raumeinheiten, die in Zusammenarbeit mit dem zuständigen Ministerium des Landes erstellt wurde und sich im Wesentlichen an den Zuständigkeitsbereichen der regionalen Tourismusverbände und an naturräumlichen Gegebenheiten orientiert. Die aktuelle Zuordnung erfolgte im Juni 2009 rückwirkend zum 01.01.2009.

**Winterhalbjahr/Sommerhalbjahr:**

Das Sommerhalbjahr umfasst in der amtlichen Tourismusstatistik den Zeitraum von Mai bis Oktober. Entsprechend werden die Monate November bis April dem Winterhalbjahr zugeordnet.

**Allgemeine Hinweise**

Die Ergebnisse des jeweils laufenden Berichtsjahres sind **vorläufig**. Dabei werden Antwortausfälle meldepflichtiger Betriebe durch ein maschinelles Imputationsverfahren geschätzt. Durch Nach- und Korrekturmeldungen werden die Ergebnisse laufend rückwirkend aktualisiert. Mit Berichtsmontat Dezember sind alle Ergebnisse eines Berichtsjahres **endgültig**. Durch Rückkorrekturen kann die Summe der bereits veröffentlichten Monatsergebnisse vom aktuellen Ergebnis für den Jahresteil abweichen.

Ab 2014 erfolgte die Ausgliederung der Schullandheime und Schulungsheime aus der Betriebsart Erholungs- und Ferienheime und die Zuordnung zu den Betriebsarten Jugendherbergen und Hütten oder Schulungsheime.

Die Erhebungsbögen zur vorliegenden Statistik sind in der PDF-Ausgabe dieses Berichtes enthalten.

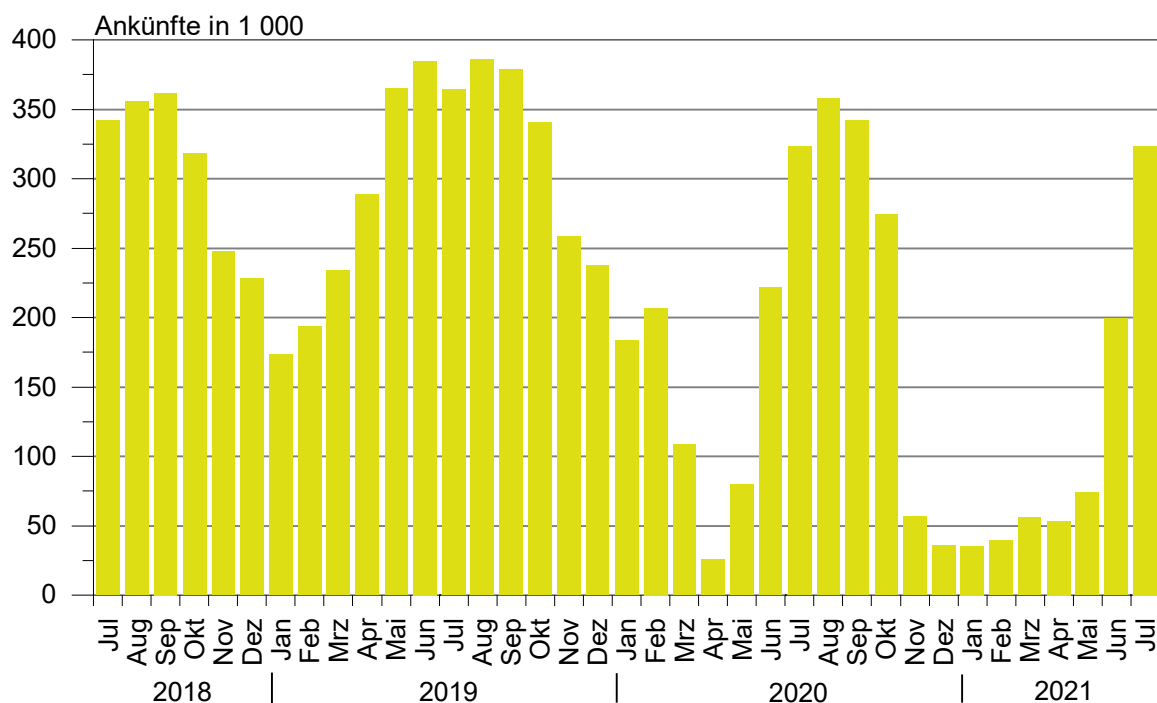
**Zeichenerklärung**

- = nichts vorhanden
- . = Zahlenwert geheim zu halten
- x = Tabellenfach gesperrt, weil Aussagewert nicht sinnvoll (z.B. bei Vorjahresvergleichen ohne Basiswert oder programmtechnisch nicht möglich)
- ... = Angabe fällt später an
- \*\* = Veränderungsrate ist größer als 999 %

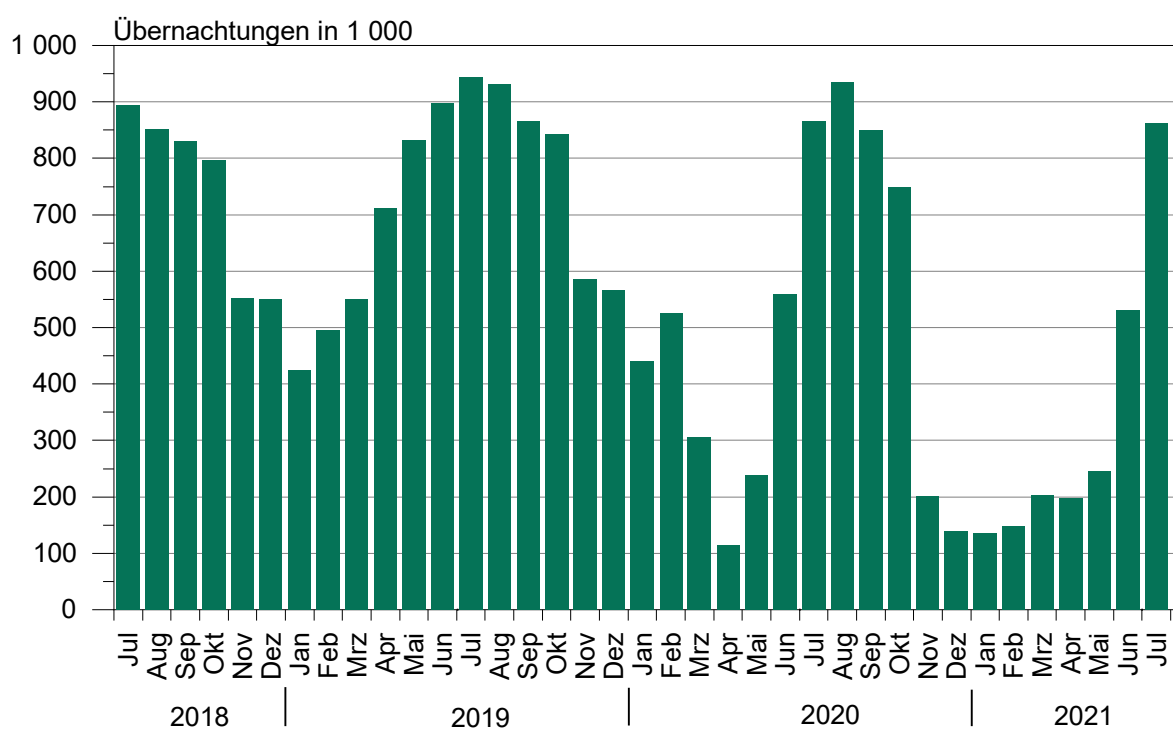
**Zuordnung der kreisfreien Städte und Landkreise  
zu Reisegebieten im Land Sachsen-Anhalt**



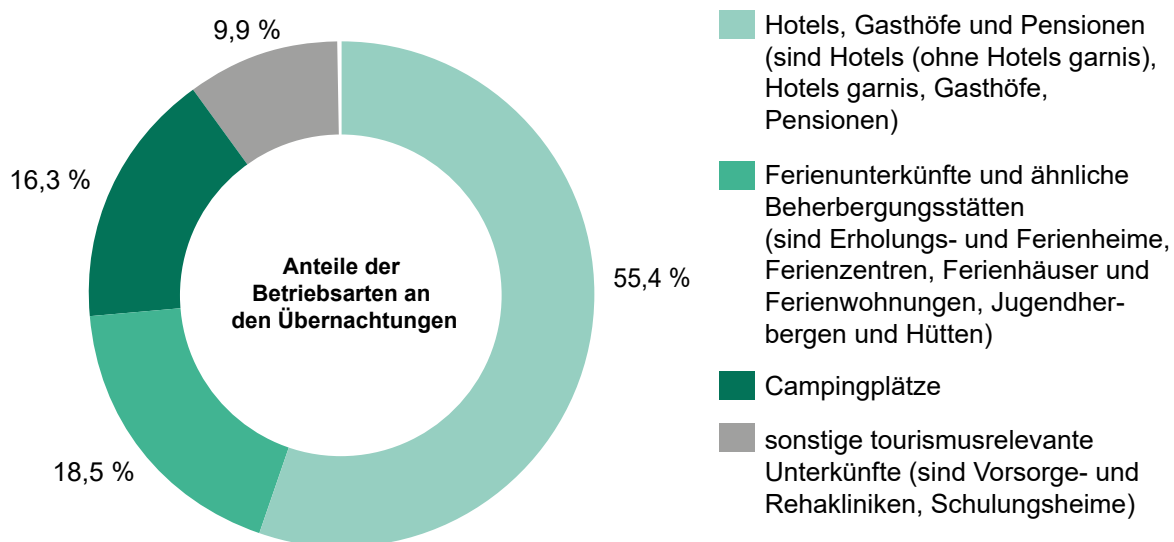
### Ankünfte in den Beherbergungsbetrieben einschließlich Camping in Sachsen-Anhalt seit Juli 2018



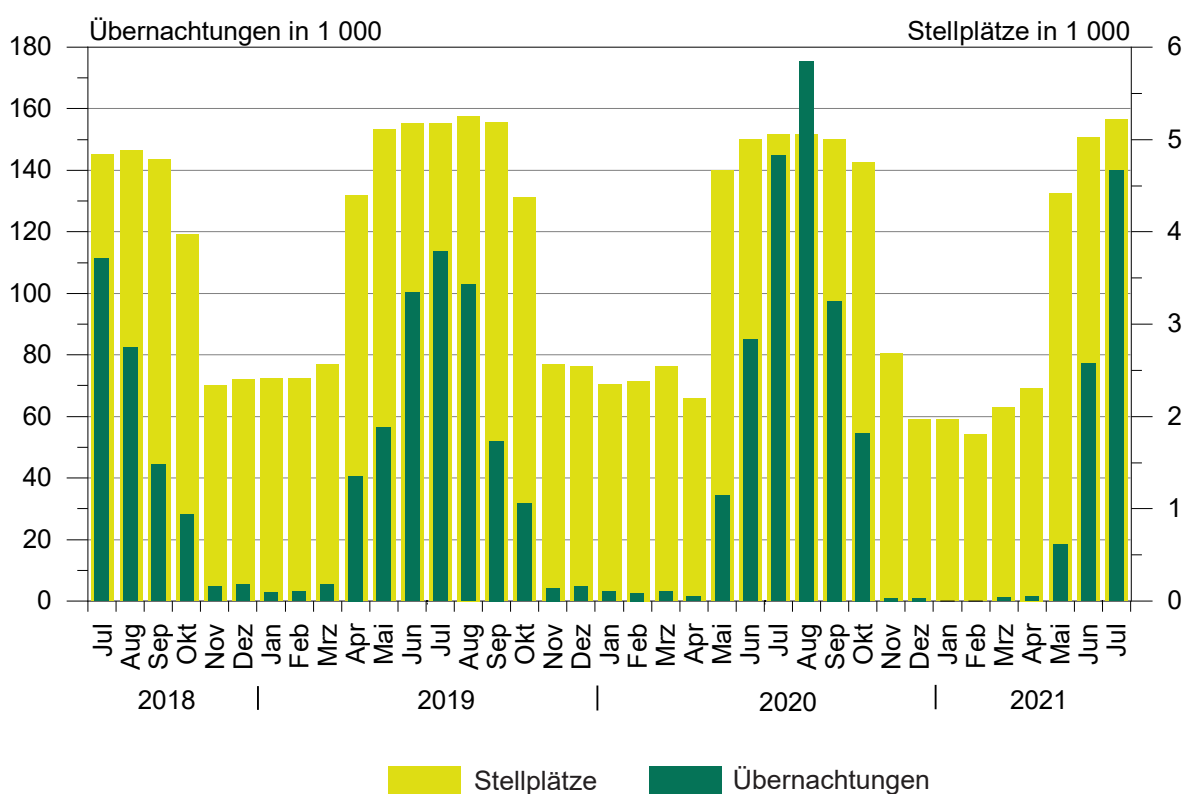
### Übernachtungen in den Beherbergungsbetrieben einschließlich Camping in Sachsen-Anhalt seit Juli 2018



**Anteile der Betriebsarten an den Übernachtungen  
in Beherbergungsbetrieben des Landes Sachsen-Anhalt  
im Monat Juli 2021**



**Stellplätze und Übernachtungen auf Campingplätzen  
in Sachsen-Anhalt seit Juli 2018**



## 1. Ergebnisse der Beherbergungsstatistik (einschl. Camping) Sachsen-Anhalts 1993 bis 2021

| Jahr <sup>1</sup><br>-----<br>Monat | Geöffnete Betriebe | Angebote-<br>ne Schlafgelegen-<br>heiten <sup>3</sup> | Durchschnittl.<br>Auslastung der<br>angebotenen<br>Schlafgelegen-<br>heiten | Ankünfte  | Übernachtungen | Durchschnittliche<br>Aufenthaltsdauer |
|-------------------------------------|--------------------|---|---|-----------|----------------|---------------------------------------|
|                                     | Anzahl             |   | %   | Anzahl    |                | Tage                                  |
| 1993                                | 534                | 32 120  | 31,0  | 1 278 448 | 3 638 874      | 2,8                                   |
| 1994                                | 776                | 43 225  | 29,1  | 1 661 695 | 4 586 336      | 2,8                                   |
| 1995                                | 958                | 53 332  | 27,4  | 1 911 555 | 5 330 109      | 2,8                                   |
| 1996                                | 985                | 55 718  | 27,4  | 2 020 138 | 5 569 740      | 2,8                                   |
| 1997                                | 1 015              | 57 253  | 25,5  | 2 058 754 | 5 329 486      | 2,6                                   |
| 1998                                | 1 025              | 58 703  | 25,0  | 2 139 981 | 5 366 764      | 2,5                                   |
| 1999                                | 1 037              | 60 052  | 25,9  | 2 242 429 | 5 671 655      | 2,5                                   |
| 2000                                | 1 052              | 61 016  | 25,5  | 2 255 209 | 5 688 586      | 2,5                                   |
| 2001                                | 1 074              | 60 505  | 26,2  | 2 302 249 | 5 789 726      | 2,5                                   |
| 2002                                | 1 049              | 58 600  | 26,1  | 2 190 160 | 5 584 831      | 2,5                                   |
| 2003                                | 1 046              | 60 220  | 25,8  | 2 240 456 | 5 666 885      | 2,5                                   |
| 2004                                | 1 040              | 60 783  | 25,9  | 2 348 778 | 5 874 270      | 2,5                                   |
| 2005                                | 1 031              | 60 939  | 26,5  | 2 419 692 | 6 009 339      | 2,5                                   |
| 2006                                | 1 060              | 61 913  | 26,5  | 2 568 144 | 6 414 065      | 2,5                                   |
| 2007                                | 1 070              | 61 829  | 26,9  | 2 584 914 | 6 562 556      | 2,5                                   |
| 2008                                | 1 072              | 62 230  | 27,0  | 2 641 801 | 6 699 594      | 2,5                                   |
| 2009                                | 1 082              | 62 433  | 27,2  | 2 684 856 | 6 743 135      | 2,5                                   |
| 2010                                | 1 068              | 61 314  | 27,7  | 2 777 136 | 6 857 027      | 2,5                                   |
| 2011                                | 1 064              | 61 260  | 28,7  | 2 885 685 | 7 069 738      | 2,4                                   |
| 2012                                | 1 013              | 60 562  | 29,9  | 2 953 302 | 7 353 676      | 2,5                                   |
| 2013                                | 1 007              | 60 155  | 29,5  | 2 885 235 | 7 130 846      | 2,5                                   |
| 2014                                | 1 008              | 60 668  | 30,8  | 3 014 492 | 7 433 263      | 2,5                                   |
| 2015                                | 1 012              | 60 169  | 31,0  | 3 143 256 | 7 608 823      | 2,4                                   |
| 2016                                | 1 031              | 63 438  | 31,7  | 3 212 557 | 7 791 717      | 2,4                                   |
| 2017                                | 1 024              | 63 092  | 32,4  | 3 383 962 | 8 135 118      | 2,4                                   |
| 2018                                | 1 053              | 64 117  | 32,5  | 3 432 686 | 8 234 898      | 2,4                                   |
| 2019                                | 1 062              | 66 141  | 33,1  | 3 603 700 | 8 645 180      | 2,4                                   |
| 2020                                | 805                | 49 363  | 25,5  | 2 234 259 | 5 973 768      | 2,7                                   |
| Januar                              | 1 031              | 65 509  | 22,0  | 182 845   | 440 163        | 2,4                                   |
| Februar                             | 1 025              | 65 190  | 27,9  | 207 116   | 527 868        | 2,5                                   |
| März                                | 1 031              | 65 967  | 17,6  | 111 740   | 314 257        | 2,8                                   |
| April                               | 858                | 49 648  | 8,2   | 26 893    | 118 445        | 4,4                                   |
| Mai                                 | 1 061              | 69 496  | 13,3  | 83 837    | 247 088        | 2,9                                   |
| Juni                                | 1 097              | 74 090  | 26,1  | 225 213   | 572 180        | 2,5                                   |
| Juli                                | 1 117              | 76 109  | 37,3  | 327 923   | 878 333        | 2,7                                   |
| August                              | 1 121              | 77 024  | 39,4  | 357 747   | 937 984        | 2,6                                   |
| September                           | 1 122              | 76 807  | 36,8  | 340 311   | 846 109        | 2,5                                   |
| Oktober                             | 1 117              | 75 021  | 32,7  | 276 471   | 753 717        | 2,7                                   |
| November                            | 964                | 59 773  | 14,1  | 58 155    | 205 859        | 3,5                                   |
| Dezember                            | 805                | 49 363  | 9,0   | 36 008    | 131 765        | 3,7                                   |
| 2021 <sup>2</sup>                   | ...                | ...   | ...   | ...       | ...            | ...                                   |
| Januar                              | 809                | 47 685  | 9,3   | 35 448    | 134 530        | 3,8                                   |
| Februar                             | 812                | 47 675  | 11,2  | 39 337    | 148 724        | 3,8                                   |
| März                                | 824                | 50 654  | 13,4  | 56 635    | 204 072        | 3,6                                   |
| April                               | 829                | 51 892  | 13,0  | 53 856    | 200 267        | 3,7                                   |
| Mai                                 | 940                | 64 368  | 13,2  | 75 263    | 247 202        | 3,3                                   |
| Juni                                | 1 054              | 72 590  | 24,7  | 197 408   | 527 980        | 2,7                                   |
| Juli                                | 1 079              | 76 087  | 36,7  | 323 439   | 861 261        | 2,7                                   |
| August                              | ...                | ...   | ...   | ...       | ...            | ...                                   |
| September                           | ...                | ...   | ...   | ...       | ...            | ...                                   |
| Oktober                             | ...                | ...   | ...   | ...       | ...            | ...                                   |
| November                            | ...                | ...   | ...   | ...       | ...            | ...                                   |
| Dezember                            | ...                | ...   | ...   | ...       | ...            | ...                                   |

<sup>1</sup> Betriebe und Schlafgelegenheiten jeweils Stand 31.12.<sup>2</sup> vorläufiges Ergebnis<sup>3</sup> Doppelbetten zählen als 2 Schlafgelegenheiten. Für Camping wird 1 Stellplatz in 4 Schlafgelegenheiten umgerechnet.

**2. Ergebnisse der Beherbergungsstatistik (ohne Camping) Sachsen-Anhalts 1993 bis 2021**

| Jahr <sup>1</sup><br>-----<br>Monat | Geöffnete<br>Betriebe | Angebote-<br>ne Schlafgelegen-<br>heiten <sup>3</sup> | Durchschnittl.<br>Auslastung der<br>angebotenen<br>Schlafgelegen-<br>heiten | Ankünfte  | Übernachtungen | Durchschnittliche<br>Aufenthaltsdauer |
|-------------------------------------|-----------------------|---|---|-----------|----------------|---------------------------------------|
|                                     | Anzahl                |   | %   | Anzahl    |                | Tage                                  |
| 1993                                | 523                   | 26 124  | 36,8  | 1 190 601 | 3 367 559      | 2,8                                   |
| 1994                                | 761                   | 36 497  | 34,6  | 1 566 937 | 4 277 803      | 2,7                                   |
| 1995                                | 942                   | 45 128  | 33,2  | 1 811 003 | 5 007 498      | 2,8                                   |
| 1996                                | 962                   | 46 414  | 31,3  | 1 932 154 | 5 285 103      | 2,7                                   |
| 1997                                | 992                   | 48 021  | 28,7  | 1 975 694 | 5 063 247      | 2,6                                   |
| 1998                                | 1 001                 | 49 311  | 28,3  | 2 058 299 | 5 117 997      | 2,5                                   |
| 1999                                | 1 014                 | 49 668  | 30,0  | 2 148 827 | 5 397 178      | 2,5                                   |
| 2000                                | 1 029                 | 50 468  | 29,5  | 2 172 719 | 5 440 659      | 2,5                                   |
| 2001                                | 1 051                 | 50 537  | 29,9  | 2 214 457 | 5 552 933      | 2,5                                   |
| 2002                                | 1 028                 | 49 376  | 29,0  | 2 109 187 | 5 364 807      | 2,5                                   |
| 2003                                | 1 023                 | 50 440  | 29,5  | 2 142 285 | 5 407 056      | 2,5                                   |
| 2004                                | 1 016                 | 50 443  | 30,2  | 2 256 199 | 5 632 471      | 2,5                                   |
| 2005                                | 1 007                 | 50 599  | 30,9  | 2 324 562 | 5 765 201      | 2,5                                   |
| 2006                                | 1 036                 | 52 157  | 32,7  | 2 473 256 | 6 175 243      | 2,5                                   |
| 2007                                | 1 042                 | 51 957  | 32,8  | 2 491 592 | 6 318 556      | 2,5                                   |
| 2008                                | 1 045                 | 52 698  | 33,1  | 2 536 496 | 6 437 309      | 2,5                                   |
| 2009                                | 1 054                 | 53 101  | 32,9  | 2 563 953 | 6 444 477      | 2,5                                   |
| 2010                                | 1 043                 | 52 434  | 33,6  | 2 672 362 | 6 584 600      | 2,5                                   |
| 2011                                | 1 042                 | 52 784  | 34,7  | 2 771 521 | 6 787 242      | 2,4                                   |
| 2012                                | 990                   | 52 006  | 36,2  | 2 836 567 | 7 051 100      | 2,5                                   |
| 2013                                | 985                   | 51 799  | 35,7  | 2 779 653 | 6 858 500      | 2,5                                   |
| 2014                                | 984                   | 52 272  | 36,8  | 2 886 023 | 7 116 419      | 2,5                                   |
| 2015                                | 987                   | 51 417  | 36,8  | 2 996 924 | 7 257 677      | 2,4                                   |
| 2016                                | 1 003                 | 53 058  | 38,1  | 3 065 503 | 7 413 880      | 2,4                                   |
| 2017                                | 993                   | 53 496  | 39,0  | 3 215 807 | 7 726 130      | 2,4                                   |
| 2018                                | 1 020                 | 54 533  | 38,7  | 3 244 687 | 7 771 295      | 2,4                                   |
| 2019                                | 1 026                 | 55 981  | 39,7  | 3 391 297 | 8 127 784      | 2,4                                   |
| 2020                                | 780                   | 41 483  | 29,2  | 2 002 407 | 5 332 804      | 2,7                                   |
| Januar                              | 997                   | 55 169  | 25,9  | 181 677   | 436 797        | 2,4                                   |
| Februar                             | 991                   | 54 850  | 33,0  | 205 953   | 525 239        | 2,6                                   |
| März                                | 994                   | 55 007  | 20,8  | 110 491   | 310 782        | 2,8                                   |
| April                               | 820                   | 40 500  | 9,9   | 26 672    | 116 792        | 4,4                                   |
| Mai                                 | 986                   | 49 924  | 15,1  | 69 239    | 204 691        | 3,0                                   |
| Juni                                | 1 018                 | 53 890  | 29,9  | 187 644   | 476 597        | 2,5                                   |
| Juli                                | 1 037                 | 55 589  | 41,8  | 270 835   | 717 181        | 2,6                                   |
| August                              | 1 041                 | 56 408  | 43,7  | 296 680   | 762 018        | 2,6                                   |
| September                           | 1 045                 | 56 819  | 43,8  | 302 374   | 747 158        | 2,5                                   |
| Oktober                             | 1 047                 | 56 813  | 39,8  | 256 928   | 699 560        | 2,7                                   |
| November                            | 923                   | 49 281  | 16,5  | 57 961    | 204 777        | 3,5                                   |
| Dezember                            | 780                   | 41 483  | 10,7  | 35 953    | 131 212        | 3,6                                   |
| 2021 <sup>2</sup>                   | ...                   | ...   | ...   | ...       | ...            | ...                                   |
| Januar                              | 784                   | 39 765  | 11,2  | 35 405    | 133 995        | 3,8                                   |
| Februar                             | 787                   | 40 075  | 13,4  | 39 278    | 148 105        | 3,8                                   |
| März                                | 795                   | 42 250  | 15,9  | 56 488    | 203 035        | 3,6                                   |
| April                               | 796                   | 42 028  | 15,9  | 53 244    | 198 116        | 3,7                                   |
| Mai                                 | 875                   | 46 320  | 16,5  | 68 822    | 228 242        | 3,3                                   |
| Juni                                | 980                   | 52 742  | 29,3  | 166 983   | 451 350        | 2,7                                   |
| Juli                                | 1 002                 | 55 223  | 42,1  | 274 054   | 721 272        | 2,6                                   |
| August                              | ...                   | ...   | ...   | ...       | ...            | ...                                   |
| September                           | ...                   | ...   | ...   | ...       | ...            | ...                                   |
| Oktober                             | ...                   | ...   | ...   | ...       | ...            | ...                                   |
| November                            | ...                   | ...   | ...   | ...       | ...            | ...                                   |
| Dezember                            | ...                   | ...   | ...   | ...       | ...            | ...                                   |

<sup>1</sup> Betriebe und Betten jeweils Stand 31.12.

<sup>2</sup> vorläufiges Ergebnis

<sup>3</sup> Doppelbetten zählen als zwei Schlafgelegenheiten

### 3. Beherbergungsbetriebe (einschl. Camping), Schlafgelegenheiten und Auslastung der Kapazitäten nach kreisfreien Städten und Landkreisen

| Land<br><br>Kreisfreie Stadt<br><br>Landkreis | Juli 2021 |                    |  |  |  |                              |  | Jan. bis Juli 2021           |
|---|-----------|--------------------|--|--|--|------------------------------|--|------------------------------|
|   | Betriebe  |                    |  | in den Betrieben angebotene Schlafgelegenheiten <sup>1</sup> |  |                              |  | durchschnittliche Auslastung |
|   | insgesamt | darunter geöffnete |  | insgesamt  | Veränderung gegenüber dem Vorjahresmonat | durchschnittliche Auslastung | nachrichtlich  |                              |
|   |           | zusammen           | Veränderung gegenüber dem Vorjahresmonat |  |  |                              | maximales Angebot an Schlafgelegenheiten der letzten 13 Monate |                              |
|   |           |                    |  |  |  |                              | Anzahl   |                              |
| Sachsen-Anhalt insgesamt                      | 1 147     | 1 079              | -3,4                                     | 76 087   | 0,0                                      | 36,7                         | 80 888   | 19,1                         |
| Dessau-Roßlau, Stadt                          | 26        | 24                 | 9,1                                      | 1 429  | 2,6                                      | 41,1                         | 1 525  | 21,8                         |
| Halle (Saale), Stadt                          | 41        | 39                 | -2,5                                     | 3 166  | 10,5                                     | 30,0                         | 3 285  | 17,7                         |
| Magdeburg, Landeshauptstadt                   | 50        | 49                 | -2,0                                     | 5 975  | 0,1                                      | 31,0                         | 6 071  | 18,8                         |
| Altmarkkreis Salzwedel                        | 53        | 52                 | 0,0                                      | 3 729  | -0,5                                     | 33,6                         | 4 065  | 20,9                         |
| Anhalt-Bitterfeld                             | 57        | 52                 | -3,7                                     | 3 330  | 6,1                                      | 31,8                         | 3 848  | 17,8                         |
| Börde   | 55        | 51                 | -7,3                                     | 4 996  | 1,8                                      | 28,4                         | 5 177  | 19,6                         |
| Burgenlandkreis                               | 119       | 111                | -3,5                                     | 6 718  | -3,2                                     | 38,3                         | 7 360  | 23,5                         |
| Harz  | 351       | 327                | -4,7                                     | 21 650   | -1,7                                     | 43,6                         | 23 325   | 16,3                         |
| Jerichower Land                               | 47        | 45                 | 0,0                                      | 3 129  | 1,4                                      | 21,5                         | 3 203  | 14,0                         |
| Mansfeld-Südharz                              | 68        | 61                 | -6,2                                     | 3 535  | 4,2                                      | 41,0                         | 3 841  | 14,7                         |
| Saalekreis                                    | 68        | 68                 | -1,4                                     | 4 329  | -2,1                                     | 32,8                         | 4 453  | 19,8                         |
| Salzlandkreis                                 | 75        | 71                 | -1,4                                     | 4 007  | -0,7                                     | 38,5                         | 4 174  | 28,9                         |
| Stendal                                       | 57        | 54                 | -1,8                                     | 3 464  | -1,7                                     | 32,9                         | 3 618  | 19,6                         |
| Wittenberg                                    | 80        | 75                 | -6,3                                     | 6 630  | -0,6                                     | 38,5                         | 6 943  | 20,6                         |

<sup>1</sup> Doppelbetten zählen als 2 Schlafgelegenheiten. Für Camping wird 1 Stellplatz in 4 Schlafgelegenheiten umgerechnet.



**4. Ankünfte, Übernachtungen und Aufenthaltsdauer der Gäste in Beherbergungsbetrieben (einschl. Camping)  
nach kreisfreien Städten, Landkreisen und zusammengefassten Gästegruppen**

| Land<br>Kreisfreie Stadt/Landkreis<br><br>-----<br>Ständiger Wohnsitz der Gäste<br>Deutschland/Ausland | Juli 2021      |  |                |  |   | Januar bis Juli 2021 |   |                  |   |   |
|--|----------------|--|----------------|--|---|----------------------|---|------------------|---|---|
|  | Ankünfte       |  | Übernachtungen |  | durch-<br>schn.<br>Aufent-<br>halts-<br>dauer | Ankünfte             |   | Übernachtungen   |   | durch-<br>schn.<br>Aufent-<br>halts-<br>dauer |
|  | insge-<br>samt | Veränd.<br>gegen-<br>über<br>Vorj.-<br>monat | insge-<br>samt | Veränd.<br>gegen-<br>über<br>Vorj.-<br>monat |   | insge-<br>samt       | Veränd.<br>gegen-<br>über<br>Vorj.-<br>zeitr. | insge-<br>samt   | Veränd.<br>gegen-<br>über<br>Vorj.-<br>zeitr. |   |
|  | Anzahl         | %  | Anzahl         | %  | Tage  | Anzahl               | %   | Anzahl           | %   | Tage  |
| <b>Sachsen-Anhalt insgesamt</b>  | <b>323 439</b> | <b>-1,4</b>                                  | <b>861 261</b> | <b>-1,9</b>                                  | <b>2,7</b>                                    | <b>781 386</b>       | <b>-33,0</b>                                  | <b>2 324 036</b> | <b>-25,0</b>                                  | <b>3,0</b>                                    |
| Deutschland  | 301 173        | -1,5   | 810 119        | -1,5   | 2,7   | 729 410              | -33,6   | 2 158 542        | -26,0   | 3,0   |
| Ausland  | 22 266         | 0,3  | 51 142         | -8,9   | 2,3   | 51 976               | -22,5   | 165 494          | -7,9  | 3,2   |
| Dessau-Roßlau, Stadt   | 10 856         | 3,0  | 18 205         | 10,3   | 1,7   | 32 526               | -27,5   | 54 328           | -24,3   | 1,7   |
| Deutschland  | 9 760          | 3,7  | 16 180         | 8,8  | 1,7   | 29 453               | -27,0   | 47 369           | -23,9   | 1,6   |
| Ausland  | 1 096          | -2,2   | 2 025          | 24,1   | 1,8   | 3 073                | -31,9   | 6 959            | -26,5   | 2,3   |
| Halle (Saale), Stadt   | 15 700         | 7,7  | 29 397         | 10,8   | 1,9   | 59 432               | -22,0   | 106 853          | -21,1   | 1,8   |
| Deutschland  | 14 355         | 6,2  | 25 722         | 9,0  | 1,8   | 53 297               | -23,6   | 91 328           | -23,6   | 1,7   |
| Ausland  | 1 345          | 25,3   | 3 675          | 25,0   | 2,7   | 6 135                | -3,6  | 15 525           | -2,1  | 2,5   |
| Magdeburg, Landeshauptstadt  | 29 015         | 1,6  | 57 391         | 10,9   | 2,0   | 87 756               | -31,2   | 191 791          | -17,2   | 2,2   |
| Deutschland  | 25 877         | 2,1  | 50 277         | 11,0   | 1,9   | 80 277               | -30,6   | 164 515          | -18,8   | 2,0   |
| Ausland  | 3 138          | -2,3   | 7 114          | 10,1   | 2,3   | 7 479                | -36,7   | 27 276           | -5,7  | 3,6   |
| Altmarkkreis Salzwedel   | 10 965         | 12,4   | 37 639         | 11,6   | 3,4   | 27 610               | -11,6   | 119 951          | 6,4   | 4,3   |
| Deutschland  | 10 687         | 12,9   | 37 014         | 12,3   | 3,5   | 26 788               | -11,6   | 117 493          | 7,2   | 4,4   |
| Ausland  | 278            | -3,8   | 625            | -18,0  | 2,2   | 822                  | -13,1   | 2 458            | -21,3   | 3,0   |
| Anhalt-Bitterfeld  | 11 999         | 4,8  | 32 791         | 5,6  | 2,7   | 35 224               | -20,5   | 98 791           | -15,4   | 2,8   |
| Deutschland  | 11 243         | 2,2  | 31 259         | 3,3  | 2,8   | 33 411               | -19,6   | 94 042           | -15,3   | 2,8   |
| Ausland  | 756            | 71,0   | 1 532          | 90,5   | 2,0   | 1 813                | -33,1   | 4 749            | -18,6   | 2,6   |
| Börde  | 14 143         | 12,9   | 43 912         | 14,5   | 3,1   | 46 901               | -17,6   | 174 030          | -5,7  | 3,7   |
| Deutschland  | 12 554         | 16,4   | 41 051         | 17,4   | 3,3   | 42 097               | -17,4   | 161 548          | -5,5  | 3,8   |
| Ausland  | 1 589          | -8,7   | 2 861          | -14,8  | 1,8   | 4 804                | -19,3   | 12 482           | -8,2  | 2,6   |
| Burgenlandkreis  | 30 506         | -3,2   | 79 771         | -5,0   | 2,6   | 65 378               | -29,3   | 240 978          | -18,5   | 3,7   |
| Deutschland  | 28 843         | -5,2   | 77 044         | -6,1   | 2,7   | 62 375               | -29,8   | 233 227          | -19,2   | 3,7   |
| Ausland  | 1 663          | 51,6   | 2 727          | 41,1   | 1,6   | 3 003                | -16,2   | 7 751            | 11,8  | 2,6   |
| Harz   | 91 773         | -7,8   | 292 583        | -10,1  | 3,2   | 157 769              | -53,3   | 521 392          | -49,2   | 3,3   |
| Deutschland  | 87 089         | -6,4   | 279 499        | -8,2   | 3,2   | 151 574              | -53,5   | 503 359          | -49,0   | 3,3   |
| Ausland  | 4 684          | -27,2  | 13 084         | -37,7  | 2,8   | 6 195                | -47,0   | 18 033           | -53,3   | 2,9   |
| Jerichower Land  | 8 639          | 2,6  | 20 840         | 10,9   | 2,4   | 25 674               | -13,1   | 61 899           | 0,0   | 2,4   |
| Deutschland  | 8 217          | 1,6  | 19 949         | 9,9  | 2,4   | 24 570               | -12,7   | 58 751           | 0,0   | 2,4   |
| Ausland  | 422            | 26,3   | 891            | 37,3   | 2,1   | 1 104                | -20,0   | 3 148            | 0,3   | 2,9   |
| Mansfeld-Südharz   | 18 313         | 3,8  | 44 901         | 8,6  | 2,5   | 38 620               | -31,9   | 93 036           | -25,4   | 2,4   |
| Deutschland  | 17 503         | 3,7  | 42 491         | 7,7  | 2,4   | 36 552               | -33,5   | 85 467           | -29,0   | 2,3   |
| Ausland  | 810            | 4,1  | 2 410          | 27,8   | 3,0   | 2 068                | 19,6  | 7 569            | 72,6  | 3,7   |
| Saalekreis   | 19 466         | 15,3   | 43 997         | 9,7  | 2,3   | 55 057               | -19,3   | 150 908          | -2,2  | 2,7   |
| Deutschland  | 16 642         | 11,5   | 38 700         | 8,2  | 2,3   | 48 884               | -20,4   | 132 010          | -3,9  | 2,7   |
| Ausland  | 2 824          | 44,2   | 5 297          | 22,2   | 1,9   | 6 173                | -9,1  | 18 898           | 12,0  | 3,1   |
| Salzlandkreis  | 16 237         | 6,3  | 47 805         | 2,4  | 2,9   | 48 798               | -12,6   | 198 182          | 2,0   | 4,1   |
| Deutschland  | 14 941         | 5,9  | 44 558         | 2,9  | 3,0   | 44 224               | -15,1   | 178 100          | -1,8  | 4,0   |
| Ausland  | 1 296          | 11,0   | 3 247          | -5,1   | 2,5   | 4 574                | 21,5  | 20 082           | 55,1  | 4,4   |
| Stendal  | 17 713         | -7,5   | 35 286         | -10,3  | 2,0   | 41 361               | -26,7   | 97 078           | -16,0   | 2,3   |
| Deutschland  | 17 016         | -6,6   | 32 560         | -9,3   | 1,9   | 39 416               | -27,7   | 82 942           | -22,2   | 2,1   |
| Ausland  | 697            | -24,6  | 2 726          | -20,1  | 3,9   | 1 945                | 2,3   | 14 136           | 58,4  | 7,3   |
| Wittenberg   | 28 114         | -12,6  | 76 743         | -9,5   | 2,7   | 59 280               | -32,5   | 214 819          | -21,5   | 3,6   |
| Deutschland  | 26 446         | -13,4  | 73 815         | -9,2   | 2,8   | 56 492               | -32,6   | 208 391          | -20,6   | 3,7   |
| Ausland  | 1 668          | 3,0  | 2 928          | -17,5  | 1,8   | 2 788                | -29,4   | 6 428            | -42,3   | 2,3   |

**5. Ankünfte, Übernachtungen und Aufenthaltsdauer der Gäste in Beherbergungsbetrieben der Hotellerie (Hotels, Hotels garnis, Gasthöfe und Pensionen) nach kreisfreien Städten, Landkreisen und zusammengefassten Gästegruppen**

| Land<br>Kreisfreie Stadt/Landkreis<br><br>-----<br>Ständiger Wohnsitz der Gäste<br>Deutschland/Ausland | Juli 2021      |  |                |  |   | Januar bis Juli 2021 |   |                  |   |   |
|--|----------------|--|----------------|--|---|----------------------|---|------------------|---|---|
|  | Ankünfte       |  | Übernachtungen |  | durch-<br>schn.<br>Aufent-<br>halts-<br>dauer | Ankünfte             |   | Übernachtungen   |   | durch-<br>schn.<br>Aufent-<br>halts-<br>dauer |
|  | insge-<br>samt | Veränd.<br>gegen-<br>über<br>Vorj.-<br>monat | insge-<br>samt | Veränd.<br>gegen-<br>über<br>Vorj.-<br>monat |   | insge-<br>samt       | Veränd.<br>gegen-<br>über<br>Vorj.-<br>zeitr. | insge-<br>samt   | Veränd.<br>gegen-<br>über<br>Vorj.-<br>zeitr. |   |
|  | Anzahl         | %  | Anzahl         | %  |   | Anzahl               | %   | Anzahl           | %   |   |
| <b>Sachsen-Anhalt insgesamt</b>  | <b>226 549</b> | <b>-0,1</b>                                  | <b>477 024</b> | <b>0,3</b>                                   | <b>2,1</b>                                    | <b>598 435</b>       | <b>-32,4</b>                                  | <b>1 305 107</b> | <b>-28,0</b>                                  | <b>2,2</b>                                    |
| Deutschland  | 207 943        | -0,4   | 441 382        | 0,9  | 2,1   | 552 690              | -33,2   | 1 193 750        | -29,2   | 2,2   |
| Ausland  | 18 606         | 3,4  | 35 642         | -6,2   | 1,9   | 45 745               | -22,3   | 111 357          | -13,0   | 2,4   |
| Dessau-Roßlau, Stadt   | 9 714          | 3,0  | 15 418         | 7,1  | 1,6   | 30 539               | -26,1   | 46 709           | -22,6   | 1,5   |
| Deutschland  | 8 770          | 4,4  | 13 929         | 7,8  | 1,6   | 27 785               | -25,1   | 42 745           | -22,0   | 1,5   |
| Ausland  | 944            | -8,5   | 1 489          | 0,6  | 1,6   | 2 754                | -34,8   | 3 964            | -28,2   | 1,4   |
| Halle (Saale), Stadt   | 13 677         | 6,9  | 24 262         | 14,7   | 1,8   | 55 857               | -19,1   | 92 490           | -17,4   | 1,7   |
| Deutschland  | 12 471         | 5,2  | 21 402         | 10,5   | 1,7   | 50 197               | -20,6   | 80 692           | -21,0   | 1,6   |
| Ausland  | 1 206          | 29,0   | 2 860          | 60,5   | 2,4   | 5 660                | -2,5  | 11 798           | 18,9  | 2,1   |
| Magdeburg, Landeshauptstadt  | 25 310         | 1,2  | 47 747         | 6,4  | 1,9   | 79 090               | -32,3   | 159 692          | -23,6   | 2,0   |
| Deutschland  | 22 355         | 1,7  | 43 110         | 10,9   | 1,9   | 72 198               | -31,6   | 145 029          | -21,0   | 2,0   |
| Ausland  | 2 955          | -2,1   | 4 637          | -22,8  | 1,6   | 6 892                | -38,8   | 14 663           | -42,8   | 2,1   |
| Altmarkkreis Salzwedel   | 6 106          | 5,1  | 13 005         | 8,6  | 2,1   | 18 142               | -20,2   | 41 162           | -12,7   | 2,3   |
| Deutschland  | 5 899          | 6,6  | 12 524         | 11,5   | 2,1   | 17 416               | -20,2   | 39 026           | -11,6   | 2,2   |
| Ausland  | 207            | -23,9  | 481            | -35,2  | 2,3   | 726                  | -20,4   | 2 136            | -29,1   | 2,9   |
| Anhalt-Bitterfeld  | 7 049          | -0,2   | 16 275         | -2,0   | 2,3   | 25 569               | -27,2   | 65 321           | -26,2   | 2,6   |
| Deutschland  | 6 435          | -4,3   | 15 215         | -5,2   | 2,4   | 23 916               | -26,5   | 61 120           | -26,5   | 2,6   |
| Ausland  | 614            | 81,1   | 1 060          | 89,6   | 1,7   | 1 653                | -35,7   | 4 201            | -22,6   | 2,5   |
| Börde  | 10 264         | 3,8  | 19 763         | 11,0   | 1,9   | 38 663               | -19,8   | 83 137           | -7,4  | 2,2   |
| Deutschland  | 8 878          | 6,8  | 17 529         | 13,8   | 2,0   | 34 296               | -19,6   | 75 476           | -6,9  | 2,2   |
| Ausland  | 1 386          | -12,4  | 2 234          | -6,8   | 1,6   | 4 367                | -21,1   | 7 661            | -11,3   | 1,8   |
| Burgenlandkreis  | 18 731         | -3,6   | 35 446         | -3,6   | 1,9   | 43 129               | -29,1   | 90 440           | -21,8   | 2,1   |
| Deutschland  | 17 348         | -6,3   | 33 359         | -5,4   | 1,9   | 40 680               | -29,5   | 85 197           | -22,5   | 2,1   |
| Ausland  | 1 383          | 52,5   | 2 087          | 38,2   | 1,5   | 2 449                | -21,7   | 5 243            | -7,0  | 2,1   |
| Harz   | 63 778         | -7,1   | 163 769        | -9,5   | 2,6   | 110 100              | -53,6   | 271 128          | -54,1   | 2,5   |
| Deutschland  | 60 064         | -6,0   | 155 081        | -7,7   | 2,6   | 105 138              | -53,9   | 259 622          | -54,2   | 2,5   |
| Ausland  | 3 714          | -22,5  | 8 688          | -32,1  | 2,3   | 4 962                | -45,4   | 11 506           | -52,5   | 2,3   |
| Jerichower Land  | 5 781          | 0,9  | 11 034         | 6,8  | 1,9   | 19 866               | -14,3   | 43 545           | 2,4   | 2,2   |
| Deutschland  | 5 463          | 0,1  | 10 515         | 6,6  | 1,9   | 18 880               | -14,2   | 40 802           | 1,1   | 2,2   |
| Ausland  | 318            | 16,9   | 519            | 10,7   | 1,6   | 986                  | -16,2   | 2 743            | 27,3  | 2,8   |
| Mansfeld-Südharz   | 11 444         | 7,3  | 25 688         | 16,4   | 2,2   | 27 522               | -32,2   | 63 125           | -23,8   | 2,3   |
| Deutschland  | 10 833         | 8,0  | 23 741         | 15,7   | 2,2   | 25 697               | -34,2   | 56 178           | -28,8   | 2,2   |
| Ausland  | 611            | -3,5   | 1 947          | 25,6   | 3,2   | 1 825                | 17,2  | 6 947            | 74,5  | 3,8   |
| Saalekreis   | 15 608         | 16,6   | 31 625         | 16,1   | 2,0   | 48 113               | -20,8   | 127 463          | -0,3  | 2,6   |
| Deutschland  | 12 944         | 11,5   | 26 544         | 12,1   | 2,1   | 42 173               | -22,2   | 109 235          | -2,8  | 2,6   |
| Ausland  | 2 664          | 50,3   | 5 081          | 42,9   | 1,9   | 5 940                | -8,2  | 18 228           | 17,5  | 3,1   |
| Salzlandkreis  | 11 562         | 10,5   | 23 250         | 9,4  | 2,0   | 35 951               | -11,9   | 80 955           | -0,6  | 2,3   |
| Deutschland  | 10 584         | 9,7  | 21 407         | 8,8  | 2,0   | 32 120               | -15,8   | 70 180           | -7,7  | 2,2   |
| Ausland  | 978            | 19,0   | 1 843          | 16,9   | 1,9   | 3 831                | 44,2  | 10 775           | 99,1  | 2,8   |
| Stendal  | 11 147         | -1,0   | 19 462         | -2,2   | 1,7   | 29 238               | -21,2   | 63 472           | -7,3  | 2,2   |
| Deutschland  | 10 764         | -0,7   | 18 603         | 0,2  | 1,7   | 27 799               | -22,7   | 56 678           | -11,9   | 2,0   |
| Ausland  | 383            | -10,1  | 859            | -35,3  | 2,2   | 1 439                | 22,3  | 6 794            | 64,9  | 4,7   |
| Wittenberg   | 16 378         | -4,3   | 30 280         | -0,2   | 1,8   | 36 656               | -29,6   | 76 468           | -21,0   | 2,1   |
| Deutschland  | 15 135         | -4,9   | 28 423         | 1,1  | 1,9   | 34 395               | -29,4   | 71 770           | -18,4   | 2,1   |
| Ausland  | 1 243          | 4,3  | 1 857          | -16,9  | 1,5   | 2 261                | -31,8   | 4 698            | -47,1   | 2,1   |

**6. Beherbergungsbetriebe (einschl. Camping), Schlafgelegenheiten und Auslastung der Kapazitäten nach Reisegebieten und Betriebsarten**

| Land<br><br>Reisegebiet<br><br>-----<br><br>Betriebsart | Juli 2021 |                    |  |  |  |                              |  | Jan. bis Juli 2021           |
|---|-----------|--------------------|--|--|--|------------------------------|--|------------------------------|
|   | Betriebe  |                    |  | in den Betrieben angebotene Schlafgelegenheiten <sup>1</sup> |  |                              |  | durchschnittliche Auslastung |
|   | insgesamt | darunter geöffnete |  | insgesamt  | Veränderung gegenüber dem Vorjahresmonat | durchschnittliche Auslastung | nachrichtlich  |                              |
|   |           | zusammen           | Veränderung gegenüber dem Vorjahresmonat |  |  |                              | maximales Angebot an Schlafgelegenheiten der letzten 13 Monate |                              |
|   |           |                    |  |  |  |                              |  |                              |
| Anzahl  |           | %                  | Anzahl                                   | %  | Anzahl                                   | %                            |  |                              |
| Sachsen-Anhalt  |           |                    |  |  |  |                              |  |                              |
| Betriebe insgesamt                                      | 1 147     | 1 079              | -3,4                                     | 76 087   | 0,0                                      | 36,7                         | 80 888   | 19,1                         |
| Hotels, Gasthöfe, Pensionen                             | 804       | 760                | -3,4                                     | 37 835   | -1,9                                     | 40,7                         | 40 486   | 19,5                         |
| Hotels (ohne Hotels garnis)                             | 403       | 386                | -2,0                                     | 27 375   | -0,2                                     | 42,7                         | 29 215   | 19,8                         |
| Hotels garnis   | 93        | 87                 | -4,4                                     | 4 616  | -4,4                                     | 38,1                         | 4 880  | 20,0                         |
| Gasthöfe  | 83        | 80                 | -3,6                                     | 1 731  | -1,7                                     | 32,9                         | 1 799  | 15,4                         |
| Pensionen   | 225       | 207                | -5,5                                     | 4 113  | -9,3                                     | 33,4                         | 4 592  | 18,5                         |
| Ferienunterkünfte und ähnliche Beherbergungsstätten     | 236       | 215                | -4,0                                     | 13 523   | 2,8                                      | 38,0                         | 14 876   | 14,6                         |
| Erholungs- und Ferienheime                              | 18        | 16                 | -5,9                                     | 1 645  | 4,7                                      | 30,7                         | 1 842  | 10,8                         |
| Ferienzentren   | 19        | 18                 | -5,3                                     | 3 583  | 6,6                                      | 50,2                         | 3 692  | 15,8                         |
| Ferienhäuser und Ferienwohnungen                        | 135       | 125                | -4,6                                     | 4 131  | -3,2                                     | 42,6                         | 4 516  | 18,1                         |
| Jugendherbergen und Hütten                              | 64        | 56                 | -1,8                                     | 4 164  | 5,3                                      | 25,9                         | 4 826  | 10,3                         |
| Campingplätze   | 80        | 77                 | -3,8                                     | 20 864   | 1,7                                      | 22,0                         | 21 612   | 8,9                          |
| Sonstige tourismusrelevante Unterkünfte                 | 27        | 27                 | 3,8                                      | 3 865  | -0,5                                     | 70,9                         | 3 914  | 61,2                         |
| Vorsorge- und Reha-Kliniken                             | 14        | 14                 | 0,0                                      | 3 307  | -0,7                                     | 79,5                         | 3 331  | 68,6                         |
| Schulungsheime  | 13        | 13                 | 8,3                                      | 558  | 0,7                                      | 19,7                         | 583  | 9,3                          |
| Harz und Harzvorland                                    |           |                    |  |  |  |                              |  |                              |
| Betriebe zusammen                                       | 419       | 388                | -4,9                                     | 25 185   | -0,9                                     | 43,2                         | 27 166   | 16,0                         |
| Hotels, Gasthöfe, Pensionen                             | 276       | 255                | -5,9                                     | 12 433   | -3,3                                     | 49,2                         | 13 537   | 18,0                         |
| Hotels (ohne Hotels garnis)                             | 152       | 143                | -3,4                                     | 9 429  | -1,2                                     | 52,5                         | 10 197   | 19,6                         |
| Hotels garnis   | 30        | 28                 | -6,7                                     | 1 198  | -6,3                                     | 43,1                         | 1 289  | 15,2                         |
| Gasthöfe  | 25        | 24                 | -4,0                                     | 490  | -1,8                                     | 36,3                         | 506  | 12,7                         |
| Pensionen   | 69        | 60                 | -11,8                                    | 1 316  | -14,9                                    | 35,5                         | 1 545  | 13,8                         |
| Ferienunterkünfte und ähnliche Beherbergungsstätten     | 121       | 112                | -3,4                                     | 7 231  | 6,5                                      | 42,6                         | 7 841  | 14,0                         |
| Erholungs- und Ferienheime                              | 10        | 9                  | 0,0                                      | 978  | 9,5                                      | 26,5                         | 1 129  | 8,7                          |
| Ferienzentren   | 11        | 10                 | -9,1                                     | 2 153  | 12,7                                     | 56,6                         | 2 242  | 18,5                         |
| Ferienhäuser und Ferienwohnungen                        | 77        | 73                 | -5,2                                     | 2 509  | -4,6                                     | 45,6                         | 2 668  | 13,4                         |
| Jugendherbergen und Hütten                              | 23        | 20                 | 5,3                                      | 1 591  | 17,5                                     | 28,7                         | 1 802  | 11,9                         |
| Campingplätze   | 15        | 14                 | -6,7                                     | 4 676  | -5,3                                     | 25,0                         | 4 936  | 6,7                          |
| Sonstige tourismusrelevante Unterkünfte                 | 7         | 7                  | 16,7                                     | 845  | 2,7                                      | 62,5                         | 852  | 49,5                         |
| Vorsorge- und Reha-Kliniken                             | 2         | 2                  | 0,0                                      | .  | .  | .                            | .  | .                            |
| Schulungsheime  | 5         | 5                  | 25,0                                     | .  | .  | .                            | .  | .                            |

<sup>1</sup> Doppelbetten zählen als 2 Schlafgelegenheiten. Für Camping wird 1 Stellplatz in 4 Schlafgelegenheiten umgerechnet.

**Noch 6. Beherbergungsbetriebe (einschl. Camping), Schlafgelegenheiten und Auslastung der Kapazitäten  
nach Reisegebieten und Betriebsarten**

| Land<br><br>Reisegebiet<br><br>-----<br><br>Betriebsart | Juli 2021 |                    |  |  |  |                              |  | Jan. bis Juli 2021           |
|---|-----------|--------------------|--|--|--|------------------------------|--|------------------------------|
|   | Betriebe  |                    |  | in den Betrieben angebotene Schlafgelegenheiten <sup>1</sup> |  |                              |  | durchschnittliche Auslastung |
|   | insgesamt | darunter geöffnete |  | insgesamt  | Veränderung gegenüber dem Vorjahresmonat | durchschnittliche Auslastung | nachrichtlich  |                              |
|   |           | zusammen           | Veränderung gegenüber dem Vorjahresmonat |  |  |                              | maximales Angebot an Schlafgelegenheiten der letzten 13 Monate |                              |
|   |           |                    |  |  |  |                              | Anzahl   |                              |
| <b>Halle, Saale, Unstrut</b>                            |           |                    |  |  |  |                              |  |                              |
| Betriebe zusammen                                       | 228       | 218                | -2,7                                     | 14 213   | -0,1                                     | 34,8                         | 15 098   | 20,8                         |
| Hotels, Gasthöfe, Pensionen                             | 175       | 166                | -2,4                                     | 8 651  | 0,8                                      | 34,1                         | 9 206  | 19,5                         |
| Hotels (ohne Hotels garnis)                             | 86        | 82                 | 0,0                                      | 6 045  | 3,1                                      | 35,7                         | 6 461  | 20,5                         |
| Hotels garnis   | 23        | 22                 | -4,3                                     | 1 463  | -3,4                                     | 29,3                         | 1 522  | 16,9                         |
| Gasthöfe  | 20        | 19                 | -5,0                                     | 433  | -0,7                                     | 35,3                         | 445  | 17,0                         |
| Pensionen   | 46        | 43                 | -4,4                                     | 710  | -7,4                                     | 29,5                         | 778  | 19,0                         |
| Ferienunterkünfte und ähnliche Beherbergungsstätten     | 31        | 30                 | -3,2                                     | .  | .  | .                            | .  | .                            |
| Erholungs- und Ferienheime                              | 2         | 2                  | 0,0                                      | .  | .  | .                            | .  | .                            |
| Ferienzentren   | 1         | 1                  | 0,0                                      | .  | .  | .                            | .  | .                            |
| Ferienhäuser und Ferienwohnungen                        | 14        | 14                 | 0,0                                      | .  | .  | .                            | .  | .                            |
| Jugendherbergen und Hütten                              | 14        | 13                 | -7,1                                     | 1 009  | -3,9                                     | 28,6                         | 1 293  | 13,0                         |
| Campingplätze   | 15        | 15                 | -6,3                                     | 3 068  | -0,6                                     | 28,7                         | 3 088  | 12,4                         |
| Sonstige tourismusrelevante Unterkünfte                 | 7         | 7                  | 0,0                                      | .  | .  | .                            | .  | .                            |
| Vorsorge- und Reha-Kliniken                             | 4         | 4                  | 0,0                                      | 710  | -3,3                                     | 76,2                         | 734  | 69,4                         |
| Schulungsheime  | 3         | 3                  | 0,0                                      | .  | .  | .                            | .  | .                            |
| <b>Anhalt-Wittenberg</b>                                |           |                    |  |  |  |                              |  |                              |
| Betriebe zusammen                                       | 163       | 151                | -3,2                                     | 11 389   | 1,7                                      | 36,8                         | 12 316   | 19,9                         |
| Hotels, Gasthöfe, Pensionen                             | 115       | 108                | -3,6                                     | 4 925  | -5,1                                     | 40,6                         | 5 529  | 19,3                         |
| Hotels (ohne Hotels garnis)                             | 50        | 48                 | -5,9                                     | 3 456  | -6,3                                     | 43,7                         | 3 897  | 19,9                         |
| Hotels garnis   | 13        | 12                 | 0,0                                      | 476  | -1,4                                     | 42,9                         | 495  | 22,8                         |
| Gasthöfe  | 13        | 13                 | 0,0                                      | 268  | 5,9                                      | 19,4                         | 274  | 8,9                          |
| Pensionen   | 39        | 35                 | -2,8                                     | 725  | -4,7                                     | 31,9                         | 863  | 17,6                         |
| Ferienunterkünfte und ähnliche Beherbergungsstätten     | 32        | 27                 | -3,6                                     | .  | .  | .                            | .  | .                            |
| Erholungs- und Ferienheime                              | 1         | 1                  | 0,0                                      | .  | .  | .                            | .  | .                            |
| Ferienzentren   | 1         | 1                  | 0,0                                      | .  | .  | .                            | .  | .                            |
| Ferienhäuser und Ferienwohnungen                        | 19        | 16                 | -5,9                                     | .  | .  | .                            | .  | .                            |
| Jugendherbergen und Hütten                              | 11        | 9                  | 0,0                                      | 711  | 0,0                                      | 25,9                         | 804  | 8,1                          |
| Campingplätze   | 13        | 13                 | 0,0                                      | 4 036  | 12,2                                     | 28,2                         | 4 136  | 13,3                         |
| Sonstige tourismusrelevante Unterkünfte                 | 3         | 3                  | 0,0                                      | .  | .  | .                            | .  | .                            |
| Vorsorge- und Reha-Kliniken                             | 2         | 2                  | 0,0                                      | .  | .  | .                            | .  | .                            |
| Schulungsheime  | 1         | 1                  | 0,0                                      | .  | .  | .                            | .  | .                            |

<sup>1</sup> Doppelbetten zählen als 2 Schlafgelegenheiten. Für Camping wird 1 Stellplatz in 4 Schlafgelegenheiten umgerechnet.

**Noch 6. Beherbergungsbetriebe (einschl. Camping), Schlafgelegenheiten und Auslastung der Kapazitäten  
nach Reisegebieten und Betriebsarten**

| Land<br><br>Reisegebiet<br><br>-----<br><br>Betriebsart | Juli 2021      |                    |   |   |   |  |   | Jan. bis Juli<br>2021                          |
|---|----------------|--------------------|---|---|---|--|---|--|
|   | Betriebe       |                    |   | in den Betrieben angebotene<br>Schlafgelegenheiten <sup>1</sup> |   |  |   | durch-<br>schnitt-<br>liche<br>Aus-<br>lastung |
|   | ins-<br>gesamt | darunter geöffnete |   | ins-<br>gesamt  | Verände-<br>rung ge-<br>genüber<br>dem Vor-<br>jahres-<br>monat | durch-<br>schnitt-<br>liche<br>Aus-<br>lastung | nachrichtlich   |  |
|   |                | zu-<br>sammen      | Verände-<br>rung ge-<br>genüber<br>dem Vor-<br>jahres-<br>monat |   |   |  | maximales<br>Angebot an<br>Schlafge-<br>legenheiten<br>der letzten<br>13 Monate |  |
|   |                |                    |   |   |   |  | Anzahl  |  |
| Magdeburg, Elbe-Börde-Heide                             |                |                    |   |   |   |  |   |  |
| Betriebe zusammen                                       | 227            | 216                | -2,7  | 18 107  | 0,6   | 30,3   | 18 625  | 20,6   |
| Hotels, Gasthöfe, Pensionen                             | 165            | 159                | -1,9  | 9 199   | -0,9  | 35,7   | 9 521   | 20,5   |
| Hotels (ohne Hotels garnis)                             | 79             | 77                 | 0,0   | 6 805   | 1,8   | 34,9   | 6 988   | 19,1   |
| Hotels garnis   | 21             | 19                 | -9,5  | 1 279   | -7,5  | 45,6   | 1 374   | 27,6   |
| Gasthöfe  | 16             | 16                 | 0,0   | 351   | -0,8  | 32,1   | 354   | 20,2   |
| Pensionen   | 49             | 47                 | -2,1  | 764   | -11,3   | 27,7   | 805   | 21,5   |
| Ferienunterkünfte und ähnliche                          |                |                    |   |   |   |  |   |  |
| Beherbergungsstätten                                    | 32             | 28                 | -6,7  | 1 498   | 1,8   | 30,3   | 1 628   | 19,2   |
| Erholungs- und Ferienheime                              | 4              | 3                  | -25,0   | .   | .   | .  | .   | .  |
| Ferienzentren   | 2              | 2                  | 0,0   | .   | .   | .  | .   | .  |
| Ferienhäuser und Ferien-<br>wohnungen                   | 15             | 13                 | -7,1  | 293   | -12,0   | 52,3   | 367   | 54,7   |
| Jugendherbergen und Hütten                              | 11             | 10                 | 0,0   | 613   | 14,4  | 20,8   | 623   | 9,9  |
| Campingplätze   | 22             | 21                 | -4,5  | 6 328   | 3,0   | 14,9   | 6 376   | 7,1  |
| Sonstige tourismusrelevante                             |                |                    |   |   |   |  |   |  |
| Unterkünfte   | 8              | 8                  | 0,0   | 1 082   | -1,5  | 74,1   | 1 100   | 70,3   |
| Vorsorge- und Reha-Kliniken                             | 4              | 4                  | 0,0   | 862   | 0,2   | 89,2   | 862   | 82,6   |
| Schulungsheime  | 4              | 4                  | 0,0   | 220   | -7,6  | 15,2   | 238   | 9,5  |
| Altmark   |                |                    |   |   |   |  |   |  |
| Betriebe zusammen                                       | 110            | 106                | -0,9  | 7 193   | -1,1  | 33,3   | 7 683   | 20,3   |
| Hotels, Gasthöfe, Pensionen                             | 73             | 72                 | 0,0   | 2 627   | -0,2  | 39,9   | 2 693   | 21,8   |
| Hotels (ohne Hotels garnis)                             | 36             | 36                 | 0,0   | 1 640   | -0,5  | 42,1   | 1 672   | 21,8   |
| Hotels garnis   | 6              | 6                  | 20,0  | 200   | 19,0  | 13,7   | 200   | 15,7   |
| Gasthöfe  | 9              | 8                  | -11,1   | 189   | -13,7   | 39,2   | 220   | 16,8   |
| Pensionen   | 22             | 22                 | 0,0   | 598   | 0,0   | 42,8   | 601   | 25,5   |
| Ferienunterkünfte und ähnliche                          |                |                    |   |   |   |  |   |  |
| Beherbergungsstätten                                    | 20             | 18                 | -5,3  | .   | .   | .  | .   | .  |
| Erholungs- und Ferienheime                              | 1              | 1                  | 0,0   | .   | .   | .  | .   | .  |
| Ferienzentren   | 4              | 4                  | 0,0   | .   | .   | .  | .   | .  |
| Ferienhäuser und Ferien-<br>wohnungen                   | 10             | 9                  | 0,0   | 286   | 4,4   | 44,4   | 306   | 25,0   |
| Jugendherbergen und Hütten                              | 5              | 4                  | -20,0   | 240   | -21,1   | 9,4  | 304   | 2,6  |
| Campingplätze   | 15             | 14                 | 0,0   | 2 756   | 0,0   | 16,8   | 3 076   | 7,7  |
| Sonstige tourismusrelevante                             |                |                    |   |   |   |  |   |  |
| Unterkünfte   | 2              | 2                  | 0,0   | .   | .   | .  | .   | .  |
| Vorsorge- und Reha-Kliniken                             | 2              | 2                  | 0,0   | .   | .   | .  | .   | .  |
| Schulungsheime  | -              | -                  | -   | -   | -   | -  | -   | -  |

<sup>1</sup> Doppelbetten zählen als 2 Schlafgelegenheiten. Für Camping wird 1 Stellplatz in 4 Schlafgelegenheiten umgerechnet.

**7. Ankünfte, Übernachtungen und Aufenthaltsdauer der Gäste in Beherbergungsbetrieben (einschl. Camping)  
nach Reisegebieten, Betriebsarten und zusammengefassten Gästegruppen**

| Land, Reisegebiet<br>-----<br>Betriebsart<br>-----<br>Ständiger Wohnsitz der Gäste<br>Deutschland/Ausland | Juli 2021      |  |                |  |   | Januar bis Juli 2021 |   |                  |   |   |
|---|----------------|--|----------------|--|---|----------------------|---|------------------|---|---|
|   | Ankünfte       |  | Übernachtungen |  | durch-<br>schn.<br>Aufent-<br>halts-<br>dauer | Ankünfte             |   | Übernachtungen   |   | durch-<br>schn.<br>Aufent-<br>halts-<br>dauer |
|   | insge-<br>samt | Veränd.<br>gegen-<br>über<br>Vorj.-<br>monat | insge-<br>samt | Veränd.<br>gegen-<br>über<br>Vorj.-<br>monat |   | insge-<br>samt       | Veränd.<br>gegen-<br>über<br>Vorj.-<br>zeitr. | insge-<br>samt   | Veränd.<br>gegen-<br>über<br>Vorj.-<br>zeitr. |   |
|   | Anzahl         | %  | Anzahl         | %  | Tage  | Anzahl               | %   | Anzahl           | %   | Tage  |
| <b>Sachsen-Anhalt</b>   |                |  |                |  |   |                      |   |                  |   |   |
| <b>Betriebe insgesamt</b>   | <b>323 439</b> | <b>-1,4</b>                                  | <b>861 261</b> | <b>-1,9</b>                                  | <b>2,7</b>                                    | <b>781 386</b>       | <b>-33,0</b>                                  | <b>2 324 036</b> | <b>-25,0</b>                                  | <b>3,0</b>                                    |
| Deutschland   | 301 173        | -1,5   | 810 119        | -1,5   | 2,7   | 729 410              | -33,6   | 2 158 542        | -26,0   | 3,0   |
| Ausland   | 22 266         | 0,3  | 51 142         | -8,9   | 2,3   | 51 976               | -22,5   | 165 494          | -7,9  | 3,2   |
| Hotels, Gasthöfe, Pensionen   | 226 549        | -0,1   | 477 024        | 0,3  | 2,1   | 598 435              | -32,4   | 1 305 107        | -28,0   | 2,2   |
| Deutschland   | 207 943        | -0,4   | 441 382        | 0,9  | 2,1   | 552 690              | -33,2   | 1 193 750        | -29,2   | 2,2   |
| Ausland   | 18 606         | 3,4  | 35 642         | -6,2   | 1,9   | 45 745               | -22,3   | 111 357          | -13,0   | 2,4   |
| Hotels (ohne Hotels garnis)   | 170 811        | 2,0  | 362 195        | 2,1  | 2,1   | 441 223              | -34,2   | 928 304          | -31,6   | 2,1   |
| Deutschland   | 156 120        | 1,7  | 335 313        | 2,8  | 2,1   | 406 766              | -34,8   | 857 149          | -32,2   | 2,1   |
| Ausland   | 14 691         | 4,8  | 26 882         | -6,0   | 1,8   | 34 457               | -25,5   | 71 155           | -23,3   | 2,1   |
| Hotels garnis   | 28 722         | -3,9   | 54 564         | -4,3   | 1,9   | 85 091               | -26,1   | 181 327          | -19,3   | 2,1   |
| Deutschland   | 26 082         | -4,2   | 49 533         | -4,7   | 1,9   | 77 797               | -26,9   | 161 341          | -21,8   | 2,1   |
| Ausland   | 2 640          | -1,4   | 5 031          | 0,0  | 1,9   | 7 294                | -16,2   | 19 986           | 9,3   | 2,7   |
| Gasthöfe  | 8 783          | 3,8  | 17 654         | -0,5   | 2,0   | 21 654               | -24,7   | 47 962           | -17,7   | 2,2   |
| Deutschland   | 8 352          | 2,8  | 16 843         | -0,4   | 2,0   | 20 669               | -25,8   | 45 361           | -19,4   | 2,2   |
| Ausland   | 431            | 25,3   | 811            | -3,0   | 1,9   | 985                  | 10,8  | 2 601            | 32,3  | 2,6   |
| Pensionen   | 18 233         | -12,4  | 42 611         | -7,8   | 2,3   | 50 467               | -29,6   | 147 514          | -14,9   | 2,9   |
| Deutschland   | 17 389         | -12,4  | 39 693         | -7,0   | 2,3   | 47 458               | -30,9   | 129 899          | -17,9   | 2,7   |
| Ausland   | 844            | -12,0  | 2 918          | -17,4  | 3,5   | 3 009                | -1,0  | 17 615           | 16,6  | 5,9   |

**Noch 7. Ankünfte, Übernachtungen und Aufenthaltsdauer der Gäste in Beherbergungsbetrieben (einschl.Camping)  
nach Reisegebieten, Betriebsarten und zusammengefassten Gästegruppen**

| Land, Reisegebiet<br>-----<br>Betriebsart<br>-----<br>Ständiger Wohnsitz der Gäste<br>Deutschland/Ausland | Juli 2021      |  |                |  |   | Januar bis Juli 2021 |   |                |   |   |
|---|----------------|--|----------------|--|---|----------------------|---|----------------|---|---|
|   | Ankünfte       |  | Übernachtungen |  | durch-<br>schn.<br>Aufent-<br>halts-<br>dauer | Ankünfte             |   | Übernachtungen |   | durch-<br>schn.<br>Aufent-<br>halts-<br>dauer |
|   | insge-<br>samt | Veränd.<br>gegen-<br>über<br>Vorj.-<br>monat | insge-<br>samt | Veränd.<br>gegen-<br>über<br>Vorj.-<br>monat |   | insge-<br>samt       | Veränd.<br>gegen-<br>über<br>Vorj.-<br>zeitr. | insge-<br>samt | Veränd.<br>gegen-<br>über<br>Vorj.-<br>zeitr. |   |
|   | Anzahl         | %  | Anzahl         | %  | Tage  | Anzahl               | %   | Anzahl         | %   | Tage  |
| <b>Sachsen-Anhalt</b>   |                |  |                |  |   |                      |   |                |   |   |
| Ferienunterkünfte u. ähnliche   |                |  |                |  |   |                      |   |                |   |   |
| Beherbergungsstätten  | 42 591         | 7,7  | 159 344        | -0,2   | 3,7   | 70 027               | -48,5   | 289 201        | -38,6   | 4,1   |
| Deutschland   | 41 402         | 9,2  | 150 968        | 0,8  | 3,6   | 66 892               | -49,1   | 244 546        | -43,3   | 3,7   |
| Ausland   | 1 189          | -27,3  | 8 376          | -15,4  | 7,0   | 3 135                | -31,8   | 44 655         | 12,9  | 14,2  |
| Erholungs- und Ferienheime  | 4 860          | 75,8   | 15 660         | 48,4   | 3,2   | 6 937                | -56,4   | 21 386         | -49,5   | 3,1   |
| Deutschland   | 4 845          | 79,3   | 15 597         | 51,2   | 3,2   | 6 906                | -56,0   | 21 264         | -48,5   | 3,1   |
| Ausland   | 15             | -76,2  | 63             | -73,5  | 4,2   | 31                   | -85,8   | 122            | -88,6   | 3,9   |
| Ferienzentren   | 12 943         | 6,0  | 55 739         | -3,3   | 4,3   | 20 474               | -48,9   | 83 262         | -45,7   | 4,1   |
| Deutschland   | 12 705         | 8,9  | 54 559         | 0,3  | 4,3   | 20 140               | -48,5   | 80 107         | -45,5   | 4,0   |
| Ausland   | 238            | -55,5  | 1 180          | -63,3  | 5,0   | 334                  | -64,9   | 3 155          | -49,6   | 9,4   |
| Ferienhäuser, -wohnungen  | 12 947         | -8,4   | 54 504         | -11,1  | 4,2   | 25 454               | -39,6   | 129 917        | -26,4   | 5,1   |
| Deutschland   | 12 368         | -8,0   | 48 669         | -13,6  | 3,9   | 23 724               | -40,6   | 95 672         | -37,2   | 4,0   |
| Ausland   | 579            | -16,0  | 5 835          | 17,1   | 10,1  | 1 730                | -23,6   | 34 245         | 41,5  | 19,8  |
| Jugendherbergen, Hütten   | 11 841         | 13,4   | 33 441         | 10,6   | 2,8   | 17 162               | -54,5   | 54 636         | -44,9   | 3,2   |
| Deutschland   | 11 484         | 13,7   | 32 143         | 11,7   | 2,8   | 16 122               | -55,9   | 47 503         | -47,9   | 2,9   |
| Ausland   | 357            | 2,3  | 1 298          | -11,6  | 3,6   | 1 040                | -10,3   | 7 133          | -11,2   | 6,9   |
| Campingplätze   | 49 385         | -13,5  | 139 989        | -13,1  | 2,8   | 87 112               | -22,9   | 239 921        | -22,7   | 2,8   |
| Deutschland   | 46 928         | -14,0  | 132 953        | -13,1  | 2,8   | 84 033               | -23,3   | 230 533        | -22,7   | 2,7   |
| Ausland   | 2 457          | -3,5   | 7 036          | -14,3  | 2,9   | 3 079                | -12,0   | 9 388          | -21,1   | 3,0   |
| Sonstige tourismusrelevante   |                |  |                |  |   |                      |   |                |   |   |
| Unterkünfte   | 4 914          | 7,0  | 84 904         | 3,8  | 17,3  | 25 812               | -16,4   | 489 807        | -2,7  | 19,0  |
| Deutschland   | 4 900          | 7,0  | 84 816         | 3,7  | 17,3  | 25 795               | -16,2   | 489 713        | -2,7  | 19,0  |
| Ausland   | 14             | -6,7   | 88             | 125,6  | 6,3   | 17                   | -84,0   | 94             | -55,0   | 5,5   |
| Vorsorge- u. Reha-Kliniken  | 3 550          | -2,6   | 81 491         | 2,9  | 23,0  | 22 177               | -5,1  | 480 578        | -1,3  | 21,7  |
| Deutschland   | 3 550          | -2,6   | 81 491         | 2,9  | 23,0  | 22 177               | -5,1  | 480 578        | -1,3  | 21,7  |
| Ausland   | -              | -  | -              | -  | -   | -                    | -   | -              | -   | -   |
| Schulungsheime  | 1 364          | 43,6   | 3 413          | 31,4   | 2,5   | 3 635                | -51,6   | 9 229          | -44,4   | 2,5   |
| Deutschland   | 1 350          | 44,4   | 3 325          | 29,9   | 2,5   | 3 618                | -51,1   | 9 135          | -44,2   | 2,5   |
| Ausland   | 14             | -6,7   | 88             | 125,6  | 6,3   | 17                   | -84,0   | 94             | -55,0   | 5,5   |

**Noch 7. Ankünfte, Übernachtungen und Aufenthaltsdauer der Gäste in Beherbergungsbetrieben (einschl.Camping)  
nach Reisegebieten, Betriebsarten und zusammengefassten Gästegruppen**

| Land, Reisegebiet<br>-----<br>Betriebsart<br>-----<br>Ständiger Wohnsitz der Gäste<br>Deutschland/Ausland | Juli 2021      |  |                |  |   | Januar bis Juli 2021 |   |                |   |   |
|---|----------------|--|----------------|--|---|----------------------|---|----------------|---|---|
|   | Ankünfte       |  | Übernachtungen |  | durch-<br>schn.<br>Aufent-<br>halts-<br>dauer | Ankünfte             |   | Übernachtungen |   | durch-<br>schn.<br>Aufent-<br>halts-<br>dauer |
|   | insge-<br>samt | Veränd.<br>gegen-<br>über<br>Vorj.-<br>monat | insge-<br>samt | Veränd.<br>gegen-<br>über<br>Vorj.-<br>monat |   | insge-<br>samt       | Veränd.<br>gegen-<br>über<br>Vorj.-<br>zeitr. | insge-<br>samt | Veränd.<br>gegen-<br>über<br>Vorj.-<br>zeitr. |   |
|   | Anzahl         | %  | Anzahl         | %  | Tage  | Anzahl               | %   | Anzahl         | %   | Tage  |
| <b>Harz und Harzvorland</b>   |                |  |                |  |   |                      |   |                |   |   |
| Betriebe zusammen   | 110 086        | -6,0   | 337 484        | -8,0   | 3,1   | 196 389              | -50,2   | 614 428        | -46,6   | 3,1   |
| Deutschland   | 104 592        | -4,9   | 321 990        | -6,3   | 3,1   | 188 126              | -50,6   | 588 826        | -46,8   | 3,1   |
| Ausland   | 5 494          | -23,8  | 15 494         | -32,3  | 2,8   | 8 263                | -38,5   | 25 602         | -40,4   | 3,1   |
| Hotels, Gasthöfe, Pensionen   | 75 222         | -5,2   | 189 457        | -6,7   | 2,5   | 137 622              | -50,5   | 334 253        | -50,4   | 2,4   |
| Deutschland   | 70 897         | -4,1   | 178 822        | -5,2   | 2,5   | 130 835              | -51,0   | 315 800        | -51,1   | 2,4   |
| Ausland   | 4 325          | -20,2  | 10 635         | -25,9  | 2,5   | 6 787                | -36,2   | 18 453         | -34,6   | 2,7   |
| Hotels (ohne Hotels garnis)   | 60 487         | -0,8   | 153 461        | -3,5   | 2,5   | 106 690              | -52,3   | 253 175        | -53,5   | 2,4   |
| Deutschland   | 57 025         | 0,7  | 145 355        | -1,4   | 2,5   | 101 505              | -52,9   | 241 267        | -53,9   | 2,4   |
| Ausland   | 3 462          | -20,9  | 8 106          | -30,1  | 2,3   | 5 185                | -38,6   | 11 908         | -44,4   | 2,3   |
| Hotels garnis   | 6 937          | -18,6  | 16 020         | -17,4  | 2,3   | 14 822               | -42,0   | 36 052         | -39,3   | 2,4   |
| Deutschland   | 6 467          | -18,9  | 14 813         | -17,8  | 2,3   | 14 021               | -42,5   | 33 929         | -39,2   | 2,4   |
| Ausland   | 470            | -13,8  | 1 207          | -11,4  | 2,6   | 801                  | -30,6   | 2 123          | -41,6   | 2,7   |
| Gasthöfe  | 2 386          | -8,3   | 5 518          | -9,3   | 2,3   | 4 163                | -40,0   | 9 498          | -42,4   | 2,3   |
| Deutschland   | 2 268          | -8,3   | 5 238          | -8,5   | 2,3   | 3 981                | -40,6   | 8 972          | -43,8   | 2,3   |
| Ausland   | 118            | -7,8   | 280            | -21,6  | 2,4   | 182                  | -21,2   | 526            | -1,1  | 2,9   |
| Pensionen   | 5 412          | -24,9  | 14 458         | -21,8  | 2,7   | 11 947               | -44,3   | 35 528         | -33,4   | 3,0   |
| Deutschland   | 5 137          | -24,8  | 13 416         | -23,1  | 2,6   | 11 328               | -45,1   | 31 632         | -37,7   | 2,8   |
| Ausland   | 275            | -26,1  | 1 042          | 0,3  | 3,8   | 619                  | -24,0   | 3 896          | 49,2  | 6,3   |



**Noch 7. Ankünfte, Übernachtungen und Aufenthaltsdauer der Gäste in Beherbergungsbetrieben (einschl.Camping)  
nach Reisegebieten, Betriebsarten und zusammengefassten Gästegruppen**

[illegible]

**Noch 7. Ankünfte, Übernachtungen und Aufenthaltsdauer der Gäste in Beherbergungsbetrieben (einschl.Camping)  
nach Reisegebieten, Betriebsarten und zusammengefassten Gästegruppen**

| Land, Reisegebiet<br>-----<br>Betriebsart<br>-----<br>Ständiger Wohnsitz der Gäste<br>Deutschland/Ausland | Juli 2021      |  |                |  |   | Januar bis Juli 2021 |   |                |   |   |
|---|----------------|--|----------------|--|---|----------------------|---|----------------|---|---|
|   | Ankünfte       |  | Übernachtungen |  | durch-<br>schn.<br>Aufent-<br>halts-<br>dauer | Ankünfte             |   | Übernachtungen |   | durch-<br>schn.<br>Aufent-<br>halts-<br>dauer |
|   | insge-<br>samt | Veränd.<br>gegen-<br>über<br>Vorj.-<br>monat | insge-<br>samt | Veränd.<br>gegen-<br>über<br>Vorj.-<br>monat |   | insge-<br>samt       | Veränd.<br>gegen-<br>über<br>Vorj.-<br>zeitr. | insge-<br>samt | Veränd.<br>gegen-<br>über<br>Vorj.-<br>zeitr. |   |
|   | Anzahl         | %  | Anzahl         | %  | Tage  | Anzahl               | %   | Anzahl         | %   | Tage  |
| <b>Halle, Saale, Unstrut</b>  |                |  |                |  |   |                      |   |                |   |   |
| Betriebe zusammen   | 65 672         | 4,3  | 153 165        | 1,7  | 2,3   | 179 867              | -24,0   | 498 739        | -14,8   | 2,8   |
| Deutschland   | 59 840         | 1,7  | 141 466        | 0,0  | 2,4   | 164 556              | -25,2   | 456 565        | -16,3   | 2,8   |
| Ausland   | 5 832          | 41,3   | 11 699         | 27,0   | 2,0   | 15 311               | -8,5  | 42 174         | 6,3   | 2,8   |
| Hotels, Gasthöfe, Pensionen   | 48 016         | 5,3  | 91 333         | 7,2  | 1,9   | 147 099              | -22,8   | 310 393        | -12,7   | 2,1   |
| Deutschland   | 42 763         | 1,8  | 81 305         | 3,8  | 1,9   | 133 050              | -24,0   | 275 124        | -15,2   | 2,1   |
| Ausland   | 5 253          | 45,4   | 10 028         | 46,4   | 1,9   | 14 049               | -8,8  | 35 269         | 13,5  | 2,5   |
| Hotels (ohne Hotels garnis)   | 35 122         | 7,1  | 66 835         | 10,1   | 1,9   | 107 516              | -22,5   | 221 270        | -11,3   | 2,1   |
| Deutschland   | 30 757         | 3,1  | 59 081         | 6,5  | 1,9   | 96 328               | -23,6   | 196 988        | -13,2   | 2,0   |
| Ausland   | 4 365          | 47,9   | 7 754          | 48,7   | 1,8   | 11 188               | -11,4   | 24 282         | 7,6   | 2,2   |
| Hotels garnis   | 7 734          | 9,2  | 13 266         | 2,2  | 1,7   | 24 669               | -22,2   | 48 842         | -22,2   | 2,0   |
| Deutschland   | 7 147          | 7,4  | 11 954         | -1,2   | 1,7   | 22 695               | -23,7   | 43 491         | -25,2   | 1,9   |
| Ausland   | 587            | 35,9   | 1 312          | 49,3   | 2,2   | 1 974                | 0,8   | 5 351          | 16,7  | 2,7   |
| Gasthöfe  | 2 203          | -2,9   | 4 738          | 1,3  | 2,2   | 6 139                | -19,8   | 14 372         | -3,1  | 2,3   |
| Deutschland   | 2 119          | -3,0   | 4 556          | 2,5  | 2,2   | 5 960                | -19,5   | 13 901         | -2,2  | 2,3   |
| Ausland   | 84             | -1,2   | 182            | -21,9  | 2,2   | 179                  | -26,0   | 471            | -23,9   | 2,6   |
| Pensionen   | 2 957          | -14,6  | 6 494          | -4,7   | 2,2   | 8 775                | -29,6   | 25 909         | -9,1  | 3,0   |
| Deutschland   | 2 740          | -17,4  | 5 714          | -9,2   | 2,1   | 8 067                | -32,1   | 20 744         | -17,7   | 2,6   |
| Ausland   | 217            | 48,6   | 780            | 49,7   | 3,6   | 708                  | 21,0  | 5 165          | 56,6  | 7,3   |

**Noch 7. Ankünfte, Übernachtungen und Aufenthaltsdauer der Gäste in Beherbergungsbetrieben (einschl.Camping)  
nach Reisegebieten, Betriebsarten und zusammengefassten Gästegruppen**

[illegible]

**Noch 7. Ankünfte, Übernachtungen und Aufenthaltsdauer der Gäste in Beherbergungsbetrieben (einschl. Camping)  
nach Reisegebieten, Betriebsarten und zusammengefassten Gästegruppen**

| Land, Reisegebiet<br>-----<br>Betriebsart<br>-----<br>Ständiger Wohnsitz der Gäste<br>Deutschland/Ausland | Juli 2021      |  |                |  |   | Januar bis Juli 2021 |   |                |   |   |
|---|----------------|--|----------------|--|---|----------------------|---|----------------|---|---|
|   | Ankünfte       |  | Übernachtungen |  | durch-<br>schn.<br>Aufent-<br>halts-<br>dauer | Ankünfte             |   | Übernachtungen |   | durch-<br>schn.<br>Aufent-<br>halts-<br>dauer |
|   | insge-<br>samt | Veränd.<br>gegen-<br>über<br>Vorj.-<br>monat | insge-<br>samt | Veränd.<br>gegen-<br>über<br>Vorj.-<br>monat |   | insge-<br>samt       | Veränd.<br>gegen-<br>über<br>Vorj.-<br>zeitr. | insge-<br>samt | Veränd.<br>gegen-<br>über<br>Vorj.-<br>zeitr. |   |
|   | Anzahl         | %  | Anzahl         | %  | Tage  | Anzahl               | %   | Anzahl         | %   | Tage  |
| <b>Anhalt-Wittenberg</b>  |                |  |                |  |   |                      |   |                |   |   |
| Betriebe zusammen   | 50 969         | -5,8   | 127 739        | -3,5   | 2,5   | 127 030              | -28,2   | 367 938        | -20,4   | 2,9   |
| Deutschland   | 47 449         | -6,9   | 121 254        | -4,1   | 2,6   | 119 356              | -28,0   | 349 802        | -19,7   | 2,9   |
| Ausland   | 3 520          | 10,6   | 6 485          | 8,3  | 1,8   | 7 674                | -31,3   | 18 136         | -31,4   | 2,4   |
| Hotels, Gasthöfe, Pensionen   | 33 141         | -1,4   | 61 973         | 1,0  | 1,9   | 92 764               | -27,8   | 188 498        | -23,3   | 2,0   |
| Deutschland   | 30 340         | -2,2   | 57 567         | 0,8  | 1,9   | 86 096               | -27,3   | 175 635        | -22,2   | 2,0   |
| Ausland   | 2 801          | 9,3  | 4 406          | 3,1  | 1,6   | 6 668                | -34,0   | 12 863         | -35,1   | 1,9   |
| Hotels (ohne Hotels garnis)   | 25 326         | -3,9   | 46 869         | -1,4   | 1,9   | 71 778               | -29,1   | 136 991        | -26,5   | 1,9   |
| Deutschland   | 23 245         | -4,6   | 43 549         | -2,0   | 1,9   | 66 806               | -28,4   | 128 131        | -25,7   | 1,9   |
| Ausland   | 2 081          | 4,7  | 3 320          | 7,7  | 1,6   | 4 972                | -36,5   | 8 860          | -35,8   | 1,8   |
| Hotels garnis   | 3 364          | 9,6  | 6 332          | 13,6   | 1,9   | 9 894                | -27,2   | 22 311         | -16,4   | 2,3   |
| Deutschland   | 2 816          | 7,1  | 5 531          | 12,7   | 2,0   | 8 555                | -27,9   | 19 375         | -18,7   | 2,3   |
| Ausland   | 548            | 24,5   | 801            | 20,5   | 1,5   | 1 339                | -22,7   | 2 936          | 2,0   | 2,2   |
| Gasthöfe  | 957            | 7,3  | 1 608          | 2,7  | 1,7   | 2 140                | -33,5   | 4 352          | -21,3   | 2,0   |
| Deutschland   | 904            | 5,0  | 1 535          | 2,0  | 1,7   | 2 045                | -34,8   | 4 226          | -21,6   | 2,1   |
| Ausland   | 53             | 71,0   | 73             | 21,7   | 1,4   | 95                   | 15,9  | 126            | -8,0  | 1,3   |
| Pensionen   | 3 494          | 6,1  | 7 164          | 7,3  | 2,1   | 8 952                | -14,7   | 24 844         | -8,7  | 2,8   |
| Deutschland   | 3 375          | 5,9  | 6 952          | 11,9   | 2,1   | 8 690                | -13,4   | 23 903         | -1,3  | 2,8   |
| Ausland   | 119            | 14,4   | 212            | -54,3  | 1,8   | 262                  | -43,2   | 941            | -68,7   | 3,6   |

**Noch 7. Ankünfte, Übernachtungen und Aufenthaltsdauer der Gäste in Beherbergungsbetrieben (einschl. Camping)  
nach Reisegebieten, Betriebsarten und zusammengefassten Gästegruppen**

[illegible]

**Noch 7. Ankünfte, Übernachtungen und Aufenthaltsdauer der Gäste in Beherbergungsbetrieben (einschl. Camping)  
nach Reisegebieten, Betriebsarten und zusammengefassten Gästegruppen**

| Land, Reisegebiet<br>-----<br>Betriebsart<br>-----<br>Ständiger Wohnsitz der Gäste<br>Deutschland/Ausland | Juli 2021      |  |                |  |   | Januar bis Juli 2021 |   |                |   |   |
|---|----------------|--|----------------|--|---|----------------------|---|----------------|---|---|
|   | Ankünfte       |  | Übernachtungen |  | durch-<br>schn.<br>Aufent-<br>halts-<br>dauer | Ankünfte             |   | Übernachtungen |   | durch-<br>schn.<br>Aufent-<br>halts-<br>dauer |
|   | insge-<br>samt | Veränd.<br>gegen-<br>über<br>Vorj.-<br>monat | insge-<br>samt | Veränd.<br>gegen-<br>über<br>Vorj.-<br>monat |   | insge-<br>samt       | Veränd.<br>gegen-<br>über<br>Vorj.-<br>zeitr. | insge-<br>samt | Veränd.<br>gegen-<br>über<br>Vorj.-<br>zeitr. |   |
|   | Anzahl         | %  | Anzahl         | %  | Tage  | Anzahl               | %   | Anzahl         | %   | Tage  |
| <b>Magdeburg, Elbe-Börde-Heide</b>  |                |  |                |  |   |                      |   |                |   |   |
| Betriebe zusammen   | 68 034         | 5,0  | 169 948        | 9,2  | 2,5   | 209 129              | -22,5   | 625 902        | -6,9  | 3,0   |
| Deutschland   | 61 589         | 5,6  | 155 835        | 10,0   | 2,5   | 191 168              | -22,6   | 562 914        | -8,3  | 2,9   |
| Ausland   | 6 445          | -0,1   | 14 113         | 1,6  | 2,2   | 17 961               | -21,6   | 62 988         | 7,5   | 3,5   |
| Hotels, Gasthöfe, Pensionen   | 52 917         | 3,6  | 101 794        | 8,0  | 1,9   | 173 570              | -24,2   | 367 329        | -13,1   | 2,1   |
| Deutschland   | 47 280         | 4,2  | 92 561         | 10,4   | 2,0   | 157 494              | -24,4   | 331 487        | -13,0   | 2,1   |
| Ausland   | 5 637          | -1,0   | 9 233          | -11,7  | 1,6   | 16 076               | -22,1   | 35 842         | -14,3   | 2,2   |
| Hotels (ohne Hotels garnis)   | 38 114         | 5,0  | 73 650         | 8,9  | 1,9   | 123 077              | -26,3   | 253 384        | -17,0   | 2,1   |
| Deutschland   | 33 706         | 5,4  | 66 687         | 11,9   | 2,0   | 110 960              | -26,4   | 230 319        | -15,5   | 2,1   |
| Ausland   | 4 408          | 2,1  | 6 963          | -13,3  | 1,6   | 12 117               | -25,3   | 23 065         | -29,6   | 1,9   |
| Hotels garnis   | 10 172         | -2,6   | 18 095         | 3,1  | 1,8   | 33 294               | -18,1   | 68 364         | -0,8  | 2,1   |
| Deutschland   | 9 155          | -0,8   | 16 411         | 5,7  | 1,8   | 30 253               | -18,1   | 59 462         | -4,1  | 2,0   |
| Ausland   | 1 017          | -16,0  | 1 684          | -17,0  | 1,7   | 3 041                | -17,8   | 8 902          | 29,5  | 2,9   |
| Gasthöfe  | 1 896          | 44,3   | 3 496          | 30,4   | 1,8   | 5 600                | 0,3   | 12 988         | 11,7  | 2,3   |
| Deutschland   | 1 779          | 40,4   | 3 300          | 26,6   | 1,9   | 5 218                | -3,3  | 11 778         | 4,6   | 2,3   |
| Ausland   | 117            | 148,9  | 196            | 168,5  | 1,7   | 382                  | 103,2   | 1 210          | 230,6   | 3,2   |
| Pensionen   | 2 735          | -9,4   | 6 553          | 2,2  | 2,4   | 11 599               | -26,8   | 32 593         | -11,9   | 2,8   |
| Deutschland   | 2 640          | -8,9   | 6 163          | 1,1  | 2,3   | 11 063               | -27,8   | 29 928         | -14,9   | 2,7   |
| Ausland   | 95             | -20,2  | 390            | 23,0   | 4,1   | 536                  | 2,5   | 2 665          | 46,3  | 5,0   |

**Noch 7. Ankünfte, Übernachtungen und Aufenthaltsdauer der Gäste in Beherbergungsbetrieben (einschl. Camping)  
nach Reisegebieten, Betriebsarten und zusammengefassten Gästegruppen**

| Land, Reisegebiet<br>-----<br>Betriebsart<br>-----<br>Ständiger Wohnsitz der Gäste<br>Deutschland/Ausland | Juli 2021                   |  |                |  |   | Januar bis Juli 2021 |   |                |   |   |
|---|-----------------------------|--|----------------|--|---|----------------------|---|----------------|---|---|
|   | Ankünfte                    |  | Übernachtungen |  | durch-<br>schn.<br>Aufent-<br>halts-<br>dauer | Ankünfte             |   | Übernachtungen |   | durch-<br>schn.<br>Aufent-<br>halts-<br>dauer |
|   | insge-<br>samt              | Veränd.<br>gegen-<br>über<br>Vorj.-<br>monat | insge-<br>samt | Veränd.<br>gegen-<br>über<br>Vorj.-<br>monat |   | insge-<br>samt       | Veränd.<br>gegen-<br>über<br>Vorj.-<br>zeitr. | insge-<br>samt | Veränd.<br>gegen-<br>über<br>Vorj.-<br>zeitr. |   |
|   |                             |  |                |  |   |                      |   |                |   |   |
| Anzahl  | %                           | Anzahl                                       | %              | Tage   | Anzahl  | %                    | Anzahl  | %              | Tage  |   |
|   | Magdeburg, Elbe-Börde-Heide |  |                |  |   |                      |   |                |   |   |
| Ferienunterkünfte u. ähnliche   |                             |  |                |  |   |                      |   |                |   |   |
| Beherbergungsstätten  | 3 556                       | 25,0   | 14 087         | 27,8   | 4,0   | 7 853                | -27,4   | 50 477         | 20,6  | 6,4   |
| Deutschland   | 3 313                       | 24,0   | 10 667         | 18,6   | 3,2   | 6 734                | -30,9   | 25 792         | -11,4   | 3,8   |
| Ausland   | 243                         | 41,3   | 3 420          | 68,1   | 14,1  | 1 119                | 3,5   | 24 685         | 93,3  | 22,1  |
| Erholungs- und Ferienheime  | .                           | .  | .              | .  | .   | .                    | .   | .              | .   | .   |
| Deutschland   | .                           | .  | .              | .  | .   | .                    | .   | .              | .   | .   |
| Ausland   | .                           | .  | .              | .  | .   | .                    | .   | .              | .   | .   |
| Ferienzentren   | .                           | .  | .              | .  | .   | .                    | .   | .              | .   | .   |
| Deutschland   | .                           | .  | .              | .  | .   | .                    | .   | .              | .   | .   |
| Ausland   | .                           | .  | .              | .  | .   | .                    | .   | .              | .   | .   |
| Ferienhäuser, -wohnungen  | 521                         | -20,7  | 4 752          | 16,2   | 9,1   | 2 294                | -17,5   | 28 762         | 63,5  | 12,5  |
| Deutschland   | 334                         | -38,6  | 1 489          | -34,8  | 4,5   | 1 373                | -35,6   | 6 512          | -21,6   | 4,7   |
| Ausland   | 187                         | 65,5   | 3 263          | 80,8   | 17,4  | 921                  | 42,6  | 22 250         | 139,6   | 24,2  |
| Jugendherbergen, Hütten   | 1 921                       | 25,9   | 3 952          | 31,3   | 2,1   | 3 532                | -27,7   | 10 145         | 0,1   | 2,9   |
| Deutschland   | 1 885                       | 25,9   | 3 866          | 30,4   | 2,1   | 3 419                | -27,3   | 9 543          | 4,5   | 2,8   |
| Ausland   | 36                          | 24,1   | 86             | 87,0   | 2,4   | 113                  | -36,9   | 602            | -39,8   | 5,3   |
| Campingplätze   | 10 068                      | 6,2  | 29 198         | 13,4   | 2,9   | 19 615               | -3,0  | 53 791         | -2,2  | 2,7   |
| Deutschland   | 9 504                       | 6,8  | 27 739         | 13,9   | 2,9   | 18 853               | -1,4  | 51 337         | 0,3   | 2,7   |
| Ausland   | 564                         | -2,1   | 1 459          | 4,9  | 2,6   | 762                  | -29,8   | 2 454          | -36,0   | 3,2   |
| Sonstige tourismusrelevante   |                             |  |                |  |   |                      |   |                |   |   |
| Unterkünfte   | 1 493                       | 9,5  | 24 869         | 1,3  | 16,7  | 8 091                | -16,8   | 154 305        | 1,1   | 19,1  |
| Deutschland   | 1 492                       | 10,3   | 24 868         | 1,3  | 16,7  | 8 087                | -16,0   | 154 298        | 1,2   | 19,1  |
| Ausland   | 1                           | -90,9  | 1              | -92,9  | 1,0   | 4                    | -96,1   | 7              | -96,2   | 1,8   |
| Vorsorge- u. Reha-Kliniken  | 953                         | 0,4  | 23 832         | 1,0  | 25,0  | 6 608                | 10,3  | 150 813        | 3,7   | 22,8  |
| Deutschland   | 953                         | 0,4  | 23 832         | 1,0  | 25,0  | 6 608                | 10,3  | 150 813        | 3,7   | 22,8  |
| Ausland   | -                           | -  | -              | -  | -   | -                    | -   | -              | -   | -   |
| Schulungsheime  | 540                         | 30,1   | 1 037          | 9,6  | 1,9   | 1 483                | -60,3   | 3 492          | -51,8   | 2,4   |
| Deutschland   | 539                         | 33,4   | 1 036          | 11,2   | 1,9   | 1 479                | -59,3   | 3 485          | -50,6   | 2,4   |
| Ausland   | 1                           | -90,9  | 1              | -92,9  | 1,0   | 4                    | -96,1   | 7              | -96,2   | 1,8   |

**Noch 7. Ankünfte, Übernachtungen und Aufenthaltsdauer der Gäste in Beherbergungsbetrieben (einschl. Camping)  
nach Reisegebieten, Betriebsarten und zusammengefassten Gästegruppen**

| Land, Reisegebiet<br>-----<br>Betriebsart<br>-----<br>Ständiger Wohnsitz der Gäste<br>Deutschland/Ausland | Juli 2021      |  |                |  |   | Januar bis Juli 2021 |   |                |   |   |
|---|----------------|--|----------------|--|---|----------------------|---|----------------|---|---|
|   | Ankünfte       |  | Übernachtungen |  | durch-<br>schn.<br>Aufent-<br>halts-<br>dauer | Ankünfte             |   | Übernachtungen |   | durch-<br>schn.<br>Aufent-<br>halts-<br>dauer |
|   | insge-<br>samt | Veränd.<br>gegen-<br>über<br>Vorj.-<br>monat | insge-<br>samt | Veränd.<br>gegen-<br>über<br>Vorj.-<br>monat |   | insge-<br>samt       | Veränd.<br>gegen-<br>über<br>Vorj.-<br>zeitr. | insge-<br>samt | Veränd.<br>gegen-<br>über<br>Vorj.-<br>zeitr. |   |
|   | Anzahl         | %  | Anzahl         | %  | Tage  | Anzahl               | %   | Anzahl         | %   | Tage  |
| <b>Altmark</b>  |                |  |                |  |   |                      |   |                |   |   |
| Betriebe zusammen   | 28 678         | -0,8   | 72 925         | -0,2   | 2,5   | 68 971               | -21,3   | 217 029        | -4,9  | 3,1   |
| Deutschland   | 27 703         | 0,1  | 69 574         | 1,0  | 2,5   | 66 204               | -21,9   | 200 435        | -7,3  | 3,0   |
| Ausland   | 975            | -19,7  | 3 351          | -19,7  | 3,4   | 2 767                | -2,8  | 16 594         | 37,8  | 6,0   |
| Hotels, Gasthöfe, Pensionen   | 17 253         | 1,1  | 32 467         | 1,8  | 1,9   | 47 380               | -20,8   | 104 634        | -9,5  | 2,2   |
| Deutschland   | 16 663         | 1,8  | 31 127         | 4,4  | 1,9   | 45 215               | -21,7   | 95 704         | -11,8   | 2,1   |
| Ausland   | 590            | -15,5  | 1 340          | -35,3  | 2,3   | 2 165                | 3,6   | 8 930          | 25,2  | 4,1   |
| Hotels (ohne Hotels garnis)   | 11 762         | 6,3  | 21 380         | 7,9  | 1,8   | 32 162               | -18,3   | 63 484         | -11,5   | 2,0   |
| Deutschland   | 11 387         | 6,5  | 20 641         | 7,8  | 1,8   | 31 167               | -18,5   | 60 444         | -13,1   | 1,9   |
| Ausland   | 375            | -0,5   | 739            | 10,5   | 2,0   | 995                  | -11,6   | 3 040          | 41,3  | 3,1   |
| Hotels garnis   | 515            | -34,3  | 851            | -43,3  | 1,7   | 2 412                | -33,9   | 5 758          | -15,7   | 2,4   |
| Deutschland   | 497            | -32,3  | 824            | -41,4  | 1,7   | 2 273                | -34,8   | 5 084          | -22,0   | 2,2   |
| Ausland   | 18             | -64,0  | 27             | -71,6  | 1,5   | 139                  | -14,2   | 674            | 118,8   | 4,8   |
| Gasthöfe  | 1 341          | -3,4   | 2 294          | -16,2  | 1,7   | 3 612                | -32,5   | 6 752          | -31,0   | 1,9   |
| Deutschland   | 1 282          | -4,0   | 2 214          | -15,7  | 1,7   | 3 465                | -33,5   | 6 484          | -31,6   | 1,9   |
| Ausland   | 59             | 11,3   | 80             | -29,2  | 1,4   | 147                  | 0,7   | 268            | -14,1   | 1,8   |
| Pensionen   | 3 635          | -5,1   | 7 942          | 1,5  | 2,2   | 9 194                | -19,9   | 28 640         | 5,0   | 3,1   |
| Deutschland   | 3 497          | -3,2   | 7 448          | 12,3   | 2,1   | 8 310                | -23,2   | 23 692         | 3,4   | 2,9   |
| Ausland   | 138            | -36,7  | 494            | -58,6  | 3,6   | 884                  | 35,0  | 4 948          | 13,5  | 5,6   |



**Noch 7. Ankünfte, Übernachtungen und Aufenthaltsdauer der Gäste in Beherbergungsbetrieben (einschl. Camping)  
nach Reisegebieten, Betriebsarten und zusammengefassten Gästegruppen**

[illegible]

**8. Ankünfte, Übernachtungen und Aufenthaltsdauer der Gäste in Beherbergungsbetrieben (einschl. Camping)  
nach Reisegebieten und Herkunftsländern**

| Land<br>Reisegebiet<br>-----<br>Herkunftsland | Juli 2021      |  |                |  |   | Januar bis Juli 2021 |   |                  |   |   |
|---|----------------|--|----------------|--|---|----------------------|---|------------------|---|---|
|   | Ankünfte       |  | Übernachtungen |  | durch-<br>schn.<br>Aufent-<br>halts-<br>dauer | Ankünfte             |   | Übernachtungen   |   | durch-<br>schn.<br>Aufent-<br>halts-<br>dauer |
|   | insge-<br>samt | Veränd.<br>gegen-<br>über<br>Vorj.-<br>monat | insge-<br>samt | Veränd.<br>gegen-<br>über<br>Vorj.-<br>monat |   | insge-<br>samt       | Veränd.<br>gegen-<br>über<br>Vorj.-<br>zeitr. | insge-<br>samt   | Veränd.<br>gegen-<br>über<br>Vorj.-<br>zeitr. |   |
|   | Anzahl         | %  | Anzahl         | %  | Tage  | Anzahl               | %   | Anzahl           | %   | Tage  |
| <b>Sachsen-Anhalt</b>                         |                |  |                |  |   |                      |   |                  |   |   |
| <b>Insgesamt</b>                              | <b>323 439</b> | <b>-1,4</b>                                  | <b>861 261</b> | <b>-1,9</b>                                  | <b>2,7</b>                                    | <b>781 386</b>       | <b>-33,0</b>                                  | <b>2 324 036</b> | <b>-25,0</b>                                  | <b>3,0</b>                                    |
| Deutschland                                   | 301 173        | -1,5   | 810 119        | -1,5   | 2,7   | 729 410              | -33,6   | 2 158 542        | -26,0   | 3,0   |
| Ausland                                       | 22 266         | 0,3  | 51 142         | -8,9   | 2,3   | 51 976               | -22,5   | 165 494          | -7,9  | 3,2   |
| Europa  | 21 300         | -0,3   | 49 061         | -10,0  | 2,3   | 49 062               | -20,7   | 158 502          | -5,4  | 3,2   |
| Belgien                                       | 730            | -13,8  | 1 544          | -3,6   | 2,1   | 1 498                | -27,0   | 2 949            | -30,7   | 2,0   |
| Bulgarien                                     | 38             | -17,4  | 81             | -63,7  | 2,1   | 311                  | -12,4   | 2 716            | 174,1   | 8,7   |
| Dänemark                                      | 5 624          | -5,9   | 10 115         | -33,6  | 1,8   | 6 624                | -29,7   | 11 849           | -42,9   | 1,8   |
| Estland                                       | 41             | 105,0  | 46             | 76,9   | 1,1   | 70                   | -19,5   | 106              | -9,4  | 1,5   |
| Finnland                                      | 65             | -23,5  | 155            | -6,6   | 2,4   | 211                  | -56,5   | 1 299            | -9,3  | 6,2   |
| Frankreich                                    | 391            | 5,7  | 747            | 15,6   | 1,9   | 1 169                | -24,9   | 3 068            | 6,8   | 2,6   |
| Griechenland                                  | 18             | -41,9  | 25             | -57,6  | 1,4   | 101                  | -36,9   | 266              | -24,4   | 2,6   |
| Irland  | 125            | 495,2  | 268            | 396,3  | 2,1   | 227                  | -38,8   | 446              | -34,6   | 2,0   |
| Island  | 4              | 33,3   | 4              | 0,0  | 1,0   | 7                    | -36,4   | 7                | -65,0   | 1,0   |
| Italien                                       | 392            | -0,8   | 952            | 9,3  | 2,4   | 1 430                | -13,3   | 4 829            | 31,8  | 3,4   |
| Kroatien                                      | 40             | -35,5  | 255            | -39,0  | 6,4   | 173                  | -50,4   | 854              | -70,3   | 4,9   |
| Lettland                                      | 64             | -26,4  | 88             | -73,7  | 1,4   | 133                  | -36,4   | 186              | -79,2   | 1,4   |
| Litauen                                       | 145            | -2,0   | 201            | -80,2  | 1,4   | 498                  | -7,9  | 2 375            | -35,8   | 4,8   |
| Luxemburg                                     | 132            | 46,7   | 370            | 160,6  | 2,8   | 204                  | -30,1   | 544              | 14,0  | 2,7   |
| Malta   | 2              | -66,7  | 2              | -71,4  | 1,0   | 11                   | 10,0  | 54               | 390,9   | 4,9   |
| Niederlande                                   | 4 300          | -9,1   | 10 142         | -19,1  | 2,4   | 7 830                | -29,2   | 18 072           | -31,4   | 2,3   |
| Norwegen                                      | 270            | 23,3   | 423            | -10,6  | 1,6   | 373                  | -26,9   | 563              | -38,8   | 1,5   |
| Österreich                                    | 1 630          | 42,4   | 3 335          | 36,7   | 2,0   | 4 007                | -5,7  | 9 596            | -2,1  | 2,4   |
| Polen   | 1 953          | 11,5   | 8 388          | 54,1   | 4,3   | 8 695                | 2,1   | 41 143           | 31,8  | 4,7   |
| Portugal                                      | 27             | -30,8  | 121            | 19,8   | 4,5   | 778                  | 307,3   | 10 608           | **  | 13,6  |
| Rumänien                                      | 153            | 53,0   | 701            | 18,4   | 4,6   | 881                  | -0,2  | 6 344            | 29,2  | 7,2   |
| Russische Föderation                          | 49             | -63,7  | 97             | -41,9  | 2,0   | 295                  | -72,6   | 495              | -74,0   | 1,7   |
| Schweden                                      | 831            | 153,4  | 1 017          | 97,1   | 1,2   | 1 089                | -25,1   | 1 584            | -24,8   | 1,5   |
| Schweiz                                       | 1 577          | -11,7  | 2 918          | -21,4  | 1,9   | 2 736                | -34,5   | 5 061            | -39,0   | 1,8   |
| Slowakei                                      | 335            | 55,8   | 1 439          | 59,4   | 4,3   | 1 790                | 89,6  | 9 317            | 85,2  | 5,2   |
| Slowenien                                     | 115            | 27,8   | 875            | 111,4  | 7,6   | 478                  | 6,0   | 4 100            | 30,9  | 8,6   |
| Spanien                                       | 635            | 49,4   | 952            | 34,7   | 1,5   | 1 767                | -9,2  | 2 816            | -15,8   | 1,6   |
| Tschechische Republik                         | 578            | 33,2   | 1 538          | 87,6   | 2,7   | 1 606                | -18,5   | 5 212            | -8,1  | 3,2   |
| Türkei  | 65             | 116,7  | 122            | -8,3   | 1,9   | 157                  | 12,1  | 430              | -9,7  | 2,7   |
| Ukraine                                       | 55             | -11,3  | 174            | 68,9   | 3,2   | 342                  | -52,8   | 1 135            | -0,4  | 3,3   |
| Ungarn  | 130            | -21,7  | 198            | -77,8  | 1,5   | 450                  | -33,3   | 1 701            | -53,8   | 3,8   |
| Vereinigtes Königreich                        | 304            | -66,3  | 658            | -74,0  | 2,2   | 997                  | -70,5   | 3 150            | -70,0   | 3,2   |
| Zypern  | 7              | 600,0  | 15             | **   | 2,1   | 11                   | -47,6   | 20               | -33,3   | 1,8   |
| Sonstige europäische Länder                   | 475            | -23,9  | 1 095          | -12,4  | 2,3   | 2 113                | 6,6   | 5 607            | 10,0  | 2,7   |

**Noch 8. Ankünfte, Übernachtungen und Aufenthaltsdauer der Gäste in Beherbergungsbetrieben (einschl. Camping)  
nach Reisegebieten und Herkunftsländern**

| Land<br>Reisegebiet<br>-----<br>Herkunftsland | Juli 2021      |  |                |  |   | Januar bis Juli 2021 |   |                |   |   |
|---|----------------|--|----------------|--|---|----------------------|---|----------------|---|---|
|   | Ankünfte       |  | Übernachtungen |  | durch-<br>schn.<br>Aufent-<br>halts-<br>dauer | Ankünfte             |   | Übernachtungen |   | durch-<br>schn.<br>Aufent-<br>halts-<br>dauer |
|   | insge-<br>samt | Veränd.<br>gegen-<br>über<br>Vorj.-<br>monat | insge-<br>samt | Veränd.<br>gegen-<br>über<br>Vorj.-<br>monat |   | insge-<br>samt       | Veränd.<br>gegen-<br>über<br>Vorj.-<br>zeitr. | insge-<br>samt | Veränd.<br>gegen-<br>über<br>Vorj.-<br>zeitr. |   |
|   | Anzahl         | %  | Anzahl         | %  | Tage  | Anzahl               | %   | Anzahl         | %   | Tage  |
| <b>Sachsen-Anhalt</b>                         |                |  |                |  |   |                      |   |                |   |   |
| Afrika  | 27             | -20,6  | 79             | 6,8  | 2,9   | 87                   | -64,0   | 251            | -74,9   | 2,9   |
| Südafrika                                     | 14             | 55,6   | 47             | 327,3  | 3,4   | 18                   | -57,1   | 51             | -45,7   | 2,8   |
| Sonstige afrikanische Länder                  | 13             | -48,0  | 32             | -49,2  | 2,5   | 69                   | -65,5   | 200            | -77,9   | 2,9   |
| Asien   | 161            | 66,0   | 384            | 106,5  | 2,4   | 545                  | -54,8   | 1 959          | -49,0   | 3,6   |
| Arabische Golfstaaten                         | 27             | 575,0  | 72             | 620,0  | 2,7   | 54                   | -40,7   | 151            | -53,0   | 2,8   |
| China (einschl. Hongkong)                     | 21             | -8,7   | 55             | 34,1   | 2,6   | 65                   | -77,4   | 235            | -77,4   | 3,6   |
| Indien  | 7              | 40,0   | 35             | 84,2   | 5,0   | 60                   | -22,1   | 923            | 262,0   | 15,4  |
| Israel  | 31             | **   | 57             | **   | 1,8   | 60                   | -13,0   | 132            | 4,8   | 2,2   |
| Japan   | 17             | 183,3  | 44             | 29,4   | 2,6   | 38                   | -75,6   | 117            | -78,6   | 3,1   |
| Korea, Republik                               | 0              | -100,0                                       | 0              | -100,0                                       | -   | 140                  | 62,8  | 153            | 16,8  | 1,1   |
| Taiwan  | 3              | -40,0  | 10             | -23,1  | 3,3   | 5                    | -91,4   | 13             | -96,4   | 2,6   |
| Sonstige asiatische Länder                    | 55             | 31,0   | 111            | 105,6  | 2,0   | 123                  | -67,7   | 235            | -77,9   | 1,9   |
| Amerika                                       | 326            | 18,1   | 682            | 30,9   | 2,1   | 724                  | -55,6   | 1 691          | -49,2   | 2,3   |
| Kanada  | 6              | -14,3  | 13             | 62,5   | 2,2   | 9                    | -91,4   | 16             | -94,7   | 1,8   |
| Vereinigte Staaten                            | 253            | 10,0   | 550            | 33,2   | 2,2   | 553                  | -54,8   | 1 298          | -45,1   | 2,3   |
| Sonstige nordamerik. Länder                   | 0              | -100,0                                       | 0              | -100,0                                       | -   | 0                    | -100,0  | 0              | -100,0  | -   |
| Mittelamerika/Karibik                         | 18             | 5,9  | 35             | -5,4   | 1,9   | 67                   | -40,7   | 157            | -34,9   | 2,3   |
| Brasilien                                     | 4              | 100,0  | 4              | 100,0  | 1,0   | 15                   | -81,7   | 32             | -82,0   | 2,1   |
| Sonstige südamerik. Länder                    | 45             | 275,0  | 80             | 281,0  | 1,8   | 80                   | -14,9   | 188            | 5,0   | 2,4   |
| Australien, Ozeanien                          | 13             | -40,9  | 19             | -83,2  | 1,5   | 30                   | -80,0   | 52             | -84,1   | 1,7   |
| Australien                                    | 11             | -35,3  | 15             | -85,3  | 1,4   | 21                   | -83,2   | 34             | -87,8   | 1,6   |
| Neuseeland, Ozeanien                          | 2              | -60,0  | 4              | -63,6  | 2,0   | 9                    | -64,0   | 18             | -63,3   | 2,0   |
| Ohne Angaben                                  | 439            | 12,3   | 917            | 27,5   | 2,1   | 1 528                | -21,9   | 3 039          | -16,6   | 2,0   |

**Noch 8. Ankünfte, Übernachtungen und Aufenthaltsdauer der Gäste in Beherbergungsbetrieben (einschl. Camping)  
nach Reisegebieten und Herkunftsländern**

| Land<br>Reisegebiet<br>-----<br>Herkunftsland | Juli 2021            |  |                |  |   | Januar bis Juli 2021 |  |                |  |   |
|---|----------------------|--|----------------|--|---|----------------------|--|----------------|--|---|
|   | Ankünfte             |  | Übernachtungen |  | durch-<br>schn.<br>Aufent-<br>halts-<br>dauer | Ankünfte             |  | Übernachtungen |  | durch-<br>schn.<br>Aufent-<br>halts-<br>dauer |
|   | insge-<br>samt       | Veränd.<br>gegen-<br>über<br>Vorj.-<br>monat | insge-<br>samt | Veränd.<br>gegen-<br>über<br>Vorj.-<br>monat |   | insge-<br>samt       | Veränd.<br>gegen-<br>über<br>Vorj.-<br>zeittr. | insge-<br>samt | Veränd.<br>gegen-<br>über<br>Vorj.-<br>zeittr. |   |
|   |                      |  |                |  |   |                      |  |                |  |   |
| Anzahl  | %                    | Anzahl                                       | %              | Tage   | Anzahl  | %                    | Anzahl   | %              | Tage   |   |
|   | Harz und Harzvorland |  |                |  |   |                      |  |                |  |   |
| Zusammen                                      | 110 086              | -6,0   | 337 484        | -8,0   | 3,1   | 196 389              | -50,2  | 614 428        | -46,6  | 3,1   |
| Deutschland                                   | 104 592              | -4,9   | 321 990        | -6,3   | 3,1   | 188 126              | -50,6  | 588 826        | -46,8  | 3,1   |
| Ausland                                       | 5 494                | -23,8  | 15 494         | -32,3  | 2,8   | 8 263                | -38,5  | 25 602         | -40,4  | 3,1   |
| Europa  | 5 201                | -24,6  | 14 873         | -32,9  | 2,9   | 7 638                | -37,7  | 24 364         | -38,6  | 3,2   |
| Belgien                                       | 218                  | -14,2  | 574            | -8,7   | 2,6   | 277                  | -39,3  | 682            | -49,7  | 2,5   |
| Bulgarien                                     | 6                    | -33,3  | 6              | -87,5  | 1,0   | 16                   | 6,7  | 131            | 138,2  | 8,2   |
| Dänemark                                      | 2 037                | -42,9  | 5 615          | -50,4  | 2,8   | 2 188                | -47,1  | 6 033          | -53,5  | 2,8   |
| Estland                                       | 5                    | 400,0  | 5              | 400,0  | 1,0   | 5                    | 150,0  | 5              | 150,0  | 1,0   |
| Finnland                                      | 10                   | 66,7   | 17             | 21,4   | 1,7   | 15                   | -69,4  | 23             | -95,1  | 1,5   |
| Frankreich                                    | 49                   | 6,5  | 123            | 39,8   | 2,5   | 78                   | -57,6  | 158            | -65,2  | 2,0   |
| Griechenland                                  | 0                    | -100,0                                       | 0              | -100,0                                       | -   | 3                    | -57,1  | 6              | -14,3  | 2,0   |
| Irland  | 3                    | -25,0  | 6              | 20,0   | 2,0   | 6                    | -73,9  | 10             | -78,3  | 1,7   |
| Island  | 0                    | -100,0                                       | 0              | -100,0                                       | -   | 0                    | -100,0   | 0              | -100,0   | -   |
| Italien                                       | 48                   | 166,7  | 88             | 60,0   | 1,8   | 86                   | 2,4  | 169            | -24,2  | 2,0   |
| Kroatien                                      | 0                    | -  | 0              | -  | -   | 2                    | -88,2  | 4              | -96,2  | 2,0   |
| Lettland                                      | 6                    | -  | 11             | -  | 1,8   | 9                    | -76,3  | 14             | -94,8  | 1,6   |
| Litauen                                       | 7                    | -12,5  | 7              | -22,2  | 1,0   | 26                   | 18,2   | 128            | 228,2  | 4,9   |
| Luxemburg                                     | 22                   | 0,0  | 41             | 57,7   | 1,9   | 35                   | -16,7  | 63             | -28,4  | 1,8   |
| Malta   | 0                    | -  | 0              | -  | -   | 4                    | -  | 40             | -  | 10,0  |
| Niederlande                                   | 1 459                | -23,7  | 4 618          | -33,6  | 3,2   | 2 006                | -41,8  | 5 959          | -45,9  | 3,0   |
| Norwegen                                      | 30                   | 0,0  | 57             | -45,7  | 1,9   | 34                   | -55,8  | 62             | -65,2  | 1,8   |
| Österreich                                    | 326                  | 121,8  | 761            | 121,2  | 2,3   | 590                  | 6,7  | 1 377          | 10,5   | 2,3   |
| Polen   | 194                  | 4,3  | 845            | 36,1   | 4,4   | 519                  | -34,3  | 3 106          | -26,3  | 6,0   |
| Portugal                                      | 1                    | -75,0  | 1              | -87,5  | 1,0   | 5                    | -66,7  | 5              | -80,8  | 1,0   |
| Rumänien                                      | 10                   | 233,3  | 32             | 190,9  | 3,2   | 35                   | -12,5  | 174            | -31,0  | 5,0   |
| Russische Föderation                          | 7                    | 600,0  | 9              | 800,0  | 1,3   | 25                   | -78,4  | 58             | -72,2  | 2,3   |
| Schweden                                      | 65                   | 66,7   | 123            | 70,8   | 1,9   | 74                   | -19,6  | 135            | -19,2  | 1,8   |
| Schweiz                                       | 300                  | -25,4  | 687            | -42,6  | 2,3   | 422                  | -51,3  | 963            | -58,8  | 2,3   |
| Slowakei                                      | 67                   | 97,1   | 283            | 174,8  | 4,2   | 490                  | 318,8  | 1 632          | 244,3  | 3,3   |
| Slowenien                                     | 17                   | 112,5  | 245            | **   | 14,4  | 106                  | 341,7  | 1 784          | **   | 16,8  |
| Spanien                                       | 28                   | 86,7   | 45             | 136,8  | 1,6   | 49                   | -51,5  | 146            | -7,0   | 3,0   |
| Tschechische Republik                         | 62                   | -8,8   | 136            | 7,1  | 2,2   | 145                  | -30,3  | 400            | -30,3  | 2,8   |
| Türkei  | 2                    | -  | 3              | -  | 1,5   | 2                    | -88,9  | 3              | -98,2  | 1,5   |
| Ukraine                                       | 1                    | -  | 1              | -  | 1,0   | 8                    | -79,5  | 20             | -67,7  | 2,5   |
| Ungarn  | 12                   | -45,5  | 20             | -85,5  | 1,7   | 84                   | 3,7  | 368            | -30,4  | 4,4   |
| Vereinigtes Königreich                        | 35                   | -53,3  | 55             | -64,7  | 1,6   | 52                   | -83,3  | 84             | -90,1  | 1,6   |
| Zypern  | 2                    | -  | 6              | -  | 3,0   | 2                    | 0,0  | 6              | 50,0   | 3,0   |
| Sonstige europäische Länder                   | 172                  | **   | 453            | 283,9  | 2,6   | 240                  | -14,0  | 616            | -39,7  | 2,6   |

**Noch 8. Ankünfte, Übernachtungen und Aufenthaltsdauer der Gäste in Beherbergungsbetrieben (einschl. Camping)  
nach Reisegebieten und Herkunftsländern**

| Land<br>Reisegebiet<br>-----<br>Herkunftsland | Juli 2021      |  |                |  |   | Januar bis Juli 2021 |   |                |   |   |
|---|----------------|--|----------------|--|---|----------------------|---|----------------|---|---|
|   | Ankünfte       |  | Übernachtungen |  | durch-<br>schn.<br>Aufent-<br>halts-<br>dauer | Ankünfte             |   | Übernachtungen |   | durch-<br>schn.<br>Aufent-<br>halts-<br>dauer |
|   | insge-<br>samt | Veränd.<br>gegen-<br>über<br>Vorj.-<br>monat | insge-<br>samt | Veränd.<br>gegen-<br>über<br>Vorj.-<br>monat |   | insge-<br>samt       | Veränd.<br>gegen-<br>über<br>Vorj.-<br>zeitr. | insge-<br>samt | Veränd.<br>gegen-<br>über<br>Vorj.-<br>zeitr. |   |
|   | Anzahl         | %  | Anzahl         | %  | Tage  | Anzahl               | %   | Anzahl         | %   | Tage  |
| <b>Harz und Harzvorland</b>                   |                |  |                |  |   |                      |   |                |   |   |
| Afrika  | 13             | 8,3  | 40             | 60,0   | 3,1   | 18                   | -41,9   | 46             | -91,1   | 2,6   |
| Südafrika                                     | 8              | 166,7  | 33             | 560,0  | 4,1   | 10                   | 42,9  | 35             | 191,7   | 3,5   |
| Sonstige afrikanische Länder                  | 5              | -44,4  | 7              | -65,0  | 1,4   | 8                    | -66,7   | 11             | -97,8   | 1,4   |
| Asien   | 19             | -64,2  | 34             | -55,8  | 1,8   | 52                   | -76,6   | 118            | -83,5   | 2,3   |
| Arabische Golfstaaten                         | 2              | -33,3  | 8              | 33,3   | 4,0   | 2                    | -90,5   | 8              | -96,0   | 4,0   |
| China (einschl. Hongkong)                     | 7              | -63,2  | 11             | -65,6  | 1,6   | 18                   | -70,5   | 22             | -83,3   | 1,2   |
| Indien  | 0              | -100,0                                       | 0              | -100,0                                       | -   | 3                    | -57,1   | 33             | -45,9   | 11,0  |
| Israel  | 4              | -  | 4              | -  | 1,0   | 9                    | 80,0  | 21             | 110,0   | 2,3   |
| Japan   | 1              | 0,0  | 1              | -50,0  | 1,0   | 4                    | -89,2   | 4              | -93,9   | 1,0   |
| Korea, Republik                               | 0              | -100,0                                       | 0              | -100,0                                       | -   | 1                    | -92,9   | 2              | -86,7   | 2,0   |
| Taiwan  | 0              | -  | 0              | -  | -   | 0                    | -100,0  | 0              | -100,0  | -   |
| Sonstige asiatische Länder                    | 5              | -76,2  | 10             | -58,3  | 2,0   | 15                   | -79,2   | 28             | -87,7   | 1,9   |
| Amerika                                       | 115            | 66,7   | 243            | 48,2   | 2,1   | 170                  | -44,1   | 342            | -44,7   | 2,0   |
| Kanada  | 4              | -20,0  | 10             | 100,0  | 2,5   | 6                    | -82,4   | 12             | -81,3   | 2,0   |
| Vereinigte Staaten                            | 85             | 66,7   | 185            | 92,7   | 2,2   | 121                  | -41,5   | 256            | -35,5   | 2,1   |
| Sonstige nordamerik. Länder                   | 0              | -100,0                                       | 0              | -100,0                                       | -   | 0                    | -100,0  | 0              | -100,0  | -   |
| Mittelamerika/Karibik                         | 1              | -50,0  | 1              | -92,9  | 1,0   | 2                    | -87,5   | 3              | -93,5   | 1,5   |
| Brasilien                                     | 0              | -  | 0              | -  | -   | 0                    | -100,0  | 0              | -100,0  | -   |
| Sonstige südamerik. Länder                    | 25             | 733,3  | 47             | 422,2  | 1,9   | 41                   | 173,3   | 71             | 173,1   | 1,7   |
| Australien, Ozeanien                          | 0              | -100,0                                       | 0              | -100,0                                       | -   | 2                    | -95,1   | 2              | -97,6   | 1,0   |
| Australien                                    | 0              | -  | 0              | -  | -   | 0                    | -100,0  | 0              | -100,0  | -   |
| Neuseeland, Ozeanien                          | 0              | -100,0                                       | 0              | -100,0                                       | -   | 2                    | -75,0   | 2              | -87,5   | 1,0   |
| Ohne Angaben                                  | 146            | -18,0  | 304            | -29,6  | 2,1   | 383                  | -33,0   | 730            | -45,8   | 1,9   |

**Noch 8. Ankünfte, Übernachtungen und Aufenthaltsdauer der Gäste in Beherbergungsbetrieben (einschl. Camping)  
nach Reisegebieten und Herkunftsländern**

| Land<br>Reisegebiet<br>-----<br>Herkunftsland | Juli 2021                    |  |                |  |   | Januar bis Juli 2021 |   |                |   |   |
|---|------------------------------|--|----------------|--|---|----------------------|---|----------------|---|---|
|   | Ankünfte                     |  | Übernachtungen |  | durch-<br>schn.<br>Aufent-<br>halts-<br>dauer | Ankünfte             |   | Übernachtungen |   | durch-<br>schn.<br>Aufent-<br>halts-<br>dauer |
|   | insge-<br>samt               | Veränd.<br>gegen-<br>über<br>Vorj.-<br>monat | insge-<br>samt | Veränd.<br>gegen-<br>über<br>Vorj.-<br>monat |   | insge-<br>samt       | Veränd.<br>gegen-<br>über<br>Vorj.-<br>zeitr. | insge-<br>samt | Veränd.<br>gegen-<br>über<br>Vorj.-<br>zeitr. |   |
|   | Anzahl                       | %  | Anzahl         | %  | Tage  | Anzahl               | %   | Anzahl         | %   | Tage  |
|   | <b>Halle, Saale, Unstrut</b> |  |                |  |   |                      |   |                |   |   |
| Zusammen                                      | 65 672                       | 4,3  | 153 165        | 1,7  | 2,3   | 179 867              | -24,0   | 498 739        | -14,8   | 2,8   |
| Deutschland                                   | 59 840                       | 1,7  | 141 466        | 0,0  | 2,4   | 164 556              | -25,2   | 456 565        | -16,3   | 2,8   |
| Ausland                                       | 5 832                        | 41,3   | 11 699         | 27,0   | 2,0   | 15 311               | -8,5  | 42 174         | 6,3   | 2,8   |
| Europa  | 5 527                        | 39,4   | 11 027         | 25,2   | 2,0   | 14 438               | -4,7  | 40 063         | 9,1   | 2,8   |
| Belgien                                       | 104                          | 26,8   | 266            | 48,6   | 2,6   | 294                  | -19,7   | 730            | -11,5   | 2,5   |
| Bulgarien                                     | 7                            | -56,3  | 18             | -40,0  | 2,6   | 85                   | -15,8   | 447            | 156,9   | 5,3   |
| Dänemark                                      | 1 917                        | 124,2  | 2 095          | 89,4   | 1,1   | 2 309                | 2,7   | 2 560          | -8,4  | 1,1   |
| Estland                                       | 13                           | 160,0  | 13             | 160,0  | 1,0   | 17                   | -15,0   | 17             | -26,1   | 1,0   |
| Finnland                                      | 17                           | -19,0  | 66             | 106,3  | 3,9   | 43                   | -63,2   | 301            | 56,0  | 7,0   |
| Frankreich                                    | 88                           | 22,2   | 203            | 50,4   | 2,3   | 305                  | -24,7   | 1 278          | 69,9  | 4,2   |
| Griechenland                                  | 9                            | -52,6  | 10             | -73,7  | 1,1   | 42                   | 10,5  | 156            | 13,0  | 3,7   |
| Irland  | 11                           | 37,5   | 42             | 50,0   | 3,8   | 13                   | -95,3   | 104            | -80,5   | 8,0   |
| Island  | 0                            | -  | 0              | -  | -   | 0                    | -100,0  | 0              | -100,0  | -   |
| Italien                                       | 146                          | 9,8  | 465            | 69,1   | 3,2   | 793                  | 51,3  | 2 429          | 72,9  | 3,1   |
| Kroatien                                      | 7                            | -75,9  | 24             | -93,5  | 3,4   | 60                   | -41,2   | 412            | -58,0   | 6,9   |
| Lettland                                      | 13                           | 85,7   | 15             | 114,3  | 1,2   | 29                   | -3,3  | 36             | -25,0   | 1,2   |
| Litauen                                       | 13                           | -55,2  | 39             | -84,3  | 3,0   | 100                  | -12,3   | 635            | -42,3   | 6,4   |
| Luxemburg                                     | 10                           | -23,1  | 14             | -12,5  | 1,4   | 32                   | -36,0   | 90             | 38,5  | 2,8   |
| Malta   | 2                            | -  | 2              | -  | 1,0   | 2                    | 100,0   | 2              | 100,0   | 1,0   |
| Niederlande                                   | 563                          | 14,0   | 1 084          | 10,5   | 1,9   | 1 550                | -5,6  | 3 229          | 8,0   | 2,1   |
| Norwegen                                      | 105                          | 110,0  | 141            | 161,1  | 1,3   | 159                  | -9,7  | 206            | -9,3  | 1,3   |
| Österreich                                    | 439                          | 35,5   | 980            | 40,2   | 2,2   | 1 138                | 3,6   | 2 966          | 15,9  | 2,6   |
| Polen   | 527                          | 37,2   | 2 339          | 72,9   | 4,4   | 2 658                | 33,2  | 10 074         | 51,1  | 3,8   |
| Portugal                                      | 10                           | -54,5  | 92             | 46,0   | 9,2   | 76                   | 22,6  | 506            | 187,5   | 6,7   |
| Rumänien                                      | 69                           | 176,0  | 258            | 145,7  | 3,7   | 429                  | 9,2   | 2 220          | 51,6  | 5,2   |
| Russische Föderation                          | 17                           | 183,3  | 22             | 57,1   | 1,3   | 37                   | -89,9   | 58             | -90,5   | 1,6   |
| Schweden                                      | 367                          | 294,6  | 396            | 266,7  | 1,1   | 454                  | -6,6  | 491            | -11,8   | 1,1   |
| Schweiz                                       | 420                          | -0,2   | 707            | -3,0   | 1,7   | 793                  | -27,6   | 1 373          | -29,1   | 1,7   |
| Slowakei                                      | 120                          | 11,1   | 630            | 7,3  | 5,3   | 797                  | 78,7  | 3 931          | 70,0  | 4,9   |
| Slowenien                                     | 42                           | 90,9   | 146            | 80,2   | 3,5   | 139                  | 0,0   | 592            | -30,7   | 4,3   |
| Spanien                                       | 55                           | 19,6   | 122            | 8,9  | 2,2   | 283                  | 32,9  | 566            | -0,5  | 2,0   |
| Tschechische Republik                         | 103                          | 22,6   | 250            | 44,5   | 2,4   | 395                  | -3,7  | 1 382          | 59,0  | 3,5   |
| Türkei  | 30                           | **   | 35             | 775,0  | 1,2   | 76                   | 216,7   | 150            | 233,3   | 2,0   |
| Ukraine                                       | 12                           | -36,8  | 67             | 91,4   | 5,6   | 92                   | -21,4   | 546            | 213,8   | 5,9   |
| Ungarn  | 26                           | -33,3  | 33             | -73,6  | 1,3   | 75                   | -63,4   | 248            | -77,3   | 3,3   |
| Vereinigtes Königreich                        | 38                           | -64,8  | 72             | -75,1  | 1,9   | 427                  | -50,5   | 559            | -75,7   | 1,3   |
| Zypern  | 1                            | 0,0  | 5              | 400,0  | 5,0   | 2                    | -85,7   | 7              | -66,7   | 3,5   |
| Sonstige europäische Länder                   | 226                          | -47,1  | 376            | -54,5  | 1,7   | 734                  | -26,9   | 1 762          | -22,7   | 2,4   |

**Noch 8. Ankünfte, Übernachtungen und Aufenthaltsdauer der Gäste in Beherbergungsbetrieben (einschl. Camping)  
nach Reisegebieten und Herkunftsländern**

| Land<br>Reisegebiet<br>-----<br>Herkunftsland | Juli 2021      |  |                |  |   | Januar bis Juli 2021 |   |                |   |   |
|---|----------------|--|----------------|--|---|----------------------|---|----------------|---|---|
|   | Ankünfte       |  | Übernachtungen |  | durch-<br>schn.<br>Aufent-<br>halts-<br>dauer | Ankünfte             |   | Übernachtungen |   | durch-<br>schn.<br>Aufent-<br>halts-<br>dauer |
|   | insge-<br>samt | Veränd.<br>gegen-<br>über<br>Vorj.-<br>monat | insge-<br>samt | Veränd.<br>gegen-<br>über<br>Vorj.-<br>monat |   | insge-<br>samt       | Veränd.<br>gegen-<br>über<br>Vorj.-<br>zeitr. | insge-<br>samt | Veränd.<br>gegen-<br>über<br>Vorj.-<br>zeitr. |   |
|   | Anzahl         | %  | Anzahl         | %  | Tage  | Anzahl               | %   | Anzahl         | %   | Tage  |
| <b>Halle, Saale, Unstrut</b>                  |                |  |                |  |   |                      |   |                |   |   |
| Afrika  | 7              | -36,4  | 23             | -28,1  | 3,3   | 23                   | -81,7   | 75             | -63,4   | 3,3   |
| Südafrika                                     | 2              | -50,0  | 4              | 0,0  | 2,0   | 2                    | -85,7   | 4              | -81,8   | 2,0   |
| Sonstige afrikanische Länder                  | 5              | -28,6  | 19             | -32,1  | 3,8   | 21                   | -81,3   | 71             | -61,2   | 3,4   |
| Asien   | 67             | 294,1  | 140            | 180,0  | 2,1   | 142                  | -56,7   | 368            | -51,5   | 2,6   |
| Arabische Golfstaaten                         | 17             | -  | 28             | -  | 1,6   | 26                   | -44,7   | 42             | -41,7   | 1,6   |
| China (einschl. Hongkong)                     | 14             | -  | 44             | -  | 3,1   | 37                   | 76,2  | 199            | 332,6   | 5,4   |
| Indien  | 1              | 0,0  | 8              | 100,0  | 8,0   | 3                    | -82,4   | 10             | -80,4   | 3,3   |
| Israel  | 2              | -  | 2              | -  | 1,0   | 14                   | -33,3   | 18             | -52,6   | 1,3   |
| Japan   | 0              | -100,0                                       | 0              | -100,0                                       | -   | 3                    | -90,3   | 6              | -92,0   | 2,0   |
| Korea, Republik                               | 0              | -100,0                                       | 0              | -100,0                                       | -   | 0                    | -100,0  | 0              | -100,0  | -   |
| Taiwan  | 1              | -  | 1              | -  | 1,0   | 1                    | -95,7   | 1              | -99,5   | 1,0   |
| Sonstige asiatische Länder                    | 32             | 357,1  | 57             | 470,0  | 1,8   | 58                   | -55,0   | 92             | -56,4   | 1,6   |
| Amerika                                       | 112            | 8,7  | 213            | 6,0  | 1,9   | 281                  | -40,6   | 727            | -2,7  | 2,6   |
| Kanada  | 0              | -  | 0              | -  | -   | 0                    | -100,0  | 0              | -100,0  | -   |
| Vereinigte Staaten                            | 89             | -4,3   | 174            | -7,9   | 2,0   | 218                  | -44,7   | 564            | -11,3   | 2,6   |
| Sonstige nordamerik. Länder                   | 0              | -  | 0              | -  | -   | 0                    | -100,0  | 0              | -100,0  | -   |
| Mittelamerika/Karibik                         | 8              | 33,3   | 22             | 266,7  | 2,8   | 31                   | 82,4  | 68             | 195,7   | 2,2   |
| Brasilien                                     | 2              | -  | 2              | -  | 1,0   | 10                   | 25,0  | 27             | 200,0   | 2,7   |
| Sonstige südamerik. Länder                    | 13             | 225,0  | 15             | 150,0  | 1,2   | 22                   | 4,8   | 68             | 183,3   | 3,1   |
| Australien, Ozeanien                          | 1              | -90,0  | 3              | -96,6  | 3,0   | 7                    | -84,1   | 16             | -87,9   | 2,3   |
| Australien                                    | 1              | -85,7  | 3              | -96,4  | 3,0   | 5                    | -85,3   | 10             | -91,4   | 2,0   |
| Neuseeland, Ozeanien                          | 0              | -100,0                                       | 0              | -100,0                                       | -   | 2                    | -80,0   | 6              | -62,5   | 3,0   |
| Ohne Angaben                                  | 118            | 413,0  | 293            | 845,2  | 2,5   | 420                  | -32,5   | 925            | -14,5   | 2,2   |

**Noch 8. Ankünfte, Übernachtungen und Aufenthaltsdauer der Gäste in Beherbergungsbetrieben (einschl. Camping)  
nach Reisegebieten und Herkunftsländern**

| Land<br>Reisegebiet<br>-----<br>Herkunftsland | Juli 2021      |  |                |  |   | Januar bis Juli 2021 |   |                |   |   |
|---|----------------|--|----------------|--|---|----------------------|---|----------------|---|---|
|   | Ankünfte       |  | Übernachtungen |  | durch-<br>schn.<br>Aufent-<br>halts-<br>dauer | Ankünfte             |   | Übernachtungen |   | durch-<br>schn.<br>Aufent-<br>halts-<br>dauer |
|   | insge-<br>samt | Veränd.<br>gegen-<br>über<br>Vorj.-<br>monat | insge-<br>samt | Veränd.<br>gegen-<br>über<br>Vorj.-<br>monat |   | insge-<br>samt       | Veränd.<br>gegen-<br>über<br>Vorj.-<br>zeitr. | insge-<br>samt | Veränd.<br>gegen-<br>über<br>Vorj.-<br>zeitr. |   |
|   | Anzahl         | %  | Anzahl         | %  | Tage  | Anzahl               | %   | Anzahl         | %   | Tage  |
| <b>Anhalt-Wittenberg</b>                      |                |  |                |  |   |                      |   |                |   |   |
| Zusammen                                      | 50 969         | -5,8   | 127 739        | -3,5   | 2,5   | 127 030              | -28,2   | 367 938        | -20,4   | 2,9   |
| Deutschland                                   | 47 449         | -6,9   | 121 254        | -4,1   | 2,6   | 119 356              | -28,0   | 349 802        | -19,7   | 2,9   |
| Ausland                                       | 3 520          | 10,6   | 6 485          | 8,3  | 1,8   | 7 674                | -31,3   | 18 136         | -31,4   | 2,4   |
| Europa  | 3 392          | 11,7   | 6 221          | 7,7  | 1,8   | 7 158                | -30,7   | 17 233         | -30,6   | 2,4   |
| Belgien                                       | 106            | -24,8  | 213            | -11,3  | 2,0   | 217                  | -32,8   | 367            | -37,4   | 1,7   |
| Bulgarien                                     | 8              | 33,3   | 11             | 83,3   | 1,4   | 45                   | 25,0  | 325            | 245,7   | 7,2   |
| Dänemark                                      | 566            | 11,9   | 795            | -5,8   | 1,4   | 687                  | -33,2   | 979            | -39,2   | 1,4   |
| Estland                                       | 3              | -40,0  | 4              | -20,0  | 1,3   | 12                   | 0,0   | 24             | 100,0   | 2,0   |
| Finnland                                      | 22             | 10,0   | 36             | 80,0   | 1,6   | 52                   | -65,6   | 71             | -76,0   | 1,4   |
| Frankreich                                    | 79             | 102,6  | 129            | 134,5  | 1,6   | 168                  | -47,2   | 252            | -49,0   | 1,5   |
| Griechenland                                  | 3              | 200,0  | 5              | 400,0  | 1,7   | 17                   | -70,7   | 21             | -67,2   | 1,2   |
| Irland  | 11             | -  | 13             | -  | 1,2   | 32                   | -22,0   | 46             | -4,2  | 1,4   |
| Island  | 4              | -  | 4              | -  | 1,0   | 4                    | 33,3  | 4              | 33,3  | 1,0   |
| Italien                                       | 95             | -26,9  | 156            | -29,7  | 1,6   | 220                  | -56,3   | 599            | -28,6   | 2,7   |
| Kroatien                                      | 13             | -43,5  | 95             | 143,6  | 7,3   | 44                   | -68,6   | 185            | -86,1   | 4,2   |
| Lettland                                      | 6              | 200,0  | 16             | 700,0  | 2,7   | 9                    | -43,8   | 19             | -20,8   | 2,1   |
| Litauen                                       | 25             | -16,7  | 29             | -40,8  | 1,2   | 57                   | -24,0   | 203            | 9,1   | 3,6   |
| Luxemburg                                     | 17             | 41,7   | 20             | -20,0  | 1,2   | 25                   | -43,2   | 42             | -44,7   | 1,7   |
| Malta   | 0              | -100,0                                       | 0              | -100,0                                       | -   | 0                    | -100,0  | 0              | -100,0  | -   |
| Niederlande                                   | 649            | 11,7   | 1 372          | 6,9  | 2,1   | 1 076                | -19,8   | 2 192          | -23,0   | 2,0   |
| Norwegen                                      | 35             | 133,3  | 42             | 121,1  | 1,2   | 45                   | -28,6   | 55             | -54,9   | 1,2   |
| Österreich                                    | 343            | 26,1   | 570            | 27,5   | 1,7   | 877                  | -3,2  | 1 451          | -6,1  | 1,7   |
| Polen   | 333            | 19,8   | 874            | 6,3  | 2,6   | 1 130                | -31,3   | 3 922          | -28,6   | 3,5   |
| Portugal                                      | 2              | -  | 2              | -  | 1,0   | 14                   | -48,1   | 19             | -52,5   | 1,4   |
| Rumänien                                      | 12             | -61,3  | 82             | -45,3  | 6,8   | 123                  | -29,3   | 1 656          | -0,5  | 13,5  |
| Russische Föderation                          | 14             | -85,6  | 16             | -86,2  | 1,1   | 168                  | -36,8   | 184            | -58,0   | 1,1   |
| Schweden                                      | 207            | 218,5  | 244            | 205,0  | 1,2   | 259                  | -37,9   | 306            | -39,9   | 1,2   |
| Schweiz                                       | 410            | -2,8   | 580            | -25,2  | 1,4   | 709                  | -19,2   | 989            | -32,2   | 1,4   |
| Slowakei                                      | 72             | **   | 74             | 825,0  | 1,0   | 123                  | 0,8   | 268            | -74,9   | 2,2   |
| Slowenien                                     | 16             | 45,5   | 165            | 816,7  | 10,3  | 88                   | 27,5  | 676            | 286,3   | 7,7   |
| Spanien                                       | 55             | 57,1   | 101            | 129,5  | 1,8   | 191                  | 13,7  | 312            | -22,0   | 1,6   |
| Tschechische Republik                         | 172            | 79,2   | 339            | 91,5   | 2,0   | 465                  | -12,4   | 1 017          | -36,6   | 2,2   |
| Türkei  | 0              | -100,0                                       | 0              | -100,0                                       | -   | 5                    | -72,2   | 9              | -71,9   | 1,8   |
| Ukraine                                       | 21             | 61,5   | 31             | 138,5  | 1,5   | 81                   | -56,9   | 97             | -66,6   | 1,2   |
| Ungarn  | 40             | 37,9   | 43             | 10,3   | 1,1   | 65                   | -36,9   | 92             | -42,5   | 1,4   |
| Vereinigtes Königreich                        | 21             | -54,3  | 98             | 1,0  | 4,7   | 58                   | -79,1   | 618            | 20,2  | 10,7  |
| Zypern  | 3              | -  | 3              | -  | 1,0   | 4                    | 300,0   | 4              | 300,0   | 1,0   |
| Sonstige europäische Länder                   | 29             | -76,2  | 59             | -66,3  | 2,0   | 88                   | -77,1   | 229            | -71,8   | 2,6   |



**Noch 8. Ankünfte, Übernachtungen und Aufenthaltsdauer der Gäste in Beherbergungsbetrieben (einschl. Camping)  
nach Reisegebieten und Herkunftsländern**

| Land<br>Reisegebiet<br>-----<br>Herkunftsland | Juli 2021      |  |                |  |   | Januar bis Juli 2021 |   |                |   |   |
|---|----------------|--|----------------|--|---|----------------------|---|----------------|---|---|
|   | Ankünfte       |  | Übernachtungen |  | durch-<br>schn.<br>Aufent-<br>halts-<br>dauer | Ankünfte             |   | Übernachtungen |   | durch-<br>schn.<br>Aufent-<br>halts-<br>dauer |
|   | insge-<br>samt | Veränd.<br>gegen-<br>über<br>Vorj.-<br>monat | insge-<br>samt | Veränd.<br>gegen-<br>über<br>Vorj.-<br>monat |   | insge-<br>samt       | Veränd.<br>gegen-<br>über<br>Vorj.-<br>zeitr. | insge-<br>samt | Veränd.<br>gegen-<br>über<br>Vorj.-<br>zeitr. |   |
|   | Anzahl         | %  | Anzahl         | %  | Tage  | Anzahl               | %   | Anzahl         | %   | Tage  |
| <b>Anhalt-Wittenberg</b>                      |                |  |                |  |   |                      |   |                |   |   |
| Afrika  | 1              | -75,0  | 1              | -87,5  | 1,0   | 8                    | -65,2   | 14             | -78,5   | 1,8   |
| Südafrika                                     | 1              | -50,0  | 1              | -50,0  | 1,0   | 3                    | -78,6   | 3              | -94,0   | 1,0   |
| Sonstige afrikanische Länder                  | 0              | -100,0                                       | 0              | -100,0                                       | -   | 5                    | -44,4   | 11             | -26,7   | 2,2   |
| Asien   | 13             | 116,7  | 71             | 343,8  | 5,5   | 182                  | 35,8  | 321            | -13,0   | 1,8   |
| Arabische Golfstaaten                         | 5              | -  | 29             | -  | 5,8   | 5                    | 66,7  | 29             | 866,7   | 5,8   |
| China (einschl. Hongkong)                     | 0              | -100,0                                       | 0              | -100,0                                       | -   | 3                    | -92,1   | 5              | -96,0   | 1,7   |
| Indien  | 0              | -100,0                                       | 0              | -100,0                                       | -   | 16                   | 77,8  | 83             | 388,2   | 5,2   |
| Israel  | 5              | -  | 23             | -  | 4,6   | 5                    | -16,7   | 23             | 130,0   | 4,6   |
| Japan   | 0              | -  | 0              | -  | -   | 0                    | -100,0  | 0              | -100,0  | -   |
| Korea, Republik                               | 0              | -  | 0              | -  | -   | 139                  | 396,4   | 151            | 259,5   | 1,1   |
| Taiwan  | 0              | -100,0                                       | 0              | -100,0                                       | -   | 0                    | -100,0  | 0              | -100,0  | -   |
| Sonstige asiatische Länder                    | 3              | 0,0  | 19             | 533,3  | 6,3   | 14                   | -65,0   | 30             | -81,4   | 2,1   |
| Amerika                                       | 25             | -13,8  | 35             | 2,9  | 1,4   | 57                   | -84,3   | 83             | -87,5   | 1,5   |
| Kanada  | 0              | -  | 0              | -  | -   | 0                    | -100,0  | 0              | -100,0  | -   |
| Vereinigte Staaten                            | 24             | 0,0  | 34             | 21,4   | 1,4   | 53                   | -82,4   | 79             | -85,3   | 1,5   |
| Sonstige nordamerik. Länder                   | -              | -  | -              | -  | -   | -                    | -   | -              | -   | -   |
| Mittelamerika/Karibik                         | 0              | -100,0                                       | 0              | -100,0                                       | -   | 1                    | -93,3   | 1              | -95,7   | 1,0   |
| Brasilien                                     | 0              | -  | 0              | -  | -   | 2                    | -86,7   | 2              | -95,9   | 1,0   |
| Sonstige südamerik. Länder                    | 1              | -50,0  | 1              | -66,7  | 1,0   | 1                    | -94,7   | 1              | -96,3   | 1,0   |
| Australien, Ozeanien                          | 2              | -50,0  | 4              | -33,3  | 2,0   | 5                    | -75,0   | 11             | -63,3   | 2,2   |
| Australien                                    | 0              | -100,0                                       | 0              | -100,0                                       | -   | 2                    | -90,0   | 3              | -90,0   | 1,5   |
| Neuseeland, Ozeanien                          | 2              | -  | 4              | -  | 2,0   | 3                    | -   | 8              | -   | 2,7   |
| Ohne Angaben                                  | 87             | -15,5  | 153            | 4,8  | 1,8   | 264                  | -12,9   | 474            | 0,2   | 1,8   |

**Noch 8. Ankünfte, Übernachtungen und Aufenthaltsdauer der Gäste in Beherbergungsbetrieben (einschl. Camping)  
nach Reisegebieten und Herkunftsländern**

| Land<br>Reisegebiet<br>-----<br>Herkunftsland | Juli 2021      |  |                |  |   | Januar bis Juli 2021 |   |                |   |   |
|---|----------------|--|----------------|--|---|----------------------|---|----------------|---|---|
|   | Ankünfte       |  | Übernachtungen |  | durch-<br>schn.<br>Aufent-<br>halts-<br>dauer | Ankünfte             |   | Übernachtungen |   | durch-<br>schn.<br>Aufent-<br>halts-<br>dauer |
|   | insge-<br>samt | Veränd.<br>gegen-<br>über<br>Vorj.-<br>monat | insge-<br>samt | Veränd.<br>gegen-<br>über<br>Vorj.-<br>monat |   | insge-<br>samt       | Veränd.<br>gegen-<br>über<br>Vorj.-<br>zeitr. | insge-<br>samt | Veränd.<br>gegen-<br>über<br>Vorj.-<br>zeitr. |   |
|   | Anzahl         | %  | Anzahl         | %  | Tage  | Anzahl               | %   | Anzahl         | %   | Tage  |
| <b>Magdeburg, Börde-Elbe-Heide</b>            |                |  |                |  |   |                      |   |                |   |   |
| Zusammen                                      | 68 034         | 5,0  | 169 948        | 9,2  | 2,5   | 209 129              | -22,5   | 625 902        | -6,9  | 3,0   |
| Deutschland                                   | 61 589         | 5,6  | 155 835        | 10,0   | 2,5   | 191 168              | -22,6   | 562 914        | -8,3  | 2,9   |
| Ausland                                       | 6 445          | -0,1   | 14 113         | 1,6  | 2,2   | 17 961               | -21,6   | 62 988         | 7,5   | 3,5   |
| Europa  | 6 255          | -0,8   | 13 678         | 0,0  | 2,2   | 17 243               | -20,0   | 60 630         | 11,0  | 3,5   |
| Belgien                                       | 287            | -13,3  | 461            | -8,0   | 1,6   | 682                  | -18,9   | 1 114          | -20,4   | 1,6   |
| Bulgarien                                     | 17             | 88,9   | 46             | 84,0   | 2,7   | 74                   | -59,1   | 202            | -55,1   | 2,7   |
| Dänemark                                      | 1 005          | 7,5  | 1 348          | -14,8  | 1,3   | 1 298                | -28,3   | 1 931          | -31,5   | 1,5   |
| Estland                                       | 20             | 122,2  | 24             | 60,0   | 1,2   | 36                   | -29,4   | 60             | -23,1   | 1,7   |
| Finnland                                      | 13             | -55,2  | 16             | -73,3  | 1,2   | 41                   | -70,9   | 124            | -68,0   | 3,0   |
| Frankreich                                    | 159            | -14,1  | 269            | -11,5  | 1,7   | 532                  | -8,6  | 1 060          | 3,5   | 2,0   |
| Griechenland                                  | 6              | 0,0  | 10             | -33,3  | 1,7   | 36                   | -33,3   | 78             | -44,3   | 2,2   |
| Irland  | 100            | **   | 207            | 935,0  | 2,1   | 175                  | 548,1   | 285            | 519,6   | 1,6   |
| Island  | 0              | -100,0                                       | 0              | -100,0                                       | -   | 3                    | -25,0   | 3              | -70,0   | 1,0   |
| Italien                                       | 95             | -10,4  | 230            | -25,1  | 2,4   | 285                  | -43,8   | 789            | -29,6   | 2,8   |
| Kroatien                                      | 8              | -20,0  | 16             | 33,3   | 2,0   | 55                   | -36,8   | 133            | -71,0   | 2,4   |
| Lettland                                      | 37             | 76,2   | 43             | 72,0   | 1,2   | 78                   | 47,2  | 87             | 40,3  | 1,1   |
| Litauen                                       | 92             | 58,6   | 118            | 59,5   | 1,3   | 227                  | -4,6  | 551            | 51,4  | 2,4   |
| Luxemburg                                     | 82             | 134,3  | 294            | 366,7  | 3,6   | 110                  | -22,0   | 346            | 51,1  | 3,1   |
| Malta   | 0              | -100,0                                       | 0              | -100,0                                       | -   | 5                    | 25,0  | 12             | 200,0   | 2,4   |
| Niederlande                                   | 1 323          | -6,0   | 2 138          | -2,3   | 1,6   | 2 705                | -32,8   | 5 137          | -33,4   | 1,9   |
| Norwegen                                      | 72             | -10,0  | 107            | -39,5  | 1,5   | 103                  | -29,0   | 152            | -42,9   | 1,5   |
| Österreich                                    | 470            | 36,2   | 955            | 14,1   | 2,0   | 1 235                | -21,6   | 2 915          | -29,1   | 2,4   |
| Polen   | 768            | -2,8   | 3 189          | 35,3   | 4,2   | 3 543                | -0,6  | 17 396         | 42,0  | 4,9   |
| Portugal                                      | 8              | 60,0   | 12             | 50,0   | 1,5   | 666                  | 800,0   | 10 003         | **  | 15,0  |
| Rumänien                                      | 53             | 43,2   | 304            | -2,6   | 5,7   | 268                  | 8,9   | 2 236          | 78,3  | 8,3   |
| Russische Föderation                          | 11             | -63,3  | 50             | 42,9   | 4,5   | 65                   | -79,4   | 195            | -66,9   | 3,0   |
| Schweden                                      | 154            | 52,5   | 190            | 1,1  | 1,2   | 235                  | -36,7   | 419            | -40,6   | 1,8   |
| Schweiz                                       | 343            | -12,7  | 728            | -5,2   | 2,1   | 675                  | -39,6   | 1 463          | -33,5   | 2,2   |
| Slowakei                                      | 67             | -2,9   | 403            | 96,6   | 6,0   | 329                  | 38,8  | 2 902          | 162,6   | 8,8   |
| Slowenien                                     | 36             | -5,3   | 295            | 173,1  | 8,2   | 118                  | -41,0   | 740            | -57,8   | 6,3   |
| Spanien                                       | 490            | 51,7   | 677            | 33,8   | 1,4   | 1 234                | -14,3   | 1 757          | -17,7   | 1,4   |
| Tschechische Republik                         | 215            | 53,6   | 765            | 208,5  | 3,6   | 535                  | -25,9   | 2 165          | 2,0   | 4,0   |
| Türkei  | 31             | 40,9   | 76             | -35,0  | 2,5   | 67                   | -6,9  | 214            | 2,4   | 3,2   |
| Ukraine                                       | 21             | -22,2  | 75             | 70,5   | 3,6   | 161                  | -55,4   | 472            | -18,1   | 2,9   |
| Ungarn  | 51             | -31,1  | 100            | -82,9  | 2,0   | 199                  | -29,2   | 921            | -51,5   | 4,6   |
| Vereinigtes Königreich                        | 173            | -72,1  | 325            | -82,5  | 1,9   | 419                  | -76,4   | 1 774          | -68,3   | 4,2   |
| Zypern  | 0              | -  | 0              | -  | -   | 2                    | 0,0   | 2              | 0,0   | 1,0   |
| Sonstige europäische Länder                   | 48             | -21,3  | 207            | 59,2   | 4,3   | 1 047                | 241,0   | 2 992          | 213,3   | 2,9   |

**Noch 8. Ankünfte, Übernachtungen und Aufenthaltsdauer der Gäste in Beherbergungsbetrieben (einschl. Camping)  
nach Reisegebieten und Herkunftsländern**

| Land<br>Reisegebiet<br>-----<br>Herkunftsland | Juli 2021      |  |                |  |   | Januar bis Juli 2021 |   |                |   |   |
|---|----------------|--|----------------|--|---|----------------------|---|----------------|---|---|
|   | Ankünfte       |  | Übernachtungen |  | durch-<br>schn.<br>Aufent-<br>halts-<br>dauer | Ankünfte             |   | Übernachtungen |   | durch-<br>schn.<br>Aufent-<br>halts-<br>dauer |
|   | insge-<br>samt | Veränd.<br>gegen-<br>über<br>Vorj.-<br>monat | insge-<br>samt | Veränd.<br>gegen-<br>über<br>Vorj.-<br>monat |   | insge-<br>samt       | Veränd.<br>gegen-<br>über<br>Vorj.-<br>zeitr. | insge-<br>samt | Veränd.<br>gegen-<br>über<br>Vorj.-<br>zeitr. |   |
|   | Anzahl         | %  | Anzahl         | %  | Tage  | Anzahl               | %   | Anzahl         | %   | Tage  |
| <b>Magdeburg, Elbe-Börde-Heide</b>            |                |  |                |  |   |                      |   |                |   |   |
| Afrika  | 6              | 100,0  | 15             | 200,0  | 2,5   | 37                   | -32,7   | 115            | -43,9   | 3,1   |
| Südafrika                                     | 3              | -  | 9              | -  | 3,0   | 3                    | -57,1   | 9              | -10,0   | 3,0   |
| Sonstige afrikanische Länder                  | 3              | 0,0  | 6              | 20,0   | 2,0   | 34                   | -29,2   | 106            | -45,6   | 3,1   |
| Asien   | 52             | 188,9  | 117            | 303,4  | 2,3   | 157                  | -69,3   | 1 128          | -42,9   | 7,2   |
| Arabische Golfstaaten                         | 3              | 200,0  | 7              | 75,0   | 2,3   | 21                   | 5,0   | 72             | 50,0  | 3,4   |
| China (einschl. Hongkong)                     | 0              | -100,0                                       | 0              | -100,0                                       | -   | 7                    | -95,7   | 9              | -98,8   | 1,3   |
| Indien  | 5              | -  | 25             | -  | 5,0   | 37                   | -14,0   | 795            | 541,1   | 21,5  |
| Israel  | 16             | 700,0  | 20             | 400,0  | 1,3   | 28                   | -17,6   | 62             | 1,6   | 2,2   |
| Japan   | 13             | -  | 40             | -  | 3,1   | 28                   | -64,6   | 104            | -73,7   | 3,7   |
| Korea, Republik                               | 0              | -  | 0              | -  | -   | 0                    | -100,0  | 0              | -100,0  | -   |
| Taiwan  | 0              | -100,0                                       | 0              | -100,0                                       | -   | 2                    | -92,6   | 3              | -98,0   | 1,5   |
| Sonstige asiatische Länder                    | 15             | 36,4   | 25             | 47,1   | 1,7   | 34                   | -75,5   | 83             | -82,0   | 2,4   |
| Amerika                                       | 65             | -4,4   | 173            | 54,5   | 2,7   | 182                  | -60,0   | 416            | -66,2   | 2,3   |
| Kanada  | 2              | 0,0  | 3              | 0,0  | 1,5   | 3                    | -88,9   | 4              | -97,5   | 1,3   |
| Vereinigte Staaten                            | 49             | -18,3  | 142            | 44,9   | 2,9   | 145                  | -52,8   | 344            | -55,9   | 2,4   |
| Sonstige nordamerik. Länder                   | -              | -  | -              | -  | -   | -                    | -   | -              | -   | -   |
| Mittelamerika/Karibik                         | 8              | 166,7  | 11             | 37,5   | 1,4   | 18                   | -66,7   | 23             | -81,7   | 1,3   |
| Brasilien                                     | 0              | -  | 0              | -  | -   | 1                    | -96,9   | 1              | -98,6   | 1,0   |
| Sonstige südamerik. Länder                    | 6              | 100,0  | 17             | 466,7  | 2,8   | 15                   | -57,1   | 44             | -51,1   | 2,9   |
| Australien, Ozeanien                          | 1              | -75,0  | 2              | -77,8  | 2,0   | 3                    | -92,1   | 9              | -87,5   | 3,0   |
| Australien                                    | 1              | -75,0  | 2              | -77,8  | 2,0   | 3                    | -90,9   | 9              | -84,2   | 3,0   |
| Neuseeland, Ozeanien                          | 0              | -  | 0              | -  | -   | 0                    | -100,0  | 0              | -100,0  | -   |
| Ohne Angaben                                  | 66             | 24,5   | 128            | 106,5  | 1,9   | 339                  | 14,1  | 690            | 38,0  | 2,0   |

**Noch 8. Ankünfte, Übernachtungen und Aufenthaltsdauer der Gäste in Beherbergungsbetrieben (einschl. Camping)  
nach Reisegebieten und Herkunftsländern**

| Land<br>Reisegebiet<br>-----<br>Herkunftsland | Juli 2021      |  |                |  |   | Januar bis Juli 2021 |   |                |   |   |
|---|----------------|--|----------------|--|---|----------------------|---|----------------|---|---|
|   | Ankünfte       |  | Übernachtungen |  | durch-<br>schn.<br>Aufent-<br>halts-<br>dauer | Ankünfte             |   | Übernachtungen |   | durch-<br>schn.<br>Aufent-<br>halts-<br>dauer |
|   | insge-<br>samt | Veränd.<br>gegen-<br>über<br>Vorj.-<br>monat | insge-<br>samt | Veränd.<br>gegen-<br>über<br>Vorj.-<br>monat |   | insge-<br>samt       | Veränd.<br>gegen-<br>über<br>Vorj.-<br>zeitr. | insge-<br>samt | Veränd.<br>gegen-<br>über<br>Vorj.-<br>zeitr. |   |
|   | Anzahl         | %  | Anzahl         | %  | Tage  | Anzahl               | %   | Anzahl         | %   | Tage  |
| <b>Altmark</b>                                |                |  |                |  |   |                      |   |                |   |   |
| Zusammen                                      | 28 678         | -0,8   | 72 925         | -0,2   | 2,5   | 68 971               | -21,3   | 217 029        | -4,9  | 3,1   |
| Deutschland                                   | 27 703         | 0,1  | 69 574         | 1,0  | 2,5   | 66 204               | -21,9   | 200 435        | -7,3  | 3,0   |
| Ausland                                       | 975            | -19,7  | 3 351          | -19,7  | 3,4   | 2 767                | -2,8  | 16 594         | 37,8  | 6,0   |
| Europa  | 925            | -20,5  | 3 262          | -20,4  | 3,5   | 2 585                | -1,4  | 16 212         | 38,6  | 6,3   |
| Belgien                                       | 15             | -61,5  | 30             | -42,3  | 2,0   | 28                   | -58,2   | 56             | -37,1   | 2,0   |
| Bulgarien                                     | 0              | -100,0                                       | 0              | -100,0                                       | -   | 91                   | 313,6   | 1 611          | 639,0   | 17,7  |
| Dänemark                                      | 99             | -14,7  | 262            | -31,6  | 2,6   | 142                  | -26,0   | 346            | -36,2   | 2,4   |
| Estland                                       | 0              | -  | 0              | -  | -   | 0                    | -100,0  | 0              | -100,0  | -   |
| Finnland                                      | 3              | -66,7  | 20             | -50,0  | 6,7   | 60                   | 122,2   | 780            | 786,4   | 13,0  |
| Frankreich                                    | 16             | -42,9  | 23             | -64,1  | 1,4   | 86                   | 26,5  | 320            | 113,3   | 3,7   |
| Griechenland                                  | 0              | -100,0                                       | 0              | -100,0                                       | -   | 3                    | 0,0   | 5              | 66,7  | 1,7   |
| Irland  | 0              | -100,0                                       | 0              | -100,0                                       | -   | 1                    | -75,0   | 1              | -87,5   | 1,0   |
| Island  | -              | -  | -              | -  | -   | -                    | -   | -              | -   | -   |
| Italien                                       | 8              | 0,0  | 13             | 8,3  | 1,6   | 46                   | 43,8  | 843            | **  | 18,3  |
| Kroatien                                      | 12             | -  | 120            | -  | 10,0  | 12                   | 300,0   | 120            | **  | 10,0  |
| Lettland                                      | 2              | -96,5  | 3              | -99,0  | 1,5   | 8                    | -88,9   | 30             | -93,9   | 3,8   |
| Litauen                                       | 8              | -65,2  | 8              | -98,7  | 1,0   | 88                   | -4,3  | 858            | -57,3   | 9,8   |
| Luxemburg                                     | 1              | -87,5  | 1              | -91,7  | 1,0   | 2                    | -86,7   | 3              | -84,2   | 1,5   |
| Malta   | 0              | -100,0                                       | 0              | -100,0                                       | -   | 0                    | -100,0  | 0              | -100,0  | -   |
| Niederlande                                   | 306            | -8,1   | 930            | -17,9  | 3,0   | 493                  | -19,0   | 1 555          | -11,7   | 3,2   |
| Norwegen                                      | 28             | -36,4  | 76             | -35,6  | 2,7   | 32                   | -34,7   | 88             | -30,7   | 2,8   |
| Österreich                                    | 52             | -8,8   | 69             | -38,4  | 1,3   | 167                  | 40,3  | 887            | 164,0   | 5,3   |
| Polen   | 131            | 15,9   | 1 141          | 294,8  | 8,7   | 845                  | 61,0  | 6 645          | 156,4   | 7,9   |
| Portugal                                      | 6              | -25,0  | 14             | -36,4  | 2,3   | 17                   | 30,8  | 75             | 4,2   | 4,4   |
| Rumänien                                      | 9              | 125,0  | 25             | 78,6   | 2,8   | 26                   | -13,3   | 58             | -79,0   | 2,2   |
| Russische Föderation                          | 0              | -100,0                                       | 0              | -100,0                                       | -   | 0                    | -100,0  | 0              | -100,0  | -   |
| Schweden                                      | 38             | 26,7   | 64             | -5,9   | 1,7   | 67                   | -23,9   | 233            | 38,7  | 3,5   |
| Schweiz                                       | 104            | -29,3  | 216            | -11,1  | 2,1   | 137                  | -36,9   | 273            | -26,0   | 2,0   |
| Slowakei                                      | 9              | -  | 49             | -  | 5,4   | 51                   | 131,8   | 584            | 700,0   | 11,5  |
| Slowenien                                     | 4              | -63,6  | 24             | -87,8  | 6,0   | 27                   | 42,1  | 308            | 40,6  | 11,4  |
| Spanien                                       | 7              | 16,7   | 7              | -73,1  | 1,0   | 10                   | -58,3   | 35             | -57,3   | 3,5   |
| Tschechische Republik                         | 26             | -43,5  | 48             | -49,5  | 1,8   | 66                   | -34,0   | 248            | -50,7   | 3,8   |
| Türkei  | 2              | -60,0  | 8              | -27,3  | 4,0   | 7                    | -12,5   | 54             | 170,0   | 7,7   |
| Ukraine                                       | 0              | -100,0                                       | 0              | -100,0                                       | -   | 0                    | -100,0  | 0              | -100,0  | -   |
| Ungarn  | 1              | -50,0  | 2              | -33,3  | 2,0   | 27                   | 440,0   | 72             | **  | 2,7   |
| Vereinigtes Königreich                        | 37             | -31,5  | 108            | -20,0  | 2,9   | 41                   | -72,8   | 115            | -90,9   | 2,8   |
| Zypern  | 1              | -  | 1              | -  | 1,0   | 1                    | -50,0   | 1              | -50,0   | 1,0   |
| Sonstige europäische Länder                   | 0              | -  | 0              | -  | -   | 4                    | -50,0   | 8              | -71,4   | 2,0   |

**Noch 8. Ankünfte, Übernachtungen und Aufenthaltsdauer der Gäste in Beherbergungsbetrieben (einschl. Camping)  
nach Reisegebieten und Herkunftsländern**

| Land<br>Reisegebiet<br>-----<br>Herkunftsland | Juli 2021      |  |                |  |   | Januar bis Juli 2021 |   |                |   |   |
|---|----------------|--|----------------|--|---|----------------------|---|----------------|---|---|
|   | Ankünfte       |  | Übernachtungen |  | durch-<br>schn.<br>Aufent-<br>halts-<br>dauer | Ankünfte             |   | Übernachtungen |   | durch-<br>schn.<br>Aufent-<br>halts-<br>dauer |
|   | insge-<br>samt | Veränd.<br>gegen-<br>über<br>Vorj.-<br>monat | insge-<br>samt | Veränd.<br>gegen-<br>über<br>Vorj.-<br>monat |   | insge-<br>samt       | Veränd.<br>gegen-<br>über<br>Vorj.-<br>zeitr. | insge-<br>samt | Veränd.<br>gegen-<br>über<br>Vorj.-<br>zeitr. |   |
|   | Anzahl         | %  | Anzahl         | %  | Tage  | Anzahl               | %   | Anzahl         | %   | Tage  |
| <b>Altmark</b>                                |                |  |                |  |   |                      |   |                |   |   |
| Afrika  | 0              | -100,0                                       | 0              | -100,0                                       | -   | 1                    | -85,7   | 1              | -87,5   | 1,0   |
| Südafrika                                     | -              | -  | -              | -  | -   | -                    | -   | -              | -   | -   |
| Sonstige afrikanische Länder                  | 0              | -100,0                                       | 0              | -100,0                                       | -   | 1                    | -85,7   | 1              | -87,5   | 1,0   |
| Asien   | 10             | 233,3  | 22             | 57,1   | 2,2   | 12                   | 20,0  | 24             | -7,7  | 2,0   |
| Arabische Golfstaaten                         | -              | -  | -              | -  | -   | -                    | -   | -              | -   | -   |
| China (einschl. Hongkong)                     | 0              | -100,0                                       | 0              | -100,0                                       | -   | 0                    | -100,0  | 0              | -100,0  | -   |
| Indien  | 1              | -  | 2              | -  | 2,0   | 1                    | 0,0   | 2              | 0,0   | 2,0   |
| Israel  | 4              | -  | 8              | -  | 2,0   | 4                    | 33,3  | 8              | 14,3  | 2,0   |
| Japan   | 3              | -  | 3              | -  | 1,0   | 3                    | -   | 3              | -   | 1,0   |
| Korea, Republik                               | -              | -  | -              | -  | -   | -                    | -   | -              | -   | -   |
| Taiwan  | 2              | 0,0  | 9              | 0,0  | 4,5   | 2                    | 0,0   | 9              | 0,0   | 4,5   |
| Sonstige asiatische Länder                    | 0              | -  | 0              | -  | -   | 2                    | 100,0   | 2              | 100,0   | 1,0   |
| Amerika                                       | 9              | 28,6   | 18             | 80,0   | 2,0   | 34                   | -10,5   | 123            | 92,2  | 3,6   |
| Kanada  | 0              | -  | 0              | -  | -   | 0                    | -100,0  | 0              | -100,0  | -   |
| Vereinigte Staaten                            | 6              | 200,0  | 15             | 650,0  | 2,5   | 16                   | 14,3  | 55             | 292,9   | 3,4   |
| Sonstige nordamerik. Länder                   | -              | -  | -              | -  | -   | -                    | -   | -              | -   | -   |
| Mittelamerika/Karibik                         | 1              | -66,7  | 1              | -83,3  | 1,0   | 15                   | 36,4  | 62             | 169,6   | 4,1   |
| Brasilien                                     | 2              | 0,0  | 2              | 0,0  | 1,0   | 2                    | -33,3   | 2              | -33,3   | 1,0   |
| Sonstige südamerik. Länder                    | 0              | -  | 0              | -  | -   | 1                    | -75,0   | 4              | -66,7   | 4,0   |
| Australien, Ozeanien                          | 9              | 350,0  | 10             | 233,3  | 1,1   | 13                   | 85,7  | 14             | 75,0  | 1,1   |
| Australien                                    | 9              | 350,0  | 10             | 233,3  | 1,1   | 11                   | 120,0   | 12             | 100,0   | 1,1   |
| Neuseeland, Ozeanien                          | 0              | -  | 0              | -  | -   | 2                    | 0,0   | 2              | 0,0   | 1,0   |
| Ohne Angaben                                  | 22             | -35,3  | 39             | -18,8  | 1,8   | 122                  | -25,2   | 220            | -10,2   | 1,8   |

**9. Beherbergungsbetriebe (einschl. Camping), darunter Hotels (ohne Hotel garnis), Schlafgelegenheiten und Auslastung der Kapazitäten für ausgewählte Gemeinden und touristische Zielorte**

| Gemeinde<br><br>Betriebe gesamt<br>dar. Hotels<br>(ohne Hotels garnis) | Juli 2021      |                    |   |   |   |  |   | Jan. bis Juli<br>2021                          |
|--|----------------|--------------------|---|---|---|--|---|--|
|  | Betriebe       |                    |   | in den Betrieben angebotene<br>Schlafgelegenheiten <sup>1</sup> |   |  |   | durch-<br>schnitt-<br>liche<br>Aus-<br>lastung |
|  | ins-<br>gesamt | darunter geöffnete |   | ins-<br>gesamt  | Verände-<br>rung ge-<br>genüber<br>dem Vor-<br>jahres-<br>monat | durch-<br>schnitt-<br>liche<br>Aus-<br>lastung | nachrichtlich   |  |
|  |                | zu-<br>sammen      | Verände-<br>rung ge-<br>genüber<br>dem Vor-<br>jahres-<br>monat |   |   |  | maximales<br>Angebot an<br>Schlafge-<br>legenheiten<br>der letzten<br>13 Monate |  |
|  | Anzahl         |                    | %   | Anzahl  | %   | Anzahl   | %   |  |
| Annaburg, Stadt  | 2              | 2                  | -   | .   | .   | .  | .   | .  |
| dar. Hotels (ohne Hotels garnis)                                       | -              | -                  | -   | -   | -   | -  | -   | -  |
| Arendsee (Altmark), Stadt  | 16             | 16                 | 6,7   | 1 791   | 5,9   | 48,4   | 1 991   | 24,7   |
| dar. Hotels (ohne Hotels garnis)                                       | 3              | 3                  | 0,0   | 133   | 0,0   | 72,6   | 133   | 21,4   |
| Arnstein, Stadt  | 3              | 3                  | 0,0   | 191   | 0,5   | 63,7   | 191   | 11,9   |
| dar. Hotels (ohne Hotels garnis)                                       | 1              | 1                  | 0,0   | .   | .   | .  | .   | .  |
| Aschersleben, Stadt  | 9              | 9                  | 0,0   | 351   | 0,0   | 33,3   | 351   | 18,3   |
| dar. Hotels (ohne Hotels garnis)                                       | 5              | 5                  | 0,0   | 271   | 0,0   | 33,3   | 271   | 16,3   |
| Bad Bibra, Stadt   | 4              | 4                  | 0,0   | .   | .   | .  | .   | .  |
| dar. Hotels (ohne Hotels garnis)                                       | 2              | 2                  | 0,0   | .   | .   | .  | .   | .  |
| Bad Dürrenberg, Solestadt  | 4              | 4                  | 0,0   | 146   | 0,0   | 52,3   | 150   | 27,7   |
| dar. Hotels (ohne Hotels garnis)                                       | 3              | 3                  | 0,0   | .   | .   | .  | .   | .  |
| Bad Lauchstädt, Goethestadt  | 5              | 5                  | 0,0   | 136   | -1,4  | 28,2   | 138   | 15,5   |
| dar. Hotels (ohne Hotels garnis)                                       | 1              | 1                  | 0,0   | .   | .   | .  | .   | .  |
| Bad Schmiedeberg   | 12             | 10                 | -9,1  | 1 539   | -0,5  | 46,6   | 1 607   | 31,2   |
| dar. Hotels (ohne Hotels garnis)                                       | 3              | 3                  | 0,0   | .   | .   | .  | .   | .  |
| Ballenstedt, Stadt   | 7              | 6                  | -14,3   | 234   | -10,7   | 51,0   | 262   | 24,0   |
| dar. Hotels (ohne Hotels garnis)                                       | 2              | 2                  | 0,0   | .   | .   | .  | .   | .  |
| Barby, Stadt   | 7              | 5                  | -16,7   | 318   | -7,8  | 60,5   | 359   | 73,4   |
| dar. Hotels (ohne Hotels garnis)                                       | 1              | 0                  | -100,0  | .   | .   | .  | .   | .  |
| Bernburg (Saale), Stadt  | 14             | 14                 | 0,0   | 731   | 2,4   | 39,8   | 739   | 30,0   |
| dar. Hotels (ohne Hotels garnis)                                       | 5              | 5                  | 0,0   | .   | .   | .  | .   | .  |
| Bitterfeld-Wolfen, Stadt   | 11             | 11                 | 0,0   | 1 038   | 27,7  | 39,3   | 1 214   | 23,4   |
| dar. Hotels (ohne Hotels garnis)                                       | 6              | 6                  | -14,3   | 328   | -36,4   | 33,2   | 504   | 16,8   |
| Blankenburg (Harz), Stadt  | 22             | 20                 | 5,3   | 1 168   | 2,5   | 48,8   | 1 307   | 32,8   |
| dar. Hotels (ohne Hotels garnis)                                       | 9              | 9                  | 0,0   | 518   | 0,0   | 51,7   | 524   | 26,4   |
| Burg, Stadt  | 6              | 6                  | 0,0   | 374   | 12,0  | 35,0   | 374   | 26,9   |
| dar. Hotels (ohne Hotels garnis)                                       | 2              | 2                  | 0,0   | .   | .   | .  | .   | .  |
| Coswig (Anhalt), Stadt   | 7              | 6                  | -14,3   | 770   | 0,4   | 37,7   | 921   | 19,1   |
| dar. Hotels (ohne Hotels garnis)                                       | 2              | 2                  | 0,0   | .   | .   | .  | .   | .  |
| Dessau-Roßlau, Stadt   | 26             | 24                 | 9,1   | 1 429   | 2,6   | 41,1   | 1 525   | 21,8   |
| dar. Hotels (ohne Hotels garnis)                                       | 6              | 6                  | 0,0   | 638   | 0,3   | 48,4   | 644   | 24,9   |
| Eisleben, Lutherstadt  | 12             | 9                  | -18,2   | 322   | -17,0   | 39,7   | 418   | 20,5   |
| dar. Hotels (ohne Hotels garnis)                                       | 7              | 6                  | 0,0   | 229   | -10,2   | 38,2   | 283   | 20,7   |
| Falkenstein/Harz, Stadt  | 7              | 4                  | -42,9   | 114   | -57,0   | 20,7   | 265   | 12,5   |
| dar. Hotels (ohne Hotels garnis)                                       | 3              | 1                  | -66,7   | .   | .   | .  | .   | .  |
| Flechtingen  | 5              | 5                  | 0,0   | 455   | 0,0   | 82,9   | 455   | 69,3   |
| dar. Hotels (ohne Hotels garnis)                                       | -              | -                  | -   | -   | -   | -  | -   | -  |
| Freyburg (Unstrut), Stadt  | 12             | 10                 | -9,1  | 448   | -2,6  | 47,2   | 479   | 16,8   |
| dar. Hotels (ohne Hotels garnis)                                       | 8              | 8                  | 0,0   | 380   | 0,3   | 48,2   | 386   | 18,4   |
| Gardelegen, Hansestadt   | 11             | 11                 | 0,0   | 541   | -0,2  | 16,1   | 542   | 11,7   |
| dar. Hotels (ohne Hotels garnis)                                       | 3              | 3                  | 0,0   | 66  | 0,0   | 41,5   | 66  | 33,7   |
| Genthin, Stadt   | 9              | 9                  | 0,0   | 340   | -1,2  | 25,4   | 344   | 16,3   |
| dar. Hotels (ohne Hotels garnis)                                       | 3              | 3                  | 0,0   | .   | .   | .  | .   | .  |

<sup>1</sup> Doppelbetten zählen als 2 Schlafgelegenheiten. Für Camping wird 1 Stellplatz in 4 Schlafgelegenheiten umgerechnet.

**Noch 9. Beherbergungsbetriebe (einschl. Camping), darunter Hotels (ohne Hotels garnis), Schlafgelegenheiten und Auslastung der Kapazitäten für ausgewählte Gemeinden und touristische Zielorte**

| Gemeinde<br><br>Betriebe gesamt<br>dar. Hotels<br>(ohne Hotels garnis) | Juli 2021 |                    |  |   |  |                              |  | Jan. bis Juli<br>2021           |
|--|-----------|--------------------|--|---|--|------------------------------|--|---------------------------------|
|  | Betriebe  |                    |  | in den Betrieben angebotene<br>Schlafgelegenheiten <sup>1</sup> |  |                              |  | durchschnittliche<br>Auslastung |
|  | insgesamt | darunter geöffnete |  | insgesamt   | Veränderung gegenüber dem Vorjahresmonat | durchschnittliche Auslastung | nachrichtlich  |                                 |
|  |           | zusammen           | Veränderung gegenüber dem Vorjahresmonat |   |  |                              | maximales Angebot an Schlafgelegenheiten der letzten 13 Monate |                                 |
|  |           |                    |  |   |  |                              | Anzahl   |                                 |
| Gräfenhainichen, Stadt   | 5         | 4                  | -20,0                                    | 451   | -3,8                                     | 8,2                          | 469  | 8,1                             |
| dar. Hotels (ohne Hotels garnis)                                       | 1         | 1                  | 0,0                                      | .   | .  | .                            | .  | .                               |
| Halberstadt, Stadt   | 17        | 17                 | 0,0                                      | 1 042   | -2,0                                     | 29,8                         | 1 068  | 11,4                            |
| dar. Hotels (ohne Hotels garnis)                                       | 9         | 9                  | 0,0                                      | 542   | -2,3                                     | 27,6                         | 555  | 11,0                            |
| Haldensleben, Stadt  | 7         | 7                  | -12,5                                    | 458   | 12,3                                     | 20,9                         | 458  | 15,3                            |
| dar. Hotels (ohne Hotels garnis)                                       | 2         | 2                  | 0,0                                      | .   | .  | .                            | .  | .                               |
| Halle (Saale), Stadt   | 41        | 39                 | -2,5                                     | 3 166   | 10,5                                     | 30,0                         | 3 285  | 17,7                            |
| dar. Hotels (ohne Hotels garnis)                                       | 15        | 15                 | 7,1                                      | 1 574   | 29,8                                     | 30,0                         | 1 581  | 18,0                            |
| Harzgerode, Stadt  | 14        | 13                 | -7,1                                     | 2 507   | 4,5                                      | 24,0                         | 2 521  | 6,2                             |
| dar. Hotels (ohne Hotels garnis)                                       | 5         | 5                  | 0,0                                      | 656   | 2,8                                      | 43,6                         | 656  | 10,0                            |
| Havelberg, Hansestadt  | 9         | 7                  | -12,5                                    | 664   | -9,5                                     | 26,7                         | 750  | 16,3                            |
| dar. Hotels (ohne Hotels garnis)                                       | 2         | 2                  | 0,0                                      | .   | .  | .                            | .  | .                               |
| Hettstedt, Stadt   | 3         | 3                  | 0,0                                      | 73  | 23,7                                     | 40,5                         | 75   | 30,1                            |
| dar. Hotels (ohne Hotels garnis)                                       | 1         | 1                  | 0,0                                      | .   | .  | .                            | .  | .                               |
| Hohenmölsen, Stadt   | 5         | 5                  | 0,0                                      | 542   | 0,0                                      | 23,6                         | 542  | 6,8                             |
| dar. Hotels (ohne Hotels garnis)                                       | 1         | 1                  | 0,0                                      | .   | .  | .                            | .  | .                               |
| Ilseburg (Harz), Stadt   | 20        | 19                 | 0,0                                      | 1 385   | -2,1                                     | 38,8                         | 1 429  | 12,6                            |
| dar. Hotels (ohne Hotels garnis)                                       | 8         | 8                  | 0,0                                      | 595   | -1,0                                     | 61,1                         | 605  | 22,4                            |
| Jessen (Elster), Stadt   | 4         | 4                  | 0,0                                      | 109   | 3,8                                      | 32,3                         | 114  | 16,8                            |
| dar. Hotels (ohne Hotels garnis)                                       | 2         | 2                  | 0,0                                      | .   | .  | .                            | .  | .                               |
| Kalbe (Milde), Stadt   | 7         | 7                  | 0,0                                      | 460   | -0,9                                     | 34,4                         | 465  | 36,0                            |
| dar. Hotels (ohne Hotels garnis)                                       | 3         | 3                  | 0,0                                      | .   | .  | .                            | .  | .                               |
| Kamern   | 4         | 4                  | 0,0                                      | .   | .  | .                            | .  | .                               |
| dar. Hotels (ohne Hotels garnis)                                       | -         | -                  | -  | -   | -  | -                            | -  | -                               |
| Kelbra (Kyffhäuser), Stadt   | 8         | 7                  | 0,0                                      | 988   | 11,6                                     | 38,9                         | 1 021  | 11,7                            |
| dar. Hotels (ohne Hotels garnis)                                       | 3         | 2                  | -33,3                                    | .   | .  | .                            | .  | .                               |
| Kemberg, Stadt   | 10        | 9                  | -10,0                                    | 1 152   | -1,6                                     | 47,8                         | 1 192  | 17,0                            |
| dar. Hotels (ohne Hotels garnis)                                       | 2         | 1                  | -50,0                                    | .   | .  | .                            | .  | .                               |
| Klötze, Stadt  | 6         | 5                  | -16,7                                    | 106   | -53,5                                    | 40,1                         | 228  | 30,9                            |
| dar. Hotels (ohne Hotels garnis)                                       | 3         | 3                  | 0,0                                      | 58  | -3,3                                     | 18,0                         | 60   | 7,7                             |
| Köthen (Anhalt), Stadt   | 6         | 6                  | 0,0                                      | 215   | 0,0                                      | 22,9                         | 230  | 13,7                            |
| dar. Hotels (ohne Hotels garnis)                                       | 2         | 2                  | 0,0                                      | .   | .  | .                            | .  | .                               |
| Magdeburg, Landeshauptstadt  | 50        | 49                 | -2,0                                     | 5 975   | 0,1                                      | 31,0                         | 6 071  | 18,8                            |
| dar. Hotels (ohne Hotels garnis)                                       | 18        | 18                 | 0,0                                      | 3 262   | 0,7                                      | 31,3                         | 3 323  | 16,4                            |
| Merseburg, Stadt   | 9         | 9                  | 0,0                                      | 824   | -3,9                                     | 35,3                         | 876  | 29,0                            |
| dar. Hotels (ohne Hotels garnis)                                       | 8         | 8                  | 0,0                                      | .   | .  | .                            | .  | .                               |
| Naumburg (Saale), Stadt  | 50        | 48                 | -2,0                                     | 3 738   | -1,7                                     | 41,3                         | 3 982  | 32,3                            |
| dar. Hotels (ohne Hotels garnis)                                       | 16        | 14                 | -6,7                                     | 640   | -16,0                                    | 43,2                         | 853  | 19,9                            |
| Nebra (Unstrut), Stadt   | 3         | 3                  | 0,0                                      | 301   | -6,8                                     | 53,1                         | 323  | 19,3                            |
| dar. Hotels (ohne Hotels garnis)                                       | 2         | 2                  | 0,0                                      | .   | .  | .                            | .  | .                               |
| Oberharz am Brocken, Stadt   | 45        | 41                 | -6,8                                     | 3 261   | -1,6                                     | 33,7                         | 3 696  | 10,2                            |
| dar. Hotels (ohne Hotels garnis)                                       | 14        | 12                 | -14,3                                    | 673   | -14,8                                    | 46,3                         | 799  | 14,3                            |
| Oranienbaum-Wörlitz, Stadt   | 12        | 12                 | 0,0                                      | 568   | 0,4                                      | 59,2                         | 568  | 22,3                            |
| dar. Hotels (ohne Hotels garnis)                                       | 6         | 6                  | 0,0                                      | 394   | 0,0                                      | 66,8                         | 394  | 24,2                            |

<sup>1</sup> Doppelbetten zählen als 2 Schlafgelegenheiten. Für Camping wird 1 Stellplatz in 4 Schlafgelegenheiten umgerechnet.

**Noch 9. Beherbergungsbetriebe (einschl. Camping), darunter Hotels (ohne Hotels garnis), Schlafgelegenheiten und Auslastung der Kapazitäten für ausgewählte Gemeinden und touristische Zielorte**

| Gemeinde<br><br>Betriebe gesamt<br>dar. Hotels<br>(ohne Hotels garnis) | Juli 2021 |                    |  |  |  |                              |  | Jan. bis Juli 2021           |
|--|-----------|--------------------|--|--|--|------------------------------|--|------------------------------|
|  | Betriebe  |                    |  | in den Betrieben angebotene Schlafgelegenheiten <sup>1</sup> |  |                              |  | durchschnittliche Auslastung |
|  | insgesamt | darunter geöffnete |  | insgesamt  | Veränderung gegenüber dem Vorjahresmonat | durchschnittliche Auslastung | nachrichtlich  |                              |
|  |           | zusammen           | Veränderung gegenüber dem Vorjahresmonat |  |  |                              | maximales Angebot an Schlafgelegenheiten der letzten 13 Monate |                              |
|  |           |                    |  |  |  |                              | Anzahl   |                              |
| Oschersleben (Bode), Stadt   | 6         | 6                  | -14,3                                    | 361  | -4,0                                     | 37,1                         | 365  | 19,4                         |
| dar. Hotels (ohne Hotels garnis)                                       | 2         | 2                  | 0,0                                      | .  | .  | .                            | .  | .                            |
| Osterburg (Altmark), Hansestadt  | 3         | 3                  | 0,0                                      | 275  | 0,0                                      | 45,6                         | 275  | 31,5                         |
| dar. Hotels (ohne Hotels garnis)                                       | 2         | 2                  | 0,0                                      | .  | .  | .                            | .  | .                            |
| Osterwieck, Stadt  | 4         | 4                  | 0,0                                      | 84   | 0,0                                      | 21,7                         | 84   | 10,6                         |
| dar. Hotels (ohne Hotels garnis)                                       | 3         | 3                  | 0,0                                      | .  | .  | .                            | .  | .                            |
| Quedlinburg, Welterbestadt   | 63        | 60                 | -1,6                                     | 3 043  | 0,5                                      | 53,4                         | 3 136  | 21,6                         |
| dar. Hotels (ohne Hotels garnis)                                       | 16        | 16                 | 0,0                                      | 1 142  | 6,1                                      | 60,6                         | 1 142  | 19,3                         |
| Querfurt, Stadt  | 6         | 6                  | 0,0                                      | 138  | -15,9                                    | 16,6                         | 166  | 11,6                         |
| dar. Hotels (ohne Hotels garnis)                                       | 4         | 4                  | 0,0                                      | .  | .  | .                            | .  | .                            |
| Salzwedel, Hansestadt  | 5         | 5                  | 0,0                                      | 188  | 0,0                                      | 36,4                         | 193  | 15,6                         |
| dar. Hotels (ohne Hotels garnis)                                       | 3         | 3                  | 0,0                                      | .  | .  | .                            | .  | .                            |
| Sangerhausen, Stadt  | 12        | 10                 | -16,7                                    | 321  | -12,3                                    | 35,7                         | 366  | 20,2                         |
| dar. Hotels (ohne Hotels garnis)                                       | 1         | 1                  | 0,0                                      | .  | .  | .                            | .  | .                            |
| Schollene  | 3         | 3                  | 0,0                                      | .  | .  | .                            | .  | .                            |
| dar. Hotels (ohne Hotels garnis)                                       | -         | -                  | -  | -  | -  | -                            | -  | -                            |
| Schönebeck (Elbe), Stadt   | 16        | 16                 | 6,7                                      | 1 284  | 1,4                                      | 47,1                         | 1 337  | 29,5                         |
| dar. Hotels (ohne Hotels garnis)                                       | 4         | 4                  | 33,3                                     | 182  | 14,5                                     | 35,8                         | 210  | 16,2                         |
| Seegebiet Mansfelder Land  | 5         | 5                  | 0,0                                      | 379  | 14,8                                     | 42,4                         | 409  | 13,9                         |
| dar. Hotels (ohne Hotels garnis)                                       | 3         | 3                  | 50,0                                     | .  | .  | .                            | .  | .                            |
| Staßfurt, Stadt  | 5         | 5                  | 0,0                                      | 139  | -1,4                                     | 33,4                         | 141  | 33,0                         |
| dar. Hotels (ohne Hotels garnis)                                       | 2         | 2                  | 0,0                                      | .  | .  | .                            | .  | .                            |
| Stendal, Hansestadt  | 7         | 7                  | 0,0                                      | 301  | -1,0                                     | 36,8                         | 305  | 29,1                         |
| dar. Hotels (ohne Hotels garnis)                                       | 4         | 4                  | 0,0                                      | 186  | -1,6                                     | 46,8                         | 190  | 32,6                         |
| Südharz  | 14        | 14                 | 0,0                                      | 843  | 4,5                                      | 46,8                         | 868  | 18,8                         |
| dar. Hotels (ohne Hotels garnis)                                       | 8         | 8                  | 0,0                                      | 549  | 9,1                                      | 62,9                         | 556  | 29,6                         |
| Tangermünde, Stadt   | 14        | 13                 | 0,0                                      | 830  | -0,2                                     | 47,6                         | 874  | 22,0                         |
| dar. Hotels (ohne Hotels garnis)                                       | 5         | 5                  | 0,0                                      | 470  | 0,0                                      | 44,3                         | 477  | 23,4                         |
| Thale, Stadt   | 47        | 44                 | -4,3                                     | 2 546  | -2,8                                     | 50,7                         | 2 950  | 17,2                         |
| dar. Hotels (ohne Hotels garnis)                                       | 19        | 17                 | 0,0                                      | 726  | 0,6                                      | 45,1                         | 1 066  | 24,8                         |
| Wanzleben-Börde, Stadt   | 3         | 3                  | 0,0                                      | 87   | 0,0                                      | 43,3                         | 87   | 17,4                         |
| dar. Hotels (ohne Hotels garnis)                                       | 2         | 2                  | 0,0                                      | .  | .  | .                            | .  | .                            |
| Weißenfels, Stadt  | 9         | 9                  | 0,0                                      | 299  | 0,0                                      | 42,4                         | 299  | 27,3                         |
| dar. Hotels (ohne Hotels garnis)                                       | 4         | 4                  | 0,0                                      | 172  | 0,0                                      | 42,0                         | 172  | 30,3                         |
| Wernigerode, Stadt   | 102       | 96                 | -5,9                                     | 6 084  | -2,2                                     | 51,8                         | 6 397  | 20,7                         |
| dar. Hotels (ohne Hotels garnis)                                       | 36        | 35                 | -2,8                                     | 2 927  | -0,2                                     | 59,1                         | 2 959  | 23,4                         |
| Wittenberg, Lutherstadt  | 25        | 25                 | -3,8                                     | 1 742  | -0,3                                     | 29,0                         | 1 773  | 13,1                         |
| dar. Hotels (ohne Hotels garnis)                                       | 11        | 11                 | -8,3                                     | 921  | -0,9                                     | 43,2                         | 921  | 16,5                         |
| Wolmirstedt, Stadt   | 4         | 4                  | 0,0                                      | 188  | 0,0                                      | 32,7                         | 188  | 18,3                         |
| dar. Hotels (ohne Hotels garnis)                                       | 2         | 2                  | 0,0                                      | .  | .  | .                            | .  | .                            |
| Zahna-Elster, Stadt  | 3         | 3                  | 0,0                                      | .  | .  | .                            | .  | .                            |
| dar. Hotels (ohne Hotels garnis)                                       | -         | -                  | -  | -  | -  | -                            | -  | -                            |
| Zeitz, Stadt   | 8         | 6                  | -14,3                                    | 156  | -25,4                                    | 36,4                         | 230  | 24,4                         |
| dar. Hotels (ohne Hotels garnis)                                       | 3         | 1                  | -50,0                                    | .  | .  | .                            | .  | .                            |
| Zerbst/Anhalt, Stadt   | 15        | 13                 | -7,1                                     | 340  | -5,3                                     | 28,2                         | 420  | 11,5                         |
| dar. Hotels (ohne Hotels garnis)                                       | 3         | 3                  | 0,0                                      | .  | .  | .                            | .  | .                            |

<sup>1</sup> Doppelbetten zählen als 2 Schlafgelegenheiten. Für Camping wird 1 Stellplatz in 4 Schlafgelegenheiten umgerechnet.



| Gemeinde   | Juli 2021      |  |                |  |   | Januar bis Juli 2021 |   |                |   |   |
|--|----------------|--|----------------|--|---|----------------------|---|----------------|---|---|
|  | Ankünfte       |  | Übernachtungen |  | durch-<br>schn.<br>Aufent-<br>halts-<br>dauer | Ankünfte             |   | Übernachtungen |   | durch-<br>schn.<br>Aufent-<br>halts-<br>dauer |
|  | insge-<br>samt | Veränd.<br>gegen-<br>über<br>Vorj.-<br>monat | insge-<br>samt | Veränd.<br>gegen-<br>über<br>Vorj.-<br>monat |   | insge-<br>samt       | Veränd.<br>gegen-<br>über<br>Vorj.-<br>zeitr. | insge-<br>samt | Veränd.<br>gegen-<br>über<br>Vorj.-<br>zeitr. |   |
|  |                |  |                |  |   |                      |   |                |   |   |
| Betriebe gesamt<br>dar. Hotels<br>(ohne Hotels garnis) | Anzahl         | %  | Anzahl         | %  | Tage  | Anzahl               | %   | Anzahl         | %   | Tage  |
| Annaburg, Stadt  | .              | .  | .              | .  | .   | .                    | .   | .              | .   | .   |
| dar. Hotels (o. Hotels garnis)                         | -              | -  | -              | -  | -   | -                    | -   | -              | -   | -   |
| Arendsee (Altmark), Stadt                              | 6 470          | 15,9   | 25 047         | 13,7   | 3,9   | 11 927               | -5,7  | 61 656         | 25,1  | 5,2   |
| dar. Hotels (o. Hotels garnis)                         | 1 305          | 5,7  | 2 994          | 10,4   | 2,3   | 2 853                | -26,4   | 6 045          | -26,9   | 2,1   |
| Arnstein, Stadt  | 1 277          | 9,9  | 3 773          | 11,5   | 3,0   | 1 804                | -63,6   | 4 810          | -57,1   | 2,7   |
| dar. Hotels (o. Hotels garnis)                         | .              | .  | .              | .  | .   | .                    | .   | .              | .   | .   |
| Aschersleben, Stadt                                    | 1 768          | 1,7  | 3 622          | 9,5  | 2,0   | 5 998                | -23,4   | 11 736         | -24,2   | 2,0   |
| dar. Hotels (o. Hotels garnis)                         | 1 513          | -3,6   | 2 796          | -0,5   | 1,8   | 4 908                | -10,9   | 7 660          | -21,2   | 1,6   |
| Bad Bibra, Stadt                                       | .              | .  | .              | .  | .   | .                    | .   | .              | .   | .   |
| dar. Hotels (o. Hotels garnis)                         | .              | .  | .              | .  | .   | .                    | .   | .              | .   | .   |
| Bad Dürrenberg, Solestadt                              | 1 361          | 16,9   | 2 367          | 18,2   | 1,7   | 3 548                | -1,7  | 8 575          | 41,3  | 2,4   |
| dar. Hotels (o. Hotels garnis)                         | .              | .  | .              | .  | .   | .                    | .   | .              | .   | .   |
| Bad Lauchstädt, Goethestadt                            | 550            | 22,2   | 1 190          | 0,8  | 2,2   | 1 801                | -3,6  | 4 483          | 12,6  | 2,5   |
| dar. Hotels (o. Hotels garnis)                         | .              | .  | .              | .  | .   | .                    | .   | .              | .   | .   |
| Bad Schmiedeberg                                       | 2 722          | -8,8   | 22 224         | 14,2   | 8,2   | 7 103                | -34,0   | 95 762         | -11,5   | 13,5  |
| dar. Hotels (o. Hotels garnis)                         | .              | .  | .              | .  | .   | .                    | .   | .              | .   | .   |
| Ballenstedt, Stadt                                     | 1 508          | -8,0   | 3 703          | -12,9  | 2,5   | 2 929                | -51,9   | 7 718          | -51,5   | 2,6   |
| dar. Hotels (o. Hotels garnis)                         | .              | .  | .              | .  | .   | .                    | .   | .              | .   | .   |
| Barby, Stadt   | 481            | -29,6  | 5 960          | -10,7  | 12,4  | 2 266                | -22,1   | 38 993         | -3,3  | 17,2  |
| dar. Hotels (o. Hotels garnis)                         | .              | .  | .              | .  | .   | .                    | .   | .              | .   | .   |
| Bernburg (Saale), Stadt                                | 4 614          | 4,3  | 9 018          | 8,2  | 2,0   | 13 108               | -7,6  | 31 896         | 10,1  | 2,4   |
| dar. Hotels (o. Hotels garnis)                         | .              | .  | .              | .  | .   | .                    | .   | .              | .   | .   |
| Bitterfeld-Wolfen, Stadt                               | 3 540          | 11,9   | 12 655         | 24,3   | 3,6   | 10 608               | -4,0  | 40 513         | 0,2   | 3,8   |
| dar. Hotels (o. Hotels garnis)                         | 1 316          | -0,5   | 3 374          | 39,6   | 2,6   | 5 772                | -15,7   | 16 107         | -23,4   | 2,8   |
| Blankenburg (Harz), Stadt                              | 4 514          | -9,7   | 17 671         | -11,7  | 3,9   | 8 980                | -50,0   | 51 014         | -39,4   | 5,7   |
| dar. Hotels (o. Hotels garnis)                         | 3 274          | -2,9   | 8 303          | 0,1  | 2,5   | 5 455                | -53,8   | 13 277         | -53,0   | 2,4   |
| Burg, Stadt  | 1 872          | 5,9  | 4 059          | 0,7  | 2,2   | 6 090                | -1,4  | 15 375         | 13,1  | 2,5   |
| dar. Hotels (o. Hotels garnis)                         | .              | .  | .              | .  | .   | .                    | .   | .              | .   | .   |
| Coswig (Anhalt), Stadt                                 | 3 836          | -36,2  | 9 010          | -37,7  | 2,3   | 8 993                | -36,8   | 21 861         | -29,4   | 2,4   |
| dar. Hotels (o. Hotels garnis)                         | .              | .  | .              | .  | .   | .                    | .   | .              | .   | .   |
| Dessau-Roßlau, Stadt                                   | 10 856         | 3,0  | 18 205         | 10,3   | 1,7   | 32 526               | -27,5   | 54 328         | -24,3   | 1,7   |
| dar. Hotels (o. Hotels garnis)                         | 6 729          | 2,0  | 9 564          | 1,1  | 1,4   | 22 863               | -24,3   | 28 701         | -27,5   | 1,3   |
| Eisleben, Lutherstadt                                  | 1 941          | 11,0   | 3 963          | 17,5   | 2,0   | 6 131                | -7,0  | 13 283         | -4,8  | 2,2   |
| dar. Hotels (o. Hotels garnis)                         | 1 639          | 20,9   | 2 710          | 19,4   | 1,7   | 5 081                | -5,2  | 9 322          | -3,2  | 1,8   |
| Falkenstein/Harz, Stadt                                | 230            | -83,3  | 731            | -78,4  | 3,2   | 688                  | -85,3   | 2 475          | -77,6   | 3,6   |
| dar. Hotels (o. Hotels garnis)                         | .              | .  | .              | .  | .   | .                    | .   | .              | .   | .   |
| Flechtingen  | 477            | -1,9   | 11 697         | -0,8   | 24,5  | 2 691                | -9,0  | 66 878         | -7,3  | 24,9  |
| dar. Hotels (o. Hotels garnis)                         | -              | -  | -              | -  | -   | -                    | -   | -              | -   | -   |
| Freyburg (Unstrut), Stadt                              | 3 388          | -16,7  | 6 551          | -13,3  | 1,9   | 6 303                | -33,1   | 12 499         | -29,4   | 2,0   |
| dar. Hotels (o. Hotels garnis)                         | 3 038          | -16,7  | 5 675          | -14,9  | 1,9   | 5 663                | -33,0   | 10 919         | -29,8   | 1,9   |
| Gardelegen, Hansestadt                                 | 1 523          | 15,1   | 2 695          | 13,1   | 1,8   | 5 279                | -13,1   | 10 827         | -9,2  | 2,1   |
| dar. Hotels (o. Hotels garnis)                         | 434            | 19,9   | 849            | 37,8   | 2,0   | 2 212                | 5,3   | 4 714          | 15,7  | 2,1   |
| Genthin, Stadt   | 1 325          | 0,7  | 2 675          | 4,5  | 2,0   | 5 254                | -7,1  | 11 580         | 12,2  | 2,2   |
| dar. Hotels (o. Hotels garnis)                         | .              | .  | .              | .  | .   | .                    | .   | .              | .   | .   |

**Noch 10. Ankünfte, Übernachtungen und Aufenthaltsdauer der Gäste in Beherbergungsbetrieben (einschl. Camping),  
darunter Hotels (ohne Hotels garnis) für ausgewählte Gemeinden und touristische Zielorte**

| Gemeinde<br><br>Betriebe gesamt<br>dar. Hotels<br>(ohne Hotels garnis) | Juli 2021      |  |                |  |   | Januar bis Juli 2021 |   |                |   |   |
|--|----------------|--|----------------|--|---|----------------------|---|----------------|---|---|
|  | Ankünfte       |  | Übernachtungen |  | durch-<br>schn.<br>Aufent-<br>halts-<br>dauer | Ankünfte             |   | Übernachtungen |   | durch-<br>schn.<br>Aufent-<br>halts-<br>dauer |
|  | insge-<br>samt | Veränd.<br>gegen-<br>über<br>Vorj.-<br>monat | insge-<br>samt | Veränd.<br>gegen-<br>über<br>Vorj.-<br>monat |   | insge-<br>samt       | Veränd.<br>gegen-<br>über<br>Vorj.-<br>zeitr. | insge-<br>samt | Veränd.<br>gegen-<br>über<br>Vorj.-<br>zeitr. |   |
|  | Anzahl         | %  | Anzahl         | %  | Tage  | Anzahl               | %   | Anzahl         | %   | Tage  |
| Gräfenhainichen, Stadt   | 909            | -13,0  | 1 153          | -61,0  | 1,3   | 1 795                | -20,7   | 3 581          | -41,8   | 2,0   |
| dar. Hotels (o. Hotels garnis)   | .              | .  | .              | .  | .   | .                    | .   | .              | .   | .   |
| Halberstadt, Stadt   | 4 464          | 6,8  | 9 629          | 7,0  | 2,2   | 11 278               | -23,0   | 24 237         | -25,8   | 2,1   |
| dar. Hotels (o. Hotels garnis)   | 2 428          | 15,0   | 4 634          | 14,7   | 1,9   | 6 334                | -29,6   | 11 727         | -27,4   | 1,9   |
| Haldensleben, Stadt  | 1 441          | 36,8   | 2 962          | 41,7   | 2,1   | 3 677                | -17,7   | 8 824          | -10,1   | 2,4   |
| dar. Hotels (o. Hotels garnis)   | .              | .  | .              | .  | .   | .                    | .   | .              | .   | .   |
| Halle (Saale), Stadt   | 15 700         | 7,7  | 29 397         | 10,8   | 1,9   | 59 432               | -22,0   | 106 853        | -21,1   | 1,8   |
| dar. Hotels (o. Hotels garnis)   | 7 984          | 8,0  | 14 619         | 20,7   | 1,8   | 37 989               | -15,2   | 58 900         | -12,9   | 1,6   |
| Harzgerode, Stadt  | 5 803          | -11,4  | 18 687         | -17,6  | 3,2   | 8 101                | -57,1   | 25 107         | -60,2   | 3,1   |
| dar. Hotels (o. Hotels garnis)   | 2 677          | -20,2  | 8 864          | -23,6  | 3,3   | 3 448                | -70,9   | 10 987         | -72,7   | 3,2   |
| Havelberg, Hansestadt  | 2 657          | -37,5  | 5 494          | -43,0  | 2,1   | 5 333                | -44,0   | 12 094         | -39,8   | 2,3   |
| dar. Hotels (o. Hotels garnis)   | .              | .  | .              | .  | .   | .                    | .   | .              | .   | .   |
| Hettstedt, Stadt   | 530            | 1,7  | 917            | 5,8  | 1,7   | 2 019                | -15,2   | 3 901          | -8,3  | 1,9   |
| dar. Hotels (o. Hotels garnis)   | .              | .  | .              | .  | .   | .                    | .   | .              | .   | .   |
| Hohenmölsen, Stadt   | 1 736          | -20,3  | 3 971          | -30,7  | 2,3   | 3 637                | -8,5  | 7 855          | -24,1   | 2,2   |
| dar. Hotels (o. Hotels garnis)   | .              | .  | .              | .  | .   | .                    | .   | .              | .   | .   |
| Ilseburg (Harz), Stadt   | 6 058          | 24,1   | 16 661         | 8,1  | 2,8   | 11 428               | -43,5   | 29 660         | -45,4   | 2,6   |
| dar. Hotels (o. Hotels garnis)   | 4 822          | 40,7   | 11 264         | 27,8   | 2,3   | 9 068                | -41,5   | 19 587         | -41,3   | 2,2   |
| Jessen (Elster), Stadt   | 679            | 32,9   | 1 090          | 4,9  | 1,6   | 1 845                | -12,8   | 3 826          | -21,3   | 2,1   |
| dar. Hotels (o. Hotels garnis)   | .              | .  | .              | .  | .   | .                    | .   | .              | .   | .   |
| Kalbe (Milde), Stadt   | 704            | -0,3   | 4 908          | -8,6   | 7,0   | 2 815                | -16,4   | 28 744         | -13,4   | 10,2  |
| dar. Hotels (o. Hotels garnis)   | .              | .  | .              | .  | .   | .                    | .   | .              | .   | .   |
| Kamern   | .              | .  | .              | .  | .   | .                    | .   | .              | .   | .   |
| dar. Hotels (o. Hotels garnis)   | .              | .  | .              | .  | .   | .                    | .   | .              | .   | .   |
| Kelbra (Kyffhäuser), Stadt   | 4 814          | -14,1  | 11 912         | -7,2   | 2,5   | 8 205                | -33,2   | 21 253         | -20,6   | 2,6   |
| dar. Hotels (o. Hotels garnis)   | .              | .  | .              | .  | .   | .                    | .   | .              | .   | .   |
| Kemberg, Stadt   | 4 322          | 2,8  | 14 108         | -8,2   | 3,3   | 7 304                | -25,3   | 22 670         | -29,3   | 3,1   |
| dar. Hotels (o. Hotels garnis)   | .              | .  | .              | .  | .   | .                    | .   | .              | .   | .   |
| Klötze, Stadt  | 353            | 9,0  | 1 318          | 66,4   | 3,7   | 1 415                | -21,3   | 7 061          | 33,2  | 5,0   |
| dar. Hotels (o. Hotels garnis)   | 150            | 37,6   | 324            | 37,9   | 2,2   | 507                  | 13,9  | 969            | 30,9  | 1,9   |
| Köthen (Anhalt), Stadt   | 943            | 4,0  | 1 529          | -2,2   | 1,6   | 3 246                | -16,8   | 6 312          | -11,2   | 1,9   |
| dar. Hotels (o. Hotels garnis)   | .              | .  | .              | .  | .   | .                    | .   | .              | .   | .   |
| Magdeburg, Landeshauptstadt  | 29 015         | 1,6  | 57 391         | 10,9   | 2,0   | 87 756               | -31,2   | 191 791        | -17,2   | 2,2   |
| dar. Hotels (o. Hotels garnis)   | 16 473         | 2,2  | 31 675         | 7,0  | 1,9   | 51 025               | -39,7   | 101 863        | -32,8   | 2,0   |
| Merseburg, Stadt   | 3 798          | 24,5   | 9 011          | 23,2   | 2,4   | 11 603               | -18,8   | 41 273         | 26,8  | 3,6   |
| dar. Hotels (o. Hotels garnis)   | .              | .  | .              | .  | .   | .                    | .   | .              | .   | .   |
| Naumburg (Saale), Stadt  | 14 785         | -3,7   | 47 841         | -4,2   | 3,2   | 28 430               | -36,1   | 161 352        | -18,5   | 5,7   |
| dar. Hotels (o. Hotels garnis)   | 4 377          | -12,1  | 8 572          | -5,1   | 2,0   | 7 692                | -44,3   | 17 838         | -29,3   | 2,3   |
| Nebra (Unstrut), Stadt   | 2 159          | -4,8   | 4 953          | 3,5  | 2,3   | 3 710                | -34,5   | 8 184          | -25,2   | 2,2   |
| dar. Hotels (o. Hotels garnis)   | .              | .  | .              | .  | .   | .                    | .   | .              | .   | .   |
| Oberharz am Brocken, Stadt   | 10 155         | -17,8  | 34 077         | -17,3  | 3,4   | 16 591               | -46,4   | 54 227         | -44,3   | 3,3   |
| dar. Hotels (o. Hotels garnis)   | 3 069          | -8,8   | 9 657          | -8,4   | 3,1   | 4 903                | -54,9   | 14 527         | -52,7   | 3,0   |
| Oranienbaum-Wörlitz, Stadt   | 5 522          | -3,3   | 10 416         | -5,5   | 1,9   | 11 102               | -29,7   | 21 523         | -31,3   | 1,9   |
| dar. Hotels (o. Hotels garnis)   | 4 228          | -9,9   | 8 153          | -11,1  | 1,9   | 8 947                | -34,4   | 16 962         | -34,3   | 1,9   |

| Gemeinde   | Juli 2021      |  |                |  |   | Januar bis Juli 2021 |   |                |   |   |
|--|----------------|--|----------------|--|---|----------------------|---|----------------|---|---|
|  | Ankünfte       |  | Übernachtungen |  | durch-<br>schn.<br>Aufent-<br>halts-<br>dauer | Ankünfte             |   | Übernachtungen |   | durch-<br>schn.<br>Aufent-<br>halts-<br>dauer |
|  | insge-<br>samt | Veränd.<br>gegen-<br>über<br>Vorj.-<br>monat | insge-<br>samt | Veränd.<br>gegen-<br>über<br>Vorj.-<br>monat |   | insge-<br>samt       | Veränd.<br>gegen-<br>über<br>Vorj.-<br>zeitr. | insge-<br>samt | Veränd.<br>gegen-<br>über<br>Vorj.-<br>zeitr. |   |
|  |                |  |                |  |   |                      |   |                |   |   |
| Betriebe gesamt<br>dar. Hotels<br>(ohne Hotels garnis) | Anzahl         | %  | Anzahl         | %  | Tage  | Anzahl               | %   | Anzahl         | %   | Tage  |
| Oschersleben (Bode), Stadt                             | 1 951          | 24,5   | 4 149          | 42,7   | 2,1   | 6 278                | 7,0   | 13 331         | 28,5  | 2,1   |
| dar. Hotels (o. Hotels garnis)                         | .              | .  | .              | .  | .   | .                    | .   | .              | .   | .   |
| Osterburg (Altm.), Hansestadt                          | 1 450          | 64,6   | 3 884          | 31,8   | 2,7   | 2 351                | -37,1   | 6 235          | -35,5   | 2,7   |
| dar. Hotels (o. Hotels garnis)                         | .              | .  | .              | .  | .   | .                    | .   | .              | .   | .   |
| Osterwieck, Stadt                                      | 285            | -11,5  | 565            | -10,0  | 2,0   | 896                  | -26,7   | 1 888          | -24,9   | 2,1   |
| dar. Hotels (o. Hotels garnis)                         | .              | .  | .              | .  | .   | .                    | .   | .              | .   | .   |
| Quedlinburg, Welterbestadt                             | 14 903         | -11,5  | 50 405         | -7,0   | 3,4   | 28 107               | -47,4   | 118 501        | -29,5   | 4,2   |
| dar. Hotels (o. Hotels garnis)                         | 9 372          | -8,7   | 21 442         | -3,4   | 2,3   | 16 001               | -51,9   | 34 629         | -49,9   | 2,2   |
| Querfurt, Stadt  | 459            | -7,3   | 711            | -7,1   | 1,5   | 1 517                | -13,5   | 2 415          | -10,1   | 1,6   |
| dar. Hotels (o. Hotels garnis)                         | .              | .  | .              | .  | .   | .                    | .   | .              | .   | .   |
| Salzwedel, Hansestadt                                  | 993            | 3,4  | 2 121          | 33,7   | 2,1   | 3 282                | -28,6   | 6 233          | -20,1   | 1,9   |
| dar. Hotels (o. Hotels garnis)                         | .              | .  | .              | .  | .   | .                    | .   | .              | .   | .   |
| Sangerhausen, Stadt                                    | 1 835          | -5,8   | 3 520          | -3,1   | 1,9   | 5 156                | -24,3   | 11 640         | -7,5  | 2,3   |
| dar. Hotels (o. Hotels garnis)                         | .              | .  | .              | .  | .   | .                    | .   | .              | .   | .   |
| Schollene  | .              | .  | .              | .  | .   | .                    | .   | .              | .   | .   |
| dar. Hotels (o. Hotels garnis)                         | -              | -  | -              | -  | -   | -                    | -   | -              | -   | -   |
| Schönebeck (Elbe), Stadt                               | 5 049          | 17,2   | 18 767         | 4,3  | 3,7   | 14 206               | 3,6   | 78 897         | 12,7  | 5,6   |
| dar. Hotels (o. Hotels garnis)                         | 1 280          | 120,7  | 2 022          | 95,2   | 1,6   | 3 369                | 10,6  | 6 450          | 13,0  | 1,9   |
| Seegebiet Mansfelder Land                              | 1 823          | -4,0   | 4 983          | 1,2  | 2,7   | 4 749                | 3,7   | 12 085         | 6,2   | 2,5   |
| dar. Hotels (o. Hotels garnis)                         | .              | .  | .              | .  | .   | .                    | .   | .              | .   | .   |
| Staßfurt, Stadt  | 623            | -18,8  | 1 441          | -22,9  | 2,3   | 2 443                | -25,0   | 9 737          | 22,0  | 4,0   |
| dar. Hotels (o. Hotels garnis)                         | .              | .  | .              | .  | .   | .                    | .   | .              | .   | .   |
| Stendal, Hansestadt                                    | 1 872          | -11,9  | 3 433          | -12,3  | 1,8   | 8 045                | -19,6   | 18 302         | -1,8  | 2,3   |
| dar. Hotels (o. Hotels garnis)                         | 1 519          | 8,3  | 2 700          | 4,9  | 1,8   | 5 877                | -13,4   | 12 535         | 1,0   | 2,1   |
| Südharz  | 4 554          | 21,1   | 12 238         | 18,8   | 2,7   | 7 993                | -46,6   | 20 124         | -43,8   | 2,5   |
| dar. Hotels (o. Hotels garnis)                         | 4 109          | 22,7   | 10 711         | 30,9   | 2,6   | 7 293                | -48,3   | 17 651         | -44,5   | 2,4   |
| Tangermünde, Stadt                                     | 7 790          | -3,3   | 12 235         | -10,9  | 1,6   | 17 150               | -28,1   | 31 613         | -24,7   | 1,8   |
| dar. Hotels (o. Hotels garnis)                         | 3 755          | 5,0  | 6 457          | 3,1  | 1,7   | 8 796                | -24,0   | 16 710         | -19,9   | 1,9   |
| Thale, Stadt   | 11 559         | -14,1  | 39 979         | -17,9  | 3,5   | 17 008               | -61,1   | 54 513         | -61,5   | 3,2   |
| dar. Hotels (o. Hotels garnis)                         | 4 000          | -14,9  | 10 151         | -23,9  | 2,5   | 5 654                | -66,8   | 13 800         | -71,9   | 2,4   |
| Wanzleben-Börde, Stadt                                 | 765            | 53,0   | 1 167          | 23,5   | 1,5   | 1 588                | -20,5   | 2 872          | -30,9   | 1,8   |
| dar. Hotels (o. Hotels garnis)                         | .              | .  | .              | .  | .   | .                    | .   | .              | .   | .   |
| Weißenfels, Stadt                                      | 2 348          | 0,1  | 3 934          | 2,1  | 1,7   | 8 139                | -11,8   | 17 136         | 8,8   | 2,1   |
| dar. Hotels (o. Hotels garnis)                         | 1 403          | -3,8   | 2 238          | -8,2   | 1,6   | 5 511                | -10,5   | 10 968         | 7,7   | 2,0   |
| Wernigerode, Stadt                                     | 31 101         | -1,5   | 97 627         | -5,2   | 3,1   | 50 132               | -58,6   | 148 522        | -56,9   | 3,0   |
| dar. Hotels (o. Hotels garnis)                         | 19 762         | 4,0  | 53 607         | -2,6   | 2,7   | 32 313               | -54,3   | 82 949         | -55,1   | 2,6   |
| Wittenberg, Lutherstadt                                | 9 005          | -14,4  | 15 670         | -10,3  | 1,7   | 19 087               | -37,3   | 39 207         | -27,6   | 2,1   |
| dar. Hotels (o. Hotels garnis)                         | 7 196          | -10,6  | 12 326         | -3,9   | 1,7   | 15 667               | -34,8   | 31 421         | -22,7   | 2,0   |
| Wolmirstedt, Stadt                                     | 839            | 4,7  | 1 908          | 24,8   | 2,3   | 3 453                | -21,1   | 7 283          | -15,6   | 2,1   |
| dar. Hotels (o. Hotels garnis)                         | .              | .  | .              | .  | .   | .                    | .   | .              | .   | .   |
| Zahna-Elster, Stadt                                    | .              | .  | .              | .  | .   | .                    | .   | .              | .   | .   |
| dar. Hotels (o. Hotels garnis)                         | -              | -  | -              | -  | -   | -                    | -   | -              | -   | -   |
| Zeitz, Stadt   | 900            | 2,2  | 1 761          | -4,3   | 2,0   | 3 100                | -33,7   | 7 521          | -27,7   | 2,4   |
| dar. Hotels (o. Hotels garnis)                         | .              | .  | .              | .  | .   | .                    | .   | .              | .   | .   |
| Zerbst/Anhalt, Stadt                                   | 1 371          | 34,4   | 2 977          | 17,3   | 2,2   | 3 277                | -5,9  | 7 912          | 1,7   | 2,4   |
| dar. Hotels (o. Hotels garnis)                         | .              | .  | .              | .  | .   | .                    | .   | .              | .   | .   |

**11. Beherbergungsbetriebe (einschl. Camping), Schlafgelegenheiten und Auslastung der Kapazitäten  
nach Gemeindegruppen**

| Land<br><br>Gemeindegruppe      | Juli 2021      |                    |  |  |  |   |   | Januar bis Juli 2021         |
|---------------------------------|----------------|--------------------|--|--|--|---|---|------------------------------|
|                                 | Betriebe       |                    |  | in den Betrieben angebotene Schlafgelegenheiten <sup>1</sup> |  |   |   | durchschnittliche Auslastung |
|                                 | ins-<br>gesamt | darunter geöffnete |  | ins-<br>gesamt   | Veränd.<br>gegen-<br>über Vor-<br>jahres-<br>monat | durch-<br>schnitt-<br>liche Aus-<br>lastung | nachrichtl.   |                              |
|                                 |                | zu-<br>sammen      | Veränd.<br>gegen-<br>über Vor-<br>jahres-<br>monat |  |  |   | maxim.<br>Angebot<br>Schlafge-<br>leg.heiten<br>d. letzten<br>13 Monate |                              |
|                                 |                |                    |  |  |  |   | Anzahl  |                              |
| <b>Sachsen-Anhalt insgesamt</b> | <b>1 147</b>   | <b>1 079</b>       | <b>-3,4</b>  | <b>76 087</b>  | <b>0,0</b>   |   | <b>36,7</b>   | <b>80 888</b>                |
| Heilbäder                       | 46             | 43                 | -4,4   | 4 095  | 0,0  | 52,4  | 4 276   | 44,7                         |
| Luftkurorte                     | 104            | 98                 | -3,0   | 7 727  | 4,8  | 46,8  | 8 504   | 22,0                         |
| Erholungsorte                   | 323            | 299                | -5,1   | 19 838   | -3,9   | 42,9  | 21 265  | 16,6                         |
| Sonstige Gemeinden              | 674            | 639                | -2,6   | 44 427   | 1,0  | 30,7  | 46 843  | 17,1                         |

**12. Ankünfte, Übernachtungen und Aufenthaltsdauer der Gäste in Beherbergungsbetrieben  
(einschl. Camping) nach Gemeindegruppen**

| Land<br><br>Gemeindegruppe  | Juli 2021      |  |                |  |   | Januar bis Juli 2021 |   |                |   |   |
|-----------------------------|----------------|--|----------------|--|---|----------------------|---|----------------|---|---|
|                             | Ankünfte       |  | Übernachtungen |  | durch-<br>schn.<br>Aufent-<br>halts-<br>dauer | Ankünfte             |   | Übernachtungen |   | durch-<br>schn.<br>Aufent-<br>halts-<br>dauer |
|                             | insge-<br>samt | Veränd.<br>gegen-<br>über<br>Vorj.-<br>monat | insge-<br>samt | Veränd.<br>gegen-<br>über<br>Vorj.-<br>monat |   | insge-<br>samt       | Veränd.<br>gegen-<br>über<br>Vorj.-<br>zeitraum | insge-<br>samt | Veränd.<br>gegen-<br>über<br>Vorj.-<br>zeitraum |   |
|                             |                |  |                |  |   |                      |   |                |   |   |
| Anzahl                      | %              | Anzahl                                       | %              | Tage   | Anzahl  | %                    | Anzahl  | %              | Tage  |   |
| Sachsen-Anhalt<br>insgesamt | 323 439        | -1,4   | 861 261        | -1,9   | 2,7   | 781 386              | -33,0   | 2 324 036      | -25,0   | 3,0   |
| Heilbäder                   | 9 197          | -3,6   | 66 567         | 5,1  | 7,2   | 26 475               | -25,9   | 322 241        | -4,9  | 12,2  |
| Luftkurorte                 | 30 606         | 6,1  | 110 416        | 1,8  | 3,6   | 52 887               | -47,3   | 242 860        | -34,0   | 4,6   |
| Erholungsorte               | 90 206         | -10,6  | 263 754        | -12,4  | 2,9   | 157 331              | -50,1   | 476 775        | -46,8   | 3,0   |
| Sonstige Gemeinden          | 193 430        | 2,6  | 420 524        | 3,8  | 2,2   | 544 693              | -23,7   | 1 282 160      | -14,2   | 2,4   |

<sup>1</sup> Doppelbetten zählen als 2 Schlafgelegenheiten. Für Camping wird 1 Stellplatz in 4 Schlafgelegenheiten umgerechnet.

**13. Campingplätze mit Urlaubscamping und deren Stellplatzkapazitäten im Monat Juli 2021 nach Reisegebieten, kreisfreien Städten und Landkreisen**

| Land<br><br>Reisegebiet<br><br>Kreisfreie Stadt/Landkreis | Campingplätze                |                                |   | Von den geöffneten Campingplätzen<br>angebotene Stellplätze |   |   |
|---|------------------------------|--------------------------------|---|---|---|---|
|   | ins-<br>gesamt               | darunter geöffnet <sup>1</sup> |   | ins-<br>gesamt  | Verände-<br>rung ge-<br>genüber<br>dem Vor-<br>jahres-<br>monat | nachrichtlich   |
|   |                              | zusammen                       | Verände-<br>rung ge-<br>genüber<br>dem Vor-<br>jahres-<br>monat |   |   | maximales<br>Angebot an<br>Stellplätzen<br>der letzten<br>13 Monate |
|   | Anzahl                       |                                | %   | Anzahl  | %   | Anzahl  |
| Sachsen-Anhalt insgesamt                                  | 80                           | 77                             | -3,8  | 5 216   | 1,7   | 5 403   |
|   | Reisegebiete                 |                                |   |   |   |   |
| Harz und Harzvorland                                      | 15                           | 14                             | -6,7  | 1 169   | -5,3  | 1 234   |
| Halle, Saale, Unstrut                                     | 15                           | 15                             | -6,3  | 767   | -0,6  | 772   |
| Anhalt-Wittenberg   | 13                           | 13                             | 0,0   | 1 009   | 12,2  | 1 034   |
| Magdeburg, Elbe-Börde-Heide                               | 22                           | 21                             | -4,5  | 1 582   | 3,0   | 1 594   |
| Altmark   | 15                           | 14                             | 0,0   | 689   | 0,0   | 769   |
|   | Kreisfreie Städte/Landkreise |                                |   |   |   |   |
| Dessau-Roßlau, Stadt                                      | 1                            | 1                              | 0,0   | .   | .   | .   |
| Halle (Saale), Stadt                                      | 1                            | 1                              | 0,0   | .   | .   | .   |
| Magdeburg, Stadt  | 3                            | 3                              | 0,0   | .   | .   | .   |
| Altmarkkreis Salzwedel                                    | 7                            | 6                              | 0,0   | .   | .   | .   |
| Anhalt-Bitterfeld   | 4                            | 4                              | 0,0   | 344   | 41,0  | 344   |
| Börde   | 6                            | 5                              | -16,7   | .   | .   | .   |
| Burgenlandkreis   | 8                            | 8                              | -11,1   | .   | .   | .   |
| Harz  | 13                           | 12                             | -7,7  | .   | .   | .   |
| Jerichower Land   | 6                            | 6                              | 0,0   | .   | .   | .   |
| Mansfeld-Südharz  | 2                            | 2                              | 0,0   | .   | .   | .   |
| Saalekreis  | 6                            | 6                              | 0,0   | 207   | -2,4  | 212   |
| Salzlandkreis   | 7                            | 7                              | 0,0   | 375   | 1,1   | 375   |
| Stendal   | 8                            | 8                              | 0,0   | .   | .   | .   |
| Wittenberg  | 8                            | 8                              | 0,0   | .   | .   | .   |

<sup>1</sup> Im Berichtsmonat ganz oder teilweise geöffnet.

**Monatserhebung im Tourismus**

– Camping –

**CAM**Rücksendung bitte bis  
zum 10. KT des FolgemonatsStatistisches Landesamt Sachsen-Anhalt  
Dezernat 35  
Merseburger Str. 2  
06110 Halle (Saale)

Statistisches Landesamt Sachsen-Anhalt Postfach 20 11 56 06012 Halle (Saale)

Ansprechpartner/-in für Rückfragen  
(freiwillige Angabe)

Name:

Telefon oder E-Mail:

Sie erreichen uns über

Telefon: (0345) 2318-0

Herr Luge -437

Frau Rauch -438

E-Mail:

tourismus@stala.mi.sachsen-anhalt.de

Vielen Dank für Ihre Mitarbeit.

Bitte beachten Sie bei der Beantwortung der Fragen die Erläuterungen zu **1** bis **14** in der separaten Unterlage.

Falls Anschrift oder Firmierung nicht mehr zutreffen, bitte auf Seite 2 korrigieren.

Identnummer  
(bei Rückfragen bitte angeben)

Identnummer

**Hinweis auf die Erhebungseinheit:**

Die im Erhebungsteil des Fragebogens erfragten Angaben beziehen sich auf den einzelnen Beherbergungsbetrieb oder, falls die Beherbergung eine Nebentätigkeit des Betriebes ist, auf den mit dieser Nebentätigkeit befassten fachlichen Betriebsteil.

**A** Berichtsmonat und Berichtsjahr ..... 01 2 0 2 1  
Monat Jahr
**B Angebot an Stellplätzen**
**i** Flüchtlinge sind bei der Meldung nicht zu berücksichtigen.

**1** Bitte nennen Sie die **Anzahl** der am letzten  
Öffnungstag des Berichtsmonats **tatsächlich**  
**angebotenen Stellplätze für Urlaubscamping**  
(ohne Dauercamping). ..... **1** 07       
**C** Angaben zu einer vorübergehenden Schließung,  
Wiedereröffnung oder gewerberechtlichen  
Abmeldung des Betriebes **2**
**i** Bitte teilen Sie uns auch vorübergehende  
Schließungen mit, damit Sie für diesen Zeitraum  
keinen leeren Fragebogen senden müssen.

**1** Der Betrieb wird vorübergehend geschlossen am ..... 08       , dieses Berichtsmonats  
Tag

**2** Der Betrieb wird voraussichtlich wieder eröffnet am ..... 09 2 0  
Tag Monat Jahr

**3** Der Betrieb wurde **gewerberechtlich** endgültig  
abgemeldet am ..... **3** 10       , dieses Berichtsmonats  
Tag

Senden Sie uns bitte  
in diesem Fall die  
Gewerbeabmeldung zu.

Bitte aktualisieren Sie Ihre Anschrift, falls erforderlich.

Name und Anschrift

Bitte zurücksenden an

Statistisches Landesamt Sachsen-Anhalt  
Dezernat 35  
Postfach 20 11 56  
06012 Halle (Saale)

**Bemerkungen**

Zur Vermeidung von Rückfragen unsererseits können Sie hier auf besondere Ereignisse und Umstände hinweisen, die Einfluss auf Ihre Angaben haben.

Identnummer

FÜR IHRE UNTERLAGEN

## D Beherbergungsleistung im Berichtsmonat 4

**i** Geben Sie in der folgenden Länderliste bitte jeweils die Ankünfte und Übernachtungen der privat oder geschäftlich anreisenden Gäste (ohne Tagesgäste und Flüchtlinge) an.

| Wohnsitz der Gäste 5<br>(nicht Staatsangehörigkeit) | Anzahl der<br>Ankünfte | Anzahl der<br>Übernachtungen | Wohnsitz der Gäste 5<br>(nicht Staatsangehörigkeit) | Anzahl der<br>Ankünfte | Anzahl der<br>Übernachtungen |
|---|------------------------|------------------------------|---|------------------------|------------------------------|
| Deutschland ..... 13                                |                        |                              | Tschech. Republik ..... 40                          |                        |                              |
| <b>Europa</b>                                       |                        |                              | Türkei ..... 41                                     |                        |                              |
| Belgien ..... 21                                    |                        |                              | Ukraine ..... 44                                    |                        |                              |
| Bulgarien ..... 47                                  |                        |                              | Ungarn ..... 42                                     |                        |                              |
| Dänemark ..... 22                                   |                        |                              | Zypern ..... 45                                     |                        |                              |
| Estland ..... 15                                    |                        |                              | Sonstiges Europa ..... 7 43                         |                        |                              |
| Finnland ..... 23                                   |                        |                              | <b>Afrika</b>                                       |                        |                              |
| Frankreich ..... 24                                 |                        |                              | Rep. Südafrika ..... 50                             |                        |                              |
| Griechenland ..... 25                               |                        |                              | Sonstiges Afrika ..... 8 55                         |                        |                              |
| Großbritannien/<br>Nordirland ..... 26              |                        |                              | <b>Amerika</b>                                      |                        |                              |
| Irland, Republik ..... 27                           |                        |                              | Kanada ..... 70                                     |                        |                              |
| Island ..... 28                                     |                        |                              | USA ..... 71  |                        |                              |
| Italien ..... 29                                    |                        |                              | Mittelamerika/Karibik 9 72                          |                        |                              |
| Kroatien ..... 20                                   |                        |                              | Brasilien ..... 73                                  |                        |                              |
| Lettland ..... 16                                   |                        |                              | Sonst. Südamerika 10 84                             |                        |                              |
| Litauen ..... 17                                    |                        |                              | Sonst. Nordamerika .. 11 76                         |                        |                              |
| Luxemburg ..... 30                                  |                        |                              | <b>Asien</b>  |                        |                              |
| Malta ..... 18                                      |                        |                              | Arabische<br>Golfstaaten ..... 12 60                |                        |                              |
| Niederlande ..... 31                                |                        |                              | China, Volksrepublik/<br>Hongkong ..... 61          |                        |                              |
| Norwegen ..... 32                                   |                        |                              | Indien ..... 69                                     |                        |                              |
| Österreich ..... 33                                 |                        |                              | Israel ..... 62                                     |                        |                              |
| Polen ..... 34                                      |                        |                              | Japan ..... 63                                      |                        |                              |
| Portugal ..... 35                                   |                        |                              | Südkorea ..... 64                                   |                        |                              |
| Rumänien ..... 48                                   |                        |                              | Taiwan ..... 65                                     |                        |                              |
| Russland ..... 36                                   |                        |                              | Sonstiges Asien ..... 13 66                         |                        |                              |
| Schweden ..... 37                                   |                        |                              | <b>Australien, Ozeanien</b>                         |                        |                              |
| Schweiz ..... 6 38                                  |                        |                              | Australien ..... 75                                 |                        |                              |
| Slowakische Republik ... 19                         |                        |                              | Neuseeland,<br>Ozeanien ..... 14 79                 |                        |                              |
| Slowenien ..... 46                                  |                        |                              | <b>Ohne Angabe</b> ..... 90                         |                        |                              |
| Spanien ..... 39                                    |                        |                              | <b>Insgesamt</b> ..... 99                           |                        |                              |



## Monatserhebung im Tourismus

– Camping –

Unterrichtung nach § 17 Bundesstatistikgesetz (BStatG)<sup>1</sup> und nach der Datenschutz-Grundverordnung (EU) 2016/679 (DS-GVO)<sup>2</sup>

### Zweck, Art und Umfang der Erhebung

Die Monatserhebung im Tourismus wird bei allen Betrieben oder Betriebsteilen durchgeführt, die nach Einrichtung oder Zweckbestimmung dazu dienen, mindestens zehn Gäste gleichzeitig vorübergehend zu beherbergen. Das Merkmal „Zahl der Gästezimmer“ wird zusätzlich einmal jährlich erhoben. Die Ergebnisse der Monatserhebung im Tourismus dienen als Grundlage für tourismuspolitische Entscheidungen, für infrastrukturelle Planungen sowie für Maßnahmen der Tourismuswerbung und der Marktforschung.

Nach der Definition der Welttourismus-Organisation umfasst der Tourismus „die Aktivitäten von Personen, die an Orte außerhalb ihrer gewohnten Umgebung reisen und sich dort zu Freizeit-, Geschäfts- oder bestimmten anderen Zwecken nicht länger als ein Jahr ohne Unterbrechung aufhalten“.

Mit den Ergebnissen der Monatserhebung im Tourismus werden auch die aus der europäischen Tourismusstatistik-Verordnung resultierenden Datenlieferungsverpflichtungen erfüllt.

### Rechtsgrundlagen, Auskunftspflicht

Rechtsgrundlagen sind die Verordnung (EU) Nr. 692/2011 über die europäische Tourismusstatistik sowie das Beherbergungstatistikgesetz (BeherbStatG) in Verbindung mit dem BStatG.

Erhoben werden die Angaben zu § 4 BeherbStatG.

Die Auskunftspflicht ergibt sich aus § 6 Absatz 1 Satz 1 BeherbStatG in Verbindung mit § 15 BStatG. Nach § 6 Absatz 1 Satz 2 BeherbStatG sind die Inhaberin, der Inhaber, die Leiterin oder der Leiter des Beherbergungsbetriebes auskunftspflichtig.

Nach § 11a Absatz 2 BStatG sind alle Unternehmen und Betriebe verpflichtet, ihre Meldungen auf elektronischem Weg an die statistischen Ämter zu übermitteln. Hierzu sind die von den statistischen Ämtern zur Verfügung gestellten Online-Verfahren zu nutzen. Im begründeten Einzelfall kann eine zeitlich befristete Ausnahme von der Online-Meldung vereinbart werden. Dies ist auf formlosen Antrag möglich. Die Pflicht, die erforderlichen Auskünfte zu erteilen, bleibt jedoch weiterhin bestehen.

Nach § 6 Absatz 3 BeherbStatG besteht für Unternehmen deren Inhaberinnen/Inhaber Existenzgründerinnen/Existenzgründer sind, im Kalenderjahr der Betriebseröffnung keine Auskunftspflicht. In den beiden folgenden Kalenderjahren besteht dann keine Auskunftspflicht, wenn das Unternehmen im jeweils letzten abgeschlossenen Geschäftsjahr Umsätze in Höhe von weniger als 800 000 Euro erwirtschaftet hat. Gesellschaften können sich auf die Befreiung von der Auskunftspflicht berufen, wenn alle an der Gesellschaft Beteiligten Existenzgründerinnen/Existenzgründer sind. Existenzgründerinnen/Existenzgründer sind natürliche Personen, die eine gewerbliche oder freiberufliche Tätigkeit in Form einer Neugründung, einer Übernahme oder einer tätigen Beteiligung aus abhängiger Beschäftigung oder aus der Nichtbeschäftigung heraus aufnehmen, § 6 Absatz 4 BeherbStatG. Existenzgründerinnen/Existenzgründer, die von ihrem Recht, keine Auskunft zu erteilen, Gebrauch machen wollen, haben das Vorliegen der vorgenannten Voraussetzungen nachzuweisen. Es steht ihnen jedoch frei, die Auskünfte zu erteilen.

Erteilen Auskunftspflichtige keine, keine vollständige, keine richtige oder nicht rechtzeitig Auskunft, können sie zur Erteilung der Auskunft mit einem Zwangsgeld angehalten werden.

<sup>1</sup> Den Wortlaut der nationalen Rechtsvorschriften in der jeweils geltenden Fassung finden Sie unter <https://www.gesetze-im-internet.de/>.

<sup>2</sup> Die Rechtsakte der EU in der jeweils geltenden Fassung und in deutscher Sprache finden Sie auf der Internetseite des Amtes für Veröffentlichungen der Europäischen Union unter <https://eur-lex.europa.eu/>.

Darüber hinaus handelt gem. § 23 BStatG ordnungswidrig, wer

- vorsätzlich oder fahrlässig entgegen § 15 Absatz 1 Satz 2, Absatz 2 und 5 Satz 1 BStatG eine Auskunft nicht, nicht rechtzeitig, nicht vollständig oder nicht wahrheitsgemäß erteilt,
- entgegen § 15 Absatz 3 BStatG eine Antwort nicht in der vorgeschriebenen Form erteilt oder
- entgegen § 11a Absatz 2 Satz 1 BStatG ein dort genanntes Verfahren nicht nutzt.

Die Ordnungswidrigkeit kann mit einer Geldbuße bis zu fünftausend Euro geahndet werden.

Nach § 15 Absatz 7 BStatG hat eine Anfechtungsklage gegen die Aufforderung zur Auskunftserteilung keine aufschiebende Wirkung.

## Geheimhaltung

Die erhobenen Einzelangaben werden nach § 16 BStatG grundsätzlich geheim gehalten. Nur in ausdrücklich gesetzlich geregelten Ausnahmefällen oder wenn die Auskunftgebenden eingewilligt haben, dürfen Einzelangaben übermittelt werden.

Eine Übermittlung von Einzelangaben ist grundsätzlich zulässig an:

- öffentliche Stellen und Institutionen innerhalb des statistischen Verbunds, die mit der Durchführung einer Bundes- oder europäischen Statistik betraut sind (z.B. die Statistischen Ämter der Länder, die Bundesbank, das Statistische Amt der Europäischen Union [Eurostat]),
- Dienstleister, zu denen ein Auftragsverhältnis besteht (z. B. ITZBund, Rechenzentren der Länder).

Nach § 7 BeherbStatG dürfen an die obersten Bundes- und Landesbehörden für die Verwendung gegenüber den gesetzgebenden Körperschaften und für Zwecke der Planung, jedoch nicht für die Regelung von Einzelfällen, vom Statistischen Bundesamt und den statistischen Ämtern der Länder Tabellen mit statistischen Ergebnissen übermittelt werden, auch soweit Tabellenfelder nur einen einzigen Fall ausweisen.

Nach § 16 Absatz 6 BStatG ist es zulässig, den Hochschulen oder sonstigen Einrichtungen mit der Aufgabe unabhängiger wissenschaftlicher Forschung für die Durchführung wissenschaftlicher Vorhaben

1. Einzelangaben zu übermitteln, wenn die Einzelangaben so anonymisiert sind, dass sie nur mit einem unverhältnismäßig großen Aufwand an Zeit, Kosten und Arbeitskraft den Befragten oder Betroffenen zugeordnet werden können (faktisch anonymisierte Einzelangaben),
2. innerhalb speziell abgesicherter Bereiche des Statistischen Bundesamtes und der statistischen Ämter der Länder Zugang zu Einzelangaben ohne Name und Anschrift (formal anonymisierte Einzelangaben) zu gewähren, wenn wirksame Vorkehrungen zur Wahrung der Geheimhaltung getroffen werden.

Nach Artikel 7 Absatz 1 der Verordnung (EU) Nr. 557/2013 über den Zugang zu vertraulichen Daten für wissenschaftliche Zwecke darf Eurostat in seinen Räumen oder in den Räumen einer von Eurostat anerkannten Zugangseinrichtung für wissenschaftliche Zwecke Einzelangaben ohne Name und Anschrift zugänglich machen. Nach Artikel 7 Absatz 2 der Verordnung darf Eurostat darüber hinaus Einzelangaben für wissenschaftliche Zwecke weitergeben, wenn diese so verändert wurden, dass die Gefahr einer Identifizierung der statistischen Einheit auf ein angemessenes Maß verringert wurde. Der Zugang nach Absatz 2 kann gewährt werden, sofern in der den Zugang beantragenden Forschungseinrichtung geeignete Sicherheitsmaßnahmen getroffen wurden.

Die Pflicht zur Geheimhaltung besteht auch für Personen, die Einzelangaben erhalten.

### **Hilfsmerkmale, Identnummer, Löschung, Statistikregister**

Name und Anschrift des Beherbergungsbetriebes sowie Name und Telefonnummer oder E-Mail-Adresse der für Rückfragen zur Verfügung stehenden Person sind Hilfsmerkmale, die lediglich der technischen Durchführung der Erhebung dienen. Angaben zu den Erhebungsmerkmalen werden solange verarbeitet und gespeichert, wie dies zur Erfüllung der gesetzlichen Verpflichtungen erforderlich ist.

Name und Anschrift des Betriebes sowie die Identnummer werden im Unternehmensregister für statistische Zwecke (Statistikregister) gespeichert (§ 13 Absatz 1 BStatG in Verbindung mit § 1 Absatz 1 Statistikregistergesetz). Die verwendete Identnummer dient der Unterscheidung der in die Erhebung einbezogenen Betriebe sowie der rationellen Aufbereitung und besteht aus einer frei vergebenen laufenden Nummer. Die Identnummer darf in den Datensätzen mit den Angaben zu den Erhebungsmerkmalen bis zu 30 Jahre aufbewahrt werden. Danach wird sie gelöscht.

### **Rechte der Betroffenen, Kontaktdaten der Datenschutzbeauftragten, Recht auf Beschwerde**

Die Auskunftgebenden, deren personenbezogene Angaben verarbeitet werden, können

- eine Auskunft nach Artikel 15 DS-GVO,
- die Berichtigung nach Artikel 16 DS-GVO,
- die Löschung nach Artikel 17 DS-GVO sowie
- die Einschränkung der Verarbeitung nach Artikel 18 DS-GVO

der jeweils sie betreffenden personenbezogenen Angaben beantragen oder der Verarbeitung ihrer personenbezogenen Angaben nach Artikel 21 DS-GVO widersprechen.

Sollte von den oben genannten Rechten Gebrauch gemacht werden, prüft die zuständige öffentliche Stelle, ob die gesetzlichen Voraussetzungen hierfür erfüllt sind. Die antragstellende Person wird gegebenenfalls aufgefordert, ihre Identität nachzuweisen, bevor weitere Maßnahmen ergriffen werden.

Fragen und Beschwerden über die Einhaltung datenschutzrechtlicher Bestimmungen können jederzeit an die behördlichen Datenschutzbeauftragten der Statistischen Ämter des Bundes und der Länder oder an die jeweils zuständigen Datenschutzaufsichtsbehörden gerichtet werden. Deren Kontaktdaten finden Sie unter <https://www.statistikportal.de/de/datenschutz>

**Monatserhebung im Tourismus**

– Camping –

## Erläuterungen zum Fragebogen

**1 Zahl der tatsächlich angebotenen Stellplätze**

Bitte geben Sie hier die Gesamtzahl der Stellplätze an, die am letzten Öffnungstag des Berichtsmonats für Urlaubscamping zur Verfügung standen. Als Stellplatz gilt die abgegrenzte Fläche, die für das Aufstellen eines mitgebrachten Wohnwagens, Zelt oder ähnlichem gegebenenfalls einschließlich des gästeeigenen Kraftfahrzeuges bestimmt ist. Dabei werden Stellplätze unterschiedlicher Größen oder Ausstattung in gleicher Weise berücksichtigt.

Urlaubscamping liegt vor, wenn die Campingplatzbenutzung für einzelne Tage oder Wochen vereinbart worden ist. Dabei wird im allgemeinen kein pauschales Entgelt, sondern eine nach Dauer der Belegung und Personenzahl gestaffelte Gebühr berechnet.

Nicht einzubeziehen sind diejenigen Stellplätze, die für das Dauercamping bestimmt sind. Bei variabler Aufteilung der Belegungsfläche auf Dauer- und Urlaubscamping sind die Verhältnisse am Stichtag, dem letzten Öffnungstag des Berichtsmonats, entscheidend.

**2 Angaben zu einer vorübergehenden Schließung, Wiedereröffnung oder gewerberechtlichen Abmeldung des Betriebes**

Zur Klärung der Berichtspflicht und zur Vermeidung von Rückfragen bitten wir Sie, uns Angaben über eine vorübergehende Schließung Ihres Betriebes, z. B. wegen Betriebsferien oder saisonbedingter Betriebsruhe, zu machen. Bitte geben Sie hier auch das Datum der beabsichtigten Wiedereröffnung an. Dies hat den Zweck, dass Sie in der Zwischenzeit nicht monatlich Fehlanzeige melden müssen.

**3 Abmeldung**

Falls der Betrieb gewerberechtlich ganz abgemeldet worden ist, bitten wir um die Übermittlung einer behördlichen Bestätigung, z. B. in Form der Gewerbeabmeldung an eine der angegebenen Kontaktmöglichkeiten.

**4 Beherbergungsleistung im Berichtsmonat: Anzahl der Ankünfte und Übernachtungen**

Bitte tragen Sie in der Spalte „Ankünfte“ die Zahl der im Berichtsmonat angekommenen Gäste ein. Die aus dem Vormonat noch anwesenden Gäste werden hier nicht berücksichtigt. Tagesgäste werden nicht erfasst.

In der Spalte „Übernachtungen“ tragen Sie bitte alle Übernachtungen ein, sowohl die der im Berichtsmonat angekommenen als auch der aus dem Vormonat noch anwesenden Gäste.

**Beispiel:** Familie Mustermann aus Wiesbaden kommt mit 3 Personen am 25. Juli an und reist am 6. August wieder ab. Dann sind folgende Zahlen einzutragen:

- Berichtsmonat Juli:  
Zeile Deutschland  
3 Ankünfte und 21 Übernachtungen  
(3 Gäste mit je 7 Übernachtungen)
- Berichtsmonat August:  
Zeile Deutschland  
0 Ankünfte und 15 Übernachtungen  
(3 Gäste mit je 5 Übernachtungen)

Sofern im Berichtsmonat keine Ankünfte und Übernachtungen zu verzeichnen waren, ist die Abgabe einer Fehlanzeige erforderlich.

**5 Wohnsitz der Gäste**

Entscheidend ist der ständige Wohnsitz oder ständige Aufenthaltsort der Gäste, unabhängig von deren Staatsangehörigkeit.

**6 Einschließlich Liechtenstein****7 Albanien, Andorra, Bosnien und Herzegowina, Guernsey, Isle of Man, Jersey, Kosovo, Mazedonien, Moldawien, Monaco, Montenegro, San Marino, Serbien, Spitzbergen, Vatikanstadt, Weißrussland****8 Ägypten, Algerien, Angola, Äquatorialguinea, Äthiopien, Benin, Botswana, Burkina Faso, Burundi, Demokratische Republik Kongo, Dschibuti, Elfenbeinküste, Eritrea, Gabun, Gambia, Ghana, Guinea, Guinea-Bissau, Kamerun, Kap Verde, Kenia, Komoren, Kongo, Lesotho, Liberia, Libyen, Madagaskar, Malawi, Mali, Marokko, Mauretanien, Mauritius, Mayotte, Mosambik, Namibia, Niger, Nigeria, Ruanda, Sambia, São Tomé und Príncipe, Senegal, Seychellen, Sierra Leone, Simbabwe, Somalia, Süd Sudan, Sudan, Swasiland, Tansania, Togo, Tschad, Tunesien, Uganda, Westsahara, Zentralafrikanische Republik****9 Anguilla, Antigua und Barbuda, Aruba, Bahamas, Barbados, Belize, Cayman Inseln, Costa Rica, Dominica, Dominikanische Republik, El Salvador, Grenada, Guatemala, Haiti, Honduras, Jamaika, Jungferninseln, Kuba, Mexiko, Montserrat, Nicaragua, Panama, Puerto Rico, Saint-Barthélemy, Saint Kitts und Nevis, Saint Lucia, Saint Martin, Saint Vincent und die Grenadinen, Trinidad und Tobago, Turks- und Caicosinseln****10 Argentinien, Bolivien, Chile, Ecuador, Falklandinseln, Guyana, Kolumbien, Paraguay, Peru, Suriname, Uruguay, Venezuela****11 Bermuda, Grönland, Saint Pierre und Miquelon****12 Bahrain, Irak, Katar, Kuwait, Oman, Saudi-Arabien, Vereinigte Arabische Emirate**

- 13** Afghanistan, Armenien, Aserbaidshan, Bangladesch, Bhutan, Brunei, Georgien, Indonesien, Iran, Jemen, Jordanien, Kambodscha, Kasachstan, Kirgisistan, Laos, Libanon, Macau, Malaysia, Malediven, Mongolei, Myanmar, Nepal, Nordkorea, Osttimor, Pakistan, Palästina, Philippinen, Singapur, Sri Lanka, Syrien, Tadschikistan, Thailand, Turkmenistan, Usbekistan, Vietnam
- 14** Amerikanisch Samoa, Antarktis, Cookinseln, Fidschi, Französisch-Polynesien, Französische Süd- und Antarktisgebiete, Guam, Heard und McDonaldinseln, Kiribati, Kokosinseln, Marshallinseln, Mikronesien, Nauru, Neukaledonien, Neuseeland, Norfolkinsel, Niue, Nördliche Marianen, Palau, Papua-Neuguinea, Pitcairnsinseln, Salomonen, Samoa, Südgeorgien und die Südlichen Sandwichinseln, Tokelau, Tonga, Tuvalu, Vanuatu, Wallis und Futuna, Weihnachtsinsel

FÜR IHRE UNTERLAGEN

## Monatserhebung im Tourismus

– Sonstiges Beherbergungsgewerbe –

SOB

Rücksendung bitte bis  
zum 10. KT des Folgemonats

Statistisches Landesamt Sachsen-Anhalt  
Dezernat 35  
Merseburger Str. 2  
06110 Halle (Saale)

Statistisches Landesamt Sachsen-Anhalt Postfach 20 11 56 06012 Halle (Saale)

Ansprechpartner/-in für Rückfragen  
(freiwillige Angabe)

Name:

Telefon oder E-Mail:

Sie erreichen uns über

Telefon: (0345) 2318-0

Herr Luge -437

Frau Rauch -438

E-Mail:

tourismus@stala.mi.sachsen-anhalt.de

Vielen Dank für Ihre Mitarbeit.

Bitte beachten Sie bei der Beantwortung der Fragen die Erläuterungen zu **1** bis **14** in der separaten Unterlage.

Falls Anschrift oder Firmierung nicht mehr zutreffen, bitte auf Seite 2 korrigieren.

Identnummer  
(bei Rückfragen bitte angeben)

Identnummer

### Hinweis auf die Erhebungseinheit:

Die im Erhebungsteil des Fragebogens erfragten Angaben beziehen sich auf den einzelnen Beherbergungsbetrieb oder, falls die Beherbergung eine Nebentätigkeit des Betriebes ist, auf den mit dieser Nebentätigkeit befassten fachlichen Betriebsteil.

A Berichtsmonat und Berichtsjahr ..... 01 2 0 2 1  
Monat Jahr

### B Angebot an Gästebetten

**i** Flüchtlinge sind bei der Meldung nicht zu berücksichtigen.

1 Bitte nennen Sie die **Anzahl** der am letzten  
Öffnungstag des Berichtsmonats **tatsächlich**  
**angebotenen Betten**. ..... **1** 04                    

### C Angaben zu einer vorübergehenden Schließung, Wiedereröffnung oder gewerberechtlichen Abmeldung des Betriebes **2**

**i** Bitte teilen Sie uns auch vorübergehende  
Schließungen mit, damit Sie für diesen Zeitraum  
keinen leeren Fragebogen senden müssen.

1 Der Betrieb wird vorübergehend geschlossen am ..... 08     , dieses Berichtsmonats  
Tag

2 Der Betrieb wird voraussichtlich wieder eröffnet am ..... 09 2 0  
Tag Monat Jahr

3 Der Betrieb wurde **gewerberechtlich** endgültig  
abgemeldet am ..... **3** 10     , dieses Berichtsmonats  
Tag

Senden Sie uns bitte  
in diesem Fall die  
Gewerbeabmeldung zu.

Bitte aktualisieren Sie Ihre Anschrift, falls erforderlich.

Name und Anschrift

Bitte zurücksenden an

Statistisches Landesamt Sachsen-Anhalt  
Dezernat 35  
Postfach 20 11 56  
06012 Halle (Saale)

Bemerkungen

Zur Vermeidung von Rückfragen unsererseits können Sie hier auf besondere Ereignisse und Umstände hinweisen, die Einfluss auf Ihre Angaben haben.

Identnummer

FÜR IHRE UNTERLAGEN

## D Beherbergungsleistung im Berichtsmonat 4

**i** Geben Sie in der folgenden Länderliste bitte jeweils die Zahl der angekommenen Gäste (= Ankünfte der Gäste, die übernachtet haben – ohne Tagesgäste und Flüchtlinge) und die Zahl der Übernachtungen im Berichtsmonat an.

| Wohnsitz der Gäste 5<br>(nicht Staatsangehörigkeit) | Anzahl der<br>Ankünfte | Anzahl der<br>Übernachtungen | Wohnsitz der Gäste 5<br>(nicht Staatsangehörigkeit) | Anzahl der<br>Ankünfte | Anzahl der<br>Übernachtungen |
|---|------------------------|------------------------------|---|------------------------|------------------------------|
| Deutschland ..... 13                                |                        |                              | Tschech. Republik ..... 40                          |                        |                              |
| <b>Europa</b>                                       |                        |                              | Türkei ..... 41                                     |                        |                              |
| Belgien ..... 21                                    |                        |                              | Ukraine ..... 44                                    |                        |                              |
| Bulgarien ..... 47                                  |                        |                              | Ungarn ..... 42                                     |                        |                              |
| Dänemark ..... 22                                   |                        |                              | Zypern ..... 45                                     |                        |                              |
| Estland ..... 15                                    |                        |                              | Sonstiges Europa .... 7 43                          |                        |                              |
| Finnland ..... 23                                   |                        |                              | <b>Afrika</b>                                       |                        |                              |
| Frankreich ..... 24                                 |                        |                              | Rep. Südafrika ..... 50                             |                        |                              |
| Griechenland ..... 25                               |                        |                              | Sonstiges Afrika ..... 8 55                         |                        |                              |
| Großbritannien/<br>Nordirland ..... 26              |                        |                              | <b>Amerika</b>                                      |                        |                              |
| Irland, Republik ..... 27                           |                        |                              | Kanada ..... 70                                     |                        |                              |
| Island ..... 28                                     |                        |                              | USA ..... 71  |                        |                              |
| Italien ..... 29                                    |                        |                              | Mittelamerika/Karibik 9 72                          |                        |                              |
| Kroatien ..... 20                                   |                        |                              | Brasilien ..... 73                                  |                        |                              |
| Lettland ..... 16                                   |                        |                              | Sonst. Südamerika ... 10 74                         |                        |                              |
| Litauen ..... 17                                    |                        |                              | Sonst. Nordamerika .. 11 76                         |                        |                              |
| Luxemburg ..... 30                                  |                        |                              | <b>Asien</b>  |                        |                              |
| Malta ..... 18                                      |                        |                              | Arabische<br>Golfstaaten ..... 12 60                |                        |                              |
| Niederlande ..... 31                                |                        |                              | China, Volksrepublik<br>Hongkong ..... 61           |                        |                              |
| Norwegen ..... 32                                   |                        |                              | Indien ..... 69                                     |                        |                              |
| Österreich ..... 33                                 |                        |                              | Israel ..... 62                                     |                        |                              |
| Polen ..... 34                                      |                        |                              | Japan ..... 63                                      |                        |                              |
| Portugal ..... 35                                   |                        |                              | Südkorea ..... 64                                   |                        |                              |
| Rumänien ..... 48                                   |                        |                              | Taiwan ..... 65                                     |                        |                              |
| Russland ..... 36                                   |                        |                              | Sonstiges Asien ..... 13 66                         |                        |                              |
| Schweden ..... 37                                   |                        |                              | <b>Australien, Ozeanien</b>                         |                        |                              |
| Schweiz ..... 6 38                                  |                        |                              | Australien ..... 75                                 |                        |                              |
| Slowakische Republik ... 19                         |                        |                              | Neuseeland,<br>Ozeanien ..... 14 79                 |                        |                              |
| Slowenien ..... 46                                  |                        |                              | <b>Ohne Angabe</b> ..... 90                         |                        |                              |
| Spanien ..... 39                                    |                        |                              | <b>Insgesamt</b> ..... 99                           |                        |                              |



## Monatserhebung im Tourismus

– Sonstiges Beherbergungsgewerbe –

Unterrichtung nach § 17 Bundesstatistikgesetz (BStatG)<sup>1</sup> und nach der Datenschutz-Grundverordnung (EU) 2016/679 (DS-GVO)<sup>2</sup>

### Zweck, Art und Umfang der Erhebung

Die Monatserhebung im Tourismus wird bei allen Betrieben oder Betriebsteilen durchgeführt, die nach Einrichtung oder Zweckbestimmung dazu dienen, mindestens zehn Gäste gleichzeitig vorübergehend zu beherbergen. Das Merkmal „Zahl der Gästezimmer“ wird zusätzlich einmal jährlich erhoben. Die Ergebnisse der Monatserhebung im Tourismus dienen als Grundlage für tourismuspolitische Entscheidungen, für infrastrukturelle Planungen sowie für Maßnahmen der Tourismuswerbung und der Marktforschung.

Nach der Definition der Welttourismus-Organisation umfasst der Tourismus „die Aktivitäten von Personen, die an Orte außerhalb ihrer gewohnten Umgebung reisen und sich dort zu Freizeit-, Geschäfts- oder bestimmten anderen Zwecken nicht länger als ein Jahr ohne Unterbrechung aufhalten“.

Mit den Ergebnissen der Monatserhebung im Tourismus werden auch die aus der europäischen Tourismusstatistik-Verordnung resultierenden Datenlieferungsverpflichtungen erfüllt.

### Rechtsgrundlagen, Auskunftspflicht

Rechtsgrundlagen sind die Verordnung (EU) Nr. 692/2011 über die europäische Tourismusstatistik sowie das Beherbergungsgesetz (BeherbStatG) in Verbindung mit dem BStatG.

Erhoben werden die Angaben zu § 4 BeherbStatG.

Die Auskunftspflicht ergibt sich aus § 6 Absatz 1 Satz 1 BeherbStatG in Verbindung mit § 15 BStatG. Nach § 6 Absatz 1 Satz 2 BeherbStatG sind die Inhaberin, der Inhaber, die Leiterin oder der Leiter des Beherbergungsbetriebes auskunftspflichtig.

Nach § 11a Absatz 2 BStatG sind alle Unternehmen und Betriebe verpflichtet, ihre Meldungen auf elektronischem Weg an die statistischen Ämter zu übermitteln. Hierzu sind die von den statistischen Ämtern zur Verfügung gestellten Online-Verfahren zu nutzen. Im begründeten Einzelfall kann eine zeitlich befristete Ausnahme von der Online-Meldung vereinbart werden. Dies ist auf formlosen Antrag möglich. Die Pflicht, die erforderlichen Auskünfte zu erteilen, bleibt jedoch weiterhin bestehen.

Nach § 6 Absatz 3 BeherbStatG besteht für Unternehmen deren Inhaberinnen/Inhaber Existenzgründerinnen/Existenzgründer sind, im Kalenderjahr der Betriebseröffnung keine Auskunftspflicht. In den beiden folgenden Kalenderjahren besteht dann keine Auskunftspflicht, wenn das Unternehmen im jeweils letzten abgeschlossenen Geschäftsjahr Umsätze in Höhe von weniger als 800 000 Euro erwirtschaftet hat. Gesellschaften können sich auf die Befreiung von der Auskunftspflicht berufen, wenn alle an der Gesellschaft Beteiligten Existenzgründerinnen/Existenzgründer sind. Existenzgründerinnen/Existenzgründer sind natürliche Personen, die eine gewerbliche oder freiberufliche Tätigkeit in Form einer Neugründung, einer Übernahme oder einer tätigen Beteiligung aus abhängiger Beschäftigung oder aus der Nichtbeschäftigung heraus aufnehmen, § 6 Absatz 4 BeherbStatG. Existenzgründerinnen/Existenzgründer, die von ihrem Recht, keine Auskunft zu erteilen, Gebrauch machen wollen, haben das Vorliegen der vorgenannten Voraussetzungen nachzuweisen. Es steht ihnen jedoch frei, die Auskünfte zu erteilen.

Erteilen Auskunftspflichtige keine, keine vollständige, keine richtige oder nicht rechtzeitig Auskunft, können sie zur Erteilung der Auskunft mit einem Zwangsgeld angehalten werden.

<sup>1</sup> Den Wortlaut der nationalen Rechtsvorschriften in der jeweils geltenden Fassung finden Sie unter <https://www.gesetze-im-internet.de/>.

<sup>2</sup> Die Rechtsakte der EU in der jeweils geltenden Fassung und in deutscher Sprache finden Sie auf der Internetseite des Amtes für Veröffentlichungen der Europäischen Union unter <https://eur-lex.europa.eu/>.

Darüber hinaus handelt gem. § 23 BStatG ordnungswidrig, wer

- vorsätzlich oder fahrlässig entgegen § 15 Absatz 1 Satz 2, Absatz 2 und 5 Satz 1 BStatG eine Auskunft nicht, nicht rechtzeitig, nicht vollständig oder nicht wahrheitsgemäß erteilt,
- entgegen § 15 Absatz 3 BStatG eine Antwort nicht in der vorgeschriebenen Form erteilt oder
- entgegen § 11a Absatz 2 Satz 1 BStatG ein dort genanntes Verfahren nicht nutzt.

Die Ordnungswidrigkeit kann mit einer Geldbuße bis zu fünftausend Euro geahndet werden.

Nach § 15 Absatz 7 BStatG hat eine Anfechtungsklage gegen die Aufforderung zur Auskunftserteilung keine aufschiebende Wirkung.

## Geheimhaltung

Die erhobenen Einzelangaben werden nach § 16 BStatG grundsätzlich geheim gehalten. Nur in ausdrücklich gesetzlich geregelten Ausnahmefällen oder wenn die Auskunftgebenden eingewilligt haben, dürfen Einzelangaben übermittelt werden.

Eine Übermittlung von Einzelangaben ist grundsätzlich zulässig an:

- öffentliche Stellen und Institutionen innerhalb des statistischen Verbunds, die mit der Durchführung einer Bundes- oder europäischen Statistik betraut sind (z.B. die Statistischen Ämter der Länder, die Bundesbank, das Statistische Amt der Europäischen Union [Eurostat]),
- Dienstleister, zu denen ein Auftragsverhältnis besteht (z.B. ITZBund, Rechenzentren der Länder).

Nach § 7 BeherbStatG dürfen an die obersten Bundes- und Landesbehörden für die Verwendung gegenüber den gesetzgebenden Körperschaften und für Zwecke der Planung, jedoch nicht für die Regelung von Einzelfällen, vom Statistischen Bundesamt und den statistischen Ämtern der Länder Tabellen mit statistischen Ergebnissen übermittelt werden, auch soweit Tabellenfelder nur einen einzigen Fall ausweisen.

Nach § 16 Absatz 6 BStatG ist es zulässig, den Hochschulen oder sonstigen Einrichtungen mit der Aufgabe unabhängiger wissenschaftlicher Forschung für die Durchführung wissenschaftlicher Vorhaben

1. Einzelangaben zu übermitteln, wenn die Einzelangaben so anonymisiert sind, dass sie nur mit einem unverhältnismäßig großen Aufwand an Zeit, Kosten und Arbeitskraft den Befragten oder Betroffenen zugeordnet werden können (faktisch anonymisierte Einzelangaben),
2. innerhalb speziell abgesicherter Bereiche des Statistischen Bundesamtes und der statistischen Ämter der Länder Zugang zu Einzelangaben ohne Name und Anschrift (formal anonymisierte Einzelangaben) zu gewähren, wenn wirksame Vorkehrungen zur Wahrung der Geheimhaltung getroffen werden.

Nach Artikel 7 Absatz 1 der Verordnung (EU) Nr. 557/2013 über den Zugang zu vertraulichen Daten für wissenschaftliche Zwecke darf Eurostat in seinen Räumen oder in den Räumen einer von Eurostat anerkannten Zugangseinrichtung für wissenschaftliche Zwecke Einzelangaben ohne Name und Anschrift zugänglich machen. Nach Artikel 7 Absatz 2 der Verordnung darf Eurostat darüber hinaus Einzelangaben für wissenschaftliche Zwecke weitergeben, wenn diese so verändert wurden, dass die Gefahr einer Identifizierung der statistischen Einheit auf ein angemessenes Maß verringert wurde. Der Zugang nach Absatz 2 kann gewährt werden, sofern in der den Zugang beantragenden Forschungseinrichtung geeignete Sicherheitsmaßnahmen getroffen wurden.

Die Pflicht zur Geheimhaltung besteht auch für Personen, die Einzelangaben erhalten.

### **Hilfsmerkmale, Identnummer, Löschung, Statistikregister**

Name und Anschrift des Beherbergungsbetriebes sowie Name und Telefonnummer oder E-Mail-Adresse der für Rückfragen zur Verfügung stehenden Person sind Hilfsmerkmale, die lediglich der technischen Durchführung der Erhebung dienen. Angaben zu den Erhebungsmerkmalen werden solange verarbeitet und gespeichert, wie dies zur Erfüllung der gesetzlichen Verpflichtungen erforderlich ist.

Name und Anschrift des Betriebes sowie die Identnummer werden im Unternehmensregister für statistische Zwecke (Statistikregister) gespeichert (§ 13 Absatz 1 BStatG in Verbindung mit § 1 Absatz 1 Statistikregistergesetz). Die verwendete Identnummer dient der Unterscheidung der in die Erhebung einbezogenen Betriebe sowie der rationellen Aufbereitung und besteht aus einer frei vergebenen laufenden Nummer. Die Identnummer darf in den Datensätzen mit den Angaben zu den Erhebungsmerkmalen bis zu 30 Jahre aufbewahrt werden. Danach wird sie gelöscht.

### **Rechte der Betroffenen, Kontaktdaten der Datenschutzbeauftragten, Recht auf Beschwerde**

Die Auskunftgebenden, deren personenbezogene Angaben verarbeitet werden, können

- eine Auskunft nach Artikel 15 DS-GVO,
- die Berichtigung nach Artikel 16 DS-GVO,
- die Löschung nach Artikel 17 DS-GVO sowie
- die Einschränkung der Verarbeitung nach Artikel 18 DS-GVO

der jeweils sie betreffenden personenbezogenen Angaben beantragen oder der Verarbeitung ihrer personenbezogenen Angaben nach Artikel 21 DS-GVO widersprechen.

Sollte von den oben genannten Rechten Gebrauch gemacht werden, prüft die zuständige öffentliche Stelle, ob die gesetzlichen Voraussetzungen hierfür erfüllt sind. Die antragstellende Person wird gegebenenfalls aufgefordert, ihre Identität nachzuweisen, bevor weitere Maßnahmen ergriffen werden.

Fragen und Beschwerden über die Einhaltung datenschutzrechtlicher Bestimmungen können jederzeit an die behördlichen Datenschutzbeauftragten der Statistischen Ämter des Bundes und der Länder oder an die jeweils zuständigen Datenschutzaufsichtsbehörden gerichtet werden. Deren Kontaktdaten finden Sie unter

<https://www.statistikportal.de/de/datenschutz>

## Monatserhebung im Tourismus

– Sonstiges Beherbergungsgewerbe –

### Erläuterungen zum Fragebogen

#### 1 Zahl der tatsächlich angebotenen Betten

Bitte geben Sie hier die Gesamtzahl der Betten an, die am letzten Öffnungstag des Berichtsmonats zur Beherbergung von Gästen zur Verfügung standen. Die Anzahl der Betten entspricht dabei der Anzahl der Personen, die bei Normalbelegung gleichzeitig hätten übernachten können. Doppelbetten zählen dabei als zwei Schlafgelegenheiten. Klappbetten, Schlafcouchen und -sofas, die regulär als Schlafgelegenheit angeboten werden, gehören auch dazu.

Nicht zu berücksichtigen sind behelfsmäßige Schlafgelegenheiten (z. B. Zustellbetten, Kinderbetten), bei deren Benutzung lediglich ein Aufschlag zum Übernachtungspreis berechnet wird.

#### 2 Angaben zu einer vorübergehenden Schließung, Wiedereröffnung oder gewerberechtlichen Abmeldung des Betriebes

Zur Klärung der Berichtspflicht und zur Vermeidung von Rückfragen bitten wir Sie, uns Angaben über eine vorübergehende Schließung Ihres Betriebes, z. B. wegen Betriebsferien oder saisonbedingter Betriebsruhe, zu machen. Bitte geben Sie hier auch das Datum der beabsichtigten Wiedereröffnung an. Dies hat den Zweck, dass Sie in der Zwischenzeit nicht monatlich Fehlanzeige melden müssen.

#### 3 Abmeldung

Falls der Betrieb gewerberechtlich ganz abgemeldet worden ist, bitten wir um die Übermittlung einer behördlichen Bestätigung, z. B. in Form der Gewerbeabmeldung an eine der angegebenen Kontaktmöglichkeiten.

#### 4 Beherbergungsleistung im Berichtsmonat: Anzahl der Ankünfte und Übernachtungen

Bitte tragen Sie in der Spalte „Ankünfte“ die Zahl der im Berichtsmonat angekommenen Gäste ein. Die aus dem Vormonat noch anwesenden Gäste werden hier nicht berücksichtigt. Tagesgäste werden nicht erfasst.

In der Spalte „Übernachtungen“ tragen Sie bitte alle Übernachtungen ein, sowohl die der im Berichtsmonat angekommenen als auch der aus dem Vormonat noch anwesenden Gäste.

**Beispiel:** Familie Mustermann aus Wiesbaden kommt mit 3 Personen am 25. Juli an und reist am 6. August wieder ab. Dann sind folgende Zahlen einzutragen:

- Berichtsmonat Juli:  
Zeile Deutschland  
3 Ankünfte und 21 Übernachtungen  
(3 Gäste mit je 7 Übernachtungen)
- Berichtsmonat August:  
Zeile Deutschland  
0 Ankünfte und 15 Übernachtungen  
(3 Gäste mit je 5 Übernachtungen)

Sofern im Berichtsmonat keine Ankünfte und Übernachtungen zu verzeichnen waren, ist die Abgabe einer Fehlanzeige erforderlich.

#### 5 Wohnsitz der Gäste

Entscheidend ist der ständige Wohnsitz oder ständige Aufenthaltsort der Gäste, unabhängig von deren Staatsangehörigkeit.

#### 6 Einschließlich Liechtenstein

7 Albanien, Andorra, Bosnien und Herzegowina, Guernsey, Isle of Man, Jersey, Kosovo, Mazedonien, Moldawien, Monaco, Montenegro, San Marino, Serbien, Spitzbergen, Vatikanstadt, Weißrussland

8 Ägypten, Algerien, Angola, Äquatorialguinea, Äthiopien, Benin, Botswana, Burkina Faso, Burundi, Demokratische Republik Kongo, Dschibuti, Elfenbeinküste, Eritrea, Gabun, Gambia, Ghana, Guinea, Guinea-Bissau, Kamerun, Kap Verde, Kenia, Komoren, Kongo, Lesotho, Liberia, Libyen, Madagaskar, Malawi, Mali, Marokko, Mauretanien, Mauritius, Mayotte, Mosambik, Namibia, Niger, Nigeria, Ruanda, Sambia, São Tomé und Príncipe, Senegal, Seychellen, Sierra Leone, Simbabwe, Somalia, Süd Sudan, Sudan, Swasiland, Tansania, Togo, Tschad, Tunesien, Uganda, Westsahara, Zentralafrikanische Republik

9 Anguilla, Antigua und Barbuda, Aruba, Bahamas, Barbados, Belize, Cayman Inseln, Costa Rica, Dominica, Dominikanische Republik, El Salvador, Grenada, Guatemala, Haiti, Honduras, Jamaika, Jungferninseln, Kuba, Mexiko, Montserrat, Nicaragua, Panama, Puerto Rico, Saint-Barthélemy, Saint Kitts und Nevis, Saint Lucia, Saint Martin, Saint Vincent und die Grenadinen, Trinidad und Tobago, Turks- und Caicosinseln

10 Argentinien, Bolivien, Chile, Ecuador, Falklandinseln, Guyana, Kolumbien, Paraguay, Peru, Suriname, Uruguay, Venezuela

11 Bermuda, Grönland, Saint Pierre und Miquelon

12 Bahrain, Irak, Katar, Kuwait, Oman, Saudi-Arabien, Vereinigte Arabische Emirate

- 13** Afghanistan, Armenien, Aserbaidshan, Bangladesch, Bhutan, Brunei, Georgien, Indonesien, Iran, Jemen, Jordanien, Kambodscha, Kasachstan, Kirgisistan, Laos, Libanon, Macau, Malaysia, Malediven, Mongolei, Myanmar, Nepal, Nordkorea, Osttimor, Pakistan, Palästina, Philippinen, Singapur, Sri Lanka, Syrien, Tadschikistan, Thailand, Turkmenistan, Usbekistan, Vietnam
- 14** Amerikanisch Samoa, Antarktis, Cookinseln, Fidschi, Französisch-Polynesien, Französische Süd- und Antarktisgebiete, Guam, Heard und McDonaldinseln, Kiribati, Kokosinseln, Marshallinseln, Mikronesien, Nauru, Neukaledonien, Neuseeland, Norfolkinsel, Niue, Nördliche Marianen, Palau, Papua-Neuguinea, Pitcairnsinseln, Salomonen, Samoa, Südgeorgien und die Südlichen Sandwichinseln, Tokelau, Tonga, Tuvalu, Vanuatu, Wallis und Futuna, Weihnachtsinsel

FÜR IHRE UNTERLAGEN

## Monatserhebung im Tourismus

– Hotellerie –

## HOT

Rücksendung bitte bis  
zum 10. KT des Folgemonats

Statistisches Landesamt Sachsen-Anhalt  
Dezernat 35  
Merseburger Str. 2  
06110 Halle (Saale)

Statistisches Landesamt Sachsen-Anhalt Postfach 20 11 56 06012 Halle (Saale)

Ansprechpartner/-in für Rückfragen  
(freiwillige Angabe)

Name:

|  |
|--|
|  |
|--|

Telefon oder E-Mail:

|  |
|--|
|  |
|--|

Sie erreichen uns über

Telefon: (0345) 2318-0

Herr Luge -437

Frau Rauch -438

E-Mail:

tourismus@stala.mi.sachsen-anhalt.de

Vielen Dank für Ihre Mitarbeit.

Bitte beachten Sie bei der Beantwortung der Fragen die Erläuterungen zu **1** bis **18** in der separaten Unterlage.

Falls Anschrift oder Firmierung nicht mehr zutreffen, bitte auf Seite 2 korrigieren.

Identnummer  
(bei Rückfragen bitte angeben)

Identnummer

Hinweis auf die Erhebungseinheit:

Die im Erhebungsteil des Fragebogens erfragten Angaben beziehen sich auf den einzelnen Beherbergungsbetrieb oder, falls die Beherbergung eine Nebentätigkeit des Betriebes ist, auf den mit dieser Nebentätigkeit befassten fachlichen Betriebsteil.

A Berichtsmonat und Berichtsjahr ..... 01 2 0 2 1  
Monat Jahr

## B Angebot an Gästebetten und Gästezimmern

Flüchtlinge sind bei der Meldung nicht zu berücksichtigen.

1 Bitte nennen Sie die **Anzahl** der am letzten  
Öffnungstag des Berichtsmonats **tatsächlich**  
**angebotenen Betten**. 1 04

2 Diese Frage ist **nur für den Berichtsmonat Juli**  
auszufüllen: Bitte nennen Sie die Anzahl der am  
31. Juli **tatsächlich angebotenen Gästezimmer.** ..... 2 05 \_\_\_\_\_

### C Gästezimmerauslastung

**i** Diese Fragen sind **nur auszufüllen**, wenn Sie **mindestens 25 Gästezimmer** angeboten haben. Entscheidend ist dabei der Stand im letzten verfügbaren Juli.

Bitte beachten Sie: Zimmer, die Flüchtlingen angeboten werden oder von diesen belegt sind, dürfen Sie nicht bei Ihren Angaben zur Gästezimmerauslastung berücksichtigen.

1 Bitte nennen Sie die Anzahl der **angebotenen Gästezimmertage** im Berichtsmonat. .... **3** 02 \_\_\_\_\_

2 Bitte nennen Sie die Anzahl der **belegten Gästezimmertage** (Roomnights) im Berichtsmonat. .... **4** 03 \_\_\_\_\_

3 Liegen Ihnen Angaben zu C1 und C2 nicht vor, geben Sie bitte hilfsweise die **Auslastung der Gästezimmer** im Berichtsmonat **in vollen Prozent** an (gegebenenfalls eine sorgfältige Schätzung). ..... 5 06 \_\_\_\_\_

Bitte aktualisieren Sie Ihre Anschrift, falls erforderlich.

Name und Anschrift

Bitte zurücksenden an

Statistisches Landesamt Sachsen-Anhalt  
Dezernat 35  
Postfach 20 11 56  
06012 Halle (Saale)

#### Bemerkungen

Zur Vermeidung von Rückfragen unsererseits können Sie hier auf besondere Ereignisse und Umstände hinweisen, die Einfluss auf Ihre Angaben haben.

Identnummer

#### D Angaben zu einer vorübergehenden Schließung, Wiedereröffnung oder gewerberechtlichen Abmeldung des Betriebes **6**

**i** Bitte teilen Sie uns auch vorübergehende Schließungen mit, damit Sie für diesen Zeitraum keinen leeren Fragebogen senden müssen.

- 1 Der Betrieb wird vorübergehend geschlossen am ..... 08 ..... , dieses Berichtsmonats  
Tag
- 2 Der Betrieb wird voraussichtlich wieder eröffnet am ..... 09 ..... 2 0 .....  
Tag Monat Jahr
- 3 Der Betrieb wurde **gewerberechtlich** endgültig abgemeldet am ..... **7** 10 ..... , dieses Berichtsmonats  
Tag

Senden Sie uns bitte in diesem Fall die Gewerbeabmeldung zu.

E Beherbergungsleistung im Berichtsmonat **8**

**i** Geben Sie in der folgenden Länderliste bitte jeweils die Ankünfte und Übernachtungen der privat oder geschäftlich anreisenden Gäste (ohne Tagesgäste und Flüchtlinge) an.

| Wohnsitz der Gäste <b>9</b><br>(nicht Staatsangehörigkeit) | Anzahl der<br>Ankünfte | Anzahl der<br>Übernachtungen | Wohnsitz der Gäste <b>9</b><br>(nicht Staatsangehörigkeit) | Anzahl der<br>Ankünfte | Anzahl der<br>Übernachtungen |
|--|------------------------|------------------------------|--|------------------------|------------------------------|
| Deutschland ..... 13                                       |                        |                              | Tschech. Republik ..... 40                                 |                        |                              |
| <b>Europa</b>  |                        |                              | Türkei ..... 41  |                        |                              |
| Belgien ..... 21   |                        |                              | Ukraine ..... 44   |                        |                              |
| Bulgarien ..... 47   |                        |                              | Ungarn ..... 42  |                        |                              |
| Dänemark ..... 22  |                        |                              | Zypern ..... 45  |                        |                              |
| Estland ..... 15   |                        |                              | Sonstiges Europa ..... <b>11</b> 43                        |                        |                              |
| Finnland ..... 23  |                        |                              | <b>Afrika</b>  |                        |                              |
| Frankreich ..... 24  |                        |                              | Rep. Südafrika ..... 50                                    |                        |                              |
| Griechenland ..... 25                                      |                        |                              | Sonstiges Afrika ..... <b>12</b> 55                        |                        |                              |
| Großbritannien/<br>Nordirland ..... 26                     |                        |                              | <b>Amerika</b>   |                        |                              |
| Irland, Republik ..... 27                                  |                        |                              | Kanada ..... 70  |                        |                              |
| Island ..... 28  |                        |                              | USA ..... 71   |                        |                              |
| Italien ..... 29   |                        |                              | Mittelamerika/Karibik <b>13</b> 72                         |                        |                              |
| Kroatien ..... 20  |                        |                              | Brasilien ..... 73   |                        |                              |
| Lettland ..... 16  |                        |                              | Sonst. Südamerika ... <b>14</b> 74                         |                        |                              |
| Litauen ..... 17   |                        |                              | Sonst. Nordamerika .. <b>15</b> 76                         |                        |                              |
| Luxemburg ..... 30   |                        |                              | <b>Asien</b>   |                        |                              |
| Malta ..... 18   |                        |                              | Arabische<br>Golfstaaten ..... <b>16</b> 60                |                        |                              |
| Niederlande ..... 31                                       |                        |                              | China, Volksrepublik/<br>Hongkong ..... 61                 |                        |                              |
| Norwegen ..... 32  |                        |                              | Indien ..... 69  |                        |                              |
| Österreich ..... 33  |                        |                              | Israel ..... 62  |                        |                              |
| Polen ..... 34   |                        |                              | Japan ..... 63   |                        |                              |
| Portugal ..... 35  |                        |                              | Südkorea ..... 64  |                        |                              |
| Rumänien ..... 48  |                        |                              | Taiwan ..... 65  |                        |                              |
| Russland ..... 36  |                        |                              | Sonstiges Asien ..... <b>17</b> 66                         |                        |                              |
| Schweden ..... 37  |                        |                              | <b>Australien, Ozeanien</b>                                |                        |                              |
| Schweiz ..... <b>10</b> 38                                 |                        |                              | Australien ..... 75  |                        |                              |
| Slowakische Republik ... 19                                |                        |                              | Neuseeland,<br>Ozeanien ..... <b>18</b> 79                 |                        |                              |
| Slowenien ..... 46   |                        |                              | <b>Ohne Angabe</b> ..... 90                                |                        |                              |
| Spanien ..... 39   |                        |                              | <b>Insgesamt</b> ..... 99                                  |                        |                              |



## Monatserhebung im Tourismus

– Hotellerie –

Unterrichtung nach § 17 Bundesstatistikgesetz (BStatG)<sup>1</sup> und nach der Datenschutz-Grundverordnung (EU) 2016/679 (DS-GVO)<sup>2</sup>

### Zweck, Art und Umfang der Erhebung

Die Monatserhebung im Tourismus wird bei allen Betrieben oder Betriebsteilen durchgeführt, die nach Einrichtung oder Zweckbestimmung dazu dienen, mindestens zehn Gäste gleichzeitig vorübergehend zu beherbergen. Das Merkmal „Zahl der Gästezimmer“ wird zusätzlich einmal jährlich erhoben. Die Ergebnisse der Monatserhebung im Tourismus dienen als Grundlage für tourismuspolitische Entscheidungen, für infrastrukturelle Planungen sowie für Maßnahmen der Tourismuswerbung und der Marktforschung.

Nach der Definition der Welttourismus-Organisation umfasst der Tourismus „die Aktivitäten von Personen, die an Orte außerhalb ihrer gewohnten Umgebung reisen und sich dort zu Freizeit-, Geschäfts- oder bestimmten anderen Zwecken nicht länger als ein Jahr ohne Unterbrechung aufhalten“.

Mit den Ergebnissen der Monatserhebung im Tourismus werden auch die aus der europäischen Tourismusstatistik-Verordnung resultierenden Datenlieferungsverpflichtungen erfüllt.

### Rechtsgrundlagen, Auskunftspflicht

Rechtsgrundlagen sind die Verordnung (EU) Nr. 692/2011 über die europäische Tourismusstatistik sowie das Beherbergungstatistikgesetz (BeherbStatG) in Verbindung mit dem BStatG.

Erhoben werden die Angaben zu § 4 BeherbStatG.

Die Auskunftspflicht ergibt sich aus § 6 Absatz 1 Satz 1 BeherbStatG in Verbindung mit § 15 BStatG. Nach § 6 Absatz 1 Satz 2 BeherbStatG sind die Inhaberin, der Inhaber, die Leiterin oder der Leiter des Beherbergungsbetriebes auskunftspflichtig.

Nach § 11a Absatz 2 BStatG sind alle Unternehmen und Betriebe verpflichtet, ihre Meldungen auf elektronischem Weg an die statistischen Ämter zu übermitteln. Hierzu sind die von den statistischen Ämtern zur Verfügung gestellten Online-Verfahren zu nutzen. Im begründeten Einzelfall kann eine zeitlich befristete Ausnahme von der Online-Meldung vereinbart werden. Dies ist auf formlosen Antrag möglich. Die Pflicht, die erforderlichen Auskünfte zu erteilen, bleibt jedoch weiterhin bestehen.

Nach § 6 Absatz 3 BeherbStatG besteht für Unternehmen deren Inhaberinnen/Inhaber Existenzgründerinnen/Existenzgründer sind, im Kalenderjahr der Betriebseröffnung keine Auskunftspflicht. In den beiden folgenden Kalenderjahren besteht dann keine Auskunftspflicht, wenn das Unternehmen im jeweils letzten abgeschlossenen Geschäftsjahr Umsätze in Höhe von weniger als 800 000 Euro erwirtschaftet hat. Gesellschaften können sich auf die Befreiung von der Auskunftspflicht berufen, wenn alle an der Gesellschaft Beteiligten Existenzgründerinnen/Existenzgründer sind. Existenzgründerinnen/Existenzgründer sind natürliche Personen, die eine gewerbliche oder freiberufliche Tätigkeit in Form einer Neugründung, einer Übernahme oder einer tätigen Beteiligung aus abhängiger Beschäftigung oder aus der Nichtbeschäftigung heraus aufnehmen, § 6 Absatz 4 BeherbStatG. Existenzgründerinnen/Existenzgründer, die von ihrem Recht, keine Auskunft zu erteilen, Gebrauch machen wollen, haben das Vorliegen der vorgenannten Voraussetzungen nachzuweisen. Es steht ihnen jedoch frei, die Auskünfte zu erteilen.

Erteilen Auskunftspflichtige keine, keine vollständige, keine richtige oder nicht rechtzeitig Auskunft, können sie zur Erteilung der Auskunft mit einem Zwangsgeld angehalten werden.

<sup>1</sup> Den Wortlaut der nationalen Rechtsvorschriften in der jeweils geltenden Fassung finden Sie unter <https://www.gesetze-im-internet.de/>.

<sup>2</sup> Die Rechtsakte der EU in der jeweils geltenden Fassung und in deutscher Sprache finden Sie auf der Internetseite des Amtes für Veröffentlichungen der Europäischen Union unter <https://eur-lex.europa.eu/>.

Darüber hinaus handelt gem. § 23 BStatG ordnungswidrig, wer

- vorsätzlich oder fahrlässig entgegen § 15 Absatz 1 Satz 2, Absatz 2 und 5 Satz 1 BStatG eine Auskunft nicht, nicht rechtzeitig, nicht vollständig oder nicht wahrheitsgemäß erteilt,
- entgegen § 15 Absatz 3 BStatG eine Antwort nicht in der vorgeschriebenen Form erteilt oder
- entgegen § 11a Absatz 2 Satz 1 BStatG ein dort genanntes Verfahren nicht nutzt.

Die Ordnungswidrigkeit kann mit einer Geldbuße bis zu fünftausend Euro geahndet werden.

Nach § 15 Absatz 7 BStatG hat eine Anfechtungsklage gegen die Aufforderung zur Auskunftserteilung keine aufschiebende Wirkung.

## Geheimhaltung

Die erhobenen Einzelangaben werden nach § 16 BStatG grundsätzlich geheim gehalten. Nur in ausdrücklich gesetzlich geregelten Ausnahmefällen oder wenn die Auskunftgebenden eingewilligt haben, dürfen Einzelangaben übermittelt werden.

Eine Übermittlung von Einzelangaben ist grundsätzlich zulässig an:

- öffentliche Stellen und Institutionen innerhalb des statistischen Verbunds, die mit der Durchführung einer Bundes- oder europäischen Statistik betraut sind (z.B. die Statistischen Ämter der Länder, die Bundesbank, das Statistische Amt der Europäischen Union [Eurostat]),
- Dienstleister, zu denen ein Auftragsverhältnis besteht (z. B. ITZBund, Rechenzentren der Länder).

Nach § 7 BeherbStatG dürfen an die obersten Bundes- und Landesbehörden für die Verwendung gegenüber den gesetzgebenden Körperschaften und für Zwecke der Planung, jedoch nicht für die Regelung von Einzelfällen, vom Statistischen Bundesamt und den statistischen Ämtern der Länder Tabellen mit statistischen Ergebnissen übermittelt werden, auch soweit Tabellenfelder nur einen einzigen Fall ausweisen.

Nach § 16 Absatz 6 BStatG ist es zulässig, den Hochschulen oder sonstigen Einrichtungen mit der Aufgabe unabhängiger wissenschaftlicher Forschung für die Durchführung wissenschaftlicher Vorhaben

1. Einzelangaben zu übermitteln, wenn die Einzelangaben so anonymisiert sind, dass sie nur mit einem unverhältnismäßig großen Aufwand an Zeit, Kosten und Arbeitskraft den Befragten oder Betroffenen zugeordnet werden können (faktisch anonymisierte Einzelangaben),
2. innerhalb speziell abgesicherter Bereiche des Statistischen Bundesamtes und der statistischen Ämter der Länder Zugang zu Einzelangaben ohne Name und Anschrift (formal anonymisierte Einzelangaben) zu gewähren, wenn wirksame Vorkehrungen zur Wahrung der Geheimhaltung getroffen werden.

Nach Artikel 7 Absatz 1 der Verordnung (EU) Nr. 557/2013 über den Zugang zu vertraulichen Daten für wissenschaftliche Zwecke darf Eurostat in seinen Räumen oder in den Räumen einer von Eurostat anerkannten Zugangseinrichtung für wissenschaftliche Zwecke Einzelangaben ohne Name und Anschrift zugänglich machen. Nach Artikel 7 Absatz 2 der Verordnung darf Eurostat darüber hinaus Einzelangaben für wissenschaftliche Zwecke weitergeben, wenn diese so verändert wurden, dass die Gefahr einer Identifizierung der statistischen Einheit auf ein angemessenes Maß verringert wurde. Der Zugang nach Absatz 2 kann gewährt werden, sofern in der den Zugang beantragenden Forschungseinrichtung geeignete Sicherheitsmaßnahmen getroffen wurden.

Die Pflicht zur Geheimhaltung besteht auch für Personen, die Einzelangaben erhalten.

### **Hilfsmerkmale, Identnummer, Löschung, Statistikregister**

Name und Anschrift des Beherbergungsbetriebes sowie Name und Telefonnummer oder E-Mail-Adresse der für Rückfragen zur Verfügung stehenden Person sind Hilfsmerkmale, die lediglich der technischen Durchführung der Erhebung dienen. Angaben zu den Erhebungsmerkmalen werden solange verarbeitet und gespeichert, wie dies zur Erfüllung der gesetzlichen Verpflichtungen erforderlich ist.

Name und Anschrift des Betriebes sowie die Identnummer werden im Unternehmensregister für statistische Zwecke (Statistikregister) gespeichert (§ 13 Absatz 1 BStatG in Verbindung mit § 1 Absatz 1 Statistikregistergesetz). Die verwendete Identnummer dient der Unterscheidung der in die Erhebung einbezogenen Betriebe sowie der rationellen Aufbereitung und besteht aus einer frei vergebenen laufenden Nummer. Die Identnummer darf in den Datensätzen mit den Angaben zu den Erhebungsmerkmalen bis zu 30 Jahre aufbewahrt werden. Danach wird sie gelöscht.

### **Rechte der Betroffenen, Kontaktdaten der Datenschutzbeauftragten, Recht auf Beschwerde**

Die Auskunftgebenden, deren personenbezogene Angaben verarbeitet werden, können

- eine Auskunft nach Artikel 15 DS-GVO,
- die Berichtigung nach Artikel 16 DS-GVO,
- die Löschung nach Artikel 17 DS-GVO sowie
- die Einschränkung der Verarbeitung nach Artikel 18 DS-GVO

der jeweils sie betreffenden personenbezogenen Angaben beantragen oder der Verarbeitung ihrer personenbezogenen Angaben nach Artikel 21 DS-GVO widersprechen.

Sollte von den oben genannten Rechten Gebrauch gemacht werden, prüft die zuständige öffentliche Stelle, ob die gesetzlichen Voraussetzungen hierfür erfüllt sind. Die antragstellende Person wird gegebenenfalls aufgefordert, ihre Identität nachzuweisen, bevor weitere Maßnahmen ergriffen werden.

Fragen und Beschwerden über die Einhaltung datenschutzrechtlicher Bestimmungen können jederzeit an die behördlichen Datenschutzbeauftragten der Statistischen Ämter des Bundes und der Länder oder an die jeweils zuständigen Datenschutzaufsichtsbehörden gerichtet werden. Deren Kontaktdaten finden Sie unter

<https://www.statistikportal.de/de/datenschutz>

**Monatserhebung im Tourismus**

– Hotellerie –

## Erläuterungen zum Fragebogen

**1 Zahl der tatsächlich angebotenen Betten**

Bitte geben Sie hier die Gesamtzahl der Betten an, die am letzten Öffnungstag des Berichtsmonats zur Beherbergung von Gästen zur Verfügung standen. Die Anzahl der Betten entspricht dabei der Anzahl der Personen, die bei Normalbelegung gleichzeitig hätten übernachten können. Doppelbetten zählen dabei als zwei Schlafgelegenheiten. Klappbetten, Schlafcouchen und -sofas, die regulär als Schlafgelegenheit angeboten werden, gehören auch dazu. Nicht zu berücksichtigen sind behelfsmäßige Schlafgelegenheiten (z. B. Zustellbetten, Kinderbetten), bei deren Benutzung lediglich ein Aufschlag zum Übernachtungspreis berechnet wird.

**2 Zahl der Gästezimmer am 31. Juli**

Diese Frage ist nur für den Berichtsmonat Juli auszufüllen. Bitte geben Sie hier die Gesamtzahl der Zimmer an, die am 31. Juli zur Beherbergung von Gästen zur Verfügung standen. Als Gästezimmer gilt eine aus einem Raum oder einer Gruppe von Räumen bestehende Einheit, die eine unteilbare Mieteinheit in einem Beherbergungsbetrieb bildet. In diesem Sinne wird eine Ferienwohnung als eine Einheit (ein Gästezimmer) gezählt.

**3 Zahl der angebotenen Gästezimmertage**

Bitte geben Sie hier das Produkt aus der Zahl der angebotenen Zimmer und der Zahl der geöffneten Tage des Betriebs im Berichtsmonat an.

**Beispiel:** Ein Betrieb hat 30 Tage geöffnet und an jedem dieser Tage alle seine 50 Gästezimmer angeboten.  
Berechnung: 50 Gästezimmer x 30 Tage = 1500 angebotene Zimmertage

**4 Zahl der belegten Gästezimmertage (Roomnights)**

Bitte geben Sie hier die Gesamtzahl der belegten Zimmertage aller Gästezimmer im Berichtsmonat an.

**Beispiel:** Ein Betrieb hat im Berichtsmonat 50 Gästezimmer angeboten. Davon war Zimmer Nr. 1 an 25 Tagen belegt, Zimmer Nr. 2 an 20 Tagen, Zimmer Nr. 3 an 30 Tagen usw.

Berechnung: 25 + 20 + 30 + ... = Anzahl der belegten Zimmertage

**5 Auslastung der Gästezimmer**

Bitte geben Sie die Auslastung der Gästezimmer im Berichtsmonat in Prozent an. Sollte Ihnen diese Angabe nicht bereitstehen, ist die manuelle Erfassung der Angaben unter C2 und C3 erforderlich.

Berechnung: Belegte Zimmertage/angebotene Zimmertage x 100 = Auslastung der Gästezimmer

**6 Angaben zu einer vorübergehenden Schließung beziehungsweise Wiedereröffnung des Betriebes**

Zur Klärung der Berichtspflicht und zur Vermeidung von Rückfragen bitten wir Sie, uns Angaben über eine vorübergehende Schließung Ihres Betriebes, z. B. wegen Betriebsferien oder saisonbedingter Betriebsruhe, zu machen. Bitte geben Sie hier auch das Datum der beabsichtigten Wiedereröffnung an. Dies hat den Zweck, dass Sie in der Zwischenzeit nicht monatlich Fehlanzeige melden müssen.

**7 Abmeldung**

Falls der Betrieb gewerberechtlich ganz abgemeldet worden ist, bitten wir um die Übermittlung einer behördlichen Bestätigung, z. B. in Form der Gewerbeabmeldung an eine der angegebenen Kontaktmöglichkeiten.

**8 Beherbergungsleistung im Berichtsmonat: Anzahl der Ankünfte und Übernachtungen**

Bitte tragen Sie in der Spalte „Ankünfte“ die Zahl der im Berichtsmonat angekommenen Gäste ein. Die aus dem Vormonat noch anwesenden Gäste werden hier nicht berücksichtigt. Tagesgäste werden nicht erfasst.

In der Spalte „Übernachtungen“ tragen Sie bitte alle Übernachtungen ein, sowohl die der im Berichtsmonat angekommenen als auch der aus dem Vormonat noch anwesenden Gäste.

**Beispiel:** Familie Mustermann aus Wiesbaden kommt mit 3 Personen am 25. Juli an und reist am 6. August wieder ab. Dann sind folgende Zahlen einzutragen:

- Berichtsmonat Juli  
Zeile Deutschland  
3 Ankünfte und 21 Übernachtungen  
(3 Gäste mit je 7 Übernachtungen)
- Berichtsmonat August  
Zeile Deutschland  
0 Ankünfte und 15 Übernachtungen  
(3 Gäste mit je 5 Übernachtungen)

Sofern im Berichtsmonat keine Ankünfte und Übernachtungen zu verzeichnen waren, ist die Abgabe einer Fehlanzeige erforderlich.

**9 Wohnsitz der Gäste**

Entscheidend ist der ständige Wohnsitz oder ständige Aufenthaltsort der Gäste, unabhängig von deren Staatsangehörigkeit.

**10 Einschließlich Liechtenstein****11 Albanien, Andorra, Bosnien und Herzegowina, Guernsey, Isle of Man, Jersey, Kosovo, Mazedonien, Moldawien, Monaco, Montenegro, San Marino, Serbien, Spitzbergen, Vatikanstadt, Weißrussland**

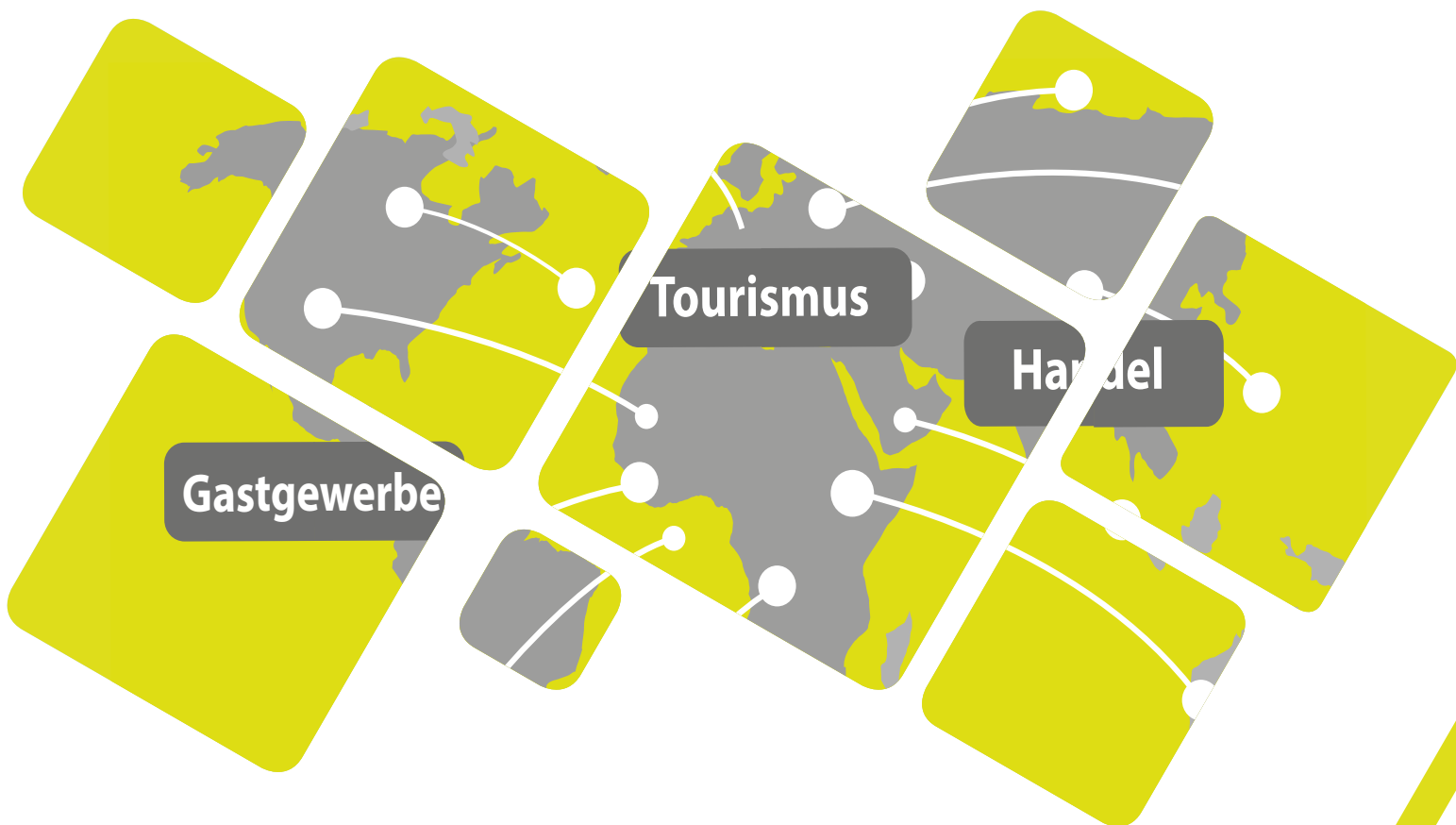
- 12** Ägypten, Algerien, Angola, Äquatorialguinea, Äthiopien, Benin, Botswana, Burkina Faso, Burundi, Demokratische Republik Kongo, Dschibuti, Elfenbeinküste, Eritrea, Gabun, Gambia, Ghana, Guinea, Guinea-Bissau, Kamerun, Kap Verde, Kenia, Komoren, Kongo, Lesotho, Liberia, Libyen, Madagaskar, Malawi, Mali, Marokko, Mauretanien, Mauritius, Mayotte, Mosambik, Namibia, Niger, Nigeria, Ruanda, Sambia, São Tomé und Príncipe, Senegal, Seychellen, Sierra Leone, Simbabwe, Somalia, Süd Sudan, Sudan, Swasiland, Tansania, Togo, Tschad, Tunesien, Uganda, Westsahara, Zentralafrikanische Republik
- 13** Anguilla, Antigua und Barbuda, Aruba, Bahamas, Barbados, Belize, Cayman Inseln, Costa Rica, Dominica, Dominikanische Republik, El Salvador, Grenada, Guatemala, Haiti, Honduras, Jamaika, Jungferninseln, Kuba, Mexiko, Montserrat, Nicaragua, Panama, Puerto Rico, Saint-Barthélemy, Saint Kitts und Nevis, Saint Lucia, Saint Martin, Saint Vincent und die Grenadinen, Trinidad und Tobago, Turks- und Caicosinseln
- 14** Argentinien, Bolivien, Chile, Ecuador, Falklandinseln, Guyana, Kolumbien, Paraguay, Peru, Suriname, Uruguay, Venezuela
- 15** Bermuda, Grönland, Saint Pierre und Miquelon
- 16** Bahrain, Irak, Katar, Kuwait, Oman, Saudi-Arabien, Vereinigte Arabische Emirate
- 17** Afghanistan, Armenien, Aserbaidshan, Bangladesch, Bhutan, Brunei, Georgien, Indonesien, Iran, Jemen, Jordanien, Kambodscha, Kasachstan, Kirgisistan, Laos, Libanon, Macau, Malaysia, Malediven, Mongolei, Myanmar, Nepal, Nordkorea, Osttimor, Pakistan, Palästina, Philippinen, Singapur, Sri Lanka, Syrien, Tadschikistan, Thailand, Turkmenistan, Usbekistan, Vietnam
- 18** Amerikanisch Samoa, Antarktis, Cookinseln, Fidschi, Französisch-Polynesien, Französische Süd- und Antarktisgebiete, Guam, Heard und McDonaldinseln, Kiribati, Kokosinseln, Marshallinseln, Mikronesien, Nauru, Neukaledonien, Neuseeland, Norfolkinsel, Niue, Nördliche Marianen, Palau, Papua-Neuguinea, Pitcairnsinseln, Salomonen, Samoa, Südgeorgien und die Südlichen Sandwichinseln, Tokelau, Tonga, Tuvalu, Vanuatu, Wallis und Futuna, Weihnachtsinsel

FÜR IHRE UNTERLAGEN

# Veröffentlichungen im Statistischen Landesamt Sachsen-Anhalt

Im Monat September 2021 erschienen

| Bestell-Nr. | Kennziffer/Periodizität | Titel  | Preis Print<br>(in EUR) |
|-------------|-------------------------|--|-------------------------|
| 1 Z 0 03    | Z                       | Statistisches Monatsheft 09/2021   | 5,50                    |
| 3 A 1 08    | A I, II j/2020          | Bevölkerung und natürliche Bevölkerungsbewegung 1990 - 2020  | 8,00                    |
| 3 A 3 01    | A III j/2020            | Wanderungen und Wanderungsströme Jahr 2020   | 8,50                    |
| 3 A 6 05    | A VI j/2020             | Arbeitsmarkt Jahr 2020   | 4,50                    |
| 3 B 3 03    | B III j/2020            | Akademische, staatliche und kirchliche Abschlussprüfungen Prüfungsjahr 2020  | 6,50                    |
| 3 B 7 0B    | B VII 4j/21             | Wahl des 20. Bundestages in Sachsen-Anhalt am 26. September 2021: vorläufige Ergebnisse  | -                       |
| 3 B 7 11    | B VII 5j/21             | Wahl des 8. Landtages von Sachsen-Anhalt am 6. Juni 2021: Ergebnisse der repräsentativen Wahlstatistik   | 9,00                    |
| 3 D 2 01    | D II j/19               | Auswertung aus dem Unternehmensregister Stichtag: 30.09.2020, Berichtsjahr 2019  | 5,00                    |
| 3 E 1 02    | E I m-06/21             | Tätige Personen, Umsatz im Verarbeitenden Gewerbe sowie im Bergbau und der Gewinnung von Steinen und Erden Juni 2021: vorläufige Ergebnisse<br>Betriebe mit 50 und mehr tätigen Personen | 5,00                    |
| 3 E 2 01    | E II m-06/21            | Umsatz, Tätige Personen, Auftragseingang und Auftragsbestand im Baugewerbe Juni 2021   | 2,50                    |
| 3 G 4 01    | G IV m-04/21            | Gäste und Übernachtungen im Reiseverkehr, Beherbergungskapazität April 2021, Januar bis April 2021, Winterhalbjahr 2020/21, vorläufige Ergebnisse  | 7,00                    |
| 3 G 4 01    | G IV m-05/21            | Gäste und Übernachtungen im Reiseverkehr, Beherbergungskapazität Mai 2021, Januar bis Mai 2021, vorläufige Ergebnisse  | 6,00                    |
| 3 G 4 01    | G IV m-06/21            | Gäste und Übernachtungen im Reiseverkehr, Beherbergungskapazität Juni 2021, Januar bis Juni 2021, vorläufige Ergebnisse  | 6,00                    |
| 3 H 2 01    | H II m-04/21            | Binnenschifffahrt April 2021   | 4,00                    |
| 3 H 2 01    | H II m-05/21            | Binnenschifffahrt Mai 2021   | 4,00                    |
| 3 K 5 04    | K V j/21                | Tageseinrichtungen für Kinder und öffentlich geförderte Kindertagespflege<br>Stichtag: 1. März 2021  | 4,00                    |
| 3 K 7 01    | K VII j/2020            | Wohngeld Jahr 2020   | 2,50                    |
| 3 L 2 01    | L II vj-02/21           | Gemeindefinanzen: Einzahlungen und Auszahlungen Kassenstatistik<br>01.01.2021 - 30.06.2021; Schuldenstatistik 30.06.2021   | 15,50                   |



Bestellnummer: 3G401

<https://statistik.sachsen-anhalt.de>



G IV  
m-07/21