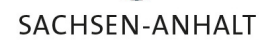


pages

2017 2021 2025

2017



2017

Herausgabe:

Die Landeswahlleiterin
des Landes Sachsen-Anhalt
Halberstädter Straße 2
39112 Magdeburg

sowie

Statistisches Landesamt
Sachsen-Anhalt
Dezernat Wahlen, Grundsatzangelegenheiten
Merseburger Straße 2
06110 Halle (Saale)

Frau Pitzschke

Telefon: 0345 2318-106

Pressesprecherin/Dezernatsleiterin Öffentlichkeitsarbeit:

Frau Richter-Grünewald

Telefon: 0345 2318-702

Vertrieb:

Telefon: 0345 2318-718

E-Mail: shop@stala.mi.sachsen-anhalt.de

E-Mail: info@stala.mi.sachsen-anhalt.de

Internet: <https://statistik.sachsen-anhalt.de>

Twitter: [@StatistikLSA](https://twitter.com/StatistikLSA)

Herausgabe:

September 2021

© Statistisches Landesamt Sachsen-Anhalt, Halle (Saale) 2021
Auszugsweise Vervielfältigung und Verbreitung mit Quellenangabe gestattet.



Wahl des 20. Bundestages
in Sachsen-Anhalt
am 26. September 2021

Vorläufige Ergebnisse

Die Landeswahlleiterin des Landes Sachsen-Anhalt
Statistisches Landesamt Sachsen-Anhalt

	Seite
Vorwort	5
Vorbemerkungen	6
Kreiswahlvorschläge und Landeslisten	7
1. Vorläufiges Wahlergebnis der Bundestagswahl am 26. September 2021	9
1.1 Wahlkreiseinteilung Bundesgebiet zur Bundestagswahl am 26. September 2021	9
1.2 Bundesergebnis – Zweitstimmen	10
1.3 Grafische Übersichten – Bundesrepublik Deutschland	11
1.4 Sitzverteilung im 20. Deutschen Bundestag am 26. September 2021	12
2. Vorläufiges Wahlergebnis im Bundesland Sachsen-Anhalt am 26. September 2021	13
2.1 Wahlkreiseinteilung Sachsen-Anhalt zur Bundestagswahl am 26. September 2021	13
2.2 Landesergebnis Sachsen-Anhalt – Gesamtübersicht	14
2.3 Grafische Übersichten	15
3. Vorläufige Wahlergebnisse in den Wahlkreisen von Sachsen-Anhalt	17
3.1 Gewählte Wahlkreisbewerberinnen und -bewerber nach Wahlkreisen	26
3.2 Zweitstimmenergebnisse	28
3.3 Gewählte Bewerberinnen und Bewerber in Sachsen-Anhalt nach Parteien	31
4. Ergebnisse nach Gemeinden in Sachsen-Anhalt	32
4.1 Karte – Wahlbeteiligung	32
4.2 Karten – Zweitstimmenanteile der Parteien in den Gemeinden	33
5. Vorläufiges Wahlergebnis der Bundestagswahl für die Bundesrepublik Deutschland und für die Bundesländer am 26. September 2021	39
5.1 Wahlbeteiligung nach Bundesländern	39
5.2 Erststimmenanteile nach Bundesländern	40
5.3 Zweitstimmenanteile nach Bundesländern	42
5.4 Sitzverteilung nach Bundesländern	44
6. In den Bundestag gewählte Bewerberinnen und Bewerber	45

Vorwort

Das Statistische Landesamt hat in Zusammenarbeit mit der Landeswahlleiterin das vorläufige Wahlergebnis für Sachsen-Anhalt ermittelt und auf Basis dessen noch in der Nacht zum Montag, dem 27.09.2021, den vorliegenden Bericht erstellt. Dieser Bericht bietet zahlreiche Schaubilder, Tabellen und eine aktuelle sowie umfassende Darstellung der Ergebnisse der Bundestagswahl 2021 für Sachsen-Anhalt.

Am gestrigen Sonntag, dem 26. September 2021, begaben sich anlässlich der Wahl des 20. Deutschen Bundestages 1,79 Millionen Wahlberechtigte in Sachsen-Anhalt zu den Wahlurnen. 415 Tsd. Bürgerinnen und Bürger nahmen die Möglichkeit der Briefwahl wahr. Die Wahlbeteiligung lag bei 67,9 % und befand sich unter dem Bundesdurchschnitt von 76,6 %. Im Vergleich zur Bundestagswahl 2017 (68,1 %) sank die Wahlbeteiligung in Sachsen-Anhalt damit um 0,2 Prozentpunkte.

In Sachsen-Anhalt ließen sich insgesamt 181 Bewerberinnen und Bewerber zur Bundestagswahl aufstellen. 58 davon waren Frauen. Gegenüber der Bundestagswahl 2017 erhöhte sich der Frauenanteil unter den Kandidierenden von 29,6 % auf 32,0 %.

Über die 19 zugelassenen Landeslisten für Sachsen-Anhalt strebten 150 Personen einen Sitz im Deutschen Bundestag an. Das waren 28 Personen mehr als bei der Bundestagswahl 2017, wobei die Anzahl der zugelassenen Landeslisten bei 14 lag. Der Frauenanteil betrug 34,7 % (+6,8 Prozentpunkte).

In den 9 Wahlkreisen des Landes Sachsen-Anhalt bewarben sich 87 Personen (darunter 20 Frauen) um ein Direktmandat. Bei der Bundestagswahl 2017 stellten sich 78 Kandidatinnen und Kandidaten (darunter 23 Frauen) direkt zur Wahl.

Das vorliegende Heft enthält die vorläufigen Wahlergebnisse der Bundesrepublik Deutschland und für das Land Sachsen-Anhalt. Zudem werden im Heft vorläufige Ergebnisse der anderen Bundesländer veröffentlicht. Weitere Wahlergebnisse stehen unter <https://wahlergebnisse.sachsen-anhalt.de/wahlen/bt21/index.php> zur Verfügung.

Den Kreiswahlleiterinnen und Kreiswahlleitern sowie deren Teams, den Mitarbeiterinnen und Mitarbeitern in den Wahlämtern und den Einwohnermeldeämtern der Gemeinden, den mehr als 20 000 ehrenamtlichen Wahlhelferinnen und Wahlhelfern in den Wahlbezirken vor Ort sowie den Mitarbeiterinnen und Mitarbeitern des Statistischen Landesamtes Sachsen-Anhalt, die im Rechenzentrum der Landeswahlleiterin zu einer reibungslosen Ergebnisübermittlung und -zusammenstellung beitrugen, gebührt großer Dank.

Magdeburg, 27. September 2021

Christa Dieckmann
Landeswahlleiterin

Michael Reichelt
Stellv. Landeswahlleiter

Vorbemerkungen

Wichtige Rechtsgrundlagen

Grundgesetz für die Bundesrepublik Deutschland (GG) - Auszug - vom 23. Mai 1949 (BGBl. S. 1), das zuletzt durch Artikel 1 und 2 Satz 2 des Gesetzes vom 29. September 2020 (BGBl. I S. 2048) geändert worden ist

Bundeswahlgesetz (BWG) in der Fassung der Bekanntmachung vom 23. Juli 1993 (BGBl. I S. 1288, 1594), das zuletzt durch Artikel 2 des Gesetzes vom 3. Juni 2021 (BGBl. I S. 1482) geändert worden ist

Bundeswahlordnung (BWO) in der Fassung der Bekanntmachung vom 19. April 2002 (BGBl. I S. 1376), die zuletzt durch Artikel 10 der Verordnung vom 19. Juni 2020 (BGBl. I S. 1328) geändert worden ist

Wahlgebiet:	Bundesrepublik Deutschland
Wahlkreise:	299, darunter 9 in Sachsen-Anhalt
Wahlvorschläge:	Reihenfolge in der Veröffentlichung entspricht § 30 Abs. 3 des Bundeswahlgesetzes
Wahlverfahren:	Jede Wählerin und jeder Wähler hat 2 Stimmen. Mit der Erststimme wird die Bewerberin für einen Wahlkreis gewählt. Gewählt ist jeweils, wer die Mehrheit der abgegebenen gültigen Erststimmen erreicht hat. Mit der Zweitstimme entscheidet sich die Wählerin/der Wähler für eine Partei (eine Landesliste). Die Sitzberechnung für die bundesweit mindestens 598 zu vergebenden Abgeordnetensitze des Deutschen Bundestages erfolgt über die ermittelten gültigen Zweitstimmen mit Hilfe des Berechnungsverfahrens nach "Sainte-Laguë/Schepers". Berücksichtigt werden dabei nur Parteien, welche mindestens 5 Prozent der gültigen Zweitstimmen erhalten haben (5 %-Hürde), so dass neben den bundesweit 299 direkt Gewählten mindestens weitere 299 Abgeordnete aus den Landeslisten hervorgehen.

Hinweis

Prozentwerte sind auf eine Nachkommastelle gerundet. Dadurch können sich bei der Summierung der Prozentwerte geringfügige Abweichungen von 100 ergeben.

Zeichenerklärungen

- . kein Wert vorhanden oder Ausweis nicht sinnvoll
- nichts vorhanden (genau 0)
- 0 Wert kleiner als 0,05 % und größer als 0
- x Tabellenfach gesperrt, weil Aussage nicht sinnvoll; keine Kandidatur

Kreiswahlvorschläge und Landeslisten

Sachsen-Anhalt

Landeslisten/Kreiswahlvorschläge von Parteien

Christlich Demokratische Union Deutschlands	CDU
Alternative für Deutschland	AfD
DIE LINKE	DIE LINKE
Sozialdemokratische Partei Deutschlands	SPD
Freie Demokratische Partei	FDP
BÜNDNIS 90/DIE GRÜNEN	GRÜNE
Allianz für Menschenrechte, Tier- und Naturschutz	Tierschutzallianz
FREIE WÄHLER	FREIE WÄHLER
Partei für Arbeit, Rechtsstaat, Tierschutz, Elitenförderung und basisdemokratische Initiative	Die PARTEI
Nationaldemokratische Partei Deutschlands	NPD
Gartenpartei	Gartenpartei
Marxistisch-Leninistische Partei Deutschlands	MLPD
Basisdemokratische Partei Deutschland	dieBasis
Die Urbane. Eine HipHop Partei	du.
Ökologisch-Demokratische Partei	ÖDP
Partei der Humanisten	Die Humanisten
PARTEI MENSCH UMWELT TIERSCHUTZ	Tierschutzpartei
Piratenpartei Deutschland	PIRATEN
Volt Deutschland	Volt

Andere Kreiswahlvorschläge

Wahlkreis	Name, Vorname	Langbezeichnung
66	Bibiella, Danny	BibiellaBTW
66	Janowski, Heiko	Für die Altmark nach Berlin
68	Barth, Thomas	Internationalistische Liste
69	Dr. Kretschmer, Franka	Unabhängig! Für Dich. Für Uns. Für Alle.
70	Rohne, Mario	Einzelbewerber Rohne
70	Wassenaar, Günther	UN-Menschenrecht auf Frieden
71	Zimmermann, Johanna	Zimmermann

Noch Kreiswahlvorschläge und Landeslisten von Parteien

Andere Bundesländer

Landeslisten

Christlich-Soziale Union in Bayern e.V.	CSU
V-Partei³ – Partei für Veränderung Vegetarier und Veganer	V-Partei³
DEMOKRATIE IN BEWEGUNG	DiB
Bayernpartei	BP
Partei für Gesundheitsforschung	Gesundheitsforschung
Menschliche Welt - für das Wohl und Glücklichein aller	MENSCHLICHE WELT
Deutsche Kommunistische Partei	DKP
Die Grauen – Für alle Generationen	Die Grauen
Bürgerrechtsbewegung Solidarität	BüSo
Sozialistische Gleichheitspartei, Vierte Internationale	SGP
Bündnis C – Christen für Deutschland	Bündnis C
Bürgerbewegung für Fortschritt und Wandel	BÜRGERBEWEGUNG
DER DRITTE WEG	III. Weg
diePinken/BÜNDNIS21	BÜNDNIS21
Europäische Partei LIEBE	LIEBE
Liberal-Konservative Reformer	LKR
Partei des Fortschritts	PdF
» Partei für Kinder, Jugendliche und Familien « – Lobbyisten für Kinder –	
Südschleswigscher Wählerverband	LfK
Team Todenhöfer – Die Gerechtigkeitspartei	SSW
UNABHÄNGIGE für bürgernahe Demokratie	Team Todenhöfer
Ab jetzt...Demokratie durch Volksabstimmung - Politik für die Menschen	UNABHÄNGIGE
bergpartei, die überpartei - ökoanarchistisch-realdadaistisches sammelbecken	Volksabstimmung
DIE SONSTIGEN - X	B*
Familien-Partei Deutschlands	sonstige
Graue Panther	FAMILIE
Klimaliste Baden-Württemberg	Graue Panther
Thüringer Heimatpartei	KlimalisteBW
	THP

1. Vorläufiges Wahlergebnis der Bundestagswahl am 26. September 2021

1.1 Wahlkreiseinteilung Bundesgebiet zur Bundestagswahl am 26. September 2021

Das Bundesgebiet ist in 299 Wahlkreise eingeteilt, die sich wie folgt auf die Bundesländer verteilen:

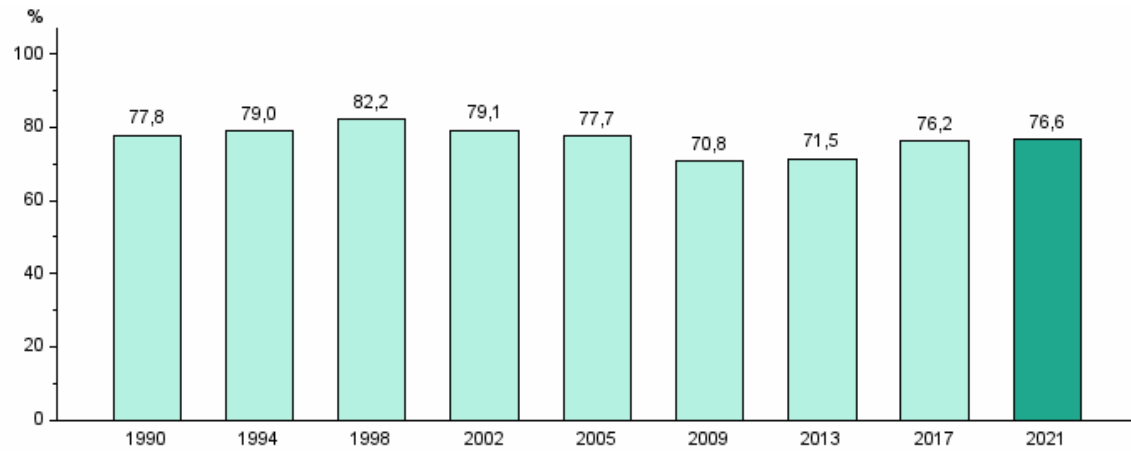
Bundesland	Nr. Wahlkreis	Anzahl Wahlkreise
Schleswig-Holstein	1 bis 11	11
Mecklenburg-Vorpommern	12 bis 17	6
Hamburg	18 bis 23	6
Niedersachsen	24 bis 53	30
Bremen	54 und 55	2
Brandenburg	56 bis 65	10
Sachsen-Anhalt	66 bis 74	9
Berlin	75 bis 86	12
Nordrhein-Westfalen	87 bis 150	64
Sachsen	151 bis 166	16
Hessen	167 bis 188	22
Thüringen	189 bis 196	8
Rheinland-Pfalz	197 bis 211	15
Bayern	212 bis 257	46
Baden-Württemberg	258 bis 295	38
Saarland	296 bis 299	4

1.2 Bundesergebnis - Zweitstimmen

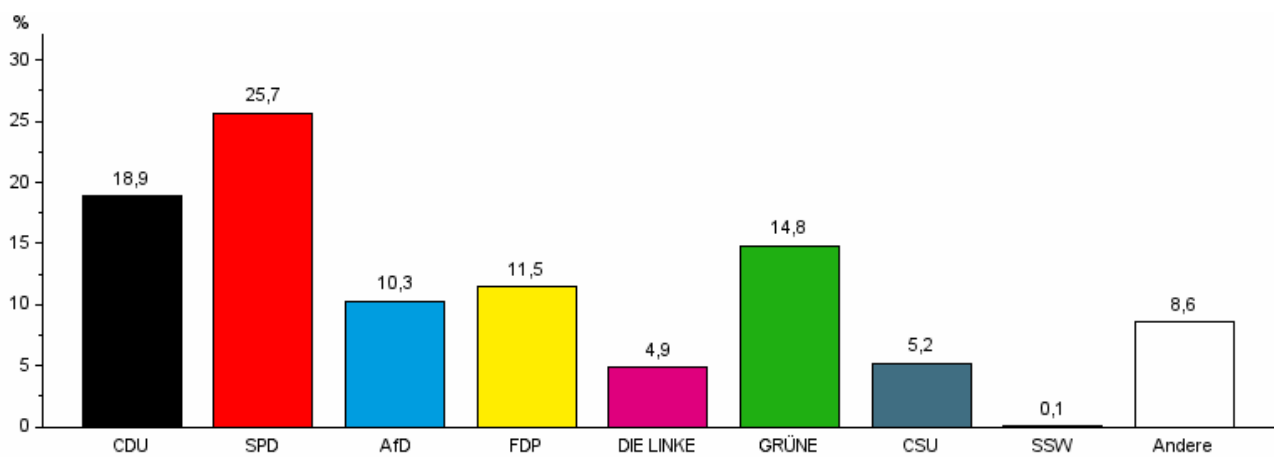
Gegenstand der Nachweisung	Bundestagswahl 2021		Gewinn/Verlust zu 2017	Bundestagswahl 2017
	Anzahl	%	um %-Punkte	%
Wahlberechtigte	61 168 234			
Wähler/-innen, Wahlbeteiligung	46 838 765	76,6	0,4	76,2
Ungültige Stimmen	419 317	0,9	-0,1	1,0
Gültige Stimmen	46 419 448	99,1	0,1	99,0
davon für				
CDU	8 770 980	18,9	-7,9	26,8
SPD	11 949 756	25,7	5,2	20,5
AfD	4 802 097	10,3	-2,3	12,6
FDP	5 316 698	11,5	0,7	10,7
DIE LINKE	2 269 993	4,9	-4,3	9,2
GRÜNE	6 848 215	14,8	5,8	8,9
CSU	2 402 826	5,2	-1,0	6,2
FREIE WÄHLER	1 127 171	2,4	1,4	1,0
Die PARTEI	461 487	1,0	0	1,0
Tierschutzpartei	674 789	1,5	0,6	0,8
NPD	64 608	0,1	-0,2	0,4
PIRATEN	169 889	0,4	0	0,4
ÖDP	112 351	0,2	-0,1	0,3
V-Partei³	31 966	0,1	-0,1	0,1
DiB	7 291	0	-0,1	0,1
BP	32 901	0,1	-0,1	0,1
Tierschutzallianz	13 686	0	0	0,1
MLPD	17 994	0	0	0,1
Gesundheitsforschung	49 331	0,1	0,1	0,1
MENSCHLICHE WELT	3 794	0	0	0
DKP	15 158	0	0	0
Die Grauen	19 382	0	0	0
BüSo	737	0	0	0
Die Humanisten	47 838	0,1	0,1	0
Gartenpartei	7 611	0	0	0
du.	17 861	0	0	0
SGP	1 535	0	0	0
dieBasis	628 432	1,4	1,4	x
Bündnis C	40 126	0,1	0,1	x
BÜRGERBEWEGUNG	7 485	0	0	x
III. Weg	7 830	0	0	x
BÜNDNIS21	3 537	0	0	x
LIEBE	12 946	0	0	x
LKR	11 184	0	0	x
PdF	3 234	0	0	x
LfK	9 195	0	0	x
SSW	55 330	0,1	0,1	x
Team Todenhöfer	214 281	0,5	0,5	x
UNABHÄNGIGE	22 770	0	0	x
Volt	165 153	0,4	0,4	x
Volksabstimmung	x	x	0	0
B*	x	x	0	0
sonstige	x	x	x	x
FAMILIE	x	x	x	x
Graue Panther	x	x	x	x
KlimalisteBW	x	x	x	x
THP	x	x	x	x
Andere	x	x	-0,4	0,4

1.3 Grafische Übersichten - Bundesrepublik Deutschland

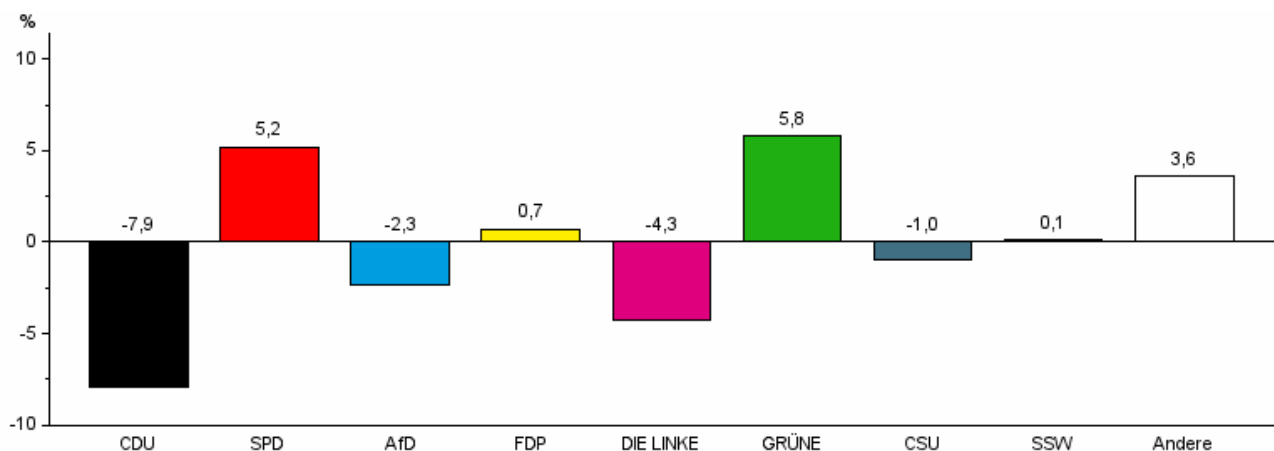
Wahlbeteiligung bei Bundestagswahlen in Prozent



Zweitstimmenanteile in Prozent



Gewinn- und Verlustrechnung der Parteien 2021 gegenüber 2017



1.4 Sitzverteilung im 20. Deutschen Bundestag am 26. September 2021

Partei	Anzahl der Sitze im Bundestag nach der Wahl im Jahre					
	2021			2017		
	zusammen	davon		zusammen	davon	
		Gewählte Bewerber/-innen in den Wahlkreisen	Gewählte Bewerber/-innen über Landesliste		Gewählte Bewerber/-innen in den Wahlkreisen	Gewählte Bewerber/-innen über Landesliste
Insgesamt	735	299	436	709	299	410
dar. Frauen	255	78	177	218	64	154
CDU	151	98	53	200	185	15
dar. Frauen	36	17	19	41	36	5
SPD	206	121	85	153	59	94
dar. Frauen	86	39	47	64	16	48
AfD	83	16	67	94	3	91
dar. Frauen	11	2	9	11	1	10
FDP	92	-	92	80	-	80
dar. Frauen	22	-	22	18	-	18
DIE LINKE	39	3	36	69	5	64
dar. Frauen	21	1	20	37	2	35
GRÜNE	118	16	102	67	1	66
dar. Frauen	69	9	60	39	1	38
CSU	45	45	-	46	46	-
dar. Frauen	10	10	-	8	8	-
SSW	1	-	1	x	x	x
dar. Frauen	-	-	-	x	x	x

2. Vorläufiges Wahlergebnis im Bundesland Sachsen-Anhalt am 26. September 2021

2.1 Wahlkreiseinteilung Sachsen-Anhalt zur Bundestagswahl am 26. September 2021

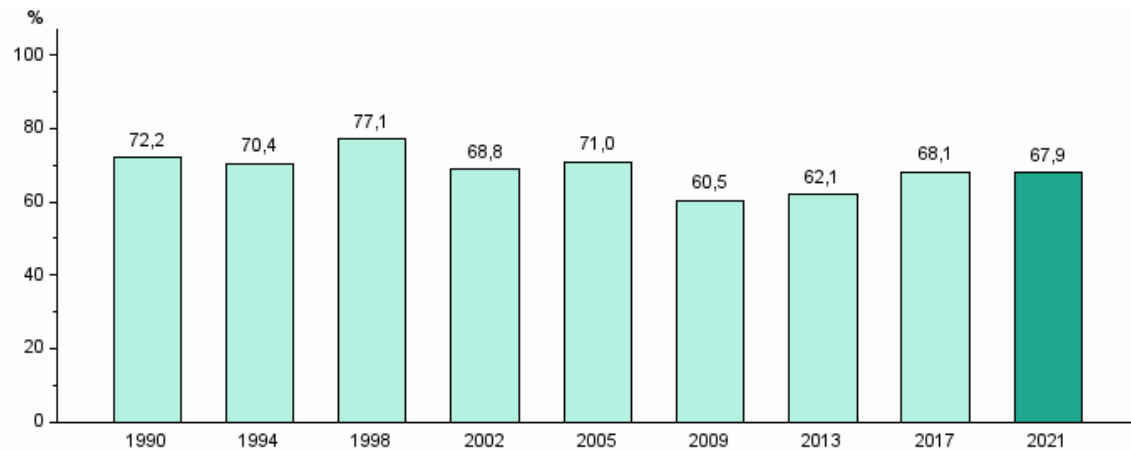


2.2 Landesergebnis Sachsen-Anhalt - Gesamtübersicht

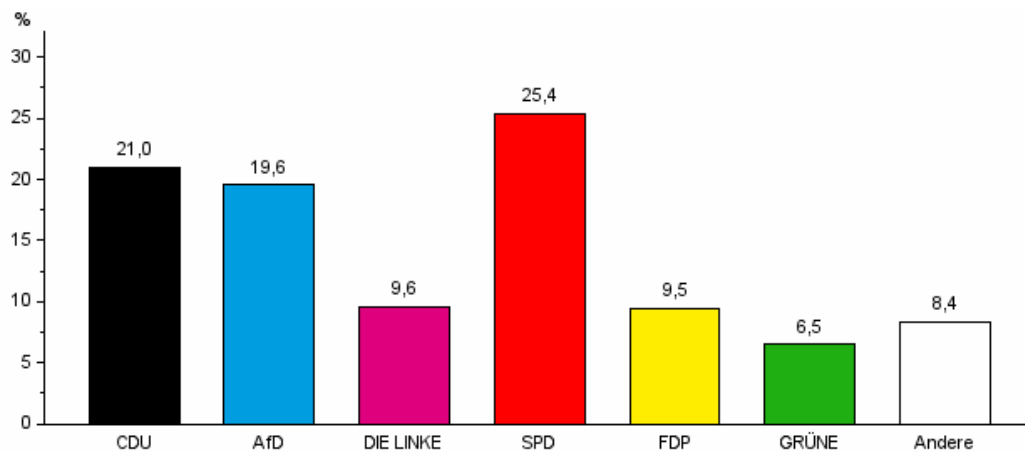
Gegenstand der Nachweisung	Bundestagswahl 2021		Gewinn/Verlust zu 2017	Bundestagswahl 2017
	Anzahl	%	um %-Punkte	%
Wahlberechtigte, Wähler/-innen, Wahlbeteiligung				
Wahlberechtigte	1 789 763			
Wähler/-innen, Wahlbeteiligung	1 214 818	67,9	-0,2	68,1
darunter Briefwähler/-innen	415 118	.	.	.
Erststimmen				
Ungültige Stimmen	14 668	1,2	-0,6	1,8
Gültige Stimmen	1 200 150	98,8	0,6	98,2
davon für				
CDU	299 347	24,9	-7,4	32,4
AfD	242 068	20,2	3,2	16,9
DIE LINKE	127 581	10,6	-8,6	19,2
SPD	293 174	24,4	7,3	17,2
FDP	96 089	8,0	1,5	6,5
GRÜNE	64 327	5,4	2,2	3,1
Tierschutzallianz	7 369	0,6	0,3	0,3
FREIE WÄHLER	32 160	2,7	0,4	2,3
Die PARTEI	4 416	0,4	0,2	0,2
Gartenpartei	2 095	0,2	0	0,2
MLPD	620	0,1	-0,1	0,2
dieBasis	22 545	1,9	1,9	x
ÖDP	302	0	0	x
Tierschutzpartei	1 970	0,2	0,2	x
Andere KVV	6 087	0,5	0,5	.
Andere	x	x	-1,5	1,5
Zweitstimmen				
Ungültige Stimmen	12 915	1,1	-0,4	1,5
Gültige Stimmen	1 201 903	98,9	0,4	98,5
davon für				
CDU	252 284	21,0	-9,3	30,3
AfD	235 487	19,6	0	19,6
DIE LINKE	115 324	9,6	-8,1	17,7
SPD	305 048	25,4	10,2	15,2
FDP	114 014	9,5	1,7	7,8
GRÜNE	78 698	6,5	2,8	3,7
Tierschutzallianz	13 686	1,1	-0,4	1,5
FREIE WÄHLER	22 503	1,9	0,7	1,2
Die PARTEI	9 765	0,8	-0,3	1,1
NPD	3 003	0,2	-0,5	0,8
Gartenpartei	7 611	0,6	0,2	0,5
MLPD	1 049	0,1	-0,1	0,1
dieBasis	19 215	1,6	1,6	x
du.	1 307	0,1	0,1	x
ÖDP	847	0,1	0,1	x
Die Humanisten	1 422	0,1	0,1	x
Tierschutzpartei	14 475	1,2	1,2	x
PIRATEN	4 068	0,3	0,3	x
Volt	2 097	0,2	0,2	x
Andere	x	x	-0,5	0,5

2.3 Grafische Übersichten

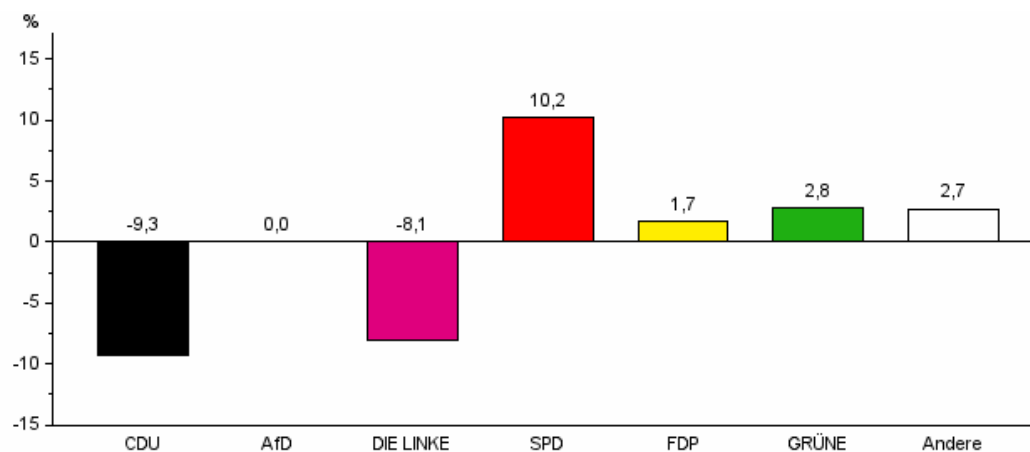
Wahlbeteiligung bei Bundestagswahlen in Prozent für das Land Sachsen-Anhalt



Zweitstimmenanteile in Prozent für das Land Sachsen-Anhalt



Gewinn- und Verlustrechnung der Parteien 2021 gegenüber 2017 für das Land Sachsen-Anhalt



3. Vorläufige Wahlergebnisse in den Wahlkreisen von Sachsen-Anhalt

Wahlkreis: 66 Altmark

Gegenstand der Nachweisung		Bundestagswahl 2021		Gewinn/ Verlust zu 2017	Bundestags- wahl 2017
		Anzahl	%	um %-Punkte	%
Wahlberechtigte, Wähler/-innen, Wahlbeteiligung					
Wahlberechtigte		159 998			
Wähler/-innen, Wahlbeteiligung		108 885	68,1	0,9	67,1
darunter Briefwähler/-innen		29 475	.	.	.
Erststimmen					
Ungültige Stimmen		1 303	1,2	-0,4	1,6
Gültige Stimmen		107 582	98,8	0,4	98,4
davon für					
CDU	Harms, Uwe	23 431	21,8	-10,8	32,6
AfD	Bausemer, Arno	20 875	19,4	2,9	16,5
DIE LINKE	Höhn, Matthias	11 218	10,4	-8,7	19,2
SPD	Dr. Wollmann, Herbert	29 594	27,5	8,4	19,1
FDP	Dr. Faber, Marcus	9 125	8,5	1,7	6,7
GRÜNE	Laukert, Gregor	4 674	4,3	0,9	3,4
FREIE WÄHLER	Krümmel, Nils	5 584	5,2	3,8	1,4
dieBasis	Prof. Dr. Schwab, Martin	2 132	2,0	2,0	x
Andere KVV	Bibiella, Danny	70	0,1	0,1	.
Andere KVV	Janowski, Heiko	879	0,8	0,8	.
Andere		x	x	-1,1	1,1

im Wahlkreis Gewählte/Gewählte: Dr. Wollmann, Herbert (SPD)

		Zweitstimmen			
Ungültige Stimmen		1 139	1,0	-0,2	1,2
Gültige Stimmen		107 746	99,0	0,2	98,8
davon für					
CDU		22 567	20,9	-11,8	32,8
AfD		20 630	19,1	2,4	16,8
DIE LINKE		10 380	9,6	-8,9	18,5
SPD		29 540	27,4	10,4	17,0
FDP		9 396	8,7	1,6	7,1
GRÜNE		5 834	5,4	2,1	3,3
Tierschutzallianz		834	0,8	-0,3	1,1
FREIE WÄHLER		3 270	3,0	2,2	0,8
Die PARTEI		725	0,7	-0,2	0,9
NPD		205	0,2	-0,4	0,6
Gartenpartei		510	0,5	0	0,4
MLPD		75	0,1	0	0,1
dieBasis		1 985	1,8	1,8	x
du.		91	0,1	0,1	x
ÖDP		58	0,1	0,1	x
Die Humanisten		99	0,1	0,1	x
Tierschutzpartei		1 099	1,0	1,0	x
PIRATEN		308	0,3	0,3	x
Volt		140	0,1	0,1	x
Andere		x	x	-0,5	0,5

Noch 3. Vorläufige Wahlergebnisse in den Wahlkreisen

Wahlkreis: 67 Börde - Jerichower Land

Gegenstand der Nachweisung		Bundestagswahl 2021		Gewinn/ Verlust zu 2017	Bundestags- wahl 2017
		Anzahl	%	um %-Punkte	%
Wahlberechtigte, Wähler/-innen, Wahlbeteiligung					
Wahlberechtigte		215 529			
Wähler/-innen, Wahlbeteiligung		148 519	68,9	0,7	68,2
darunter Briefwähler/-innen		45 849	.	.	.
Erststimmen					
Ungültige Stimmen		1 776	1,2	-1,8	3,0
Gültige Stimmen		146 743	98,8	1,8	97,0
davon für					
CDU	Weber, Gerry	36 641	25,0	-12,8	37,8
AfD	Schmidt, Jan Wenzel	29 843	20,3	20,3	x
DIE LINKE	Schliesing, David	12 795	8,7	-11,6	20,3
SPD	Dr. Kersten, Franziska	38 520	26,2	6,3	20,0
FDP	Schulte, Mathias	11 816	8,1	0,5	7,6
GRÜNE	Schlenker, Thomas Josef	6 184	4,2	1,8	2,4
Tierschutzallianz	Nakoinz, Marcel	3 012	2,1	2,1	x
FREIE WÄHLER	Futh, André	3 704	2,5	-2,8	5,4
dieBasis	Graf, Bettina	2 258	1,5	1,5	x
Tierschutzpartei	Hansen, Carina	1 970	1,3	1,3	x
Andere		x	x	-6,6	6,6

im Wahlkreis Gewählte/Gewählte: Dr. Kersten, Franziska (SPD)

		Zweitstimmen			
Ungültige Stimmen		1 560	1,1	-0,6	1,6
Gültige Stimmen		146 959	98,9	0,6	98,4
davon für					
CDU		32 720	22,3	-9,9	32,1
AfD		29 603	20,1	1,3	18,8
DIE LINKE		12 426	8,5	-8,1	16,6
SPD		39 042	26,6	10,3	16,2
FDP		13 588	9,2	1,5	7,7
GRÜNE		7 268	4,9	2,1	2,9
Tierschutzallianz		1 906	1,3	-0,1	1,4
FREIE WÄHLER		2 736	1,9	0,5	1,4
Die PARTEI		1 130	0,8	-0,1	0,9
NPD		372	0,3	-0,6	0,9
Gartenpartei		831	0,6	0	0,5
MLPD		118	0,1	0	0,1
dieBasis		2 181	1,5	1,5	x
du.		177	0,1	0,1	x
ÖDP		74	0,1	0,1	x
Die Humanisten		136	0,1	0,1	x
Tierschutzpartei		1 968	1,3	1,3	x
PIRATEN		454	0,3	0,3	x
Volt		229	0,2	0,2	x
Andere		x	x	-0,4	0,4

Noch 3. Vorläufige Wahlergebnisse in den Wahlkreisen

Wahlkreis: 68 Harz

Gegenstand der Nachweisung		Bundestagswahl 2021		Gewinn/ Verlust zu 2017	Bundestags- wahl 2017
		Anzahl	%	um %-Punkte	%
Wahlberechtigte, Wähler/-innen, Wahlbeteiligung					
Wahlberechtigte		207 940			
Wähler/-innen, Wahlbeteiligung		138 570	66,6	0,1	66,6
darunter Briefwähler/-innen		46 422	.	.	.
Erststimmen					
Ungültige Stimmen		1 729	1,2	-0,5	1,7
Gültige Stimmen		136 841	98,8	0,5	98,3
davon für					
CDU	Brehmer, Heike Martina	37 886	27,7	-8,7	36,4
AfD	Stefanowicz, Sören	24 947	18,2	2,1	16,1
DIE LINKE	Dr. Lippmann, Karsten	14 410	10,5	-8,7	19,2
SPD	Berger, Maik	34 812	25,4	7,9	17,5
FDP	Köcke, Denise	10 063	7,4	2,4	4,9
GRÜNE	Strauhs, Wolfgang	6 321	4,6	1,5	3,2
FREIE WÄHLER	Gottschalk, Carlo	4 972	3,6	1,3	2,3
dieBasis	Rohrbeck, Uwe	3 158	2,3	2,3	x
Andere KVV	Barth, Thomas	272	0,2	0,2	.
Andere		x	x	-0,3	0,3

im Wahlkreis Gewählte/Gewählte: Brehmer, Heike Martina (CDU)

		Zweitstimmen			
Ungültige Stimmen		1 523	1,1	-0,3	1,4
Gültige Stimmen		137 047	98,9	0,3	98,6
davon für					
CDU		30 510	22,3	-11,4	33,6
AfD		24 788	18,1	1,2	16,9
DIE LINKE		12 697	9,3	-8,4	17,7
SPD		37 330	27,2	11,0	16,2
FDP		12 533	9,1	2,1	7,0
GRÜNE		7 495	5,5	2,0	3,5
Tierschutzallianz		1 480	1,1	-0,5	1,5
FREIE WÄHLER		2 840	2,1	0,9	1,2
Die PARTEI		934	0,7	-0,3	0,9
NPD		296	0,2	-0,4	0,6
Gartenpartei		758	0,6	0,2	0,3
MLPD		91	0,1	-0,1	0,1
dieBasis		2 621	1,9	1,9	x
du.		119	0,1	0,1	x
ÖDP		78	0,1	0,1	x
Die Humanisten		129	0,1	0,1	x
Tierschutzpartei		1 735	1,3	1,3	x
PIRATEN		435	0,3	0,3	x
Volt		178	0,1	0,1	x
Andere		x	x	-0,4	0,4

Noch 3. Vorläufige Wahlergebnisse in den Wahlkreisen

Wahlkreis: 69 Magdeburg

Gegenstand der Nachweisung		Bundestagswahl 2021		Gewinn/ Verlust zu 2017	Bundestags- wahl 2017
		Anzahl	%	um %-Punkte	%
Wahlberechtigte, Wähler/-innen, Wahlbeteiligung					
Wahlberechtigte		229 198			
Wähler/-innen, Wahlbeteiligung		156 780	68,4	0	68,4
darunter Briefwähler/-innen		68 094	.	.	.
Erststimmen					
Ungültige Stimmen		1 507	1,0	-0,5	1,4
Gültige Stimmen		155 273	99,0	0,5	98,6
davon für					
CDU	Sorge, Tino	34 175	22,0	-5,4	27,4
AfD	Pasemann, Frank	23 398	15,1	-0,2	15,3
DIE LINKE	Scheunchen, Chris	15 136	9,7	-9,1	18,9
SPD	Kröber, Martin	39 215	25,3	3,5	21,7
FDP	Dr. Horn, Fabian	12 140	7,8	1,1	6,7
GRÜNE	Liebau, Urs Justus Jasper Gregor	14 383	9,3	5,3	4,0
Tierschutzallianz	Fassl, Aila	4 357	2,8	0,3	2,6
FREIE WÄHLER	Schröder, Eckhard Horst	2 430	1,6	0,5	1,1
Die PARTEI	Graviat, Luisa	2 081	1,3	1,3	x
Gartenpartei	Zander, Roland	2 095	1,3	-0,3	1,6
MLPD	Wiegenstein, Daniel Alexander	221	0,1	-0,1	0,3
dieBasis	Dr. Füllmich, Reiner	2 247	1,4	1,4	x
ÖDP	von Pokrzywnicki, Peter	302	0,2	0,2	x
Andere KVV	Dr. Kretschmer, Franka	3 093	2,0	2,0	.
Andere		x	x	-0,5	0,5
im Wahlkreis Gewählte/Gewählte: Kröber, Martin (SPD)					
Zweitstimmen					
Ungültige Stimmen		1 425	0,9	-0,4	1,3
Gültige Stimmen		155 355	99,1	0,4	98,7
davon für					
CDU		28 698	18,5	-9,3	27,8
AfD		23 446	15,1	-1,1	16,2
DIE LINKE		16 447	10,6	-8,1	18,7
SPD		40 997	26,4	9,3	17,1
FDP		14 673	9,4	1,5	7,9
GRÜNE		16 352	10,5	5,2	5,3
Tierschutzallianz		3 135	2,0	0	2,0
FREIE WÄHLER		2 058	1,3	0,5	0,8
Die PARTEI		1 738	1,1	-0,4	1,6
NPD		339	0,2	-0,4	0,6
Gartenpartei		1 897	1,2	0,2	1,0
MLPD		173	0,1	-0,1	0,2
dieBasis		2 021	1,3	1,3	x
du.		209	0,1	0,1	x
ÖDP		194	0,1	0,1	x
Die Humanisten		282	0,2	0,2	x
Tierschutzpartei		1 463	0,9	0,9	x
PIRATEN		655	0,4	0,4	x
Volt		578	0,4	0,4	x
Andere		x	x	-0,8	0,8

Noch 3. Vorläufige Wahlergebnisse in den Wahlkreisen

Wahlkreis: 70 Dessau - Wittenberg

Gegenstand der Nachweisung		Bundestagswahl 2021		Gewinn/ Verlust zu 2017	Bundestags- wahl 2017
		Anzahl	%	um %-Punkte	%
Wahlberechtigte, Wähler/-innen, Wahlbeteiligung					
Wahlberechtigte		169 749			
Wähler/-innen, Wahlbeteiligung		115 204	67,9	-1,9	69,8
darunter Briefwähler/-innen		39 471	.	.	.
Erststimmen					
Ungültige Stimmen		1 384	1,2	-0,5	1,7
Gültige Stimmen		113 820	98,8	0,5	98,3
davon für					
CDU	Müller, Sepp	39 043	34,3	-0,9	35,2
AfD	Mrosek, Andreas	22 002	19,3	0	19,4
DIE LINKE	Hüthel, Johannes	9 003	7,9	-10,3	18,2
SPD	Schneider, Leonard	22 178	19,5	7,3	12,2
FDP	Oppelt, Alexander Martin	7 591	6,7	1,7	5,0
GRÜNE	Lemke, Steffi	7 632	6,7	2,1	4,6
FREIE WÄHLER	Slavicek, Steven	3 537	3,1	0	3,1
dieBasis	Wolff, Ernst	2 067	1,8	1,8	x
Andere KVV	Rohne, Mario	359	0,3	0,3	.
Andere KVV	Wassenaar, Günther	408	0,4	0,4	.
Andere		x	x	-2,3	2,3

im Wahlkreis Gewählte/Gewählte: Müller, Sepp (CDU)

		Zweitstimmen			
Ungültige Stimmen		1 233	1,1	-0,3	1,4
Gültige Stimmen		113 971	98,9	0,3	98,6
davon für					
CDU		26 740	23,5	-8,4	31,8
AfD		21 631	19,0	-1,0	20,0
DIE LINKE		9 635	8,5	-8,9	17,3
SPD		29 843	26,2	11,9	14,3
FDP		10 402	9,1	1,8	7,3
GRÜNE		6 531	5,7	2,2	3,5
Tierschutzallianz		1 001	0,9	-0,4	1,3
FREIE WÄHLER		2 543	2,2	0,6	1,6
Die PARTEI		876	0,8	-0,1	0,9
NPD		340	0,3	-0,7	1,0
Gartenpartei		588	0,5	0,2	0,4
MLPD		85	0,1	0	0,1
dieBasis		1 654	1,5	1,5	x
du.		101	0,1	0,1	x
ÖDP		52	0	0	x
Die Humanisten		102	0,1	0,1	x
Tierschutzpartei		1 275	1,1	1,1	x
PIRATEN		423	0,4	0,4	x
Volt		149	0,1	0,1	x
Andere		x	x	-0,4	0,4

Noch 3. Vorläufige Wahlergebnisse in den Wahlkreisen

Wahlkreis: 71 Anhalt

Gegenstand der Nachweisung		Bundestagswahl 2021		Gewinn/ Verlust zu 2017	Bundestags- wahl 2017
		Anzahl	%	um %-Punkte	%
Wahlberechtigte, Wähler/-innen, Wahlbeteiligung					
Wahlberechtigte		214 557			
Wähler/-innen, Wahlbeteiligung		139 289	64,9	-1,0	65,9
darunter Briefwähler/-innen		42 307	.	.	.
Erststimmen					
Ungültige Stimmen		2 096	1,5	-0,4	1,9
Gültige Stimmen		137 193	98,5	0,4	98,1
davon für					
CDU	Wyszkowski, Frank	32 293	23,5	-8,0	31,6
AfD	Ziegler, Kay-Uwe	33 226	24,2	2,0	22,2
DIE LINKE	Korte, Jan	20 246	14,8	-6,4	21,2
SPD	Stamm, Anne	28 384	20,7	7,8	12,9
FDP	Fiedler, Thorben	10 636	7,8	1,4	6,3
GRÜNE	Dr. Schweizer, Hans Jakob Charles	4 587	3,3	1,4	2,0
FREIE WÄHLER	Schneider, Ronny	4 846	3,5	0,8	2,7
dieBasis	Fontes, Alkje	1 969	1,4	1,4	x
Andere KVV	Zimmermann, Johanna	1 006	0,7	0,7	.
Andere		x	x	-1,1	1,1

im Wahlkreis Gewählte/Gewählte: Ziegler, Kay-Uwe (AfD)

		Zweitstimmen			
Ungültige Stimmen		1 848	1,3	-0,3	1,6
Gültige Stimmen		137 441	98,7	0,3	98,4
davon für					
CDU		29 822	21,7	-9,0	30,7
AfD		31 002	22,6	0,3	22,2
DIE LINKE		14 249	10,4	-7,4	17,8
SPD		33 053	24,0	10,1	13,9
FDP		12 704	9,2	1,8	7,5
GRÜNE		5 470	4,0	1,6	2,4
Tierschutzallianz		1 437	1,0	-0,5	1,5
FREIE WÄHLER		2 902	2,1	0,6	1,5
Die PARTEI		905	0,7	-0,1	0,8
NPD		374	0,3	-0,6	0,8
Gartenpartei		868	0,6	0,2	0,4
MLPD		93	0,1	-0,1	0,2
dieBasis		1 794	1,3	1,3	x
du.		133	0,1	0,1	x
ÖDP		56	0	0	x
Die Humanisten		138	0,1	0,1	x
Tierschutzpartei		1 922	1,4	1,4	x
PIRATEN		370	0,3	0,3	x
Volt		149	0,1	0,1	x
Andere		x	x	-0,4	0,4

Noch 3. Vorläufige Wahlergebnisse in den Wahlkreisen

Wahlkreis: 72 Halle

Gegenstand der Nachweisung		Bundestagswahl 2021		Gewinn/ Verlust zu 2017	Bundestags- wahl 2017
		Anzahl	%	um %-Punkte	%
Wahlberechtigte, Wähler/-innen, Wahlbeteiligung					
Wahlberechtigte		209 765			
Wähler/-innen, Wahlbeteiligung		148 572	70,8	-0,2	71,0
darunter Briefwähler/-innen		58 558	.	.	.
Erststimmen					
Ungültige Stimmen		1 505	1,0	-0,4	1,4
Gültige Stimmen		147 067	99,0	0,4	98,6
davon für					
CDU	Bernstiel, Christoph	30 498	20,7	-6,3	27,1
AfD	Raue, Alexander	22 516	15,3	-2,0	17,3
DIE LINKE	Dr. Sitte, Petra	19 247	13,1	-7,2	20,3
SPD	Dr. Diaby, Karamba	42 334	28,8	7,5	21,3
FDP	Mark, Yana	11 867	8,1	1,3	6,7
GRÜNE	Dr. Brock, Inés	12 520	8,5	4,9	3,6
FREIE WÄHLER	Menke, Andrea	3 129	2,1	0,4	1,7
Die PARTEI	Brand, Jakob	2 335	1,6	0,1	1,5
MLPD	Mauson, Adrian Manuel	399	0,3	-0,1	0,4
dieBasis	Kohn, Stephan	2 222	1,5	1,5	x

im Wahlkreis Gewählte/Gewählte: Dr. Diaby, Karamba (SPD)

		Zweitstimmen			
Ungültige Stimmen		1 352	0,9	-0,5	1,4
Gültige Stimmen		147 220	99,1	0,5	98,6
davon für					
CDU		26 281	17,9	-8,7	26,5
AfD		21 913	14,9	-2,9	17,8
DIE LINKE		17 180	11,7	-7,6	19,2
SPD		34 686	23,6	9,5	14,1
FDP		15 149	10,3	1,3	9,0
GRÜNE		19 914	13,5	6,6	7,0
Tierschutzallianz		1 455	1,0	-0,6	1,6
FREIE WÄHLER		2 349	1,6	0,6	1,0
Die PARTEI		1 611	1,1	-0,8	1,9
NPD		254	0,2	-0,3	0,5
Gartenpartei		697	0,5	0,2	0,3
MLPD		199	0,1	-0,1	0,2
dieBasis		1 988	1,4	1,4	x
du.		185	0,1	0,1	x
ÖDP		197	0,1	0,1	x
Die Humanisten		283	0,2	0,2	x
Tierschutzpartei		1 830	1,2	1,2	x
PIRATEN		678	0,5	0,5	x
Volt		371	0,3	0,3	x
Andere		x	x	-1,0	1,0

Noch 3. Vorläufige Wahlergebnisse in den Wahlkreisen

Wahlkreis: 73 Burgenland - Saalekreis

Gegenstand der Nachweisung		Bundestagswahl 2021		Gewinn/ Verlust zu 2017	Bundestags- wahl 2017
		Anzahl	%	um %-Punkte	%
Wahlberechtigte, Wähler/-innen, Wahlbeteiligung					
Wahlberechtigte		184 352			
Wähler/-innen, Wahlbeteiligung		125 859	68,3	-0,2	68,5
darunter Briefwähler/-innen		42 620	.	.	.
Erststimmen					
Ungültige Stimmen		1 568	1,2	-0,5	1,8
Gültige Stimmen		124 291	98,8	0,5	98,2
davon für					
CDU	Stier, Dieter	32 649	26,3	-7,3	33,6
AfD	Reichardt, Martin	32 328	26,0	2,7	23,4
DIE LINKE	Dr. Bull-Bischoff, Birke	12 418	10,0	-6,9	16,9
SPD	Wojtychak, Jens	27 165	21,9	8,7	13,1
FDP	Sonntag, Carsten	11 764	9,5	2,8	6,6
GRÜNE	Hoffmann, Martina	4 206	3,4	0,9	2,5
dieBasis	Jahr, Jens	3 761	3,0	3,0	x
Andere		x	x	-3,9	3,9
im Wahlkreis Gewählte/Gewählte: Stier, Dieter (CDU)					
Zweitstimmen					
Ungültige Stimmen		1 282	1,0	-0,5	1,5
Gültige Stimmen		124 577	99,0	0,5	98,5
davon für					
CDU		26 535	21,3	-8,6	29,9
AfD		31 000	24,9	0,3	24,6
DIE LINKE		10 630	8,5	-7,8	16,3
SPD		28 460	22,8	9,6	13,2
FDP		12 785	10,3	2,4	7,8
GRÜNE		5 000	4,0	1,4	2,6
Tierschutzallianz		1 184	1,0	-0,4	1,4
FREIE WÄHLER		1 629	1,3	0	1,3
Die PARTEI		1 006	0,8	-0,1	0,9
NPD		412	0,3	-0,8	1,1
Gartenpartei		761	0,6	0,3	0,3
MLPD		99	0,1	0	0,1
dieBasis		2 647	2,1	2,1	x
du.		156	0,1	0,1	x
ÖDP		83	0,1	0,1	x
Die Humanisten		128	0,1	0,1	x
Tierschutzpartei		1 500	1,2	1,2	x
PIRATEN		404	0,3	0,3	x
Volt		158	0,1	0,1	x
Andere		x	x	-0,4	0,4

Noch 3. Vorläufige Wahlergebnisse in den Wahlkreisen

Wahlkreis: 74 Mansfeld

Gegenstand der Nachweisung		Bundestagswahl 2021		Gewinn/ Verlust zu 2017	Bundestags- wahl 2017
		Anzahl	%	um %-Punkte	%
Wahlberechtigte, Wähler/-innen, Wahlbeteiligung					
Wahlberechtigte		198 675			
Wähler/-innen, Wahlbeteiligung		133 140	67,0	-0,7	67,7
darunter Briefwähler/-innen		42 322	.	.	.
Erststimmen					
Ungültige Stimmen		1 800	1,4	-0,5	1,8
Gültige Stimmen		131 340	98,6	0,5	98,2
davon für					
CDU	Schweiger, Torsten	32 731	24,9	-6,1	31,0
AfD	Farle, Robert	32 933	25,1	1,2	23,9
DIE LINKE	Feuerberg, Daniel	13 108	10,0	-8,1	18,1
SPD	Budde, Katrin	30 972	23,6	8,4	15,2
FDP	Bodtke, Ingo	11 087	8,4	0,4	8,1
GRÜNE	Erdmann, Mika-Sören	3 820	2,9	0,3	2,6
FREIE WÄHLER	Biedermann, Sarah Katharina	3 958	3,0	3,0	x
dieBasis	Kynast, Pierre	2 731	2,1	2,1	x
Andere		x	x	-1,2	1,2

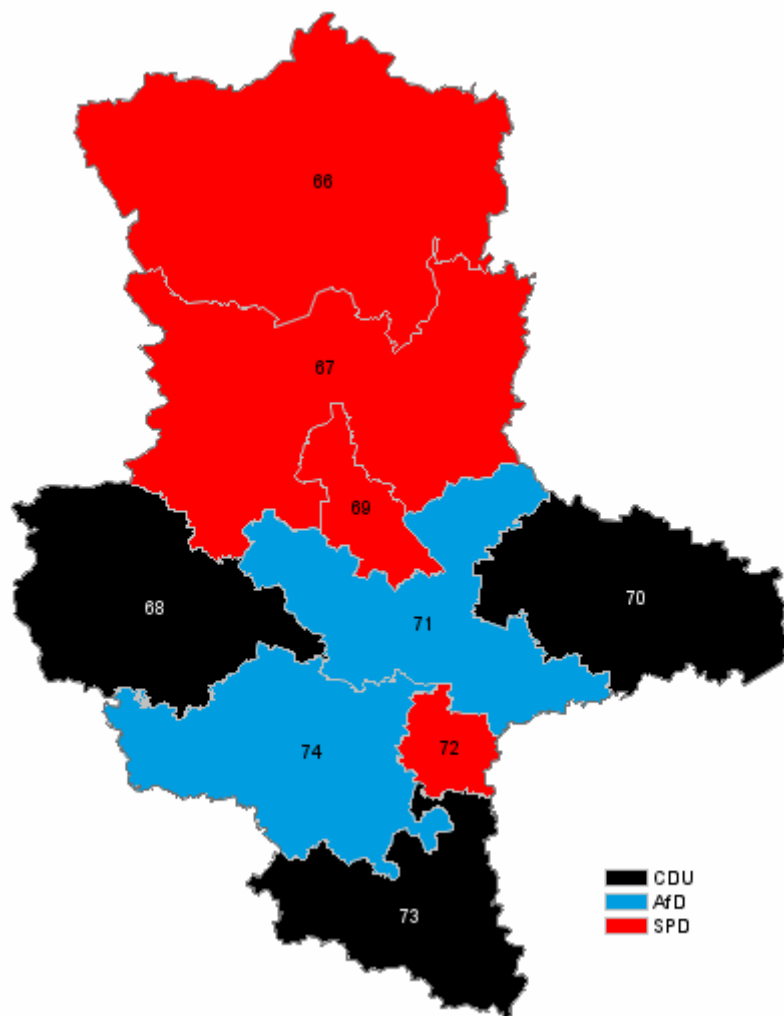
im Wahlkreis Gewählte/Gewählte: Farle, Robert (AfD)

		Zweitstimmen			
Ungültige Stimmen		1 553	1,2	-0,5	1,6
Gültige Stimmen		131 587	98,8	0,5	98,4
davon für					
CDU		28 411	21,6	-7,2	28,8
AfD		31 474	23,9	0	23,9
DIE LINKE		11 680	8,9	-8,5	17,3
SPD		32 097	24,4	10,0	14,4
FDP		12 784	9,7	1,6	8,1
GRÜNE		4 834	3,7	1,3	2,4
Tierschutzallianz		1 254	1,0	-0,6	1,5
FREIE WÄHLER		2 176	1,7	0,8	0,8
Die PARTEI		840	0,6	-0,2	0,9
NPD		411	0,3	-0,6	0,9
Gartenpartei		701	0,5	0,2	0,3
MLPD		116	0,1	0	0,1
dieBasis		2 324	1,8	1,8	x
du.		136	0,1	0,1	x
ÖDP		55	0	0	x
Die Humanisten		125	0,1	0,1	x
Tierschutzpartei		1 683	1,3	1,3	x
PIRATEN		341	0,3	0,3	x
Volt		145	0,1	0,1	x
Andere		x	x	-0,4	0,4

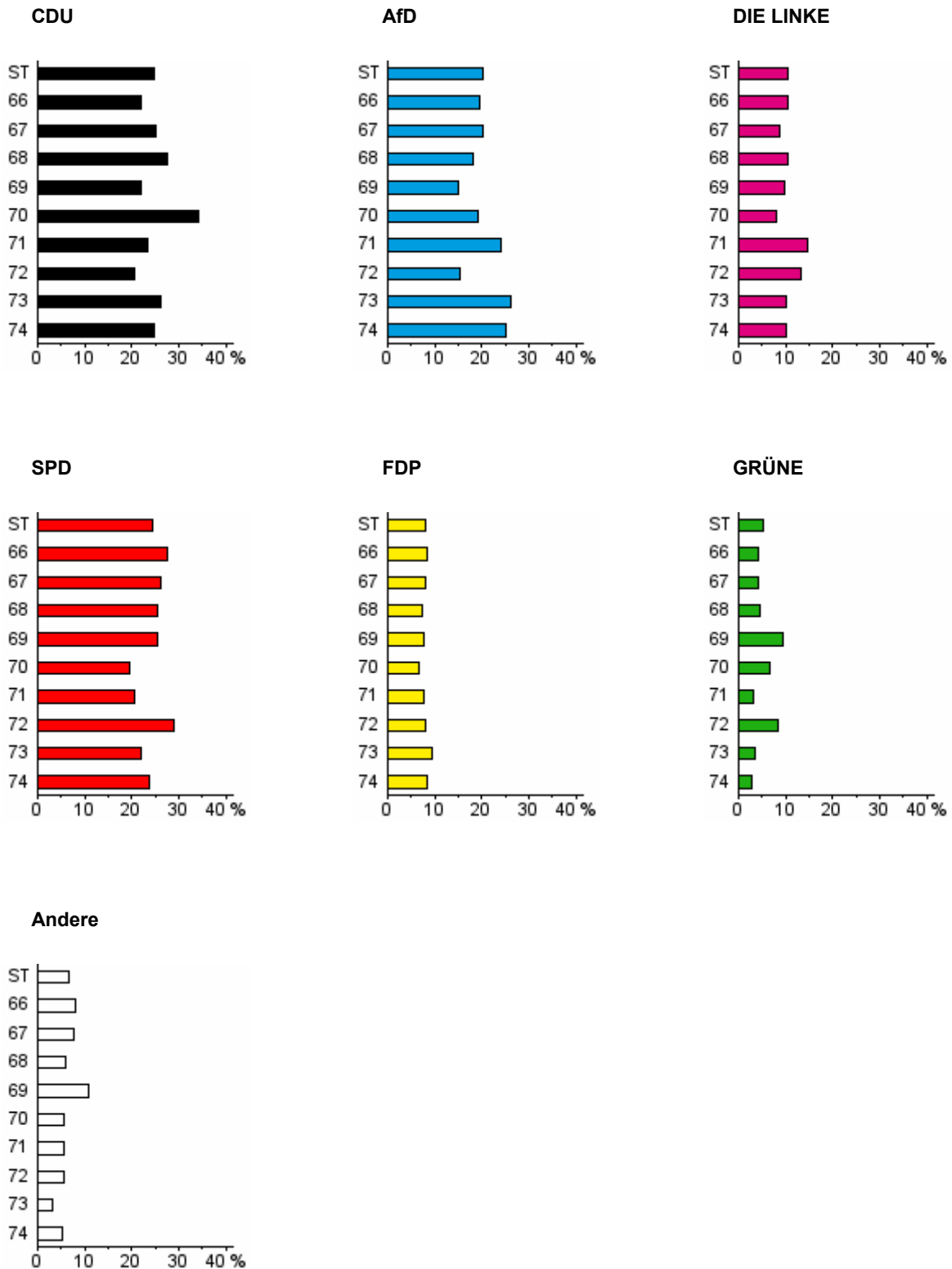
3.1 Gewählte Wahlkreisbewerberinnen und -bewerber nach Wahlkreisen

Wahlkreis	Gewählte Wahlkreis- bewerberin/ Gewählter Wahlkreisbewerber (Partei)	Von den gültigen Stimmen entfallen auf						
		CDU	AfD	DIE LINKE	SPD	FDP	GRÜNE	Andere
		%						
Sachsen-Anhalt		24,9	20,2	10,6	24,4	8,0	5,4	6,5
66 Altmark	Dr. Wollmann, Herbert (SPD)	21,8	19,4	10,4	27,5	8,5	4,3	8,1
67 Börde - Jerichower Land	Dr. Kersten, Franziska (SPD)	25,0	20,3	8,7	26,2	8,1	4,2	7,5
68 Harz	Brehmer, Heike Martina (CDU)	27,7	18,2	10,5	25,4	7,4	4,6	6,1
69 Magdeburg	Kröber, Martin (SPD)	22,0	15,1	9,7	25,3	7,8	9,3	10,8
70 Dessau - Wittenberg	Müller, Sepp (CDU)	34,3	19,3	7,9	19,5	6,7	6,7	5,6
71 Anhalt	Ziegler, Kay-Uwe (AfD)	23,5	24,2	14,8	20,7	7,8	3,3	5,7
72 Halle	Dr. Diaby, Karamba (SPD)	20,7	15,3	13,1	28,8	8,1	8,5	5,5
73 Burgenland - Saalekreis	Stier, Dieter (CDU)	26,3	26,0	10,0	21,9	9,5	3,4	3,0
74 Mansfeld	Farle, Robert (AfD)	24,9	25,1	10,0	23,6	8,4	2,9	5,1

Erststimmen nach Wahlkreisen



Erststimmenanteile nach Wahlkreisen



3.2 Zweitstimmenergebnisse

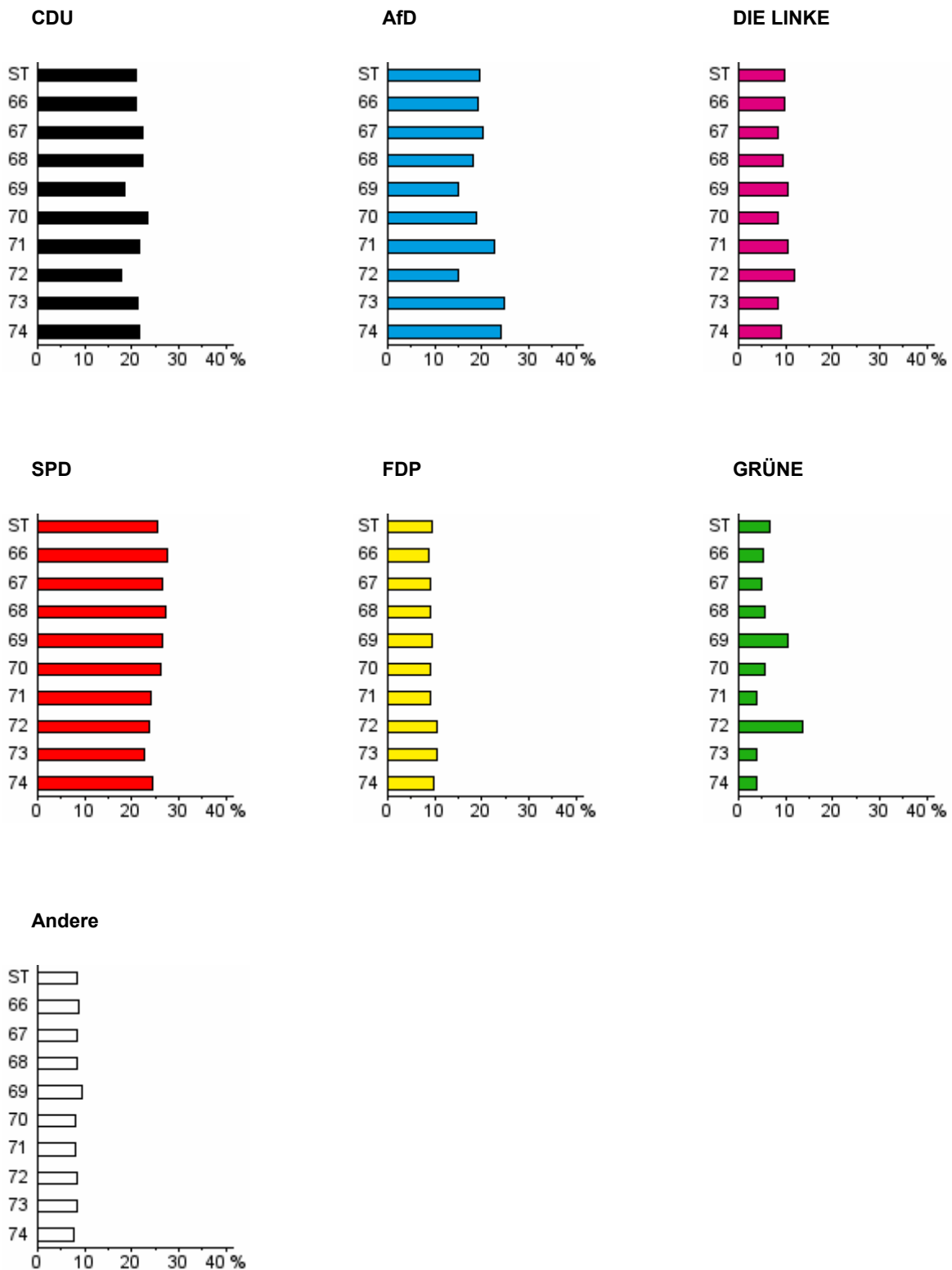
Zweitstimmenanteile nach Wahlkreisen

Wahlkreis	Wahl- beteili- gung	Von den gültigen Stimmen entfallen auf						
		CDU	AfD	DIE LINKE	SPD	FDP	GRÜNE	Andere
	%							
Sachsen-Anhalt	67,9	21,0	19,6	9,6	25,4	9,5	6,5	8,4
66 Altmark	68,1	20,9	19,1	9,6	27,4	8,7	5,4	8,7
67 Börde - Jerichower Land	68,9	22,3	20,1	8,5	26,6	9,2	4,9	8,4
68 Harz	66,6	22,3	18,1	9,3	27,2	9,1	5,5	8,5
69 Magdeburg	68,4	18,5	15,1	10,6	26,4	9,4	10,5	9,5
70 Dessau - Wittenberg	67,9	23,5	19,0	8,5	26,2	9,1	5,7	8,1
71 Anhalt	64,9	21,7	22,6	10,4	24,0	9,2	4,0	8,1
72 Halle	70,8	17,9	14,9	11,7	23,6	10,3	13,5	8,2
73 Burgenland - Saalekreis	68,3	21,3	24,9	8,5	22,8	10,3	4,0	8,2
74 Mansfeld	67,0	21,6	23,9	8,9	24,4	9,7	3,7	7,8

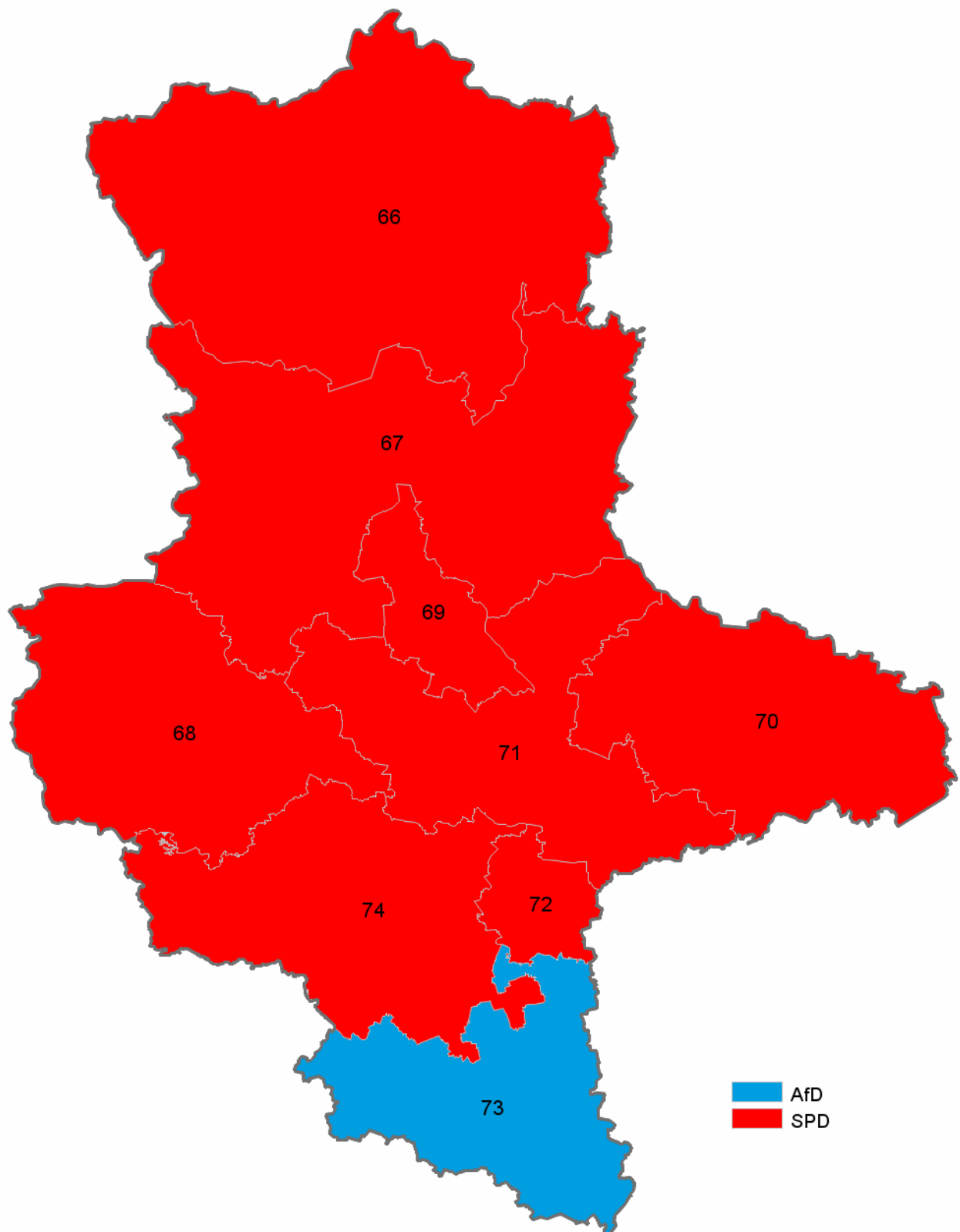
Über Landesliste gewählte Bewerberinnen und Bewerber

Partei	Name, Vorname	Listenplatz
CDU	Sorge, Tino	3
AfD	Reichardt, Martin	1
	Schmidt, Jan Wenzel	2
DIE LINKE	Korte, Jan	1
	Dr. Sitte, Petra	2
SPD	Budde, Katrin	2
FDP	Dr. Faber, Marcus	1
	Bodtke, Ingo	2
GRÜNE	Lemke, Steffi	1

Zweitstimmenanteile nach Wahlkreisen

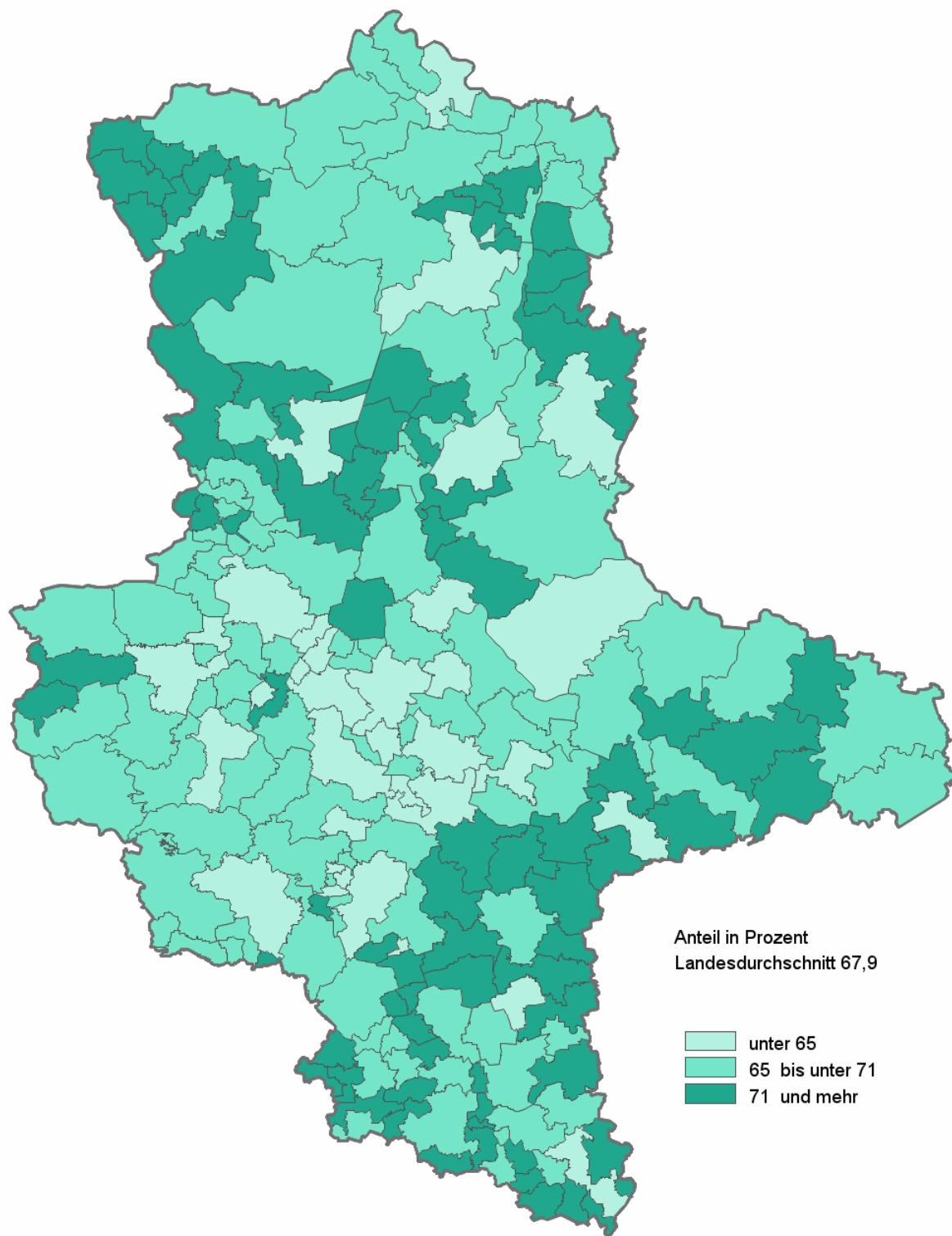


Höchster Zweitstimmenanteil nach Partei



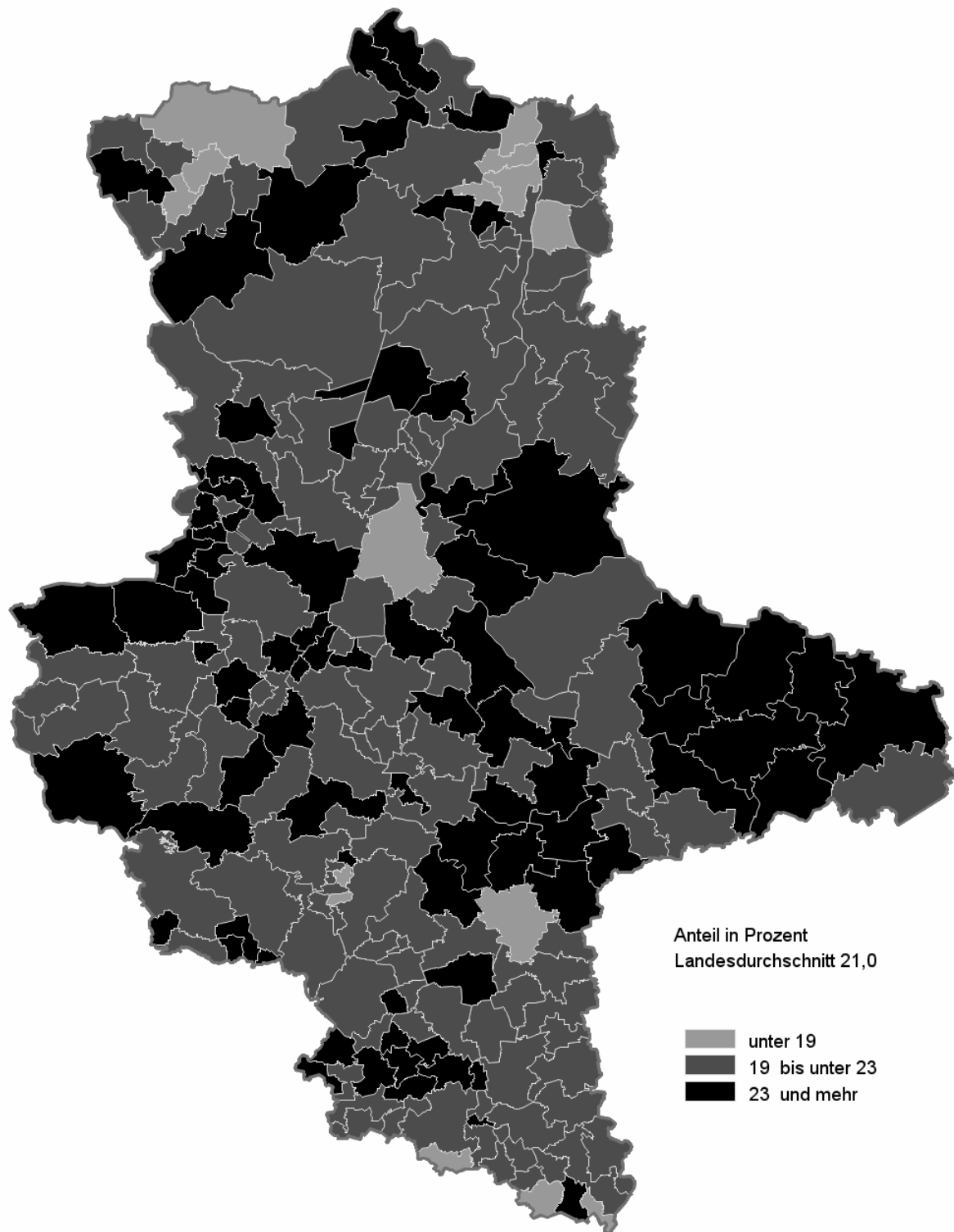
3.3 Gewählte Bewerberinnen und Bewerber in Sachsen-Anhalt nach Parteien

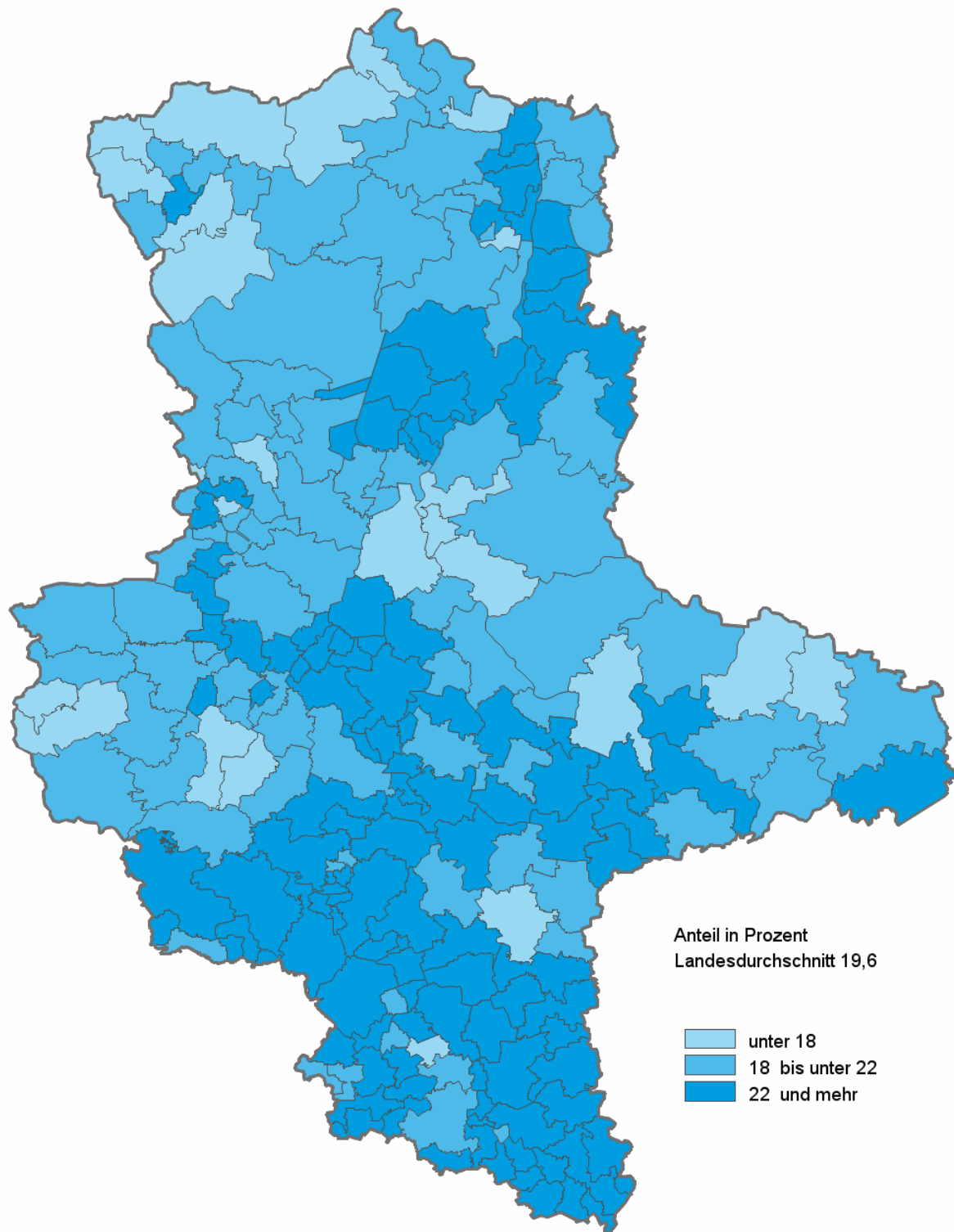
Partei	Anzahl der Sitze im Bundestag nach der Wahl im Jahre					
	2021			2017		
	zusammen	davon		zusammen	davon	
		Gewählte Bewerber/-innen in den Wahlkreisen	Gewählte Bewerber/-innen über Landesliste		Gewählte Bewerber/-innen in den Wahlkreisen	Gewählte Bewerber/-innen über Landesliste
Insgesamt	18	9	9	23	9	14
dar. Frauen	5	2	3	5	1	4
CDU	4	3	1	9	9	-
dar. Frauen	1	1	-	1	1	-
AfD	4	2	2	4	-	4
dar. Frauen	-	-	-	-	-	-
DIE LINKE	2	-	2	4	-	4
dar. Frauen	1	-	1	2	-	2
SPD	5	4	1	3	-	3
dar. Frauen	2	1	1	1	-	1
FDP	2	-	2	2	-	2
dar. Frauen	-	-	-	-	-	-
GRÜNE	1	-	1	1	-	1
dar. Frauen	1	-	1	1	-	1

4 Ergebnisse nach Gemeinden**4.1 Karte - Wahlbeteiligung**

4.2 Karten - Zweitstimmenanteile der Parteien in den Gemeinden

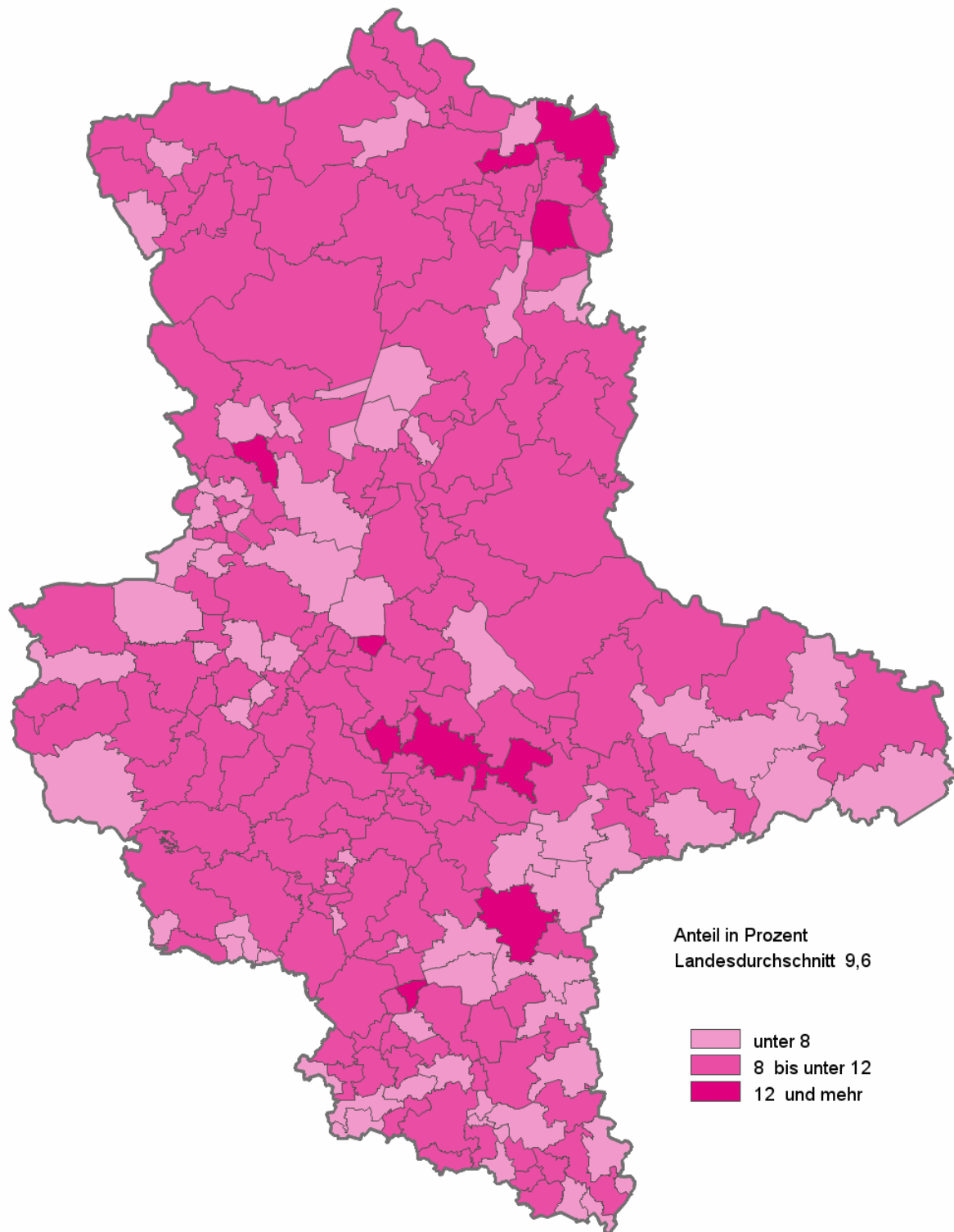
CDU



Noch 4.2 Karten - Zweitstimmenanteile der Parteien in den Gemeinden**AfD**

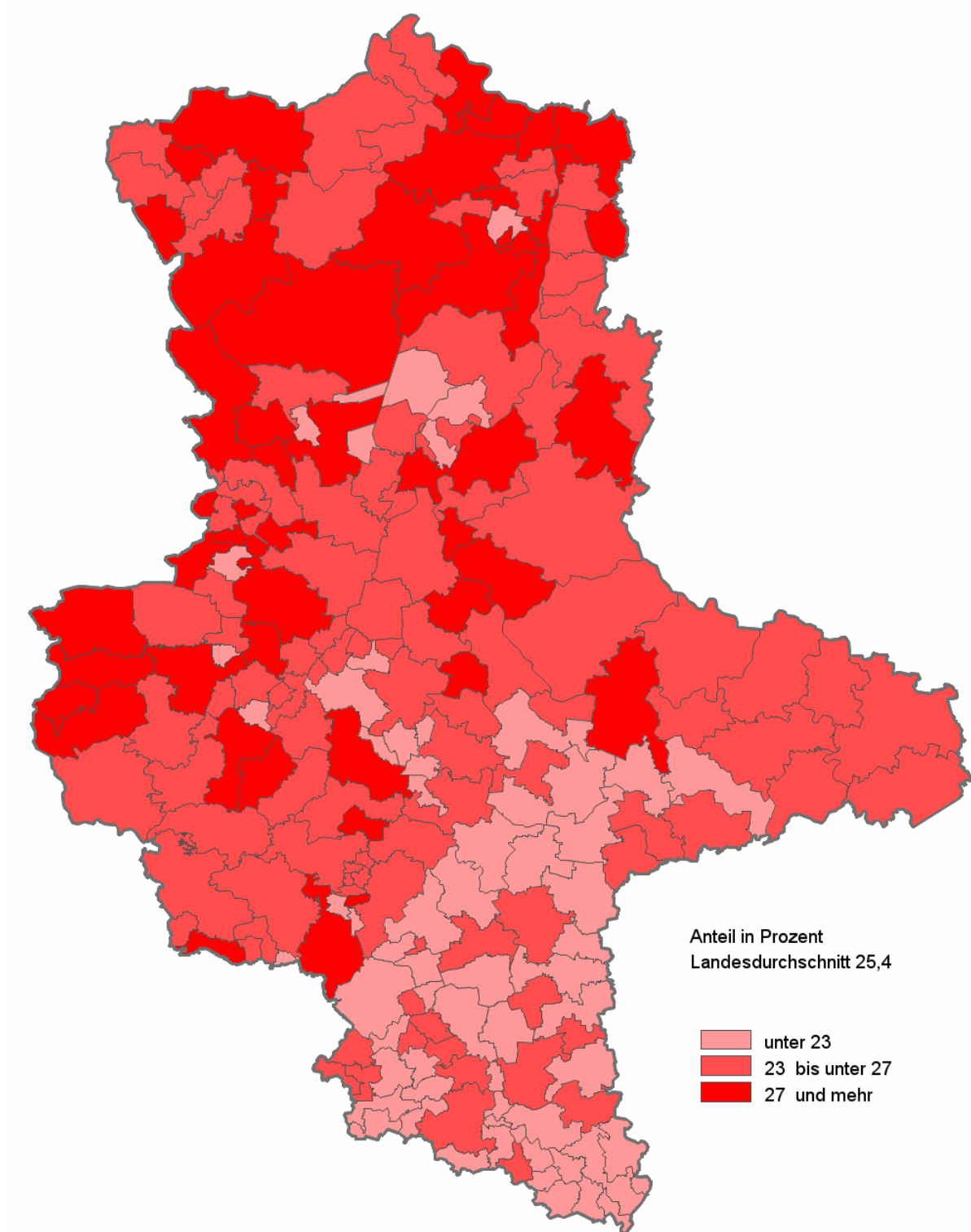
Noch 4.2 Karten - Zweitstimmenanteile der Parteien in den Gemeinden

DIE LINKE



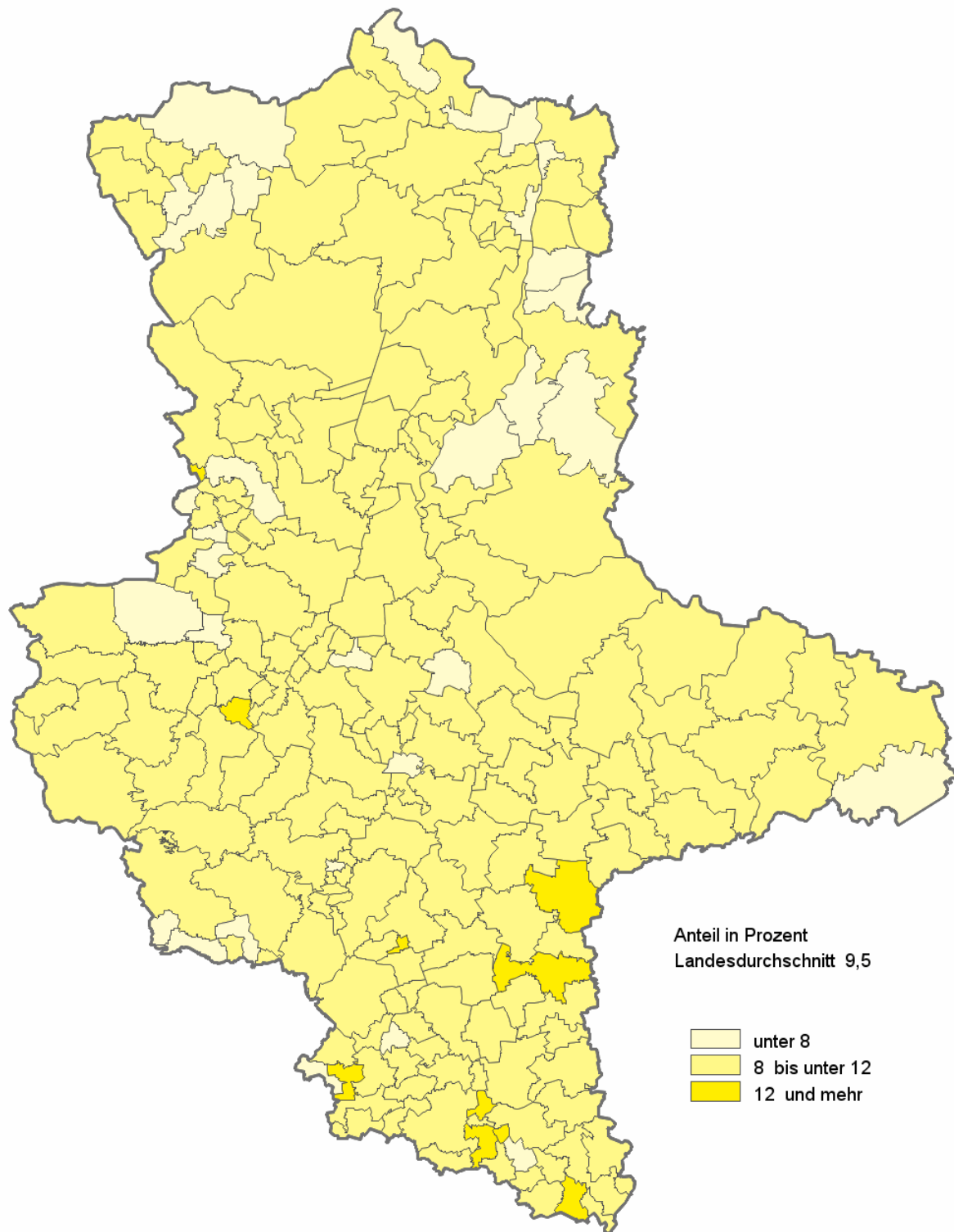
Noch 4.2 Karten - Zweitstimmenanteile der Parteien in den Gemeinden

SPD



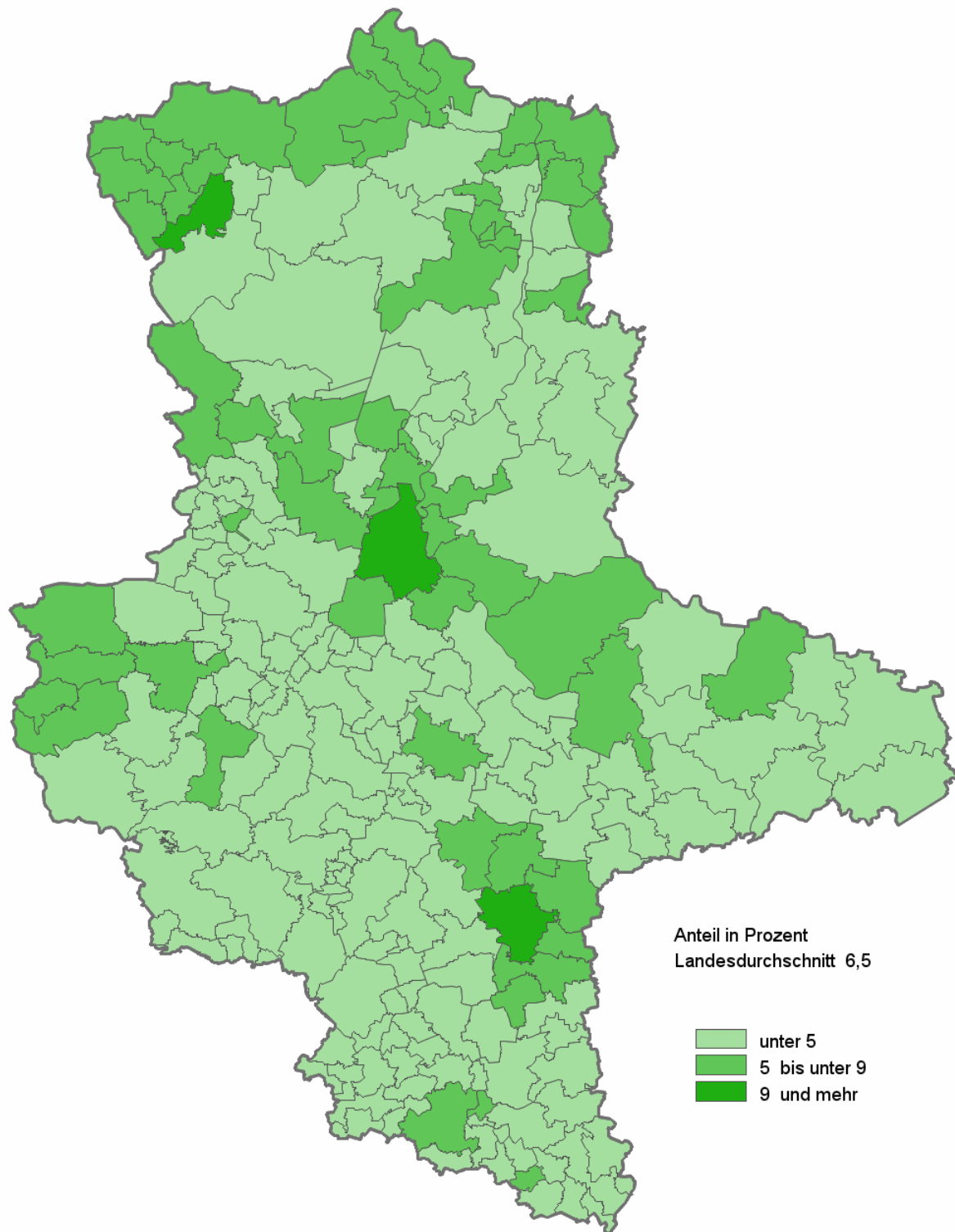
Noch 4.2 Karten - Zweitstimmenanteile der Parteien in den Gemeinden

FDP



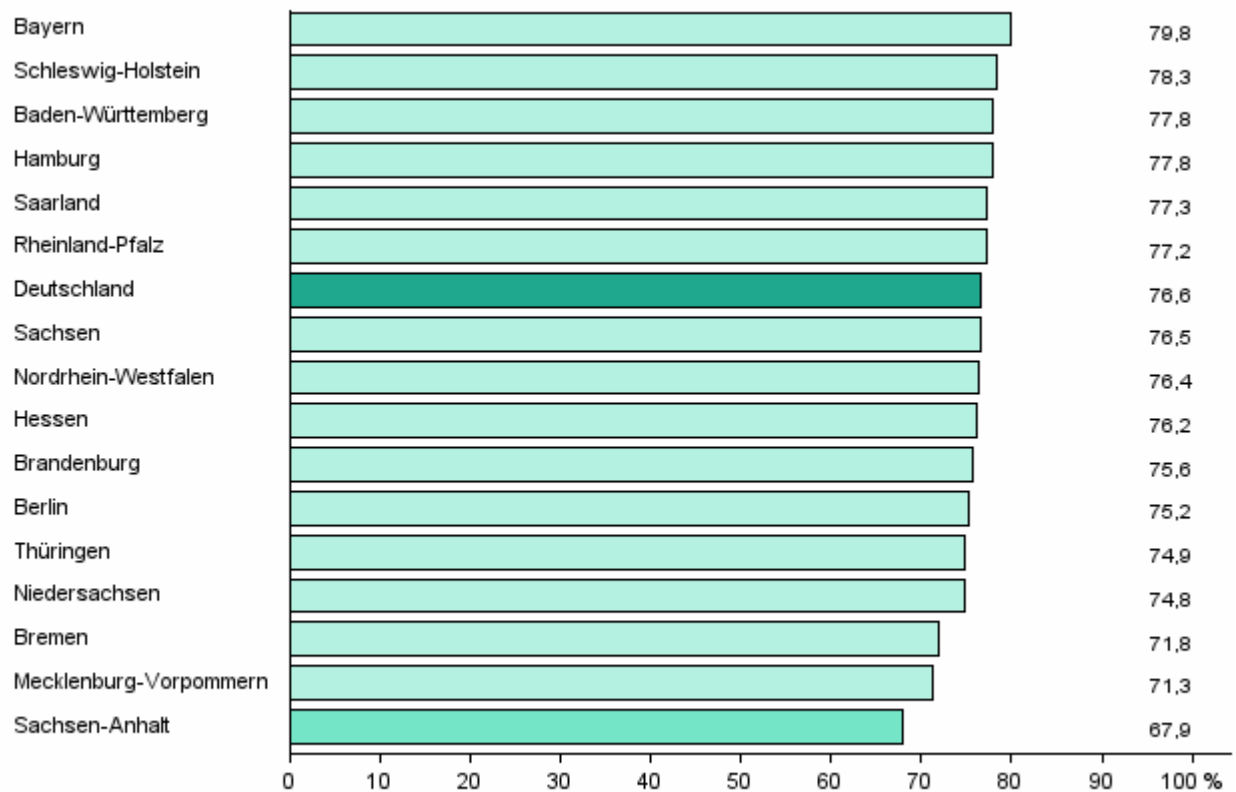
Noch 4.2 Karten - Zweitstimmenanteile der Parteien in den Gemeinden

GRÜNE



5. Vorläufiges Wahlergebnis der Bundestagswahl für die Bundesrepublik Deutschland und für die Bundesländer am 26. September 2021

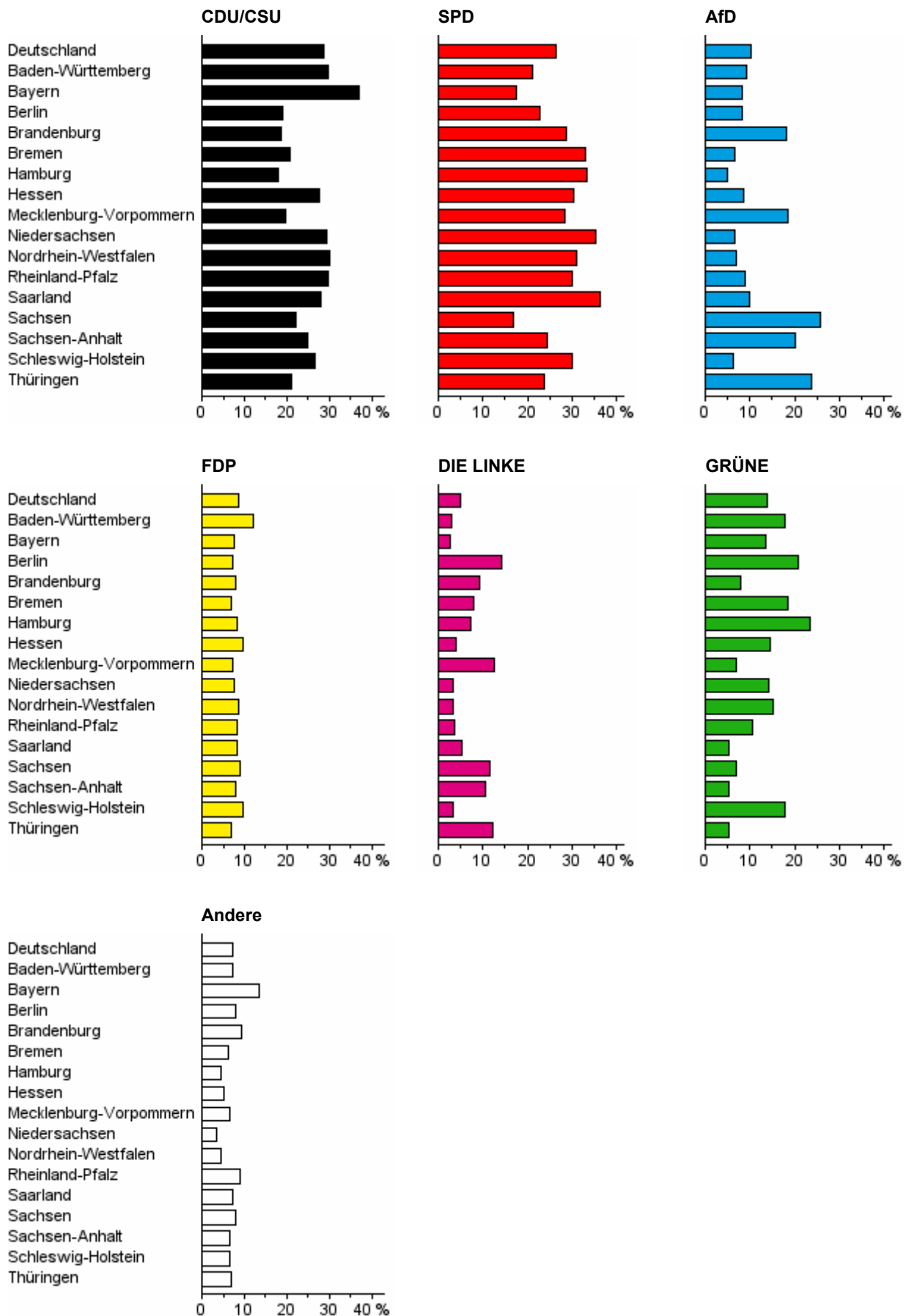
5.1 Wahlbeteiligung nach Bundesländern



5.2 Erststimmenanteile nach Bundesländern

Bundesland	Von den gültigen Stimmen entfallen auf							
	CDU/CSU	SPD	AfD	FDP	DIE LINKE	GRÜNE	SSW	Andere
	%							
Deutschland	28,6	26,4	10,1	8,7	5,0	14,0	0,1	7,2
Baden-Württemberg	29,7	21,0	9,4	12,0	3,0	17,8	x	7,1
Bayern	36,9	17,4	8,4	7,7	2,5	13,6	x	13,6
Berlin	18,9	22,9	8,1	7,1	14,3	20,9	x	8,0
Brandenburg	18,6	28,7	18,3	7,9	9,3	7,9	x	9,3
Bremen	20,8	33,2	6,6	6,8	7,9	18,5	x	6,2
Hamburg	17,9	33,4	5,0	8,4	7,2	23,6	x	4,4
Hessen	27,6	30,3	8,7	9,6	4,0	14,6	x	5,3
Mecklenburg-Vorpommern	19,7	28,5	18,5	7,2	12,6	6,8	x	6,6
Niedersachsen	29,3	35,5	6,5	7,7	3,2	14,3	x	3,6
Nordrhein-Westfalen	30,1	31,1	7,1	8,6	3,2	15,2	x	4,6
Rheinland-Pfalz	29,5	30,0	8,8	8,3	3,6	10,6	x	9,1
Saarland	27,8	36,4	9,8	8,2	5,3	5,4	x	7,2
Sachsen	22,2	16,7	25,7	8,9	11,5	7,0	x	7,9
Sachsen-Anhalt	24,9	24,4	20,2	8,0	10,6	5,4	x	6,5
Schleswig-Holstein	26,5	30,1	6,4	9,5	3,2	18,0	2,0	4,4
Thüringen	20,9	23,7	23,7	7,0	12,3	5,4	x	7,0

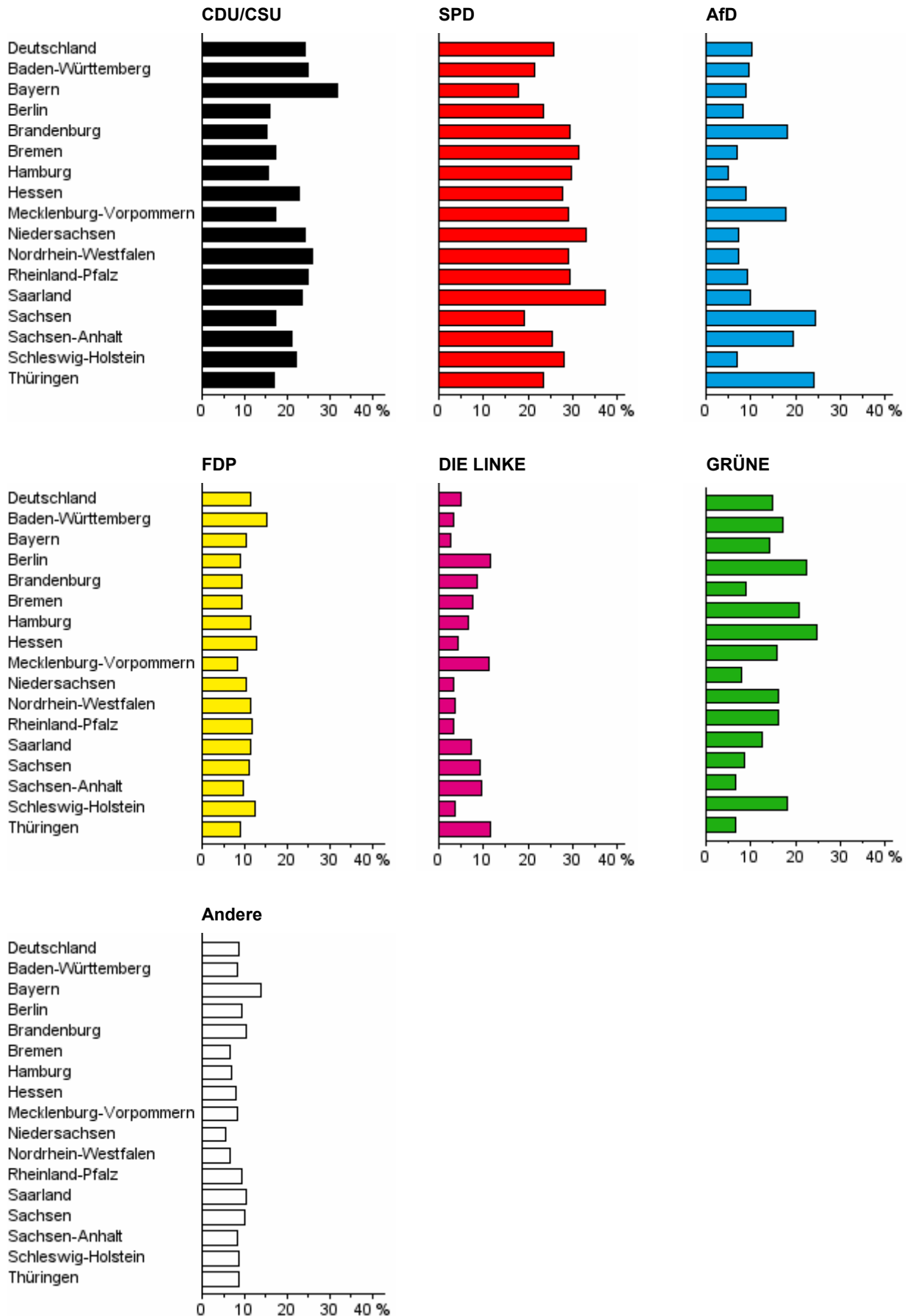
Erststimmenanteile nach Bundesländern



5.3 Zweitstimmenanteile nach Bundesländern

Bundesland	Von den gültigen Stimmen entfallen auf							
	CDU/CSU	SPD	AfD	FDP	DIE LINKE	GRÜNE	SSW	Andere
	%							
Deutschland	24,1	25,7	10,3	11,5	4,9	14,8	0,1	8,6
Baden-Württemberg	24,8	21,6	9,6	15,3	3,3	17,2	x	8,2
Bayern	31,7	18,0	9,0	10,5	2,8	14,1	x	13,9
Berlin	15,9	23,5	8,4	9,1	11,4	22,4	x	9,4
Brandenburg	15,3	29,5	18,1	9,3	8,5	9,0	x	10,3
Bremen	17,2	31,5	6,9	9,3	7,7	20,8	x	6,5
Hamburg	15,5	29,7	5,0	11,4	6,7	24,9	x	6,8
Hessen	22,8	27,6	8,8	12,8	4,3	15,8	x	7,9
Mecklenburg-Vorpommern	17,4	29,1	18,0	8,2	11,1	7,8	x	8,4
Niedersachsen	24,2	33,1	7,4	10,5	3,3	16,1	x	5,4
Nordrhein-Westfalen	26,0	29,1	7,3	11,4	3,7	16,1	x	6,5
Rheinland-Pfalz	24,7	29,4	9,2	11,7	3,3	12,6	x	9,2
Saarland	23,6	37,3	10,0	11,5	7,2	x	x	10,5
Sachsen	17,2	19,3	24,6	11,0	9,3	8,6	x	9,9
Sachsen-Anhalt	21,0	25,4	19,6	9,5	9,6	6,5	x	8,4
Schleswig-Holstein	22,0	28,0	6,8	12,5	3,6	18,3	3,2	5,6
Thüringen	16,9	23,4	24,0	9,0	11,4	6,6	x	8,7

Zweitstimmenanteile nach Bundesländern



5.4 Sitzverteilung nach Bundesländern

Bundesland	Insgesamt	davon							
		CDU	SPD	AfD	FDP	DIE LINKE	GRÜNE	CSU	SSW
	Anzahl								
Deutschland	735	151	206	83	92	39	118	45	1
Baden-Württemberg	102	33	22	10	16	3	18	x	x
Bayern	116	x	23	12	14	4	18	45	x
Berlin	29	5	7	3	3	4	7	x	x
Brandenburg	25	4	10	5	2	2	2	x	x
Bremen	5	1	2	-	1	-	1	x	x
Hamburg	16	3	5	1	2	1	4	x	x
Hessen	50	12	15	5	7	2	9	x	x
Mecklenburg-Vorpommern	16	3	6	3	1	2	1	x	x
Niedersachsen	73	18	25	6	8	3	13	x	x
Nordrhein-Westfalen	155	41	49	12	19	6	28	x	x
Rheinland-Pfalz	36	9	12	4	5	1	5	x	x
Saarland	9	2	4	1	1	1	x	x	x
Sachsen	38	7	8	10	5	4	4	x	x
Sachsen-Anhalt	18	4	5	4	2	2	1	x	x
Schleswig-Holstein	28	6	8	2	4	1	6	x	1
Thüringen	19	3	5	5	2	3	1	x	x

6. In den Bundestag gewählte Bewerberinnen und Bewerber

CDU

Lfd. Nr.	Name, Vorname	Bundesland	Gewählte Bewerber/-innen		Wieder-gewählt
			im Wahlkreis	auf Landes-liste	
1	Abraham, Knut Friedrich Alexander	Brandenburg		4	
2	Albani, Stephan Theodor Johannes	Niedersachsen		11	*
3	Altenkamp, Norbert Maria	Hessen	181		*
4	Altmaier, Peter	Saarland		2	*
5	Amthor, Philipp	Mecklenburg-Vorpommern		1	*
6	Bareiß, Thomas	Baden-Württemberg	295		*
7	Dr. Berghegger, André	Niedersachsen	38		*
8	Beyer, Peter	Nordrhein-Westfalen	105		*
9	Biadacz, Marc Josef	Baden-Württemberg	260		*
10	Bilger, Steffen Rudi	Baden-Württemberg	265		*
11	Borchardt, Simone	Mecklenburg-Vorpommern		3	
12	Brand, Michael Karl	Hessen	174		*
13	Dr. Braun, Helge Reinhold	Hessen		1	*
14	Breher, Silvia Maria	Niedersachsen	32		*
15	Brehmer, Heike Martina	Sachsen-Anhalt	68		*
16	Breilmann, Michael	Nordrhein-Westfalen		16	
17	Brinkhaus, Ralph	Nordrhein-Westfalen	131		*
18	Dr. Brodesser, Carsten	Nordrhein-Westfalen	99		*
19	Dr. Bröhr, Marlon	Rheinland-Pfalz	200		
20	Bury, Yannick	Baden-Württemberg	283		
21	Connemann, Gitta	Niedersachsen	25		*
22	Czaja, Mario	Berlin	85		
23	Damerow, Astrid	Schleswig-Holstein	2		*
24	Donth, Michael	Baden-Württemberg	289		*
25	Färber, Hermann	Baden-Württemberg	263		*
26	Feiler, Uwe Wolfgang Werner	Brandenburg		2	*
27	Ferlemann, Enak Matthias	Niedersachsen		5	*
28	Frei, Thorsten	Baden-Württemberg	286		*
29	Gädechens, Ingo Adolf August	Schleswig-Holstein		3	*
30	Dr. Gebhart, Thomas	Rheinland-Pfalz		3	*
31	Gramling, Fabian Benedikt Meinrad	Baden-Württemberg	266		
32	Dr. Gräßle, Ingeborg Gabriele	Baden-Württemberg	269		
33	Gröhe, Gottfried Hermann	Nordrhein-Westfalen	108		*
34	Grosse-Brömer, Michael	Niedersachsen		2	*
35	Grübel, Markus	Baden-Württemberg	261		*
36	Grund, Manfred	Thüringen	189		*
37	Grundmann, Oliver Klaus	Niedersachsen	30		*
38	Grütters, Monika	Berlin	77		*
39	Güler, Serap	Nordrhein-Westfalen		8	
40	Güntzler, Fritz	Niedersachsen		10	*
41	Gutting, Olav Steffen	Baden-Württemberg	278		*
42	Haase, Christian	Nordrhein-Westfalen	136		*
43	Hauer, Matthias	Nordrhein-Westfalen	120		*
44	Dr. Heck, Stefan	Hessen		7	
45	Heil, Mechthild	Rheinland-Pfalz	198		*
46	Heilmann, Thomas	Berlin	79		*
47	Helfrich, Mark	Schleswig-Holstein	3		*
48	Hennrich, Michael	Baden-Württemberg	262		*
49	Henrichmann, Marc	Nordrhein-Westfalen	127		*
50	Heveling, Ansgar Guido Karl Johannes	Nordrhein-Westfalen	110		*

Noch 6. In den Bundestag gewählte Bewerberinnen und Bewerber**Noch CDU**

Lfd. Nr.	Name, Vorname	Bundesland	Gewählte Bewerber/-innen		Wieder-gewählt
			im Wahlkreis	auf Landesliste	
51	Hirte, Christian	Thüringen		1	*
52	Dr. Hoppenstedt, Hendrik	Niedersachsen		1	*
53	Hoppermann, Franziska Christina Brigitte	Hamburg		2	
54	Hüppe, Hubert Wilhelm	Nordrhein-Westfalen		21	
55	Janssen, Anne	Niedersachsen		6	
56	Jarzombek, Thomas	Nordrhein-Westfalen	106		*
57	Jung, Andreas	Baden-Württemberg	287		*
58	Jung, Ingmar Ludwig	Hessen	179		*
59	Karliczek, Anja Maria-Antonia	Nordrhein-Westfalen	128		*
60	Kemmer, Ronja Helene	Baden-Württemberg	291		*
61	Kiesewetter, Roderich	Baden-Württemberg	270		*
62	Dr. Kippels, Georg	Nordrhein-Westfalen	91		*
63	Dr. Klein, Otilie Paola	Berlin		3	
64	Klein, Volkmar	Nordrhein-Westfalen	148		*
65	Klöckner, Julia	Rheinland-Pfalz		1	
66	Knoerig, Axel	Niedersachsen	33		*
67	Koeppen, Jens	Brandenburg		1	*
68	König, Anne	Nordrhein-Westfalen	126		
69	Koob, Markus Benjamin	Hessen	176		*
70	Körber, Carsten	Sachsen		5	*
71	Kramp-Karrenbauer, Annegret	Saarland		1	
72	Krichbaum, Gunther	Baden-Württemberg	279		*
73	Dr. Krings, Günter	Nordrhein-Westfalen	109		*
74	Kuban, Tilman Moritz	Niedersachsen		7	
75	Laschet, Armin	Nordrhein-Westfalen		1	
76	Lehmann, Jens	Sachsen	152		*
77	Dr. Leikert, Katja Isabel	Hessen		5	*
78	Dr. Linnemann, Carsten Christoffer	Nordrhein-Westfalen	137		*
79	Lips, Patricia	Hessen		2	*
80	Dr. Luczak, Jan-Marco	Berlin		2	*
81	Mack, Klaus	Baden-Württemberg	280		
82	Magwas, Yvonne	Sachsen	166		*
83	Mattfeldt, Andreas	Niedersachsen	34		*
84	Mayer-Lay, Volker	Baden-Württemberg	293		
85	Dr. Meister, Michael Günther	Hessen	188		*
86	Merz, Joachim-Friedrich Martin Josef	Nordrhein-Westfalen	147		
87	Metzler, Jan	Rheinland-Pfalz	206		*
88	Dr. Middelberg, Mathias Wolfgang Antonius	Niedersachsen		4	*
89	Monstadt, Dietrich	Mecklenburg-Vorpommern		2	*
90	Mörseburg, Maximilian Rick	Baden-Württemberg	259		
91	Müller, Axel Karl	Baden-Württemberg	294		*
92	Müller, Carsten	Niedersachsen		8	*
93	Müller, Florian Matthias	Nordrhein-Westfalen	149		
94	Müller, Sepp	Sachsen-Anhalt	70		*
95	Dr. Nacke, Stefan	Nordrhein-Westfalen		18	
96	Nicolaisen, Petra	Schleswig-Holstein		4	*
97	Oellers, Wilfried	Nordrhein-Westfalen	89		*
98	Oppelt, Moritz Paul Georg	Baden-Württemberg	277		
99	Oster, Josef	Rheinland-Pfalz	199		*
100	Otte, Henning Rudolf Helmut	Niedersachsen	44		*

Noch 6. In den Bundestag gewählte Bewerberinnen und Bewerber

Noch CDU

Lfd. Nr.	Name, Vorname	Bundesland	Gewählte Bewerber/-innen		Wieder- gewählt
			im Wahlkreis	auf Landes- liste	
101	Dr. Ploß, Christoph Johannes	Hamburg		1	*
102	Dr. Plum, Martin	Nordrhein-Westfalen	111		
103	Rachel, Thomas Walther	Nordrhein-Westfalen	90		*
104	Radomski, Kerstin Christiane	Nordrhein-Westfalen		20	*
105	Rehbaum, Henning	Nordrhein-Westfalen	130		
106	Dr. Reichel, Markus	Sachsen	159		
107	Rief, Josef	Baden-Württemberg	292		*
108	Rohwer, Lars	Sachsen	160		
109	Dr. Röttgen, Norbert Alois	Nordrhein-Westfalen	98		*
110	Rouenhoff, Stefan	Nordrhein-Westfalen	112		*
111	Röwekamp, Thomas	Bremen		1	
112	Rüddel, Erwin Josef	Rheinland-Pfalz	197		*
113	dos Santos Firnhaber, Catarina	Nordrhein-Westfalen		15	
114	Dr. Schäuble, Wolfgang	Baden-Württemberg	284		*
115	Dr. Schenderlein, Christiane	Sachsen		2	
116	Schimke, Jana	Brandenburg		3	*
117	Schnieder, Patrick	Rheinland-Pfalz	202		*
118	Schreiner, Felix	Baden-Württemberg	288		*
119	Schwarz, Armin	Hessen		6	
120	Seif, Detlef	Nordrhein-Westfalen	92		*
121	Simon, Björn Manuel	Hessen	185		*
122	Sorge, Tino	Sachsen-Anhalt		3	*
123	Spahn, Jens Georg	Nordrhein-Westfalen	124		*
124	Stegemann, Albert	Niedersachsen	31		*
125	Steiniger, Johannes Eberhard	Rheinland-Pfalz	208		*
126	Freiherr von Stetten, Christian Alexander	Baden-Württemberg	268		*
127	Stier, Dieter	Sachsen-Anhalt	73		*
128	Stöcker, Diana Iris	Baden-Württemberg	282		
129	Storjohann, Gero	Schleswig-Holstein		5	*
130	Stumpp, Christina Daniela	Baden-Württemberg	264		
131	Dr. Tebroke, Hermann-Josef Johann	Nordrhein-Westfalen	100		*
132	Thies, Hans-Jürgen	Nordrhein-Westfalen	146		*
133	Throm, Alexander Richard	Baden-Württemberg	267		*
134	Tillmann, Antje	Thüringen		2	*
135	Timmermann-Fechter, Astrid	Nordrhein-Westfalen		10	
136	Vieregge, Kerstin	Nordrhein-Westfalen		17	*
137	Dr. Vogt, Oliver	Nordrhein-Westfalen		19	
138	de Vries, Christoph Bernhard	Hamburg		3	*
139	Dr. Wadephul, Johann David	Schleswig-Holstein		1	*
140	Wanderwitz, Marco	Sachsen		1	*
141	Warken, Nina Ingrid	Baden-Württemberg	276		*
142	Weiss, Maria-Lena	Baden-Württemberg	285		
143	Weiss, Sabine Katharina	Nordrhein-Westfalen		13	*
144	Whittaker, Kai Thorsten	Baden-Württemberg	273		*
145	Widmann-Mauz, Annette	Baden-Württemberg	290		*
146	Dr. Wiener, Klaus	Nordrhein-Westfalen	104		
147	Willsch, Klaus-Peter	Hessen	178		*
148	Winkelmeier-Becker, Elisabeth	Nordrhein-Westfalen	97		*
149	Wulf, Mareike Lotte	Niedersachsen		9	
150	Ziemiak, Paul	Nordrhein-Westfalen	150		*

Noch 6. In den Bundestag gewählte Bewerberinnen und Bewerber**Noch CDU**

Lfd. Nr.	Name, Vorname	Bundesland	Gewählte Bewerber/-innen		Wieder- gewählt
			im Wahlkreis	auf Landes- liste	
151	Zippelius, Nicolas Benjamin	Baden-Württemberg	272		

Noch 6. In den Bundestag gewählte Bewerberinnen und Bewerber

SPD

Lfd. Nr.	Name, Vorname	Bundesland	Gewählte Bewerber/-innen		Wieder- gewählt
			im Wahlkreis	auf Landes- liste	
1	Abdi, Sanae	Nordrhein-Westfalen	93		
2	Ahmetovic, Adis	Niedersachsen	41		
3	Alabali-Radovan, Reem	Mecklenburg-Vorpommern	12		
4	Andres, Dagmar	Nordrhein-Westfalen		18	
5	Annen, Niels	Hamburg		2	*
6	Arlt, Johannes	Mecklenburg-Vorpommern	17		
7	Baehrens, Heike Charlotte	Baden-Württemberg		13	*
8	Bahr, Ulrike Renate Martina	Bayern		16	*
9	Baldy, Daniel	Rheinland-Pfalz	205		
10	Baradari, Nezahat	Nordrhein-Westfalen		26	*
11	Bartol, Sören	Hessen	171		*
12	Bas, Bärbel	Nordrhein-Westfalen	115		*
13	Dr. Becker, Holger	Thüringen	191		
14	Berghahn, Jürgen	Nordrhein-Westfalen	135		
15	Bergt, Bengt Axel	Schleswig-Holstein	8		
16	Blankenburg, Jakob	Niedersachsen	37		
17	Breymaier, Leni	Baden-Württemberg		7	*
18	Budde, Katrin	Sachsen-Anhalt		2	*
19	Cademartori Dujisin, Isabel Andrea	Baden-Württemberg	275		
20	Dr. Castellucci, Lars	Baden-Württemberg		10	*
21	Coße, Jürgen	Nordrhein-Westfalen		29	
22	Daldrup, Bernhard	Nordrhein-Westfalen		9	*
23	Demir, Hakan	Berlin	82		
24	Dr. Diaby, Karamba	Sachsen-Anhalt	72		*
25	Diedenhofen, Martin	Rheinland-Pfalz		7	
26	Dieren, Jan Ulrich	Nordrhein-Westfalen	114		
27	Dilcher, Esther	Hessen	167		*
28	Dittmar, Sabine	Bayern		14	*
29	Döring, Felix Maximilian	Hessen	173		
30	Droßmann, Falko	Hamburg	18		
31	Echeverria, Inaki Axel	Nordrhein-Westfalen	139		
32	Eichwede, Sonja Katharina	Brandenburg	60		
33	Engelhardt, Heike	Baden-Württemberg		21	
34	Dr. Esdar, Wiebke	Nordrhein-Westfalen	132		*
35	Esken, Saskia Christina	Baden-Württemberg		1	*
36	Fahimi, Yasmin	Niedersachsen	42		*
37	Fäscher, Ariane	Brandenburg	58		
38	Dr. Fechner, Johannes	Baden-Württemberg		6	*
39	Fiedler, Sebastian	Nordrhein-Westfalen	118		
40	Dr. Franke, Edgar Konrad Hartmut	Hessen	170		*
41	Funke, Fabian	Sachsen		7	
42	Gava, Manuel	Niedersachsen	39		
43	Gerdes, Michael	Nordrhein-Westfalen	125		*
44	Gerster, Martin	Baden-Württemberg		8	*
45	Glöckner, Angelika	Rheinland-Pfalz	210		*
46	Gremmels, Timon	Hessen	168		*
47	Griese, Kerstin	Nordrhein-Westfalen		4	*
48	Grötsch, Ulrich Peter	Bayern		1	*
49	Hagedorn, Bettina	Schleswig-Holstein	9		*
50	Hagl-Kehl, Rita Andrea	Bayern		6	*

Noch 6. In den Bundestag gewählte Bewerberinnen und Bewerber

Noch SPD

Lfd. Nr.	Name, Vorname	Bundesland	Gewählte Bewerber/-innen		Wieder-gewählt
			im Wahlkreis	auf Landes-liste	
51	Hakverdi, Metin	Hamburg	23		*
52	Hartmann, Sebastian	Nordrhein-Westfalen		3	*
53	Heidenblut, Dirk	Nordrhein-Westfalen	119		*
54	Heil, Wolfgang-Hubertus	Niedersachsen	45		*
55	Heiligenstadt, Frauke	Niedersachsen	52		
56	Heinrich, Gabriela	Bayern		8	*
57	Hellmich, Wolfgang	Nordrhein-Westfalen		21	*
58	Hennig, Anke	Niedersachsen		18	
59	Heselhaus, Nadine	Nordrhein-Westfalen		10	
60	Hitschler, Thomas	Rheinland-Pfalz	211		*
61	Hostert, Jasmina	Baden-Württemberg		9	
62	Hubertz, Verena Ute	Rheinland-Pfalz	203		
63	Hümpfer, Markus Klaus	Bayern		21	
64	Junge, Frank Michael	Mecklenburg-Vorpommern	13		*
65	Juratovic, Josip	Baden-Württemberg		18	*
66	Kaczmarek, Oliver	Nordrhein-Westfalen	144		*
67	Kaiser, Elisabeth	Thüringen		2	*
68	Karaahmetoğlu, Macit	Baden-Württemberg		14	
69	Kasper, Carlos	Sachsen		5	
70	Kassautzki, Anna Katharina	Mecklenburg-Vorpommern	15		
71	Katzmarek, Gabriele	Baden-Württemberg		11	*
72	Keller, Rainer Johannes	Nordrhein-Westfalen	113		
73	Dr. Kersten, Franziska	Sachsen-Anhalt	67		
74	Kiziltepe, Cansel	Berlin		2	*
75	Kleebank, Helmut	Berlin	78		
76	Dr. Klinck, Kristian	Schleswig-Holstein	6		
77	Klingbeil, Lars	Niedersachsen	35		*
78	Klose, Annika Gisela	Berlin		4	
79	Klüssendorf, Tim	Schleswig-Holstein	11		
80	Dr. Kofler, Bärbel	Bayern		2	*
81	Koß, Simona	Brandenburg	59		
82	Kramme, Anette	Bayern		4	*
83	Kreiser, Dunja Eleonore Angelika	Niedersachsen	49		
84	Kröber, Martin	Sachsen-Anhalt	69		
85	Kühnert, Kevin	Berlin	81		
86	Lahrkamp, Sarah	Nordrhein-Westfalen		24	
87	Larem, Andreas	Hessen	186		
88	Dr. Lauterbach, Karl Wilhelm	Nordrhein-Westfalen	101		*
89	Lehmann, Sylvia	Brandenburg	62		*
90	Leiser, Kevin	Baden-Württemberg		20	
91	Licina-Bode, Luiza	Nordrhein-Westfalen		32	
92	Limbacher, Esra-Leon Ruben	Saarland	299		
93	Lindh, Helge Frederik	Nordrhein-Westfalen	102		*
94	Lugk, Bettina	Nordrhein-Westfalen		14	
95	Maas, Heiko Josef	Saarland	297		*
96	Dr. Machalet, Tanja	Rheinland-Pfalz	204		
97	Mackensen-Geis, Isabel Larissa	Rheinland-Pfalz		4	*
98	von Malottki, Erik	Mecklenburg-Vorpommern	16		
99	Mann, Holger	Sachsen		1	
100	Mansoori, Kaweh	Hessen		3	

Noch 6. In den Bundestag gewählte Bewerberinnen und Bewerber

Noch SPD

Lfd. Nr.	Name, Vorname	Bundesland	Gewählte Bewerber/-innen		Wieder- gewählt
			im Wahlkreis	auf Landes- liste	
101	Martens, Zanda	Nordrhein-Westfalen		28	
102	Martin, Dorothee Katja Julia	Hamburg	21		*
103	Marvi, Parsa	Baden-Württemberg		12	
104	Mascheck, Franziska	Sachsen		8	
105	Mast, Katja Wilma	Baden-Württemberg		5	*
106	Mehlretter, Andreas	Bayern		15	
107	Mehmet Ali, Takis	Baden-Württemberg		22	
108	Mesarosch, Robin	Baden-Württemberg		16	
109	Michel, Susanne Kathrin	Sachsen		2	
110	Dr. Miersch, Matthias	Niedersachsen	47		*
111	Mieves, Matthias David	Rheinland-Pfalz	209		
112	Mittag, Susanne	Niedersachsen	28		*
113	Mohrs, Falko	Niedersachsen	51		*
114	Moll, Claudia	Nordrhein-Westfalen	88		*
115	Möller, Siemtje Victoria Regine Ilse Santjer	Niedersachsen	26		*
116	Müller, Bettina	Hessen	175		*
117	Müller, Detlef	Sachsen	162		*
118	Müller, Rainer Michael	Berlin	80		
119	Müntefering, Michelle-Jasmin Gabriele	Nordrhein-Westfalen	141		*
120	Dr. Mützenich, Rolf Heinrich	Nordrhein-Westfalen	95		*
121	Nasr, Rasha	Sachsen		4	
122	Nickholz, Brian	Nordrhein-Westfalen	122		
123	Nietan, Dietmar Heinrich	Nordrhein-Westfalen		17	*
124	Nürnberg, Jörg Mathias	Bayern		19	
125	Oehl, Jan Lennard	Hessen	180		
126	Ortleb, Josephine Loulou	Saarland	296		*
127	Özdemir, Mahmut	Nordrhein-Westfalen	116		*
128	Özoğuz, Saliha Aydan	Hamburg	22		*
129	Dr. Pantazis, Christos	Niedersachsen	50		
130	Papenbrock, Wiebke	Brandenburg	56		
131	Papendieck, Mathias	Brandenburg	63		
132	Pawlik, Natalie	Hessen	177		
133	Peick, Jens	Nordrhein-Westfalen	142		
134	Petry, Christian	Saarland	298		*
135	Dr. Philippi, Andreas Milan Gerhard	Niedersachsen	53		
136	Plobner, Jan Heinz Stefan	Bayern		23	
137	Poschmann, Sabine	Nordrhein-Westfalen	143		*
138	Post, Achim Jürgen	Nordrhein-Westfalen	134		*
139	Rhie, Ye-One	Nordrhein-Westfalen		30	
140	Rimkus, Andreas	Nordrhein-Westfalen	107		*
141	Rix, Sönke	Schleswig-Holstein	4		*
142	Rohde, Dennis	Niedersachsen	27		*
143	Roloff, Sebastian Jörg	Bayern		5	
144	Dr. Rosemann, Martin	Baden-Württemberg		4	*
145	Rosenthal, Jessica	Nordrhein-Westfalen		20	
146	Roth, Michael	Hessen	169		*
147	Dr. Rudolph, Thorsten	Rheinland-Pfalz		3	
148	Rudolph, Tina	Thüringen		4	
149	Rützel, Bernd Ferdinand	Bayern		7	*
150	Ryglewski, Sarah Janina	Bremen	54		*

Noch 6. In den Bundestag gewählte Bewerberinnen und Bewerber**Noch SPD**

Lfd. Nr.	Name, Vorname	Bundesland	Gewählte Bewerber/-innen		Wieder- gewählt
			im Wahlkreis	auf Landes- liste	
151	Saathoff, Johann	Niedersachsen	24		*
152	Schäfer, Axel Helmut	Nordrhein-Westfalen	140		*
153	Schäfer, Ingo	Nordrhein-Westfalen	103		
154	Schamber, Rebecca	Niedersachsen	43		
155	Schätzl, Johannes	Bayern		17	
156	Dr. Scheer, Nina	Schleswig-Holstein	10		*
157	Schieder, Marianne	Bayern		12	*
158	Schiefner, Udo	Nordrhein-Westfalen		7	*
159	Schierenbeck, Peggy	Niedersachsen		20	
160	Schisanowski, Timo	Nordrhein-Westfalen	138		
161	Schmid, Christoph Florian	Bayern		9	
162	Dr. Schmid, Nils Hermann	Baden-Württemberg		2	*
163	Schmidt, Dagmar	Hessen	172		*
164	Schmidt, Uwe	Bremen	55		*
165	Schneider, Carsten	Thüringen	193		*
166	Schneider, Daniel Dominik	Niedersachsen	29		
167	Scholz, Olaf	Brandenburg	61		
168	Schraps, Johannes	Niedersachsen	46		*
169	Schreider, Christian Willi Heribert	Rheinland-Pfalz	207		
170	Schrodi, Michael Georg	Bayern		13	*
171	Schulze, Svenja	Nordrhein-Westfalen		2	
172	Schwabe, Frank	Nordrhein-Westfalen	121		*
173	Schwartze, Stefan	Nordrhein-Westfalen	133		*
174	Schwarz, Andreas	Bayern		11	*
175	Schwarzelühr-Sutter, Rita Berta	Baden-Württemberg		3	*
176	Dr. Seitzl, Lina	Baden-Württemberg		15	
177	Stadler, Svenja	Niedersachsen	36		*
178	Stamm-Fibich, Martina Margarete	Bayern		18	*
179	Dr. Stegner, Ralf	Schleswig-Holstein	7		
180	Stein, Jens Mathias	Schleswig-Holstein	5		*
181	Sthamer, Nadja	Sachsen		6	
182	Stüwe, Ruppert Fritz Johannes	Berlin		5	
183	Tausend, Claudia Rosina	Bayern		10	*
184	Thews, Michael Eckardt	Nordrhein-Westfalen	145		*
185	Töns, Markus	Nordrhein-Westfalen	123		*
186	Träger, Carsten Dietmar	Bayern		3	*
187	Troff-Schaffarzyk, Anja	Niedersachsen		14	
188	Türk-Nachbaur, Derya	Baden-Württemberg		19	
189	Ullrich, Frank	Thüringen	196		
190	Völlers, Marja-Liisa	Niedersachsen	40		*
191	Vöpel, Dirk	Nordrhein-Westfalen	117		*
192	Dr. Wagner, Carolin	Bayern		22	
193	Wallstein, Maja Scarlett	Brandenburg	64		
194	Walter, Hannes Artur Gerhard	Brandenburg	65		
195	Wegge, Carmen	Bayern		20	
196	Wegling, Melanie	Hessen	184		
197	Dr. Weingarten, Joe	Rheinland-Pfalz	201		*
198	Werner, Lena	Rheinland-Pfalz		10	
199	Westphal, Bernd Helmut	Niedersachsen	48		*

Noch 6. In den Bundestag gewählte Bewerberinnen und Bewerber

Noch SPD

Lfd. Nr.	Name, Vorname	Bundesland	Gewählte Bewerber/-innen		Wieder- gewählt
			im Wahlkreis	auf Landes- liste	
200	Wiese, Dirk	Nordrhein-Westfalen		5	*
201	Dr. Wollmann, Herbert	Sachsen-Anhalt	66		
202	Yüksel, Gülistan	Nordrhein-Westfalen		22	*
203	Zierke, Stefan	Brandenburg	57		*
204	Dr. Zimmermann, Jens	Hessen	187		*
205	Zorn, Armand	Hessen	182		
206	Zschau, Katrin	Mecklenburg-Vorpommern	14		

Noch 6. In den Bundestag gewählte Bewerberinnen und Bewerber**AfD**

Lfd. Nr.	Name, Vorname	Bundesland	Gewählte Bewerber/-innen		Wieder- gewählt
			im Wahlkreis	auf Landes- liste	
1	Bachmann, Carolin	Sachsen	161		
2	Dr. Baum, Christina	Baden-Württemberg		8	
3	Dr. Baumann, Bernd	Hamburg		1	*
4	Beckamp, Roger Friedrich Nikolaus	Nordrhein-Westfalen		8	
5	Bernhard, Marc Albert	Baden-Württemberg		6	*
6	Bleck, Andreas	Rheinland-Pfalz		3	*
7	Bochmann, René	Sachsen	151		
8	Boehringer, Peter Christian Pascal	Bayern		1	*
9	Bollmann, Gereon	Schleswig-Holstein		2	
10	Brandes, Dirk	Niedersachsen		6	
11	Brandner, Stephan Günther	Thüringen	194		*
12	Braun, Jürgen Friedrich	Baden-Württemberg		10	*
13	Bühl, Marcus	Thüringen	192		*
14	Bystron, Petr	Bayern		4	*
15	Chrupalla, Tino	Sachsen	157		*
16	Cotar, Joana Eleonora	Hessen		2	*
17	Dr. Curio, Gottfried	Berlin		2	*
18	Dietz, Thomas	Sachsen	164		
19	Ehrhorn, Thomas Ludwig Walter	Niedersachsen		3	*
20	Dr. Ependiller, Michael	Nordrhein-Westfalen		6	*
21	Farle, Robert	Sachsen-Anhalt	74		
22	Felser, Peter	Bayern		11	*
23	Friedhoff, Dietmar	Niedersachsen		4	*
24	Frohnmaier, Markus-Cornel	Baden-Württemberg		4	*
25	Dr. Frömming, Götz	Berlin		3	*
26	Dr. Gauland, Eberhardt Alexander	Brandenburg		1	*
27	Glaser, Albrecht Heinz Erhard	Hessen		5	*
28	Gnauck, Hannes	Brandenburg		5	
29	Gottschalk, Kay	Nordrhein-Westfalen		2	*
30	Harder-Kühnel, Mariana Iris	Hessen		1	*
31	Haug, Jochen	Nordrhein-Westfalen		11	*
32	Helferich, Matthias	Nordrhein-Westfalen		7	
33	Hess, Martin Alexander	Baden-Württemberg		2	*
34	Hilse, Karsten	Sachsen	156		*
35	Höchst, Nicole	Rheinland-Pfalz		2	*
36	Holm, Leif-Erik	Mecklenburg-Vorpommern		1	*
37	Huber, Johannes Josef	Bayern		6	*
38	Huy, Rose Gerrit	Bayern		12	
39	Jacobi, Fabian	Nordrhein-Westfalen		3	*
40	Janich, Steffen	Sachsen	158		
41	Dr. Jongen, Marc Stephan	Baden-Württemberg		5	*
42	Dr. Kaufmann, Malte	Baden-Württemberg		7	
43	Prof. Dr. Kaufmann, Michael Heinz	Thüringen	195		
44	Keuter, Stefan	Nordrhein-Westfalen		12	*
45	Kleinwächter, Norbert	Brandenburg		4	*
46	Komning, Enrico	Mecklenburg-Vorpommern		2	*
47	König, Jörn Harald	Niedersachsen		5	*
48	Kotré, Steffen	Brandenburg		3	*
49	Dr. Kraft, Rainer Detlef	Bayern		8	*
50	Lenk, Barbara	Sachsen	155		

Noch 6. In den Bundestag gewählte Bewerberinnen und Bewerber

Noch AfD

Lfd. Nr.	Name, Vorname	Bundesland	Gewählte Bewerber/-innen		Wieder- gewählt
			im Wahlkreis	auf Landes- liste	
51	Lucassen, Hans-Rüdiger	Nordrhein-Westfalen		1	*
52	Miazga, Corinna	Bayern		2	*
53	Moncsek, Mike	Sachsen	163		
54	Moosdorf, Matthias	Sachsen	165		
55	Münzenmaier, Sebastian	Rheinland-Pfalz		1	*
56	Naujok, Edgar	Sachsen	154		
57	Nolte, Jan Ralf	Hessen		4	*
58	Otten, Gerold Joachim	Bayern		9	*
59	Peterka, Tobias Matthias	Bayern		10	*
60	Pohl, Jürgen Hans	Thüringen		2	*
61	Protschka, Stephan	Bayern		3	*
62	Reichardt, Martin	Sachsen-Anhalt		1	*
63	Renner, Martin Erwin	Nordrhein-Westfalen		4	*
64	Rinck, Frank Martin Klaus	Niedersachsen		2	
65	Schattner, Bernd Hans	Rheinland-Pfalz		4	
66	Schielke-Ziesing, Ulrike	Mecklenburg-Vorpommern		3	*
67	Schmidt, Eugen	Nordrhein-Westfalen		10	
68	Schmidt, Jan Wenzel	Sachsen-Anhalt		2	
69	Schneider, Jörg	Nordrhein-Westfalen		5	*
70	Schulz, Uwe	Hessen		3	*
71	Seitz, Thomas Michael Konrad	Baden-Württemberg		9	*
72	Sichert, Martin Johannes	Bayern		5	*
73	Dr. Spaniel, Dirk	Baden-Württemberg		3	*
74	Springer, René	Brandenburg		2	*
75	Stöber, Klaus	Thüringen	190		
76	von Storch, Beatrix	Berlin		1	*
77	Weidel, Alice Elisabeth	Baden-Württemberg		1	*
78	Dr. Weyel, Harald	Nordrhein-Westfalen		9	*
79	Wiehle, Wolfgang	Bayern		7	*
80	Dr. Wirth, Christian Friedrich	Saarland		1	*
81	Witt, Uwe	Schleswig-Holstein		1	*
82	Wundrak, Franz Josef Joachim	Niedersachsen		1	
83	Ziegler, Kay-Uwe	Sachsen-Anhalt	71		

Noch 6. In den Bundestag gewählte Bewerberinnen und Bewerber

FDP

Lfd. Nr.	Name, Vorname	Bundesland	Gewählte Bewerber/-innen		Wieder- gewählt
			im Wahlkreis	auf Landes- liste	
1	Abel, Valentin Christian	Baden-Württemberg		12	
2	Adler, Katja	Hessen		6	
3	Al-Halak, Muhanad	Bayern		14	
4	Alt, Renata	Baden-Württemberg		7	*
5	Aschenberg-Dugnus, Christine Irene	Schleswig-Holstein		3	*
6	Bauer, Nicole Anna Elisabeth	Bayern		7	*
7	Beeck, Jens	Niedersachsen		2	*
8	in der Beek, Olaf Karl Wilhelm	Nordrhein-Westfalen		17	*
9	Bodtke, Ingo	Sachsen-Anhalt		2	
10	Boginski, Friedhelm Günter	Brandenburg		2	
11	Dr. Brandenburg, Jens	Baden-Württemberg		8	*
12	Brandenburg, Mario	Rheinland-Pfalz		3	*
13	Bubendorfer-Licht, Sandra	Bayern		9	*
14	Dr. Buschmann, Marco	Nordrhein-Westfalen		4	*
15	Busen, Karlheinz	Nordrhein-Westfalen		11	*
16	Cronenberg, Carl-Julius	Nordrhein-Westfalen		14	*
17	Djir-Sarai, Bijan	Nordrhein-Westfalen		6	*
18	Dürr, Christian	Niedersachsen		1	*
19	Dr. Faber, Marcus	Sachsen-Anhalt		1	*
20	Föst, Daniel Wolfgang	Bayern		1	*
21	Fricke, Otto	Nordrhein-Westfalen		7	*
22	Funke genannt Kaiser, Maximilian Ludwig	Bayern		11	
23	Gaßner-Herz, Martin Thomas	Baden-Württemberg		16	
24	Gerschau, Knut	Niedersachsen		5	
25	Graf Lambsdorff, Alexander	Nordrhein-Westfalen		3	*
26	Hacker, Thomas	Bayern		13	*
27	Hanke, Reginald Karl Heinz	Thüringen		2	*
28	Hartewig, Philipp	Sachsen		3	
29	Harzer, Ulrike	Sachsen		4	
30	Heidt, Peter	Hessen		7	*
31	Helling-Plahr, Katrin	Nordrhein-Westfalen		15	*
32	Herbrand, Markus	Nordrhein-Westfalen		12	*
33	Herbst, Torsten	Sachsen		1	*
34	Hessel, Katja	Bayern		2	*
35	Dr. Hocker, Gero Clemens	Niedersachsen		6	*
36	Höferlin, Manuel	Rheinland-Pfalz		5	*
37	Dr. Hoffmann, Christoph	Baden-Württemberg		9	*
38	Houben, Reinhard Arnold	Nordrhein-Westfalen		8	*
39	Jensen-Bornhöft, Gyde	Schleswig-Holstein		2	*
40	Dr. Jung, Christian	Baden-Württemberg		10	
41	Dr. Jurisch, Ann-Veruschka	Baden-Württemberg		14	
42	Klein, Karsten	Bayern		3	*
43	Kluckert, Daniela Kathrin	Berlin		2	*
44	Kober, Pascal Felix Ernst	Baden-Württemberg		4	*
45	Dr. Köhler, Lukas Otto	Bayern		4	*
46	Konrad, Carina	Rheinland-Pfalz		2	*
47	Kruse, Michael	Hamburg		1	
48	Kubicki, Wolfgang	Schleswig-Holstein		1	*
49	Kuhle, Konstantin Elias	Niedersachsen		4	*
50	Lechte, Ulrich	Bayern		8	*

Noch 6. In den Bundestag gewählte Bewerberinnen und Bewerber

Noch FDP

Lfd. Nr.	Name, Vorname	Bundesland	Gewählte Bewerber/-innen		Wieder- gewählt
			im Wahlkreis	auf Landes- liste	
51	Lenders, Jürgen	Hessen		5	
52	Dr. Lieb, Thorsten Willibald	Hessen		2	
53	Lindemann, Lars	Berlin		3	
54	Lindner, Christian Wolfgang	Nordrhein-Westfalen		1	*
55	Link, Michael Georg	Baden-Württemberg		3	*
56	Luksic, Oliver	Saarland		1	*
57	Lütke, Kristine	Bayern		12	
58	Mansmann, Till Berthold	Hessen		3	*
59	Merten, Anikó	Niedersachsen		8	
60	Meyer, Christoph Werner	Berlin		1	*
61	Mordhorst, Maximilian	Schleswig-Holstein		4	
62	Müller, Alexander	Hessen		4	*
63	Müller-Rosentritt, Frank	Sachsen		2	*
64	Dr. Redder, Volker	Bremen		1	
65	Reinhold, Hagen	Mecklenburg-Vorpommern		1	*
66	Reuther, Bernd	Nordrhein-Westfalen		13	*
67	Sattelberger, Thomas Michael	Bayern		5	*
68	Sauter, Christian	Nordrhein-Westfalen		16	*
69	Schäffler, Frank Uwe	Nordrhein-Westfalen		9	*
70	Schröder, Ria Imtraut Claudia	Hamburg		2	
71	Schulz, Anja	Niedersachsen		3	
72	Seestern-Pauly, Matthias	Niedersachsen		7	*
73	Prof. Dr. Seiter, Stephan	Baden-Württemberg		11	
74	Semet, Rainer	Baden-Württemberg		15	
75	Skudelny, Judith Sandra	Baden-Württemberg		2	*
76	Stark-Watzinger, Bettina	Hessen		1	*
77	Stockmeier, Konrad Johann Lorenz	Baden-Württemberg		13	
78	Dr. Strack-Zimmermann, Marie-Agnes	Nordrhein-Westfalen		2	*
79	Strasser, Benjamin	Baden-Württemberg		6	*
80	Teuteberg, Linda	Brandenburg		1	*
81	Teutrine, Jens	Nordrhein-Westfalen		18	
82	Theurer, Michael Alexander	Baden-Württemberg		1	*
83	Thomae, Stephan	Bayern		6	*
84	Tippelt, Nico	Sachsen		5	
85	Todtenhausen, Manfred	Nordrhein-Westfalen		19	*
86	Dr. Toncar, Florian	Baden-Württemberg		5	*
87	Prof. Dr. Ullmann, Andrew John	Bayern		10	*
88	Ullrich, Gerald	Thüringen		1	*
89	Vogel, Johannes	Nordrhein-Westfalen		5	*
90	Weeser, Sandra	Rheinland-Pfalz		4	*
91	Westig, Nicole	Nordrhein-Westfalen		10	*
92	Dr. Wissing, Volker	Rheinland-Pfalz		1	

Noch 6. In den Bundestag gewählte Bewerberinnen und Bewerber

DIE LINKE

Lfd. Nr.	Name, Vorname	Bundesland	Gewählte Bewerber/-innen		Wieder- gewählt
			im Wahlkreis	auf Landes- liste	
1	Akbulut, Gökay	Baden-Württemberg		2	*
2	Al-Dailami, Ali Abass Yahya	Hessen		2	
3	Dr. Bartsch, Dietmar Gerhard	Mecklenburg-Vorpommern		1	*
4	Birkwald, Matthias Walter	Nordrhein-Westfalen		2	*
5	Dagdelen, Sevim	Nordrhein-Westfalen		3	*
6	Domscheit-Berg, Anke Margarete	Brandenburg		2	*
7	Ernst, Klaus Friedrich	Bayern		2	*
8	Ferschl, Susanne	Bayern		3	*
9	Gohlke, Nicole Stephanie	Bayern		1	*
10	Görke, Christian	Brandenburg		1	
11	Gürpınar, Ates Nils	Bayern		4	
12	Gysi, Gregor	Berlin	84		*
13	Dr. Hahn, André	Sachsen		4	*
14	Hennig-Wellso, Susanne Marianne	Thüringen		1	
15	Hunko, Andrej Konstantin	Nordrhein-Westfalen		4	*
16	Kipping, Katja	Sachsen		1	*
17	Korte, Jan	Sachsen-Anhalt		1	*
18	Latendorf, Ina	Mecklenburg-Vorpommern		2	
19	Lay, Caren Nicole	Sachsen		3	*
20	Lenkert, Ralph	Thüringen		2	*
21	Leye, Christian	Nordrhein-Westfalen		6	
22	Dr. Löttsch, Gesine	Berlin	86		*
23	Lutze, Thomas	Saarland		1	*
24	Meiser, Pascal	Berlin		2	*
25	Mohamed Ali, Amira	Niedersachsen		1	*
26	Möhring, Cornelia	Schleswig-Holstein		1	*
27	Nastić, Zaklin Jadwiga	Hamburg		1	*
28	Pau, Petra Angelika	Berlin		1	*
29	Pellmann, Sören	Sachsen	153		*
30	Perli, Victor Angelo	Niedersachsen		2	*
31	Reichinnek, Heidi	Niedersachsen		3	
32	Renner, Martina Erika	Thüringen		3	*
33	Riexinger, Bernd Karl	Baden-Württemberg		1	*
34	Dr. Sitte, Petra	Sachsen-Anhalt		2	*
35	Tatti, Jessica Nadine	Baden-Württemberg		3	*
36	Ulrich, Alexander	Rheinland-Pfalz		1	*
37	Vogler, Kathrin	Nordrhein-Westfalen		5	*
38	Dr. Wagenknecht, Sahra	Nordrhein-Westfalen		1	*
39	Wißler, Janine Natalie	Hessen		1	

Noch 6. In den Bundestag gewählte Bewerberinnen und Bewerber

GRÜNE

Lfd. Nr.	Name, Vorname	Bundesland	Gewählte Bewerber/-innen		Wieder- gewählt
			im Wahlkreis	auf Landes- liste	
1	Aeffner, Stephanie	Baden-Württemberg		15	
2	Amtsberg, Luise	Schleswig-Holstein		1	*
3	Audretsch, Andreas	Berlin		4	
4	Außendorf, Maik	Nordrhein-Westfalen		18	
5	Bacherle, Tobias Björn	Baden-Württemberg		13	
6	Badum, Lisa Hildegard	Bayern		9	*
7	Baerbock, Annalena Charlotte Alma	Brandenburg		1	*
8	Banaszak, Felix	Nordrhein-Westfalen		6	
9	Bär, Karl	Bayern		12	
10	Bayram, Canan	Berlin	83		*
11	Beck, Katharina Barbara Maria	Hamburg		1	
12	Benner, Lukas	Nordrhein-Westfalen		26	
13	Dr. Brantner, Franziska Katharina	Baden-Württemberg	274		*
14	Brugger, Agnes Monika	Baden-Württemberg		3	*
15	Bsirske, Frank	Niedersachsen		6	
16	Dr. Christmann, Anna Maria	Baden-Württemberg		8	*
17	Dr. Dahmen, Janosch	Nordrhein-Westfalen		24	*
18	Deligöz, Ekin	Bayern		3	*
19	Dr. Detzer, Sandra	Baden-Württemberg		5	
20	Dröge, Katharina	Nordrhein-Westfalen		5	*
21	Düring, Deborah Saskia	Hessen		7	
22	Ebner, Harald	Baden-Württemberg		7	*
23	Eckert, Leon	Bayern		18	
24	Emmerich, Marcel	Baden-Württemberg		11	*
25	Fester, Emilia Johanna	Hamburg		3	
26	Gambir, Schahina	Nordrhein-Westfalen		19	
27	Ganserer, Markus (Tessa)	Bayern		13	
28	Gastel, Matthias	Baden-Württemberg		9	*
29	Gehring, Kai	Nordrhein-Westfalen		16	*
30	Gelbhaar, Stefan	Berlin	76		*
31	Dr. Gesenhues, Jan-Niclas	Nordrhein-Westfalen		8	
32	Göring-Eckardt, Katrin	Thüringen		1	*
33	Prof. Dr. Grau, Armin Jürgen	Rheinland-Pfalz		4	
34	Grundl, Erhard	Bayern		8	*
35	Grützmaker, Sabine	Nordrhein-Westfalen		25	
36	Habeck, Robert	Schleswig-Holstein	1		
37	Haßelmann, Britta Maria	Nordrhein-Westfalen		1	*
38	Heitmann, Linda	Hamburg	19		
39	Henneberger, Kathrin	Nordrhein-Westfalen		20	
40	Herrmann, Bernhard	Sachsen		2	
41	Dr. Hoffmann, Bettina Martha Lieselotte	Hessen		1	*
42	Dr. Hofreiter, Anton Gerhard	Bayern		2	*
43	Hönel, Bruno	Schleswig-Holstein		6	
44	Janecek, Dieter Gerald	Bayern		4	*
45	Kaddor, Lamya	Nordrhein-Westfalen		12	
46	Dr. Kappert-Gonthier, Kirsten	Bremen		1	*
47	Kellner, Michael	Brandenburg		2	
48	Keul, Katja	Niedersachsen		7	*
49	Khan, Misbah	Rheinland-Pfalz		5	
50	Kindler, Sven-Christian	Niedersachsen		2	*

Noch 6. In den Bundestag gewählte Bewerberinnen und Bewerber**Noch GRÜNE**

Lfd. Nr.	Name, Vorname	Bundesland	Gewählte Bewerber/-innen		Wieder-gewählt
			im Wahlkreis	auf Landes-liste	
51	Klein-Schmeink, Maria Anna	Nordrhein-Westfalen	129		*
52	Kopf, Chantal Johanna Siglinde	Baden-Württemberg	281		
53	Kraft, Laura Manuela	Nordrhein-Westfalen		23	
54	Krämer, Philip	Hessen		6	
55	Krischer, Oliver	Nordrhein-Westfalen	87		*
56	Kühn, Christian	Baden-Württemberg		4	*
57	Künast, Renate Elly	Berlin		3	*
58	Kurth, Markus	Nordrhein-Westfalen		22	*
59	Lang, Ricarda	Baden-Württemberg		10	
60	Lehmann, Sven	Nordrhein-Westfalen	94		*
61	Lemke, Steffi	Sachsen-Anhalt		1	*
62	Liebert, Anja	Nordrhein-Westfalen		27	
63	Limburg, Helge Stefan	Niedersachsen		8	
64	Dr. Lindner, Tobias	Rheinland-Pfalz		2	*
65	Loop, Denise	Schleswig-Holstein		5	
66	Lucks, Max	Nordrhein-Westfalen		14	
67	Lührmann, Anna Kristina	Hessen		5	
68	Mayer, Zoe	Baden-Württemberg	271		
69	Menge, Patrizia Susanne	Niedersachsen		13	
70	Michaelsen, Swantje Henrike	Niedersachsen		11	
71	Dr. Mihalic, Irene	Nordrhein-Westfalen		3	*
72	Mijatović, Boris	Hessen		8	
73	Müller, Claudia Heike	Mecklenburg-Vorpommern		1	*
74	Müller, Sascha	Bayern		6	
75	Müller-Gemmeke, Beate	Baden-Württemberg		6	*
76	Nanni, Sara	Nordrhein-Westfalen		17	
77	Dr. Nestle, Ingrid Johanna	Schleswig-Holstein		3	*
78	Dr. Nick, Ophelia Johanna	Nordrhein-Westfalen		13	
79	Dr. von Notz, Konstantin	Schleswig-Holstein		4	*
80	Nouripour, Omid	Hessen	183		*
81	Otte, Karoline	Niedersachsen		9	
82	Özdemir, Cem	Baden-Württemberg	258		*
83	Pahlke, Julian Nils Christoph	Niedersachsen		12	
84	Paus, Elisabeth Maria	Berlin		1	*
85	Dr. Piechotta, Paula Louise	Sachsen		1	
86	Polat, Filiz	Niedersachsen		1	*
87	Prof. Dr. Reinalter, Anja Margit	Baden-Württemberg		18	
88	Rößner, Tabea	Rheinland-Pfalz		1	*
89	Roth, Claudia Benedikta	Bayern		1	*
90	Dr. Rottmann, Manuela	Bayern		5	*
91	Rüffer, Corinna Martina	Rheinland-Pfalz		3	*
92	Sacher, Michael	Nordrhein-Westfalen		28	
93	Saleh, Kassem Taher	Sachsen		4	
94	Schäfer, Jamila Anna	Bayern	219		
95	Dr. Schäfer, Sebastian	Baden-Württemberg		17	
96	Schauws, Ursula	Nordrhein-Westfalen		9	*
97	Schmidt, Stefan	Bayern		10	*
98	Schönberger, Marlene Edeltraud	Bayern		15	
99	Schröder, Christina-Johanne	Niedersachsen		3	
100	Schulz-Asche, Kordula Anna Paula	Hessen		3	*

Noch 6. In den Bundestag gewählte Bewerberinnen und Bewerber

Noch GRÜNE

Lfd. Nr.	Name, Vorname	Bundesland	Gewählte Bewerber/-innen		Wieder- gewählt
			im Wahlkreis	auf Landes- liste	
101	Sekmen, Melis	Baden-Württemberg		16	
102	Slawik, Nyke	Nordrhein-Westfalen		11	
103	Dr. Spallek, Anne Monika	Nordrhein-Westfalen		21	
104	Spellerberg, Merle	Sachsen		3	
105	Stahr, Nina	Berlin		5	
106	Dr. Steffen, Till Benjamin	Hamburg	20		
107	Steinmüller, Hanna	Berlin	75		
108	Dr. Strengmann-Kuhn, Wolfgang	Hessen		4	*
109	Tesfaiesus, Awet	Hessen		9	
110	Trittin, Jürgen	Niedersachsen		4	*
111	Uhlig, Katrin Babette	Nordrhein-Westfalen	96		
112	Dr. Verlinden, Julia Maria Kornelia	Niedersachsen		5	*
113	Wagener, Niklas	Bayern		14	
114	Wagener, Robin Till Nils Johannes	Nordrhein-Westfalen		10	
115	Wagner, Johannes	Bayern		16	
116	Weishaupt, Saskia Lea Raquel	Bayern		11	
117	Wenzel, Peer Stefan	Niedersachsen		10	
118	Winklmann, Tina	Bayern		17	

Noch 6. In den Bundestag gewählte Bewerberinnen und Bewerber**CSU**

Lfd. Nr.	Name, Vorname	Bundesland	Gewählte Bewerber/-innen		Wieder- gewählt
			im Wahlkreis	auf Landes- liste	
1	Auernhammer, Artur	Bayern	241		*
2	Aumer, Peter	Bayern	233		*
3	Bär, Dorothee Gisela Renate Maria	Bayern	248		*
4	Dr. Brandl, Reinhard	Bayern	216		*
5	Brehm, Sebastian	Bayern	244		*
6	Dobrindt, Alexander	Bayern	226		*
7	Durz, Hansjörg	Bayern	253		*
8	Edelhäuser, Ralph	Bayern	246		
9	Engelhard, Alexander	Bayern	255		
10	Englhardt-Kopf, Martina	Bayern	234		
11	Erndl, Thomas Maximilian	Bayern	227		*
12	Dr. Friedrich, Hans-Peter	Bayern	239		*
13	Frieser, Michael	Bayern	245		*
14	Dr. Geissler, Jonas Alexander Tecumseh	Bayern	238		
15	Hahn, Florian Peter	Bayern	221		*
16	Hierl, Susanne	Bayern	232		
17	Hoffmann, Alexander	Bayern	249		*
18	Irlstorfer, Erich	Bayern	214		*
19	Kießling, Michael	Bayern	224		*
20	Lange, Ulrich	Bayern	254		*
21	Dr. Launert, Silke	Bayern	237		*
22	Lehrieder, Paul Alois	Bayern	251		*
23	Dr. Lenz, Andreas	Bayern	213		*
24	Lindholz, Andrea	Bayern	247		*
25	Loos, Bernhard Siegfried	Bayern	217		*
26	Ludwig, Daniela	Bayern	222		*
27	Mayer, Stephan	Bayern	212		*
28	Müller, Stefan	Bayern	242		*
29	Oßner, Florian	Bayern	228		*
30	Pilsinger, Stephan Nikolaus	Bayern	220		*
31	Radwan, Alexander Gamal	Bayern	223		*
32	Rainer, Alois Georg Josef	Bayern	231		*
33	Dr. Ramsauer, Peter	Bayern	225		*
34	Rupprecht, Albert Robert	Bayern	235		*
35	Scheuer, Andreas Franz	Bayern	229		*
36	Silberhorn, Thomas	Bayern	236		*
37	Staffler, Katrin	Bayern	215		*
38	Dr. Stefinger, Wolfgang Dieter	Bayern	218		*
39	Stracke, Stephan	Bayern	257		*
40	Straubinger, Max	Bayern	230		*
41	Dr. Ullrich, Volker Michael	Bayern	252		*
42	Dr. Weisgerber, Anja	Bayern	250		*
43	Winkler, Tobias	Bayern	243		
44	Wittmann, Mechthilde	Bayern	256		
45	Zeulner, Emmi	Bayern	240		*

Noch 6. In den Bundestag gewählte Bewerberinnen und Bewerber

SSW

Lfd. Nr.	Name, Vorname	Bundesland	Gewählte Bewerber/-innen		Wieder- gewählt
			im Wahlkreis	auf Landes- liste	
1	Seidler, Stefan	Schleswig-Holstein		1	

