



## Gewerbebeanzeigen

### Gewerbebeanmeldungen und Gewerbeabmeldungen

Jahr 2020

2019

2020

2021



SACHSEN-ANHALT

Statistisches Landesamt

## **Herausgabemonat Juli 2021**

### **Inhaltliche Verantwortung:**

Dezernat Forschungsdatenzentrum, Unternehmensregister, Gesamtrechnungen  
Herr Rößner                                      Telefon: 0345 2318-355

### **Pressesprecherin/Dezernatsleiterin Öffentlichkeitsarbeit:**

Frau Richter-Grünwald                      Telefon: 0345 2318-702

### **Informations- und Auskunftsdienst**

Frau Hannemann                              Telefon: 0345 2318-777  
Frau Heyl                                        Telefon: 0345 2318-716  
Frau Booch                                      Telefon: 0345 2318-715  
    Telefax: 0345 2318-913  
    E-Mail: [info@stala.mi.sachsen-anhalt.de](mailto:info@stala.mi.sachsen-anhalt.de)  
    Internet: <https://statistik.sachsen-anhalt.de>  
    Twitter: @StatistikLSA

**Vertrieb:**                                        Telefon: 0345 2318-718  
    E-Mail: [shop@stala.mi.sachsen-anhalt.de](mailto:shop@stala.mi.sachsen-anhalt.de)

**Bibliothek und  
Besucherdienst:**                              Merseburger Straße 2  
    Montag - Freitag: 8.00 Uhr - 12.00 Uhr  
    Telefon: 0345 2318-714  
    E-Mail: [bibliothek@stala.mi.sachsen-anhalt.de](mailto:bibliothek@stala.mi.sachsen-anhalt.de)

**Schriftliche  
Bestellungen an:**                              Statistisches Landesamt Sachsen-Anhalt  
    Öffentlichkeitsarbeit  
    Postfach 20 11 56  
    06012 Halle (Saale)


**Herausgabe:**                                    Statistisches Landesamt Sachsen-Anhalt

©                      Statistisches Landesamt Sachsen-Anhalt, Halle (Saale) 2021  
    Auszugsweise Vervielfältigung und Verbreitung mit Quellenangabe gestattet.

Bezug:    Preis: 3,50 Euro  
    kostenfrei als PDF-Datei verfügbar - Bestell-Nr.: 6D101

# Statistischer Bericht

---



Gewerbeanzeigen

Gewerbeanmeldungen  
und Gewerbeabmeldungen

Jahr 2020

Land Sachsen-Anhalt

---



---

## Inhalt

Vorbemerkungen .....	5
Rechtsgrundlage .....	5
Methodische Hinweise.....	5
1. Gewerbeanmeldungen und -abmeldungen 2020 nach kreisfreien Städten und Landkreisen .....	7
2. Gewerbeanmeldungen und -abmeldungen 1990 - 2020 .....	8
3. Gewerbeanmeldungen - nur Neuerrichtungen ohne Verlagerung - 2020 nach Wirtschaftsbereichen, kreisfreien Städten und Landkreisen .....	10
4. Gewerbeabmeldungen - nur Aufgaben ohne Verlagerung - 2020 nach Wirtschaftsbereichen, kreisfreien Städten und Landkreisen .....	10
5. Gewerbeanmeldungen 2020 nach Wirtschaftsbereichen .....	12
6. Gewerbeabmeldungen 2020 nach Wirtschaftsbereichen .....	16
7. Gewerbeanmeldungen und -abmeldungen 2020 nach Wirtschaftsbereichen - Veränderung zum Vorjahr .....	20
8. Gewerbeanmeldungen und -abmeldungen 2020 nach Rechtsform, Einzelunternehmen nach Staatsangehörigkeit und Geschlecht .....	24
Abb. A: Gegenüberstellung der Gewerbeanmeldungen und Gewerbeabmeldungen 2020 nach kreisfreien Städten und Landkreisen .....	25
Abb. B: Anteile der Wirtschaftsbereiche an den Gewerbeanmeldungen und Gewerbeabmeldungen 2020 .....	26



## Vorbemerkungen

Die Gewerbeanzeigenstatistik wird seit 1996 bundeseinheitlich durchgeführt. Sie beruht auf der in der Gewerbeordnung festgelegten Pflicht, nach dem Beginn oder Beendigung eines Gewerbes sowie sonstige Änderungen in der Gewerbeausübung der zuständigen Behörde anzuzeigen sind.

Aufgabe der Gewerbeanzeigenstatistik ist es insbesondere, Informationen über Existenzgründungen und Stilllegungen bereitzustellen, die in der Wirtschafts- und Strukturpolitik Verwendung finden. Darüber hinaus werden aktuelle Informationen für die Aktualisierung und Pflege des statistischen Unternehmensregisters gewonnen.

## Rechtsgrundlage

Rechtsgrundlage der Gewerbeanzeigenstatistik bildet die Gewerbeordnung in der Fassung der Bekanntmachung vom 22. Februar 1999 (BGBl. I S. 202), zuletzt geändert durch Artikel 1 des Gesetzes vom 17. Oktober 2017 (BGBl. I S. 3562). Das Gesetz bestimmt die konkreten Inhalte aus den Gewerbeanzeigen für die monatliche Übermittlung durch die Gewerbeämter an die Statistischen Landesämter.

## Methodische Hinweise

Die vorstehend aufgeführte Rechtsvorschrift bildet die Grundlage für die Erfassung und Auswertung der Gewerbeanzeigen nach bundeseinheitlichen Kriterien.

Die Gewerbeanzeigen beinhalten u. a. solche betriebsbezogenen Erhebungsmerkmale wie

- ausgeübte Tätigkeit,
- Art eines Betriebes,
- Anzahl der beschäftigten Arbeitnehmer,
- Grad der Selbstständigkeit,
- Grund der Meldung,
- Geschlecht.

Im vorliegenden Bericht werden die Gewerbeanzeigen in regionaler Gliederung nach kreisfreien Städten, Landkreisen und dem Land Sachsen-Anhalt sowie nach den Abschnitten der ab dem Jahr 2008 gültigen EU-einheitlichen „**Klassifikation der Wirtschaftszweige, Ausgabe 2008**“ (**WZ 2008**) dargestellt. Eine Rückrechnung der Ergebnisse zurückliegender Jahre ist auf Grund der Nichtvergleichbarkeit nicht möglich.

Grundlage für die regionale Darstellung bildet der aktuelle Gebietsstand.

Ab 1996 werden alle Ergebnisse ohne Reisegewerbe und für den Zeitraum 1996 bis 2016 zusätzlich ohne Automatenaufsteller dargestellt.

## Definitionen

**Gewerbeanmeldung:** Eine Gewerbeanmeldung ist bei Beginn eines Gewerbes durch Neuerrichtung, bei Übernahme eines bereits bestehenden Betriebes durch einen anderen Gewerbetreibenden, bei Änderung der Rechtsform und durch Verlagerung eines Betriebes aus einem anderen Meldebezirk abzugeben.

**Neuerrichtung:** Zur Neuerrichtung zählen die erstmalige Anmeldung eines Gewerbebetriebes als Hauptniederlassung, Zweigniederlassung, unselbstständige Zweigstelle, die Anmeldung als Neuerrichtung eines Kleingewerbetreibenden bzw. einer Nebentätigkeit sowie Gründungen nach dem Umwandlungsgesetz.

**Zuzug:** Verlagerung eines Betriebes infolge Zuzug aus einem anderen Meldebezirk.

**Übernahme:** Hier sind alle übrigen Meldegründe - vom Kauf bis zur Rechtsformänderung - zusammengefasst.

**Gewerbeabmeldung:** Eine Gewerbeabmeldung erfolgt bei vollständiger Aufgabe eines Betriebes, bei teilweiser Aufgabe eines weiterhin bestehenden Betriebes (z. B. einer Zweigniederlassung) bzw. Aufgabe eines weiterhin bestehenden Betriebes infolge Eigentümerwechsels, bei Änderung der Rechtsform sowie bei Verlagerung eines Betriebes in einen anderen Meldebezirk.

**Aufgabe:** Hierin sind die vollständige Aufgabe eines Gewerbebetriebes, eines Kleingewerbetreibenden bzw. einer Nebenerwerbstätigkeit sowie die teilweise Aufgabe eines weiterhin bestehenden Betriebes durch Aufgabe einer Zweigniederlassung oder unselbstständigen Zweigstelle enthalten.

**Fortzug:** Verlagerung eines Betriebes infolge Fortzug in einen anderen Meldebezirk.

**Übergabe:** Hier sind alle übrigen Meldegründe - vom Verkauf bis zur Rechtsformänderung - zusammengefasst.

**Ummeldung:** Eine Ummeldung erfolgt bei Änderung der Betriebstätigkeit (z. B. Umwandlung eines Großhandels in einen Einzelhandel), bei Erweiterung der Betriebstätigkeit (z. B. eines Handwerks um einen Einzelhandel) sowie bei Verlagerung des Betriebes innerhalb eines Meldebezirkes.

**Hinweis:** Mit der Einführung des „Ersten Gesetzes zum Abbau bürokratischer Hemmnisse, insbesondere in der mittelständischen Wirtschaft“ am 22.08.2006 werden die Gewerbeummeldungen für die Zwecke der Gewerbeanzeigenstatistik seit 01.01.2007 nicht mehr ausgewertet.

Abweichungen gegenüber früheren Veröffentlichungen erklären sich durch später vorgenommene Korrekturen bzw. Gebietsveränderungen.

### Zeichenerklärungen

- nichts vorhanden (genau Null)
- . Zahlenwert unbekannt oder geheim zu halten
- x Tabellenfach gesperrt, weil Aussage nicht sinnvoll
- ... Angaben fallen später an



# 1. Gewerbeanmeldungen und -abmeldungen 2020 nach kreisfreien Städten und Landkreisen

Kreisfreie Stadt Landkreis Land	Anmeldungen <sup>1, 2</sup>			Abmeldungen <sup>1, 2</sup>		
	insge- samt	Verände- rung zum Vorjahr bzw. Vor- jahreszeit- raum	dar. Neuer- richtun- gen <sup>1</sup>	insge- samt	Verände- rung zum Vorjahr bzw. Vor- jahreszeit- raum	dar. vollstän- dige und teilweise Aufgabe <sup>1</sup>
	Anzahl	um %	Anzahl	Anzahl	um %	Anzahl
Dessau-Roßlau, Stadt	275	-21,0	235	367	-17,5	312
Halle (Saale), Stadt	1 184	-9,3	1 012	1 311	-10,9	1 126
Magdeburg, Landeshauptstadt	1 402	-2,3	1 181	1 484	-6,5	1 280
Altmarkkreis Salzwedel	401	-7,0	349	361	2,3	312
Anhalt-Bitterfeld	637	-24,8	519	733	-27,6	635
Börde	749	-12,3	631	722	-14,7	605
Burgenlandkreis	748	-8,7	587	737	-6,4	617
Harz	896	-12,5	726	973	-13,1	812
Jerichower Land	455	-7,3	384	404	-13,1	334
Mansfeld-Südharz	577	-8,7	482	623	-9,7	526
Saalekreis	801	-15,2	610	882	-17,3	751
Salzlandkreis	803	-0,2	653	849	-12,2	724
Stendal	434	-4,6	347	479	-17,6	401
Wittenberg	483	-9,4	394	566	-14,6	490
<b>Sachsen-Anhalt</b>	<b>9 845</b>	<b>-9,9</b>	<b>8 110</b>	<b>10 491</b>	<b>-13,0</b>	<b>8 925</b>

<sup>1</sup> ohne Verlagerung

<sup>2</sup> ohne Reisegewerbe

**2. Gewerbeanmeldungen und**

Jahr ----- Wirtschaftsbereich	Anmeldungen <sup>1</sup>			
	insgesamt	Veränderung zum Vorjahr bzw. Vor- jahreszeit- raum	darunter	
			Neuerrich- tungen <sup>2</sup>	Veränderung zum Vorjahr bzw. Vor- jahreszeit- raum
	Anzahl	um %	Anzahl	und %
1990	47 991	.	.	.
1991	45 061	-6,1	.	.
1992	36 336	-19,4	.	.
1993	32 427	-10,8	26 787	.
1994	28 237	-12,9	23 760	-11,3
1995	28 200	-0,1	23 739	-0,1
1996	22 716	-19,4	19 034	-19,8
1997	23 103	1,6	18 752	-1,6
1998	23 797	3,0	19 537	4,2
1999	21 797	-8,4	17 635	-9,7
2000	19 893	-8,7	15 851	-10,1
2001	19 148	-3,7	15 543	-1,9
2002	17 258	-9,9	14 333	-7,8
2003	19 645	13,8	17 612	22,9
2004	25 071	27,6	22 925	30,2
2005	21 401	-14,6	19 145	-16,5
2006	19 908	-7,0	17 618	-8,0
2007	17 868	-10,2	15 524	-11,9
2008	16 622	-7,0	14 404	-7,2
2009	17 137	3,1	14 658	1,8
2010	16 533	-3,5	14 266	-2,7
2011	14 677	-11,2	12 522	-12,2
2012	13 378	-8,9	11 264	-10,0
2013	12 688	-5,2	10 665	-5,3
2014	12 513	-1,4	10 567	-0,9
2015	12 031	-3,9	10 040	-5,0
2016	11 562	-3,9	9 601	-4,4
2017	11 268	-2,5	9 348	-2,6
2018	10 759	-4,5	8 863	-5,2
2019	10 924	1,5	8 983	1,4
2020	9 845	-9,9	8 110	-9,7
Verarbeitendes Gewerbe	376	-13,6	297	-17,5
Baugewerbe	918	-21,3	730	-25,0
Handel, Gastgewerbe	3 187	-6,2	2 558	-1,8
Information und Kommunikation	476	21,4	416	23,8
Grundstücks- und Wohnungswesen	316	21,1	253	24,0
andere Dienstleistungen und Übrige	4 572	-13,3	3 856	-14,4

<sup>1</sup> ab 1996 Reisegewerbe und bis 2016 ohne Automatenaufsteller<sup>2</sup> ohne Verlagerung<sup>3</sup> bis 1999 nur vollständige Aufgabe, ab 2000 vollständige Aufgabe (ohne Verlagerung) und teilweise Aufgabe eines weiterhin bestehenden Betriebes

**-abmeldungen 1990 - 2020**

Abmeldungen <sup>1</sup>			
insgesamt	Veränderung zum Vorjahr bzw. Vorjahreszeitraum	darunter	
		Aufgaben <sup>3</sup>	Veränderung zum Vorjahr bzw. Vorjahreszeitraum
Anzahl	um %	Anzahl	um %
4 862	.	.	.
15 504	218,9	.	.
19 631	26,6	.	.
21 200	8,0	16 185	.
20 097	-5,2	14 826	-8,4
21 647	7,7	16 153	9,0
20 300	-6,2	15 172	-6,1
20 661	1,7	14 858	-2,2
21 358	3,4	15 646	5,3
21 939	2,7	16 424	5,0
20 862	4,9	17 132	.
20 589	-1,3	17 257	0,7
18 149	-11,9	15 472	-10,3
16 499	9,1	14 701	-5,0
17 688	7,2	15 843	7,8
18 700	5,7	16 683	5,3
17 464	-6,6	15 291	-8,3
16 989	-2,7	14 775	-3,4
16 944	-0,3	14 773	0,0
16 845	-0,6	14 425	-2,4
15 211	-9,7	12 957	-10,2
15 171	-0,3	13 103	1,1
15 321	1,0	13 152	0,4
14 037	-8,4	12 046	-8,4
14 017	-0,1	12 086	0,3
13 729	-2,1	11 924	-1,3
13 307	-3,1	11 347	-4,8
12 704	-4,5	11 010	-3,0
13 201	3,9	11 500	4,5
12 054	-8,7	10 316	-10,3
10 491	-13,0	8 925	-13,5
412	-12,3	334	-17,1
1 224	-16,6	1 070	-15,9
3 468	-14,8	2 964	-13,5
333	17,7	261	17,0
244	5,6	202	8,6
4 810	-13,1	4 094	-14,8

<sup>1</sup> ab 1996 Reisegewerbe und bis 2016 ohne Automatenaufsteller<sup>2</sup> ohne Verlagerung<sup>3</sup> bis 1999 nur vollständige Aufgabe, ab 2000 vollständige Aufgabe (ohne Verlagerung) und teilweise Aufgabe eines weiterhin bestehenden Betriebes

**3. Gewerbeanmeldungen - nur Neuerrichtungen ohne Verlagerung - 2020 nach Wirt-**

Kreisfreie Stadt Landkreis Land	Neuerrich- tungen <sup>1</sup> insgesamt	Davon			
		Verarbei- tendes Gewerbe	Bau- gewerbe	Handel, Instandhal- tung und Reparatur von Kfz	Verkehr und Lagerei
	Anzahl				
Dessau-Roßlau, Stadt	235	5	12	70	4
Halle (Saale), Stadt	1 012	19	94	239	29
Magdeburg, Landeshauptstadt	1 181	23	97	266	54
Altmarkkreis Salzwedel	349	12	19	85	7
Anhalt-Bitterfeld	519	30	50	97	8
Börde	631	25	81	170	25
Burgenlandkreis	587	19	60	132	14
Harz	726	41	47	171	8
Jerichower Land	384	16	25	101	8
Mansfeld-Südharz	482	14	38	130	6
Saalekreis	610	21	56	169	24
Salzlandkreis	653	35	58	153	21
Stendal	347	18	35	80	8
Wittenberg	394	19	58	87	9
<b>Sachsen-Anhalt</b>	<b>8 110</b>	<b>297</b>	<b>730</b>	<b>1 950</b>	<b>225</b>

<sup>1</sup> ohne Reisegewerbe**4. Gewerbeabmeldungen - nur Aufgaben ohne Verlagerung - 2020 nach Wirt-**

Kreisfreie Stadt Landkreis Land	vollstän- dige und teilweise Aufgabe <sup>1</sup> insgesamt	Davon			
		Verarbei- tendes Gewerbe	Bau- gewerbe	Handel, Instandhal- tung und Reparatur von Kfz	Verkehr und Lagerei
	Anzahl				
Dessau-Roßlau, Stadt	312	14	19	85	8
Halle (Saale), Stadt	1 126	18	126	229	32
Magdeburg, Landeshauptstadt	1 280	25	132	269	40
Altmarkkreis Salzwedel	312	19	30	85	9
Anhalt-Bitterfeld	635	30	105	139	14
Börde	605	25	75	125	18
Burgenlandkreis	617	18	89	157	19
Harz	812	39	89	188	20
Jerichower Land	334	13	47	90	8
Mansfeld-Südharz	526	22	57	140	13
Saalekreis	751	32	106	167	17
Salzlandkreis	724	35	97	197	18
Stendal	401	21	39	106	11
Wittenberg	490	23	59	122	15
<b>Sachsen-Anhalt</b>	<b>8 925</b>	<b>334</b>	<b>1 070</b>	<b>2 099</b>	<b>242</b>

<sup>1</sup> ohne Reisegewerbe

**schaftsbereichen, kreisfreien Städten und Landkreisen**

Noch: davon						
Gastge- werbe	Information und Kom- munikation	Erbr. von Finanz- und Versiche- rungsdienst- leistungen	Grundstücks- und Woh- nungswesen	Erbr. von frei- berufl., wiss. und techn. Dienstleistun- gen	Erbr. von sonst. wirt- schaftl. Dienst- leistungen	Sonstiges
Anzahl						
23	16	11	4	13	31	46
68	76	51	33	101	128	174
51	86	59	50	89	109	297
28	16	10	10	26	51	85
36	24	31	13	31	75	124
45	21	26	13	31	78	116
43	27	38	26	26	76	126
96	35	39	18	47	95	129
32	18	15	11	26	56	76
39	20	25	18	23	76	93
42	22	35	16	40	80	105
61	29	31	18	41	95	111
20	15	14	12	28	51	66
24	11	23	11	19	72	61
<b>608</b>	<b>416</b>	<b>408</b>	<b>253</b>	<b>541</b>	<b>1 073</b>	<b>1 609</b>

<sup>1</sup> ohne Reisegewerbe

**schaftsbereichen, kreisfreien Städten und Landkreisen**

Noch: davon						
Gastge- werbe	Information und Kom- munikation	Erbr. von Finanz- und Versiche- rungsdienst- leistungen	Grundstücks- und Woh- nungswesen	Erbr. von frei- berufl., wiss. und techn. Dienstleistun- gen	Erbr. von sonst. wirt- schaftl. Dienst- leistungen	Sonstiges
Anzahl						
32	10	21	9	33	41	40
109	49	47	30	123	114	249
98	58	73	36	84	176	289
23	9	18	8	15	42	54
64	13	37	10	36	85	102
63	15	23	15	33	90	123
73	19	35	16	30	68	93
104	26	41	12	43	110	140
31	7	13	8	16	42	59
58	9	28	7	22	79	91
62	19	50	19	47	111	121
68	15	28	13	24	107	122
34	10	22	8	19	52	79
46	2	34	11	27	70	81
<b>865</b>	<b>261</b>	<b>470</b>	<b>202</b>	<b>552</b>	<b>1 187</b>	<b>1 643</b>

<sup>1</sup> ohne Reisegewerbe

## 5. Gewerbeanmeldungen 2020 nach Wirt-

WZ 2008 Kode	Wirtschaftsgliederung	Gewerbean- meldungen <sup>1</sup> insgesamt	Davon	
			Neuerrichtungen <sup>2</sup>	
			zusammen	Neugrün- dung
Anzahl				
A	Land- und Forstwirtschaft, Fischerei	111	86	86
B	Bergbau und Gewinnung von Steinen und Erden	6	1	
C	Verarbeitendes Gewerbe	376	297	291
10	Herstellung von Nahrungs- und Futtermitteln	51	34	34
11	Getränkeherstellung	6	4	4
13	Herstellung von Textilien	36	32	31
14	Herstellung von Bekleidung (ohne Pelzbekleidung)	44	40	40
16	Herstellung von Holz-, Flecht-, Korb- und Korkwa- ren (ohne Möbel)	18	17	17
18	Herstellung von Druckerzeugnissen, Vervielfälti- gung von Ton-, Bild-, Datenträgern	16	11	11
25	Herstellung von Metallerzeugnissen	49	37	37
26	Herstellung von DV-Geräten, elektronischen und optischen Erzeugnissen	9	7	7
27	Herstellung von elektrischer Ausrüstung	6	4	4
28	Maschinenbau	15	12	11
29	Herstellung von Kraftwagen und Kraftwagenteilen	2	1	1
31	Herstellung von Möbeln	7	7	6
D	Energieversorgung	240	215	211
E	Wasserversorgung, Entsorgung, Beseitigung von Umweltverschmutzungen	23	16	16
F	Baugewerbe	918	730	724
41	Hochbau	26	22	21
42	Tiefbau	32	26	25
43	Vorbereitende Baustellenarbeiten, Bauinstallation, sonstiger Ausbau	860	682	678
G	Handel, Instandhaltung und Reparatur von Kfz	2 296	1 950	1 899
45	Kfz-Handel, Instandhaltung und Reparatur von Kfz	270	223	221
46	Großhandel (ohne Kfz)	331	283	281
47	Einzelhandel (ohne Handel mit Kraftfahrzeugen)	1 695	1 444	1 397
H	Verkehr und Lagerei	280	225	224
49	Landverkehr, Transport in Rohrleitungen	135	104	104
53	Post-, Kurier- und Expressdienste	74	69	69
I	Gastgewerbe	891	608	608
55	Beherbergung	130	108	108
56	Gastronomie	761	500	500
J	Information und Kommunikation	476	416	413
58	Verlagswesen	10	9	9
61	Telekommunikation	17	16	16
62	Dienstleistungen der Informationstechnologie	309	262	259
63	Informationsdienstleistungen	112	105	105
K	Erbringung von Finanz- und Versicherungsleistun- gen	488	408	396
66	Mit Finanz-, Versicherungsdiensten verbundene Tätigkeiten	389	320	318

<sup>1</sup> ohne Reisegewerbe<sup>2</sup> ohne Verlagerung

## schaftsbereichen

Noch: davon							WZ 2008 Kode
Noch: Neuer- richtungen²	Zuzug	Übernahme					
Umwandlung		zusammen	Wechsel der Rechtsform	Gesellschaf- tereintritt	Erbfolge/Kauf/ Pacht		
Anzahl							
-	17	8	3	-	5	A	
1	3	2	1	1	-	B	
6	43	36	12	2	22	C	
-	4	13	5	1	7	10	
-	1	1	-	-	1	11	
1	4	-	-	-	-	13	
-	4	-	-	-	-	14	
-	1	-	-	-	-	16	
-	2	3	-	-	3	18	
-	6	6	2	1	3	25	
-	1	1	1	-	-	26	
-	2	-	-	-	-	27	
1	3	-	-	-	-	28	
-	-	1	-	-	1	29	
1	-	-	-	-	-	31	
4	10	15	1	3	11	D	
-	4	3	-	1	2	E	
6	125	63	24	4	35	F	
1	3	1	1	-	-	41	
1	4	2	1	-	1	42	
4	118	60	22	4	34	43	
51	168	178	28	11	139	G	
2	22	25	2	1	22	45	
2	39	9	3	-	6	46	
47	107	144	23	10	111	47	
1	30	25	7	4	14	H	
-	17	14	5	2	7	49	
-	4	1	-	-	1	53	
-	10	273	23	-	250	I	
-	2	20	3	-	17	55	
-	8	253	20	-	233	56	
3	52	8	4	2	2	J	
-	-	1	-	1	-	58	
-	1	-	-	-	-	61	
3	42	5	3	-	2	62	
-	6	1	1	-	-	63	
12	73	7	2	-	5	K	
2	63	6	1	-	5	66	

<sup>1</sup> ohne Reisegewerbe<sup>2</sup> ohne Verlagerung

## Noch 5. Gewerbeanmeldungen 2020

WZ 2008 Kode	Wirtschaftsgliederung	Gewerbean- meldungen <sup>1</sup> insgesamt	Davon	
			Neuerrichtungen <sup>2</sup>	
			zusammen	Neugrün- dung
Anzahl				
L	Grundstücks- und Wohnungswesen	316	253	251
M	Freiberufliche, wissenschaftliche und technische Dienstleistungen	656	541	536
70	Verwaltung und Führung von Unternehmen, Unternehmensberatung	187	150	147
73	Werbung und Marktforschung	133	115	114
N	Sonstige wirtschaftliche Dienstleistungen	1 240	1 073	1 068
77	Vermietung von beweglichen Sachen	129	116	116
78	Vermittlung und Überlassung von Arbeitskräften	38	30	28
79	Reisebüros, -veranstalter und sonstige Reservierungen	32	18	17
81	Garten- und Landschaftsbau, Gebäudebetreuung	681	608	607
O	Öffentliche Verwaltung, Verteidigung, Sozialversicherung	-	-	-
P	Erziehung und Unterricht	186	151	151
Q	Gesundheits- und Sozialwesen	135	122	120
R	Kunst, Unterhaltung und Erholung	212	173	172
S	Erbringung von sonstigen Dienstleistungen	995	845	842
<b>A - S</b>	<b>Insgesamt</b>	<b>9 845</b>	<b>8 110</b>	<b>8 008</b>

<sup>1</sup> ohne Reisegewerbe<sup>2</sup> ohne Verlagerung



## nach Wirtschaftsbereichen

Noch: davon							WZ 2008 Kode
Noch: Neuer- richtungen <sup>2</sup>	Zuzug	Übernahme					
Umwandlung		zusammen	Wechsel der Rechtsform	Gesellschaft- tereintritt	Erbfolge/Kauf/ Pacht		
Anzahl							
2	46	17	7	1	9	L	
5	103	12	7	-	5	M	
3	33	4	3	-	1	70	
1	18	-	-	-	-	73	
5	135	32	13	1	18	N	
-	10	3	1	-	2	77	
2	8	-	-	-	-	78	
1	3	11	6	-	5	79	
1	60	13	3	-	10	81	
-	-	-	-	-	-	O	
-	25	10	3	-	7	P	
2	7	6	2	1	3	Q	
1	24	15	5	-	10	R	
3	98	52	4	1	47	S	
102	973	762	146	32	584	A - S	

<sup>1</sup> ohne Reisegewerbe<sup>2</sup> ohne Verlagerung

## 6. Gewerbeabmeldungen 2020 nach Wirt-

WZ 2008 Kode	Wirtschaftsgliederung	Gewerbeab- meldungen <sup>1</sup> insgesamt	Davon	
			Aufgabe <sup>2</sup>	
			zusammen	vollständi- ge Aufga- be
Anzahl				
A	Land- und Forstwirtschaft, Fischerei	85	71	70
B	Bergbau und Gewinnung von Steinen und Erden	2	1	1
C	Verarbeitendes Gewerbe	412	334	317
10	Herstellung von Nahrungs- und Futtermitteln	82	70	69
11	Getränkeherstellung	1	1	1
13	Herstellung von Textilien	20	16	16
14	Herstellung von Bekleidung (ohne Pelzbekleidung)	29	23	23
16	Herstellung von Holz-, Flecht-, Korb- und Korkwa- ren (ohne Möbel)	22	20	19
18	Herstellung von Druckerzeugnissen, Vervielfälti- gung von Ton-, Bild-, Datenträgern	14	10	10
25	Herstellung von Metallerzeugnissen	84	68	65
26	Herstellung von DV-Geräten, elektronischen und optischen Erzeugnissen	6	5	5
27	Herstellung von elektrischer Ausrüstung	3	2	2
28	Maschinenbau	15	10	10
29	Herstellung von Kraftwagen und Kraftwagenteilen	1	1	1
31	Herstellung von Möbeln	8	8	7
D	Energieversorgung	88	67	62
E	Wasserversorgung, Entsorgung, Beseitigung von Umweltverschmutzungen	56	53	50
F	Baugewerbe	1 224	1 070	1 062
41	Hochbau	29	22	21
42	Tiefbau	28	19	19
43	Vorbereitende Baustellenarbeiten, Bauinstallation, sonstiger Ausbau	1 167	1 029	1 022
G	Handel, Instandhaltung und Reparatur von Kfz	2 451	2 099	2 034
45	Kfz-Handel, Instandhaltung und Reparatur von Kfz	349	300	297
46	Großhandel (ohne Kfz)	349	294	289
47	Einzelhandel (ohne Handel mit Kraftfahrzeugen)	1 753	1 505	1 448
H	Verkehr und Lagerei	297	242	238
49	Landverkehr, Transport in Rohrleitungen	175	146	145
53	Post-, Kurier- und Expressdienste	45	37	36
I	Gastgewerbe	1 017	865	865
55	Beherbergung	136	119	119
56	Gastronomie	881	746	746
J	Information und Kommunikation	333	261	254
58	Verlagswesen	14	12	12
61	Telekommunikation	9	8	8
62	Dienstleistungen der Informationstechnologie	217	163	156
63	Informationsdienstleistungen	75	65	65
K	Erbringung von Finanz- und Versicherungsleistun- gen	573	470	457
66	Mit Finanz-, Versicherungsdiensten verbundene Tätigkeiten	508	416	416

<sup>1</sup> ohne Reisegewerbe<sup>2</sup> ohne Verlagerung

## schaftsbereichen

Noch: davon							WZ 2008 Kode
Noch: Aufgabe²	Fortzug	Übergabe					
Umwandlung		zusammen	Wechsel der Rechtsform	Gesellschaft- teraustritt	Erbfolge/ Verkauf/ Verpachtung		
Anzahl							
1	9	5	2	1	2	A	
-	1	-	-	-	-	B	
17	46	32	9	7	16	C	
1	4	8	1	1	6	10	
-	-	-	-	-	-	11	
-	2	2	-	2	-	13	
-	6	-	-	-	-	14	
1	2	-	-	-	-	16	
-	1	3	-	-	3	18	
3	9	7	3	2	2	25	
-	1	-	-	-	-	26	
-	1	-	-	-	-	27	
-	4	1	-	1	-	28	
-	-	-	-	-	-	29	
1	-	-	-	-	-	31	
5	6	15	1	2	12	D	
3	-	3	-	2	1	E	
8	94	60	22	13	25	F	
1	6	1	-	1	-	41	
-	4	5	4	-	1	42	
7	84	54	18	12	24	43	
65	167	185	48	21	116	G	
3	27	22	5	3	14	45	
5	39	16	6	1	9	46	
57	101	147	37	17	93	47	
4	28	27	12	5	10	H	
1	12	17	8	2	7	49	
1	5	3	2	-	1	53	
-	14	138	27	11	100	I	
-	3	14	3	-	11	55	
-	11	124	24	11	89	56	
7	67	5	2	1	2	J	
-	2	-	-	-	-	58	
-	1	-	-	-	-	61	
7	50	4	2	-	2	62	
-	10	-	-	-	-	63	
13	93	10	4	1	5	K	
-	82	10	4	1	5	66	

<sup>1</sup> ohne Reisegewerbe<sup>2</sup> ohne Verlagerung

## Noch 6. Gewerbeabmeldungen 2020

WZ 2008 Kode	Wirtschaftsgliederung	Gewerbeab- meldungen <sup>1</sup> insgesamt	Davon	
			Aufgabe <sup>2</sup>	
			zusammen	vollständi- ge Aufga- be
Anzahl				
L	Grundstücks- und Wohnungswesen	244	202	193
M	Freiberufliche, wissenschaftliche und technische Dienstleistungen	660	552	549
70	Verwaltung und Führung von Unternehmen, Unternehmensberatung	132	99	97
73	Werbung und Marktforschung	221	190	190
N	Sonstige wirtschaftliche Dienstleistungen	1 354	1 187	1 176
77	Vermietung von beweglichen Sachen	88	75	74
78	Vermittlung und Überlassung von Arbeitskräften	67	58	55
79	Reisebüros, -veranstalter und sonstige Reservierungen	74	58	57
81	Garten- und Landschaftsbau, Gebäudebetreuung	618	552	551
O	Öffentliche Verwaltung, Verteidigung, Sozialversicherung	1	-	-
P	Erziehung und Unterricht	179	153	153
Q	Gesundheits- und Sozialwesen	95	83	81
R	Kunst, Unterhaltung und Erholung	238	192	191
S	Erbringung von sonstigen Dienstleistungen	1 182	1 023	1 023
<b>A - S</b>	<b>Insgesamt</b>	<b>10 491</b>	<b>8 925</b>	<b>8 776</b>

<sup>1</sup> ohne Reisegewerbe<sup>2</sup> ohne Verlagerung

## nach Wirtschaftsbereichen

Noch: davon							WZ 2008 Kode
Noch: Aufgabe <sup>2</sup>	Fortzug	Übergabe					
Umwandlung		zusammen	Wechsel der Rechtsform	Gesellschaft- teraustritt	Erbfolge/ Verkauf/ Verpachtung		
Anzahl							
9	33	9	3	-	6	L	
3	96	12	6	3	3	M	
2	28	5	2	3	-	70	
-	31	-	-	-	-	73	
11	126	41	16	3	22	N	
1	7	6	1	1	4	77	
3	6	3	2	1	-	78	
1	6	10	6	-	4	79	
1	52	14	5	-	9	81	
-	1	-	-	-	-	O	
-	17	9	1	2	6	P	
2	8	4	2	-	2	Q	
1	27	19	4	-	15	R	
-	112	47	6	4	37	S	
149	945	621	165	76	380	A - S	

<sup>1</sup> ohne Reisegewerbe<sup>2</sup> ohne Verlagerung

## 7. Gewerbeanmeldungen und -abmeldungen 2020 nach Wirt-

WZ 2008 Kode	Wirtschaftsgliederung	Anmeldungen <sup>1</sup>	
		insgesamt	Veränderung zum Vorjahr bzw. Vor- jahreszeitraum
		Anzahl	um %
A	Land- und Forstwirtschaft, Fischerei	111	-9,0
B	Bergbau und Gewinnung von Steinen und Erden	6	20,0
C	Verarbeitendes Gewerbe	376	-13,6
10	Herstellung von Nahrungs- und Futtermitteln	51	-5,6
11	Getränkeherstellung	6	-25,0
13	Herstellung von Textilien	36	111,8
14	Herstellung von Bekleidung (ohne Pelzbekleidung)	44	63,0
16	Herstellung von Holz-, Flecht-, Korb- und Korkwa- ren (ohne Möbel)	18	-5,3
18	Herstellung von Druckerzeugnissen, Vervielfälti- gung von Ton-, Bild-, Datenträgern	16	100,0
25	Herstellung von Metallerzeugnissen	49	-44,3
26	Herstellung von DV-Geräten, elektronischen und optischen Erzeugnissen	9	200,0
27	Herstellung von elektrischer Ausrüstung	6	-40,0
28	Maschinenbau	15	15,4
29	Herstellung von Kraftwagen und Kraftwagenteilen	2	-66,7
31	Herstellung von Möbeln	7	-36,4
D	Energieversorgung	240	6,7
E	Wasserversorgung, Entsorgung, Beseitigung von Umweltverschmutzungen	23	-46,5
F	Baugewerbe	918	-21,3
41	Hochbau	26	-
42	Tiefbau	32	23,1
43	Vorbereitende Baustellenarbeiten, Bauinstallation, sonstiger Ausbau	860	-22,9
G	Handel, Instandhaltung und Reparatur von Kfz	2 296	-2,0
45	Kfz-Handel, Instandhaltung und Reparatur von Kfz	270	-21,5
46	Großhandel (ohne Kfz)	331	-15,8
47	Einzelhandel (ohne Handel mit Kraftfahrzeugen)	1 695	5,6
H	Verkehr und Lagerei	280	2,2
49	Landverkehr, Transport in Rohrleitungen	135	-9,4
53	Post-, Kurier- und Expressdienste	74	72,1
I	Gastgewerbe	891	-15,6
55	Beherbergung	130	-20,7
56	Gastronomie	761	-14,7
J	Information und Kommunikation	476	21,4
58	Verlagswesen	10	-41,2
61	Telekommunikation	17	30,8
62	Dienstleistungen der Informationstechnologie	309	30,9
63	Informationsdienstleistungen	112	21,7
K	Erbringung von Finanz- und Versicherungsleistun- gen	488	14,3
66	Mit Finanz-, Versicherungsdiensten verbundene Tätigkeiten	389	9,3

<sup>1</sup> ohne Reisegewerbe<sup>2</sup> ohne Verlagerung

**schaftsbereichen - Veränderung zum Vorjahr**

Noch: Anmeldungen <sup>1</sup>	Abmeldungen <sup>1</sup>			WZ 2008 Kode
	insgesamt	Veränderung zum Vorjahr bzw. Vor- jahreszeitraum	dar. Aufgabe <sup>2</sup>	
Anzahl	Anzahl	um %	Anzahl	
86	85	-19,0	71	A
1	2	-50,0	1	B
297	412	-12,3	334	C
34	82	43,9	70	10
4	1	-83,3	1	11
32	20	42,9	16	13
40	29	-17,1	23	14
17	22	-4,3	20	16
11	14	27,3	10	18
37	84	-21,5	68	25
7	6	-	5	26
4	3	-50,0	2	27
12	15	-	10	28
1	1	-80,0	1	29
7	8	-20,0	8	31
215	88	-14,6	67	D
16	56	-59,1	53	E
730	1 224	-16,6	1 070	F
22	29	-6,5	22	41
26	28	-20,0	19	42
682	1 167	-16,8	1 029	43
1 950	2 451	-14,5	2 099	G
223	349	-9,8	300	45
283	349	-22,8	294	46
1 444	1 753	-13,5	1 505	47
225	297	-4,8	242	H
104	175	-3,3	146	49
69	45	-18,2	37	53
608	1 017	-15,5	865	I
108	136	-26,5	119	55
500	881	-13,5	746	56
416	333	17,7	261	J
9	14	-26,3	12	58
16	9	-47,1	8	61
262	217	25,4	163	62
105	75	47,1	65	63
408	573	2,1	470	K
320	508	-3,2	416	66

<sup>1</sup> ohne Reisegewerbe<sup>2</sup> ohne Verlagerung

### Noch 7. Gewerbeanmeldungen und -abmeldungen 2020

WZ 2008 Kode	Wirtschaftsgliederung	Anmeldungen <sup>1</sup>	
		insgesamt	Veränderung zum Vorjahr bzw. Vor- jahreszeitraum
		Anzahl	um %
L	Grundstücks- und Wohnungswesen	316	21,1
M	Freiberufliche, wissenschaftliche und technische Dienstleistungen	656	-21,3
70	Verwaltung und Führung von Unternehmen, Unter- nehmensberatung	187	-12,2
73	Werbung und Marktforschung	133	-29,3
N	Sonstige wirtschaftliche Dienstleistungen	1 240	-9,6
77	Vermietung von beweglichen Sachen	129	11,2
78	Vermittlung und Überlassung von Arbeitskräften	38	-48,6
79	Reisebüros, -veranstalter und sonstige Reservie- rungen	32	-22,0
81	Garten- und Landschaftsbau, Gebäudebetreuung	681	-16,3
O	Öffentliche Verwaltung, Verteidigung, Sozialversi- cherung	-	-
P	Erziehung und Unterricht	186	6,3
Q	Gesundheits- und Sozialwesen	135	-4,3
R	Kunst, Unterhaltung und Erholung	212	-31,8
S	Erbringung von sonstigen Dienstleistungen	995	-25,9
<b>A - S</b>	<b>Insgesamt</b>	<b>9 845</b>	<b>-9,9</b>

<sup>1</sup> ohne Reisegewerbe

<sup>2</sup> ohne Verlagerung



## nach Wirtschaftsbereichen - Veränderung zum Vorjahr

Noch: Anmeldungen <sup>1</sup>	Abmeldungen <sup>1</sup>			WZ 2008 Kode
dar. Neuerrichtungen	insgesamt	Veränderung zum Vorjahr bzw. Vor- jahreszeitraum	dar. Aufgabe <sup>2</sup>	
Anzahl	Anzahl	um %	Anzahl	
253	244	5,6	202	L
541	660	-2,2	552	M
150	132	-16,5	99	70
115	221	27,7	190	73
1 073	1 354	-12,9	1 187	N
116	88	-6,4	75	77
30	67	-31,6	58	78
18	74	7,2	58	79
608	618	-27,7	552	81
-	1	-	-	O
151	179	7,8	153	P
122	95	-16,7	83	Q
173	238	-17,9	192	R
845	1 182	-21,8	1 023	S
<b>8 110</b>	<b>10 491</b>	<b>-13,0</b>	<b>8 925</b>	<b>A - S</b>

<sup>1</sup> ohne Reisegewerbe<sup>2</sup> ohne Verlagerung

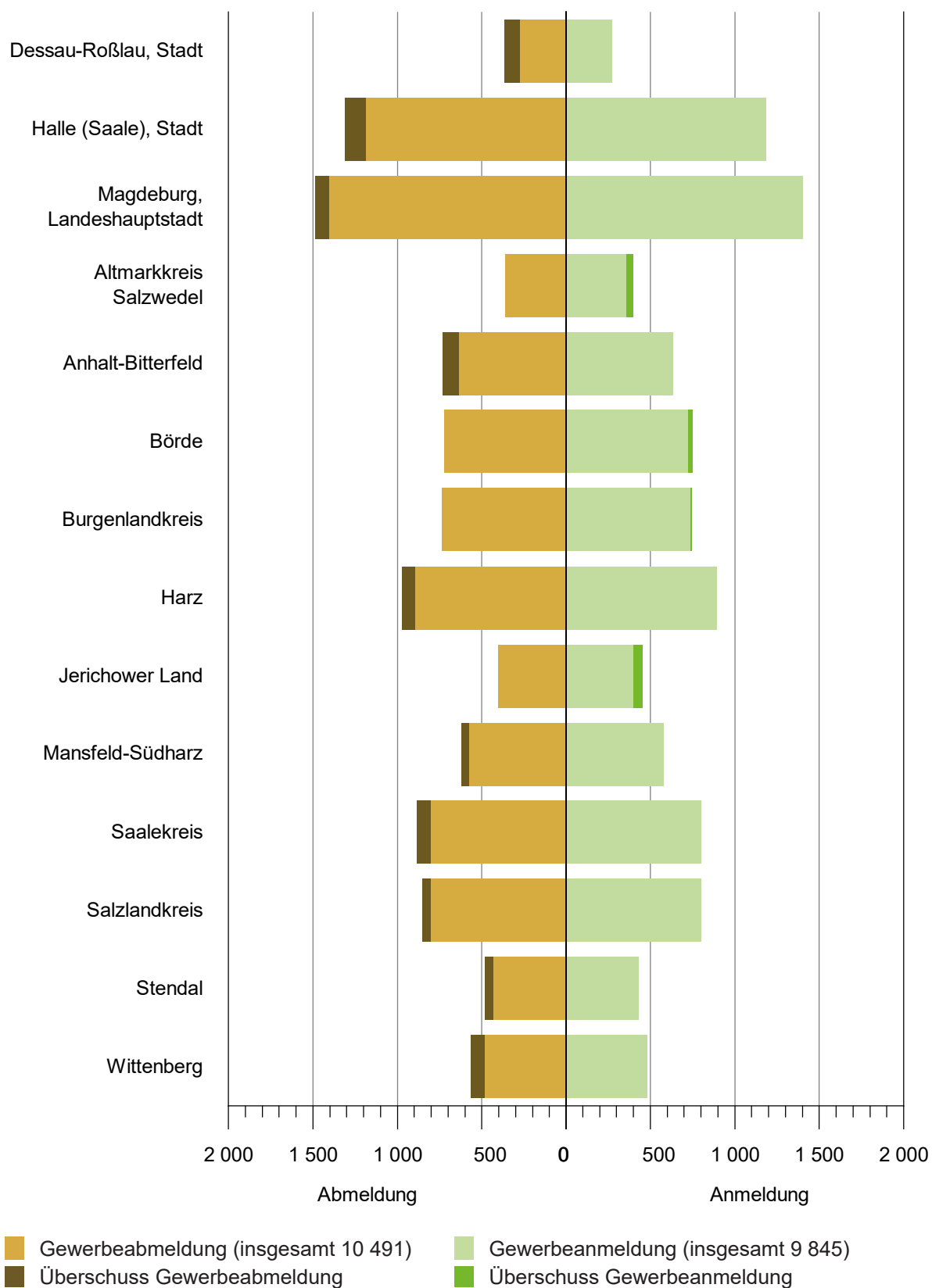
## 8. Gewerbeanmeldungen und -abmeldungen 2020 nach Rechtsform, Einzelunternehmen nach Staatsangehörigkeit und Geschlecht

Art der Niederlassung ----- Rechtsform ----- Staatsangehörigkeit ----- Geschlecht	Anmeldungen <sup>1</sup>			Abmeldungen <sup>1</sup>		
	insge- samt	Verände- rung zum Vorjahr bzw. Vor- jahreszeit- raum	dar. Neuer- richtun- gen	insge- samt	Verände- rung zum Vorjahr bzw. Vor- jahreszeit- raum	dar. Aufga- be <sup>2</sup>
	Anzahl	um %	Anzahl	Anzahl	um %	Anzahl
Insgesamt	9 845	-9,9	8 110	10 491	-13,0	8 925
	nach Art der Niederlassung					
Hauptniederlassung	8 671	-9,2	7 160	9 121	-14,0	7 759
Zweigniederlassung	190	-25,5	141	244	-11,9	201
Unselbstständige Zweigstelle	984	-12,0	809	1 126	-3,9	965
	nach der Rechtsform des Unternehmens					
OHG	26	-13,3	16	30	-11,8	16
KG	19	35,7	12	12	-47,8	8
GmbH & Co. KG	273	-14,7	204	150	-29,2	116
GbR	319	-11,1	261	406	-21,5	296
AG	26	-16,1	21	52	48,6	45
Ges. mit beschr. Haftung	1 591	-6,6	1 211	1 356	-5,1	1 079
Genossenschaft	4	-75,0	4	18	5,9	16
Priv. Company lim. by Shares	6	-64,7	4	25	-28,6	19
Sonstige Rechtsformen	50	-24,2	40	51	34,2	42
Einzelunternehmen	7 531	-10,0	6 337	8 391	-13,6	7 288
	nach Staatsangehörigkeit des Inhabers eines Einzelunternehmens					
Darunter						
deutsch	6 403	-8,3	5 370	7 444	-11,4	6 461
griechisch	22	-33,3	13	22	-42,1	17
italienisch	18	28,6	16	16	-15,8	14
niederländisch	8	-55,6	8	12	20,0	10
russisch	28	-6,7	26	25	8,7	16
türkisch	123	-5,4	84	86	-33,3	61
	Einzelunternehmer/-innen nach Geschlecht					
Weiblich	2 681	-4,2	2 286	2 917	-9,5	2 557
Männlich	4 850	-12,9	4 051	5 474	-15,7	4 731

<sup>1</sup> ohne Reisegewerbe

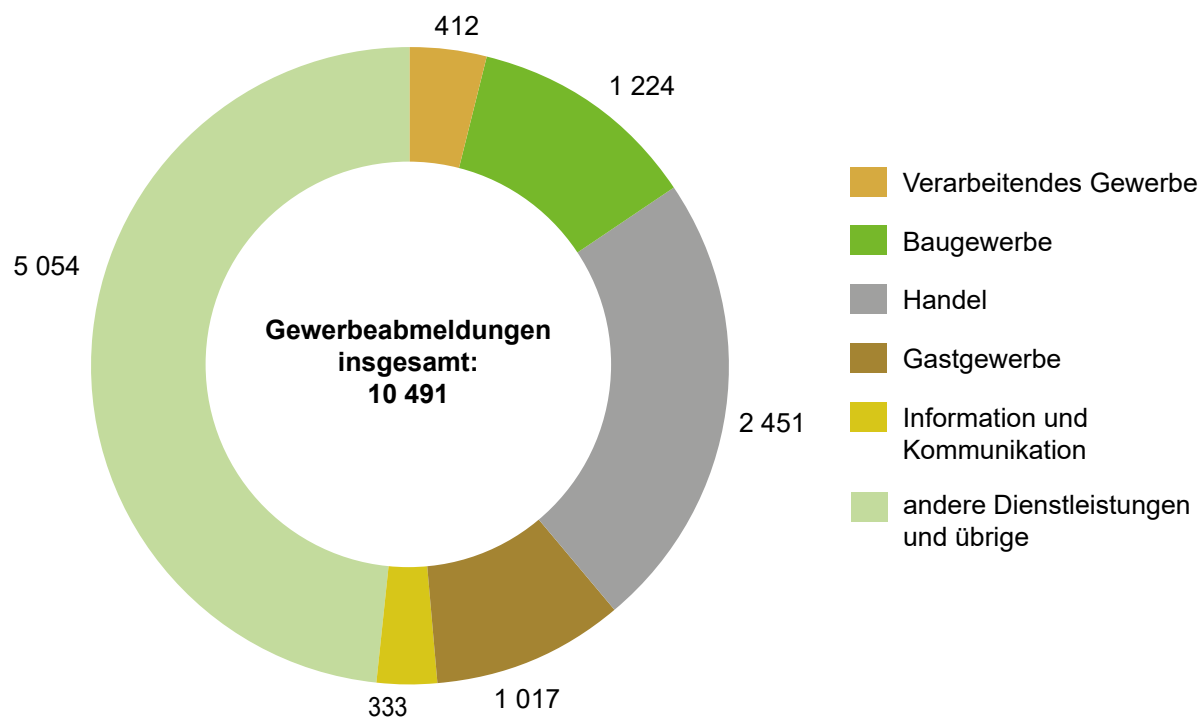
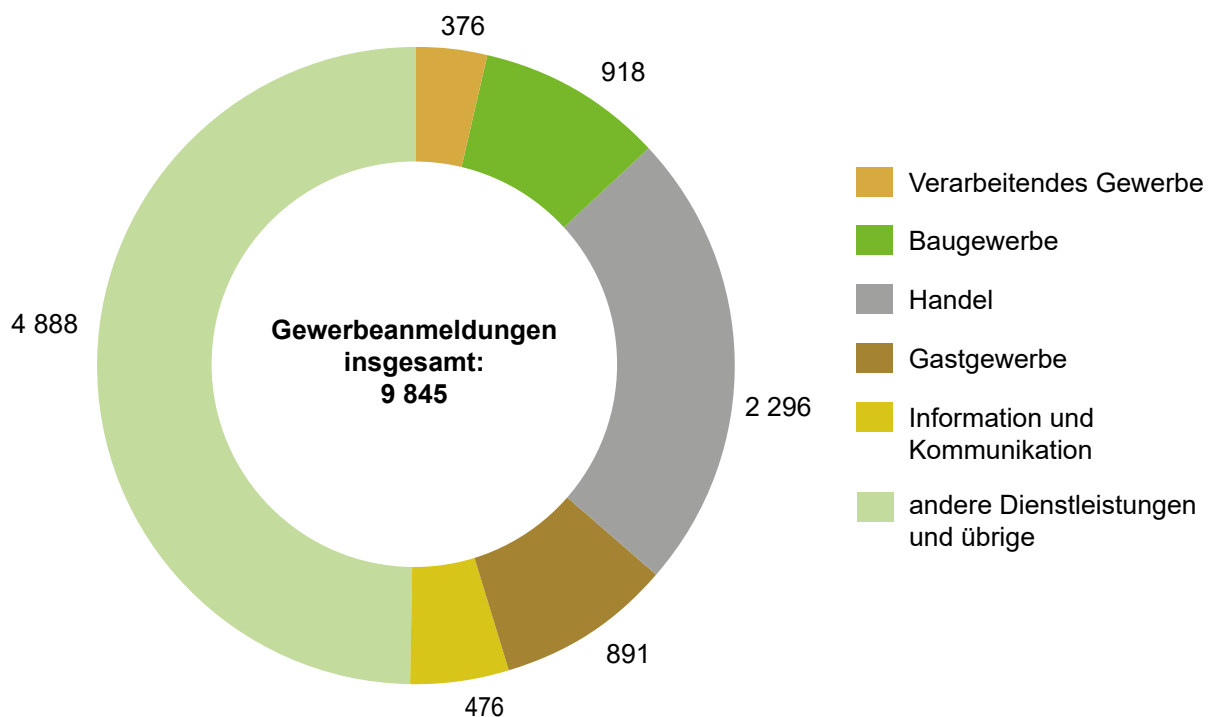
<sup>2</sup> ohne Verlagerung

**Abb. A: Gegenüberstellung der Gewerbebeanmeldungen und Gewerbeabmeldungen 2020 nach kreisfreien Städten und Landkreisen**



Hinweis: Gewerbean- und -abmeldungen ohne Reisegewerbe

**Abb. B: Anteile der Wirtschaftsbereiche an den Gewerbeanmeldungen und Gewerbeabmeldungen 2020**



# Veröffentlichungen im Statistischen Landesamt Sachsen-Anhalt

Im Monat Juni 2021 erschienen

Bestell-Nr.	Kennziffer/Periodizität	Titel	Preis Print (in EUR)
1 Z 0 03	Z	Statistisches Monatsheft 06/2021	5,50
4 S 036	S	7. Regionalisierte Bevölkerungsprognose Sachsen-Anhalt 2019 - 2035 Annahmen und Ergebnisse	9,00
4 S 0 39	S	7. Regionalisierte Bevölkerungsprognose Sachsen-Anhalt 2019 - 2035 Annahmen und Ergebnisse - Kurzfassung	2,50
3 A 1 02	A I j-20	Bevölkerung der Gemeinden Stand: 31.12.2020	4,50
3 A 1 04	A I j-20	Bevölkerung nach Alter und Geschlecht Stand: 31.12.2020	4,50
3 A 1 11	A I unreg.	7. Regionalisierte Bevölkerungsprognose Sachsen-Anhalt 2019 - 2035	14,50
3 A 1 19	A I j20	Bevölkerung nach Altersgruppen und Geschlecht Stand: 31.12.2020: Gemeinden	14,50
3 A 6 03	A VI j/20	Erwerbstätige am Arbeitsort und Arbeitsvolumen nach Wirtschaftszweigen 1991 - 2020, I/2008 - IV/2020 Stand: August 2020/Februar 2021	8,00
3 A 6 06	A VI j/20	Pendlerströme der sozialversicherungspflichtig Beschäftigten Stichtag: 30.06.2020	3,00
3 B 1 01	B I j/20	Allgemeinbildende Schulen: Schuljahresanfangsstatistik Schuljahr 2020/21	9,50
3 C 3 10	C III j/20	Viehbestände: Rinder, Schweine, Schafe Stand: 3. November 2020, endgültige Ergebnisse	3,00
3 D 3 01	D III j/20	Insolvenzverfahren Jahr 2020	4,50
3 E 1 02	E I m-03/21	Tätige Personen, Umsatz im Verarbeitenden Gewerbe sowie im Bergbau und der Gewinnung von Steinen und Erden März 2021: vorläufige Ergebnisse Betriebe mit 50 und mehr tätigen Personen	5,00
3 E 1 09	E I vj-04/20	Produktion ausgewählter Erzeugnisse IV. Quartal 2020, Jahr 2020	3,00
3 E 2 01	E II m-03/21	Umsatz, Tätige Personen, Auftragseingang und Auftragsbestand im Baugewerbe März 2021	2,50
3 F 2 02	F II j/20	Baugenehmigungen und Bauüberhand im Wohn- und Nichtwohnbau Jahr 2020	3,50
3 G 4 01	G IV m-01/21	Gäste und Übernachtungen im Reiseverkehr, Beherbergungskapazität Januar 2021, vorläufige Ergebnisse	6,00
3 H II 01	H II m-11/20	Binnenschifffahrt November 2020	4,00
3 H II 01	H II m-12/20	Binnenschifffahrt Dezember 2020	4,00
3 L 2 01	L II vj-01/21	Gemeindefinanzen: Einzahlungen und Auszahlungen Kassenstatistik 01.01.2021 - 31.03.2021; Schuldenstatistik 31.03.2021	15,50
3 L 3 02	L III j/20	Personal im öffentlichen Dienst Stand: 30.06.2020	7,00

Alle Veröffentlichungen stehen kostenfrei als PDF-Datei zum Download unter <https://statistik.sachsen-anhalt.de> zur Verfügung. Bei einer Bestellung ersetzen Sie bitte die erste Stelle der Bestellnummer durch eine „6“.



**D I**  
**hj-2/20**