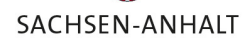


## 2021

2020

2019



## **Herausgabemonat Juli 2021**

### **Inhaltliche Verantwortung:**

Dezernat Forschungsdatenzentrum, Unternehmensregister, Gesamtrechnungen  
Herr Rößner                                      Telefon: 0345 2318-355

### **Pressesprecherin/Dezernatsleiterin Öffentlichkeitsarbeit:**

Frau Richter-Grünwald                      Telefon: 0345 2318-702

### **Informations- und Auskunftsdienst**

Frau Hannemann                              Telefon: 0345 2318-777  
Frau Heyl                                        Telefon: 0345 2318-716  
Frau Booch                                      Telefon: 0345 2318-715  
    Telefax: 0345 2318-913  
    E-Mail: [info@stala.mi.sachsen-anhalt.de](mailto:info@stala.mi.sachsen-anhalt.de)  
    Internet: <https://statistik.sachsen-anhalt.de>  
    Twitter: @StatistikLSA

**Vertrieb:**                                        Telefon: 0345 2318-718  
    E-Mail: [shop@stala.mi.sachsen-anhalt.de](mailto:shop@stala.mi.sachsen-anhalt.de)

**Bibliothek und  
Besucherdienst:**                              Merseburger Straße 2  
    Montag - Freitag: 8.00 Uhr - 12.00 Uhr  
    Telefon: 0345 2318-714  
    E-Mail: [bibliothek@stala.mi.sachsen-anhalt.de](mailto:bibliothek@stala.mi.sachsen-anhalt.de)

**Schriftliche  
Bestellungen an:**                              Statistisches Landesamt Sachsen-Anhalt  
    Öffentlichkeitsarbeit  
    Postfach 20 11 56  
    06012 Halle (Saale)


**Herausgabe:**                                    Statistisches Landesamt Sachsen-Anhalt

©                      Statistisches Landesamt Sachsen-Anhalt, Halle (Saale) 2021  
                                 Auszugsweise Vervielfältigung und Verbreitung mit Quellenangabe gestattet.

Bezug:    Preis: 3,50 Euro  
    kostenfrei als PDF-Datei verfügbar - Bestell-Nr.: 6D101

# Statistischer Bericht

---



Gewerbeanzeigen

Gewerbeanmeldungen  
und Gewerbeabmeldungen

1. Halbjahr 2020

Land Sachsen-Anhalt

---



## Inhalt

Vorbemerkungen .....	5
Rechtsgrundlage .....	5
Methodische Hinweise.....	5
1. Gewerbeanmeldungen und -abmeldungen 1. Halbjahr 2020 nach kreisfreien Städten und Landkreisen .....	7
2. Gewerbeanmeldungen und -abmeldungen 1990 - 1. Halbjahr 2020 .....	8
3. Gewerbeanmeldungen - nur Neuerrichtungen ohne Verlagerung - 1. Halbjahr 2020 nach Wirtschaftsbereichen, kreisfreien Städten und Landkreisen.....	10
4. Gewerbeabmeldungen - nur Aufgaben ohne Verlagerung - 1. Halbjahr 2020 nach Wirtschaftsbereichen, kreisfreien Städten und Landkreisen.....	10
5. Gewerbeanmeldungen 1. Halbjahr 2020 nach Wirtschaftsbereichen .....	12
6. Gewerbeabmeldungen 1. Halbjahr 2020 nach Wirtschaftsbereichen .....	16
7. Gewerbeanmeldungen und -abmeldungen 1. Halbjahr 2020 nach Wirtschaftsbereichen - Veränderung zum Vorjahr .....	20
8. Gewerbeanmeldungen und -abmeldungen 1. Halbjahr 2020 nach Rechtsform, Einzelunternehmen nach Staatsangehörigkeit und Geschlecht .....	24
Abb. A: Gegenüberstellung der Gewerbeanmeldungen und Gewerbeabmeldungen 1. Halbjahr 2020 nach kreisfreien Städten und Landkreisen .....	25
Abb. B: Anteile der Wirtschaftsbereiche an den Gewerbeanmeldungen und Gewerbeabmeldungen 1. Halbjahr 2020 .....	26



## Vorbemerkungen

Die Gewerbeanzeigenstatistik wird seit 1996 bundeseinheitlich durchgeführt. Sie beruht auf der in der Gewerbeordnung festgelegten Pflicht, nach dem Beginn oder Beendigung eines Gewerbes sowie sonstige Änderungen in der Gewerbeausübung der zuständigen Behörde anzuzeigen sind.

Aufgabe der Gewerbeanzeigenstatistik ist es insbesondere, Informationen über Existenzgründungen und Stilllegungen bereitzustellen, die in der Wirtschafts- und Strukturpolitik Verwendung finden. Darüber hinaus werden aktuelle Informationen für die Aktualisierung und Pflege des statistischen Unternehmensregisters gewonnen.

## Rechtsgrundlage

Rechtsgrundlage der Gewerbeanzeigenstatistik bildet die Gewerbeordnung in der Fassung der Bekanntmachung vom 22. Februar 1999 (BGBl. I S. 202), zuletzt geändert durch Artikel 1 des Gesetzes vom 17. Oktober 2017 (BGBl. I S. 3562). Das Gesetz bestimmt die konkreten Inhalte aus den Gewerbeanzeigen für die monatliche Übermittlung durch die Gewerbeämter an die Statistischen Landesämter.

## Methodische Hinweise

Die vorstehend aufgeführte Rechtsvorschrift bildet die Grundlage für die Erfassung und Auswertung der Gewerbeanzeigen nach bundeseinheitlichen Kriterien.

Die Gewerbeanzeigen beinhalten u. a. solche betriebsbezogenen Erhebungsmerkmale wie

- ausgeübte Tätigkeit,
- Art eines Betriebes,
- Anzahl der beschäftigten Arbeitnehmer,
- Grad der Selbstständigkeit,
- Grund der Meldung,
- Geschlecht.

Im vorliegenden Bericht werden die Gewerbeanzeigen in regionaler Gliederung nach kreisfreien Städten, Landkreisen und dem Land Sachsen-Anhalt sowie nach den Abschnitten der ab dem Jahr 2008 gültigen EU-einheitlichen „**Klassifikation der Wirtschaftszweige, Ausgabe 2008**“ (**WZ 2008**) dargestellt. Eine Rückrechnung der Ergebnisse zurückliegender Jahre ist auf Grund der Nichtvergleichbarkeit nicht möglich.

Grundlage für die regionale Darstellung bildet der aktuelle Gebietsstand.

Ab 1996 werden alle Ergebnisse ohne Reisegewerbe und für den Zeitraum 1996 bis 2016 zusätzlich ohne Automatenaufsteller dargestellt.

## Definitionen

**Gewerbeanmeldung:** Eine Gewerbeanmeldung ist bei Beginn eines Gewerbes durch Neuerrichtung, bei Übernahme eines bereits bestehenden Betriebes durch einen anderen Gewerbetreibenden, bei Änderung der Rechtsform und durch Verlagerung eines Betriebes aus einem anderen Meldebezirk abzugeben.

**Neuerrichtung:** Zur Neuerrichtung zählen die erstmalige Anmeldung eines Gewerbebetriebes als Hauptniederlassung, Zweigniederlassung, unselbstständige Zweigstelle, die Anmeldung als Neuerrichtung eines Kleingewerbetreibenden bzw. einer Nebentätigkeit sowie Gründungen nach dem Umwandlungsgesetz.

**Zuzug:** Verlagerung eines Betriebes infolge Zuzug aus einem anderen Meldebezirk.

**Übernahme:** Hier sind alle übrigen Meldegründe - vom Kauf bis zur Rechtsformänderung - zusammengefasst.

**Gewerbeabmeldung:** Eine Gewerbeabmeldung erfolgt bei vollständiger Aufgabe eines Betriebes, bei teilweiser Aufgabe eines weiterhin bestehenden Betriebes (z. B. einer Zweigniederlassung) bzw. Aufgabe eines weiterhin bestehenden Betriebes infolge Eigentümerwechsels, bei Änderung der Rechtsform sowie bei Verlagerung eines Betriebes in einen anderen Meldebezirk.

**Aufgabe:** Hierin sind die vollständige Aufgabe eines Gewerbebetriebes, eines Kleingewerbetreibenden bzw. einer Nebenerwerbstätigkeit sowie die teilweise Aufgabe eines weiterhin bestehenden Betriebes durch Aufgabe einer Zweigniederlassung oder unselbstständigen Zweigstelle enthalten.

**Fortzug:** Verlagerung eines Betriebes infolge Fortzug in einen anderen Meldebezirk.

**Übergabe:** Hier sind alle übrigen Meldegründe - vom Verkauf bis zur Rechtsformänderung - zusammengefasst.

**Ummeldung:** Eine Ummeldung erfolgt bei Änderung der Betriebstätigkeit (z. B. Umwandlung eines Großhandels in einen Einzelhandel), bei Erweiterung der Betriebstätigkeit (z. B. eines Handwerks um einen Einzelhandel) sowie bei Verlagerung des Betriebes innerhalb eines Meldebezirkes.

**Hinweis:** Mit der Einführung des „Ersten Gesetzes zum Abbau bürokratischer Hemmnisse, insbesondere in der mittelständischen Wirtschaft“ am 22.08.2006 werden die Gewerbeummeldungen für die Zwecke der Gewerbeanzeigenstatistik seit 01.01.2007 nicht mehr ausgewertet.

Abweichungen gegenüber früheren Veröffentlichungen erklären sich durch später vorgenommene Korrekturen bzw. Gebietsveränderungen.

### Zeichenerklärungen

- nichts vorhanden (genau Null)
- . Zahlenwert unbekannt oder geheim zu halten
- x Tabellenfach gesperrt, weil Aussage nicht sinnvoll
- ... Angaben fallen später an



# 1. Gewerbeanmeldungen und -abmeldungen 1. Halbjahr 2020 nach kreisfreien Städten und Landkreisen

Kreisfreie Stadt Landkreis Land	Anmeldungen <sup>1, 2</sup>			Abmeldungen <sup>1, 2</sup>		
	insgesamt	Veränderung zum Vorjahr bzw. Vorjahreszeitraum	dar. Neuerichtungen <sup>1</sup>	insgesamt	Veränderung zum Vorjahr bzw. Vorjahreszeitraum	dar. vollständige und teilweise Aufgabe <sup>1</sup>
	Anzahl	um %	Anzahl	Anzahl	um %	Anzahl
Dessau-Roßlau, Stadt	123	-26,8	111	174	-21,6	147
Halle (Saale), Stadt	611	-15,1	523	639	-18,5	540
Magdeburg, Landeshauptstadt	665	-3,3	544	690	-11,9	588
Altmarkkreis Salzwedel	184	-17,5	160	161	-6,9	133
Anhalt-Bitterfeld	313	-30,8	247	326	-34,5	278
Börde	345	-26,9	282	366	-15,5	293
Burgenlandkreis	364	-21,7	290	339	-17,9	279
Harz	446	-15,5	353	459	-18,3	372
Jerichower Land	214	-17,1	181	188	-25,7	157
Mansfeld-Südharz	283	-19,8	247	292	-15,6	260
Saalekreis	420	-14,5	320	432	-19,7	364
Salzlandkreis	383	-9,5	311	385	-20,3	331
Stendal	191	-23,0	154	232	-28,2	198
Wittenberg	245	-12,8	206	261	-22,6	220
<b>Sachsen-Anhalt</b>	<b>4 787</b>	<b>-17,0</b>	<b>3 929</b>	<b>4 944</b>	<b>-19,6</b>	<b>4 160</b>

<sup>1</sup> ohne Verlagerung

<sup>2</sup> ohne Reisegewerbe

## 2. Gewerbeanmeldungen und

Jahr ----- Wirtschaftsbereich	Anmeldungen <sup>1</sup>			
	insgesamt	Veränderung zum Vorjahr bzw. Vor- jahreszeit- raum	darunter	
			Neuerrich- tungen <sup>2</sup>	Veränderung zum Vorjahr bzw. Vor- jahreszeit- raum
	Anzahl	um %	Anzahl	und %
1990	47 991	.	.	.
1991	45 061	-6,1	.	.
1992	36 336	-19,4	.	.
1993	32 427	-10,8	26 787	.
1994	28 237	-12,9	23 760	-11,3
1995	28 200	-0,1	23 739	-0,1
1996	22 716	-19,4	19 034	-19,8
1997	23 103	1,6	18 752	-1,6
1998	23 797	3,0	19 537	4,2
1999	21 797	-8,4	17 635	-9,7
2000	19 893	-8,7	15 851	-10,1
2001	19 148	-3,7	15 543	-1,9
2002	17 258	-9,9	14 333	-7,8
2003	19 645	13,8	17 612	22,9
2004	25 071	27,6	22 925	30,2
2005	21 401	-14,6	19 145	-16,5
2006	19 908	-7,0	17 618	-8,0
2007	17 868	-10,2	15 524	-11,9
2008	16 622	-7,0	14 404	-7,2
2009	17 137	3,1	14 658	1,8
2010	16 533	-3,5	14 266	-2,7
2011	14 677	-11,2	12 522	-12,2
2012	13 378	-8,9	11 264	-10,0
2013	12 688	-5,2	10 665	-5,3
2014	12 513	-1,4	10 567	-0,9
2015	12 031	-3,9	10 040	-5,0
2016	11 562	-3,9	9 601	-4,4
2017	11 268	-2,5	9 348	-2,6
2018	10 759	-4,5	8 863	-5,2
2019	10 924	1,5	8 983	1,4
1. Halbjahr 2020	4 787	-17,0	3 929	-18,0
Verarbeitendes Gewerbe	166	-32,0	130	-34,3
Baugewerbe	461	-26,5	370	-29,5
Handel, Gastgewerbe	1 532	-14,6	1 219	-11,2
Information und Kommunikation	236	12,4	211	18,5
Grundstücks- und Wohnungswesen	155	22,0	124	19,2
andere Dienstleistungen und Übrige	2 237	-19,2	1 875	-22,3

<sup>1</sup> ab 1996 Reisegewerbe und bis 2016 ohne Automatenaufsteller

<sup>2</sup> ohne Verlagerung

<sup>3</sup> bis 1999 nur vollständige Aufgabe, ab 2000 vollständige Aufgabe (ohne Verlagerung) und teilweise Aufgabe eines weiterhin bestehenden Betriebes

**-abmeldungen 1990 - 1. Halbjahr 2020**

Abmeldungen <sup>1</sup>			
insgesamt	Veränderung zum Vor- jahr bzw. Vor- jahreszeitraum	darunter	
		Aufgaben <sup>3</sup>	Veränderung zum Vor- jahr bzw. Vorjahreszeit- raum
Anzahl	um %	Anzahl	um %
4 862	.	.	.
15 504	218,9	.	.
19 631	26,6	.	.
21 200	8,0	16 185	.
20 097	-5,2	14 826	-8,4
21 647	7,7	16 153	9,0
20 300	-6,2	15 172	-6,1
20 661	1,7	14 858	-2,2
21 358	3,4	15 646	5,3
21 939	2,7	16 424	5,0
20 862	4,9	17 132	.
20 589	-1,3	17 257	0,7
18 149	-11,9	15 472	-10,3
16 499	9,1	14 701	-5,0
17 688	7,2	15 843	7,8
18 700	5,7	16 683	5,3
17 464	-6,6	15 291	-8,3
16 989	-2,7	14 775	-3,4
16 944	-0,3	14 773	0,0
16 845	-0,6	14 425	-2,4
15 211	-9,7	12 957	-10,2
15 171	-0,3	13 103	1,1
15 321	1,0	13 152	0,4
14 037	-8,4	12 046	-8,4
14 017	-0,1	12 086	0,3
13 729	-2,1	11 924	-1,3
13 307	-3,1	11 347	-4,8
12 704	-4,5	11 010	-3,0
13 201	3,9	11 500	4,5
12 054	-8,7	10 316	-10,3
4 944	-19,6	4 160	-20,3
199	-25,2	158	-31,0
570	-22,7	497	-22,8
1 636	-21,5	1 395	-18,6
150	9,5	111	8,8
111	5,7	86	-3,4
2 278	-19,2	1 913	-21,6

<sup>1</sup> ab 1996 Reisegewerbe und bis 2016 ohne Automatenaufsteller<sup>2</sup> ohne Verlagerung<sup>3</sup> bis 1999 nur vollständige Aufgabe, ab 2000 vollständige Aufgabe (ohne Verlagerung) und teilweise Aufgabe eines weiterhin bestehenden Betriebes

**3. Gewerbeanmeldungen - nur Neuerrichtungen ohne Verlagerung - 1. Halbjahr 2020**

Kreisfreie Stadt Landkreis Land	Neuerrich- tungen <sup>1</sup> insgesamt	Davon			
		Verarbei- tendes Gewerbe	Bau- gewerbe	Handel, Instandhal- tung und Reparatur von Kfz	Verkehr und Lagerei
	Anzahl				
Dessau-Roßlau, Stadt	111	2	7	37	3
Halle (Saale), Stadt	523	4	45	120	6
Magdeburg, Landeshauptstadt	544	10	43	123	12
Altmarkkreis Salzwedel	160	6	12	34	5
Anhalt-Bitterfeld	247	16	21	41	2
Börde	282	11	39	72	11
Burgenlandkreis	290	10	26	61	9
Harz	353	17	24	93	5
Jerichower Land	181	6	14	50	-
Mansfeld-Südharz	247	6	22	64	3
Saalekreis	320	10	33	85	15
Salzlandkreis	311	14	32	73	8
Stendal	154	9	17	31	3
Wittenberg	206	9	35	38	5
<b>Sachsen-Anhalt</b>	<b>3 929</b>	<b>130</b>	<b>370</b>	<b>922</b>	<b>87</b>

<sup>1</sup> ohne Reisegewerbe**4. Gewerbeabmeldungen - nur Aufgaben ohne Verlagerung - 1. Halbjahr 2020**

Kreisfreie Stadt Landkreis Land	vollstän- dige und teilweise Aufgabe <sup>1</sup> insgesamt	Davon			
		Verarbei- tendes Gewerbe	Bau- gewerbe	Handel, Instandhal- tung und Reparatur von Kfz	Verkehr und Lagerei
	Anzahl				
Dessau-Roßlau, Stadt	147	9	8	37	5
Halle (Saale), Stadt	540	7	62	118	17
Magdeburg, Landeshauptstadt	588	12	55	120	19
Altmarkkreis Salzwedel	133	10	7	40	3
Anhalt-Bitterfeld	278	17	40	60	8
Börde	293	11	37	58	11
Burgenlandkreis	279	10	50	67	8
Harz	372	14	44	80	12
Jerichower Land	157	6	21	38	6
Mansfeld-Südharz	260	9	35	74	5
Saalekreis	364	13	52	72	10
Salzlandkreis	331	21	45	78	5
Stendal	198	11	17	58	3
Wittenberg	220	8	24	60	5
<b>Sachsen-Anhalt</b>	<b>4 160</b>	<b>158</b>	<b>497</b>	<b>960</b>	<b>117</b>

<sup>1</sup> ohne Reisegewerbe

## nach Wirtschaftsbereichen, kreisfreien Städten und Landkreisen

Noch: davon						
Gastge- werbe	Information und Kom- munikation	Erbr. von Finanz- und Versiche- rungsdienst- leistungen	Grundstücks- und Woh- nungswesen	Erbr. von frei- berufl., wiss. und techn. Dienstleistun- gen	Erbr. von sonst. wirt- schaftl. Dienst- leistungen	Sonstiges
Anzahl						
11	6	2	2	8	10	23
37	43	33	21	53	74	87
28	44	26	22	49	55	132
16	7	4	5	9	28	34
20	13	13	8	17	37	59
27	7	8	2	20	33	52
19	16	25	13	11	40	60
41	21	12	9	22	48	61
12	3	7	2	14	36	37
16	9	8	10	11	47	51
23	13	20	8	21	37	55
25	16	11	8	20	42	62
9	5	6	8	9	26	31
13	8	12	6	12	37	31
297	211	187	124	276	550	775

<sup>1</sup> ohne Reisegewerbe

## nach Wirtschaftsbereichen, kreisfreien Städten und Landkreisen

Noch: davon						
Gastge- werbe	Information und Kom- munikation	Erbr. von Finanz- und Versiche- rungsdienst- leistungen	Grundstücks- und Woh- nungswesen	Erbr. von frei- berufl., wiss. und techn. Dienstleistun- gen	Erbr. von sonst. wirt- schaftl. Dienst- leistungen	Sonstiges
Anzahl						
14	5	7	5	19	19	19
54	24	22	17	61	53	105
57	24	28	15	42	102	114
13	2	10	3	6	21	18
28	4	19	4	20	38	40
37	6	11	6	17	43	56
36	8	10	5	12	34	39
46	12	20	5	18	50	71
11	3	5	3	7	22	35
33	3	13	4	7	33	44
29	10	23	9	22	60	64
34	6	12	4	8	53	65
21	3	9	5	9	25	37
22	1	17	1	12	27	43
435	111	206	86	260	580	750

<sup>1</sup> ohne Reisegewerbe

## 5. Gewerbeanmeldungen 1. Halbjahr 2020

WZ 2008 Kode	Wirtschaftsgliederung	Gewerbean- meldungen <sup>1</sup> insgesamt	Davon	
			Neuerrichtungen <sup>2</sup>	
			zusammen	Neugrün- dung
Anzahl				
A	Land- und Forstwirtschaft, Fischerei	64	51	51
B	Bergbau und Gewinnung von Steinen und Erden	2	1	-
C	Verarbeitendes Gewerbe	166	130	126
10	Herstellung von Nahrungs- und Futtermitteln	25	14	14
11	Getränkeherstellung	1	1	1
13	Herstellung von Textilien	13	12	12
14	Herstellung von Bekleidung (ohne Pelzbekleidung)	25	22	22
16	Herstellung von Holz-, Flecht-, Korb- und Korkwa- ren (ohne Möbel)	8	7	7
18	Herstellung von Druckerzeugnissen, Vervielfälti- gung von Ton-, Bild-, Datenträgern	5	3	3
25	Herstellung von Metallerzeugnissen	21	18	18
26	Herstellung von DV-Geräten, elektronischen und optischen Erzeugnissen	6	5	5
27	Herstellung von elektrischer Ausrüstung	1	1	1
28	Maschinenbau	8	7	6
29	Herstellung von Kraftwagen und Kraftwagenteilen	1	-	-
31	Herstellung von Möbeln	4	4	3
D	Energieversorgung	101	87	83
E	Wasserversorgung, Entsorgung, Beseitigung von Umweltverschmutzungen	8	5	5
F	Baugewerbe	461	370	366
41	Hochbau	11	7	7
42	Tiefbau	21	17	16
43	Vorbereitende Baustellenarbeiten, Bauinstallation, sonstiger Ausbau	429	346	343
G	Handel, Instandhaltung und Reparatur von Kfz	1 081	922	913
45	Kfz-Handel, Instandhaltung und Reparatur von Kfz	138	115	114
46	Großhandel (ohne Kfz)	156	132	130
47	Einzelhandel (ohne Handel mit Kraftfahrzeugen)	787	675	669
H	Verkehr und Lagerei	113	87	87
49	Landverkehr, Transport in Rohrleitungen	57	44	44
53	Post-, Kurier- und Expressdienste	15	14	14
I	Gastgewerbe	451	297	297
55	Beherbergung	59	51	51
56	Gastronomie	392	246	246
J	Information und Kommunikation	236	211	210
58	Verlagswesen	5	4	4
61	Telekommunikation	5	5	5
62	Dienstleistungen der Informationstechnologie	156	135	134
63	Informationsdienstleistungen	57	55	55
K	Erbringung von Finanz- und Versicherungsleistun- gen	229	187	185
66	Mit Finanz-, Versicherungsdiensten verbundene Tätigkeiten	174	140	138

<sup>1</sup> ohne Reisegewerbe<sup>2</sup> ohne Verlagerung

## nach Wirtschaftsbereichen

Noch: davon							WZ 2008 Kode
Noch: Neuer- richtungen²	Zuzug	Übernahme					
Umwandlung		zusammen	Wechsel der Rechtsform	Gesellschaft- tereintritt	Erbfolge/Kauf/ Pacht		
Anzahl							
-	8	5	1	-	4	A	
1	1	-	-	-	-	B	
4	19	17	7	1	9	C	
-	2	9	5	1	3	10	
-	-	-	-	-	-	11	
-	1	-	-	-	-	13	
-	3	-	-	-	-	14	
-	1	-	-	-	-	16	
-	1	1	-	-	1	18	
-	3	-	-	-	-	25	
-	-	1	1	-	-	26	
-	-	-	-	-	-	27	
1	1	-	-	-	-	28	
-	-	1	-	-	1	29	
1	-	-	-	-	-	31	
4	5	9	1	1	7	D	
-	3	-	-	-	-	E	
4	66	25	12	-	13	F	
-	3	1	1	-	-	41	
1	3	1	-	-	1	42	
3	60	23	11	-	12	43	
9	80	79	11	9	59	G	
1	12	11	2	1	8	45	
2	18	6	2	-	4	46	
6	50	62	7	8	47	47	
-	13	13	3	2	8	H	
-	7	6	1	1	4	49	
-	1	-	-	-	-	53	
-	3	151	16	-	135	I	
-	2	6	2	-	4	55	
-	1	145	14	-	131	56	
1	21	4	2	1	1	J	
-	-	1	-	1	-	58	
-	-	-	-	-	-	61	
1	18	3	2	-	1	62	
-	2	-	-	-	-	63	
2	38	4	1	-	3	K	
2	31	3	-	-	3	66	

<sup>1</sup> ohne Reisegewerbe<sup>2</sup> ohne Verlagerung

## Noch 5. Gewerbeanmeldungen 1. Halbjahr 2020

WZ 2008 Kode	Wirtschaftsgliederung	Gewerbean- meldungen <sup>1</sup> insgesamt	Davon	
			Neuerrichtungen <sup>2</sup>	
			zusammen	Neugrün- dung
Anzahl				
L	Grundstücks- und Wohnungswesen	155	124	124
M	Freiberufliche, wissenschaftliche und technische Dienstleistungen	339	276	274
70	Verwaltung und Führung von Unternehmen, Unternehmensberatung	98	76	76
73	Werbung und Marktforschung	79	69	68
N	Sonstige wirtschaftliche Dienstleistungen	638	550	549
77	Vermietung von beweglichen Sachen	67	59	59
78	Vermittlung und Überlassung von Arbeitskräften	15	11	10
79	Reisebüros, -veranstalter und sonstige Reservierungen	21	10	10
81	Garten- und Landschaftsbau, Gebäudebetreuung	343	308	308
O	Öffentliche Verwaltung, Verteidigung, Sozialversicherung	-	-	-
P	Erziehung und Unterricht	91	76	76
Q	Gesundheits- und Sozialwesen	63	59	59
R	Kunst, Unterhaltung und Erholung	121	96	95
S	Erbringung von sonstigen Dienstleistungen	468	400	399
<b>A - S</b>	<b>Insgesamt</b>	<b>4 787</b>	<b>3 929</b>	<b>3 899</b>

<sup>1</sup> ohne Reisegewerbe<sup>2</sup> ohne Verlagerung



## nach Wirtschaftsbereichen

Noch: davon							WZ 2008 Kode
Noch: Neuer- richtungen <sup>2</sup>	Zuzug	Übernahme					
Umwandlung		zusammen	Wechsel der Rechtsform	Gesellschaft- tereintritt	Erbfolge/Kauf/ Pacht		
Anzahl							
-	27	4	-	-	4	L	
2	57	6	5	-	1	M	
-	19	3	2	-	1	70	
1	10	-	-	-	-	73	
1	66	22	7	1	14	N	
-	7	1	-	-	1	77	
1	4	-	-	-	-	78	
-	1	10	6	-	4	79	
-	27	8	-	-	8	81	
-	-	-	-	-	-	O	
-	11	4	2	-	2	P	
-	1	3	1	-	2	Q	
1	17	8	3	-	5	R	
1	51	17	2	-	15	S	
30	487	371	74	15	282	A - S	

<sup>1</sup> ohne Reisegewerbe<sup>2</sup> ohne Verlagerung

## 6. Gewerbeabmeldungen 1. Halbjahr 2020

WZ 2008 Kode	Wirtschaftsgliederung	Gewerbeab- meldungen <sup>1</sup> insgesamt	Davon	
			Aufgabe <sup>2</sup>	
			zusammen	vollständi- ge Aufga- be
Anzahl				
A	Land- und Forstwirtschaft, Fischerei	37	31	31
B	Bergbau und Gewinnung von Steinen und Erden	2	1	1
C	Verarbeitendes Gewerbe	199	158	149
10	Herstellung von Nahrungs- und Futtermitteln	43	37	36
11	Getränkeherstellung	-	-	-
13	Herstellung von Textilien	8	8	8
14	Herstellung von Bekleidung (ohne Pelzbekleidung)	15	12	12
16	Herstellung von Holz-, Flecht-, Korb- und Korkwa- ren (ohne Möbel)	8	6	6
18	Herstellung von Druckerzeugnissen, Vervielfälti- gung von Ton-, Bild-, Datenträgern	4	4	4
25	Herstellung von Metallerzeugnissen	31	23	22
26	Herstellung von DV-Geräten, elektronischen und optischen Erzeugnissen	4	4	4
27	Herstellung von elektrischer Ausrüstung	1	-	-
28	Maschinenbau	10	5	5
29	Herstellung von Kraftwagen und Kraftwagenteilen	1	1	1
31	Herstellung von Möbeln	5	5	4
D	Energieversorgung	46	34	30
E	Wasserversorgung, Entsorgung, Beseitigung von Umweltverschmutzungen	28	28	27
F	Baugewerbe	570	497	494
41	Hochbau	10	9	9
42	Tiefbau	14	8	8
43	Vorbereitende Baustellenarbeiten, Bauinstallation, sonstiger Ausbau	546	480	477
G	Handel, Instandhaltung und Reparatur von Kfz	1 116	960	940
45	Kfz-Handel, Instandhaltung und Reparatur von Kfz	180	154	153
46	Großhandel (ohne Kfz)	152	126	121
47	Einzelhandel (ohne Handel mit Kraftfahrzeugen)	784	680	666
H	Verkehr und Lagerei	144	117	116
49	Landverkehr, Transport in Rohrleitungen	86	71	70
53	Post-, Kurier- und Expressdienste	23	21	21
I	Gastgewerbe	520	435	435
55	Beherbergung	66	57	57
56	Gastronomie	454	378	378
J	Information und Kommunikation	150	111	109
58	Verlagswesen	6	5	5
61	Telekommunikation	6	5	5
62	Dienstleistungen der Informationstechnologie	100	69	67
63	Informationsdienstleistungen	32	28	28
K	Erbringung von Finanz- und Versicherungsleistun- gen	256	206	205
66	Mit Finanz-, Versicherungsdiensten verbundene Tätigkeiten	233	190	190

<sup>1</sup> ohne Reisegewerbe<sup>2</sup> ohne Verlagerung

## nach Wirtschaftsbereichen

Noch: davon							WZ 2008 Kode
Noch: Aufgabe <sup>2</sup>	Fortzug	Übergabe					
Umwandlung		zusammen	Wechsel der Rechtsform	Gesellschaft- teraustritt	Erbfolge/ Verkauf/ Verpachtung		
Anzahl							
-	3	3	1	-	2	A	
-	1	-	-	-	-	B	
9	28	13	4	4	5	C	
1	2	4	1	1	2	10	
-	-	-	-	-	-	11	
-	-	-	-	-	-	13	
-	3	-	-	-	-	14	
-	2	-	-	-	-	16	
-	-	-	-	-	-	18	
1	5	3	1	1	1	25	
-	-	-	-	-	-	26	
-	1	-	-	-	-	27	
-	4	1	-	1	-	28	
-	-	-	-	-	-	29	
1	-	-	-	-	-	31	
4	2	10	1	-	9	D	
1	-	-	-	-	-	E	
3	47	26	11	7	8	F	
-	1	-	-	-	-	41	
-	3	3	2	-	1	42	
3	43	23	9	7	7	43	
20	77	79	22	10	47	G	
1	16	10	3	1	6	45	
5	16	10	4	1	5	46	
14	45	59	15	8	36	47	
1	15	12	5	3	4	H	
1	8	7	3	1	3	49	
-	1	1	1	-	-	53	
-	5	80	21	7	52	I	
-	1	8	1	-	7	55	
-	4	72	20	7	45	56	
2	38	1	1	-	-	J	
-	1	-	-	-	-	58	
-	1	-	-	-	-	61	
2	30	1	1	-	-	62	
-	4	-	-	-	-	63	
1	47	3	1	-	2	K	
-	40	3	1	-	2	66	

<sup>1</sup> ohne Reisegewerbe<sup>2</sup> ohne Verlagerung

## Noch 6. Gewerbeabmeldungen 1. Halbjahr 2020

WZ 2008 Kode	Wirtschaftsgliederung	Gewerbeab- meldungen <sup>1</sup> insgesamt	Davon	
			Aufgabe <sup>2</sup>	
			zusammen	vollständi- ge Aufga- be
		Anzahl		
L	Grundstücks- und Wohnungswesen	111	86	86
M	Freiberufliche, wissenschaftliche und technische Dienstleistungen	319	260	259
70	Verwaltung und Führung von Unternehmen, Unternehmensberatung	58	40	39
73	Werbung und Marktforschung	116	95	95
N	Sonstige wirtschaftliche Dienstleistungen	668	580	577
77	Vermietung von beweglichen Sachen	35	31	31
78	Vermittlung und Überlassung von Arbeitskräften	32	29	27
79	Reisebüros, -veranstalter und sonstige Reservierungen	37	25	25
81	Garten- und Landschaftsbau, Gebäudebetreuung	308	278	277
O	Öffentliche Verwaltung, Verteidigung, Sozialversicherung	1	-	-
P	Erziehung und Unterricht	80	71	71
Q	Gesundheits- und Sozialwesen	49	44	43
R	Kunst, Unterhaltung und Erholung	116	86	86
S	Erbringung von sonstigen Dienstleistungen	532	455	455
<b>A - S</b>	<b>Insgesamt</b>	<b>4 944</b>	<b>4 160</b>	<b>4 114</b>

<sup>1</sup> ohne Reisegewerbe<sup>2</sup> ohne Verlagerung

## nach Wirtschaftsbereichen

Noch: davon							WZ 2008 Kode
Noch: Aufgabe <sup>2</sup>	Fortzug	Übergabe					
Umwandlung		zusammen	Wechsel der Rechtsform	Gesellschaft- teraustritt	Erbfolge/ Verkauf/ Verpachtung		
Anzahl							
-	21	4	-	-	4	L	
1	53	6	4	1	1	M	
1	15	3	2	1	-	70	
-	21	-	-	-	-	73	
3	66	22	8	2	12	N	
-	2	2	-	1	1	77	
2	2	1	1	-	-	78	
-	2	10	6	-	4	79	
1	24	6	1	-	5	81	
-	1	-	-	-	-	O	
-	5	4	-	2	2	P	
1	3	2	1	-	1	Q	
-	21	9	2	-	7	R	
-	59	18	3	-	15	S	
46	492	292	85	36	171	A - S	

<sup>1</sup> ohne Reisegewerbe<sup>2</sup> ohne Verlagerung

## 7. Gewerbeanmeldungen und -abmeldungen 1. Halbjahr 2020

WZ 2008 Kode	Wirtschaftsgliederung	Anmeldungen <sup>1</sup>	
		insgesamt	Veränderung zum Vorjahr bzw. Vor- jahreszeitraum
		Anzahl	um %
A	Land- und Forstwirtschaft, Fischerei	64	-1,5
B	Bergbau und Gewinnung von Steinen und Erden	2	-33,3
C	Verarbeitendes Gewerbe	166	-32,0
10	Herstellung von Nahrungs- und Futtermitteln	25	-
11	Getränkeherstellung	1	-75,0
13	Herstellung von Textilien	13	18,2
14	Herstellung von Bekleidung (ohne Pelzbekleidung)	25	47,1
16	Herstellung von Holz-, Flecht-, Korb- und Korkwaren (ohne Möbel)	8	-11,1
18	Herstellung von Druckerzeugnissen, Vervielfältigung von Ton-, Bild-, Datenträgern	5	-
25	Herstellung von Metallerzeugnissen	21	-54,3
26	Herstellung von DV-Geräten, elektronischen und optischen Erzeugnissen	6	500,0
27	Herstellung von elektrischer Ausrüstung	1	-88,9
28	Maschinenbau	8	60,0
29	Herstellung von Kraftwagen und Kraftwagenteilen	1	-75,0
31	Herstellung von Möbeln	4	-50,0
D	Energieversorgung	101	-12,9
E	Wasserversorgung, Entsorgung, Beseitigung von Umweltverschmutzungen	8	-63,6
F	Baugewerbe	461	-26,5
41	Hochbau	11	-38,9
42	Tiefbau	21	40,0
43	Vorbereitende Baustellenarbeiten, Bauinstallation, sonstiger Ausbau	429	-27,8
G	Handel, Instandhaltung und Reparatur von Kfz	1 081	-13,0
45	Kfz-Handel, Instandhaltung und Reparatur von Kfz	138	-29,2
46	Großhandel (ohne Kfz)	156	-22,8
47	Einzelhandel (ohne Handel mit Kraftfahrzeugen)	787	-7,0
H	Verkehr und Lagerei	113	-21,5
49	Landverkehr, Transport in Rohrleitungen	57	-30,5
53	Post-, Kurier- und Expressdienste	15	-40,0
I	Gastgewerbe	451	-18,1
55	Beherbergung	59	-26,3
56	Gastronomie	392	-16,8
J	Information und Kommunikation	236	12,4
58	Verlagswesen	5	-50,0
61	Telekommunikation	5	-44,4
62	Dienstleistungen der Informationstechnologie	156	27,9
63	Informationsdienstleistungen	57	7,5
K	Erbringung von Finanz- und Versicherungsleistungen	229	5,0
66	Mit Finanz-, Versicherungsdiensten verbundene Tätigkeiten	174	-2,8

<sup>1</sup> ohne Reisegewerbe<sup>2</sup> ohne Verlagerung

## nach Wirtschaftsbereichen - Veränderung zum Vorjahr

Noch: Anmeldungen <sup>1</sup>	Abmeldungen <sup>1</sup>			WZ 2008 Kode
dar. Neuerrichtungen	insgesamt	Veränderung zum Vorjahr bzw. Vor- jahreszeitraum	dar. Aufgabe <sup>2</sup>	
Anzahl	Anzahl	um %	Anzahl	
51	37	-28,8	31	A
1	2	-	1	B
130	199	-25,2	158	C
14	43	79,2	37	10
1	-	-100,0	-	11
12	8	33,3	8	13
22	15	-37,5	12	14
7	8	-38,5	6	16
3	4	-33,3	4	18
18	31	-44,6	23	25
5	4	-	4	26
1	1	-80,0	-	27
7	10	42,9	5	28
-	1	-66,7	1	29
4	5	-	5	31
87	46	-9,8	34	D
5	28	-59,4	28	E
370	570	-22,7	497	F
7	10	-44,4	9	41
17	14	-39,1	8	42
346	546	-21,6	480	43
922	1 116	-24,6	960	G
115	180	-11,3	154	45
132	152	-29,0	126	46
675	784	-26,3	680	47
87	144	-16,3	117	H
44	86	-8,5	71	49
14	23	-25,8	21	53
297	520	-13,6	435	I
51	66	-25,8	57	55
246	454	-11,5	378	56
211	150	9,5	111	J
4	6	-53,8	5	58
5	6	-	5	61
135	100	22,0	69	62
55	32	39,1	28	63
187	256	-9,9	206	K
140	233	-10,7	190	66

<sup>1</sup> ohne Reisegewerbe<sup>2</sup> ohne Verlagerung

### Noch 7. Gewerbeanmeldungen und -abmeldungen 1. Halbjahr 2020

WZ 2008 Kode	Wirtschaftsgliederung	Anmeldungen <sup>1</sup>	
		insgesamt	Veränderung zum Vorjahr bzw. Vor- jahreszeitraum
		Anzahl	um %
L	Grundstücks- und Wohnungswesen	155	22,0
M	Freiberufliche, wissenschaftliche und technische Dienstleistungen	339	-20,4
70	Verwaltung und Führung von Unternehmen, Unter- nehmensberatung	98	-10,9
73	Werbung und Marktforschung	79	-7,1
N	Sonstige wirtschaftliche Dienstleistungen	638	-11,6
77	Vermietung von beweglichen Sachen	67	36,7
78	Vermittlung und Überlassung von Arbeitskräften	15	-61,5
79	Reisebüros, -veranstalter und sonstige Reservie- rungen	21	10,5
81	Garten- und Landschaftsbau, Gebäudebetreuung	343	-25,4
O	Öffentliche Verwaltung, Verteidigung, Sozialversi- cherung	-	-
P	Erziehung und Unterricht	91	13,8
Q	Gesundheits- und Sozialwesen	63	-7,4
R	Kunst, Unterhaltung und Erholung	121	-29,2
S	Erbringung von sonstigen Dienstleistungen	468	-36,2
<b>A - S</b>	<b>Insgesamt</b>	<b>4 787</b>	<b>-17,0</b>

<sup>1</sup> ohne Reisegewerbe

<sup>2</sup> ohne Verlagerung



## nach Wirtschaftsbereichen - Veränderung zum Vorjahr

noch: Anmeldungen <sup>1</sup>	Abmeldungen <sup>1</sup>			WZ 2008 Kode
dar. Neuerrichtungen	insgesamt	Veränderung zum Vorjahr bzw. Vor- jahreszeitraum	dar. Aufgabe <sup>2</sup>	
Anzahl	Anzahl	um %	Anzahl	
124	111	5,7	86	L
276	319	-7,3	260	M
76	58	-31,8	40	70
69	116	45,0	95	73
550	668	-10,7	580	N
59	35	-31,4	31	77
11	32	-37,3	29	78
10	37	15,6	25	79
308	308	-26,3	278	81
-	1	-	-	O
76	80	-11,1	71	P
59	49	-26,9	44	Q
96	116	-26,1	86	R
400	532	-32,1	455	S
<b>3 929</b>	<b>4 944</b>	<b>-19,6</b>	<b>4 160</b>	<b>A - S</b>

<sup>1</sup> ohne Reisegewerbe<sup>2</sup> ohne Verlagerung

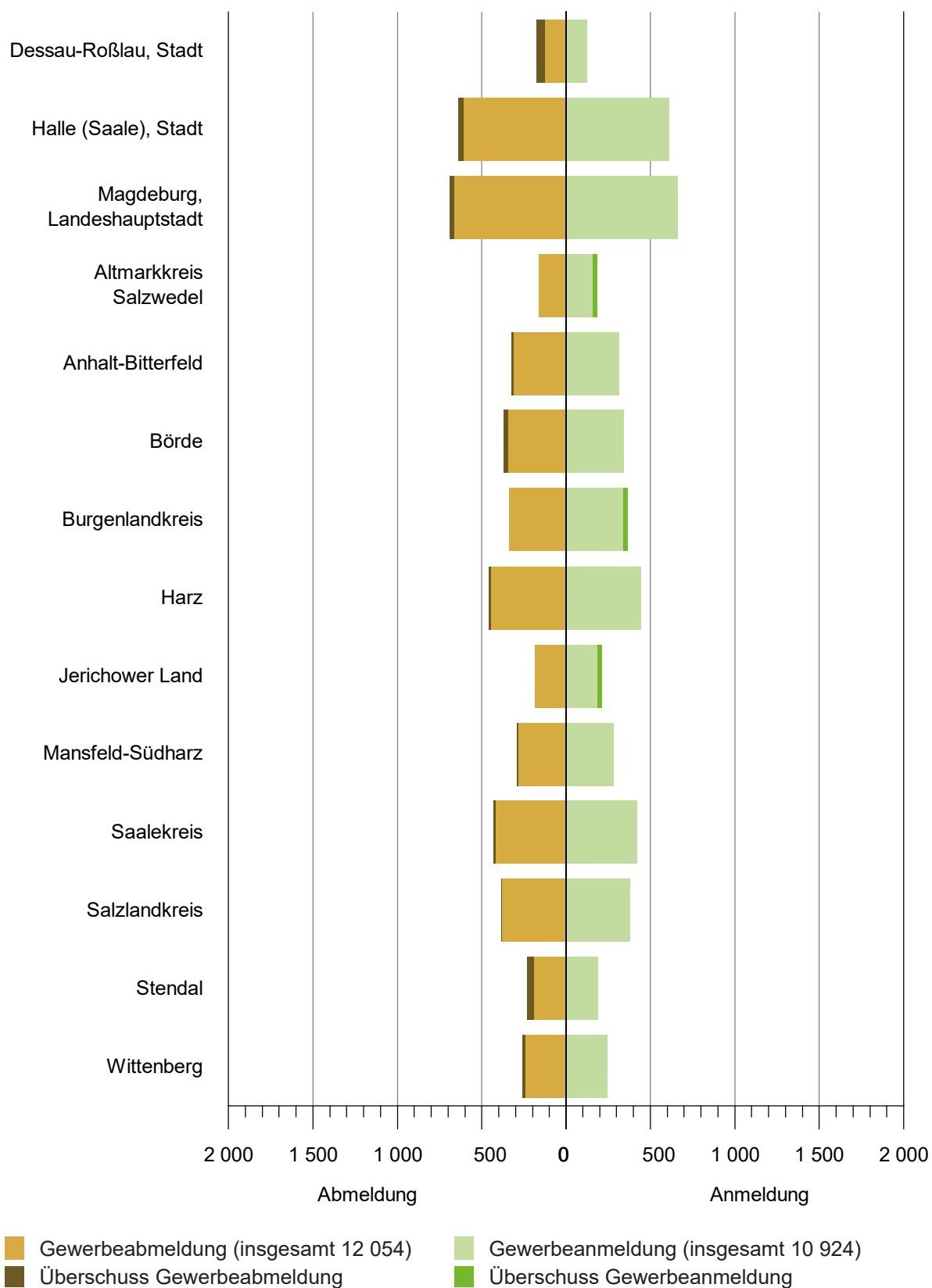
## 8. Gewerbeanmeldungen und -abmeldungen 1. Halbjahr 2020 nach Rechtsform, Einzelunternehmen nach Staatsangehörigkeit und Geschlecht

Art der Niederlassung ----- Rechtsform ----- Staatsangehörigkeit ----- Geschlecht	Anmeldungen <sup>1</sup>			Abmeldungen <sup>1</sup>		
	insge- samt	Verände- rung zum Vorjahr bzw. Vor- jahreszeit- raum	dar. Neuer- richtun- gen	insge- samt	Verände- rung zum Vorjahr bzw. Vor- jahreszeit- raum	dar. Aufga- be <sup>2</sup>
	Anzahl	um %	Anzahl	Anzahl	um %	Anzahl
Insgesamt	4 787	-17,0	3 929	4 944	-19,6	4 160
	nach Art der Niederlassung					
Hauptniederlassung	4 226	-15,8	3 484	4 252	-20,1	3 575
Zweigniederlassung	92	-36,6	65	120	-22,1	98
Unselbstständige Zweigstelle	469	-22,9	380	572	-14,9	487
	nach der Rechtsform des Unternehmens					
OHG	13	-31,6	8	19	-13,6	11
KG	9	125,0	6	8	-46,7	5
GmbH & Co. KG	142	-22,4	105	77	-42,1	63
GbR	137	-26,3	110	183	-37,5	127
AG	6	-64,7	6	18	-18,2	14
Ges. mit beschr. Haftung	823	-10,9	608	720	-9,9	565
Genossenschaft	2	-81,8	2	9	-	7
Priv. Company lim. by Shares	1	-85,7	-	16	-23,8	13
Sonstige Rechtsformen	17	-43,3	16	32	52,4	24
Einzelunternehmen	3 632	-17,2	3 068	3 862	-19,8	3 331
	nach Staatsangehörigkeit des Inhabers eines Einzelunternehmens					
Darunter						
deutsch	3 151	-13,6	2 667	3 408	-18,7	2 933
syrisch	77	-36,4	60	51	-23,9	48
türkisch	71	4,4	46	42	-31,1	28
rumänisch	60	-65,3	56	77	-49,7	74
vietnamesisch	37	-42,2	28	39	-32,8	36
bulgarisch	29	-38,3	27	45	-4,3	43
	Einzelunternehmer/-innen nach Geschlecht					
Weiblich	1 278	-11,7	1 105	1 351	-15,8	1 168
Männlich	2 354	-20,0	1 963	2 511	-21,8	2 163

<sup>1</sup> ohne Reisegewerbe

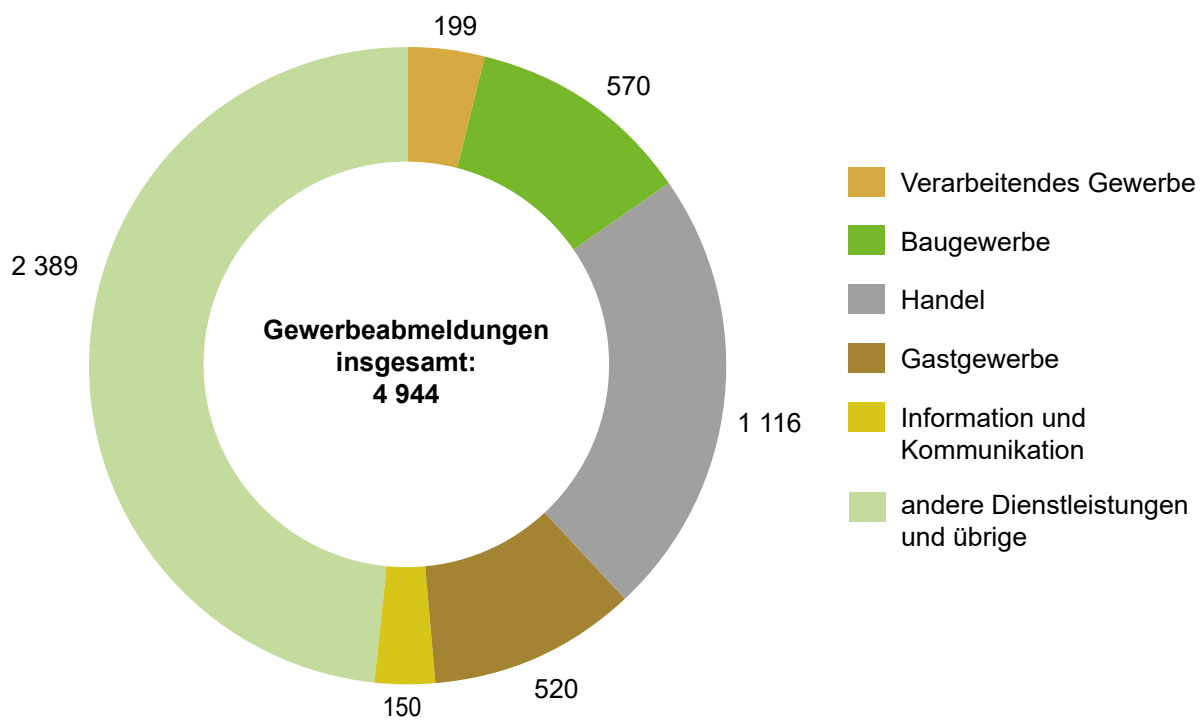
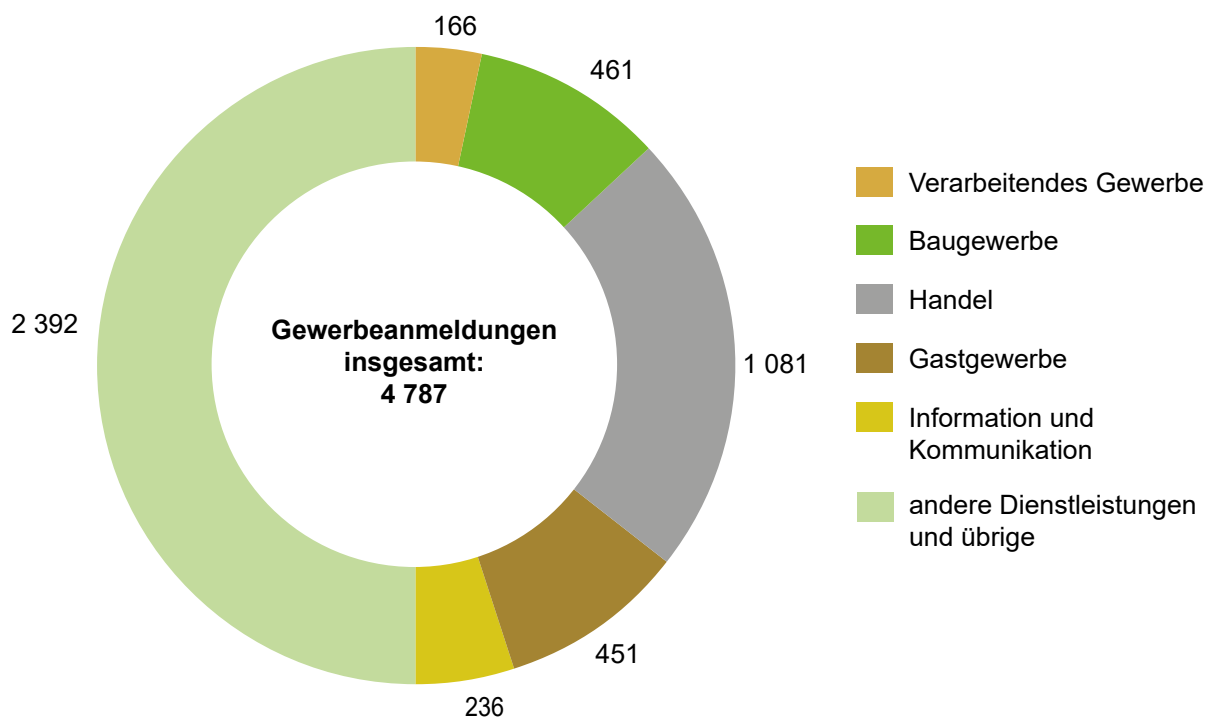
<sup>2</sup> ohne Verlagerung

**Abb. A: Gegenüberstellung der Gewerbeanmeldungen und Gewerbeabmeldungen  
1. Halbjahr 2020 nach kreisfreien Städten und Landkreisen**



Hinweis: Gewerbean- und -abmeldungen ohne Reisegewerbe

**Abb. B: Anteile der Wirtschaftsbereiche an den Gewerbeanmeldungen und Gewerbeabmeldungen 1. Halbjahr 2020**



# Veröffentlichungen im Statistischen Landesamt Sachsen-Anhalt

Im Monat Juni 2021 erschienen

Bestell-Nr.	Kennziffer/Periodizität	Titel	Preis Print (in EUR)
1 Z 0 03	Z	Statistisches Monatsheft 06/2021	5,50
4 S 036	S	7. Regionalisierte Bevölkerungsprognose Sachsen-Anhalt 2019 - 2035 Annahmen und Ergebnisse	9,00
4 S 0 39	S	7. Regionalisierte Bevölkerungsprognose Sachsen-Anhalt 2019 - 2035 Annahmen und Ergebnisse - Kurzfassung	2,50
3 A 1 02	A I j-20	Bevölkerung der Gemeinden Stand: 31.12.2020	4,50
3 A 1 04	A I j-20	Bevölkerung nach Alter und Geschlecht Stand: 31.12.2020	4,50
3 A 1 11	A I unreg.	7. Regionalisierte Bevölkerungsprognose Sachsen-Anhalt 2019 - 2035	14,50
3 A 1 19	A I j20	Bevölkerung nach Altersgruppen und Geschlecht Stand: 31.12.2020: Gemeinden	14,50
3 A 6 03	A VI j/20	Erwerbstätige am Arbeitsort und Arbeitsvolumen nach Wirtschaftszweigen 1991 - 2020, I/2008 - IV/2020 Stand: August 2020/Februar 2021	8,00
3 A 6 06	A VI j/20	Pendlerströme der sozialversicherungspflichtig Beschäftigten Stichtag: 30.06.2020	3,00
3 B 1 01	B I j/20	Allgemeinbildende Schulen: Schuljahresanfangsstatistik Schuljahr 2020/21	9,50
3 C 3 10	C III j/20	Viehbestände: Rinder, Schweine, Schafe Stand: 3. November 2020, endgültige Ergebnisse	3,00
3 D 3 01	D III j/20	Insolvenzverfahren Jahr 2020	4,50
3 E 1 02	E I m-03/21	Tätige Personen, Umsatz im Verarbeitenden Gewerbe sowie im Bergbau und der Gewinnung von Steinen und Erden März 2021: vorläufige Ergebnisse Betriebe mit 50 und mehr tätigen Personen	5,00
3 E 1 09	E I vj-04/20	Produktion ausgewählter Erzeugnisse IV. Quartal 2020, Jahr 2020	3,00
3 E 2 01	E II m-03/21	Umsatz, Tätige Personen, Auftragseingang und Auftragsbestand im Baugewerbe März 2021	2,50
3 F 2 02	F II j/20	Baugenehmigungen und Bauüberhand im Wohn- und Nichtwohnbau Jahr 2020	3,50
3 G 4 01	G IV m-01/21	Gäste und Übernachtungen im Reiseverkehr, Beherbergungskapazität Januar 2021, vorläufige Ergebnisse	6,00
3 H II 01	H II m-11/20	Binnenschifffahrt November 2020	4,00
3 H II 01	H II m-12/20	Binnenschifffahrt Dezember 2020	4,00
3 L 2 01	L II vj-01/21	Gemeindefinanzen: Einzahlungen und Auszahlungen Kassenstatistik 01.01.2021 - 31.03.2021; Schuldenstatistik 31.03.2021	15,50
3 L 3 02	L III j/20	Personal im öffentlichen Dienst Stand: 30.06.2020	7,00

Alle Veröffentlichungen stehen kostenfrei als PDF-Datei zum Download unter <https://statistik.sachsen-anhalt.de> zur Verfügung. Bei einer Bestellung ersetzen Sie bitte die erste Stelle der Bestellnummer durch eine „6“.

