



Gemeindefinanzen

Einzahlungen und Auszahlungen

Jahresrechnungsstatistik 2019

2018

2019

2020



SACHSEN-ANHALT

Statistisches Landesamt

Herausgabemonat März 2021

Inhaltliche Verantwortung:

Dezernat Finanz- und Personalstatistiken

Frau Dechant

Telefon: 0345 2318-259

Pressesprecherin/Dezernatsleiterin Öffentlichkeitsarbeit:

Frau Richter-Grünewald

Telefon: 0345 2318-702

Informations- und Auskunftsdienst:

Frau Hannemann

Telefon: 0345 2318-777

Frau Heyl

Telefon: 0345 2318-716

Fray Booch

Telefon: 0345 2318-715

Telefax: 0345 2318-913

E-Mail: info@stala.mi.sachsen-anhalt.de

Internet: <https://statistik.sachsen-anhalt.de>

Twitter: @StatistikLSA

Vertrieb:

Telefon: 0345 2318-718

E-Mail: shop@stala.mi.sachsen-anhalt.de

Bibliothek und Besucherdienst:

Merseburger Straße 2

Montag - Freitag: 8.00 Uhr - 12.00 Uhr

Telefon: 0345 2318-714

E-Mail: bibliothek@stala.mi.sachsen-anhalt.de

**Schriftliche
Bestellungen an:**

Statistisches Landesamt Sachsen-Anhalt

Öffentlichkeitsarbeit

Postfach 20 11 56

06012 Halle (Saale)

Herausgeber:

Statistisches Landesamt Sachsen-Anhalt

©

Statistisches Landesamt Sachsen-Anhalt, Halle (Saale) 2021

Auszugsweise Vervielfältigung und Verbreitung mit Quellenangabe gestattet.

Bezug:

Preis: 18,50 Euro; Bestell-Nr. 3L202

kostenfrei als PDF-Datei verfügbar - Bestell-Nr.: 6L202

Foto:

Pixabay.com/blickpixel

Statistischer Bericht



Gemeindefinanzen

Einzahlungen und
Auszahlungen

Jahresrechnungsstatistik 2019

Land Sachsen-Anhalt

Inhaltsverzeichnis	Seite
Vorbemerkungen	5
Abkürzungsverzeichnis	9
Darstellung - Ergebnis der Jahresrechnungsstatistik 2019	
Finanzrechnung kommunale Kernhaushalte insgesamt nach Landessystematik	10
Darstellung - Saldo laufende Rechnung nach kommunalen Gruppen und Landessystematik	11
 1. Landessystematik	 12
1.1 Ergebnisse der Jahresrechnungsstatistik im Jahr 2019 nach kommunalen Gruppen und Arten	12
1.1.1 Landessystematik Finanzrechnung mit landesspezifischem Finanzierungssaldo der kommunalen Gruppen	12
1.1.2 Landessystematik Finanzrechnung mit landesspezifischem Finanzierungssaldo der kommunalen Gruppen in EUR je Einwohner/-in	13
1.1.3 Landessystematik Finanzrechnung mit landesspezifischem Finanzierungssaldo der kommunalen Gruppen nach Produktklassen	14
1.1.3.1 Landessystematik Finanzrechnung mit landesspezifischem Finanzierungssaldo kommunale Kernhaushalte insgesamt nach Produktklassen	14
1.1.3.2 Landessystematik Finanzrechnung mit landesspezifischem Finanzierungssaldo kreisfreie Städte nach Konten und Produkten nach Produktklassen	16
1.1.3.3 Landessystematik Finanzrechnung mit landesspezifischem Finanzierungssaldo Landkreise nach Konten und Produkten nach Produktklassen	18
1.1.3.4 Landessystematik Finanzrechnung mit landesspezifischem Finanzierungssaldo kreisangehörige Gemeinden einschließlich Verbandsgemeinden nach Produktklassen	20
1.1.4 Landessystematik Finanzrechnung mit landesspezifischem Finanzierungssaldo der kommunalen Gruppen nach Produktklassen in EUR je Einwohner/-in	22
1.1.4.1 Landessystematik Finanzrechnung mit landesspezifischem Finanzierungssaldo kommunale Kernhaushalte insgesamt nach Produktklassen in EUR je Einwohner/-in	22
1.1.4.2 Landessystematik Finanzrechnung mit landesspezifischem Finanzierungssaldo kreisfreie Städte nach Produktklassen in EUR je Einwohner/-in	24
1.1.4.3 Landessystematik Finanzrechnung mit landesspezifischem Finanzierungssaldo Landkreise nach Produktklassen in EUR je Einwohner/-in	26
1.1.4.4 Landessystematik Finanzrechnung mit landesspezifischem Finanzierungssaldo kreisangehörige Gemeinden einschließlich Verbandsgemeinden nach Produktklassen in EUR je Einwohner/-in	28
1.2 Entwicklung der Ein- und Auszahlungen und Saldo Jahr 2019 im Vergleich zum Vorjahr	30
1.2.1 Landessystematik Entwicklung Finanzrechnung kommunale Kernhaushalte insgesamt	30
1.2.2 Landessystematik Entwicklung Finanzrechnung kreisfreie Städte	31
1.2.3 Landessystematik Entwicklung Finanzrechnung Landkreise	32
1.2.4 Landessystematik Entwicklung Finanzrechnung kreisangehörige Gemeinden einschließlich Verbandsgemeinden	33
1.3 Zuordnungsschlüssel und Produktübersicht	34
1.3.1 Zuordnungsschlüssel Tabellen 1.1 und 1.2	34
1.3.2 Produktübersicht gemäß Produktrahmenplan des Landes Sachsen-Anhalt	35
1.4 Nettoergebnisse der Jahresrechnungsstatistik im Jahr 2019 nach Gebietskörperschaftsgruppen und Konten	36
1.4.1 Landessystematik Finanzrechnung netto mit landesspezifischem Finanzierungssaldo der kommunalen Gruppen	36
1.4.2 Landessystematik Finanzrechnung netto mit landesspezifischem Finanzierungssaldo der kommunalen Gruppen in EUR je Einwohner/-in	37

1.5	Entwicklung der jahresrechnungsmäßigen Nettoein- und Nettoauszahlungen und Saldo Jahr 2019 im Vergleich zum Vorjahr	38
1.5.1	Landessystematik Entwicklung Finanzrechnung netto kommunale Kernhaushalte insgesamt	38
1.5.2	Landessystematik Entwicklung Finanzrechnung netto kreisfreie Städte	39
1.5.3	Landessystematik Entwicklung Finanzrechnung netto Landkreise	40
1.5.4	Landessystematik Entwicklung Finanzrechnung netto kreisangehörige Gemeinden einschließlich Verbandsgemeinden	41
1.6	Zuordnungsschlüssel Netto-Tabellen 1.4 und 1.5	42
1.7	Unterschiede Zuordnung Finanzrechnung zu Finanzrechnung netto	43
1.8	Jahresrechnungsstatistik - alle Merkmale für das Jahr 2019 nach kommunalen Gruppen	44
1.8.1	Konten/Produktklassen kommunale Kernhaushalte insgesamt	44
1.8.1.1	Entwicklung Einzahlungen kommunale Kernhaushalte insgesamt	44
1.8.1.2	Entwicklung Auszahlungen kommunale Kernhaushalte insgesamt	48
1.8.1.3	Einzahlungen kommunale Kernhaushalte insgesamt nach Produktklassen	52
1.8.1.4	Auszahlungen kommunale Kernhaushalte insgesamt nach Produktklassen	60
1.8.2	Konten/Produktklassen kreisfreie Städte	68
1.8.2.1	Entwicklung Einzahlungen kreisfreie Städte	68
1.8.2.2	Entwicklung Auszahlungen kreisfreie Städte	72
1.8.2.3	Einzahlungen kreisfreie Städte nach Produktklassen	76
1.8.2.4	Auszahlungen kreisfreie Städte nach Produktklassen	84
1.8.3	Konten/Produktklassen Landkreise	92
1.8.3.1	Entwicklung Einzahlungen Landkreise	92
1.8.3.2	Entwicklung Auszahlungen Landkreise	96
1.8.3.3	Einzahlungen Landkreise nach Produktklassen	100
1.8.3.4	Auszahlungen Landkreise nach Produktklassen	108
1.8.4	Konten/Produktklassen kreisangehörige Gemeinden einschließlich Verbandsgemeinden	116
1.8.4.1	Entwicklung Einzahlungen kreisangehörige Gemeinden einschließlich Verbandsgemeinden	116
1.8.4.2	Entwicklung Auszahlungen kreisangehörige Gemeinden einschließlich Verbandsgemeinden	120
1.8.4.3	Einzahlungen kreisangehörige Gemeinden einschließlich Verbandsgemeinden nach Produktklassen	124
1.8.4.4	Auszahlungen kreisangehörige Gemeinden einschließlich Verbandsgemeinden nach Produktklassen	132
2.	Bundessystematik	140
2.1	Ergebnisse der Jahresrechnungsstatistik im Jahr 2019 nach kommunalen Gruppen und Arten	140
2.1.1	Eckwerte der kommunalen Gruppen - Einzahlungen	140
2.1.2	Eckwerte der kommunalen Gruppen - Auszahlungen und Finanzierungstätigkeit	141
2.1.3	Eckwerte der kommunalen Gruppen - Einzahlungen in EUR je Einwohner/-in	142
2.1.4	Eckwerte der kommunalen Gruppen - Auszahlungen und Finanzierungstätigkeit in EUR je Einwohner/-in	143
2.2	Entwicklung der jahresrechnungsmäßigen Ein- und Auszahlungen und Saldo für das Jahr 2019 im Vergleich zum Vorjahr	144
2.2.1	Entwicklung Eckwerte kommunale Kernhaushalte insgesamt	144
2.2.1.1	Entwicklung Eckwerte kommunale Kernhaushalte insgesamt - Einzahlungen	144
2.2.1.2	Entwicklung Eckwerte kommunale Kernhaushalte insgesamt - Auszahlungen und Finanzierungstätigkeit	145
2.2.2	Entwicklung Eckwerte kreisfreie Städte	146
2.2.2.1	Entwicklung Eckwerte kreisfreie Städte - Einzahlungen	146
2.2.2.2	Entwicklung Eckwerte kreisfreie Städte - Auszahlungen und Finanzierungstätigkeit	147
2.2.3	Entwicklung Eckwerte Landkreise	148

2.2.3.1	Entwicklung Eckwerte Landkreise - Einzahlungen	148
2.2.3.2	Entwicklung Eckwerte Landkreise - Auszahlungen und Finanzierungstätigkeit	149
2.2.4	Entwicklung Eckwerte kreisangehörige Gemeinden einschließlich Verbandsgemeinden	150
2.2.4.1	Entwicklung Eckwerte kreisangehörige Gemeinden einschließlich Verbandsgemeinden - Einzahlungen	150
2.2.4.2	Entwicklung Eckwerte kreisangehörige Gemeinden einschließlich Verbandsgemeinden - Auszahlungen und Finanzierungstätigkeit	151
2.3	Zuordnungsschlüssel	152
2.3.1	Zuordnungsschlüssel Einzahlungen Tabellen 2.1 und 2.2	152
2.3.2	Zuordnungsschlüssel Auszahlungen und Finanzierungstätigkeit Tabellen 2.1 und 2.2	153
3.	Unterschiede Zuordnung	154
3.1	Unterschiede Zuordnung Landessystematik zur Bundessystematik	154
3.1.1	Zuordnung	154
3.1.2	Erläuterungen	155
3.2	Unterschiede Zuordnung Bundessystematik zur Landessystematik	156
3.2.1	Zuordnung - Einzahlungen	156
3.2.2	Zuordnung - Auszahlungen	157
4.	Finanzstatistische Kennzahlen	158
4.1	Einführung	158
4.2	Indikatoren Auszahlungen	158
4.2.1	Bezugsgröße Gesamtauszahlungen	158
4.2.2	Indikator - Investitionsquote	159
4.2.3	Indikator - Personalausgabenquote	160
4.2.4	Indikator - Zinsausgabenquote	161
4.3	Indikatoren Einzahlungen	162
4.3.1	Bezugsgröße Gesamteinzahlungen	162
4.3.2	Indikator - Steuereinnahmequote	163
4.4	Indikatoren Finanzierung	164
4.4.1	Indikator - Deckungsgrad	164
4.4.2	Indikator - Investitionszuweisungsquote	165
4.5	Indikator Belastung - Sozialleistungsquote	166
	Anhang	
A 1	Qualitätsbericht "Rechnungsergebnisse der Kernhaushalte der Gemeinden und Gemeindeverbände"	

Vorbemerkungen

Die jährliche Statistik der Ausgaben und Einnahmen der Kommunen (Jahresrechnungsstatistik) bietet einen Einblick in die Finanzwirtschaft der Gemeinden, Verbandsgemeinden und Landkreise.

Erhoben werden die Ein- und Auszahlungen entsprechend der Finanzrechnung nach Konten und Produktgruppen der Haushaltssystematiken des Landes Sachsen-Anhalt. Die Zusammenführung zu einem einheitlichen Bundesergebnis erfolgt über Zuordnungsschlüssel.

Mit dem Beschluss des Landtages von Sachsen-Anhalt vom 22. März 2006 wurden die Grundlagen für die Umstellung des Rechnungswesens in den Kommunen geschaffen. Die Einführung des "Neuen kommunalen Haushalts- und Rechnungswesens" mit der "Doppelten Buchführung in Konten" in den Kommunen (Doppik) wurde 2014 in den sachsen-anhaltischen Kommunen abgeschlossen. Damit einher ging die Umstellung der statistischen Abrechnung von der Kameralistik auf die Doppik. In der Jahresrechnungsstatistik werden ab dem Berichtsjahr 2015 ausschließlich doppische Meldungen verarbeitet.

Mit dem Gesetz über die Grundsätze der Neugliederung der Gemeinden im Land Sachsen-Anhalt vom 14. Februar 2008 begann eine weitreichende Gebietsreform. Die gesetzlichen Grundlagen für die Doppikeinführung und die Veränderung der Gebietsstruktur sind auf den Internetseiten des Statistischen Landesamtes abrufbar. Beide Maßnahmen wirkten sich auf die Ergebnisse der Finanzstatistiken aus.

Das Rechnungswesen von Einrichtungen mit doppischer Buchführung, die außerhalb der Kernhaushalte der Kommunen geführt werden, ist in den Auswertungen nicht berücksichtigt. Der unterschiedliche Ausgliederungsstand und die zugehörigen Zeitpunkte wirken sich auf die Vergleichbarkeit aus. Die Erhebung der Einheiten mit kaufmännischer Buchführung erfolgt mit der Jahresabschlusstatistik.

Die Ergebnisse werden in dieser Veröffentlichung nach Landes- und nach Bundessystematik dargestellt. Die Zusammenfassungen erfolgen nach Gebietskörperschaftsgruppen. Vergleiche zum Vorjahr sind abgebildet.

Systematik der Tabellen

Im **ersten Tabellenteil** sind die statistischen Ergebnisse der Finanzrechnung nach dem geltendem Recht in Sachsen-Anhalt dargestellt. Die Erfassung der verbindlichen Konten und Produkte erfolgt nach den Haushaltssystematiken des Landes Sachsen-Anhalt.

Tabellen 1.1 bis 1.3

Es erfolgt eine korrekte Abgrenzung der Ein- und Auszahlungen nach Landessystematik. Diese sind in 1 000 EUR und getrennt voneinander dargestellt, mit Ausnahme der gesetzlich zugelassenen Vorabverrechnungen durch die Kommunen. Die Tabelle 1.3.1 zeigt, welche Kontengruppen und Konten in den Positionen enthalten sind und wie die Berechnungen durchgeführt werden. Die Nummerierung erfolgt unter der Abkürzung LD, welche für Land Doppik steht. In Tabelle 1.3.2 werden die Produktklassen und Produktbereiche mit den zugehörigen Produktgruppen dargestellt.

Tabellen 1.4 bis 1.6

Für Analysezwecke erfolgt eine weitere Darstellung, die als Landessystematik netto betitelt ist. Die Übersicht ist komprimiert, es werden nur die erforderlichen Informationen ausgegeben. Auf nachrichtliche Angaben wird weitestgehend verzichtet, um eine Dopplung gegenüber den vorherigen Tabellen zu vermeiden. In dieser Auswertung sind spezielle korrespondierende Konten verrechnet. Zum einen die Gewerbesteuer mit der Gewerbesteuerumlage (Konto 6013 abzgl. Konto 7341), da sie direkt die Steuer- und Finanzkraft sowie die Steuerschätzung beeinflusst. Zum anderen die positiven und die negativen Schlüsselzuweisungen der Kommunen (Konto 6111 abzgl. Konto 7371), die sich aus dem kommunalen Finanzausgleich des Landes Sachsen-Anhalt ergeben. Diese sind weder Einzahlungen im Land noch dessen Auszahlungen. Die Schuldendiensthilfen des

Landes (Konto 6231) gehören systematisch zu den sonstigen Transferleistungen. In dieser Zusammenfassung wird das Konto der investiven Finanzierungstätigkeit zugeordnet. Grund dafür ist die Verbuchung von fiktiven Einzahlungen aus dem 30%igen Anteil der Investitionsbank des Landes Sachsen-Anhalt im Rahmen des Programmes zur Teilentschuldung der kommunalen Haushalte STARK II (bis zum 31.12.2018) auf diesem Konto. Die Buchungen bestimmen in der Größenordnung das Konto gegenüber anderen Einzahlungen (z. B. Zinsen), sodass für Auswertungszwecke eine Umsetzung in die Finanzierungstätigkeit an dieser Stelle erfolgt ist. Der 30%ige Tilgungszuschuss aus STARK II wird statistisch nicht auf einem gesonderten Konto erfasst. Deshalb kann nur die komplette Umsetzung des Kontos erfolgen. Eine Unschärfe, die unter diesen Bedingungen nicht durch die Statistik zu bereinigen ist. Die Tabelle 1.6 zeigt, entsprechend der Tabelle 1.3.1, welche Konten und Kontengruppen in den Positionen enthalten sind und wie die Berechnungen durchgeführt werden. Die Nummerierung erfolgt unter der Abkürzung LDn, welche für Land Doppik netto steht.

Tabelle 1.7

Hier sind die Unterschiede der beiden Varianten nach Landessystematik, LD und LDn, dargestellt.

Tabelle 1.8

Alle Konten sind mit den Beträgen nach dem für das Berichtsjahr gültigen Kontenrahmenplan und den kommunalen Gruppen aufgelistet. Ebenfalls in der Tabelle 1.8 sind die Einzahlungen und Auszahlungen nach Produkten enthalten. Die Systematik der Tabellen 1.1 bis 1.6 entspricht geringfügig nicht der Systematik der Tabelle 1.8. Während die Tabelle 1.8 identisch mit der Abgrenzung des Kontenrahmenplanes des Landes Sachsen-Anhalt ist, wurden in den vorhergehenden Tabellen zum Teil andere Entscheidungen für die Ausweisung getroffen. Beispielsweise wurden Ausgleichsleistungen (Kontengruppe 605) in den Zusammenfassungen nicht dem Kontenbereich Steuern und ähnliche Abgaben (60) zugeordnet, sondern systematisch dem Kontenbereich Zuwendungen und Allgemeine Umlagen (61). In Folge kommt es zu unterschiedlichen Beträgen für die Steuern und ähnliche Abgaben in den Tabellen 1.1 bis 1.6 gegenüber der Einzeldarstellung in Tabelle 1.8.

Der **zweite Tabellenteil** bietet einen Überblick über die Ergebnisse nach Bundessystematik. Der für die statistische Abrechnung 2018 verbindliche Kontenrahmenplan des Bundes entspricht nicht dem Kontenrahmenplan des Landes Sachsen-Anhalt. In Folge kommt es zu Unterschieden in den Ergebnissen des Landes und den Veröffentlichungen des Bundesamtes. Die Überführung des Landesergebnisses in das Bundesergebnis erfolgt mittels Schlüsselbrücken (Umsetzern). Das Statistische Bundesamt veröffentlicht die Ergebnisse in der Fachserie 14 Reihe 3.3.1. Die sogenannten Eckwertetabellen im zweiten Tabellenteil sind bundeseinheitlich abgestimmt. Sie beruhen auf den für die Systematiken des Bundes angepassten Landesergebnissen. Die dafür notwendigen Umrechnungen sind über die Zuordnungsschlüssel nachvollziehbar.

Die Tabellen des **dritten Tabellenteils** enthalten die Unterschiede zwischen der Landessystematik Doppik (Variante 1) und der Bundessystematik. Die Unterschiede zur Landessystematik Doppik netto sind im Teil der Landestabellen erläutert.

Finanzstatistische Kennzahlen

Finanzstatistische Kennzahlen (Indikatoren) werden sowohl von nationalen Gremien wie dem Stabilitätsrat als auch von internationalen Institutionen wie Eurostat (Statistisches Amt der Europäischen Union) zur Beurteilung der finanziellen Haushaltssituation von Bund, Ländern, Kommunen, gesetzlichen Sozialversicherungen und des Öffentlichen Gesamthaushalts insgesamt herangezogen. Auch viele Nutzer der Finanzstatistiken berechnen Indikatoren und verwenden diese z. B. in Artikeln und Publikationen. Um die Einheitlichkeit von Verfahren und Interpretation sicherzustellen, sind die Berechnungen bundeseinheitlich. Die Vorgaben zur Berechnung der einzelnen Indikatoren werden im **vierten Teil** detailliert dargestellt, ebenso die Beschreibung der Aussagen, die durch die Ausprägung der einzelnen Indikatoren möglich sind. Die Indikatoren werden ökonomisch definiert und nicht anhand rechtlicher Normen, wie sie beispielsweise in den Haushaltsordnungen vorgegeben sind. Gründe dafür sind unter anderem mögliche Doppelzählungen und abweichende Definitionen in den verschiedenen Systematiken.

Einzelergebnisse

Für die in diesem Bericht aufgeführten berechneten Ergebnistabellen (Eckwerte) stehen die Daten der einzelnen Landkreise, kreisfreien Städte, Einheitsgemeinden und Verbandsgemeinden einschließlich der angehörigen Gemeinden, in Excel-Form zur Verfügung. Die untersten beiden Verwaltungsebenen (Verbandsgemeinde und verbandsgemeindeangehörige Gemeinden) sind dabei aus Gründen der Vergleichbarkeit zusammengefasst. Für die Ergebnisse der Tabellen 1.8 und 4 wird die auszugsweise Bereitstellung auf Anfrage geprüft.

Gesetzliche Grundlagen der Erhebung

- Gesetz über die Statistiken der öffentlichen Finanzen und des Personals im öffentlichen Dienst (Finanz- und Personalstatistikgesetz – FPStatG) in der Fassung der Bekanntmachung vom 22. Februar 2006 (BGBl. I S. 438), zuletzt geändert durch Artikel 3a des Gesetzes vom 9. Dezember 2019 (BGBl. I S. 2053)
- Gesetz über die Statistik für Bundeszwecke (Bundesstatistikgesetz – BStatG) in der Fassung der Bekanntmachung vom 20. Oktober 2016 (BGBl. I S. 2394), zuletzt geändert durch Artikel 6 des Gesetzes vom 10. Juli 2020 (BGBl. I S. 1648)

Das Statistische Bundesamt stellt interessierten Nutzerinnen und Nutzern eine Sammlung der für die statistischen Aufgaben maßgeblichen Rechtsvorschriften kostenlos zur Verfügung. Sie finden diese im Internet unter: <http://www.destatis.de/>

Methoden

Rechtsgrundlagen

(<https://www.destatis.de/DE/Methoden/Rechtsgrundlagen/Rechtsgrundlagen.html>).

Die landesrechtlichen Regelungen, nach denen die Kommunen des Landes Sachsen-Anhalt die Haushalte führen, sind u. a. im Internetauftritt des Statistischen Landesamtes Sachsen-Anhalt zu finden:

<http://www.statistik.sachsen-anhalt.de/>

Themen

Kommunales

Kommunaler Haushalt/Doppik

(<https://statistik.sachsen-anhalt.de/themen/kommunales/kommunaler-haushaltdoppik/>).

Informationen zur Statistik

Für weiterführende Informationen zur Statistik, den Rechtsgrundlagen und den Begrifflichkeiten ist die Veröffentlichung des Statistischen Bundesamtes "Qualitätsbericht Rechnungsergebnisse der Kernhaushalte der Gemeinden und Gemeindeverbände" beigelegt.

Definitionen und finanzstatistische Fachbegriffe sind ausführlich in der Veröffentlichung des Statistischen Bundesamtes "Fachbegriffe der Finanz- und Personalstatistiken", letzte Veröffentlichung vom Januar 2019, dargestellt.

Um auch bei sich wandelnden Rahmenbedingungen relevante und zuverlässige Daten bereitzustellen, werden die Konzepte und Methoden in bestimmten Abständen überarbeitet und im Internetangebot des Statistischen Bundesamtes, Themenbereich: Staat/Öffentliche Finanzen, veröffentlicht.

Finanzstatistische Bereinigung

Bei der Darstellung der für den laufenden Verbrauch dienenden Finanzvorfälle und die auf eine Vermögensän-

derung hinzielenden Ein- und Auszahlungen ergeben sich durch die Zahlungen zwischen den einzelnen Erhebungseinheiten bei der Zusammenfassung dieser Einheiten zu einer Darstellungsebene Doppelzählungen. Die finanzstatistische Bereinigung dieser Doppelzählungen erfolgt dabei nicht bei den einzelnen Einzahlungs- und Auszahlungsarten, sondern global bei den Einzahlungs- und Auszahlungssummen der laufenden Verwaltungstätigkeit bzw. Investitionstätigkeit, indem die darin enthaltenen Zahlungen zwischen den einzelnen Ebenen – in Höhe der Zahlungseingänge – als Gesamtbetrag abgezogen werden. Diese Beträge befinden sich in den Zeilen "Einzahlungen von gleicher Ebene". Eine finanzstatistische Bereinigung lässt sich nur für die Summe der kommunalen Haushalte insgesamt bilden. Bei der Betrachtung einzelner Körperschaftsgruppen oder Größenklassen wäre eine weitere Aufschlüsselung der Zahlungen von Gemeinden und Gemeindeverbänden zur Berechnung der Zahlungen von gleicher Ebene nötig, die die kommunale Haushaltssystematik nicht vorsieht.

Einwohnerzahlen

	30. Juni 2019
Sachsen-Anhalt insgesamt	2 200 288
davon	
kreisfreie Städte	556 711
Landkreise = kreisangehörige Gemeinden	1 643 577

Zeichenerklärung und Berechnungshinweis

Zeichenerklärung

- 0 = weniger als die Hälfte von 1 in der letzten besetzten Stelle, jedoch mehr als nichts
- [B] = Bereinigung bezieht sich auf die gesamten Ein- oder Auszahlungen
- [b] = Bereinigung bezieht sich auf einzelne Zahlungsarten
- x = Tabellenfach gesperrt, weil Aussage nicht sinnvoll (keine Aussage möglich)
- = nichts vorhanden (genau Null)
- Σ = Summe
- = Ein Ländervergleich ist an dieser Stelle (im Bereich der Sozialhilfe nach SGB XII) systematisch nicht möglich, da die Sozialagentur Sachsen-Anhalt die Aufgaben des überörtlichen Trägers der Sozialhilfe im Land Sachsen-Anhalt wahrnimmt und ebenfalls Leistungen der Sozialhilfe gewährt. Die Sozialagentur Sachsen-Anhalt wird in dieser Statistik nicht erhoben.

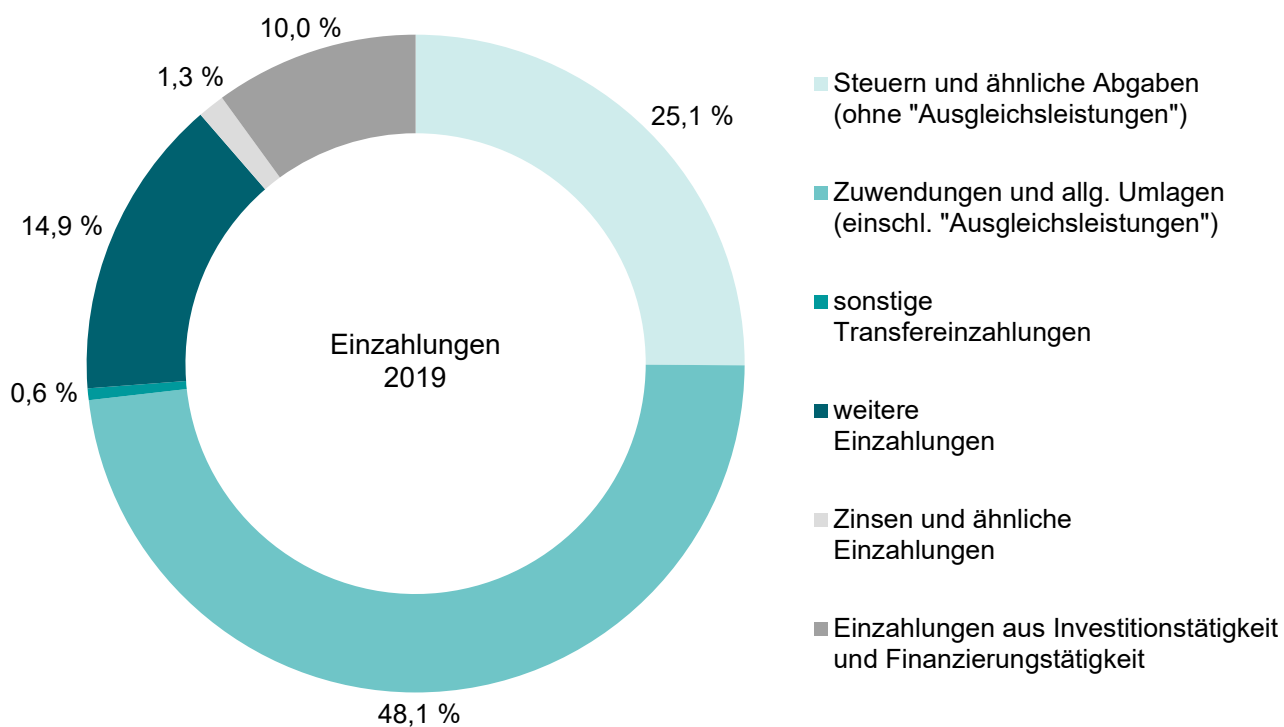
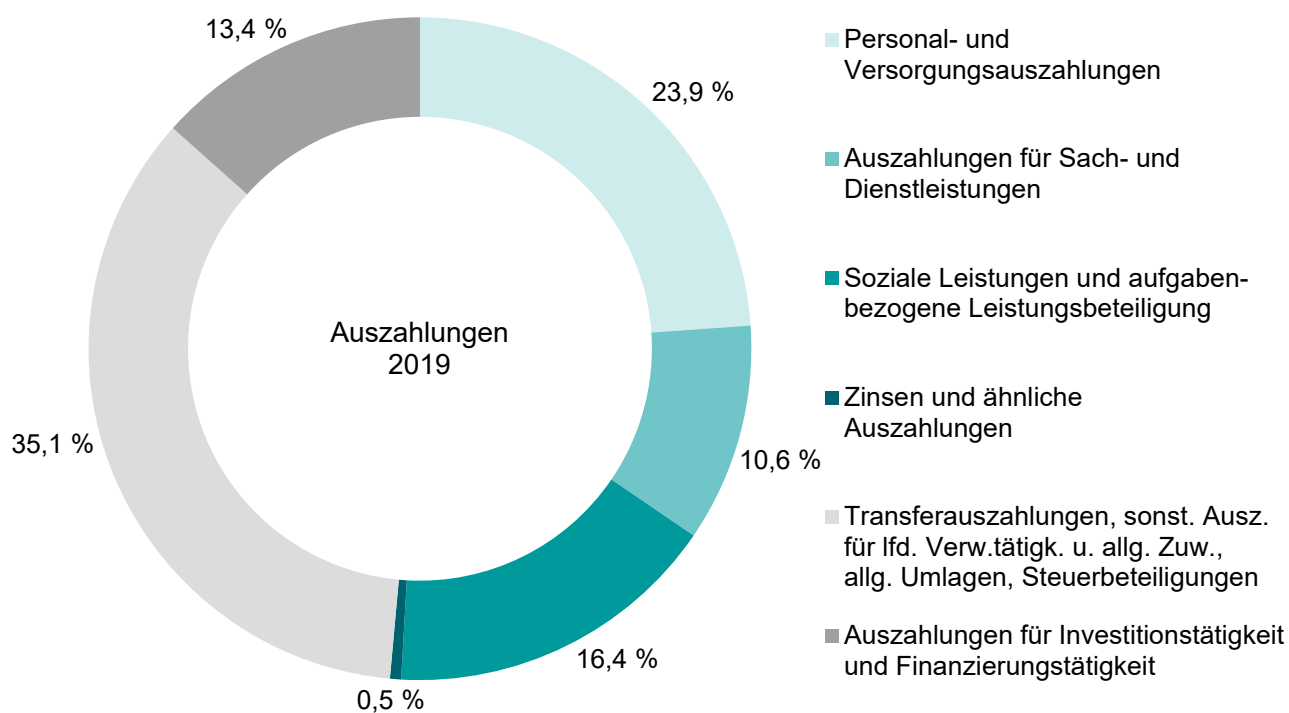
Berechnungshinweis

Im Allgemeinen ist ohne Rücksicht auf die Endsummen auf- bzw. abgerundet worden. Deshalb können sich bei der Summierung von Einzelangaben geringfügige Abweichungen zu den ausgewiesenen Endsummen ergeben. Bei der Aufgliederung der Gesamtheit in Prozent kann die Summe der Einzelwerte wegen Rundens vom Wert 100 % abweichen. Eine Abstimmung auf 100 % erfolgt im Allgemeinen nicht.

Abkürzungsverzeichnis

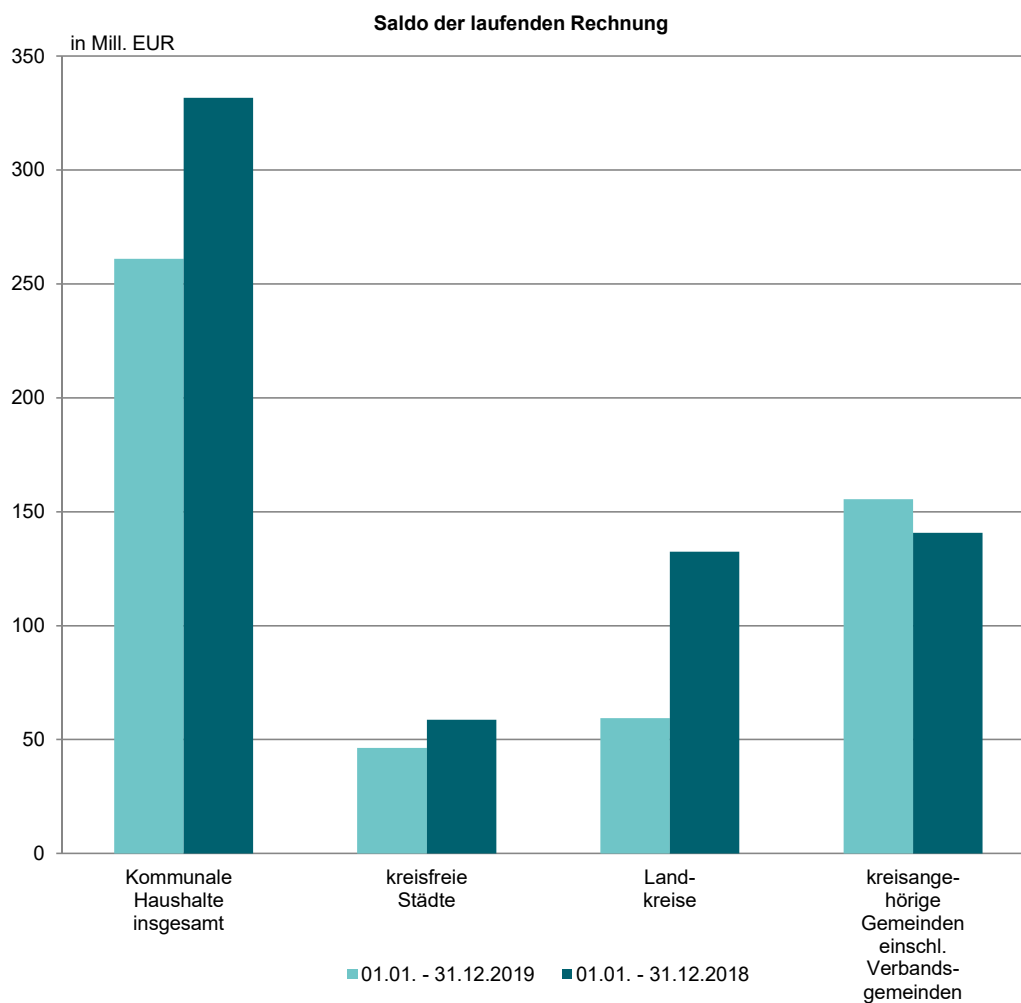
abzgl.	=	abzüglich
allg.	=	allgemeine
Ausgl.leistungen	=	Ausgleichsleistungen
Ausz.	=	Auszahlungen
AZ	=	Auszahlungen
B	=	Bund
BGBI.	=	Bundesgesetzblatt
bzw.	=	beziehungsweise
dar.	=	darunter
dav.	=	davon
d. h.	=	das heißt
dgl.	=	dergleichen
einschl.	=	einschließlich
Einz.	=	Einzahlungen
Ergänzungszuw.	=	Ergänzungszuweisungen
Erst.	=	Erstattungen
EUR	=	Euro
EZ	=	Einzahlungen
FAG	=	Finanzausgleichsgesetz
Gv.	=	Gemeindeverbände
Inv.	=	Investitionen
Inv.förd.maßn.	=	Investitionsförderungsmaßnahmen
Kg.	=	Kontengruppe
Kostenerst.	=	Kostenerstattungen
Kto.	=	Konto
L	=	Land
LD	=	Land Doppik
LDn	=	Land Doppik netto
lfd.	=	laufende(r)
nachr.	=	nachrichtlich
Nr.	=	Nummer
öff.	=	öffentliche(n)
ÖPNV	=	öffentlicher Personennahverkehr
Schlüsselzuw.	=	Schlüsselzuweisungen
SGB	=	Sozialgesetzbuch
sonst.	=	sonstige(n)
u.	=	und
u. a.	=	unter anderem
Untern.	=	Unternehmen
VBG	=	Verbandsgemeinde
Verw.tätigk.	=	Verwaltungstätigkeit
z. B.	=	zum Beispiel
Zfg.	=	Zusammenfassung
Zuw.	=	Zuweisungen
zuzgl.	=	zuzüglich

Darstellung - Ergebnis der Jahresrechnungsstatistik 2019
Finanzrechnung kommunale Kernhaushalte insgesamt nach Landessystematik



Darstellung - Saldo laufende Rechnung nach kommunalen Gruppen und Landessystematik

Lfd. Nr.	Bezeichnung - Landessystematik -	Kommunale Haushalte insgesamt	Davon		
			kreisfreie Städte	Land- kreise	kreisange- hörige Gemeinden einschl. Verbands- gemeinden
		1 000 EUR			
LD06	Einzahlungen laufende Rechnung				
	01.01. - 31.12.2019	7 018 840	1 626 635	2 536 737	2 855 468
	01.01. - 31.12.2018	6 969 420	1 575 101	2 553 152	2 841 167
LD18	Auszahlungen laufende Rechnung				
	01.01. - 31.12.2019	6 757 862	1 580 444	2 477 382	2 700 035
	01.01. - 31.12.2018	6 637 725	1 516 533	2 420 743	2 700 449
LD24	Saldo laufende Rechnung				
	01.01. - 31.12.2019	260 978	46 190	59 355	155 433
	01.01. - 31.12.2018	331 695	58 568	132 409	140 718



1. Landessystematik
 1.1 Ergebnisse der Jahresrechnungsstatistik im Jahr 2019 nach kommunalen Gruppen und Arten
 1.1.1 Landessystematik Finanzrechnung mit landesspezifischem Finanzierungssaldo der kommunalen Gruppen

Lfd. Nr.	Bezeichnung - Landessystematik -	Kommunale Kern- haushalte insgesamt	Davon		
			kreisfreie Städte	Land- kreise	kreisange- hörige Gemeinden einschl. Verbands- gemeinden
1 000 EUR					
LD01	Steuern und ähnliche Abgaben (ohne Kg. 605 "Ausgleichsleistungen")	1 956 702	530 782	-	1 425 920
LD01a	dar. Gewerbesteuer	848 462	230 057	-	618 405
LD01b	nachrichtlich: Gewerbesteuer netto (± abzgl. Gewerbesteuerumlage)	770 535	213 675	-	556 860
LD02	Zuwendungen und allgemeine Umlagen (einschl. Kg. 605 "Ausgl.leistungen")	3 755 932	746 604	2 067 881	941 447
LD02a	dar. FAG-Leistungen	1 471 198	422 189	525 988	523 021
LD02b	dar. Schlüsselzuweisungen und besondere Ergänzungszuweisungen	1 084 103	315 336	371 010	397 757
LD02c	nachrichtlich: negative Schlüsselzuweisungen	25 879	-	-	25 879
LD02d	dar. Kreis-, Verbandsgemeindeumlage	759 793	-	676 215	83 578
LD03	Sonstige Transfereinzahlungen	44 652	11 722	31 567	1 362
LD04	Weitere Einzahlungen	1 158 695	294 742	429 598	434 356
LD05	Zinsen und ähnliche Einzahlungen	102 859	42 784	7 691	52 384
LD06	Einzahlungen laufende Rechnung	7 018 840	1 626 635	2 536 737	2 855 468
LD06a	dar. Einzahlungen vom Land	2 581 628	754 571	1 237 157	589 899
LD06b	dar. (abzgl.) Einzahlungen von gleicher Ebene	1 091 351	x	x	x
LD07	Bereinigte Einzahlungen laufende Rechnung	5 927 489	x	x	x
LD08	Einzahlungen aus Investitionstätigkeit	541 096	125 051	71 024	345 021
LD08a	dar. Einzahlungen aus Zuwendungen für Inv. und Inv.förd.maßn.	465 562	113 088	67 778	284 696
LD08b	dar. Einzahlungen aus Beiträgen und ähnlichen Entgelten	16 113	2 314	-	13 799
LD09	Einzahlungen aus investiver Finanzierungstätigkeit	240 764	85 266	49 766	105 731
LD10	Einzahlungen Kapitalrechnung	781 860	210 318	120 790	450 752
LD10a	dar. Einzahlungen vom Land	423 532	108 267	63 846	251 419
LD10b	dar. (abzgl.) Einzahlungen von gleicher Ebene	23 693	x	x	x
LD11	Bereinigte Einzahlungen Kapitalrechnung	758 167	x	x	x
LD12	Personal- und Versorgungsauszahlungen	1 864 278	382 394	507 221	974 663
LD13	Auszahlungen für Sach- und Dienstleistungen	830 418	151 608	207 061	471 749
LD14	Transferauszahlungen, sonst. Ausz. für lfd. Verw.tätigk.	1 875 699	657 070	836 520	382 109
LD15	Soziale Leistungen insgesamt	1 278 012	357 854	919 937	221
LD16	Zinsen und ähnliche Auszahlungen	42 444	15 137	6 642	20 665
LD17	Allgemeine Zuweisungen, Allgemeine Umlagen, Steuerbeteiligungen	867 009	16 382	-	850 627
LD17a	dar. Gewerbesteuerumlage	77 927	16 382	-	61 545
LD18	Auszahlungen laufende Rechnung	6 757 862	1 580 444	2 477 382	2 700 035
LD18a	dar. Auszahlungen an das Land	41 023	2 008	11 814	27 202
LD18b	(abzgl.) Einzahlungen von gleicher Ebene (= LD06b)	1 091 351	x	x	x
LD19	Bereinigte Auszahlungen laufende Rechnung	5 666 510	x	x	x
LD20	Auszahlungen für Investitionstätigkeit	759 735	197 385	126 274	436 076
LD20a	dar. Sachinvestitionen	708 228	186 142	111 570	410 516
LD21	Auszahlungen zur Tilgung investiver Kredite und Ähnliches	285 620	56 226	73 959	155 435
LD22	Auszahlungen Kapitalrechnung	1 045 356	253 611	200 233	591 512
LD22a	dar. Auszahlungen an das Land	98	-	46	53
LD22b	(abzgl.) Einzahlungen von gleicher Ebene (= LD10b)	23 693	x	x	x
LD23	Bereinigte Auszahlungen Kapitalrechnung	1 021 662	x	x	x
LD24	Saldo laufende Rechnung	260 978	46 190	59 355	155 433
LD24a	dar. Nettotransfer vom Land	2 540 604	752 564	1 225 344	562 697
LD25	Saldo Investitionstätigkeit	-218 639	-72 333	-55 251	-91 055
LD26	Saldo Finanzrechnung ohne Finanzierungstätigkeit	42 339	-26 143	4 105	64 377
LD26a	Saldo investive Finanzierungstätigkeit	-44 856	29 041	-24 192	-49 704
LD27	Saldo Kapitalrechnung	-263 495	-43 293	-79 443	-140 759
LD27a	dar. Nettotransfer vom Land	423 434	108 267	63 801	251 366
LD28	Saldo Finanzrechnung insgesamt	-2 517	2 898	-20 088	14 673

1.1.2 Landessystematik Finanzrechnung mit landesspezifischem Finanzierungssaldo der kommunalen Gruppen in EUR je Einwohner/-in

Lfd. Nr.	Bezeichnung - Landessystematik -	Kommunale Kern- haushalte insgesamt	Kreisfreie Städte	Land- kreise	Kreisange- hörige Gemeinden einschl. Verbands- gemeinden
		EUR je Einwohner/-in			
LD01	Steuern und ähnliche Abgaben (ohne Kg. 605 "Ausgleichsleistungen")	889,29	953,43	-	867,57
LD01a	dar. Gewerbesteuer	385,61	413,24	-	376,26
LD01b	nachrichtlich: Gewerbesteuer netto (\triangleq abzgl. Gewerbesteuerumlage)	350,20	383,82	-	338,81
LD02	Zuwendungen und allgemeine Umlagen (einschl. Kg. 605 "Ausgl.leistungen")	1 707,02	1 341,10	1 258,16	572,80
LD02a	dar. FAG-Leistungen	668,64	758,36	320,03	318,22
LD02b	dar. Schlüsselzuweisungen und besondere Ergänzungszuweisungen	492,71	566,43	225,73	242,01
LD02c	nachrichtlich: negative Schlüsselzuweisungen	11,76	-	-	15,75
LD02d	dar. Kreis-, Verbandsgemeindeumlage	345,32	-	411,43	50,85
LD03	Sonstige Transfereinzahlungen	20,29	21,06	19,21	0,83
LD04	Weitere Einzahlungen	526,61	529,43	261,38	264,27
LD05	Zinsen und ähnliche Einzahlungen	46,75	76,85	4,68	31,87
LD06	Einzahlungen laufende Rechnung	3 189,96	2 921,87	1 543,42	1 737,35
LD06a	dar. Einzahlungen vom Land	1 173,31	1 355,41	752,72	358,91
LD06b	dar. (abzgl.) Einzahlungen von gleicher Ebene	496,00	x	x	x
LD07	Bereinigte Einzahlungen laufende Rechnung	2 693,96	x	x	x
LD08	Einzahlungen aus Investitionstätigkeit	245,92	224,63	43,21	209,92
LD08a	dar. Einzahlungen aus Zuwendungen für Inv. und Inv.förd.maßn.	211,59	203,14	41,24	173,22
LD08b	dar. Einzahlungen aus Beiträgen und ähnlichen Entgelten	7,32	4,16	-	8,40
LD09	Einzahlungen aus investiver Finanzierungstätigkeit	109,42	153,16	30,28	64,33
LD10	Einzahlungen Kapitalrechnung	355,34	377,79	73,49	274,25
LD10a	dar. Einzahlungen vom Land	192,49	194,48	38,85	152,97
LD10b	dar. (abzgl.) Einzahlungen von gleicher Ebene	10,77	x	x	x
LD11	Bereinigte Einzahlungen Kapitalrechnung	344,58	x	x	x
LD12	Personal- und Versorgungsauszahlungen	847,29	686,88	308,61	593,01
LD13	Auszahlungen für Sach- und Dienstleistungen	377,41	272,33	125,98	287,03
LD14	Transferauszahlungen, sonst. Ausz. für lfd. Verw.tätigk.	852,48	1 180,27	508,96	232,49
LD15	Soziale Leistungen insgesamt	580,84	642,80	559,72	0,13
LD16	Zinsen und ähnliche Auszahlungen	19,29	27,19	4,04	12,57
LD17	Allgemeine Zuweisungen, Allgemeine Umlagen, Steuerbeteiligungen	394,04	29,43	-	517,55
LD17a	dar. Gewerbesteuerumlage	35,42	29,43	-	37,45
LD18	Auszahlungen laufende Rechnung	3 071,35	2 838,90	1 507,31	1 642,78
LD18a	dar. Auszahlungen an das Land	18,64	3,61	7,19	16,55
LD18b	(abzgl.) Einzahlungen von gleicher Ebene (= LD06b)	496,00	x	x	x
LD19	Bereinigte Auszahlungen laufende Rechnung	2 575,35	x	x	x
LD20	Auszahlungen für Investitionstätigkeit	345,29	354,56	76,83	265,32
LD20a	dar. Sachinvestitionen	321,88	334,36	67,88	249,77
LD21	Auszahlungen zur Tilgung investiver Kredite und Ähnliches	129,81	101,00	45,00	94,57
LD22	Auszahlungen Kapitalrechnung	475,10	455,55	121,83	359,89
LD22a	dar. Auszahlungen an das Land	0,04	-	0,03	0,03
LD22b	(abzgl.) Einzahlungen von gleicher Ebene (= LD10b)	10,77	x	x	x
LD23	Bereinigte Auszahlungen Kapitalrechnung	464,33	x	x	x
LD24	Saldo laufende Rechnung	118,61	82,97	36,11	94,57
LD24a	dar. Nettotransfer vom Land	1 154,67	1 351,80	745,53	342,36
LD25	Saldo Investitionstätigkeit	-99,37	-129,93	-33,62	-55,40
LD26	Saldo Finanzrechnung ohne Finanzierungstätigkeit	19,24	-46,96	2,50	39,17
LD26a	Saldo investive Finanzierungstätigkeit	-20,39	52,16	-14,72	-30,24
LD27	Saldo Kapitalrechnung	-119,75	-77,77	-48,34	-85,64
LD27a	dar. Nettotransfer vom Land	192,44	194,48	38,82	152,94
LD28	Saldo Finanzrechnung insgesamt	-1,14	5,20	-12,22	8,93

1.1.3 Landessystematik Finanzrechnung mit landesspezifischem
1.1.3.1 Landessystematik Finanzrechnung mit landesspezifischem

Lfd. Nr.	Produktklasse	Zentrale Verwaltung	Schule und Kultur	Soziales und Jugend
		1	2	3
	Bezeichnung - Landessystematik -		1 000 EUR	
LD01	Steuern und ähnliche Abgaben	-	-	-
LD02	Zuwendungen und allgemeine Umlagen	44 172	42 216	1 133 348
LD03	Sonstige Transfereinzahlungen	1	-	40 949
LD04	Weitere Einzahlungen	261 722	37 955	530 547
LD05	Zinsen und ähnliche Einzahlungen	17 922	284	1 477
LD06	Einzahlungen laufende Rechnung	323 816	80 455	1 706 321
LD07	Bereinigte Einzahlungen laufende Rechnung	312 845	67 945	1 409 359
LD08	Einzahlungen aus Investitionstätigkeit	83 321	38 406	26 285
LD09	Einzahlungen aus investiver Finanzierungstätigkeit	418	90	291
LD10	Einzahlungen Kapitalrechnung	83 739	38 496	26 576
LD11	Bereinigte Einzahlungen Kapitalrechnung	82 516	36 467	25 139
LD12	Personal- und Versorgungsauszahlungen	821 431	159 105	594 105
LD13	Auszahlungen für Sach- und Dienstleistungen	272 235	154 994	107 111
LD14	Transferauszahlungen, sonst. Ausz. für lfd. Verw.tätigk.	194 826	246 499	998 618
LD15	Soziale Leistungen insgesamt	-	-	1 278 012
LD16	Zinsen und ähnliche Auszahlungen	3 912	269	79
LD17	Allgemeine Zuweisungen, Allgemeine Umlagen, Steuerbeteiligungen	-	-	-
LD18	Auszahlungen laufende Rechnung	1 292 404	560 867	2 977 926
LD19	Bereinigte Auszahlungen laufende Rechnung	1 281 433	548 356	2 680 964
LD20	Auszahlungen für Investitionstätigkeit	135 842	172 823	54 359
LD21	Auszahlungen zur Tilgung investiver Kredite und Ähnliches	1 506	-	266
LD22	Auszahlungen Kapitalrechnung	137 347	172 823	54 625
LD23	Bereinigte Auszahlungen Kapitalrechnung	136 125	170 794	53 188
LD24	Saldo laufende Rechnung	-968 587	-480 412	-1 271 605
LD25	Saldo Investitionstätigkeit	-52 521	-134 417	-28 074
LD26	Saldo Finanzrechnung ohne Finanzierungstätigkeit	-1 021 108	-614 829	-1 299 679
LD26a	Saldo investive Finanzierungstätigkeit	-1 088	90	25
LD27	Saldo Kapitalrechnung	-53 608	-134 327	-28 049
LD28	Saldo Finanzrechnung insgesamt	-1 022 196	-614 738	-1 299 653

Finanzierungssaldo der kommunalen Gruppen nach Produktklassen
 Finanzierungssaldo kommunale Kernhaushalte insgesamt nach Produktklassen

Gesundheit und Sport	Gestaltung der Umwelt	Zentrale Finanzdienst- leistungen	Insgesamt	Produktklasse	Lfd. Nr.
4	5	6	1 bis 6		
1 000 EUR				Bezeichnung - Landessystematik -	
-	-	1 956 702	1 956 702	Steuern und ähnliche Abgaben	LD01
4 864	163 520	2 367 812	3 755 932	Zuwendungen und allgemeine Umlagen	LD02
-	50	3 652	44 652	Sonstige Transfereinzahlungen	LD03
19 148	308 438	886	1 158 695	Weitere Einzahlungen	LD04
1 539	67 982	13 655	102 859	Zinsen und ähnliche Einzahlungen	LD05
25 550	539 990	4 342 707	7 018 840	Einzahlungen laufende Rechnung	LD06
23 913	533 138	3 580 288	5 927 489	Bereinigte Einzahlungen laufende Rechnung	LD07
12 688	231 660	148 736	541 096	Einzahlungen aus Investitionstätigkeit	LD08
93	82	239 790	240 764	Einzahlungen aus investiver Finanzierungstätigkeit	LD09
12 781	231 742	388 526	781 860	Einzahlungen Kapitalrechnung	LD10
12 781	219 383	381 892	758 177	Bereinigte Einzahlungen Kapitalrechnung	LD11
52 642	236 996	-	1 864 278	Personal- und Versorgungsauszahlungen	LD12
37 478	258 600	-	830 418	Auszahlungen für Sach- und Dienstleistungen	LD13
31 920	402 691	1 145	1 875 699	Transferauszahlungen, sonst. Ausz. für lfd. Verw.tätigk.	LD14
-	-	-	1 278 012	Soziale Leistungen insgesamt	LD15
178	2 289	35 717	42 444	Zinsen und ähnliche Auszahlungen	LD16
-	-	867 009	867 009	Allgemeine Zuweisungen, Allgemeine Umlagen, Steuerbeteiligungen	LD17
122 219	900 576	903 871	6 757 862	Auszahlungen laufende Rechnung	LD18
120 581	893 724	141 453	5 666 510	Bereinigte Auszahlungen laufende Rechnung	LD19
31 070	357 421	8 221	759 735	Auszahlungen für Investitionstätigkeit	LD20
88	-	283 761	285 620	Auszahlungen zur Tilgung investiver Kredite und Ähnliches	LD21
31 157	357 421	291 982	1 045 356	Auszahlungen Kapitalrechnung	LD22
31 157	345 062	285 347	1 021 673	Bereinigte Auszahlungen Kapitalrechnung	LD23
-96 668	-360 586	3 438 836	260 978	Saldo laufende Rechnung	LD24
-18 382	-125 761	140 515	-218 639	Saldo Investitionstätigkeit	LD25
-115 050	-486 347	3 579 351	42 339	Saldo Finanzrechnung ohne Finanzierungstätigkeit	LD26
5	82	-43 971	-44 856	Saldo investive Finanzierungstätigkeit	LD26a
-18 377	-125 679	96 545	-263 495	Saldo Kapitalrechnung	LD27
-115 045	-486 265	3 535 380	-2 517	Saldo Finanzrechnung insgesamt	LD28

1.1.3.2 Landessystematik Finanzrechnung mit landesspezifischem

Lfd. Nr.	Produktklasse	Zentrale Verwaltung	Schule und Kultur	Soziales und Jugend
		1	2	3
	Bezeichnung - Landessystematik -		1 000 EUR	
LD01	Steuern und ähnliche Abgaben	-	-	-
LD02	Zuwendungen und allgemeine Umlagen	13 451	22 207	195 547
LD03	Sonstige Transfereinzahlungen	-	-	11 722
LD04	Weitere Einzahlungen	71 144	9 932	123 584
LD05	Zinsen und ähnliche Einzahlungen	7 007	0	-
LD06	Einzahlungen laufende Rechnung	91 602	32 140	330 853
LD07	Bereinigte Einzahlungen laufende Rechnung	x	x	x
LD08	Einzahlungen aus Investitionstätigkeit	13 742	9 360	3 943
LD09	Einzahlungen aus investiver Finanzierungstätigkeit	-	-	82
LD10	Einzahlungen Kapitalrechnung	13 742	9 360	4 024
LD11	Bereinigte Einzahlungen Kapitalrechnung	x	x	x
LD12	Personal- und Versorgungsauszahlungen	172 988	41 702	83 505
LD13	Auszahlungen für Sach- und Dienstleistungen	38 168	43 597	7 007
LD14	Transferauszahlungen, sonst. Ausz. für lfd. Verw.tätigk.	59 458	124 335	308 723
LD15	Soziale Leistungen insgesamt	-	-	357 854
LD16	Zinsen und ähnliche Auszahlungen	3 091	0	1
LD17	Allgemeine Zuweisungen, Allgemeine Umlagen, Steuerbeteiligungen	-	-	-
LD18	Auszahlungen laufende Rechnung	273 706	209 634	757 090
LD19	Bereinigte Auszahlungen laufende Rechnung	x	x	x
LD20	Auszahlungen für Investitionstätigkeit	21 793	69 526	11 469
LD21	Auszahlungen zur Tilgung investiver Kredite und Ähnliches	-	-	-
LD22	Auszahlungen Kapitalrechnung	21 793	69 526	11 469
LD23	Bereinigte Auszahlungen Kapitalrechnung	x	x	x
LD24	Saldo laufende Rechnung	-182 103	-177 494	-426 238
LD25	Saldo Investitionstätigkeit	-8 050	-60 167	-7 527
LD26	Saldo Finanzrechnung ohne Finanzierungstätigkeit	-190 154	-237 661	-433 764
LD26a	Saldo investive Finanzierungstätigkeit	-	-	82
LD27	Saldo Kapitalrechnung	-8 050	-60 167	-7 445
LD28	Saldo Finanzrechnung insgesamt	-190 154	-237 661	-433 683

Finanzierungssaldo kreisfreie Städte nach Konten und Produkten nach Produktklassen

Gesundheit und Sport	Gestaltung der Umwelt	Zentrale Finanzdienst- leistungen	Insgesamt	Produktklasse	Lfd. Nr.
4	5	6	1 bis 6		
1 000 EUR				Bezeichnung - Landessystematik -	
-	-	530 782	530 782	Steuern und ähnliche Abgaben	LD01
2 231	42 445	470 723	746 604	Zuwendungen und allgemeine Umlagen	LD02
-	-	-	11 722	Sonstige Transfereinzahlungen	LD03
5 506	84 483	92	294 742	Weitere Einzahlungen	LD04
268	31 917	3 592	42 784	Zinsen und ähnliche Einzahlungen	LD05
8 004	158 846	1 005 190	1 626 635	Einzahlungen laufende Rechnung	LD06
x	x	x	x	Bereinigte Einzahlungen laufende Rechnung	LD07
2 370	59 323	36 314	125 051	Einzahlungen aus Investitionstätigkeit	LD08
-	-	85 185	85 266	Einzahlungen aus investiver Finanzierungstätigkeit	LD09
2 370	59 323	121 499	210 318	Einzahlungen Kapitalrechnung	LD10
x	x	x	x	Bereinigte Einzahlungen Kapitalrechnung	LD11
16 408	67 791	-	382 394	Personal- und Versorgungsauszahlungen	LD12
9 825	53 011	-	151 608	Auszahlungen für Sach- und Dienstleistungen	LD13
17 793	145 922	838	657 070	Transferauszahlungen, sonst. Ausz. für lfd. Verw.tätigk.	LD14
-	-	-	357 854	Soziale Leistungen insgesamt	LD15
1	438	11 605	15 137	Zinsen und ähnliche Auszahlungen	LD16
-	-	16 382	16 382	Allgemeine Zuweisungen, Allgemeine Umlagen, Steuerbeteiligungen	LD17
44 028	267 161	28 825	1 580 444	Auszahlungen laufende Rechnung	LD18
x	x	x	x	Bereinigte Auszahlungen laufende Rechnung	LD19
12 680	78 972	2 945	197 385	Auszahlungen für Investitionstätigkeit	LD20
-	-	56 226	56 226	Auszahlungen zur Tilgung investiver Kredite und Ähnliches	LD21
12 680	78 972	59 170	253 611	Auszahlungen Kapitalrechnung	LD22
x	x	x	x	Bereinigte Auszahlungen Kapitalrechnung	LD23
-36 023	-108 315	976 365	46 190	Saldo laufende Rechnung	LD24
-10 310	-19 649	33 369	-72 333	Saldo Investitionstätigkeit	LD25
-46 334	-127 964	1 009 734	-26 143	Saldo Finanzrechnung ohne Finanzierungstätigkeit	LD26
-	-	28 959	29 041	Saldo investive Finanzierungstätigkeit	LD26a
-10 310	-19 649	62 328	-43 293	Saldo Kapitalrechnung	LD27
-46 334	-127 964	1 038 693	2 898	Saldo Finanzrechnung insgesamt	LD28

1.1.3.3 Landessystematik Finanzrechnung mit landesspezifischem

Lfd. Nr.	Produktklasse	Zentrale Verwaltung	Schule und Kultur	Soziales und Jugend
		1	2	3
	Bezeichnung - Landessystematik -		1 000 EUR	
LD01	Steuern und ähnliche Abgaben	-	-	-
LD02	Zuwendungen und allgemeine Umlagen	5 143	10 784	675 558
LD03	Sonstige Transfereinzahlungen	0	-	29 227
LD04	Weitere Einzahlungen	77 562	13 323	262 338
LD05	Zinsen und ähnliche Einzahlungen	6 400	7	-
LD06	Einzahlungen laufende Rechnung	89 105	24 113	967 122
LD07	Bereinigte Einzahlungen laufende Rechnung	x	x	x
LD08	Einzahlungen aus Investitionstätigkeit	4 107	11 976	84
LD09	Einzahlungen aus investiver Finanzierungstätigkeit	18	53	209
LD10	Einzahlungen Kapitalrechnung	4 125	12 030	293
LD11	Bereinigte Einzahlungen Kapitalrechnung	x	x	x
LD12	Personal- und Versorgungsauszahlungen	225 086	63 051	124 737
LD13	Auszahlungen für Sach- und Dienstleistungen	66 551	60 587	17 840
LD14	Transferauszahlungen, sonst. Ausz. für lfd. Verw.tätigk.	51 188	103 533	526 336
LD15	Soziale Leistungen insgesamt	-	-	919 937
LD16	Zinsen und ähnliche Auszahlungen	217	24	9
LD17	Allgemeine Zuweisungen, Allgemeine Umlagen, Steuerbeteiligungen	-	-	-
LD18	Auszahlungen laufende Rechnung	343 043	227 194	1 588 859
LD19	Bereinigte Auszahlungen laufende Rechnung	x	x	x
LD20	Auszahlungen für Investitionstätigkeit	16 722	60 582	261
LD21	Auszahlungen zur Tilgung investiver Kredite und Ähnliches	6	-	266
LD22	Auszahlungen Kapitalrechnung	16 728	60 582	526
LD23	Bereinigte Auszahlungen Kapitalrechnung	x	x	x
LD24	Saldo laufende Rechnung	-253 938	-203 081	-621 736
LD25	Saldo Investitionstätigkeit	-12 615	-48 605	-177
LD26	Saldo Finanzrechnung ohne Finanzierungstätigkeit	-266 553	-251 686	-621 913
LD26a	Saldo investive Finanzierungstätigkeit	12	53	-56
LD27	Saldo Kapitalrechnung	-12 603	-48 552	-233
LD28	Saldo Finanzrechnung insgesamt	-266 541	-251 633	-621 970

Finanzierungssaldo Landkreise nach Konten und Produkten nach Produktklassen

Gesundheit und Sport	Gestaltung der Umwelt	Zentrale Finanzdienst- leistungen	Insgesamt	Produktklasse	Lfd. Nr.
4	5	6	1 bis 6		
1 000 EUR				Bezeichnung - Landessystematik -	
-	-	-	-	Steuern und ähnliche Abgaben	LD01
1 360	84 568	1 290 468	2 067 881	Zuwendungen und allgemeine Umlagen	LD02
-	-	2 340	31 567	Sonstige Transfereinzahlungen	LD03
2 010	74 362	2	429 598	Weitere Einzahlungen	LD04
-	968	316	7 691	Zinsen und ähnliche Einzahlungen	LD05
3 371	159 898	1 293 127	2 536 737	Einzahlungen laufende Rechnung	LD06
x	x	x	x	Bereinigte Einzahlungen laufende Rechnung	LD07
1 059	24 746	29 051	71 024	Einzahlungen aus Investitionstätigkeit	LD08
-	11	49 475	49 766	Einzahlungen aus investiver Finanzierungstätigkeit	LD09
1 059	24 757	78 526	120 790	Einzahlungen Kapitalrechnung	LD10
x	x	x	x	Bereinigte Einzahlungen Kapitalrechnung	LD11
22 188	72 160	-	507 221	Personal- und Versorgungsauszahlungen	LD12
2 784	59 299	-	207 061	Auszahlungen für Sach- und Dienstleistungen	LD13
3 898	151 563	2	836 520	Transferauszahlungen, sonst. Ausz. für lfd. Verw.tätigk.	LD14
-	-	-	919 937	Soziale Leistungen insgesamt	LD15
-	33	6 360	6 642	Zinsen und ähnliche Auszahlungen	LD16
-	-	-	-	Allgemeine Zuweisungen, Allgemeine Umlagen, Steuerbeteiligungen	LD17
28 870	283 054	6 362	2 477 382	Auszahlungen laufende Rechnung	LD18
x	x	x	x	Bereinigte Auszahlungen laufende Rechnung	LD19
2 371	46 339	-	126 274	Auszahlungen für Investitionstätigkeit	LD20
-	-	73 687	73 959	Auszahlungen zur Tilgung investiver Kredite und Ähnliches	LD21
2 371	46 339	73 687	200 233	Auszahlungen Kapitalrechnung	LD22
x	x	x	x	Bereinigte Auszahlungen Kapitalrechnung	LD23
-25 500	-123 156	1 286 766	59 355	Saldo laufende Rechnung	LD24
-1 312	-21 593	29 051	-55 251	Saldo Investitionstätigkeit	LD25
-26 811	-144 748	1 315 817	4 105	Saldo Finanzrechnung ohne Finanzierungstätigkeit	LD26
-	11	-24 212	-24 192	Saldo investive Finanzierungstätigkeit	LD26a
-1 312	-21 582	4 839	-79 443	Saldo Kapitalrechnung	LD27
-26 811	-144 738	1 291 605	-20 088	Saldo Finanzrechnung insgesamt	LD28

1.1.3.4 Landessystematik Finanzrechnung mit landesspezifischem Finanzierungssaldo

Lfd. Nr.	Produktklasse	Zentrale Verwaltung	Schule und Kultur	Soziales und Jugend
		1	2	3
	Bezeichnung - Landessystematik -		1 000 EUR	
LD01	Steuern und ähnliche Abgaben	-	-	-
LD02	Zuwendungen und allgemeine Umlagen	25 578	9 225	262 244
LD03	Sonstige Transfereinzahlungen	1	-	-
LD04	Weitere Einzahlungen	113 016	14 700	144 625
LD05	Zinsen und ähnliche Einzahlungen	4 515	277	1 477
LD06	Einzahlungen laufende Rechnung	143 109	24 202	408 346
LD07	Bereinigte Einzahlungen laufende Rechnung	x	x	x
LD08	Einzahlungen aus Investitionstätigkeit	65 471	17 070	22 259
LD09	Einzahlungen aus investiver Finanzierungstätigkeit	400	37	-
LD10	Einzahlungen Kapitalrechnung	65 872	17 107	22 259
LD11	Bereinigte Einzahlungen Kapitalrechnung	x	x	x
LD12	Personal- und Versorgungsauszahlungen	423 356	54 352	385 863
LD13	Auszahlungen für Sach- und Dienstleistungen	167 515	50 810	82 265
LD14	Transferauszahlungen, sonst. Ausz. für lfd. Verw.tätigk.	84 179	18 631	163 559
LD15	Soziale Leistungen insgesamt	-	-	221
LD16	Zinsen und ähnliche Auszahlungen	604	245	69
LD17	Allgemeine Zuweisungen, Allgemeine Umlagen, Steuerbeteiligungen	-	-	-
LD18	Auszahlungen laufende Rechnung	675 655	124 038	631 977
LD19	Bereinigte Auszahlungen laufende Rechnung	x	x	x
LD20	Auszahlungen für Investitionstätigkeit	97 327	42 715	42 629
LD21	Auszahlungen zur Tilgung investiver Kredite und Ähnliches	1 500	-	-
LD22	Auszahlungen Kapitalrechnung	98 827	42 715	42 629
LD23	Bereinigte Auszahlungen Kapitalrechnung	x	x	x
LD24	Saldo laufende Rechnung	-532 546	-99 836	-223 630
LD25	Saldo Investitionstätigkeit	-31 855	-25 645	-20 370
LD26	Saldo Finanzrechnung ohne Finanzierungstätigkeit	-564 401	-125 481	-244 001
LD26a	Saldo investive Finanzierungstätigkeit	-1 100	37	-
LD27	Saldo Kapitalrechnung	-32 955	-25 608	-20 370
LD28	Saldo Finanzrechnung insgesamt	-565 501	-125 444	-244 001

kreisangehörige Gemeinden einschließlich Verbandsgemeinden nach Produktklassen

Gesundheit und Sport	Gestaltung der Umwelt	Zentrale Finanzdienst- leistungen	Insgesamt	Produktklasse	Lfd. Nr.
4	5	6	1 bis 6		
1 000 EUR				Bezeichnung - Landessystematik -	
-	-	1 425 920	1 425 920	Steuern und ähnliche Abgaben	LD01
1 273	36 506	606 621	941 447	Zuwendungen und allgemeine Umlagen	LD02
-	50	1 311	1 362	Sonstige Transfereinzahlungen	LD03
11 631	149 592	792	434 356	Weitere Einzahlungen	LD04
1 271	35 097	9 746	52 384	Zinsen und ähnliche Einzahlungen	LD05
14 175	221 246	2 044 390	2 855 468	Einzahlungen laufende Rechnung	LD06
x	x	x	x	Bereinigte Einzahlungen laufende Rechnung	LD07
9 259	147 591	83 371	345 021	Einzahlungen aus Investitionstätigkeit	LD08
93	71	105 130	105 731	Einzahlungen aus investiver Finanzierungstätigkeit	LD09
9 352	147 662	188 501	450 752	Einzahlungen Kapitalrechnung	LD10
x	x	x	x	Bereinigte Einzahlungen Kapitalrechnung	LD11
14 046	97 046	-	974 663	Personal- und Versorgungsauszahlungen	LD12
24 868	146 291	-	471 749	Auszahlungen für Sach- und Dienstleistungen	LD13
10 229	105 206	305	382 109	Transferauszahlungen, sonst. Ausz. für lfd. Verw.tätigk.	LD14
-	-	-	221	Soziale Leistungen insgesamt	LD15
177	1 818	17 752	20 665	Zinsen und ähnliche Auszahlungen	LD16
-	-	850 627	850 627	Allgemeine Zuweisungen, Allgemeine Umlagen, Steuerbeteiligungen	LD17
49 320	350 361	868 684	2 700 035	Auszahlungen laufende Rechnung	LD18
x	x	x	x	Bereinigte Auszahlungen laufende Rechnung	LD19
16 019	232 110	5 276	436 076	Auszahlungen für Investitionstätigkeit	LD20
88	-	153 848	155 435	Auszahlungen zur Tilgung investiver Kredite und Ähnliches	LD21
16 107	232 110	159 124	591 512	Auszahlungen Kapitalrechnung	LD22
x	x	x	x	Bereinigte Auszahlungen Kapitalrechnung	LD23
-35 145	-129 115	1 175 706	155 433	Saldo laufende Rechnung	LD24
-6 760	-84 520	78 095	-91 055	Saldo Investitionstätigkeit	LD25
-41 905	-213 635	1 253 801	64 377	Saldo Finanzrechnung ohne Finanzierungstätigkeit	LD26
5	71	-48 718	-49 704	Saldo investive Finanzierungstätigkeit	LD26a
-6 755	-84 448	29 378	-140 759	Saldo Kapitalrechnung	LD27
-41 900	-213 563	1 205 083	14 673	Saldo Finanzrechnung insgesamt	LD28

1.1.4 Landessystematik Finanzrechnung mit landesspezifischem Finanzierungs-
1.1.4.1 Landessystematik Finanzrechnung mit landesspezifischem Finanzierungssaldo

Lfd. Nr.	Produktklasse	Zentrale Verwaltung	Schule und Kultur	Soziales und Jugend
		1	2	3
	Bezeichnung - Landessystematik -		EUR je Einwohner/-in	
LD01	Steuern und ähnliche Abgaben	-	-	-
LD02	Zuwendungen und allgemeine Umlagen	20,08	19,19	515,09
LD03	Sonstige Transfereinzahlungen	0,00	-	18,61
LD04	Weitere Einzahlungen	118,95	17,25	241,13
LD05	Zinsen und ähnliche Einzahlungen	8,15	0,13	0,67
LD06	Einzahlungen laufende Rechnung	147,17	36,57	775,50
LD07	Bereinigte Einzahlungen laufende Rechnung	142,18	30,88	640,53
LD08	Einzahlungen aus Investitionstätigkeit	37,87	17,46	11,95
LD09	Einzahlungen aus investiver Finanzierungstätigkeit	0,19	0,04	0,13
LD10	Einzahlungen Kapitalrechnung	38,06	17,50	12,08
LD11	Bereinigte Einzahlungen Kapitalrechnung	37,50	16,57	11,43
LD12	Personal- und Versorgungsauszahlungen	373,33	72,31	270,01
LD13	Auszahlungen für Sach- und Dienstleistungen	123,73	70,44	48,68
LD14	Transferauszahlungen, sonst. Ausz. für lfd. Verw.tätigk.	88,55	112,03	453,86
LD15	Soziale Leistungen insgesamt	-	-	580,84
LD16	Zinsen und ähnliche Auszahlungen	1,78	0,12	0,04
LD17	Allgemeine Zuweisungen, Allgemeine Umlagen, Steuerbeteiligungen	-	-	-
LD18	Auszahlungen laufende Rechnung	587,38	254,91	1 353,43
LD19	Bereinigte Auszahlungen laufende Rechnung	582,39	249,22	1 218,46
LD20	Auszahlungen für Investitionstätigkeit	61,74	78,55	24,71
LD21	Auszahlungen zur Tilgung investiver Kredite und Ähnliches	0,68	-	0,12
LD22	Auszahlungen Kapitalrechnung	62,42	78,55	24,83
LD23	Bereinigte Auszahlungen Kapitalrechnung	61,87	77,62	24,17
LD24	Saldo laufende Rechnung	-440,21	-218,34	-577,93
LD25	Saldo Investitionstätigkeit	-23,87	-61,09	-12,76
LD26	Saldo Finanzrechnung ohne Finanzierungstätigkeit	-464,08	-279,43	-590,69
LD26a	Saldo investive Finanzierungstätigkeit	-0,49	0,04	0,01
LD27	Saldo Kapitalrechnung	-24,36	-61,05	-12,75
LD28	Saldo Finanzrechnung insgesamt	-464,57	-279,39	-590,67

saldo der kommunalen Gruppen nach Produktklassen in EUR je Einwohner/-in
kommunale Kernhaushalte insgesamt nach Produktklassen in EUR je Einwohner/-in

Gesundheit und Sport	Gestaltung der Umwelt	Zentrale Finanzdienst- leistungen	Insgesamt	Produktklasse	Lfd. Nr.
4	5	6	1 bis 6		
EUR je Einwohner/-in				Bezeichnung - Landessystematik -	
-	-	889,29	889,29	Steuern und ähnliche Abgaben	LD01
2,21	74,32	1 076,14	1 707,02	Zuwendungen und allgemeine Umlagen	LD02
-	0,02	1,66	20,29	Sonstige Transfereinzahlungen	LD03
8,70	140,18	0,40	526,61	Weitere Einzahlungen	LD04
0,70	30,90	6,21	46,75	Zinsen und ähnliche Einzahlungen	LD05
11,61	245,42	1 973,70	3 189,96	Einzahlungen laufende Rechnung	LD06
10,87	242,30	1 627,19	2 693,96	Bereinigte Einzahlungen laufende Rechnung	LD07
5,77	105,29	67,60	245,92	Einzahlungen aus Investitionstätigkeit	LD08
0,04	0,04	108,98	109,42	Einzahlungen aus investiver Finanzierungstätigkeit	LD09
5,81	105,32	176,58	355,34	Einzahlungen Kapitalrechnung	LD10
5,81	99,71	173,56	344,58	Bereinigte Einzahlungen Kapitalrechnung	LD11
23,92	107,71	-	847,29	Personal- und Versorgungsauszahlungen	LD12
17,03	117,53	-	377,41	Auszahlungen für Sach- und Dienstleistungen	LD13
14,51	183,02	0,52	852,48	Transferauszahlungen, sonst. Ausz. für lfd. Verw.tätigk.	LD14
-	-	-	580,84	Soziale Leistungen insgesamt	LD15
0,08	1,04	16,23	19,29	Zinsen und ähnliche Auszahlungen	LD16
-	-	394,04	394,04	Allgemeine Zuweisungen, Allgemeine Umlagen, Steuerbeteiligungen	LD17
55,55	409,30	410,80	3 071,35	Auszahlungen laufende Rechnung	LD18
54,80	406,19	64,29	2 575,35	Bereinigte Auszahlungen laufende Rechnung	LD19
14,12	162,44	3,74	345,29	Auszahlungen für Investitionstätigkeit	LD20
0,04	-	128,97	129,81	Auszahlungen zur Tilgung investiver Kredite und Ähnliches	LD21
14,16	162,44	132,70	475,10	Auszahlungen Kapitalrechnung	LD22
14,16	156,83	129,69	464,34	Bereinigte Auszahlungen Kapitalrechnung	LD23
-43,93	-163,88	1 562,90	118,61	Saldo laufende Rechnung	LD24
-8,35	-57,16	63,86	-99,37	Saldo Investitionstätigkeit	LD25
-52,29	-221,04	1 626,76	19,24	Saldo Finanzrechnung ohne Finanzierungstätigkeit	LD26
0,00	0,04	-19,98	-20,39	Saldo investive Finanzierungstätigkeit	LD26a
-8,35	-57,12	43,88	-119,75	Saldo Kapitalrechnung	LD27
-52,29	-221,00	1 606,78	-1,14	Saldo Finanzrechnung insgesamt	LD28

1.1.4.2 Landessystematik Finanzrechnung mit landesspezifischem Finanzierungs-

Lfd. Nr.	Produktklasse	Zentrale Verwaltung	Schule und Kultur	Soziales und Jugend
		1	2	3
	Bezeichnung - Landessystematik -		EUR je Einwohner/-in	
LD01	Steuern und ähnliche Abgaben	-	-	-
LD02	Zuwendungen und allgemeine Umlagen	24,16	39,89	351,25
LD03	Sonstige Transfereinzahlungen	-	-	21,06
LD04	Weitere Einzahlungen	127,79	17,84	221,99
LD05	Zinsen und ähnliche Einzahlungen	12,59	0,00	-
LD06	Einzahlungen laufende Rechnung	164,54	57,73	594,30
LD07	Bereinigte Einzahlungen laufende Rechnung	x	x	x
LD08	Einzahlungen aus Investitionstätigkeit	24,68	16,81	7,08
LD09	Einzahlungen aus investiver Finanzierungstätigkeit	-	-	0,15
LD10	Einzahlungen Kapitalrechnung	24,68	16,81	7,23
LD11	Bereinigte Einzahlungen Kapitalrechnung	x	x	x
LD12	Personal- und Versorgungsauszahlungen	310,73	74,91	150,00
LD13	Auszahlungen für Sach- und Dienstleistungen	68,56	78,31	12,59
LD14	Transferauszahlungen, sonst. Ausz. für lfd. Verw.tätigk.	106,80	223,34	554,55
LD15	Soziale Leistungen insgesamt	-	-	642,80
LD16	Zinsen und ähnliche Auszahlungen	5,55	0,00	0,00
LD17	Allgemeine Zuweisungen, Allgemeine Umlagen, Steuerbeteiligungen	-	-	-
LD18	Auszahlungen laufende Rechnung	491,65	376,56	1 359,93
LD19	Bereinigte Auszahlungen laufende Rechnung	x	x	x
LD20	Auszahlungen für Investitionstätigkeit	39,15	124,89	20,60
LD21	Auszahlungen zur Tilgung investiver Kredite und Ähnliches	-	-	-
LD22	Auszahlungen Kapitalrechnung	39,15	124,89	20,60
LD23	Bereinigte Auszahlungen Kapitalrechnung	x	x	x
LD24	Saldo laufende Rechnung	-327,11	-318,83	-765,64
LD25	Saldo Investitionstätigkeit	-14,46	-108,08	-13,52
LD26	Saldo Finanzrechnung ohne Finanzierungstätigkeit	-341,57	-426,90	-779,16
LD26a	Saldo investive Finanzierungstätigkeit	-	-	0,15
LD27	Saldo Kapitalrechnung	-14,46	-108,08	-13,37
LD28	Saldo Finanzrechnung insgesamt	-341,57	-426,90	-779,01

saldo kreisfreie Städte nach Produktklassen in EUR je Einwohner/-in

Gesundheit und Sport	Gestaltung der Umwelt	Zentrale Finanzdienst- leistungen	Insgesamt	Produktklasse	Lfd. Nr.
4	5	6	1 bis 6		
EUR je Einwohner/-in				Bezeichnung - Landessystematik -	
-	-	953,43	953,43	Steuern und ähnliche Abgaben	LD01
4,01	76,24	845,54	1 341,10	Zuwendungen und allgemeine Umlagen	LD02
-	-	-	21,06	Sonstige Transfereinzahlungen	LD03
9,89	151,75	0,16	529,43	Weitere Einzahlungen	LD04
0,48	57,33	6,45	76,85	Zinsen und ähnliche Einzahlungen	LD05
14,38	285,33	1 805,59	2 921,87	Einzahlungen laufende Rechnung	LD06
x	x	x	x	Bereinigte Einzahlungen laufende Rechnung	LD07
4,26	106,56	65,23	224,63	Einzahlungen aus Investitionstätigkeit	LD08
-	-	153,01	153,16	Einzahlungen aus investiver Finanzierungstätigkeit	LD09
4,26	106,56	218,24	377,79	Einzahlungen Kapitalrechnung	LD10
x	x	x	x	Bereinigte Einzahlungen Kapitalrechnung	LD11
29,47	121,77	-	686,88	Personal- und Versorgungsauszahlungen	LD12
17,65	95,22	-	272,33	Auszahlungen für Sach- und Dienstleistungen	LD13
31,96	262,11	1,51	1 180,27	Transferauszahlungen, sonst. Ausz. für lfd. Verw.tätigk.	LD14
-	-	-	642,80	Soziale Leistungen insgesamt	LD15
0,00	0,79	20,85	27,19	Zinsen und ähnliche Auszahlungen	LD16
-	-	29,43	29,43	Allgemeine Zuweisungen, Allgemeine Umlagen, Steuerbeteiligungen	LD17
79,09	479,89	51,78	2 838,90	Auszahlungen laufende Rechnung	LD18
x	x	x	x	Bereinigte Auszahlungen laufende Rechnung	LD19
22,78	141,85	5,29	354,56	Auszahlungen für Investitionstätigkeit	LD20
-	-	101,00	101,00	Auszahlungen zur Tilgung investiver Kredite und Ähnliches	LD21
22,78	141,85	106,29	455,55	Auszahlungen Kapitalrechnung	LD22
x	x	x	x	Bereinigte Auszahlungen Kapitalrechnung	LD23
-64,71	-194,56	1 753,81	82,97	Saldo laufende Rechnung	LD24
-18,52	-35,29	59,94	-129,93	Saldo Investitionstätigkeit	LD25
-83,23	-229,86	1 813,75	-46,96	Saldo Finanzrechnung ohne Finanzierungstätigkeit	LD26
-	-	52,02	52,16	Saldo investive Finanzierungstätigkeit	LD26a
-18,52	-35,29	111,96	-77,77	Saldo Kapitalrechnung	LD27
-83,23	-229,86	1 865,77	5,20	Saldo Finanzrechnung insgesamt	LD28

1.1.4.3 Landessystematik Finanzrechnung mit landesspezifischem Finanzierungs-

Lfd. Nr.	Produktklasse	Zentrale Verwaltung	Schule und Kultur	Soziales und Jugend
		1	2	3
	Bezeichnung - Landessystematik -		EUR je Einwohner/-in	
LD01	Steuern und ähnliche Abgaben	-	-	-
LD02	Zuwendungen und allgemeine Umlagen	3,13	6,56	411,03
LD03	Sonstige Transfereinzahlungen	0,00	-	17,78
LD04	Weitere Einzahlungen	47,19	8,11	159,61
LD05	Zinsen und ähnliche Einzahlungen	3,89	0,00	-
LD06	Einzahlungen laufende Rechnung	54,21	14,67	588,43
LD07	Bereinigte Einzahlungen laufende Rechnung	x	x	x
LD08	Einzahlungen aus Investitionstätigkeit	2,50	7,29	0,05
LD09	Einzahlungen aus investiver Finanzierungstätigkeit	0,01	0,03	0,13
LD10	Einzahlungen Kapitalrechnung	2,51	7,32	0,18
LD11	Bereinigte Einzahlungen Kapitalrechnung	x	x	x
LD12	Personal- und Versorgungsauszahlungen	136,95	38,36	75,89
LD13	Auszahlungen für Sach- und Dienstleistungen	40,49	36,86	10,85
LD14	Transferauszahlungen, sonst. Ausz. für lfd. Verw.tätigk.	31,14	62,99	320,24
LD15	Soziale Leistungen insgesamt	-	-	559,72
LD16	Zinsen und ähnliche Auszahlungen	0,13	0,01	0,01
LD17	Allgemeine Zuweisungen, Allgemeine Umlagen, Steuerbeteiligungen	-	-	-
LD18	Auszahlungen laufende Rechnung	208,72	138,23	966,71
LD19	Bereinigte Auszahlungen laufende Rechnung	x	x	x
LD20	Auszahlungen für Investitionstätigkeit	10,17	36,86	0,16
LD21	Auszahlungen zur Tilgung investiver Kredite und Ähnliches	0,00	-	0,16
LD22	Auszahlungen Kapitalrechnung	10,18	36,86	0,32
LD23	Bereinigte Auszahlungen Kapitalrechnung	x	x	x
LD24	Saldo laufende Rechnung	-154,50	-123,56	-378,28
LD25	Saldo Investitionstätigkeit	-7,68	-29,57	-0,11
LD26	Saldo Finanzrechnung ohne Finanzierungstätigkeit	-162,18	-153,13	-378,39
LD26a	Saldo investive Finanzierungstätigkeit	0,01	0,03	-0,03
LD27	Saldo Kapitalrechnung	-7,67	-29,54	-0,14
LD28	Saldo Finanzrechnung insgesamt	-162,17	-153,10	-378,42

saldo Landkreise nach Produktklassen in EUR je Einwohner/-in

Gesundheit und Sport	Gestaltung der Umwelt	Zentrale Finanzdienst- leistungen	Insgesamt	Produktklasse	Lfd. Nr.
4	5	6	1 bis 6		
EUR je Einwohner/-in				Bezeichnung - Landessystematik -	
-	-	-	-	Steuern und ähnliche Abgaben	LD01
0,83	51,45	785,16	1 258,16	Zuwendungen und allgemeine Umlagen	LD02
-	-	1,42	19,21	Sonstige Transfereinzahlungen	LD03
1,22	45,24	0,00	261,38	Weitere Einzahlungen	LD04
-	0,59	0,19	4,68	Zinsen und ähnliche Einzahlungen	LD05
2,05	97,29	786,78	1 543,42	Einzahlungen laufende Rechnung	LD06
x	x	x	x	Bereinigte Einzahlungen laufende Rechnung	LD07
0,64	15,06	17,68	43,21	Einzahlungen aus Investitionstätigkeit	LD08
-	0,01	30,10	30,28	Einzahlungen aus investiver Finanzierungstätigkeit	LD09
0,64	15,06	47,78	73,49	Einzahlungen Kapitalrechnung	LD10
x	x	x	x	Bereinigte Einzahlungen Kapitalrechnung	LD11
13,50	43,90	-	308,61	Personal- und Versorgungsauszahlungen	LD12
1,69	36,08	-	125,98	Auszahlungen für Sach- und Dienstleistungen	LD13
2,37	92,22	0,00	508,96	Transferauszahlungen, sonst. Ausz. für lfd. Verw.tätigk.	LD14
-	-	-	559,72	Soziale Leistungen insgesamt	LD15
-	0,02	3,87	4,04	Zinsen und ähnliche Auszahlungen	LD16
-	-	-	-	Allgemeine Zuweisungen, Allgemeine Umlagen, Steuerbeteiligungen	LD17
17,57	172,22	3,87	1 507,31	Auszahlungen laufende Rechnung	LD18
x	x	x	x	Bereinigte Auszahlungen laufende Rechnung	LD19
1,44	28,19	-	76,83	Auszahlungen für Investitionstätigkeit	LD20
-	-	44,83	45,00	Auszahlungen zur Tilgung investiver Kredite und Ähnliches	LD21
1,44	28,19	44,83	121,83	Auszahlungen Kapitalrechnung	LD22
x	x	x	x	Bereinigte Auszahlungen Kapitalrechnung	LD23
-15,51	-74,93	782,91	36,11	Saldo laufende Rechnung	LD24
-0,80	-13,14	17,68	-33,62	Saldo Investitionstätigkeit	LD25
-16,31	-88,07	800,58	2,50	Saldo Finanzrechnung ohne Finanzierungstätigkeit	LD26
-	0,01	-14,73	-14,72	Saldo investive Finanzierungstätigkeit	LD26a
-0,80	-13,13	2,94	-48,34	Saldo Kapitalrechnung	LD27
-16,31	-88,06	785,85	-12,22	Saldo Finanzrechnung insgesamt	LD28

1.1.4.4 Landessystematik Finanzrechnung mit landesspezifischem Finanzierungssaldo

Lfd. Nr.	Produktklasse	Zentrale Verwaltung	Schule und Kultur	Soziales und Jugend
		1	2	3
	Bezeichnung - Landessystematik -		EUR je Einwohner/-in	
LD01	Steuern und ähnliche Abgaben	-	-	-
LD02	Zuwendungen und allgemeine Umlagen	15,56	5,61	159,56
LD03	Sonstige Transfereinzahlungen	0,00	-	-
LD04	Weitere Einzahlungen	68,76	8,94	87,99
LD05	Zinsen und ähnliche Einzahlungen	2,75	0,17	0,90
LD06	Einzahlungen laufende Rechnung	87,07	14,73	248,45
LD07	Bereinigte Einzahlungen laufende Rechnung	x	x	x
LD08	Einzahlungen aus Investitionstätigkeit	39,83	10,39	13,54
LD09	Einzahlungen aus investiver Finanzierungstätigkeit	0,24	0,02	-
LD10	Einzahlungen Kapitalrechnung	40,08	10,41	13,54
LD11	Bereinigte Einzahlungen Kapitalrechnung	x	x	x
LD12	Personal- und Versorgungsauszahlungen	257,58	33,07	234,77
LD13	Auszahlungen für Sach- und Dienstleistungen	101,92	30,91	50,05
LD14	Transferauszahlungen, sonst. Ausz. für lfd. Verw.tätigk.	51,22	11,34	99,51
LD15	Soziale Leistungen insgesamt	-	-	0,13
LD16	Zinsen und ähnliche Auszahlungen	0,37	0,15	0,04
LD17	Allgemeine Zuweisungen, Allgemeine Umlagen, Steuerbeteiligungen	-	-	-
LD18	Auszahlungen laufende Rechnung	411,09	75,47	384,51
LD19	Bereinigte Auszahlungen laufende Rechnung	x	x	x
LD20	Auszahlungen für Investitionstätigkeit	59,22	25,99	25,94
LD21	Auszahlungen zur Tilgung investiver Kredite und Ähnliches	0,91	-	-
LD22	Auszahlungen Kapitalrechnung	60,13	25,99	25,94
LD23	Bereinigte Auszahlungen Kapitalrechnung	x	x	x
LD24	Saldo laufende Rechnung	-324,02	-60,74	-136,06
LD25	Saldo Investitionstätigkeit	-19,38	-15,60	-12,39
LD26	Saldo Finanzrechnung ohne Finanzierungstätigkeit	-343,40	-76,35	-148,46
LD26a	Saldo investive Finanzierungstätigkeit	-0,67	0,02	-
LD27	Saldo Kapitalrechnung	-20,05	-15,58	-12,39
LD28	Saldo Finanzrechnung insgesamt	-344,07	-76,32	-148,46

kreisangehörige Gemeinden einschließlich Verbandsgemeinden nach Produktklassen in EUR je Einwohner/-in

Gesundheit und Sport	Gestaltung der Umwelt	Zentrale Finanzdienst- leistungen	Insgesamt	Produktklasse	Lfd. Nr.
4	5	6	1 bis 6		
EUR je Einwohner/-in				Bezeichnung - Landessystematik -	
-	-	867,57	867,57	Steuern und ähnliche Abgaben	LD01
0,77	22,21	369,09	572,80	Zuwendungen und allgemeine Umlagen	LD02
-	0,03	0,80	0,83	Sonstige Transfereinzahlungen	LD03
7,08	91,02	0,48	264,27	Weitere Einzahlungen	LD04
0,77	21,35	5,93	31,87	Zinsen und ähnliche Einzahlungen	LD05
8,62	134,61	1 243,87	1 737,35	Einzahlungen laufende Rechnung	LD06
x	x	x	x	Bereinigte Einzahlungen laufende Rechnung	LD07
5,63	89,80	50,73	209,92	Einzahlungen aus Investitionstätigkeit	LD08
0,06	0,04	63,96	64,33	Einzahlungen aus investiver Finanzierungstätigkeit	LD09
5,69	89,84	114,69	274,25	Einzahlungen Kapitalrechnung	LD10
x	x	x	x	Bereinigte Einzahlungen Kapitalrechnung	LD11
8,55	59,05	-	593,01	Personal- und Versorgungsauszahlungen	LD12
15,13	89,01	-	287,03	Auszahlungen für Sach- und Dienstleistungen	LD13
6,22	64,01	0,19	232,49	Transferauszahlungen, sonst. Ausz. für lfd. Verw.tätigk.	LD14
-	-	-	0,13	Soziale Leistungen insgesamt	LD15
0,11	1,11	10,80	12,57	Zinsen und ähnliche Auszahlungen	LD16
-	-	517,55	517,55	Allgemeine Zuweisungen, Allgemeine Umlagen, Steuerbeteiligungen	LD17
30,01	213,17	528,53	1 642,78	Auszahlungen laufende Rechnung	LD18
x	x	x	x	Bereinigte Auszahlungen laufende Rechnung	LD19
9,75	141,22	3,21	265,32	Auszahlungen für Investitionstätigkeit	LD20
0,05	-	93,61	94,57	Auszahlungen zur Tilgung investiver Kredite und Ähnliches	LD21
9,80	141,22	96,82	359,89	Auszahlungen Kapitalrechnung	LD22
x	x	x	x	Bereinigte Auszahlungen Kapitalrechnung	LD23
-21,38	-78,56	715,33	94,57	Saldo laufende Rechnung	LD24
-4,11	-51,42	47,52	-55,40	Saldo Investitionstätigkeit	LD25
-25,50	-129,98	762,85	39,17	Saldo Finanzrechnung ohne Finanzierungstätigkeit	LD26
0,00	0,04	-29,64	-30,24	Saldo investive Finanzierungstätigkeit	LD26a
-4,11	-51,38	17,87	-85,64	Saldo Kapitalrechnung	LD27
-25,49	-129,94	733,21	8,93	Saldo Finanzrechnung insgesamt	LD28

1.2 Entwicklung der Ein- und Auszahlungen und Saldo Jahr 2019 im Vergleich zum Vorjahr

1.2.1 Landessystematik Entwicklung Finanzrechnung kommunale Kernhaushalte insgesamt

Lfd. Nr.	Bezeichnung - Landessystematik -	01.01. - 31.12.		Verän- derung	Je Ein- wohner/-in
		2019	2018		2019
		1 000 EUR		um %	EUR
LD01	Steuern und ähnliche Abgaben (ohne Kg. 605 "Ausgleichsleistungen")	1 956 702	1 896 606	3,2	889,29
LD01a	dar. Gewerbesteuer	848 462	838 574	1,2	385,61
LD01b	nachrichtlich: Gewerbesteuer netto (\triangleq abzgl. Gewerbesteuerumlage)	770 535	756 648	1,8	350,20
LD02	Zuwendungen und allgemeine Umlagen (einschl. Kg. 605 "Ausgl.leistungen")	3 755 932	3 743 741	0,3	1 707,02
LD02a	dar. FAG-Leistungen	1 471 198	1 505 238	-2,3	668,64
LD02b	dar. Schlüsselzuweisungen und besondere Ergänzungszuweisungen	1 084 103	1 095 476	-1,0	492,71
LD02c	nachrichtlich: negative Schlüsselzuweisungen	25 879	41 743	-38,0	11,76
LD02d	dar. Kreis-, Verbandsgemeindeumlage	759 793	793 040	-4,2	345,32
LD03	Sonstige Transfereinzahlungen	44 652	53 568	-16,6	20,29
LD04	Weitere Einzahlungen	1 158 695	1 180 435	-1,8	526,61
LD05	Zinsen und ähnliche Einzahlungen	102 859	95 071	8,2	46,75
LD06	Einzahlungen laufende Rechnung	7 018 840	6 969 420	0,7	3 189,96
LD06a	dar. Einzahlungen vom Land	2 581 628	2 583 940	-0,1	1 173,31
LD06b	dar. (abzgl.) Einzahlungen von gleicher Ebene	1 091 351	1 097 080	-0,5	496,00
LD07	Bereinigte Einzahlungen laufende Rechnung	5 927 489	5 872 340	0,9	2 693,96
LD08	Einzahlungen aus Investitionstätigkeit	541 096	497 237	8,8	245,92
LD08a	dar. Einzahlungen aus Zuwendungen für Inv. und Inv.förd.maßn.	465 562	415 134	12,1	211,59
LD08b	dar. Einzahlungen aus Beiträgen und ähnlichen Entgelten	16 113	19 475	-17,3	7,32
LD09	Einzahlungen aus investiver Finanzierungstätigkeit	240 764	229 558	4,9	109,42
LD10	Einzahlungen Kapitalrechnung	781 860	726 796	7,6	355,34
LD10a	dar. Einzahlungen vom Land	423 532	378 235	12,0	192,49
LD10b	dar. (abzgl.) Einzahlungen von gleicher Ebene	23 693	22 625	4,7	10,77
LD11	Bereinigte Einzahlungen Kapitalrechnung	758 167	704 171	7,7	344,58
LD12	Personal- und Versorgungsauszahlungen	1 864 278	1 797 785	3,7	847,29
LD13	Auszahlungen für Sach- und Dienstleistungen	830 418	802 597	3,5	377,41
LD14	Transferauszahlungen, sonst. Ausz. für lfd. Verw.tätigk.	1 875 699	1 784 344	5,1	852,48
LD15	Soziale Leistungen insgesamt	1 278 012	1 280 471	-0,2	580,84
LD16	Zinsen und ähnliche Auszahlungen	42 444	51 308	-17,3	19,29
LD17	Allgemeine Zuweisungen, Allgemeine Umlagen, Steuerbeteiligungen	867 009	921 221	-5,9	394,04
LD17a	dar. Gewerbesteuerumlage	77 927	81 925	-4,9	35,42
LD18	Auszahlungen laufende Rechnung	6 757 862	6 637 725	1,8	3 071,35
LD18a	dar. Auszahlungen an das Land	41 023	55 440	-26,0	18,64
LD18b	(abzgl.) Einzahlungen von gleicher Ebene (= LD06b)	1 091 351	1 097 080	-0,5	496,00
LD19	Bereinigte Auszahlungen laufende Rechnung	5 666 510	5 540 645	2,3	2 575,35
LD20	Auszahlungen für Investitionstätigkeit	759 735	666 528	14,0	345,29
LD20a	dar. Sachinvestitionen	708 228	627 544	12,9	321,88
LD21	Auszahlungen zur Tilgung investiver Kredite und Ähnliches	285 620	325 355	-12,2	129,81
LD22	Auszahlungen Kapitalrechnung	1 045 356	991 882	5,4	475,10
LD22a	dar. Auszahlungen an das Land	98	372	-73,5	0,04
LD22b	(abzgl.) Einzahlungen von gleicher Ebene (= LD10b)	23 693	22 625	4,7	10,77
LD23	Bereinigte Auszahlungen Kapitalrechnung	1 021 662	969 258	5,4	464,33
LD24	Saldo laufende Rechnung	260 978	331 695	-21,3	118,61
LD24a	dar. Nettotransfer vom Land	2 540 604	2 528 500	0,5	1 154,67
LD25	Saldo Investitionstätigkeit	-218 639	-169 290	x	-99,37
LD26	Saldo Finanzrechnung ohne Finanzierungstätigkeit	42 339	162 405	-73,9	19,24
LD26a	Saldo investive Finanzierungstätigkeit	-44 856	-95 796	x	-20,39
LD27	Saldo Kapitalrechnung	-263 495	-265 086	x	-119,75
LD27a	dar. Nettotransfer vom Land	423 434	377 863	12,1	192,44
LD28	Saldo Finanzrechnung insgesamt	-2 517	66 608	x	-1,14

1.2.2 Landessystematik Entwicklung Finanzrechnung kreisfreie Städte

Lfd. Nr.	Bezeichnung - Landessystematik -	01.01. - 31.12.		Verän- derung	Je Ein- wohner/-in
		2019	2018		2019
		1 000 EUR		um %	EUR
LD01	Steuern und ähnliche Abgaben (ohne Kg. 605 "Ausgleichsleistungen")	530 782	496 574	6,9	953,43
LD01a	dar. Gewerbesteuer	230 057	210 487	9,3	413,24
LD01b	nachrichtlich: Gewerbesteuer netto (\pm abzgl. Gewerbesteuerumlage)	213 675	195 010	9,6	383,82
LD02	Zuwendungen und allgemeine Umlagen (einschl. Kg. 605 "Ausgl.leistungen")	746 604	730 578	2,2	1 341,10
LD02a	dar. FAG-Leistungen	422 189	422 178	0,0	758,36
LD02b	dar. Schlüsselzuweisungen und besondere Ergänzungszuweisungen	315 336	315 325	0,0	566,43
LD02c	nachrichtlich: negative Schlüsselzuweisungen	-	-	x	-
LD02d	dar. Kreis-, Verbandsgemeindeumlage	-	-	x	-
LD03	Sonstige Transfereinzahlungen	11 722	12 707	-7,8	21,06
LD04	Weitere Einzahlungen	294 742	293 160	0,5	529,43
LD05	Zinsen und ähnliche Einzahlungen	42 784	42 083	1,7	76,85
LD06	Einzahlungen laufende Rechnung	1 626 635	1 575 101	3,3	2 921,87
LD06a	dar. Einzahlungen vom Land	754 571	741 507	1,8	1 355,41
LD06b	dar. (abzgl.) Einzahlungen von gleicher Ebene	x	x	x	x
LD07	Bereinigte Einzahlungen laufende Rechnung	x	x	x	x
LD08	Einzahlungen aus Investitionstätigkeit	125 051	134 752	-7,2	224,63
LD08a	dar. Einzahlungen aus Zuwendungen für Inv. und Inv.förd.maßn.	113 088	107 468	5,2	203,14
LD08b	dar. Einzahlungen aus Beiträgen und ähnlichen Entgelten	2 314	5 836	-60,3	4,16
LD09	Einzahlungen aus investiver Finanzierungstätigkeit	85 266	49 758	71,4	153,16
LD10	Einzahlungen Kapitalrechnung	210 318	184 510	14,0	377,79
LD10a	dar. Einzahlungen vom Land	108 267	99 051	9,3	194,48
LD10b	dar. (abzgl.) Einzahlungen von gleicher Ebene	x	x	x	x
LD11	Bereinigte Einzahlungen Kapitalrechnung	x	x	x	x
LD12	Personal- und Versorgungsauszahlungen	382 394	370 307	3,3	686,88
LD13	Auszahlungen für Sach- und Dienstleistungen	151 608	138 147	9,7	272,33
LD14	Transferauszahlungen, sonst. Ausz. für lfd. Verw.tätigk.	657 070	622 902	5,5	1 180,27
LD15	Soziale Leistungen insgesamt	357 854	353 021	1,4	642,80
LD16	Zinsen und ähnliche Auszahlungen	15 137	16 679	-9,2	27,19
LD17	Allgemeine Zuweisungen, Allgemeine Umlagen, Steuerbeteiligungen	16 382	15 476	5,9	29,43
LD17a	dar. Gewerbesteuerumlage	16 382	15 476	5,9	29,43
LD18	Auszahlungen laufende Rechnung	1 580 444	1 516 533	4,2	2 838,90
LD18a	dar. Auszahlungen an das Land	2 008	4 523	-55,6	3,61
LD18b	(abzgl.) Einzahlungen von gleicher Ebene (= LD06b)	x	x	x	x
LD19	Bereinigte Auszahlungen laufende Rechnung	x	x	x	x
LD20	Auszahlungen für Investitionstätigkeit	197 385	209 880	-6,0	354,56
LD20a	dar. Sachinvestitionen	186 142	198 279	-6,1	334,36
LD21	Auszahlungen zur Tilgung investiver Kredite und Ähnliches	56 226	44 954	25,1	101,00
LD22	Auszahlungen Kapitalrechnung	253 611	254 834	-0,5	455,55
LD22a	dar. Auszahlungen an das Land	-	-	x	-
LD22b	(abzgl.) Einzahlungen von gleicher Ebene (= LD10b)	x	x	x	x
LD23	Bereinigte Auszahlungen Kapitalrechnung	x	x	x	x
LD24	Saldo laufende Rechnung	46 190	58 568	-21,1	82,97
LD24a	dar. Nettotransfer vom Land	752 564	736 984	2,1	1 351,80
LD25	Saldo Investitionstätigkeit	-72 333	-75 128	x	-129,93
LD26	Saldo Finanzrechnung ohne Finanzierungstätigkeit	-26 143	-16 561	x	-46,96
LD26a	Saldo investive Finanzierungstätigkeit	29 041	4 804	504,5	52,16
LD27	Saldo Kapitalrechnung	-43 293	-70 324	x	-77,77
LD27a	dar. Nettotransfer vom Land	108 267	99 051	9,3	194,48
LD28	Saldo Finanzrechnung insgesamt	2 898	-11 756	x	5,20

1.2.3 Landessystematik Entwicklung Finanzrechnung Landkreise

Lfd. Nr.	Bezeichnung - Landessystematik -	01.01. - 31.12.		Verän- derung	Je Ein- wohner/-in
		2019	2018		2019
		1 000 EUR		um %	EUR
LD01	Steuern und ähnliche Abgaben (ohne Kg. 605 "Ausgleichsleistungen")	-	-	x	-
LD01a	dar. Gewerbesteuer	-	-	x	-
LD01b	nachrichtlich: Gewerbesteuer netto (\triangleq abzgl. Gewerbesteuerumlage)	-	-	x	-
LD02	Zuwendungen und allgemeine Umlagen (einschl. Kg. 605 "Ausgl.leistungen")	2 067 881	2 066 781	0,1	1 258,16
LD02a	dar. FAG-Leistungen	525 988	524 680	0,2	320,03
LD02b	dar. Schlüsselzuweisungen und besondere Ergänzungszuweisungen	371 010	371 001	0,0	225,73
LD02c	nachrichtlich: negative Schlüsselzuweisungen	-	-	x	-
LD02d	dar. Kreis-, Verbandsgemeindeumlage	676 215	713 610	-5,2	411,43
LD03	Sonstige Transfereinzahlungen	31 567	32 970	-4,3	19,21
LD04	Weitere Einzahlungen	429 598	451 504	-4,9	261,38
LD05	Zinsen und ähnliche Einzahlungen	7 691	1 897	305,4	4,68
LD06	Einzahlungen laufende Rechnung	2 536 737	2 553 152	-0,6	1 543,42
LD06a	dar. Einzahlungen vom Land	1 237 157	1 209 792	2,3	752,72
LD06b	dar. (abzgl.) Einzahlungen von gleicher Ebene	x	x	x	x
LD07	Bereinigte Einzahlungen laufende Rechnung	x	x	x	x
LD08	Einzahlungen aus Investitionstätigkeit	71 024	60 133	18,1	43,21
LD08a	dar. Einzahlungen aus Zuwendungen für Inv. und Inv.förd.maßn.	67 778	54 551	24,2	41,24
LD08b	dar. Einzahlungen aus Beiträgen und ähnlichen Entgelten	-	-	x	-
LD09	Einzahlungen aus investiver Finanzierungstätigkeit	49 766	62 363	-20,2	30,28
LD10	Einzahlungen Kapitalrechnung	120 790	122 496	-1,4	73,49
LD10a	dar. Einzahlungen vom Land	63 846	53 507	19,3	38,85
LD10b	dar. (abzgl.) Einzahlungen von gleicher Ebene	x	x	x	x
LD11	Bereinigte Einzahlungen Kapitalrechnung	x	x	x	x
LD12	Personal- und Versorgungsauszahlungen	507 221	489 561	3,6	308,61
LD13	Auszahlungen für Sach- und Dienstleistungen	207 061	205 978	0,5	125,98
LD14	Transferauszahlungen, sonst. Ausz. für lfd. Verw.tätigk.	836 520	788 935	6,0	508,96
LD15	Soziale Leistungen insgesamt	919 937	927 252	-0,8	559,72
LD16	Zinsen und ähnliche Auszahlungen	6 642	9 016	-26,3	4,04
LD17	Allgemeine Zuweisungen, Allgemeine Umlagen, Steuerbeteiligungen	-	-	x	-
LD17a	dar. Gewerbesteuerumlage	-	-	x	-
LD18	Auszahlungen laufende Rechnung	2 477 382	2 420 743	2,3	1 507,31
LD18a	dar. Auszahlungen an das Land	11 814	8 326	41,9	7,19
LD18b	(abzgl.) Einzahlungen von gleicher Ebene (= LD06b)	x	x	x	x
LD19	Bereinigte Auszahlungen laufende Rechnung	x	x	x	x
LD20	Auszahlungen für Investitionstätigkeit	126 274	84 251	49,9	76,83
LD20a	dar. Sachinvestitionen	111 570	74 902	49,0	67,88
LD21	Auszahlungen zur Tilgung investiver Kredite und Ähnliches	73 959	98 895	-25,2	45,00
LD22	Auszahlungen Kapitalrechnung	200 233	183 146	9,3	121,83
LD22a	dar. Auszahlungen an das Land	46	294	-84,5	0,03
LD22b	(abzgl.) Einzahlungen von gleicher Ebene (= LD10b)	x	x	x	x
LD23	Bereinigte Auszahlungen Kapitalrechnung	x	x	x	x
LD24	Saldo laufende Rechnung	59 355	132 409	-55,2	36,11
LD24a	dar. Nettotransfer vom Land	1 225 344	1 201 466	2,0	745,53
LD25	Saldo Investitionstätigkeit	-55 251	-24 118	x	-33,62
LD26	Saldo Finanzrechnung ohne Finanzierungstätigkeit	4 105	108 291	-96,2	2,50
LD26a	Saldo investive Finanzierungstätigkeit	-24 192	-36 532	x	-14,72
LD27	Saldo Kapitalrechnung	-79 443	-60 650	x	-48,34
LD27a	dar. Nettotransfer vom Land	63 801	53 212	19,9	38,82
LD28	Saldo Finanzrechnung insgesamt	-20 088	71 759	x	-12,22

1.2.4 Landessystematik Entwicklung Finanzrechnung kreisangehörige Gemeinden einschließlich Verbandsgemeinden

Lfd. Nr.	Bezeichnung - Landessystematik -	01.01. - 31.12.		Verän- derung	Je Ein- wohner/-in
		2019	2018		2019
		1 000 EUR		um %	EUR
LD01	Steuern und ähnliche Abgaben (ohne Kg. 605 "Ausgleichsleistungen")	1 425 920	1 400 032	1,8	867,57
LD01a	dar. Gewerbesteuer	618 405	628 087	-1,5	376,26
LD01b	nachrichtlich: Gewerbesteuer netto (\pm abzgl. Gewerbesteuerumlage)	556 860	561 638	-0,9	338,81
LD02	Zuwendungen und allgemeine Umlagen (einschl. Kg. 605 "Ausgl.leistungen")	941 447	946 383	-0,5	572,80
LD02a	dar. FAG-Leistungen	523 021	558 381	-6,3	318,22
LD02b	dar. Schlüsselzuweisungen und besondere Ergänzungszuweisungen	397 757	409 150	-2,8	242,01
LD02c	nachrichtlich: negative Schlüsselzuweisungen	25 879	41 743	-38,0	15,75
LD02d	dar. Kreis-, Verbandsgemeindeumlage	83 578	79 430	5,2	50,85
LD03	Sonstige Transfereinzahlungen	1 362	7 891	-82,7	0,83
LD04	Weitere Einzahlungen	434 356	435 770	-0,3	264,27
LD05	Zinsen und ähnliche Einzahlungen	52 384	51 091	2,5	31,87
LD06	Einzahlungen laufende Rechnung	2 855 468	2 841 167	0,5	1 737,35
LD06a	dar. Einzahlungen vom Land	589 899	632 642	-6,8	358,91
LD06b	dar. (abzgl.) Einzahlungen von gleicher Ebene	x	x	x	x
LD07	Bereinigte Einzahlungen laufende Rechnung	x	x	x	x
LD08	Einzahlungen aus Investitionstätigkeit	345 021	302 353	14,1	209,92
LD08a	dar. Einzahlungen aus Zuwendungen für Inv. und Inv.förd.maßn.	284 696	253 115	12,5	173,22
LD08b	dar. Einzahlungen aus Beiträgen und ähnlichen Entgelten	13 799	13 639	1,2	8,40
LD09	Einzahlungen aus investiver Finanzierungstätigkeit	105 731	117 437	-10,0	64,33
LD10	Einzahlungen Kapitalrechnung	450 752	419 790	7,4	274,25
LD10a	dar. Einzahlungen vom Land	251 419	225 677	11,4	152,97
LD10b	dar. (abzgl.) Einzahlungen von gleicher Ebene	x	x	x	x
LD11	Bereinigte Einzahlungen Kapitalrechnung	x	x	x	x
LD12	Personal- und Versorgungsauszahlungen	974 663	937 916	3,9	593,01
LD13	Auszahlungen für Sach- und Dienstleistungen	471 749	458 471	2,9	287,03
LD14	Transferauszahlungen, sonst. Ausz. für lfd. Verw.tätigk.	382 109	372 507	2,6	232,49
LD15	Soziale Leistungen insgesamt	221	197	12,1	0,13
LD16	Zinsen und ähnliche Auszahlungen	20 665	25 613	-19,3	12,57
LD17	Allgemeine Zuweisungen, Allgemeine Umlagen, Steuerbeteiligungen	850 627	905 745	-6,1	517,55
LD17a	dar. Gewerbesteuerumlage	61 545	66 449	-7,4	37,45
LD18	Auszahlungen laufende Rechnung	2 700 035	2 700 449	0,0	1 642,78
LD18a	dar. Auszahlungen an das Land	27 202	42 592	-36,1	16,55
LD18b	(abzgl.) Einzahlungen von gleicher Ebene (= LD06b)	x	x	x	x
LD19	Bereinigte Auszahlungen laufende Rechnung	x	x	x	x
LD20	Auszahlungen für Investitionstätigkeit	436 076	372 396	17,1	265,32
LD20a	dar. Sachinvestitionen	410 516	354 364	15,8	249,77
LD21	Auszahlungen zur Tilgung investiver Kredite und Ähnliches	155 435	181 506	-14,4	94,57
LD22	Auszahlungen Kapitalrechnung	591 512	553 902	6,8	359,89
LD22a	dar. Auszahlungen an das Land	53	77	-32,1	0,03
LD22b	(abzgl.) Einzahlungen von gleicher Ebene (= LD10b)	x	x	x	x
LD23	Bereinigte Auszahlungen Kapitalrechnung	x	x	x	x
LD24	Saldo laufende Rechnung	155 433	140 718	10,5	94,57
LD24a	dar. Nettotransfer vom Land	562 697	590 050	-4,6	342,36
LD25	Saldo Investitionstätigkeit	-91 055	-70 044	x	-55,40
LD26	Saldo Finanzrechnung ohne Finanzierungstätigkeit	64 377	70 675	-8,9	39,17
LD26a	Saldo investive Finanzierungstätigkeit	-49 704	-64 069	x	-30,24
LD27	Saldo Kapitalrechnung	-140 759	-134 113	x	-85,64
LD27a	dar. Nettotransfer vom Land	251 366	225 600	11,4	152,94
LD28	Saldo Finanzrechnung insgesamt	14 673	6 606	122,1	8,93

1.3 Zuordnungsschlüssel und Produktübersicht
 1.3.1 Zuordnungsschlüssel Tabellen 1.1 und 1.2

Lfd. Nr.	Bezeichnung - Landessystematik -	Kontengruppe/Konto Berechnung
LD01	Steuern und ähnliche Abgaben (ohne Kg. 605 "Ausgleichsleistungen")	601, 602, 603, 604
LD01a	dar. Gewerbesteuer	6013
LD01b	nachrichtlich: Gewerbesteuer netto (\triangleq abzgl. Gewerbesteuerumlage)	6013 ./ 7341
LD02	Zuwendungen und allgemeine Umlagen (einschl. Kg. 605 "Ausgl.leistungen")	605, 6111, 6121, 613, 614, 6182, 619
LD02a	dar. FAG-Leistungen	6111, 6121, 6131
LD02b	dar. Schlüsselzuweisungen und besondere Ergänzungszuweisungen	6111
LD02c	nachrichtlich: negative Schlüsselzuweisungen	7371
LD02d	dar. Kreis-, Verbandsgemeindeumlage	6182
LD03	Sonstige Transfereinzahlungen	621, 622, 623, 6291
LD04	Weitere Einzahlungen	6311, 6321, 6361, 6411, 642, 6461, 648, 6511, 6521, 656, 6591
LD05	Zinsen und ähnliche Einzahlungen	661, 6651, 6691
LD06	Einzahlungen laufende Rechnung	Σ LD01 + LD02 + LD03 + LD04 + LD05
LD06a	dar. Einzahlungen vom Land	6052, 6053, 6111, 6121, 6131, 6141, 6231, 6481, 6611
LD06b	dar. (abzgl.) Einzahlungen von gleicher Ebene	6132, 6142, 6182, 6232, 6482, 6612
LD07	Bereinigte Einzahlungen laufende Rechnung	Differenz LD06 ./ LD06b
LD08	Einzahlungen aus Investitionstätigkeit	681, 6821, 683, 684, 6851, 6881, 6891
LD08a	dar. Einzahlungen aus Zuwendungen für Inv. und Inv.förd.maßn.	681
LD08b	dar. Einzahlungen aus Beiträgen und ähnlichen Entgelten	6881
LD09	Einzahlungen aus investiver Finanzierungstätigkeit	6911, 692, 6941, 695
LD10	Einzahlungen Kapitalrechnung	Σ LD08 + LD09
LD10a	dar. Einzahlungen vom Land	6811, 6921, 6951
LD10b	dar. (abzgl.) Einzahlungen von gleicher Ebene	6812, 6922, 6952
LD11	Bereinigte Einzahlungen Kapitalrechnung	Differenz LD10 ./ LD10b
LD12	Personal- und Versorgungsauszahlungen	701, 702, 703, 7041, 711, 713, 7141, 7411
LD13	Auszahlungen für Sach- und Dienstleistungen	7211, 7221, 723, 7241, 725, 7261, 7271, 7281, 7291
LD14	Transferauszahlungen, sonst. Ausz. für lfd. Verw.tätigk.	731, 732, 7391, 742, 7431, 7441, 745, 748, 749
LD15	Soziale Leistungen insgesamt	733, 746
LD16	Zinsen und ähnliche Auszahlungen	751, 759
LD17	Allgemeine Zuweisungen, Allgemeine Umlagen, Steuerbeteiligungen	734, 735, 737
LD17a	dar. Gewerbesteuerumlage	7341
LD18	Auszahlungen laufende Rechnung	Σ LD12 + LD13 + LD14 + LD15 + LD16 + LD17
LD18a	dar. Auszahlungen an das Land	7311, 7321, 7351, 7371, 7451, 7511
LD18b	(abzgl.) Einzahlungen von gleicher Ebene (= LD06b)	LD06b
LD19	Bereinigte Auszahlungen laufende Rechnung	Differenz LD18 ./ LD18b
LD20	Auszahlungen für Investitionstätigkeit	781, 7821, 783, 784, 785, 7891
LD20a	dar. Sachinvestitionen	7821, 783, 785
LD21	Auszahlungen zur Tilgung investiver Kredite und Ähnliches	7911, 792, 7941, 795
LD22	Auszahlungen Kapitalrechnung	Σ LD20 + LD21
LD22a	dar. Auszahlungen an das Land	7811, 7921, 7951
LD22b	(abzgl.) Einzahlungen von gleicher Ebene (= LD10b)	LD10b
LD23	Bereinigte Auszahlungen Kapitalrechnung	Differenz LD22 ./ LD22b
LD24	Saldo laufende Rechnung	Differenz LD06 ./ LD18
LD24a	dar. Nettotransfer vom Land	Differenz LD06a ./ LD18a
LD25	Saldo Investitionstätigkeit	Differenz LD08 ./ LD20
LD26	Saldo Finanzrechnung ohne Finanzierungstätigkeit	Σ LD24 + LD25
LD26a	Saldo investive Finanzierungstätigkeit	Differenz LD09 ./ LD21
LD27	Saldo Kapitalrechnung	Differenz LD10 ./ LD22
LD27a	dar. Nettotransfer vom Land	Differenz LD10a ./ LD22a
LD28	Saldo Finanzrechnung insgesamt	Σ LD24 + LD27

1.3.2 Produktübersicht gemäß Produktrahmenplan des Landes Sachsen-Anhalt

Produkt- klasse	Produkt- bereich	Bezeichnung - Landessystematik -	Zugehörige Produktgruppen
1		Zentrale Verwaltung	
	11	Innere Verwaltung	111
	12	Sicherheit und Ordnung	121, 122, 126, 127, 128
2		Schule und Kultur	
	21	Allgemeinbildende Schulen	211, 212, 213, 214, 215, 216, 217, 218, 219
	22	Förderschulen	221
	23	Berufsbildende Schulen	231
	24	Weitere schulische Aufgaben	241, 242, 243
	25	Wissenschaft und Ausstellungen	251, 252, 253
	26	Kultureinrichtungen	261, 262, 263
	27	Volksbildung	271, 272, 273
	28	Örtliche Kulturaufgaben	281
	29	Kirche und Religion	291
3		Soziales und Jugend	
	31	Sozialhilfe und soziale Leistungen	311, 312, 313, 315
	32	Bundesversorgungsgesetz	321
	33	Wohlfahrtspflege	331
	34	Weitere soziale Leistungen	341, 343, 344, 345, 346
	35	Sonstige soziale Hilfen und Leistungen	351
	36	Kinder-, Jugend- und Familienhilfe	361, 362, 363, 365, 366, 367
4		Gesundheit und Sport	
	41	Gesundheitsdienste	411, 412, 414, 418
	42	Sportförderung	421, 424
5		Gestaltung der Umwelt	
	51	Räumliche Planung und Entwicklung	511
	52	Bauen und Wohnen	521, 522, 523
	53	Ver- und Entsorgung	531, 532, 533, 534, 535, 537, 538
	54	Verkehrsflächen und -anlagen, ÖPNV	541, 542, 543, 544, 545, 546, 547, 548
	55	Natur- und Landschaftspflege	551, 552, 553, 554, 555
	56	Umweltschutz	561
	57	Wirtschaft und Tourismus	571, 573, 575
6		Zentrale Finanzleistungen	
	61	Allgemeine Finanzwirtschaft	611, 612, 613

1.4 Nettoergebnisse der Jahresrechnungsstatistik im Jahr 2019 nach Gebietskörperschaftsgruppen und Konten
 1.4.1 Landessystematik Finanzrechnung netto mit landesspezifischem Finanzierungssaldo der kommunalen Gruppen

Lfd. Nr.	Bezeichnung - Landessystematik netto -	Kommunale Kern- haushalte insgesamt	Davon		
			kreisfreie Städte	Land- kreise	kreisange- hörige Gemeinden einschl. Verbands- gemeinden
LDn01	Steuern und ähnliche Abgaben netto (ohne Kg. 605 "Ausgleichsleistungen"; netto ≙ abzgl. Gewerbesteuerumlage)	1 878 775	514 400	-	1 364 375
LDn01b	dar. Gewerbesteuer netto (netto ≙ abzgl. Gewerbesteuerumlage)	770 535	213 675	-	556 860
LDn02	Zuwendungen u. allg. Umlagen netto (einschl. Kg. 605 "Ausgl.leistungen"; netto ≙ abzgl. negative Schlüsselzuweisungen)	3 730 053	746 604	2 067 881	915 568
LDn02a	dar. FAG-Leistungen netto (netto ≙ abzgl. negative Schlüsselzuweisungen)	1 445 319	422 189	525 988	497 142
LDn02b	dar. Schlüsselzuweisungen u. besondere Ergänzungszuw. netto (netto ≙ abzgl. negative Schlüsselzuweisungen)	1 058 224	315 336	371 010	371 878
LDn02d	dar. Kreis-, Verbandsgemeindeumlage	759 793	-	676 215	83 578
LDn03	Sonstige Transfereinzahlungen spezifisch (spezifisch ≙ abzgl. Schuldendiensthilfen vom Land)	44 652	11 722	31 567	1 362
LDn04	Weitere Einzahlungen	1 158 695	294 742	429 598	434 356
LDn05	Zinsen und ähnliche Einzahlungen	102 859	42 784	7 691	52 384
LDn06	Einzahlungen laufende Rechnung netto, spezifisch (netto ≙ abzgl. Gewerbesteuerumlage u. negative Schlüsselzuw.; spezifisch ≙ abzgl. Schuldendiensthilfen vom Land)	6 915 034	1 610 253	2 536 737	2 768 044
LDn06a	dar. Einzahlungen vom Land netto, spezifisch (netto ≙ abzgl. negative Schlüsselzuweisungen spezifisch ≙ ohne Schuldendiensthilfen vom Land)	2 555 749	754 571	1 237 157	564 020
LDn06b	dar. Einzahlungen von gleicher Ebene	1 091 351	x	x	x
LDn08	Einzahlungen aus Investitionstätigkeit	541 096	125 051	71 024	345 021
LDn09	Einzahlungen aus Finanzierungstätigkeit spezifisch (spezifisch ≙ zuzgl. Schuldendiensthilfen vom Land)	240 764	85 266	49 766	105 731
LDn10	Einzahlungen Kapitalrechnung spezifisch (spezifisch ≙ zuzgl. Schuldendiensthilfen vom Land)	781 860	210 318	120 790	450 752
LDn10a	dar. Einzahlungen vom Land	423 532	108 267	63 846	251 419
LDn10b	dar. Einzahlungen von gleicher Ebene	23 693	x	x	x
LDn12	Personal- und Versorgungsauszahlungen	1 864 278	382 394	507 221	974 663
LDn13	Auszahlungen für Sach- und Dienstleistungen	830 418	151 608	207 061	471 749
LDn14	Transferauszahlungen, sonst. Ausz. für lfd. Verw.tätigk.	1 875 699	657 070	836 520	382 109
LDn15	Soziale Leistungen und aufgabenbezogene Leistungsbeteiligung	1 278 012	357 854	919 937	221
LDn16	Zinsen und ähnliche Auszahlungen	42 444	15 137	6 642	20 665
LDn17	Allgemeine Zuweisungen, Allgemeine Umlagen, Steuerbeteiligungen netto (≙ abzgl. Gewerbesteuerumlage und negative Schlüsselzuw.)	763 203	-	-	763 203
LDn18	Auszahlungen laufende Rechnung netto (netto ≙ ohne Gewerbesteuerumlage und ohne negative Schlüsselzuweisungen)	6 654 055	1 564 062	2 477 382	2 612 611
LDn18a	dar. Auszahlungen an das Land netto (netto ≙ ohne negative Schlüsselzuweisungen)	15 144	2 008	11 814	1 323
LDn20	Auszahlungen für Investitionstätigkeit	759 735	197 385	126 274	436 076
LDn21	Auszahlungen aus Finanzierungstätigkeit	285 620	56 226	73 959	155 435
LDn22	Auszahlungen Kapitalrechnung	1 045 356	253 611	200 233	591 512
LDn22a	dar. Auszahlungen an das Land	98	-	46	53
LDn24	Saldo laufende Rechnung netto, spezifisch	260 978	46 190	59 355	155 433
LDn24a	nachrichtlich: Saldo Nettotransfer vom Land netto, spezifisch	2 540 604	752 564	1 225 344	562 697
LDn25	Saldo Investitionstätigkeit	-218 639	-72 333	-55 251	-91 055
LDn26	Saldo Finanzrechnung ohne Finanzierungstätigkeit netto, spezifisch	42 339	-26 143	4 105	64 377
LDn26a	Saldo investive Finanzierungstätigkeit netto, spezifisch	-44 856	29 041	-24 192	-49 704
LDn27	Saldo Kapitalrechnung netto, spezifisch	-263 495	-43 293	-79 443	-140 759
LDn27a	nachrichtlich: Saldo Nettotransfer vom Land netto, spezifisch	423 434	108 267	63 801	251 366
LDn28	Saldo Finanzrechnung insgesamt netto, spezifisch	-2 517	2 898	-20 088	14 673

1.4.2 Landessystematik Finanzrechnung netto mit landesspezifischem Finanzierungssaldo der kommunalen Gruppen in EUR je Einwohner/-in

Lfd. Nr.	Bezeichnung - Landessystematik netto -	Kommunale Kern- haushalte insgesamt	Kreisfreie Städte	Land- kreise	Kreisange- hörige Gemeinden einschl. Verbands- gemeinden
		EUR je Einwohner/-in			
LDn01	Steuern und ähnliche Abgaben netto (ohne Kg. 605 "Ausgleichsleistungen"; netto \triangleq abzgl. Gewerbesteuerumlage)	853,88	924,00	-	830,13
LDn01b	dar. Gewerbesteuer netto (netto \triangleq abzgl. Gewerbesteuerumlage)	350,20	383,82	-	338,81
LDn02	Zuwendungen u. allg. Umlagen netto (einschl. Kg. 605 "Ausgl.leistungen"; netto \triangleq abzgl. negative Schlüsselzuweisungen)	1 695,26	1 341,10	1 258,16	557,06
LDn02a	dar. FAG-Leistungen netto (netto \triangleq abzgl. negative Schlüsselzuweisungen)	656,88	758,36	320,03	302,48
LDn02b	dar. Schlüsselzuweisungen u. besondere Ergänzungszuw. netto (netto \triangleq abzgl. negative Schlüsselzuweisungen)	480,95	566,43	225,73	226,26
LDn02d	dar. Kreis-, Verbandsgemeindeumlage	345,32	-	411,43	50,85
LDn03	Sonstige Transfereinzahlungen spezifisch (spezifisch \triangleq abzgl. Schuldendiensthilfen vom Land)	20,29	21,06	19,21	0,83
LDn04	Weitere Einzahlungen	526,61	529,43	261,38	264,27
LDn05	Zinsen und ähnliche Einzahlungen	46,75	76,85	4,68	31,87
LDn06	Einzahlungen laufende Rechnung netto, spezifisch (netto \triangleq abzgl. Gewerbesteuerumlage u. negative Schlüsselzuw.; spezifisch \triangleq abzgl. Schuldendiensthilfen vom Land)	3 142,79	2 892,44	1 543,42	1 684,16
LDn06a	dar. Einzahlungen vom Land netto, spezifisch (netto \triangleq abzgl. negative Schlüsselzuweisungen spezifisch \triangleq ohne Schuldendiensthilfen vom Land)	1 161,55	1 355,41	752,72	343,17
LDn06b	dar. Einzahlungen von gleicher Ebene	496,00	x	x	x
LDn08	Einzahlungen aus Investitionstätigkeit	245,92	224,63	43,21	209,92
LDn09	Einzahlungen aus Finanzierungstätigkeit spezifisch (spezifisch \triangleq zuzgl. Schuldendiensthilfen vom Land)	109,42	153,16	30,28	64,33
LDn10	Einzahlungen Kapitalrechnung spezifisch (spezifisch \triangleq zuzgl. Schuldendiensthilfen vom Land)	355,34	377,79	73,49	274,25
LDn10a	dar. Einzahlungen vom Land	192,49	194,48	38,85	152,97
LDn10b	dar. Einzahlungen von gleicher Ebene	10,77	x	x	x
LDn12	Personal- und Versorgungsauszahlungen	847,29	686,88	308,61	593,01
LDn13	Auszahlungen für Sach- und Dienstleistungen	377,41	272,33	125,98	287,03
LDn14	Transferauszahlungen, sonst. Ausz. für lfd. Verw.tätigk.	852,48	1 180,27	508,96	232,49
LDn15	Soziale Leistungen und aufgabenbezogene Leistungsbeteiligung	580,84	642,80	559,72	0,13
LDn16	Zinsen und ähnliche Auszahlungen	19,29	27,19	4,04	12,57
LDn17	Allgemeine Zuweisungen, Allgemeine Umlagen, Steuerbeteiligungen netto (\triangleq abzgl. Gewerbesteuerumlage und negative Schlüsselzuw.)	346,87	-	-	464,35
LDn18	Auszahlungen laufende Rechnung netto (netto \triangleq ohne Gewerbesteuerumlage und ohne negative Schlüsselzuweisungen)	3 024,17	2 809,47	1 507,31	1 589,59
LDn18a	dar. Auszahlungen an das Land netto (netto \triangleq ohne negative Schlüsselzuweisungen)	6,88	3,61	7,19	0,81
LDn20	Auszahlungen für Investitionstätigkeit	345,29	354,56	76,83	265,32
LDn21	Auszahlungen aus Finanzierungstätigkeit	129,81	101,00	45,00	94,57
LDn22	Auszahlungen Kapitalrechnung	475,10	455,55	121,83	359,89
LDn22a	dar. Auszahlungen an das Land	0,04	-	0,03	0,03
LDn24	Saldo laufende Rechnung netto, spezifisch	118,61	82,97	36,11	94,57
LDn24a	nachrichtlich: Saldo Nettotransfer vom Land netto, spezifisch	1 154,67	1 351,80	745,53	342,36
LDn25	Saldo Investitionstätigkeit	-99,37	-129,93	-33,62	-55,40
LDn26	Saldo Finanzrechnung ohne Finanzierungstätigkeit netto, spezifisch	19,24	-46,96	2,50	39,17
LDn26a	Saldo investive Finanzierungstätigkeit netto, spezifisch	-20,39	52,16	-14,72	-30,24
LDn27	Saldo Kapitalrechnung netto, spezifisch	-119,75	-77,77	-48,34	-85,64
LDn27a	nachrichtlich: Saldo Nettotransfer vom Land netto, spezifisch	192,44	194,48	38,82	152,94
LDn28	Saldo Finanzrechnung insgesamt netto, spezifisch	-1,14	5,20	-12,22	8,93

1.5 Entwicklung der jahresrechnungsmäßigen Nettoein- und Nettoauszahlungen und Saldo Jahr 2019 im Vergleich zum Vorjahr
 1.5.1 Landessystematik Entwicklung Finanzrechnung netto kommunale Kernhaushalte insgesamt

Lfd. Nr.	Bezeichnung - Landessystematik netto -	01.01. - 31.12.		Verän- derung	Je Ein- wohner/-in
		2019	2018		2019
		1 000 EUR		um %	EUR
LDn01	Steuern und ähnliche Abgaben netto (ohne Kg. 605 "Ausgleichsleistungen"; netto \triangleq abzgl. Gewerbesteuerumlage)	1 878 775	1 814 680	3,5	853,88
LDn01b	dar. Gewerbesteuer netto (netto \triangleq abzgl. Gewerbesteuerumlage)	770 535	756 648	1,8	350,20
LDn02	Zuwendungen u. allg. Umlagen netto (einschl. Kg. 605 "Ausgl.leistungen"; netto \triangleq abzgl. negative Schlüsselzuweisungen)	3 730 053	3 701 998	0,8	1 695,26
LDn02a	dar. FAG-Leistungen netto (netto \triangleq abzgl. negative Schlüsselzuweisungen)	1 445 319	1 463 495	-1,2	656,88
LDn02b	dar. Schlüsselzuweisungen u. besondere Ergänzungszu. netto (netto \triangleq abzgl. negative Schlüsselzuweisungen)	1 058 224	1 053 733	0,4	480,95
LDn02d	dar. Kreis-, Verbandsgemeindeumlage	759 793	793 040	-4,2	345,32
LDn03	Sonstige Transfereinzahlungen spezifisch (spezifisch \triangleq abzgl. Schuldendiensthilfen vom Land)	44 652	42 934	4,0	20,29
LDn04	Weitere Einzahlungen	1 158 695	1 180 435	-1,8	526,61
LDn05	Zinsen und ähnliche Einzahlungen	102 859	95 071	8,2	46,75
LDn06	Einzahlungen laufende Rechnung netto, spezifisch (netto \triangleq abzgl. Gewerbesteuerumlage u. negative Schlüsselzuw.; spezifisch \triangleq abzgl. Schuldendiensthilfen vom Land)	6 915 034	6 835 118	1,2	3 142,79
LDn06a	dar. Einzahlungen vom Land netto, spezifisch (netto \triangleq abzgl. negative Schlüsselzuweisungen spezifisch \triangleq ohne Schuldendiensthilfen vom Land)	2 555 749	2 531 563	1,0	1 161,55
LDn06b	dar. Einzahlungen von gleicher Ebene	1 091 351	1 097 080	-0,5	496,00
LDn08	Einzahlungen aus Investitionstätigkeit	541 096	497 237	8,8	245,92
LDn09	Einzahlungen aus Finanzierungstätigkeit spezifisch (spezifisch \triangleq zuzgl. Schuldendiensthilfen vom Land)	240 764	240 193	0,2	109,42
LDn10	Einzahlungen Kapitalrechnung spezifisch (spezifisch \triangleq zuzgl. Schuldendiensthilfen vom Land)	781 860	737 430	6,0	355,34
LDn10a	dar. Einzahlungen vom Land	423 532	378 235	12,0	192,49
LDn10b	dar. Einzahlungen von gleicher Ebene	23 693	22 625	4,7	10,77
LDn12	Personal- und Versorgungsauszahlungen	1 864 278	1 797 785	3,7	847,29
LDn13	Auszahlungen für Sach- und Dienstleistungen	830 418	802 597	3,5	377,41
LDn14	Transferauszahlungen, sonst. Ausz. für lfd. Verw.tätigk.	1 875 699	1 784 344	5,1	852,48
LDn15	Soziale Leistungen und aufgabenbezogene Leistungsbeteiligung	1 278 012	1 280 471	-0,2	580,84
LDn16	Zinsen und ähnliche Auszahlungen	42 444	51 308	-17,3	19,29
LDn17	Allgemeine Zuweisungen, Allgemeine Umlagen, Steuerbeteiligungen netto (\triangleq abzgl. Gewerbesteuerumlage und negative Schlüsselzuw.)	763 203	797 553	-4,3	346,87
LDn18	Auszahlungen laufende Rechnung netto (netto \triangleq ohne Gewerbesteuerumlage und ohne negative Schlüsselzuweisungen)	6 654 055	6 514 057	2,1	3 024,17
LDn18a	dar. Auszahlungen an das Land netto (netto \triangleq ohne negative Schlüsselzuweisungen)	15 144	13 697	10,6	6,88
LDn20	Auszahlungen für Investitionstätigkeit	759 735	666 528	14,0	345,29
LDn21	Auszahlungen aus Finanzierungstätigkeit	285 620	325 355	-12,2	129,81
LDn22	Auszahlungen Kapitalrechnung	1 045 356	991 882	5,4	475,10
LDn22a	dar. Auszahlungen an das Land	98	372	-73,5	0,04
LDn24	Saldo laufende Rechnung netto, spezifisch	260 978	321 061	-18,7	118,61
LDn24a	nachrichtlich: Saldo Nettotransfer vom Land netto, spezifisch	2 540 604	2 517 866	0,9	1 154,67
LDn25	Saldo Investitionstätigkeit	-218 639	-169 290	x	-99,37
LDn26	Saldo Finanzrechnung ohne Finanzierungstätigkeit netto, spezifisch	42 339	151 771	-72,1	19,24
LDn26a	Saldo investive Finanzierungstätigkeit netto, spezifisch	-44 856	-85 162	x	-20,39
LDn27	Saldo Kapitalrechnung netto, spezifisch	-263 495	-254 452	x	-119,75
LDn27a	nachrichtlich: Saldo Nettotransfer vom Land netto, spezifisch	423 434	377 863	12,1	192,44
LDn28	Saldo Finanzrechnung insgesamt netto, spezifisch	-2 517	66 608	x	-1,14

1.5.2 Landessystematik Entwicklung Finanzrechnung netto kreisfreie Städte

Lfd. Nr.	Bezeichnung - Landessystematik netto -	01.01. - 31.12.		Verän- derung	Je Ein- wohner/-in
		2019	2018		2019
		1 000 EUR		um %	EUR
LDn01	Steuern und ähnliche Abgaben netto (ohne Kg. 605 "Ausgleichsleistungen"; netto \triangleq abzgl. Gewerbesteuerumlage)	514 400	481 097	6,9	924,00
LDn01b	dar. Gewerbesteuer netto (netto \triangleq abzgl. Gewerbesteuerumlage)	213 675	195 010	9,6	383,82
LDn02	Zuwendungen u. allg. Umlagen netto (einschl. Kg. 605 "Ausgl.leistungen"; netto \triangleq abzgl. negative Schlüsselzuweisungen)	746 604	730 578	2,2	1 341,10
LDn02a	dar. FAG-Leistungen netto (netto \triangleq abzgl. negative Schlüsselzuweisungen)	422 189	422 178	0,0	758,36
LDn02b	dar. Schlüsselzuweisungen u. besondere Ergänzungszuw. netto (netto \triangleq abzgl. negative Schlüsselzuweisungen)	315 336	315 325	0,0	566,43
LDn02d	dar. Kreis-, Verbandsgemeindeumlage	-	-	x	-
LDn03	Sonstige Transfereinzahlungen spezifisch (spezifisch \triangleq abzgl. Schuldendiensthilfen vom Land)	11 722	12 707	-7,8	21,06
LDn04	Weitere Einzahlungen	294 742	293 160	0,5	529,43
LDn05	Zinsen und ähnliche Einzahlungen	42 784	42 083	1,7	76,85
LDn06	Einzahlungen laufende Rechnung netto, spezifisch (netto \triangleq abzgl. Gewerbesteuerumlage u. negative Schlüsselzuw.; spezifisch \triangleq abzgl. Schuldendiensthilfen vom Land)	1 610 253	1 559 625	3,2	2 892,44
LDn06a	dar. Einzahlungen vom Land netto, spezifisch (netto \triangleq abzgl. negative Schlüsselzuweisungen spezifisch \triangleq ohne Schuldendiensthilfen vom Land)	754 571	741 507	1,8	1 355,41
LDn06b	dar. Einzahlungen von gleicher Ebene	x	x	x	x
LDn08	Einzahlungen aus Investitionstätigkeit	125 051	134 752	-7,2	224,63
LDn09	Einzahlungen aus Finanzierungstätigkeit spezifisch (spezifisch \triangleq zuzgl. Schuldendiensthilfen vom Land)	85 266	49 758	71,4	153,16
LDn10	Einzahlungen Kapitalrechnung spezifisch (spezifisch \triangleq zuzgl. Schuldendiensthilfen vom Land)	210 318	184 510	14,0	377,79
LDn10a	dar. Einzahlungen vom Land	108 267	99 051	9,3	194,48
LDn10b	dar. Einzahlungen von gleicher Ebene	x	x	x	x
LDn12	Personal- und Versorgungsauszahlungen	382 394	370 307	3,3	686,88
LDn13	Auszahlungen für Sach- und Dienstleistungen	151 608	138 147	9,7	272,33
LDn14	Transferauszahlungen, sonst. Ausz. für lfd. Verw.tätigk.	657 070	622 902	5,5	1 180,27
LDn15	Soziale Leistungen und aufgabenbezogene Leistungsbeteiligung	357 854	353 021	1,4	642,80
LDn16	Zinsen und ähnliche Auszahlungen	15 137	16 679	-9,2	27,19
LDn17	Allgemeine Zuweisungen, Allgemeine Umlagen, Steuerbeteiligungen netto (\triangleq abzgl. Gewerbesteuerumlage und negative Schlüsselzuw.)	-	-	x	-
LDn18	Auszahlungen laufende Rechnung netto (netto \triangleq ohne Gewerbesteuerumlage und ohne negative Schlüsselzuweisungen)	1 564 062	1 501 057	4,2	2 809,47
LDn18a	dar. Auszahlungen an das Land netto (netto \triangleq ohne negative Schlüsselzuweisungen)	2 008	4 523	-55,6	3,61
LDn20	Auszahlungen für Investitionstätigkeit	197 385	209 880	-6,0	354,56
LDn21	Auszahlungen aus Finanzierungstätigkeit	56 226	44 954	25,1	101,00
LDn22	Auszahlungen Kapitalrechnung	253 611	254 834	-0,5	455,55
LDn22a	dar. Auszahlungen an das Land	-	-	x	-
LDn24	Saldo laufende Rechnung netto, spezifisch	46 190	58 568	-21,1	82,97
LDn24a	nachrichtlich: Saldo Nettotransfer vom Land netto, spezifisch	752 564	736 984	2,1	1 351,80
LDn25	Saldo Investitionstätigkeit	-72 333	-75 128	x	-129,93
LDn26	Saldo Finanzrechnung ohne Finanzierungstätigkeit netto, spezifisch	-26 143	-16 561	x	-46,96
LDn26a	Saldo investive Finanzierungstätigkeit netto, spezifisch	29 041	4 804	504,5	52,16
LDn27	Saldo Kapitalrechnung netto, spezifisch	-43 293	-70 324	x	-77,77
LDn27a	nachrichtlich: Saldo Nettotransfer vom Land netto, spezifisch	108 267	99 051	9,3	194,48
LDn28	Saldo Finanzrechnung insgesamt netto, spezifisch	2 898	-11 756	x	5,20

1.5.3 Landessystematik Entwicklung Finanzrechnung netto Landkreise

Lfd. Nr.	Bezeichnung - Landessystematik netto -	01.01. - 31.12.		Veränderung	Je Einwohner/-in
		2019	2018		2019
		1 000 EUR		um %	EUR
LDn01	Steuern und ähnliche Abgaben netto (ohne Kg. 605 "Ausgleichsleistungen"; netto \triangleq abzgl. Gewerbesteuerumlage)	-	-	x	-
LDn01b	dar. Gewerbesteuer netto (netto \triangleq abzgl. Gewerbesteuerumlage)	-	-	x	-
LDn02	Zuwendungen u. allg. Umlagen netto (einschl. Kg. 605 "Ausgl.leistungen"; netto \triangleq abzgl. negative Schlüsselzuweisungen)	2 067 881	2 066 781	0,1	1 258,16
LDn02a	dar. FAG-Leistungen netto (netto \triangleq abzgl. negative Schlüsselzuweisungen)	525 988	524 680	0,2	320,03
LDn02b	dar. Schlüsselzuweisungen u. besondere Ergänzungszu. netto (netto \triangleq abzgl. negative Schlüsselzuweisungen)	371 010	371 001	0,0	225,73
LDn02d	dar. Kreis-, Verbandsgemeindeumlage	676 215	713 610	-5,2	411,43
LDn03	Sonstige Transfereinzahlungen spezifisch (spezifisch \triangleq abzgl. Schuldendiensthilfen vom Land)	31 567	27 462	14,9	19,21
LDn04	Weitere Einzahlungen	429 598	451 504	-4,9	261,38
LDn05	Zinsen und ähnliche Einzahlungen	7 691	1 897	305,4	4,68
LDn06	Einzahlungen laufende Rechnung netto, spezifisch (netto \triangleq abzgl. Gewerbesteuerumlage u. negative Schlüsselzuw.; spezifisch \triangleq abzgl. Schuldendiensthilfen vom Land)	2 536 737	2 547 645	-0,4	1 543,42
LDn06a	dar. Einzahlungen vom Land netto, spezifisch (netto \triangleq abzgl. negative Schlüsselzuweisungen spezifisch \triangleq ohne Schuldendiensthilfen vom Land)	1 237 157	1 204 284	2,7	752,72
LDn06b	dar. Einzahlungen von gleicher Ebene	x	x	x	x
LDn08	Einzahlungen aus Investitionstätigkeit	71 024	60 133	18,1	43,21
LDn09	Einzahlungen aus Finanzierungstätigkeit spezifisch (spezifisch \triangleq zuzgl. Schuldendiensthilfen vom Land)	49 766	67 870	-26,7	30,28
LDn10	Einzahlungen Kapitalrechnung spezifisch (spezifisch \triangleq zuzgl. Schuldendiensthilfen vom Land)	120 790	128 003	-5,6	73,49
LDn10a	dar. Einzahlungen vom Land	63 846	53 507	19,3	38,85
LDn10b	dar. Einzahlungen von gleicher Ebene	x	x	x	x
LDn12	Personal- und Versorgungsauszahlungen	507 221	489 561	3,6	308,61
LDn13	Auszahlungen für Sach- und Dienstleistungen	207 061	205 978	0,5	125,98
LDn14	Transferauszahlungen, sonst. Ausz. für lfd. Verw.tätigk.	836 520	788 935	6,0	508,96
LDn15	Soziale Leistungen und aufgabenbezogene Leistungsbeteiligung	919 937	927 252	-0,8	559,72
LDn16	Zinsen und ähnliche Auszahlungen	6 642	9 016	-26,3	4,04
LDn17	Allgemeine Zuweisungen, Allgemeine Umlagen, Steuerbeteiligungen netto (\triangleq abzgl. Gewerbesteuerumlage und negative Schlüsselzuw.)	-	-	x	-
LDn18	Auszahlungen laufende Rechnung netto (netto \triangleq ohne Gewerbesteuerumlage und ohne negative Schlüsselzuweisungen)	2 477 382	2 420 743	2,3	1 507,31
LDn18a	dar. Auszahlungen an das Land netto (netto \triangleq ohne negative Schlüsselzuweisungen)	11 814	8 326	41,9	7,19
LDn20	Auszahlungen für Investitionstätigkeit	126 274	84 251	49,9	76,83
LDn21	Auszahlungen aus Finanzierungstätigkeit	73 959	98 895	-25,2	45,00
LDn22	Auszahlungen Kapitalrechnung	200 233	183 146	9,3	121,83
LDn22a	dar. Auszahlungen an das Land	46	294	-84,5	0,03
LDn24	Saldo laufende Rechnung netto, spezifisch	59 355	126 901	-53,2	36,11
LDn24a	nachrichtlich: Saldo Nettotransfer vom Land netto, spezifisch	1 225 344	1 195 959	2,5	745,53
LDn25	Saldo Investitionstätigkeit	-55 251	-24 118	x	-33,62
LDn26	Saldo Finanzrechnung ohne Finanzierungstätigkeit netto, spezifisch	4 105	102 783	-96,0	2,50
LDn26a	Saldo investive Finanzierungstätigkeit netto, spezifisch	-24 192	-31 024	x	-14,72
LDn27	Saldo Kapitalrechnung netto, spezifisch	-79 443	-55 143	x	-48,34
LDn27a	nachrichtlich: Saldo Nettotransfer vom Land netto, spezifisch	63 801	53 212	19,9	38,82
LDn28	Saldo Finanzrechnung insgesamt netto, spezifisch	-20 088	71 759	x	-12,22

1.5.4 Landessystematik Entwicklung Finanzrechnung netto kreisangehörige Gemeinden einschließlich Verbandsgemeinden

Lfd. Nr.	Bezeichnung - Landessystematik netto -	01.01. - 31.12.		Verän- derung	Je Ein- wohner/-in
		2019	2018		2019
		1 000 EUR		um %	EUR
LDn01	Steuern und ähnliche Abgaben netto (ohne Kg. 605 "Ausgleichsleistungen"; netto \triangleq abzgl. Gewerbesteuerumlage)	1 364 375	1 333 583	2,3	830,13
LDn01b	dar. Gewerbesteuer netto (netto \triangleq abzgl. Gewerbesteuerumlage)	556 860	561 638	-0,9	338,81
LDn02	Zuwendungen u. allg. Umlagen netto (einschl. Kg. 605 "Ausgl.leistungen"; netto \triangleq abzgl. negative Schlüsselzuweisungen)	915 568	904 640	1,2	557,06
LDn02a	dar. FAG-Leistungen netto (netto \triangleq abzgl. negative Schlüsselzuweisungen)	497 142	516 637	-3,8	302,48
LDn02b	dar. Schlüsselzuweisungen u. besondere Ergänzungszu. netto (netto \triangleq abzgl. negative Schlüsselzuweisungen)	371 878	367 407	1,2	226,26
LDn02d	dar. Kreis-, Verbandsgemeindeumlage	83 578	79 430	5,2	50,85
LDn03	Sonstige Transfereinzahlungen spezifisch (spezifisch \triangleq abzgl. Schuldendiensthilfen vom Land)	1 362	2 764	-50,7	0,83
LDn04	Weitere Einzahlungen	434 356	435 770	-0,3	264,27
LDn05	Zinsen und ähnliche Einzahlungen	52 384	51 091	2,5	31,87
LDn06	Einzahlungen laufende Rechnung netto, spezifisch (netto \triangleq abzgl. Gewerbesteuerumlage u. negative Schlüsselzuw.; spezifisch \triangleq abzgl. Schuldendiensthilfen vom Land)	2 768 044	2 727 849	1,5	1 684,16
LDn06a	dar. Einzahlungen vom Land netto, spezifisch (netto \triangleq abzgl. negative Schlüsselzuweisungen spezifisch \triangleq ohne Schuldendiensthilfen vom Land)	564 020	585 772	-3,7	343,17
LDn06b	dar. Einzahlungen von gleicher Ebene	x	x	x	x
LDn08	Einzahlungen aus Investitionstätigkeit	345 021	302 353	14,1	209,92
LDn09	Einzahlungen aus Finanzierungstätigkeit spezifisch (spezifisch \triangleq zuzgl. Schuldendiensthilfen vom Land)	105 731	122 564	-13,7	64,33
LDn10	Einzahlungen Kapitalrechnung spezifisch (spezifisch \triangleq zuzgl. Schuldendiensthilfen vom Land)	450 752	424 917	6,1	274,25
LDn10a	dar. Einzahlungen vom Land	251 419	225 677	11,4	152,97
LDn10b	dar. Einzahlungen von gleicher Ebene	x	x	x	x
LDn12	Personal- und Versorgungsauszahlungen	974 663	937 916	3,9	593,01
LDn13	Auszahlungen für Sach- und Dienstleistungen	471 749	458 471	2,9	287,03
LDn14	Transferauszahlungen, sonst. Ausz. für lfd. Verw.tätigk.	382 109	372 507	2,6	232,49
LDn15	Soziale Leistungen und aufgabenbezogene Leistungsbeteiligung	221	197	12,1	0,13
LDn16	Zinsen und ähnliche Auszahlungen	20 665	25 613	-19,3	12,57
LDn17	Allgemeine Zuweisungen, Allgemeine Umlagen, Steuerbeteiligungen netto (\triangleq abzgl. Gewerbesteuerumlage und negative Schlüsselzuw.)	763 203	797 553	-4,3	464,35
LDn18	Auszahlungen laufende Rechnung netto (netto \triangleq ohne Gewerbesteuerumlage und ohne negative Schlüsselzuweisungen)	2 612 611	2 592 257	0,8	1 589,59
LDn18a	dar. Auszahlungen an das Land netto (netto \triangleq ohne negative Schlüsselzuweisungen)	1 323	849	55,9	0,81
LDn20	Auszahlungen für Investitionstätigkeit	436 076	372 396	17,1	265,32
LDn21	Auszahlungen aus Finanzierungstätigkeit	155 435	181 506	-14,4	94,57
LDn22	Auszahlungen Kapitalrechnung	591 512	553 902	6,8	359,89
LDn22a	dar. Auszahlungen an das Land	53	77	-32,1	0,03
LDn24	Saldo laufende Rechnung netto, spezifisch	155 433	135 592	14,6	94,57
LDn24a	nachrichtlich: Saldo Nettotransfer vom Land netto, spezifisch	562 697	584 923	-3,8	342,36
LDn25	Saldo Investitionstätigkeit	-91 055	-70 044	x	-55,40
LDn26	Saldo Finanzrechnung ohne Finanzierungstätigkeit netto, spezifisch	64 377	65 548	-1,8	39,17
LDn26a	Saldo investive Finanzierungstätigkeit netto, spezifisch	-49 704	-58 942	x	-30,24
LDn27	Saldo Kapitalrechnung netto, spezifisch	-140 759	-128 986	x	-85,64
LDn27a	nachrichtlich: Saldo Nettotransfer vom Land netto, spezifisch	251 366	225 600	11,4	152,94
LDn28	Saldo Finanzrechnung insgesamt netto, spezifisch	14 673	6 606	122,1	8,93

1.6 Zuordnungsschlüssel Netto-Tabellen 1.4 und 1.5

Lfd. Nr.	Bezeichnung - Landessystematik netto -	Kontengruppe/Konto Berechnung
LDn01	Steuern und ähnliche Abgaben netto (ohne Kg. 605 "Ausgleichsleistungen"; netto \triangleq abzgl. Gewerbesteuerumlage)	601, 602, 603, 604 ./ 7341
LDn01b	dar. Gewerbesteuer netto (netto \triangleq abzgl. Gewerbesteuerumlage)	6013 ./ 7341
LDn02	Zuwendungen u. allg. Umlagen netto (einschl. Kg. 605 "Ausgl.leistungen"; netto \triangleq abzgl. negative Schlüsselzuweisungen)	605, 6111, 6121, 613, 614, 6182, 619 ./ 7371
LDn02a	dar. FAG-Leistungen netto (netto \triangleq abzgl. negative Schlüsselzuweisungen)	6111, 6121, 6131 ./ 7371
LDn02b	dar. Schlüsselzuweisungen u. besondere Ergänzungszuw. netto (netto \triangleq abzgl. negative Schlüsselzuweisungen)	6111 ./ 7371
LDn02d	dar. Kreis-, Verbandsgemeindeumlage	6182
LDn03	Sonstige Transfereinzahlungen spezifisch (spezifisch \triangleq abzgl. Schuldendiensthilfen vom Land)	621, 622, 623, 6291 ./ 6231
LDn04	Weitere Einzahlungen	6311, 6321, 6361, 6411, 642, 6461, 648, 6511, 6521, 656, 6591
LDn05	Zinsen und ähnliche Einzahlungen	661, 6651, 6691
LDn06	Einzahlungen laufende Rechnung netto, spezifisch (netto \triangleq abzgl. Gewerbesteuerumlage u. negative Schlüsselzuw.; spezifisch \triangleq abzgl. Schuldendiensthilfen vom Land)	Σ LDn01 + LDn02 + LDn03 + LDn04 + LDn05
LDn06a	dar. Einzahlungen vom Land netto, spezifisch (netto \triangleq abzgl. negative Schlüsselzuweisungen spezifisch \triangleq ohne Schuldendiensthilfen vom Land)	6052, 6053, 6111, 6121, 6131, 6141, 6481, 6611 ./ 7371
LDn06b	dar. Einzahlungen von gleicher Ebene	6132, 6142, 6182, 6232, 6482, 6612
LDn08	Einzahlungen aus Investitionstätigkeit	681, 6821, 683, 684, 6851, 6881, 6891
LDn09	Einzahlungen aus Finanzierungstätigkeit spezifisch (spezifisch \triangleq zuzgl. Schuldendiensthilfen vom Land)	6231, 6911, 692, 6941, 695
LDn10	Einzahlungen Kapitalrechnung spezifisch (spezifisch \triangleq zuzgl. Schuldendiensthilfen vom Land)	Σ LDn08 + LDn09
LDn10a	dar. Einzahlungen vom Land	6811, 6921, 6951
LDn10b	dar. Einzahlungen von gleicher Ebene	6812, 6922, 6952
LDn12	Personal- und Versorgungsauszahlungen	701, 702, 703, 7041, 711, 713, 7141, 7411
LDn13	Auszahlungen für Sach- und Dienstleistungen	7211, 7221, 723, 7241, 725, 7261, 7271, 7281, 7291
LDn14	Transferauszahlungen, sonst. Ausz. für lfd. Verw.tätigk.	731, 732, 7391, 742, 7431, 7441, 745, 748, 749
LDn15	Soziale Leistungen und aufgabenbezogene Leistungsbeteiligung	733, 746
LDn16	Zinsen und ähnliche Auszahlungen	751, 759
LDn17	Allgemeine Zuweisungen, Allgemeine Umlagen, Steuerbeteiligungen netto (\triangleq abzgl. Gewerbesteuerumlage und negative Schlüsselzuw.)	734, 735, 737 ./ 7341 ./ 7371
LDn18	Auszahlungen laufende Rechnung netto (netto \triangleq ohne Gewerbesteuerumlage und ohne negative Schlüsselzuweisungen)	Σ LDn12 + LDn13 + LDn14 + LDn15 + LDn16 + LDn17
LDn18a	dar. Auszahlungen an das Land netto (netto \triangleq ohne negative Schlüsselzuweisungen)	7311, 7321, 7351, 7451, 7511
LDn20	Auszahlungen für Investitionstätigkeit	781, 7821, 783, 784, 785, 7891
LDn21	Auszahlungen aus Finanzierungstätigkeit	7911, 792, 7941, 795
LDn22	Auszahlungen Kapitalrechnung	Σ LDn20 + LDn21
LDn22a	dar. Auszahlungen an das Land	7811, 7921, 7951
LDn24	Saldo laufende Rechnung netto, spezifisch	Differenz LDn06 ./ LDn18
LDn24a	nachrichtlich: Saldo Nettotransfer vom Land netto, spezifisch	Differenz LDn06a ./ LDn18a
LDn25	Saldo Investitionstätigkeit	Differenz LDn08 ./ LDn20
LDn26	Saldo Finanzrechnung ohne Finanzierungstätigkeit netto, spezifisch	Σ LDn24 + LDn25
LDn26a	Saldo investive Finanzierungstätigkeit netto, spezifisch	Differenz LDn09 ./ LDn21
LDn27	Saldo Kapitalrechnung netto, spezifisch	Differenz LDn10 ./ LDn22
LDn27a	nachrichtlich: Saldo Nettotransfer vom Land netto, spezifisch	Differenz LDn10a ./ LDn22a
LDn28	Saldo Finanzrechnung insgesamt netto, spezifisch	Σ LDn24 + LDn27

1.7 Unterschiede Zuordnung Finanzrechnung zu Finanzrechnung netto

Lfd. Nr.	Bezeichnung - Landessystematik -	Lfd.Nr. Landessystematik netto	Unterschiede Zuordnung Landessystematik netto zur Landessystematik
LD01	Steuern und ähnliche Abgaben (ohne Kg. 605 "Ausgleichsleistungen")	LDn01	./ 7341
LD01a	dar. Gewerbesteuer	-	
LD01b	nachrichtlich: Gewerbesteuer netto (\triangleq abzgl. Gewerbesteuerumlage)	LDn01b	
LD02	Zuwendungen und allgemeine Umlagen (einschl. Kg. 605 "Ausgl.leistungen")	LDn02	./ 7371
LD02a	dar. FAG-Leistungen	LDn02a	./ 7371
LD02b	dav. Schlüsselzuweisungen und besondere Ergänzungszuweisungen	LDn02b	./ 7371
LD02c	nachrichtlich: negative Schlüsselzuweisungen	-	
LD02d	dar. Kreis-, Verbandsgemeindeumlage	LDn02d	
LD03	Sonstige Transfereinzahlungen	LDn03	./ 6231
LD04	Weitere Einzahlungen	LDn04	
LD05	Zinsen und ähnliche Einzahlungen	LDn05	
LD06	Einzahlungen laufende Rechnung	LDn06	./ 6231 ./ 7341 ./ 7371
LD06a	dar. Einzahlungen vom Land	LDn06a	./ 6231 ./ 7371
LD06b	dar. (abzgl.) Einzahlungen von gleicher Ebene	LDn06b	
LD07	Bereinigte Einzahlungen laufende Rechnung	-	
LD08	Einzahlungen aus Investitionstätigkeit	LDn08	
LD08a	dar. Einzahlungen aus Zuwendungen für Inv. und Inv.förd.maßn.	-	
LD08b	dar. Einzahlungen aus Beiträgen und ähnlichen Entgelten	-	
LD09	Einzahlungen aus Finanzierungstätigkeit	LDn09	+ 6231
LD10	Einzahlungen Kapitalrechnung	LDn10	+ 6231
LD10a	dar. Einzahlungen vom Land	LDn10a	
LD10b	dar. (abzgl.) Einzahlungen von gleicher Ebene	LDn10b	
LD11	Bereinigte Einzahlungen Kapitalrechnung	-	
LD12	Personal- und Versorgungsauszahlungen	LDn12	
LD13	Auszahlungen für Sach- und Dienstleistungen	LDn13	
LD14	Transferauszahlungen, sonst. Ausz. für lfd. Verw.tätigk.	LDn14	
LD15	Soziale Leistungen und aufgabenbezogene Leistungsbeteiligung	LDn15	
LD16	Zinsen und ähnliche Auszahlungen	LDn16	
LD17	Allgemeine Zuweisungen, Allgemeine Umlagen, Steuerbeteiligungen	LDn17	./ 7341 ./ 7371
LD17a	dar. Gewerbesteuerumlage	-	
LD18	Auszahlungen laufende Rechnung	LDn18	./ 7341 ./ 7371
LD18a	dar. Auszahlungen an das Land	LDn18a	./ 7371
LD18b	(abzgl.) Einzahlungen von gleicher Ebene (= LD06b)	-	
LD19	Bereinigte Auszahlungen laufende Rechnung	-	
LD20	Auszahlungen für Investitionstätigkeit	LDn20	
LD20a	dar. Sachinvestitionen	-	
LD21	Auszahlungen aus Finanzierungstätigkeit	LDn21	
LD22	Auszahlungen Kapitalrechnung	LDn22	
LD22a	dar. Auszahlungen an das Land	LDn22a	
LD22b	(abzgl.) Einzahlungen von gleicher Ebene (= LD10b)	-	
LD23	Bereinigte Auszahlungen Kapitalrechnung	-	
LD24	Saldo laufende Rechnung	LDn24	./ 6231
LD24a	dar. Nettotransfer vom Land	LDn24a	./ 6231
LD25	Saldo Investitionstätigkeit	LDn25	
LD26	Saldo Finanzrechnung ohne Finanzierungstätigkeit	LDn26	./ 6231
LD26a	Saldo investive Finanzierungstätigkeit	LDn26a	+ 6231
LD27	Saldo Kapitalrechnung	LDn27	+ 6231
LD27a	dar. Nettotransfer vom Land	LDn27a	
LD28	Saldo Finanzrechnung insgesamt	LDn28	

1.8 Jahresrechnungsstatistik - alle Merkmale für das Jahr 2019 nach kommunalen Gruppen

1.8.1 Konten/Produktklassen kommunale Kernhaushalte insgesamt

1.8.1.1 Entwicklung Einzahlungen kommunale Kernhaushalte insgesamt

Kto.- Nr.	Art der Einzahlung - Landessystematik -	01.01. - 31.12.		Verän- derung	Je Ein- wohner/-in
		2019	2018		2019
		1 000 EUR		um %	EUR
6	Einzahlungen	7 800 700	7 696 216	1,4	3 545,31
60	Steuern und ähnliche Abgaben	2 093 502	2 033 406	3,0	951,47
601	Realsteuern	1 113 287	1 099 901	1,2	505,97
6011	Grundsteuer A	24 708	24 428	1,1	11,23
6012	Grundsteuer B	240 117	236 899	1,4	109,13
6013	Gewerbsteuer	848 462	838 574	1,2	385,61
602	Gemeindeanteile an den Gemeinschaftssteuern	817 657	771 815	5,9	371,61
6021	an der Einkommensteuer	651 708	622 611	4,7	296,19
6022	an der Umsatzsteuer	165 949	149 204	11,2	75,42
603	Sonstige Gemeindesteuern	24 064	24 068	0,0	10,94
6031	Vergnügungssteuer	11 718	12 226	-4,2	5,33
6032	Hundsteuer	10 830	10 486	3,3	4,92
6033	Jagdsteuer	-	-	x	-
6034	Zweitwohnungsteuer	1 516	1 356	11,8	0,69
6035	Bettensteuer	-	-	x	-
6039	Sonstige örtliche Steuern	-	-	x	-
604	Steuerähnliche Einzahlungen	1 695	821	106,5	0,77
6042	Abgaben von Spielbanken	1 695	821	106,5	0,77
6049	Sonstige steuerähnliche Einzahlungen	-	-	x	-
605	Ausgleichsleistungen	136 800	136 800	0,0	62,17
6051	Leistungen nach dem Familienleistungsgesetz	-	-	x	-
6052	Leistungen des Landes aus der Umsetzung des SGB II	56 800	56 009	1,4	25,81
6053	Leistungen des Landes aus dem Ausgleich von Sonderlasten bei der Zusammenführung von Arbeitslosenhilfe und Sozialhilfe	80 000	80 791	-1,0	36,36
61	Zuwendungen und allgemeine Umlagen	3 619 132	3 606 941	0,3	1 644,84
6111	Schlüsselzuweisungen und besondere Ergänzungszuweisungen vom Land	1 084 103	1 095 476	-1,0	492,71
6121	Bedarfszuweisungen vom Land	12 619	35 323	-64,3	5,74
613	Sonstige allgemeine Zuweisungen	374 498	374 466	0,0	170,20
6130	Sonstige allgemeine Zuweisungen vom Bund	21	26	-20,2	0,01
6131	Sonstige allgemeine Zuweisungen vom Land	374 477	374 440	0,0	170,19
6132	von Gemeinden und Gemeindeverbänden	-	-	x	-
614	Zuweisungen und Zuschüsse für laufende Zwecke	1 009 959	899 760	12,2	459,01
6140	vom Bund	9 859	10 274	-4,0	4,48
6141	vom Land	708 588	630 953	12,3	322,04
6142	von Gemeinden und Gemeindeverbänden	263 875	235 310	12,1	119,93
6143	von Zweckverbänden und dgl.	112	69	63,1	0,05
6144	von gesetzlichen Sozialversicherungen	3 047	2 019	50,9	1,38
6145	von verbundenen Unternehmen, Beteiligungen und Sondervermögen	4 761	3 114	52,9	2,16
6146	von sonstigen öffentlichen Sonderrechnungen	5 818	4 883	19,1	2,64
6147	von privaten Unternehmen	4 065	4 110	-1,1	1,85
6148	von übrigen Bereichen	9 835	9 027	9,0	4,47
6182	Allgemeine Umlagen von Gemeinden	759 793	793 040	-4,2	345,32
619	Aufgabenbezogene Leistungsbeteiligungen	378 160	408 877	-7,5	171,87
6191	Leistungsbeteiligung bei Leistungen für Unterkunft und Heizung an Arbeitsuchende	153 043	182 463	-16,1	69,56
6192	Leistungsbeteiligung beim Arbeitslosengeld II	182 017	191 226	-4,8	82,72
6193	Leistungsbeteiligung bei der Eingliederung von Arbeitsuchenden	43 101	35 188	22,5	19,59
62	Sonstige Transfereinzahlungen	44 652	53 568	-16,6	20,29
621	Ersatz von sozialen Leistungen außerhalb von Einrichtungen	24 075	22 361	7,7	10,94
6211	Kostenbeiträge und Aufwendungsersatz; Kostenersatz	6 368	8 380	-24,0	2,89
6212	Übergeleitete Unterhaltsansprüche gegen bürgerlich-rechtliche Unterhaltsverpflichtete	8 518	6 337	34,4	3,87

Noch 1.8.1.1 Entwicklung Einzahlungen kommunale Kernhaushalte insgesamt

Kto.- Nr.	Art der Einzahlung - Landessystematik -	01.01. - 31.12.		Verän- derung	Je Ein- wohner/-in
		2019	2018		2019
		1 000 EUR		um %	EUR
6213	Leistungen von Sozialleistungsträgern	4 106	4 724	-13,1	1,87
6214	Sonstige Ersatzleistungen	103	133	-22,7	0,05
6215	Rückzahlung gewährter Hilfen (Tilgung und Zinsen von Darlehen)	4 979	2 786	78,7	2,26
622	Ersatz von sozialen Leistungen in Einrichtungen	16 870	14 197	18,8	7,67
6221	Kostenbeiträge und Aufwendungsersatz; Kostenersatz	8 781	8 550	2,7	3,99
6222	Übergeleitete Unterhaltsansprüche gegen bürgerlich-rechtliche Unterhaltsverpflichtete	4	4	19,0	0,00
6223	Leistungen von Sozialleistungsträgern	4 551	4 528	0,5	2,07
6224	Sonstige Ersatzleistungen	133	156	-15,1	0,06
6225	Rückzahlung gewährter Hilfen (Tilgung und Zinsen von Darlehen)	3 402	959	254,7	1,55
623	Schuldendiensthilfen	3 691	16 627	-77,8	1,68
6230	vom Bund	-	-	x	-
6231	vom Land	-	10 634	x	-
6232	von Gemeinden und Gemeindeverbänden	2 555	3 783	-32,5	1,16
6233	von Zweckverbänden und dgl.	66	801	-91,7	0,03
6234	von gesetzlichen Sozialversicherungen	-	-	x	-
6235	von verbundenen Unternehmen, Beteiligungen und Sondervermögen	842	982	-14,3	0,38
6236	von sonstigen öffentlichen Sonderrechnungen	101	259	-61,0	0,05
6237	von privaten Unternehmen	127	168	-24,8	0,06
6238	von übrigen Bereichen	-	-	x	-
6291	Andere sonstige Transfereinzahlungen	16	382	-95,9	0,01
63	Öffentlich-rechtliche Leistungsentgelte	390 772	390 087	0,2	177,60
6311	Verwaltungsgebühren	88 316	85 258	3,6	40,14
6321	Benutzungsgebühren und ähnliche Entgelte	296 075	298 988	-1,0	134,56
6361	Zweckgebundene Abgaben	6 381	5 840	9,3	2,90
64	Privatrechtliche Leistungsentgelte, Kostenerstattungen und Kostenumlagen	651 009	675 937	-3,7	295,87
6411	Einzahlungen aus Mieten und Pachten	92 180	93 819	-1,7	41,89
6421	Einzahlungen aus dem Verkauf von Vorräten	9 042	10 012	-9,7	4,11
6422	Einz. aus dem Verkauf von geringwertigen Vermögensgegenständen	132	129	2,5	0,06
6461	Sonstige privatrechtliche Leistungsentgelte	30 552	30 418	0,4	13,89
648	Einzahlungen aus Kostenerstattungen, Kostenumlagen	519 103	541 559	-4,1	235,93
6480	vom Bund	75 670	77 106	-1,9	34,39
6481	vom Land	265 041	300 315	-11,7	120,46
6482	von Gemeinden und Gemeindeverbänden	65 129	64 945	0,3	29,60
6483	von Zweckverbänden und dgl.	1 805	1 406	28,4	0,82
6484	von gesetzlichen Sozialversicherungen	38 327	37 399	2,5	17,42
6485	von verbundenen Unternehmen, Sondervermögen und Beteiligungen	30 990	24 162	28,3	14,08
6486	von sonstigen öffentlichen Sonderrechnungen	1 536	1 774	-13,4	0,70
6487	von privaten Unternehmen	6 830	8 447	-19,2	3,10
6488	von übrigen Bereichen	33 776	26 005	29,9	15,35
65	Sonstige Einzahlungen aus laufender Verwaltungstätigkeit	116 914	114 411	2,2	53,14
6511	Konzessionsabgaben	79 983	77 229	3,6	36,35
6521	Erstattungen von Steuern	8 072	8 844	-8,7	3,67
656	Besondere Einzahlungen	25 411	23 614	7,6	11,55
6561	Bußgelder	16 406	15 188	8,0	7,46
6562	Säumniszuschläge	8 949	8 213	9,0	4,07
6563	Einzahlungen aus der Inanspruchnahme von Gewährverträgen und Bürgschaften	56	214	-73,8	0,03
6564	Fehlbelegungsabgabe	-	-	x	-
6591	Andere sonstige Einzahlungen aus laufender Verwaltungstätigkeit	3 448	4 723	-27,0	1,57
66	Zinsen und ähnliche Einzahlungen	102 859	95 071	8,2	46,75
661	Zinseinzahlungen	7 149	1 263	466,2	3,25
6610	vom Bund	-	-	x	-

Noch 1.8.1.1 Entwicklung Einzahlungen kommunale Kernhaushalte insgesamt

Kto.- Nr.	Art der Einzahlung - Landessystematik -	01.01. - 31.12.		Verän- derung	Je Ein- wohner/-in
		2019	2018		2019
		1 000 EUR		um %	EUR
6611	vom Land	-	-	x	-
6612	von Gemeinden und Gemeindeverbänden	0	2	-98,0	0,00
6613	von Zweckverbänden und dgl.	-	-	x	-
6614	von gesetzlichen Sozialversicherungen	-	-	x	-
6615	von verbundenen Unternehmen, Beteiligungen und Sondervermögen	352	357	-1,5	0,16
6616	von öffentlichen Sonderrechnungen	70	190	-63,4	0,03
6617	von Kreditinstituten	6 714	705	852,9	3,05
6618	vom sonstigen inländischen Bereich	14	9	61,9	0,01
6619	vom sonstigen ausländischen Bereich	-	-	x	-
6651	Einzahlungen von Gewinnanteilen aus verbundenen Unternehmen und Beteiligungen	76 873	77 658	-1,0	34,94
6691	Sonstige Finanzeinzahlungen	18 837	16 150	16,6	8,56
68	Einzahlungen aus Investitionstätigkeit	541 096	497 237	8,8	245,92
681	Einzahlungen aus Zuwendungen für Investitionen und Investitionsfördermaßnahmen	465 562	415 134	12,1	211,59
6810	vom Bund	11 976	3 518	240,5	5,44
6811	vom Land	423 532	378 235	12,0	192,49
6812	von Gemeinden und Gemeindeverbänden	20 294	16 484	23,1	9,22
6813	von Zweckverbänden und dgl.	391	407	-3,8	0,18
6814	von gesetzlichen Sozialversicherungen	9	10	-12,0	0,00
6815	von verbundenen Unternehmen, Sondervermögen und Beteiligungen	1 092	1 441	-24,3	0,50
6816	von sonstigen öffentlichen Sonderrechnungen	4 864	8 976	-45,8	2,21
6817	von privaten Unternehmen	1 543	3 656	-57,8	0,70
6818	von übrigen Bereichen	1 861	2 408	-22,7	0,85
6821	Einzahlungen aus der Veräußerung von Grundstücken, Gebäuden und Infrastrukturvermögen	53 328	50 000	6,7	24,24
683	Einzahlungen aus der Veräußerung von beweglichen oder immateriellen Vermögensgegenständen	1 836	1 236	48,6	0,83
6831	von mehr als 1000 Euro ohne Umsatzsteuer	1 755	1 138	54,2	0,80
6832	von mehr als 150 bis 1000 Euro ohne Umsatzsteuer	59	68	-12,6	0,03
6833	von beweglichen Vermögensgegenständen bis 150 Euro ohne Umsatzsteuer	21	6	271,9	0,01
6834	von immateriellen Vermögensgegenständen	-	24	x	-
684	Einzahlungen aus der Veräußerung von Finanzanlagen	315	8 919	-96,5	0,14
6842	von börsennotierten Aktien	-	-	x	-
6843	von nichtbörsennotierten Aktien	0	-	x	0,00
6844	von sonstigen Anteilsrechten und Kapitaleinlagen Dritter	236	3 731	-93,7	0,11
6845	von Investmentzertifikaten	79	5 181	-98,5	0,04
6846	von Kapitalmarktpapieren	-	-	x	-
6847	von Geldmarktpapieren	-	-	x	-
6848	von Finanzderivaten	-	-	x	-
6849	Sonstige Finanzanlagen	0	7	-97,6	0,00
6851	Einzahlungen für Baumaßnahmen	3 431	1 926	78,1	1,56
6881	Einzahlungen aus Beiträgen und ähnlichen Entgelten	16 113	19 475	-17,3	7,32
6891	Sonstige Investitionseinzahlungen	512	547	-6,5	0,23
69	Einzahlungen aus Finanzierungstätigkeit	240 764	229 558	4,9	109,42
6911	Einzahlungen aus der Ausgabe von Anleihen	-	-	x	-
692	Kreditaufnahmen für Investitionen und Investitionsfördermaßnahmen	231 982	219 982	5,5	105,43
6920	beim Bund	-	-	x	-
6921	beim Land	-	-	x	-
6922	bei Gemeinden und Gemeindeverbänden	-	-	x	-
6923	bei Zweckverbänden und dgl.	-	-	x	-
6924	bei gesetzlichen Sozialversicherungen	-	-	x	-

Noch 1.8.1.1 Entwicklung Einzahlungen kommunale Kernhaushalte insgesamt

Kto.- Nr.	Art der Einzahlung - Landessystematik -	01.01. - 31.12.		Verän- derung	Je Ein- wohner/-in
		2019	2018		2019
		1 000 EUR		um %	EUR
6925	bei verbundenen Unternehmen, Beteiligungen und Sondervermögen	-	-	x	-
6926	bei öffentlichen Sonderrechnungen	-	-	x	-
6927	bei Kreditinstituten	231 982	219 982	5,5	105,43
6928	beim sonstigen inländischen Bereich	-	-	x	-
6929	beim sonstigen ausländischen Bereich	-	-	x	-
6941	Sonstige Wertpapiersschulden	-	-	x	-
695	Rückflüsse von Ausleihungen	8 782	9 576	-8,3	3,99
6950	an Bund	-	-	x	-
6951	an Land	-	-	x	-
6952	an Gemeinden und Gemeindeverbände	3 399	6 141	-44,6	1,55
6953	an Zweckverbänden und dgl.	-	-	x	-
6954	an gesetzliche Sozialversicherungen	-	-	x	-
6955	an verbundenen Unternehmen, Beteiligungen und Sondervermögen	4 696	2 269	107,0	2,13
6956	an öffentlichen Sonderrechnungen	294	949	-69,0	0,13
6957	an Kreditinstitute	-	-	x	-
6958	an sonstige inländische Bereiche	392	217	80,8	0,18
6959	an sonstige ausländische Bereiche	-	-	x	-

1.8.1.2 Entwicklung Auszahlungen kommunale Kernhaushalte insgesamt

Kto.- Nr.	Art der Auszahlung - Landessystematik -	01.01. - 31.12.		Verän- derung	Je Ein- wohner/-in
		2019	2018		2019
		1 000 EUR		um %	EUR
7	Auszahlungen	7 803 217	7 629 607	2,3	3 546,45
70	Personalauszahlungen	1 857 266	1 790 353	3,7	844,10
701	Dienstauszahlungen und dgl.	1 448 271	1 401 318	3,4	658,22
7011	an Beamte	134 422	131 073	2,6	61,09
7012	an Arbeitnehmer	1 298 555	1 253 605	3,6	590,17
7019	an sonstige Beschäftigte	15 294	16 640	-8,1	6,95
702	Beiträge zu Versorgungskassen	142 056	136 065	4,4	64,56
7021	für Beamte	88 648	84 990	4,3	40,29
7022	für Arbeitnehmer	53 356	51 015	4,6	24,25
7029	für sonstige Beschäftigte	52	59	-12,6	0,02
703	Beiträge zur gesetzlichen Sozialversicherung aus Dienstauszahlungen und dgl.	259 098	245 209	5,7	117,76
7031	für Beamte	165	-	x	0,08
7032	für Arbeitnehmer	257 454	243 655	5,7	117,01
7039	für sonstige Beschäftigte	1 478	1 554	-4,9	0,67
7041	Beihilfen, Unterstützungsleistungen für Beschäftigte	7 841	7 760	1,0	3,56
71	Versorgungsauszahlungen	361	377	-4,2	0,16
711	Versorgungsauszahlungen	360	364	-1,1	0,16
7111	an Beamte	307	282	9,2	0,14
7112	an Arbeitnehmer	52	82	-36,3	0,02
7119	an sonstige Beschäftigte	-	-	x	-
713	Beiträge zur gesetzlichen Sozialversicherung aus Versorgungsauszahlungen	-	10	x	-
7131	an Beamte	-	10	x	-
7132	an Arbeitnehmer	-	-	x	-
7139	an sonstige Beschäftigte	-	-	x	-
7141	Beihilfen, Unterstützungsleistungen für Versorgungsempfänger	1	4	-61,5	0,00
72	Auszahlungen für Sach- und Dienstleistungen	830 418	802 597	3,5	377,41
7211	Unterhaltung der Grundstücke und baulichen Anlagen	137 846	131 383	4,9	62,65
7221	Unterhaltung des sonstigen unbeweglichen Vermögens	118 240	120 625	-2,0	53,74
723	Auszahlungen für Mieten und Pachten	50 032	49 917	0,2	22,74
7231	Auszahlungen für Mieten und Pachten	39 455	39 949	-1,2	17,93
7232	Auszahlungen für Leasing	10 577	9 967	6,1	4,81
7241	Bewirtschaftung der Grundstücke und baulichen Anlagen	259 365	251 869	3,0	117,88
725	Unterhaltung des beweglichen Vermögens	60 732	57 917	4,9	27,60
7251	Haltung von Fahrzeugen	25 873	24 994	3,5	11,76
7252	Erwerb geringwertiger Vermögensgegenstände	7 457	6 594	13,1	3,39
7255	Unterhaltung des sonstigen beweglichen Vermögens	27 402	26 329	4,1	12,45
7261	Besondere zahlungswirksame Aufwendungen für Beschäftigte	16 014	14 455	10,8	7,28
7271	Besondere Verwaltungs- und Betriebsauszahlungen	66 978	61 639	8,7	30,44
7281	Auszahlungen für den Erwerb von Vorräten	9 681	10 179	-4,9	4,40
7291	Auszahlungen für sonstige Dienstleistungen	111 530	104 614	6,6	50,69
73	Transferauszahlungen	2 674 363	2 622 986	2,0	1 215,46
731	Zuwendungen für laufende Zwecke	1 188 702	1 103 438	7,7	540,25
7310	an den Bund	699	437	60,1	0,32
7311	an das Land	1 875	4 118	-54,5	0,85
7312	an Gemeinden und Gemeindeverbände	275 697	247 137	11,6	125,30
7313	an Zweckverbände und dgl.	34 849	35 958	-3,1	15,84
7314	an gesetzliche Sozialversicherungen	24	30	-18,1	0,01
7315	an verbundene Unternehmen, Sondervermögen und Beteiligungen	364 768	339 359	7,5	165,78
7316	an sonstige öffentliche Sonderrechnungen	19 488	17 462	11,6	8,86
7317	an private Unternehmen	56 601	53 377	6,0	25,72
7318	an übrige Bereiche	434 700	405 560	7,2	197,57
732	Schuldendiensthilfen	2 656	3 949	-32,7	1,21

Noch 1.8.1.2 Entwicklung Auszahlungen kommunale Kernhaushalte insgesamt

Kto.- Nr.	Art der Auszahlung - Landessystematik -	01.01. - 31.12.		Verän- derung	Je Ein- wohner/-in
		2019	2018		2019
		1 000 EUR		um %	EUR
7320	an den Bund	-	-	x	-
7321	an das Land	-	-	x	-
7322	an Gemeinden und Gemeindeverbände	2 555	3 783	-32,5	1,16
7323	an Zweckverbände und dgl.	-	43	x	-
7324	an gesetzliche Sozialversicherungen	-	-	x	-
7325	an verbundene Unternehmen, Sondervermögen und Beteiligungen	-	-	x	-
7326	an sonstige öffentliche Sonderrechnungen	-	-	x	-
7327	an private Unternehmen	6	6	0,0	0,00
7328	an übrige Bereiche	95	118	-19,4	0,04
733	Sozialtransferauszahlungen	615 554	594 340	3,6	279,76
7331	Soziale Leistungen an natürliche Personen außerhalb von Einrichtungen	203 212	194 095	4,7	92,36
7332	Soziale Leistungen an natürliche Personen in Einrichtungen	245 923	234 497	4,9	111,77
7333	Leistungen für Unterkunft und Heizung an Arbeitsuchende	62	73	-15,8	0,03
7334	Leistungen zur Eingliederung von Arbeitsuchenden, Betreuung und Beratung	1 260	692	82,1	0,57
7335	Einmalige Leistungen an Arbeitsuchende	-	-	x	-
7336	Arbeitslosengeld II und Sozialgeld	-	-	x	-
7337	Leistungen zur Eingliederung von Arbeitsuchenden	-	-	x	-
7338	Mehraufwandsentschädigung an erwerbsfähige Hilfsbedürftige	231	207	11,3	0,10
7339	Sonstige soziale Leistungen	164 866	164 776	0,1	74,93
734	Steuerbeteiligungen	77 927	81 925	-4,9	35,42
7341	Gewerbesteuerumlage	77 927	81 925	-4,9	35,42
7342	Finanzierungsbeteiligung Fonds Deutsche Einheit	-	-	x	-
735	Allgemeine Zuweisungen	-	-	x	-
7351	an das Land	-	-	x	-
7352	an Gemeinden und Gemeindeverbände	-	-	x	-
7353	an Zweckverbände und dgl.	-	-	x	-
7354	Allgemeine Zuweisungen an gesetzliche Sozialversicherungen	-	-	x	-
737	Allgemeine Umlagen	789 082	839 296	-6,0	358,63
7371	an das Land	25 879	41 743	-38,0	11,76
7372	an Landkreise	676 215	714 207	-5,3	307,33
7373	an Zweckverbände und dgl.	3 282	3 993	-17,8	1,49
7374	an Verbandsgemeinden	83 706	79 353	5,5	38,04
7375	Sonstige Allgemeine Umlagen an Gemeinden und Gemeindeverbände	-	-	x	-
7391	Sonstige Transferauszahlungen	442	37	x	0,20
74	Sonstige Auszahlungen aus laufender Verwaltungstätigkeit	1 353 008	1 370 105	-1,2	614,92
7411	Sonstige Personal- und Versorgungsauszahlungen	6 651	7 055	-5,7	3,02
742	Auszahlungen für die Inanspruchnahme von Rechten und Diensten	118 402	112 179	5,5	53,81
7421	Auszahlungen für ehrenamtliche und sonstige Tätigkeit	24 867	23 543	5,6	11,30
7429	Sonst. Auszahlungen für die Inanspruchnahme von Rechten und Diensten	93 536	88 636	5,5	42,51
7431	Geschäftsauszahlungen	82 433	72 115	14,3	37,46
7441	Steuern, Versicherungen, Schadensfälle	47 696	42 815	11,4	21,68
745	Erstattungen für die Auszahlungen von Dritten aus laufender Verwaltungstätigkeit	423 083	437 375	-3,3	192,29
7450	an den Bund	1 797	1 920	-6,4	0,82
7451	an das Land	13 270	9 579	38,5	6,03
7452	an Gemeinden und Gemeindeverbände	58 737	62 006	-5,3	26,70
7453	an Zweckverbände und dgl.	2 288	1 832	24,9	1,04
7454	an gesetzliche Sozialversicherungen	29 832	31 553	-5,5	13,56
7455	an verbundene Unternehmen, Sondervermögen und Beteiligungen	216 695	222 651	-2,7	98,49
7456	an sonstige öffentliche Sonderrechnungen	4 275	4 016	6,5	1,94
7457	an private Unternehmen	17 479	24 390	-28,3	7,94
7458	an übrige Bereiche	78 710	79 428	-0,9	35,77

Noch 1.8.1.2 Entwicklung Auszahlungen kommunale Kernhaushalte insgesamt

Kto.- Nr.	Art der Auszahlung - Landessystematik -	01.01. - 31.12.		Verän- derung	Je Ein- wohner/-in
		2019	2018		2019
		1 000 EUR		um %	EUR
746	Aufgabenbezogene Leistungsbeteiligungen	662 458	686 130	-3,5	301,08
7461	an gemeinsamen Einrichtungen bei Leistungen für Unterkunft und Heizung an Arbeitsuchende	414 665	438 425	-5,4	188,46
7462	an gemeinsamen Einrichtungen bei Leistungen zur Eingliederung von Arbeitsuchenden, Betreuung und Beratung	1 706	1 596	6,9	0,78
7463	an gemeinsamen Einrichtungen bei einmaligen Leistungen an Arbeitsuchende	7 328	7 642	-4,1	3,33
7464	an gemeinsamen Einrichtungen beim Arbeitslosengeld II und Sozialgeld und Leistungen für Bildung und Teilhabe	182 017	191 226	-4,8	82,72
7465	an gemeinsamen Einrichtungen bei der Eingliederung von Arbeitsuchenden	43 101	35 188	22,5	19,59
7466	an gemeinsamen Einrichtungen für Bildung und Teilhabe	13 642	12 053	13,2	6,20
748	Besondere Auszahlungen	398	175	127,8	0,18
7481	Bußgelder	0	0	-83,6	0,00
7482	Säumniszuschläge	260	78	232,4	0,12
7483	Auszahlungen aus der Inanspruchnahme von Gewährverträgen und Bürgschaften	138	96	43,1	0,06
7484	Fehlbelegungsabgabe	-	-	x	-
749	Weitere sonstige Auszahlungen aus laufender Verwaltungstätigkeit	11 886	12 261	-3,1	5,40
7491	Verfügungsmittel	639	561	14,0	0,29
7492	Fraktionszuwendungen	2 333	2 137	9,1	1,06
7493	Übrige weitere sonstige Auszahlungen aus laufender Verwaltungstätigkeit	8 915	9 563	-6,8	4,05
75	Zinsen und ähnliche Auszahlungen	42 444	51 308	-17,3	19,29
751	Zinsauszahlungen	30 464	37 758	-19,3	13,85
7510	an den Bund	-	-	x	-
7511	an das Land	-	-	x	-
7512	an Gemeinden und Gemeindeverbände	0	1	-95,5	0,00
7513	an Zweckverbände und dgl.	9	2	327,5	0,00
7514	an gesetzliche Sozialversicherungen	-	-	x	-
7515	an verbundene Unternehmen, Sondervermögen und Beteiligungen	69	75	-8,2	0,03
7516	an öffentliche Sonderrechnungen	-	0	x	-
7517	an Kreditinstitute	30 384	37 671	-19,3	13,81
7518	an sonstigen inländischen Bereich	3	10	-73,1	0,00
7519	an sonstigen ausländischen Bereich	-	-	x	-
759	Sonstige Finanzauszahlungen	11 980	13 550	-11,6	5,44
7591	Kreditbeschaffungskosten	90	108	-17,2	0,04
7592	Verzinsung von Steuernachzahlungen	3 749	5 315	-29,5	1,70
7594	Auszahlungen für Negativzinsen	662	102	546,9	0,30
7599	Sonstige Finanzauszahlungen	7 480	8 024	-6,8	3,40
78	Auszahlungen aus Investitionstätigkeit	759 735	666 528	14,0	345,29
781	Auszahlungen für Zuwendungen für Investitionsfördermaßnahmen	44 236	33 440	32,3	20,10
7810	an Bund	-	-	x	-
7811	an Land	98	372	-73,5	0,04
7812	an Gemeinden und Gemeindeverbände	7 548	4 249	77,6	3,43
7813	an Zweckverbände und dgl.	2 076	358	480,2	0,94
7814	an gesetzliche Sozialversicherungen	-	-	x	-
7815	an verbundene Unternehmen, Sondervermögen und Beteiligungen	11 935	8 984	32,9	5,42
7816	an sonstige öffentliche Sonderrechnungen	1 361	3 399	-60,0	0,62
7817	an private Unternehmen	18 676	14 654	27,4	8,49
7818	an übrige Bereiche	2 542	1 424	78,5	1,16
7821	Auszahlungen für den Erwerb von Grundstücken, Gebäuden und Infrastrukturvermögen	16 683	17 421	-4,2	7,58

Noch 1.8.1.2 Entwicklung Auszahlungen kommunale Kernhaushalte insgesamt

Kto.- Nr.	Art der Auszahlung - Landessystematik -	01.01. - 31.12.		Verän- derung	Je Ein- wohner/-in
		2019	2018		2019
		1 000 EUR		um %	EUR
783	Auszahlungen für den Erwerb von beweglichen oder immateriellen Vermögensgegenständen	93 993	86 801	8,3	42,72
7831	von mehr als 1000 Euro ohne Umsatzsteuer	62 080	60 869	2,0	28,21
7832	von mehr als 150 Euro bis zu 1000 Euro ohne Umsatzsteuer	21 566	18 316	17,7	9,80
7833	von beweglichen Vermögensgegenständen bis 150 Euro ohne Umsatzsteuer	133	236	-43,7	0,06
7834	von immateriellen Vermögensgegenständen	10 214	7 381	38,4	4,64
7835	Auszahlungen für die Ablösung von Dauerlasten	-	-	x	-
784	Auszahlungen für den Erwerb von Finanzanlagen	2 297	343	569,8	1,04
7842	von börsennotierten Aktien	-	-	x	-
7843	von nichtbörsennotierten Aktien	-	-	x	-
7844	von sonstigen Anteilsrechten	273	320	-14,9	0,12
7845	von Investmentzertifikaten	-	14	x	-
7846	von Kapitalmarktpapieren	2 024	9	x	0,92
7847	von Geldmarktpapieren	-	-	x	-
7848	von Finanzderivaten	-	-	x	-
785	Auszahlungen für Baumaßnahmen	597 552	523 323	14,2	271,58
7851	für Hochbaumaßnahmen	292 173	249 627	17,0	132,79
7852	für Tiefbaumaßnahmen	268 709	236 546	13,6	122,12
7853	für sonstige Baumaßnahmen	36 671	37 150	-1,3	16,67
7891	Sonstige Investitionsauszahlungen	4 975	5 200	-4,3	2,26
79	Auszahlungen aus Finanzierungstätigkeit	285 620	325 355	-12,2	129,81
7911	Auszahlungen zur Tilgung von Anleihen	-	-	x	-
792	Tilgung von Krediten für Investitionen und Investitionsfördermaßnahmen	278 324	315 694	-11,8	126,49
7920	beim Bund	-	-	x	-
7921	beim Land	-	-	x	-
7922	bei Gemeinden und Gemeindeverbänden	53	83	-36,0	0,02
7923	bei Zweckverbänden und dgl.	53	53	0,0	0,02
7924	bei gesetzlichen Sozialversicherungen	-	-	x	-
7925	bei verbundenen Unternehmen, Beteiligungen und Sondervermögen	-	-	x	-
7926	bei öffentlichen Sonderrechnungen	-	-	x	-
7927	bei Kreditinstituten	278 205	315 533	-11,8	126,44
7928	beim sonstigen inländischen Bereich	13	25	-49,4	0,01
7929	beim sonstigen ausländischen Bereich	-	-	x	-
7941	Tilgung sonstiger Wertpapiersschulden	-	-	x	-
795	Gewährung von Ausleihungen	7 296	9 661	-24,5	3,32
7950	an Bund	-	-	x	-
7951	an Land	-	-	x	-
7952	an Gemeinden und Gemeindeverbände	3 345	5 780	-42,1	1,52
7953	an Zweckverbände und dgl.	-	-	x	-
7954	an gesetzliche Sozialversicherungen	-	-	x	-
7955	an verbundene Unternehmen, Beteiligungen und Sondervermögen	3 766	3 064	22,9	1,71
7956	an öffentliche Sonderrechnungen	-	691	x	-
7957	an Kreditinstitute	-	-	x	-
7958	an sonstige inländische Bereiche	185	126	47,2	0,08
7959	an sonstige ausländische Bereiche	-	-	x	-

1.8.1.3 Einzahlungen kommunale Kernhaus-

Kto.- Nr.	Produktklasse	Zentrale Verwaltung	Schule und Kultur	Soziales und Jugend
		1	2	3
	Art der Einzahlung - Landessystematik -	1 000 EUR		
6	Einzahlungen	407 555	118 951	1 732 898
60	Steuern und ähnliche Abgaben	-	-	-
601	Realsteuern	-	-	-
6011	Grundsteuer A	-	-	-
6012	Grundsteuer B	-	-	-
6013	Gewerbesteuer	-	-	-
602	Gemeindeanteile an den Gemeinschaftssteuern	-	-	-
6021	an der Einkommensteuer	-	-	-
6022	an der Umsatzsteuer	-	-	-
603	Sonstige Gemeindesteuern	-	-	-
6031	Vergnügungssteuer	-	-	-
6032	Hundesteuer	-	-	-
6033	Jagdsteuer	-	-	-
6034	Zweitwohnungsteuer	-	-	-
6035	Bettensteuer	-	-	-
6039	Sonstige örtliche Steuern	-	-	-
604	Steuerähnliche Einzahlungen	-	-	-
6042	Abgaben von Spielbanken	-	-	-
6049	Sonstige steuerähnliche Einzahlungen	-	-	-
605	Ausgleichsleistungen	-	-	-
6051	Leistungen nach dem Familienleistungsgesetz	-	-	-
6052	Leistungen des Landes aus der Umsetzung des SGB II	-	-	-
6053	Leistungen des Landes aus dem Ausgleich von Sonderlasten bei der Zusammenführung von Arbeitslosenhilfe und Sozialhilfe	-	-	-
61	Zuwendungen und allgemeine Umlagen	44 172	42 216	1 133 348
6111	Schlüsselzuweisungen und besondere Ergänzungszuweisungen vom Land	-	-	-
6121	Bedarfszuweisungen vom Land	-	-	-
613	Sonstige allgemeine Zuweisungen	-	-	-
6130	Sonstige allgemeine Zuweisungen vom Bund	-	-	-
6131	Sonstige allgemeine Zuweisungen vom Land	-	-	-
6132	von Gemeinden und Gemeindeverbänden	-	-	-
614	Zuweisungen und Zuschüsse für laufende Zwecke	44 172	42 216	755 188
6140	vom Bund	1 217	1 767	3 598
6141	vom Land	35 139	33 653	488 872
6142	von Gemeinden und Gemeindeverbänden	1 129	2 620	254 729
6143	von Zweckverbänden und dgl.	1	-	-
6144	von gesetzlichen Sozialversicherungen	1 890	135	634
6145	von verbundenen Unternehmen, Beteiligungen und Sondervermögen	2 942	307	96
6146	von sonstigen öffentlichen Sonderrechnungen	879	298	778
6147	von privaten Unternehmen	499	1 251	889
6148	von übrigen Bereichen	474	2 185	5 592
6182	Allgemeine Umlagen von Gemeinden	-	-	-
619	Aufgabenbezogene Leistungsbeteiligungen	-	-	378 160
6191	Leistungsbeteiligung bei Leistungen für Unterkunft und Heizung an Arbeitsuchende	-	-	153 043
6192	Leistungsbeteiligung beim Arbeitslosengeld II	-	-	182 017
6193	Leistungsbeteiligung bei der Eingliederung von Arbeitsuchenden	-	-	43 101
62	Sonstige Transfereinzahlungen	1	-	40 949
621	Ersatz von sozialen Leistungen außerhalb von Einrichtungen	-	-	24 075
6211	Kostenbeiträge und Aufwendungsersatz; Kostenersatz	-	-	6 368
6212	Übergeleitete Unterhaltsansprüche gegen bürgerlich-rechtliche Unterhaltsverpflichtete	-	-	8 518

halte insgesamt nach Produktklassen

Gesundheit und Sport	Gestaltung der Umwelt	Zentrale Finanzdienst- leistungen	Insgesamt	Produktklasse
4	5	6	1 bis 6	
1 000 EUR				Art der Einzahlung - Landessystematik -
38 331	771 732	4 731 233	7 800 700	Einzahlungen
-	-	2 093 502	2 093 502	Steuern und ähnliche Abgaben
-	-	1 113 287	1 113 287	Realsteuern
-	-	24 708	24 708	Grundsteuer A
-	-	240 117	240 117	Grundsteuer B
-	-	848 462	848 462	Gewerbsteuer
-	-	817 657	817 657	Gemeindeanteile an den Gemeinschaftssteuern
-	-	651 708	651 708	an der Einkommensteuer
-	-	165 949	165 949	an der Umsatzsteuer
-	-	24 064	24 064	Sonstige Gemeindesteuern
-	-	11 718	11 718	Vergnügungssteuer
-	-	10 830	10 830	Hundesteuer
-	-	-	-	Jagdsteuer
-	-	1 516	1 516	Zweitwohnungsteuer
-	-	-	-	Bettensteuer
-	-	-	-	Sonstige örtliche Steuern
-	-	1 695	1 695	Steuerähnliche Einzahlungen
-	-	1 695	1 695	Abgaben von Spielbanken
-	-	-	-	Sonstige steuerähnliche Einzahlungen
-	-	136 800	136 800	Ausgleichsleistungen
-	-	-	-	Leistungen nach dem Familienleistungsgesetz
-	-	56 800	56 800	Leistungen des Landes aus der Umsetzung des SGB II
-	-	-	-	Leistungen des Landes aus dem Ausgleich von Sonderlasten bei der
-	-	80 000	80 000	Zusammenführung von Arbeitslosenhilfe und Sozialhilfe
4 864	163 520	2 231 012	3 619 132	Zuwendungen und allgemeine Umlagen
-	-	1 084 103	1 084 103	Schlüsselzuweisungen und besondere Ergänzungszuweisungen vom Land
-	-	12 619	12 619	Bedarfszuweisungen vom Land
-	-	374 498	374 498	Sonstige allgemeine Zuweisungen
-	-	21	21	Sonstige allgemeine Zuweisungen vom Bund
-	-	374 477	374 477	Sonstige allgemeine Zuweisungen vom Land
-	-	-	-	von Gemeinden und Gemeindeverbänden
4 864	163 520	-	1 009 959	Zuweisungen und Zuschüsse für laufende Zwecke
744	2 532	-	9 859	vom Bund
3 238	147 686	-	708 588	vom Land
86	5 310	-	263 875	von Gemeinden und Gemeindeverbänden
-	111	-	112	von Zweckverbänden und dgl.
126	262	-	3 047	von gesetzlichen Sozialversicherungen
36	1 381	-	4 761	von verbundenen Unternehmen, Beteiligungen und Sondervermögen
3	3 859	-	5 818	von sonstigen öffentlichen Sonderrechnungen
122	1 303	-	4 065	von privaten Unternehmen
509	1 075	-	9 835	von übrigen Bereichen
-	-	759 793	759 793	Allgemeine Umlagen von Gemeinden
-	-	-	378 160	Aufgabenbezogene Leistungsbeteiligungen
-	-	-	-	Leistungsbeteiligung bei Leistungen für Unterkunft und Heizung
-	-	-	153 043	an Arbeitsuchende
-	-	-	182 017	Leistungsbeteiligung beim Arbeitslosengeld II
-	-	-	43 101	Leistungsbeteiligung bei der Eingliederung von Arbeitsuchenden
-	50	3 652	44 652	Sonstige Transfereinzahlungen
-	-	-	24 075	Ersatz von sozialen Leistungen außerhalb von Einrichtungen
-	-	-	6 368	Kostenbeiträge und Aufwendungsersatz; Kostenersatz
-	-	-	-	Übergeleitete Unterhaltsansprüche gegen bürgerlich-rechtliche
-	-	-	8 518	Unterhaltsverpflichtete

Noch 1.8.1.3 Einzahlungen kommunale Kernhaus-

Kto.- Nr.	Produktklasse	Zentrale Verwaltung	Schule und Kultur	Soziales und Jugend
		1	2	3
	Art der Einzahlung - Landessystematik -	1 000 EUR		
6213	Leistungen von Sozialleistungsträgern	-	-	4 106
6214	Sonstige Ersatzleistungen	-	-	103
6215	Rückzahlung gewährter Hilfen (Tilgung und Zinsen von Darlehen)	-	-	4 979
622	Ersatz von sozialen Leistungen in Einrichtungen	-	-	16 870
6221	Kostenbeiträge und Aufwendungsersatz; Kostenersatz	-	-	8 781
6222	Übergeleitete Unterhaltsansprüche gegen bürgerlich-rechtliche Unterhaltsverpflichtete	-	-	4
6223	Leistungen von Sozialleistungsträgern	-	-	4 551
6224	Sonstige Ersatzleistungen	-	-	133
6225	Rückzahlung gewährter Hilfen (Tilgung und Zinsen von Darlehen)	-	-	3 402
623	Schuldendiensthilfen	-	-	-
6230	vom Bund	-	-	-
6231	vom Land	-	-	-
6232	von Gemeinden und Gemeindeverbänden	-	-	-
6233	von Zweckverbänden und dgl.	-	-	-
6234	von gesetzlichen Sozialversicherungen	-	-	-
6235	von verbundenen Unternehmen, Beteiligungen und Sondervermögen	-	-	-
6236	von sonstigen öffentlichen Sonderrechnungen	-	-	-
6237	von privaten Unternehmen	-	-	-
6238	von übrigen Bereichen	-	-	-
6291	Andere sonstige Transfereinzahlungen	1	-	3
63	Öffentlich-rechtliche Leistungsentgelte	90 643	13 481	116 257
6311	Verwaltungsgebühren	54 960	370	25
6321	Benutzungsgebühren und ähnliche Entgelte	35 683	13 110	116 231
6361	Zweckgebundene Abgaben	-	-	-
64	Privatrechtliche Leistungsentgelte, Kostenerstattungen und Kostenumlagen	144 486	23 665	413 739
6411	Einzahlungen aus Mieten und Pachten	68 825	4 171	5 305
6421	Einzahlungen aus dem Verkauf von Vorräten	3 020	678	729
6422	Einz. aus dem Verkauf von geringwertigen Vermögensgegenständen	60	50	0
6461	Sonstige privatrechtliche Leistungsentgelte	13 141	5 894	2 060
648	Einzahlungen aus Kostenerstattungen, Kostenumlagen	59 440	12 871	405 646
6480	vom Bund	1 317	649	73 326
6481	vom Land	7 233	206	245 122
6482	von Gemeinden und Gemeindeverbänden	9 842	9 890	42 233
6483	von Zweckverbänden und dgl.	330	2	251
6484	von gesetzlichen Sozialversicherungen	3 487	143	34 248
6485	von verbundenen Unternehmen, Sondervermögen und Beteiligungen	11 755	302	7 540
6486	von sonstigen öffentlichen Sonderrechnungen	1 051	31	185
6487	von privaten Unternehmen	1 778	467	649
6488	von übrigen Bereichen	22 646	1 181	2 091
65	Sonstige Einzahlungen aus laufender Verwaltungstätigkeit	26 593	809	552
6511	Konzessionsabgaben	-	-	-
6521	Erstattungen von Steuern	1 123	276	2
656	Besondere Einzahlungen	24 079	65	134
6561	Bußgelder	16 009	10	117
6562	Säumniszuschläge	8 058	51	13
6563	Einzahlungen aus der Inanspruchnahme von Gewährverträgen und Bürgschaften	13	3	4
6564	Fehlbelegungsabgabe	-	-	-
6591	Andere sonstige Einzahlungen aus laufender Verwaltungstätigkeit	1 390	469	416
66	Zinsen und ähnliche Einzahlungen	17 922	284	1 477
661	Zinseinzahlungen	6 008	0	0
6610	vom Bund	-	-	-

halte insgesamt nach Produktklassen

Gesundheit und Sport	Gestaltung der Umwelt	Zentrale Finanzdienst- leistungen	Insgesamt	Produktklasse
4	5	6	1 bis 6	
1 000 EUR				Art der Einzahlung - Landessystematik -
-	-	-	4 106	Leistungen von Sozialleistungsträgern
-	-	-	103	Sonstige Ersatzleistungen
-	-	-	4 979	Rückzahlung gewährter Hilfen (Tilgung und Zinsen von Darlehen)
-	-	-	16 870	Ersatz von sozialen Leistungen in Einrichtungen
-	-	-	8 781	Kostenbeiträge und Aufwendungsersatz; Kostenersatz
-	-	-	4	Übergeleitete Unterhaltsansprüche gegen bürgerlich-rechtliche
-	-	-	4 551	Unterhaltsverpflichtete
-	-	-	133	Leistungen von Sozialleistungsträgern
-	-	-	3 402	Sonstige Ersatzleistungen
-	39	3 651	3 691	Rückzahlung gewährter Hilfen (Tilgung und Zinsen von Darlehen)
-	-	-	-	Schuldendiensthilfen
-	-	-	-	vom Bund
-	-	-	-	vom Land
-	-	2 555	2 555	von Gemeinden und Gemeindeverbänden
-	39	27	66	von Zweckverbänden und dgl.
-	-	-	-	von gesetzlichen Sozialversicherungen
-	-	842	842	von verbundenen Unternehmen, Beteiligungen und Sondervermögen
-	-	101	101	von sonstigen öffentlichen Sonderrechnungen
-	-	127	127	von privaten Unternehmen
-	-	-	-	von übrigen Bereichen
-	11	0	16	Andere sonstige Transfereinzahlungen
7 260	163 132	-	390 772	Öffentlich-rechtliche Leistungsentgelte
1 582	31 377	-	88 316	Verwaltungsgebühren
5 069	125 982	-	296 075	Benutzungsgebühren und ähnliche Entgelte
608	5 773	-	6 381	Zweckgebundene Abgaben
9 766	59 283	70	651 009	Privatrechtliche Leistungsentgelte, Kostenerstattungen und Kostenumlagen
2 487	11 392	-	92 180	Einzahlungen aus Mieten und Pachten
38	4 577	-	9 042	Einzahlungen aus dem Verkauf von Vorräten
2	20	-	132	Einz. aus dem Verkauf von geringwertigen Vermögensgegenständen
3 418	6 039	-	30 552	Sonstige privatrechtliche Leistungsentgelte
3 820	37 256	70	519 103	Einzahlungen aus Kostenerstattungen, Kostenumlagen
114	264	-	75 670	vom Bund
9	12 471	-	265 041	vom Land
1 552	1 541	70	65 129	von Gemeinden und Gemeindeverbänden
5	1 216	-	1 805	von Zweckverbänden und dgl.
228	220	-	38 327	von gesetzlichen Sozialversicherungen
866	10 528	-	30 990	von verbundenen Unternehmen, Sondervermögen und Beteiligungen
7	262	-	1 536	von sonstigen öffentlichen Sonderrechnungen
239	3 696	-	6 830	von privaten Unternehmen
800	7 058	-	33 776	von übrigen Bereichen
2 121	86 024	816	116 914	Sonstige Einzahlungen aus laufender Verwaltungstätigkeit
-	79 983	-	79 983	Konzessionsabgaben
2 000	4 671	-	8 072	Erstattungen von Steuern
4	373	755	25 411	Besondere Einzahlungen
-	267	3	16 406	Bußgelder
0	74	752	8 949	Säumniszuschläge
4	32	-	56	Einzahlungen aus der Inanspruchnahme von Gewährverträgen und
-	-	-	-	Bürgschaften
117	996	60	3 448	Fehlbelegungsabgabe
1 539	67 982	13 655	102 859	Andere sonstige Einzahlungen aus laufender Verwaltungstätigkeit
-	131	1 010	7 149	Zinsen und ähnliche Einzahlungen
-	-	-	-	Zinseinzahlungen
-	-	-	-	vom Bund

Noch 1.8.1.3 Einzahlungen kommunale Kernhaus-

Kto.- Nr.	Produktklasse	Zentrale Verwaltung	Schule und Kultur	Soziales und Jugend
		1	2	3
	Art der Einzahlung - Landessystematik -		1 000 EUR	
6611	vom Land	-	-	-
6612	von Gemeinden und Gemeindeverbänden	-	-	0
6613	von Zweckverbänden und dgl.	-	-	-
6614	von gesetzlichen Sozialversicherungen	-	-	-
6615	von verbundenen Unternehmen, Beteiligungen und Sondervermögen	-	-	-
6616	von öffentlichen Sonderrechnungen	-	-	-
6617	von Kreditinstituten	6 007	-	-
6618	vom sonstigen inländischen Bereich	1	0	-
6619	vom sonstigen ausländischen Bereich	-	-	-
6651	Einzahlungen von Gewinnanteilen aus verbundenen Unternehmen und Beteiligungen	11 692	-	393
6691	Sonstige Finanzeinzahlungen	222	284	1 084
68	Einzahlungen aus Investitionstätigkeit	83 321	38 406	26 285
681	Einzahlungen aus Zuwendungen für Investitionen und Investitionsfördermaßnahmen	46 593	37 861	26 177
6810	vom Bund	1 700	288	11
6811	vom Land	42 540	34 882	24 071
6812	von Gemeinden und Gemeindeverbänden	1 222	1 976	1 437
6813	von Zweckverbänden und dgl.	-	1	0
6814	von gesetzlichen Sozialversicherungen	7	-	1
6815	von verbundenen Unternehmen, Sondervermögen und Beteiligungen	401	65	55
6816	von sonstigen öffentlichen Sonderrechnungen	305	14	123
6817	von privaten Unternehmen	128	569	236
6818	von übrigen Bereichen	289	67	242
6821	Einzahlungen aus der Veräußerung von Grundstücken, Gebäuden und Infrastrukturvermögen	35 091	76	34
683	Einzahlungen aus der Veräußerung von beweglichen oder immateriellen Vermögensgegenständen	941	417	30
6831	von mehr als 1000 Euro ohne Umsatzsteuer	901	407	7
6832	von mehr als 150 bis 1000 Euro ohne Umsatzsteuer	35	10	8
6833	von beweglichen Vermögensgegenständen bis 150 Euro ohne Umsatzsteuer	5	0	16
6834	von immateriellen Vermögensgegenständen	-	-	-
684	Einzahlungen aus der Veräußerung von Finanzanlagen	5	-	-
6842	von börsennotierten Aktien	-	-	-
6843	von nichtbörsennotierten Aktien	-	-	-
6844	von sonstigen Anteilsrechten und Kapitaleinlagen Dritter	5	-	-
6845	von Investmentzertifikaten	-	-	-
6846	von Kapitalmarktpapieren	-	-	-
6847	von Geldmarktpapieren	-	-	-
6848	von Finanzderivaten	-	-	-
6849	Sonstige Finanzanlagen	0	-	-
6851	Einzahlungen für Baumaßnahmen	46	18	18
6881	Einzahlungen aus Beiträgen und ähnlichen Entgelten	638	-	-
6891	Sonstige Investitionseinzahlungen	7	34	26
69	Einzahlungen aus Finanzierungstätigkeit	418	90	291
6911	Einzahlungen aus der Ausgabe von Anleihen	-	-	-
692	Kreditaufnahmen für Investitionen und Investitionsfördermaßnahmen	-	-	-
6920	beim Bund	-	-	-
6921	beim Land	-	-	-
6922	bei Gemeinden und Gemeindeverbänden	-	-	-
6923	bei Zweckverbänden und dgl.	-	-	-
6924	bei gesetzlichen Sozialversicherungen	-	-	-

halte insgesamt nach Produktklassen

Gesundheit und Sport	Gestaltung der Umwelt	Zentrale Finanzdienst- leistungen	Insgesamt	Produktklasse
4	5	6	1 bis 6	
1 000 EUR				Art der Einzahlung - Landessystematik -
-	-	-	-	vom Land
-	-	0	0	von Gemeinden und Gemeindeverbänden
-	-	-	-	von Zweckverbänden und dgl.
-	-	-	-	von gesetzlichen Sozialversicherungen
-	129	223	352	von verbundenen Unternehmen, Beteiligungen und Sondervermögen
-	0	69	70	von öffentlichen Sonderrechnungen
-	1	706	6 714	von Kreditinstituten
-	1	12	14	vom sonstigen inländischen Bereich
-	-	-	-	vom sonstigen ausländischen Bereich
1 518	62 694	576	76 873	Einzahlungen von Gewinnanteilen aus verbundenen Unternehmen und Beteiligungen
21	5 158	12 068	18 837	Sonstige Finanzeinzahlungen
12 688	231 660	148 736	541 096	Einzahlungen aus Investitionstätigkeit
12 522	193 901	148 507	465 562	Einzahlungen aus Zuwendungen für Investitionen und Investitionsfördermaßnahmen
-	9 977	-	11 976	vom Bund
12 242	164 579	145 218	423 532	vom Land
11	12 359	3 289	20 294	von Gemeinden und Gemeindeverbänden
-	390	-	391	von Zweckverbänden und dgl.
-	-	-	9	von gesetzlichen Sozialversicherungen
-	571	-	1 092	von verbundenen Unternehmen, Sondervermögen und Beteiligungen
2	4 419	-	4 864	von sonstigen öffentlichen Sonderrechnungen
81	528	-	1 543	von privaten Unternehmen
186	1 078	-	1 861	von übrigen Bereichen
150	17 977	-	53 328	Einzahlungen aus der Veräußerung von Grundstücken, Gebäuden und Infrastrukturvermögen
14	434	-	1 836	Einzahlungen aus der Veräußerung von beweglichen oder immateriellen Vermögensgegenständen
10	431	-	1 755	von mehr als 1000 Euro ohne Umsatzsteuer
4	3	-	59	von mehr als 150 bis 1000 Euro ohne Umsatzsteuer
0	0	-	21	von beweglichen Vermögensgegenständen bis 150 Euro ohne Umsatzsteuer
-	-	-	-	von immateriellen Vermögensgegenständen
-	81	229	315	Einzahlungen aus der Veräußerung von Finanzanlagen
-	-	-	-	von börsennotierten Aktien
-	-	0	0	von nichtbörsennotierten Aktien
-	81	150	236	von sonstigen Anteilsrechten und Kapitaleinlagen Dritter
-	-	79	79	von Investmentzertifikaten
-	-	-	-	von Kapitalmarktpapieren
-	-	-	-	von Geldmarktpapieren
-	-	-	-	von Finanzderivaten
-	-	-	0	Sonstige Finanzanlagen
1	3 348	-	3 431	Einzahlungen für Baumaßnahmen
-	15 475	-	16 113	Einzahlungen aus Beiträgen und ähnlichen Entgelten
1	444	-	512	Sonstige Investitionseinzahlungen
93	82	239 790	240 764	Einzahlungen aus Finanzierungstätigkeit
-	-	-	-	Einzahlungen aus der Ausgabe von Anleihen
-	-	231 982	231 982	Kreditaufnahmen für Investitionen und Investitionsfördermaßnahmen
-	-	-	-	beim Bund
-	-	-	-	beim Land
-	-	-	-	bei Gemeinden und Gemeindeverbänden
-	-	-	-	bei Zweckverbänden und dgl.
-	-	-	-	bei gesetzlichen Sozialversicherungen

Noch 1.8.1.3 Einzahlungen kommunale Kernhaus-

Kto.- Nr.	Produktklasse	Zentrale Verwaltung	Schule und Kultur	Soziales und Jugend
		1	2	3
	Art der Einzahlung - Landessystematik -		1 000 EUR	
6925	bei verbundenen Unternehmen, Beteiligungen und Sondervermögen	-	-	-
6926	bei öffentlichen Sonderrechnungen	-	-	-
6927	bei Kreditinstituten	-	-	-
6928	beim sonstigen inländischen Bereich	-	-	-
6929	beim sonstigen ausländischen Bereich	-	-	-
6941	Sonstige Wertpapiersschulden	-	-	-
695	Rückflüsse von Ausleihungen	418	90	291
6950	an Bund	-	-	-
6951	an Land	-	-	-
6952	an Gemeinden und Gemeindeverbände	1	53	-
6953	an Zweckverbänden und dgl.	-	-	-
6954	an gesetzliche Sozialversicherungen	-	-	-
6955	an verbundenen Unternehmen, Beteiligungen und Sondervermögen	281	-	291
6956	an öffentlichen Sonderrechnungen	132	-	-
6957	an Kreditinstitute	-	-	-
6958	an sonstige inländische Bereiche	4	37	-
6959	an sonstige ausländische Bereiche	-	-	-

halte insgesamt nach Produktklassen

Gesundheit und Sport	Gestaltung der Umwelt	Zentrale Finanzdienst- leistungen	Insgesamt	Produktklasse
4	5	6	1 bis 6	
1 000 EUR				Art der Einzahlung - Landessystematik -
-	-	-	-	bei verbundenen Unternehmen, Beteiligungen und Sondervermögen
-	-	-	-	bei öffentlichen Sonderrechnungen
-	-	231 982	231 982	bei Kreditinstituten
-	-	-	-	beim sonstigen inländischen Bereich
-	-	-	-	beim sonstigen ausländischen Bereich
-	-	-	-	Sonstige Wertpapierschulden
93	82	7 808	8 782	Rückflüsse von Ausleihungen
-	-	-	-	an Bund
-	-	-	-	an Land
-	0	3 345	3 399	an Gemeinden und Gemeindeverbände
-	-	-	-	an Zweckverbänden und dgl.
-	-	-	-	an gesetzliche Sozialversicherungen
-	70	4 055	4 696	an verbundenen Unternehmen, Beteiligungen und Sondervermögen
-	11	151	294	an öffentlichen Sonderrechnungen
-	-	-	-	an Kreditinstitute
93	1	258	392	an sonstige inländische Bereiche
-	-	-	-	an sonstige ausländische Bereiche

1.8.1.4 Auszahlungen kommunale Kernhaus-

Kto.- Nr.	Produktklasse	Zentrale Verwaltung	Schule und Kultur	Soziales und Jugend
		1	2	3
	Art der Auszahlung - Landessystematik -		1 000 EUR	
7	Auszahlungen	1 429 751	733 690	3 032 551
70	Personalauszahlungen	816 567	158 619	593 303
701	Dienstauszahlungen und dgl.	614 982	128 996	475 206
7011	an Beamte	107 199	1 660	11 339
7012	an Arbeitnehmer	505 610	117 716	461 987
7019	an sonstige Beschäftigte	2 173	9 620	1 880
702	Beiträge zu Versorgungskassen	93 726	5 741	25 674
7021	für Beamte	72 757	947	6 765
7022	für Arbeitnehmer	20 951	4 786	18 899
7029	für sonstige Beschäftigte	19	8	11
703	Beiträge zur gesetzlichen Sozialversicherung aus Dienstauszahlungen und dgl.	102 283	23 690	91 142
7031	für Beamte	165	-	-
7032	für Arbeitnehmer	101 606	23 281	90 853
7039	für sonstige Beschäftigte	511	409	289
7041	Beihilfen, Unterstützungsleistungen für Beschäftigte	5 576	191	1 281
71	Versorgungsauszahlungen	248	-	41
711	Versorgungsauszahlungen	247	-	41
7111	an Beamte	217	-	37
7112	an Arbeitnehmer	30	-	5
7119	an sonstige Beschäftigte	-	-	-
713	Beiträge zur gesetzlichen Sozialversicherung aus Versorgungsauszahlungen	-	-	-
7131	an Beamte	-	-	-
7132	an Arbeitnehmer	-	-	-
7139	an sonstige Beschäftigte	-	-	-
7141	Beihilfen, Unterstützungsleistungen für Versorgungsempfänger	1	-	-
72	Auszahlungen für Sach- und Dienstleistungen	272 235	154 994	107 111
7211	Unterhaltung der Grundstücke und baulichen Anlagen	60 225	40 762	11 197
7221	Unterhaltung des sonstigen unbeweglichen Vermögens	12 663	775	1 932
723	Auszahlungen für Mieten und Pachten	27 571	6 780	10 716
7231	Auszahlungen für Mieten und Pachten	18 619	6 553	10 483
7232	Auszahlungen für Leasing	8 952	227	233
7241	Bewirtschaftung der Grundstücke und baulichen Anlagen	76 250	72 925	31 875
725	Unterhaltung des beweglichen Vermögens	43 454	7 427	2 986
7251	Haltung von Fahrzeugen	21 758	310	308
7252	Erwerb geringwertiger Vermögensgegenstände	2 673	2 857	1 172
7255	Unterhaltung des sonstigen beweglichen Vermögens	19 023	4 259	1 506
7261	Besondere zahlungswirksame Aufwendungen für Beschäftigte	13 719	202	1 174
7271	Besondere Verwaltungs- und Betriebsauszahlungen	11 457	21 702	5 594
7281	Auszahlungen für den Erwerb von Vorräten	5 575	706	1 251
7291	Auszahlungen für sonstige Dienstleistungen	21 320	3 714	40 386
73	Transferauszahlungen	18 006	115 911	1 383 047
731	Zuwendungen für laufende Zwecke	15 635	115 809	767 349
7310	an den Bund	15	1	680
7311	an das Land	105	31	207
7312	an Gemeinden und Gemeindeverbände	1 238	2 966	255 728
7313	an Zweckverbände und dgl.	738	4 010	-
7314	an gesetzliche Sozialversicherungen	-	-	24
7315	an verbundene Unternehmen, Sondervermögen und Beteiligungen	6 793	91 937	88 053
7316	an sonstige öffentliche Sonderrechnungen	1 193	1 510	11 252
7317	an private Unternehmen	568	955	20 918
7318	an übrige Bereiche	4 986	14 400	390 487
732	Schuldendiensthilfen	2 354	102	95

halte insgesamt nach Produktklassen

Gesundheit und Sport	Gestaltung der Umwelt	Zentrale Finanzdienst- leistungen	Insgesamt	Produktklasse
4	5	6	1 bis 6	
1 000 EUR				Art der Auszahlung - Landessystematik -
153 376	1 257 997	1 195 853	7 803 217	Auszahlungen
52 447	236 332	-	1 857 266	Personalauszahlungen
42 141	186 946	-	1 448 271	Dienstauszahlungen und dgl.
1 029	13 195	-	134 422	an Beamte
40 393	172 849	-	1 298 555	an Arbeitnehmer
719	902	-	15 294	an sonstige Beschäftigte
2 267	14 648	-	142 056	Beiträge zu Versorgungskassen
621	7 558	-	88 648	für Beamte
1 641	7 080	-	53 356	für Arbeitnehmer
5	10	-	52	für sonstige Beschäftigte
7 930	34 054	-	259 098	Beiträge zur gesetzlichen Sozialversicherung aus Dienstauszahlungen und dgl.
-	-	-	165	für Beamte
7 860	33 853	-	257 454	für Arbeitnehmer
69	201	-	1 478	für sonstige Beschäftigte
109	684	-	7 841	Beihilfen, Unterstützungsleistungen für Beschäftigte
-	72	-	361	Versorgungsauszahlungen
-	72	-	360	Versorgungsauszahlungen
-	54	-	307	an Beamte
-	18	-	52	an Arbeitnehmer
-	-	-	-	an sonstige Beschäftigte
-	-	-	-	Beiträge zur gesetzlichen Sozialversicherung aus Versorgungsauszahlungen
-	-	-	-	an Beamte
-	-	-	-	an Arbeitnehmer
-	-	-	-	an sonstige Beschäftigte
-	-	-	1	Beihilfen, Unterstützungsleistungen für Versorgungsempfänger
37 478	258 600	-	830 418	Auszahlungen für Sach- und Dienstleistungen
8 741	16 920	-	137 846	Unterhaltung der Grundstücke und baulichen Anlagen
4 662	98 209	-	118 240	Unterhaltung des sonstigen unbeweglichen Vermögens
1 163	3 802	-	50 032	Auszahlungen für Mieten und Pachten
1 042	2 758	-	39 455	Auszahlungen für Mieten und Pachten
121	1 044	-	10 577	Auszahlungen für Leasing
18 985	59 329	-	259 365	Bewirtschaftung der Grundstücke und baulichen Anlagen
1 099	5 766	-	60 732	Unterhaltung des beweglichen Vermögens
261	3 236	-	25 873	Haltung von Fahrzeugen
166	589	-	7 457	Erwerb geringwertiger Vermögensgegenstände
672	1 941	-	27 402	Unterhaltung des sonstigen beweglichen Vermögens
164	754	-	16 014	Besondere zahlungswirksame Aufwendungen für Beschäftigte
920	27 305	-	66 978	Besondere Verwaltungs- und Betriebsauszahlungen
524	1 624	-	9 681	Auszahlungen für den Erwerb von Vorräten
1 220	44 890	-	111 530	Auszahlungen für sonstige Dienstleistungen
19 089	271 196	867 114	2 674 363	Transferauszahlungen
19 089	270 820	-	1 188 702	Zuwendungen für laufende Zwecke
2	0	-	699	an den Bund
7	1 526	-	1 875	an das Land
5	15 761	-	275 697	an Gemeinden und Gemeindeverbände
39	30 062	-	34 849	an Zweckverbände und dgl.
-	-	-	24	an gesetzliche Sozialversicherungen
7 273	170 712	-	364 768	an verbundene Unternehmen, Sondervermögen und Beteiligungen
11	5 523	-	19 488	an sonstige öffentliche Sonderrechnungen
1 010	33 151	-	56 601	an private Unternehmen
10 741	14 086	-	434 700	an übrige Bereiche
-	-	104	2 656	Schuldendiensthilfen

Noch 1.8.1.4 Auszahlungen kommunale Kernhaus-

Kto.- Nr.	Produktklasse	Zentrale Verwaltung	Schule und Kultur	Soziales und Jugend
		1	2	3
	Art der Auszahlung - Landessystematik -	1 000 EUR		
7320	an den Bund	-	-	-
7321	an das Land	-	-	-
7322	an Gemeinden und Gemeindeverbände	2 348	102	-
7323	an Zweckverbände und dgl.	-	-	-
7324	an gesetzliche Sozialversicherungen	-	-	-
7325	an verbundene Unternehmen, Sondervermögen und Beteiligungen	-	-	-
7326	an sonstige öffentliche Sonderrechnungen	-	-	-
7327	an private Unternehmen	6	-	-
7328	an übrige Bereiche	-	-	95
733	Sozialtransferauszahlungen	-	-	615 554
7331	Soziale Leistungen an natürliche Personen außerhalb von Einrichtungen	-	-	203 212
7332	Soziale Leistungen an natürliche Personen in Einrichtungen	-	-	245 923
7333	Leistungen für Unterkunft und Heizung an Arbeitsuchende	-	-	62
7334	Leistungen zur Eingliederung von Arbeitsuchenden, Betreuung und Beratung	-	-	1 260
7335	Einmalige Leistungen an Arbeitsuchende	-	-	-
7336	Arbeitslosengeld II und Sozialgeld	-	-	-
7337	Leistungen zur Eingliederung von Arbeitsuchenden	-	-	-
7338	Mehraufwandsentschädigung an erwerbsfähige Hilfsbedürftige	-	-	231
7339	Sonstige soziale Leistungen	-	-	164 866
734	Steuerbeteiligungen	-	-	-
7341	Gewerbesteuerumlage	-	-	-
7342	Finanzierungsbeteiligung Fonds Deutsche Einheit	-	-	-
735	Allgemeine Zuweisungen	-	-	-
7351	an das Land	-	-	-
7352	an Gemeinden und Gemeindeverbände	-	-	-
7353	an Zweckverbände und dgl.	-	-	-
7354	Allgemeine Zuweisungen an gesetzliche Sozialversicherungen	-	-	-
737	Allgemeine Umlagen	-	-	-
7371	an das Land	-	-	-
7372	an Landkreise	-	-	-
7373	an Zweckverbände und dgl.	-	-	-
7374	an Verbandsgemeinden	-	-	-
7375	Sonstige Allgemeine Umlagen an Gemeinden und Gemeindeverbände	-	-	-
7391	Sonstige Transferauszahlungen	17	-	49
74	Sonstige Auszahlungen aus laufender Verwaltungstätigkeit	181 436	131 074	894 344
7411	Sonstige Personal- und Versorgungsauszahlungen	4 616	486	761
742	Auszahlungen für die Inanspruchnahme von Rechten und Diensten	30 610	82 387	1 240
7421	Auszahlungen für ehrenamtliche und sonstige Tätigkeit	24 369	80	278
7429	Sonst. Auszahlungen für die Inanspruchnahme von Rechten und Diensten	6 241	82 307	962
7431	Geschäftsauszahlungen	48 429	5 867	3 781
7441	Steuern, Versicherungen, Schadensfälle	27 797	6 191	646
745	Erstattungen für die Auszahlungen von Dritten aus laufender Verwaltungstätigkeit	63 945	35 488	224 146
7450	an den Bund	1 771	4	13
7451	an das Land	935	23	9 568
7452	an Gemeinden und Gemeindeverbände	6 593	11 161	38 984
7453	an Zweckverbände und dgl.	73	6	274
7454	an gesetzliche Sozialversicherungen	2	0	29 830
7455	an verbundene Unternehmen, Sondervermögen und Beteiligungen	27 341	21 740	79 631
7456	an sonstige öffentliche Sonderrechnungen	1 231	467	2 403
7457	an private Unternehmen	2 856	800	10 492
7458	an übrige Bereiche	23 145	1 287	52 951

halte insgesamt nach Produktklassen

Gesundheit und Sport	Gestaltung der Umwelt	Zentrale Finanzdienst- leistungen	Insgesamt	Produktklasse
4	5	6	1 bis 6	
1 000 EUR				Art der Auszahlung - Landessystematik -
-	-	-	-	an den Bund
-	-	-	-	an das Land
-	-	104	2 555	an Gemeinden und Gemeindeverbände
-	-	-	-	an Zweckverbände und dgl.
-	-	-	-	an gesetzliche Sozialversicherungen
-	-	-	-	an verbundene Unternehmen, Sondervermögen und Beteiligungen
-	-	-	-	an sonstige öffentliche Sonderrechnungen
-	-	-	6	an private Unternehmen
-	-	-	95	an übrige Bereiche
-	-	-	615 554	Sozialtransferauszahlungen
-	-	-	203 212	Soziale Leistungen an natürliche Personen außerhalb von Einrichtungen
-	-	-	245 923	Soziale Leistungen an natürliche Personen in Einrichtungen
-	-	-	62	Leistungen für Unterkunft und Heizung an Arbeitsuchende
-	-	-	-	Leistungen zur Eingliederung von Arbeitsuchenden, Betreuung und
-	-	-	1 260	Beratung
-	-	-	-	Einmalige Leistungen an Arbeitsuchende
-	-	-	-	Arbeitslosengeld II und Sozialgeld
-	-	-	-	Leistungen zur Eingliederung von Arbeitsuchenden
-	-	-	231	Mehraufwandsentschädigung an erwerbsfähige Hilfsbedürftige
-	-	-	164 866	Sonstige soziale Leistungen
-	-	77 927	77 927	Steuerbeteiligungen
-	-	77 927	77 927	Gewerbesteuerumlage
-	-	-	-	Finanzierungsbeteiligung Fonds Deutsche Einheit
-	-	-	-	Allgemeine Zuweisungen
-	-	-	-	an das Land
-	-	-	-	an Gemeinden und Gemeindeverbände
-	-	-	-	an Zweckverbände und dgl.
-	-	-	-	Allgemeine Zuweisungen an gesetzliche Sozialversicherungen
-	-	789 082	789 082	Allgemeine Umlagen
-	-	25 879	25 879	an das Land
-	-	676 215	676 215	an Landkreise
-	-	3 282	3 282	an Zweckverbände und dgl.
-	-	83 706	83 706	an Verbandsgemeinden
-	-	-	-	Sonstige Allgemeine Umlagen an Gemeinden und Gemeindeverbände
-	376	-	442	Sonstige Transferauszahlungen
13 027	132 087	1 040	1 353 008	Sonstige Auszahlungen aus laufender Verwaltungstätigkeit
195	593	-	6 651	Sonstige Personal- und Versorgungsauszahlungen
117	4 047	-	118 402	Auszahlungen für die Inanspruchnahme von Rechten und Diensten
23	117	-	24 867	Auszahlungen für ehrenamtliche und sonstige Tätigkeit
94	3 931	-	93 536	Sonst. Auszahlungen für die Inanspruchnahme von Rechten und Diensten
1 065	23 288	4	82 433	Geschäftsauszahlungen
4 346	7 707	1 009	47 696	Steuern, Versicherungen, Schadensfälle
7 238	92 259	8	423 083	Erstattungen für die Auszahlungen von Dritten aus laufender
5	4	-	1 797	Verwaltungstätigkeit
79	2 666	-	13 270	an den Bund
355	1 636	8	58 737	an das Land
-	1 935	-	2 288	an Gemeinden und Gemeindeverbände
-	-	-	29 832	an Zweckverbände und dgl.
6 158	81 826	-	216 695	an gesetzliche Sozialversicherungen
0	175	-	4 275	an verbundene Unternehmen, Sondervermögen und Beteiligungen
83	3 247	-	17 479	an sonstige öffentliche Sonderrechnungen
558	769	-	78 710	an private Unternehmen
				an übrige Bereiche

Noch 1.8.1.4 Auszahlungen kommunale Kernhaus-

Kto.- Nr.	Produktklasse	Zentrale Verwaltung	Schule und Kultur	Soziales und Jugend
		1	2	3
	Art der Auszahlung - Landessystematik -		1 000 EUR	
746	Aufgabenbezogene Leistungsbeteiligungen	-	-	662 458
7461	an gemeinsamen Einrichtungen bei Leistungen für Unterkunft und Heizung an Arbeitsuchende	-	-	414 665
7462	an gemeinsamen Einrichtungen bei Leistungen zur Eingliederung von Arbeitsuchenden, Betreuung und Beratung	-	-	1 706
7463	an gemeinsamen Einrichtungen bei einmaligen Leistungen an Arbeitsuchende	-	-	7 328
7464	an gemeinsamen Einrichtungen beim Arbeitslosengeld II und Sozialgeld und Leistungen für Bildung und Teilhabe	-	-	182 017
7465	an gemeinsamen Einrichtungen bei der Eingliederung von Arbeitsuchenden	-	-	43 101
7466	an gemeinsamen Einrichtungen für Bildung und Teilhabe	-	-	13 642
748	Besondere Auszahlungen	302	3	0
7481	Bußgelder	0	-	-
7482	Säumniszuschläge	253	1	0
7483	Auszahlungen aus der Inanspruchnahme von Gewährverträgen und Bürgschaften	49	3	-
7484	Fehlbelegungsabgabe	-	-	-
749	Weitere sonstige Auszahlungen aus laufender Verwaltungstätigkeit	5 736	652	1 313
7491	Verfügungsmittel	566	0	1
7492	Fraktionszuwendungen	2 333	-	-
7493	Übrige weitere sonstige Auszahlungen aus laufender Verwaltungstätigkeit	2 837	651	1 312
75	Zinsen und ähnliche Auszahlungen	3 912	269	79
751	Zinsauszahlungen	43	115	-
7510	an den Bund	-	-	-
7511	an das Land	-	-	-
7512	an Gemeinden und Gemeindeverbände	-	-	-
7513	an Zweckverbände und dgl.	-	-	-
7514	an gesetzliche Sozialversicherungen	-	-	-
7515	an verbundene Unternehmen, Sondervermögen und Beteiligungen	-	-	-
7516	an öffentliche Sonderrechnungen	-	-	-
7517	an Kreditinstitute	43	115	-
7518	an sonstigen inländischen Bereich	-	-	-
7519	an sonstigen ausländischen Bereich	-	-	-
759	Sonstige Finanzauszahlungen	3 869	154	79
7591	Kreditbeschaffungskosten	-	-	-
7592	Verzinsung von Steuernachzahlungen	64	0	0
7594	Auszahlungen für Negativzinsen	56	-	-
7599	Sonstige Finanzauszahlungen	3 750	154	79
78	Auszahlungen aus Investitionstätigkeit	135 842	172 823	54 359
781	Auszahlungen für Zuwendungen für Investitionsfördermaßnahmen	2 818	4 873	4 551
7810	an Bund	-	-	-
7811	an Land	5	-	-
7812	an Gemeinden und Gemeindeverbände	1 304	1 019	526
7813	an Zweckverbände und dgl.	2	-	-
7814	an gesetzliche Sozialversicherungen	-	-	-
7815	an verbundene Unternehmen, Sondervermögen und Beteiligungen	-	535	3 707
7816	an sonstige öffentliche Sonderrechnungen	-	494	-
7817	an private Unternehmen	1 500	2 790	-
7818	an übrige Bereiche	7	35	318
7821	Auszahlungen für den Erwerb von Grundstücken, Gebäuden und Infrastrukturvermögen	6 804	4 626	391

halte insgesamt nach Produktklassen

Gesundheit und Sport	Gestaltung der Umwelt	Zentrale Finanzdienst- leistungen	Insgesamt	Produktklasse
4	5	6	1 bis 6	
1 000 EUR				Art der Auszahlung - Landessystematik -
-	-	-	662 458	Aufgabenbezogene Leistungsbeteiligungen
-	-	-	414 665	an gemeinsamen Einrichtungen bei Leistungen für Unterkunft und Heizung an Arbeitsuchende
-	-	-	1 706	an gemeinsamen Einrichtungen bei Leistungen zur Eingliederung von Arbeitsuchenden, Betreuung und Beratung
-	-	-	7 328	an gemeinsamen Einrichtungen bei einmaligen Leistungen an Arbeitsuchende
-	-	-	182 017	an gemeinsamen Einrichtungen beim Arbeitslosengeld II und Sozialgeld und Leistungen für Bildung und Teilhabe
-	-	-	43 101	an gemeinsamen Einrichtungen bei der Eingliederung von Arbeitsuchenden
-	-	-	13 642	an gemeinsamen Einrichtungen für Bildung und Teilhabe
1	72	19	398	Besondere Auszahlungen
-	-	-	0	Bußgelder
1	5	1	260	Säumniszuschläge
-	68	19	138	Auszahlungen aus der Inanspruchnahme von Gewährverträgen und Bürgschaften
-	-	-	-	Fehlbelegungsabgabe
65	4 121	-	11 886	Weitere sonstige Auszahlungen aus laufender Verwaltungstätigkeit
-	72	-	639	Verfüugungsmittel
-	-	-	2 333	Fraktionszuwendungen
65	4 050	-	8 915	Übrige weitere sonstige Auszahlungen aus laufender Verwaltungstätigkeit
178	2 289	35 717	42 444	Zinsen und ähnliche Auszahlungen
-	0	30 306	30 464	Zinsauszahlungen
-	-	-	-	an den Bund
-	-	-	-	an das Land
-	-	0	0	an Gemeinden und Gemeindeverbände
-	-	9	9	an Zweckverbände und dgl.
-	-	-	-	an gesetzliche Sozialversicherungen
-	-	69	69	an verbundene Unternehmen, Sondervermögen und Beteiligungen
-	-	-	-	an öffentliche Sonderrechnungen
-	0	30 226	30 384	an Kreditinstitute
-	0	3	3	an sonstigen inländischen Bereich
-	-	-	-	an sonstigen ausländischen Bereich
178	2 289	5 411	11 980	Sonstige Finanzauszahlungen
-	-	90	90	Kreditbeschaffungskosten
1	0	3 684	3 749	Verzinsung von Steuernachzahlungen
-	2	604	662	Auszahlungen für Negativzinsen
178	2 287	1 033	7 480	Sonstige Finanzauszahlungen
31 070	357 421	8 221	759 735	Auszahlungen aus Investitionstätigkeit
578	25 219	6 197	44 236	Auszahlungen für Zuwendungen für Investitionsfördermaßnahmen
-	-	-	-	an Bund
-	93	-	98	an Land
-	1 452	3 246	7 548	an Gemeinden und Gemeindeverbände
-	2 074	-	2 076	an Zweckverbände und dgl.
-	-	-	-	an gesetzliche Sozialversicherungen
13	7 678	2	11 935	an verbundene Unternehmen, Sondervermögen und Beteiligungen
-	867	-	1 361	an sonstige öffentliche Sonderrechnungen
-	11 441	2 945	18 676	an private Unternehmen
565	1 613	5	2 542	an übrige Bereiche
99	4 762	-	16 683	Auszahlungen für den Erwerb von Grundstücken, Gebäuden und Infrastrukturvermögen

Noch 1.8.1.4 Auszahlungen kommunale Kernhaus-

Kto.- Nr.	Produktklasse	Zentrale Verwaltung	Schule und Kultur	Soziales und Jugend
		1	2	3
	Art der Auszahlung - Landessystematik -		1 000 EUR	
783	Auszahlungen für den Erwerb von beweglichen oder immateriellen Vermögensgegenständen	53 764	19 309	6 240
7831	von mehr als 1000 Euro ohne Umsatzsteuer	37 328	10 274	3 841
7832	von mehr als 150 Euro bis zu 1000 Euro ohne Umsatzsteuer	11 922	6 115	2 320
7833	von beweglichen Vermögensgegenständen bis 150 Euro ohne Umsatzsteuer	69	17	16
7834	von immateriellen Vermögensgegenständen	4 445	2 902	62
7835	Auszahlungen für die Ablösung von Dauerlasten	-	-	-
784	Auszahlungen für den Erwerb von Finanzanlagen	238	-	-
7842	von börsennotierten Aktien	-	-	-
7843	von nichtbörsennotierten Aktien	-	-	-
7844	von sonstigen Anteilsrechten	238	-	-
7845	von Investmentzertifikaten	-	-	-
7846	von Kapitalmarktpapieren	-	-	-
7847	von Geldmarktpapieren	-	-	-
7848	von Finanzderivaten	-	-	-
785	Auszahlungen für Baumaßnahmen	71 951	143 812	43 142
7851	für Hochbaumaßnahmen	54 814	139 109	40 465
7852	für Tiefbaumaßnahmen	8 171	1 723	591
7853	für sonstige Baumaßnahmen	8 966	2 980	2 086
7891	Sonstige Investitionsauszahlungen	267	202	35
79	Auszahlungen aus Finanzierungstätigkeit	1 506	-	266
7911	Auszahlungen zur Tilgung von Anleihen	-	-	-
792	Tilgung von Krediten für Investitionen und Investitionsfördermaßnahmen	-	-	-
7920	beim Bund	-	-	-
7921	beim Land	-	-	-
7922	bei Gemeinden und Gemeindeverbänden	-	-	-
7923	bei Zweckverbänden und dgl.	-	-	-
7924	bei gesetzlichen Sozialversicherungen	-	-	-
7925	bei verbundenen Unternehmen, Beteiligungen und Sondervermögen	-	-	-
7926	bei öffentlichen Sonderrechnungen	-	-	-
7927	bei Kreditinstituten	-	-	-
7928	beim sonstigen inländischen Bereich	-	-	-
7929	beim sonstigen ausländischen Bereich	-	-	-
7941	Tilgung sonstiger Wertpapiersschulden	-	-	-
795	Gewährung von Ausleihungen	1 506	-	266
7950	an Bund	-	-	-
7951	an Land	-	-	-
7952	an Gemeinden und Gemeindeverbände	-	-	-
7953	an Zweckverbände und dgl.	-	-	-
7954	an gesetzliche Sozialversicherungen	-	-	-
7955	an verbundene Unternehmen, Beteiligungen und Sondervermögen	1 500	-	266
7956	an öffentliche Sonderrechnungen	-	-	-
7957	an Kreditinstitute	-	-	-
7958	an sonstige inländische Bereiche	6	-	-
7959	an sonstige ausländische Bereiche	-	-	-

halte insgesamt nach Produktklassen

Gesundheit und Sport	Gestaltung der Umwelt	Zentrale Finanzdienst- leistungen	Insgesamt	Produktklasse
4	5	6	1 bis 6	
1 000 EUR				Art der Auszahlung - Landessystematik -
2 020	12 660	-	93 993	Auszahlungen für den Erwerb von beweglichen oder immateriellen Vermögensgegenständen
1 619	9 018	-	62 080	von mehr als 1000 Euro ohne Umsatzsteuer
268	940	-	21 566	von mehr als 150 Euro bis zu 1000 Euro ohne Umsatzsteuer
1	29	-	133	von beweglichen Vermögensgegenständen bis 150 Euro ohne Umsatzsteuer
132	2 673	-	10 214	von immateriellen Vermögensgegenständen
-	-	-	-	Auszahlungen für die Ablösung von Dauerlasten
-	35	2 024	2 297	Auszahlungen für den Erwerb von Finanzanlagen
-	-	-	-	von börsennotierten Aktien
-	-	-	-	von nichtbörsennotierten Aktien
-	35	-	273	von sonstigen Anteilsrechten
-	-	-	-	von Investmentzertifikaten
-	-	2 024	2 024	von Kapitalmarktpapieren
-	-	-	-	von Geldmarktpapieren
-	-	-	-	von Finanzderivaten
28 290	310 357	-	597 552	Auszahlungen für Baumaßnahmen
26 332	31 452	-	292 173	für Hochbaumaßnahmen
922	257 302	-	268 709	für Tiefbaumaßnahmen
1 036	21 604	-	36 671	für sonstige Baumaßnahmen
83	4 388	-	4 975	Sonstige Investitionsauszahlungen
88	-	283 761	285 620	Auszahlungen aus Finanzierungstätigkeit
-	-	-	-	Auszahlungen zur Tilgung von Anleihen
-	-	278 324	278 324	Tilgung von Krediten für Investitionen und Investitionsfördermaßnahmen
-	-	-	-	beim Bund
-	-	-	-	beim Land
-	-	53	53	bei Gemeinden und Gemeindeverbänden
-	-	53	53	bei Zweckverbänden und dgl.
-	-	-	-	bei gesetzlichen Sozialversicherungen
-	-	-	-	bei verbundenen Unternehmen, Beteiligungen und Sondervermögen
-	-	-	-	bei öffentlichen Sonderrechnungen
-	-	278 205	278 205	bei Kreditinstituten
-	-	13	13	beim sonstigen inländischen Bereich
-	-	-	-	beim sonstigen ausländischen Bereich
-	-	-	-	Tilgung sonstiger Wertpapierschulden
88	-	5 437	7 296	Gewährung von Ausleihungen
-	-	-	-	an Bund
-	-	-	-	an Land
-	-	3 345	3 345	an Gemeinden und Gemeindeverbände
-	-	-	-	an Zweckverbände und dgl.
-	-	-	-	an gesetzliche Sozialversicherungen
-	-	2 000	3 766	an verbundene Unternehmen, Beteiligungen und Sondervermögen
-	-	-	-	an öffentliche Sonderrechnungen
-	-	-	-	an Kreditinstitute
88	-	92	185	an sonstige inländische Bereiche
-	-	-	-	an sonstige ausländische Bereiche

1.8.2 Konten/Produktklassen kreisfreie Städte
1.8.2.1 Entwicklung Einzahlungen kreisfreie Städte

Kto.- Nr.	Art der Einzahlung - Landessystematik -	01.01. - 31.12.		Verän- derung	Je Ein- wohner/-in
		2019	2018		2019
		1 000 EUR		um %	EUR
6	Einzahlungen	1 836 953	1 759 611	4,4	3 299,65
60	Steuern und ähnliche Abgaben	579 317	545 135	6,3	1 040,61
601	Realsteuern	299 514	278 560	7,5	538,01
6011	Grundsteuer A	385	397	-2,9	0,69
6012	Grundsteuer B	69 072	67 677	2,1	124,07
6013	Gewerbsteuer	230 057	210 487	9,3	413,24
602	Gemeindeanteile an den Gemeinschaftssteuern	223 318	210 391	6,1	401,14
6021	an der Einkommensteuer	170 086	162 516	4,7	305,52
6022	an der Umsatzsteuer	53 232	47 875	11,2	95,62
603	Sonstige Gemeindesteuern	7 242	7 321	-1,1	13,01
6031	Vergnügungssteuer	4 036	4 277	-5,6	7,25
6032	Hundsteuer	2 571	2 503	2,7	4,62
6033	Jagdsteuer	-	-	x	-
6034	Zweitwohnungsteuer	636	541	17,4	1,14
6035	Bettensteuer	-	-	x	-
6039	Sonstige örtliche Steuern	-	-	x	-
604	Steuerähnliche Einzahlungen	708	302	134,7	1,27
6042	Abgaben von Spielbanken	708	302	134,7	1,27
6049	Sonstige steuerähnliche Einzahlungen	-	-	x	-
605	Ausgleichsleistungen	48 534	48 561	-0,1	87,18
6051	Leistungen nach dem Familienleistungsgesetz	-	-	x	-
6052	Leistungen des Landes aus der Umsetzung des SGB II	20 152	19 371	4,0	36,20
6053	Leistungen des Landes aus dem Ausgleich von Sonderlasten bei der Zusammenführung von Arbeitslosenhilfe und Sozialhilfe	28 383	29 190	-2,8	50,98
61	Zuwendungen und allgemeine Umlagen	698 070	682 017	2,4	1 253,92
6111	Schlüsselzuweisungen und besondere Ergänzungszuweisungen vom Land	315 336	315 325	0,0	566,43
6121	Bedarfszuweisungen vom Land	-	-	x	-
613	Sonstige allgemeine Zuweisungen	106 853	106 853	0,0	191,94
6130	Sonstige allgemeine Zuweisungen vom Bund	-	-	x	-
6131	Sonstige allgemeine Zuweisungen vom Land	106 853	106 853	0,0	191,94
6132	von Gemeinden und Gemeindeverbänden	-	-	x	-
614	Zuweisungen und Zuschüsse für laufende Zwecke	214 891	189 878	13,2	386,00
6140	vom Bund	2 612	3 214	-18,7	4,69
6141	vom Land	199 088	176 202	13,0	357,61
6142	von Gemeinden und Gemeindeverbänden	1 790	1 750	2,3	3,22
6143	von Zweckverbänden und dgl.	2	-	x	0,00
6144	von gesetzlichen Sozialversicherungen	42	40	6,5	0,08
6145	von verbundenen Unternehmen, Beteiligungen und Sondervermögen	3 569	1 666	114,1	6,41
6146	von sonstigen öffentlichen Sonderrechnungen	79	82	-4,1	0,14
6147	von privaten Unternehmen	473	1 019	-53,6	0,85
6148	von übrigen Bereichen	7 236	5 906	22,5	13,00
6182	Allgemeine Umlagen von Gemeinden	-	-	x	-
619	Aufgabenbezogene Leistungsbeteiligungen	60 990	69 961	-12,8	109,55
6191	Leistungsbeteiligung bei Leistungen für Unterkunft und Heizung an Arbeitsuchende	60 990	69 961	-12,8	109,55
6192	Leistungsbeteiligung beim Arbeitslosengeld II	-	-	x	-
6193	Leistungsbeteiligung bei der Eingliederung von Arbeitsuchenden	-	-	x	-
62	Sonstige Transfereinzahlungen	11 722	12 707	-7,8	21,06
621	Ersatz von sozialen Leistungen außerhalb von Einrichtungen	6 443	8 080	-20,3	11,57
6211	Kostenbeiträge und Aufwendungsersatz; Kostenersatz	2 034	3 879	-47,6	3,65
6212	Übergeleitete Unterhaltsansprüche gegen bürgerlich-rechtliche Unterhaltsverpflichtete	2 534	2 067	22,6	4,55

Noch 1.8.2.1 Entwicklung Einzahlungen kreisfreie Städte

Kto.- Nr.	Art der Einzahlung - Landessystematik -	01.01. - 31.12.		Verän- derung	Je Ein- wohner/-in
		2019	2018		2019
		1 000 Euro		um %	EUR
6213	Leistungen von Sozialleistungsträgern	873	1 317	-33,7	1,57
6214	Sonstige Ersatzleistungen	63	87	-28,5	0,11
6215	Rückzahlung gewährter Hilfen (Tilgung und Zinsen von Darlehen)	939	730	28,7	1,69
622	Ersatz von sozialen Leistungen in Einrichtungen	5 279	4 627	14,1	9,48
6221	Kostenbeiträge und Aufwendungsersatz; Kostenersatz	2 129	1 831	16,3	3,82
6222	Übergeleitete Unterhaltsansprüche gegen bürgerlich-rechtliche Unterhaltsverpflichtete	3	1	151,5	0,01
6223	Leistungen von Sozialleistungsträgern	2 849	2 377	19,8	5,12
6224	Sonstige Ersatzleistungen	-	-	x	-
6225	Rückzahlung gewährter Hilfen (Tilgung und Zinsen von Darlehen)	299	418	-28,5	0,54
623	Schuldendiensthilfen	-	-	x	-
6230	vom Bund	-	-	x	-
6231	vom Land	-	-	x	-
6232	von Gemeinden und Gemeindeverbänden	-	-	x	-
6233	von Zweckverbänden und dgl.	-	-	x	-
6234	von gesetzlichen Sozialversicherungen	-	-	x	-
6235	von verbundenen Unternehmen, Beteiligungen und Sondervermögen	-	-	x	-
6236	von sonstigen öffentlichen Sonderrechnungen	-	-	x	-
6237	von privaten Unternehmen	-	-	x	-
6238	von übrigen Bereichen	-	-	x	-
6291	Andere sonstige Transfereinzahlungen	-	-	x	-
63	Öffentlich-rechtliche Leistungsentgelte	81 025	82 238	-1,5	145,54
6311	Verwaltungsgebühren	24 194	23 009	5,2	43,46
6321	Benutzungsgebühren und ähnliche Entgelte	56 830	59 229	-4,1	102,08
6361	Zweckgebundene Abgaben	-	-	x	-
64	Privatrechtliche Leistungsentgelte, Kostenerstattungen und Kostenumlagen	174 869	175 579	-0,4	314,11
6411	Einzahlungen aus Mieten und Pachten	15 635	16 081	-2,8	28,08
6421	Einzahlungen aus dem Verkauf von Vorräten	589	377	56,5	1,06
6422	Einz. aus dem Verkauf von geringwertigen Vermögensgegenständen	7	10	-25,8	0,01
6461	Sonstige privatrechtliche Leistungsentgelte	11 199	10 451	7,2	20,12
648	Einzahlungen aus Kostenerstattungen, Kostenumlagen	147 439	148 662	-0,8	264,84
6480	vom Bund	8 085	7 769	4,1	14,52
6481	vom Land	84 760	94 566	-10,4	152,25
6482	von Gemeinden und Gemeindeverbänden	5 616	8 491	-33,9	10,09
6483	von Zweckverbänden und dgl.	0	0	-66,7	0,00
6484	von gesetzlichen Sozialversicherungen	17 286	17 226	0,3	31,05
6485	von verbundenen Unternehmen, Sondervermögen und Beteiligungen	11 922	8 962	33,0	21,42
6486	von sonstigen öffentlichen Sonderrechnungen	220	274	-19,9	0,39
6487	von privaten Unternehmen	892	844	5,6	1,60
6488	von übrigen Bereichen	18 659	10 529	77,2	33,52
65	Sonstige Einzahlungen aus laufender Verwaltungstätigkeit	38 849	35 342	9,9	69,78
6511	Konzessionsabgaben	23 655	20 542	15,2	42,49
6521	Erstattungen von Steuern	5 461	4 632	17,9	9,81
656	Besondere Einzahlungen	9 254	8 587	7,8	16,62
6561	Bußgelder	6 618	6 457	2,5	11,89
6562	Säumniszuschläge	2 635	2 130	23,7	4,73
6563	Einzahlungen aus der Inanspruchnahme von Gewährverträgen und Bürgschaften	-	-	x	-
6564	Fehlbelegungsabgabe	-	-	x	-
6591	Andere sonstige Einzahlungen aus laufender Verwaltungstätigkeit	479	1 582	-69,7	0,86
66	Zinsen und ähnliche Einzahlungen	42 784	42 083	1,7	76,85
661	Zinseinzahlungen	205	257	-20,1	0,37
6610	vom Bund	-	-	x	-

Noch 1.8.2.1 Entwicklung Einzahlungen kreisfreie Städte

Kto.- Nr.	Art der Einzahlung - Landessystematik -	01.01. - 31.12.		Verän- derung	Je Ein- wohner/-in
		2019	2018		2019
		1 000 EUR		um %	EUR
6611	vom Land	-	-	x	-
6612	von Gemeinden und Gemeindeverbänden	-	-	x	-
6613	von Zweckverbänden und dgl.	-	-	x	-
6614	von gesetzlichen Sozialversicherungen	-	-	x	-
6615	von verbundenen Unternehmen, Beteiligungen und Sondervermögen	204	225	-9,2	0,37
6616	von öffentlichen Sonderrechnungen	-	-	x	-
6617	von Kreditinstituten	0	29	-99,7	0,00
6618	vom sonstigen inländischen Bereich	0	3	-83,6	0,00
6619	vom sonstigen ausländischen Bereich	-	-	x	-
6651	Einzahlungen von Gewinnanteilen aus verbundenen Unternehmen und Beteiligungen	35 946	34 973	2,8	64,57
6691	Sonstige Finanzeinzahlungen	6 633	6 853	-3,2	11,91
68	Einzahlungen aus Investitionstätigkeit	125 051	134 752	-7,2	224,63
681	Einzahlungen aus Zuwendungen für Investitionen und Investitionsfördermaßnahmen	113 088	107 468	5,2	203,14
6810	vom Bund	281	799	-64,8	0,50
6811	vom Land	108 267	99 051	9,3	194,48
6812	von Gemeinden und Gemeindeverbänden	-	-	x	-
6813	von Zweckverbänden und dgl.	-	91	x	-
6814	von gesetzlichen Sozialversicherungen	-	1	x	-
6815	von verbundenen Unternehmen, Sondervermögen und Beteiligungen	214	628	-65,9	0,38
6816	von sonstigen öffentlichen Sonderrechnungen	3 987	6 093	-34,6	7,16
6817	von privaten Unternehmen	201	475	-57,8	0,36
6818	von übrigen Bereichen	138	330	-58,2	0,25
6821	Einzahlungen aus der Veräußerung von Grundstücken, Gebäuden und Infrastrukturvermögen	8 504	18 371	-53,7	15,27
683	Einzahlungen aus der Veräußerung von beweglichen oder immateriellen Vermögensgegenständen	424	77	453,3	0,76
6831	von mehr als 1000 Euro ohne Umsatzsteuer	405	64	531,2	0,73
6832	von mehr als 150 bis 1000 Euro ohne Umsatzsteuer	3	11	-70,3	0,01
6833	von beweglichen Vermögensgegenständen bis 150 Euro ohne Umsatzsteuer	16	1	x	0,03
6834	von immateriellen Vermögensgegenständen	-	-	x	-
684	Einzahlungen aus der Veräußerung von Finanzanlagen	-	2 938	x	-
6842	von börsennotierten Aktien	-	-	x	-
6843	von nichtbörsennotierten Aktien	-	-	x	-
6844	von sonstigen Anteilsrechten und Kapitaleinlagen Dritter	-	2 938	x	-
6845	von Investmentzertifikaten	-	-	x	-
6846	von Kapitalmarktpapieren	-	-	x	-
6847	von Geldmarktpapieren	-	-	x	-
6848	von Finanzderivaten	-	-	x	-
6849	Sonstige Finanzanlagen	-	-	x	-
6851	Einzahlungen für Baumaßnahmen	690	-	x	1,24
6881	Einzahlungen aus Beiträgen und ähnlichen Entgelten	2 314	5 836	-60,3	4,16
6891	Sonstige Investitionseinzahlungen	32	62	-47,8	0,06
69	Einzahlungen aus Finanzierungstätigkeit	85 266	49 758	71,4	153,16
6911	Einzahlungen aus der Ausgabe von Anleihen	-	-	x	-
692	Kreditaufnahmen für Investitionen und Investitionsfördermaßnahmen	81 924	48 618	68,5	147,16
6920	beim Bund	-	-	x	-
6921	beim Land	-	-	x	-
6922	bei Gemeinden und Gemeindeverbänden	-	-	x	-
6923	bei Zweckverbänden und dgl.	-	-	x	-
6924	bei gesetzlichen Sozialversicherungen	-	-	x	-

Noch 1.8.2.1 Entwicklung Einzahlungen kreisfreie Städte

Kto.- Nr.	Art der Einzahlung - Landessystematik -	01.01. - 31.12.		Verän- derung	Je Ein- wohner/-in
		2019	2018		2019
		1 000 EUR		um %	EUR
6925	bei verbundenen Unternehmen, Beteiligungen und Sondervermögen	-	-	x	-
6926	bei öffentlichen Sonderrechnungen	-	-	x	-
6927	bei Kreditinstituten	81 924	48 618	68,5	147,16
6928	beim sonstigen inländischen Bereich	-	-	x	-
6929	beim sonstigen ausländischen Bereich	-	-	x	-
6941	Sonstige Wertpapiersschulden	-	-	x	-
695	Rückflüsse von Ausleihungen	3 342	1 140	193,2	6,00
6950	an Bund	-	-	x	-
6951	an Land	-	-	x	-
6952	an Gemeinden und Gemeindeverbände	-	-	x	-
6953	an Zweckverbänden und dgl.	-	-	x	-
6954	an gesetzliche Sozialversicherungen	-	-	x	-
6955	an verbundenen Unternehmen, Beteiligungen und Sondervermögen	3 190	995	220,7	5,73
6956	an öffentlichen Sonderrechnungen	-	-	x	-
6957	an Kreditinstitute	-	-	x	-
6958	an sonstige inländische Bereiche	152	145	4,7	0,27
6959	an sonstige ausländische Bereiche	-	-	x	-

1.8.2.2 Entwicklung Auszahlungen kreisfreie Städte

Kto.- Nr.	Art der Auszahlung - Landessystematik -	01.01. - 31.12.		Verän- derung	Je Ein- wohner/-in
		2019	2018		2019
		1 000 EUR		um %	EUR
7	Auszahlungen	1 834 055	1 771 367	3,5	3 294,45
70	Personalauszahlungen	381 474	369 368	3,3	685,23
701	Dienstauszahlungen und dgl.	295 175	287 034	2,8	530,21
7011	an Beamte	49 713	47 916	3,8	89,30
7012	an Arbeitnehmer	242 144	235 286	2,9	434,95
7019	an sonstige Beschäftigte	3 318	3 832	-13,4	5,96
702	Beiträge zu Versorgungskassen	36 323	34 406	5,6	65,25
7021	für Beamte	26 499	25 270	4,9	47,60
7022	für Arbeitnehmer	9 824	9 136	7,5	17,65
7029	für sonstige Beschäftigte	-	-	x	-
703	Beiträge zur gesetzlichen Sozialversicherung aus Dienstauszahlungen und dgl.	47 794	45 422	5,2	85,85
7031	für Beamte	-	-	x	-
7032	für Arbeitnehmer	47 601	45 261	5,2	85,50
7039	für sonstige Beschäftigte	193	161	20,2	0,35
7041	Beihilfen, Unterstützungsleistungen für Beschäftigte	2 182	2 506	-12,9	3,92
71	Versorgungsauszahlungen	117	171	-31,6	0,21
711	Versorgungsauszahlungen	117	171	-31,6	0,21
7111	an Beamte	112	110	2,3	0,20
7112	an Arbeitnehmer	5	62	-92,1	0,01
7119	an sonstige Beschäftigte	-	-	x	-
713	Beiträge zur gesetzlichen Sozialversicherung aus Versorgungsauszahlungen	-	-	x	-
7131	an Beamte	-	-	x	-
7132	an Arbeitnehmer	-	-	x	-
7139	an sonstige Beschäftigte	-	-	x	-
7141	Beihilfen, Unterstützungsleistungen für Versorgungsempfänger	-	-	x	-
72	Auszahlungen für Sach- und Dienstleistungen	151 608	138 147	9,7	272,33
7211	Unterhaltung der Grundstücke und baulichen Anlagen	33 578	28 672	17,1	60,31
7221	Unterhaltung des sonstigen unbeweglichen Vermögens	28 740	25 343	13,4	51,62
723	Auszahlungen für Mieten und Pachten	6 852	6 432	6,5	12,31
7231	Auszahlungen für Mieten und Pachten	6 068	5 658	7,2	10,90
7232	Auszahlungen für Leasing	784	774	1,3	1,41
7241	Bewirtschaftung der Grundstücke und baulichen Anlagen	52 014	50 614	2,8	93,43
725	Unterhaltung des beweglichen Vermögens	5 998	5 486	9,3	10,77
7251	Haltung von Fahrzeugen	1 919	1 806	6,2	3,45
7252	Erwerb geringwertiger Vermögensgegenstände	1 461	1 179	23,9	2,62
7255	Unterhaltung des sonstigen beweglichen Vermögens	2 618	2 500	4,7	4,70
7261	Besondere zahlungswirksame Aufwendungen für Beschäftigte	3 492	2 971	17,5	6,27
7271	Besondere Verwaltungs- und Betriebsauszahlungen	13 517	11 397	18,6	24,28
7281	Auszahlungen für den Erwerb von Vorräten	2 568	2 608	-1,5	4,61
7291	Auszahlungen für sonstige Dienstleistungen	4 849	4 625	4,8	8,71
73	Transferauszahlungen	675 442	632 161	6,8	1 213,27
731	Zuwendungen für laufende Zwecke	453 371	425 582	6,5	814,37
7310	an den Bund	2	134	-98,2	0,00
7311	an das Land	242	3 143	-92,3	0,43
7312	an Gemeinden und Gemeindeverbände	-	77	x	-
7313	an Zweckverbände und dgl.	680	633	7,3	1,22
7314	an gesetzliche Sozialversicherungen	-	0	x	-
7315	an verbundene Unternehmen, Sondervermögen und Beteiligungen	227 177	216 204	5,1	408,07
7316	an sonstige öffentliche Sonderrechnungen	1 565	1 542	1,5	2,81
7317	an private Unternehmen	3 523	3 665	-3,9	6,33
7318	an übrige Bereiche	220 181	200 184	10,0	395,50
732	Schuldendiensthilfen	743	1 137	-34,6	1,33

Noch 1.8.2.2 Entwicklung Auszahlungen kreisfreie Städte

Kto.- Nr.	Art der Auszahlung - Landessystematik -	01.01. - 31.12.		Verän- derung	Je Ein- wohner/-in
		2019	2018		2019
		1 000 EUR		um %	EUR
7320	an den Bund	-	-	x	-
7321	an das Land	-	-	x	-
7322	an Gemeinden und Gemeindeverbände	743	1 137	-34,6	1,33
7323	an Zweckverbände und dgl.	-	-	x	-
7324	an gesetzliche Sozialversicherungen	-	-	x	-
7325	an verbundene Unternehmen, Sondervermögen und Beteiligungen	-	-	x	-
7326	an sonstige öffentliche Sonderrechnungen	-	-	x	-
7327	an private Unternehmen	-	-	x	-
7328	an übrige Bereiche	-	-	x	-
733	Sozialtransferauszahlungen	204 946	189 966	7,9	368,14
7331	Soziale Leistungen an natürliche Personen außerhalb von Einrichtungen	66 858	62 035	7,8	120,09
7332	Soziale Leistungen an natürliche Personen in Einrichtungen	85 322	76 029	12,2	153,26
7333	Leistungen für Unterkunft und Heizung an Arbeitsuchende	62	73	-15,8	0,11
7334	Leistungen zur Eingliederung von Arbeitsuchenden, Betreuung und Beratung	1 000	449	122,6	1,80
7335	Einmalige Leistungen an Arbeitsuchende	-	-	x	-
7336	Arbeitslosengeld II und Sozialgeld	-	-	x	-
7337	Leistungen zur Eingliederung von Arbeitsuchenden	-	-	x	-
7338	Mehraufwandsentschädigung an erwerbsfähige Hilfsbedürftige	4	0	x	0,01
7339	Sonstige soziale Leistungen	51 700	51 379	0,6	92,87
734	Steuerbeteiligungen	16 382	15 476	5,9	29,43
7341	Gewerbesteuerumlage	16 382	15 476	5,9	29,43
7342	Finanzierungsbeteiligung Fonds Deutsche Einheit	-	-	x	-
735	Allgemeine Zuweisungen	-	-	x	-
7351	an das Land	-	-	x	-
7352	an Gemeinden und Gemeindeverbände	-	-	x	-
7353	an Zweckverbände und dgl.	-	-	x	-
7354	Allgemeine Zuweisungen an gesetzliche Sozialversicherungen	-	-	x	-
737	Allgemeine Umlagen	-	-	x	-
7371	an das Land	-	-	x	-
7372	an Landkreise	-	-	x	-
7373	an Zweckverbände und dgl.	-	-	x	-
7374	an Verbandsgemeinden	-	-	x	-
7375	Sonstige Allgemeine Umlagen an Gemeinden und Gemeindeverbände	-	-	x	-
7391	Sonstige Transferauszahlungen	-	-	x	-
74	Sonstige Auszahlungen aus laufender Verwaltungstätigkeit	356 666	360 007	-0,9	640,67
7411	Sonstige Personal- und Versorgungsauszahlungen	802	768	4,4	1,44
742	Auszahlungen für die Inanspruchnahme von Rechten und Diensten	11 947	9 813	21,8	21,46
7421	Auszahlungen für ehrenamtliche und sonstige Tätigkeit	1 493	1 227	21,6	2,68
7429	Sonst. Auszahlungen für die Inanspruchnahme von Rechten und Diensten	10 454	8 585	21,8	18,78
7431	Geschäftsauszahlungen	17 869	16 758	6,6	32,10
7441	Steuern, Versicherungen, Schadensfälle	14 848	11 410	30,1	26,67
745	Erstattungen für die Auszahlungen von Dritten aus laufender Verwaltungstätigkeit	149 415	148 004	1,0	268,39
7450	an den Bund	455	517	-12,1	0,82
7451	an das Land	1 766	1 380	27,9	3,17
7452	an Gemeinden und Gemeindeverbände	1 405	1 496	-6,1	2,52
7453	an Zweckverbände und dgl.	-	-	x	-
7454	an gesetzliche Sozialversicherungen	15 892	15 158	4,8	28,55
7455	an verbundene Unternehmen, Sondervermögen und Beteiligungen	108 308	111 730	-3,1	194,55
7456	an sonstige öffentliche Sonderrechnungen	2	5	-58,9	0,00
7457	an private Unternehmen	719	909	-20,9	1,29
7458	an übrige Bereiche	20 868	16 808	24,2	37,49

Noch 1.8.2.2 Entwicklung Auszahlungen kreisfreie Städte

Kto.- Nr.	Art der Auszahlung - Landessystematik -	01.01. - 31.12.		Verän- derung	Je Ein- wohner/-in
		2019	2018		2019
		1 000 EUR		um %	EUR
746	Aufgabenbezogene Leistungsbeteiligungen	152 908	163 056	-6,2	274,66
7461	an gemeinsamen Einrichtungen bei Leistungen für Unterkunft und Heizung an Arbeitsuchende	145 617	155 601	-6,4	261,57
7462	an gemeinsamen Einrichtungen bei Leistungen zur Eingliederung von Arbeitsuchenden, Betreuung und Beratung	955	928	2,8	1,71
7463	an gemeinsamen Einrichtungen bei einmaligen Leistungen an Arbeitsuchende	3 106	3 516	-11,7	5,58
7464	an gemeinsamen Einrichtungen beim Arbeitslosengeld II und Sozialgeld und Leistungen für Bildung und Teilhabe	-	-	x	-
7465	an gemeinsamen Einrichtungen bei der Eingliederung von Arbeitsuchenden	-	-	x	-
7466	an gemeinsamen Einrichtungen für Bildung und Teilhabe	3 231	3 010	7,3	5,80
748	Besondere Auszahlungen	0	0	x	0,00
7481	Bußgelder	-	-	x	-
7482	Säumniszuschläge	0	0	x	0,00
7483	Auszahlungen aus der Inanspruchnahme von Gewährverträgen und Bürgschaften	-	-	x	-
7484	Fehlbelegungsabgabe	-	-	x	-
749	Weitere sonstige Auszahlungen aus laufender Verwaltungstätigkeit	8 875	10 198	-13,0	15,94
7491	Verfügungsmittel	7	7	2,9	0,01
7492	Fraktionszuwendungen	1 942	1 758	10,5	3,49
7493	Übrige weitere sonstige Auszahlungen aus laufender Verwaltungstätigkeit	6 926	8 433	-17,9	12,44
75	Zinsen und ähnliche Auszahlungen	15 137	16 679	-9,2	27,19
751	Zinsauszahlungen	10 379	10 769	-3,6	18,64
7510	an den Bund	-	-	x	-
7511	an das Land	-	-	x	-
7512	an Gemeinden und Gemeindeverbände	-	-	x	-
7513	an Zweckverbände und dgl.	-	-	x	-
7514	an gesetzliche Sozialversicherungen	-	-	x	-
7515	an verbundene Unternehmen, Sondervermögen und Beteiligungen	67	72	-7,8	0,12
7516	an öffentliche Sonderrechnungen	-	-	x	-
7517	an Kreditinstitute	10 312	10 696	-3,6	18,52
7518	an sonstigen inländischen Bereich	-	-	x	-
7519	an sonstigen ausländischen Bereich	-	-	x	-
759	Sonstige Finanzauszahlungen	4 758	5 910	-19,5	8,55
7591	Kreditbeschaffungskosten	17	34	-51,2	0,03
7592	Verzinsung von Steuernachzahlungen	1 132	2 111	-46,4	2,03
7594	Auszahlungen für Negativzinsen	80	15	434,7	0,14
7599	Sonstige Finanzauszahlungen	3 529	3 750	-5,9	6,34
78	Auszahlungen aus Investitionstätigkeit	197 385	209 880	-6,0	354,56
781	Auszahlungen für Zuwendungen für Investitionsfördermaßnahmen	11 093	11 004	0,8	19,93
7810	an Bund	-	-	x	-
7811	an Land	-	-	x	-
7812	an Gemeinden und Gemeindeverbände	-	-	x	-
7813	an Zweckverbände und dgl.	-	-	x	-
7814	an gesetzliche Sozialversicherungen	-	-	x	-
7815	an verbundene Unternehmen, Sondervermögen und Beteiligungen	5 287	5 414	-2,3	9,50
7816	an sonstige öffentliche Sonderrechnungen	-	-	x	-
7817	an private Unternehmen	5 291	5 064	4,5	9,50
7818	an übrige Bereiche	515	527	-2,4	0,92
7821	Auszahlungen für den Erwerb von Grundstücken, Gebäuden und Infrastrukturvermögen	600	1 167	-48,6	1,08

Noch 1.8.2.2 Entwicklung Auszahlungen kreisfreie Städte

Kto.- Nr.	Art der Auszahlung - Landessystematik -	01.01. - 31.12.		Verän- derung	Je Ein- wohner/-in
		2019	2018		2019
		1 000 EUR		um %	EUR
783	Auszahlungen für den Erwerb von beweglichen oder immateriellen Vermögensgegenständen	18 613	15 048	23,7	33,43
7831	von mehr als 1000 Euro ohne Umsatzsteuer	12 365	9 879	25,2	22,21
7832	von mehr als 150 Euro bis zu 1000 Euro ohne Umsatzsteuer	4 796	4 457	7,6	8,61
7833	von beweglichen Vermögensgegenständen bis 150 Euro ohne Umsatzsteuer	-	-	x	-
7834	von immateriellen Vermögensgegenständen	1 452	713	103,8	2,61
7835	Auszahlungen für die Ablösung von Dauerlasten	-	-	x	-
784	Auszahlungen für den Erwerb von Finanzanlagen	0	10	-99,7	0,00
7842	von börsennotierten Aktien	-	-	x	-
7843	von nichtbörsennotierten Aktien	-	-	x	-
7844	von sonstigen Anteilsrechten	0	10	-99,7	0,00
7845	von Investmentzertifikaten	-	-	x	-
7846	von Kapitalmarktpapieren	-	-	x	-
7847	von Geldmarktpapieren	-	-	x	-
7848	von Finanzderivaten	-	-	x	-
785	Auszahlungen für Baumaßnahmen	166 929	182 063	-8,3	299,85
7851	für Hochbaumaßnahmen	91 387	77 086	18,6	164,16
7852	für Tiefbaumaßnahmen	66 601	95 674	-30,4	119,63
7853	für sonstige Baumaßnahmen	8 941	9 302	-3,9	16,06
7891	Sonstige Investitionsauszahlungen	150	587	-74,4	0,27
79	Auszahlungen aus Finanzierungstätigkeit	56 226	44 954	25,1	101,00
7911	Auszahlungen zur Tilgung von Anleihen	-	-	x	-
792	Tilgung von Krediten für Investitionen und Investitionsfördermaßnahmen	54 226	43 131	25,7	97,40
7920	beim Bund	-	-	x	-
7921	beim Land	-	-	x	-
7922	bei Gemeinden und Gemeindeverbänden	-	-	x	-
7923	bei Zweckverbänden und dgl.	-	-	x	-
7924	bei gesetzlichen Sozialversicherungen	-	-	x	-
7925	bei verbundenen Unternehmen, Beteiligungen und Sondervermögen	-	-	x	-
7926	bei öffentlichen Sonderrechnungen	-	-	x	-
7927	bei Kreditinstituten	54 226	43 131	25,7	97,40
7928	beim sonstigen inländischen Bereich	-	-	x	-
7929	beim sonstigen ausländischen Bereich	-	-	x	-
7941	Tilgung sonstiger Wertpapiersschulden	-	-	x	-
795	Gewährung von Ausleihungen	2 000	1 823	9,7	3,59
7950	an Bund	-	-	x	-
7951	an Land	-	-	x	-
7952	an Gemeinden und Gemeindeverbände	-	-	x	-
7953	an Zweckverbände und dgl.	-	-	x	-
7954	an gesetzliche Sozialversicherungen	-	-	x	-
7955	an verbundene Unternehmen, Beteiligungen und Sondervermögen	2 000	1 823	9,7	3,59
7956	an öffentliche Sonderrechnungen	-	-	x	-
7957	an Kreditinstitute	-	-	x	-
7958	an sonstige inländische Bereiche	-	-	x	-
7959	an sonstige ausländische Bereiche	-	-	x	-

1.8.2.3 Einzahlungen kreisfreie

Kto.- Nr.	Produktklasse	Zentrale Verwaltung	Schule und Kultur	Soziales und Jugend
		1	2	3
	Art der Einzahlung - Landessystematik -	1 000 EUR		
6	Einzahlungen	105 345	41 500	334 877
60	Steuern und ähnliche Abgaben	-	-	-
601	Realsteuern	-	-	-
6011	Grundsteuer A	-	-	-
6012	Grundsteuer B	-	-	-
6013	Gewerbesteuer	-	-	-
602	Gemeindeanteile an den Gemeinschaftssteuern	-	-	-
6021	an der Einkommensteuer	-	-	-
6022	an der Umsatzsteuer	-	-	-
603	Sonstige Gemeindesteuern	-	-	-
6031	Vergnügungssteuer	-	-	-
6032	Hundesteuer	-	-	-
6033	Jagdsteuer	-	-	-
6034	Zweitwohnungssteuer	-	-	-
6035	Bettensteuer	-	-	-
6039	Sonstige örtliche Steuern	-	-	-
604	Steuerähnliche Einzahlungen	-	-	-
6042	Abgaben von Spielbanken	-	-	-
6049	Sonstige steuerähnliche Einzahlungen	-	-	-
605	Ausgleichsleistungen	-	-	-
6051	Leistungen nach dem Familienleistungsgesetz	-	-	-
6052	Leistungen des Landes aus der Umsetzung des SGB II	-	-	-
6053	Leistungen des Landes aus dem Ausgleich von Sonderlasten bei der Zusammenführung von Arbeitslosenhilfe und Sozialhilfe	-	-	-
61	Zuwendungen und allgemeine Umlagen	13 451	22 207	195 547
6111	Schlüsselzuweisungen und besondere Ergänzungszuweisungen vom Land	-	-	-
6121	Bedarfszuweisungen vom Land	-	-	-
613	Sonstige allgemeine Zuweisungen	-	-	-
6130	Sonstige allgemeine Zuweisungen vom Bund	-	-	-
6131	Sonstige allgemeine Zuweisungen vom Land	-	-	-
6132	von Gemeinden und Gemeindeverbänden	-	-	-
614	Zuweisungen und Zuschüsse für laufende Zwecke	13 451	22 207	134 557
6140	vom Bund	387	196	962
6141	vom Land	10 120	20 432	128 603
6142	von Gemeinden und Gemeindeverbänden	-	-	-
6143	von Zweckverbänden und dgl.	-	-	-
6144	von gesetzlichen Sozialversicherungen	13	11	-
6145	von verbundenen Unternehmen, Beteiligungen und Sondervermögen	2 705	153	50
6146	von sonstigen öffentlichen Sonderrechnungen	-	6	-
6147	von privaten Unternehmen	39	83	4
6148	von übrigen Bereichen	187	1 327	4 938
6182	Allgemeine Umlagen von Gemeinden	-	-	-
619	Aufgabenbezogene Leistungsbeteiligungen	-	-	60 990
6191	Leistungsbeteiligung bei Leistungen für Unterkunft und Heizung an Arbeitsuchende	-	-	60 990
6192	Leistungsbeteiligung beim Arbeitslosengeld II	-	-	-
6193	Leistungsbeteiligung bei der Eingliederung von Arbeitsuchenden	-	-	-
62	Sonstige Transfereinzahlungen	-	-	11 722
621	Ersatz von sozialen Leistungen außerhalb von Einrichtungen	-	-	6 443
6211	Kostenbeiträge und Aufwendungsersatz; Kostenersatz	-	-	2 034
6212	Übergeleitete Unterhaltsansprüche gegen bürgerlich-rechtliche Unterhaltsverpflichtete	-	-	2 534

Städte nach Produktklassen

Gesundheit und Sport	Gestaltung der Umwelt	Zentrale Finanzdienst- leistungen	Insgesamt	Produktklasse
4	5	6	1 bis 6	
1 000 EUR				Art der Einzahlung - Landessystematik -
10 374	218 169	1 126 688	1 836 953	Einzahlungen
-	-	579 317	579 317	Steuern und ähnliche Abgaben
-	-	299 514	299 514	Realsteuern
-	-	385	385	Grundsteuer A
-	-	69 072	69 072	Grundsteuer B
-	-	230 057	230 057	Gewerbsteuer
-	-	223 318	223 318	Gemeindeanteile an den Gemeinschaftssteuern
-	-	170 086	170 086	an der Einkommensteuer
-	-	53 232	53 232	an der Umsatzsteuer
-	-	7 242	7 242	Sonstige Gemeindesteuern
-	-	4 036	4 036	Vergnügungssteuer
-	-	2 571	2 571	Hundesteuer
-	-	-	-	Jagdsteuer
-	-	636	636	Zweitwohnungsteuer
-	-	-	-	Bettensteuer
-	-	-	-	Sonstige örtliche Steuern
-	-	708	708	Steuerähnliche Einzahlungen
-	-	708	708	Abgaben von Spielbanken
-	-	-	-	Sonstige steuerähnliche Einzahlungen
-	-	48 534	48 534	Ausgleichsleistungen
-	-	-	-	Leistungen nach dem Familienleistungsgesetz
-	-	20 152	20 152	Leistungen des Landes aus der Umsetzung des SGB II
-	-	-	-	Leistungen des Landes aus dem Ausgleich von Sonderlasten bei der
-	-	28 383	28 383	Zusammenführung von Arbeitslosenhilfe und Sozialhilfe
2 231	42 445	422 189	698 070	Zuwendungen und allgemeine Umlagen
-	-	315 336	315 336	Schlüsselzuweisungen und besondere Ergänzungszuweisungen vom Land
-	-	-	-	Bedarfszuweisungen vom Land
-	-	106 853	106 853	Sonstige allgemeine Zuweisungen
-	-	-	-	Sonstige allgemeine Zuweisungen vom Bund
-	-	106 853	106 853	Sonstige allgemeine Zuweisungen vom Land
-	-	-	-	von Gemeinden und Gemeindeverbänden
2 231	42 445	-	214 891	Zuweisungen und Zuschüsse für laufende Zwecke
730	337	-	2 612	vom Bund
1 117	38 815	-	199 088	vom Land
-	1 790	-	1 790	von Gemeinden und Gemeindeverbänden
-	2	-	2	von Zweckverbänden und dgl.
19	-	-	42	von gesetzlichen Sozialversicherungen
23	638	-	3 569	von verbundenen Unternehmen, Beteiligungen und Sondervermögen
-	73	-	79	von sonstigen öffentlichen Sonderrechnungen
26	321	-	473	von privaten Unternehmen
316	469	-	7 236	von übrigen Bereichen
-	-	-	-	Allgemeine Umlagen von Gemeinden
-	-	-	60 990	Aufgabenbezogene Leistungsbeteiligungen
-	-	-	-	Leistungsbeteiligung bei Leistungen für Unterkunft und Heizung
-	-	-	60 990	an Arbeitsuchende
-	-	-	-	Leistungsbeteiligung beim Arbeitslosengeld II
-	-	-	-	Leistungsbeteiligung bei der Eingliederung von Arbeitsuchenden
-	-	-	11 722	Sonstige Transfereinzahlungen
-	-	-	6 443	Ersatz von sozialen Leistungen außerhalb von Einrichtungen
-	-	-	2 034	Kostenbeiträge und Aufwendungsersatz; Kostenersatz
-	-	-	-	Übergeleitete Unterhaltsansprüche gegen bürgerlich-rechtliche
-	-	-	2 534	Unterhaltsverpflichtete

Noch 1.8.2.3 Einzahlungen kreisfreie

Kto.- Nr.	Produktklasse	Zentrale Verwaltung	Schule und Kultur	Soziales und Jugend
		1	2	3
	Art der Einzahlung - Landessystematik -	1 000 EUR		
6213	Leistungen von Sozialleistungsträgern	-	-	873
6214	Sonstige Ersatzleistungen	-	-	63
6215	Rückzahlung gewährter Hilfen (Tilgung und Zinsen von Darlehen)	-	-	939
622	Ersatz von sozialen Leistungen in Einrichtungen	-	-	5 279
6221	Kostenbeiträge und Aufwendungsersatz; Kostenersatz	-	-	2 129
6222	Übergeleitete Unterhaltsansprüche gegen bürgerlich-rechtliche Unterhaltsverpflichtete	-	-	3
6223	Leistungen von Sozialleistungsträgern	-	-	2 849
6224	Sonstige Ersatzleistungen	-	-	-
6225	Rückzahlung gewährter Hilfen (Tilgung und Zinsen von Darlehen)	-	-	299
623	Schuldendiensthilfen	-	-	-
6230	vom Bund	-	-	-
6231	vom Land	-	-	-
6232	von Gemeinden und Gemeindeverbänden	-	-	-
6233	von Zweckverbänden und dgl.	-	-	-
6234	von gesetzlichen Sozialversicherungen	-	-	-
6235	von verbundenen Unternehmen, Beteiligungen und Sondervermögen	-	-	-
6236	von sonstigen öffentlichen Sonderrechnungen	-	-	-
6237	von privaten Unternehmen	-	-	-
6238	von übrigen Bereichen	-	-	-
6291	Andere sonstige Transfereinzahlungen	-	-	-
63	Öffentlich-rechtliche Leistungsentgelte	18 241	2 823	14 135
6311	Verwaltungsgebühren	12 819	151	6
6321	Benutzungsgebühren und ähnliche Entgelte	5 422	2 672	14 129
6361	Zweckgebundene Abgaben	-	-	-
64	Privatrechtliche Leistungsentgelte, Kostenerstattungen und Kostenumlagen	42 798	6 897	109 444
6411	Einzahlungen aus Mieten und Pachten	11 567	1 450	556
6421	Einzahlungen aus dem Verkauf von Vorräten	354	141	6
6422	Einz. aus dem Verkauf von geringwertigen Vermögensgegenständen	3	4	0
6461	Sonstige privatrechtliche Leistungsentgelte	6 864	1 456	275
648	Einzahlungen aus Kostenerstattungen, Kostenumlagen	24 011	3 846	108 607
6480	vom Bund	561	77	7 441
6481	vom Land	961	79	80 744
6482	von Gemeinden und Gemeindeverbänden	337	2 789	2 448
6483	von Zweckverbänden und dgl.	0	-	-
6484	von gesetzlichen Sozialversicherungen	102	47	17 044
6485	von verbundenen Unternehmen, Sondervermögen und Beteiligungen	4 018	95	920
6486	von sonstigen öffentlichen Sonderrechnungen	179	0	-
6487	von privaten Unternehmen	205	135	8
6488	von übrigen Bereichen	17 649	622	1
65	Sonstige Einzahlungen aus laufender Verwaltungstätigkeit	10 105	212	5
6511	Konzessionsabgaben	-	-	-
6521	Erstattungen von Steuern	547	151	-
656	Besondere Einzahlungen	9 177	15	0
6561	Bußgelder	6 595	2	0
6562	Säumniszuschläge	2 582	13	-
6563	Einzahlungen aus der Inanspruchnahme von Gewährverträgen und Bürgschaften	-	-	-
6564	Fehlbelegungsabgabe	-	-	-
6591	Andere sonstige Einzahlungen aus laufender Verwaltungstätigkeit	381	47	5
66	Zinsen und ähnliche Einzahlungen	7 007	0	-
661	Zinseinzahlungen	0	-	-
6610	vom Bund	-	-	-

Städte nach Produktklassen

Gesundheit und Sport	Gestaltung der Umwelt	Zentrale Finanzdienst- leistungen	Insgesamt	Produktklasse
4	5	6	1 bis 6	
1 000 EUR				Art der Einzahlung - Landessystematik -
-	-	-	873	Leistungen von Sozialleistungsträgern
-	-	-	63	Sonstige Ersatzleistungen
-	-	-	939	Rückzahlung gewährter Hilfen (Tilgung und Zinsen von Darlehen)
-	-	-	5 279	Ersatz von sozialen Leistungen in Einrichtungen
-	-	-	2 129	Kostenbeiträge und Aufwendungsersatz; Kostenersatz
-	-	-	3	Übergeleitete Unterhaltsansprüche gegen bürgerlich-rechtliche
-	-	-	2 849	Unterhaltsverpflichtete
-	-	-	-	Leistungen von Sozialleistungsträgern
-	-	-	-	Sonstige Ersatzleistungen
-	-	-	299	Rückzahlung gewährter Hilfen (Tilgung und Zinsen von Darlehen)
-	-	-	-	Schuldendiensthilfen
-	-	-	-	vom Bund
-	-	-	-	vom Land
-	-	-	-	von Gemeinden und Gemeindeverbänden
-	-	-	-	von Zweckverbänden und dgl.
-	-	-	-	von gesetzlichen Sozialversicherungen
-	-	-	-	von verbundenen Unternehmen, Beteiligungen und Sondervermögen
-	-	-	-	von sonstigen öffentlichen Sonderrechnungen
-	-	-	-	von privaten Unternehmen
-	-	-	-	von übrigen Bereichen
-	-	-	-	Andere sonstige Transfereinzahlungen
303	45 522	-	81 025	Öffentlich-rechtliche Leistungsentgelte
286	10 932	-	24 194	Verwaltungsgebühren
17	34 590	-	56 830	Benutzungsgebühren und ähnliche Entgelte
-	-	-	-	Zweckgebundene Abgaben
4 193	11 495	42	174 869	Privatrechtliche Leistungsentgelte, Kostenerstattungen und Kostenumlagen
1 359	703	-	15 635	Einzahlungen aus Mieten und Pachten
-	89	-	589	Einzahlungen aus dem Verkauf von Vorräten
-	-	-	7	Einz. aus dem Verkauf von geringwertigen Vermögensgegenständen
1 783	820	-	11 199	Sonstige privatrechtliche Leistungsentgelte
1 051	9 882	42	147 439	Einzahlungen aus Kostenerstattungen, Kostenumlagen
-	5	-	8 085	vom Bund
1	2 975	-	84 760	vom Land
-	-	42	5 616	von Gemeinden und Gemeindeverbänden
-	-	-	0	von Zweckverbänden und dgl.
16	76	-	17 286	von gesetzlichen Sozialversicherungen
808	6 080	-	11 922	von verbundenen Unternehmen, Sondervermögen und Beteiligungen
5	35	-	220	von sonstigen öffentlichen Sonderrechnungen
37	507	-	892	von privaten Unternehmen
183	204	-	18 659	von übrigen Bereichen
1 011	27 466	50	38 849	Sonstige Einzahlungen aus laufender Verwaltungstätigkeit
-	23 655	-	23 655	Konzessionsabgaben
1 010	3 753	-	5 461	Erstattungen von Steuern
-	41	20	9 254	Besondere Einzahlungen
-	21	-	6 618	Bußgelder
-	20	20	2 635	Säumniszuschläge
-	-	-	-	Einzahlungen aus der Inanspruchnahme von Gewährverträgen und
-	-	-	-	Bürgschaften
-	-	-	-	Fehlbelegungsabgabe
0	17	29	479	Andere sonstige Einzahlungen aus laufender Verwaltungstätigkeit
268	31 917	3 592	42 784	Zinsen und ähnliche Einzahlungen
-	129	76	205	Zinseinzahlungen
-	-	-	-	vom Bund

Noch 1.8.2.3 Einzahlungen kreisfreie

Kto.- Nr.	Produktklasse	Zentrale Verwaltung	Schule und Kultur	Soziales und Jugend
		1	2	3
	Art der Einzahlung - Landessystematik -	1 000 EUR		
6611	vom Land	-	-	-
6612	von Gemeinden und Gemeindeverbänden	-	-	-
6613	von Zweckverbänden und dgl.	-	-	-
6614	von gesetzlichen Sozialversicherungen	-	-	-
6615	von verbundenen Unternehmen, Beteiligungen und Sondervermögen	-	-	-
6616	von öffentlichen Sonderrechnungen	-	-	-
6617	von Kreditinstituten	0	-	-
6618	vom sonstigen inländischen Bereich	-	-	-
6619	vom sonstigen ausländischen Bereich	-	-	-
6651	Einzahlungen von Gewinnanteilen aus verbundenen Unternehmen und Beteiligungen	7 000	-	-
6691	Sonstige Finanzeinzahlungen	7	0	-
68	Einzahlungen aus Investitionstätigkeit	13 742	9 360	3 943
681	Einzahlungen aus Zuwendungen für Investitionen und Investitionsfördermaßnahmen	9 576	9 029	3 927
6810	vom Bund	-	-	7
6811	vom Land	9 503	8 947	3 875
6812	von Gemeinden und Gemeindeverbänden	-	-	-
6813	von Zweckverbänden und dgl.	-	-	-
6814	von gesetzlichen Sozialversicherungen	-	-	-
6815	von verbundenen Unternehmen, Sondervermögen und Beteiligungen	-	3	35
6816	von sonstigen öffentlichen Sonderrechnungen	-	-	-
6817	von privaten Unternehmen	70	55	-
6818	von übrigen Bereichen	3	25	9
6821	Einzahlungen aus der Veräußerung von Grundstücken, Gebäuden und Infrastrukturvermögen	4 099	-	-
683	Einzahlungen aus der Veräußerung von beweglichen oder immateriellen Vermögensgegenständen	65	302	16
6831	von mehr als 1000 Euro ohne Umsatzsteuer	64	302	-
6832	von mehr als 150 bis 1000 Euro ohne Umsatzsteuer	0	-	-
6833	von beweglichen Vermögensgegenständen bis 150 Euro ohne Umsatzsteuer	-	-	16
6834	von immateriellen Vermögensgegenständen	-	-	-
684	Einzahlungen aus der Veräußerung von Finanzanlagen	-	-	-
6842	von börsennotierten Aktien	-	-	-
6843	von nichtbörsennotierten Aktien	-	-	-
6844	von sonstigen Anteilsrechten und Kapitaleinlagen Dritter	-	-	-
6845	von Investmentzertifikaten	-	-	-
6846	von Kapitalmarktpapieren	-	-	-
6847	von Geldmarktpapieren	-	-	-
6848	von Finanzderivaten	-	-	-
6849	Sonstige Finanzanlagen	-	-	-
6851	Einzahlungen für Baumaßnahmen	-	-	-
6881	Einzahlungen aus Beiträgen und ähnlichen Entgelten	0	-	-
6891	Sonstige Investitionseinzahlungen	3	29	-
69	Einzahlungen aus Finanzierungstätigkeit	-	-	82
6911	Einzahlungen aus der Ausgabe von Anleihen	-	-	-
692	Kreditaufnahmen für Investitionen und Investitionsfördermaßnahmen	-	-	-
6920	beim Bund	-	-	-
6921	beim Land	-	-	-
6922	bei Gemeinden und Gemeindeverbänden	-	-	-
6923	bei Zweckverbänden und dgl.	-	-	-
6924	bei gesetzlichen Sozialversicherungen	-	-	-

Städte nach Produktklassen

Gesundheit und Sport	Gestaltung der Umwelt	Zentrale Finanzdienst- leistungen	Insgesamt	Produktklasse
4	5	6	1 bis 6	
1 000 EUR				Art der Einzahlung - Landessystematik -
-	-	-	-	vom Land
-	-	-	-	von Gemeinden und Gemeindeverbänden
-	-	-	-	von Zweckverbänden und dgl.
-	-	-	-	von gesetzlichen Sozialversicherungen
-	129	76	204	von verbundenen Unternehmen, Beteiligungen und Sondervermögen
-	-	-	-	von öffentlichen Sonderrechnungen
-	-	-	0	von Kreditinstituten
-	-	0	0	vom sonstigen inländischen Bereich
-	-	-	-	vom sonstigen ausländischen Bereich
				Einzahlungen von Gewinnanteilen aus verbundenen Unternehmen und Beteiligungen
266	28 680	-	35 946	Sonstige Finanzeinzahlungen
2	3 108	3 516	6 633	Einzahlungen aus Investitionstätigkeit
2 370	59 323	36 314	125 051	Einzahlungen aus Zuwendungen für Investitionen und Investitionsfördermaßnahmen
2 363	51 878	36 314	113 088	vom Bund
-	274	-	281	vom Land
2 249	47 379	36 314	108 267	von Gemeinden und Gemeindeverbänden
-	-	-	-	von Zweckverbänden und dgl.
-	-	-	-	von gesetzlichen Sozialversicherungen
-	176	-	214	von verbundenen Unternehmen, Sondervermögen und Beteiligungen
-	3 987	-	3 987	von sonstigen öffentlichen Sonderrechnungen
15	61	-	201	von privaten Unternehmen
99	1	-	138	von übrigen Bereichen
				Einzahlungen aus der Veräußerung von Grundstücken, Gebäuden und Infrastrukturvermögen
3	4 401	-	8 504	Einzahlungen aus der Veräußerung von beweglichen oder immateriellen Vermögensgegenständen
2	39	-	424	von mehr als 1000 Euro ohne Umsatzsteuer
-	38	-	405	von mehr als 150 bis 1000 Euro ohne Umsatzsteuer
2	1	-	3	von beweglichen Vermögensgegenständen bis 150 Euro ohne Umsatzsteuer
-	-	-	16	von immateriellen Vermögensgegenständen
-	-	-	-	Einzahlungen aus der Veräußerung von Finanzanlagen
-	-	-	-	von börsennotierten Aktien
-	-	-	-	von nichtbörsennotierten Aktien
-	-	-	-	von sonstigen Anteilsrechten und Kapitaleinlagen Dritter
-	-	-	-	von Investmentzertifikaten
-	-	-	-	von Kapitalmarktpapieren
-	-	-	-	von Geldmarktpapieren
-	-	-	-	von Finanzderivaten
-	-	-	-	Sonstige Finanzanlagen
-	690	-	690	Einzahlungen für Baumaßnahmen
-	2 314	-	2 314	Einzahlungen aus Beiträgen und ähnlichen Entgelten
1	0	-	32	Sonstige Investitionseinzahlungen
-	-	85 185	85 266	Einzahlungen aus Finanzierungstätigkeit
-	-	-	-	Einzahlungen aus der Ausgabe von Anleihen
-	-	81 924	81 924	Kreditaufnahmen für Investitionen und Investitionsfördermaßnahmen
-	-	-	-	beim Bund
-	-	-	-	beim Land
-	-	-	-	bei Gemeinden und Gemeindeverbänden
-	-	-	-	bei Zweckverbänden und dgl.
-	-	-	-	bei gesetzlichen Sozialversicherungen

Noch 1.8.2.3 Einzahlungen kreisfreie

Kto.- Nr.	Produktklasse	Zentrale Verwaltung	Schule und Kultur	Soziales und Jugend
		1	2	3
	Art der Einzahlung - Landessystematik -		1 000 EUR	
6925	bei verbundenen Unternehmen, Beteiligungen und Sondervermögen	-	-	-
6926	bei öffentlichen Sonderrechnungen	-	-	-
6927	bei Kreditinstituten	-	-	-
6928	beim sonstigen inländischen Bereich	-	-	-
6929	beim sonstigen ausländischen Bereich	-	-	-
6941	Sonstige Wertpapiersschulden	-	-	-
695	Rückflüsse von Ausleihungen	-	-	82
6950	an Bund	-	-	-
6951	an Land	-	-	-
6952	an Gemeinden und Gemeindeverbände	-	-	-
6953	an Zweckverbänden und dgl.	-	-	-
6954	an gesetzliche Sozialversicherungen	-	-	-
6955	an verbundenen Unternehmen, Beteiligungen und Sondervermögen	-	-	82
6956	an öffentlichen Sonderrechnungen	-	-	-
6957	an Kreditinstitute	-	-	-
6958	an sonstige inländische Bereiche	-	-	-
6959	an sonstige ausländische Bereiche	-	-	-

Städte nach Produktklassen

Gesundheit und Sport	Gestaltung der Umwelt	Zentrale Finanzdienst- leistungen	Insgesamt	Produktklasse
4	5	6	1 bis 6	
1 000 EUR				Art der Einzahlung - Landessystematik -
-	-	-	-	bei verbundenen Unternehmen, Beteiligungen und Sondervermögen
-	-	-	-	bei öffentlichen Sonderrechnungen
-	-	81 924	81 924	bei Kreditinstituten
-	-	-	-	beim sonstigen inländischen Bereich
-	-	-	-	beim sonstigen ausländischen Bereich
-	-	-	-	Sonstige Wertpapierschulden
-	-	3 261	3 342	Rückflüsse von Ausleihungen
-	-	-	-	an Bund
-	-	-	-	an Land
-	-	-	-	an Gemeinden und Gemeindeverbände
-	-	-	-	an Zweckverbänden und dgl.
-	-	-	-	an gesetzliche Sozialversicherungen
-	-	3 109	3 190	an verbundenen Unternehmen, Beteiligungen und Sondervermögen
-	-	-	-	an öffentlichen Sonderrechnungen
-	-	-	-	an Kreditinstitute
-	-	152	152	an sonstige inländische Bereiche
-	-	-	-	an sonstige ausländische Bereiche

1.8.2.4 Auszahlungen kreisfreie

Kto.- Nr.	Produktklasse	Zentrale Verwaltung	Schule und Kultur	Soziales und Jugend
		1	2	3
	Art der Auszahlung - Landessystematik -		1 000 EUR	
7	Auszahlungen	295 498	279 161	768 560
70	Personalauszahlungen	172 611	41 599	83 307
701	Dienstauszahlungen und dgl.	127 604	34 072	66 621
7011	an Beamte	42 622	409	2 461
7012	an Arbeitnehmer	84 889	30 589	64 062
7019	an sonstige Beschäftigte	93	3 073	99
702	Beiträge zu Versorgungskassen	26 411	1 432	3 760
7021	für Beamte	22 860	216	1 205
7022	für Arbeitnehmer	3 551	1 215	2 554
7029	für sonstige Beschäftigte	-	-	-
703	Beiträge zur gesetzlichen Sozialversicherung aus Dienstauszahlungen und dgl.	16 921	6 042	12 699
7031	für Beamte	-	-	-
7032	für Arbeitnehmer	16 815	5 966	12 699
7039	für sonstige Beschäftigte	106	76	0
7041	Beihilfen, Unterstützungsleistungen für Beschäftigte	1 675	54	227
71	Versorgungsauszahlungen	30	-	34
711	Versorgungsauszahlungen	30	-	34
7111	an Beamte	30	-	29
7112	an Arbeitnehmer	-	-	5
7119	an sonstige Beschäftigte	-	-	-
713	Beiträge zur gesetzlichen Sozialversicherung aus Versorgungsauszahlungen	-	-	-
7131	an Beamte	-	-	-
7132	an Arbeitnehmer	-	-	-
7139	an sonstige Beschäftigte	-	-	-
7141	Beihilfen, Unterstützungsleistungen für Versorgungsempfänger	-	-	-
72	Auszahlungen für Sach- und Dienstleistungen	38 168	43 597	7 007
7211	Unterhaltung der Grundstücke und baulichen Anlagen	15 585	13 859	596
7221	Unterhaltung des sonstigen unbeweglichen Vermögens	706	296	837
723	Auszahlungen für Mieten und Pachten	1 473	1 539	2 014
7231	Auszahlungen für Mieten und Pachten	979	1 524	1 949
7232	Auszahlungen für Leasing	494	14	64
7241	Bewirtschaftung der Grundstücke und baulichen Anlagen	9 921	17 915	2 211
725	Unterhaltung des beweglichen Vermögens	2 639	1 949	333
7251	Haltung von Fahrzeugen	1 208	60	44
7252	Erwerb geringwertiger Vermögensgegenstände	334	901	107
7255	Unterhaltung des sonstigen beweglichen Vermögens	1 097	989	182
7261	Besondere zahlungswirksame Aufwendungen für Beschäftigte	2 951	50	244
7271	Besondere Verwaltungs- und Betriebsauszahlungen	1 019	6 986	477
7281	Auszahlungen für den Erwerb von Vorräten	1 970	167	98
7291	Auszahlungen für sonstige Dienstleistungen	1 905	835	197
73	Transferauszahlungen	2 715	91 074	472 207
731	Zuwendungen für laufende Zwecke	1 972	91 074	267 261
7310	an den Bund	-	-	-
7311	an das Land	16	-	178
7312	an Gemeinden und Gemeindeverbände	-	-	-
7313	an Zweckverbände und dgl.	-	-	-
7314	an gesetzliche Sozialversicherungen	-	-	-
7315	an verbundene Unternehmen, Sondervermögen und Beteiligungen	1 062	84 578	62 031
7316	an sonstige öffentliche Sonderrechnungen	-	173	-
7317	an private Unternehmen	7	438	532
7318	an übrige Bereiche	887	5 885	204 520
732	Schuldendiensthilfen	743	-	-

Städte nach Produktklassen

Gesundheit und Sport	Gestaltung der Umwelt	Zentrale Finanzdienst- leistungen	Insgesamt	Produktklasse
4	5	6	1 bis 6	
1 000 EUR				Art der Auszahlung - Landessystematik -
56 708	346 133	87 995	1 834 055	Auszahlungen
16 359	67 598	-	381 474	Personalauszahlungen
13 165	53 713	-	295 175	Dienstauszahlungen und dgl.
322	3 900	-	49 713	an Beamte
12 837	49 767	-	242 144	an Arbeitnehmer
6	47	-	3 318	an sonstige Beschäftigte
689	4 031	-	36 323	Beiträge zu Versorgungskassen
178	2 039	-	26 499	für Beamte
511	1 992	-	9 824	für Arbeitnehmer
-	-	-	-	für sonstige Beschäftigte
2 474	9 659	-	47 794	Beiträge zur gesetzlichen Sozialversicherung aus Dienstauszahlungen und dgl.
-	-	-	-	für Beamte
2 474	9 648	-	47 601	für Arbeitnehmer
0	11	-	193	für sonstige Beschäftigte
31	194	-	2 182	Beihilfen, Unterstützungsleistungen für Beschäftigte
-	54	-	117	Versorgungsauszahlungen
-	54	-	117	Versorgungsauszahlungen
-	54	-	112	an Beamte
-	-	-	5	an Arbeitnehmer
-	-	-	-	an sonstige Beschäftigte
-	-	-	-	Beiträge zur gesetzlichen Sozialversicherung aus Versorgungsauszahlungen
-	-	-	-	an Beamte
-	-	-	-	an Arbeitnehmer
-	-	-	-	an sonstige Beschäftigte
-	-	-	-	Beihilfen, Unterstützungsleistungen für Versorgungsempfänger
9 825	53 011	-	151 608	Auszahlungen für Sach- und Dienstleistungen
2 130	1 407	-	33 578	Unterhaltung der Grundstücke und baulichen Anlagen
2 687	24 214	-	28 740	Unterhaltung des sonstigen unbeweglichen Vermögens
392	1 434	-	6 852	Auszahlungen für Mieten und Pachten
346	1 269	-	6 068	Auszahlungen für Mieten und Pachten
47	165	-	784	Auszahlungen für Leasing
3 698	18 268	-	52 014	Bewirtschaftung der Grundstücke und baulichen Anlagen
260	817	-	5 998	Unterhaltung des beweglichen Vermögens
76	531	-	1 919	Haltung von Fahrzeugen
48	71	-	1 461	Erwerb geringwertiger Vermögensgegenstände
136	215	-	2 618	Unterhaltung des sonstigen beweglichen Vermögens
57	191	-	3 492	Besondere zahlungswirksame Aufwendungen für Beschäftigte
95	4 941	-	13 517	Besondere Verwaltungs- und Betriebsauszahlungen
224	109	-	2 568	Auszahlungen für den Erwerb von Vorräten
283	1 629	-	4 849	Auszahlungen für sonstige Dienstleistungen
9 843	83 221	16 382	675 442	Transferauszahlungen
9 843	83 221	-	453 371	Zuwendungen für laufende Zwecke
2	0	-	2	an den Bund
6	41	-	242	an das Land
-	-	-	-	an Gemeinden und Gemeindeverbände
-	680	-	680	an Zweckverbände und dgl.
-	-	-	-	an gesetzliche Sozialversicherungen
5 128	74 378	-	227 177	an verbundene Unternehmen, Sondervermögen und Beteiligungen
-	1 392	-	1 565	an sonstige öffentliche Sonderrechnungen
-	2 547	-	3 523	an private Unternehmen
4 706	4 183	-	220 181	an übrige Bereiche
-	-	-	743	Schuldendiensthilfen

Noch 1.8.2.4 Auszahlungen kreisfreie

Kto.- Nr.	Produktklasse	Zentrale Verwaltung	Schule und Kultur	Soziales und Jugend
		1	2	3
	Art der Auszahlung - Landessystematik -	1 000 EUR		
7320	an den Bund	-	-	-
7321	an das Land	-	-	-
7322	an Gemeinden und Gemeindeverbände	743	-	-
7323	an Zweckverbände und dgl.	-	-	-
7324	an gesetzliche Sozialversicherungen	-	-	-
7325	an verbundene Unternehmen, Sondervermögen und Beteiligungen	-	-	-
7326	an sonstige öffentliche Sonderrechnungen	-	-	-
7327	an private Unternehmen	-	-	-
7328	an übrige Bereiche	-	-	-
733	Sozialtransferauszahlungen	-	-	204 946
7331	Soziale Leistungen an natürliche Personen außerhalb von Einrichtungen	-	-	66 858
7332	Soziale Leistungen an natürliche Personen in Einrichtungen	-	-	85 322
7333	Leistungen für Unterkunft und Heizung an Arbeitsuchende	-	-	62
7334	Leistungen zur Eingliederung von Arbeitsuchenden, Betreuung und Beratung	-	-	1 000
7335	Einmalige Leistungen an Arbeitsuchende	-	-	-
7336	Arbeitslosengeld II und Sozialgeld	-	-	-
7337	Leistungen zur Eingliederung von Arbeitsuchenden	-	-	-
7338	Mehraufwandsentschädigung an erwerbsfähige Hilfsbedürftige	-	-	4
7339	Sonstige soziale Leistungen	-	-	51 700
734	Steuerbeteiligungen	-	-	-
7341	Gewerbesteuerumlage	-	-	-
7342	Finanzierungsbeteiligung Fonds Deutsche Einheit	-	-	-
735	Allgemeine Zuweisungen	-	-	-
7351	an das Land	-	-	-
7352	an Gemeinden und Gemeindeverbände	-	-	-
7353	an Zweckverbände und dgl.	-	-	-
7354	Allgemeine Zuweisungen an gesetzliche Sozialversicherungen	-	-	-
737	Allgemeine Umlagen	-	-	-
7371	an das Land	-	-	-
7372	an Landkreise	-	-	-
7373	an Zweckverbände und dgl.	-	-	-
7374	an Verbandsgemeinden	-	-	-
7375	Sonstige Allgemeine Umlagen an Gemeinden und Gemeindeverbände	-	-	-
7391	Sonstige Transferauszahlungen	-	-	-
74	Sonstige Auszahlungen aus laufender Verwaltungstätigkeit	57 092	33 364	194 534
7411	Sonstige Personal- und Versorgungsauszahlungen	348	103	164
742	Auszahlungen für die Inanspruchnahme von Rechten und Diensten	2 937	8 461	95
7421	Auszahlungen für ehrenamtliche und sonstige Tätigkeit	1 480	0	5
7429	Sonst. Auszahlungen für die Inanspruchnahme von Rechten und Diensten	1 457	8 460	90
7431	Geschäftsauszahlungen	9 306	1 511	1 133
7441	Steuern, Versicherungen, Schadensfälle	4 366	3 388	174
745	Erstattungen für die Auszahlungen von Dritten aus laufender Verwaltungstätigkeit	36 373	19 252	38 790
7450	an den Bund	455	0	-
7451	an das Land	196	22	1 540
7452	an Gemeinden und Gemeindeverbände	19	406	980
7453	an Zweckverbände und dgl.	-	-	-
7454	an gesetzliche Sozialversicherungen	-	-	15 892
7455	an verbundene Unternehmen, Sondervermögen und Beteiligungen	19 447	18 776	15 563
7456	an sonstige öffentliche Sonderrechnungen	-	-	-
7457	an private Unternehmen	173	13	173
7458	an übrige Bereiche	16 084	34	4 642

Städte nach Produktklassen

Gesundheit und Sport	Gestaltung der Umwelt	Zentrale Finanzdienst- leistungen	Insgesamt	Produktklasse
4	5	6	1 bis 6	
1 000 EUR				Art der Auszahlung - Landessystematik -
-	-	-	-	an den Bund
-	-	-	-	an das Land
-	-	-	743	an Gemeinden und Gemeindeverbände
-	-	-	-	an Zweckverbände und dgl.
-	-	-	-	an gesetzliche Sozialversicherungen
-	-	-	-	an verbundene Unternehmen, Sondervermögen und Beteiligungen
-	-	-	-	an sonstige öffentliche Sonderrechnungen
-	-	-	-	an private Unternehmen
-	-	-	-	an übrige Bereiche
-	-	-	204 946	Sozialtransferauszahlungen
-	-	-	66 858	Soziale Leistungen an natürliche Personen außerhalb von Einrichtungen
-	-	-	85 322	Soziale Leistungen an natürliche Personen in Einrichtungen
-	-	-	62	Leistungen für Unterkunft und Heizung an Arbeitsuchende
-	-	-	-	Leistungen zur Eingliederung von Arbeitsuchenden, Betreuung und
-	-	-	1 000	Beratung
-	-	-	-	Einmalige Leistungen an Arbeitsuchende
-	-	-	-	Arbeitslosengeld II und Sozialgeld
-	-	-	-	Leistungen zur Eingliederung von Arbeitsuchenden
-	-	-	4	Mehraufwandsentschädigung an erwerbsfähige Hilfsbedürftige
-	-	-	51 700	Sonstige soziale Leistungen
-	-	16 382	16 382	Steuerbeteiligungen
-	-	16 382	16 382	Gewerbesteuerumlage
-	-	-	-	Finanzierungsbeteiligung Fonds Deutsche Einheit
-	-	-	-	Allgemeine Zuweisungen
-	-	-	-	an das Land
-	-	-	-	an Gemeinden und Gemeindeverbände
-	-	-	-	an Zweckverbände und dgl.
-	-	-	-	Allgemeine Zuweisungen an gesetzliche Sozialversicherungen
-	-	-	-	Allgemeine Umlagen
-	-	-	-	an das Land
-	-	-	-	an Landkreise
-	-	-	-	an Zweckverbände und dgl.
-	-	-	-	an Verbandsgemeinden
-	-	-	-	Sonstige Allgemeine Umlagen an Gemeinden und Gemeindeverbände
-	-	-	-	Sonstige Transferauszahlungen
7 999	62 840	838	356 666	Sonstige Auszahlungen aus laufender Verwaltungstätigkeit
49	139	-	802	Sonstige Personal- und Versorgungsauszahlungen
38	416	-	11 947	Auszahlungen für die Inanspruchnahme von Rechten und Diensten
-	8	-	1 493	Auszahlungen für ehrenamtliche und sonstige Tätigkeit
38	408	-	10 454	Sonst. Auszahlungen für die Inanspruchnahme von Rechten und Diensten
254	5 666	-	17 869	Geschäftsauszahlungen
3 432	2 649	838	14 848	Steuern, Versicherungen, Schadensfälle
4 170	50 830	-	149 415	Erstattungen für die Auszahlungen von Dritten aus laufender
-	-	-	455	Verwaltungstätigkeit
2	6	-	1 766	an den Bund
-	-	-	1 405	an das Land
-	-	-	-	an Gemeinden und Gemeindeverbände
-	-	-	-	an Zweckverbände und dgl.
-	-	-	15 892	an gesetzliche Sozialversicherungen
4 055	50 467	-	108 308	an verbundene Unternehmen, Sondervermögen und Beteiligungen
-	2	-	2	an sonstige öffentliche Sonderrechnungen
10	350	-	719	an private Unternehmen
103	5	-	20 868	an übrige Bereiche

Noch 1.8.2.4 Auszahlungen kreisfreie

Kto.- Nr.	Produktklasse	Zentrale Verwaltung	Schule und Kultur	Soziales und Jugend
		1	2	3
	Art der Auszahlung - Landessystematik -	1 000 EUR		
746	Aufgabenbezogene Leistungsbeteiligungen	-	-	152 908
7461	an gemeinsamen Einrichtungen bei Leistungen für Unterkunft und Heizung an Arbeitsuchende	-	-	145 617
7462	an gemeinsamen Einrichtungen bei Leistungen zur Eingliederung von Arbeitsuchenden, Betreuung und Beratung	-	-	955
7463	an gemeinsamen Einrichtungen bei einmaligen Leistungen an Arbeitsuchende	-	-	3 106
7464	an gemeinsamen Einrichtungen beim Arbeitslosengeld II und Sozialgeld und Leistungen für Bildung und Teilhabe	-	-	-
7465	an gemeinsamen Einrichtungen bei der Eingliederung von Arbeitsuchenden	-	-	-
7466	an gemeinsamen Einrichtungen für Bildung und Teilhabe	-	-	3 231
748	Besondere Auszahlungen	0	-	-
7481	Bußgelder	-	-	-
7482	Säumniszuschläge	0	-	-
7483	Auszahlungen aus der Inanspruchnahme von Gewährverträgen und Bürgschaften	-	-	-
7484	Fehlbelegungsabgabe	-	-	-
749	Weitere sonstige Auszahlungen aus laufender Verwaltungstätigkeit	3 761	649	1 270
7491	Verfügun gsmittel	7	-	-
7492	Fraktionszuwendungen	1 942	-	-
7493	Übrige weitere sonstige Auszahlungen aus laufender Verwaltungstätigkeit	1 812	649	1 270
75	Zinsen und ähnliche Auszahlungen	3 091	0	1
751	Zinsauszahlungen	-	-	-
7510	an den Bund	-	-	-
7511	an das Land	-	-	-
7512	an Gemeinden und Gemeindeverbände	-	-	-
7513	an Zweckverbände und dgl.	-	-	-
7514	an gesetzliche Sozialversicherungen	-	-	-
7515	an verbundene Unternehmen, Sondervermögen und Beteiligungen	-	-	-
7516	an öffentliche Sonderrechnungen	-	-	-
7517	an Kreditinstitute	-	-	-
7518	an sonstigen inländischen Bereich	-	-	-
7519	an sonstigen ausländischen Bereich	-	-	-
759	Sonstige Finanzauszahlungen	3 091	0	1
7591	Kreditbeschaffungskosten	-	-	-
7592	Verzinsung von Steuernachzahlungen	0	0	-
7594	Auszahlungen für Negativzinsen	-	-	-
7599	Sonstige Finanzauszahlungen	3 091	0	1
78	Auszahlungen aus Investitionstätigkeit	21 793	69 526	11 469
781	Auszahlungen für Zuwendungen für Investitionsfördermaßnahmen	135	2 689	3 954
7810	an Bund	-	-	-
7811	an Land	-	-	-
7812	an Gemeinden und Gemeindeverbände	-	-	-
7813	an Zweckverbände und dgl.	-	-	-
7814	an gesetzliche Sozialversicherungen	-	-	-
7815	an verbundene Unternehmen, Sondervermögen und Beteiligungen	-	443	3 685
7816	an sonstige öffentliche Sonderrechnungen	-	-	-
7817	an private Unternehmen	135	2 211	-
7818	an übrige Bereiche	-	35	269
7821	Auszahlungen für den Erwerb von Grundstücken, Gebäuden und Infrastrukturvermögen	186	344	-

Städte nach Produktklassen

Gesundheit und Sport	Gestaltung der Umwelt	Zentrale Finanzdienst- leistungen	Insgesamt	Produktklasse
4	5	6	1 bis 6	
1 000 EUR				Art der Auszahlung - Landessystematik -
-	-	-	152 908	Aufgabenbezogene Leistungsbeteiligungen
-	-	-	145 617	an gemeinsamen Einrichtungen bei Leistungen für Unterkunft und Heizung an Arbeitsuchende
-	-	-	955	an gemeinsamen Einrichtungen bei Leistungen zur Eingliederung von Arbeitsuchenden, Betreuung und Beratung
-	-	-	3 106	an gemeinsamen Einrichtungen bei einmaligen Leistungen an Arbeitsuchende
-	-	-	-	an gemeinsamen Einrichtungen beim Arbeitslosengeld II und Sozialgeld und Leistungen für Bildung und Teilhabe
-	-	-	-	an gemeinsamen Einrichtungen bei der Eingliederung von Arbeitsuchenden
-	-	-	3 231	an gemeinsamen Einrichtungen für Bildung und Teilhabe
-	0	-	0	Besondere Auszahlungen
-	-	-	-	Bußgelder
-	0	-	0	Säumniszuschläge
-	-	-	-	Auszahlungen aus der Inanspruchnahme von Gewährverträgen und Bürgschaften
-	-	-	-	Fehlbelegungsabgabe
55	3 140	-	8 875	Weitere sonstige Auszahlungen aus laufender Verwaltungstätigkeit
-	-	-	7	Verfügmngsmittel
-	-	-	1 942	Fraktionszuwendungen
55	3 140	-	6 926	Übrige weitere sonstige Auszahlungen aus laufender Verwaltungstätigkeit
1	438	11 605	15 137	Zinsen und ähnliche Auszahlungen
-	-	10 379	10 379	Zinsauszahlungen
-	-	-	-	an den Bund
-	-	-	-	an das Land
-	-	-	-	an Gemeinden und Gemeindeverbände
-	-	-	-	an Zweckverbände und dgl.
-	-	-	-	an gesetzliche Sozialversicherungen
-	-	67	67	an verbundene Unternehmen, Sondervermögen und Beteiligungen
-	-	-	-	an öffentliche Sonderrechnungen
-	-	10 312	10 312	an Kreditinstitute
-	-	-	-	an sonstigen inländischen Bereich
-	-	-	-	an sonstigen ausländischen Bereich
1	438	1 226	4 758	Sonstige Finanzauszahlungen
-	-	17	17	Kreditbeschaffungskosten
1	0	1 131	1 132	Verzinsung von Steuernachzahlungen
-	2	78	80	Auszahlungen für Negativzinsen
1	436	-	3 529	Sonstige Finanzauszahlungen
12 680	78 972	2 945	197 385	Auszahlungen aus Investitionstätigkeit
210	1 159	2 945	11 093	Auszahlungen für Zuwendungen für Investitionsfördermaßnahmen
-	-	-	-	an Bund
-	-	-	-	an Land
-	-	-	-	an Gemeinden und Gemeindeverbände
-	-	-	-	an Zweckverbände und dgl.
-	-	-	-	an gesetzliche Sozialversicherungen
-	1 159	-	5 287	an verbundene Unternehmen, Sondervermögen und Beteiligungen
-	-	-	-	an sonstige öffentliche Sonderrechnungen
-	-	2 945	5 291	an private Unternehmen
210	-	-	515	an übrige Bereiche
16	53	-	600	Auszahlungen für den Erwerb von Grundstücken, Gebäuden und Infrastrukturvermögen

Noch 1.8.2.4 Auszahlungen kreisfreie

Kto.- Nr.	Produktklasse	Zentrale Verwaltung	Schule und Kultur	Soziales und Jugend
		1	2	3
	Art der Auszahlung - Landessystematik -		1 000 EUR	
783	Auszahlungen für den Erwerb von beweglichen oder immateriellen Vermögensgegenständen	10 824	3 879	478
7831	von mehr als 1000 Euro ohne Umsatzsteuer	7 262	1 823	109
7832	von mehr als 150 Euro bis zu 1000 Euro ohne Umsatzsteuer	2 549	1 616	370
7833	von beweglichen Vermögensgegenständen bis 150 Euro ohne Umsatzsteuer	-	-	-
7834	von immateriellen Vermögensgegenständen	1 013	440	-
7835	Auszahlungen für die Ablösung von Dauerlasten	-	-	-
784	Auszahlungen für den Erwerb von Finanzanlagen	-	-	-
7842	von börsennotierten Aktien	-	-	-
7843	von nichtbörsennotierten Aktien	-	-	-
7844	von sonstigen Anteilsrechten	-	-	-
7845	von Investmentzertifikaten	-	-	-
7846	von Kapitalmarktpapieren	-	-	-
7847	von Geldmarktpapieren	-	-	-
7848	von Finanzderivaten	-	-	-
785	Auszahlungen für Baumaßnahmen	10 643	62 594	7 005
7851	für Hochbaumaßnahmen	7 581	61 259	6 831
7852	für Tiefbaumaßnahmen	31	49	174
7853	für sonstige Baumaßnahmen	3 030	1 286	-
7891	Sonstige Investitionsauszahlungen	5	19	32
79	Auszahlungen aus Finanzierungstätigkeit	-	-	-
7911	Auszahlungen zur Tilgung von Anleihen	-	-	-
792	Tilgung von Krediten für Investitionen und Investitionsfördermaßnahmen	-	-	-
7920	beim Bund	-	-	-
7921	beim Land	-	-	-
7922	bei Gemeinden und Gemeindeverbänden	-	-	-
7923	bei Zweckverbänden und dgl.	-	-	-
7924	bei gesetzlichen Sozialversicherungen	-	-	-
7925	bei verbundenen Unternehmen, Beteiligungen und Sondervermögen	-	-	-
7926	bei öffentlichen Sonderrechnungen	-	-	-
7927	bei Kreditinstituten	-	-	-
7928	beim sonstigen inländischen Bereich	-	-	-
7929	beim sonstigen ausländischen Bereich	-	-	-
7941	Tilgung sonstiger Wertpapiersschulden	-	-	-
795	Gewährung von Ausleihungen	-	-	-
7950	an Bund	-	-	-
7951	an Land	-	-	-
7952	an Gemeinden und Gemeindeverbände	-	-	-
7953	an Zweckverbände und dgl.	-	-	-
7954	an gesetzliche Sozialversicherungen	-	-	-
7955	an verbundene Unternehmen, Beteiligungen und Sondervermögen	-	-	-
7956	an öffentliche Sonderrechnungen	-	-	-
7957	an Kreditinstitute	-	-	-
7958	an sonstige inländische Bereiche	-	-	-
7959	an sonstige ausländische Bereiche	-	-	-

Städte nach Produktklassen

Gesundheit und Sport	Gestaltung der Umwelt	Zentrale Finanzdienst- leistungen	Insgesamt	Produktklasse
4	5	6	1 bis 6	
1 000 EUR				Art der Auszahlung - Landessystematik -
885	2 547	-	18 613	Auszahlungen für den Erwerb von beweglichen oder immateriellen Vermögensgegenständen
822	2 349	-	12 365	von mehr als 1000 Euro ohne Umsatzsteuer
62	198	-	4 796	von mehr als 150 Euro bis zu 1000 Euro ohne Umsatzsteuer
-	-	-	-	von beweglichen Vermögensgegenständen bis 150 Euro ohne Umsatzsteuer
-	-	-	1 452	von immateriellen Vermögensgegenständen
-	-	-	-	Auszahlungen für die Ablösung von Dauerlasten
-	0	-	0	Auszahlungen für den Erwerb von Finanzanlagen
-	-	-	-	von börsennotierten Aktien
-	-	-	-	von nichtbörsennotierten Aktien
-	0	-	0	von sonstigen Anteilsrechten
-	-	-	-	von Investmentzertifikaten
-	-	-	-	von Kapitalmarktpapieren
-	-	-	-	von Geldmarktpapieren
-	-	-	-	von Finanzderivaten
11 569	75 118	-	166 929	Auszahlungen für Baumaßnahmen
11 273	4 442	-	91 387	für Hochbaumaßnahmen
272	66 075	-	66 601	für Tiefbaumaßnahmen
23	4 602	-	8 941	für sonstige Baumaßnahmen
0	94	-	150	Sonstige Investitionsauszahlungen
-	-	56 226	56 226	Auszahlungen aus Finanzierungstätigkeit
-	-	-	-	Auszahlungen zur Tilgung von Anleihen
-	-	54 226	54 226	Tilgung von Krediten für Investitionen und Investitionsfördermaßnahmen
-	-	-	-	beim Bund
-	-	-	-	beim Land
-	-	-	-	bei Gemeinden und Gemeindeverbänden
-	-	-	-	bei Zweckverbänden und dgl.
-	-	-	-	bei gesetzlichen Sozialversicherungen
-	-	-	-	bei verbundenen Unternehmen, Beteiligungen und Sondervermögen
-	-	-	-	bei öffentlichen Sonderrechnungen
-	-	54 226	54 226	bei Kreditinstituten
-	-	-	-	beim sonstigen inländischen Bereich
-	-	-	-	beim sonstigen ausländischen Bereich
-	-	-	-	Tilgung sonstiger Wertpapierschulden
-	-	2 000	2 000	Gewährung von Ausleihungen
-	-	-	-	an Bund
-	-	-	-	an Land
-	-	-	-	an Gemeinden und Gemeindeverbände
-	-	-	-	an Zweckverbände und dgl.
-	-	-	-	an gesetzliche Sozialversicherungen
-	-	2 000	2 000	an verbundene Unternehmen, Beteiligungen und Sondervermögen
-	-	-	-	an öffentliche Sonderrechnungen
-	-	-	-	an Kreditinstitute
-	-	-	-	an sonstige inländische Bereiche
-	-	-	-	an sonstige ausländische Bereiche

1.8.3 Konten/Produktklassen Landkreise
1.8.3.1 Entwicklung Einzahlungen Landkreise

Kto.- Nr.	Art der Einzahlung - Landessystematik -	01.01. - 31.12.		Verän- derung	Je Ein- wohner/-in
		2019	2018		2019
		1 000 EUR		um %	EUR
6	Einzahlungen	2 657 527	2 675 648	-0,7	1 616,92
60	Steuern und ähnliche Abgaben	88 266	88 239	0,0	53,70
601	Realsteuern	-	-	x	-
6011	Grundsteuer A	-	-	x	-
6012	Grundsteuer B	-	-	x	-
6013	Gewerbsteuer	-	-	x	-
602	Gemeindeanteile an den Gemeinschaftssteuern	-	-	x	-
6021	an der Einkommensteuer	-	-	x	-
6022	an der Umsatzsteuer	-	-	x	-
603	Sonstige Gemeindesteuern	-	-	x	-
6031	Vergnügungssteuer	-	-	x	-
6032	Hundesteuer	-	-	x	-
6033	Jagdsteuer	-	-	x	-
6034	Zweitwohnungsteuer	-	-	x	-
6035	Bettensteuer	-	-	x	-
6039	Sonstige örtliche Steuern	-	-	x	-
604	Steuerähnliche Einzahlungen	-	-	x	-
6042	Abgaben von Spielbanken	-	-	x	-
6049	Sonstige steuerähnliche Einzahlungen	-	-	x	-
605	Ausgleichsleistungen	88 266	88 239	0,0	53,70
6051	Leistungen nach dem Familienleistungsgesetz	-	-	x	-
6052	Leistungen des Landes aus der Umsetzung des SGB II	36 648	36 637	0,0	22,30
6053	Leistungen des Landes aus dem Ausgleich von Sonderlasten bei der Zusammenführung von Arbeitslosenhilfe und Sozialhilfe	51 617	51 602	0,0	31,41
61	Zuwendungen und allgemeine Umlagen	1 979 615	1 978 542	0,1	1 204,46
6111	Schlüsselzuweisungen und besondere Ergänzungszuweisungen vom Land	371 010	371 001	0,0	225,73
6121	Bedarfszuweisungen vom Land	1 300	-	x	0,79
613	Sonstige allgemeine Zuweisungen	153 678	153 678	0,0	93,50
6130	Sonstige allgemeine Zuweisungen vom Bund	-	-	x	-
6131	Sonstige allgemeine Zuweisungen vom Land	153 678	153 678	0,0	93,50
6132	von Gemeinden und Gemeindeverbänden	-	-	x	-
614	Zuweisungen und Zuschüsse für laufende Zwecke	460 242	401 335	14,7	280,02
6140	vom Bund	5 095	4 682	8,8	3,10
6141	vom Land	448 162	390 001	14,9	272,67
6142	von Gemeinden und Gemeindeverbänden	1 873	1 122	66,9	1,14
6143	von Zweckverbänden und dgl.	67	16	309,7	0,04
6144	von gesetzlichen Sozialversicherungen	210	188	11,8	0,13
6145	von verbundenen Unternehmen, Beteiligungen und Sondervermögen	239	654	-63,5	0,15
6146	von sonstigen öffentlichen Sonderrechnungen	3 573	3 610	-1,0	2,17
6147	von privaten Unternehmen	212	252	-16,0	0,13
6148	von übrigen Bereichen	811	809	0,3	0,49
6182	Allgemeine Umlagen von Gemeinden	676 215	713 610	-5,2	411,43
619	Aufgabenbezogene Leistungsbeteiligungen	317 171	338 917	-6,4	192,98
6191	Leistungsbeteiligung bei Leistungen für Unterkunft und Heizung an Arbeitsuchende	92 054	112 502	-18,2	56,01
6192	Leistungsbeteiligung beim Arbeitslosengeld II	182 017	191 226	-4,8	110,74
6193	Leistungsbeteiligung bei der Eingliederung von Arbeitsuchenden	43 101	35 188	22,5	26,22
62	Sonstige Transfereinzahlungen	31 567	32 970	-4,3	19,21
621	Ersatz von sozialen Leistungen außerhalb von Einrichtungen	17 632	14 281	23,5	10,73
6211	Kostenbeiträge und Aufwendungsersatz; Kostenersatz	4 334	4 502	-3,7	2,64
6212	Übergeleitete Unterhaltsansprüche gegen bürgerlich-rechtliche Unterhaltsverpflichtete	5 984	4 269	40,2	3,64

Noch 1.8.3.1 Entwicklung Einzahlungen Landkreise

Kto.- Nr.	Art der Einzahlung - Landessystematik -	01.01. - 31.12.		Verän- derung	Je Ein- wohner/-in
		2019	2018		2019
		1 000 EUR		um %	EUR
6213	Leistungen von Sozialleistungsträgern	3 233	3 407	-5,1	1,97
6214	Sonstige Ersatzleistungen	41	46	-11,8	0,02
6215	Rückzahlung gewährter Hilfen (Tilgung und Zinsen von Darlehen)	4 040	2 057	96,4	2,46
622	Ersatz von sozialen Leistungen in Einrichtungen	11 591	9 570	21,1	7,05
6221	Kostenbeiträge und Aufwendungsersatz; Kostenersatz	6 653	6 719	-1,0	4,05
6222	Übergeleitete Unterhaltsansprüche gegen bürgerlich-rechtliche Unterhaltsverpflichtete	1	2	-54,0	0,00
6223	Leistungen von Sozialleistungsträgern	1 702	2 151	-20,9	1,04
6224	Sonstige Ersatzleistungen	133	156	-15,1	0,08
6225	Rückzahlung gewährter Hilfen (Tilgung und Zinsen von Darlehen)	3 103	541	473,4	1,89
623	Schuldendiensthilfen	2 340	9 088	-74,2	1,42
6230	vom Bund	-	-	x	-
6231	vom Land	-	5 507	x	-
6232	von Gemeinden und Gemeindeverbänden	2 340	3 581	-34,6	1,42
6233	von Zweckverbänden und dgl.	-	-	x	-
6234	von gesetzlichen Sozialversicherungen	-	-	x	-
6235	von verbundenen Unternehmen, Beteiligungen und Sondervermögen	-	-	x	-
6236	von sonstigen öffentlichen Sonderrechnungen	-	-	x	-
6237	von privaten Unternehmen	-	-	x	-
6238	von übrigen Bereichen	-	-	x	-
6291	Andere sonstige Transfereinzahlungen	4	31	-87,5	0,00
63	Öffentlich-rechtliche Leistungsentgelte	113 831	112 774	0,9	69,26
6311	Verwaltungsgebühren	47 082	45 493	3,5	28,65
6321	Benutzungsgebühren und ähnliche Entgelte	66 748	67 281	-0,8	40,61
6361	Zweckgebundene Abgaben	-	-	x	-
64	Privatrechtliche Leistungsentgelte, Kostenerstattungen und Kostenumlagen	311 356	334 071	-6,8	189,44
6411	Einzahlungen aus Mieten und Pachten	8 159	9 066	-10,0	4,96
6421	Einzahlungen aus dem Verkauf von Vorräten	1 161	1 269	-8,5	0,71
6422	Einz. aus dem Verkauf von geringwertigen Vermögensgegenständen	17	52	-66,4	0,01
6461	Sonstige privatrechtliche Leistungsentgelte	7 054	7 678	-8,1	4,29
648	Einzahlungen aus Kostenerstattungen, Kostenumlagen	294 964	316 007	-6,7	179,46
6480	vom Bund	65 776	67 209	-2,1	40,02
6481	vom Land	174 742	201 364	-13,2	106,32
6482	von Gemeinden und Gemeindeverbänden	15 643	14 005	11,7	9,52
6483	von Zweckverbänden und dgl.	315	105	199,2	0,19
6484	von gesetzlichen Sozialversicherungen	16 153	15 492	4,3	9,83
6485	von verbundenen Unternehmen, Sondervermögen und Beteiligungen	14 211	10 341	37,4	8,65
6486	von sonstigen öffentlichen Sonderrechnungen	341	362	-5,9	0,21
6487	von privaten Unternehmen	2 150	2 298	-6,4	1,31
6488	von übrigen Bereichen	5 635	4 830	16,7	3,43
65	Sonstige Einzahlungen aus laufender Verwaltungstätigkeit	4 411	4 660	-5,3	2,68
6511	Konzessionsabgaben	-	-	x	-
6521	Erstattungen von Steuern	231	387	-40,2	0,14
656	Besondere Einzahlungen	2 944	2 749	7,1	1,79
6561	Bußgelder	1 672	1 376	21,5	1,02
6562	Säumniszuschläge	1 269	1 338	-5,1	0,77
6563	Einzahlungen aus der Inanspruchnahme von Gewährverträgen und Bürgschaften	3	35	-90,4	0,00
6564	Fehlbelegungsabgabe	-	-	x	-
6591	Andere sonstige Einzahlungen aus laufender Verwaltungstätigkeit	1 236	1 524	-18,9	0,75
66	Zinsen und ähnliche Einzahlungen	7 691	1 897	305,4	4,68
661	Zinseinzahlungen	6 245	164	x	3,80
6610	vom Bund	-	-	x	-

Noch 1.8.3.1 Entwicklung Einzahlungen Landkreise

Kto.- Nr.	Art der Einzahlung - Landessystematik -	01.01. - 31.12.		Verän- derung	Je Ein- wohner/-in
		2019	2018		2019
		1 000 EUR		um %	EUR
6611	vom Land	-	-	x	-
6612	von Gemeinden und Gemeindeverbänden	-	-	x	-
6613	von Zweckverbänden und dgl.	-	-	x	-
6614	von gesetzlichen Sozialversicherungen	-	-	x	-
6615	von verbundenen Unternehmen, Beteiligungen und Sondervermögen	1	1	-20,3	0,00
6616	von öffentlichen Sonderrechnungen	0	0	-27,7	0,00
6617	von Kreditinstituten	6 238	162	x	3,80
6618	vom sonstigen inländischen Bereich	7	0	x	0,00
6619	vom sonstigen ausländischen Bereich	-	-	x	-
6651	Einzahlungen von Gewinnanteilen aus verbundenen Unternehmen und Beteiligungen	1 344	1 718	-21,8	0,82
6691	Sonstige Finanzeinzahlungen	102	15	575,8	0,06
68	Einzahlungen aus Investitionstätigkeit	71 024	60 133	18,1	43,21
681	Einzahlungen aus Zuwendungen für Investitionen und Investitionsfördermaßnahmen	67 778	54 551	24,2	41,24
6810	vom Bund	2 185	116	x	1,33
6811	vom Land	63 846	53 507	19,3	38,85
6812	von Gemeinden und Gemeindeverbänden	1 254	368	240,9	0,76
6813	von Zweckverbänden und dgl.	1	43	-97,4	0,00
6814	von gesetzlichen Sozialversicherungen	6	-	x	0,00
6815	von verbundenen Unternehmen, Sondervermögen und Beteiligungen	450	446	0,8	0,27
6816	von sonstigen öffentlichen Sonderrechnungen	-	20	x	-
6817	von privaten Unternehmen	17	41	-59,5	0,01
6818	von übrigen Bereichen	19	10	98,5	0,01
6821	Einzahlungen aus der Veräußerung von Grundstücken, Gebäuden und Infrastrukturvermögen	2 038	2 644	-22,9	1,24
683	Einzahlungen aus der Veräußerung von beweglichen oder immateriellen Vermögensgegenständen	186	54	244,3	0,11
6831	von mehr als 1000 Euro ohne Umsatzsteuer	174	46	277,4	0,11
6832	von mehr als 150 bis 1000 Euro ohne Umsatzsteuer	10	7	27,0	0,01
6833	von beweglichen Vermögensgegenständen bis 150 Euro ohne Umsatzsteuer	2	0	489,6	0,00
6834	von immateriellen Vermögensgegenständen	-	-	x	-
684	Einzahlungen aus der Veräußerung von Finanzanlagen	76	2 814	-97,3	0,05
6842	von börsennotierten Aktien	-	-	x	-
6843	von nichtbörsennotierten Aktien	-	-	x	-
6844	von sonstigen Anteilsrechten und Kapitaleinlagen Dritter	76	114	-32,9	0,05
6845	von Investmentzertifikaten	-	2 700	x	-
6846	von Kapitalmarktpapieren	-	-	x	-
6847	von Geldmarktpapieren	-	-	x	-
6848	von Finanzderivaten	-	-	x	-
6849	Sonstige Finanzanlagen	0	-	x	0,00
6851	Einzahlungen für Baumaßnahmen	945	49	x	0,58
6881	Einzahlungen aus Beiträgen und ähnlichen Entgelten	-	-	x	-
6891	Sonstige Investitionseinzahlungen	0	21	-99,9	0,00
69	Einzahlungen aus Finanzierungstätigkeit	49 766	62 363	-20,2	30,28
6911	Einzahlungen aus der Ausgabe von Anleihen	-	-	x	-
692	Kreditaufnahmen für Investitionen und Investitionsfördermaßnahmen	49 475	61 952	-20,1	30,10
6920	beim Bund	-	-	x	-
6921	beim Land	-	-	x	-
6922	bei Gemeinden und Gemeindeverbänden	-	-	x	-
6923	bei Zweckverbänden und dgl.	-	-	x	-
6924	bei gesetzlichen Sozialversicherungen	-	-	x	-

Noch 1.8.3.1 Entwicklung Einzahlungen Landkreise

Kto.- Nr.	Art der Einzahlung - Landessystematik -	01.01. - 31.12.		Verän- derung	Je Ein- wohner/-in
		2019	2018		2019
		1 000 EUR		um %	EUR
6925	bei verbundenen Unternehmen, Beteiligungen und Sondervermögen	-	-	x	-
6926	bei öffentlichen Sonderrechnungen	-	-	x	-
6927	bei Kreditinstituten	49 475	61 952	-20,1	30,10
6928	beim sonstigen inländischen Bereich	-	-	x	-
6929	beim sonstigen ausländischen Bereich	-	-	x	-
6941	Sonstige Wertpapiersschulden	-	-	x	-
695	Rückflüsse von Ausleihungen	291	411	-29,2	0,18
6950	an Bund	-	-	x	-
6951	an Land	-	-	x	-
6952	an Gemeinden und Gemeindeverbände	53	206	-74,1	0,03
6953	an Zweckverbänden und dgl.	-	-	x	-
6954	an gesetzliche Sozialversicherungen	-	-	x	-
6955	an verbundenen Unternehmen, Beteiligungen und Sondervermögen	223	190	17,6	0,14
6956	an öffentlichen Sonderrechnungen	11	11	0,4	0,01
6957	an Kreditinstitute	-	-	x	-
6958	an sonstige inländische Bereiche	4	5	-21,6	0,00
6959	an sonstige ausländische Bereiche	-	-	x	-

1.8.3.2 Entwicklung Auszahlungen Landkreise

Kto.- Nr.	Art der Auszahlung - Landessystematik -	01.01. - 31.12.		Verän- derung	Je Ein- wohner/-in
		2019	2018		2019
		1 000 EUR		um %	EUR
7	Auszahlungen	2 677 615	2 603 889	2,8	1 629,14
70	Personalauszahlungen	503 667	485 595	3,7	306,45
701	Dienstauszahlungen und dgl.	388 739	377 305	3,0	236,52
7011	an Beamte	42 445	41 997	1,1	25,83
7012	an Arbeitnehmer	339 851	328 586	3,4	206,78
7019	an sonstige Beschäftigte	6 443	6 721	-4,1	3,92
702	Beiträge zu Versorgungskassen	43 422	41 722	4,1	26,42
7021	für Beamte	29 205	28 248	3,4	17,77
7022	für Arbeitnehmer	14 215	13 470	5,5	8,65
7029	für sonstige Beschäftigte	2	4	-45,5	0,00
703	Beiträge zur gesetzlichen Sozialversicherung aus Dienstauszahlungen und dgl.	68 658	63 930	7,4	41,77
7031	für Beamte	165	-	x	0,10
7032	für Arbeitnehmer	68 289	63 711	7,2	41,55
7039	für sonstige Beschäftigte	204	219	-6,7	0,12
7041	Beihilfen, Unterstützungsleistungen für Beschäftigte	2 847	2 638	7,9	1,73
71	Versorgungsauszahlungen	74	14	428,4	0,05
711	Versorgungsauszahlungen	74	14	428,4	0,05
7111	an Beamte	27	-	x	0,02
7112	an Arbeitnehmer	47	14	236,9	0,03
7119	an sonstige Beschäftigte	-	-	x	-
713	Beiträge zur gesetzlichen Sozialversicherung aus Versorgungsauszahlungen	-	-	x	-
7131	an Beamte	-	-	x	-
7132	an Arbeitnehmer	-	-	x	-
7139	an sonstige Beschäftigte	-	-	x	-
7141	Beihilfen, Unterstützungsleistungen für Versorgungsempfänger	-	-	x	-
72	Auszahlungen für Sach- und Dienstleistungen	207 061	205 978	0,5	125,98
7211	Unterhaltung der Grundstücke und baulichen Anlagen	30 383	29 218	4,0	18,49
7221	Unterhaltung des sonstigen unbeweglichen Vermögens	14 743	17 956	-17,9	8,97
723	Auszahlungen für Mieten und Pachten	21 605	22 890	-5,6	13,14
7231	Auszahlungen für Mieten und Pachten	18 023	19 853	-9,2	10,97
7232	Auszahlungen für Leasing	3 581	3 037	17,9	2,18
7241	Bewirtschaftung der Grundstücke und baulichen Anlagen	57 810	55 945	3,3	35,17
725	Unterhaltung des beweglichen Vermögens	16 569	16 053	3,2	10,08
7251	Haltung von Fahrzeugen	3 383	3 224	5,0	2,06
7252	Erwerb geringwertiger Vermögensgegenstände	2 288	2 205	3,8	1,39
7255	Unterhaltung des sonstigen beweglichen Vermögens	10 897	10 625	2,6	6,63
7261	Besondere zahlungswirksame Aufwendungen für Beschäftigte	2 805	2 676	4,8	1,71
7271	Besondere Verwaltungs- und Betriebsauszahlungen	24 193	23 108	4,7	14,72
7281	Auszahlungen für den Erwerb von Vorräten	730	567	28,6	0,44
7291	Auszahlungen für sonstige Dienstleistungen	38 226	37 565	1,8	23,26
73	Transferauszahlungen	980 585	919 451	6,6	596,62
731	Zuwendungen für laufende Zwecke	568 449	512 711	10,9	345,86
7310	an den Bund	681	297	128,9	0,41
7311	an das Land	383	289	32,8	0,23
7312	an Gemeinden und Gemeindeverbände	274 709	246 033	11,7	167,14
7313	an Zweckverbände und dgl.	4 295	4 076	5,4	2,61
7314	an gesetzliche Sozialversicherungen	24	28	-12,7	0,01
7315	an verbundene Unternehmen, Sondervermögen und Beteiligungen	109 603	95 177	15,2	66,69
7316	an sonstige öffentliche Sonderrechnungen	13 514	12 654	6,8	8,22
7317	an private Unternehmen	45 412	39 999	13,5	27,63
7318	an übrige Bereiche	119 828	114 157	5,0	72,91
732	Schuldendiensthilfen	1 700	2 546	-33,2	1,03

Noch 1.8.3.2 Entwicklung Auszahlungen Landkreise

Kto.- Nr.	Art der Auszahlung - Landessystematik -	01.01. - 31.12.		Verän- derung	Je Ein- wohner/-in
		2019	2018		2019
		1 000 EUR		um %	EUR
7320	an den Bund	-	-	x	-
7321	an das Land	-	-	x	-
7322	an Gemeinden und Gemeindeverbände	1 700	2 546	-33,2	1,03
7323	an Zweckverbände und dgl.	-	-	x	-
7324	an gesetzliche Sozialversicherungen	-	-	x	-
7325	an verbundene Unternehmen, Sondervermögen und Beteiligungen	-	-	x	-
7326	an sonstige öffentliche Sonderrechnungen	-	-	x	-
7327	an private Unternehmen	-	-	x	-
7328	an übrige Bereiche	-	-	x	-
733	Sozialtransferauszahlungen	410 387	404 177	1,5	249,69
7331	Soziale Leistungen an natürliche Personen außerhalb von Einrichtungen	136 354	132 060	3,3	82,96
7332	Soziale Leistungen an natürliche Personen in Einrichtungen	160 601	158 468	1,3	97,71
7333	Leistungen für Unterkunft und Heizung an Arbeitsuchende	-	-	x	-
7334	Leistungen zur Eingliederung von Arbeitsuchenden, Betreuung und Beratung	260	243	7,1	0,16
7335	Einmalige Leistungen an Arbeitsuchende	-	-	x	-
7336	Arbeitslosengeld II und Sozialgeld	-	-	x	-
7337	Leistungen zur Eingliederung von Arbeitsuchenden	-	-	x	-
7338	Mehraufwandsentschädigung an erwerbsfähige Hilfsbedürftige	6	10	-41,0	0,00
7339	Sonstige soziale Leistungen	113 166	113 397	-0,2	68,85
734	Steuerbeteiligungen	-	-	x	-
7341	Gewerbesteuerumlage	-	-	x	-
7342	Finanzierungsbeteiligung Fonds Deutsche Einheit	-	-	x	-
735	Allgemeine Zuweisungen	-	-	x	-
7351	an das Land	-	-	x	-
7352	an Gemeinden und Gemeindeverbände	-	-	x	-
7353	an Zweckverbände und dgl.	-	-	x	-
7354	Allgemeine Zuweisungen an gesetzliche Sozialversicherungen	-	-	x	-
737	Allgemeine Umlagen	-	-	x	-
7371	an das Land	-	-	x	-
7372	an Landkreise	-	-	x	-
7373	an Zweckverbände und dgl.	-	-	x	-
7374	an Verbandsgemeinden	-	-	x	-
7375	Sonstige Allgemeine Umlagen an Gemeinden und Gemeindeverbände	-	-	x	-
7391	Sonstige Transferauszahlungen	49	17	192,2	0,03
74	Sonstige Auszahlungen aus laufender Verwaltungstätigkeit	779 353	800 688	-2,7	474,18
7411	Sonstige Personal- und Versorgungsauszahlungen	3 480	3 952	-11,9	2,12
742	Auszahlungen für die Inanspruchnahme von Rechten und Diensten	80 102	77 549	3,3	48,74
7421	Auszahlungen für ehrenamtliche und sonstige Tätigkeit	2 985	2 863	4,3	1,82
7429	Sonst. Auszahlungen für die Inanspruchnahme von Rechten und Diensten	77 116	74 686	3,3	46,92
7431	Geschäftsauszahlungen	24 546	20 289	21,0	14,93
7441	Steuern, Versicherungen, Schadensfälle	14 270	15 208	-6,2	8,68
745	Erstattungen für die Auszahlungen von Dritten aus laufender Verwaltungstätigkeit	146 735	160 036	-8,3	89,28
7450	an den Bund	675	727	-7,2	0,41
7451	an das Land	11 430	8 037	42,2	6,95
7452	an Gemeinden und Gemeindeverbände	34 675	36 724	-5,6	21,10
7453	an Zweckverbände und dgl.	52	87	-40,3	0,03
7454	an gesetzliche Sozialversicherungen	13 938	16 390	-15,0	8,48
7455	an verbundene Unternehmen, Sondervermögen und Beteiligungen	67 066	68 321	-1,8	40,80
7456	an sonstige öffentliche Sonderrechnungen	3 725	3 348	11,3	2,27
7457	an private Unternehmen	2 659	9 658	-72,5	1,62
7458	an übrige Bereiche	12 516	16 744	-25,3	7,62

Noch 1.8.3.2 Entwicklung Auszahlungen Landkreise

Kto.- Nr.	Art der Auszahlung - Landessystematik -	01.01. - 31.12.		Verän- derung	Je Ein- wohner/-in
		2019	2018		2019
		1 000 EUR		um %	EUR
746	Aufgabenbezogene Leistungsbeteiligungen	509 550	523 074	-2,6	310,02
7461	an gemeinsamen Einrichtungen bei Leistungen für Unterkunft und Heizung an Arbeitsuchende	269 048	282 824	-4,9	163,70
7462	an gemeinsamen Einrichtungen bei Leistungen zur Eingliederung von Arbeitsuchenden, Betreuung und Beratung	751	668	12,5	0,46
7463	an gemeinsamen Einrichtungen bei einmaligen Leistungen an Arbeitsuchende	4 222	4 125	2,3	2,57
7464	an gemeinsamen Einrichtungen beim Arbeitslosengeld II und Sozialgeld und Leistungen für Bildung und Teilhabe	182 017	191 226	-4,8	110,74
7465	an gemeinsamen Einrichtungen bei der Eingliederung von Arbeitsuchenden	43 101	35 188	22,5	26,22
7466	an gemeinsamen Einrichtungen für Bildung und Teilhabe	10 411	9 042	15,1	6,33
748	Besondere Auszahlungen	24	4	570,6	0,01
7481	Bußgelder	-	-	x	-
7482	Säumniszuschläge	6	4	64,2	0,00
7483	Auszahlungen aus der Inanspruchnahme von Gewährverträgen und Bürgschaften	18	-	x	0,01
7484	Fehlbelegungsabgabe	-	-	x	-
749	Weitere sonstige Auszahlungen aus laufender Verwaltungstätigkeit	646	576	12,3	0,39
7491	Verfügungsmittel	49	56	-12,9	0,03
7492	Fraktionszuwendungen	331	329	0,7	0,20
7493	Übrige weitere sonstige Auszahlungen aus laufender Verwaltungstätigkeit	266	191	39,7	0,16
75	Zinsen und ähnliche Auszahlungen	6 642	9 016	-26,3	4,04
751	Zinsauszahlungen	6 033	8 591	-29,8	3,67
7510	an den Bund	-	-	x	-
7511	an das Land	-	-	x	-
7512	an Gemeinden und Gemeindeverbände	-	-	x	-
7513	an Zweckverbände und dgl.	-	-	x	-
7514	an gesetzliche Sozialversicherungen	-	-	x	-
7515	an verbundene Unternehmen, Sondervermögen und Beteiligungen	-	-	x	-
7516	an öffentliche Sonderrechnungen	-	-	x	-
7517	an Kreditinstitute	6 033	8 591	-29,8	3,67
7518	an sonstigen inländischen Bereich	-	-	x	-
7519	an sonstigen ausländischen Bereich	-	-	x	-
759	Sonstige Finanzauszahlungen	609	426	43,0	0,37
7591	Kreditbeschaffungskosten	-	-	x	-
7592	Verzinsung von Steuernachzahlungen	2	-	x	0,00
7594	Auszahlungen für Negativzinsen	148	24	518,7	0,09
7599	Sonstige Finanzauszahlungen	460	402	14,3	0,28
78	Auszahlungen aus Investitionstätigkeit	126 274	84 251	49,9	76,83
781	Auszahlungen für Zuwendungen für Investitionsfördermaßnahmen	14 426	9 057	59,3	8,78
7810	an Bund	-	-	x	-
7811	an Land	46	294	-84,5	0,03
7812	an Gemeinden und Gemeindeverbände	2 049	227	801,4	1,25
7813	an Zweckverbände und dgl.	-	54	x	-
7814	an gesetzliche Sozialversicherungen	-	-	x	-
7815	an verbundene Unternehmen, Sondervermögen und Beteiligungen	2 819	2 371	18,9	1,72
7816	an sonstige öffentliche Sonderrechnungen	46	321	-85,7	0,03
7817	an private Unternehmen	9 462	5 785	63,6	5,76
7818	an übrige Bereiche	4	4	-14,1	0,00
7821	Auszahlungen für den Erwerb von Grundstücken, Gebäuden und Infrastrukturvermögen	4 697	639	634,6	2,86

Noch 1.8.3.2 Entwicklung Auszahlungen Landkreise

Kto.- Nr.	Art der Auszahlung - Landessystematik -	01.01. - 31.12.		Verän- derung	Je Ein- wohner/-in
		2019	2018		2019
		1 000 EUR		um %	EUR
783	Auszahlungen für den Erwerb von beweglichen oder immateriellen Vermögensgegenständen	21 303	18 294	16,4	12,96
7831	von mehr als 1000 Euro ohne Umsatzsteuer	10 226	8 701	17,5	6,22
7832	von mehr als 150 Euro bis zu 1000 Euro ohne Umsatzsteuer	5 534	5 923	-6,6	3,37
7833	von beweglichen Vermögensgegenständen bis 150 Euro ohne Umsatzsteuer	-	-	x	-
7834	von immateriellen Vermögensgegenständen	5 542	3 670	51,0	3,37
7835	Auszahlungen für die Ablösung von Dauerlasten	-	-	x	-
784	Auszahlungen für den Erwerb von Finanzanlagen	13	33	-60,1	0,01
7842	von börsennotierten Aktien	-	-	x	-
7843	von nichtbörsennotierten Aktien	-	-	x	-
7844	von sonstigen Anteilsrechten	13	33	-60,1	0,01
7845	von Investmentzertifikaten	-	-	x	-
7846	von Kapitalmarktpapieren	-	-	x	-
7847	von Geldmarktpapieren	-	-	x	-
7848	von Finanzderivaten	-	-	x	-
785	Auszahlungen für Baumaßnahmen	85 570	55 969	52,9	52,06
7851	für Hochbaumaßnahmen	50 711	33 691	50,5	30,85
7852	für Tiefbaumaßnahmen	34 444	21 145	62,9	20,96
7853	für sonstige Baumaßnahmen	415	1 133	-63,4	0,25
7891	Sonstige Investitionsauszahlungen	266	259	2,6	0,16
79	Auszahlungen aus Finanzierungstätigkeit	73 959	98 895	-25,2	45,00
7911	Auszahlungen zur Tilgung von Anleihen	-	-	x	-
792	Tilgung von Krediten für Investitionen und Investitionsfördermaßnahmen	73 687	98 694	-25,3	44,83
7920	beim Bund	-	-	x	-
7921	beim Land	-	-	x	-
7922	bei Gemeinden und Gemeindeverbänden	-	-	x	-
7923	bei Zweckverbänden und dgl.	-	-	x	-
7924	bei gesetzlichen Sozialversicherungen	-	-	x	-
7925	bei verbundenen Unternehmen, Beteiligungen und Sondervermögen	-	-	x	-
7926	bei öffentlichen Sonderrechnungen	-	-	x	-
7927	bei Kreditinstituten	73 687	98 694	-25,3	44,83
7928	beim sonstigen inländischen Bereich	-	-	x	-
7929	beim sonstigen ausländischen Bereich	-	-	x	-
7941	Tilgung sonstiger Wertpapiersschulden	-	-	x	-
795	Gewährung von Ausleihungen	271	200	35,4	0,17
7950	an Bund	-	-	x	-
7951	an Land	-	-	x	-
7952	an Gemeinden und Gemeindeverbände	-	-	x	-
7953	an Zweckverbände und dgl.	-	-	x	-
7954	an gesetzliche Sozialversicherungen	-	-	x	-
7955	an verbundene Unternehmen, Beteiligungen und Sondervermögen	266	199	33,2	0,16
7956	an öffentliche Sonderrechnungen	-	-	x	-
7957	an Kreditinstitute	-	-	x	-
7958	an sonstige inländische Bereiche	6	1	470,0	0,00
7959	an sonstige ausländische Bereiche	-	-	x	-

1.8.3.3 Einzahlungen Land-

Kto.- Nr.	Produktklasse	Zentrale Verwaltung	Schule und Kultur	Soziales und Jugend
		1	2	3
	Art der Einzahlung - Landessystematik -	1 000 EUR		
6	Einzahlungen	93 230	36 143	967 416
60	Steuern und ähnliche Abgaben	-	-	-
601	Realsteuern	-	-	-
6011	Grundsteuer A	-	-	-
6012	Grundsteuer B	-	-	-
6013	Gewerbesteuer	-	-	-
602	Gemeindeanteile an den Gemeinschaftssteuern	-	-	-
6021	an der Einkommensteuer	-	-	-
6022	an der Umsatzsteuer	-	-	-
603	Sonstige Gemeindesteuern	-	-	-
6031	Vergnügungssteuer	-	-	-
6032	Hundesteuer	-	-	-
6033	Jagdsteuer	-	-	-
6034	Zweitwohnungsteuer	-	-	-
6035	Bettensteuer	-	-	-
6039	Sonstige örtliche Steuern	-	-	-
604	Steuerähnliche Einzahlungen	-	-	-
6042	Abgaben von Spielbanken	-	-	-
6049	Sonstige steuerähnliche Einzahlungen	-	-	-
605	Ausgleichsleistungen	-	-	-
6051	Leistungen nach dem Familienleistungsgesetz	-	-	-
6052	Leistungen des Landes aus der Umsetzung des SGB II	-	-	-
6053	Leistungen des Landes aus dem Ausgleich von Sonderlasten bei der Zusammenführung von Arbeitslosenhilfe und Sozialhilfe	-	-	-
61	Zuwendungen und allgemeine Umlagen	5 143	10 784	675 558
6111	Schlüsselzuweisungen und besondere Ergänzungszuweisungen vom Land	-	-	-
6121	Bedarfszuweisungen vom Land	-	-	-
613	Sonstige allgemeine Zuweisungen	-	-	-
6130	Sonstige allgemeine Zuweisungen vom Bund	-	-	-
6131	Sonstige allgemeine Zuweisungen vom Land	-	-	-
6132	von Gemeinden und Gemeindeverbänden	-	-	-
614	Zuweisungen und Zuschüsse für laufende Zwecke	5 143	10 784	358 387
6140	vom Bund	292	1 192	1 654
6141	vom Land	4 428	8 841	356 162
6142	von Gemeinden und Gemeindeverbänden	106	393	41
6143	von Zweckverbänden und dgl.	-	-	-
6144	von gesetzlichen Sozialversicherungen	135	6	10
6145	von verbundenen Unternehmen, Beteiligungen und Sondervermögen	66	34	32
6146	von sonstigen öffentlichen Sonderrechnungen	4	10	134
6147	von privaten Unternehmen	30	42	59
6148	von übrigen Bereichen	81	265	295
6182	Allgemeine Umlagen von Gemeinden	-	-	-
619	Aufgabenbezogene Leistungsbeteiligungen	-	-	317 171
6191	Leistungsbeteiligung bei Leistungen für Unterkunft und Heizung an Arbeitsuchende	-	-	92 054
6192	Leistungsbeteiligung beim Arbeitslosengeld II	-	-	182 017
6193	Leistungsbeteiligung bei der Eingliederung von Arbeitsuchenden	-	-	43 101
62	Sonstige Transfereinzahlungen	0	-	29 227
621	Ersatz von sozialen Leistungen außerhalb von Einrichtungen	-	-	17 632
6211	Kostenbeiträge und Aufwendungsersatz; Kostenersatz	-	-	4 334
6212	Übergeleitete Unterhaltsansprüche gegen bürgerlich-rechtliche Unterhaltsverpflichtete	-	-	5 984

kreise nach Produktklassen

Gesundheit und Sport	Gestaltung der Umwelt	Zentrale Finanzdienst- leistungen	Insgesamt	Produktklasse
4	5	6	1 bis 6	
1 000 EUR				Art der Einzahlung - Landessystematik -
4 430	184 655	1 371 654	2 657 527	Einzahlungen
-	-	88 266	88 266	Steuern und ähnliche Abgaben
-	-	-	-	Realsteuern
-	-	-	-	Grundsteuer A
-	-	-	-	Grundsteuer B
-	-	-	-	Gewerbsteuer
-	-	-	-	Gemeindeanteile an den Gemeinschaftssteuern
-	-	-	-	an der Einkommensteuer
-	-	-	-	an der Umsatzsteuer
-	-	-	-	Sonstige Gemeindesteuern
-	-	-	-	Vergnügungssteuer
-	-	-	-	Hundesteuer
-	-	-	-	Jagdsteuer
-	-	-	-	Zweitwohnungsteuer
-	-	-	-	Bettensteuer
-	-	-	-	Sonstige örtliche Steuern
-	-	-	-	Steuerähnliche Einzahlungen
-	-	-	-	Abgaben von Spielbanken
-	-	-	-	Sonstige steuerähnliche Einzahlungen
-	-	88 266	88 266	Ausgleichsleistungen
-	-	-	-	Leistungen nach dem Familienleistungsgesetz
-	-	36 648	36 648	Leistungen des Landes aus der Umsetzung des SGB II
-	-	-	-	Leistungen des Landes aus dem Ausgleich von Sonderlasten bei der
-	-	51 617	51 617	Zusammenführung von Arbeitslosenhilfe und Sozialhilfe
1 360	84 568	1 202 203	1 979 615	Zuwendungen und allgemeine Umlagen
-	-	371 010	371 010	Schlüsselzuweisungen und besondere Ergänzungszuweisungen vom
-	-	1 300	1 300	Land
-	-	153 678	153 678	Bedarfszuweisungen vom Land
-	-	-	-	Sonstige allgemeine Zuweisungen
-	-	-	-	Sonstige allgemeine Zuweisungen vom Bund
-	-	153 678	153 678	Sonstige allgemeine Zuweisungen vom Land
-	-	-	-	von Gemeinden und Gemeindeverbänden
1 360	84 568	-	460 242	Zuweisungen und Zuschüsse für laufende Zwecke
14	1 943	-	5 095	vom Bund
1 105	77 626	-	448 162	vom Land
14	1 318	-	1 873	von Gemeinden und Gemeindeverbänden
-	67	-	67	von Zweckverbänden und dgl.
59	-	-	210	von gesetzlichen Sozialversicherungen
-	107	-	239	von verbundenen Unternehmen, Beteiligungen und Sondervermögen
-	3 425	-	3 573	von sonstigen öffentlichen Sonderrechnungen
-	81	-	212	von privaten Unternehmen
168	2	-	811	von übrigen Bereichen
-	-	676 215	676 215	Allgemeine Umlagen von Gemeinden
-	-	-	317 171	Aufgabenbezogene Leistungsbeteiligungen
-	-	-	-	Leistungsbeteiligung bei Leistungen für Unterkunft und Heizung
-	-	-	92 054	an Arbeitsuchende
-	-	-	182 017	Leistungsbeteiligung beim Arbeitslosengeld II
-	-	-	43 101	Leistungsbeteiligung bei der Eingliederung von Arbeitsuchenden
-	-	2 340	31 567	Sonstige Transfereinzahlungen
-	-	-	17 632	Ersatz von sozialen Leistungen außerhalb von Einrichtungen
-	-	-	4 334	Kostenbeiträge und Aufwendungsersatz; Kostenersatz
-	-	-	-	Übergeleitete Unterhaltsansprüche gegen bürgerlich-rechtliche
-	-	-	5 984	Unterhaltsverpflichtete

Noch 1.8.3.3 Einzahlungen Land-

Kto.- Nr.	Produktklasse	Zentrale Verwaltung	Schule und Kultur	Soziales und Jugend
		1	2	3
	Art der Einzahlung - Landessystematik -	1 000 EUR		
6213	Leistungen von Sozialleistungsträgern	-	-	3 233
6214	Sonstige Ersatzleistungen	-	-	41
6215	Rückzahlung gewährter Hilfen (Tilgung und Zinsen von Darlehen)	-	-	4 040
622	Ersatz von sozialen Leistungen in Einrichtungen	-	-	11 591
6221	Kostenbeiträge und Aufwendungsersatz; Kostenersatz	-	-	6 653
6222	Übergeleitete Unterhaltsansprüche gegen bürgerlich-rechtliche Unterhaltsverpflichtete	-	-	1
6223	Leistungen von Sozialleistungsträgern	-	-	1 702
6224	Sonstige Ersatzleistungen	-	-	133
6225	Rückzahlung gewährter Hilfen (Tilgung und Zinsen von Darlehen)	-	-	3 103
623	Schuldendiensthilfen	-	-	-
6230	vom Bund	-	-	-
6231	vom Land	-	-	-
6232	von Gemeinden und Gemeindeverbänden	-	-	-
6233	von Zweckverbänden und dgl.	-	-	-
6234	von gesetzlichen Sozialversicherungen	-	-	-
6235	von verbundenen Unternehmen, Beteiligungen und Sondervermögen	-	-	-
6236	von sonstigen öffentlichen Sonderrechnungen	-	-	-
6237	von privaten Unternehmen	-	-	-
6238	von übrigen Bereichen	-	-	-
6291	Andere sonstige Transfereinzahlungen	0	-	3
63	Öffentlich-rechtliche Leistungsentgelte	49 624	7 034	164
6311	Verwaltungsgebühren	27 887	85	8
6321	Benutzungsgebühren und ähnliche Entgelte	21 737	6 949	156
6361	Zweckgebundene Abgaben	-	-	-
64	Privatrechtliche Leistungsentgelte, Kostenerstattungen und Kostenumlagen	24 870	5 933	261 692
6411	Einzahlungen aus Mieten und Pachten	5 930	704	1 298
6421	Einzahlungen aus dem Verkauf von Vorräten	15	34	29
6422	Einz. aus dem Verkauf von geringwertigen Vermögensgegenständen	5	0	-
6461	Sonstige privatrechtliche Leistungsentgelte	2 303	1 936	885
648	Einzahlungen aus Kostenerstattungen, Kostenumlagen	16 618	3 259	259 480
6480	vom Bund	97	444	65 217
6481	vom Land	3 194	90	163 952
6482	von Gemeinden und Gemeindeverbänden	3 669	2 228	8 919
6483	von Zweckverbänden und dgl.	54	-	248
6484	von gesetzlichen Sozialversicherungen	1 775	29	14 140
6485	von verbundenen Unternehmen, Sondervermögen und Beteiligungen	4 809	142	6 518
6486	von sonstigen öffentlichen Sonderrechnungen	321	17	0
6487	von privaten Unternehmen	357	70	161
6488	von übrigen Bereichen	2 343	240	326
65	Sonstige Einzahlungen aus laufender Verwaltungstätigkeit	3 068	356	482
6511	Konzessionsabgaben	-	-	-
6521	Erstattungen von Steuern	36	7	0
656	Besondere Einzahlungen	2 615	8	123
6561	Bußgelder	1 391	3	112
6562	Säumniszuschläge	1 224	2	12
6563	Einzahlungen aus der Inanspruchnahme von Gewährverträgen und Bürgschaften	-	3	-
6564	Fehlbelegungsabgabe	-	-	-
6591	Andere sonstige Einzahlungen aus laufender Verwaltungstätigkeit	417	342	358
66	Zinsen und ähnliche Einzahlungen	6 400	7	-
661	Zinseinzahlungen	6 000	0	-
6610	vom Bund	-	-	-

kreise nach Produktklassen

Gesundheit und Sport	Gestaltung der Umwelt	Zentrale Finanzdienst- leistungen	Insgesamt	Produktklasse
4	5	6	1 bis 6	
1 000 EUR				Art der Einzahlung - Landessystematik -
-	-	-	3 233	Leistungen von Sozialleistungsträgern
-	-	-	41	Sonstige Ersatzleistungen
-	-	-	4 040	Rückzahlung gewährter Hilfen (Tilgung und Zinsen von Darlehen)
-	-	-	11 591	Ersatz von sozialen Leistungen in Einrichtungen
-	-	-	6 653	Kostenbeiträge und Aufwendungsersatz; Kostenersatz
-	-	-	1	Übergeleitete Unterhaltsansprüche gegen bürgerlich-rechtliche
-	-	-	1 702	Unterhaltsverpflichtete
-	-	-	133	Leistungen von Sozialleistungsträgern
-	-	-	3 103	Sonstige Ersatzleistungen
-	-	-	3 103	Rückzahlung gewährter Hilfen (Tilgung und Zinsen von Darlehen)
-	-	2 340	2 340	Schuldendiensthilfen
-	-	-	-	vom Bund
-	-	-	-	vom Land
-	-	2 340	2 340	von Gemeinden und Gemeindeverbänden
-	-	-	-	von Zweckverbänden und dgl.
-	-	-	-	von gesetzlichen Sozialversicherungen
-	-	-	-	von verbundenen Unternehmen, Beteiligungen und Sondervermögen
-	-	-	-	von sonstigen öffentlichen Sonderrechnungen
-	-	-	-	von privaten Unternehmen
-	-	-	-	von übrigen Bereichen
-	-	-	4	Andere sonstige Transfereinzahlungen
1 347	55 661	-	113 831	Öffentlich-rechtliche Leistungsentgelte
1 295	17 808	-	47 082	Verwaltungsgebühren
52	37 854	-	66 748	Benutzungsgebühren und ähnliche Entgelte
-	-	-	-	Zweckgebundene Abgaben
627	18 234	-	311 356	Privatrechtliche Leistungsentgelte, Kostenerstattungen und Kostenumlagen
92	136	-	8 159	Einzahlungen aus Mieten und Pachten
-	1 084	-	1 161	Einzahlungen aus dem Verkauf von Vorräten
-	12	-	17	Einz. aus dem Verkauf von geringwertigen Vermögensgegenständen
74	1 856	-	7 054	Sonstige privatrechtliche Leistungsentgelte
462	15 146	-	294 964	Einzahlungen aus Kostenerstattungen, Kostenumlagen
-	18	-	65 776	vom Bund
2	7 504	-	174 742	vom Land
183	646	-	15 643	von Gemeinden und Gemeindeverbänden
-	12	-	315	von Zweckverbänden und dgl.
192	18	-	16 153	von gesetzlichen Sozialversicherungen
-	2 742	-	14 211	von verbundenen Unternehmen, Sondervermögen und Beteiligungen
-	3	-	341	von sonstigen öffentlichen Sonderrechnungen
34	1 529	-	2 150	von privaten Unternehmen
51	2 674	-	5 635	von übrigen Bereichen
36	467	2	4 411	Sonstige Einzahlungen aus laufender Verwaltungstätigkeit
-	-	-	-	Konzessionsabgaben
0	189	-	231	Erstattungen von Steuern
-	198	-	2 944	Besondere Einzahlungen
-	167	-	1 672	Bußgelder
-	31	-	1 269	Säumniszuschläge
-	-	-	3	Einzahlungen aus der Inanspruchnahme von Gewährverträgen und
-	-	-	-	Bürgschaften
-	-	-	-	Fehlbelegungsabgabe
36	80	2	1 236	Andere sonstige Einzahlungen aus laufender Verwaltungstätigkeit
-	968	316	7 691	Zinsen und ähnliche Einzahlungen
-	1	244	6 245	Zinseinzahlungen
-	-	-	-	vom Bund

Noch 1.8.3.3 Einzahlungen Land-

Kto.- Nr.	Produktklasse	Zentrale Verwaltung	Schule und Kultur	Soziales und Jugend
		1	2	3
	Art der Einzahlung - Landessystematik -	1 000 EUR		
6611	vom Land	-	-	-
6612	von Gemeinden und Gemeindeverbänden	-	-	-
6613	von Zweckverbänden und dgl.	-	-	-
6614	von gesetzlichen Sozialversicherungen	-	-	-
6615	von verbundenen Unternehmen, Beteiligungen und Sondervermögen	-	-	-
6616	von öffentlichen Sonderrechnungen	-	-	-
6617	von Kreditinstituten	6 000	-	-
6618	vom sonstigen inländischen Bereich	-	0	-
6619	vom sonstigen ausländischen Bereich	-	-	-
6651	Einzahlungen von Gewinnanteilen aus verbundenen Unternehmen und Beteiligungen	400	-	-
6691	Sonstige Finanzeinzahlungen	-	7	-
68	Einzahlungen aus Investitionstätigkeit	4 107	11 976	84
681	Einzahlungen aus Zuwendungen für Investitionen und Investitionsfördermaßnahmen	1 920	11 930	83
6810	vom Bund	-	51	-
6811	vom Land	933	11 292	82
6812	von Gemeinden und Gemeindeverbänden	569	528	-
6813	von Zweckverbänden und dgl.	-	-	-
6814	von gesetzlichen Sozialversicherungen	6	-	-
6815	von verbundenen Unternehmen, Sondervermögen und Beteiligungen	400	50	-
6816	von sonstigen öffentlichen Sonderrechnungen	-	-	-
6817	von privaten Unternehmen	1	6	1
6818	von übrigen Bereichen	12	3	-
6821	Einzahlungen aus der Veräußerung von Grundstücken, Gebäuden und Infrastrukturvermögen	1 994	36	-
683	Einzahlungen aus der Veräußerung von beweglichen oder immateriellen Vermögensgegenständen	165	10	1
6831	von mehr als 1000 Euro ohne Umsatzsteuer	157	8	0
6832	von mehr als 150 bis 1000 Euro ohne Umsatzsteuer	6	3	1
6833	von beweglichen Vermögensgegenständen bis 150 Euro ohne Umsatzsteuer	2	-	-
6834	von immateriellen Vermögensgegenständen	-	-	-
684	Einzahlungen aus der Veräußerung von Finanzanlagen	5	-	-
6842	von börsennotierten Aktien	-	-	-
6843	von nichtbörsennotierten Aktien	-	-	-
6844	von sonstigen Anteilsrechten und Kapitaleinlagen Dritter	5	-	-
6845	von Investmentzertifikaten	-	-	-
6846	von Kapitalmarktpapieren	-	-	-
6847	von Geldmarktpapieren	-	-	-
6848	von Finanzderivaten	-	-	-
6849	Sonstige Finanzanlagen	0	-	-
6851	Einzahlungen für Baumaßnahmen	22	-	-
6881	Einzahlungen aus Beiträgen und ähnlichen Entgelten	-	-	-
6891	Sonstige Investitionseinzahlungen	0	-	-
69	Einzahlungen aus Finanzierungstätigkeit	18	53	209
6911	Einzahlungen aus der Ausgabe von Anleihen	-	-	-
692	Kreditaufnahmen für Investitionen und Investitionsfördermaßnahmen	-	-	-
6920	beim Bund	-	-	-
6921	beim Land	-	-	-
6922	bei Gemeinden und Gemeindeverbänden	-	-	-
6923	bei Zweckverbänden und dgl.	-	-	-
6924	bei gesetzlichen Sozialversicherungen	-	-	-

kreise nach Produktklassen

Gesundheit und Sport	Gestaltung der Umwelt	Zentrale Finanzdienst- leistungen	Insgesamt	Produktklasse
4	5	6	1 bis 6	
1 000 EUR				Art der Einzahlung - Landessystematik -
-	-	-	-	vom Land
-	-	-	-	von Gemeinden und Gemeindeverbänden
-	-	-	-	von Zweckverbänden und dgl.
-	-	-	-	von gesetzlichen Sozialversicherungen
-	-	1	1	von verbundenen Unternehmen, Beteiligungen und Sondervermögen
-	0	-	0	von öffentlichen Sonderrechnungen
-	1	237	6 238	von Kreditinstituten
-	-	7	7	vom sonstigen inländischen Bereich
-	-	-	-	vom sonstigen ausländischen Bereich
-	944	-	1 344	Einzahlungen von Gewinnanteilen aus verbundenen Unternehmen und Beteiligungen
-	23	72	102	Sonstige Finanzeinzahlungen
1 059	24 746	29 051	71 024	Einzahlungen aus Investitionstätigkeit
1 050	23 745	29 051	67 778	Einzahlungen aus Zuwendungen für Investitionen und Investitionsfördermaßnahmen
-	2 134	-	2 185	vom Bund
1 050	21 439	29 051	63 846	vom Land
-	157	-	1 254	von Gemeinden und Gemeindeverbänden
-	1	-	1	von Zweckverbänden und dgl.
-	-	-	6	von gesetzlichen Sozialversicherungen
-	-	-	450	von verbundenen Unternehmen, Sondervermögen und Beteiligungen
-	-	-	-	von sonstigen öffentlichen Sonderrechnungen
-	10	-	17	von privaten Unternehmen
-	4	-	19	von übrigen Bereichen
-	7	-	2 038	Einzahlungen aus der Veräußerung von Grundstücken, Gebäuden und Infrastrukturvermögen
10	-	-	186	Einzahlungen aus der Veräußerung von beweglichen oder immateriellen Vermögensgegenständen
10	-	-	174	von mehr als 1000 Euro ohne Umsatzsteuer
-	-	-	10	von mehr als 150 bis 1000 Euro ohne Umsatzsteuer
-	-	-	2	von beweglichen Vermögensgegenständen bis 150 Euro ohne Umsatzsteuer
-	-	-	-	von immateriellen Vermögensgegenständen
-	71	-	76	Einzahlungen aus der Veräußerung von Finanzanlagen
-	-	-	-	von börsennotierten Aktien
-	-	-	-	von nichtbörsennotierten Aktien
-	71	-	76	von sonstigen Anteilsrechten und Kapitaleinlagen Dritter
-	-	-	-	von Investmentzertifikaten
-	-	-	-	von Kapitalmarktpapieren
-	-	-	-	von Geldmarktpapieren
-	-	-	-	von Finanzderivaten
-	-	-	0	Sonstige Finanzanlagen
-	923	-	945	Einzahlungen für Baumaßnahmen
-	-	-	-	Einzahlungen aus Beiträgen und ähnlichen Entgelten
-	0	-	0	Sonstige Investitionseinzahlungen
-	11	49 475	49 766	Einzahlungen aus Finanzierungstätigkeit
-	-	-	-	Einzahlungen aus der Ausgabe von Anleihen
-	-	49 475	49 475	Kreditaufnahmen für Investitionen und Investitionsfördermaßnahmen
-	-	-	-	beim Bund
-	-	-	-	beim Land
-	-	-	-	bei Gemeinden und Gemeindeverbänden
-	-	-	-	bei Zweckverbänden und dgl.
-	-	-	-	bei gesetzlichen Sozialversicherungen

Noch 1.8.3.3 Einzahlungen Land-				
Kto.- Nr.	Produktklasse	Zentrale Verwaltung	Schule und Kultur	Soziales und Jugend
		1	2	3
	Art der Einzahlung - Landessystematik -	1 000 EUR		
6925	bei verbundenen Unternehmen, Beteiligungen und Sondervermögen	-	-	-
6926	bei öffentlichen Sonderrechnungen	-	-	-
6927	bei Kreditinstituten	-	-	-
6928	beim sonstigen inländischen Bereich	-	-	-
6929	beim sonstigen ausländischen Bereich	-	-	-
6941	Sonstige Wertpapiersschulden	-	-	-
695	Rückflüsse von Ausleihungen	18	53	209
6950	an Bund	-	-	-
6951	an Land	-	-	-
6952	an Gemeinden und Gemeindeverbände	-	53	-
6953	an Zweckverbänden und dgl.	-	-	-
6954	an gesetzliche Sozialversicherungen	-	-	-
6955	an verbundenen Unternehmen, Beteiligungen und Sondervermögen	14	-	209
6956	an öffentlichen Sonderrechnungen	-	-	-
6957	an Kreditinstitute	-	-	-
6958	an sonstige inländische Bereiche	4	-	-
6959	an sonstige ausländische Bereiche	-	-	-

kreise nach Produktklassen

Gesundheit und Sport	Gestaltung der Umwelt	Zentrale Finanzdienst- leistungen	Insgesamt	Produktklasse
4	5	6	1 bis 6	
1 000 EUR				Art der Einzahlung - Landessystematik -
-	-	-	-	bei verbundenen Unternehmen, Beteiligungen und Sondervermögen
-	-	-	-	bei öffentlichen Sonderrechnungen
-	-	49 475	49 475	bei Kreditinstituten
-	-	-	-	beim sonstigen inländischen Bereich
-	-	-	-	beim sonstigen ausländischen Bereich
-	-	-	-	Sonstige Wertpapierschulden
-	11	-	291	Rückflüsse von Ausleihungen
-	-	-	-	an Bund
-	-	-	-	an Land
-	-	-	53	an Gemeinden und Gemeindeverbände
-	-	-	-	an Zweckverbänden und dgl.
-	-	-	-	an gesetzliche Sozialversicherungen
-	-	-	223	an verbundenen Unternehmen, Beteiligungen und Sondervermögen
-	11	-	11	an öffentlichen Sonderrechnungen
-	-	-	-	an Kreditinstitute
-	-	-	4	an sonstige inländische Bereiche
-	-	-	-	an sonstige ausländische Bereiche

1.8.3.4 Auszahlungen Land-

Kto.- Nr.	Produktklasse	Zentrale Verwaltung	Schule und Kultur	Soziales und Jugend
		1	2	3
	Art der Auszahlung - Landessystematik -		1 000 EUR	
7	Auszahlungen	359 771	287 776	1 589 385
70	Personalauszahlungen	222 625	62 807	124 313
701	Dienstauszahlungen und dgl.	166 576	51 329	97 096
7011	an Beamte	26 635	825	8 162
7012	an Arbeitnehmer	139 575	44 969	88 711
7019	an sonstige Beschäftigte	366	5 536	223
702	Beiträge zu Versorgungskassen	25 415	2 265	9 008
7021	für Beamte	19 563	404	5 277
7022	für Arbeitnehmer	5 851	1 860	3 731
7029	für sonstige Beschäftigte	0	1	1
703	Beiträge zur gesetzlichen Sozialversicherung aus Dienstauszahlungen und dgl.	28 982	9 113	17 547
7031	für Beamte	165	-	-
7032	für Arbeitnehmer	28 789	8 960	17 543
7039	für sonstige Beschäftigte	28	153	4
7041	Beihilfen, Unterstützungsleistungen für Beschäftigte	1 651	100	662
71	Versorgungsauszahlungen	49	-	8
711	Versorgungsauszahlungen	49	-	8
7111	an Beamte	19	-	8
7112	an Arbeitnehmer	30	-	-
7119	an sonstige Beschäftigte	-	-	-
713	Beiträge zur gesetzlichen Sozialversicherung aus Versorgungsauszahlungen	-	-	-
7131	an Beamte	-	-	-
7132	an Arbeitnehmer	-	-	-
7139	an sonstige Beschäftigte	-	-	-
7141	Beihilfen, Unterstützungsleistungen für Versorgungsempfänger	-	-	-
72	Auszahlungen für Sach- und Dienstleistungen	66 551	60 587	17 840
7211	Unterhaltung der Grundstücke und baulichen Anlagen	12 873	16 289	423
7221	Unterhaltung des sonstigen unbeweglichen Vermögens	1 177	26	-
723	Auszahlungen für Mieten und Pachten	10 358	3 496	7 260
7231	Auszahlungen für Mieten und Pachten	7 437	3 380	7 115
7232	Auszahlungen für Leasing	2 921	116	145
7241	Bewirtschaftung der Grundstücke und baulichen Anlagen	20 023	31 516	4 553
725	Unterhaltung des beweglichen Vermögens	11 176	3 158	709
7251	Haltung von Fahrzeugen	2 130	93	169
7252	Erwerb geringwertiger Vermögensgegenstände	867	1 242	58
7255	Unterhaltung des sonstigen beweglichen Vermögens	8 179	1 823	482
7261	Besondere zahlungswirksame Aufwendungen für Beschäftigte	2 206	80	308
7271	Besondere Verwaltungs- und Betriebsauszahlungen	2 389	4 613	1 676
7281	Auszahlungen für den Erwerb von Vorräten	549	64	0
7291	Auszahlungen für sonstige Dienstleistungen	5 800	1 345	2 910
73	Transferauszahlungen	7 786	15 657	827 828
731	Zuwendungen für laufende Zwecke	6 187	15 556	417 392
7310	an den Bund	-	1	680
7311	an das Land	63	3	27
7312	an Gemeinden und Gemeindeverbände	1 190	2 523	255 645
7313	an Zweckverbände und dgl.	185	2 245	-
7314	an gesetzliche Sozialversicherungen	-	-	24
7315	an verbundene Unternehmen, Sondervermögen und Beteiligungen	2 654	6 931	19 201
7316	an sonstige öffentliche Sonderrechnungen	484	500	11 209
7317	an private Unternehmen	-	416	19 574
7318	an übrige Bereiche	1 611	2 937	111 032
732	Schuldendiensthilfen	1 599	101	-

kreise nach Produktklassen

Gesundheit und Sport	Gestaltung der Umwelt	Zentrale Finanzdienst- leistungen	Insgesamt	Produktklasse
4	5	6	1 bis 6	
1 000 EUR				Art der Auszahlung - Landessystematik -
31 241	329 393	80 049	2 677 615	Auszahlungen
22 068	71 854	-	503 667	Personalauszahlungen
17 663	56 074	-	388 739	Dienstauszahlungen und dgl.
653	6 171	-	42 445	an Beamte
16 731	49 864	-	339 851	an Arbeitnehmer
279	39	-	6 443	an sonstige Beschäftigte
1 108	5 626	-	43 422	Beiträge zu Versorgungskassen
412	3 549	-	29 205	für Beamte
696	2 077	-	14 215	für Arbeitnehmer
0	-	-	2	für sonstige Beschäftigte
				Beiträge zur gesetzlichen Sozialversicherung aus Dienstauszahlungen und dgl.
3 228	9 788	-	68 658	für Beamte
-	-	-	165	für Arbeitnehmer
3 225	9 772	-	68 289	für sonstige Beschäftigte
2	17	-	204	Beihilfen, Unterstützungsleistungen für Beschäftigte
69	365	-	2 847	Versorgungsauszahlungen
-	18	-	74	Versorgungsauszahlungen
-	18	-	74	an Beamte
-	-	-	27	an Arbeitnehmer
-	18	-	47	an sonstige Beschäftigte
-	-	-	-	Beiträge zur gesetzlichen Sozialversicherung aus Versorgungsauszahlungen
-	-	-	-	an Beamte
-	-	-	-	an Arbeitnehmer
-	-	-	-	an sonstige Beschäftigte
-	-	-	-	Beihilfen, Unterstützungsleistungen für Versorgungsempfänger
2 784	59 299	-	207 061	Auszahlungen für Sach- und Dienstleistungen
563	234	-	30 383	Unterhaltung der Grundstücke und baulichen Anlagen
1	13 538	-	14 743	Unterhaltung des sonstigen unbeweglichen Vermögens
25	465	-	21 605	Auszahlungen für Mieten und Pachten
11	80	-	18 023	Auszahlungen für Mieten und Pachten
14	385	-	3 581	Auszahlungen für Leasing
1 308	410	-	57 810	Bewirtschaftung der Grundstücke und baulichen Anlagen
145	1 381	-	16 569	Unterhaltung des beweglichen Vermögens
30	961	-	3 383	Haltung von Fahrzeugen
18	104	-	2 288	Erwerb geringwertiger Vermögensgegenstände
98	315	-	10 897	Unterhaltung des sonstigen beweglichen Vermögens
51	160	-	2 805	Besondere zahlungswirksame Aufwendungen für Beschäftigte
423	15 092	-	24 193	Besondere Verwaltungs- und Betriebsauszahlungen
109	7	-	730	Auszahlungen für den Erwerb von Vorräten
159	28 012	-	38 226	Auszahlungen für sonstige Dienstleistungen
3 470	125 844	-	980 585	Transferauszahlungen
3 470	125 844	-	568 449	Zuwendungen für laufende Zwecke
-	-	-	681	an den Bund
-	290	-	383	an das Land
5	15 346	-	274 709	an Gemeinden und Gemeindeverbände
0	1 865	-	4 295	an Zweckverbände und dgl.
-	-	-	24	an gesetzliche Sozialversicherungen
0	80 817	-	109 603	an verbundene Unternehmen, Sondervermögen und Beteiligungen
-	1 320	-	13 514	an sonstige öffentliche Sonderrechnungen
404	25 019	-	45 412	an private Unternehmen
3 061	1 187	-	119 828	an übrige Bereiche
-	-	-	1 700	Schuldendiensthilfen

Noch 1.8.3.4 Auszahlungen Land-

Kto.- Nr.	Produktklasse	Zentrale Verwaltung	Schule und Kultur	Soziales und Jugend
		1	2	3
	Art der Auszahlung - Landessystematik -	1 000 EUR		
7320	an den Bund	-	-	-
7321	an das Land	-	-	-
7322	an Gemeinden und Gemeindeverbände	1 599	101	-
7323	an Zweckverbände und dgl.	-	-	-
7324	an gesetzliche Sozialversicherungen	-	-	-
7325	an verbundene Unternehmen, Sondervermögen und Beteiligungen	-	-	-
7326	an sonstige öffentliche Sonderrechnungen	-	-	-
7327	an private Unternehmen	-	-	-
7328	an übrige Bereiche	-	-	-
733	Sozialtransferauszahlungen	-	-	410 387
7331	Soziale Leistungen an natürliche Personen außerhalb von Einrichtungen	-	-	136 354
7332	Soziale Leistungen an natürliche Personen in Einrichtungen	-	-	160 601
7333	Leistungen für Unterkunft und Heizung an Arbeitsuchende	-	-	-
7334	Leistungen zur Eingliederung von Arbeitsuchenden, Betreuung und Beratung	-	-	260
7335	Einmalige Leistungen an Arbeitsuchende	-	-	-
7336	Arbeitslosengeld II und Sozialgeld	-	-	-
7337	Leistungen zur Eingliederung von Arbeitsuchenden	-	-	-
7338	Mehraufwandsentschädigung an erwerbsfähige Hilfsbedürftige	-	-	6
7339	Sonstige soziale Leistungen	-	-	113 166
734	Steuerbeteiligungen	-	-	-
7341	Gewerbesteuerumlage	-	-	-
7342	Finanzierungsbeteiligung Fonds Deutsche Einheit	-	-	-
735	Allgemeine Zuweisungen	-	-	-
7351	an das Land	-	-	-
7352	an Gemeinden und Gemeindeverbände	-	-	-
7353	an Zweckverbände und dgl.	-	-	-
7354	Allgemeine Zuweisungen an gesetzliche Sozialversicherungen	-	-	-
737	Allgemeine Umlagen	-	-	-
7371	an das Land	-	-	-
7372	an Landkreise	-	-	-
7373	an Zweckverbände und dgl.	-	-	-
7374	an Verbandsgemeinden	-	-	-
7375	Sonstige Allgemeine Umlagen an Gemeinden und Gemeindeverbände	-	-	-
7391	Sonstige Transferauszahlungen	-	-	49
74	Sonstige Auszahlungen aus laufender Verwaltungstätigkeit	45 814	88 120	618 862
7411	Sonstige Personal- und Versorgungsauszahlungen	2 412	244	417
742	Auszahlungen für die Inanspruchnahme von Rechten und Diensten	4 582	73 125	305
7421	Auszahlungen für ehrenamtliche und sonstige Tätigkeit	2 753	8	179
7429	Sonst. Auszahlungen für die Inanspruchnahme von Rechten und Diensten	1 829	73 117	126
7431	Geschäftsauszahlungen	12 425	2 037	1 125
7441	Steuern, Versicherungen, Schadensfälle	11 559	2 265	152
745	Erstattungen für die Auszahlungen von Dritten aus laufender Verwaltungstätigkeit	14 218	10 448	107 296
7450	an den Bund	671	1	3
7451	an das Land	712	1	8 027
7452	an Gemeinden und Gemeindeverbände	2 668	8 424	23 202
7453	an Zweckverbände und dgl.	0	6	-
7454	an gesetzliche Sozialversicherungen	1	-	13 936
7455	an verbundene Unternehmen, Sondervermögen und Beteiligungen	1 736	327	54 902
7456	an sonstige öffentliche Sonderrechnungen	1 137	419	2 141
7457	an private Unternehmen	1 195	354	20
7458	an übrige Bereiche	6 097	916	5 064

kreise nach Produktklassen

Gesundheit und Sport	Gestaltung der Umwelt	Zentrale Finanzdienst- leistungen	Insgesamt	Produktklasse
4	5	6	1 bis 6	
1 000 EUR				Art der Auszahlung - Landessystematik -
-	-	-	-	an den Bund
-	-	-	-	an das Land
-	-	-	1 700	an Gemeinden und Gemeindeverbände
-	-	-	-	an Zweckverbände und dgl.
-	-	-	-	an gesetzliche Sozialversicherungen
-	-	-	-	an verbundene Unternehmen, Sondervermögen und Beteiligungen
-	-	-	-	an sonstige öffentliche Sonderrechnungen
-	-	-	-	an private Unternehmen
-	-	-	-	an übrige Bereiche
-	-	-	410 387	Sozialtransferauszahlungen
-	-	-	136 354	Soziale Leistungen an natürliche Personen außerhalb von Einrichtungen
-	-	-	160 601	Soziale Leistungen an natürliche Personen in Einrichtungen
-	-	-	-	Leistungen für Unterkunft und Heizung an Arbeitsuchende
-	-	-	-	Leistungen zur Eingliederung von Arbeitsuchenden, Betreuung und
-	-	-	260	Beratung
-	-	-	-	Einmalige Leistungen an Arbeitsuchende
-	-	-	-	Arbeitslosengeld II und Sozialgeld
-	-	-	-	Leistungen zur Eingliederung von Arbeitsuchenden
-	-	-	6	Mehraufwandsentschädigung an erwerbsfähige Hilfsbedürftige
-	-	-	113 166	Sonstige soziale Leistungen
-	-	-	-	Steuerbeteiligungen
-	-	-	-	Gewerbesteuerumlage
-	-	-	-	Finanzierungsbeteiligung Fonds Deutsche Einheit
-	-	-	-	Allgemeine Zuweisungen
-	-	-	-	an das Land
-	-	-	-	an Gemeinden und Gemeindeverbände
-	-	-	-	an Zweckverbände und dgl.
-	-	-	-	Allgemeine Zuweisungen an gesetzliche Sozialversicherungen
-	-	-	-	Allgemeine Umlagen
-	-	-	-	an das Land
-	-	-	-	an Landkreise
-	-	-	-	an Zweckverbände und dgl.
-	-	-	-	an Verbandsgemeinden
-	-	-	-	Sonstige Allgemeine Umlagen an Gemeinden und Gemeindeverbände
-	-	-	49	Sonstige Transferauszahlungen
548	26 007	2	779 353	Sonstige Auszahlungen aus laufender Verwaltungstätigkeit
120	288	-	3 480	Sonstige Personal- und Versorgungsauszahlungen
41	2 049	-	80 102	Auszahlungen für die Inanspruchnahme von Rechten und Diensten
-	46	-	2 985	Auszahlungen für ehrenamtliche und sonstige Tätigkeit
41	2 003	-	77 116	Sonst. Auszahlungen für die Inanspruchnahme von Rechten und Diensten
200	8 757	2	24 546	Geschäftsauszahlungen
97	197	-	14 270	Steuern, Versicherungen, Schadensfälle
90	14 683	-	146 735	Erstattungen für die Auszahlungen von Dritten aus laufender
-	-	-	675	Verwaltungstätigkeit
77	2 612	-	11 430	an den Bund
11	371	-	34 675	an das Land
-	45	-	52	an Gemeinden und Gemeindeverbände
-	-	-	13 938	an Zweckverbände und dgl.
-	10 101	-	67 066	an gesetzliche Sozialversicherungen
-	27	-	3 725	an verbundene Unternehmen, Sondervermögen und Beteiligungen
1	1 089	-	2 659	an sonstige öffentliche Sonderrechnungen
2	438	-	12 516	an private Unternehmen
				an übrige Bereiche

Noch 1.8.3.4 Auszahlungen Land-

Kto.- Nr.	Produktklasse	Zentrale Verwaltung	Schule und Kultur	Soziales und Jugend
		1	2	3
	Art der Auszahlung - Landessystematik -		1 000 EUR	
746	Aufgabenbezogene Leistungsbeteiligungen	-	-	509 550
7461	an gemeinsamen Einrichtungen bei Leistungen für Unterkunft und Heizung an Arbeitsuchende	-	-	269 048
7462	an gemeinsamen Einrichtungen bei Leistungen zur Eingliederung von Arbeitsuchenden, Betreuung und Beratung	-	-	751
7463	an gemeinsamen Einrichtungen bei einmaligen Leistungen an Arbeitsuchende	-	-	4 222
7464	an gemeinsamen Einrichtungen beim Arbeitslosengeld II und Sozialgeld und Leistungen für Bildung und Teilhabe	-	-	182 017
7465	an gemeinsamen Einrichtungen bei der Eingliederung von Arbeitsuchenden	-	-	43 101
7466	an gemeinsamen Einrichtungen für Bildung und Teilhabe	-	-	10 411
748	Besondere Auszahlungen	5	1	0
7481	Bußgelder	-	-	-
7482	Säumniszuschläge	5	1	0
7483	Auszahlungen aus der Inanspruchnahme von Gewährverträgen und Bürgschaften	-	-	-
7484	Fehlbelegungsabgabe	-	-	-
749	Weitere sonstige Auszahlungen aus laufender Verwaltungstätigkeit	614	0	17
7491	Verfügungsmittel	49	-	-
7492	Fraktionszuwendungen	331	-	-
7493	Übrige weitere sonstige Auszahlungen aus laufender Verwaltungstätigkeit	234	0	17
75	Zinsen und ähnliche Auszahlungen	217	24	9
751	Zinsauszahlungen	40	-	-
7510	an den Bund	-	-	-
7511	an das Land	-	-	-
7512	an Gemeinden und Gemeindeverbände	-	-	-
7513	an Zweckverbände und dgl.	-	-	-
7514	an gesetzliche Sozialversicherungen	-	-	-
7515	an verbundene Unternehmen, Sondervermögen und Beteiligungen	-	-	-
7516	an öffentliche Sonderrechnungen	-	-	-
7517	an Kreditinstitute	40	-	-
7518	an sonstigen inländischen Bereich	-	-	-
7519	an sonstigen ausländischen Bereich	-	-	-
759	Sonstige Finanzauszahlungen	177	24	9
7591	Kreditbeschaffungskosten	-	-	-
7592	Verzinsung von Steuernachzahlungen	2	-	-
7594	Auszahlungen für Negativzinsen	1	-	-
7599	Sonstige Finanzauszahlungen	174	24	9
78	Auszahlungen aus Investitionstätigkeit	16 722	60 582	261
781	Auszahlungen für Zuwendungen für Investitionsfördermaßnahmen	2 253	1 084	7
7810	an Bund	-	-	-
7811	an Land	-	-	-
7812	an Gemeinden und Gemeindeverbände	1 098	841	4
7813	an Zweckverbände und dgl.	-	-	-
7814	an gesetzliche Sozialversicherungen	-	-	-
7815	an verbundene Unternehmen, Sondervermögen und Beteiligungen	-	-	-
7816	an sonstige öffentliche Sonderrechnungen	-	-	-
7817	an private Unternehmen	1 155	242	-
7818	an übrige Bereiche	-	-	4
7821	Auszahlungen für den Erwerb von Grundstücken, Gebäuden und Infrastrukturvermögen	381	4 041	75

kreise nach Produktklassen

Gesundheit und Sport	Gestaltung der Umwelt	Zentrale Finanzdienst- leistungen	Insgesamt	Produktklasse
4	5	6	1 bis 6	
1 000 EUR				Art der Auszahlung - Landessystematik -
-	-	-	509 550	Aufgabenbezogene Leistungsbeteiligungen
-	-	-	269 048	an gemeinsamen Einrichtungen bei Leistungen für Unterkunft und Heizung an Arbeitsuchende
-	-	-	751	an gemeinsamen Einrichtungen bei Leistungen zur Eingliederung von Arbeitsuchenden, Betreuung und Beratung
-	-	-	4 222	an gemeinsamen Einrichtungen bei einmaligen Leistungen an Arbeitsuchende
-	-	-	182 017	an gemeinsamen Einrichtungen beim Arbeitslosengeld II und Sozialgeld und Leistungen für Bildung und Teilhabe
-	-	-	43 101	an gemeinsamen Einrichtungen bei der Eingliederung von Arbeitsuchenden
-	-	-	10 411	an gemeinsamen Einrichtungen für Bildung und Teilhabe
-	18	1	24	Besondere Auszahlungen
-	-	-	-	Bußgelder
-	-	1	6	Säumniszuschläge
-	18	-	18	Auszahlungen aus der Inanspruchnahme von Gewährverträgen und Bürgschaften
-	-	-	-	Fehlbelegungsabgabe
0	14	-	646	Weitere sonstige Auszahlungen aus laufender Verwaltungstätigkeit
-	-	-	49	Verfügmittel
-	-	-	331	Fraktionszuwendungen
0	14	-	266	Übrige weitere sonstige Auszahlungen aus laufender Verwaltungstätigkeit
-	33	6 360	6 642	Zinsen und ähnliche Auszahlungen
-	-	5 993	6 033	Zinsauszahlungen
-	-	-	-	an den Bund
-	-	-	-	an das Land
-	-	-	-	an Gemeinden und Gemeindeverbände
-	-	-	-	an Zweckverbände und dgl.
-	-	-	-	an gesetzliche Sozialversicherungen
-	-	-	-	an verbundene Unternehmen, Sondervermögen und Beteiligungen
-	-	-	-	an öffentliche Sonderrechnungen
-	-	5 993	6 033	an Kreditinstitute
-	-	-	-	an sonstigen inländischen Bereich
-	-	-	-	an sonstigen ausländischen Bereich
-	33	366	609	Sonstige Finanzauszahlungen
-	-	-	-	Kreditbeschaffungskosten
-	-	-	2	Verzinsung von Steuernachzahlungen
-	-	147	148	Auszahlungen für Negativzinsen
-	33	219	460	Sonstige Finanzauszahlungen
2 371	46 339	-	126 274	Auszahlungen aus Investitionstätigkeit
-	11 082	-	14 426	Auszahlungen für Zuwendungen für Investitionsfördermaßnahmen
-	-	-	-	an Bund
-	46	-	46	an Land
-	106	-	2 049	an Gemeinden und Gemeindeverbände
-	-	-	-	an Zweckverbände und dgl.
-	-	-	-	an gesetzliche Sozialversicherungen
-	2 819	-	2 819	an verbundene Unternehmen, Sondervermögen und Beteiligungen
-	46	-	46	an sonstige öffentliche Sonderrechnungen
-	8 065	-	9 462	an private Unternehmen
-	-	-	4	an übrige Bereiche
32	168	-	4 697	Auszahlungen für den Erwerb von Grundstücken, Gebäuden und Infrastrukturvermögen

Noch 1.8.3.4 Auszahlungen Land-				
Kto.- Nr.	Produktklasse	Zentrale Verwaltung	Schule und Kultur	Soziales und Jugend
		1	2	3
	Art der Auszahlung - Landessystematik -		1 000 EUR	
783	Auszahlungen für den Erwerb von beweglichen oder immateriellen Vermögensgegenständen			
7831	von mehr als 1000 Euro ohne Umsatzsteuer	9 448	9 809	179
7832	von mehr als 150 Euro bis zu 1000 Euro ohne Umsatzsteuer	5 338	4 153	34
7833	von beweglichen Vermögensgegenständen bis 150 Euro ohne Umsatzsteuer	2 110	3 232	84
7834	von immateriellen Vermögensgegenständen	-	-	-
7835	Auszahlungen für die Ablösung von Dauerlasten	1 999	2 423	61
784	Auszahlungen für den Erwerb von Finanzanlagen	-	-	-
7842	von börsennotierten Aktien	13	-	-
7843	von nichtbörsennotierten Aktien	-	-	-
7844	von sonstigen Anteilsrechten	-	-	-
7845	von Investmentzertifikaten	13	-	-
7846	von Kapitalmarktpapieren	-	-	-
7847	von Geldmarktpapieren	-	-	-
7848	von Finanzderivaten	-	-	-
785	Auszahlungen für Baumaßnahmen	-	-	-
7851	für Hochbaumaßnahmen	4 628	45 648	-
7852	für Tiefbaumaßnahmen	4 095	44 230	-
7853	für sonstige Baumaßnahmen	224	1 334	-
7891	Sonstige Investitionsauszahlungen	309	84	-
79	Auszahlungen aus Finanzierungstätigkeit	-	-	-
7911	Auszahlungen zur Tilgung von Anleihen	6	-	266
792	Tilgung von Krediten für Investitionen und Investitionsfördermaßnahmen	-	-	-
7920	beim Bund	-	-	-
7921	beim Land	-	-	-
7922	bei Gemeinden und Gemeindeverbänden	-	-	-
7923	bei Zweckverbänden und dgl.	-	-	-
7924	bei gesetzlichen Sozialversicherungen	-	-	-
7925	bei verbundenen Unternehmen, Beteiligungen und Sondervermögen	-	-	-
7926	bei öffentlichen Sonderrechnungen	-	-	-
7927	bei Kreditinstituten	-	-	-
7928	beim sonstigen inländischen Bereich	-	-	-
7929	beim sonstigen ausländischen Bereich	-	-	-
7941	Tilgung sonstiger Wertpapiersschulden	-	-	-
795	Gewährung von Ausleihungen	-	-	-
7950	an Bund	6	-	266
7951	an Land	-	-	-
7952	an Gemeinden und Gemeindeverbände	-	-	-
7953	an Zweckverbände und dgl.	-	-	-
7954	an gesetzliche Sozialversicherungen	-	-	-
7955	an verbundene Unternehmen, Beteiligungen und Sondervermögen	-	-	266
7956	an öffentliche Sonderrechnungen	-	-	-
7957	an Kreditinstitute	-	-	-
7958	an sonstige inländische Bereiche	6	-	-
7959	an sonstige ausländische Bereiche	-	-	-

kreise nach Produktklassen

Gesundheit und Sport	Gestaltung der Umwelt	Zentrale Finanzdienst- leistungen	Insgesamt	Produktklasse
4	5	6	1 bis 6	
1 000 EUR				Art der Auszahlung - Landessystematik -
196	1 672	-	21 303	Auszahlungen für den Erwerb von beweglichen oder immateriellen Vermögensgegenständen
94	606	-	10 226	von mehr als 1000 Euro ohne Umsatzsteuer
41	67	-	5 534	von mehr als 150 Euro bis zu 1000 Euro ohne Umsatzsteuer
-	-	-	-	von beweglichen Vermögensgegenständen bis 150 Euro ohne Umsatzsteuer
61	998	-	5 542	von immateriellen Vermögensgegenständen
-	-	-	-	Auszahlungen für die Ablösung von Dauerlasten
-	-	-	13	Auszahlungen für den Erwerb von Finanzanlagen
-	-	-	-	von börsennotierten Aktien
-	-	-	-	von nichtbörsennotierten Aktien
-	-	-	13	von sonstigen Anteilsrechten
-	-	-	-	von Investmentzertifikaten
-	-	-	-	von Kapitalmarktpapieren
-	-	-	-	von Geldmarktpapieren
-	-	-	-	von Finanzderivaten
2 143	33 152	-	85 570	Auszahlungen für Baumaßnahmen
2 143	244	-	50 711	für Hochbaumaßnahmen
-	32 886	-	34 444	für Tiefbaumaßnahmen
-	22	-	415	für sonstige Baumaßnahmen
-	266	-	266	Sonstige Investitionsauszahlungen
-	-	73 687	73 959	Auszahlungen aus Finanzierungstätigkeit
-	-	-	-	Auszahlungen zur Tilgung von Anleihen
-	-	73 687	73 687	Tilgung von Krediten für Investitionen und Investitionsfördermaßnahmen
-	-	-	-	beim Bund
-	-	-	-	beim Land
-	-	-	-	bei Gemeinden und Gemeindeverbänden
-	-	-	-	bei Zweckverbänden und dgl.
-	-	-	-	bei gesetzlichen Sozialversicherungen
-	-	-	-	bei verbundenen Unternehmen, Beteiligungen und Sondervermögen
-	-	-	-	bei öffentlichen Sonderrechnungen
-	-	73 687	73 687	bei Kreditinstituten
-	-	-	-	beim sonstigen inländischen Bereich
-	-	-	-	beim sonstigen ausländischen Bereich
-	-	-	-	Tilgung sonstiger Wertpapierschulden
-	-	-	271	Gewährung von Ausleihungen
-	-	-	-	an Bund
-	-	-	-	an Land
-	-	-	-	an Gemeinden und Gemeindeverbände
-	-	-	-	an Zweckverbände und dgl.
-	-	-	-	an gesetzliche Sozialversicherungen
-	-	-	266	an verbundene Unternehmen, Beteiligungen und Sondervermögen
-	-	-	-	an öffentliche Sonderrechnungen
-	-	-	-	an Kreditinstitute
-	-	-	6	an sonstige inländische Bereiche
-	-	-	-	an sonstige ausländische Bereiche

1.8.4 Konten/Produktklassen kreisangehörige Gemeinden einschließlich Verbandsgemeinden

1.8.4.1 Entwicklung Einzahlungen kreisangehörige Gemeinden einschließlich Verbandsgemeinden

Kto.- Nr.	Art der Einzahlung - Landessystematik -	01.01. - 31.12.		Verän- derung	Je Ein- wohner/-in
		2019	2018		2019
		1 000 EUR		um %	EUR
6	Einzahlungen	3 306 220	3 260 957	1,4	2 011,60
60	Steuern und ähnliche Abgaben	1 425 920	1 400 032	1,8	867,57
601	Realsteuern	813 773	821 341	-0,9	495,12
6011	Grundsteuer A	24 323	24 032	1,2	14,80
6012	Grundsteuer B	171 045	169 223	1,1	104,07
6013	Gewerbsteuer	618 405	628 087	-1,5	376,26
602	Gemeindeanteile an den Gemeinschaftssteuern	594 338	561 424	5,9	361,61
6021	an der Einkommensteuer	481 622	460 095	4,7	293,03
6022	an der Umsatzsteuer	112 717	101 329	11,2	68,58
603	Sonstige Gemeindesteuern	16 822	16 748	0,4	10,23
6031	Vergnügungssteuer	7 682	7 950	-3,4	4,67
6032	Hundsteuer	8 259	7 983	3,5	5,03
6033	Jagdsteuer	-	-	x	-
6034	Zweitwohnungsteuer	880	815	8,1	0,54
6035	Bettensteuer	-	-	x	-
6039	Sonstige örtliche Steuern	-	-	x	-
604	Steuerähnliche Einzahlungen	987	519	90,1	0,60
6042	Abgaben von Spielbanken	987	519	90,1	0,60
6049	Sonstige steuerähnliche Einzahlungen	-	-	x	-
605	Ausgleichsleistungen	-	-	x	-
6051	Leistungen nach dem Familienleistungsgesetz	-	-	x	-
6052	Leistungen des Landes aus der Umsetzung des SGB II	-	-	x	-
6053	Leistungen des Landes aus dem Ausgleich von Sonderlasten bei der Zusammenführung von Arbeitslosenhilfe und Sozialhilfe	-	-	x	-
61	Zuwendungen und allgemeine Umlagen	941 447	946 383	-0,5	572,80
6111	Schlüsselzuweisungen und besondere Ergänzungszuweisungen vom Land	397 757	409 150	-2,8	242,01
6121	Bedarfszuweisungen vom Land	11 319	35 323	-68,0	6,89
613	Sonstige allgemeine Zuweisungen	113 966	113 935	0,0	69,34
6130	Sonstige allgemeine Zuweisungen vom Bund	21	26	-20,2	0,01
6131	Sonstige allgemeine Zuweisungen vom Land	113 945	113 908	0,0	69,33
6132	von Gemeinden und Gemeindeverbänden	-	-	x	-
614	Zuweisungen und Zuschüsse für laufende Zwecke	334 826	308 546	8,5	203,72
6140	vom Bund	2 152	2 378	-9,5	1,31
6141	vom Land	61 338	64 750	-5,3	37,32
6142	von Gemeinden und Gemeindeverbänden	260 212	232 438	11,9	158,32
6143	von Zweckverbänden und dgl.	43	52	-18,2	0,03
6144	von gesetzlichen Sozialversicherungen	2 794	1 791	56,0	1,70
6145	von verbundenen Unternehmen, Beteiligungen und Sondervermögen	954	794	20,2	0,58
6146	von sonstigen öffentlichen Sonderrechnungen	2 166	1 192	81,8	1,32
6147	von privaten Unternehmen	3 380	2 838	19,1	2,06
6148	von übrigen Bereichen	1 788	2 312	-22,7	1,09
6182	Allgemeine Umlagen von Gemeinden	83 578	79 430	5,2	50,85
619	Aufgabenbezogene Leistungsbeteiligungen	-	-	x	-
6191	Leistungsbeteiligung bei Leistungen für Unterkunft und Heizung an Arbeitsuchende	-	-	x	-
6192	Leistungsbeteiligung beim Arbeitslosengeld II	-	-	x	-
6193	Leistungsbeteiligung bei der Eingliederung von Arbeitsuchenden	-	-	x	-
62	Sonstige Transfereinzahlungen	1 362	7 891	-82,7	0,83
621	Ersatz von sozialen Leistungen außerhalb von Einrichtungen	-	-	x	-
6211	Kostenbeiträge und Aufwendungsersatz; Kostenersatz	-	-	x	-
6212	Übergeleitete Unterhaltsansprüche gegen bürgerlich-rechtliche Unterhaltsverpflichtete	-	-	x	-

Noch 1.8.4.1 Entwicklung Einzahlungen kreisangehörige Gemeinden einschließlich Verbandsgemeinden

Kto.- Nr.	Art der Einzahlung - Landessystematik -	01.01. - 31.12.		Verän- derung	Je Ein- wohner/-in
		2019	2018		2019
		1 000 EUR		um %	EUR
6213	Leistungen von Sozialleistungsträgern	-	-	x	-
6214	Sonstige Ersatzleistungen	-	-	x	-
6215	Rückzahlung gewährter Hilfen (Tilgung und Zinsen von Darlehen)	-	-	x	-
622	Ersatz von sozialen Leistungen in Einrichtungen	-	-	x	-
6221	Kostenbeiträge und Aufwendungsersatz; Kostenersatz	-	-	x	-
6222	Übergeleitete Unterhaltsansprüche gegen bürgerlich-rechtliche Unterhaltsverpflichtete	-	-	x	-
6223	Leistungen von Sozialleistungsträgern	-	-	x	-
6224	Sonstige Ersatzleistungen	-	-	x	-
6225	Rückzahlung gewährter Hilfen (Tilgung und Zinsen von Darlehen)	-	-	x	-
623	Schuldendiensthilfen	1 350	7 539	-82,1	0,82
6230	vom Bund	-	-	x	-
6231	vom Land	-	5 127	x	-
6232	von Gemeinden und Gemeindeverbänden	215	202	6,3	0,13
6233	von Zweckverbänden und dgl.	66	801	-91,7	0,04
6234	von gesetzlichen Sozialversicherungen	-	-	x	-
6235	von verbundenen Unternehmen, Beteiligungen und Sondervermögen	842	982	-14,3	0,51
6236	von sonstigen öffentlichen Sonderrechnungen	101	259	-61,0	0,06
6237	von privaten Unternehmen	127	168	-24,8	0,08
6238	von übrigen Bereichen	-	-	x	-
6291	Andere sonstige Transfereinzahlungen	12	351	-96,7	0,01
63	Öffentlich-rechtliche Leistungsentgelte	195 917	195 074	0,4	119,20
6311	Verwaltungsgebühren	17 039	16 755	1,7	10,37
6321	Benutzungsgebühren und ähnliche Entgelte	172 497	172 478	0,0	104,95
6361	Zweckgebundene Abgaben	6 381	5 840	9,3	3,88
64	Privatrechtliche Leistungsentgelte, Kostenerstattungen und Kostenumlagen	164 785	166 287	-0,9	100,26
6411	Einzahlungen aus Mieten und Pachten	68 387	68 673	-0,4	41,61
6421	Einzahlungen aus dem Verkauf von Vorräten	7 291	8 367	-12,9	4,44
6422	Einz. aus dem Verkauf von geringwertigen Vermögensgegenständen	107	67	59,4	0,07
6461	Sonstige privatrechtliche Leistungsentgelte	12 299	12 289	0,1	7,48
648	Einzahlungen aus Kostenerstattungen, Kostenumlagen	76 700	76 891	-0,2	46,67
6480	vom Bund	1 810	2 128	-14,9	1,10
6481	vom Land	5 539	4 384	26,3	3,37
6482	von Gemeinden und Gemeindeverbänden	43 870	42 449	3,3	26,69
6483	von Zweckverbänden und dgl.	1 491	1 301	14,6	0,91
6484	von gesetzlichen Sozialversicherungen	4 888	4 682	4,4	2,97
6485	von verbundenen Unternehmen, Sondervermögen und Beteiligungen	4 857	4 859	0,0	2,96
6486	von sonstigen öffentlichen Sonderrechnungen	975	1 138	-14,3	0,59
6487	von privaten Unternehmen	3 788	5 305	-28,6	2,30
6488	von übrigen Bereichen	9 482	10 646	-10,9	5,77
65	Sonstige Einzahlungen aus laufender Verwaltungstätigkeit	73 654	74 409	-1,0	44,81
6511	Konzessionsabgaben	56 328	56 687	-0,6	34,27
6521	Erstattungen von Steuern	2 380	3 826	-37,8	1,45
656	Besondere Einzahlungen	13 213	12 279	7,6	8,04
6561	Bußgelder	8 116	7 356	10,3	4,94
6562	Säumniszuschläge	5 044	4 745	6,3	3,07
6563	Einzahlungen aus der Inanspruchnahme von Gewährverträgen und Bürgschaften	53	179	-70,6	0,03
6564	Fehlbelegungsabgabe	-	-	x	-
6591	Andere sonstige Einzahlungen aus laufender Verwaltungstätigkeit	1 733	1 616	7,2	1,05
66	Zinsen und ähnliche Einzahlungen	52 384	51 091	2,5	31,87
661	Zinseinzahlungen	699	843	-17,1	0,43
6610	vom Bund	-	-	x	-

Noch 1.8.4.1 Entwicklung Einzahlungen kreisangehörige Gemeinden einschließlich Verbandsgemeinden

Kto.- Nr.	Art der Einzahlung - Landessystematik -	01.01. - 31.12.		Verän- derung	Je Ein- wohner/-in
		2019	2018		2019
		1 000 EUR		um %	EUR
6611	vom Land	-	-	x	-
6612	von Gemeinden und Gemeindeverbänden	0	2	-98,0	0,00
6613	von Zweckverbänden und dgl.	-	-	x	-
6614	von gesetzlichen Sozialversicherungen	-	-	x	-
6615	von verbundenen Unternehmen, Beteiligungen und Sondervermögen	147	131	11,7	0,09
6616	von öffentlichen Sonderrechnungen	69	190	-63,4	0,04
6617	von Kreditinstituten	476	513	-7,3	0,29
6618	vom sonstigen inländischen Bereich	7	6	13,2	0,00
6619	vom sonstigen ausländischen Bereich	-	-	x	-
6651	Einzahlungen von Gewinnanteilen aus verbundenen Unternehmen und Beteiligungen	39 583	40 966	-3,4	24,08
6691	Sonstige Finanzeinzahlungen	12 102	9 283	30,4	7,36
68	Einzahlungen aus Investitionstätigkeit	345 021	302 353	14,1	209,92
681	Einzahlungen aus Zuwendungen für Investitionen und Investitionsfördermaßnahmen	284 696	253 115	12,5	173,22
6810	vom Bund	9 510	2 602	265,4	5,79
6811	vom Land	251 419	225 677	11,4	152,97
6812	von Gemeinden und Gemeindeverbänden	19 040	16 116	18,1	11,58
6813	von Zweckverbänden und dgl.	390	273	42,9	0,24
6814	von gesetzlichen Sozialversicherungen	3	9	-69,8	0,00
6815	von verbundenen Unternehmen, Sondervermögen und Beteiligungen	428	367	16,5	0,26
6816	von sonstigen öffentlichen Sonderrechnungen	877	2 863	-69,4	0,53
6817	von privaten Unternehmen	1 325	3 140	-57,8	0,81
6818	von übrigen Bereichen	1 704	2 068	-17,6	1,04
6821	Einzahlungen aus der Veräußerung von Grundstücken, Gebäuden und Infrastrukturvermögen	42 787	28 984	47,6	26,03
683	Einzahlungen aus der Veräußerung von beweglichen oder immateriellen Vermögensgegenständen	1 226	1 105	10,9	0,75
6831	von mehr als 1000 Euro ohne Umsatzsteuer	1 176	1 028	14,5	0,72
6832	von mehr als 150 bis 1000 Euro ohne Umsatzsteuer	47	49	-5,1	0,03
6833	von beweglichen Vermögensgegenständen bis 150 Euro ohne Umsatzsteuer	3	4	-32,6	0,00
6834	von immateriellen Vermögensgegenständen	-	24	x	-
684	Einzahlungen aus der Veräußerung von Finanzanlagen	239	3 167	-92,5	0,15
6842	von börsennotierten Aktien	-	-	x	-
6843	von nichtbörsennotierten Aktien	0	-	x	0,00
6844	von sonstigen Anteilsrechten und Kapitaleinlagen Dritter	159	679	-76,5	0,10
6845	von Investmentzertifikaten	79	2 481	-96,8	0,05
6846	von Kapitalmarktpapieren	-	-	x	-
6847	von Geldmarktpapieren	-	-	x	-
6848	von Finanzderivaten	-	-	x	-
6849	Sonstige Finanzanlagen	-	7	x	-
6851	Einzahlungen für Baumaßnahmen	1 796	1 877	-4,3	1,09
6881	Einzahlungen aus Beiträgen und ähnlichen Entgelten	13 799	13 639	1,2	8,40
6891	Sonstige Investitionseinzahlungen	479	464	3,2	0,29
69	Einzahlungen aus Finanzierungstätigkeit	105 731	117 437	-10,0	64,33
6911	Einzahlungen aus der Ausgabe von Anleihen	-	-	x	-
692	Kreditaufnahmen für Investitionen und Investitionsfördermaßnahmen	100 583	109 412	-8,1	61,20
6920	beim Bund	-	-	x	-
6921	beim Land	-	-	x	-
6922	bei Gemeinden und Gemeindeverbänden	-	-	x	-
6923	bei Zweckverbänden und dgl.	-	-	x	-
6924	bei gesetzlichen Sozialversicherungen	-	-	x	-

Noch 1.8.4.1 Entwicklung Einzahlungen kreisangehörige Gemeinden einschließlich Verbandsgemeinden

Kto.- Nr.	Art der Einzahlung - Landessystematik -	01.01. - 31.12.		Verän- derung	Je Ein- wohner/-in
		2019	2018		2019
		1 000 EUR		um %	EUR
6925	bei verbundenen Unternehmen, Beteiligungen und Sondervermögen	-	-	x	-
6926	bei öffentlichen Sonderrechnungen	-	-	x	-
6927	bei Kreditinstituten	100 583	109 412	-8,1	61,20
6928	beim sonstigen inländischen Bereich	-	-	x	-
6929	beim sonstigen ausländischen Bereich	-	-	x	-
6941	Sonstige Wertpapiersschulden	-	-	x	-
695	Rückflüsse von Ausleihungen	5 149	8 025	-35,8	3,13
6950	an Bund	-	-	x	-
6951	an Land	-	-	x	-
6952	an Gemeinden und Gemeindeverbände	3 346	5 935	-43,6	2,04
6953	an Zweckverbänden und dgl.	-	-	x	-
6954	an gesetzliche Sozialversicherungen	-	-	x	-
6955	an verbundenen Unternehmen, Beteiligungen und Sondervermögen	1 283	1 085	18,3	0,78
6956	an öffentlichen Sonderrechnungen	283	939	-69,8	0,17
6957	an Kreditinstitute	-	-	x	-
6958	an sonstige inländische Bereiche	236	67	254,7	0,14
6959	an sonstige ausländische Bereiche	-	-	x	-

1.8.4.2 Entwicklung Auszahlungen kreisangehörige Gemeinden einschließlich Verbandsgemeinden

Kto.- Nr.	Art der Auszahlung - Landessystematik -	01.01. - 31.12.		Verän- derung	Je Ein- wohner/-in
		2019	2018		2019
		1 000 EUR		um %	EUR
7	Auszahlungen	3 291 547	3 254 351	1,1	2 002,67
70	Personalauszahlungen	972 125	935 390	3,9	591,47
701	Dienstauszahlungen und dgl.	764 356	736 979	3,7	465,06
7011	an Beamte	42 264	41 159	2,7	25,71
7012	an Arbeitnehmer	716 560	689 733	3,9	435,98
7019	an sonstige Beschäftigte	5 533	6 087	-9,1	3,37
702	Beiträge zu Versorgungskassen	62 311	59 937	4,0	37,91
7021	für Beamte	32 944	31 472	4,7	20,04
7022	für Arbeitnehmer	29 317	28 410	3,2	17,84
7029	für sonstige Beschäftigte	50	55	-10,3	0,03
703	Beiträge zur gesetzlichen Sozialversicherung aus Dienstauszahlungen und dgl.	142 646	135 857	5,0	86,79
7031	für Beamte	-	-	x	-
7032	für Arbeitnehmer	141 564	134 682	5,1	86,13
7039	für sonstige Beschäftigte	1 081	1 175	-8,0	0,66
7041	Beihilfen, Unterstützungsleistungen für Beschäftigte	2 812	2 616	7,5	1,71
71	Versorgungsauszahlungen	170	191	-11,5	0,10
711	Versorgungsauszahlungen	168	178	-5,7	0,10
7111	an Beamte	168	172	-2,1	0,10
7112	an Arbeitnehmer	0	7	-98,2	0,00
7119	an sonstige Beschäftigte	-	-	x	-
713	Beiträge zur gesetzlichen Sozialversicherung aus Versorgungsauszahlungen	-	10	x	-
7131	an Beamte	-	10	x	-
7132	an Arbeitnehmer	-	-	x	-
7139	an sonstige Beschäftigte	-	-	x	-
7141	Beihilfen, Unterstützungsleistungen für Versorgungsempfänger	1	4	-61,5	0,00
72	Auszahlungen für Sach- und Dienstleistungen	471 749	458 471	2,9	287,03
7211	Unterhaltung der Grundstücke und baulichen Anlagen	73 885	73 494	0,5	44,95
7221	Unterhaltung des sonstigen unbeweglichen Vermögens	74 758	77 326	-3,3	45,48
723	Auszahlungen für Mieten und Pachten	21 576	20 595	4,8	13,13
7231	Auszahlungen für Mieten und Pachten	15 364	14 438	6,4	9,35
7232	Auszahlungen für Leasing	6 212	6 157	0,9	3,78
7241	Bewirtschaftung der Grundstücke und baulichen Anlagen	149 541	145 309	2,9	90,99
725	Unterhaltung des beweglichen Vermögens	38 165	36 378	4,9	23,22
7251	Haltung von Fahrzeugen	20 571	19 964	3,0	12,52
7252	Erwerb geringwertiger Vermögensgegenstände	3 708	3 210	15,5	2,26
7255	Unterhaltung des sonstigen beweglichen Vermögens	13 886	13 204	5,2	8,45
7261	Besondere zahlungswirksame Aufwendungen für Beschäftigte	9 717	8 808	10,3	5,91
7271	Besondere Verwaltungs- und Betriebsauszahlungen	29 268	27 134	7,9	17,81
7281	Auszahlungen für den Erwerb von Vorräten	6 383	7 004	-8,9	3,88
7291	Auszahlungen für sonstige Dienstleistungen	68 455	62 424	9,7	41,65
73	Transferauszahlungen	1 018 337	1 071 374	-5,0	619,59
731	Zuwendungen für laufende Zwecke	166 882	165 145	1,1	101,54
7310	an den Bund	16	5	236,7	0,01
7311	an das Land	1 250	686	82,1	0,76
7312	an Gemeinden und Gemeindeverbände	989	1 026	-3,7	0,60
7313	an Zweckverbände und dgl.	29 874	31 249	-4,4	18,18
7314	an gesetzliche Sozialversicherungen	0	2	-90,7	0,00
7315	an verbundene Unternehmen, Sondervermögen und Beteiligungen	27 988	27 979	0,0	17,03
7316	an sonstige öffentliche Sonderrechnungen	4 409	3 266	35,0	2,68
7317	an private Unternehmen	7 666	9 713	-21,1	4,66
7318	an übrige Bereiche	94 691	91 220	3,8	57,61
732	Schuldendiensthilfen	213	266	-19,9	0,13

Noch 1.8.4.2 Entwicklung Auszahlungen kreisangehörige Gemeinden einschließlich Verbandsgemeinden

Kto.- Nr.	Art der Auszahlung - Landessystematik -	01.01. - 31.12.		Verän- derung	Je Ein- wohner/-in
		2019	2018		2019
		1 000 EUR		um %	EUR
7320	an den Bund	-	-	x	-
7321	an das Land	-	-	x	-
7322	an Gemeinden und Gemeindeverbände	112	100	12,7	0,07
7323	an Zweckverbände und dgl.	-	43	x	-
7324	an gesetzliche Sozialversicherungen	-	-	x	-
7325	an verbundene Unternehmen, Sondervermögen und Beteiligungen	-	-	x	-
7326	an sonstige öffentliche Sonderrechnungen	-	-	x	-
7327	an private Unternehmen	6	6	0,0	0,00
7328	an übrige Bereiche	95	118	-19,4	0,06
733	Sozialtransferauszahlungen	221	197	12,1	0,13
7331	Soziale Leistungen an natürliche Personen außerhalb von Einrichtungen	-	-	x	-
7332	Soziale Leistungen an natürliche Personen in Einrichtungen	-	-	x	-
7333	Leistungen für Unterkunft und Heizung an Arbeitsuchende	-	-	x	-
7334	Leistungen zur Eingliederung von Arbeitsuchenden, Betreuung und Beratung	-	-	x	-
7335	Einmalige Leistungen an Arbeitsuchende	-	-	x	-
7336	Arbeitslosengeld II und Sozialgeld	-	-	x	-
7337	Leistungen zur Eingliederung von Arbeitsuchenden	-	-	x	-
7338	Mehraufwandsentschädigung an erwerbsfähige Hilfsbedürftige	221	197	12,1	0,13
7339	Sonstige soziale Leistungen	-	-	x	-
734	Steuerbeteiligungen	61 545	66 449	-7,4	37,45
7341	Gewerbesteuerumlage	61 545	66 449	-7,4	37,45
7342	Finanzierungsbeteiligung Fonds Deutsche Einheit	-	-	x	-
735	Allgemeine Zuweisungen	-	-	x	-
7351	an das Land	-	-	x	-
7352	an Gemeinden und Gemeindeverbände	-	-	x	-
7353	an Zweckverbände und dgl.	-	-	x	-
7354	Allgemeine Zuweisungen an gesetzliche Sozialversicherungen	-	-	x	-
737	Allgemeine Umlagen	789 082	839 296	-6,0	480,10
7371	an das Land	25 879	41 743	-38,0	15,75
7372	an Landkreise	676 215	714 207	-5,3	411,43
7373	an Zweckverbände und dgl.	3 282	3 993	-17,8	2,00
7374	an Verbandsgemeinden	83 706	79 353	5,5	50,93
7375	Sonstige Allgemeine Umlagen an Gemeinden und Gemeindeverbände	-	-	x	-
7391	Sonstige Transferauszahlungen	393	20	x	0,24
74	Sonstige Auszahlungen aus laufender Verwaltungstätigkeit	216 990	209 410	3,6	132,02
7411	Sonstige Personal- und Versorgungsauszahlungen	2 368	2 335	1,4	1,44
742	Auszahlungen für die Inanspruchnahme von Rechten und Diensten	26 353	24 817	6,2	16,03
7421	Auszahlungen für ehrenamtliche und sonstige Tätigkeit	20 388	19 452	4,8	12,40
7429	Sonst. Auszahlungen für die Inanspruchnahme von Rechten und Diensten	5 965	5 365	11,2	3,63
7431	Geschäftsauszahlungen	40 018	35 068	14,1	24,35
7441	Steuern, Versicherungen, Schadensfälle	18 578	16 197	14,7	11,30
745	Erstattungen für die Auszahlungen von Dritten aus laufender Verwaltungstätigkeit	126 933	129 335	-1,9	77,23
7450	an den Bund	668	676	-1,2	0,41
7451	an das Land	74	162	-54,6	0,04
7452	an Gemeinden und Gemeindeverbände	22 657	23 786	-4,7	13,79
7453	an Zweckverbände und dgl.	2 236	1 745	28,2	1,36
7454	an gesetzliche Sozialversicherungen	2	5	-56,2	0,00
7455	an verbundene Unternehmen, Sondervermögen und Beteiligungen	41 321	42 600	-3,0	25,14
7456	an sonstige öffentliche Sonderrechnungen	549	663	-17,3	0,33
7457	an private Unternehmen	14 101	13 822	2,0	8,58
7458	an übrige Bereiche	45 326	45 876	-1,2	27,58

Noch 1.8.4.2 Entwicklung Auszahlungen kreisangehörige Gemeinden einschließlich Verbandsgemeinden

Kto.- Nr.	Art der Auszahlung - Landessystematik -	01.01. - 31.12.		Verän- derung	Je Ein- wohner/-in
		2019	2018		2019
		1 000 EUR		um %	EUR
746	Aufgabenbezogene Leistungsbeteiligungen	-	-	x	-
7461	an gemeinsamen Einrichtungen bei Leistungen für Unterkunft und Heizung an Arbeitsuchende	-	-	x	-
7462	an gemeinsamen Einrichtungen bei Leistungen zur Eingliederung von Arbeitsuchenden, Betreuung und Beratung	-	-	x	-
7463	an gemeinsamen Einrichtungen bei einmaligen Leistungen an Arbeitsuchende	-	-	x	-
7464	an gemeinsamen Einrichtungen beim Arbeitslosengeld II und Sozialgeld und Leistungen für Bildung und Teilhabe	-	-	x	-
7465	an gemeinsamen Einrichtungen bei der Eingliederung von Arbeitsuchenden	-	-	x	-
7466	an gemeinsamen Einrichtungen für Bildung und Teilhabe	-	-	x	-
748	Besondere Auszahlungen	374	171	118,4	0,23
7481	Bußgelder	0	0	-83,6	0,00
7482	Säumniszuschläge	254	75	239,9	0,15
7483	Auszahlungen aus der Inanspruchnahme von Gewährverträgen und Bürgschaften	120	96	24,4	0,07
7484	Fehlbelegungsabgabe	-	-	x	-
749	Weitere sonstige Auszahlungen aus laufender Verwaltungstätigkeit	2 364	1 487	59,0	1,44
7491	Verfügungsmittel	584	498	17,2	0,36
7492	Fraktionszuwendungen	59	50	17,3	0,04
7493	Übrige weitere sonstige Auszahlungen aus laufender Verwaltungstätigkeit	1 722	939	83,3	1,05
75	Zinsen und ähnliche Auszahlungen	20 665	25 613	-19,3	12,57
751	Zinsauszahlungen	14 052	18 399	-23,6	8,55
7510	an den Bund	-	-	x	-
7511	an das Land	-	-	x	-
7512	an Gemeinden und Gemeindeverbände	0	1	-95,5	0,00
7513	an Zweckverbände und dgl.	9	2	327,5	0,01
7514	an gesetzliche Sozialversicherungen	-	-	x	-
7515	an verbundene Unternehmen, Sondervermögen und Beteiligungen	2	2	-21,0	0,00
7516	an öffentliche Sonderrechnungen	-	0	x	-
7517	an Kreditinstitute	14 039	18 384	-23,6	8,54
7518	an sonstigen inländischen Bereich	3	10	-73,1	0,00
7519	an sonstigen ausländischen Bereich	-	-	x	-
759	Sonstige Finanzauszahlungen	6 614	7 214	-8,3	4,02
7591	Kreditbeschaffungskosten	73	74	-1,4	0,04
7592	Verzinsung von Steuernachzahlungen	2 615	3 204	-18,4	1,59
7594	Auszahlungen für Negativzinsen	434	63	584,1	0,26
7599	Sonstige Finanzauszahlungen	3 492	3 872	-9,8	2,12
78	Auszahlungen aus Investitionstätigkeit	436 076	372 396	17,1	265,32
781	Auszahlungen für Zuwendungen für Investitionsfördermaßnahmen	18 718	13 378	39,9	11,39
7810	an Bund	-	-	x	-
7811	an Land	53	77	-32,1	0,03
7812	an Gemeinden und Gemeindeverbände	5 499	4 022	36,7	3,35
7813	an Zweckverbände und dgl.	2 076	304	582,3	1,26
7814	an gesetzliche Sozialversicherungen	-	-	x	-
7815	an verbundene Unternehmen, Sondervermögen und Beteiligungen	3 829	1 199	219,4	2,33
7816	an sonstige öffentliche Sonderrechnungen	1 315	3 078	-57,3	0,80
7817	an private Unternehmen	3 923	3 806	3,1	2,39
7818	an übrige Bereiche	2 024	892	126,7	1,23
7821	Auszahlungen für den Erwerb von Grundstücken, Gebäuden und Infrastrukturvermögen	11 386	15 614	-27,1	6,93

Noch 1.8.4.2 Entwicklung Auszahlungen kreisangehörige Gemeinden einschließlich Verbandsgemeinden

Kto.- Nr.	Art der Auszahlung - Landessystematik -	01.01. - 31.12.		Verän- derung	Je Ein- wohner/-in
		2019	2018		2019
		1 000 EUR		um %	EUR
783	Auszahlungen für den Erwerb von beweglichen oder immateriellen Vermögensgegenständen	54 077	53 458	1,2	32,90
7831	von mehr als 1000 Euro ohne Umsatzsteuer	39 489	42 288	-6,6	24,03
7832	von mehr als 150 Euro bis zu 1000 Euro ohne Umsatzsteuer	11 235	7 936	41,6	6,84
7833	von beweglichen Vermögensgegenständen bis 150 Euro ohne Umsatzsteuer	133	236	-43,7	0,08
7834	von immateriellen Vermögensgegenständen	3 220	2 998	7,4	1,96
7835	Auszahlungen für die Ablösung von Dauerlasten	-	-	x	-
784	Auszahlungen für den Erwerb von Finanzanlagen	2 284	300	660,4	1,39
7842	von börsennotierten Aktien	-	-	x	-
7843	von nichtbörsennotierten Aktien	-	-	x	-
7844	von sonstigen Anteilsrechten	260	278	-6,6	0,16
7845	von Investmentzertifikaten	-	14	x	-
7846	von Kapitalmarktpapieren	2 024	9	x	1,23
7847	von Geldmarktpapieren	-	-	x	-
7848	von Finanzderivaten	-	-	x	-
785	Auszahlungen für Baumaßnahmen	345 053	285 292	20,9	209,94
7851	für Hochbaumaßnahmen	150 074	138 850	8,1	91,31
7852	für Tiefbaumaßnahmen	167 664	119 726	40,0	102,01
7853	für sonstige Baumaßnahmen	27 315	26 715	2,2	16,62
7891	Sonstige Investitionsauszahlungen	4 559	4 354	4,7	2,77
79	Auszahlungen aus Finanzierungstätigkeit	155 435	181 506	-14,4	94,57
7911	Auszahlungen zur Tilgung von Anleihen	-	-	x	-
792	Tilgung von Krediten für Investitionen und Investitionsfördermaßnahmen	150 411	173 869	-13,5	91,51
7920	beim Bund	-	-	x	-
7921	beim Land	-	-	x	-
7922	bei Gemeinden und Gemeindeverbänden	53	83	-36,0	0,03
7923	bei Zweckverbänden und dgl.	53	53	0,0	0,03
7924	bei gesetzlichen Sozialversicherungen	-	-	x	-
7925	bei verbundenen Unternehmen, Beteiligungen und Sondervermögen	-	-	x	-
7926	bei öffentlichen Sonderrechnungen	-	-	x	-
7927	bei Kreditinstituten	150 292	173 707	-13,5	91,44
7928	beim sonstigen inländischen Bereich	13	25	-49,4	0,01
7929	beim sonstigen ausländischen Bereich	-	-	x	-
7941	Tilgung sonstiger Wertpapiersschulden	-	-	x	-
795	Gewährung von Ausleihungen	5 025	7 638	-34,2	3,06
7950	an Bund	-	-	x	-
7951	an Land	-	-	x	-
7952	an Gemeinden und Gemeindeverbände	3 345	5 780	-42,1	2,04
7953	an Zweckverbände und dgl.	-	-	x	-
7954	an gesetzliche Sozialversicherungen	-	-	x	-
7955	an verbundene Unternehmen, Beteiligungen und Sondervermögen	1 500	1 042	44,0	0,91
7956	an öffentliche Sonderrechnungen	-	691	x	-
7957	an Kreditinstitute	-	-	x	-
7958	an sonstige inländische Bereiche	180	125	43,8	0,11
7959	an sonstige ausländische Bereiche	-	-	x	-

1.8.4.3 Einzahlungen kreisangehörige Gemeinden

Kto.- Nr.	Produktklasse	Zentrale Verwaltung	Schule und Kultur	Soziales und Jugend
		1	2	3
	Art der Einzahlung - Landessystematik -	1 000 EUR		
6	Einzahlungen	208 981	41 309	430 605
60	Steuern und ähnliche Abgaben	-	-	-
601	Realsteuern	-	-	-
6011	Grundsteuer A	-	-	-
6012	Grundsteuer B	-	-	-
6013	Gewerbesteuer	-	-	-
602	Gemeindeanteile an den Gemeinschaftssteuern	-	-	-
6021	an der Einkommensteuer	-	-	-
6022	an der Umsatzsteuer	-	-	-
603	Sonstige Gemeindesteuern	-	-	-
6031	Vergnügungssteuer	-	-	-
6032	Hundesteuer	-	-	-
6033	Jagdsteuer	-	-	-
6034	Zweitwohnungsteuer	-	-	-
6035	Bettensteuer	-	-	-
6039	Sonstige örtliche Steuern	-	-	-
604	Steuerähnliche Einzahlungen	-	-	-
6042	Abgaben von Spielbanken	-	-	-
6049	Sonstige steuerähnliche Einzahlungen	-	-	-
605	Ausgleichsleistungen	-	-	-
6051	Leistungen nach dem Familienleistungsgesetz	-	-	-
6052	Leistungen des Landes aus der Umsetzung des SGB II	-	-	-
6053	Leistungen des Landes aus dem Ausgleich von Sonderlasten bei der Zusammenführung von Arbeitslosenhilfe und Sozialhilfe	-	-	-
61	Zuwendungen und allgemeine Umlagen	25 578	9 225	262 244
6111	Schlüsselzuweisungen und besondere Ergänzungszuweisungen vom Land	-	-	-
6121	Bedarfszuweisungen vom Land	-	-	-
613	Sonstige allgemeine Zuweisungen	-	-	-
6130	Sonstige allgemeine Zuweisungen vom Bund	-	-	-
6131	Sonstige allgemeine Zuweisungen vom Land	-	-	-
6132	von Gemeinden und Gemeindeverbänden	-	-	-
614	Zuweisungen und Zuschüsse für laufende Zwecke	25 578	9 225	262 244
6140	vom Bund	539	379	981
6141	vom Land	20 591	4 380	4 107
6142	von Gemeinden und Gemeindeverbänden	1 023	2 227	254 688
6143	von Zweckverbänden und dgl.	1	-	-
6144	von gesetzlichen Sozialversicherungen	1 742	119	623
6145	von verbundenen Unternehmen, Beteiligungen und Sondervermögen	172	120	14
6146	von sonstigen öffentlichen Sonderrechnungen	876	282	644
6147	von privaten Unternehmen	430	1 125	826
6148	von übrigen Bereichen	206	593	359
6182	Allgemeine Umlagen von Gemeinden	-	-	-
619	Aufgabenbezogene Leistungsbeteiligungen	-	-	-
6191	Leistungsbeteiligung bei Leistungen für Unterkunft und Heizung an Arbeitsuchende	-	-	-
6192	Leistungsbeteiligung beim Arbeitslosengeld II	-	-	-
6193	Leistungsbeteiligung bei der Eingliederung von Arbeitsuchenden	-	-	-
62	Sonstige Transfereinzahlungen	1	-	-
621	Ersatz von sozialen Leistungen außerhalb von Einrichtungen	-	-	-
6211	Kostenbeiträge und Aufwendungsersatz; Kostenersatz	-	-	-
6212	Übergeleitete Unterhaltsansprüche gegen bürgerlich-rechtliche Unterhaltsverpflichtete	-	-	-

einschließlich Verbandsgemeinden nach Produktklassen

Gesundheit und Sport	Gestaltung der Umwelt	Zentrale Finanzdienst- leistungen	Insgesamt	Produktklasse
4	5	6	1 bis 6	
1 000 EUR				Art der Einzahlung - Landessystematik -
23 527	368 908	2 232 891	3 306 220	Einzahlungen
-	-	1 425 920	1 425 920	Steuern und ähnliche Abgaben
-	-	813 773	813 773	Realsteuern
-	-	24 323	24 323	Grundsteuer A
-	-	171 045	171 045	Grundsteuer B
-	-	618 405	618 405	Gewerbesteuer
-	-	594 338	594 338	Gemeindeanteile an den Gemeinschaftssteuern
-	-	481 622	481 622	an der Einkommensteuer
-	-	112 717	112 717	an der Umsatzsteuer
-	-	16 822	16 822	Sonstige Gemeindesteuern
-	-	7 682	7 682	Vergnügungssteuer
-	-	8 259	8 259	Hundesteuer
-	-	-	-	Jagdsteuer
-	-	880	880	Zweitwohnungsteuer
-	-	-	-	Bettensteuer
-	-	-	-	Sonstige örtliche Steuern
-	-	987	987	Steuerähnliche Einzahlungen
-	-	987	987	Abgaben von Spielbanken
-	-	-	-	Sonstige steuerähnliche Einzahlungen
-	-	-	-	Ausgleichsleistungen
-	-	-	-	Leistungen nach dem Familienleistungsgesetz
-	-	-	-	Leistungen des Landes aus der Umsetzung des SGB II
-	-	-	-	Leistungen des Landes aus dem Ausgleich von Sonderlasten bei der Zusammenführung von Arbeitslosenhilfe und Sozialhilfe
1 273	36 506	606 621	941 447	Zuwendungen und allgemeine Umlagen
-	-	397 757	397 757	Schlüsselzuweisungen und besondere Ergänzungszuweisungen vom Land
-	-	11 319	11 319	Bedarfszuweisungen vom Land
-	-	113 966	113 966	Sonstige allgemeine Zuweisungen
-	-	21	21	Sonstige allgemeine Zuweisungen vom Bund
-	-	113 945	113 945	Sonstige allgemeine Zuweisungen vom Land
-	-	-	-	von Gemeinden und Gemeindeverbänden
1 273	36 506	-	334 826	Zuweisungen und Zuschüsse für laufende Zwecke
-	253	-	2 152	vom Bund
1 016	31 244	-	61 338	vom Land
72	2 202	-	260 212	von Gemeinden und Gemeindeverbänden
-	42	-	43	von Zweckverbänden und dgl.
48	262	-	2 794	von gesetzlichen Sozialversicherungen
13	636	-	954	von verbundenen Unternehmen, Beteiligungen und Sondervermögen
3	361	-	2 166	von sonstigen öffentlichen Sonderrechnungen
96	902	-	3 380	von privaten Unternehmen
25	604	-	1 788	von übrigen Bereichen
-	-	83 578	83 578	Allgemeine Umlagen von Gemeinden
-	-	-	-	Aufgabenbezogene Leistungsbeteiligungen
-	-	-	-	Leistungsbeteiligung bei Leistungen für Unterkunft und Heizung
-	-	-	-	an Arbeitsuchende
-	-	-	-	Leistungsbeteiligung beim Arbeitslosengeld II
-	-	-	-	Leistungsbeteiligung bei der Eingliederung von Arbeitsuchenden
-	50	1 311	1 362	Sonstige Transfereinzahlungen
-	-	-	-	Ersatz von sozialen Leistungen außerhalb von Einrichtungen
-	-	-	-	Kostenbeiträge und Aufwendungsersatz; Kostenersatz
-	-	-	-	Übergeleitete Unterhaltsansprüche gegen bürgerlich-rechtliche Unterhaltsverpflichtete

Noch 1.8.4.3 Einzahlungen kreisangehörige Gemeinden

Kto.- Nr.	Produktklasse	Zentrale Verwaltung	Schule und Kultur	Soziales und Jugend
		1	2	3
	Art der Einzahlung - Landessystematik -	1 000 EUR		
6213	Leistungen von Sozialleistungsträgern	-	-	-
6214	Sonstige Ersatzleistungen	-	-	-
6215	Rückzahlung gewährter Hilfen (Tilgung und Zinsen von Darlehen)	-	-	-
622	Ersatz von sozialen Leistungen in Einrichtungen	-	-	-
6221	Kostenbeiträge und Aufwendungsersatz; Kostenersatz	-	-	-
6222	Übergeleitete Unterhaltsansprüche gegen bürgerlich-rechtliche Unterhaltsverpflichtete	-	-	-
6223	Leistungen von Sozialleistungsträgern	-	-	-
6224	Sonstige Ersatzleistungen	-	-	-
6225	Rückzahlung gewährter Hilfen (Tilgung und Zinsen von Darlehen)	-	-	-
623	Schuldendiensthilfen	-	-	-
6230	vom Bund	-	-	-
6231	vom Land	-	-	-
6232	von Gemeinden und Gemeindeverbänden	-	-	-
6233	von Zweckverbänden und dgl.	-	-	-
6234	von gesetzlichen Sozialversicherungen	-	-	-
6235	von verbundenen Unternehmen, Beteiligungen und Sondervermögen	-	-	-
6236	von sonstigen öffentlichen Sonderrechnungen	-	-	-
6237	von privaten Unternehmen	-	-	-
6238	von übrigen Bereichen	-	-	-
6291	Andere sonstige Transfereinzahlungen	1	-	-
63	Öffentlich-rechtliche Leistungsentgelte	22 778	3 624	101 957
6311	Verwaltungsgebühren	14 254	135	12
6321	Benutzungsgebühren und ähnliche Entgelte	8 524	3 489	101 946
6361	Zweckgebundene Abgaben	-	-	-
64	Privatrechtliche Leistungsentgelte, Kostenerstattungen und Kostenumlagen	76 818	10 836	42 603
6411	Einzahlungen aus Mieten und Pachten	51 329	2 018	3 450
6421	Einzahlungen aus dem Verkauf von Vorräten	2 651	504	694
6422	Einz. aus dem Verkauf von geringwertigen Vermögensgegenständen	52	46	0
6461	Sonstige privatrechtliche Leistungsentgelte	3 974	2 502	900
648	Einzahlungen aus Kostenerstattungen, Kostenumlagen	18 812	5 766	37 559
6480	vom Bund	659	128	668
6481	vom Land	3 079	37	425
6482	von Gemeinden und Gemeindeverbänden	5 836	4 874	30 867
6483	von Zweckverbänden und dgl.	276	2	3
6484	von gesetzlichen Sozialversicherungen	1 611	66	3 064
6485	von verbundenen Unternehmen, Sondervermögen und Beteiligungen	2 927	65	102
6486	von sonstigen öffentlichen Sonderrechnungen	551	13	185
6487	von privaten Unternehmen	1 217	262	481
6488	von übrigen Bereichen	2 654	319	1 764
65	Sonstige Einzahlungen aus laufender Verwaltungstätigkeit	13 420	241	65
6511	Konzessionsabgaben	-	-	-
6521	Erstattungen von Steuern	541	118	2
656	Besondere Einzahlungen	12 287	43	11
6561	Bußgelder	8 023	6	5
6562	Säumniszuschläge	4 252	37	1
6563	Einzahlungen aus der Inanspruchnahme von Gewährverträgen und Bürgschaften	13	-	4
6564	Fehlbelegungsabgabe	-	-	-
6591	Andere sonstige Einzahlungen aus laufender Verwaltungstätigkeit	592	80	52
66	Zinsen und ähnliche Einzahlungen	4 515	277	1 477
661	Zinseinzahlungen	8	-	0
6610	vom Bund	-	-	-

einschließlich Verbandsgemeinden nach Produktklassen

Gesundheit und Sport	Gestaltung der Umwelt	Zentrale Finanzdienst- leistungen	Insgesamt	Produktklasse
4	5	6	1 bis 6	
1 000 EUR				Art der Einzahlung - Landessystematik -
-	-	-	-	Leistungen von Sozialleistungsträgern
-	-	-	-	Sonstige Ersatzleistungen
-	-	-	-	Rückzahlung gewährter Hilfen (Tilgung und Zinsen von Darlehen)
-	-	-	-	Ersatz von sozialen Leistungen in Einrichtungen
-	-	-	-	Kostenbeiträge und Aufwendungsersatz; Kostenersatz
-	-	-	-	Übergeleitete Unterhaltsansprüche gegen bürgerlich-rechtliche
-	-	-	-	Unterhaltsverpflichtete
-	-	-	-	Leistungen von Sozialleistungsträgern
-	-	-	-	Sonstige Ersatzleistungen
-	-	-	-	Rückzahlung gewährter Hilfen (Tilgung und Zinsen von Darlehen)
-	39	1 311	1 350	Schuldendiensthilfen
-	-	-	-	vom Bund
-	-	-	-	vom Land
-	-	215	215	von Gemeinden und Gemeindeverbänden
-	39	27	66	von Zweckverbänden und dgl.
-	-	-	-	von gesetzlichen Sozialversicherungen
-	-	842	842	von verbundenen Unternehmen, Beteiligungen und Sondervermögen
-	-	101	101	von sonstigen öffentlichen Sonderrechnungen
-	-	127	127	von privaten Unternehmen
-	-	-	-	von übrigen Bereichen
-	11	0	12	Andere sonstige Transfereinzahlungen
5 610	61 948	-	195 917	Öffentlich-rechtliche Leistungsentgelte
1	2 638	-	17 039	Verwaltungsgebühren
5 001	53 538	-	172 497	Benutzungsgebühren und ähnliche Entgelte
608	5 773	-	6 381	Zweckgebundene Abgaben
4 946	29 554	28	164 785	Privatrechtliche Leistungsentgelte, Kostenerstattungen und Kostenumlagen
1 037	10 553	-	68 387	Einzahlungen aus Mieten und Pachten
38	3 404	-	7 291	Einzahlungen aus dem Verkauf von Vorräten
2	8	-	107	Einz. aus dem Verkauf von geringwertigen Vermögensgegenständen
1 561	3 363	-	12 299	Sonstige privatrechtliche Leistungsentgelte
2 308	12 227	28	76 700	Einzahlungen aus Kostenerstattungen, Kostenumlagen
114	240	-	1 810	vom Bund
6	1 992	-	5 539	vom Land
1 369	895	28	43 870	von Gemeinden und Gemeindeverbänden
5	1 204	-	1 491	von Zweckverbänden und dgl.
20	127	-	4 888	von gesetzlichen Sozialversicherungen
58	1 706	-	4 857	von verbundenen Unternehmen, Sondervermögen und Beteiligungen
2	223	-	975	von sonstigen öffentlichen Sonderrechnungen
168	1 660	-	3 788	von privaten Unternehmen
566	4 179	-	9 482	von übrigen Bereichen
1 075	58 090	764	73 654	Sonstige Einzahlungen aus laufender Verwaltungstätigkeit
-	56 328	-	56 328	Konzessionsabgaben
990	730	-	2 380	Erstattungen von Steuern
4	134	735	13 213	Besondere Einzahlungen
-	79	3	8 116	Bußgelder
0	23	732	5 044	Säumniszuschläge
-	-	-	-	Einzahlungen aus der Inanspruchnahme von Gewährverträgen und
4	32	-	53	Bürgschaften
-	-	-	-	Fehlbelegungsabgabe
82	899	29	1 733	Andere sonstige Einzahlungen aus laufender Verwaltungstätigkeit
1 271	35 097	9 746	52 384	Zinsen und ähnliche Einzahlungen
-	1	690	699	Zinseinzahlungen
-	-	-	-	vom Bund

Noch 1.8.4.3 Einzahlungen kreisangehörige Gemeinden

Kto.- Nr.	Produktklasse	Zentrale Verwaltung	Schule und Kultur	Soziales und Jugend
		1	2	3
	Art der Einzahlung - Landessystematik -	1 000 EUR		
6611	vom Land	-	-	-
6612	von Gemeinden und Gemeindeverbänden	-	-	0
6613	von Zweckverbänden und dgl.	-	-	-
6614	von gesetzlichen Sozialversicherungen	-	-	-
6615	von verbundenen Unternehmen, Beteiligungen und Sondervermögen	-	-	-
6616	von öffentlichen Sonderrechnungen	-	-	-
6617	von Kreditinstituten	7	-	-
6618	vom sonstigen inländischen Bereich	1	-	-
6619	vom sonstigen ausländischen Bereich	-	-	-
6651	Einzahlungen von Gewinnanteilen aus verbundenen Unternehmen und Beteiligungen	4 292	-	393
6691	Sonstige Finanzeinzahlungen	215	277	1 084
68	Einzahlungen aus Investitionstätigkeit	65 471	17 070	22 259
681	Einzahlungen aus Zuwendungen für Investitionen und Investitionsfördermaßnahmen	35 096	16 902	22 168
6810	vom Bund	1 700	237	4
6811	vom Land	32 104	14 643	20 114
6812	von Gemeinden und Gemeindeverbänden	653	1 447	1 437
6813	von Zweckverbänden und dgl.	-	1	0
6814	von gesetzlichen Sozialversicherungen	1	-	1
6815	von verbundenen Unternehmen, Sondervermögen und Beteiligungen	1	13	19
6816	von sonstigen öffentlichen Sonderrechnungen	305	14	123
6817	von privaten Unternehmen	58	509	235
6818	von übrigen Bereichen	274	39	233
6821	Einzahlungen aus der Veräußerung von Grundstücken, Gebäuden und Infrastrukturvermögen	28 998	40	34
683	Einzahlungen aus der Veräußerung von beweglichen oder immateriellen Vermögensgegenständen	711	105	13
6831	von mehr als 1000 Euro ohne Umsatzsteuer	680	97	6
6832	von mehr als 150 bis 1000 Euro ohne Umsatzsteuer	29	7	7
6833	von beweglichen Vermögensgegenständen bis 150 Euro ohne Umsatzsteuer	2	0	-
6834	von immateriellen Vermögensgegenständen	-	-	-
684	Einzahlungen aus der Veräußerung von Finanzanlagen	-	-	-
6842	von börsennotierten Aktien	-	-	-
6843	von nichtbörsennotierten Aktien	-	-	-
6844	von sonstigen Anteilsrechten und Kapitaleinlagen Dritter	-	-	-
6845	von Investmentzertifikaten	-	-	-
6846	von Kapitalmarktpapieren	-	-	-
6847	von Geldmarktpapieren	-	-	-
6848	von Finanzderivaten	-	-	-
6849	Sonstige Finanzanlagen	-	-	-
6851	Einzahlungen für Baumaßnahmen	24	18	18
6881	Einzahlungen aus Beiträgen und ähnlichen Entgelten	638	-	-
6891	Sonstige Investitionseinzahlungen	4	5	26
69	Einzahlungen aus Finanzierungstätigkeit	400	37	-
6911	Einzahlungen aus der Ausgabe von Anleihen	-	-	-
692	Kreditaufnahmen für Investitionen und Investitionsfördermaßnahmen	-	-	-
6920	beim Bund	-	-	-
6921	beim Land	-	-	-
6922	bei Gemeinden und Gemeindeverbänden	-	-	-
6923	bei Zweckverbänden und dgl.	-	-	-
6924	bei gesetzlichen Sozialversicherungen	-	-	-

einschließlich Verbandsgemeinden nach Produktklassen

Gesundheit und Sport	Gestaltung der Umwelt	Zentrale Finanzdienst- leistungen	Insgesamt	Produktklasse
4	5	6	1 bis 6	
1 000 EUR				Art der Einzahlung - Landessystematik -
-	-	-	-	vom Land
-	-	0	0	von Gemeinden und Gemeindeverbänden
-	-	-	-	von Zweckverbänden und dgl.
-	-	-	-	von gesetzlichen Sozialversicherungen
-	-	147	147	von verbundenen Unternehmen, Beteiligungen und Sondervermögen
-	-	69	69	von öffentlichen Sonderrechnungen
-	0	469	476	von Kreditinstituten
-	1	5	7	vom sonstigen inländischen Bereich
-	-	-	-	vom sonstigen ausländischen Bereich
1 252	33 070	576	39 583	Einzahlungen von Gewinnanteilen aus verbundenen Unternehmen und Beteiligungen
20	2 027	8 480	12 102	Sonstige Finanzeinzahlungen
9 259	147 591	83 371	345 021	Einzahlungen aus Investitionstätigkeit
9 109	118 278	83 142	284 696	Einzahlungen aus Zuwendungen für Investitionen und Investitionsfördermaßnahmen
-	7 569	-	9 510	vom Bund
8 944	95 760	79 853	251 419	vom Land
11	12 202	3 289	19 040	von Gemeinden und Gemeindeverbänden
-	389	-	390	von Zweckverbänden und dgl.
-	-	-	3	von gesetzlichen Sozialversicherungen
-	395	-	428	von verbundenen Unternehmen, Sondervermögen und Beteiligungen
2	432	-	877	von sonstigen öffentlichen Sonderrechnungen
66	458	-	1 325	von privaten Unternehmen
86	1 072	-	1 704	von übrigen Bereichen
146	13 568	-	42 787	Einzahlungen aus der Veräußerung von Grundstücken, Gebäuden und Infrastrukturvermögen
2	395	-	1 226	Einzahlungen aus der Veräußerung von beweglichen oder immateriellen Vermögensgegenständen
0	393	-	1 176	von mehr als 1000 Euro ohne Umsatzsteuer
2	2	-	47	von mehr als 150 bis 1000 Euro ohne Umsatzsteuer
0	0	-	3	von beweglichen Vermögensgegenständen bis 150 Euro ohne Umsatzsteuer
-	-	-	-	von immateriellen Vermögensgegenständen
-	9	229	239	Einzahlungen aus der Veräußerung von Finanzanlagen
-	-	-	-	von börsennotierten Aktien
-	-	0	0	von nichtbörsennotierten Aktien
-	9	150	159	von sonstigen Anteilsrechten und Kapitaleinlagen Dritter
-	-	79	79	von Investmentzertifikaten
-	-	-	-	von Kapitalmarktpapieren
-	-	-	-	von Geldmarktpapieren
-	-	-	-	von Finanzderivaten
-	-	-	-	Sonstige Finanzanlagen
1	1 736	-	1 796	Einzahlungen für Baumaßnahmen
-	13 160	-	13 799	Einzahlungen aus Beiträgen und ähnlichen Entgelten
-	444	-	479	Sonstige Investitionseinzahlungen
93	71	105 130	105 731	Einzahlungen aus Finanzierungstätigkeit
-	-	-	-	Einzahlungen aus der Ausgabe von Anleihen
-	-	100 583	100 583	Kreditaufnahmen für Investitionen und Investitionsfördermaßnahmen
-	-	-	-	beim Bund
-	-	-	-	beim Land
-	-	-	-	bei Gemeinden und Gemeindeverbänden
-	-	-	-	bei Zweckverbänden und dgl.
-	-	-	-	bei gesetzlichen Sozialversicherungen

Noch 1.8.4.3 Einzahlungen kreisangehörige Gemeinden

Kto.- Nr.	Produktklasse	Zentrale Verwaltung	Schule und Kultur	Soziales und Jugend
		1	2	3
	Art der Einzahlung - Landessystematik -		1 000 EUR	
6925	bei verbundenen Unternehmen, Beteiligungen und Sondervermögen	-	-	-
6926	bei öffentlichen Sonderrechnungen	-	-	-
6927	bei Kreditinstituten	-	-	-
6928	beim sonstigen inländischen Bereich	-	-	-
6929	beim sonstigen ausländischen Bereich	-	-	-
6941	Sonstige Wertpapiersschulden	-	-	-
695	Rückflüsse von Ausleihungen	400	37	-
6950	an Bund	-	-	-
6951	an Land	-	-	-
6952	an Gemeinden und Gemeindeverbände	1	-	-
6953	an Zweckverbänden und dgl.	-	-	-
6954	an gesetzliche Sozialversicherungen	-	-	-
6955	an verbundenen Unternehmen, Beteiligungen und Sondervermögen	267	-	-
6956	an öffentlichen Sonderrechnungen	132	-	-
6957	an Kreditinstitute	-	-	-
6958	an sonstige inländische Bereiche	-	37	-
6959	an sonstige ausländische Bereiche	-	-	-

einschließlich Verbandsgemeinden nach Produktklassen

Gesundheit und Sport	Gestaltung der Umwelt	Zentrale Finanzdienst- leistungen	Insgesamt	Produktklasse
4	5	6	1 bis 6	
1 000 EUR				Art der Einzahlung - Landessystematik -
-	-	-	-	bei verbundenen Unternehmen, Beteiligungen und Sondervermögen
-	-	-	-	bei öffentlichen Sonderrechnungen
-	-	100 583	100 583	bei Kreditinstituten
-	-	-	-	beim sonstigen inländischen Bereich
-	-	-	-	beim sonstigen ausländischen Bereich
-	-	-	-	Sonstige Wertpapiersschulden
93	71	4 548	5 149	Rückflüsse von Ausleihungen
-	-	-	-	an Bund
-	-	-	-	an Land
-	0	3 345	3 346	an Gemeinden und Gemeindeverbände
-	-	-	-	an Zweckverbänden und dgl.
-	-	-	-	an gesetzliche Sozialversicherungen
-	70	946	1 283	an verbundenen Unternehmen, Beteiligungen und Sondervermögen
-	-	151	283	an öffentlichen Sonderrechnungen
-	-	-	-	an Kreditinstitute
93	1	106	236	an sonstige inländische Bereiche
-	-	-	-	an sonstige ausländische Bereiche

1.8.4.4 Auszahlungen kreisangehörige Gemeinden

Kto.- Nr.	Produktklasse	Zentrale Verwaltung	Schule und Kultur	Soziales und Jugend
		1	2	3
	Art der Auszahlung - Landessystematik -		1 000 EUR	
7	Auszahlungen	774 482	166 753	674 606
70	Personalauszahlungen	421 331	54 212	385 682
701	Dienstauszahlungen und dgl.	320 802	43 596	311 488
7011	an Beamte	37 943	426	716
7012	an Arbeitnehmer	281 145	42 159	309 214
7019	an sonstige Beschäftigte	1 714	1 011	1 558
702	Beiträge zu Versorgungskassen	41 900	2 044	12 906
7021	für Beamte	30 334	326	283
7022	für Arbeitnehmer	11 548	1 710	12 614
7029	für sonstige Beschäftigte	18	7	10
703	Beiträge zur gesetzlichen Sozialversicherung aus Dienstauszahlungen und dgl.	56 380	8 535	60 896
7031	für Beamte	-	-	-
7032	für Arbeitnehmer	56 003	8 355	60 612
7039	für sonstige Beschäftigte	377	180	284
7041	Beihilfen, Unterstützungsleistungen für Beschäftigte	2 249	38	393
71	Versorgungsauszahlungen	170	-	-
711	Versorgungsauszahlungen	168	-	-
7111	an Beamte	168	-	-
7112	an Arbeitnehmer	0	-	-
7119	an sonstige Beschäftigte	-	-	-
713	Beiträge zur gesetzlichen Sozialversicherung aus Versorgungsauszahlungen	-	-	-
7131	an Beamte	-	-	-
7132	an Arbeitnehmer	-	-	-
7139	an sonstige Beschäftigte	-	-	-
7141	Beihilfen, Unterstützungsleistungen für Versorgungsempfänger	1	-	-
72	Auszahlungen für Sach- und Dienstleistungen	167 515	50 810	82 265
7211	Unterhaltung der Grundstücke und baulichen Anlagen	31 767	10 614	10 178
7221	Unterhaltung des sonstigen unbeweglichen Vermögens	10 780	452	1 094
723	Auszahlungen für Mieten und Pachten	15 740	1 745	1 442
7231	Auszahlungen für Mieten und Pachten	10 203	1 649	1 418
7232	Auszahlungen für Leasing	5 537	97	24
7241	Bewirtschaftung der Grundstücke und baulichen Anlagen	46 306	23 493	25 112
725	Unterhaltung des beweglichen Vermögens	29 639	2 320	1 944
7251	Haltung von Fahrzeugen	18 420	158	95
7252	Erwerb geringwertiger Vermögensgegenstände	1 472	715	1 007
7255	Unterhaltung des sonstigen beweglichen Vermögens	9 747	1 447	842
7261	Besondere zahlungswirksame Aufwendungen für Beschäftigte	8 562	72	622
7271	Besondere Verwaltungs- und Betriebsauszahlungen	8 050	10 103	3 441
7281	Auszahlungen für den Erwerb von Vorräten	3 056	476	1 152
7291	Auszahlungen für sonstige Dienstleistungen	13 615	1 534	37 279
73	Transferauszahlungen	7 505	9 180	83 012
731	Zuwendungen für laufende Zwecke	7 476	9 179	82 696
7310	an den Bund	15	-	0
7311	an das Land	25	28	2
7312	an Gemeinden und Gemeindeverbände	48	443	83
7313	an Zweckverbände und dgl.	553	1 764	-
7314	an gesetzliche Sozialversicherungen	-	-	0
7315	an verbundene Unternehmen, Sondervermögen und Beteiligungen	3 077	428	6 821
7316	an sonstige öffentliche Sonderrechnungen	709	836	43
7317	an private Unternehmen	561	102	812
7318	an übrige Bereiche	2 488	5 578	74 935
732	Schuldendiensthilfen	12	2	95

einschließlich Verbandsgemeinden nach Produktklassen

Gesundheit und Sport	Gestaltung der Umwelt	Zentrale Finanzdienst- leistungen	Insgesamt	Produktklasse
4	5	6	1 bis 6	
1 000 EUR				Art der Auszahlung - Landessystematik -
65 427	582 471	1 027 808	3 291 547	Auszahlungen
14 019	96 880	-	972 125	Personalauszahlungen
11 313	77 158	-	764 356	Dienstauszahlungen und dgl.
55	3 124	-	42 264	an Beamte
10 825	73 218	-	716 560	an Arbeitnehmer
433	816	-	5 533	an sonstige Beschäftigte
470	4 990	-	62 311	Beiträge zu Versorgungskassen
31	1 970	-	32 944	für Beamte
434	3 011	-	29 317	für Arbeitnehmer
4	10	-	50	für sonstige Beschäftigte
				Beiträge zur gesetzlichen Sozialversicherung aus Dienstauszahlungen und dgl.
2 228	14 607	-	142 646	für Beamte
-	-	-	-	für Arbeitnehmer
2 161	14 433	-	141 564	für sonstige Beschäftigte
67	173	-	1 081	Beihilfen, Unterstützungsleistungen für Beschäftigte
8	124	-	2 812	Versorgungsauszahlungen
-	-	-	170	Versorgungsauszahlungen
-	-	-	168	an Beamte
-	-	-	168	an Arbeitnehmer
-	-	-	0	an sonstige Beschäftigte
-	-	-	-	Beiträge zur gesetzlichen Sozialversicherung aus Versorgungsauszahlungen
-	-	-	-	an Beamte
-	-	-	-	an Arbeitnehmer
-	-	-	-	an sonstige Beschäftigte
-	-	-	1	Beihilfen, Unterstützungsleistungen für Versorgungsempfänger
24 868	146 291	-	471 749	Auszahlungen für Sach- und Dienstleistungen
6 048	15 279	-	73 885	Unterhaltung der Grundstücke und baulichen Anlagen
1 975	60 456	-	74 758	Unterhaltung des sonstigen unbeweglichen Vermögens
746	1 903	-	21 576	Auszahlungen für Mieten und Pachten
686	1 409	-	15 364	Auszahlungen für Mieten und Pachten
61	494	-	6 212	Auszahlungen für Leasing
13 979	40 651	-	149 541	Bewirtschaftung der Grundstücke und baulichen Anlagen
693	3 569	-	38 165	Unterhaltung des beweglichen Vermögens
156	1 743	-	20 571	Haltung von Fahrzeugen
100	414	-	3 708	Erwerb geringwertiger Vermögensgegenstände
438	1 411	-	13 886	Unterhaltung des sonstigen beweglichen Vermögens
57	403	-	9 717	Besondere zahlungswirksame Aufwendungen für Beschäftigte
402	7 273	-	29 268	Besondere Verwaltungs- und Betriebsauszahlungen
191	1 508	-	6 383	Auszahlungen für den Erwerb von Vorräten
778	15 250	-	68 455	Auszahlungen für sonstige Dienstleistungen
5 776	62 131	850 732	1 018 337	Transferauszahlungen
5 776	61 756	-	166 882	Zuwendungen für laufende Zwecke
-	-	-	16	an den Bund
0	1 194	-	1 250	an das Land
-	415	-	989	an Gemeinden und Gemeindeverbände
39	27 517	-	29 874	an Zweckverbände und dgl.
-	-	-	0	an gesetzliche Sozialversicherungen
2 145	15 517	-	27 988	an verbundene Unternehmen, Sondervermögen und Beteiligungen
11	2 811	-	4 409	an sonstige öffentliche Sonderrechnungen
606	5 586	-	7 666	an private Unternehmen
2 974	8 716	-	94 691	an übrige Bereiche
-	-	104	213	Schuldendiensthilfen

Noch 1.8.4.4 Auszahlungen kreisangehörige Gemeinden

Kto.- Nr.	Produktklasse	Zentrale Verwaltung	Schule und Kultur	Soziales und Jugend
		1	2	3
	Art der Auszahlung - Landessystematik -	1 000 EUR		
7320	an den Bund	-	-	-
7321	an das Land	-	-	-
7322	an Gemeinden und Gemeindeverbände	6	2	-
7323	an Zweckverbände und dgl.	-	-	-
7324	an gesetzliche Sozialversicherungen	-	-	-
7325	an verbundene Unternehmen, Sondervermögen und Beteiligungen	-	-	-
7326	an sonstige öffentliche Sonderrechnungen	-	-	-
7327	an private Unternehmen	6	-	-
7328	an übrige Bereiche	-	-	95
733	Sozialtransferauszahlungen	-	-	221
7331	Soziale Leistungen an natürliche Personen außerhalb von Einrichtungen	-	-	-
7332	Soziale Leistungen an natürliche Personen in Einrichtungen	-	-	-
7333	Leistungen für Unterkunft und Heizung an Arbeitsuchende	-	-	-
7334	Leistungen zur Eingliederung von Arbeitsuchenden, Betreuung und Beratung	-	-	-
7335	Einmalige Leistungen an Arbeitsuchende	-	-	-
7336	Arbeitslosengeld II und Sozialgeld	-	-	-
7337	Leistungen zur Eingliederung von Arbeitsuchenden	-	-	-
7338	Mehraufwandsentschädigung an erwerbsfähige Hilfsbedürftige	-	-	221
7339	Sonstige soziale Leistungen	-	-	-
734	Steuerbeteiligungen	-	-	-
7341	Gewerbesteuerumlage	-	-	-
7342	Finanzierungsbeteiligung Fonds Deutsche Einheit	-	-	-
735	Allgemeine Zuweisungen	-	-	-
7351	an das Land	-	-	-
7352	an Gemeinden und Gemeindeverbände	-	-	-
7353	an Zweckverbände und dgl.	-	-	-
7354	Allgemeine Zuweisungen an gesetzliche Sozialversicherungen	-	-	-
737	Allgemeine Umlagen	-	-	-
7371	an das Land	-	-	-
7372	an Landkreise	-	-	-
7373	an Zweckverbände und dgl.	-	-	-
7374	an Verbandsgemeinden	-	-	-
7375	Sonstige Allgemeine Umlagen an Gemeinden und Gemeindeverbände	-	-	-
7391	Sonstige Transferauszahlungen	17	-	-
74	Sonstige Auszahlungen aus laufender Verwaltungstätigkeit	78 530	9 590	80 949
7411	Sonstige Personal- und Versorgungsauszahlungen	1 855	140	181
742	Auszahlungen für die Inanspruchnahme von Rechten und Diensten	23 091	801	840
7421	Auszahlungen für ehrenamtliche und sonstige Tätigkeit	20 137	72	95
7429	Sonst. Auszahlungen für die Inanspruchnahme von Rechten und Diensten	2 955	730	746
7431	Geschäftsauszahlungen	26 698	2 318	1 523
7441	Steuern, Versicherungen, Schadensfälle	11 872	538	320
745	Erstattungen für die Auszahlungen von Dritten aus laufender Verwaltungstätigkeit	13 354	5 788	78 060
7450	an den Bund	645	4	10
7451	an das Land	26	0	0
7452	an Gemeinden und Gemeindeverbände	3 906	2 330	14 803
7453	an Zweckverbände und dgl.	72	-	274
7454	an gesetzliche Sozialversicherungen	1	0	1
7455	an verbundene Unternehmen, Sondervermögen und Beteiligungen	6 159	2 636	9 165
7456	an sonstige öffentliche Sonderrechnungen	93	48	262
7457	an private Unternehmen	1 488	433	10 299
7458	an übrige Bereiche	964	337	43 245

einschließlich Verbandsgemeinden nach Produktklassen

Gesundheit und Sport	Gestaltung der Umwelt	Zentrale Finanzdienst- leistungen	Insgesamt	Produktklasse
4	5	6	1 bis 6	
1 000 EUR				Art der Auszahlung - Landessystematik -
-	-	-	-	an den Bund
-	-	-	-	an das Land
-	-	104	112	an Gemeinden und Gemeindeverbände
-	-	-	-	an Zweckverbände und dgl.
-	-	-	-	an gesetzliche Sozialversicherungen
-	-	-	-	an verbundene Unternehmen, Sondervermögen und Beteiligungen
-	-	-	-	an sonstige öffentliche Sonderrechnungen
-	-	-	6	an private Unternehmen
-	-	-	95	an übrige Bereiche
-	-	-	221	Sozialtransferauszahlungen
-	-	-	-	Soziale Leistungen an natürliche Personen außerhalb von Einrichtungen
-	-	-	-	Soziale Leistungen an natürliche Personen in Einrichtungen
-	-	-	-	Leistungen für Unterkunft und Heizung an Arbeitsuchende
-	-	-	-	Leistungen zur Eingliederung von Arbeitsuchenden, Betreuung und
-	-	-	-	Beratung
-	-	-	-	Einmalige Leistungen an Arbeitsuchende
-	-	-	-	Arbeitslosengeld II und Sozialgeld
-	-	-	-	Leistungen zur Eingliederung von Arbeitsuchenden
-	-	-	221	Mehraufwandsentschädigung an erwerbsfähige Hilfsbedürftige
-	-	-	-	Sonstige soziale Leistungen
-	-	61 545	61 545	Steuerbeteiligungen
-	-	61 545	61 545	Gewerbesteuerumlage
-	-	-	-	Finanzierungsbeteiligung Fonds Deutsche Einheit
-	-	-	-	Allgemeine Zuweisungen
-	-	-	-	an das Land
-	-	-	-	an Gemeinden und Gemeindeverbände
-	-	-	-	an Zweckverbände und dgl.
-	-	-	-	Allgemeine Zuweisungen an gesetzliche Sozialversicherungen
-	-	789 082	789 082	Allgemeine Umlagen
-	-	25 879	25 879	an das Land
-	-	676 215	676 215	an Landkreise
-	-	3 282	3 282	an Zweckverbände und dgl.
-	-	83 706	83 706	an Verbandsgemeinden
-	-	-	-	Sonstige Allgemeine Umlagen an Gemeinden und Gemeindeverbände
-	376	-	393	Sonstige Transferauszahlungen
4 480	43 241	200	216 990	Sonstige Auszahlungen aus laufender Verwaltungstätigkeit
27	166	-	2 368	Sonstige Personal- und Versorgungsauszahlungen
38	1 583	-	26 353	Auszahlungen für die Inanspruchnahme von Rechten und Diensten
23	63	-	20 388	Auszahlungen für ehrenamtliche und sonstige Tätigkeit
15	1 520	-	5 965	Sonst. Auszahlungen für die Inanspruchnahme von Rechten und Diensten
610	8 865	3	40 018	Geschäftsauszahlungen
817	4 861	171	18 578	Steuern, Versicherungen, Schadensfälle
2 978	26 745	8	126 933	Erstattungen für die Auszahlungen von Dritten aus laufender
5	4	-	668	Verwaltungstätigkeit
-	47	-	74	an den Bund
345	1 265	8	22 657	an das Land
-	1 890	-	2 236	an Gemeinden und Gemeindeverbände
-	-	-	2	an Zweckverbände und dgl.
2 102	21 258	-	41 321	an gesetzliche Sozialversicherungen
0	145	-	549	an verbundene Unternehmen, Sondervermögen und Beteiligungen
73	1 808	-	14 101	an sonstige öffentliche Sonderrechnungen
453	326	-	45 326	an private Unternehmen
				an übrige Bereiche

Noch 1.8.4.4 Auszahlungen kreisangehörige Gemeinden

Kto.- Nr.	Produktklasse	Zentrale Verwaltung	Schule und Kultur	Soziales und Jugend
		1	2	3
Art der Auszahlung - Landessystematik -		1 000 EUR		
746	Aufgabenbezogene Leistungsbeteiligungen	-	-	-
7461	an gemeinsamen Einrichtungen bei Leistungen für Unterkunft und Heizung an Arbeitsuchende	-	-	-
7462	an gemeinsamen Einrichtungen bei Leistungen zur Eingliederung von Arbeitsuchenden, Betreuung und Beratung	-	-	-
7463	an gemeinsamen Einrichtungen bei einmaligen Leistungen an Arbeitsuchende	-	-	-
7464	an gemeinsamen Einrichtungen beim Arbeitslosengeld II und Sozialgeld und Leistungen für Bildung und Teilhabe	-	-	-
7465	an gemeinsamen Einrichtungen bei der Eingliederung von Arbeitsuchenden	-	-	-
7466	an gemeinsamen Einrichtungen für Bildung und Teilhabe	-	-	-
748	Besondere Auszahlungen	297	3	0
7481	Bußgelder	0	-	-
7482	Säumniszuschläge	249	0	0
7483	Auszahlungen aus der Inanspruchnahme von Gewährverträgen und Bürgschaften	49	3	-
7484	Fehlbelegungsabgabe	-	-	-
749	Weitere sonstige Auszahlungen aus laufender Verwaltungstätigkeit	1 361	2	25
7491	Verfügungsmittel	511	0	1
7492	Fraktionszuwendungen	59	-	-
7493	Übrige weitere sonstige Auszahlungen aus laufender Verwaltungstätigkeit	792	2	24
75	Zinsen und ähnliche Auszahlungen	604	245	69
751	Zinsauszahlungen	3	115	-
7510	an den Bund	-	-	-
7511	an das Land	-	-	-
7512	an Gemeinden und Gemeindeverbände	-	-	-
7513	an Zweckverbände und dgl.	-	-	-
7514	an gesetzliche Sozialversicherungen	-	-	-
7515	an verbundene Unternehmen, Sondervermögen und Beteiligungen	-	-	-
7516	an öffentliche Sonderrechnungen	-	-	-
7517	an Kreditinstitute	3	115	-
7518	an sonstigen inländischen Bereich	-	-	-
7519	an sonstigen ausländischen Bereich	-	-	-
759	Sonstige Finanzauszahlungen	602	130	69
7591	Kreditbeschaffungskosten	-	-	-
7592	Verzinsung von Steuernachzahlungen	62	0	0
7594	Auszahlungen für Negativzinsen	55	-	-
7599	Sonstige Finanzauszahlungen	485	130	69
78	Auszahlungen aus Investitionstätigkeit	97 327	42 715	42 629
781	Auszahlungen für Zuwendungen für Investitionsfördermaßnahmen	430	1 100	590
7810	an Bund	-	-	-
7811	an Land	5	-	-
7812	an Gemeinden und Gemeindeverbände	206	178	523
7813	an Zweckverbände und dgl.	2	-	-
7814	an gesetzliche Sozialversicherungen	-	-	-
7815	an verbundene Unternehmen, Sondervermögen und Beteiligungen	-	92	22
7816	an sonstige öffentliche Sonderrechnungen	-	494	-
7817	an private Unternehmen	210	337	-
7818	an übrige Bereiche	7	-	45
7821	Auszahlungen für den Erwerb von Grundstücken, Gebäuden und Infrastrukturvermögen	6 237	240	316

einschließlich Verbandsgemeinden nach Produktklassen

Gesundheit und Sport	Gestaltung der Umwelt	Zentrale Finanzdienst- leistungen	Insgesamt	Produktklasse
4	5	6	1 bis 6	
1 000 EUR				Art der Auszahlung - Landessystematik -
-	-	-	-	Aufgabenbezogene Leistungsbeteiligungen
-	-	-	-	an gemeinsamen Einrichtungen bei Leistungen für Unterkunft und Heizung an Arbeitsuchende
-	-	-	-	an gemeinsamen Einrichtungen bei Leistungen zur Eingliederung von Arbeitsuchenden, Betreuung und Beratung
-	-	-	-	an gemeinsamen Einrichtungen bei einmaligen Leistungen an Arbeitsuchende
-	-	-	-	an gemeinsamen Einrichtungen beim Arbeitslosengeld II und Sozialgeld und Leistungen für Bildung und Teilhabe
-	-	-	-	an gemeinsamen Einrichtungen bei der Eingliederung von Arbeitsuchenden
-	-	-	-	an gemeinsamen Einrichtungen für Bildung und Teilhabe
1	54	19	374	Besondere Auszahlungen
-	-	-	0	Bußgelder
1	5	0	254	Säumniszuschläge
-	50	19	120	Auszahlungen aus der Inanspruchnahme von Gewährverträgen und Bürgschaften
-	-	-	-	Fehlbelegungsabgabe
9	967	-	2 364	Weitere sonstige Auszahlungen aus laufender Verwaltungstätigkeit
-	72	-	584	Verfükungsmittel
-	-	-	59	Fraktionszuwendungen
9	895	-	1 722	Übrige weitere sonstige Auszahlungen aus laufender Verwaltungstätigkeit
177	1 818	17 752	20 665	Zinsen und ähnliche Auszahlungen
-	0	13 933	14 052	Zinsauszahlungen
-	-	-	-	an den Bund
-	-	-	-	an das Land
-	-	0	0	an Gemeinden und Gemeindeverbände
-	-	9	9	an Zweckverbände und dgl.
-	-	-	-	an gesetzliche Sozialversicherungen
-	-	2	2	an verbundene Unternehmen, Sondervermögen und Beteiligungen
-	-	-	-	an öffentliche Sonderrechnungen
-	0	13 921	14 039	an Kreditinstitute
-	0	3	3	an sonstigen inländischen Bereich
-	-	-	-	an sonstigen ausländischen Bereich
177	1 818	3 819	6 614	Sonstige Finanzauszahlungen
-	-	73	73	Kreditbeschaffungskosten
-	-	2 553	2 615	Verzinsung von Steuernachzahlungen
-	-	379	434	Auszahlungen für Negativzinsen
177	1 818	813	3 492	Sonstige Finanzauszahlungen
16 019	232 110	5 276	436 076	Auszahlungen aus Investitionstätigkeit
368	12 978	3 252	18 718	Auszahlungen für Zuwendungen für Investitionsfördermaßnahmen
-	-	-	-	an Bund
-	48	-	53	an Land
-	1 346	3 246	5 499	an Gemeinden und Gemeindeverbände
-	2 074	-	2 076	an Zweckverbände und dgl.
-	-	-	-	an gesetzliche Sozialversicherungen
13	3 700	2	3 829	an verbundene Unternehmen, Sondervermögen und Beteiligungen
-	821	-	1 315	an sonstige öffentliche Sonderrechnungen
-	3 376	-	3 923	an private Unternehmen
355	1 613	5	2 024	an übrige Bereiche
51	4 541	-	11 386	Auszahlungen für den Erwerb von Grundstücken, Gebäuden und Infrastrukturvermögen

Noch 1.8.4.4 Auszahlungen kreisangehörige Gemeinden

Kto.- Nr.	Produktklasse	Zentrale Verwaltung	Schule und Kultur	Soziales und Jugend
		1	2	3
	Art der Auszahlung - Landessystematik -		1 000 EUR	
783	Auszahlungen für den Erwerb von beweglichen oder immateriellen Vermögensgegenständen	33 492	5 621	5 583
7831	von mehr als 1000 Euro ohne Umsatzsteuer	24 728	4 298	3 698
7832	von mehr als 150 Euro bis zu 1000 Euro ohne Umsatzsteuer	7 263	1 267	1 867
7833	von beweglichen Vermögensgegenständen bis 150 Euro ohne Umsatzsteuer	69	17	16
7834	von immateriellen Vermögensgegenständen	1 433	39	1
7835	Auszahlungen für die Ablösung von Dauerlasten	-	-	-
784	Auszahlungen für den Erwerb von Finanzanlagen	225	-	-
7842	von börsennotierten Aktien	-	-	-
7843	von nichtbörsennotierten Aktien	-	-	-
7844	von sonstigen Anteilsrechten	225	-	-
7845	von Investmentzertifikaten	-	-	-
7846	von Kapitalmarktpapieren	-	-	-
7847	von Geldmarktpapieren	-	-	-
7848	von Finanzderivaten	-	-	-
785	Auszahlungen für Baumaßnahmen	56 680	35 570	36 137
7851	für Hochbaumaßnahmen	43 138	33 620	33 634
7852	für Tiefbaumaßnahmen	7 916	340	417
7853	für sonstige Baumaßnahmen	5 626	1 610	2 086
7891	Sonstige Investitionsauszahlungen	263	183	3
79	Auszahlungen aus Finanzierungstätigkeit	1 500	-	-
7911	Auszahlungen zur Tilgung von Anleihen	-	-	-
792	Tilgung von Krediten für Investitionen und Investitionsfördermaßnahmen	-	-	-
7920	beim Bund	-	-	-
7921	beim Land	-	-	-
7922	bei Gemeinden und Gemeindeverbänden	-	-	-
7923	bei Zweckverbänden und dgl.	-	-	-
7924	bei gesetzlichen Sozialversicherungen	-	-	-
7925	bei verbundenen Unternehmen, Beteiligungen und Sondervermögen	-	-	-
7926	bei öffentlichen Sonderrechnungen	-	-	-
7927	bei Kreditinstituten	-	-	-
7928	beim sonstigen inländischen Bereich	-	-	-
7929	beim sonstigen ausländischen Bereich	-	-	-
7941	Tilgung sonstiger Wertpapierschulden	-	-	-
795	Gewährung von Ausleihungen	1 500	-	-
7950	an Bund	-	-	-
7951	an Land	-	-	-
7952	an Gemeinden und Gemeindeverbände	-	-	-
7953	an Zweckverbände und dgl.	-	-	-
7954	an gesetzliche Sozialversicherungen	-	-	-
7955	an verbundene Unternehmen, Beteiligungen und Sondervermögen	1 500	-	-
7956	an öffentliche Sonderrechnungen	-	-	-
7957	an Kreditinstitute	-	-	-
7958	an sonstige inländische Bereiche	-	-	-
7959	an sonstige ausländische Bereiche	-	-	-

einschließlich Verbandsgemeinden nach Produktklassen

Gesundheit und Sport	Gestaltung der Umwelt	Zentrale Finanzdienst- leistungen	Insgesamt	Produktklasse
4	5	6	1 bis 6	
1 000 EUR				Art der Auszahlung - Landessystematik -
940	8 441	-	54 077	Auszahlungen für den Erwerb von beweglichen oder immateriellen Vermögensgegenständen
702	6 063	-	39 489	von mehr als 1000 Euro ohne Umsatzsteuer
165	674	-	11 235	von mehr als 150 Euro bis zu 1000 Euro ohne Umsatzsteuer
1	29	-	133	von beweglichen Vermögensgegenständen bis 150 Euro ohne Umsatzsteuer
71	1 675	-	3 220	von immateriellen Vermögensgegenständen
-	-	-	-	Auszahlungen für die Ablösung von Dauerlasten
-	35	2 024	2 284	Auszahlungen für den Erwerb von Finanzanlagen
-	-	-	-	von börsennotierten Aktien
-	-	-	-	von nichtbörsennotierten Aktien
-	35	-	260	von sonstigen Anteilsrechten
-	-	-	-	von Investmentzertifikaten
-	-	2 024	2 024	von Kapitalmarktpapieren
-	-	-	-	von Geldmarktpapieren
-	-	-	-	von Finanzderivaten
14 578	202 087	-	345 053	Auszahlungen für Baumaßnahmen
12 916	26 766	-	150 074	für Hochbaumaßnahmen
650	158 341	-	167 664	für Tiefbaumaßnahmen
1 013	16 981	-	27 315	für sonstige Baumaßnahmen
82	4 028	-	4 559	Sonstige Investitionsauszahlungen
88	-	153 848	155 435	Auszahlungen aus Finanzierungstätigkeit
-	-	-	-	Auszahlungen zur Tilgung von Anleihen
-	-	150 411	150 411	Tilgung von Krediten für Investitionen und Investitionsfördermaßnahmen
-	-	-	-	beim Bund
-	-	-	-	beim Land
-	-	53	53	bei Gemeinden und Gemeindeverbänden
-	-	53	53	bei Zweckverbänden und dgl.
-	-	-	-	bei gesetzlichen Sozialversicherungen
-	-	-	-	bei verbundenen Unternehmen, Beteiligungen und Sondervermögen
-	-	-	-	bei öffentlichen Sonderrechnungen
-	-	150 292	150 292	bei Kreditinstituten
-	-	13	13	beim sonstigen inländischen Bereich
-	-	-	-	beim sonstigen ausländischen Bereich
-	-	-	-	Tilgung sonstiger Wertpapierschulden
88	-	3 437	5 025	Gewährung von Ausleihungen
-	-	-	-	an Bund
-	-	-	-	an Land
-	-	3 345	3 345	an Gemeinden und Gemeindeverbände
-	-	-	-	an Zweckverbände und dgl.
-	-	-	-	an gesetzliche Sozialversicherungen
-	-	-	1 500	an verbundene Unternehmen, Beteiligungen und Sondervermögen
-	-	-	-	an öffentliche Sonderrechnungen
-	-	-	-	an Kreditinstitute
88	-	92	180	an sonstige inländische Bereiche
-	-	-	-	an sonstige ausländische Bereiche

2. Bundessystematik
 2.1 Ergebnisse der Jahresrechnungsstatistik im Jahr 2019 nach kommunalen Gruppen und Arten
 2.1.1 Eckwerte der kommunalen Gruppen - Einzahlungen

Lfd. Nr.	Art der Einzahlung - Bundessystematik -	Kommunale Kern- haushalte insgesamt	Davon		
			kreisfreie Städte	Land- kreise	kreisange- hörige Gemeinden einschl. Verbands- gemeinden
1 000 EUR					
1	Steuern und steuerähnliche Abgaben (ohne Kg. 605 "Ausgleichsleistungen")	1 956 702	530 782	-	1 425 920
2	dar. Realsteuern	1 113 287	299 514	-	813 773
3	dav. Grundsteuern	264 825	69 457	-	195 367
4	dav. Gewerbesteuer	848 462	230 057	-	618 405
5	nachrichtlich: Gewerbesteuer netto (≙ abzgl. Gewerbesteuerumlage)	770 535	213 675	-	556 860
6	dar. Gemeindeanteile Gemeinschaftssteuern	817 657	223 318	-	594 338
7	dav. Gemeindeanteil an der Einkommensteuer	651 708	170 086	-	481 622
8	dav. Gemeindeanteil an der Umsatzsteuer	165 949	53 232	-	112 717
9	dar. Sonstige Gemeindesteuern	24 064	7 242	-	16 822
10	Zuwendungen und allgemeine Umlagen (einschl. Kg. 605 "Ausgl.leistungen")	3 755 932	746 604	2 067 881	941 447
11	dar. Ausgleichsleistungen und Zuweisungen vom Land	2 469 630	730 801	1 154 470	584 360
12	dar. Schlüsselzuweisungen	1 084 103	315 336	371 010	397 757
13	dar. Allgemeine Umlagen von Gemeinden	759 793	-	676 215	83 578
14	dar. Aufgabenbezogene Leistungsbeteiligungen und Zuweisungen vom Bund	234 976	2 612	230 213	2 152
15	Sonstige Transfereinzahlungen	44 652	11 722	31 567	1 362
16	dar. Ersatz von sozialen Leistungen außerhalb von Einrichtungen	24 075	6 443	17 632	-
17	dar. Ersatz von sozialen Leistungen in Einrichtungen	16 870	5 279	11 591	-
18	Öffentlich-rechtliche Leistungsentgelte	390 772	81 025	113 831	195 917
19	Privatrechtliche Leistungsentgelte, Kostenerstattungen und Kostenumlagen	651 009	174 869	311 356	164 785
20	dav. Mieten und Pachten	92 180	15 635	8 159	68 387
21	dav. Verkauf von Vorräten	9 174	597	1 179	7 398
22	dav. Sonstige privatrechtliche Leistungsentgelte	30 552	11 199	7 054	12 299
23	dav. Kostenerst., Kostenumlagen (einschl. Erst. sozialer Leistungen)	519 103	147 439	294 964	76 700
24	dar. Kostenerstattungen vom Land	265 041	84 760	174 742	5 539
25	Sonstige Einzahlungen aus laufender Verwaltungstätigkeit	116 914	38 849	4 411	73 654
26	Zinsen und sonstige Finanzeinzahlungen	102 859	42 784	7 691	52 384
27	dar. Zinseinzahlungen	7 149	205	6 245	699
28	Einzahlungen aus laufender Verwaltungstätigkeit	7 018 840	1 626 635	2 536 737	2 855 468
29	dar. (abzgl.) Zahlungen von gleicher Ebene	1 091 351	x	x	x
30	Bereinigte Einzahlungen aus lfd. Verwaltungstätigkeit	5 927 489	x	x	x
31	Investitionstätigkeit	549 878	128 394	71 315	350 170
32	dar. Investitionszuwendungen	465 562	113 088	67 778	284 696
33	dar. Investitionszuwendungen vom Land	423 532	108 267	63 846	251 419
34	dar. Veräußerung von Grundstücken und Gebäuden	53 328	8 504	2 038	42 787
35	dar. Veräußerung von beweglichen Vermögensgegenständen	1 836	424	186	1 226
36	dar. Veräußerung von Finanzanlagen	315	-	76	239
37	Einzahlungen (ohne Finanzierungstätigkeit)	7 568 718	1 755 028	2 608 052	3 205 638
38	dar. (abzgl.) Zahlungen von gleicher Ebene	1 115 045	x	x	x
39	Bereinigte Einzahlungen	6 453 673	x	x	x

2.1.2 Eckwerte der kommunalen Gruppen - Auszahlungen und Finanzierungstätigkeit

Lfd. Nr.	Art der Auszahlung - Bundessystematik -	Kommunale Kern- haushalte insgesamt	Davon		
			kreisfreie Städte	Land- kreise	kreisange- hörige Gemeinden einschl. Verbands- gemeinden
1 000 EUR					
1	Personalauszahlungen	1 857 266	381 474	503 667	972 125
2	dav. Dienstbezüge	1 448 271	295 175	388 739	764 356
3	dar. Beamte	134 422	49 713	42 445	42 264
4	dar. Arbeitnehmer	1 298 555	242 144	339 851	716 560
5	dav. Beiträge zu Versorgungskassen	142 056	36 323	43 422	62 311
6	dar. Beamte	88 648	26 499	29 205	32 944
7	dar. Arbeitnehmer	53 356	9 824	14 215	29 317
8	dav. Beiträge zur gesetzlichen Sozialversicherung	259 098	47 794	68 658	142 646
9	dav. Beihilfen, Unterstützungsleistungen für Beschäftigte	7 841	2 182	2 847	2 812
10	Versorgungsauszahlungen	361	117	74	170
11	dav. Versorgungsbezüge	360	117	74	168
12	dav. Beiträge zur gesetzlichen Sozialversicherung	-	-	-	-
13	dav. Beihilfen, Unterstützungsleistungen für Versorgungsempfänger	1	-	-	1
14	Sach- und Dienstleistungen	830 418	151 608	207 061	471 749
15	dar. Unterhaltung sowie Bewirtschaftung der Grundstücke, baulichen Anlagen und des sonstigen Vermögens	550 310	118 411	116 121	315 779
16	Transferauszahlungen, sonstige Auszahlungen aus lfd. Verwaltungstätigkeit	4 027 372	1 032 108	1 759 937	1 235 326
17	dar. Soziale Leistungen und aufgabenbezogene Leistungsbeteiligung	1 278 012	357 854	919 937	221
18	dav. Leistungen der Grundsicherung für Arbeitsuchende (SGB II)	666 752	156 715	509 815	221
19	dav. Leistungen der Sozialhilfe (SGB XII)	117 747	40 697	77 050	-
20	dav. Leistungen der Kinder- und Jugendhilfe (SGB VIII)	331 387	111 483	219 905	-
21	dav. Sonstige Sozialleistungen	162 125	48 959	113 166	-
22	dar. Zuschüsse für lfd. Zwecke an öff., private Untern. und übrige Bereiche	875 558	452 447	288 357	134 754
23	dar. Erstattungen für lfd. Zwecke an öff., private Untern. u. übrige Bereiche	317 160	129 898	85 965	101 297
24	Zinsen und sonstige Finanzauszahlungen	42 444	15 137	6 642	20 665
25	dar. Zinsauszahlungen	30 464	10 379	6 033	14 052
26	Auszahlungen aus laufender Verwaltungstätigkeit	6 757 862	1 580 444	2 477 382	2 700 035
27	abzgl. Zahlungen von gleicher Ebene	1 091 351	x	x	x
28	Bereinigte Auszahlungen aus lfd. Verwaltungstätigkeit	5 666 510	x	x	x
29	Investitionstätigkeit	767 032	199 385	126 546	441 101
30	dar. Zuweisungen und Zuschüsse für Investitionen	49 211	11 243	14 691	23 277
31	dar. Erwerb von Grundstücken und Gebäuden	16 683	600	4 697	11 386
32	dar. Erwerb von beweglichen Sachen des Anlagevermögens	93 993	18 613	21 303	54 077
33	dar. Erwerb von Finanzanlagen	2 297	0	13	2 284
34	dar. Baumaßnahmen	597 552	166 929	85 570	345 053
35	Auszahlungen (ohne Finanzierungstätigkeit)	7 524 893	1 779 829	2 603 928	3 141 137
36	abzgl. Zahlungen von gleicher Ebene	1 115 045	x	x	x
37	Bereinigte Auszahlungen	6 409 848	x	x	x
38	Saldo der bereinigten laufenden Ein- und Auszahlungen	260 978	x	x	x
39	Saldo der bereinigten Ein- und Auszahlungen aus Investitionstätigkeit	-217 153	x	x	x
40	Finanzmittelüberschuss/-fehlbetrag (Saldo der bereinigten Ein- und Auszahlungen)	43 825	x	x	x
	Finanzierungstätigkeit				
41	Einzahlungen aus Finanzierungstätigkeit (Kontengruppe 69)	231 982	81 924	49 475	100 583
42	dar. (abzgl.) Zahlungen von gleicher Ebene	-	x	x	x
43	Auszahlungen aus Finanzierungstätigkeit (Kontengruppe 79)	278 324	54 226	73 687	150 411
44	abzgl. Zahlungen von gleicher Ebene	-	x	x	x
45	Saldo der Finanzierungstätigkeit	-46 342	27 698	-24 212	-49 828

2.1.3 Eckwerte der kommunalen Gruppen - Einzahlungen in EUR je Einwohner/-in

Lfd. Nr.	Art der Einzahlung - Bundessystematik -	Kommunale Kern- haushalte insgesamt	Kreisfreie Städte	Land- kreise	Kreisange- hörige Gemeinden einschl. Verbands- gemeinden
		EUR je Einwohner/-in			
1	Steuern und steuerähnliche Abgaben (ohne Kg. 605 "Ausgleichsleistungen")	889,29	953,43	-	867,57
2	dar. Realsteuern	505,97	538,01	-	495,12
3	dav. Grundsteuern	120,36	124,76	-	118,87
4	dav. Gewerbesteuer	385,61	413,24	-	376,26
5	nachrichtlich: Gewerbesteuer netto (\pm abzgl. Gewerbesteuerumlage)	350,20	383,82	-	338,81
6	dar. Gemeindeanteile Gemeinschaftsteuern	371,61	401,14	-	361,61
7	dav. Gemeindeanteil an der Einkommensteuer	296,19	305,52	-	293,03
8	dav. Gemeindeanteil an der Umsatzsteuer	75,42	95,62	-	68,58
9	dar. Sonstige Gemeindesteuern	10,94	13,01	-	10,23
10	Zuwendungen und allgemeine Umlagen (einschl. Kg. 605 "Ausgl.leistungen")	1 707,02	1 341,10	1 258,16	572,80
11	dar. Ausgleichsleistungen und Zuweisungen vom Land	1 122,41	1 312,71	702,41	355,54
12	dar. Schlüsselzuweisungen	492,71	566,43	225,73	242,01
13	dar. Allgemeine Umlagen von Gemeinden	345,32	-	411,43	50,85
14	dar. Aufgabenbezogene Leistungsbeteiligungen und Zuweisungen vom Bund	106,79	4,69	140,07	1,31
15	Sonstige Transfereinzahlungen	20,29	21,06	19,21	0,83
16	dar. Ersatz von sozialen Leistungen außerhalb von Einrichtungen	10,94	11,57	10,73	-
17	dar. Ersatz von sozialen Leistungen in Einrichtungen	7,67	9,48	7,05	-
18	Öffentlich-rechtliche Leistungsentgelte	177,60	145,54	69,26	119,20
19	Privatrechtliche Leistungsentgelte, Kostenerstattungen und Kostenumlagen	295,87	314,11	189,44	100,26
20	dav. Mieten und Pachten	41,89	28,08	4,96	41,61
21	dav. Verkauf von Vorräten	4,17	1,07	0,72	4,50
22	dav. Sonstige privatrechtliche Leistungsentgelte	13,89	20,12	4,29	7,48
23	dav. Kostenerst., Kostenumlagen (einschl. Erst. sozialer Leistungen)	235,93	264,84	179,46	46,67
24	dar. Kostenerstattungen vom Land	120,46	152,25	106,32	3,37
25	Sonstige Einzahlungen aus laufender Verwaltungstätigkeit	53,14	69,78	2,68	44,81
26	Zinsen und sonstige Finanzeinzahlungen	46,75	76,85	4,68	31,87
27	dar. Zinseinzahlungen	3,25	0,37	3,80	0,43
28	Einzahlungen aus laufender Verwaltungstätigkeit	3 189,96	2 921,87	1 543,42	1 737,35
29	dar. (abzgl.) Zahlungen von gleicher Ebene	496,00	x	x	x
30	Bereinigte Einzahlungen aus lfd. Verwaltungstätigkeit	2 693,96	x	x	x
31	Investitionstätigkeit	249,91	230,63	43,39	213,05
32	dar. Investitionszuwendungen	211,59	203,14	41,24	173,22
33	dar. Investitionszuwendungen vom Land	192,49	194,48	38,85	152,97
34	dar. Veräußerung von Grundstücken und Gebäuden	24,24	15,27	1,24	26,03
35	dar. Veräußerung von beweglichen Vermögensgegenständen	0,83	0,76	0,11	0,75
36	dar. Veräußerung von Finanzanlagen	0,14	-	0,05	0,15
37	Einzahlungen (ohne Finanzierungstätigkeit)	3 439,88	3 152,49	1 586,81	1 950,40
38	dar. (abzgl.) Zahlungen von gleicher Ebene	506,77	x	x	x
39	Bereinigte Einzahlungen	2 933,10	x	x	x

2.1.4 Eckwerte der kommunalen Gruppen - Auszahlungen und Finanzierungstätigkeit in EUR je Einwohner/-in

Lfd. Nr.	Art der Auszahlung - Bundessystematik -	Kommunale Kern- haushalte insgesamt	Kreisfreie Städte	Land- kreise	Kreisange- hörige Gemeinden einschl. Verbands- gemeinden
		EUR je Einwohner/-in			
1	Personalauszahlungen	844,10	685,23	306,45	591,47
2	dav. Dienstbezüge	658,22	530,21	236,52	465,06
3	dar. Beamte	61,09	89,30	25,83	25,71
4	dar. Arbeitnehmer	590,17	434,95	206,78	435,98
5	dav. Beiträge zu Versorgungskassen	64,56	65,25	26,42	37,91
6	dar. Beamte	40,29	47,60	17,77	20,04
7	dar. Arbeitnehmer	24,25	17,65	8,65	17,84
8	dav. Beiträge zur gesetzlichen Sozialversicherung	117,76	85,85	41,77	86,79
9	dav. Beihilfen, Unterstützungsleistungen für Beschäftigte	3,56	3,92	1,73	1,71
10	Versorgungsauszahlungen	0,16	0,21	0,05	0,10
11	dav. Versorgungsbezüge	0,16	0,21	0,05	0,10
12	dav. Beiträge zur gesetzlichen Sozialversicherung	-	-	-	-
13	dav. Beihilfen, Unterstützungsleistungen für Versorgungsempfänger	0,00	-	-	0,00
14	Sach- und Dienstleistungen	377,41	272,33	125,98	287,03
15	dar. Unterhaltung sowie Bewirtschaftung der Grundstücke, baulichen Anlagen und des sonstigen Vermögens	250,11	212,70	70,65	192,13
16	Transferauszahlungen, sonstige Auszahlungen aus lfd. Verwaltungstätigkeit	1 830,38	1 853,94	1 070,80	751,61
17	dar. Soziale Leistungen und aufgabenbezogene Leistungsbeteiligung	580,84	642,80	559,72	0,13
18	dav. Leistungen der Grundsicherung für Arbeitsuchende (SGB II)	303,03	281,50	310,19	0,13
19	dav. Leistungen der Sozialhilfe (SGB XII)	53,51	73,10	46,88	-
20	dav. Leistungen der Kinder- und Jugendhilfe (SGB VIII)	150,61	200,25	133,80	-
21	dav. Sonstige Sozialleistungen	73,68	87,94	68,85	-
22	dar. Zuschüsse für lfd. Zwecke an öff., private Untern. und übrige Bereiche	397,93	812,71	175,44	81,99
23	dar. Erstattungen für lfd. Zwecke an öff., private Untern. u. übrige Bereiche	144,14	233,33	52,30	61,63
24	Zinsen und sonstige Finanzauszahlungen	19,29	27,19	4,04	12,57
25	dar. Zinsauszahlungen	13,85	18,64	3,67	8,55
26	Auszahlungen aus laufender Verwaltungstätigkeit	3 071,35	2 838,90	1 507,31	1 642,78
27	abzgl. Zahlungen von gleicher Ebene	496,00	x	x	x
28	Bereinigte Auszahlungen aus lfd. Verwaltungstätigkeit	2 575,35	x	x	x
29	Investitionstätigkeit	348,61	358,15	76,99	268,38
30	dar. Zuweisungen und Zuschüsse für Investitionen	22,37	20,20	8,94	14,16
31	dar. Erwerb von Grundstücken und Gebäuden	7,58	1,08	2,86	6,93
32	dar. Erwerb von beweglichen Sachen des Anlagevermögens	42,72	33,43	12,96	32,90
33	dar. Erwerb von Finanzanlagen	1,04	0,00	0,01	1,39
34	dar. Baumaßnahmen	271,58	299,85	52,06	209,94
35	Auszahlungen (ohne Finanzierungstätigkeit)	3 419,96	3 197,04	1 584,31	1 911,16
36	abzgl. Zahlungen von gleicher Ebene	506,77	x	x	x
37	Bereinigte Auszahlungen	2 913,19	x	x	x
38	Saldo der bereinigten laufenden Ein- und Auszahlungen	118,61	x	x	x
39	Saldo der bereinigten Ein- und Auszahlungen aus Investitionstätigkeit	-98,69	x	x	x
40	Finanzmittelüberschuss/-fehlbetrag (Saldo der bereinigten Ein- und Auszahlungen)	19,92	x	x	x
	Finanzierungstätigkeit				
41	Einzahlungen aus Finanzierungstätigkeit (Kontengruppe 69)	105,43	147,16	30,10	61,20
42	dar. (abzgl.) Zahlungen von gleicher Ebene	-	x	x	x
43	Auszahlungen aus Finanzierungstätigkeit (Kontengruppe 79)	126,49	97,40	44,83	91,51
44	abzgl. Zahlungen von gleicher Ebene	-	x	x	x
45	Saldo der Finanzierungstätigkeit	-21,06	49,75	-14,73	-30,32

2.2 Entwicklung der jahresrechnungsmäßigen Ein- und Auszahlungen und Saldo für das Jahr 2019 im Vergleich zum Vorjahr

2.2.1 Entwicklung Eckwerte kommunale Kernhaushalte insgesamt

2.2.1.1 Entwicklung Eckwerte kommunale Kernhaushalte insgesamt - Einzahlungen

Lfd. Nr.	Art der Einzahlung - Bundessystematik -	01.01. - 31.12.		Verän- derung	Je Ein- wohner/-in
		2019	2018		2019
		1 000 EUR		um %	EUR
1	Steuern und steuerähnliche Abgaben (ohne Kg. 605 "Ausgleichsleistungen")	1 956 702	1 896 606	3,2	889,29
2	dar. Realsteuern	1 113 287	1 099 901	1,2	505,97
3	dav. Grundsteuern	264 825	261 328	1,3	120,36
4	dav. Gewerbesteuer	848 462	838 574	1,2	385,61
5	nachrichtlich: Gewerbesteuer netto (\triangleq abzgl. Gewerbesteuerumlage)	770 535	756 648	1,8	350,20
6	dar. Gemeindeanteile Gemeinschaftsteuern	817 657	771 815	5,9	371,61
7	dav. Gemeindeanteil an der Einkommensteuer	651 708	622 611	4,7	296,19
8	dav. Gemeindeanteil an der Umsatzsteuer	165 949	149 204	11,2	75,42
9	dar. Sonstige Gemeindesteuern	24 064	24 068	0,0	10,94
10	Zuwendungen und allgemeine Umlagen (einschl. Kg. 605 "Ausgl.leistungen")	3 755 932	3 743 741	0,3	1 707,02
11	dar. Ausgleichsleistungen und Zuweisungen vom Land	2 469 630	2 455 454	0,6	1 122,41
12	dar. Schlüsselzuweisungen	1 084 103	1 095 476	-1,0	492,71
13	dar. Allgemeine Umlagen von Gemeinden	759 793	793 040	-4,2	345,32
14	dar. Aufgabenbezogene Leistungsbeteiligungen und Zuweisungen vom Bund	234 976	236 689	-0,7	106,79
15	Sonstige Transfereinzahlungen	44 652	53 568	-16,6	20,29
16	dar. Ersatz von sozialen Leistungen außerhalb von Einrichtungen	24 075	22 361	7,7	10,94
17	dar. Ersatz von sozialen Leistungen in Einrichtungen	16 870	14 197	18,8	7,67
18	Öffentlich-rechtliche Leistungsentgelte	390 772	390 087	0,2	177,60
19	Privatrechtliche Leistungsentgelte, Kostenerstattungen und Kostenumlagen	651 009	675 937	-3,7	295,87
20	dav. Mieten und Pachten	92 180	93 819	-1,7	41,89
21	dav. Verkauf von Vorräten	9 174	10 141	-9,5	4,17
22	dav. Sonstige privatrechtliche Leistungsentgelte	30 552	30 418	0,4	13,89
23	dav. Kostenerst., Kostenumlagen (einschl. Erst. sozialer Leistungen)	519 103	541 559	-4,1	235,93
24	dar. Kostenerstattungen vom Land	265 041	300 315	-11,7	120,46
25	Sonstige Einzahlungen aus laufender Verwaltungstätigkeit	116 914	114 411	2,2	53,14
26	Zinsen und sonstige Finanzeinzahlungen	102 859	95 071	8,2	46,75
27	dar. Zinseinzahlungen	7 149	1 263	466,2	3,25
28	Einzahlungen aus laufender Verwaltungstätigkeit	7 018 840	6 969 420	0,7	3 189,96
29	dar. (abzgl.) Zahlungen von gleicher Ebene	1 091 351	1 097 080	-0,5	496,00
30	Bereinigte Einzahlungen aus lfd. Verwaltungstätigkeit	5 927 489	5 872 340	0,9	2 693,96
31	Investitionstätigkeit	549 878	506 813	8,5	249,91
32	dar. Investitionszuwendungen	465 562	415 134	12,1	211,59
33	dar. Investitionszuwendungen vom Land	423 532	378 235	12,0	192,49
34	dar. Veräußerung von Grundstücken und Gebäuden	53 328	50 000	6,7	24,24
35	dar. Veräußerung von beweglichen Vermögensgegenständen	1 836	1 236	48,6	0,83
36	dar. Veräußerung von Finanzanlagen	315	8 919	-96,5	0,14
37	Einzahlungen (ohne Finanzierungstätigkeit)	7 568 718	7 476 234	1,2	3 439,88
38	dar. (abzgl.) Zahlungen von gleicher Ebene	1 115 045	1 119 705	-0,4	506,77
39	Bereinigte Einzahlungen	6 453 673	6 356 529	1,5	2 933,10

2.2.1.2 Entwicklung Eckwerte kommunale Kernhaushalte insgesamt - Auszahlungen und Finanzierungstätigkeit

Lfd. Nr.	Art der Auszahlung - Bundessystematik -	01.01. - 31.12.		Verän- derung	Je Ein- wohner/-in
		2019	2018		2019
		1 000 EUR		um %	EUR
1	Personalauszahlungen	1 857 266	1 790 353	3,7	844,10
2	dav. Dienstbezüge	1 448 271	1 401 318	3,4	658,22
3	dar. Beamte	134 422	131 073	2,6	61,09
4	dar. Arbeitnehmer	1 298 555	1 253 605	3,6	590,17
5	dav. Beiträge zu Versorgungskassen	142 056	136 065	4,4	64,56
6	dar. Beamte	88 648	84 990	4,3	40,29
7	dar. Arbeitnehmer	53 356	51 015	4,6	24,25
8	dav. Beiträge zur gesetzlichen Sozialversicherung	259 098	245 209	5,7	117,76
9	dav. Beihilfen, Unterstützungsleistungen für Beschäftigte	7 841	7 760	1,0	3,56
10	Versorgungsauszahlungen	361	377	-4,2	0,16
11	dav. Versorgungsbezüge	360	364	-1,1	0,16
12	dav. Beiträge zur gesetzlichen Sozialversicherung	-	10	x	-
13	dav. Beihilfen, Unterstützungsleistungen für Versorgungsempfänger	1	4	-61,5	0,00
14	Sach- und Dienstleistungen	830 418	802 597	3,5	377,41
15	dar. Unterhaltung sowie Bewirtschaftung der Grundstücke, baulichen Anlagen und des sonstigen Vermögens	550 310	536 800	2,5	250,11
16	Transferauszahlungen, sonstige Auszahlungen aus lfd. Verwaltungstätigkeit	4 027 372	3 993 091	0,9	1 830,38
17	dar. Soziale Leistungen und aufgabenbezogene Leistungsbeteiligung	1 278 012	1 280 471	-0,2	580,84
18	dav. Leistungen der Grundsicherung für Arbeitsuchende (SGB II)	666 752	689 547	-3,3	303,03
19	dav. Leistungen der Sozialhilfe (SGB XII)	117 747	113 138	4,1	53,51
20	dav. Leistungen der Kinder- und Jugendhilfe (SGB VIII)	331 387	315 454	5,1	150,61
21	dav. Sonstige Sozialleistungen	162 125	162 332	-0,1	73,68
22	dar. Zuschüsse für lfd. Zwecke an öff., private Untern. und übrige Bereiche	875 558	815 759	7,3	397,93
23	dar. Erstattungen für lfd. Zwecke an öff., private Untern. u. übrige Bereiche	317 160	330 484	-4,0	144,14
24	Zinsen und sonstige Finanzauszahlungen	42 444	51 308	-17,3	19,29
25	dar. Zinsauszahlungen	30 464	37 758	-19,3	13,85
26	Auszahlungen aus laufender Verwaltungstätigkeit	6 757 862	6 637 725	1,8	3 071,35
27	abzgl. Zahlungen von gleicher Ebene	1 091 351	1 097 080	-0,5	496,00
28	Bereinigte Auszahlungen aus lfd. Verwaltungstätigkeit	5 666 510	5 540 645	2,3	2 575,35
29	Investitionstätigkeit	767 032	676 188	13,4	348,61
30	dar. Zuweisungen und Zuschüsse für Investitionen	49 211	38 640	27,4	22,37
31	dar. Erwerb von Grundstücken und Gebäuden	16 683	17 421	-4,2	7,58
32	dar. Erwerb von beweglichen Sachen des Anlagevermögens	93 993	86 801	8,3	42,72
33	dar. Erwerb von Finanzanlagen	2 297	343	569,8	1,04
34	dar. Baumaßnahmen	597 552	523 323	14,2	271,58
35	Auszahlungen (ohne Finanzierungstätigkeit)	7 524 893	7 313 913	2,9	3 419,96
36	abzgl. Zahlungen von gleicher Ebene	1 115 045	1 119 705	-0,4	506,77
37	Bereinigte Auszahlungen	6 409 848	6 194 209	3,5	2 913,19
38	Saldo der bereinigten laufenden Ein- und Auszahlungen	260 978	331 695	-21,3	118,61
39	Saldo der bereinigten Ein- und Auszahlungen aus Investitionstätigkeit	-217 153	-169 375	x	-98,69
40	Finanzmittelüberschuss/-fehlbetrag (Saldo der bereinigten Ein- und Auszahlungen)	43 825	162 320	-73,0	19,92
	Finanzierungstätigkeit				
41	Einzahlungen aus Finanzierungstätigkeit (Kontengruppe 69)	231 982	219 982	5,5	105,43
42	dar. (abzgl.) Zahlungen von gleicher Ebene	-	-	x	-
43	Auszahlungen aus Finanzierungstätigkeit (Kontengruppe 79)	278 324	315 694	-11,8	126,49
44	abzgl. Zahlungen von gleicher Ebene	-	-	x	-
45	Saldo der Finanzierungstätigkeit	-46 342	-95 712	x	-21,06

2.2.2 Entwicklung Eckwerte kreisfreie Städte

2.2.2.1 Entwicklung Eckwerte kreisfreie Städte - Einzahlungen

Lfd. Nr.	Art der Einzahlung - Bundessystematik -	01.01. - 31.12.		Verän- derung	Je Ein- wohner/-in
		2019	2018		2019
		1 000 EUR		um %	EUR
1	Steuern und steuerähnliche Abgaben (ohne Kg. 605 "Ausgleichsleistungen")	530 782	496 574	6,9	953,43
2	dar. Realsteuern	299 514	278 560	7,5	538,01
3	dav. Grundsteuern	69 457	68 073	2,0	124,76
4	dav. Gewerbesteuer	230 057	210 487	9,3	413,24
5	nachrichtlich: Gewerbesteuer netto (\triangleq abzgl. Gewerbesteuerumlage)	213 675	195 010	9,6	383,82
6	dar. Gemeindeanteile Gemeinschaftsteuern	223 318	210 391	6,1	401,14
7	dav. Gemeindeanteil an der Einkommensteuer	170 086	162 516	4,7	305,52
8	dav. Gemeindeanteil an der Umsatzsteuer	53 232	47 875	11,2	95,62
9	dar. Sonstige Gemeindesteuern	7 242	7 321	-1,1	13,01
10	Zuwendungen und allgemeine Umlagen (einschl. Kg. 605 "Ausgl.leistungen")	746 604	730 578	2,2	1 341,10
11	dar. Ausgleichsleistungen und Zuweisungen vom Land	730 801	716 901	1,9	1 312,71
12	dar. Schlüsselzuweisungen	315 336	315 325	0,0	566,43
13	dar. Allgemeine Umlagen von Gemeinden	-	-	x	-
14	dar. Aufgabenbezogene Leistungsbeteiligungen und Zuweisungen vom Bund	2 612	3 214	-18,7	4,69
15	Sonstige Transfereinzahlungen	11 722	12 707	-7,8	21,06
16	dar. Ersatz von sozialen Leistungen außerhalb von Einrichtungen	6 443	8 080	-20,3	11,57
17	dar. Ersatz von sozialen Leistungen in Einrichtungen	5 279	4 627	14,1	9,48
18	Öffentlich-rechtliche Leistungsentgelte	81 025	82 238	-1,5	145,54
19	Privatrechtliche Leistungsentgelte, Kostenerstattungen und Kostenumlagen	174 869	175 579	-0,4	314,11
20	dav. Mieten und Pachten	15 635	16 081	-2,8	28,08
21	dav. Verkauf von Vorräten	597	386	54,4	1,07
22	dav. Sonstige privatrechtliche Leistungsentgelte	11 199	10 451	7,2	20,12
23	dav. Kostenerst., Kostenumlagen (einschl. Erst. sozialer Leistungen)	147 439	148 662	-0,8	264,84
24	dar. Kostenerstattungen vom Land	84 760	94 566	-10,4	152,25
25	Sonstige Einzahlungen aus laufender Verwaltungstätigkeit	38 849	35 342	9,9	69,78
26	Zinsen und sonstige Finanzeinzahlungen	42 784	42 083	1,7	76,85
27	dar. Zinseinzahlungen	205	257	-20,1	0,37
28	Einzahlungen aus laufender Verwaltungstätigkeit	1 626 635	1 575 101	3,3	2 921,87
29	dar. (abzgl.) Zahlungen von gleicher Ebene	x	x	x	x
30	Bereinigte Einzahlungen aus lfd. Verwaltungstätigkeit	x	x	x	x
31	Investitionstätigkeit	128 394	135 892	-5,5	230,63
32	dar. Investitionszuwendungen	113 088	107 468	5,2	203,14
33	dar. Investitionszuwendungen vom Land	108 267	99 051	9,3	194,48
34	dar. Veräußerung von Grundstücken und Gebäuden	8 504	18 371	-53,7	15,27
35	dar. Veräußerung von beweglichen Vermögensgegenständen	424	77	453,3	0,76
36	dar. Veräußerung von Finanzanlagen	-	2 938	x	-
37	Einzahlungen (ohne Finanzierungstätigkeit)	1 755 028	1 710 993	2,6	3 152,49
38	dar. (abzgl.) Zahlungen von gleicher Ebene	x	x	x	x
39	Bereinigte Einzahlungen	x	x	x	x

2.2.2.2 Entwicklung Eckwerte kreisfreie Städte - Auszahlungen und Finanzierungstätigkeit

Lfd. Nr.	Art der Auszahlung - Bundessystematik -	01.01. - 31.12.		Verän- derung	Je Ein- wohner/-in
		2019	2018		2019
		1 000 EUR		um %	EUR
1	Personalauszahlungen	381 474	369 368	3,3	685,23
2	dav. Dienstbezüge	295 175	287 034	2,8	530,21
3	dar. Beamte	49 713	47 916	3,8	89,30
4	dar. Arbeitnehmer	242 144	235 286	2,9	434,95
5	dav. Beiträge zu Versorgungskassen	36 323	34 406	5,6	65,25
6	dar. Beamte	26 499	25 270	4,9	47,60
7	dar. Arbeitnehmer	9 824	9 136	7,5	17,65
8	dav. Beiträge zur gesetzlichen Sozialversicherung	47 794	45 422	5,2	85,85
9	dav. Beihilfen, Unterstützungsleistungen für Beschäftigte	2 182	2 506	-12,9	3,92
10	Versorgungsauszahlungen	117	171	-31,6	0,21
11	dav. Versorgungsbezüge	117	171	-31,6	0,21
12	dav. Beiträge zur gesetzlichen Sozialversicherung	-	-	x	-
13	dav. Beihilfen, Unterstützungsleistungen für Versorgungsempfänger	-	-	x	-
14	Sach- und Dienstleistungen	151 608	138 147	9,7	272,33
15	dar. Unterhaltung sowie Bewirtschaftung der Grundstücke, baulichen Anlagen und des sonstigen Vermögens	118 411	108 309	9,3	212,70
16	Transferauszahlungen, sonstige Auszahlungen aus lfd. Verwaltungstätigkeit	1 032 108	992 168	4,0	1 853,94
17	dar. Soziale Leistungen und aufgabenbezogene Leistungsbeteiligung	357 854	353 021	1,4	642,80
18	dav. Leistungen der Grundsicherung für Arbeitsuchende (SGB II)	156 715	166 023	-5,6	281,50
19	dav. Leistungen der Sozialhilfe (SGB XII)	40 697	39 049	4,2	73,10
20	dav. Leistungen der Kinder- und Jugendhilfe (SGB VIII)	111 483	99 014	12,6	200,25
21	dav. Sonstige Sozialleistungen	48 959	48 935	0,0	87,94
22	dar. Zuschüsse für lfd. Zwecke an öff., private Untern. und übrige Bereiche	452 447	421 594	7,3	812,71
23	dar. Erstattungen für lfd. Zwecke an öff., private Untern. u. übrige Bereiche	129 898	129 452	0,3	233,33
24	Zinsen und sonstige Finanzauszahlungen	15 137	16 679	-9,2	27,19
25	dar. Zinsauszahlungen	10 379	10 769	-3,6	18,64
26	Auszahlungen aus laufender Verwaltungstätigkeit	1 580 444	1 516 533	4,2	2 838,90
27	abzgl. Zahlungen von gleicher Ebene	x	x	x	x
28	Bereinigte Auszahlungen aus lfd. Verwaltungstätigkeit	x	x	x	x
29	Investitionstätigkeit	199 385	211 703	-5,8	358,15
30	dar. Zuweisungen und Zuschüsse für Investitionen	11 243	11 592	-3,0	20,20
31	dar. Erwerb von Grundstücken und Gebäuden	600	1 167	-48,6	1,08
32	dar. Erwerb von beweglichen Sachen des Anlagevermögens	18 613	15 048	23,7	33,43
33	dar. Erwerb von Finanzanlagen	0	10	-99,7	0,00
34	dar. Baumaßnahmen	166 929	182 063	-8,3	299,85
35	Auszahlungen (ohne Finanzierungstätigkeit)	1 779 829	1 728 236	3,0	3 197,04
36	abzgl. Zahlungen von gleicher Ebene	x	x	x	x
37	Bereinigte Auszahlungen	x	x	x	x
38	Saldo der bereinigten laufenden Ein- und Auszahlungen	x	x	x	x
39	Saldo der bereinigten Ein- und Auszahlungen aus Investitionstätigkeit	x	x	x	x
40	Finanzmittelüberschuss/-fehlbetrag (Saldo der bereinigten Ein- und Auszahlungen)	x	x	x	x
	Finanzierungstätigkeit				
41	Einzahlungen aus Finanzierungstätigkeit (Kontengruppe 69)	81 924	48 618	68,5	147,16
42	dar. (abzgl.) Zahlungen von gleicher Ebene	x	x	x	x
43	Auszahlungen aus Finanzierungstätigkeit (Kontengruppe 79)	54 226	43 131	25,7	97,40
44	abzgl. Zahlungen von gleicher Ebene	x	x	x	x
45	Saldo der Finanzierungstätigkeit	27 698	5 487	404,8	49,75

2.2.3 Entwicklung Eckwerte Landkreise

2.2.3.1 Entwicklung Eckwerte Landkreise - Einzahlungen

Lfd. Nr.	Art der Einzahlung - Bundessystematik -	01.01. - 31.12.		Verän- derung	Je Ein- wohner/-in
		2019	2018		2019
		1 000 EUR		um %	EUR
1	Steuern und steuerähnliche Abgaben (ohne Kg. 605 "Ausgleichsleistungen")	-	-	x	-
2	dar. Realsteuern	-	-	x	-
3	dav. Grundsteuern	-	-	x	-
4	dav. Gewerbesteuer	-	-	x	-
5	nachrichtlich: Gewerbesteuer netto (\triangleq abzgl. Gewerbesteuerumlage)	-	-	x	-
6	dar. Gemeindeanteile Gemeinschaftsteuern	-	-	x	-
7	dav. Gemeindeanteil an der Einkommensteuer	-	-	x	-
8	dav. Gemeindeanteil an der Umsatzsteuer	-	-	x	-
9	dar. Sonstige Gemeindesteuern	-	-	x	-
10	Zuwendungen und allgemeine Umlagen (einschl. Kg. 605 "Ausgl.leistungen")	2 067 881	2 066 781	0,1	1 258,16
11	dar. Ausgleichsleistungen und Zuweisungen vom Land	1 154 470	1 115 422	3,5	702,41
12	dar. Schlüsselzuweisungen	371 010	371 001	0,0	225,73
13	dar. Allgemeine Umlagen von Gemeinden	676 215	713 610	-5,2	411,43
14	dar. Aufgabenbezogene Leistungsbeteiligungen und Zuweisungen vom Bund	230 213	231 097	-0,4	140,07
15	Sonstige Transfereinzahlungen	31 567	32 970	-4,3	19,21
16	dar. Ersatz von sozialen Leistungen außerhalb von Einrichtungen	17 632	14 281	23,5	10,73
17	dar. Ersatz von sozialen Leistungen in Einrichtungen	11 591	9 570	21,1	7,05
18	Öffentlich-rechtliche Leistungsentgelte	113 831	112 774	0,9	69,26
19	Privatrechtliche Leistungsentgelte, Kostenerstattungen und Kostenumlagen	311 356	334 071	-6,8	189,44
20	dav. Mieten und Pachten	8 159	9 066	-10,0	4,96
21	dav. Verkauf von Vorräten	1 179	1 320	-10,7	0,72
22	dav. Sonstige privatrechtliche Leistungsentgelte	7 054	7 678	-8,1	4,29
23	dav. Kostenerst., Kostenumlagen (einschl. Erst. sozialer Leistungen)	294 964	316 007	-6,7	179,46
24	dar. Kostenerstattungen vom Land	174 742	201 364	-13,2	106,32
25	Sonstige Einzahlungen aus laufender Verwaltungstätigkeit	4 411	4 660	-5,3	2,68
26	Zinsen und sonstige Finanzeinzahlungen	7 691	1 897	305,4	4,68
27	dar. Zinseinzahlungen	6 245	164	x	3,80
28	Einzahlungen aus laufender Verwaltungstätigkeit	2 536 737	2 553 152	-0,6	1 543,42
29	dar. (abzgl.) Zahlungen von gleicher Ebene	x	x	x	x
30	Bereinigte Einzahlungen aus lfd. Verwaltungstätigkeit	x	x	x	x
31	Investitionstätigkeit	71 315	60 544	17,8	43,39
32	dar. Investitionszuwendungen	67 778	54 551	24,2	41,24
33	dar. Investitionszuwendungen vom Land	63 846	53 507	19,3	38,85
34	dar. Veräußerung von Grundstücken und Gebäuden	2 038	2 644	-22,9	1,24
35	dar. Veräußerung von beweglichen Vermögensgegenständen	186	54	244,3	0,11
36	dar. Veräußerung von Finanzanlagen	76	2 814	-97,3	0,05
37	Einzahlungen (ohne Finanzierungstätigkeit)	2 608 052	2 613 696	-0,2	1 586,81
38	dar. (abzgl.) Zahlungen von gleicher Ebene	x	x	x	x
39	Bereinigte Einzahlungen	x	x	x	x

2.2.3.2 Entwicklung Eckwerte Landkreise - Auszahlungen und Finanzierungstätigkeit

Lfd. Nr.	Art der Auszahlung - Bundessystematik -	01.01. - 31.12.		Verän- derung	Je Ein- wohner/-in
		2019	2018		2019
		1 000 EUR		um %	EUR
1	Personalauszahlungen	503 667	485 595	3,7	306,45
2	dav. Dienstbezüge	388 739	377 305	3,0	236,52
3	dar. Beamte	42 445	41 997	1,1	25,83
4	dar. Arbeitnehmer	339 851	328 586	3,4	206,78
5	dav. Beiträge zu Versorgungskassen	43 422	41 722	4,1	26,42
6	dar. Beamte	29 205	28 248	3,4	17,77
7	dar. Arbeitnehmer	14 215	13 470	5,5	8,65
8	dav. Beiträge zur gesetzlichen Sozialversicherung	68 658	63 930	7,4	41,77
9	dav. Beihilfen, Unterstützungsleistungen für Beschäftigte	2 847	2 638	7,9	1,73
10	Versorgungsauszahlungen	74	14	428,4	0,05
11	dav. Versorgungsbezüge	74	14	428,4	0,05
12	dav. Beiträge zur gesetzlichen Sozialversicherung	-	-	x	-
13	dav. Beihilfen, Unterstützungsleistungen für Versorgungsempfänger	-	-	x	-
14	Sach- und Dienstleistungen	207 061	205 978	0,5	125,98
15	dar. Unterhaltung sowie Bewirtschaftung der Grundstücke, baulichen Anlagen und des sonstigen Vermögens	116 121	115 948	0,1	70,65
16	Transferauszahlungen, sonstige Auszahlungen aus lfd. Verwaltungstätigkeit	1 759 937	1 720 139	2,3	1 070,80
17	dar. Soziale Leistungen und aufgabenbezogene Leistungsbeteiligung	919 937	927 252	-0,8	559,72
18	dav. Leistungen der Grundsicherung für Arbeitsuchende (SGB II)	509 815	523 327	-2,6	310,19
19	dav. Leistungen der Sozialhilfe (SGB XII)	77 050	74 089	4,0	46,88
20	dav. Leistungen der Kinder- und Jugendhilfe (SGB VIII)	219 905	216 440	1,6	133,80
21	dav. Sonstige Sozialleistungen	113 166	113 397	-0,2	68,85
22	dar. Zuschüsse für lfd. Zwecke an öff., private Untern. und übrige Bereiche	288 357	261 987	10,1	175,44
23	dar. Erstattungen für lfd. Zwecke an öff., private Untern. u. übrige Bereiche	85 965	98 071	-12,3	52,30
24	Zinsen und sonstige Finanzauszahlungen	6 642	9 016	-26,3	4,04
25	dar. Zinsauszahlungen	6 033	8 591	-29,8	3,67
26	Auszahlungen aus laufender Verwaltungstätigkeit	2 477 382	2 420 743	2,3	1 507,31
27	abzgl. Zahlungen von gleicher Ebene	x	x	x	x
28	Bereinigte Auszahlungen aus lfd. Verwaltungstätigkeit	x	x	x	x
29	Investitionstätigkeit	126 546	84 452	49,8	76,99
30	dar. Zuweisungen und Zuschüsse für Investitionen	14 691	9 316	57,7	8,94
31	dar. Erwerb von Grundstücken und Gebäuden	4 697	639	634,6	2,86
32	dar. Erwerb von beweglichen Sachen des Anlagevermögens	21 303	18 294	16,4	12,96
33	dar. Erwerb von Finanzanlagen	13	33	-60,1	0,01
34	dar. Baumaßnahmen	85 570	55 969	52,9	52,06
35	Auszahlungen (ohne Finanzierungstätigkeit)	2 603 928	2 505 195	3,9	1 584,31
36	abzgl. Zahlungen von gleicher Ebene	x	x	x	x
37	Bereinigte Auszahlungen	x	x	x	x
38	Saldo der bereinigten laufenden Ein- und Auszahlungen	x	x	x	x
39	Saldo der bereinigten Ein- und Auszahlungen aus Investitionstätigkeit	x	x	x	x
40	Finanzmittelüberschuss/-fehlbetrag (Saldo der bereinigten Ein- und Auszahlungen)	x	x	x	x
	Finanzierungstätigkeit				
41	Einzahlungen aus Finanzierungstätigkeit (Kontengruppe 69)	49 475	61 952	-20,1	30,10
42	dar. (abzgl.) Zahlungen von gleicher Ebene	x	x	x	x
43	Auszahlungen aus Finanzierungstätigkeit (Kontengruppe 79)	73 687	98 694	-25,3	44,83
44	abzgl. Zahlungen von gleicher Ebene	x	x	x	x
45	Saldo der Finanzierungstätigkeit	-24 212	-36 742	x	-14,73

2.2.4 Entwicklung Eckwerte kreisangehörige Gemeinden einschließlich Verbandsgemeinden

2.2.4.1 Entwicklung Eckwerte kreisangehörige Gemeinden einschließlich Verbandsgemeinden - Einzahlungen

Lfd. Nr.	Art der Einzahlung - Bundessystematik -	01.01. - 31.12.		Verän- derung	Je Ein- wohner/-in
		2019	2018		2019
		1 000 EUR		um %	EUR
1	Steuern und steuerähnliche Abgaben (ohne Kg. 605 "Ausgleichsleistungen")	1 425 920	1 400 032	1,8	867,57
2	dar. Realsteuern	813 773	821 341	-0,9	495,12
3	dav. Grundsteuern	195 367	193 255	1,1	118,87
4	dav. Gewerbesteuer	618 405	628 087	-1,5	376,26
5	nachrichtlich: Gewerbesteuer netto (\triangleq abzgl. Gewerbesteuerumlage)	556 860	561 638	-0,9	338,81
6	dar. Gemeindeanteile Gemeinschaftsteuern	594 338	561 424	5,9	361,61
7	dav. Gemeindeanteil an der Einkommensteuer	481 622	460 095	4,7	293,03
8	dav. Gemeindeanteil an der Umsatzsteuer	112 717	101 329	11,2	68,58
9	dar. Sonstige Gemeindesteuern	16 822	16 748	0,4	10,23
10	Zuwendungen und allgemeine Umlagen (einschl. Kg. 605 "Ausgl.leistungen")	941 447	946 383	-0,5	572,80
11	dar. Ausgleichsleistungen und Zuweisungen vom Land	584 360	623 130	-6,2	355,54
12	dar. Schlüsselzuweisungen	397 757	409 150	-2,8	242,01
13	dar. Allgemeine Umlagen von Gemeinden	83 578	79 430	5,2	50,85
14	dar. Aufgabenbezogene Leistungsbeteiligungen und Zuweisungen vom Bund	2 152	2 378	-9,5	1,31
15	Sonstige Transfereinzahlungen	1 362	7 891	-82,7	0,83
16	dar. Ersatz von sozialen Leistungen außerhalb von Einrichtungen	-	-	x	-
17	dar. Ersatz von sozialen Leistungen in Einrichtungen	-	-	x	-
18	Öffentlich-rechtliche Leistungsentgelte	195 917	195 074	0,4	119,20
19	Privatrechtliche Leistungsentgelte, Kostenerstattungen und Kostenumlagen	164 785	166 287	-0,9	100,26
20	dav. Mieten und Pachten	68 387	68 673	-0,4	41,61
21	dav. Verkauf von Vorräten	7 398	8 435	-12,3	4,50
22	dav. Sonstige privatrechtliche Leistungsentgelte	12 299	12 289	0,1	7,48
23	dav. Kostenerst., Kostenumlagen (einschl. Erst. sozialer Leistungen)	76 700	76 891	-0,2	46,67
24	dar. Kostenerstattungen vom Land	5 539	4 384	26,3	3,37
25	Sonstige Einzahlungen aus laufender Verwaltungstätigkeit	73 654	74 409	-1,0	44,81
26	Zinsen und sonstige Finanzeinzahlungen	52 384	51 091	2,5	31,87
27	dar. Zinseinzahlungen	699	843	-17,1	0,43
28	Einzahlungen aus laufender Verwaltungstätigkeit	2 855 468	2 841 167	0,5	1 737,35
29	dar. (abzgl.) Zahlungen von gleicher Ebene	x	x	x	x
30	Bereinigte Einzahlungen aus lfd. Verwaltungstätigkeit	x	x	x	x
31	Investitionstätigkeit	350 170	310 378	12,8	213,05
32	dar. Investitionszuwendungen	284 696	253 115	12,5	173,22
33	dar. Investitionszuwendungen vom Land	251 419	225 677	11,4	152,97
34	dar. Veräußerung von Grundstücken und Gebäuden	42 787	28 984	47,6	26,03
35	dar. Veräußerung von beweglichen Vermögensgegenständen	1 226	1 105	10,9	0,75
36	dar. Veräußerung von Finanzanlagen	239	3 167	-92,5	0,15
37	Einzahlungen (ohne Finanzierungstätigkeit)	3 205 638	3 151 545	1,7	1 950,40
38	dar. (abzgl.) Zahlungen von gleicher Ebene	x	x	x	x
39	Bereinigte Einzahlungen	x	x	x	x

2.2.4.2 Entwicklung Eckwerte kreisangehörige Gemeinden einschließlich Verbandsgemeinden - Auszahlungen und Finanzierungstätigkeit

Lfd. Nr.	Art der Auszahlung - Bundessystematik -	01.01. - 31.12.		Verän- derung	Je Ein- wohner/-in
		2019	2018		2019
		1 000 EUR		um %	EUR
1	Personalauszahlungen	972 125	935 390	3,9	591,47
2	dav. Dienstbezüge	764 356	736 979	3,7	465,06
3	dar. Beamte	42 264	41 159	2,7	25,71
4	dar. Arbeitnehmer	716 560	689 733	3,9	435,98
5	dav. Beiträge zu Versorgungskassen	62 311	59 937	4,0	37,91
6	dar. Beamte	32 944	31 472	4,7	20,04
7	dar. Arbeitnehmer	29 317	28 410	3,2	17,84
8	dav. Beiträge zur gesetzlichen Sozialversicherung	142 646	135 857	5,0	86,79
9	dav. Beihilfen, Unterstützungsleistungen für Beschäftigte	2 812	2 616	7,5	1,71
10	Versorgungsauszahlungen	170	191	-11,5	0,10
11	dav. Versorgungsbezüge	168	178	-5,7	0,10
12	dav. Beiträge zur gesetzlichen Sozialversicherung	-	10	x	-
13	dav. Beihilfen, Unterstützungsleistungen für Versorgungsempfänger	1	4	-61,5	0,00
14	Sach- und Dienstleistungen	471 749	458 471	2,9	287,03
15	dar. Unterhaltung sowie Bewirtschaftung der Grundstücke, baulichen Anlagen und des sonstigen Vermögens	315 779	312 543	1,0	192,13
16	Transferauszahlungen, sonstige Auszahlungen aus lfd. Verwaltungstätigkeit	1 235 326	1 280 784	-3,5	751,61
17	dar. Soziale Leistungen und aufgabenbezogene Leistungsbeteiligung	221	197	12,1	0,13
18	dav. Leistungen der Grundsicherung für Arbeitsuchende (SGB II)	221	197	12,1	0,13
19	dav. Leistungen der Sozialhilfe (SGB XII)	-	-	x	-
20	dav. Leistungen der Kinder- und Jugendhilfe (SGB VIII)	-	-	x	-
21	dav. Sonstige Sozialleistungen	-	-	x	-
22	dar. Zuschüsse für lfd. Zwecke an öff., private Untern. und übrige Bereiche	134 754	132 178	1,9	81,99
23	dar. Erstattungen für lfd. Zwecke an öff., private Untern. u. übrige Bereiche	101 297	102 961	-1,6	61,63
24	Zinsen und sonstige Finanzauszahlungen	20 665	25 613	-19,3	12,57
25	dar. Zinsauszahlungen	14 052	18 399	-23,6	8,55
26	Auszahlungen aus laufender Verwaltungstätigkeit	2 700 035	2 700 449	0,0	1 642,78
27	abzgl. Zahlungen von gleicher Ebene	x	x	x	x
28	Bereinigte Auszahlungen aus lfd. Verwaltungstätigkeit	x	x	x	x
29	Investitionstätigkeit	441 101	380 034	16,1	268,38
30	dar. Zuweisungen und Zuschüsse für Investitionen	23 277	17 732	31,3	14,16
31	dar. Erwerb von Grundstücken und Gebäuden	11 386	15 614	-27,1	6,93
32	dar. Erwerb von beweglichen Sachen des Anlagevermögens	54 077	53 458	1,2	32,90
33	dar. Erwerb von Finanzanlagen	2 284	300	660,4	1,39
34	dar. Baumaßnahmen	345 053	285 292	20,9	209,94
35	Auszahlungen (ohne Finanzierungstätigkeit)	3 141 137	3 080 483	2,0	1 911,16
36	abzgl. Zahlungen von gleicher Ebene	x	x	x	x
37	Bereinigte Auszahlungen	x	x	x	x
38	Saldo der bereinigten laufenden Ein- und Auszahlungen	x	x	x	x
39	Saldo der bereinigten Ein- und Auszahlungen aus Investitionstätigkeit	x	x	x	x
40	Finanzmittelüberschuss/-fehlbetrag (Saldo der bereinigten Ein- und Auszahlungen)	x	x	x	x
	Finanzierungstätigkeit				
41	Einzahlungen aus Finanzierungstätigkeit (Kontengruppe 69)	100 583	109 412	-8,1	61,20
42	dar. (abzgl.) Zahlungen von gleicher Ebene	x	x	x	x
43	Auszahlungen aus Finanzierungstätigkeit (Kontengruppe 79)	150 411	173 869	-13,5	91,51
44	abzgl. Zahlungen von gleicher Ebene	x	x	x	x
45	Saldo der Finanzierungstätigkeit	-49 828	-64 456	x	-30,32

2.3 Zuordnungsschlüssel

2.3.1 Zuordnungsschlüssel Einzahlungen Tabellen 2.1 und 2.2

Lfd. Nr.	Art der Einzahlung - Bundessystematik -	Kontengruppe/Konto Berechnung
1	Steuern und steuerähnliche Abgaben (ohne Kg. 605 "Ausgleichsleistungen")	60 ./ 605
2	dar. Realsteuern	601
3	dav. Grundsteuern	6011, 6012
4	dav. Gewerbesteuer	6013
5	nachrichtlich: Gewerbesteuer netto (\triangleq abzgl. Gewerbesteuerumlage)	6013 ./ 7341
6	dar. Gemeindeanteile Gemeinschaftsteuern	602
7	dav. Gemeindeanteil an der Einkommensteuer	6021
8	dav. Gemeindeanteil an der Umsatzsteuer	6022
9	dar. Sonstige Gemeindesteuern	603
10	Zuwendungen und allgemeine Umlagen (einschl. Kg. 605 "Ausgl.leistungen")	61, 605
11	dar. Ausgleichsleistungen und Zuweisungen vom Land	6111, 6121, 6131, 6141, 605, L191
12	dar. Schlüsselzuweisungen	6111
13	dar. Allgemeine Umlagen von Gemeinden	6182
14	dar. Aufgabenbezogene Leistungsbeteiligungen und Zuweisungen vom Bund	6140, L192, L193
15	Sonstige Transfereinzahlungen	62
16	dar. Ersatz von sozialen Leistungen außerhalb von Einrichtungen	621
17	dar. Ersatz von sozialen Leistungen in Einrichtungen	622
18	Öffentlich-rechtliche Leistungsentgelte	63
19	Privatrechtliche Leistungsentgelte, Kostenerstattungen und Kostenumlagen	64
20	dav. Mieten und Pachten	6411
21	dav. Verkauf von Vorräten	642
22	dav. Sonstige privatrechtliche Leistungsentgelte	6461
23	dav. Kostenerst., Kostenumlagen (einschl. Erst. sozialer Leistungen)	648
24	dar. Kostenerstattungen vom Land	6481
25	Sonstige Einzahlungen aus laufender Verwaltungstätigkeit	65
26	Zinsen und sonstige Finanzeinzahlungen	66
27	dar. Zinseinzahlungen	661
28	Einzahlungen aus laufender Verwaltungstätigkeit	Σ 1 + 10 + 15 + 18 + 19 + 25 + 26
29	dar. (abzgl.) Zahlungen von gleicher Ebene	6132, 6142, 6182, 6232, 6482, 6612
30	Bereinigte Einzahlungen aus lfd. Verwaltungstätigkeit	Differenz 28 ./ 29
31	Investitionstätigkeit	68, <u>695</u>
32	dar. Investitionszuwendungen	681
33	dar. Investitionszuwendungen vom Land	6811
34	dar. Veräußerung von Grundstücken und Gebäuden	6821
35	dar. Veräußerung von beweglichen Vermögensgegenständen	683
36	dar. Veräußerung von Finanzanlagen	684
37	Einzahlungen (ohne Finanzierungstätigkeit)	6 ./ 69 + 695
38	dar. (abzgl.) Zahlungen von gleicher Ebene	6132, 6142, 6182, 6232, 6482, 6612, 6812, 6862, 6952
39	Bereinigte Einzahlungen	Differenz 37 ./ 38

Abweichungen zwischen Kontonummern Bund und Land Sachsen-Anhalt: L191 = 6191; L192 = 6192; L193 = 6193

Spezifika für Sachsen-Anhalt sind doppelt unterstrichen und kursiv dargestellt

2.3.2 Zuordnungsschlüssel Auszahlungen und Finanzierungstätigkeit Tabellen 2.1 und 2.2

Lfd. Nr.	Art der Auszahlung - Bundessystematik -	Kontengruppe/Konto Berechnung
1	Personalauszahlungen	70
2	dav. Dienstbezüge	701
3	dar. Beamte	7011
4	dar. Arbeitnehmer	7012
5	dav. Beiträge zu Versorgungskassen	702
6	dar. Beamte	7021
7	dar. Arbeitnehmer	7022
8	dav. Beiträge zur gesetzlichen Sozialversicherung	703
9	dav. Beihilfen, Unterstützungsleistungen für Beschäftigte	7041
10	Versorgungsauszahlungen	71
11	dav. Versorgungsbezüge	711
12	dav. Beiträge zur gesetzlichen Sozialversicherung	713
13	dav. Beihilfen, Unterstützungsleistungen für Versorgungsempfänger	7141
14	Sach- und Dienstleistungen	72
15	dar. Unterhaltung sowie Bewirtschaftung der Grundstücke, baulichen Anlagen und des sonstigen Vermögens	7211, 7221, 7241, 7252, 7255
16	Transferauszahlungen, sonstige Auszahlungen aus lfd. Verwaltungstätigkeit	73, 74
17	dar. Soziale Leistungen und aufgabenbezogene Leistungsbeteiligung	733, 746
18	dav. Leistungen der Grundsicherung für Arbeitsuchende (SGB II)	L691, L692, L693, L694, L695, L696, L782, L783, L784, L785, L786, L787, <u>7338</u>
19	dav. Leistungen der Sozialhilfe (SGB XII)	L73, L74
20	dav. Leistungen der Kinder- und Jugendhilfe (SGB VIII)	L76, L77
21	dav. Sonstige Sozialleistungen	L75, L781, L788, L79
22	dar. Zuschüsse für lfd. Zwecke an öff., private Untern. und übrige Bereiche	7315, 7316, 7317, 7318
23	dar. Erstattungen für lfd. Zwecke an öff., private Untern. u. übrige Bereiche	7455, 7456, 7457, 7458
24	Zinsen und sonstige Finanzauszahlungen	75, <u>7835</u>
25	dar. Zinsauszahlungen	751
26	Auszahlungen aus laufender Verwaltungstätigkeit	$\Sigma 1 + 10 + 14 + 16 + 24$
27	abzgl. Zahlungen von gleicher Ebene	6132, 6142, 6182, 6232, 6482, 6612
28	Bereinigte Auszahlungen aus lfd. Verwaltungstätigkeit	Differenz 26 ./. 27
29	Investitionstätigkeit	78, <u>795</u> ./. <u>7835</u>
30	dar. Zuweisungen und Zuschüsse für Investitionen	781, <u>7891</u>
31	dar. Erwerb von Grundstücken und Gebäuden	7821
32	dar. Erwerb von beweglichen Sachen des Anlagevermögens	783 ./. <u>7835</u>
33	dar. Erwerb von Finanzanlagen	784
34	dar. Baumaßnahmen	785
35	Auszahlungen (ohne Finanzierungstätigkeit)	7 ./. 79 + <u>795</u>
36	abzgl. Zahlungen von gleicher Ebene	6132, 6142, 6182, 6232, 6482, 6612, 6812, 6862, 6952
37	Bereinigte Auszahlungen	Differenz 35 ./. 36
38	Saldo der bereinigten laufenden Ein- und Auszahlungen	Differenz Einzahlung 30 ./. Auszahlung 28
39	Saldo der bereinigten Ein- und Auszahlungen aus Investitionstätigkeit	Differenz Einzahlung 31 ./. Auszahlung 29
40	Finanzmittelüberschuss/-fehlbetrag (Saldo der bereinigten Ein- und Auszahlungen)	Differenz Einzahlung 39 ./. Auszahlung 37
	Finanzierungstätigkeit	
41	Einzahlungen aus Finanzierungstätigkeit (Kontengruppe 69)	69 ./. <u>695</u>
42	dar. (abzgl.) Zahlungen von gleicher Ebene	6922, 6952 ./. <u>6952</u>
43	Auszahlungen aus Finanzierungstätigkeit (Kontengruppe 79)	79 ./. <u>795</u>
44	abzgl. Zahlungen von gleicher Ebene	6922, 6952 ./. <u>6952</u>
45	Saldo der Finanzierungstätigkeit	Differenz 41 ./. 43

Abweichungen zwischen Kontonummern Bund und Land Sachsen-Anhalt: L691 = 7461; L692 = 7462; L693 = 7463; L694 = 7464; L695 = 7465; L696 = 7466; L73 = 7331/311; L74 = 7332/311; L75 = 7339,321; L76 = 7331/361 + 7331/362 + 7331/363; L77 = 7332/361 + 7332/362 + 7332/363; L79 = 7339/313; L781 = 7339/345; L782 = 7339/312; L783 = 7333; L784 = 7334; L785 = 7335; L786 = 7336; L787 = 7337; L788 = 7339/311 + 7339/341 + 7339/343 + 7339/344 + 7339/346 + 7339/351
Spezifika für Sachsen-Anhalt sind doppelt unterstrichen und kursiv dargestellt

3. Unterschiede Zuordnung
 3.1 Unterschiede Zuordnung Landessystematik zur Bundessystematik
 3.1.1 Zuordnung

Lfd. Nr.	Bezeichnung - Landessystematik -	Lfd. Nr. Bundessystematik	Unterschiede Zuordnung Bundessystematik zur Landessystematik nach Landessystematik
LD01	Steuern und steuerähnliche Abgaben (ohne Kg. 605 "Ausgl.leistungen")	EZ1	
LD01a	dar. Gewerbesteuer	EZ4	
LD01b	nachrichtlich: Gewerbesteuer netto (\triangleq abzgl. Gewerbesteuerumlage)	EZ5	
LD02	Zuwendungen u. allgemeine Umlagen (einschl. Kg. 605 "Ausgl.leistungen")	EZ10	
LD02a	dar. FAG-Leistungen	-	
LD02b	dav. Schlüsselzuweisungen und besondere Ergänzungszuweisungen	EZ12	
LD02c	nachrichtlich: negative Schlüsselzuweisungen	-	
LD02d	dar. Kreis-, Verbandsgemeindeumlage	EZ13	
LD03	Sonstige Transfereinzahlungen	EZ15	
LD04	Weitere Einzahlungen	EZ18 + EZ19 + EZ25	
LD05	Zinsen und ähnliche Einzahlungen	EZ26	
LD06	Einzahlungen laufende Rechnung	EZ28	
LD06a	dar. Einzahlungen vom Land	-	
LD06b	dar. (abzgl.) Einzahlungen von gleicher Ebene	EZ29	
LD07	Bereinigte Einzahlungen laufende Rechnung	EZ30	
LD08	Einzahlungen aus Investitionstätigkeit	EZ31	./. 695
LD08a	dar. Einzahlungen aus Zuwendungen für Inv. und Inv.förd.maßn.	EZ32	
LD08b	dar. Einzahlungen aus Beiträgen und ähnlichen Entgelten	-	
LD09	Einzahlungen aus Finanzierungstätigkeit	AZ41	+ 695
LD10	Einzahlungen Kapitalrechnung	EZ31 + AZ41	
LD10a	dar. Einzahlungen vom Land	-	
LD10b	dar. (abzgl.) Einzahlungen von gleicher Ebene	EZ38 ./. EZ29	
LD11	Bereinigte Einzahlungen Kapitalrechnung	EZ31 + AZ41 ./. EZ38 + EZ29	
LD12	Personal- und Versorgungsauszahlungen	AZ1 + AZ10	+ 7411
LD13	Auszahlungen für Sach- und Dienstleistungen	AZ14	
LD14	Transferauszahlungen, sonst. Ausz. für lfd. Verw.tätigk.	AZ16 ./. AZ17	./. 734 ./. 735 ./. 737 ./. 7411
LD15	Soziale Leistungen und aufgabenbezogene Leistungsbeteiligung	AZ17	
LD16	Zinsen und ähnliche Auszahlungen	AZ24	./. 7835
LD17	Allgemeine Zuweisungen, Allgemeine Umlagen, Steuerbeteiligungen	-	
LD17a	nachrichtlich: Gewerbesteuerumlage	-	
LD18	Auszahlungen laufende Rechnung	AZ26	./. 7835
LD18a	dar. Auszahlungen an das Land	-	
LD18b	(abzgl.) Einzahlungen von gleicher Ebene (= LD06b)	AZ27	
LD19	Bereinigte Auszahlungen laufende Rechnung	AZ28	
LD20	Auszahlungen für Investitionstätigkeit	AZ29	./. 795 + 7835
LD20a	dar. Sachinvestitionen	-	
LD21	Auszahlungen aus Finanzierungstätigkeit	AZ43	+ 795
LD22	Auszahlungen Kapitalrechnung	AZ35 ./. AZ26 + AZ43	+ 7835
LD22a	dar. Auszahlungen an das Land	-	
LD22b	(abzgl.) Einzahlungen von gleicher Ebene (= LD10b)	AZ36 ./. AZ27	
LD23	Bereinigte Auszahlungen Kapitalrechnung	AZ37 ./. AZ28 + AZ43	+ 7835
LD24	Saldo laufende Rechnung	EZ28 ./. AZ26	+ 7835
LD24a	dar. Nettotransfer vom Land	-	
LD25	Saldo Investitionstätigkeit	EZ31 ./. AZ29	./. 695 + 795 ./. 7835
LD26	Saldo Finanzrechnung ohne Finanzierungstätigkeit	EZ28 ./. AZ26 + EZ31 ./. AZ29	./. 695 + 795
LD26a	Saldo investive Finanzierungstätigkeit	AZ45	+ 695 ./. 795
LD27	Saldo Kapitalrechnung	EZ31 + AZ41 ./. AZ35 + AZ26	
LD27a	dar. Nettotransfer vom Land	./. AZ43	+ 7835
LD28	Saldo Finanzrechnung insgesamt	EZ39 + AZ41 ./. AZ37 ./. AZ43	

3.2 Unterschiede Zuordnung Bundessystematik zur Landessystematik

3.2.1 Zuordnung - Einzahlungen

Lfd. Nr.	Art der Einzahlung - Bundessystematik -	Lfd. Nr. Landessystematik	Unterschiede Zuordnung Landessystematik zur Bundessystematik
1	Steuern und steuerähnliche Abgaben (ohne Kg. 605 "Ausgl.leistungen")	LD01	
2	dar. Realsteuern	-	
3	dav. Grundsteuern	-	
4	dav. Gewerbesteuer	LD01a	
5	nachrichtlich: Gewerbesteuer netto (\triangleq abzgl. Gewerbesteuerumlage)	LD01b	
6	dar. Gemeindeanteile Gemeinschaftsteuern	-	
7	dav. Gemeindeanteil an der Einkommensteuer	-	
8	dav. Gemeindeanteil an der Umsatzsteuer	-	
9	dar. Sonstige Gemeindesteuern	-	
10	Zuwendungen u. allgemeine Umlagen (einschl. Kg. 605 "Ausgl.leistungen")	LD02	
11	dar. Ausgleichsleistungen und Zuweisungen vom Land	-	
12	dar. Schlüsselzuweisungen	LD02b	
13	dar. Allgemeine Umlagen von Gemeinden	LD02d	
14	dar. Aufgabenbezogene Leistungsbeteiligungen u. Zuweisungen vom Bund	-	
15	Sonstige Transfereinzahlungen	LD03	
16	dar. Ersatz von sozialen Leistungen außerhalb von Einrichtungen	-	
17	dar. Ersatz von sozialen Leistungen in Einrichtungen	-	
18	Öffentlich-rechtliche Leistungsentgelte	LD04 Teil 1	
19	Privatrechtliche Leistungsentgelte, Kostenerstat. und Kostenumlagen	LD04 Teil 2	
20	dav. Mieten und Pachten	-	
21	dav. Verkauf von Vorräten	-	
22	dav. Sonstige privatrechtliche Leistungsentgelte	-	
23	dav. Kostenerst., Kostenumlagen (einschl. Erst. sozialer Leistungen)	-	
24	dar. Kostenerstattungen vom Land	-	
25	Sonstige Einzahlungen aus laufender Verwaltungstätigkeit	LD04 Teil 3	
26	Zinsen und sonstige Finanzeinzahlungen	LD05	
27	dar. Zinseinzahlungen	-	
28	Einzahlungen aus laufender Verwaltungstätigkeit	LD06	
29	dar. (abzgl.) Zahlungen von gleicher Ebene	LD06b	
30	Bereinigte Einzahlungen aus lfd. Verwaltungstätigkeit	LD07	
31	Investitionstätigkeit	LD08	+ 695
32	dar. Investitionszuwendungen	LD08a	
33	dar. Investitionszuwendungen vom Land	-	
34	dar. Veräußerung von Grundstücken und Gebäuden	-	
35	dar. Veräußerung von beweglichen Vermögensgegenständen	-	
36	dar. Veräußerung von Finanzanlagen	-	
37	Einzahlungen (ohne Finanzierungstätigkeit)	LD06 + LD10 ./ LD09	+ 695
38	dar. (abzgl.) Zahlungen von gleicher Ebene	LD06b + LD10b	
39	Bereinigte Einzahlungen	LD07 + LD11 ./ LD09	+ 695

3.2.2 Zuordnung - Auszahlungen

Lfd. Nr.	Art der Auszahlung -Bundessystematik-	Lfd. Nr. Landessystematik	Unterschiede Zuordnung Landessystematik zur Bundessystematik
1	Personalauszahlungen	LD12 (Teil 1; LD12 = B1 + B10) ./ 7411	
2	dav. Dienstbezüge	-	
3	dar. Beamte	-	
4	dar. Arbeitnehmer	-	
5	dav. Beiträge zu Versorgungskassen	-	
6	dar. Beamte	-	
7	dar. Arbeitnehmer	-	
8	dav. Beiträge zur gesetzlichen Sozialversicherung	-	
9	dav. Beihilfen, Unterstützungsleistungen für Beschäftigte	-	
10	Versorgungsauszahlungen	LD12 (Teil 2; LD12 = B1 + B10)	
11	dav. Versorgungsbezüge	-	
12	dav. Beiträge zur gesetzlichen Sozialversicherung	-	
13	dav. Beihilfen, Unterstützungsleistungen für Versorgungsempfänger	-	
14	Sach- und Dienstleistungen	LD13	
15	dar. Unterhaltung sowie Bewirtschaftung der Grundstücke, baulichen Anlagen und des sonstigen Vermögens	-	
16	Transferauszahlungen, sonstige Ausz. aus lfd. Verwaltungstätigkeit	LD14 + LD15 + LD17	+ 7411
17	dar. Soziale Leistungen und aufgabenbezogene Leistungsbeteiligung	LD15	
18	dav. Leistungen der Grundsicherung für Arbeitsuchende (SGB II)	-	
19	dav. Leistungen der Sozialhilfe (SGB XII)	-	
20	dav. Leistungen der Kinder- und Jugendhilfe (SGB VIII)	-	
21	dav. Sonstige Sozialleistungen	-	
22	dar. Zuschüsse für lfd. Zwecke an öff., private Untern. u. übrige Bereiche	-	
23	dar. Erst. für lfd. Zwecke an öff., private Untern. u. übrige Bereiche	-	
24	Zinsen und sonstige Finanzauszahlungen	LD16	+ 7835
25	dar. Zinsauszahlungen	-	
26	Auszahlungen aus laufender Verwaltungstätigkeit	LD18	+ 7835
27	abzgl. Zahlungen von gleicher Ebene	LD06b	
28	Bereinigte Auszahlungen aus lfd. Verwaltungstätigkeit	LD19	+ 7835
29	Investitionstätigkeit	LD20	+ 795 ./ 7835
30	dar. Zuweisungen und Zuschüsse für Investitionen	-	
31	dar. Erwerb von Grundstücken und Gebäuden	-	
32	dar. Erwerb von beweglichen Sachen des Anlagevermögens	-	
33	dar. Erwerb von Finanzanlagen	-	
34	dar. Baumaßnahmen	-	
35	Auszahlungen (ohne Finanzierungstätigkeit)	LD18 + LD22 ./ LD21	+ 795
36	abzgl. Zahlungen von gleicher Ebene	LD06b + LD10b	
37	Bereinigte Auszahlungen	LD19 + LD23 ./ LD21	+ 795
38	Saldo der bereinigten laufenden Ein- und Auszahlungen	LD07 ./ LD19	./ 7835
39	Saldo der bereinigten Ein- und Auszahlungen aus Investitionstätigkeit	LD08 ./ LD20	+ 695 ./ 795 + 7835
40	Finanzmittelüberschuss/-fehlbetrag (Saldo der bereinigten Ein- und Auszahlungen)	LD07 + LD11 ./ LD09 ./ LD19 ./ LD23 + LD21	+ 695 ./ 795
	Finanzierungstätigkeit		
41	Einzahlungen aus Finanzierungstätigkeit (Kontengruppe 69)	LD09	./ 695
42	dar. (abzgl.) Zahlungen von gleicher Ebene	-	
43	Auszahlungen aus Finanzierungstätigkeit (Kontengruppe 79)	LD21	./ 795
44	abzgl. Zahlungen von gleicher Ebene	-	
45	Saldo der Finanzierungstätigkeit	LD09 ./ LD21	./ 695 + 795

4. Finanzstatistische Kennzahlen

4.1 Einführung

Die ausgewiesenen Indikatoren werden einzeln beschrieben und deren haushaltssystematische Berechnung dargestellt. Grundlage für die Berechnung ist die Bundessystematik.

Die Indikatoren werden ökonomisch definiert und nicht anhand rechtlicher Normen, wie sie beispielsweise in den Haushaltsordnungen vorgegeben werden. Gründe dafür sind unter anderem mögliche Doppelzählungen und abweichende Definitionen in den verschiedenen Systematiken.

Dieser Bericht enthält ausschließlich Kennzahlen auf Ebene der Zusammenfassung der Gemeinden und Gemeindeverbände.

Zu beachten ist, dass sich der Nenner Gesamtauszahlungen ändert, wenn Indikatoren für Ebenen berechnet werden, die bereinigt werden müssen. Bei der Bereinigung handelt es sich um die Eliminierung des Zahlungsverkehrs innerhalb der gleichen Ebene, um Doppelzählungen zu vermeiden. Wegen fehlender Ausprägung in den Haushaltssystematiken ist eine Bereinigung innerhalb der kommunalen Körperschaftsgruppen (kreisfreie Städte, Landkreise und kreisangehörige Gemeinden einschl. Verbandsgemeinden) nicht möglich.

In den Berechnungsformeln der Indikatoren sind diejenigen Positionen, die bei der Bildung von Aggregaten bereinigt werden müssen, durch ein [B] oder ein [b] in Klammern gekennzeichnet. Dabei bezieht sich [B] auf die gesamten Auszahlungen oder Einzahlungen während [b] sich auf die Bereinigung einzelner Zahlungsarten bezieht, die nach Zahlungsbereichen gegliedert sind. Die Indikatoren werden in diesem Bericht anhand doppischer Systematiken bestimmt, die für die haushaltsrechtlichen Grundlagen vorgeschrieben sind.

4.2 Indikatoren Auszahlungen

4.2.1 Bezugsgröße Gesamtauszahlungen

Bemessungszeitraum	Kommunale Kern- haushalte insgesamt	Kreisfreie Städte	Land- kreise	Kreisangehörige Gemeinden einschl. Verbands- gemeinden
	1 000 EUR			
01.01. - 31.12.2016	5 847 511	1 539 679	2 489 061	2 768 259
01.01. - 31.12.2017	5 955 035	1 612 339	2 498 389	2 850 232
01.01. - 31.12.2018	6 194 209	1 728 236	2 505 195	3 080 483
01.01. - 31.12.2019	6 409 848	1 779 829	2 603 928	3 141 137

Gesamtauszahlungen

Die Gesamtauszahlungen einer Einheit setzen sich aus den Auszahlungen der laufenden Rechnung und der Kapitalrechnung zusammen.

Auszahlungen in der kommunalen Doppik (Konten nach Bundessystematik):

$$\text{Auszahlungen} = (70 + 71 + 72 + 73 + 74 + 75 + 78) \cdot \{ [B] (6122 + 6132 + 6142 + 6182 + 6232 + 6482 + 6612 + 6812 + 6862) \}$$

B: Abzug zur Bereinigung bei der Bildung des Aggregats Gemeinden und Gemeindeverbände insgesamt.

4.2.2 Indikator - Investitionsquote

Bemessungszeitraum	Kommunale Kern- haushalte insgesamt	Kreisfreie Städte	Land- kreise	Kreisangehörige Gemeinden einschl. Verbands- gemeinden
	in %			
01.01. - 31.12.2016	8,57	8,11	3,75	10,55
01.01. - 31.12.2017	8,89	8,01	3,19	11,69
01.01. - 31.12.2018	10,49	12,14	3,36	12,09
01.01. - 31.12.2019	11,54	11,09	4,85	13,88

InvestitionsquoteBeschreibung und Aussagefähigkeit der Investitionsquote

Die Ausgaben für Investitionen sind eine von der Politik besonders beachtete Größe der öffentlichen Haushalte, da sie im Gegensatz zu den konsumtiven Ausgaben eine positive langfristige Wirkung sowohl auf Effizienz der Verwaltung als auch auf die staatlichen und privaten Produktionsbedingungen und das Vermögen der öffentlichen Haushalte haben können. Viele der Investitionen der öffentlichen Haushalte sind daher ein wichtiger Standortfaktor für die Produktion von Waren und Dienstleistungen. Die Bedeutung der Investitionen zeigt sich auch daran, dass die Höhe der Schuldenaufnahme gesetzlich bis maximal zur Höhe der Investitionen in den entsprechenden öffentlichen Haushalten festgelegt war.

Die Investitionsquote zeigt den Anteil der Investitionsauszahlungen an den Gesamtauszahlungen.

Formel: $\text{Investitionsquote} = \text{Investitionsauszahlungen} / \text{Auszahlungen}$

Eine hohe Investitionsquote ist so zu interpretieren, dass ein großer Teil des Gesamtbudgets der betrachteten Einheit für investive Zwecke z. B. den Kauf von Investitionsgütern wie Fahrzeuge oder Grundstücke, d. h. Güter des Anlagevermögens, die eine Nutzungsdauer von mehr als einem Jahr haben und die entsprechenden Wertgrenzen überschreiten, genutzt wird. Zu den Investitionsauszahlungen zählt aber auch der Erwerb von Beteiligungen.

Investitionsförderungsmaßnahmen sind Zahlungen an eine andere Einheit, damit diese Investitionen durchführen kann. Obwohl es sich nicht um direkte Investitionsausgaben handelt und eine Erfassung der Zuweisungen für Investitionen an Kern- oder Extrahaushalte zu einer Überzeichnung der Investitionsauszahlungen führen würde, werden diese in die Investitionsquote einbezogen, da unter bestimmten Umständen die Investitionszuweisung oder der Investitionszuschuss bei doppisch buchenden Einheiten als immaterieller Vermögensgegenstand aktivierbar ist.

Haushaltssystematische Berechnung

Doppik der Gemeinden/Gemeindeverbände (Konten nach Bundessystematik):

$\text{Investitionsquote} = (781 + 782 + 783 + 784 + 785 \text{ ./. } \{[b]6812\}) / \text{Auszahlungen}$

b: bei der Bildung der Aggregate wird das Merkmal Auszahlungen für Investitionszuweisungen um die entsprechenden Einzahlungen bereinigt.

4.2.3 Indikator - Personalausgabenquote

Bemessungszeitraum	Kommunale Kern- haushalte insgesamt	Kreisfreie Städte	Land- kreise	Kreisangehörige Gemeinden einschl. Verbands- gemeinden
	in %			
01.01. - 31.12.2016	28,62	22,31	17,96	31,89
01.01. - 31.12.2017	28,87	22,03	18,50	31,65
01.01. - 31.12.2018	28,91	21,38	19,38	30,37
01.01. - 31.12.2019	28,98	21,44	19,35	30,95

PersonalausgabenquoteBeschreibung und Aussagefähigkeit der Personalausgabenquote

Zur Erfüllung der staatlichen Aufgaben ist Personal in den öffentlichen Verwaltungen notwendig, die Ausgaben für Personal sind daher neben den Investitionen und dem laufenden Sachaufwand eine der Größen, die als Produktionsfaktoren in die staatliche Produktion einfließen. Über den Umfang des notwendigen Personals und den damit verbundenen Personalausgaben gibt es sowohl in der Politik als auch in der Öffentlichkeit unterschiedliche Auffassungen, die immer wieder in Diskussionen thematisiert werden.

In Deutschland sind nicht alle Verwaltungsebenen und Aufgaben gleich personalintensiv, so dass entsprechend der Aufgabenverteilung der größte Teil des Personals von den Bundesländern und den Gemeinden/Gemeindeverbänden beschäftigt wird. Allerdings haben die Personalauszahlungen auf allen staatlichen Ebenen einen bedeutenden Anteil an den Gesamtauszahlungen. Die Personalausgabenquote zeigt dieses Verhältnis.

Formel: $\text{Personalausgabenquote} = \text{Personalauszahlungen} / \text{Auszahlungen}$

Die Personalausgabenquote ist so zu interpretieren, dass der entsprechende Anteil des Gesamtbudgets der betrachteten Einheit für Personalauszahlungen aufgewendet werden muss und daher nicht für andere Zwecke zur Verfügung steht. Bei Vergleichen zwischen Personalausgabenquoten ist immer auch die Aufgabenverteilung zu beachten. Unterscheiden sich die Aufgaben deutlich oder ändern sich diese im Zeitverlauf, so ist die Interpretierbarkeit von Vergleichen der Personalausgabenquote eingeschränkt.

Zu den Personalauszahlungen zählen sowohl Zahlungen an aktive Mitarbeiter des öffentlichen Dienstes als auch Zahlungen an Personen im Ruhestand. Die Personalauszahlungen umfassen daher Bezüge und Versorgungsbezüge genauso wie Beihilfen und andere Fürsorgeleistungen.

Haushaltssystematische Berechnung

Doppik der Gemeinden/Gemeindeverbände (Konten nach Bundessystematik):

$\text{Personalausgabenquote} = (70 + 71) / \text{Auszahlungen}$

4.2.4 Indikator - Zinsausgabenquote

Bemessungszeitraum	Kommunale Kern- haushalte insgesamt	Kreisfreie Städte	Land- kreise	Kreisangehörige Gemeinden einschl. Verbands- gemeinden
	in %			
01.01. - 31.12.2016	0,94	0,89	0,53	1,01
01.01. - 31.12.2017	0,75	0,74	0,42	0,79
01.01. - 31.12.2018	0,61	0,62	0,34	0,60
01.01. - 31.12.2019	0,48	0,58	0,23	0,45

ZinsausgabenquoteBeschreibung und Aussagefähigkeit der Zinsausgabenquote

Die Zinsausgabenquote zeigt das Verhältnis der Zinsauszahlungen, die für die aufgenommenen Kredite aufzuwenden sind, zu den Gesamtauszahlungen.

Formel: $\text{Zinsausgabenquote} = \text{Zinsauszahlungen} / \text{Auszahlungen}$

Die Zinsausgabenquote ist so zu interpretieren, dass entsprechend der Quote der Teil der Auszahlungen durch Zinszahlungen festgelegt ist und somit dem Haushalt nicht für andere Zwecke zur Verfügung steht. Im Gegensatz zu anderen Auszahlungspositionen sind insbesondere bei langfristigen Kreditverträgen kaum Änderungen dieser Auszahlungsposition möglich. Die Zinsausgabenquote ist abhängig von den Zinsentwicklungen und der Struktur der Verschuldung. Wird die Zinsausgabenquote über einen längeren Zeitraum verglichen, sind daher verschiedene Effekte möglich, wie eine Verbesserung der Zinsbedingungen für öffentliche Haushalte oder die Änderung des Schuldenstands durch Tilgungen.

Zu den hier aufgeführten Zinsen gehören alle Zinsen für Darlehen, Anleihen, Kassenobligationen, Schatzanweisungen, Schuldbuchforderungen, Ausgleichsforderungen und sonstige Kredite. Zahlungen in Bezug auf Zins-Swaps sind hier ebenfalls aufzunehmen. Dies gilt nicht für Einmalzahlungen für Off-Market-Swaps oder Zahlungen bei vorzeitiger Ablösung eines Swaps.

Haushaltssystematische Berechnung

Doppik der Gemeinden/Gemeindeverbände (Konten nach Bundessystematik):

$\text{Zinsauszahlungsquote} = 751 / \text{Auszahlungen}$

4.3 Indikatoren Einzahlungen
 4.3.1 Bezugsgröße Gesamteinzahlungen

Bemessungszeitraum	Kommunale Kern- haushalte insgesamt	Kreisfreie Städte	Land- kreise	Kreisangehörige Gemeinden einschl. Verbands- gemeinden
	1 000 EUR			
01.01. - 31.12.2016	6 096 043	1 554 641	2 547 428	2 943 460
01.01. - 31.12.2017	6 184 307	1 673 837	2 534 834	2 981 561
01.01. - 31.12.2018	6 356 529	1 710 993	2 613 696	3 151 545
01.01. - 31.12.2019	6 453 673	1 755 028	2 608 052	3 205 638

Gesamteinzahlungen

Die Gesamteinzahlungen einer Einheit setzen sich aus den Einzahlungen der laufenden Rechnung und der Kapitalrechnung zusammen.

Einzahlungen in der kommunalen Doppik (Konten nach Bundessystematik):

Einzahlungen = (60 + 61 + 62 + 63 + 64 + 65 + 66 + 68) ./. {[B] (6122 + 6132 + 6142 + 6182 + 6232 + 6482 + 6612 + 6812 + 6862)}

B: Abzug zur Bereinigung bei der Bildung des Aggregats Gemeinden und Gemeindeverbände insgesamt.

4.3.2 Indikator - Steuereinnahmequote

Bemessungszeitraum	Kommunale Kern- haushalte insgesamt	Kreisfreie Städte	Land- kreise	Kreisangehörige Gemeinden einschl. Verbands- gemeinden
	in %			
01.01. - 31.12.2016	29,15	28,00	-	45,58
01.01. - 31.12.2017	28,75	27,33	-	44,29
01.01. - 31.12.2018	29,84	29,02	-	44,42
01.01. - 31.12.2019	30,32	30,24	-	44,48

SteuereinnahmequoteBeschreibung und Aussagefähigkeit der Steuereinnahmequote

Die Steuereinnahmen sind für die öffentlichen Haushalte eine der wichtigsten Einnahmepositionen.

Die Steuereinnahmequote zeigt das Verhältnis der Steuern und steuerähnlichen Einnahmen an den gesamten Einzahlungen.

Formel: *Steuereinnahmequote = Steuern und steuerähnliche Abgaben / Einzahlungen*

Eine niedrige oder eine tendenziell sinkende Steuereinnahmequote zeigt, dass andere Finanzierungsformen für den öffentlichen Haushalt wichtig bzw. wichtiger geworden sind. Die Steuereinnahmequote hat wenig Aussagekraft bezüglich der Belastung der Bevölkerung und der Unternehmen durch Steuern, da andere Finanzierungsformen des Staates, die ebenfalls belastend wirken (z. B. Sozialbeiträge oder Gebühren), gewählt werden können, um Steuereinnahmen zu substituieren.

Zu den Steuereinnahmen zählen auf kommunaler Ebene z. B. die Grundsteuer und die Gewerbesteuer.

Haushaltssystematische Berechnung

Doppik der Gemeinden/Gemeindeverbände (Konten nach Bundessystematik):

Steuereinnahmequote = (60 ./ 605) / Einzahlungen

4.4 Indikatoren Finanzierung
 4.4.1 Indikator - Deckungsgrad

Bemessungszeitraum	Kommunale Kern- haushalte insgesamt	Kreisfreie Städte	Land- kreise	Kreisangehörige Gemeinden einschl. Verbands- gemeinden
	in %			
01.01. - 31.12.2016	104,25	100,97	102,34	106,33
01.01. - 31.12.2017	103,85	103,81	101,46	104,61
01.01. - 31.12.2018	102,62	99,00	104,33	102,31
01.01. - 31.12.2019	100,68	98,61	100,16	102,05

Deckungsgrad

Beschreibung und Aussagefähigkeit des Deckungsgrades

Die Bedeutung der Tragfähigkeit öffentlicher Haushalte wird seit den Verordnungen der Europäischen Union zum Stabilitäts- und Wachstumspakt und der Einführung des deutschen Stabilitätsrats zur Sicherung solider öffentlicher Haushalte immer wieder deutlich. Neben anderen Indikatoren wie dem Schuldenstand wird die aktuelle Haushaltssituation daran gemessen, wie sich die Gesamteinzahlungen zu den Gesamtauszahlungen darstellen. Der gebräuchlichste und auch von der Europäischen Union verwendete Indikator ist der Finanzierungssaldo, der separat betrachtet aber kein Aufschluss über die langfristige Tragfähigkeit eines öffentlichen Haushalts gibt. Um die Haushaltssituation interpretieren zu können, muss der verwendete Indikator immer im Verhältnis zu einer anderen Größen in Bezug gesetzt werden.

Formel: *Deckungsgrad = Einzahlungen / Auszahlungen*

Der Deckungsgrad zeigt, wie hoch der Anteil an der Haushaltssumme ist, der durch Kreditaufnahme oder Entnahmen aus Rücklagen finanziert werden muss. Je niedriger der Deckungsgrad ist, desto weniger tragen die aktuell aus Steuern und anderen Arten generierten Einzahlungen zur Finanzierung des Haushalts bei und desto weniger tragfähig ist der Haushalt.

Zu beachten ist, dass eine einzige Kennziffer nicht ausreichend ist, um die Tragfähigkeit zu beurteilen, da sie weder die langfristigen Perspektiven z. B. in Bezug auf die Einnahmeentwicklung, noch den Investitionsanteil der öffentlichen Haushalte bewertet.

Haushaltssystematische Berechnung

Doppik der Gemeinden/Gemeindeverbände (Konten nach Bundessystematik):

Deckungsgrad = Einzahlungen / Auszahlungen

4.4.2 Indikator - Investitionszuweisungsquote

Bemessungszeitraum	Kommunale Kern- haushalte insgesamt	Kreisfreie Städte	Land- kreise	Kreisangehörige Gemeinden einschl. Verbands- gemeinden
	in %			
01.01. - 31.12.2016	67,44	57,01	63,06	71,11
01.01. - 31.12.2017	64,30	71,97	61,62	59,50
01.01. - 31.12.2018	58,19	47,19	63,51	60,60
01.01. - 31.12.2019	57,28	54,85	50,56	57,65

InvestitionszuweisungsquoteBeschreibung und Aussagefähigkeit der Investitionszuweisungsquote

In der Investitionszuweisungsquote werden die Zuweisungen für Investition des Landes an die Gemeinden in eine Beziehung zu den Investitionsausgaben der Gemeinden und Gemeindeverbänden gesetzt. Sie drückt aus, in welchem Umfang zur Finanzierung der kommunalen Investitionen Landesmittel zur Verfügung gestellt wurden. Die Differenz der Investitionszuweisungsquote und 100 Prozent zeigt, welche eigenen Mittel und Darlehen für die Investitionen beansprucht wurden. In vielen Gemeinden und Gemeindeverbänden werden wichtige investive Aufgabenbereiche in Fonds, Einrichtungen und Unternehmen ausgegliedert. Deswegen ist gerade in diesem Bereich eine integrierte Investitionszuweisungsquote gegenüber einer Investitionszuweisungsquote des Kernhaushalts zu präferieren und sobald, die Erweiterung der Indikatoren um die integrierten Ergebnisse möglich ist, umzusetzen.

Formel: $\text{Investitionszuweisungsquote} = \text{Zuweisungen für Investitionen vom Land} / \text{Investitionsauszahlungen der Kommunen}$

Haushaltssystematische Berechnung

Doppik der Gemeinden/Gemeindeverbände (Konten nach Bundessystematik):

$\text{Investitionszuweisungsquote} = 6811 / (781 + 782 + 783 + 784 + 785 \text{ ./. } \{[b]6812\})$

b: bei der Bildung der Aggregate wird das Merkmal Auszahlungen für Investitionszuweisungen um die entsprechenden Einzahlungen bereinigt.

4.5 Indikator Belastung - Sozialleistungsquote

Bemessungszeitraum	Kommunale Kern- haushalte insgesamt	Kreisfreie Städte	Land- kreise	Kreisangehörige Gemeinden einschl. Verbands- gemeinden
	in %			
01.01. - 31.12.2016	22,89	21,76	40,30	0,01
01.01. - 31.12.2017	22,38	22,75	38,66	0,01
01.01. - 31.12.2018	20,67	20,43	37,01	0,01
01.01. - 31.12.2019	19,94	20,11	35,33	0,01

SozialleistungsquoteBeschreibung und Aussagefähigkeit der Sozialleistungsquote

Formel: $\text{Sozialleistungsquote} = \text{Sozialausgaben} / \text{Auszahlungen}$

Bei der Sozialleistungsquote werden die Auszahlungen für soziale Leistungen in eine Beziehung zu den Gesamtauszahlungen gesetzt. Nicht einbezogen sind die Personal- und Sachkosten, die für den Betrieb von sozialen Einrichtungen verursacht werden. Die Quote drückt also nur aus, welchen Anteil die direkt an die Anspruchsberechtigten gehenden Leistungen an den Gesamtauszahlungen haben.

Haushaltssystematische Berechnung

Doppik der Gemeinden/Gemeindeverbände (Konten nach Bundessystematik):

$\text{Sozialleistungsquote} = (733 + 746) / \text{Auszahlungen}$

Rechnungsergebnisse der Kernhaushalte der Gemeinden und Gemeindeverbände

Ausgaben und Einnahmen



Erscheinungsfolge: Jährlich
Erschienen im August 2019

Weitere Informationen zur Thematik dieser Publikation unter:
Telefon: +49 (0) 611 / 75 24 05
www.destatis.de/kontakt

Kurzfassung

1 Allgemeine Angaben zur Statistik	Seite 3
• Jahresrechnungsergebnisse der kommunalen Kernhaushalte	
2 Inhalte und Nutzerbedarf	Seite 3
• Ausgaben und Einnahmen der kommunalen Kernhaushalte nach Arten und Produktbereichen und -gruppen	
3 Methodik	Seite 4
• Daten aus den Rechnungsabschlüssen der Gemeinden/Gv. und Zweckverbänden	
4 Genauigkeit und Zuverlässigkeit	Seite 4
• Keine stichprobenbedingten Fehler, es werden umfassende Plausibilitätsprüfungen durchgeführt	
5 Aktualität und Pünktlichkeit	Seite 5
• Veröffentlichung der Rechnungsergebnisse der Kernhaushalte der Gemeinden und Gemeindeverbände ca. 1 Jahr und 8 Monate nach Abschluss des Rechnungsjahres	
6 Vergleichbarkeit	Seite 5
• Die Jahresrechnungsergebnisse entsprechen sachlich und systematisch jeweils dem Stand des aktuellen Berichtsjahres	
7 Kohärenz	Seite 5
• Die Rechnungsergebnisse sind in sich schlüssig	
8 Verbreitung und Kommunikation	Seite 6
• Fachserie 14 Reihe 3.3.1 Rechnungsergebnisse der Kernhaushalte der Gemeinden und Gemeindeverbände (www.destatis.de)	
9 Sonstige fachstatistische Hinweise	Seite 6
• Kontakt	

1 Allgemeine Angaben zur Statistik

1.1 Grundgesamtheit

Erhebungseinheiten sind die Kernhaushalte der Gemeinden und Gemeindeverbände (Gv.) sowie die Haushalte der kameral und doppisch buchenden kommunalen Zweckverbände und andere juristische Personen zwischengemeindlicher Zusammenarbeit, soweit sie anstelle kommunaler Körperschaften kommunale Aufgaben erfüllen. Es ist zu berücksichtigen, dass ein großer Teil der kommunalen Zweckverbände, insbes. im Bereich der Ver- und Entsorgung, kaufmännisch bucht und daher im Berichtskreis der öffentlichen Fonds, Einrichtungen und Unternehmen nachgewiesen wird. Durch das Inkrafttreten der Novelle des Finanz- und Personalstatistikgesetzes (FPStatG) am 1. Dezember 2013 werden die Zweckverbände in dem Gesetz nicht mehr als Erhebungseinheit aufgeführt. Sie sind stattdessen unter die Fonds, Einrichtungen und Unternehmen subsummiert (§ 2 Abs.1 Nr. 10 FPStatG).

1.2 Statistische Einheiten (Erhebungs- und Darstellungseinheiten)

Gemeinden, Gemeindeverbände, Zweckverbände

1.3 Räumliche Abdeckung

Flächenländer

1.4 Berichtszeitraum/-zeitpunkt

1. Januar bis 31. Dezember des Berichtsjahres

1.5 Periodizität

jährlich

1.6 Rechtsgrundlagen und andere Vereinbarungen

Rechtsgrundlage ist das Finanz- und Personalstatistikgesetz (FPStatG) in der Fassung der Bekanntmachung vom 22. Februar 2006 (BGBl. I S. 438), zuletzt geändert durch Artikel 2 des Gesetzes vom 2. März 2016 (BGBl. I S. 342) in Verbindung mit dem Bundesstatistikgesetz (BStatG) vom 22. Januar 1987 (BGBl. I S. 462, 565) und geändert durch Artikel 1 des Gesetzes vom 21. Juli 2016 (BGBl. I S. 1768).

1.7 Geheimhaltung

1.7.1 Geheimhaltungsvorschriften

Entfällt, da von den Landesämtern nur Summensätze nach Gemeindegrößenklassen geliefert werden.

1.7.2 Geheimhaltungsverfahren

Entfällt

1.8 Qualitätsmanagement

1.8.1 Qualitätssicherung

Im Prozess der Statistikerstellung werden vielfältige Maßnahmen durchgeführt, die zur Sicherung der Qualität unserer Daten beitragen. Diese werden insbesondere in Kapitel 4 (Genauigkeit und Zuverlässigkeit) erläutert.

1.8.2 Qualitätsbewertung

Siehe Kapitel 4

2 Inhalte und Nutzerbedarf

2.1 Inhalte der Statistik

2.1.1 Inhaltliche Schwerpunkte der Statistik

Erhoben werden die Einnahmen und Ausgaben der kommunalen Berichtstellen nach Arten (Gruppierungen) und nach Aufgabenbereichen (Gliederungen) entsprechend der gültigen kameralen kommunalen Haushaltssystematik des Berichtlandes. Soweit die Berichtstellen die doppelte Buchführung (Doppik) anwenden werden die Einzahlungen und Auszahlungen nach Konten der Finanzrechnung und Produktgruppen erhoben.

Die Jahresrechnungsergebnisse der kommunalen Kernhaushalte und der kommunalen Zweckverbände werden von den Statistischen Landesämtern sowohl nach landesspezifischer als auch nach bundeseinheitlicher Gliederung der kommunalen Haushaltssystematik (Gliederungsplan und Gruppierungsplan bzw. Produkt- und Kontenplan) aufbereitet. Für die Zusammenführung doppischer und kameraler Ergebnisse nach der Bundessystematik werden verbindliche Zuordnungsschlüssel verwendet. Das Statistische Bundesamt erhält die zu Landesergebnissen zusammengestellten Daten über die kommunalen Ausgaben und Einnahmen von den Statistischen Landesämtern nach bundeseinheitlicher Systematik in Form von Summensätzen nach Gemeindegrößenklassen. Einzelangaben liegen im Statistischen Bundesamt nicht vor.

2.1.2 Klassifikationssysteme

Entfällt

2.1.3 Statistische Konzepte und Definitionen

Entfällt

2.2 Nutzerbedarf

Die Rechnungsstatistik gibt ein aktuelles Bild über die Struktur der Ausgaben und Einnahmen der kommunalen Kernhaushalte und der kommunalen Zweckverbände wieder.

Zu den Hauptnutzern der Statistik zählen Bundes- und Länderministerien, vor allem Finanz-, Innen- und Wirtschaftsministerien, Bundesministerium für Bildung und Forschung, die kommunalen Spitzenverbände, Universitäten und Wirtschaftsforschungsinstitute, Volkswirtschaftliche Gesamtrechnungen und Bundesbank. Außerdem fließen die Daten in die EU-Stabilitätsberichterstattung ein.

2.3 Nutzerkonsultation

Die Statistik reagiert auf Gesetzesänderungen durch Anpassung im bestehenden Erhebungsprogramm.

Darüber hinaus sind die Bundesministerien, die Statistischen Ämter der Länder, die kommunalen Spitzenverbände sowie Vertreter aus Wirtschaft und Wissenschaft im Statistischen Beirat vertreten, der nach § 4 BStatG das Statistische Bundesamt in Grundsatzfragen berät. Fachspezifische Fragen oder Anregungen werden dabei in den vom Statistischen Beirat eingesetzten Fachausschuss „Finanz- und Steuerstatistiken“ eingebracht.

3 Methodik

3.1 Konzept der Datengewinnung

Das Zahlenmaterial der kommunalen Rechnungsstatistik der Kernhaushalte wird den Rechnungsabschlüssen der Gemeinden/Gv. und Zweckverbände entnommen.

3.2 Vorbereitung und Durchführung der Datengewinnung

Die Gemeinden/Gv. und die Zweckverbände melden die Ergebnisse ihrer Jahresrechnung, z.T. unter Einschaltung kommunaler Rechenzentren, an die Statistischen Landesämter, die die Angaben der Berichtsstellen zu Landesergebnissen zusammenstellen. Die Aufbereitung erfolgt mit Hilfe eines gemeinsamen Verbundprogramms der Länder, das die einheitliche Gestaltung des aufbereiteten Datenmaterials nach der gültigen Bundessystematik sicherstellt. Die Landesergebnisse werden nach Einwohner-Größenklassen und Körperschaftsgruppen differenziert im Statistischen Bundesamt maschinell zum Bundesergebnis konzentriert.

3.3 Datenaufbereitung (einschließlich Hochrechnung)

Siehe 3.2

3.4 Preis- und Saisonbereinigung; andere Analyseverfahren

Da es sich um eine Jahresherhebung handelt ist eine Saisonbereinigung nicht notwendig.

3.5 Beantwortungsaufwand

Durch die direkte Entnahme der Daten aus dem Rechnungswesen der Gemeinden/Gv. und der kommunalen Zweckverbände wird die Belastung der Berichtsstellen minimiert. Vielfach wird von Berichtsstellen auf die Jahresabschlussarbeiten verwiesen, die auch für die Statistikmeldung sehr aufwendig seien.

4 Genauigkeit und Zuverlässigkeit

4.1 Qualitative Gesamtbewertung der Genauigkeit

Zur Sicherung der Datenqualität werden maschinelle Summenkontrollen, Systematikabgleiche sowie umfangreiche Kombinationsprüfungen durchgeführt. Ausgliederungen aus den kommunalen Haushalten sowie haushaltssystematische Änderungen beeinträchtigen die Vergleichbarkeit der Daten. Je höher die Aggregationsstufe der Daten ist, insbesondere nach Produktbereichen, desto belastbarer sind die Ergebnisse (s. hierzu auch Punkt 6). Die Einführung der doppelten Buchführung in den Haushalten der Gemeinden/Gv. führt dazu, dass in der Finanzstatistik umfangreiche Umsetzungen zwischen den beiden Buchungsstilen Doppik und Kameralistik vorgenommen werden müssen. Aufgrund der Unterschiede zwischen den Systematiken bei den Buchungsstilen ist eine eindeutige Zuordnung nicht in allen Fällen möglich. Der Vergleich zwischen kameral und doppisch buchenden Einheiten sowie der Vorjahresvergleich der Einheiten, die auf kfm. Rechnungswesen umgestellt haben, ist nur eingeschränkt möglich.

4.2 Stichprobenbedingte Fehler

Keine

4.3 Nicht-stichprobenbedingte Fehler

Diese werden durch umfangreiche, auch statistikübergreifende und stets an die aktuellen Gegebenheiten angepasste Plausibilitätsprüfungen minimiert.

4.4 Revisionen

4.4.1 Revisionsgrundsätze

Nicht vorgesehen

4.4.2 Revisionsverfahren

Entfällt

4.4.3 Revisionsanalysen

Entfällt

5 Aktualität und Pünktlichkeit

5.1 Aktualität

Keine Vorabveröffentlichung;
Veröffentlichungstermin endgültiger Ergebnisse der Rechnung ca. 1 Jahr und 8 Monate nach Abschluss des Rechnungsjahres

5.2 Pünktlichkeit

Ist für die Veröffentlichung und Datenweitergabe auf Bundesebene gegeben. Allerdings wird der Solltermin für die Datenlieferung an das Statistische Bundesamt von einigen Statistischen Landesämtern deutlich überschritten.

6 Vergleichbarkeit

6.1 Räumliche Vergleichbarkeit

Die dargestellten Jahresrechnungsergebnisse entsprechen sachlich und systematisch jeweils dem Stand des aktuellen Berichtsjahres. Der Vergleich mit den Ergebnissen vorangegangener Berichtsjahre ist jedoch nicht immer möglich. Soweit Gebiets- bzw. Verwaltungsreformen stattfinden, ist hierdurch auch der Ländervergleich beeinträchtigt. Die regionale und zeitliche Vergleichbarkeit der Jahresrechnungsergebnisse wird zudem dadurch eingeschränkt, dass der Ausgliederungsprozess von Einrichtungen aus den kommunalen Haushalten in den Bundesländern unterschiedlich weit fortgeschritten ist.

Nach dem Beschluss der Innenministerkonferenz aus dem Jahr 2003 zur Reform des Gemeindehaushaltsrechts hat eine wachsende Anzahl der Gemeinden/Gv. auf die doppelte Buchführung nach dem Gemeindehaushaltsrecht des jeweiligen Bundeslandes umgestellt. Damit ändert sich auch die Datenbasis der Finanzstatistiken. Die Statistischen Landesämter erheben von diesen Einheiten nach der Änderung des FPStatG des Jahres 2006 anstelle der Gruppierungen die Einzahlungen und Auszahlungen nach den Konten der direkten Finanzrechnung, die von den Gemeinden zu führen ist. Statt der Gliederungspositionen werden die Produktgruppen erhoben. Ab dem Berichtsjahr 2011 werden die Aufgabenbereiche der kameralen Haushaltssystematik in die doppische Systematik der Produktgruppen überführt. Die Überleitungen führen aufgrund systematischer Unterschiede zu Unschärfen.

6.2 Zeitliche Vergleichbarkeit

Durch die Reform des Gemeindehaushaltsrechts werden Datenbasis und Datenquellen der Finanzstatistik verändert. Die Datenquellen unterscheiden sich inhaltlich und systematisch gravierend von den bisherigen Erhebungsgrundlagen. Die Daten sind deswegen über einen längeren Übergangszeitraum regional und zeitlich nur beschränkt vergleichbar.

7 Kohärenz

7.1 Statistikübergreifende Kohärenz

Die Rechnungsergebnisse der Kernhaushalte der Gemeinden und Gemeindeverbände fließen in den Öffentlichen Gesamthaushalt und die Volkswirtschaftlichen Gesamtrechnungen ein.

Aus den kommunalen Haushalten ausgegliederte Fonds, Einrichtungen und Unternehmen, die sich in der Trägerschaft der Kommunen befinden bzw. an denen die Kommunen mehrheitlich beteiligt sind, werden in der Jahresabschlussstatistik öffentlicher Fonds, Einrichtungen und Unternehmen erfasst.

7.2 Statistikinterne Kohärenz

Die Rechnungsergebnisse sind in sich schlüssig und kohärent.

7.3 Input für andere Statistiken

Die Rechnungsergebnisse der Kernhaushalte der Gemeinden und Gemeindeverbände fließen in die Volkswirtschaftlichen Gesamtrechnungen sowie in die Bildungsstatistik und den Kulturfinanzbericht ein.

8 Verbreitung und Kommunikation

8.1 Verbreitungswege

Fachserie 14 Reihe 3.3.1 Rechnungsergebnisse der Kernhaushalte der Gemeinden und Gemeindeverbände.

Kostenfreier Link:

[www.destatis.de/Publikationen/FinanzenSteuern/Rechnungsergebnis Kernhaushalt Gemeinden](http://www.destatis.de/Publikationen/FinanzenSteuern/Rechnungsergebnis%20Kernhaushalt%20Gemeinden)

Statistisches Jahrbuch für die Bundesrepublik Deutschland.

Kostenfreier Link:

[www.destatis.de/Publikationen/Statistisches Jahrbuch](http://www.destatis.de/Publikationen/Statistisches%20Jahrbuch)

Internet: Kontakt

www.destatis.de/Kontakt

8.2 Methodenpapiere/Dokumentation der Methodik

Umfangreiche Begriffserläuterungen können der Fachserie 14 Reihe 3.3.1 entnommen werden.

8.3 Richtlinien der Verbreitung

Die Rechnungsergebnisse der Kernhaushalte der Gemeinden und Gemeindeverbände werden in der Regel 1 Jahr und 8 Monate nach dem Erhebungsstichtag veröffentlicht und im Internet bereitgestellt.

9 Sonstige fachstatistische Hinweise

Veröffentlichungen im Statistischen Landesamt Sachsen-Anhalt

Im Monat Februar 2021 erschienen

Bestell-Nr.	Kennziffer/Periodizität	Titel	Preis Print (in EUR)
1 Z 0 03	Z	Statistisches Monatsheft 02/2020	5,50
3 E 1 02	E I m-12/2020	Tätige Personen, Umsatz im Verarbeitenden Gewerbe sowie im Bergbau und der Gewinnung von Steinen und Erden Dezember 2020: vorläufige Ergebnisse Betriebe mit 50 und mehr tätigen Personen	5,00
3 E 4 01	E IV j/19	Energie- und Wasserversorgung Jahr 2019	5,00
3 G 1 01	G I m-10/2020	Entwicklung von Umsatz und Beschäftigten im Einzelhandel vorläufige Ergebnisse Oktober 2020	2,00
3 G 1 03	G I m-9/2020	Entwicklung von Umsatz und Beschäftigten im Kraftfahrzeughandel vorläufige Ergebnisse September 2020	2,00
3 G 4 01	G IV m-8/2020	Gäste und Übernachtungen im Reiseverkehr, Beherbergungskapazität August 2020, Januar bis August 2020: vorläufige Ergebnisse	6,00
3 G 4 01	G IV m-9/2020	Gäste und Übernachtungen im Reiseverkehr, Beherbergungskapazität September 2020, Januar bis September 2020: vorläufige Ergebnisse	6,00
3 G 4 01	G IV m-10/2020	Gäste und Übernachtungen im Reiseverkehr, Beherbergungskapazität Oktober 2020, Januar bis Oktober 2020, Sommerhalbjahr 2020: vorläufige Ergebnisse	7,50
3 G 4 02	G IV m-10/2020	Entwicklung von Umsatz und Beschäftigten im Gastgewerbe vorläufige Ergebnisse Oktober 2020	2,00
3 H 1 01	H I m-8/2020	Straßenverkehrsunfälle August 2020	6,00
3 H 1 01	H I m-9/2020	Straßenverkehrsunfälle September 2020	6,00
3 H 1 05	H I vj-3/2020	Fahrgäste und Beförderungsleistungen im Schienennahverkehr und im gewerblichen Omnibuslinienverkehr III. Quartal 2020	1,50
3 H 2 01	H II m-3/2020	Binnenschifffahrt März 2020	4,00
3 H 2 01	H II m-4/2020	Binnenschifffahrt April 2020	4,00
3 M 1 02	M I vj-4/2020	Preisindizes für Bauwerke November 2020	3,00

Alle Veröffentlichungen stehen kostenfrei als PDF-Datei zum Download unter <https://statistik.sachsen-anhalt.de> zur Verfügung. Bei einer Bestellung ersetzen Sie bitte die erste Stelle der Bestellnummer durch eine „6“.



Bestellnummer: 3L202

<https://statistik.sachsen-anhalt.de>



L II
j/19