



## Steuern

**Gewerbsteuerpflichtige,  
Besteuerungsgrundlagen  
und Steuermessbeträge**

**Ergebnisse 2015  
Gewerbsteuerstatistik**

2014

2015

2016



SACHSEN-ANHALT

Statistisches Landesamt

## **Herausgabemonat September 2020**

### **Inhaltliche Verantwortung:**

Dezernat Steuern, Kommunale Finanzaufweisungen  
Frau Rittmann                      Telefon: 0345 2318-204

### **Pressesprecherin/Dezernatsleiterin Öffentlichkeitsarbeit:**

Frau Richter-Grünwald              Telefon: 0345 2318-702

### **Informations- und Auskunftsdienst:**

Frau Hannemann                      Telefon: 0345 2318-777  
Frau Heyl                              Telefon: 0345 2318-716  
Frau Booch                            Telefon: 0345 2318-715  
    Telefax: 0345 2318-913  
    E-Mail: [info@stala.mi.sachsen-anhalt.de](mailto:info@stala.mi.sachsen-anhalt.de)  
    Internet: <https://statistik.sachsen-anhalt.de>  
    Twitter: @StatistikLSA

**Vertrieb:**                              Telefon: 0345 2318-718  
    E-Mail: [shop@stala.mi.sachsen-anhalt.de](mailto:shop@stala.mi.sachsen-anhalt.de)

**Bibliothek und  
Besucherdienst:**                      Merseburger Straße 2  
    Montag - Freitag: 8.00 Uhr - 12.00 Uhr  
    Telefon: 0345 2318-714  
    E-Mail: [bibliothek@stala.mi.sachsen-anhalt.de](mailto:bibliothek@stala.mi.sachsen-anhalt.de)

**Schriftliche  
Bestellungen an:**                      Statistisches Landesamt Sachsen-Anhalt  
    Öffentlichkeitsarbeit  
    Postfach 20 11 56  
    06012 Halle (Saale)

**Herausgeber:**                      Statistisches Landesamt Sachsen-Anhalt

©              Statistisches Landesamt Sachsen-Anhalt, Halle (Saale) 2020  
                    Auszugsweise Vervielfältigung und Verbreitung mit Quellenangabe gestattet.

Bezug:                              Preis: 6,50 Euro; Bestell-Nr. 3L405  
    kostenfrei als PDF-Datei verfügbar - Bestell-Nr.: 6L405



Steuern

Gewerbsteuerpflichtige,  
Besteuerungsgrundlagen  
und Steuermessbeträge

Ergebnisse 2015  
Gewerbsteuerstatistik

Land Sachsen-Anhalt

---



## **Inhaltsverzeichnis**

	Seite
Zeichenerklärungen, Abkürzungen	

### **Textteil**

1.	Vorbemerkungen	5
1.1	Allgemeine Erläuterungen	5
1.2	Gesetzliche Grundlagen	6
1.3	Methodische Hinweise	6
1.4	Begriffserklärungen	7
2.	Ergebnisse	11
Grafische Darstellungen		13
Schemata		17

### **Tabellenteil**

1.	Gesamtübersichten 2015	18
2.	Steuerpflichtige, Besteuerungsgrundlagen und Steuermessbeträge 2015	20
3.	Gewerbesteuerpflichtige, deren Gewerbeertrag und Steuermessbetrag 2015 nach Gewerbeertragsgrößenklassen und Rechtsformen	21
4.	Steuerpflichtige und ihre Bemessungsgrundlagen 2015 nach wirtschaftlicher Gliederung	22
5.	Steuerpflichtige und ihre Besteuerungsgrundlagen 2015 nach Sitz des Betriebes/der Betriebsstätte	38
6.	Steuerpflichtige, Besteuerungsgrundlagen und Steuermessbetrag 2015 nach Gewerbeertragsgruppen	
6.1	Gewerbebetriebe insgesamt und Gewerbebetriebe mit Steuermessbetrag = 0	48
6.2	Gewerbebetriebe mit positivem Steuermessbetrag	50
7.	Steuerpflichtige und ihre Besteuerungsgrundlagen 2015 nach Gewerbeertragsgrößenklassen und Wirtschaftsabschnitten	54

### **Anhang**

## Zeichenerklärungen

- nichts vorhanden
- 0 weniger als die Hälfte von 1 in der letzten besetzten Stelle
- . Zahlenwert unbekannt oder geheim zu halten
- x Tabellenfach gesperrt, weil Aussage nicht sinnvoll

## Abkürzungen

Abfallentsorg.	Abfallentsorgung
Abs.	Absatz
AGS	Amtlicher Gemeindeschlüssel
a. n. g.	anderweitig nicht genannt
AO	Abgabenordnung
Art.	Artikel
BGBI.	Bundesgesetzblatt
BStatG	Gesetz über die Statistik für Bundeszwecke (Bundesstatistikgesetz)
bzw.	beziehungsweise
d. h.	das heißt
EG	Europäische Gemeinschaft
Erbring.	Erbringung
EStG	Einkommensteuergesetz
gem.	gemäß
GewStDV	Gewerbsteuer-Durchführungsverordnung
GewStG	Gewerbsteuergesetz
GewStR	Gewerbsteuer-Richtlinien
i. d. F.	in der Fassung
i. H. v.	in Höhe von
i. d. R.	in der Regel
i. R. d.	im Rahmen des/der
i. S. d.	im Sinne des/der
Kfz	Kraftfahrzeug
KGaA	Kommanditgesellschaft auf Aktien
KStG	Körperschaftsteuergesetz
Mill.	Million(en)
Mrd.	Milliarde(n)
NACE	Nomenclature statistique des activités économiques dans la Communauté européenne
Nr.	Nummer
S.	Satz
StStatG	Gesetz über Steuerstatistiken
u.	und
u. a.	unter anderem
u. Ä.	und Ähnliche(s)
UStG	Umsatzsteuergesetz
usw.	und so weiter
vgl.	vergleiche
Wasservers.	Wasserversorgung
z. B.	zum Beispiel

## Auf- und Abrundungen

Im Allgemeinen ist ohne Rücksicht auf die Endsummen auf- bzw. abgerundet worden. Deshalb können sich bei der Summierung von Einzelangaben geringfügige Abweichungen zu den ausgewiesenen Endsummen ergeben. Bei der Aufgliederung der Gesamtheit in Prozent kann die Summe der Einzelwerte wegen Rundens vom Wert 100 % abweichen. Eine Abstimmung auf 100 % erfolgt im Allgemeinen nicht.

## 1. Vorbemerkungen

### 1.1 Allgemeine Erläuterungen

Die Gewerbesteuer stellt in Deutschland eine der wichtigsten Einkunftsarten für die Gemeinden dar. Sie ist eine Realsteuer gem. § 3 Absatz 2 Abgabenordnung (AO) und kann auch als Objektsteuer verstanden werden. Besteuerungsgegenstand sind dabei die Gewerbebetriebe. Ausgehend vom Gewinn des Gewerbebetriebes, welcher nach einkommensteuer- bzw. körperschaftsteuerrechtlichen Vorschriften zu ermitteln ist, werden bestimmte Hinzurechnungen und Kürzungen vorgenommen, welche zur Bemessungsgrundlage - des sogenannten Gewerbebeertrages - führen. Dieser wird wiederum mit der Steuermesszahl multipliziert und ergibt letztlich den Steuermessbetrag auf den der individuelle Hebesatz für die Gewerbesteuer einer jeden Gemeinde zur Anwendung kommt (vgl. Schema zur Ermittlung des Steuermessbetrages und der Gewerbesteuer 2015). Die Höhe der Gewerbesteuer kann somit von Gemeinde zu Gemeinde sehr unterschiedlich ausfallen. Für die Standortwahl von Unternehmen ist daher das Kriterium: Hebesatz ein bedeutender Faktor.

Die Gewerbesteuer zählt zu einer der ältesten Steuerarten. Die Grundlagen für ihre heutige Ausprägung wurden mit dem ersten Gewerbesteuergesetz vom 1. Dezember 1936 gelegt. In der damaligen Fassung beinhaltete diese die Besteuerung der Gewerbekapitalsteuer sowie die Anzahl der Arbeitsplätze eines Gewerbebetriebes über die Lohnsummensteuer und die bis heute erhobene Gewerbe(-ertrag)steuer.

Zu den wichtigen Eckpunkten in der historischen Entwicklung des heute zur Anwendung kommenden Gewerbesteuergesetzes gehören u. a. 1980 der Wegfall der Lohnsummensteuer und 1998 die Abschaffung der Gewerbekapitalsteuer. Darüber hinaus führte die Abschaffung der Regelung, zur Berücksichtigung der Gewerbesteuer als Betriebsausgabe ab dem Veranlagungszeitraum 2010 im Rahmen des Unternehmenssteuerreformgesetzes 2008 zu einer neuen Gesamtbetrachtung der Unternehmenssteuern. Um im Ergebnis die Bemessungsgrundlage für die Gewerbesteuer zu vergrößern, wurden die §§ 8 (Hinzurechnungen) und 9 (Kürzungen) des Gewerbesteuergesetzes (GewStG) geändert.

Zurückblickend wurde die Gewerbesteuerstatistik nur unregelmäßig aufbereitet. Ab dem Jahr 1995 erfolgte die Aufbereitung der Gewerbesteuerstatistik in dreijährigem Abstand. Mit Änderung des Gesetzes über Steuerstatistiken vom 26.06.2013 (BGBl. I, S. 1809) werden ab dem Berichtsjahr 2011 die Erhebungsmerkmale jährlich erfasst. Die Statistik dient vor allem der Beurteilung der Grundlagen der Besteuerung, ihrer Struktur und Wirkungsweise. Sie ist damit von Bedeutung für die Politik, insbesondere für das Bundes- bzw. die Länderfinanzministerien sowie Wissenschaft, die die Daten u. a. für Simulationen steuerpolitischer Entscheidungen nutzen.

Der vorliegende statistische Bericht enthält die Ergebnisse der Gewerbesteuerstatistik 2015 des Landes Sachsen-Anhalt in folgenden Darstellungsebenen:

- Steuerpflichtige
- Besteuerungsgrundlagen
- Größenklassen des Gewerbebeertrags
- Rechtsformen
- regionale Gliederung nach Sitz des Gewerbebetriebes
- wirtschaftliche Gliederung

Die Höhe der Gewerbesteuer selbst ist nicht Gegenstand der Gewerbesteuerstatistik. Deren Festsetzung und Erhebung erfolgt durch die Gemeinden und wird daher im Rahmen der Fi-

nanzstatistiken nachgewiesen (vgl. Schema Kurzdarstellung zur Aufgabenverteilung im Verwaltungsverfahren i. R. d. Festsetzung und Erhebung).

## 1.2 Gesetzliche Grundlagen

Die Gewerbesteuerstatistik wurde auf Grund des Gesetzes über die Steuerstatistiken (StStatG) vom 11. Oktober 1995, veröffentlicht als Artikel 35 im Jahressteuergesetz 1996 (BGBl. I S. 1250, 1409), zuletzt geändert durch Artikel 20 des Gesetzes vom 12. Dezember 2019 (BGBl. I S. 2451), in Verbindung mit dem Gesetz über die Statistik für Bundeszwecke (BStatG) in der Fassung der Bekanntmachung vom 20. Oktober 2016 (BGBl. I S. 2394), zuletzt geändert durch Artikel 5 des Gesetzes vom 10. Juli 2020 (BGBl. I S. 1512) durchgeführt.

Maßgebend für die erhobenen steuerrechtlichen Tatbestände waren insbesondere nachfolgend genannte gesetzliche Grundlagen in ihrer jeweils gültigen Fassung:

- das Gewerbesteuergesetz (GewStG) in der Fassung der Bekanntmachung vom 15. Oktober 2002 (BGBl. I Seite 4167)
- die Gewerbesteuer-Durchführungsverordnung (GewStDV) in der Fassung der Bekanntmachung vom 15. Oktober 2002 (BGBl. I S. 4180)
- die Abgabenordnung (AO) in der Fassung der Bekanntmachung vom 1. Oktober 2002 (BGBl. I Seite 3866; BGBl. 2003 I S. 61)
- das Einkommensteuergesetz (EStG), in der Fassung der Bekanntmachung vom 8. Oktober 2009 (BGBl. I S. 3366; 3862)

## 1.3 Methodische Hinweise

Grundsätzlich werden in der Gewerbesteuerstatistik alle Gewerbebetriebe einbezogen, für die ein Steuermessbetrag festgesetzt wurde und deren Hauptsitz bzw. Betriebsstätte in Sachsen-Anhalt gelegen ist. Dieses gilt auch für Festsetzungen in Höhe von „0“ Euro. Darüber hinaus werden aber auch Fälle, bei denen keine Messbetragsfestsetzung sondern eine gesonderte Feststellung des vortragsfähigen Gewerbeverlustes durchgeführt wurde, berücksichtigt.

Die regionalen Zuordnungen basieren bundeseinheitlich auf dem Gebietsstand 31. Dezember 2018.

Der Steuermessbetrag eines Gewerbebetriebes mit mehreren Betriebsstätten in unterschiedlichen Gemeinden wird zum Zwecke der Besteuerung durch die Gemeinde, in der eine Betriebsstätte betrieben wird, nach dem Zerlegungsschlüssel aufgeteilt. Für die korrekte gemeindliche Darstellung werden zwischen den Statistischen Landesämtern die Angaben landesfremder Festsetzungen und Zerlegungen ausgetauscht. Datengrundlage sind daher die Festsetzungsbescheide über den Steuermessbetrag und die Zerlegung.



Aus den einzelnen Datensätzen gehen dann hervor:

- Gewinn/Verlust des Gewerbebetriebes, Hinzurechnungsbeträge, Kürzungsbeträge, Gewerbeertrag, Freibeträge, Steuermessbetrag nach dem Gewerbeertrag mit den im Besteuerungsverfahren festgestellten Angaben
- Sitz (Gemeinde), Rechtsform, Art der Ertragssteuerverpflicht, Wirtschaftszweig, in Fällen der Zerlegung die beteiligten Gemeinden und die darauf entfallenden Zerlegungsanteile der Steuermessbeträge

Die Gewerbesteuerstatistik ist damit eine sogenannte Sekundärstatistik, welche die Daten aus dem Festsetzungsverfahren auswertet. Durch die Nutzung von Verwaltungsdaten kann eine Aufbereitung der Daten für statistische Zwecke erst nach Ablauf der Frist zur Abgabe der Gewerbesteuererklärungen in den Statistischen Landesämtern beginnen.

Die Einordnung der wirtschaftlichen Tätigkeit der Gewerbebetriebe richtet sich nach der Wirtschaftszweigsystematik (WZ 2008 – Tiefengliederung für die Steuerstatistiken (GKZ2008)), welche die Vorgaben der statistischen Systematik der Wirtschaftszweige der europäischen Gemeinschaft (NACE Revision 2) berücksichtigt.

Seit dem Jahr 2011 besteht die gesetzliche Pflicht zur elektronischen Übermittlung der Gewerbesteuererklärung an die Finanzämter. Die amtlichen Vordrucke der Finanzverwaltung zur Gewerbesteuer können im Formularcenter eingesehen und heruntergeladen werden:

[www.mf.sachsen-anhalt.de/steuern/steuervordrucke](http://www.mf.sachsen-anhalt.de/steuern/steuervordrucke)

## 1.4 Begriffsklärungen

### Besteuerungsgrundlagen

Besteuerungsgrundlagen sind die tatsächlichen und rechtlichen Verhältnisse, die für die Steuerpflicht und Bemessung der Steuer maßgebend sind.

Gemäß § 6 GewStG ist der Gewerbeertrag für die Gewerbesteuer Besteuerungsgrundlage.

### Betriebsstätte

Eine Betriebsstätte ist nach § 12 AO jede feste Geschäftseinrichtung oder Anlage, die der Tätigkeit eines Unternehmens dient, insbesondere sind das:

- die Stätte der Geschäftsleitung
- Zweigniederlassungen
- Geschäftsstellen
- Fabrikations- oder Werkstätten
- Warenlager
- Einkaufs- oder Verkaufsstellen
- Bergwerke und Steinbrüche, aber auch
- Bauausführungen und Montagen können als solche definiert werden, insofern sie länger als sechs Monate dauern.

Ein Gewerbebetrieb kann mehrere Betriebsstätten in einer oder auch in mehreren Gemeinden unterhalten. Ebenso ist eine mehrgemeindliche Betriebsstätte möglich, wenn sie sich über mehrere Gemeinden erstreckt, jedoch in räumlicher, organisatorischer, technischer und wirt-

schaftlicher Hinsicht ein einheitliches Ganzes darstellt.

### **Freibetrag**

Der abgerundete Gewerbeertrag ist gemäß § 11 Abs. 1 GewStG (in Abhängigkeit von der Rechtsform) um folgende Freibeträge zu kürzen:

24 500 Euro für

- natürliche Personen und Personengesellschaften

5 000 Euro für

- Unternehmen i. S. d. § 2 Abs. 3 GewStG (sonstige juristische Personen des privaten Rechts und nichtrechtsfähige Vereine)
- Unternehmen i. S. d. § 3 Nr. 5, 6, 8, 9, 15, 17, 21, 26, 27, 28 und 29 GewStG (von Gewerbesteuer befreite Unternehmen) soweit sie gewerbesteuerpflichtig sind
- Unternehmen von juristischen Personen des öffentlichen Rechts

höchstens jedoch bis zur Höhe des abgerundeten Gewerbeertrages.

### **Gewerbebetrieb**

Unter Gewerbebetrieb ist ein gewerbliches Unternehmen im Sinne des § 15 Abs. 2 EStG zu verstehen. Demnach liegt ein Gewerbebetrieb vor, wenn es sich um eine selbstständige, nachhaltige Tätigkeit handelt, die mit Gewinnerzielungsabsicht unternommen wird und sich als Teilnahme am allgemeinen wirtschaftlichen Verkehr darstellt. Stets und im vollem Umfang als Gewerbebetrieb gilt gem. § 2 Abs. 2 GewStG die Tätigkeit der Kapitalgesellschaften (insbesondere Europäische Gesellschaften, Aktiengesellschaften, Kommanditgesellschaften auf Aktien, Gesellschaften mit beschränkter Haftung), Genossenschaften einschließlich Europäischer Genossenschaften sowie der Versicherungs- und Pensionfondsvereine auf Gegenseitigkeit. Sofern sonstige juristische Personen des privaten Rechts und nichtrechtsfähige Vereine einen wirtschaftlichen Geschäftsbetrieb unterhalten, gelten auch sie als Gewerbebetrieb (§ 2 Abs. 3 GewStG).

Gemäß § 2 Abs. 1 GewStG unterliegt jeder stehende Gewerbebetrieb, soweit er im Inland betrieben wird, der Gewerbesteuer. Ferner unterliegen auch die Reisegewerbebetriebe gemäß § 35a Abs. 1 GewStG der Gewerbesteuer, soweit sie im Inland betrieben werden.

Gewinne aus Betätigungen in der Land- und Forstwirtschaft und aus selbstständigen (in erster Linie freiberuflichen) Tätigkeiten im Sinne des § 18 EStG unterliegen nicht der Gewerbesteuer. Die Qualifizierung, ob die Einkünfte aus diesen Betätigungen generell als Einkünfte aus Land- und Forstwirtschaft bzw. selbstständiger Tätigkeit zu behandeln sind oder vollständig oder teilweise gewerbliche Einkünfte begründen, richtet sich nach den Abgrenzungen des Einkommensteuerrechts.

Eine Reihe von befreiten Institutionen ist in § 3 GewStG geregelt. Demnach sind z. B. die Deutsche Bundesbank, die Investitionsbank Sachsen-Anhalt sowie unter bestimmten Voraussetzungen Krankenhäuser, Altenheime, Pflegeheime und die IBG Beteiligungsgesellschaft Sachsen-Anhalt von der Gewerbesteuer befreit.

### **Gewerbeertrag**

Der Gewerbeertrag ist der gemäß § 7 GewStG nach den Vorschriften des Einkommensteuer-

gesetzes oder des Körperschaftsteuergesetzes zu ermittelnde Gewinn aus dem Gewerbebetrieb, vermehrt und vermindert um bestimmte Hinzurechnungen und Kürzungen nach dem Gewerbesteuerengesetz.

### **Hebesatz (§ 16 GewStG)**

Der Hebesatz ist der von der einzelnen Gemeinde für alle Gewerbebetriebe einheitlich festzusetzender Prozentsatz, der durch Multiplikation mit dem Steuermessbetrag die festzusetzende Gewerbesteuer ergibt. Der Mindesthebesatz liegt bei 200 Prozent, wenn die Gemeinde keinen höheren bestimmt hat.

### **Hinzurechnungen/Kürzungen**

Hinzurechnungen (§ 8 GewStG) und Kürzungen (§ 9 GewStG) sind im Rahmen der Ermittlung des Gewerbeertrags eine Eigenart des Gewerbesteuerengesetzes.

Die Hinzurechnungen unterbleiben, soweit die Summe aller Finanzierungsentgelte den Freibetrag von 200 000 Euro (gilt ab 30.06.2020 gem. Zweitem Corona-Steuerhilfegesetz vom 29.06.2020 – vorher 100 000 Euro) nicht übersteigt. Weitere Hinzurechnungen werden in § 8 Abs. 1 Punkte 4. – 12. GewStG geregelt.

Zu den Kürzungen, also Minderungen des Gewerbeertrages, zählen Regelungen zur Vermeidung von doppelten Belastungen durch Steuern, wie zum Beispiel Grundsteuern oder Gewerbesteuer bei Beteiligungen.

### **Organgesellschaft**

Bei der Organgesellschaft handelt es sich um eine Kapitalgesellschaft. In Betracht kommen daher nur SE (Europäische Aktiengesellschaft), AG, GmbH und KGaA. Sitz und Geschäftsleitung der Organgesellschaften müssen sich im Inland befinden.

### **Organschaft**

Die Organschaft stellt ein wichtiges unternehmerisches Instrument zur steuerlichen Gestaltung dar. Der Begriff Organschaft bezeichnet eine Konstellation, bei der mehrere rechtlich selbstständige Unternehmen dergestalt in einem Über-/Unterordnungsverhältnis zueinander stehen, dass sie wie ein einziges Steuersubjekt behandelt werden können. Dadurch kann ein Ausgleich von positiven und negativen Ergebnissen ermöglicht werden und in dessen Folge die steuerliche Belastung verringert wird.

Die Voraussetzungen für das Vorliegen einer Organschaft im Gewerbesteuerrecht stimmen mit den Voraussetzungen der körperschaftsteuerlichen Organschaft überein. Geregelt werden diese durch § 2 Abs. 2 S. 2 GewStG i. V. m. § 14 und § 17 KStG. Als tatbestandliche Voraussetzung zur ertragssteuerlichen Anerkennung sind die finanzielle Eingliederung und der auf mindestens fünf Jahre abgeschlossene und während seiner gesamten Geltungsdauer durchgeführte Gewinnabführungsvertrag zwischen Organträger und Organgesellschaft (§ 14 KStG) notwendig.

### **Organträger**

Organträger kann eine unbeschränkt steuerpflichtige natürliche Person, eine nicht steuerbe-

freite Körperschaft, eine Personenvereinigung oder eine Personengesellschaft sein. Ferner kann auch eine inländische, im Handelsregister eingetragene Zweigniederlassung eines ausländischen gewerblichen Unternehmens Organträger sein. Der Organträger muss gewerblich tätig sein, d. h. es müssen die Voraussetzungen eines Gewerbebetriebes vorliegen.

### **Steuermessbetrag (§ 11 GewStG)**

Der nach Abzug des Freibetrages verbleibende Gewerbeertrag ergibt nach Multiplikation mit der Steuermesszahl den Steuermessbetrag.

### **Steuermesszahl (§ 11 GewStG)**

Die Gewerbesteuermesszahl für den Gewerbeertrag beträgt nach § 11 Abs. 2 GewStG für alle Gewerbebetriebe einheitlich 3,5 Prozent.

Gemäß § 11 Abs. 3 GewStG ermäßigt sich die Steuermesszahl auf 56 Prozent bei Hausgewerbetreibenden und ihnen gleichgestellten Personen, deren Entgelte (§ 10 Abs. 1 UStG) aus der Tätigkeit unmittelbar für den Absatzmarkt im Erhebungszeitraum 25 000 Euro nicht übersteigen.

### **Steuerpflicht/Steuerschuld**

Gegenstand der Gewerbesteuer ist der Gewerbebetrieb. Steuerpflichtig und damit Schuldner der Gewerbesteuer ist der Unternehmer, für dessen Rechnung das Gewerbe betrieben wird (§ 5 Abs. 1 GewStG).

Bei Personengesellschaften und juristischen Personen ist Steuerschuldner der Gewerbesteuer die Gesellschaft bzw. die juristische Person selbst.

Wird das Gewerbe in der Rechtsform einer Europäischen wirtschaftlichen Interessenvereinigung mit Sitz im Geltungsbereich der Verordnung (EWG) Nr. 2137/85 des Rates vom 25. Juli 1985 über die Schaffung einer Europäischen wirtschaftlichen Interessenvereinigung, betrieben, sind die Mitglieder Gesamtschuldner der Gewerbesteuer (§ 5 Abs. 1 S. 4 GewStG).

### **Verlustverbrauch (Gewerbeverluste § 10a GewStG)**

Das Gewerbesteuerrecht sieht in § 10a GewStG vor, dass die negativen maßgebenden Gewerbeerträge vorangegangener Erhebungszeiträume abgezogen werden können. Nach § 10a S. 1 GewStG wird der maßgebende Gewerbeertrag des Abzugsjahres bis zu einem Betrag von 1 Mill. EUR um die Fehlbeträge gekürzt, die sich bei der Ermittlung des maßgebenden Gewerbeertrags für die vorangegangenen Erhebungszeiträume ergeben haben, soweit sie nicht bei der Ermittlung des Gewerbeertrags für die vorangegangenen Erhebungszeiträume berücksichtigt worden sind.

### **Vorauszahlungen (§ 19 GewStG)**

Vorauszahlungen auf die Gewerbesteuer sind ähnlich wie bei der Einkommen- und Körperschaftsteuer in jedem Jahr zu vier Terminen zu entrichten. Ihre Höhe wird durch die Gemeinde mittels Vorauszahlungsbescheid festgesetzt und beträgt jeweils ein Viertel der Steuer, die sich bei der letzten Veranlagung ergeben hat.

Gewerbetreibende, welche ein vom Kalenderjahr abweichendes Wirtschaftsjahr festgelegt haben, haben die Vorauszahlungen während des Wirtschaftsjahres zu entrichten, das im Erhebungszeitraum endet. Die im Laufe eines Erhebungszeitraumes geleisteten Vorauszahlungen werden auf die sich aus dem Veranlagungsverfahren tatsächlich ergebende Höhe der Gewerbesteuer angerechnet und führen für den Steuerschuldner zu einer Nachzahlung oder einem Erstattungsanspruch gegenüber der Gemeinde.

### **Zerlegung (§§ 28 – 34 GewStG)**

Unterhält ein Gewerbebetrieb zur Ausübung des Gewerbes Betriebsstätten in mehreren Gemeinden, ist der Steuermessbetrag nach den auf die einzelnen Gemeinden entfallenden Anteilen zu zerlegen. Dies gilt auch, wenn eine Betriebsstätte sich über mehrere Gemeinden erstreckt oder eine Betriebsstätte in eine andere Gemeinde verlegt worden ist.

Maßstab für die Ermittlung der Zerlegungsanteile ist das Verhältnis aus den Arbeitslöhnen der Arbeitnehmer, die in den Betriebsstätten der einzelnen Gemeinden beschäftigt waren, zu den Arbeitslöhnen der insgesamt im Gewerbebetrieb beschäftigten Arbeitnehmer.

Die Definition der Arbeitslöhne richtet sich nach § 31 GewStG. Erstreckt sich eine Betriebsstätte über mehrere Gemeinden, ist der Steuermessbetrag nach der Lage der örtlichen Verhältnisse unter Berücksichtigung der durch die Betriebsstätte erwachsenden Gemeindelasten zu zerlegen.

In Fällen, in denen die Zerlegung zu einer offenbar unbilligen Härte führt, ist nach einem Maßstab zu zerlegen, der die tatsächlichen Verhältnisse besser berücksichtigt (Zerlegung in besonderen Fällen § 33 GewStG). Dies kann auch durch Einigung der betreffenden Gemeinden mit dem Steuerschuldner geschehen.

## **2. Ergebnisse**

Für das Jahr 2015 wurden durch die Gewerbesteuerstatistik insgesamt 83 179 steuerpflichtige Gewerbebetriebe mit Hauptsitz in Sachsen-Anhalt erfasst. Im Vergleich zum Berichtsjahr 2014 waren das 0,5 % bzw. 442 steuerpflichtige Gewerbebetriebe mehr. Darunter wurde für 29 541 steuerpflichtige Gewerbebetriebe ein positiver Steuermessbetrag ermittelt. Die Steuermessbeträge beliefen sich insgesamt auf 231,9 Mill. EUR, das waren 88,9 % bzw. 109,2 Mill. EUR mehr als noch 2014.

Die für die Ermittlung der Steuermessbeträge zu Grunde liegenden Gewerbeerträge der Gewerbesteuerpflichtigen bezifferten sich insgesamt auf 6,6 Mrd. EUR. Damit hatten sich die Gewerbeerträge gegenüber dem Vorberichtszeitraum fast verdoppelt (+95,0 %).

Von den insgesamt 83 179 steuerpflichtigen Gewerbebetrieben erzielten 64 802 Unternehmen Gewinne. Die in 2015 generierten Gewinne aus Gewerbebetrieb umfassten insgesamt 7,9 Mrd. EUR, damit 72,9 % mehr als 2014. Daneben erzielten 18 377 Unternehmen Verluste aus der Tätigkeit im Rahmen ihres Gewerbebetriebes. Die ermittelten Verluste beliefen sich insgesamt auf -1,0 Mrd. EUR.

Jeder gewinnerzielende Gewerbebetrieb konnte 2015 im Durchschnitt 122 000 EUR Gewinn erwirtschaften. Das waren durchschnittlich 50 000 EUR je Gewerbebetrieb mehr als noch im Vorjahr. Auch die durchschnittlichen Verluste wuchsen im Vergleich zum Vorjahr, jedoch we-

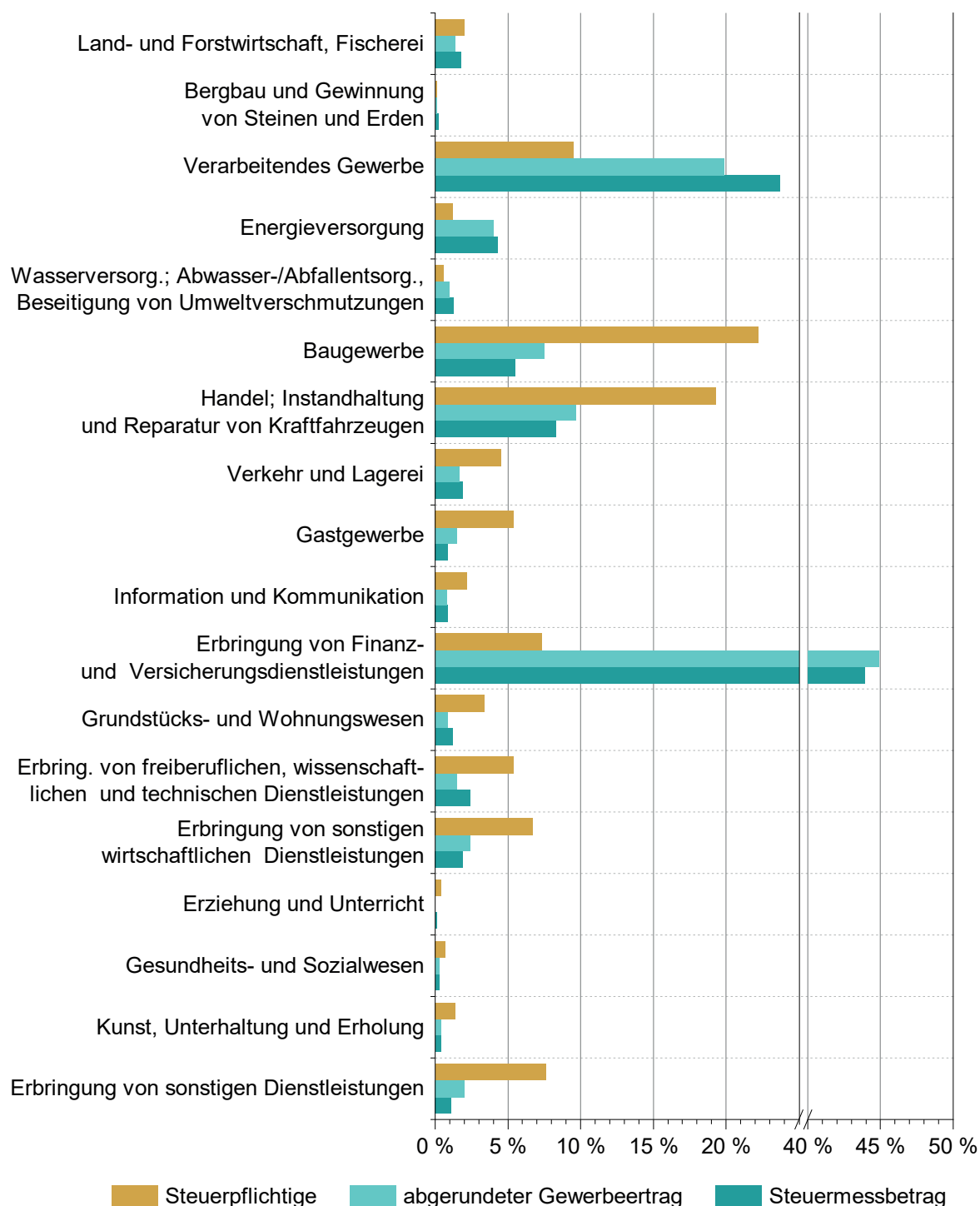
niger ausgeprägt. Mit durchschnittlich -54 000 EUR je Gewerbebetrieb erlitten diese Unternehmen rund 3 000 EUR je Unternehmen mehr Verluste als 2014.

Die jeweils höchsten Gewinne konnten die Gewerbebetriebe, welche mit dem Schwerpunkt ihrer wirtschaftlichen Tätigkeit im Bereich der Erbringung von Finanz- und Versicherungsdienstleistungen eingeordnet waren, erzielen. Insgesamt generierten die 3 615 Betriebe dieser Branche 3,2 Mrd. EUR Gewinn. Weitere 1,7 Mrd. EUR Gewinn erzielten 4 746 Gewerbebetriebe des Verarbeitenden Gewerbes. In diesem Wirtschaftsabschnitt hatten zudem 1 467 Gewerbebetriebe im Ergebnis für das Jahr 2015 insgesamt mit -0,4 Mrd. EUR die höchsten Verluste. Die Gewinne und Verluste in einem Jahr sind dabei nicht unwesentlich von außergewöhnlichen und einmaligen Aufwendungen und Erträgen der Gewerbebetriebe abhängig.

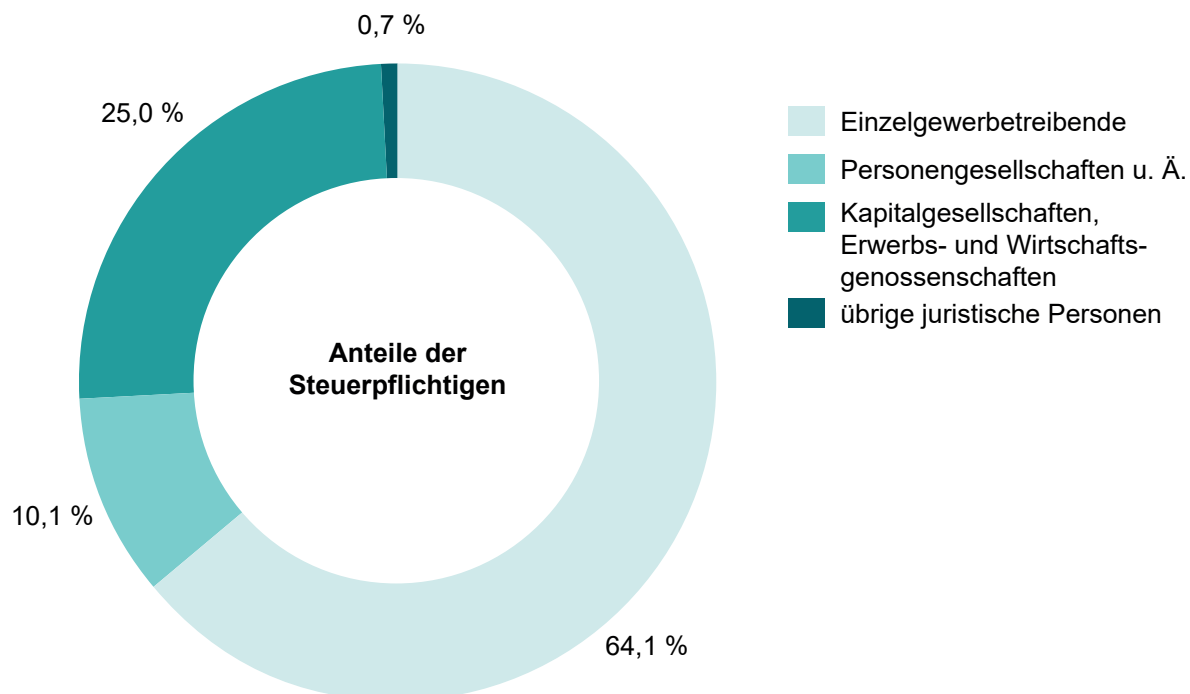
Im Rahmen der Festsetzungen der Gewerbesteuermessbeträge wurden durch die Finanzämter in Sachsen-Anhalt auf Basis der Gewinne und Verluste nach Berücksichtigung von Hinzurechnungen und Abrechnungen sowie von Verlustabzügen und Freibeträgen Steuermessbeträge in Höhe von insgesamt 0,2 Mrd. EUR ermittelt. Für 35,5 % der steuerpflichtigen Gewerbebetriebe wurde ein positiver Steuermessbetrag festgestellt. Somit führten die Festsetzungen für den Großteil der Gewerbebetriebe (64,5 %) zu keinem positiven Steuermessbetrag und brachten den heheberechtigten Gemeinden damit keine Gewerbesteuererinnahmen.

Der größte Anteil am Steuermessbetragsvolumen mit 43,9 % wurde insgesamt für die 2 152 Unternehmen aus dem Bereich der Erbringung von Finanz- und Versicherungsdienstleistungen festgesetzt. Die maßgebenden Gewerbeerträge der Unternehmen dieser Branche wurden im Vergleich zum Vorjahr mehr als versechsfacht, damit stiegen auch die Steuermessbeträge gegenüber 2014 um 86,5 Mill. EUR auf 101,9 Mill. EUR an. Einen deutlichen Anstieg ihrer maßgebenden Gewerbeerträge (+31,3 %) im Vergleich zum Vorjahr verbuchten auch die Gewerbebetriebe im Verarbeitenden Gewerbe. Mit insgesamt 54,9 Mill. EUR wurden für diese Unternehmen fast ein Viertel (23,7 %) der Steuermessbeträge insgesamt festgesetzt. In 2014 betrug deren Anteil am Steuermessbetragsvolumen noch 27,3 %.

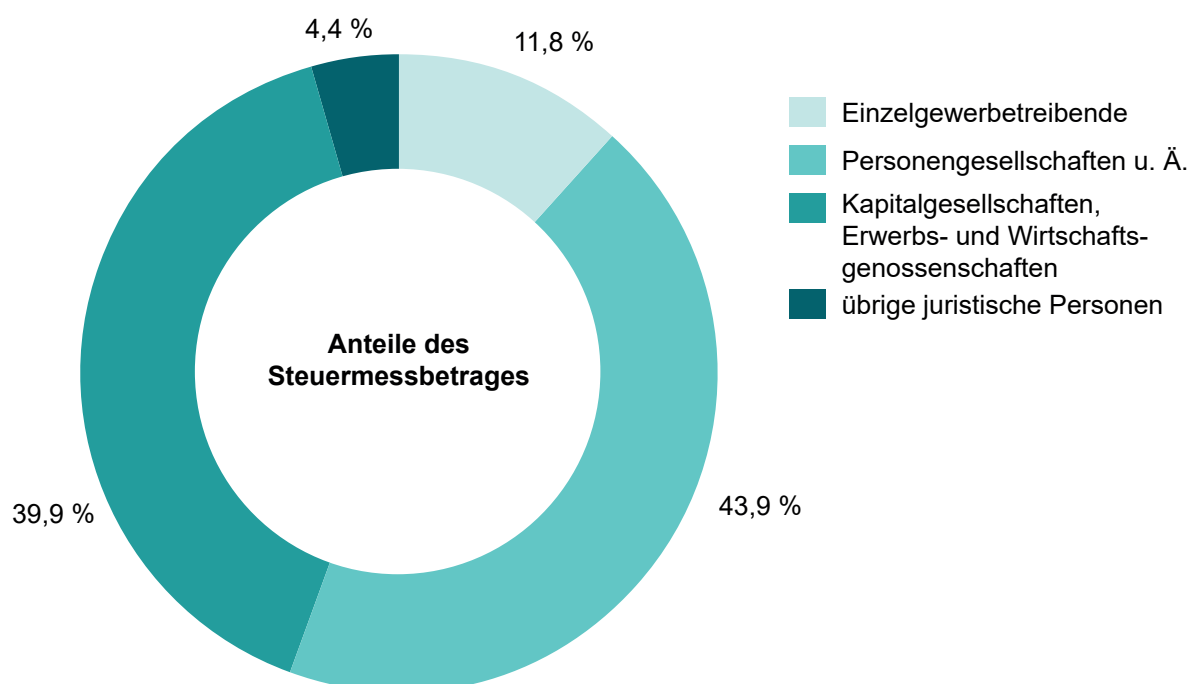
**Anteile der Gewerbesteuerpflichtigen 2015 mit positivem Steuermessbetrag  
an den Gewerbesteuerpflichtigen 2015 mit positivem Steuermessbetrag insgesamt,  
deren abgerundete Gewerbeerträge und Steuermessbeträge nach wirtschaftlicher Gliederung**



**Anteile der Gewerbesteuerpflichtigen 2015 mit positivem Steuermessbetrag an den Gewerbesteuerpflichtigen 2015 mit positivem Steuermessbetrag insgesamt nach Rechtsformen**

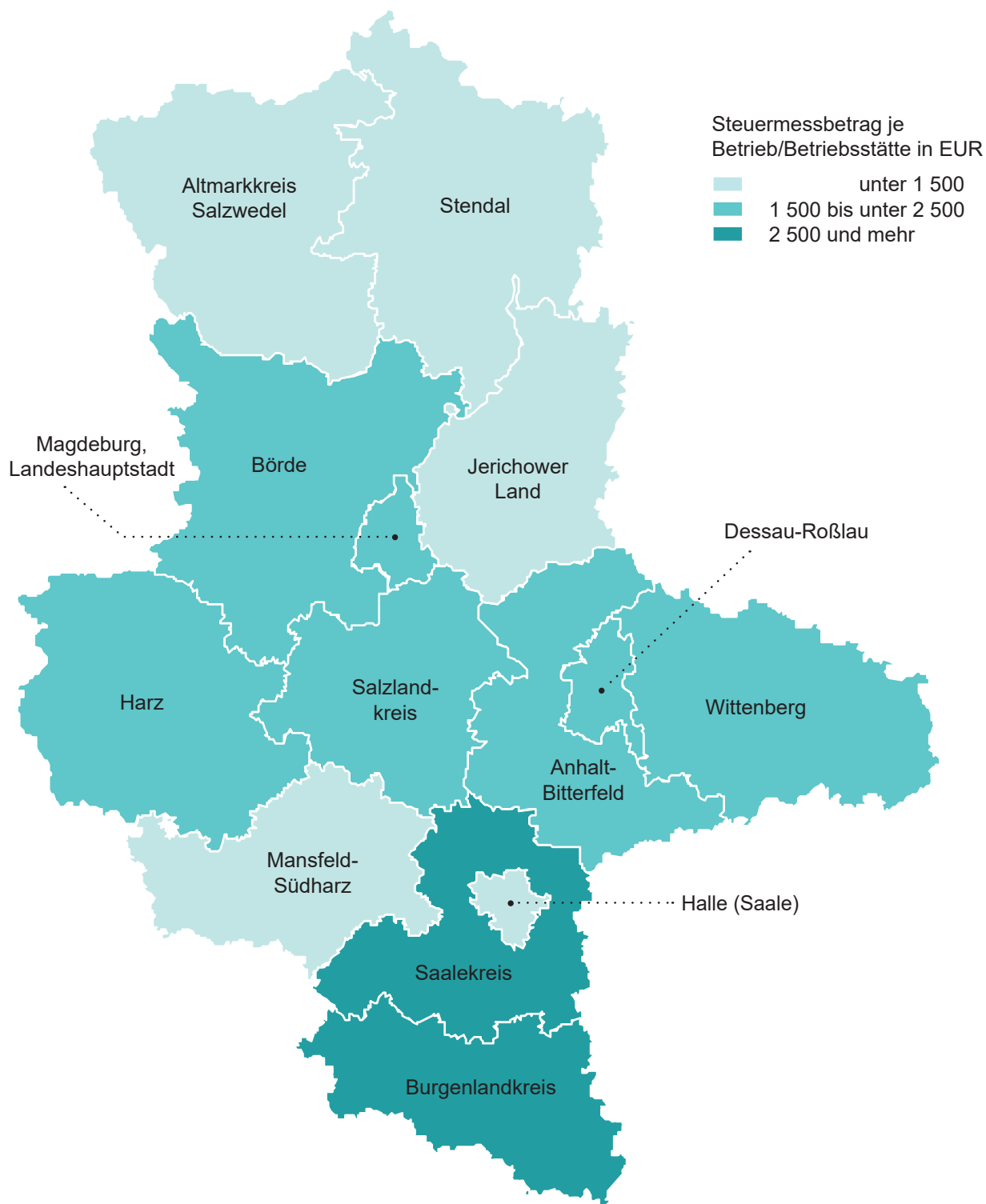


**Anteile des Steuermessbetrages 2015 am Steuermessbetrag 2015 insgesamt nach Rechtsformen**



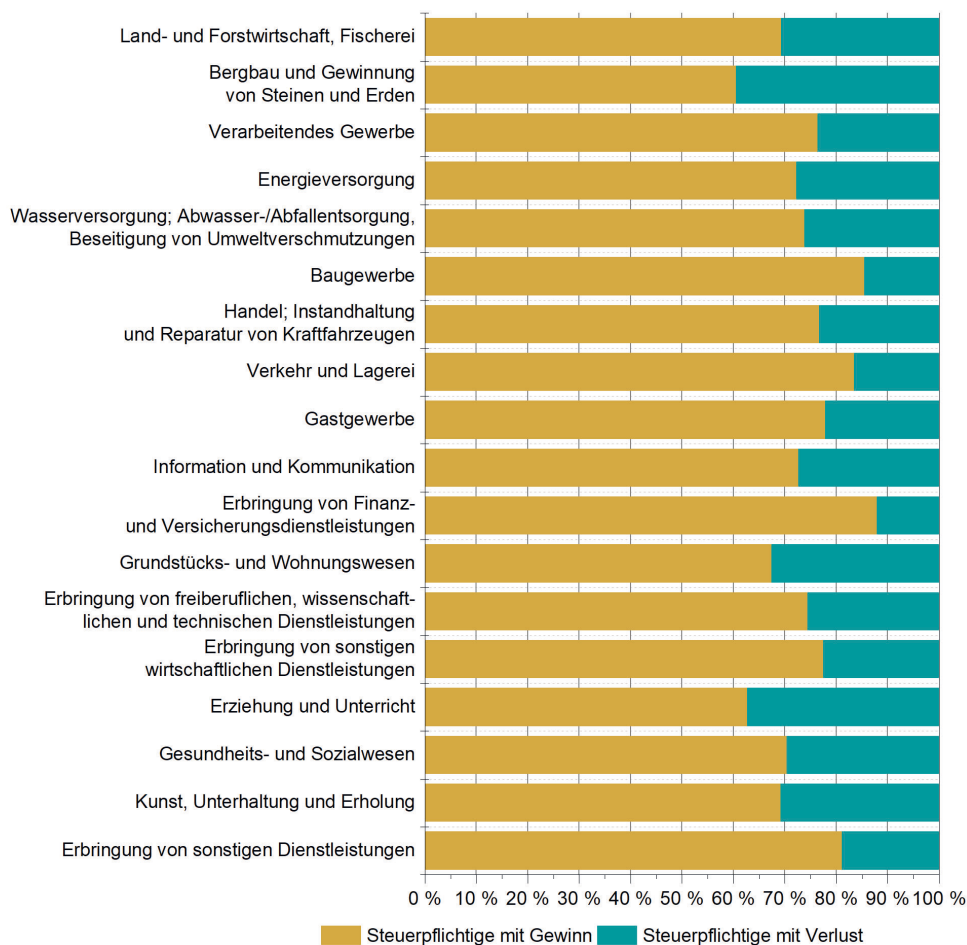


**Steuermessbetrag je Betrieb/Betriebsstätten nach kreisfreien Städten und Landkreisen  
im Berichtsjahr 2015**



### Anteile der Steuerpflichtigen 2015 nach Gewinn und Verlust nach Wirtschaftszweigen

WZ-2008 Bezeichnung	Steuerpflichtige Insgesamt	Steuerpflichtige mit Gewinn	Steuerpflichtige mit Verlust
	Anzahl		
Land- und Forstwirtschaft, Fischerei	1 394	966	428
Bergbau und Gewinnung von Steinen und Erden	86	52	34
Verarbeitendes Gewerbe	6 213	4 746	1 467
Energieversorgung	6 973	5 037	1 936
Wasserversorgung; Abwasser-/Abfallentsorgung, Beseitigung von Umweltverschmutzungen	469	346	123
Baugewerbe	13 572	11 584	1 988
Handel; Instandhaltung und Reparatur von Kraftfahrzeugen	16 062	12 314	3 748
Verkehr und Lagerei	2 659	2 220	439
Gastgewerbe	5 196	4 048	1 148
Information und Kommunikation	1 820	1 322	498
Erbringung von Finanz- und Versicherungsdienstleistungen	4 113	3 615	498
Grundstücks- und Wohnungswesen	3 640	2 452	1 188
Erbringung von freiberuflichen, wissenschaftlichen und technischen Dienstleistungen	5 373	3 997	1 376
Erbringung von sonstigen wirtschaftlichen Dienstleistungen	5 290	4 101	1 189
Erziehung und Unterricht	437	274	163
Gesundheits- und Sozialwesen	808	569	239
Kunst, Unterhaltung und Erholung	1 650	1 141	509
Erbringung von sonstigen Dienstleistungen	7 424	6 018	1 406
<b>Insgesamt</b>	<b>83 179</b>	<b>64 802</b>	<b>18 377</b>



### Ermittlung des Steuermessbetrages und der Gewerbesteuer (Kurzdarstellung)

durch Finanzverwaltung		<b>Gewinn aus Gewerbebetrieb</b> (§§ 4, 5 EStG)
	+	Hinzurechnungen nach § 8 GewStG
	-	Kürzungen nach § 9 GewStG
	=	<b>maßgebener Gewerbeertrag</b> (§ 7 Satz 1 GewStG)
	-	Gewerbeverlust aus Vorjahren nach § 10a GewStG uneingeschränkter Verlustabzug bis 1 Mill. Euro eingeschränkter Verlustabzug (60 % des verbleibenden Gewerbeertrags)
durch Gemeinden	=	<b>vorläufiger Gewerbeertrag</b> (abzurunden auf volle 100 Euro)
	-	Freibetrag nach § 11 Abs. 1 GewStG 24.500 € bei natürlichen Personen und Personengesellschaften 5.000 € bei Vereinen für wirtschaftlichen Geschäftsbetrieb 0 € bei Kapitalgesellschaften
	=	<b>endgültiger Gewerbeertrag</b>
	x	Steuermesszahl (3,5 %) nach § 11 Abs. 2 GewStG
	=	<b>Steuermessbetrag</b>
durch Gemeinden	x	<b>Hebesatz</b> nach § 16 GewStG
	=	<b>Gewerbsteuer</b>

## 1. Gesamtübersichten 2015

Besteuerungsgrundlagen	Steuerpflichtige insgesamt		Darunter			
			Einzelgewerbetreibende		Kapitalgesellschaften, Erwerbs- und Wirtschaftsgenossenschaften <sup>2</sup>	
	Anzahl <sup>1</sup>	1 000 EUR	Anzahl	1 000 EUR	Anzahl	1 000 EUR
Gewinn aus Gewerbebetrieb	64 802	7 911 035	45 081	1 516 006	13 356	2 747 125
Verlust aus Gewerbebetrieb	18 377	-988 703	10 054	-69 635	6 326	-734 961
Hinzurechnungen zusammen	6 860	251 746	424	3 551	5 872	177 484
Summe des Gewinns und der Hinzurechnungen	79 479	7 175 108	53 812	1 449 923	17 676	2 190 571
Kürzungen zusammen	14 680	302 749	5 084	19 493	7 526	122 126
Gewerbeertrag der Organgesellschaften	165	291 079	5	251	140	278 037
Verlustverbrauch nach § 10a GewStG	13 561	720 987	7 820	41 701	4 164	403 939
Abgerundeter Gewerbeertrag	83 179	6 575 682	55 135	1 387 124	19 682	2 077 027
Freibetrag für den Gewerbeertrag	43 204	765 890	38 311	676 336	62	268
Steuermessbetrag	83 179	231 905	55 135	27 318	19 682	92 500

Gegenstand der Nachweisung	Steuerpflichtige	Abgerundeter Gewerbeertrag	Steuermessbetrag
	Anzahl	1 000 EUR	
<b>Steuerpflichtige insgesamt</b>	<b>83 179</b>	<b>6 575 682</b>	<b>231 905</b>
Steuerpflichtige ohne Steuermessbetrag	53 638	-588 966	-
Steuerpflichtige mit Steuermessbetrag	29 541	7 164 648	231 905
davon mit abgerundetem Gewerbeertrag von ... bis unter ... EUR			
unter 5 000	1 207	2 610	91
5 000 - 10 000	754	5 482	177
10 000 - 15 000	604	7 375	249
15 000 - 24 500	736	14 175	490
24 500 - 50 000	13 152	459 722	5 751
50 000 - 100 000	7 190	496 426	12 087
100 000 - 500 000	4 991	963 369	30 782
500 000 - 1 Mill.	495	336 256	11 604
1 Mill. - 5 Mill.	336	651 694	22 723
5 Mill. und mehr	76	4 227 540	147 952
davon nach wirtschaftlicher Gliederung			
A Land- und Forstwirtschaft, Fischerei	599	91 551	4 143
B Bergbau und Gewinnung von Steinen und Erden	28	3 479	354
C Verarbeitendes Gewerbe	2 821	1 311 525	54 856
D Energieversorgung	350	263 903	10 020
E Wasserversorgung, Abwasser-/Abfallensorgung, Beseitigung von Umweltverschmutzungen	181	63 710	2 992
F Baugewerbe	6 561	495 381	12 840
G Handel; Instandhaltung und Reparatur von Kfz	5 698	636 753	19 178
H Verkehr und Lagerei	1 336	113 239	4 392
I Gastgewerbe	1 607	99 542	2 086
J Information und Kommunikation	643	53 097	1 981
K Erbringung von Finanz- und Versicherungsdienstleistungen	2 152	2 953 576	101 854
L Grundstücks- und Wohnungswesen	991	58 032	2 667
M Erbringung von freiberuflichen, wissenschaftlichen und technischen Dienstleistungen	1 607	99 942	5 464
N Erbringung von sonstigen wirtschaftlichen Dienstleistungen	1 979	156 480	4 511
O Öffentliche Verwaltung, Verteidigung; Sozialversicherung	-	-	-
P Erziehung und Unterricht	114	-1 847	203
Q Gesundheits- und Sozialwesen	218	20 089	764
R Kunst, Unterhaltung und Erholung	414	25 674	1 035
S Erbringung von sonstigen Dienstleistungen	2 242	131 557	2 565

<sup>1</sup> Steuerpflichtige bzw. Fälle<sup>2</sup> einschließlich Versicherungsvereine auf Gegenseitigkeit

## Noch 1. Gesamtübersichten 2015

Gegenstand der Nachweisung	Steuerpflichtige			Betrag		
	2014	2015	Veränderung 2015 zu 2014	2014	2015	Veränderung 2015 zu 2014
	Anzahl <sup>1</sup>		um %	1 000 EUR		um %
Gewinn aus Gewerbebetrieb	63 662	64 802	1,8	4 574 437	7 911 035	72,9
Verlust aus Gewerbebetrieb	19 075	18 377	-3,7	-971 546	-988 703	x
Abgerundeter Gewerbeertrag	82 737	83 179	0,5	3 372 547	6 575 682	95,0
Steuermessbetrag	82 737	83 179	0,5	122 740	231 905	88,9
darunter						
ohne Steuermessbetrag	53 961	53 638	-0,6	-	-	-
mit Steuermessbetrag	28 776	29 541	2,7	122 740	231 905	88,9
darunter						
Einzelgewerbetreibende	18 356	18 934	3,1	25 172	27 318	8,5
Kapitalgesellschaften, Erwerbs- und Wirtschafts- genossenschaften <sup>2</sup>	7 218	7 389	2,4	65 824	92 500	40,5

Kreisfreie Stadt Landkreis Land	Festsetzungen und Zerlegungen			Darunter reine Festsetzungen		
	Betriebe/ Betriebsstätten	darunter mit positivem Steuermessbetrag		steuerpflichtige Gewerbe- betriebe	darunter mit positivem Steuermessbetrag	
	Anzahl <sup>1</sup>		EUR	Anzahl <sup>1</sup>		EUR
Dessau-Roßlau, Stadt	3 149	1 391	5 530 168	2 510	988	3 479 531
Halle (Saale), Stadt	9 137	3 114	11 622 083	7 725	2 243	4 962 380
Magdeburg, Landeshauptstadt	10 010	4 019	21 327 984	8 341	2 959	11 866 096
Altmarkkreis Salzwedel	4 474	1 638	5 878 458	3 650	1 130	2 765 977
Anhalt-Bitterfeld	7 010	2 962	14 420 395	5 321	1 959	5 531 502
Börde	8 241	3 473	19 982 376	6 379	2 263	6 089 063
Burgenlandkreis	8 236	3 477	101 201 478	6 238	2 181	91 240 577
Harz	8 921	3 983	14 445 302	6 996	2 745	6 922 821
Jerichower Land	5 684	1 796	5 449 952	4 690	1 242	2 747 286
Mansfeld-Südharz	6 002	2 453	6 705 793	4 647	1 571	2 992 804
Saalekreis	9 343	3 780	38 473 522	7 132	2 354	6 864 837
Salzlandkreis	8 318	3 429	13 708 145	6 414	2 243	6 854 322
Stendal	5 510	2 213	6 994 914	4 376	1 489	3 210 381
Wittenberg	6 084	2 497	11 845 874	4 865	1 722	4 423 376
<b>Sachsen-Anhalt</b>	<b>100 119</b>	<b>40 225</b>	<b>277 586 446</b>	<b>79 284</b>	<b>27 089</b>	<b>159 950 953</b>

<sup>1</sup> Steuerpflichtige bzw. Fälle<sup>2</sup> einschließlich Versicherungsvereine auf Gegenseitigkeit

## 2. Steuerpflichtige, Besteuerungsgrundlagen und Steuermessbeträge 2015

Besteuerungsgrundlagen	Steuerpflichtige insgesamt		Darunter Organträger	
	Anzahl <sup>1</sup>	1 000 EUR	Anzahl	1 000 EUR
<b>Ermittlung des Steuermessbetrages</b>				
<b>Gewinn aus Gewerbebetrieb</b>	64 802	7 911 035	119	489 169
<b>Verlust aus Gewerbebetrieb</b>	18 377	-988 703	62	-98 068
Unterschiedsbetrag i. S. d. § 5a Abs. 4 EStG	3	0	-	-
Sondervergütung nach § 5a Abs. 4a EStG	3	106	-	-
Hinzurechnungen zum Gewinn nach § 8 GewStG Nr. 1: Finanzierungsanteile	-	-	-	-
Nr. 1a: Entgelte für Schulden	39 831	741 279	150	160 733
Nr. 1b: Renten und dauernde Lasten	77	304	.	.
Nr. 1c: Gewinnanteile der stillen Gesellschafter	154	8 433	4	248
Nr. 1d: 1/5 der Miet-/Pachtzinsen für bewegliche Wirtschaftsgüter	24 476	117 579	115	7 200
Nr. 1e: 1/2 der Miet-/Pachtzinsen für unbewegliche Wirtschaftsgüter	30 747	424 725	102	14 553
Nr. 1f: 1/4 der Aufwendungen für Konzessionen/Lizenzen	2 349	24 597	45	6 593
Finanzierungsanteile zusammen	50 303	1 316 916	160	189 328
Freibetrag § 8 Nr. 1 GewStG	50 297	620 903	160	12 098
Anzurechnende Finanzierungsanteile nach § 8 Nr. 1 GewStG, davon 25 %	2 036	174 023	97	44 308
Nr. 4: Gewinnanteile der persönlich haftenden Gesellschafter einer KGaA	.	.	-	-
Nr. 5: Gewinnanteile (Dividenden) und die diesen gleichgestellten Bezügen und erhaltenen Leistungen	.	.	13	2 374
Nr. 8: Anteile am Verlust von Personengesellschaften	220	39 828	13	3 581
Nr. 9: Ausgaben i. S. d. § 9 Abs. 1 KStG	5 292	15 531	80	2 837
Nr. 10: Gewinnminderung bei Beteiligungsbesitz	4	23	-	-
Nr. 12: Ausländische Steuern	-	-	-	-
§ 9 GewStG Nr. 3: Negativer Teil des Gewerbeertrags ausländischer Betriebsstätten	.	.	-	-
Hinzurechnungen zusammen	6 860	251 746	124	53 099
Summe Gewinn und Hinzurechnungen	79 479	7 175 108	170	444 200
Kürzungen des Gewinns und der Hinzurechnungen nach § 9 GewStG				
Nr. 1 S. 1 Einheitswert des Grundbesitzes, davon 1,2 %	5 351	32 924	91	3 728
Nr. 1 S. 2, 3 Erweiterte Kürzung bei Grundstücksunternehmen	213	31 372	3	932
Nr. 2: Anteile am Gewinn von Personengesellschaften	1 741	183 066	15	32 075
Nr. 2a: Gewinnanteile an nicht steuerbefreiten inländischen Kapitalgesellschaften	243	35 735	5	3 305
Nr. 2b: Dem Gewerbeertrag einer KGaA hinzugerechnete Gewinnanteile	-	-	-	-
Nr. 3: Positiver Teil des Gewerbeertrags ausländischer Betriebsstätten	4	90	-	-
Nr. 5: Abziehbare Zuwendungen	9 734	18 834	83	2 878
Nr. 7, 8: Gewinne aus Anteilen an ausländischen Kapitalgesellschaften	5	728	-	-
Kürzungen zusammen	14 680	302 749	118	42 918
Summe Gewinn, Hinzurechnungen, Kürzungen	79 295	6 872 361	169	401 282
Gewerbeertrag aus dem Betrieb von Handelsschiffen im internationalen Verkehr	.	.	-	-
Gewerbeertrag bei öffentlich-rechtlichen Rundfunkanstalten	-	-	-	-
Nicht ausgleichsfähiger Gewerbeverlust § 10a S. 10 GewStG i. V. m. § 8c KStG	.	.	-	-
Verlustanteile ausgeschiedener Gesellschafter	19	439	-	-
Nicht ausgleichsfähiger Gewerbeverlust bei Abspaltung § 10a S. 10 GewStG i. V. m. § 8c KStG	.	.	-	-
Gewerbeertrag der Organgesellschaften	165	291 079	165	291 079
Gewerbeertrag der Organgesellschaften, hier Korrekturbeträge wegen § 8b KStG	4	2 463	4	2 463
Von Organgesellschaften zu versteuernder Übertragungsgewinn	.	.	-	-
Verlustverbrauch nach § 10a GewStG	13 561	720 987	53	199 224
Maßgeblicher Gewerbeertrag aus den Spartensummen	14	46 056	9	39 178
<b>Abgerundeter Gewerbeertrag</b>	83 179	6 575 682	181	534 878
Freibetrag für den Gewerbeertrag	43 204	765 890	19	345
Verbleibender Betrag nach Abzug des Freibetrages	48 775	5 809 792	148	534 533
<b>Steuermessbetrag</b>	83 179	231 905	181	19 887
Nachrichtlich: vortragsfähiger Verlust zum 31.12. des Jahres	30 261	16 929 955	84	3 943 771

<sup>1</sup> Steuerpflichtige bzw. Fälle

### 3. Gewerbesteuerpflichtige, deren Gewerbeertrag und Steuermessbetrag 2015 nach Gewerbeertragsgrößenklassen und Rechtsformen

Größenklassen des abgerundeten Gewerbeertrags von ... bis unter ... EUR	Insgesamt	Einzelgewerbe- treibende	Personengesell- schaften u. Ä.	Kapitalgesellschaften, Erwerbs- und Wirtschaftsgenossen- schaften <sup>2</sup>	Übrige juristische Personen
Steuerpflichtige <sup>1</sup>					
mit Steuermessbetrag = 0	53 638	36 201	4 262	12 293	882
davon mit negativem Gewerbeertrag	19 233	10 080	1 608	7 148	397
ohne Gewerbeertrag	13 394	6 744	1 199	5 129	322
mit positivem Gewerbeertrag	21 011	19 377	1 455	16	163
mit positivem Steuermessbetrag	29 541	18 934	2 998	7 389	220
unter 5 000	1 207	-	-	-	-
5 000 - 10 000	754	-	-	676	78
10 000 - 15 000	604	-	-	563	38
15 000 - 24 500	736	-	-	712	-
24 500 - 50 000	13 152	-	-	-	32
50 000 - 100 000	7 190	5 224	937	1 018	11
100 000 - 500 000	4 991	2 444	974	1 555	18
500 000 - 1 Mill.	495	71	-	301	-
1 Mill. - 5 Mill.	336	19	-	233	-
5 Mill. und mehr	76	-	11	51	14
<b>Insgesamt</b>	<b>83 179</b>	<b>55 135</b>	<b>7 260</b>	<b>19 682</b>	<b>1 102</b>
Abgerundeter Gewerbeertrag in 1 000 EUR					
mit Steuermessbetrag = 0	-588 966	142 635	-127 238	-566 120	-38 243
davon mit negativem Gewerbeertrag	-816 317	-69 875	-141 667	-566 154	-38 621
ohne Gewerbeertrag	-	-	-	-	-
mit positivem Gewerbeertrag	227 352	212 510	14 429	34	378
mit positivem Steuermessbetrag	7 164 648	1 244 490	2 985 453	2 643 146	291 559
unter 5 000	2 610	-	-	-	-
5 000 - 10 000	5 482	-	-	4 912	570
10 000 - 15 000	7 375	-	-	6 870	462
15 000 - 24 500	14 175	-	-	13 749	-
24 500 - 50 000	459 722	-	-	-	1 169
50 000 - 100 000	496 426	357 049	65 318	73 273	787
100 000 - 500 000	963 369	424 356	194 975	340 396	3 642
500 000 - 1 Mill.	336 256	45 025	-	207 868	-
1 Mill. - 5 Mill.	651 694	29 698	-	461 260	-
5 Mill. und mehr	4 227 540	-	2 458 840	1 493 876	274 824
<b>Insgesamt</b>	<b>6 575 682</b>	<b>1 387 124</b>	<b>2 858 215</b>	<b>2 077 027</b>	<b>253 316</b>
Steuermessbetrag in 1 000 EUR					
mit Steuermessbetrag = 0	-	-	-	-	-
davon mit negativem Gewerbeertrag	-	-	-	-	-
ohne Gewerbeertrag	-	-	-	-	-
mit positivem Gewerbeertrag	-	-	-	-	-
mit positivem Steuermessbetrag	231 905	27 318	101 921	92 500	10 167
unter 5 000	91	-	-	-	-
5 000 - 10 000	177	-	-	170	7
10 000 - 15 000	249	-	-	239	10
15 000 - 24 500	490	-	-	479	-
24 500 - 50 000	5 751	-	-	-	35
50 000 - 100 000	12 087	8 016	1 482	2 563	26
100 000 - 500 000	30 782	12 756	5 989	11 913	124
500 000 - 1 Mill.	11 604	1 515	-	7 275	-
1 Mill. - 5 Mill.	22 723	1 023	-	16 144	-
5 Mill. und mehr	147 952	-	86 050	52 286	9 616
<b>Insgesamt</b>	<b>231 905</b>	<b>27 318</b>	<b>101 921</b>	<b>92 500</b>	<b>10 167</b>

<sup>1</sup> Ohne Organgesellschaften

<sup>2</sup> einschließlich Versicherungsvereine auf Gegenseitigkeit

## 4. Steuerpflichtige und ihre Bemessungsgrundlagen 2015

WZ 2008 Kode	WZ 2008-Bezeichnung	Steuer- pflichtige	Gewinn		Verlust		Verlustverbrauch	
		Anzahl	Anzahl	1 000 EUR	Anzahl	1 000 EUR	Anzahl	1 000 EUR
A	Land- und Forstwirtschaft, Fischerei	1 394	966	133 391	428	-36 212	244	16 017
01	Landwirtschaft, Jagd und damit verbundene Tätigkeiten	1 240	847	127 870	393	-35 790	214	15 390
01.1	Anbau einjähriger Pflanzen	125	89	24 398	36	-4 956	17	1 775
01.2	Anbau mehrjähriger Pflanzen	16	9	404	7	-139	.	.
01.3	Betrieb von Baumschulen sowie Anbau von Pflanzen zu Vermehrungszwecken	27	19	934	8	-413	4	64
01.4	Tierhaltung	.	.	.	115	-9 973	.	.
01.5	Gemischte Landwirtschaft	410	277	60 816	133	-17 099	61	7 435
01.6	Erbringung von landwirtschaftlichen Dienstleistungen	347	253	17 421	94	-3 209	74	3 131
01.7	Jagd, Fallenstellerei und damit verbundene Tätigkeiten	.	.	.	-	-	-	-
02	Forstwirtschaft und Holzeinschlag	137	108	5 291	29	-400	.	.
02.1	Forstwirtschaft	10	.	.	.	.	3	5
02.2	Holzeinschlag	23	14	1 502	9	-224	5	15
02.3	Sammeln von wild wachsenden Produkten (ohne Holz)	.	.	.	-	-	.	.
02.4	Erbringung von Dienstleistungen für Forstwirtschaft und Holzeinschlag	.	83	3 637	.	.	19	576
03	Fischerei und Aquakultur	17	11	230	6	-22	.	.
03.1	Fischerei	4	.	.	.	.	.	.
03.2	Aquakultur	13	.	.	.	.	.	.
B	Bergbau und Gewinnung von Steinen und Erden	86	52	12 178	34	-4 750	16	1 811
05	Kohlenbergbau	-	-	-	-	-	-	-
05.1	Steinkohlenbergbau	-	-	-	-	-	-	-
05.2	Braunkohlenbergbau	-	-	-	-	-	-	-
06	Gewinnung von Erdöl und Erdgas	.	-	-	.	.	-	-
06.1	Gewinnung von Erdöl	-	-	-	-	-	-	-
06.2	Gewinnung von Erdgas	.	-	-	.	.	-	-
07	Erzbergbau	.	-	-	.	.	-	-
07.1	Eisenerzbergbau	-	-	-	-	-	-	-
07.2	NE-Metallerzbergbau	.	-	-	.	.	-	-
08	Gewinnung von Steinen und Erden, sonstiger Bergbau	73	45	11 038	28	-3 275	.	.
08.1	Gewinnung von Natursteinen, Kies, Sand, Ton und Kaolin	.	.	.	28	-3 275	.	.
08.9	Sonstiger Bergbau; Gewinnung von Steinen und Erden a. n. g.	.	.	.	-	-	.	.
09	Erbringung von Dienstleistungen für den Bergbau und für die Gewinnung von Steinen und Erden	10	7	1 139	3	-73	.	.
09.1	Erbringung von Dienstleistungen für die Gewinnung von Erdöl und Erdgas	6	.	.	.	.	.	.
09.9	Erbringung von Dienstleistungen für den sonstigen Bergbau und die Gewinnung von Steinen und Erden	4	.	.	.	.	-	-
C	Verarbeitendes Gewerbe	6 213	4 746	1 711 510	1 467	-420 160	945	262 668
10	Herstellung von Nahrungs- und Futtermitteln	825	646	127 738	179	-28 112	85	6 657
10.1	Schlachten und Fleischverarbeitung	278	220	19 536	58	-3 474	34	1 664
10.2	Fischverarbeitung	8	6	295	.	.	.	.
10.3	Obst- und Gemüseverarbeitung	41	17	10 252	24	-2 898	.	.
10.4	Herstellung von pflanzlichen und tierischen Ölen und Fetten	11	.	.	.	.	.	.
10.5	Milchverarbeitung	31	21	1 820	10	-7 500	5	263
10.6	Mahl- und Schälsmühlen, Herstellung von Stärke und -erzeugnissen	22	17	43 420	5	-19	3	41
10.7	Herstellung von Back- und Teigwaren	349	299	19 212	50	-5 173	16	398
10.8	Herstellung von sonstigen Nahrungsmitteln	52	38	28 802	14	-8 426	11	2 344
10.9	Herstellung von Futtermitteln	33	21	3 752	12	-318	9	1 204
11	Getränkeherstellung	69	.	.	.	.	.	.
12	Tabakverarbeitung	-	-	-	-	-	-	-
13	Herstellung von Textilien	80	60	12 798	20	-4 951	17	1 586
13.1	Spinnstoffaufbereitung und Spinnerei	-	-	-	-	-	-	-
13.2	Weberei	-	-	-	-	-	-	-
13.3	Veredlung von Textilien und Bekleidung	33	25	1 095	8	-27	7	16
13.9	Herstellung von sonstigen Textilwaren	47	35	11 703	12	-4 924	10	1 570



## nach wirtschaftlicher Gliederung (ohne Organgesellschaften)

Abgerundeter Gewerbeertrag						Freibetrag		Steuermessbetrag		Vortragsfähiger Verlust zum 31.12.		WZ 2008 Kode	
ohne	negativ	positiv	insgesamt	negativ	positiv			von Null	positiv				
Anzahl			1 000 EUR			Anzahl	1 000 EUR	Anzahl		1 000 EUR	Anzahl	1 000 EUR	
208	423	763	91 551	-34 604	126 155	405	7 771	795	599	4 143	609	205 480	A
179	388	673	87 066	-34 203	121 269	321	6 159	694	546	4 029	551	201 359	01
20	36	69	19 502	-4 396	23 898	10	202	59	66	829	54	28 038	01.1
5	.	.	61	.	.	.	.	.	.	.	11	6 082	01.2
4	7	16	2 405	-108	2 513	15	278	17	10	78	11	2 780	01.3
42	.	155	.	.	21 596	117	2 264	.	.	.	152	35 356	01.4
48	125	237	43 149	-15 373	58 522	.	.	186	224	2 025	172	96 877	01.5
60	96	191	11 573	-2 955	14 528	142	2 714	221	126	413	151	32 228	01.6
-	-	.	.	-	.	-	-	-	.	.	-	-	01.7
25	29	83	4 308	-379	4 687	78	1 479	88	49	112	50	3 941	02
.	.	.	143	.	.	.	.	7	3	1	.	.	02.1
4	9	10	1 262	-224	1 486	9	179	16	7	46	12	733	02.2
.	-	.	.	-	.	.	.	.	-	-	.	.	02.3
18	.	65	.	.	3 055	61	1 195	.	39	65	35	3 161	02.4
4	6	7	176	-22	198	6	133	13	4	2	8	179	03
.	.	.	16	.	.	.	.	4	-	-	3	71	03.1
.	.	.	160	.	.	.	.	9	4	2	5	109	03.2
16	37	33	3 479	-6 836	10 315	11	213	58	28	354	50	65 790	B
-	-	-	-	-	-	-	-	-	-	-	-	-	05
-	-	-	-	-	-	-	-	-	-	-	-	-	05.1
-	-	-	-	-	-	-	-	-	-	-	-	-	05.2
-	.	-	.	.	-	-	-	.	-	-	.	.	06
-	-	-	-	-	-	-	-	-	-	-	-	-	06.1
-	.	-	.	.	-	-	-	.	-	-	.	.	06.2
-	.	-	.	.	-	-	-	.	-	-	.	.	07
-	-	-	-	-	-	-	-	-	-	-	-	-	07.1
-	.	-	.	.	-	-	-	.	-	-	.	.	07.2
.	.	.	5 848	.	.	.	.	49	24	315	41	57 479	08
11	.	.	.	.	.	.	.	46	.	.	.	.	08.1
.	-	.	.	-	.	.	.	3	.	.	.	.	08.9
.	.	.	1 069	.	.	.	.	6	4	39	6	177	09
.	.	.	823	.	.	.	.	.	.	.	.	.	09.1
-	.	.	246	.	.	-	-	.	.	.	.	.	09.9
943	1 477	3 793	1 311 525	-310 693	1 622 218	2 722	54 886	3 392	2 821	54 856	2 297	6 921 052	C
88	179	558	76 155	-24 932	101 087	479	10 050	425	400	3 186	253	178 539	10
36	58	184	13 522	-3 255	16 778	163	3 314	149	129	471	89	26 142	10.1
.	.	.	225	.	.	.	.	3	5	7	3	225	10.2
.	.	.	6 816	.	.	6	113	30	11	337	27	20 571	10.3
.	.	.	366	.	.	.	.	6	5	20	5	1 529	10.4
3	10	18	-5 505	-7 139	1 634	14	317	17	14	46	13	18 615	10.5
3	6	13	22 562	-285	22 847	10	173	17	5	794	9	921	10.6
20	49	280	18 435	-2 866	21 302	262	5 639	148	201	548	63	38 350	10.7
11	14	27	17 080	-7 874	24 954	12	204	32	20	866	23	63 082	10.8
9	12	12	2 654	-291	2 945	7	168	23	10	97	21	9 104	10.9
.	.	.	42 236	.	.	10	192	.	.	.	.	.	11
-	-	-	-	-	-	-	-	-	-	-	-	-	12
11	20	49	6 476	-4 871	11 346	31	433	52	28	382	30	62 549	13
-	-	-	-	-	-	-	-	-	-	-	-	-	13.1
-	-	-	-	-	-	-	-	-	-	-	-	-	13.2
5	8	20	1 053	-27	1 080	17	260	24	9	29	12	167	13.3
6	12	29	5 423	-4 844	10 267	14	173	28	19	353	18	62 383	13.9

## Noch 4. Steuerpflichtige und ihre Bemessungsgrundlagen 2015

WZ 2008 Kode	WZ 2008-Bezeichnung	Steuer- pflichtige	Gewinn		Verlust		Verlustverbrauch	
		Anzahl	Anzahl	1 000 EUR	Anzahl	1 000 EUR	Anzahl	1 000 EUR
14	Herstellung von Bekleidung	100	63	736	37	-88	19	44
14.1	Herstellung von Bekleidung (ohne Pelzbekleidung)	.	.	.	31	-80	19	44
14.2	Herstellung von Pelzwaren	6	3	146	3	-4	-	-
14.3	Herstellung von Bekleidung aus gewirktem und gestricktem Stoff	.	.	.	3	-4	-	-
15	Herstellung von Leder, Lederwaren und Schuhen	60	49	2 003	11	-370	8	62
15.1	Herstellung von Leder und Lederwaren (ohne Herstellung von Lederbekleidung)	.	.	.	.	.	.	.
15.2	Herstellung von Schuhen	.	.	.	.	.	.	.
16	Herstellung von Holz-, Flecht-, Korb- und Korkwaren (ohne Möbel)	321	246	14 210	75	-6 947	56	1 826
16.1	Säge-, Hobel- und Holzimprägnierwerke	50	30	1 412	20	-1 035	8	547
16.2	Herstellung von sonstigen Holz-, Korb-, Flecht- und Korbwaren (ohne Möbel)	271	216	12 798	55	-5 912	48	1 279
17	Herstellung von Papier, Pappe und Waren daraus	31	16	30 650	15	-4 420	4	22 430
17.1	Herstellung von Holz- und Zellstoff, Papier, Karton und Pappe	.	.	.	6	-205	.	.
17.2	Herstellung von Waren aus Papier, Karton und Pappe	.	.	.	9	-4 215	.	.
18	Herstellung von Druckerzeugnissen; Vervielfältigung von bespielten Ton-, Bild- und Datenträgern	215	171	15 113	44	-1 610	41	1 923
18.1	Herstellung von Druckerzeugnissen	204	162	15 012	.	.	.	.
18.2	Vervielfältigung von bespielten Ton-, Bild- und Datenträgern	11	9	101	.	.	.	.
19	Kokerei und Mineralölverarbeitung	9	.	.	.	.	.	.
19.1	Kokerei	-	-	-	-	-	-	-
19.2	Mineralölverarbeitung	9	.	.	.	.	.	.
20	Herstellung von chemischen Erzeugnissen	180	120	411 539	60	-115 287	42	157 907
20.1	Herstellung von chemischen Grundstoffen, Düngemitteln, Kunststoffen und synthetischem Kautschuk in Primärformen	82	56	346 008	26	-30 949	22	151 086
20.2	Herstellung von Schädlingsbekämpfungsmitteln, Pflanzenschutz- und Desinfektionsmitteln	.	.	.	-	-	-	-
20.3	Herstellung von Anstrichmitteln, Druckfarben und Kitt	.	.	.	.	.	-	-
20.4	Herstellung von Seifen, Wasch-, Reinigungs- und Körperpflegemitteln sowie Duftstoffen	21	14	5 736	7	-805	6	37
20.5	Herstellung von sonstigen chemischen Erzeugnissen	64	40	57 879	24	-82 916	.	.
20.6	Herstellung von Chemiefasern	.	.	.	.	.	.	.
21	Herstellung von pharmazeutischen Erzeugnissen	21	16	36 191	5	-2 321	6	65
21.1	Herstellung von pharmazeutischen Grundstoffen	6	.	.	.	.	.	.
21.2	Herstellung von pharmazeutischen Spezialitäten und sonstigen pharmazeutischen Erzeugnissen	15	.	.	.	.	.	.
22	Herstellung von Gummi- und Kunststoffwaren	239	185	41 569	54	-30 804	49	4 070
22.1	Herstellung von Gummiwaren	65	50	10 058	15	-4 596	10	61
22.2	Herstellung von Kunststoffwaren	174	135	31 511	39	-26 208	39	4 010
23	Herstellung von Glas, Glaswaren, Keramik, Verarbeitung von Steinen und Erden	386	303	41 222	83	-43 564	65	11 142
23.1	Herstellung von Glas und Glaswaren	46	35	12 669	11	-971	18	7 071
23.2	Herstellung von feuerfesten keramischen Werkstoffen und Waren	.	.	.	.	.	-	-
23.3	Herstellung von keramischen Baumaterialien	.	.	.	.	.	.	.
23.4	Herstellung von sonstigen Porzellan- und keramischen Erzeugnissen	39	24	322	15	-13 806	8	37
23.5	Herstellung von Zement, Kalk und gebranntem Gips	-	-	-	-	-	-	-
23.6	Herstellung von Erzeugnissen aus Beton, Zement und Gips	88	62	16 515	26	-20 278	15	1 181
23.7	Be- und Verarbeitung von Naturwerksteinen und Natursteinen a. n. g.	183	167	7 515	16	-184	19	241
23.9	Herstellung von Schleifkörpern, -mitteln, sonstigen Erzeugnissen aus nichtmetallischen Mineralien a. n. g.	16	8	4 051	8	-4 556	.	.
24	Metallerzeugung und -bearbeitung	112	85	23 457	27	-6 624	22	9 605
24.1	Erzeugung von Roheisen, Stahl und Ferrolegierungen	24	.	.	.	.	.	.

## nach wirtschaftlicher Gliederung (ohne Organgesellschaften)

Abgerundeter Gewerbeertrag						Freibetrag		Steuermessbetrag		Vortragsfähiger Verlust zum 31.12.		WZ 2008 Kode	
ohne	negativ	positiv	insgesamt	negativ	positiv			von Null	positiv				
Anzahl			1 000 EUR			Anzahl	1 000 EUR	Anzahl		1 000 EUR	Anzahl	1 000 EUR	
15	37	48	598	-88	687	47	484	94	6	7	51	1 267	14
15	31	.	.	-80	.	.	.	.	.	.	45	1 106	14.1
-	3	3	141	-4	145	3	61	.	.	.	3	32	14.2
-	3	.	.	-4	.	.	.	.	-	-	3	129	14.3
8	11	41	1 562	-371	1 933	34	658	37	23	45	17	1 074	15
.	.	21	.	.	509	19	338	.	7	6	13	739	15.1
.	.	20	.	.	1 424	15	320	.	16	39	4	335	15.2
66	75	180	6 220	-6 745	12 965	147	2 911	198	123	352	133	49 388	16
14	20	16	-180	-1 038	858	12	233	40	10	22	32	18 669	16.1
52	55	164	6 400	-5 707	12 107	135	2 679	158	113	330	101	30 719	16.2
3	14	14	13 169	-4 169	17 338	4	89	18	13	604	18	130 647	17
-	.	.	.	.	.	.	.	5	.	.	.	.	17.1
3	.	.	.	.	.	.	.	13	.	.	.	.	17.2
43	45	127	11 977	-1 695	13 672	101	1 899	134	81	412	81	19 789	18
40	.	.	11 892	.	.	96	1 811	126	78	412	77	19 692	18.1
3	.	.	86	.	.	5	89	8	3	0	4	96	18.2
.	.	.	536 645	.	.	-	-	.	.	.	.	.	19
-	-	-	-	-	-	-	-	-	-	-	-	-	19.1
.	.	.	536 645	.	.	-	-	.	.	.	.	.	19.2
39	60	81	347 351	-42 655	390 006	25	547	104	76	13 631	100	3 658 422	20
20	25	37	300 263	-30 945	331 208	9	221	45	37	11 585	47	3 525 388	20.1
.	-	.	.	-	.	3	74	.	.	.	-	-	20.2
-	.	.	.	.	.	-	-	.	.	.	.	.	20.3
.	.	.	5 038	.	.	3	62	15	6	197	14	10 137	20.4
10	25	29	41 745	-10 464	52 210	10	191	39	25	1 821	35	113 576	20.5
.	.	-	.	.	-	-	-	.	-	-	.	.	20.6
5	3	13	39 674	-182	39 855	3	67	9	12	1 393	7	2 824	21
.	.	.	33 247	.	.	-	-	.	.	.	.	.	21.1
.	.	.	6 427	.	.	3	67	.	.	.	.	.	21.2
59	53	127	11 688	-26 365	38 053	61	1 305	127	112	1 286	98	163 236	22
10	15	40	5 462	-4 532	9 993	23	476	32	33	333	23	21 679	22.1
49	38	87	6 226	-21 833	28 059	38	829	95	79	953	75	141 557	22.2
63	84	239	-12 022	-43 009	30 987	200	3 785	233	153	952	143	277 175	23
14	10	22	7 556	-764	8 320	13	236	31	15	283	26	63 539	23.1
-	.	.	.	.	.	.	.	.	-	-	.	.	23.2
.	.	.	.	.	.	.	.	.	.	.	.	.	23.3
9	15	15	-13 519	-13 806	287	14	144	36	3	5	23	14 918	23.4
-	-	-	-	-	-	-	-	-	-	-	-	-	23.5
17	28	43	-6 516	-20 079	13 563	29	563	56	32	455	43	68 346	23.6
20	16	147	7 087	-192	7 279	137	2 726	88	95	159	32	1 899	23.7
.	.	.	-2 925	.	.	.	.	.	.	.	11	74 506	23.9
27	26	59	7 994	-6 126	14 120	36	702	69	43	470	49	63 124	24
5	.	.	471	.	.	10	156	19	5	13	12	1 334	24.1

## Noch 4. Steuerpflichtige und ihre Bemessungsgrundlagen 2015

WZ 2008 Kode	WZ 2008-Bezeichnung	Steuer- pflichtige	Gewinn		Verlust		Verlustverbrauch	
		Anzahl	Anzahl	1 000 EUR	Anzahl	1 000 EUR	Anzahl	1 000 EUR
24.2	Herstellung von Stahlrohren, Rohrform-, Rohrverschluss- und Rohrverbindungsstücken aus Stahl	20	14	2 815	6	-5 280	4	161
24.3	Sonstige erste Bearbeitung von Eisen und Stahl	.	.	.	-	-	-	-
24.4	Erzeugung und erste Bearbeitung von NE-Metallen	.	30	3 132	.	.	.	.
24.5	Gießereien	28	21	16 332	7	-957	5	7 910
25	Herstellung von Metallerzeugnissen	1 595	1 250	132 305	345	-35 068	227	14 989
25.1	Stahl- und Leichtmetallbau	567	453	53 731	114	-10 739	95	3 973
25.2	Herstellung von Metalltanks und -behältern; Herstellung von Heizkörpern und -kesseln für Zentralheizungen	.	.	.	.	.	.	.
25.3	Herstellung von Dampfkesseln (ohne Zentralheizungskessel)	5	.	.	.	.	.	.
25.4	Herstellung von Waffen und Munition	.	.	.	.	.	.	.
25.5	Herstellung von Schmiede-, Press-, Zieh- und Stanzteilen, metallurgischen Erzeugnissen	24	21	7 428	3	-899	3	4 235
25.6	Oberflächenveredlung und Wärmebehandlung; Mechanik a. n. g.	666	539	42 717	127	-12 789	82	3 065
25.7	Herstellung von Schneidwaren, Werkzeugen, Schlössern, Beschlägen aus unedlen Metallen	88	65	7 459	23	-2 979	12	985
25.9	Herstellung von sonstigen Metallwaren	210	145	17 255	65	-7 289	28	996
26	Herstellung von Datenverarbeitungsgeräten, elektronischen und optischen Erzeugnissen	205	148	30 320	57	-49 669	27	3 009
26.1	Herstellung von elektronischen Bauelementen und Leiterplatten	.	.	.	17	-44 157	13	2 127
26.2	Herstellung von Datenverarbeitungsgeräten und peripheren Geräten	20	16	567	4	-90	.	.
26.3	Herstellung von Geräten und Einrichtungen der Telekommunikationstechnik	29	23	1 565	6	-1 473	3	131
26.4	Herstellung von Geräten der Unterhaltungselektronik	.	.	.	5	-311	.	.
26.5	Herstellung von Mess-, Kontroll-, Navigations- u. ä. Instrumenten und Vorrichtungen, Herstellung von Uhren	.	.	.	.	.	7	720
26.6	Herstellung von Bestrahlungs- und Elektrotherapie und elektromedizinischen Geräten	13	.	.	.	.	.	.
26.7	Herstellung von optischen und fotografischen Instrumenten und Geräten	5	.	.	.	.	-	-
26.8	Herstellung von magnetischen und optischen Datenträgern	.	.	.	3	-12	-	-
27	Herstellung von elektrischen Ausrüstungen	177	133	25 685	44	-12 803	31	2 016
27.1	Herstellung von Elektromotoren, Transformatoren, Verteilungs- und Schalteinrichtungen	65	50	8 846	15	-8 258	10	566
27.2	Herstellung von Batterien und Akkumulatoren	.	.	.	.	.	-	-
27.3	Herstellung von Kabeln und elektrischem Installationsmaterial	33	25	2 297	8	-3 369	6	182
27.4	Herstellung von elektrischen Lampen und Leuchten	.	11	241	.	.	.	.
27.5	Herstellung von Haushaltsgeräten	4	.	.	.	.	.	.
27.9	Herstellung von sonstigen elektrischen Ausrüstungen und Geräten a. n. g.	59	44	13 662	15	-563	11	1 226
28	Maschinenbau	457	332	85 542	125	-46 869	90	9 502
28.1	Herstellung von nicht wirtschaftszweigspezifischen Maschinen	90	64	16 773	26	-19 345	14	2 344
28.2	Herstellung von sonstigen nicht wirtschaftszweigspezifischen Maschinen	171	128	34 648	43	-14 240	35	2 365
28.3	Herstellung von land- und forstwirtschaftlichen Maschinen	9	.	.	.	.	.	.
28.4	Herstellung von Werkzeugmaschinen	32	.	.	.	.	.	.
28.9	Herstellung von Maschinen für sonstige bestimmte Wirtschaftszweige	155	108	28 265	47	-12 046	33	3 901
29	Herstellung von Kraftwagen und Kraftwagenteilen	89	66	20 364	23	-969	15	5 923
29.1	Herstellung von Kraftwagen und Kraftwagenmotoren	12	9	339	3	-156	3	11
29.2	Herstellung von Karosserien, Aufbauten und Anhängern	45	34	10 959	11	-640	7	2 013
29.3	Herstellung von Teilen und Zubehör für Kraftwagen	32	23	9 066	9	-173	5	3 899
30	Sonstiger Fahrzeugbau	46	30	5 513	16	-9 159	4	599
30.1	Schiff- und Bootsbau	17	11	580	6	-177	.	.
30.2	Schienenfahrzeugbau	.	.	.	.	.	.	.
30.3	Luft- und Raumfahrzeugbau	.	.	.	.	.	-	-

## nach wirtschaftlicher Gliederung (ohne Organgesellschaften)

Abgerundeter Gewerbeertrag						Freibetrag		Steuermessbetrag			Vortragsfähiger Verlust zum 31.12.		WZ 2008 Kode
ohne	negativ	positiv	insgesamt	negativ	positiv			von Null	positiv				
Anzahl			1 000 EUR			Anzahl	1 000 EUR	Anzahl		1 000 EUR	Anzahl	1 000 EUR	
3	6	11	-1 991	-4 855	2 865	7	147	13	7	95	9	7 404	24.2
.	-	.	.	-	.	.	.	.	.	.	-	-	24.3
.	.	22	.	.	2 400	.	.	.	.	.	14	4 690	24.4
8	7	13	7 370	-892	8 262	5	103	17	11	286	14	49 695	24.5
213	350	1 032	89 747	-31 259	121 006	780	15 956	827	768	3 677	533	485 935	25
90	119	358	40 479	-10 424	50 902	234	4 919	277	290	1 609	195	334 612	25.1
.	7	.	.	-142	.	12	288	.	.	.	12	353	25.2
.	4	-	-212	-212	-	-	-	5	-	-	5	3 160	25.3
-	.	.	.	.	.	-	-	.	.	.	.	.	25.4
.	.	.	2 578	.	.	15	277	10	14	111	.	.	25.5
76	128	462	27 926	-11 253	39 179	410	8 320	354	312	1 080	192	45 320	25.6
10	24	54	4 228	-2 820	7 048	39	742	51	37	221	33	41 448	25.7
29	64	117	10 635	-5 542	16 177	70	1 411	115	95	517	89	44 199	25.9
37	58	110	-14 955	-43 175	28 221	54	1 172	107	98	947	93	259 601	26
.	17	.	.	-37 788	.	.	.	.	.	.	.	.	26.1
5	4	11	450	-94	544	7	153	11	9	14	9	503	26.2
3	6	20	34	-1 396	1 429	10	193	12	17	43	9	4 108	26.3
.	5	.	.	-358	.	.	.	7	.	.	.	.	26.4
9	.	.	.	.	.	.	.	.	.	.	.	.	26.5
3	.	.	55	.	.	5	123	5	8	34	4	1 272	26.6
-	.	.	-961	.	.	.	.	.	.	.	3	2 548	26.7
.	.	-	.	.	-	-	-	.	-	-	4	98	26.8
28	43	106	6 334	-12 283	18 616	48	904	93	84	620	63	269 214	27
9	14	42	1 300	-7 755	9 056	16	271	31	34	307	19	168 641	27.1
-	.	.	.	.	.	-	-	.	.	.	-	-	27.2
4	.	.	-1 163	.	.	9	197	14	19	70	.	.	27.3
.	3	.	.	-68	.	6	115	.	.	.	.	.	27.4
.	.	.	500	.	.	-	-	.	.	.	3	73 567	27.5
12	15	32	5 983	-562	6 544	17	321	36	23	218	24	8 630	27.9
90	129	238	70 042	-36 632	106 674	102	2 281	241	216	3 654	211	1 122 232	28
15	25	50	14 737	-12 627	27 365	25	556	45	45	938	39	66 016	28.1
37	45	89	38 087	-10 894	48 981	35	799	89	82	1 686	77	60 979	28.2
.	.	.	809	.	.	3	74	3	6	30	3	48 112	28.3
.	.	.	2 930	.	.	7	166	16	16	137	15	42 962	28.4
30	49	76	13 478	-11 855	25 334	32	687	88	67	863	77	904 162	28.9
12	22	55	13 584	-981	14 564	35	683	47	42	486	34	23 387	29
.	.	.	168	.	.	.	.	4	8	10	4	678	29.1
7	10	28	8 450	-643	9 093	21	393	26	19	305	17	18 387	29.2
.	.	.	4 966	.	.	.	.	17	15	172	13	4 323	29.3
11	17	18	-2 204	-7 339	5 135	7	150	29	17	174	27	14 591	30
5	6	6	425	-161	586	3	52	12	5	19	10	628	30.1
.	.	.	.	.	.	.	.	.	.	.	6	5 280	30.2
.	.	-	.	.	-	-	-	3	-	-	3	1 603	30.3

## Noch 4. Steuerpflichtige und ihre Bemessungsgrundlagen 2015

WZ 2008 Kode	WZ 2008-Bezeichnung	Steuer- pflichtige	Gewinn		Verlust		Verlustverbrauch	
		Anzahl	Anzahl	1 000 EUR	Anzahl	1 000 EUR	Anzahl	1 000 EUR
30.4	Herstellung von militärischen Kampffahrzeugen	-	-	-	-	-	-	-
30.9	Herstellung von Fahrzeugen a. n. g.	14	.	.	.	.	.	.
31	Herstellung von Möbeln	181	138	13 126	43	-1 295	22	260
32	Herstellung von sonstigen Waren	503	400	35 258	103	-3 314	60	2 186
32.1	Herstellung von Münzen, Schmuck und ähnlichen Erzeugnissen	65	55	1 482	10	-167	8	50
32.2	Herstellung von Musikinstrumenten	21	19	611	.	.	.	.
32.3	Herstellung von Sportgeräten	8	6	137	.	.	.	.
32.4	Herstellung von Spielwaren	13	7	51	6	-83	.	.
32.5	Herstellung von medizinischen und zahnmedizinischen Apparaten und Materialien	311	261	28 947	50	-1 074	36	570
32.9	Herstellung von Erzeugnissen a. n. g.	85	52	4 030	33	-1 649	11	1 544
33	Reparatur und Installation von Maschinen und Ausrüstungen	312	245	22 970	67	-3 330	33	350
33.1	Reparatur von Metallerzeugnissen, Maschinen und Ausrüstungen	164	121	8 449	43	-1 329	17	129
33.2	Installation von Maschinen und Ausrüstungen a. n. g.	148	124	14 522	24	-2 001	16	221
D/35	Energieversorgung	6 973	5 037	327 250	1 936	-33 292	3 163	50 038
35.1	Elektrizitätsversorgung	6 732	4 877	207 272	1 855	-23 091	3 097	37 133
35.2	Gasversorgung	140	95	62 268	45	-5 788	39	4 555
35.3	Wärme- und Kälteversorgung	101	65	57 711	36	-4 414	27	8 349
E	Wasserversorgung; Abwasser-/Abfallentsorgung, Beseitigung von Umweltverschmutzungen	469	346	93 614	123	-26 623	79	7 747
36	Wasserversorgung	33	21	24 542	12	-1 315	.	.
37	Abwasserentsorgung	45	38	12 502	7	-3 670	.	.
38	Sammlung, Behandlung und Beseitigung von Abfällen; Rückgewinnung	362	265	49 708	97	-21 183	67	3 736
38.1	Sammlung von Abfällen	80	58	12 601	22	-918	10	731
38.2	Abfallbehandlung und -beseitigung	75	64	18 629	11	-1 648	19	653
38.3	Rückgewinnung	207	143	18 478	64	-18 618	38	2 352
39	Beseitigung von Umweltverschmutzungen und sonstige Entsorgung	29	22	6 863	7	-454	5	3 489
F	Baugewerbe	13 572	11 584	568 934	1 988	-43 261	1 515	27 674
41	Hochbau	1 118	837	60 245	281	-13 133	204	5 063
41.1	Erschließung von Grundstücken; Bauträger	216	135	12 632	81	-3 200	43	772
41.2	Bau von Gebäuden	902	702	47 613	200	-9 933	161	4 290
42	Tiefbau	375	302	47 042	73	-4 681	60	5 334
42.1	Bau von Straßen und Bahnverkehrsstrecken	196	156	24 625	40	-1 552	34	3 310
42.2	Leitungstiefbau und Kläranlagenbau	85	73	9 454	12	-1 627	12	351
42.9	Sonstiger Tiefbau	94	73	12 963	21	-1 502	14	1 674
43	Vorbereitende Baustellenarbeiten, Bauinstallation und sonstiges Ausbaugewerbe	12 079	10 445	461 646	1 634	-25 447	1 251	17 277
43.1	Abbrucharbeiten und vorbereitende Baustellenarbeiten	334	261	11 015	73	-1 390	42	551
43.2	Bauinstallation	4 799	4 170	207 709	629	-9 250	479	6 643
43.3	Sonstiger Ausbau	4 590	4 050	143 171	540	-7 370	418	4 178
43.9	Sonstige spezialisierte Bautätigkeiten	2 356	1 964	99 750	392	-7 436	312	5 906
G	Handel; Instandhaltung und Reparatur von Kraftfahrzeugen	16 062	12 314	747 472	3 748	-68 714	2 353	29 261
45	Handel mit Kfz; Instandhaltung und Reparatur von Kfz	3 326	2 649	151 723	677	-11 105	511	7 029
45.1	Handel mit Kraftwagen	1 392	1 067	72 095	325	-7 128	237	4 410
45.2	Instandhaltung und Reparatur von Kraftwagen	1 261	1 075	44 905	186	-2 600	158	1 850
45.3	Handel mit Kraftwagenteilen und -zubehör	510	393	31 635	117	-981	90	581
45.4	Handel mit Kraftträdern, Teilen, Zubehör; Instandhaltung und Reparatur von Krädern	163	114	3 088	49	-395	26	187
46	Großhandel (ohne Handel mit Kraftfahrzeugen)	3 199	2 361	203 949	838	-27 632	475	11 678
46.1	Handelsvermittlung	1 540	1 134	39 237	406	-7 404	211	1 769
46.2	Großhandel mit landwirtschaftlichen Grundstoffen und lebenden Tieren	128	94	15 042	34	-1 297	29	2 670
46.3	Großhandel mit Nahrungs-, Genussmitteln, Getränken und Tabakwaren	198	149	44 919	49	-1 396	26	829

## nach wirtschaftlicher Gliederung (ohne Organgesellschaften)

Abgerundeter Gewerbeertrag						Freibetrag		Steuermessbetrag			Vortragsfähiger Verlust zum 31.12.		WZ 2008 Kode
ohne	negativ	positiv	insgesamt	negativ	positiv			von Null	positiv				
Anzahl				1 000 EUR		Anzahl	1 000 EUR	Anzahl		1 000 EUR	Anzahl	1 000 EUR	
-	-	-	-	-	-	-	-	-	-	-	-	-	30.4
.	.	.	-3 193	.	.	.	.	.	.	.	8	7 080	30.9
19	44	118	11 651	-1 351	13 001	97	1 839	110	71	391	61	15 818	31
55	107	341	28 477	-3 479	31 956	267	5 542	240	263	924	152	41 453	32
9	10	46	1 280	-149	1 428	46	760	46	19	23	17	11 935	32.1
3	.	.	571	.	.	16	327	12	9	9	4	52	32.2
.	.	.	-187	.	.	.	.	.	.	.	5	2 698	32.3
.	.	.	-33	.	.	.	.	13	-	-	8	108	32.4
24	53	234	26 495	-789	27 283	170	3 905	102	209	818	73	7 715	32.5
13	34	38	351	-2 117	2 469	28	453	.	.	.	45	18 945	32.9
28	68	216	19 127	-3 258	22 385	154	3 240	138	174	670	87	6 885	33
12	44	108	7 151	-1 330	8 481	81	1 565	89	75	242	53	2 700	33.1
16	24	108	11 976	-1 928	13 904	73	1 675	49	99	428	34	4 184	33.2
2 584	1 944	2 445	263 903	-34 699	298 601	2 335	12 322	6 623	350	10 020	4 420	332 549	D/35
2 530	1 860	2 342	154 326	-25 278	179 604	2 282	11 400	6 466	266	5 887	4 287	234 646	35.1
30	48	62	49 339	-4 405	53 744	38	761	89	51	1 854	71	25 073	35.2
24	36	41	60 237	-5 016	65 253	15	161	68	33	2 278	62	72 830	35.3
85	122	262	63 710	-24 590	88 300	172	2 799	288	181	2 992	196	2 197 943	E
8	10	15	24 891	-1 004	25 896	12	72	21	12	904	17	15 604	36
4	7	34	10 596	-2 869	13 466	20	443	14	31	456	11	5 915	37
67	98	197	25 866	-20 263	46 130	130	2 077	237	125	1 542	156	206 766	38
8	22	50	10 958	-920	11 878	35	538	49	31	397	29	16 913	38.1
20	12	43	16 433	-1 671	18 104	21	355	41	34	621	30	7 405	38.2
39	64	104	-1 525	-17 673	16 148	74	1 184	147	60	524	97	182 447	38.3
6	7	16	2 356	-453	2 809	10	208	16	13	91	12	1 969 658	39
1 470	2 014	10 088	495 381	-42 894	538 276	8 565	171 361	7 011	6 561	12 840	3 171	903 483	F
270	289	559	40 591	-12 734	53 325	304	5 895	685	433	1 660	496	660 753	41
61	83	72	8 375	-3 159	11 534	29	590	156	60	383	122	69 875	41.1
209	206	487	32 216	-9 575	41 791	275	5 305	529	373	1 277	374	590 878	41.2
79	78	218	35 441	-5 090	40 531	133	2 724	206	169	1 323	144	53 957	42
45	43	108	18 456	-1 581	20 037	69	1 436	111	85	651	82	28 039	42.1
14	13	58	7 557	-1 637	9 194	34	746	37	48	296	24	4 111	42.2
20	22	52	9 428	-1 872	11 300	30	542	58	36	377	38	21 807	42.9
1 121	1 647	9 311	419 350	-25 070	444 420	8 128	162 742	6 120	5 959	9 857	2 531	188 773	43
53	74	207	8 957	-1 390	10 347	169	3 423	185	149	242	114	21 996	43.1
420	638	3 741	190 602	-9 196	199 799	3 160	63 841	2 287	2 512	4 758	973	71 917	43.2
359	543	3 688	132 294	-7 095	139 389	3 423	67 989	2 401	2 189	2 498	827	43 243	43.3
289	392	1 675	87 497	-7 389	94 885	1 376	27 489	1 247	1 109	2 359	617	51 617	43.9
2 366	3 796	9 900	636 753	-67 816	704 569	8 666	156 581	10 364	5 698	19 178	5 728	716 319	G
461	686	2 179	135 030	-10 993	146 023	1 814	33 511	2 005	1 321	3 938	1 076	115 624	45
225	330	837	62 960	-6 938	69 898	618	11 648	830	562	2 039	512	62 692	45.1
129	191	941	39 526	-2 700	42 227	833	15 779	700	561	926	304	27 225	45.2
80	117	313	30 016	-984	31 000	284	4 849	352	158	915	187	22 970	45.3
27	48	88	2 528	-371	2 899	79	1 235	123	40	58	73	2 736	45.4
560	861	1 778	169 434	-25 614	195 048	1 340	25 082	2 031	1 168	5 948	1 311	341 254	46
248	409	883	30 608	-7 424	38 032	811	14 799	1 054	486	813	610	48 770	46.1
22	35	71	14 452	-1 327	15 779	39	651	80	48	529	56	71 304	46.2
38	50	110	41 594	-1 432	43 026	70	1 342	116	82	1 459	81	30 578	46.3

## Noch 4. Steuerpflichtige und ihre Bemessungsgrundlagen 2015

WZ 2008 Kode	WZ 2008-Bezeichnung	Steuer- pflichtige	Gewinn		Verlust		Verlustverbrauch	
		Anzahl	Anzahl	1 000 EUR	Anzahl	1 000 EUR	Anzahl	1 000 EUR
46.4	Großhandel mit Gebrauchs- und Verbrauchsgütern	279	214	24 464	65	-7 497	43	658
46.5	Großhandel mit Geräten der Informations- und Kommunikationstechnik	40	27	1 903	13	-203	7	156
46.6	Großhandel mit sonstigen Maschinen, Ausrüstungen und Zubehör	357	267	28 569	90	-2 621	66	1 453
46.7	Sonstiger Großhandel	548	404	45 406	144	-6 231	76	3 778
46.9	Großhandel ohne ausgeprägten Schwerpunkt	109	72	4 409	37	-983	17	365
47	Einzelhandel (ohne Handel mit Kraftfahrzeugen)	9 537	7 304	391 800	2 233	-29 977	1 367	10 555
47.1	Einzelhandel mit Waren verschiedener Art (in Verkaufsräumen)	1 137	841	74 835	296	-3 552	146	1 143
47.2	Einzelhandel mit Nahrungs- und Genussmittel, Getränken, Tabakwaren (in Verkaufsräumen)	849	670	23 680	179	-1 610	126	724
47.3	Einzelhandel mit Motorenkraftstoffen (Tankstellen)	341	309	16 655	32	-3 158	18	171
47.4	Einzelhandel mit Geräten der Informations- und Kommunikationstechnik (in Verkaufsräumen)	537	438	20 826	99	-1 100	86	989
47.5	Einzelhandel mit sonstigen Haushaltsgeräten, Textilien, Heimwerker-, Einrichtungsbedarf (in Verkaufsräumen)	1 272	953	37 413	319	-3 216	205	1 904
47.6	Einzelhandel mit Verlagsprodukten, Sportausrüstungen und Spielwaren (in Verkaufsräumen)	561	430	13 895	131	-2 233	80	890
47.7	Einzelhandel mit sonstigen Gütern (in Verkaufsräumen)	3 294	2 615	174 817	679	-12 252	423	2 842
47.8	Einzelhandel an Verkaufsständen und auf Märkten	261	196	3 536	65	-250	35	63
47.9	Einzelhandel, nicht in Verkaufsräumen, an Verkaufsständen oder auf Märkten	1 285	852	26 145	433	-2 606	248	1 827
H	Verkehr und Lagerei	2 659	2 220	162 796	439	-46 112	343	11 637
49	Landverkehr und Transport in Rohrfernleitungen	1 642	1 427	92 408	215	-32 513	181	4 946
49.1	Personenbeförderung im Eisenbahnfernverkehr	6	.	.	.	.	.	.
49.2	Güterbeförderung im Eisenbahnverkehr	5	.	.	.	.	.	.
49.3	Sonstige Personenbeförderung im Landverkehr	635	575	33 248	60	-27 405	61	2 114
49.4	Güterbeförderung im Straßenverkehr, Umzugstransporte	.	844	57 790	.	.	.	.
49.5	Transport in Rohrfernleitungen	.	.	.	-	-	-	-
50	Schifffahrt	87	66	3 801	21	-3 754	16	1 224
50.1	Personenbeförderung in der See- und Küstenschifffahrt	-	-	-	-	-	-	-
50.2	Güterbeförderung in der See- und Küstenschifffahrt	.	-	-	.	.	-	-
50.3	Personenbeförderung in der Binnenschifffahrt	.	22	868	.	.	5	82
50.4	Güterbeförderung in der Binnenschifffahrt	53	44	2 933	9	-3 256	11	1 142
51	Luftfahrt	14	9	439	5	-143	.	.
51.1	Personenbeförderung in der Luftfahrt	.	.	.	5	-143	.	.
51.2	Güterbeförderung in der Luftfahrt und Raumtransport	.	.	.	-	-	-	-
52	Lagerei, Erbringung von sonstigen Dienstleistungen für den Verkehr	683	540	59 831	143	-8 672	.	.
52.1	Lagerei	30	21	1 640	9	-244	7	369
52.2	Erbringung von sonstigen Dienstleistungen für den Verkehr	653	519	58 191	134	-8 428	.	.
53	Post-, Kurier- und Expressdienste	233	178	6 316	55	-1 030	23	181
53.1	Postdienste von Universaldienstleistungsanbietern	-	-	-	-	-	-	-
53.2	Sonstige Post-, Kurier- und Expressdienste	233	178	6 316	55	-1 030	23	181
I	Gastgewerbe	5 196	4 048	120 526	1 148	-14 748	767	6 557
55	Beherbergung	1 157	839	27 293	318	-6 647	260	3 333
55.1	Hotels, Gasthöfe und Pensionen	904	688	24 249	216	-5 782	198	2 669
55.2	Ferienunterkünfte und ähnliche Beherbergungsstätten	125	65	1 169	60	-608	30	404
55.3	Campingplätze	41	31	813	10	-97	7	84
55.9	Sonstige Beherbergungsstätten	87	55	1 062	32	-160	25	176
56	Gastronomie	4 039	3 209	93 233	830	-8 101	507	3 224
56.1	Restaurants, Gaststätten, Imbissstuben, Cafés, Eissalons u. Ä.	2 882	2 319	68 221	563	-5 655	356	2 241
56.2	Caterer und Erbringung sonstiger Verpflegungsdienstleistungen	369	302	12 372	67	-484	47	427
56.3	Ausschank von Getränken	788	588	12 640	200	-1 962	104	556
J	Information und Kommunikation	1 820	1 322	79 814	498	-15 747	301	9 131
58	Verlagswesen	150	113	7 062	37	-352	32	246



## nach wirtschaftlicher Gliederung (ohne Organgesellschaften)

Abgerundeter Gewerbeertrag						Freibetrag		Steuermessbetrag		Vortragsfähiger Verlust zum 31.12.		WZ 2008 Kode	
ohne	negativ	positiv	insgesamt	negativ	positiv			von Null	positiv				
Anzahl			1 000 EUR			Anzahl	1 000 EUR	Anzahl		1 000 EUR	Anzahl	1 000 EUR	
53	69	157	18 607	-5 267	23 874	107	2 028	169	110	765	113	88 542	46.4
9	13	18	1 564	-203	1 767	9	182	27	13	55	19	1 041	46.5
67	93	197	24 716	-2 578	27 294	101	2 117	192	165	881	149	13 730	46.6
92	154	302	34 994	-6 392	41 386	180	3 561	314	234	1 324	224	55 603	46.7
31	38	40	2 898	-992	3 890	23	402	79	30	122	59	31 687	46.9
1 345	2 249	5 943	332 289	-31 209	363 498	5 512	97 988	6 328	3 209	9 292	3 341	259 441	47
151	299	687	50 806	-4 729	55 535	642	10 911	797	340	1 562	413	123 085	47.1
113	180	556	21 711	-1 600	23 311	536	9 074	610	239	498	273	8 481	47.2
12	34	295	13 222	-3 188	16 410	273	6 148	107	234	359	45	16 339	47.3
97	101	339	18 666	-1 298	19 964	288	5 252	334	203	515	187	9 288	47.4
201	322	749	32 097	-3 258	35 356	642	11 180	853	419	846	487	26 898	47.5
74	133	354	10 766	-2 230	12 996	329	5 793	394	167	252	192	7 703	47.6
399	680	2 215	160 320	-12 051	172 371	2 108	39 804	1 983	1 311	4 640	1 016	52 623	47.7
32	65	164	3 213	-250	3 463	162	2 045	218	43	50	90	2 232	47.8
266	435	584	21 488	-2 605	24 093	532	7 780	1 032	253	571	638	12 792	47.9
316	437	1 906	113 239	-46 035	159 274	1 630	33 767	1 323	1 336	4 392	676	433 065	H
146	216	1 280	59 904	-33 356	93 260	1 159	24 201	758	884	2 417	325	343 769	49
-	-	-	-243	-	-	-	-	4	-	-	-	-	49.1
-	-	-	28	-	-	-	-	5	-	-	-	-	49.2
41	58	536	7 764	-28 352	36 116	503	10 764	254	381	887	94	304 981	49.3
-	-	738	-	-	55 779	651	13 360	495	-	-	226	27 128	49.4
-	-	-	-	-	-	-	-	-	-	-	-	-	49.5
19	20	48	-869	-3 704	2 835	44	965	49	38	65	36	16 044	50
-	-	-	-	-	-	-	-	-	-	-	-	-	50.1
-	-	-	-	-	-	-	-	-	-	-	-	-	50.2
-	-	-	-	-	-	14	289	-	11	18	-	-	50.3
-	-	-	-1 165	-	-	30	676	26	27	48	19	11 774	50.4
-	-	-	280	-	-	8	151	-	-	-	6	2 016	51
-	-	-	-	-	-	-	-	-	-	-	6	2 016	51.1
-	-	-	-	-	-	-	-	-	-	-	-	-	51.2
-	-	-	48 664	-	-	300	6 138	-	-	-	235	67 240	52
10	9	11	1 344	-246	1 589	7	156	20	10	50	16	6 702	52.1
-	-	-	47 320	-	-	293	5 981	-	-	-	219	60 538	52.2
32	54	147	5 261	-877	6 138	119	2 313	145	88	134	74	3 996	53
-	-	-	-	-	-	-	-	-	-	-	-	-	53.1
32	54	147	5 261	-877	6 138	119	2 313	145	88	134	74	3 996	53.2
656	1 161	3 379	99 542	-14 933	114 476	3 185	54 862	3 589	1 607	2 086	1 705	152 148	I
231	326	600	17 853	-6 629	24 482	543	9 527	834	323	523	535	100 757	55
178	218	508	16 261	-5 856	22 117	461	8 420	619	285	479	383	83 023	55.1
-	-	-	258	-	-	24	327	110	15	15	88	11 635	55.2
-	-	-	618	-	-	25	427	26	15	10	13	2 635	55.3
20	33	34	716	-160	877	33	354	79	8	18	51	3 464	55.9
425	835	2 779	81 689	-8 305	89 994	2 642	45 335	2 755	1 284	1 563	1 170	51 391	56
284	566	2 032	60 374	-5 748	66 123	1 954	34 196	1 929	953	1 117	787	38 533	56.1
55	69	245	11 245	-602	11 847	205	3 631	228	141	288	111	4 358	56.2
86	200	502	10 070	-1 955	12 025	483	7 507	598	190	158	272	8 500	56.3
329	507	984	53 097	-15 954	69 051	712	12 459	1 177	643	1 981	775	129 941	J
35	37	78	6 205	-352	6 557	39	646	92	58	207	67	3 924	58

## Noch 4. Steuerpflichtige und ihre Bemessungsgrundlagen 2015

WZ 2008 Kode	WZ 2008-Bezeichnung	Steuer- pflichtige	Gewinn		Verlust		Verlustverbrauch	
		Anzahl	Anzahl	1 000 EUR	Anzahl	1 000 EUR	Anzahl	1 000 EUR
58.1	Verlegen von Büchern, Zeitschriften; sonstiges Verlagswesen (ohne Software)	134	102	6 861	32	-213	25	137
58.2	Verlegen von Software	16	11	200	5	-139	7	109
59	Herstellung, Verleih, Vertrieb von Filmen/Fernsehprogrammen; Kinos; Verlegen von Musik	135	89	4 239	46	-1 587	30	1 964
59.1	Herstellung von Filmen und Fernsehprogrammen, deren Verleih und Vertrieb; Kinos	101	71	4 076	30	-1 217	22	1 955
59.2	Tonstudios; Herstellung von Hörfunkbeiträgen; Verlegen von bespielten Tonträgern und Musikalien	34	18	163	16	-370	8	9
60	Rundfunkveranstalter	10	7	2 760	3	-99	.	.
60.1	Hörfunkveranstalter	.	7	2 760	.	.	.	.
60.2	Fernsehveranstalter	.	-	-	.	.	-	-
61	Telekommunikation	46	32	7 736	14	-128	.	.
61.1	Leitungsgebundene Telekommunikation	5	.	.	.	.	-	-
61.2	Drahtlose Telekommunikation	6	6	446	-	-	.	.
61.3	Satellitentelekommunikation	4	4	97	-	-	-	-
61.9	Sonstige Telekommunikation	31	.	.	.	.	6	51
62	Erbringung von Dienstleistungen der Informationstechnologie	1 120	823	49 181	297	-12 374	183	5 061
63	Informationsdienstleistungen	359	258	8 837	101	-1 207	48	853
63.1	Datenverarbeitung, Hosting und damit verbundene Tätigkeiten, Webportale	39	22	1 623	17	-197	3	4
63.9	Erbringung von sonstigen Informationsdienstleistungen	320	236	7 213	84	-1 010	45	849
K	Erbringung von Finanz- und Versicherungsdienstleistungen	4 113	3 615	3 153 749	498	-29 909	285	202 220
64	Erbringung von Finanzdienstleistungen	.	.	.	.	.	53	199 812
64.1	Zentralbanken und Kreditinstitute	29	.	.	.	.	-	-
64.2	Beteiligungsgesellschaften	347	.	.	.	.	.	.
64.3	Treuhand- und sonstige Fonds und ähnliche Finanzinstitutionen	.	.	.	.	.	-	-
64.9	Sonstige Finanzierungsinstitutionen	.	13	298	.	.	.	.
65	Versicherungen, Rückversicherungen und Pensionskassen (ohne Sozialversicherung)	.	.	.	.	.	-	-
65.1	Versicherungen	.	.	.	.	.	-	-
65.2	Rückversicherungen	-	-	-	-	-	-	-
65.3	Pensionskassen und Pensionsfonds	-	-	-	-	-	-	-
66	Mit Finanz- und Versicherungsdienstleistungen verbundene Tätigkeiten	3 711	3 361	186 158	350	-7 717	232	2 408
66.1	Mit Finanzdienstleistungen verbundene Tätigkeiten	.	457	66 601	.	.	68	1 759
66.2	Mit Versicherungsdienstleistungen und Pensionskassen verbundene Tätigkeiten	3 161	2 904	119 557	257	-1 454	164	649
66.3	Fondsmanagement	.	-	-	.	.	-	-
L/68	Grundstücks- und Wohnungswesen	3 640	2 452	194 664	1 188	-44 816	671	41 298
68.1	Kauf und Verkauf von eigenen Grundstücken, Gebäuden und Wohnungen	539	295	26 386	244	-9 537	93	4 659
68.2	Vermietung, Verpachtung von eigenen oder geleasteten Grundstücken, Gebäuden, Wohnungen	1 661	1 137	127 322	524	-22 814	340	31 768
68.3	Vermittlung und Verwaltung von Grundstücken, Gebäuden und Wohnungen für Dritte	1 440	1 020	40 955	420	-12 466	238	4 871
M	Erbringung von freiberuflichen, wissenschaftlichen und technischen Dienstleistungen	5 373	3 997	186 644	1 376	-124 771	788	26 298
69	Rechts- und Steuerberatung, Wirtschaftsprüfung	540	454	22 785	86	-413	78	846
69.1	Rechtsberatung	35	26	791	9	-88	7	149
69.2	Wirtschaftsprüfung und Steuerberatung; Buchführung	505	428	21 994	77	-325	71	697
70	Verwaltung und Führung von Unternehmen und Betrieben, Unternehmensberatung	2 142	1 548	62 059	594	-85 801	291	15 140
70.1	Verwaltung und Führung von Unternehmen und Betrieben	1 339	996	38 506	343	-80 886	159	14 230
70.2	Public-Relations- und Unternehmensberatung	803	552	23 553	251	-4 916	132	910

## nach wirtschaftlicher Gliederung (ohne Organgesellschaften)

Abgerundeter Gewerbeertrag						Freibetrag		Steuermessbetrag			Vortragsfähiger Verlust zum 31.12.		WZ 2008 Kode
ohne	negativ	positiv	insgesamt	negativ	positiv			von Null	positiv				
Anzahl			1 000 EUR			Anzahl	1 000 EUR	Anzahl		1 000 EUR	Anzahl	1 000 EUR	
30	32	72	6 253	-213	6 466	.	.	80	54	205	57	3 033	58.1
5	5	6	-48	-139	91	.	.	12	4	2	10	891	58.2
34	46	55	701	-1 542	2 243	42	663	103	32	55	75	30 443	59
25	30	46	874	-1 217	2 090	33	551	72	29	54	51	28 794	59.1
9	16	9	-172	-325	153	9	112	31	3	1	24	1 649	59.2
-	.	.	-326	.	.	4	83	7	3	4	6	10 084	60
-	.	.	.	.	.	4	83	.	3	4	.	.	60.1
-	.	-	.	.	-	-	-	.	-	-	.	.	60.2
8	.	.	7 507	.	.	15	258	30	16	258	21	1 702	61
-	.	.	7 164	.	.	.	.	.	.	.	.	.	61.1
3	-	3	117	-	117	3	74	3	3	2	.	.	61.2
-	-	4	97	-	97	4	59	.	.	.	-	-	61.3
5	13	13	130	-127	257	.	.	23	8	5	18	474	61.9
198	297	625	32 606	-12 188	44 795	443	7 764	700	420	1 296	456	71 596	62
54	108	197	6 403	-1 230	7 633	169	3 045	245	114	161	150	12 193	63
8	17	14	1 421	-197	1 619	10	174	29	10	51	22	457	63.1
46	91	183	4 981	-1 033	6 014	159	2 870	216	104	110	128	11 736	63.9
352	594	3 167	2 953 576	-17 803	2 971 380	3 004	61 231	1 961	2 152	101 854	853	681 319	K
76	.	.	.	.	.	.	.	.	.	.	.	.	64
-	.	.	300 120	.	.	13	65	.	.	.	.	.	64.1
73	.	.	2 462 481	.	.	23	401	.	.	.	259	601 076	64.2
-	.	.	.	.	.	-	-	.	.	.	.	.	64.3
3	.	10	.	.	295	.	.	.	7	6	.	.	64.9
-	.	.	.	.	.	.	.	.	.	.	.	.	65
-	.	.	.	.	.	.	.	.	.	.	.	.	65.1
-	-	-	-	-	-	-	-	-	-	-	-	-	65.2
-	-	-	-	-	-	-	-	-	-	-	-	-	65.3
276	373	3 062	187 938	-3 850	191 788	2 959	60 642	1 652	2 059	4 589	580	73 617	66
68	.	368	.	.	73 294	326	6 426	.	259	2 340	.	.	66.1
208	259	2 694	117 004	-1 489	118 493	2 633	54 216	1 361	1 800	2 248	410	6 622	66.2
-	.	-	.	.	-	-	-	.	-	-	.	.	66.3
797	1 222	1 621	58 032	-40 981	99 013	1 307	22 818	2 649	991	2 667	1 850	2 766 411	L/68
154	250	135	7 056	-8 558	15 613	85	1 705	430	109	487	361	114 859	68.1
389	531	741	29 957	-20 303	50 260	628	10 197	1 256	405	1 402	847	2 460 525	68.2
254	441	745	21 019	-12 120	33 139	594	10 916	963	477	778	642	191 027	68.3
1 012	1 969	2 392	99 942	-84 127	184 069	1 609	27 941	3 766	1 607	5 464	2 719	536 186	M
74	86	380	21 470	-394	21 864	272	4 879	280	260	594	147	2 837	69
7	9	19	553	-88	641	12	182	24	11	16	13	132	69.1
67	77	361	20 916	-306	21 223	260	4 697	256	249	578	134	2 704	69.2
428	1 177	537	21 496	-46 221	67 717	290	4 831	1 755	387	2 201	1 476	213 526	70
267	922	150	3 988	-41 434	45 422	27	465	1 199	140	1 573	1 100	197 767	70.1
161	255	387	17 508	-4 786	22 294	263	4 366	556	247	627	376	15 759	70.2

## Noch 4. Steuerpflichtige und ihre Bemessungsgrundlagen 2015

WZ 2008 Kode	WZ 2008-Bezeichnung	Steuer- pflichtige	Gewinn		Verlust		Verlustverbrauch	
		Anzahl	Anzahl	1 000 EUR	Anzahl	1 000 EUR	Anzahl	1 000 EUR
71	Architektur- und Ingenieurbüros; technische, physikalische und chemische Untersuchung	1 154	865	61 516	289	-5 850	213	5 259
71.1	Architektur- und Ingenieurbüros	1 026	764	52 779	262	-4 738	201	5 036
71.2	Technische, physikalische und chemische Untersuchung	128	101	8 737	27	-1 113	12	222
72	Forschung und Entwicklung	210	121	11 662	89	-24 737	41	3 662
72.1	Forschung und Entwicklung im Bereich Natur-, Ingenieur-, Agrarwissenschaften und Medizin	203	.	.	.	.	.	.
72.2	Forschung und Entwicklung im Bereich Rechts-, Wirtschafts-, Sozial-, Kulturwissenschaft	7	.	.	.	.	.	.
73	Werbung und Marktforschung	739	602	17 869	137	-4 065	96	1 043
73.1	Werbung	720	587	17 569	133	-4 037	.	.
73.2	Markt- und Meinungsforschung	19	15	299	4	-28	.	.
74	Sonstige freiberufliche, wissenschaftliche und technische Tätigkeiten	544	369	7 965	175	-3 865	64	337
74.1	Ateliers für Textil-, Schmuck-, Grafik-Design	139	102	2 146	37	-145	16	70
74.2	Fotografie und Fotolabors	201	.	.	.	.	.	.
74.3	Übersetzen und Dolmetschen	12	.	.	.	.	.	.
74.9	Sonstige freiberufliche, wissenschaftliche und technische Tätigkeit a. n. g.	192	129	3 294	63	-3 115	25	146
75	Veterinärwesen	44	38	2 789	6	-40	5	11
N	Erbringung von sonstigen wirtschaftlichen Dienstleistungen	5 290	4 101	186 704	1 189	-29 894	663	14 912
77	Vermietung von beweglichen Sachen	714	477	30 324	237	-8 957	133	2 688
77.1	Vermietung von Kraftwagen	169	113	5 282	56	-610	36	468
77.2	Vermietung von Gebrauchsgütern	136	90	4 442	46	-608	22	142
77.3	Vermietung von Maschinen, Geräten und sonstigen beweglichen Sachen	.	.	.	135	-7 738	.	.
77.4	Leasing von nichtfinanziellen immateriellen Vermögensgegenständen (ohne Copyrights)	.	.	.	-	-	.	.
78	Vermittlung und Überlassung von Arbeitskräften	393	277	14 597	116	-2 622	61	1 125
78.1	Vermittlung von Arbeitskräften	246	180	7 374	66	-505	35	449
78.2	Befristete Überlassung von Arbeitskräften	112	70	6 094	42	-1 977	18	615
78.3	Sonstige Überlassung von Arbeitskräften	35	27	1 130	8	-141	8	61
79	Reisebüros, -veranstalter, Erbringung sonstiger Reservierungsdienstleistungen	329	259	13 770	70	-727	38	331
79.1	Reisebüros und Reiseveranstalter	305	242	13 618	63	-720	34	311
79.9	Erbringung sonstiger Reservierungsdienstleistungen	24	17	152	7	-7	4	20
80	Wach- und Sicherheitsdienste sowie Detekteien	178	141	9 693	37	-524	22	346
80.1	Private Wach- und Sicherheitsdienste	132	102	8 779	30	-460	17	317
80.2	Sicherheitsdienste mithilfe von Überwachungs- und Alarmsystemen	10	7	376	3	-39	.	.
80.3	Detekteien	36	32	537	4	-25	.	.
81	Gebäudebetreuung; Garten- und Landschaftsbau	2 248	1 885	77 279	363	-4 851	213	1 891
81.1	Hausmeisterdienste	1 006	821	18 670	185	-1 007	93	347
81.2	Reinigung von Gebäuden, Straßen und Verkehrsmitteln	769	700	42 862	69	-1 580	47	555
81.3	Garten-, Landschaftsbau, Erbringung von sonstigen gärtnerischen Dienstleistungen	473	364	15 747	109	-2 264	73	989
82	Erbringung von wirtschaftlichen Dienstleistungen für Unternehmen und Privatpersonen a. n. g.	1 428	1 062	41 040	366	-12 213	196	8 531
82.1	Sekretariats- und Schreibdienste, Copy-Shops	325	257	4 021	68	-136	41	90
82.2	Call Center	36	28	3 775	8	-312	3	64
82.3	Messe-, Ausstellungs- und Kongressveranstalter	124	93	2 830	31	-2 673	8	32
82.9	Erbringung sonstiger wirtschaftlicher Dienstleistungen für Unternehmen und Privatpersonen	943	684	30 414	259	-9 092	144	8 346
O	Öffentliche Verwaltung, Verteidigung; Sozialversicherung	-	-	-	-	-	-	-
P/85	Erziehung und Unterricht	437	274	8 703	163	-9 887	69	670
85.1	Kindergärten und Vorschulen	8	-	-	8	-7 163	-	-

## nach wirtschaftlicher Gliederung (ohne Organgesellschaften)

Abgerundeter Gewerbeertrag						Freibetrag		Steuermessbetrag			Vortragsfähiger Verlust zum 31.12.		WZ 2008 Kode
ohne	negativ	positiv	insgesamt	negativ	positiv			von Null	positiv				
Anzahl				1 000 EUR			Anzahl	1 000 EUR	Anzahl		1 000 EUR	Anzahl	1 000 EUR
242	294	618	51 235	-5 266	56 501	296	5 771	640	514	1 775	491	70 287	71
230	267	529	43 401	-4 648	48 049	236	4 542	585	441	1 523	454	65 914	71.1
12	27	89	7 833	-618	8 452	60	1 229	55	73	253	37	4 373	71.2
60	92	58	-16 586	-24 627	8 041	21	322	160	50	270	141	212 205	72
57	88	58	-16 552	-24 593	8 041	21	322	153	50	270	.	.	72.1
3	4	-	-34	-34	-	-	-	7	-	-	.	.	72.2
118	139	482	12 684	-4 068	16 751	450	7 494	503	236	324	230	22 516	73
113	135	472	12 472	-4 040	16 512	441	7 346	488	232	321	222	21 973	73.1
5	4	10	211	-28	240	9	148	15	4	3	8	543	73.2
83	174	287	7 236	-3 478	10 714	252	4 111	403	141	231	224	14 581	74
22	37	80	1 927	-145	2 072	76	1 266	100	39	28	50	562	74.1
.	.	.	5 022	.	.	102	1 630	162	39	126	.	.	74.2
.	.	.	186	.	.	7	124	7	5	3	.	.	74.3
36	63	93	101	-3 103	3 204	67	1 092	134	58	74	79	10 060	74.9
7	7	30	2 408	-73	2 482	28	533	25	19	68	10	234	75
720	1 198	3 372	156 480	-24 918	181 398	2 894	52 496	3 311	1 979	4 511	1 718	167 047	N
125	235	354	18 485	-6 912	25 397	287	5 188	494	220	707	339	26 722	77
26	56	87	4 252	-611	4 863	72	1 288	115	54	125	80	3 173	77.1
28	47	61	3 134	-610	3 744	53	950	100	36	98	68	3 628	77.2
.	132	.	.	-5 691	.	.	.	276	.	.	.	.	77.3
.	-	.	.	-	.	.	.	3	.	.	.	.	77.4
96	119	178	10 855	-2 608	13 463	112	1 900	277	116	405	187	15 255	78
67	69	110	6 414	-506	6 920	79	1 280	183	63	197	110	3 981	78.1
22	42	48	3 522	-1 961	5 482	20	373	73	39	179	62	8 822	78.2
7	8	20	919	-141	1 060	13	247	21	14	28	15	2 452	78.3
39	70	220	13 685	-726	14 411	194	3 830	188	141	370	97	4 632	79
31	64	210	13 561	-721	14 282	184	3 720	.	.	.	88	4 269	79.1
8	6	10	123	-5	129	10	110	.	.	.	9	363	79.9
23	37	118	8 224	-524	8 748	79	1 478	96	82	254	51	7 391	80
17	30	85	7 405	-460	7 865	50	953	67	65	242	41	7 074	80.1
.	.	.	323	.	.	4	74	6	4	10	4	114	80.2
.	.	.	495	.	.	25	452	23	13	2	6	202	80.3
198	366	1 684	70 150	-4 860	75 010	1 525	28 764	1 252	996	1 618	504	20 508	81
95	185	726	17 275	-1 005	18 280	696	11 726	696	310	229	243	2 815	81.1
44	70	655	40 321	-1 565	41 886	580	12 271	265	504	1 036	103	9 546	81.2
59	111	303	12 554	-2 289	14 844	249	4 768	291	182	353	158	8 146	81.3
239	371	818	35 082	-9 289	44 371	697	11 336	1 004	424	1 156	540	92 539	82
54	68	203	3 782	-136	3 919	198	2 744	257	68	41	107	827	82.1
10	8	18	3 749	-281	4 031	10	187	23	13	135	13	832	82.2
14	31	79	317	-2 475	2 792	72	1 446	80	44	47	42	41 165	82.3
161	264	518	27 233	-6 396	33 629	417	6 959	644	299	933	378	49 715	82.9
-	-	-	-	-	-	-	-	-	-	-	-	-	O
81	163	193	-1 847	-9 814	7 968	143	2 166	323	114	203	220	99 129	P/85
-	8	-	-7 163	-7 163	-	-	-	8	-	-	8	70 547	85.1

## Noch 4. Steuerpflichtige und ihre Bemessungsgrundlagen 2015

WZ 2008 Kode	WZ 2008-Bezeichnung	Steuer- pflichtige	Gewinn		Verlust		Verlustverbrauch	
		Anzahl	Anzahl	1 000 EUR	Anzahl	1 000 EUR	Anzahl	1 000 EUR
85.2	Grundschulen	-	-	-	-	-	-	-
85.3	Weiterführende Schulen	32	19	467	13	-293	.	.
85.4	Tertiärer und post-sekundärer, nicht tertiärer Unterricht	21	.	.	.	.	.	.
85.5	Sonstiger Unterricht	362	232	5 858	130	-2 220	61	637
85.6	Erbringung von Dienstleistungen für den Unterricht	14	.	.	.	.	.	.
Q	Gesundheits- und Sozialwesen	808	569	27 439	239	-5 710	130	1 142
86	Gesundheitswesen	487	328	20 544	159	-2 919	80	619
86.1	Krankenhäuser	54	39	1 872	15	-969	9	139
86.2	Arzt- und Zahnarztpraxen	39	22	8 976	17	-460	5	87
86.9	Gesundheitswesen a. n. g.	394	267	9 696	127	-1 490	66	394
87	Heime (ohne Erholungs- und Ferienheime)	78	51	1 944	27	-1 941	14	112
87.1	Pflegeheime	43	28	276	15	-1 501	6	46
87.2	Stationäre Einrichtungen zur psychosozialen Betreuung, Suchtbekämpfung u. Ä.	5	.	.	.	.	-	-
87.3	Altenheime; Alten- und Behindertenwohnheime	12	.	.	.	.	.	.
87.9	Sonstige Heime (ohne Erholungs- und Ferienheime)	18	12	1 634	6	-344	.	.
88	Sozialwesen (ohne Heime)	243	190	4 951	53	-850	36	410
88.1	Soziale Betreuung älterer Menschen und Behinderter	138	107	1 945	31	-546	21	311
88.9	Sonstiges Sozialwesen (ohne Heime)	105	83	3 006	22	-303	15	99
R	Kunst, Unterhaltung und Erholung	1 650	1 141	37 865	509	-15 210	298	3 795
90	Kreative, künstlerische und unterhaltende Tätigkeiten	258	174	2 698	84	-1 091	44	189
91	Bibliotheken, Archive, Museen, botanische, zoologische Gärten	34	16	161	18	-2 012	4	24
92	Spiel-, Wett- und Lotteriewesen	216	168	12 168	48	-1 118	28	341
93	Erbringung von Dienstleistungen des Sports, der Unterhaltung und der Erholung	1 142	783	22 838	359	-10 990	222	3 240
93.1	Erbringung von Dienstleistungen des Sports	510	337	10 552	173	-7 020	112	1 722
93.2	Erbringung von sonstige Dienstleistungen der Unterhaltung und der Erholung	632	446	12 286	186	-3 970	110	1 518
S	Erbringung von sonstigen Dienstleistungen	7 424	6 018	157 783	1 406	-18 886	931	8 112
94	Interessenvertretungen sowie kirchliche und sonstige religiöse Vereinigungen (ohne Sozialwesen und Sport)	498	349	3 592	149	-1 885	108	515
94.1	Wirtschafts- und Arbeitgeberverbände, Berufsorganisationen	35	24	196	11	-129	10	75
94.2	Arbeitnehmervereinigungen	-	-	-	-	-	-	-
94.9	Kirchliche Vereinigungen; politische Parteien, Interessenvertretungen, Vereinigungen a. n. g.	463	325	3 395	138	-1 755	98	440
95	Reparatur von Datenverarbeitungsgeräten und Gebrauchsgütern	330	269	8 365	61	-243	38	237
95.1	Reparatur von Datenverarbeitungs- und Telekommunikationsgeräten	39	32	1 205	7	-17	9	34
95.2	Reparatur von Gebrauchsgütern	291	237	7 159	54	-226	29	203
96	Erbringung von sonstigen überwiegend persönlichen Dienstleistungen	6 596	5 400	145 826	1 196	-16 759	785	7 361
<b>A - S</b>	<b>Insgesamt</b>	<b>83 179</b>	<b>64 802</b>	<b>7 911 035</b>	<b>18 377</b>	<b>-988 703</b>	<b>13 561</b>	<b>720 987</b>

## nach wirtschaftlicher Gliederung (ohne Organgesellschaften)

Abgerundeter Gewerbeertrag						Freibetrag		Steuermessbetrag			Vortragsfähiger Verlust zum 31.12.		WZ 2008 Kode
ohne	negativ	positiv	insgesamt	negativ	positiv			von Null	positiv				
Anzahl				1 000 EUR		Anzahl	1 000 EUR	Anzahl		1 000 EUR	Anzahl	1 000 EUR	
-	-	-	-	-	-	-	-	-	-	-	-	-	85.2
4	14	14	143	-293	436	9	112	23	9	11	17	433	85.3
.	.	.	1 823	.	.	6	78	15	6	68	.	.	85.4
73	129	160	3 040	-2 147	5 187	119	1 855	268	94	117	183	27 756	85.5
.	.	.	310	.	.	9	121	9	5	7	.	.	85.6
164	240	404	20 089	-5 724	25 812	331	3 983	590	218	764	343	30 594	Q
78	159	250	17 109	-2 903	20 012	203	2 588	348	139	610	218	19 506	86
9	15	30	752	-976	1 729	19	94	26	28	57	23	8 951	86.1
5	17	17	8 460	-459	8 919	15	271	26	13	303	20	1 316	86.2
64	127	203	7 897	-1 467	9 365	169	2 223	296	98	250	175	9 239	86.9
28	27	23	-710	-1 970	1 260	17	133	60	18	39	41	5 861	87
15	14	14	-1 173	-1 465	292	11	49	32	11	9	19	3 466	87.1
.	.	.	45	.	.	.	.	.	.	.	3	14	87.2
.	.	.	-63	.	.	.	.	.	.	.	7	1 249	87.3
7	7	4	481	-418	899	.	.	15	3	29	12	1 131	87.9
58	54	131	3 689	-851	4 540	111	1 262	182	61	115	84	5 227	88
36	32	70	1 087	-546	1 633	57	733	108	30	32	50	2 253	88.1
22	22	61	2 602	-304	2 907	54	530	74	31	83	34	2 974	88.9
325	508	817	25 674	-14 990	40 664	723	11 080	1 236	414	1 035	768	400 046	R
47	85	126	1 477	-1 019	2 495	116	1 352	222	36	40	122	112 948	90
8	18	8	-1 880	-2 017	137	8	94	31	3	2	25	51 627	91
33	48	135	12 136	-1 112	13 247	112	2 220	127	89	386	73	4 779	92
237	357	548	13 941	-10 843	24 784	487	7 414	856	286	608	548	230 691	93
123	172	215	6 877	-7 015	13 893	179	2 618	376	134	395	270	180 240	93.1
114	185	333	7 064	-3 827	10 891	308	4 796	480	152	213	278	50 452	93.2
970	1 421	5 033	131 557	-18 908	150 464	4 790	77 155	5 182	2 242	2 565	2 163	191 456	S
127	150	221	1 174	-1 963	3 137	214	1 603	400	98	54	245	20 837	94
12	11	12	37	-129	166	10	49	30	5	4	21	1 479	94.1
-	-	-	-	-	-	-	-	-	-	-	-	-	94.2
115	139	209	1 137	-1 833	2 971	204	1 554	370	93	50	224	19 358	94.9
35	61	234	7 874	-241	8 115	224	3 793	226	104	151	89	1 649	95
5	7	27	1 153	-17	1 170	24	430	24	15	26	11	300	95.1
30	54	207	6 721	-225	6 946	200	3 363	202	89	125	78	1 349	95.2
808	1 210	4 578	122 509	-16 704	139 212	4 352	71 760	4 556	2 040	2 360	1 829	168 970	96
13 394	19 233	50 552	6 575 682	-816 317	7 392 000	43 204	765 890	53 638	29 541	231 905	30 261	16 929 955	A - S

## 5. Steuerpflichtige und ihre Besteuerungsgrundlagen 2015

AGS	Kreisfreie Stadt Gemeinde Landkreis Land	Festsetzungen und Zerlegung			Reine Festsetzungen	
		Betriebe/ Betriebsstätten	darunter mit positivem Steuermessbetrag		steuerpflichtige Gewerbebetriebe	darunter mit positivem Steuermessbetrag
			Anzahl	EUR		
15001000	Dessau-Roßlau, Stadt	3 149	1 391	5 530 168	2 510	988
15002000	Halle (Saale), Stadt	9 137	3 114	11 622 083	7 725	2 243
15003000	Magdeburg, Landeshauptstadt	10 010	4 019	21 327 984	8 341	2 959
15081026	Apenburg-Winterfeld, Flecken	126	44	164 560	106	28
15081030	Arendsee (Altmark), Stadt	415	148	342 031	339	88
15081045	Beetzendorf	192	55	105 701	150	33
15081095	Dähre	85	27	43 461	71	18
15081105	Diesdorf, Flecken	139	54	94 761	116	42
15081135	Gardelegen, Hansestadt	1 051	381	1 373 380	844	264
15081225	Jübar	93	25	52 333	78	15
15081240	Kalbe (Milde), Stadt	397	.	.	332	91
15081280	Klötze, Stadt	602	215	610 725	513	166
15081290	Kuhfelde	62	18	18 706	55	13
15081440	Rohrberg	48	12	9 027	38	7
15081455	Salzwedel, Hansestadt	1 221	514	2 304 672	974	355
15081545	Wallstawe	43	.	.	34	10
15081	Altmarkkreis Salzwedel	4 474	1 638	5 878 458	3 650	1 130
15082005	Aken (Elbe), Stadt	261	117	457 907	194	69
15082015	Bitterfeld-Wolfen, Stadt	1 708	785	5 497 219	1 236	503
15082180	Köthen (Anhalt), Stadt	1 152	476	1 543 620	870	306
15082241	Muldestausee	456	175	311 324	365	133
15082256	Osternienburger Land	322	114	270 119	253	78
15082301	Raguhn-Jeßnitz, Stadt	425	170	489 657	324	105
15082340	Sandersdorf-Brehna, Stadt	637	272	1 996 338	479	174
15082377	Südliches Anhalt, Stadt	528	211	1 003 186	423	151
15082430	Zerbst/Anhalt, Stadt	1 083	475	2 275 744	846	337
15082440	Zörbig, Stadt	438	167	575 282	331	103
15082	Anhalt-Bitterfeld	7 010	2 962	14 420 395	5 321	1 959
15083020	Altenhausen	51	16	22 923	40	11
15083025	Am Großen Bruch	60	25	55 326	51	18
15083030	Angern	123	45	147 102	105	32
15083035	Ausleben	59	28	47 196	41	16
15083040	Barleben	667	286	2 827 206	526	187
15083060	Beendorf	22	11	16 078	15	6
15083115	Bülstringen	62	30	175 983	47	18
15083120	Burgstall	92	31	73 986	83	.
15083125	Calvörde	181	68	318 542	142	42
15083130	Colbitz	163	62	136 717	133	46
15083190	Eilsleben	147	67	280 837	109	41
15083205	Erxleben	159	68	130 846	103	37
15083230	Flechtingen	125	47	194 592	92	26
15083245	Gröningen, Stadt	137	53	161 309	99	31
15083270	Haldensleben, Stadt	882	437	2 708 479	648	281
15083275	Harbke	52	22	87 876	36	11
15083298	Hohe Börde	1 096	431	1 603 058	844	265
15083320	Hötensleben	104	50	287 147	78	34
15083323	Ingersleben	57	24	133 195	37	12
15083355	Kroppenstedt, Stadt	86	43	133 006	70	30
15083361	Loitsche-Heinrichsberg	62	20	1 696 369	52	.
15083390	Niedere Börde	352	138	364 815	292	101



## nach Sitz des Betriebes/der Betriebsstätte (ohne Organgesellschaften)

Reine Festsetzungen	Zerlegungen			Hebesatz in Prozent	AGS	Kreisfreie Stadt Gemeinde Landkreis Land
darunter mit positivem Steuermessbetrag	Betriebs- stätten	darunter mit positivem Steuermessbetrag				
EUR	Anzahl	EUR				
3 479 531	639	403	2 050 637	450	15001000	Dessau-Roßlau, Stadt
4 962 380	1 412	871	6 659 703	450	15002000	Halle (Saale), Stadt
11 866 096	1 669	1 060	9 461 888	450	15003000	Magdeburg, Landeshauptstadt
117 615	20	16	46 945	300	15081026	Apenburg-Winterfeld, Flecken
117 077	76	60	224 954	338	15081030	Arendsee (Altmark), Stadt
59 738	42	22	45 963	310	15081045	Beetzendorf
22 199	14	9	21 262	300	15081095	Dähre
52 344	23	12	42 417	345	15081105	Diesdorf, Flecken
723 053	207	117	650 327	359	15081135	Gardelegen, Hansestadt
33 637	15	10	18 696	320	15081225	Jübar
150 864	65	.	.	340	15081240	Kalbe (Milde), Stadt
365 302	89	49	245 423	325	15081280	Klötze, Stadt
12 115	7	5	6 591	300	15081290	Kuhfelde
3 706	10	5	5 321	300	15081440	Rohrberg
1 103 063	247	159	1 201 609	360	15081455	Salzwedel, Hansestadt
5 264	9	.	.	320	15081545	Wallstawe
2 765 977	824	508	3 112 481	X	15 081	Altmarkkreis Salzwedel
112 168	67	48	345 739	375	15082005	Aken (Elbe), Stadt
2 207 169	472	282	3 290 050	400	15082015	Bitterfeld-Wolfen, Stadt
679 792	282	170	863 828	420	15082180	Köthen (Anhalt), Stadt
220 637	91	42	90 687	350	15082241	Muldestausee
155 177	69	36	114 942	400	15082256	Osternienburger Land
307 896	101	65	181 761	305	15082301	Raguhn-Jeßnitz, Stadt
403 878	158	98	1 592 460	360	15082340	Sandersdorf-Brehna, Stadt
388 067	105	60	615 119	350	15082377	Südliches Anhalt, Stadt
868 284	237	138	1 407 460	340	15082430	Zerbst/Anhalt, Stadt
188 434	107	64	386 848	380	15082440	Zörbig, Stadt
5 531 502	1 689	1 003	8 888 893	X	15 082	Anhalt-Bitterfeld
12 098	11	5	10 825	300	15083020	Altenhausen
14 188	9	7	41 138	330	15083025	Am Großen Bruch
57 638	18	13	89 464	320	15083030	Angern
25 401	18	12	21 795	400	15083035	Ausleben
564 910	141	99	2 262 296	299	15083040	Barleben
7 793	7	5	8 285	330	15083060	Beendorf
52 804	15	12	123 179	300	15083115	Bülstringen
.	9	.	.	324	15083120	Burgstall
141 518	39	26	177 024	350	15083125	Calvörde
87 019	30	16	49 698	299	15083130	Colbitz
69 500	38	26	211 337	350	15083190	Eilsleben
52 960	56	31	77 886	300	15083205	Erxleben
55 496	33	21	139 096	330	15083230	Flechtingen
36 500	38	22	124 809	430	15083245	Gröningen, Stadt
1 116 462	234	156	1 592 017	360	15083270	Haldensleben, Stadt
30 316	16	11	57 560	340	15083275	Harbke
669 702	252	166	933 356	346	15083298	Hohe Börde
131 129	26	16	156 018	330	15083320	Hötensleben
16 705	20	12	116 490	380	15083323	Ingersleben
93 446	16	13	39 560	350	15083355	Kroppenstedt, Stadt
.	10	.	.	322	15083361	Loitsche-Heinrichsberg
177 601	60	37	187 214	350	15083390	Niedere Börde

## Noch 5. Steuerpflichtige und ihre Besteuerungsgrundlagen 2015

AGS	Kreisfreie Stadt Gemeinde Landkreis Land	Festsetzungen und Zerlegung			Reine Festsetzungen	
		Betriebe/ Betriebsstätten	darunter mit positivem Steuermessbetrag		steuerpflichtige Gewerbebetriebe	darunter mit positivem Steuermessbetrag
			Anzahl	EUR		
15083411	Oebisfelde-Weferlingen, Stadt	487	215	897 190	366	130
15083415	Oschersleben (Bode), Stadt	766	337	1 436 573	590	212
15083440	Rogätz	102	39	668 708	82	.
15083485	Sommersdorf	36	15	30 126	29	9
15083490	Sülzetal	562	234	1 777 528	441	158
15083505	Ummendorf	37	13	29 205	33	.
15083515	Völpke	70	33	136 303	41	17
15083531	Wanzleben-Börde, Stadt	624	267	807 561	512	202
15083535	Wefensleben	63	18	48 585	51	13
15083557	Westheide	71	23	65 075	57	16
15083565	Wolmirstedt, Stadt	611	248	672 747	482	170
15083580	Zielitz	73	29	1 810 188	52	.
<b>15083</b>	<b>Börde</b>	<b>8 241</b>	<b>3 473</b>	<b>19 982 376</b>	<b>6 379</b>	<b>2 263</b>
15084012	An der Poststraße	94	27	41 367	78	18
15084013	Meineweh	65	.	.	38	.
15084015	Bad Bibra, Stadt	164	64	167 785	125	38
15084025	Balgstädt	61	22	26 946	52	16
15084115	Droyßig	80	31	71 085	56	15
15084125	Eckartsberga, Stadt	117	46	56 466	92	30
15084130	Elsteraue	351	133	553 210	268	83
15084132	Finne	70	27	285 608	47	13
15084133	Finneland	94	32	58 982	85	28
15084135	Freyburg (Unstrut), Stadt	297	121	285 092	231	86
15084150	Gleina	61	24	56 626	45	13
15084170	Goseck	43	12	54 424	35	8
15084207	Gutenborn	115	50	140 621	91	32
15084235	Hohenmölsen, Stadt	321	146	324 060	242	101
15084246	Kaiserpfalz	90	34	50 746	78	27
15084250	Karsdorf	81	34	90 003	54	16
15084275	Kretzschau	146	69	112 822	107	44
15084282	Lanitz-Hassel-Tal	56	22	48 681	48	16
15084285	Laucha an der Unstrut, Stadt	183	68	317 420	151	50
15084315	Lützen, Stadt	514	.	.	381	.
15084335	Mertendorf	101	41	183 073	75	27
15084341	Molauer Land	57	17	15 388	43	11
15084355	Naumburg (Saale), Stadt	1 596	654	1 384 911	1 306	480
15084360	Nebra (Unstrut), Stadt	150	58	79 134	117	36
15084375	Osterfeld, Stadt	119	58	291 620	69	23
15084442	Schnaudertal	56	20	23 340	41	13
15084445	Schönburg	70	32	102 323	54	20
15084470	Stößen, Stadt	49	20	40 572	31	8
15084490	Teuchern, Stadt	283	117	285 577	175	45
15084550	Weißenfels, Stadt	1 638	709	6 460 179	1 213	413
15084560	Wethau	34	16	59 754	21	10
15084565	Wetterzeube	60	28	59 883	50	22
15084590	Zeitz, Stadt	1 020	497	1 485 179	739	300
<b>15084</b>	<b>Burgenlandkreis</b>	<b>8 236</b>	<b>3 477</b>	<b>101 201 478</b>	<b>6 238</b>	<b>2 181</b>
15085040	Ballenstedt, Stadt	368	154	423 621	284	101
15085055	Blankenburg (Harz), Stadt	756	331	739 385	577	221
15085090	Dittfurt	79	33	47 220	67	25
15085110	Falkenstein/Harz, Stadt	212	93	427 397	166	63

## nach Sitz des Betriebes/der Betriebsstätte (ohne Organgesellschaften)

Reine Festsetzungen		Zerlegungen		Hebesatz in Prozent	AGS	Kreisfreie Stadt Gemeinde Landkreis Land
darunter mit positivem Steuermessbetrag	Betriebs- stätten	darunter mit positivem Steuermessbetrag				
EUR	Anzahl	EUR				
475 544	121	85	421 646	350	15083411	Oebisfelde-Weferlingen, Stadt
568 866	176	125	867 707	430	15083415	Oschersleben (Bode), Stadt
.	20	.	.	320	15083440	Rogätz
11 309	7	6	18 817	330	15083485	Sommersdorf
458 444	121	76	1 319 084	310	15083490	Sülzetal
.	4	.	.	320	15083505	Ummendorf
94 495	29	16	41 808	320	15083515	Völpke
408 033	112	65	399 528	330	15083531	Wanzleben-Börde, Stadt
32 633	12	5	15 952	350	15083535	Wefensleben
56 304	14	7	8 771	325	15083557	Westheide
325 498	129	78	347 249	330	15083565	Wolmirstedt, Stadt
.	21	.	.	322	15083580	Zielitz
6 089 063	1 862	1 210	13 893 313	X	15 083	Börde
28 813	16	9	12 554	317	15084012	An der Poststraße
.	27	15	96 250	357	15084013	Meineweh
91 976	39	26	75 809	370	15084015	Bad Bibra, Stadt
12 185	9	6	14 761	300	15084025	Balgstädt
14 951	24	16	56 134	400	15084115	Droyßig
36 187	25	16	20 279	248	15084125	Eckartsberga, Stadt
312 976	83	50	240 234	350	15084130	Elsteraue
24 465	23	14	261 143	300	15084132	Finne
48 948	9	4	10 034	300	15084133	Finneland
143 446	66	35	141 646	300	15084135	Freyburg (Unstrut), Stadt
29 299	16	11	27 327	321	15084150	Gleina
44 564	8	4	9 860	340	15084170	Goseck
41 531	24	18	99 090	375	15084207	Gutenborn
179 512	79	45	144 548	325	15084235	Hohennmölsen, Stadt
37 421	12	7	13 325	300	15084246	Kaiserpfalz
46 948	27	18	43 055	300	15084250	Karsdorf
80 605	39	25	32 217	300	15084275	Kretzschau
43 986	8	6	4 695	286	15084282	Lanitz-Hassel-Tal
216 841	32	18	100 579	260	15084285	Laucha an der Unstrut, Stadt
.	133	94	574 399	210	15084315	Lützen, Stadt
36 101	26	14	146 972	400	15084335	Mertendorf
11 774	14	6	3 614	335	15084341	Molauer Land
810 354	290	174	574 557	376	15084355	Naumburg (Saale), Stadt
48 809	33	22	30 325	320	15084360	Nebra (Unstrut), Stadt
23 829	50	35	267 791	357	15084375	Osterfeld, Stadt
11 726	15	7	11 614	375	15084442	Schnaudertal
45 559	16	12	56 764	360	15084445	Schönburg
3 558	18	12	37 014	361	15084470	Stößen, Stadt
63 656	108	72	221 921	372	15084490	Teuchern, Stadt
840 073	425	296	5 620 106	342	15084550	Weißenfels, Stadt
12 850	13	6	46 904	365	15084560	Wethau
29 530	10	6	30 353	375	15084565	Wetterzeube
550 152	281	197	935 027	391	15084590	Zeitz, Stadt
91 240 577	1 998	1 296	9 960 901	X	15 084	Burgenlandkreis
246 339	84	53	177 282	344	15085040	Ballenstedt, Stadt
454 912	179	110	284 473	400	15085055	Blankenburg (Harz), Stadt
29 750	12	8	17 470	310	15085090	Dittfurt
320 415	46	30	106 982	355	15085110	Falkenstein/Harz, Stadt

## Noch 5. Steuerpflichtige und ihre Besteuerungsgrundlagen 2015

AGS	Kreisfreie Stadt Gemeinde Landkreis Land	Festsetzungen und Zerlegung			Reine Festsetzungen	
		Betriebe/ Betriebsstätten	darunter mit positivem Steuermessbetrag		steuerpflichtige Gewerbebetriebe	darunter mit positivem Steuermessbetrag
			Anzahl	EUR		
15085125	Groß Quenstedt	30	14	34 717	22	10
15085135	Halberstadt, Stadt	1 522	721	2 433 204	1 154	471
15085140	Harsleben	79	42	154 601	62	28
15085145	Harzgerode, Stadt	345	136	590 040	279	93
15085160	Hedersleben	50	22	60 310	35	13
15085185	Huy	208	94	274 575	174	71
15085190	Ilseburg (Harz), Stadt	367	162	461 006	291	116
15085227	Nordharz	274	122	268 746	201	81
15085228	Oberharz am Brocken, Stadt	491	209	407 034	408	155
15085230	Osterwieck, Stadt	438	191	1 352 984	345	136
15085235	Quedlinburg, Welterbestadt	1 240	522	1 569 023	993	375
15085285	Schwanebeck, Stadt	89	44	219 384	53	24
15085287	Selke-Aue	56	32	47 187	40	17
15085330	Thale, Stadt	727	305	1 144 556	582	209
15085365	Wegeleben, Stadt	85	50	174 635	56	28
15085370	Wernigerode, Stadt	1 505	706	3 615 678	1 207	508
<b>15085</b>	<b>Harz</b>	<b>8 921</b>	<b>3 983</b>	<b>14 445 302</b>	<b>6 996</b>	<b>2 745</b>
15086005	Biederitz	601	166	399 872	486	116
15086015	Burg, Stadt	1 225	430	1 994 704	1 013	300
15086035	Elbe-Parey	326	104	186 070	271	70
15086040	Genthin, Stadt	960	343	1 023 218	758	214
15086055	Gommern, Stadt	670	203	561 970	545	131
15086080	Jerichow, Stadt	425	109	243 188	376	79
15086140	Möckern, Stadt	895	263	755 051	748	191
15086145	Möser	582	178	285 879	493	141
<b>15086</b>	<b>Jerichower Land</b>	<b>5 684</b>	<b>1 796</b>	<b>5 449 952</b>	<b>4 690</b>	<b>1 242</b>
15087010	Ahlsdorf	56	18	13 720	48	14
15087015	Allstedt, Stadt	366	157	224 477	265	84
15087031	Arnstein, Stadt	241	92	196 487	200	68
15087045	Benndorf	46	20	45 095	34	12
15087055	Berga	137	48	215 793	102	33
15087070	Blankenheim	48	16	15 574	39	11
15087075	Bornstedt	26	11	6 974	18	7
15087101	Brücken-Hackpfüffel	40	8	8 720	34	4
15087125	Edersleben	66	22	83 886	48	13
15087130	Eisleben, Lutherstadt	1 006	423	1 469 090	740	266
15087165	Gerbstedt, Stadt	271	105	452 855	212	65
15087205	Helbra	152	65	168 775	123	43
15087210	Hergisdorf	40	13	10 359	35	9
15087220	Hettstedt, Stadt	522	233	701 461	395	144
15087250	Kelbra (Kyffhäuser), Stadt	124	50	86 004	99	32
15087260	Klostermansfeld	106	45	132 099	78	26
15087275	Mansfeld, Stadt	373	148	310 015	319	109
15087370	Sangerhausen, Stadt	1 369	574	1 292 283	1 082	379
15087386	Seegebiet Mansfelder Land	363	156	390 336	269	97
15087412	Südharz	456	169	624 380	354	103
15087440	Wallhausen	146	61	241 109	119	41
15087470	Wimmelburg	48	19	16 301	34	11
<b>15087</b>	<b>Mansfeld-Südharz</b>	<b>6 002</b>	<b>2 453</b>	<b>6 705 793</b>	<b>4 647</b>	<b>1 571</b>
15088020	Bad Dürrenberg, Solestadt	443	192	377 895	346	127

## nach Sitz des Betriebes/der Betriebsstätte (ohne Organgesellschaften)

Reine Festsetzungen	Zerlegungen			Hebesatz in Prozent	AGS	Kreisfreie Stadt Gemeinde Landkreis Land
darunter mit positivem Steuermessbetrag	Betriebs- stätten	darunter mit positivem Steuermessbetrag				
EUR	Anzahl	EUR				
6 599	8	4	28 118	400	15085125	Groß Quenstedt
1 408 715	368	250	1 024 489	398	15085135	Halberstadt, Stadt
74 773	17	14	79 828	360	15085140	Harsleben
248 177	66	43	341 863	360	15085145	Harzgerode, Stadt
39 080	15	9	21 230	300	15085160	Hedersleben
140 880	34	23	133 695	380	15085185	Huy
304 123	76	46	156 883	350	15085190	Ilseburg (Harz), Stadt
129 785	73	41	138 961	357	15085227	Nordharz
223 329	83	54	183 705	400	15085228	Oberharz am Brocken, Stadt
464 180	93	55	888 804	360	15085230	Osterwieck, Stadt
852 959	247	147	716 064	420	15085235	Quedlinburg, Welterbestadt
72 712	36	20	146 672	380	15085285	Schwanebeck, Stadt
34 379	16	15	12 808	338	15085287	Selke-Aue
371 074	145	96	773 482	450	15085330	Thale, Stadt
47 923	29	22	126 712	350	15085365	Wegeleben, Stadt
1 452 717	298	198	2 162 961	420	15085370	Wernigerode, Stadt
6 922 821	1 925	1 238	7 522 481	X	15 085	Harz
247 362	115	50	152 510	420	15086005	Biederitz
885 159	212	130	1 109 545	379	15086015	Burg, Stadt
111 023	55	34	75 047	375	15086035	Elbe-Parey
456 529	202	129	566 689	326	15086040	Genthin, Stadt
259 779	125	72	302 191	325	15086055	Gommern, Stadt
127 357	49	30	115 831	308	15086080	Jerichow, Stadt
431 724	147	72	323 327	350	15086140	Möckern, Stadt
228 353	89	37	57 526	285	15086145	Möser
2 747 286	994	554	2 702 666	X	15 086	Jerichower Land
7 301	8	4	6 419	360	15087010	Ahlsdorf
118 549	101	73	105 928	350	15087015	Allstedt, Stadt
106 741	41	24	89 746	330	15087031	Arnstein, Stadt
32 137	12	8	12 958	380	15087045	Benndorf
113 696	35	15	102 097	280	15087055	Berga
13 007	9	5	2 567	380	15087070	Blankenheim
2 802	8	4	4 172	400	15087075	Bornstedt
5 970	6	4	2 750	300	15087101	Brücken-Hackpfüffel
32 056	18	9	51 830	300	15087125	Edersleben
508 682	266	157	960 408	380	15087130	Eisleben, Lutherstadt
134 312	59	40	318 543	330	15087165	Gerbstedt, Stadt
77 339	29	22	91 436	360	15087205	Helbra
5 417	5	4	4 942	380	15087210	Hergisdorf
223 814	127	89	477 647	400	15087220	Hettstedt, Stadt
42 238	25	18	43 766	300	15087250	Kelbra (Kyffhäuser), Stadt
29 955	28	19	102 144	350	15087260	Klostermansfeld
124 154	54	39	185 861	350	15087275	Mansfeld, Stadt
746 067	287	195	546 216	400	15087370	Sangerhausen, Stadt
293 477	94	59	96 859	331	15087386	Seegebiet Mansfelder Land
173 000	102	66	451 380	357	15087412	Südharz
192 777	27	20	48 332	270	15087440	Wallhausen
9 313	14	8	6 988	380	15087470	Wimmelburg
2 992 804	1 355	882	3 712 989	X	15 087	Mansfeld-Südharz
205 647	97	65	172 248	351	15088020	Bad Dürrenberg, Solestadt

## Noch 5. Steuerpflichtige und ihre Besteuerungsgrundlagen 2015

AGS	Kreisfreie Stadt Gemeinde Landkreis Land	Festsetzungen und Zerlegung			Reine Festsetzungen	
		Betriebe/ Betriebsstätten	darunter mit positivem Steuermessbetrag		steuerpflichtige Gewerbebetriebe	darunter mit positivem Steuermessbetrag
		Anzahl		EUR	Anzahl	
15088025	Bad Lauchstädt, Goethestadt	362	146	406 464	278	96
15088030	Barnstädt	63	31	40 222	36	15
15088065	Braunsbedra, Stadt	428	180	567 577	333	115
15088100	Farnstädt	82	40	201 612	67	27
15088150	Kabelsketal	529	207	1 823 599	437	148
15088195	Landsberg, Stadt	1 071	430	3 404 824	815	256
15088205	Leuna, Stadt	979	477	22 975 927	548	205
15088216	Wettin-Löbejün, Stadt	497	151	346 283	432	114
15088220	Merseburg, Stadt	1 344	625	2 175 588	984	391
15088235	Mücheln (Geiseltal), Stadt	350	134	264 937	268	85
15088250	Nemsdorf-Göhrendorf	38	17	34 707	25	11
15088265	Obhausen	74	27	74 605	47	15
15088295	Petersberg	534	178	476 154	459	127
15088305	Querfurt, Stadt	541	232	505 019	406	146
15088319	Salzatal	590	180	505 049	524	142
15088330	Schkopau	549	234	3 327 963	415	133
15088340	Schraplau, Stadt	35	19	62 843	20	9
15088355	Steigra	88	28	112 759	65	20
15088365	Teutschenthal	746	252	789 496	627	172
<b>15088</b>	<b>Saalekreis</b>	<b>9 343</b>	<b>3 780</b>	<b>38 473 522</b>	<b>7 132</b>	<b>2 354</b>
15089005	Alsleben (Saale), Stadt	127	54	607 037	87	31
15089015	Aschersleben, Stadt	1 088	514	1 781 739	802	317
15089026	Barby, Stadt	426	167	494 472	340	107
15089030	Bernburg (Saale), Stadt	1 299	570	2 907 627	978	363
15089041	Bördeau	98	34	97 955	74	24
15089042	Bördeland	325	114	318 944	269	80
15089043	Börde-Hakel	151	55	73 757	120	37
15089045	Borne	48	20	50 988	36	14
15089055	Calbe (Saale), Stadt	387	147	474 482	292	93
15089075	Egeln, Stadt	253	110	469 703	151	47
15089130	Giersleben	43	21	26 650	31	.
15089165	Güsten, Stadt	129	57	145 438	95	32
15089175	Hecklingen, Stadt	288	101	283 465	237	70
15089185	Ilberstedt	46	17	151 483	31	10
15089195	Könnern, Stadt	349	147	388 050	273	98
15089235	Nienburg (Saale), Stadt	222	88	525 968	159	54
15089245	Plötzkau	31	11	31 467	28	.
15089305	Schönebeck (Elbe), Stadt	1 443	572	2 029 597	1 173	409
15089307	Seeland, Stadt	293	112	336 755	221	73
15089310	Staßfurt, Stadt	1 185	487	2 465 433	947	341
15089365	Wolmirsleben	87	31	47 137	70	21
<b>15089</b>	<b>Salzlandkreis</b>	<b>8 318</b>	<b>3 429</b>	<b>13 708 145</b>	<b>6 414</b>	<b>2 243</b>
15090003	Aland	68	23	28 460	65	.
15090007	Altmärkische Höhe	83	27	70 524	71	16
15090008	Altmärkische Wische	32	10	7 959	27	.
15090010	Arneburg, Stadt	85	37	818 434	52	13
15090070	Bismark (Altmark), Stadt	476	182	413 078	376	122
15090135	Eichstedt (Altmark)	57	27	131 876	46	20
15090180	Goldbeck	75	34	158 621	50	14
15090220	Hassel	38	7	28 446	34	.
15090225	Havelberg, Hansestadt	351	146	373 250	284	101

## nach Sitz des Betriebes/der Betriebsstätte (ohne Organgesellschaften)

Reine Festsetzungen	Zerlegungen			Hebesatz in Prozent	AGS	Kreisfreie Stadt Gemeinde Landkreis Land
darunter mit positivem Steuermessbetrag	Betriebs- stätten	darunter mit positivem Steuermessbetrag				
EUR	Anzahl	EUR				
195 037	84	50	211 427	370	15088025	Bad Lauchstädt, Goethestadt
22 491	27	16	17 731	300	15088030	Barnstädt
229 825	95	65	337 752	305	15088065	Braunsbedra, Stadt
62 148	15	13	139 464	300	15088100	Farnstädt
338 383	92	59	1 485 216	330	15088150	Kabelsketal
752 858	256	174	2 651 966	386	15088195	Landsberg, Stadt
1 443 030	431	272	21 532 897	264	15088205	Leuna, Stadt
211 001	65	37	135 282	340	15088216	Wettin-Löbejün, Stadt
1 069 514	360	234	1 106 074	350	15088220	Merseburg, Stadt
151 742	82	49	113 195	324	15088235	Mücheln (Geiseltal), Stadt
17 432	13	6	17 275	300	15088250	Nemsdorf-Göhrendorf
24 061	27	12	50 544	300	15088265	Obhausen
201 972	75	51	274 182	341	15088295	Petersberg
278 263	135	86	226 756	357	15088305	Querfurt, Stadt
367 606	66	38	137 443	330	15088319	Salzatal
921 630	134	101	2 406 333	380	15088330	Schkopau
5 864	15	10	56 979	351	15088340	Schraplau, Stadt
33 007	23	8	79 752	345	15088355	Steigra
333 326	119	80	456 170	350	15088365	Teutschenthal
6 864 837	2 211	1 426	31 608 685	X	15 088	Saalekreis
535 956	40	23	71 081	350	15089005	Alsleben (Saale), Stadt
1 167 321	286	197	614 418	430	15089015	Aschersleben, Stadt
238 519	86	60	255 953	369	15089026	Barby, Stadt
845 501	321	207	2 062 126	350	15089030	Bernburg (Saale), Stadt
31 969	24	10	65 986	350	15089041	Bördeau
222 979	56	34	95 965	369	15089042	Bördeland
36 679	31	18	37 078	361	15089043	Börde-Hakel
31 083	12	6	19 905	350	15089045	Borne
295 490	95	54	178 992	361	15089055	Calbe (Saale), Stadt
177 678	102	63	292 025	361	15089075	Egeln, Stadt
.	12	.	.	346	15089130	Giersleben
71 760	34	25	73 678	350	15089165	Güsten, Stadt
126 766	51	31	156 699	361	15089175	Hecklingen, Stadt
36 150	15	7	115 333	370	15089185	Ilberstedt
192 005	76	49	196 045	369	15089195	Könnern, Stadt
214 337	63	34	311 631	365	15089235	Nienburg (Saale), Stadt
.	3	.	.	350	15089245	Plötzkau
1 087 712	270	163	941 885	380	15089305	Schönebeck (Elbe), Stadt
184 239	72	39	152 516	360	15089307	Seeland, Stadt
1 280 027	238	146	1 185 406	351	15089310	Staßfurt, Stadt
29 400	17	10	17 737	361	15089365	Wolmirsleben
6 854 322	1 904	1 186	6 853 823	X	15 089	Salzlandkreis
.	3	.	.	280	15090003	Aland
24 303	12	11	46 221	250	15090007	Altmarkische Höhe
.	5	.	.	300	15090008	Altmarkische Wische
109 901	33	24	708 533	350	15090010	Arneburg, Stadt
285 769	100	60	127 309	294	15090070	Bismark (Altmark), Stadt
25 581	11	7	106 295	350	15090135	Eichstedt (Altmark)
20 996	25	20	137 625	350	15090180	Goldbeck
.	4	.	.	350	15090220	Hassel
309 650	67	45	63 600	350	15090225	Havelberg, Hansestadt

## Noch 5. Steuerpflichtige und ihre Besteuerungsgrundlagen 2015

AGS	Kreisfreie Stadt Gemeinde Landkreis Land	Festsetzungen und Zerlegung			Reine Festsetzungen	
		Betriebe/ Betriebsstätten	darunter mit positivem Steuermessbetrag		steuerpflichtige Gewerbebetriebe	darunter mit positivem Steuermessbetrag
		Anzahl		EUR	Anzahl	
15090245	Hohenberg-Krusemark	79	27	53 253	63	17
15090270	Iden	39	15	19 053	33	12
15090285	Kamern	69	29	24 919	59	22
15090310	Klietz	82	25	47 850	72	20
15090415	Osterburg (Altmark), Hansestadt	547	206	803 099	431	136
15090435	Rochau	52	22	44 839	44	17
15090445	Sandau (Elbe), Stadt	45	15	38 886	35	8
15090485	Schollene	48	18	29 820	38	11
15090500	Schönhausen (Elbe)	124	48	85 065	98	31
15090520	Seehausen (Altmark), Hansestadt	288	124	192 026	226	83
15090535	Stendal, Hansestadt	1 661	732	2 437 087	1 284	496
15090546	Tangerhütte, Stadt	554	207	443 719	455	145
15090550	Tangermünde, Stadt	483	190	630 640	390	130
15090610	Werben (Elbe), Hansestadt	56	19	23 532	47	14
15090631	Wust-Fischbeck	79	29	73 251	64	17
15090635	Zehrental	39	14	17 227	32	10
<b>15090</b>	<b>Stendal</b>	<b>5 510</b>	<b>2 213</b>	<b>6 994 914</b>	<b>4 376</b>	<b>1 489</b>
15091010	Annaburg, Stadt	324	107	283 134	264	71
15091020	Bad Schmiedeberg, Stadt	403	151	219 477	322	101
15091060	Coswig (Anhalt), Stadt	477	195	792 393	356	131
15091110	Gräfenhainichen, Stadt	494	208	949 463	391	141
15091145	Jessen (Elster), Stadt	830	320	1 090 448	677	227
15091160	Kemberg, Stadt	447	193	421 436	349	130
15091241	Oranienbaum-Wörlitz, Stadt	402	185	473 117	332	130
15091375	Wittenberg, Lutherstadt	2 139	933	6 877 683	1 697	642
15091391	Zahna-Elster, Stadt	568	205	738 723	477	149
<b>15091</b>	<b>Wittenberg</b>	<b>6 084</b>	<b>2 497</b>	<b>11 845 874</b>	<b>4 865</b>	<b>1 722</b>
<b>15</b>	<b>Sachsen-Anhalt</b>	<b>100 119</b>	<b>40 225</b>	<b>277 586 446</b>	<b>79 284</b>	<b>27 089</b>



nach Sitz des Betriebes/der Betriebsstätte (ohne Organgesellschaften)

Reine Festsetzungen	Zerlegungen			Hebesatz in Prozent	AGS	Kreisfreie Stadt Gemeinde Landkreis Land
darunter mit positivem Steuermessbetrag	Betriebs- stätten	darunter mit positivem Steuermessbetrag				
EUR	Anzahl	EUR				
39 038	16	10	14 215	310	15090245	Hohenberg-Krusemark
16 097	6	3	2 956	350	15090270	Iden
18 119	10	7	6 800	350	15090285	Kamern
40 865	10	5	6 985	330	15090310	Klietz
161 393	116	70	641 706	350	15090415	Osterburg (Altmark), Hansestadt
13 055	8	5	31 784	350	15090435	Rochau
21 199	10	7	17 687	350	15090445	Sandau (Elbe), Stadt
25 890	10	7	3 930	320	15090485	Schollene
55 074	26	17	29 991	300	15090500	Schönhausen (Elbe)
87 574	62	41	104 452	356	15090520	Seehausen (Altmark), Hansestadt
1 265 989	377	236	1 171 098	390	15090535	Stendal, Hansestadt
304 222	99	62	139 497	322	15090546	Tangerhütte, Stadt
258 179	93	60	372 461	350	15090550	Tangermünde, Stadt
13 709	9	5	9 823	330	15090610	Werben (Elbe), Hansestadt
53 064	15	12	20 187	300	15090631	Wust-Fischbeck
13 292	7	4	3 935	300	15090635	Zehrental
3 210 381	1 134	724	3 784 533	X	15 090	Stendal
206 093	60	36	77 041	345	15091010	Annaburg, Stadt
139 558	81	50	79 919	362	15091020	Bad Schmiedeberg, Stadt
235 889	121	64	556 504	360	15091060	Coswig (Anhalt), Stadt
320 711	103	67	628 752	320	15091110	Gräfenhainichen, Stadt
617 972	153	93	472 476	365	15091145	Jessen (Elster), Stadt
172 066	98	63	249 370	360	15091160	Kemberg, Stadt
298 345	70	55	174 772	380	15091241	Oranienbaum-Wörlitz, Stadt
1 902 102	442	291	4 975 581	373	15091375	Wittenberg, Lutherstadt
530 640	91	56	208 083	298	15091391	Zahna-Elster, Stadt
4 423 376	1 219	775	7 422 498	X	15 091	Wittenberg
159 950 953	20 835	13 136	117 635 493	X	15	Sachsen-Anhalt

# 6. Steuerpflichtige, Besteuerungsgrundlagen und Steuermessbetrag 2015 nach Gewerbeertragsgruppen (ohne Organgesellschaften)

## 6.1 Gewerbebetriebe insgesamt und Gewerbebetriebe mit Steuermessbetrag = 0

Lfd. Nr.	Besteuerungsgrundlagen	Gewerbebetriebe insgesamt		Gewerbebetriebe mit Steuermessbetrag = 0							
				zusammen		davon					
						mit negativem Gewerbe- ertrag		ohne Gewerbeertrag		mit positivem Gewerbe- ertrag	
		Anzahl	1 000 EUR	Anzahl	1 000 EUR	Anzahl	1 000 EUR	Anzahl	1 000 EUR	Anzahl	1 000 EUR
1	Gewinn aus Gewerbebetrieb	64 802	7 911 035	35 313	544 736	999	70 048	13 318	225 088	20 996	249 599
2	Verlust aus Gewerbebetrieb	18 377	-988 703	18 325	-945 992	18 234	-933 759	76	-10 009	15	-2 224
3	Korrektur Gewinn/Verlust <sup>1</sup>	3	0	.	.	-	-	-	-	.	.
4	Unterschiedsbetrag i. S. d. § 5a Abs. 4 EStG	3	106	3	106	-	-	.	.	.	.
5	Sondervergütungen nach § 5a Abs. 4a EStG	-	-	-	-	-	-	-	-	-	-
	Hinzurechnungen § 8 GewStG										
	Nr. 1: Finanzierungsanteile										
6	Nr. 1a: Entgelte für Schulden	39 831	741 279	20 859	335 756	7 720	188 450	4 685	125 210	8 454	22 096
7	Nr. 1b: Renten und dauernde Lasten	77	304	29	87	14	40	5	19	10	28
8	Nr. 1c: Gewinnanteile des stillen Gesellschafters	154	8 433	73	4 330	46	3 202	21	1 085	6	43
9	Nr. 1d: 1/5 der Miet-/Pachtzinsen für die Benutzung fremder beweglicher Betriebsanlagegüter	24 476	117 579	10 204	34 309	3 935	21 098	2 151	9 936	4 118	3 274
10	Nr. 1e: 1/2 der Miet-/Pachtzinsen für die Benutzung fremder unbeweglicher Betriebsanlagegüter	30 747	424 725	14 576	125 609	5 568	70 600	2 894	33 640	6 114	21 370
11	Nr. 1f: 1/4 der Aufwendungen für Konzessionen/Lizenzen	2 349	24 597	852	2 852	421	1 222	211	1 491	220	139
12	Finanzierungsanteile zusammen	50 303	1 316 916	26 642	502 943	9 794	284 612	5 544	171 381	11 304	46 949
13	Freibetrag § 8 Nr. 1 GewStG	50 297	620 903	26 639	259 644	9 791	134 676	5 544	82 588	11 304	42 380
14	anzurechnender Finanzierungsanteil nach § 8 Nr. 1 GewStG, davon 25 %	2 036	174 023	802	60 825	488	37 484	288	22 198	26	1 142
15	Nr. 4: Gewinnanteile der persönlich haftenden Gesellschafter einer KGaA	.	.	-	-	-	-	-	-	-	-
16	Nr. 5: Gewinnanteile (Dividenden) und die diesen gleichgestellten Bezüge und erhaltenen Leistungen	.	.	.	.	54	136	35	493	32	6
17	Nr. 8: Anteil am Verlust von Personengesellschaften	220	39 828	117	33 903	70	26 691	44	5 396	3	1 816
18	Nr. 9: Ausgaben i. S. d. § 9 Abs. 1 Nr. 2 KStG	5 292	15 531	1 964	2 336	1 155	1 196	803	1 137	6	3
19	Nr. 10: Gewinnminderung bei Beteiligungsbesitz	4	23	.	.	-	-	-	-	.	.
20	Nr. 12: Ausländische Steuern	-	-	-	-	-	-	-	-	-	-
21	§ 9 GewStG Nr. 3: negativer Teil des Gewerbe- ertrags ausländischer Betriebsstätten	.	.	-	-	-	-	-	-	-	-
22	Hinzurechnungen zusammen	6 860	251 746	2 616	97 714	1 522	65 507	1 027	29 224	67	2 983
23	Summe Gewinn und Hinzurechnungen	79 479	7 175 108	49 953	-302 469	19 223	-797 044	9 719	244 215	21 011	250 359
	Kürzungen des Gewinns und der Hinzurechnungen § 9 GewStG										
24	Nr. 1 S. 1: Einheitswert des Grundbesitzes, davon 1,2 %	5 351	32 924	2 087	12 882	1 001	7 321	551	5 037	535	524
25	Nr. 1 S. 2 und 3: Erweiterte Kürzung bei Grundstücksunternehmen	213	31 372	195	21 537	.	.	.	.	15	1 176

<sup>1</sup> aufgrund der Erstattung von Aufwendungen, die in einem vorangegangenen EHZ der Hinzurechnung unterlegen haben

# Noch 6.1 Gewerbebetriebe insgesamt und Gewerbebetriebe mit Steuermessbetrag = 0

Lfd. Nr.	Besteuerungsgrundlagen	Gewerbebetriebe insgesamt		Gewerbebetriebe mit Steuermessbetrag = 0							
				zusammen		davon					
						mit negativem Gewerbeertrag		ohne Gewerbeertrag		mit positivem Gewerbeertrag	
		Anzahl	1 000 EUR	Anzahl	1 000 EUR	Anzahl	1 000 EUR	Anzahl	1 000 EUR	Anzahl	1 000 EUR
26	Nr. 2: Anteile am Gewinn von Personengesellschaften	1 741	183 066	1 398	150 153	1 171	103 154	211	46 499	16	500
27	Nr. 2a: Gewinne aus Anteilen an nicht steuer- befreiten inländischen Kapitalgesellschaften	243	35 735	107	8 393	44	3 804	13	847	50	3 742
28	Nr. 2b: Dem Gewerbeertrag einer KGaA hinzugerechneten Gewinnanteile	-	-	-	-	-	-	-	-	-	-
29	Nr. 3: Positiver Teil des Gewerbeertrags ausländischer Betriebsstätten	4	90	.	.	-	-	.	.	-	-
30	Nr. 5: Abziehbare Zuwendungen	9 734	18 834	3 079	2 733	1 409	1 289	925	1 195	745	249
31	Nr. 7 u. 8: Gewinn aus Anteilen ausländischer Kapitalgesellschaften	5	728	.	.	.	.	.	.	-	-
32	Kürzungen zusammen	14 680	302 749	6 121	196 204	3 226	116 549	1 613	73 465	1 282	6 190
33	Summe Gewinn, Hinzurechnungen, Kürzungen	79 295	6 872 361	49 769	-498 673	19 232	-913 592	9 526	170 750	21 011	244 169
34	Gewerbeertrag aus dem Betrieb von Handelsschiffen im internationalen Verkehr	.	.	.	.	-	-	.	.	-	-
35	Gewerbeertrag bei öffentlich-rechtlichen Rundfunkanstalten	-	-	-	-	-	-	-	-	-	-
36	Nicht ausgleichsfähiger Gewerbeverlust § 10a S.10 GewStG i. V. m. § 8c KStG	.	.	147	86 614	135	86 058	12	556	-	-
37	Verlustanteile ausgeschiedener Gesellschafter	19	439	.	.	17	403	.	.	-	-
38	Nicht ausgleichsfähiger Gewerbeverlust bei Abspaltung § 10a S. 10 GewStG i. V. m. § 8c KStG	.	.	.	.	-	-	.	.	.	.
39	Gewerbeertrag der Organgesellschaften	165	291 079	.	.	33	11 307	.	.	.	.
40	Gewerbeertrag der Organgesellschaften hier Korrekturbeträge wegen § 8b KStG	4	2 463	-	-	-	-	-	-	-	-
41	Von Organgesellschaften zu versteuernder Übertragungsgewinn	.	.	.	.	-	-	-	-	.	.
42	Verlustverbrauch nach § 10a GewStG	13 561	720 987	11 927	188 032	3	14	9 325	172 192	2 599	15 827
43	Maßgeblicher Gewerbeertrag aus den Spartensummen	14	46 056	-	-	-	-	-	-	-	-
44	Abgerundeter Gewerbeertrag	83 179	6 575 682	53 638	-588 966	.	.	13 394	-	.	.
45	Freibetrag für den Gewerbeertrag	43 204	765 890	21 010	227 351	-	-	-	-	21 010	227 351
46	Verbleibender Betrag nach Abzug des Freibetrags	48 775	5 809 792	19 234	-816 316	.	.	-	-	.	.
47	Steuermessbetrag	83 179	231 905	53 638	-	19 233	-	13 394	-	21 011	-
48	Nachrichtlich: Festgestellter vortragsfähiger Verlust zum 31.12.	30 261	16 929 955	30 186	11 924 765	19 184	6 011 148	10 964	5 904 695	38	8 922

Lfd. Nr.	Besteuerungsgrundlagen	Gewerbebetriebe mit positivem Steuermessbetrag			
		zusammen		mit abgerundetem Gewerbeertrag von ... bis unter ... EUR	
				unter 24 500	
		Anzahl	1 000 EUR	Anzahl	1 000 EUR
1	Gewinn aus Gewerbebetrieb	29 489	7 366 300	3 289	47 014
2	Verlust aus Gewerbebetrieb	52	-42 711	12	-199
3	Korrektur Gewinn/Verlust <sup>1</sup>	.	.	-	-
4	Unterschiedsbetrag i. S. d. § 5a Abs. 4 EStG	-	-	-	-
5	Sondervergütungen nach § 5a Abs. 4a EStG	-	-	-	-
	Hinzurechnungen § 8 GewStG				
	Nr. 1: Finanzierungsanteile				
6	Nr. 1a: Entgelte für Schulden	18 972	405 523	1 776	14 358
7	Nr. 1b: Renten und dauernde Lasten	48	217	.	.
8	Nr. 1c: Gewinnanteile des stillen Gesellschafters	81	4 103	.	.
9	Nr. 1d: 1/5 der Miet-/Pachtzinsen für die Benutzung fremder beweglicher Betriebsanlagegüter	14 272	83 270	1 491	4 812
10	Nr. 1e: 1/2 der Miet-/Pachtzinsen für die Benutzung fremder unbeweglicher Betriebsanlagegüter	16 171	299 116	1 875	18 791
11	Nr. 1f: 1/4 der Aufwendungen für Konzessionen/Lizenzen	1 497	21 745	169	357
12	Finanzierungsanteile zusammen	23 661	813 973	2 381	38 446
13	Freibetrag § 8 Nr. 1 GewStG	23 658	361 259	2 380	32 092
14	anzurechnender Finanzierungsanteil nach § 8 Nr. 1 GewStG, davon 25 %	1 234	113 199	39	1 609
15	Nr. 4: Gewinnanteile der persönlich haftenden Gesellschafter einer KGaA	.	.	-	-
16	Nr. 5: Gewinnanteile (Dividenden) und die diesen gleichgestellten Bezüge und erhaltenen Leistungen	419	21 634	15	281
17	Nr. 8: Anteil am Verlust von Personengesellschaften	103	5 925	16	121
18	Nr. 9: Ausgaben i. S. d. § 9 Abs. 1 Nr. 2 KStG	3 328	13 195	860	581
19	Nr. 10: Gewinnminderung bei Beteiligungsbesitz	.	.	-	-
20	Nr. 12: Ausländische Steuern	-	-	-	-
21	§ 9 GewStG Nr. 3: negativer Teil des Gewerbeertrags ausländischer Betriebsstätten	.	.	-	-
22	Hinzurechnungen zusammen	4 244	154 032	892	2 592
23	Summe Gewinn und Hinzurechnungen	29 526	7 477 577	3 299	49 407
	Kürzungen des Gewinns und der Hinzurechnungen § 9 GewStG				
24	Nr. 1 S. 1: Einheitswert des Grundbesitzes, davon 1,2 %	3 264	20 042	178	412
25	Nr. 1 S. 2 und 3: Erweiterte Kürzung bei Grundstücksunternehmen	18	9 836	10	2 439

<sup>1</sup> aufgrund der Erstattung von Aufwendungen, die in einem vorangegangenen EHZ der Hinzurechnung unterlegen haben

## positivem Steuermessbetrag

Gewerbebetriebe mit positivem Steuermessbetrag						Lfd. Nr.
mit abgerundetem Gewerbeertrag von ... bis unter ... EUR						
24 500 - 100 000		100 000 - 1 Mill.		1 Mill. und mehr		
Anzahl	1 000 EUR	Anzahl	1 000 EUR	Anzahl	1 000 EUR	
20 332	992 977	5 471	1 346 605	397	4 979 704	1
10	-934	15	-2 527	15	-39 051	2
-	-	.	.	-	-	-
-	-	-	-	-	-	3
-	-	-	-	-	-	4
12 621	60 390	4 259	141 390	316	189 385	5
29	85	15	115	.	.	6
19	290	42	2 516	.	.	7
8 664	18 614	3 782	35 819	335	24 025	8
10 075	69 787	3 888	130 473	333	80 064	9
585	692	589	3 648	154	17 048	10
15 812	149 858	5 072	313 961	396	311 707	11
15 810	131 461	5 072	166 283	396	31 424	12
177	4 599	759	36 919	259	70 071	13
-	-	.	.	-	-	14
.	.	.	.	40	20 276	15
19	538	43	2 291	25	2 975	16
1 029	1 263	1 218	3 118	221	8 232	17
-	-	-	-	-	-	18
-	-	-	-	-	-	19
-	-	-	-	.	.	20
1 231	6 572	1 799	43 242	322	101 626	21
20 340	998 572	5 485	1 387 320	402	5 042 279	22
1 491	2 586	1 357	7 863	238	9 180	23
.	.	.	.	-	-	24

Lfd. Nr.	Besteuerungsgrundlagen	Gewerbebetriebe mit positivem Steuermessbetrag			
		zusammen		mit abgerundetem Gewerbebeertrag von ... bis unter ... EUR	
				unter 24 500	
		Anzahl	1 000 EUR	Anzahl	1 000 EUR
26	Nr. 2: Anteile am Gewinn von Personengesellschaften	343	32 914	68	1 440
27	Nr. 2a: Gewinne aus Anteilen an nicht steuer- befreiten inländischen Kapitalgesellschaften	136	27 342	4	241
28	Nr. 2b: Dem Gewerbebeertrag einer KGaA hinzugerechneten Gewinnanteile	-	-	-	-
29	Nr. 3: Positiver Teil des Gewerbebeertrags ausländischer Betriebsstätten	.	.	-	-
30	Nr. 5: Abziehbare Zuwendungen	6 655	16 100	855	554
31	Nr. 7 u. 8: Gewinn aus Anteilen ausländischer Kapitalgesellschaften	.	.	-	-
32	Kürzungen zusammen	8 559	106 545	1 000	5 087
33	Summe Gewinn, Hinzurechnungen, Kürzungen	29 526	7 371 035	3 299	44 320
34	Gewerbebeertrag aus dem Betrieb von Handelsschiffen im internationalen Verkehr	-	-	-	-
35	Gewerbebeertrag bei öffentlich-rechtlichen Rundfunkanstalten	-	-	-	-
36	Nicht ausgleichsfähiger Gewerbeverlust § 10a S. 10 GewStG i. V. m. § 8c KStG	.	.	.	.
37	Verlustanteile ausgeschiedener Gesellschafter	-	-	-	-
38	Nicht ausgleichsfähiger Gewerbeverlust bei Abspaltung § 10a S. 10 GewStG i. V. m. § 8c KStG	-	-	-	-
39	Gewerbebeertrag der Organgesellschaften	101	279 378	5	56
40	Gewerbebeertrag der Organgesellschaften hier Korrekturbeträge wegen § 8b KStG	4	2 463	-	-
41	Von Organgesellschaften zu versteuernder Übertragungsgewinn	-	-	-	-
42	Verlustverbrauch nach § 10a GewStG	1 634	532 955	792	14 588
43	Maßgeblicher Gewerbebeertrag aus den Spartensummen	.	.	.	.
44	Abgerundeter Gewerbebeertrag	29 541	7 164 648	3 301	29 642
45	Freibetrag für den Gewerbebeertrag	22 194	538 540	167	850
46	Verbleibender Betrag nach Abzug des Freibetrags	29 541	6 626 108	3 301	28 792
47	Steuermessbetrag	29 541	231 905	3 301	1 007
48	Nachrichtlich: Festgestellter vortragsfähiger Verlust zum 31.12.	75	5 005 190	5	7 833

## positivem Steuermessbetrag

Gewerbebetriebe mit positivem Steuermessbetrag						Lfd. Nr.
mit abgerundetem Gewerbeertrag von ... bis unter ... EUR						
24 500 - 100 000		100 000 - 1 Mill.		1 Mill. und mehr		
Anzahl	1 000 EUR	Anzahl	1 000 EUR	Anzahl	1 000 EUR	
101	4 023	129	10 882	45	16 568	25
73	6 779	47	16 484	12	3 838	26
-	-	-	-	-	-	27
.	.	.	.	-	-	28
3 115	2 258	.	.	.	.	29
-	-	.	.	.	.	30
4 232	22 202	2 999	40 739	328	38 517	31
20 340	976 371	5 485	1 346 581	402	5 003 762	32
-	-	-	-	-	-	33
-	-	-	-	-	-	34
.	.	-	-	-	-	35
-	-	-	-	-	-	36
-	-	-	-	-	-	37
.	.	.	.	45	270 586	38
-	-	.	.	3	-593	39
-	-	-	-	-	-	40
567	21 933	240	56 214	35	440 221	41
.	.	.	.	10	45 720	42
20 342	956 148	5 486	1 299 624	412	4 879 234	43
18 267	446 331	3 632	88 555	128	2 805	44
20 342	509 817	5 486	1 211 069	412	4 876 429	45
20 342	17 838	5 486	42 386	412	170 675	46
14	41 569	35	315 091	21	4 640 697	47

## 7. Steuerpflichtige und ihre Besteuerungsgrundlagen 2015

nach Gewerbeertragsgrößenklassen und Wirtschaftsabschnitten (ohne Organgesellschaften)

Größenklassen des abgerundeten Gewerbeertrags von ... bis ... EUR	Insgesamt	Land- und Forstwirtschaft, Fischerei	Bergbau und Gewinnung von Steinen und Erden	Verarbeitendes Gewerbe	Energie- versorgung	Wasserversorgung; Abwasser- und Abfallentsorgung, Beseitigung von Umwelt- verschmutzungen	Baugewerbe
Steuerpflichtige							
mit Steuermessbetrag = 0	53 638	795	58	3 392	6 623	288	7 011
mit negativem Gewerbeertrag	19 233	423	37	1 477	1 944	122	2 014
ohne Gewerbeertrag	13 394	208	16	943	2 584	85	1 470
mit positivem Gewerbeertrag	21 011	164	5	972	2 095	81	3 527
mit positivem Steuermessbetrag							
unter 5 000	1 207	27	6	98	10	6	208
5 000 - 10 000	754	14	-	66	13	6	154
10 000 - 15 000	604	18	-	55	-	3	140
15 000 - 24 500	736	13	-	93	4	6	168
24 500 - 50 000	13 152	144	-	926	88	38	3 316
50 000 - 100 000	7 190	99	4	665	60	35	1 611
100 000 - 500 000	4 991	216	8	673	97	58	879
500 000 - 1 Mill.	495	46	-	111	33	14	53
1 Mill. - 5 Mill.	336	22	3	105	34	11	32
5 Mill. und mehr	76	-	-	29	-	4	-
Zusammen	29 541	599	28	2 821	350	181	6 561
<b>Insgesamt</b>	<b>83 179</b>	<b>1 394</b>	<b>86</b>	<b>6 213</b>	<b>6 973</b>	<b>469</b>	<b>13 572</b>
Abgerundeter Gewerbeertrag in 1 000 EUR							
mit Steuermessbetrag = 0	-588 966	-32 718	-6 769	-298 643	-28 023	-23 767	5 108
mit negativem Gewerbeertrag	-816 317	-34 604	-6 836	-310 693	-34 699	-24 590	-42 894
ohne Gewerbeertrag	-	-	-	-	-	-	-
mit positivem Gewerbeertrag	227 352	1 886	66	12 050	6 676	823	48 002
mit positivem Steuermessbetrag							
unter 5 000	2 610	59	12	199	14	9	473
5 000 - 10 000	5 482	109	-	484	99	40	1 129
10 000 - 15 000	7 375	218	-	665	-	35	1 737
15 000 - 24 500	14 175	250	-	1 829	76	117	3 254
24 500 - 50 000	459 722	5 256	-	32 798	3 161	1 342	115 102
50 000 - 100 000	496 426	6 924	285	46 522	4 110	2 559	109 656
100 000 - 500 000	963 369	50 777	1 746	139 449	21 380	13 523	161 932
500 000 - 1 Mill.	336 256	32 146	-	76 235	22 034	9 142	35 818
1 Mill. - 5 Mill.	651 694	28 531	6 656	223 940	70 630	26 194	61 173
5 Mill. und mehr	4 227 540	-	-	1 088 048	-	34 515	-
Zusammen	7 164 648	124 269	10 248	1 610 169	291 925	87 476	490 273
<b>Insgesamt</b>	<b>6 575 682</b>	<b>91 551</b>	<b>3 479</b>	<b>1 311 525</b>	<b>263 903</b>	<b>63 710</b>	<b>495 381</b>
Steuermessbetrag in 1 000 EUR							
mit Steuermessbetrag = 0	-	-	-	-	-	-	-
mit negativem Gewerbeertrag	-	-	-	-	-	-	-
ohne Gewerbeertrag	-	-	-	-	-	-	-
mit positivem Gewerbeertrag	-	-	-	-	-	-	-
mit positivem Steuermessbetrag							
unter 5 000	91	2	0	7	0	0	17
5 000 - 10 000	177	4	-	17	3	1	39
10 000 - 15 000	249	8	-	23	-	1	60
15 000 - 24 500	490	9	-	64	2	4	113
24 500 - 50 000	5 751	84	-	465	41	24	1 398
50 000 - 100 000	12 087	193	9	1 186	99	71	2 660
100 000 - 500 000	30 782	1 733	59	4 562	695	449	5 176
500 000 - 1 Mill.	11 604	1 116	-	2 639	756	318	1 245
1 Mill. - 5 Mill.	22 723	996	232	7 815	2 459	915	2 132
5 Mill. und mehr	147 952	-	-	38 077	-	1 208	-
Zusammen	231 905	4 143	354	54 856	10 020	2 992	12 840
<b>Insgesamt</b>	<b>231 905</b>	<b>4 143</b>	<b>354</b>	<b>54 856</b>	<b>10 020</b>	<b>2 992</b>	<b>12 840</b>



Noch 7. Steuerpflichtige und ihre Besteuerungsgrundlagen 2015  
nach Gewerbeertragsgrößenklassen und Wirtschaftsabschnitten (ohne

Größenklassen des abgerundeten Gewerbeertrags von ... bis ... EUR	Handel; Instandhaltung und Reparatur von Kfz	Verkehr und Lagererei	Gastgewerbe	Information und Kommunikation	Erbringung von Finanz- und Versicherungs- dienstleistungen	Grundstücks- und Wohnungswesen
Steuerpflichtige						
mit Steuermessbetrag = 0	10 364	1 323	3 589	1 177	1 961	2 649
mit negativem Gewerbeertrag	3 796	437	1 161	507	594	1 222
ohne Gewerbeertrag	2 366	316	656	329	352	797
mit positivem Gewerbeertrag	4 202	570	1 772	341	1 015	630
mit positivem Steuermessbetrag						
unter 5 000	175	35	40	74	47	77
5 000 - 10 000	115	23	34	33	15	40
10 000 - 15 000	106	21	20	27	8	30
15 000 - 24 500	114	26	.	27	14	41
24 500 - 50 000	2 415	546	926	243	1 096	379
50 000 - 100 000	1 360	365	391	138	651	236
100 000 - 500 000	1 257	282	169	81	277	160
500 000 - 1 Mill.	96	26	6	12	11	18
1 Mill. - 5 Mill.	57	9	.	.	13	10
5 Mill. und mehr	3	3	-	.	20	-
Zusammen	5 698	1 336	1 607	643	2 152	991
<b>Insgesamt</b>	<b>16 062</b>	<b>2 659</b>	<b>5 196</b>	<b>1 820</b>	<b>4 113</b>	<b>3 640</b>
Abgerundeter Gewerbeertrag in 1 000 EUR						
mit Steuermessbetrag = 0	-20 530	-38 199	5 446	-12 585	-4 958	-34 554
mit negativem Gewerbeertrag	-67 816	-46 035	-14 933	-15 954	-17 803	-40 981
ohne Gewerbeertrag	-	-	-	-	-	-
mit positivem Gewerbeertrag	47 286	7 836	20 380	3 370	12 845	6 427
mit positivem Steuermessbetrag						
unter 5 000	416	82	91	157	97	150
5 000 - 10 000	849	178	234	250	99	285
10 000 - 15 000	1 290	268	242	317	100	373
15 000 - 24 500	2 199	489	.	501	263	816
24 500 - 50 000	84 844	19 500	31 899	8 305	39 097	13 461
50 000 - 100 000	94 574	25 299	26 670	9 643	44 782	16 033
100 000 - 500 000	250 913	53 629	28 325	13 739	42 761	30 026
500 000 - 1 Mill.	63 563	16 419	4 102	8 062	8 569	13 114
1 Mill. - 5 Mill.	98 964	18 553	.	.	28 984	18 330
5 Mill. und mehr	59 672	17 021	-	.	2 793 782	-
Zusammen	657 284	151 438	94 096	65 681	2 958 535	92 586
<b>Insgesamt</b>	<b>636 753</b>	<b>113 239</b>	<b>99 542</b>	<b>53 097</b>	<b>2 953 576</b>	<b>58 032</b>
Steuermessbetrag in 1 000 EUR						
mit Steuermessbetrag = 0	-	-	-	-	-	-
mit negativem Gewerbeertrag	-	-	-	-	-	-
ohne Gewerbeertrag	-	-	-	-	-	-
mit positivem Gewerbeertrag	-	-	-	-	-	-
mit positivem Steuermessbetrag						
unter 5 000	15	3	3	5	3	5
5 000 - 10 000	29	6	8	9	3	9
10 000 - 15 000	45	9	8	11	3	13
15 000 - 24 500	77	17	.	18	9	28
24 500 - 50 000	1 089	248	350	114	449	184
50 000 - 100 000	2 301	605	618	245	1 022	388
100 000 - 500 000	7 917	1 695	870	439	1 274	950
500 000 - 1 Mill.	2 178	566	141	277	297	450
1 Mill. - 5 Mill.	3 440	648	.	.	1 014	640
5 Mill. und mehr	2 088	595	-	.	97 778	-
Zusammen	19 178	4 392	2 086	1 981	101 854	2 667
<b>Insgesamt</b>	<b>19 178</b>	<b>4 392</b>	<b>2 086</b>	<b>1 981</b>	<b>101 854</b>	<b>2 667</b>

Noch 7. Steuerpflichtige und ihre Besteuerungsgrundlagen 2015  
nach Gewerbeertragsgrößenklassen und Wirtschaftsabschnitten (ohne Organgesellschaften)

Größenklassen des abgerundeten Gewerbeertrags von ... bis ... EUR	Erbringung von freiberuflichen, wissen- schaftlichen und technischen Dienstleistungen	Erbringung von sonstigen wirtschaftlichen Dienst- leistungen	Öffentliche Verwaltung, Verteidigung; Sozial- versicherung	Erziehung und Unterricht	Gesundheits- und Sozialwesen	Kunst, Unterhaltung und Erholung	Erbringung von sonstigen Dienst- leistungen
Steuerpflichtige							
mit Steuermessbetrag = 0	3 766	3 311	-	323	590	1 236	5 182
mit negativem Gewerbeertrag	1 969	1 198	-	163	240	508	1 421
ohne Gewerbeertrag	1 012	720	-	81	164	325	970
mit positivem Gewerbeertrag	785	1 393	-	79	186	403	2 791
mit positivem Steuermessbetrag							
unter 5 000	206	82	-	13	14	23	66
5 000 - 10 000	82	41	-	10	22	25	61
10 000 - 15 000	57	39	-	7	13	13	43
15 000 - 24 500	78	59	-	7	14	22	29
24 500 - 50 000	548	871	-	.	67	164	1 341
50 000 - 100 000	328	567	-	23	44	104	509
100 000 - 500 000	265	279	-	11	37	56	186
500 000 - 1 Mill.	31	25	-	-	.	4	4
1 Mill. - 5 Mill.	8	16	-	.	3	.	3
5 Mill. und mehr	4	-	-	-	.	.	-
Zusammen	1 607	1 979	-	114	218	414	2 242
<b>Insgesamt</b>	<b>5 373</b>	<b>5 290</b>	-	<b>437</b>	<b>808</b>	<b>1 650</b>	<b>7 424</b>
Abgerundeter Gewerbeertrag in 1 000 EUR							
mit Steuermessbetrag = 0	-76 101	-9 040	-	-9 080	-4 259	-11 009	10 715
mit negativem Gewerbeertrag	-84 127	-24 918	-	-9 814	-5 724	-14 990	-18 908
ohne Gewerbeertrag	-	-	-	-	-	-	-
mit positivem Gewerbeertrag	8 026	15 877	-	735	1 464	3 981	29 623
mit positivem Steuermessbetrag							
unter 5 000	442	187	-	25	28	49	120
5 000 - 10 000	573	288	-	85	160	180	441
10 000 - 15 000	681	470	-	88	160	156	528
15 000 - 24 500	1 504	1 117	-	125	255	422	548
24 500 - 50 000	19 459	30 300	-	.	2 344	5 601	45 771
50 000 - 100 000	23 195	40 286	-	1 609	3 036	7 245	33 998
100 000 - 500 000	53 332	51 293	-	2 165	7 299	10 329	30 752
500 000 - 1 Mill.	21 772	16 543	-	-	.	2 620	2 805
1 Mill. - 5 Mill.	12 936	25 037	-	.	4 102	.	5 879
5 Mill. und mehr	42 150	-	-	-	.	.	-
Zusammen	176 043	165 521	-	7 233	24 348	36 683	120 841
<b>Insgesamt</b>	<b>99 942</b>	<b>156 480</b>	-	<b>-1 847</b>	<b>20 089</b>	<b>25 674</b>	<b>131 557</b>
Steuermessbetrag in 1 000 EUR							
mit Steuermessbetrag = 0	-	-	-	-	-	-	-
mit negativem Gewerbeertrag	-	-	-	-	-	-	-
ohne Gewerbeertrag	-	-	-	-	-	-	-
mit positivem Gewerbeertrag	-	-	-	-	-	-	-
mit positivem Steuermessbetrag							
unter 5 000	15	7	-	1	1	2	4
5 000 - 10 000	19	10	-	3	4	3	9
10 000 - 15 000	23	16	-	3	4	4	16
15 000 - 24 500	52	39	-	4	7	13	18
24 500 - 50 000	295	376	-	.	44	70	497
50 000 - 100 000	619	990	-	43	83	178	776
100 000 - 500 000	1 759	1 630	-	71	239	323	942
500 000 - 1 Mill.	752	571	-	-	.	89	96
1 Mill. - 5 Mill.	452	873	-	.	143	.	206
5 Mill. und mehr	1 475	-	-	-	.	.	-
Zusammen	5 464	4 511	-	203	764	1 035	2 565
<b>Insgesamt</b>	<b>5 464</b>	<b>4 511</b>	-	<b>203</b>	<b>764</b>	<b>1 035</b>	<b>2 565</b>

# Veröffentlichungen im Statistischen Landesamt Sachsen-Anhalt

Im Monat August 2020 erschienen

Bestell-Nr.	Kennziffer/Periodizität	Titel	Preis Print (in EUR)
1 Z 0 03	Z	Statistisches Monatsheft 08/2020	5,50
3 A 6 04	A VI j/18	Erwerbstätige am Arbeitsort und Standard-Arbeitsvolumen nach Kreisen 1991 - 2018 Revidierte Ergebnisse Jahresdurchschnittsberechnungen bezogen auf den Stand der Bundesrechnung August 2019	10,50
3 E 1 02	E I m-5/2020	Tätige Personen, Umsatz im Verarbeitenden Gewerbe sowie im Bergbau und der Gewinnung von Steinen und Erden Mai 2020: vorläufige Ergebnisse Betriebe mit 50 und mehr tätigen Personen	5,00
3 E 1 09	E I vj-01/2020	Produktion ausgewählter Erzeugnisse I. Quartal 2020	2,50
3 E 2 01	E II m-4/2020	Umsatz, Tätige Personen, Auftragseingang und Auftragsbestand im Baugewerbe Mai 2020	2,50
3 G 1 01	G I m-5/2020	Entwicklung von Umsatz und Beschäftigten im Einzelhandel vorläufige Ergebnisse Mai 2020	2,00
3 G 1 03	G I m-4/2020	Entwicklung von Umsatz und Beschäftigten im Kraftfahrzeughandel vorläufige Ergebnisse April 2020	2,00
3 G 3 01	G III j/18	Aus- und Einfuhr Jahr 2018	6,00
3 G 4 01	G IV m-5/2020	Gäste und Übernachtungen im Reiseverkehr, Beherbergungskapazität Mai 2020, Januar bis Mai 2020: vorläufige Ergebnisse	6,00
3 G 4 02	G IV m-5/2020	Entwicklung von Umsatz und Beschäftigten im Gastgewerbe vorläufige Ergebnisse Mai 2020	2,00
3 K 3 01	K III j/19	Schwerbehinderte Menschen Jahr 2019	2,50
3 M 1 02	M I vj-2/2020	Preisindizes für Bauwerke Mai 2020	3,00
3 P 1 03	PI j/17	Bruttoanlageinvestitionen 1991 - 2017: bezogen auf den Stand der Bundesrechnung August 2019	4,00

Alle Veröffentlichungen stehen kostenfrei als PDF-Datei zum Download unter <https://statistik.sachsen-anhalt.de> zur Verfügung. Bei einer Bestellung ersetzen Sie bitte die erste Stelle der Bestellnummer durch eine „6“.



Bestellnummer: 3L405

<https://statistik.sachsen-anhalt.de>



L IV  
j/15