

STATISTISCHE BERICHTE

DI
hj-2/12

Bestellnummer:
3D101



Gewerbeanzeigen

Gewerbeanmeldungen und Gewerbeabmeldungen

Jahr 2012



SACHSEN-ANHALT

Statistisches Landesamt

Herausgabemonat: Mai 2013

Zu beziehen durch das

Statistische Landesamt Sachsen-Anhalt
Dezernat Öffentlichkeitsarbeit
Postfach 20 11 56
06012 Halle (Saale)

Preis: 2,50 EUR (kostenfrei als PDF-Datei verfügbar – Bestellnummer: 6D101)

Inhaltliche Verantwortung:

Dezernat: Forschungsdatenzentrum, Unternehmensregister
Herr Rößner
Telefon: 0345 2318-355

Auskünfte erhalten Sie unter:

Telefon: 0345 2318-777
Telefon: 0345 2318-715
Telefon: 0345 2318-716

Telefax: 0345 2318-913
Internet: <http://www.statistik.sachsen-anhalt.de>
E-Mail: info@stala.mi.sachsen-anhalt.de

Vertrieb:

Telefon: 0345 2318-718
E-Mail: shop@stala.mi.sachsen-anhalt.de

Druck: Statistisches Landesamt Sachsen-Anhalt

© Statistisches Landesamt Sachsen-Anhalt, Halle (Saale), 2013

Auszugsweise Vervielfältigung und Verbreitung mit Quellenangabe gestattet.

Bibliothek und Besucherdienst (Merseburger Straße 2):

Montag bis Donnerstag:	9.00 Uhr bis 15.30 Uhr	} möglichst nach Vereinbarung
Freitag:	9.00 Uhr bis 13.00 Uhr	

Telefon: 0345 2318-714
E-Mail: bibliothek@stala.mi.sachsen-anhalt.de

Statistischer Bericht

Gewerbeanmeldungen und Gewerbeabmeldungen

Jahr 2012

Land Sachsen-Anhalt

Inhaltsverzeichnis

Seite

Vorbemerkungen	3
----------------	---

Tabellen

1. Gewerbeanmeldungen und -abmeldungen 1990 - Jahr 2012	4
2. Gewerbeanmeldungen und -abmeldungen nach kreisfreien Städten und Landkreisen im Jahr 2012	5
3. Gewerbeanmeldungen - nur Neuerrichtungen - nach Wirtschaftsbereichen, kreisfreien Städten und Landkreisen im Jahr 2012	6
4. Gewerbeabmeldungen - nur Betriebsaufgaben - nach Wirtschaftsbereichen, kreisfreien Städten und Landkreisen im Jahr 2012	8
5. Gewerbeanmeldungen nach Wirtschaftsbereichen im Jahr 2012	10
6. Gewerbeabmeldungen nach Wirtschaftsbereichen im Jahr 2012	12
7. Gewerbeanmeldungen und -abmeldungen nach Wirtschaftsbereichen im Jahr 2012 - Veränderungen gegenüber dem Vorjahreszeitraum	14
8. Gewerbeanmeldungen und -abmeldungen nach Art der Niederlassung, Rechtsform, Einzelunternehmen nach Staatsangehörigkeit und Geschlecht im Jahr 2012	15

Grafiken

1. Gegenüberstellung der Gewerbeanmeldungen und Gewerbeabmeldungen nach Kreisen im Jahr 2012	16
2. Anteile der Wirtschaftsbereiche an den Gewerbeanmeldungen und Gewerbeabmeldungen im Jahr 2012	17

Zeichenerklärung

- = nichts vorhanden (genau Null)
- 0 = weniger als die Hälfte von 1 in der letzten besetzten Stelle, jedoch mehr als nichts
- . = Zahlenwert unbekannt oder geheimzuhalten
- x = Tabellenfach gesperrt, weil Aussage nicht sinnvoll
- ... = Angaben fallen später an

Abkürzungen

- H.v. = Herstellung von
- u.ä. = und ähnliches
- u.a. = unter anderem
- ang = anderweitig nicht genannt

Vorbemerkungen

Die Gewerbeanzeigenstatistik wird seit 1996 bundeseinheitlich durchgeführt. Sie beruht auf der in der Gewerbeordnung festgelegten Pflicht, nach der Beginn oder Beendigung eines Gewerbes sowie sonstige Änderungen in der Gewerbeausübung der zuständigen Behörde anzuzeigen sind.

Aufgabe der Gewerbeanzeigenstatistik ist es insbesondere, Informationen über Existenzgründungen und Stilllegungen bereitzustellen, die in der Wirtschafts- und Strukturpolitik Verwendung finden. Darüber hinaus werden aktuelle Informationen für die Aktualisierung und Pflege des statistischen Unternehmensregisters gewonnen.

Rechtsgrundlage

Rechtsgrundlage der Gewerbeanzeigenstatistik bildet die Gewerbeordnung in der Fassung der Bekanntmachung vom 22. Februar 1999 (BGBl. I S. 202), zuletzt geändert durch Artikel 4 Abs. 14 des Gesetzes vom 29. Juli 2009 (BGBl. I S. 2258). Das Gesetz bestimmt die konkreten Inhalte aus den Gewerbeanzeigen für die monatliche Übermittlung durch die Gewerbeämter an die Statistischen Landesämter.

Methodische Hinweise

Die vorstehend aufgeführte Rechtsvorschrift bildet die Grundlage für die Erfassung und Auswertung der Gewerbeanzeigen nach bundeseinheitlichen Kriterien.

Die Gewerbeanzeigen beinhalten u. a. solche betriebsbezogenen Erhebungsmerkmale wie

- . ausgeübte Tätigkeit
- . Art eines Betriebes
- . Anzahl der beschäftigten Arbeitnehmer
- . Grad der Selbstständigkeit
- . Grund der Meldung
- . Geschlecht.

Im vorliegenden Bericht werden die Gewerbeanzeigen in regionaler Gliederung nach kreisfreien Städten, Landkreisen und dem Land Sachsen-Anhalt sowie nach den Abschnitten der ab dem Jahr 2008 gültigen EU-einheitlichen „Klassifikation der Wirtschaftszweige, Ausgabe 2008“ (WZ 2008) dargestellt. Eine Rückrechnung der Ergebnisse zurückliegender Jahre ist auf Grund der Nichtvergleichbarkeit nicht möglich.

Grundlage für die regionale Darstellung bildet der aktuelle Gebietsstand.

Ab 1996 werden alle Ergebnisse ohne Automatenaufsteller und Reisegewerbe dargestellt.

Definitionen

Gewerbeanmeldung: Eine Gewerbeanmeldung ist bei Beginn eines Gewerbes durch Neuerrichtung, bei Übernahme eines bereits bestehenden Betriebes

durch einen anderen Gewerbetreibenden, bei Änderung der Rechtsform und durch Verlagerung eines Betriebes aus einem anderen Meldebezirk abzugeben.

Neuerrichtung: Zur Neuerrichtung zählen die erstmalige Anmeldung eines Gewerbebetriebes als Hauptniederlassung, Zweigniederlassung, unselbstständige Zweigstelle, die Anmeldung als Neuerrichtung eines Kleingewerbetreibenden bzw. einer Nebentätigkeit sowie Gründungen nach dem Umwandlungsgesetz.

Zuzug: Verlagerung eines Betriebes infolge Zuzug aus einem anderen Meldebezirk.

Übernahme: Hier sind alle übrigen Meldegründe - vom Kauf bis zur Rechtsformänderung - zusammengefasst.

Gewerbeabmeldung: Eine Gewerbeabmeldung erfolgt bei vollständiger Aufgabe eines Betriebes, bei teilweiser Aufgabe eines weiterhin bestehenden Betriebes (z.B. einer Zweigniederlassung) bzw. Aufgabe eines weiterhin bestehenden Betriebes infolge Eigentümerwechsels, bei Änderung der Rechtsform sowie bei Verlagerung eines Betriebes in einen anderen Meldebezirk.

Betriebsaufgabe: Hierin sind die vollständige Aufgabe eines Gewerbebetriebes, eines Kleingewerbetreibenden bzw. einer Nebenerwerbstätigkeit sowie die teilweise Aufgabe eines weiterhin bestehenden Betriebes durch Aufgabe einer Zweigniederlassung oder unselbstständigen Zweigstelle enthalten.

Fortzug: Verlagerung eines Betriebes infolge Fortzug in einen anderen Meldebezirk.

Übergabe: Hier sind alle übrigen Meldegründe - vom Verkauf bis zur Rechtsformänderung - zusammengefasst.

Ummeldung: Eine Ummeldung erfolgt bei Änderung der Betriebstätigkeit (z.B. Umwandlung eines Großhandels in einen Einzelhandel), bei Erweiterung der Betriebstätigkeit (z.B. eines Handwerks um einen Einzelhandel) sowie bei Verlagerung des Betriebes innerhalb eines Meldebezirkes.

Hinweis: Mit der Einführung des „Ersten Gesetzes zum Abbau bürokratischer Hemmnisse, insbesondere in der mittelständischen Wirtschaft“ am 22.08.2006 werden die Gewerbeummeldungen für die Zwecke der Gewerbeanzeigenstatistik seit 01.01.2007 nicht mehr ausgewertet.

Abweichungen gegenüber früheren Veröffentlichungen erklären sich durch später vorgenommene Korrekturen bzw. Gebietsveränderungen.

1. Gewerbeanmeldungen und -abmeldungen 1990 - 2012

Jahr Wirtschaftsbereich	Anmeldungen ¹⁾				Abmeldungen ¹⁾			
	insgesamt	Veränder. zum Vor- jahr bzw. Vorjahres- zeitraum	darunter		insgesamt	Veränder. zum Vorjahr bzw. Vorjahres- zeitraum	darunter	
			Neu- errich- tungen ²⁾	Veränder. zum Vor- jahr bzw. Vorjahres- zeitraum			Betriebs- auf- gaben ³⁾	Veränder. zum Vorjahr bzw. Vorjahres- zeitraum
	Anzahl	um %	Anzahl	um %	Anzahl	um %	Anzahl	um %
Insgesamt								
Jahr 1990	47 991	.	.	.	4 862	.	.	.
Jahr 1991	45 061	- 6,1	.	.	15 504	218,9	.	.
Jahr 1992	36 336	- 19,4	.	.	19 631	26,6	.	.
Jahr 1993	32 427	- 10,8	26 787	.	21 200	8,0	16 185	.
Jahr 1994	28 237	- 12,9	23 760	- 11,3	20 097	- 5,2	14 826	- 8,4
Jahr 1995	28 200	- 0,1	23 739	- 0,1	21 647	7,7	16 153	9,0
Jahr 1996	22 716	- 19,4	19 034	- 19,8	20 300	- 6,2	15 172	- 6,1
Jahr 1997	23 103	1,6	18 752	- 1,6	20 661	1,7	14 858	- 2,2
Jahr 1998	23 797	3,0	19 537	4,2	21 358	3,4	15 646	5,3
Jahr 1999	21 797	- 8,4	17 635	- 9,7	21 939	2,7	16 424	5,0
Jahr 2000	19 893	- 8,7	15 851	- 10,1	20 862	4,9	17 132	.
Jahr 2001	19 148	- 3,7	15 543	- 1,9	20 589	- 1,3	17 257	0,7
Jahr 2002	17 258	- 9,9	14 333	- 7,8	18 149	- 11,9	15 472	- 10,3
Jahr 2003	19 645	13,8	17 612	22,9	16 499	9,1	14 701	- 5,0
Jahr 2004	25 071	27,6	22 925	30,2	17 688	7,2	15 843	7,8
Jahr 2005	21 401	- 14,6	19 145	- 16,5	18 700	5,7	16 683	5,3
Jahr 2006	19 908	- 7,0	17 618	- 8,0	17 464	- 6,6	15 291	- 8,3
Jahr 2007	17 868	- 10,2	15 524	- 11,9	16 989	- 2,7	14 775	- 3,4
Jahr 2008	16 622	- 7,0	14 404	- 7,2	16 944	- 0,3	14 773	- 0,0
Jahr 2009	17 137	3,1	14 658	1,8	16 845	- 0,6	14 425	- 2,4
Jahr 2010	16 533	- 3,5	14 266	- 2,7	15 211	- 9,7	12 957	- 10,2
Jahr 2011	14 677	- 11,2	12 522	- 12,2	15 171	- 0,3	13 103	1,1
Jahr 2012	13 378	- 8,9	11 264	- 10,0	15 321	1,0	13 152	0,4
Jahr 2012								
Verarbeitendes Gewerbe	471	- 5,2	376	- 2,6	496	- 6,6	386	- 8,3
Baugewerbe	1 424	- 7,4	1 172	- 9,3	1 778	14,7	1 513	15,6
Handel, Gastgewerbe	4 423	- 2,9	3 525	- 6,4	5 594	- 1,8	4 834	- 4,3
Information und Kommunikation	375	- 15,0	325	- 11,2	382	- 12,2	317	- 9,4
Andere Dienstleistungen u. Übrige	6 685	- 12,6	5 866	- 12,6	7 071	1,6	6 102	2,2
Insgesamt	13 378	- 8,9	11 264	- 10,0	15 321	1,0	13 152	0,4

1) ab 1996 ohne Automatenaufsteller und Reisegewerbe

2) ohne Verlagerung

3) bis 1999 nur vollständige Aufgabe, ab 2000 vollständige Aufgabe (ohne Verlagerung) und teilweise Aufgabe eines weiterhin bestehenden Betriebes

2. Gewerbeanmeldungen und Gewerbeabmeldungen nach kreisfreien Städten und Landkreisen im Jahr 2012

Lfd. Nr.	Kreisfreie Stadt Landkreis Land	Anmeldungen			Abmeldungen		
		insgesamt	Veränd. zum Vorjahres- zeitraum	darunter	insgesamt	Veränd. zum Vorjahres- zeitraum	darunter
				Neuerrich- tungen ¹⁾			Betriebsauf- gaben ¹⁾
		Anzahl	um %	Anzahl	Anzahl	um %	Anzahl
1	Dessau-Roßlau, Stadt	477	- 8,1	418	616	2,5	520
2	Halle (Saale), Stadt	1 688	- 5,7	1 501	1 751	- 7,5	1 558
3	Magdeburg, Stadt	1 888	- 7,9	1 651	1 907	1,2	1 658
4	Altmarkkreis Salzwedel	434	- 19,5	346	551	3,8	471
5	Anhalt-Bitterfeld	919	- 10,7	749	1 173	7,6	997
6	Bördekreis	863	- 7,8	727	1 100	5,0	930
7	Burgenlandkreis	973	- 7,2	802	1 028	- 14,8	879
8	Harz	1 295	- 8,9	1 078	1 648	8,3	1 452
9	Jerichower Land	572	- 19,2	467	623	3,1	530
10	Mansfeld-Südharz	771	- 9,8	645	939	8,7	782
11	Saalekreis	1 100	- 10,1	870	1 216	- 3,6	1 002
12	Salzlandkreis	1 081	- 8,0	881	1 192	- 1,4	1 030
13	Stendal	526	- 5,4	449	656	14,9	564
14	Wittenberg	791	- 4,4	680	921	4,1	779
15	Sachsen-Anhalt	13 378	- 8,9	11 264	15 321	1,0	13 152

1) ohne Verlagerung

3. Gewerbeanmeldungen - nur Neuerrichtungen - nach

Lfd. Nr.	Kreisfreie Stadt Landkreis Land	Neuerrichtungen insgesamt	Verarbeitendes Gewerbe	Baugewerbe	Handel, Instandhaltung und Reparatur von Kfz	Verkehr und Lagerei
		Anzahl				
1	Dessau-Roßlau, Stadt	418	14	28	102	4
2	Halle (Saale), Stadt	1 501	76	210	285	27
3	Magdeburg, Stadt	1 651	26	157	343	17
4	Altmarkkreis Salzwedel	346	13	32	76	11
5	Anhalt-Bitterfeld	749	37	77	178	14
6	Börde	727	26	80	154	33
7	Burgenlandkreis	802	18	82	181	28
8	Harz	1 078	37	92	270	27
9	Jerichower Land	467	11	61	106	13
10	Mansfeld-Südharz	645	26	60	173	13
11	Saalekreis	870	18	81	240	17
12	Salzlandkreis	881	39	99	207	18
13	Stendal	449	13	44	111	16
14	Wittenberg	680	22	69	195	16
15	Sachsen-Anhalt	11 264	376	1 172	2 621	254

Wirtschaftsbereichen, kreisfreien Städten und Landkreisen im Jahr 2012

Gastgewerbe/ Beherbergung und Gastronomie	Information und Kommunikation	Erbringung von Finanz- und Versicherungs- dienstleistungen	Grundstücks- und Wohnungswesen	Erbringung von freiberufl., wissen- schaftl. und techn. Dienstleistungen	Erbringung von sonstigen wirtschaftlichen Dienstleistungen	Sonstiges	Lfd. Nr.
Anzahl							
57	11	22	7	35	51	87	1
76	68	56	32	120	188	363	2
112	62	49	20	120	169	576	3
24	7	11	5	21	54	92	4
57	24	65	9	38	110	140	5
47	24	17	9	40	100	197	6
80	23	29	16	58	83	204	7
119	31	41	20	47	190	204	8
36	11	21	8	21	55	124	9
48	9	24	9	25	101	157	10
54	19	41	20	37	122	221	11
89	15	34	9	41	108	222	12
38	14	26	10	28	42	107	13
67	7	40	14	33	100	117	14
904	325	476	188	664	1 473	2 811	15

4. Gewerbeabmeldungen - nur Betriebsaufgaben - nach

Lfd. Nr.	Kreisfreie Stadt Landkreis Land	Betriebsaufgaben insgesamt	Verarbeitendes Gewerbe	Baugewerbe	Handel, Instandhaltung und Reparatur von Kfz	Verkehr und Lagererei
		Anzahl				
1	Dessau-Roßlau, Stadt	520	16	42	149	10
2	Halle (Saale), Stadt	1 558	50	194	368	36
3	Magdeburg, Stadt	1 658	31	136	434	33
4	Altmarkkreis Salzwedel	471	18	61	150	14
5	Anhalt-Bitterfeld	997	34	155	278	24
6	Börde	930	24	133	227	32
7	Burgenlandkreis	879	27	85	247	30
8	Harz	1 452	43	156	406	37
9	Jerichower Land	530	15	73	164	20
10	Mansfeld-Südharz	782	23	90	217	23
11	Saalekreis	1 002	29	127	273	40
12	Salzlandkreis	1 030	37	127	263	35
13	Stendal	564	10	57	172	34
14	Wittenberg	779	29	77	240	31
15	Sachsen-Anhalt	13 152	386	1 513	3 588	399

Wirtschaftsbereichen, kreisfreien Städten und Landkreisen im Jahr 2012

Gastgewerbe/ Beherbergung und Gastronomie	Information und Kommunikation	Erbringung von Finanz- und Versicherungs- dienstleistungen	Grundstücks- und Wohnungswesen	Erbringung von freiberufl., wissen- schaftl. und techn. Dienstleistungen	Erbringung von sonstigen wirtschaftlichen Dienstleistungen	Sonstiges	Lfd. Nr.
Anzahl							
52	11	39	6	29	79	87	1
145	63	80	34	120	167	301	2
122	52	89	37	89	210	425	3
39	5	19	7	28	53	77	4
89	25	70	13	42	133	134	5
75	27	49	11	44	131	177	6
93	13	69	17	44	95	159	7
205	31	84	13	58	180	239	8
39	8	30	9	24	66	82	9
68	11	62	14	40	123	111	10
66	20	70	7	71	119	180	11
118	31	65	13	46	137	158	12
54	11	50	7	17	58	94	13
81	9	55	17	33	84	123	14
1 246	317	831	205	685	1 635	2 347	15

5. Gewerbebeanmeldungen nach Wirtschaftsbereichen

Klassifikation der Wirtschaftszweige WZ 2008	Wirtschaftsgliederung	Gewerbebeanmeldungen insgesamt	Neuerrichtung ¹⁾		
			insgesamt	Neugründung	Umwandlung
A	Land- und Forstwirtschaft, Fischerei	113	92	92	-
B	Bergbau und Gewinnung v. Steinen und Erden	5	5	3	2
C	Verarbeitendes Gewerbe	471	376	363	13
10	H. v. Nahrungs- und Futtermitteln	33	25	25	-
11	Getränkeherstellung	8	5	4	1
13	H. v. Textilien	13	12	12	-
14	H. v. Bekleidung	20	18	18	-
16	H. v. Holz-, Flecht-, Korb- u. Korkwaren (ohne Möbel)	14	10	10	-
18	H. v. Druckerzeugn., Vervielfältigung v. bespielten Ton-, Bild- und Datenträgern	16	13	12	1
25	H. v. Metallerzeugnissen	146	127	127	-
26	H. v. Datenverarbeitungsgeräten, elektron. u. opt. Erzeugnissen	7	6	6	-
27	H.v. elektr. Ausrüstg.	3	2	2	-
28	Maschinenbau	25	17	17	-
29	H. v. Kraftwagen u. Kraftwagenteilen	8	6	6	-
31	H. v. Möbeln	3	3	3	-
D	Energieversorgung	466	444	426	18
E	Wasserversorg.; Abwasser- u. Abfallentsorgung u. Beseitigung von Umweltverschmutzungen	36	30	26	4
F	Baugewerbe	1 424	1 172	1 164	8
41	Hochbau	32	23	22	1
42	Tiefbau	30	22	22	-
43	Vorbereitende Baustellenarbeiten, Bauinstallation, sonst. Ausbau	1 362	1 127	1 120	7
G	Handel; Instandhaltung u. Reparatur v. Kfz	3 195	2 621	2 594	27
45	Handel mit Kraftfahrzeugen; Instandhaltung u. Reparatur v. Kfz	397	340	338	2
46	Großhandel (ohne Kfz)	615	503	498	5
47	Einzelhandel (ohne Kfz)	2 183	1 778	1 178	20
H	Verkehr und Lagerei	302	254	253	1
49	Landverkehr; Transport in Rohrfernleitungen	147	124	124	-
53	Post-, Kurier- und Expressdienste	62	53	53	-
I	Gastgewerbe/ Beherbergung und Gastronomie	1 228	904	903	1
55	Beherbergung	184	152	152	-
56	Gastronomie	1 044	752	751	1
J	Information und Kommunikation	375	325	322	3
58	Verlagswesen	27	18	18	-
61	Telekommunikation	10	10	10	-
62	Erbringung v. Dienstleistungen der Informationstechnologie	293	257	254	3
63	Informationsdienstleistungen	17	16	16	-
K	Erbringung von Finanz- und Versicherungsdienstleistungen	600	476	475	1
66	Mit Finanz- u. Versicherungsdienstleistungen verbundene Tätigkeiten	481	374	373	1
L	Grundstücks- und Wohnungswesen	238	188	183	5
M	Erbringung v. freiberuflichen, wissenschaftlichen und technischen Dienstleistungen	805	664	660	4
70	Verwaltung u. Führung v. Untern. u. Betrieben; Untern.beratung	210	164	162	2
73	Werbung und Marktforschung	164	140	140	-
N	Erbringung von sonstigen wirtschaftlichen Dienstleistungen	1 639	1 473	1 469	4
77	Vermietung von beweglichen Sachen	84	76	74	2
78	Vermittlung u. Überlassung von Arbeitskräften	114	99	98	1
79	Reisebüros, Reiseveranstalter und Erbringung sonstiger Reservierungsdienstleistungen	51	41	41	-
81	Gebäudebetreuung ;Garten- u. Landschaftsbau	844	752	751	1
P	Erziehung und Unterricht	137	130	130	-
Q	Gesundheits- und Sozialwesen	127	109	108	1
R	Kunst, Unterhaltung und Erholung	407	356	356	-
O+S	Öffentliche Verwaltung, Verteidigung; Sozialversicherung, Erbringung von sonstigen Dienstleistungen.	1 810	1 645	1 645	-
A-S	Insgesamt	13 378	11 264	11 172	92

1) ohne Verlagerung

im Jahr 2012

Zuzug	Übernahme				Klassifikation der Wirtschaftszweige WZ 2008
	insgesamt	Rechtsformwechsel	Gesellschaftereintritt	Erbfolge/Kauf/Pacht	
12	9	5	1	3	A
-	-	-	-	-	B
54	41	20	1	20	C
2	6	3	1	2	10
2	1	1	-	-	11
1	-	-	-	-	13
2	-	-	-	-	14
1	3	2	-	1	16
2	1	-	-	1	18
12	7	3	-	4	25
-	1	1	-	-	26
1	-	-	-	-	27
4	4	1	-	3	28
-	2	1	-	1	29
-	-	-	-	-	31
13	9	6	2	1	D
2	4	2	1	1	E
172	80	44	16	20	F
7	2	2	-	-	41
4	4	4	-	-	42
161	74	38	16	20	43
230	344	157	6	181	G
29	28	7	-	21	45
82	30	10	1	19	46
119	286	140	5	141	47
27	21	5	1	15	H
11	12	2	1	9	49
6	3	1	-	2	53
13	311	23	3	285	I
-	32	2	-	30	55
13	279	21	3	255	56
43	7	3	3	1	J
7	2	-	2	-	58
-	-	-	-	-	61
32	4	3	1	-	62
1	-	-	-	-	63
113	11	4	1	6	K
101	6	2	1	3	66
35	15	6	1	8	L
120	21	11	2	8	M
40	6	3	-	3	70
21	3	2	1	-	73
134	32	11	6	15	N
4	4	1	-	3	77
13	2	2	-	-	78
6	4	1	-	3	79
79	13	3	3	7	81
4	3	1	1	1	P
10	8	8	-	-	Q
35	16	6	2	8	R
114	51	15	4	32	O+S
1 131	983	327	51	605	A-S

6. Gewerbeabmeldungen nach Wirtschaftsbereichen

Klassifikation der Wirtschaftszweige WZ 2008	Wirtschaftsgliederung	Gewerbeabmeldungen insgesamt	Betriebsaufgabe ¹⁾		
			insgesamt	vollständige Aufgabe	Um-Wandlung
A	Land- und Forstwirtschaft, Fischerei	91	78	77	1
B	Bergbau und Gewinnung v. Steinen und Erden	2	1	1	-
C	Verarbeitendes Gewerbe	496	386	376	10
10	H. v. Nahrungs- und Futtermitteln	87	74	74	-
11	Getränkeherstellung	4	2	1	1
13	H. v. Textilien	10	6	6	-
14	H. v. Bekleidung	15	11	11	-
16	H. v. Holz-, Flecht-, Korb- u. Korkwaren (ohne Möbel)	16	13	13	-
18	H. v. Druckerzeugn., Vervielfältigung v. bespielten Ton-, Bild- und Datenträgern	17	13	13	-
25	H. v. Metallerzeugnissen	146	123	122	1
26	H. v. Datenverarbeitungsgeräten, elektron. u. opt. Erzeugnissen	11	3	3	-
27	H.v.elekt. Ausrüstg.	3	1	1	-
28	Maschinenbau	18	16	15	1
29	H. v. Kraftwagen u. Kraftwagenteilen	5	3	3	-
31	H. v. Möbeln	8	8	8	-
D	Energieversorgung	88	66	54	12
E	Wasserversorg.; Abwasser- u. Abfallentsorgung u. Beseitigung von Umweltverschmutzungen	62	50	45	5
F	Baugewerbe	1 778	1 513	1 502	11
41	Hochbau	57	48	44	4
42	Tiefbau	48	43	42	1
43	Vorbereitende Baustellenarbeiten, Bauinstallation, sonst. Ausbau	1 673	1 422	1 416	6
G	Handel; Instandhaltung u. Reparatur v. Kfz	4 168	3 588	3 553	35
45	Handel mit Kraftfahrzeugen; Instandhaltung u. Reparatur v. Kfz	474	406	404	2
46	Großhandel (ohne Kfz)	823	712	704	8
47	Einzelhandel (ohne Kfz)	2 871	2 470	2 445	25
H	Verkehr und Lagerei	443	399	393	6
49	Landverkehr; Transport in Rohrfernleitungen	241	213	211	2
53	Post-, Kurier- und Expressdienste	99	92	91	1
I	Gastgewerbe/ Beherbergung und Gastronomie	1 426	1 246	1 244	2
55	Beherbergung	196	173	173	-
56	Gastronomie	1 230	1 073	1 071	2
J	Information und Kommunikation	382	317	313	4
58	Verlagswesen	22	14	14	-
61	Telekommunikation	19	16	16	-
62	Erbringung v. Dienstleistungen der Informationstechnologie	292	246	243	3
63	Informationsdienstleistungen	16	16	16	-
K	Erbringung von Finanz- und Versicherungsdienstleistungen	1 002	831	827	4
66	Mit Finanz- u. Versicherungsdienstleistungen verbundene Tätigkeiten	862	714	712	2
L	Grundstücks- und Wohnungswesen	253	205	200	5
M	Erbringung v. freiberuflichen, wissenschaftlichen und technischen Dienstleistungen	824	685	681	4
70	Verwaltung u. Führung v. Untern. u. Betrieben; Unternehmensberatung	200	166	166	-
73	Werbung und Marktforschung	193	170	170	-
N	Erbringung von sonstigen wirtschaftlichen Dienstleistungen	1 856	1 635	1 627	8
77	Vermietung von beweglichen Sachen	103	90	86	4
78	Vermittlung u. Überlassung von Arbeitskräften	220	195	192	3
79	Reisebüros, Reiseveranstalter und Erbringung sonstiger Reservierungsdienstleistungen	57	47	47	-
81	Gebäudebetreuung ;Garten- u. Landschaftsbau	893	788	787	1
P	Erziehung und Unterricht	172	158	156	2
Q	Gesundheits- und Sozialwesen	98	80	80	-
R	Kunst, Unterhaltung und Erholung	345	284	284	-
O+S	Öffentliche Verwaltung, Verteidigung; Sozialversicherung, Erbringung von sonstigen Dienstleistungen.	1 835	1 630	1 629	1
A-S	Insgesamt	15 321	13 152	13 042	110

1) ohne Verlagerung

im Jahr 2012

Fortzug	Übergabe				Klassifikation der Wirtschaftszweige WZ 2008
	insgesamt	Rechtsform-Wechsel	Gesellschafter-Austritt	Erbfolge/Verkauf/Verpachtung	
9	4	1	2	1	A
1	-	-	-	-	B
67	43	19	5	19	C
5	8	3	3	2	10
-	2	1	-	1	11
1	3	2	1	-	13
4	-	-	-	-	14
2	1	-	-	1	16
2	2	-	-	2	18
14	9	3	-	6	25
6	2	2	2	-	26
1	1	-	-	1	27
2	-	-	-	-	28
1	1	1	-	-	29
-	-	-	-	-	31
16	6	4	1	1	D
8	4	2	1	1	E
179	86	36	27	23	F
9	-	-	-	-	41
3	2	1	1	-	42
167	84	35	26	23	43
261	319	150	36	133	G
40	28	7	7	14	45
84	27	10	6	11	46
137	264	133	23	108	47
30	14	4	1	9	H
17	11	2	1	8	49
5	2	1	-	1	53
19	161	25	13	123	I
1	22	3	-	19	55
18	139	22	13	104	56
55	10	2	7	1	J
7	1	-	1	-	58
2	1	-	1	-	61
41	5	2	3	-	62
-	-	-	-	-	63
163	8	3	2	3	K
141	7	2	2	3	66
36	12	2	6	4	L
115	24	8	8	8	M
28	6	3	2	1	70
19	4	1	3	-	73
170	51	20	17	14	N
5	8	2	4	2	77
19	6	4	-	2	78
6	4	2	-	2	79
84	21	8	7	6	81
10	4	3	1	-	P
7	11	8	2	1	Q
40	21	8	6	7	R
152	53	14	9	30	O+S
1 338	831	309	144	378	A-S

7. Gewerbeanmeldungen und -abmeldungen nach Wirtschaftsbereichen im Jahr 2012 - Veränderungen gegenüber dem Vorjahreszeitraum

Klassifikation der Wirtschaftszweige WZ 2008	Wirtschaftsgliederung	Anmeldungen			Abmeldungen		
		insgesamt		darunter Neuer- richtung ¹⁾	insgesamt		darunter Betriebs- aufgabe ¹⁾
		Anzahl	Veränderung zum Vorjahres- zeitraum um %	Anzahl	Anzahl	Veränderung zum Vorjahres- zeitraum um %	Anzahl
A	Land- und Forstwirtschaft	113	0,9	92	91	15,2	78
B	Bergbau u. Gewinnung v. Steinen und Erden	5	0,0	5	2	- 50,0	1
C	Verarbeitendes Gewerbe	471	- 5,2	376	496	- 6,6	386
10	H. v. Nahrungs- und Futtermitteln	33		25	87		74
11	Getränkeherstellung	8		5	4		2
13	H. v. Textilien	13		12	10		6
14	H. v. Bekleidung	20		18	15		11
16	H. v. Holz-, Flecht-, Korb- u. Korbwaren	14		10	16		13
18	H. v. Druckerzeugn., Vervielfältigung v. bespielten Ton-, Bild- u. Datenträgern	16		13	17		13
25	H. v. Metallerzeugnissen	146		127	146		123
26	H. v. Datenverarbeitungsgeräten, elektron. opt. Erzeugnissen	7		6	11		3
27	H. v. elektr. Ausrüstungen	3		2	3		1
28	Maschinenbau	25		17	18		16
29	H. v. Kraftwagen u. Kraftwagenteilen	8		6	5		3
31	H. v. Möbeln	3		3	8		8
D	Energieversorgung	466	- 20,5	444	88	18,9	66
E	Wasserversorg.; Abwasser- u. Abfallentsorgung u. Beseitigung von Umweltverschmutzungen	36	- 37,9	30	62	- 24,4	50
F	Baugewerbe	1 424	- 7,4	1 172	1 778	14,7	1 513
41	Hochbau	32		23	57		48
42	Tiefbau	30		22	48		43
43	Vorbereitende Baustellenarbeiten, Bauinstallation, sonst. Ausbau	1 362		1 127	1 673		1 422
G	Handel; Instandhaltung u. Reparatur v. Kfz	3 195	- 2,5	2 621	4 168	2,2	3 588
45	Handel mit Kfz; Instandhaltung u. Reparatur v. Kfz	397		340	474		406
46	Großhandel (ohne Kfz)	615		503	823		712
47	Einzelhandel (ohne Kfz)	2 183		1 778	2 871		2 470
H	Verkehr und Lagerei	302	- 25,6	254	443	- 14,8	399
49	Landverkehr; Transport in Rohrfernleitungen	147		124	241		213
53	Post-, Kurier- und Expressdienste	62		53	99		92
I	Gastgewerbe/ Beherbergung und Gastronomie	1 228	- 4,0	904	1 426	- 12,0	1 246
55	Beherbergung	184		152	196		173
56	Gastronomie	1 044		752	1 230		1 073
J	Information und Kommunikation	375	- 15,0	325	382	- 12,2	317
58	Verlagswesen	27		18	22		14
61	Telekommunikation	10		10	19		16
62	Erbringung v. Dienstleistungen der Informationstechnologie	293		257	292		246
63	Informationsdienstleistungen	17		16	16		16
K	Erbringungen v. Finanz- und Versicherungsdienstleistungen	600	- 11,4	476	1 002	7,7	831
66	Mit Finanz- u. Versicherungsdienstl. verbundene Tätigkeiten	481		374	862		714
L	Grundstücks- und Wohnungswesen	238	- 6,7	188	253	5,9	205
M	Erbringung v. freiberufl., wissenschaftl. und technischen Dienstl.	805	- 21,5	664	824	- 7,9	685
70	Verwaltung u. Führung v. Untern. u. Betrieben;	210		164	200		166
73	Untern.beratung	164		140	193		170
N	Erbring. v. sonst. wirtschaftl. Dienstleistungen	1 639	- 18,0	1 473	1 856	1,7	1 635
77	Vermietung v. beweglichen Sachen	84		76	103		90
78	Vermittlung u. Überlassung v. Arbeitskräften	114		99	220		195
79	Reisebüros, Reiseveranstalter u. Erbringung sonstiger Reservierungsdienstleistungen	51		41	57		47
81	Gebäudebetreuung; Garten- u. Landschaftsbau	844		752	893		788
P	Erziehung und Unterricht	137	- 11,6	130	172	- 17,7	158
Q	Gesundheits- und Sozialwesen	127	- 8,6	109	98	- 8,4	80
R	Kunst, Unterhaltung u. Erholung	407	4,6	356	345	14,2	284
O+S	Öffentliche Verwaltung, Verteidigung ; Sozialversicherung, Erbringung von sonst. Dienstleistungen	1 810	- 1,6	1 645	1 835	8,5	1 630
A-S	Insgesamt	13 378	- 8,9	11 264	15 321	1,0	13 152

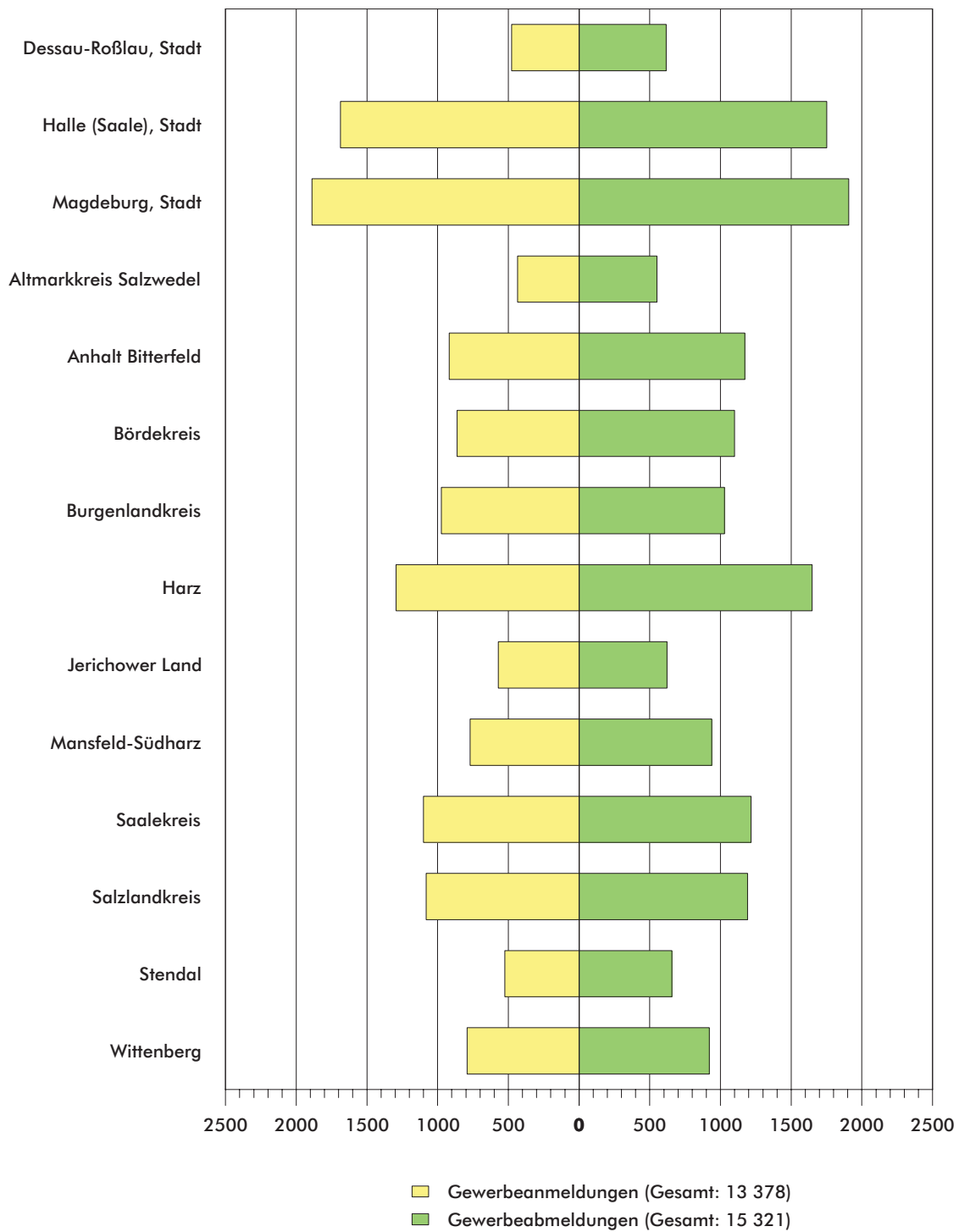
1) ohne Verlagerung

8. Gewerbeanmeldungen und - abmeldungen nach Art der Niederlassung, Rechtsform, Einzelunternehmen nach Staatsangehörigkeit und Geschlecht im Jahr 2012

Art der Niederlassung Rechtsform Staatsangehörigkeit	Anmeldungen			Abmeldungen		
	insgesamt		darunter Neuerrichtung ¹⁾	insgesamt		darunter Betriebsauf- gabe ¹⁾
	Anzahl	Veränderung zum Vorjahres- zeitraum um %	Anzahl	Anzahl	Veränderung zum Vorjahres- zeitraum um %	Anzahl
Insgesamt	13 378	-8,9	11 264	15 321	1,0	13 152
	nach der Art der Niederlassung					
Hauptniederlassung	11 663	-9,2	9 877	13 159	0,5	11 319
Zweigniederlassung	235	-22,4	203	380	-10,0	321
Unselbständige Zweigstelle	1 480	-3,5	1 184	1 782	7,5	1 512
	nach der Rechtsform des Unternehmens					
OHG	27	-18,2	15	57	46,2	33
KG	32	18,5	19	26	-21,2	18
GmbH & Co. KG	303	-21,3	239	334	44,6	190
GbR	455	-19,0	368	595	-14,6	398
AG	71	77,5	51	80	31,1	72
GmbH	1 919	-2,8	1 468	1 797	-0,3	1 457
Genossenschaft	12	-36,8	9	30	50,0	29
Private Company Limited by Shares	22	-46,3	20	60	-35,5	48
Sonstige Rechtsformen	57	-3,4	43	44	-4,3	35
Einzelunternehmen	10 480	-9,2	9 032	12 298	1,2	10 872
	nach der Staatsangehörigkeit des Inhabers eines Einzelunternehmens					
darunter mit Staatsangehörigkeit						
deutsch	9 090	-13,0	7 800	11 229	-0,1	9 913
griechisch	30	15,4	20	38	31,0	31
italienisch	16	-5,9	13	18	20,0	17
niederländisch	6	-89,0	4	11	-60,7	8
russisch	21	-58,8	18	25	-51,0	24
türkisch	109	10,1	76	108	10,2	92
	Einzelunternehmer/-innen nach Geschlecht					
weiblich	3 464	-7,5	3 021	4 102	-1,7	3 680
männlich	7 016	-9,9	6 011	8 196	2,7	7 192

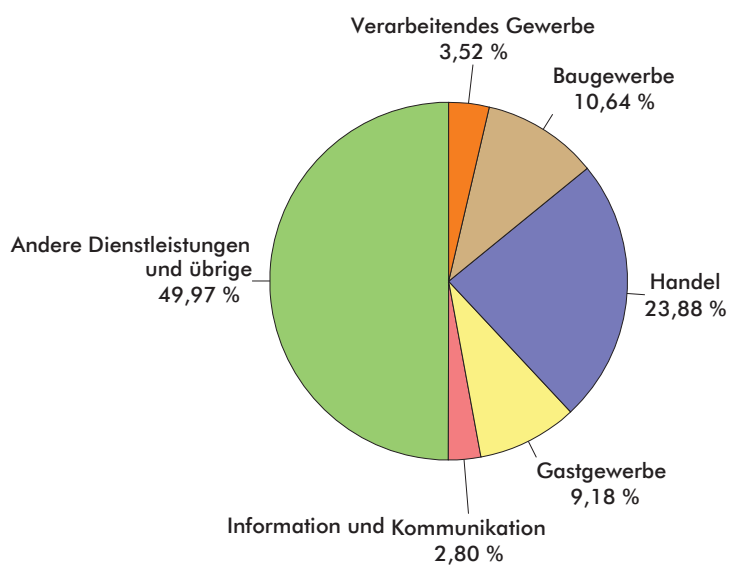
1) ohne Verlagerung

**1. Gegenüberstellung der Gewerbeanmeldungen
und Gewerbeabmeldungen nach Kreisen
im Jahr 2012**

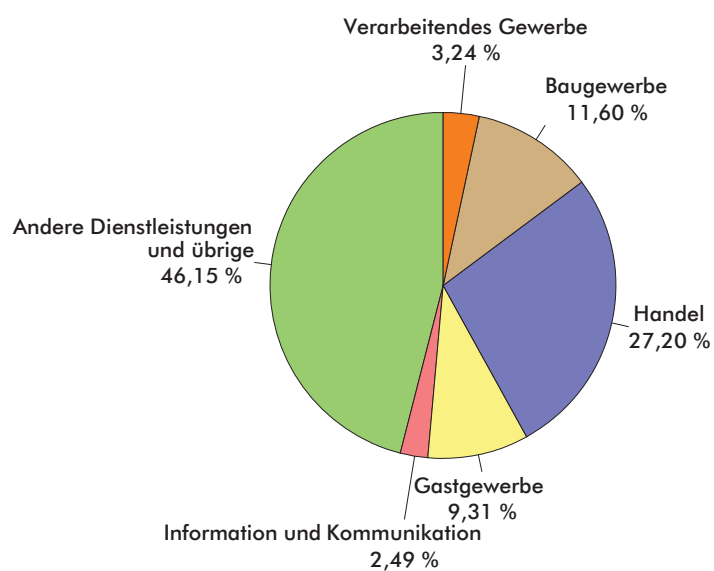


2. Anteile der Wirtschaftsbereiche an den Gewerbeanmeldungen und Gewerbeabmeldungen im Jahr 2012

Gewerbeanmeldungen
Gesamt: 13 378



Gewerbeabmeldungen
Gesamt: 15 321



Veröffentlichungen ¹⁾ im Statistischen Landesamt Sachsen-Anhalt

Im Monat April 2013 erschienen:

Bestell-Nr.	Kennziffer/ Periodizität	Titel	Preis (in EUR)
1 Z 0 03	Z	Statistisches Monatsheft 4/13	5,50
3 C 3 05	C III - m-2/13	Schlachtungen und Geflügel - Februar 2013 -	1,50
3 E 2 01	E II - m-1/13	Umsatz, Tätige Personen, Auftragseingang und Auftragsbestand im Baugewerbe Januar 2013	2,50
3 E 2 04	E II, E III - j/11	Jahreserhebung einschließlich Investitionserhebung bei Unternehmen des Bauhaupt- und Ausbaugewerbes - Ergebnisse 2011 -	2,50
3 E 5 02	E V - j/10	Handwerkszählung - Jahr 2010 -	5,00
3 F 2 01	F II - vj-4/12	Baugenehmigungen im Wohn- und Nichtwohnbau - 01.01. - 31.12.2012 -	2,50
3 G 4 01	G IV - m-12/12	Gäste und Übernachtungen im Reiseverkehr, Beherbergungskapazität Dezember 2012, Januar bis Dezember 2012 - Endgültige Ergebnisse -	6,00
3 H 1 01	H I - m-12/12	Straßenverkehrsunfälle - Dezember 2012 - Vorläufige Ergebnisse	6,00
3 H 1 01	H I - m-1/13	Straßenverkehrsunfälle - Januar 2013 - Vorläufige Ergebnisse	6,00
3 H 1 05	H I - vj-4/12	Fahrgäste und Beförderungsleistungen im Schienennahverkehr und im gewerblichen Omnibusverkehr - IV. Quartal 2012 -	1,50
3 H 2 01	H II - m-12/12	Binnenschifffahrt - Dezember 2012 -	4,00
3 M 1 03	M I - j/12	Kaufwerte landwirtschaftlicher Grundstücke - Jahr 2012 -	1,50
3 P 1 07	P I - j/91-07	Arbeitnehmerentgelt, Bruttolöhne und -gehälter nach Wirtschaftsbereichen 1991 - 2007; Stand: August 2012 - Revidierte Rückrechnungsergebnisse nach Revision 2011 -	4,50

1) Veröffentlichung als PDF-Datei kostenfrei erhältlich - bei Bestellung bitte die erste Stelle der Bestellnummer durch eine „6“ ersetzen