



Gemeindefinanzen

Einzahlungen und Auszahlungen Schuldenstände

Kassenstatistik
01.01.2020 - 31.03.2020
Schuldenstatistik 31.03.2020

2019

2020

2021



SACHSEN-ANHALT

Statistisches Landesamt

Herausgabemonat Juni 2020

Inhaltliche Verantwortung:

Dezernat Finanzen, Personal, Justiz

Frau Dechant

Telefon: 0345 2318-259

Pressesprecherin/Dezernatsleiterin Öffentlichkeitsarbeit:

Frau Richter-Grünwald

Telefon: 0345 2318-702

Informations- und Auskunftsdienst:

Frau Hannemann

Telefon: 0345 2318-777

Frau Heyl

Telefon: 0345 2318-716

Frau Booch

Telefon: 0345 2318-715

Telefax: 0345 2318-913

E-Mail: info@stala.mi.sachsen-anhalt.de

Internet: <https://statistik.sachsen-anhalt.de>

Twitter: [@StatistikLSA](https://twitter.com/StatistikLSA)

Vertrieb:

Telefon: 0345 2318-718

E-Mail: shop@stala.mi.sachsen-anhalt.de

Bibliothek und Besucherdienst:

Merseburger Straße 2

Montag - Freitag: 8.00 Uhr - 12.00 Uhr

Telefon: 0345 2318-714

E-Mail: bibliothek@stala.mi.sachsen-anhalt.de

Schriftliche Bestellungen an:

Statistisches Landesamt Sachsen-Anhalt

Öffentlichkeitsarbeit

Postfach 20 11 56

06012 Halle (Saale)

Herausgeber:

Statistisches Landesamt Sachsen-Anhalt

© Statistisches Landesamt Sachsen-Anhalt, Halle (Saale) 2020
Auszugsweise Vervielfältigung und Verbreitung mit Quellenangabe gestattet.

Bezug:

Preis: 15,50 Euro; Bestell-Nr. 3L201

kostenfrei als PDF-Datei verfügbar - Bestell-Nr.: 6L201

Foto:

[Pixabay.com/blickpixel](https://pixabay.com/blickpixel)

Statistischer Bericht



Gemeindefinanzen

Einzahlungen und Auszahlungen
Schuldenstände

Kassenstatistik
01.01.2020 - 31.03.2020
Schuldenstatistik 31.03.2020

Land Sachsen-Anhalt

Inhaltsverzeichnis	Seite
Vorbemerkungen	6
Abkürzungsverzeichnis	10
Darstellung - Ergebnis der vierteljährlichen Kassenstatistik 01.01.2020 bis 31.03.2020	
Finanzrechnung kommunale Kernhaushalte insgesamt nach Landessystematik	11
1. Landessystematik	12
1.1 Ergebnisse der vierteljährlichen Kassenstatistik 01.01.2020 bis 31.03.2020 nach Gebietskörperschaftsgruppen und Arten	12
1.1.1 Landessystematik Finanzrechnung mit landesspezifischem Finanzierungssaldo der kommunalen Gruppen	12
1.1.2 Landessystematik Finanzrechnung mit landesspezifischem Finanzierungssaldo der kommunalen Gruppen in EUR je Einwohner/-in	13
1.1.3 Landessystematik Finanzrechnung mit landesspezifischem Finanzierungssaldo der Kommunen	14
1.1.3.1 Landessystematik Finanzrechnung mit landesspezifischem Finanzierungssaldo der Kommunen - Einzahlungen	14
1.1.3.2 Landessystematik Finanzrechnung mit landesspezifischem Finanzierungssaldo der Kommunen - Auszahlungen	20
1.1.3.3 Landessystematik Finanzrechnung mit landesspezifischem Finanzierungssaldo der Kommunen - Salden	26
1.2 Entwicklung der kassenmäßigen Ein- und Auszahlungen und Saldo 01.01.2020 bis 31.03.2020 im Vergleich zum Vorjahr	32
1.2.1 Landessystematik Entwicklung Finanzrechnung kommunale Kernhaushalte insgesamt	32
1.2.2 Landessystematik Entwicklung Finanzrechnung kreisfreie Städte	33
1.2.3 Landessystematik Entwicklung Finanzrechnung Landkreise	34
1.2.4 Landessystematik Entwicklung Finanzrechnung kreisangehörige Gemeinden einschließlich Verbandsgemeinden	35
1.2.5 Landessystematik Darstellung - Saldo laufende Rechnung nach Gebietskörperschaftsgruppen	36
1.3 Zuordnungsschlüssel Tabellen 1.1 und 1.2	37
1.4 Nettoergebnisse der vierteljährlichen Kassenstatistik 01.01.2020 bis 31.03.2020 nach Gebietskörperschaftsgruppen und Arten	38
1.4.1 Landessystematik Finanzrechnung netto mit landesspezifischem Finanzierungssaldo der kommunalen Gruppen	38
1.4.2 Landessystematik Finanzrechnung netto mit landesspezifischem Finanzierungssaldo der kommunalen Gruppen in EUR je Einwohner/-in	39
1.5 Entwicklung der kassenmäßigen Nettoein- und Nettoauszahlungen und Saldo 01.01.2020 bis 31.03.2020 im Vergleich zum Vorjahr	40
1.5.1 Landessystematik Entwicklung Finanzrechnung netto kommunale Kernhaushalte insgesamt	40
1.5.2 Landessystematik Entwicklung Finanzrechnung netto kreisfreie Städte	41
1.5.3 Landessystematik Entwicklung Finanzrechnung netto Landkreise	42
1.5.4 Landessystematik Entwicklung Finanzrechnung netto kreisangehörige Gemeinden einschließlich Verbandsgemeinden	43
1.6 Zuordnungsschlüssel Netto-Tabellen 1.4 und 1.5	44
1.7 Unterschiede Zuordnung Finanzrechnung zu Finanzrechnung netto	45
1.8 Vierteljährliche Kassenstatistik - Konten/Produktbereiche bzw. -gruppen 01.01.2020 bis 31.03.2020 im Vergleich zum Vorjahr	46
1.8.1 Konten/Produktbereiche bzw. -gruppen kommunale Kernhaushalte insgesamt	46
1.8.1.1 Entwicklung Einzahlungen kommunale Kernhaushalte insgesamt	46
1.8.1.2 Entwicklung Auszahlungen kommunale Kernhaushalte insgesamt	50
1.8.1.3 Entwicklung Auszahlungen für Baumaßnahmen kommunale Kernhaushalte insgesamt	54
1.8.1.4 Entwicklung Auszahlungen für soziale Sicherung kommunale Kernhaushalte insgesamt	57

1.8.2	Konten/Produktbereiche bzw. -gruppen kreisfreie Städte	58
1.8.2.1	Entwicklung Einzahlungen kreisfreie Städte	58
1.8.2.2	Entwicklung Auszahlungen kreisfreie Städte	62
1.8.2.3	Entwicklung Auszahlungen für Baumaßnahmen kreisfreie Städte	66
1.8.2.4	Entwicklung Auszahlungen für soziale Sicherung kreisfreie Städte	69
1.8.3	Konten/Produktbereiche bzw. -gruppen Landkreise	70
1.8.3.1	Entwicklung Einzahlungen Landkreise	70
1.8.3.2	Entwicklung Auszahlungen Landkreise	74
1.8.3.3	Entwicklung Auszahlungen für Baumaßnahmen Landkreise	78
1.8.3.4	Entwicklung Auszahlungen für soziale Sicherung Landkreise	81
1.8.4	Konten/Produktbereiche bzw. -gruppen kreisangehörige Gemeinden einschließlich Verbandsgemeinden	82
1.8.4.1	Entwicklung Einzahlungen kreisangehörige Gemeinden einschließlich Verbandsgemeinden	82
1.8.4.2	Entwicklung Auszahlungen kreisangehörige Gemeinden einschließlich Verbandsgemeinden	86
1.8.4.3	Entwicklung Auszahlungen für Baumaßnahmen kreisangehörige Gemeinden einschließlich Verbandsgemeinden	90
2.	Bundessystematik	93
2.1	Ergebnisse der vierteljährlichen Kassenstatistik 01.01.2020 bis 31.03.2020 nach Gebietskörperschaftsgruppen und Arten	93
2.1.1	Eckwerte der kommunalen Gruppen - Einzahlungen	93
2.1.2	Eckwerte der kommunalen Gruppen - Auszahlungen und Finanzierungstätigkeit	94
2.1.3	Eckwerte der kommunalen Gruppen - Einzahlungen in EUR je Einwohner/-in	95
2.1.4	Eckwerte der kommunalen Gruppen - Auszahlungen und Finanzierungstätigkeit in EUR je Einwohner/-in	96
2.2	Entwicklung der kassenmäßigen Ein- und Auszahlungen und Saldo 01.01.2020 bis 31.03.2020 im Vergleich zum Vorjahr	97
2.2.1	Entwicklung Eckwerte kommunale Kernhaushalte insgesamt	97
2.2.1.1	Entwicklung Eckwerte kommunale Kernhaushalte insgesamt - Einzahlungen	97
2.2.1.2	Entwicklung Eckwerte kommunale Kernhaushalte insgesamt - Auszahlungen und Finanzierungstätigkeit	98
2.2.2	Entwicklung Eckwerte kreisfreie Städte	99
2.2.2.1	Entwicklung Eckwerte kreisfreie Städte - Einzahlungen	99
2.2.2.2	Entwicklung Eckwerte kreisfreie Städte - Auszahlungen und Finanzierungstätigkeit	100
2.2.3	Entwicklung Eckwerte Landkreise	101
2.2.3.1	Entwicklung Eckwerte Landkreise - Einzahlungen	101
2.2.3.2	Entwicklung Eckwerte Landkreise - Auszahlungen und Finanzierungstätigkeit	102
2.2.4	Entwicklung Eckwerte kreisangehörige Gemeinden einschließlich Verbandsgemeinden	103
2.2.4.1	Entwicklung Eckwerte kreisangehörige Gemeinden einschließlich Verbandsgemeinden - Einzahlungen	103
2.2.4.2	Entwicklung Eckwerte kreisangehörige Gemeinden einschließlich Verbandsgemeinden - Auszahlungen und Finanzierungstätigkeit	104
2.3	Zuordnungsschlüssel	105
2.3.1	Zuordnungsschlüssel Einzahlungen Tabellen 2.1 und 2.2	105
2.3.2	Zuordnungsschlüssel Auszahlungen und Finanzierungstätigkeit Tabellen 2.1 und 2.2	106
3.	Unterschiede Zuordnung	107
3.1	Unterschiede Zuordnung Landessystematik zur Bundessystematik	107
3.1.1	Zuordnung	107
3.1.2	Erläuterungen	108
3.2	Unterschiede Zuordnung Bundessystematik zur Landessystematik	109
3.2.1	Zuordnung - Einzahlungen	109

3.2.2	Zuordnung - Auszahlungen und Finanzierungstätigkeit	110
4.	Finanzstatistische Kennzahlen	111
4.1	Einführung	111
4.2	Indikatoren Auszahlungen	111
4.2.1	Bezugsgröße Gesamtauszahlungen	111
4.2.2	Indikator - Investitionsquote	112
4.2.3	Indikator - Personalausgabenquote	113
4.2.4	Indikator - Zinsausgabenquote	114
4.3	Indikatoren Einzahlungen	115
4.3.1	Bezugsgröße Gesamteinzahlungen	115
4.3.2	Indikator - Steuereinnahmequote	116
4.4	Indikatoren Finanzierung	117
4.4.1	Indikator - Deckungsgrad	117
4.4.2	Indikator - Investitionszuweisungsquote	118
4.5	Indikator Belastung - Sozialleistungsquote	119
5.	Vierteljährliche Schuldenstatistik zum 31.03.2020	120
5.1	Ergebnisse der vierteljährlichen Schuldenstatistik zum 31.03.2020 nach Gebietskörperschaftsgruppen und Arten	120
5.1.1	Verbindlichkeiten der kommunalen Gruppen	120
5.1.2	Verbindlichkeiten der kommunalen Gruppen in EUR je Einwohner/-in	121
5.1.3	Verbindlichkeiten der Kommunen	122
5.2	Vierteljährliche Schuldenstatistik - Konten zum 31.03.2020 im Vergleich zum Vorjahr	125
5.2.1	Entwicklung Verbindlichkeiten kommunale Kernhaushalte insgesamt	125
5.2.2	Entwicklung Verbindlichkeiten kreisfreie Städte	126
5.2.3	Entwicklung Verbindlichkeiten Landkreise	127
5.2.4	Entwicklung Verbindlichkeiten kreisangehörige Gemeinden einschließlich Verbandsgemeinden	128
	Anhang	
A 1	Qualitätsbericht "Vierteljährliche Kassenergebnisse des Öffentlichen Gesamthaushalts"	
A 2	Qualitätsbericht "Vorläufiger Schuldenstand des Öffentlichen Gesamthaushalts"	

Vorbemerkungen

Die vierteljährliche Statistik der Ausgaben und Einnahmen der Kommunen (Kassenstatistik) bietet einen zeitnahen Einblick in die Finanzwirtschaft der Gemeinden, Verbandsgemeinden und Landkreise. Die laufenden Aus- und Einzahlungen werden zu jedem Quartalsende kumulativ ermittelt, die Schuldenstände zum Stichtag.

Das Rechnungswesen von Einrichtungen, die außerhalb der Kernhaushalte der Kommunen geführt werden, ist in den Auswertungen nicht berücksichtigt. Der unterschiedliche Ausgliederungsstand und die zugehörigen Zeitpunkte wirken sich auf die Vergleichbarkeit aus. Informationen über außerhalb der kommunalen Haushalte geführte öffentliche Fonds, Einrichtungen und Unternehmen stehen vierteljährlich nur für den Staatssektor zur Verfügung. Die Erhebung aller Einheiten erfolgt bei kaufmännischer Buchführung mit der Jahresabschlusstatistik und bei doppischer oder kameraler Buchführung mit der Jahresrechnungsstatistik zu einem wesentlich späteren Zeitpunkt. Für vierteljährliche Ergebnisse werden keine längerfristigen Reihen geführt. Nach Abschluss der Statistik gibt es keine Korrekturen an den Meldungen oder am Ergebnis. Richtigstellungen während des Jahres sind durch die kumulative Abrechnung automatisch in der nächsten Meldung zum folgenden Quartalsende enthalten. Revisionen sind nicht vorgesehen. Das Jahresergebnis wird im zweitfolgenden Jahr durch die Ergebnisse der Jahresrechnungsstatistik ersetzt. Ab diesem Zeitpunkt sind ausschließlich die Ergebnisse der Jahresrechnungsstatistik zu nutzen. Sie lösen die vorläufigen Kassendaten ab.

Die Ergebnisse der vierteljährlichen Statistik der Ein- und Auszahlungen werden in dieser Veröffentlichung nach Landes- und nach Bundessystematik dargestellt. Die Zusammenfassungen erfolgen nach Gebietskörperschaftsgruppen. Vergleiche zum Vorjahr sind abgebildet.

Systematik der Tabellen

Im **ersten Tabellenteil** sind die statistischen Ergebnisse der Finanzrechnung nach dem geltendem Recht in Sachsen-Anhalt dargestellt. Die Erfassung der verbindlichen Konten und ausgewählter Produktbereiche bzw. -gruppen erfolgt nach den Haushaltssystematiken des Landes Sachsen-Anhalt.

Tabellen 1.1 bis 1.3

Es erfolgt eine korrekte Abgrenzung der Einnahmen und Ausgaben nach Landessystematik. Diese sind in voller Höhe und getrennt voneinander dargestellt, mit Ausnahme der gesetzlich zugelassenen vorab Verrechnungen durch die Kommunen. Die Tabelle 1.3 zeigt, welche Konten und Kontengruppen in den Positionen enthalten sind und wie die Berechnungen durchgeführt werden. Die Nummerierung erfolgt unter der Abkürzung LD, welche für Land Doppik steht.

Tabellen 1.4 bis 1.6

Für Analysezwecke erfolgt eine weitere Darstellung, die als Landessystematik netto betitelt ist. Die Übersicht ist komprimiert, es werden nur die erforderlichen Informationen ausgegeben. Auf nachrichtliche Angaben wird weitestgehend verzichtet, um eine Dopplung gegenüber den vorherigen Tabellen zu vermeiden. In dieser Auswertung sind spezielle korrespondierende Konten verrechnet. Zum einen die Gewerbesteuer mit der Gewerbesteuerumlage (Konto 6013 abzgl. Konto 7341), da sie direkt die Steuer- und Finanzkraft sowie die Steuer-schätzung beeinflusst. Zum anderen die positiven und die negativen Schlüsselzuweisungen der Kommunen (Konto 6111 abzgl. Konto 7371), die sich aus dem kommunalen Finanzausgleich des Landes Sachsen-Anhalt ergeben. Diese sind weder Einzahlungen im Land noch dessen Auszahlungen. Die Tabelle 1.6 zeigt, entsprechend der Tabelle 1.3, welche Konten und Kontengruppen in den Positionen enthalten sind und wie die Berechnungen durchgeführt werden. Die Nummerierung erfolgt unter der Abkürzung LDn, welche für Land Doppik netto steht.

Tabelle 1.7

Hier sind die Unterschiede der beiden Varianten nach Landessystematik, LD und LDn, dargestellt.

Tabelle 1.8

Alle Konten sind mit den Beträgen nach dem für das Berichtsjahr gültigen Kontenrahmenplan und den kommunalen Gruppen aufgelistet. Nach dem Finanz- und Personalstatistikgesetz sind von den Kommunen vierteljährlich die Ausgaben für soziale Sicherung und die Baumaßnahmen nach Produktgruppen zu erfassen. Diese Angaben sind ebenfalls in der Tabelle 1.8 enthalten. Die Systematik der Tabellen 1.1 bis 1.6 entspricht geringfügig nicht der Systematik der Tabelle 1.8. Während die Tabelle 1.8 identisch mit der Abgrenzung des Kontenrahmenplanes des Landes Sachsen-Anhalt ist, wurden in den vorhergehenden Tabellen zum Teil andere Entscheidungen für die Ausweisung getroffen. Beispielsweise wurden Ausgleichsleistungen (Kontengruppe 605) in den Zusammenfassungen nicht dem Kontenbereich Steuern und ähnliche Abgaben (60) zugeordnet, sondern systematisch dem Kontenbereich Zuwendungen und Allgemeine Umlagen (61). In Folge kommt es zu unterschiedlichen Beträgen für die Steuern und ähnliche Abgaben in den Tabellen 1.1 bis 1.6 gegenüber der Einzeldarstellung in Tabelle 1.8.

Der **zweite Tabellenteil** bietet einen Überblick über die Ergebnisse nach Bundessystematik. Der für die statistische Abrechnung 2019 verbindliche Kontenrahmenplan des Bundes entspricht nicht dem Kontenrahmenplan des Landes Sachsen-Anhalt. In Folge kommt es zu Unterschieden in den Ergebnissen des Landes und den Veröffentlichungen des Bundesamtes. Die Überführung des Landesergebnisses in das Bundesergebnis erfolgt mittels Schlüsselbrücken (Umsetzern). Das Statistische Bundesamt veröffentlicht die Ergebnisse nach kameraler Systematik und in anderer Abgrenzung in der Fachserie 14 Reihe 2. Zusätzlich erfolgt hier eine Kombination mit der Veröffentlichung der Ergebnisse der Extrahaushalte. Die sogenannten Eckwertetabellen im zweiten Tabellenteil sind bundeseinheitlich abgestimmt. Sie beruhen auf den auf die Systematiken des Bundes angepassten Landesergebnissen. Die dafür notwendigen Umrechnungen sind über die Zuordnungsschlüssel nachvollziehbar.

Die Tabellen des **dritten Tabellenteils** enthalten die Unterschiede zwischen der Landessystematik Doppik (Variante 1) und der Bundessystematik. Die Unterschiede zur Landessystematik Doppik netto sind im Teil der Landestabellen erläutert.

Finanzstatistische Kennzahlen

Finanzstatistische Kennzahlen (Indikatoren) werden sowohl von nationalen Gremien wie dem Stabilitätsrat als auch von internationalen Institutionen wie Eurostat zur Beurteilung der finanziellen Haushaltssituation von Bund, Ländern, Kommunen, gesetzlichen Sozialversicherungen und des Öffentlichen Gesamthaushalts insgesamt herangezogen. Auch viele Nutzer der Finanzstatistiken berechnen Indikatoren und verwenden diese z. B. in Artikeln und Publikationen. Um die Einheitlichkeit von Verfahren und Interpretation sicherzustellen, sind die Berechnungen bundeseinheitlich. Die Vorgaben zur Berechnung der einzelnen Indikatoren werden im **vierten Tabellenteil** detailliert dargestellt, ebenso die Beschreibung der Aussagen, die durch die Ausprägung der einzelnen Indikatoren möglich sind. Die Indikatoren werden ökonomisch definiert und nicht anhand rechtlicher Normen, wie sie beispielsweise in den Haushaltsordnungen vorgegeben. Gründe dafür sind unter anderem mögliche Doppelzählungen und abweichende Definitionen in den verschiedenen Systematiken.

Vierteljährliche Schulden

Der **fünfte Tabellenteil** enthält die Ergebnisse der vierteljährlichen Schuldenstatistik zum Stichtag.

Einzelergebnisse

Für die in diesem Bericht aufgeführten berechneten Ergebnistabellen (Eckwerte) stehen die Daten der einzelnen Landkreise, kreisfreien Städte, Einheitsgemeinden und Verbandsgemeinden einschließlich der angehörigen Gemeinden, in Excel-Form zur Verfügung. Die untersten beiden Verwaltungsebenen (Verbandsgemeinde

und verbandsgemeindeangehörige Gemeinden) sind dabei aus Gründen der Vergleichbarkeit zusammengefasst. Für die Ergebnisse der Tabellen 1.8 und 4 wird die auszugsweise Bereitstellung auf Anfrage geprüft.

Gesetzliche Grundlagen der Erhebung

- Gesetz über die Statistiken der öffentlichen Finanzen und des Personals im öffentlichen Dienst (Finanz- und Personalstatistikgesetz – FPStatG) in der Fassung der Bekanntmachung vom 22. Februar 2006 (BGBl. I S. 438), zuletzt geändert durch Artikel 3a des Gesetzes vom 9. Dezember 2019 (BGBl. I S. 2053)
- Gesetz über die Statistik für Bundeszwecke (Bundesstatistikgesetz – BStatG) in der Fassung der Bekanntmachung vom 20. Oktober 2016 (BGBl. I S. 2394), zuletzt geändert durch Artikel 10 Abs. 5 des Gesetzes vom 30. Oktober 2017 (BGBl. I S. 3618)

Das Statistische Bundesamt stellt interessierten Nutzerinnen und Nutzern eine Sammlung der für die statistischen Aufgaben maßgeblichen Rechtsvorschriften kostenlos zur Verfügung. Sie finden diese im Internet unter: <http://www.destatis.de/>

Methoden

Rechtsgrundlagen

(<https://www.destatis.de/DE/Methoden/Rechtsgrundlagen/Rechtsgrundlagen.html>).

Die landesrechtlichen Regelungen, nach denen die Kommunen des Landes Sachsen-Anhalt die Haushalte führen, sind u. a. im Internet des Statistischen Landesamtes Sachsen-Anhalt zu finden:

<https://statistik.sachsen-anhalt.de/>

Themen

Kommunales

Kommunaler Haushalt/Doppik

(<https://statistik.sachsen-anhalt.de/themen/kommunales/kommunaler-haushaltdoppik/>).

Informationen zur Statistik

Für weiterführende Informationen zur Statistik, den Rechtsgrundlagen und den Begrifflichkeiten sind die Veröffentlichungen des Statistischen Bundesamtes: Qualitätsbericht "Vierteljährliche Kassenergebnisse des Öffentlichen Gesamthaushalts" und Qualitätsbericht "Vorläufiger Schuldenstand des Öffentlichen Gesamthaushalts" beigelegt.

Definitionen und finanzstatistischen Fachbegriffe sind ausführlich in der Veröffentlichung des Statistischen Bundesamtes "Fachbegriffe der Finanz- und Personalstatistiken", letzte Veröffentlichung vom Januar 2019, dargestellt.

Um auch bei sich wandelnden Rahmenbedingungen relevante und zuverlässige Daten bereitzustellen, werden die Konzepte und Methoden in bestimmten Abständen überarbeitet und im Internetangebot des Statistischen Bundesamtes, Themenbereich: Staat/Öffentliche Finanzen, veröffentlicht.

Finanzstatistische Bereinigung

Bei der Darstellung der für den laufenden Verbrauch dienenden Finanzvorfälle und die auf eine Vermögensänderung hinzielenden Ein- und Auszahlungen ergeben sich durch die Zahlungen zwischen den einzelnen Erhebungseinheiten bei der Zusammenfassung dieser Einheiten zu einer Darstellungsebene Doppelzahlungen. Die finanzstatistische Bereinigung dieser Doppelzahlungen erfolgt dabei nicht bei den einzelnen Einzahlungs- und Auszahlungsarten, sondern global bei den Einzahlungs- und Auszahlungssummen der laufenden Verwaltungstätigkeit bzw. Investitionstätigkeit, indem die darin enthaltenen Zahlungen zwischen den einzelnen Ebenen – in

Höhe der Zahlungseingänge – als Gesamtbetrag abgezogen werden. Diese Beträge befinden sich in den Zeilen "Einzahlungen von gleicher Ebene". Eine finanzstatistische Bereinigung lässt sich nur für die Summe der kommunalen Haushalte insgesamt bilden. Bei der Betrachtung einzelner Körperschaftsgruppen oder Größenklassen wäre eine weitere Aufschlüsselung der Zahlungen von Gemeinden und Gemeindeverbänden zur Berechnung der Zahlungen von gleicher Ebene nötig, die die kommunale Haushaltssystematik nicht vorsieht.

Einwohnerzahlen


	30. Juni 2019
Sachsen-Anhalt insgesamt	2 200 288
davon	
kreisfreie Städte	556 711
Landkreise = kreisangehörige Gemeinden	1 643 577

Erhebungsbogen zur Statistik

Der Erhebungsbogen zur vorliegenden Statistik ist in der PDF-Ausgabe dieses Berichtes enthalten.

Zeichenerklärung und Berechnungshinweis

Zeichenerklärung

- 0 = weniger als die Hälfte von 1 in der letzten besetzten Stelle, jedoch mehr als nichts
- x = Tabellenfach gesperrt, weil Aussage nicht sinnvoll (keine Aussage möglich)
- = nichts vorhanden (genau Null)
- Σ = Summe
-  = Ein Ländervergleich ist an dieser Stelle (im Bereich der Sozialhilfe nach SGB XII) systematisch nicht möglich, da die Sozialagentur Sachsen-Anhalt die Aufgaben des überörtlichen Trägers der Sozialhilfe im Land Sachsen-Anhalt wahrnimmt und ebenfalls Leistungen der Sozialhilfe gewährt. Die Sozialagentur Sachsen-Anhalt wird in dieser Statistik nicht erhoben.

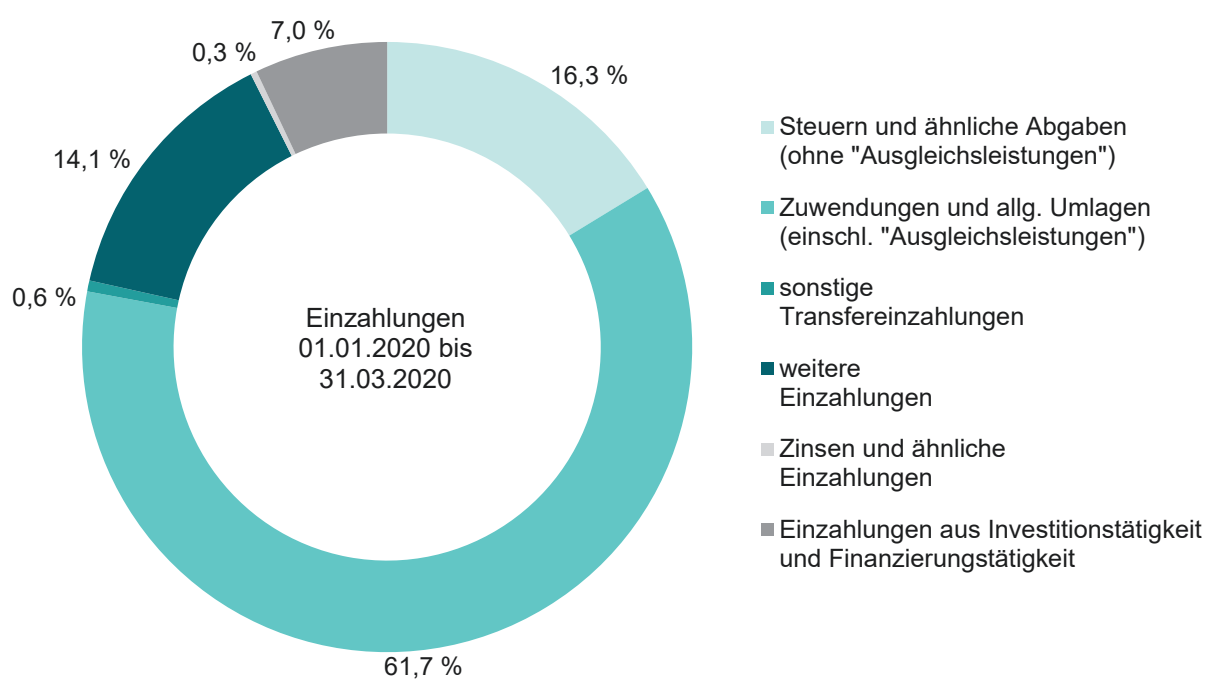
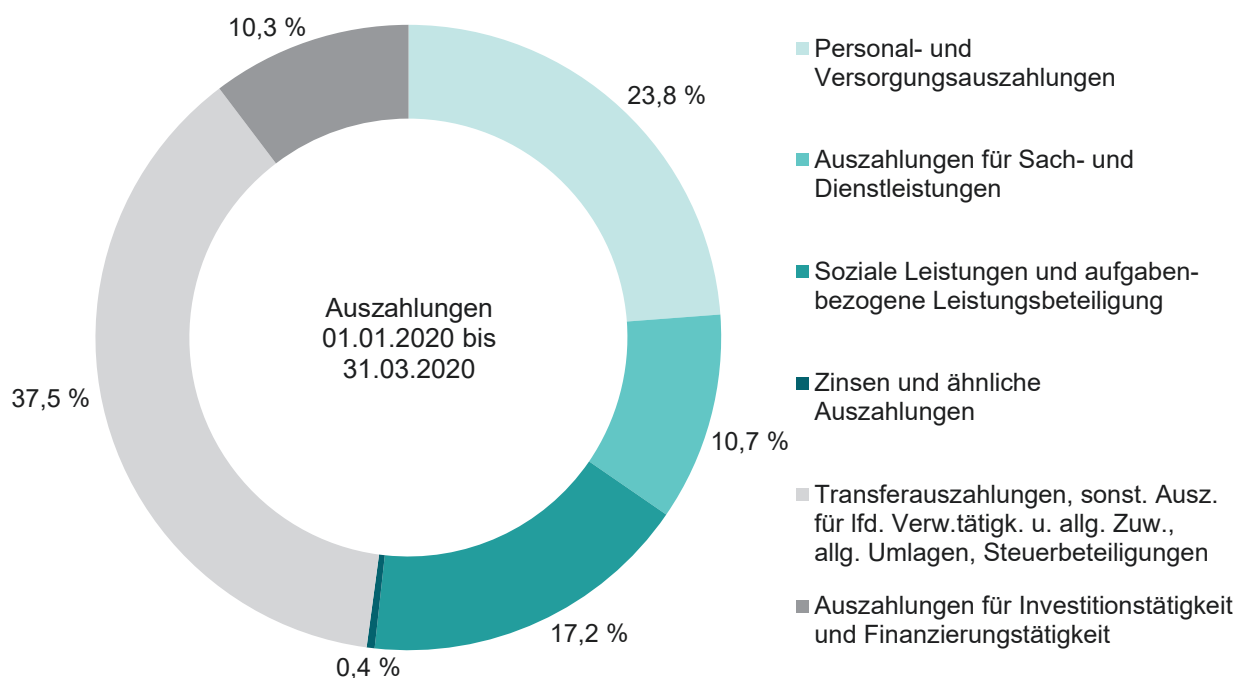
Berechnungshinweis

Im Allgemeinen ist ohne Rücksicht auf die Endsummen auf- bzw. abgerundet worden. Deshalb können sich bei der Summierung von Einzelangaben geringfügige Abweichungen zu den ausgewiesenen Endsummen ergeben. Bei der Aufgliederung der Gesamtheit in Prozent kann die Summe der Einzelwerte wegen Rundens vom Wert 100 % abweichen. Eine Abstimmung auf 100 % erfolgt im Allgemeinen nicht.

Abkürzungsverzeichnis

abzgl.	=	abzüglich
allg.	=	allgemeine
Ausgl.leistungen	=	Ausgleichsleistungen
Ausz.	=	Auszahlungen
AZ	=	Auszahlungen
B	=	Bund
BGBI.	=	Bundesgesetzblatt
bzw.	=	beziehungsweise
dar.	=	darunter
dav.	=	davon
d. h.	=	das heißt
dgl.	=	dergleichen
einschl.	=	einschließlich
Einz.	=	Einzahlungen
Ergänzungszuw.	=	Ergänzungszuweisungen
Erst.	=	Erstattungen
EUR	=	Euro
EZ	=	Einzahlungen
FAG	=	Finanzausgleichsgesetz
Gv.	=	Gemeindeverbände
Inv.	=	Investitionen
Inv.förd.maßn.	=	Investitionsförderungsmaßnahmen
Kg.	=	Kontengruppe
Kostenerst.	=	Kostenerstattungen
Kto.	=	Konto
L	=	Land
LD	=	Land Doppik
LDn	=	Land Doppik netto
lfd.	=	laufende(r)
nachr.	=	nachrichtlich
Nr.	=	Nummer
öff.	=	öffentliche(n)
ÖPNV	=	öffentlicher Personennahverkehr
Schlüsselzuw.	=	Schlüsselzuweisungen
SGB	=	Sozialgesetzbuch
sonst.	=	sonstige(n)
u.	=	und
u. a.	=	unter anderem
Unter.	=	Unternehmen
VBG	=	Verbandsgemeinde
Verw.tätigk.	=	Verwaltungstätigkeit
z. B.	=	zum Beispiel
Zfg.	=	Zusammenfassung
Zuw.	=	Zuweisungen
zuzgl.	=	zuzüglich

Darstellung - Ergebnis der vierteljährlichen Kassenstatistik 01.01.2020 bis 31.03.2020
Finanzrechnung kommunale Kernhaushalte insgesamt nach Landessystematik



1. Landessystematik
 1.1 Ergebnisse der vierteljährlichen Kassenstatistik 01.01.2020 bis 31.03.2020 nach Gebietskörperschaftsgruppen und Arten
 1.1.1 Landessystematik Finanzrechnung mit landesspezifischem Finanzierungssaldo der kommunalen Gruppen

Lfd. Nr.	Bezeichnung - Landessystematik -	Kommunale Kern- haushalte insgesamt	Davon		
			kreisfreie Städte	Land- kreise	kreisange- hörige Gemeinden einschl. Verbands- gemeinden
LD01	Steuern und ähnliche Abgaben (ohne Kg. 605 "Ausgleichsleistungen")	266 716	69 744	-	196 972
LD01a	dar. Gewerbesteuer	193 540	50 353	-	143 186
LD01b	nachrichtlich: Gewerbesteuer netto (≙ abzgl. Gewerbesteuerumlage)	196 194	50 353	-	145 841
LD02	Zuwendungen und allgemeine Umlagen (einschl. Kg. 605 "Ausgl.leistungen")	1 010 608	205 603	558 281	246 724
LD02a	dar. FAG-Leistungen	350 497	100 282	117 631	132 583
LD02b	dar. Schlüsselzuweisungen und besondere Ergänzungszuweisungen	288 090	82 473	92 018	113 599
LD02c	nachrichtlich: negative Schlüsselzuweisungen	7 508	-	-	7 508
LD02d	dar. Kreis-, Verbandsgemeindeumlage	173 349	-	153 030	20 318
LD03	Sonstige Transfereinzahlungen	9 522	3 036	6 218	269
LD04	Weitere Einzahlungen	231 318	62 371	77 677	91 270
LD05	Zinsen und ähnliche Einzahlungen	5 474	3 548	52	1 874
LD06	Einzahlungen laufende Rechnung	1 523 638	344 301	642 228	537 109
LD06a	dar. Einzahlungen vom Land	685 866	199 448	346 361	140 057
LD06b	dar. (abzgl.) Einzahlungen von gleicher Ebene	279 435	x	x	x
LD07	Bereinigte Einzahlungen laufende Rechnung	1 244 203	x	x	x
LD08	Einzahlungen aus Investitionstätigkeit	78 621	14 408	11 429	52 783
LD08a	dar. Einzahlungen aus Zuwendungen für Inv. und Inv.förd.maßn.	65 071	12 971	11 115	40 985
LD08b	dar. Einzahlungen aus Beiträgen und ähnlichen Entgelten	3 604	406	-	3 197
LD09	Einzahlungen aus Finanzierungstätigkeit	36 783	22 153	4 003	10 627
LD10	Einzahlungen Kapitalrechnung	115 403	36 561	15 432	63 410
LD10a	dar. Einzahlungen vom Land	58 533	12 670	10 683	35 180
LD10b	dar. (abzgl.) Einzahlungen von gleicher Ebene	2 453	x	x	x
LD11	Bereinigte Einzahlungen Kapitalrechnung	112 950	x	x	x
LD12	Personal- und Versorgungsauszahlungen	441 915	92 616	118 357	230 943
LD13	Auszahlungen für Sach- und Dienstleistungen	199 065	31 371	52 010	115 684
LD14	Transferauszahlungen, sonst. Ausz. für lfd. Verw.tätigk.	517 256	188 175	230 283	98 797
LD15	Soziale Leistungen und aufgabenbezogene Leistungsbeteiligung	318 174	93 532	224 609	33
LD16	Zinsen und ähnliche Auszahlungen	7 631	2 658	1 140	3 832
LD17	Allgemeine Zuweisungen, Allgemeine Umlagen, Steuerbeteiligungen	178 708	-	-	178 708
LD17a	dar. Gewerbesteuerumlage	-2 654	-	-	-2 654
LD18	Auszahlungen laufende Rechnung	1 662 749	408 353	626 399	627 998
LD18a	dar. Auszahlungen an das Land	11 103	1 411	2 112	7 580
LD18b	(abzgl.) Einzahlungen von gleicher Ebene (= LD06b)	279 435	x	x	x
LD19	Bereinigte Auszahlungen laufende Rechnung	1 383 315	x	x	x
LD20	Auszahlungen für Investitionstätigkeit	149 091	41 661	23 926	83 504
LD20a	dar. Sachinvestitionen	141 022	39 123	21 406	80 492
LD21	Auszahlungen aus Finanzierungstätigkeit	42 592	8 573	11 888	22 132
LD22	Auszahlungen Kapitalrechnung	191 683	50 234	35 814	105 636
LD22a	dar. Auszahlungen an das Land	-	-	-	-
LD22b	(abzgl.) Einzahlungen von gleicher Ebene (= LD10b)	2 453	x	x	x
LD23	Bereinigte Auszahlungen Kapitalrechnung	189 230	x	x	x
LD24	Saldo laufende Rechnung	-139 111	-64 051	15 829	-90 888
LD24a	nachrichtlich: Saldo Nettotransfer vom Land	674 762	198 037	344 249	132 476
LD25	Saldo Investitionstätigkeit	-70 471	-27 253	-12 497	-30 721
LD26	Saldo Finanzrechnung ohne Finanzierungstätigkeit	-209 582	-91 305	3 332	-121 610
LD26a	Saldo investive Finanzierungstätigkeit	-5 809	13 580	-7 885	-11 505
LD27	Saldo Kapitalrechnung	-76 280	-13 673	-20 381	-42 226
LD27a	nachrichtlich: Saldo Nettotransfer vom Land	58 533	12 670	10 683	35 180
LD28	Saldo Finanzrechnung insgesamt	-215 391	-77 724	-4 553	-133 114

1.1.2 Landessystematik Finanzrechnung mit landesspezifischem Finanzierungssaldo der kommunalen Gruppen in EUR je Einwohner/-in

Lfd. Nr.	Bezeichnung - Landessystematik -	Kommunale Kern- haushalte insgesamt	Kreisfreie Städte	Land- kreise	Kreisange- hörige Gemeinden einschl. Verbands- gemeinden
		EUR je Einwohner/-in			
LD01	Steuern und ähnliche Abgaben (ohne Kg. 605 "Ausgleichsleistungen")	121,22	125,28	-	119,84
LD01a	dar. Gewerbesteuer	87,96	90,45	-	87,12
LD01b	nachrichtlich: Gewerbesteuer netto (\triangleq abzgl. Gewerbesteuerumlage)	89,17	90,45	-	88,73
LD02	Zuwendungen und allgemeine Umlagen (einschl. Kg. 605 "Ausgl.leistungen")	459,31	369,32	339,67	150,11
LD02a	dar. FAG-Leistungen	159,30	180,13	71,57	80,67
LD02b	dar. Schlüsselzuweisungen und besondere Ergänzungszuweisungen	130,93	148,14	55,99	69,12
LD02c	nachrichtlich: negative Schlüsselzuweisungen	3,41	-	-	4,57
LD02d	dar. Kreis-, Verbandsgemeindeumlage	78,78	-	93,11	12,36
LD03	Sonstige Transfereinzahlungen	4,33	5,45	3,78	0,16
LD04	Weitere Einzahlungen	105,13	112,04	47,26	55,53
LD05	Zinsen und ähnliche Einzahlungen	2,49	6,37	0,03	1,14
LD06	Einzahlungen laufende Rechnung	692,47	618,46	390,75	326,79
LD06a	dar. Einzahlungen vom Land	311,72	358,26	210,74	85,21
LD06b	dar. (abzgl.) Einzahlungen von gleicher Ebene	127,00	x	x	x
LD07	Bereinigte Einzahlungen laufende Rechnung	565,47	x	x	x
LD08	Einzahlungen aus Investitionstätigkeit	35,73	25,88	6,95	32,11
LD08a	dar. Einzahlungen aus Zuwendungen für Inv. und Inv.förd.maßn.	29,57	23,30	6,76	24,94
LD08b	dar. Einzahlungen aus Beiträgen und ähnlichen Entgelten	1,64	0,73	-	1,95
LD09	Einzahlungen aus Finanzierungstätigkeit	16,72	39,79	2,44	6,47
LD10	Einzahlungen Kapitalrechnung	52,45	65,67	9,39	38,58
LD10a	dar. Einzahlungen vom Land	26,60	22,76	6,50	21,40
LD10b	dar. (abzgl.) Einzahlungen von gleicher Ebene	1,11	x	x	x
LD11	Bereinigte Einzahlungen Kapitalrechnung	51,33	x	x	x
LD12	Personal- und Versorgungsauszahlungen	200,84	166,36	72,01	140,51
LD13	Auszahlungen für Sach- und Dienstleistungen	90,47	56,35	31,64	70,39
LD14	Transferauszahlungen, sonst. Ausz. für lfd. Verw.tätigk.	235,09	338,01	140,11	60,11
LD15	Soziale Leistungen und aufgabenbezogene Leistungsbeteiligung	144,61	168,01	136,66	0,02
LD16	Zinsen und ähnliche Auszahlungen	3,47	4,78	0,69	2,33
LD17	Allgemeine Zuweisungen, Allgemeine Umlagen, Steuerbeteiligungen	81,22	-	-	108,73
LD17a	dar. Gewerbesteuerumlage	-1,21	-	-	-1,62
LD18	Auszahlungen laufende Rechnung	755,70	733,51	381,12	382,09
LD18a	dar. Auszahlungen an das Land	5,05	2,53	1,28	4,61
LD18b	(abzgl.) Einzahlungen von gleicher Ebene (= LD06b)	127,00	x	x	x
LD19	Bereinigte Auszahlungen laufende Rechnung	628,70	x	x	x
LD20	Auszahlungen für Investitionstätigkeit	67,76	74,83	14,56	50,81
LD20a	dar. Sachinvestitionen	64,09	70,28	13,02	48,97
LD21	Auszahlungen aus Finanzierungstätigkeit	19,36	15,40	7,23	13,47
LD22	Auszahlungen Kapitalrechnung	87,12	90,23	21,79	64,27
LD22a	dar. Auszahlungen an das Land	-	-	-	-
LD22b	(abzgl.) Einzahlungen von gleicher Ebene (= LD10b)	1,11	x	x	x
LD23	Bereinigte Auszahlungen Kapitalrechnung	86,00	x	x	x
LD24	Saldo laufende Rechnung	-63,22	-115,05	9,63	-55,30
LD24a	nachrichtlich: Saldo Nettotransfer vom Land	306,67	355,73	209,45	80,60
LD25	Saldo Investitionstätigkeit	-32,03	-48,95	-7,60	-18,69
LD26	Saldo Finanzrechnung ohne Finanzierungstätigkeit	-95,25	-164,01	2,03	-73,99
LD26a	Saldo investive Finanzierungstätigkeit	-2,64	24,39	-4,80	-7,00
LD27	Saldo Kapitalrechnung	-34,67	-24,56	-12,40	-25,69
LD27a	nachrichtlich: Saldo Nettotransfer vom Land	26,60	22,76	6,50	21,40
LD28	Saldo Finanzrechnung insgesamt	-97,89	-139,61	-2,77	-80,99

1.1.3 Landessystematik Finanzrechnung mit

1.1.3.1 Landessystematik Finanzrechnung mit

Berichts- stellen- nummer	Kreisfreie Städte Landkreise Einheitsgemeinden Verbandsgemeinden einschl. angehöriger Gemeinden (Zusammenfassung unterste zwei Verwaltungsebenen)	Steuern und ähnliche Abgaben (ohne Kg. 605 "Ausgleichs- leistungen")	Zuwendungen und allg. Umlagen (einschl. Kg. 605 "Ausgleichs- leistungen")	Sonstige Transfer- einzahlungen	Weitere Einzahlungen	Zinsen und ähnliche Einzahlungen
		LD01	LD02	LD03	LD04	LD05
		1 000 EUR				
	kreisfreie Städte					
00100000	Dessau-Roßlau, Stadt	10 395	30 052	353	5 721	12
00200000	Halle (Saale), Stadt	24 132	96 966	1 571	32 833	1 532
00300000	Magdeburg, Landeshauptstadt	35 217	78 585	1 112	23 817	2 005
	Landkreise					
08100000	Altmarkkreis Salzwedel	-	28 099	314	4 552	0
08200000	Landkreis Anhalt-Bitterfeld	-	49 166	529	4 314	28
08300000	Landkreis Börde	-	43 303	551	7 746	-
08400000	Burgenlandkreis	-	56 919	495	8 087	0
08500000	Landkreis Harz	-	79 572	728	10 671	-
08600000	Landkreis Jerichower Land	-	29 031	244	3 835	0
08700000	Landkreis Mansfeld-Südharz	-	42 641	633	5 955	19
08800000	Saalekreis	-	63 286	530	15 439	0
08900000	Salzlandkreis	-	89 183	1 182	8 100	4
09000000	Landkreis Stendal	-	38 310	521	4 611	1
09100000	Landkreis Wittenberg	-	38 769	491	4 367	-
	Altmarkkreis Salzwedel					
08103000	Arendsee (Altmark), Stadt	799	797	-	403	2
08113500	Gardelegen, Hansestadt	2 099	3 389	-	939	12
08124000	Kalbe (Milde), Stadt	531	1 031	-	526	0
08128000	Klötze, Stadt	873	1 351	-	416	2
08145500	Salzwedel, Hansestadt	2 928	1 776	-	916	16
08195151	VBG Beetzendorf-Diesdorf	861	3 158	-	776	18
	Landkreis Anhalt-Bitterfeld					
08200500	Aken (Elbe), Stadt	359	1 829	-	583	10
08201500	Bitterfeld-Wolfen, Stadt	7 608	1 303	-	1 210	121
08218000	Köthen (Anhalt), Stadt	2 131	4 195	-	1 422	90
08224100	Muldestausee	705	1 850	5	525	14
08225600	Osternienburger Land	685	1 309	-	421	11
08230100	Raguhn-Jeßnitz, Stadt	565	1 226	-	385	-
08234000	Sandersdorf-Brehna, Stadt	3 910	1 010	-	579	20
08237700	Südliches Anhalt, Stadt	984	1 312	1	415	42
08243000	Zerbst/Anhalt, Stadt	2 529	1 920	-	1 431	9
08244000	Zörbig, Stadt	944	913	-	445	11
	Landkreis Börde					
08304000	Barleben	5 760	574	-	682	-42
08327000	Haldensleben, Stadt	2 851	1 249	-	1 510	-5
08329800	Hohe Börde	2 032	2 168	-	996	18
08339000	Niedere Börde	698	793	-	323	1
08341100	Oebisfelde-Weferlingen, Stadt	871	3 216	-	511	2
08341500	Oschersleben (Bode), Stadt	1 662	2 319	2	1 070	8
08349000	Sülzetal	1 596	656	-	814	-
08353100	Wanzleben-Börde, Stadt	720	1 436	42	764	0
08356500	Wolmirstedt, Stadt	926	830	-	492	1
08395151	VBG Elbe-Heide	1 005	3 005	-	1 020	5
08395252	VBG Flechtingen	1 641	2 829	-	1 764	6
08395353	VBG Obere Aller	1 045	3 196	-	1 380	3
08395454	VBG Westliche Börde	671	2 778	-	637	0

landesspezifischem Finanzierungssaldo der Kommunen
landesspezifischem Finanzierungssaldo der Kommunen - Einzahlungen

Einzahlungen laufende Rechnung	Einzahlungen aus Investitions- tätigkeit	Einzahlungen aus Finanzierungs- tätigkeit	Einzahlungen Kapital- rechnung	Kreisfreie Städte Landkreise Einheitsgemeinden Verbandsgemeinden einschl. angehöriger Gemeinden (Zusammenfassung unterste zwei Verwaltungsebenen)	Berichts- stellen- nummer
LD06	LD08	LD09	LD10		
1 000 EUR					
46 531	4 508	862	5 369	kreisfreie Städte	
157 034	4 878	34	4 912	Dessau-Roßlau, Stadt	00100000
140 736	5 022	21 258	26 280	Halle (Saale), Stadt	00200000
				Magdeburg, Landeshauptstadt	00300000
				Landkreise	
32 965	442	-	442	Altmarkkreis Salzwedel	08100000
54 037	615	-	615	Landkreis Anhalt-Bitterfeld	08200000
51 600	677	1	677	Landkreis Börde	08300000
65 501	3 107	-	3 107	Burgenlandkreis	08400000
90 971	1 204	-	1 204	Landkreis Harz	08500000
33 111	397	-	397	Landkreis Jerichower Land	08600000
49 248	1 547	2	1 549	Landkreis Mansfeld-Südharz	08700000
79 255	776	2 031	2 807	Saalekreis	08800000
98 468	1 494	-	1 494	Salzlandkreis	08900000
43 444	525	1 969	2 495	Landkreis Stendal	09000000
43 628	646	-	646	Landkreis Wittenberg	09100000
				Altmarkkreis Salzwedel	
2 000	159	-	159	Arendsee (Altmark), Stadt	08103000
6 438	1 379	-	1 379	Gardelegen, Hansestadt	08113500
2 089	123	-	123	Kalbe (Milde), Stadt	08124000
2 643	140	-	140	Klötze, Stadt	08128000
5 635	362	1 239	1 601	Salzwedel, Hansestadt	08145500
4 813	803	-	803	VBG Beetzendorf-Diesdorf	08195151
				Landkreis Anhalt-Bitterfeld	
2 781	494	-	494	Aken (Elbe), Stadt	08200500
10 241	707	-	707	Bitterfeld-Wolfen, Stadt	08201500
7 839	235	-	235	Köthen (Anhalt), Stadt	08218000
3 100	479	255	734	Muldestausee	08224100
2 427	329	0	329	Osternienburger Land	08225600
2 176	136	-	136	Raguhn-Jeßnitz, Stadt	08230100
5 520	160	-	160	Sandersdorf-Brehna, Stadt	08234000
2 754	184	-	184	Südliches Anhalt, Stadt	08237700
5 889	719	11	730	Zerbst/Anhalt, Stadt	08243000
2 313	202	-	202	Zörbig, Stadt	08244000
				Landkreis Börde	
6 974	124	34	158	Barleben	08304000
5 605	674	-	674	Haldensleben, Stadt	08327000
5 215	1 056	-	1 056	Hohe Börde	08329800
1 815	2 483	-	2 483	Niedere Börde	08339000
4 600	173	-	173	Oebisfelde-Weferlingen, Stadt	08341100
5 062	1 462	-	1 462	Oschersleben (Bode), Stadt	08341500
3 066	481	-	481	Sülzetal	08349000
2 962	284	-	284	Wanzleben-Börde, Stadt	08353100
2 249	121	-	121	Wolmirstedt, Stadt	08356500
5 035	565	7	572	VBG Elbe-Heide	08395151
6 241	387	-	387	VBG Flechtingen	08395252
5 625	292	-	292	VBG Obere Aller	08395353
4 087	165	245	410	VBG Westliche Börde	08395454

Noch 1.1.3.1 Landessystematik Finanzrechnung mit

Berichts- stellen- nummer	Einheitsgemeinden Verbandsgemeinden einschl. angehöriger Gemeinden (Zusammenfassung unterste zwei Verwaltungsebenen)	Steuern und ähnliche Abgaben (ohne Kg. 605 "Ausgleichs- leistungen")	Zuwendungen und allg. Umlagen (einschl. Kg. 605 "Ausgleichs- leistungen")	Sonstige Transfer- einzahlungen	Weitere Einzahlungen	Zinsen und ähnliche Einzahlungen
		LD01	LD02	LD03	LD04	LD05
		1 000 EUR				
	Burgenlandkreis					
08413000	Elsteraue	1 581	604	-	268	48
08423500	Hohenmölsen, Stadt	-261	938	-	461	10
08431500	Lützen, Stadt	4 239	1 056	-	575	18
08435500	Naumburg (Saale), Stadt	2 341	7 120	-	1 681	109
08449000	Teuchern, Stadt	115	1 261	-	506	7
08455000	Weißenfels, Stadt	3 987	6 152	-	2 068	21
08459000	Zeitz, Stadt	2 377	4 637	-	1 470	39
08495151	VBG An der Finne	1 192	2 617	-	456	44
08495252	VBG Droyßiger-Zeitzer Forst	610	2 634	-	656	16
08495353	VBG Unstruttal	1 304	3 841	-	635	32
08495454	VBG Wethautal	1 325	1 915	97	534	15
	Landkreis Harz					
08504000	Ballenstedt, Stadt	1 093	1 008	-	334	70
08505500	Blankenburg (Harz), Stadt	1 744	2 292	11	1 028	7
08511000	Falkenstein/Harz, Stadt	787	397	-	218	-
08513500	Halberstadt, Stadt	3 584	6 962	-	2 377	29
08514500	Harzgerode, Stadt	846	462	1	279	10
08518500	Huy	532	689	-	203	1
08519000	Ilseburg (Harz), Stadt	800	452	-	527	3
08522700	Nordharz	465	1 266	-	406	1
08522800	Oberharz am Brocken, Stadt	769	1 105	-	504	1
08523000	Osterwieck, Stadt	924	1 517	-	512	2
08523500	Quedlinburg, Welterbestadt	2 450	3 483	-	1 308	14
08533000	Thale, Stadt	1 949	1 080	-	1 090	15
08537000	Wernigerode, Stadt	3 825	3 494	-	3 222	55
08595151	VBG Vorharz	1 138	2 430	-	481	7
	Landkreis Jerichower Land					
08600500	Biederitz	755	853	-	373	4
08601500	Burg, Stadt	2 677	2 668	-	1 077	45
08603500	Elbe-Parey	251	1 189	-	385	35
08604000	Genthin, Stadt	1 520	1 816	-	826	3
08605500	Gommern, Stadt	702	657	-	634	4
08608000	Jerichow, Stadt	278	1 163	-	443	0
08614000	Möckern, Stadt	1 340	1 504	9	1 142	3
08614500	Möser	467	593	-	540	1
	Landkreis Mansfeld-Südharz					
08701500	Allstedt, Stadt	652	776	-	460	9
08703100	Arnstein, Stadt	420	900	-	377	5
08713000	Eisleben, Lutherstadt	1 985	3 370	-	950	62
08716500	Gerbstedt, Stadt	923	580	-	334	0
08722000	Hettstedt, Stadt	1 213	1 515	-	407	68
08727500	Mansfeld, Stadt	895	1 218	-	279	36
08737000	Sangerhausen, Stadt	2 627	5 200	-	1 320	11
08738600	Seegebiet Mansfelder Land	472	993	-	301	10
08741200	Südharz	1 080	1 046	-	720	18
08795151	VBG Goldene Aue	851	1 757	-	551	10
08795252	VBG Mansfelder Grund-Helbra	906	3 632	-	426	47

landesspezifischem Finanzierungssaldo der Kommunen - Einzahlungen

Einzahlungen laufende Rechnung	Einzahlungen aus Investitionstätigkeit	Einzahlungen aus Finanzierungstätigkeit	Einzahlungen Kapitalrechnung	Einheitsgemeinden Verbandsgemeinden einschl. angehöriger Gemeinden (Zusammenfassung unterste zwei Verwaltungsebenen)	Berichtsstellennummer
LD06	LD08	LD09	LD10		
1 000 EUR					
				Burgenlandkreis	
2 501	92	-	92	Elsteraue	08413000
1 147	2 090	-	2 090	Hohenmölsen, Stadt	08423500
5 889	244	-	244	Lützen, Stadt	08431500
11 251	613	-	613	Naumburg (Saale), Stadt	08435500
1 889	150	-	150	Teuchern, Stadt	08449000
12 227	477	-	477	Weißenfels, Stadt	08455000
8 524	1 286	27	1 314	Zeitz, Stadt	08459000
4 309	283	-	283	VBG An der Finne	08495151
3 916	439	228	667	VBG Droyßiger-Zeitzer Forst	08495252
5 812	714	-	714	VBG Unstruttal	08495353
3 885	1 776	-	1 776	VBG Wethautal	08495454
				Landkreis Harz	
2 506	211	-	211	Ballenstedt, Stadt	08504000
5 083	534	-	534	Blankenburg (Harz), Stadt	08505500
1 402	157	-	157	Falkenstein/Harz, Stadt	08511000
12 952	375	-	375	Halberstadt, Stadt	08513500
1 598	143	-	143	Harzgerode, Stadt	08514500
1 426	113	-	113	Huy	08518500
1 783	447	-	447	Ilseburg (Harz), Stadt	08519000
2 137	122	73	195	Nordharz	08522700
2 378	292	-	292	Oberharz am Brocken, Stadt	08522800
2 956	164	0	164	Osterwieck, Stadt	08523000
7 254	454	583	1 037	Quedlinburg, Welterbestadt	08523500
4 134	251	-	251	Thale, Stadt	08533000
10 595	693	-	693	Wernigerode, Stadt	08537000
4 056	306	-	306	VBG Vorharz	08595151
				Landkreis Jerichower Land	
1 985	192	-	192	Biederitz	08600500
6 467	1 100	-	1 100	Burg, Stadt	08601500
1 860	108	-	108	Elbe-Parey	08603500
4 165	246	-	246	Genthin, Stadt	08604000
1 997	210	-	210	Gommern, Stadt	08605500
1 884	139	0	139	Jerichow, Stadt	08608000
3 998	842	-	842	Möckern, Stadt	08614000
1 601	89	-	89	Möser	08614500
				Landkreis Mansfeld-Südharz	
1 897	114	156	270	Allstedt, Stadt	08701500
1 703	81	-	81	Arnstein, Stadt	08703100
6 367	274	1 200	1 474	Eisleben, Lutherstadt	08713000
1 837	113	-	113	Gerbstedt, Stadt	08716500
3 203	123	-	123	Hettstedt, Stadt	08722000
2 428	1 083	-	1 083	Mansfeld, Stadt	08727500
9 158	290	-	290	Sangerhausen, Stadt	08737000
1 776	128	-	128	Seegebiet Mansfelder Land	08738600
2 863	268	-	268	Südharz	08741200
3 169	408	-	408	VBG Goldene Aue	08795151
5 012	325	-	325	VBG Mansfelder Grund-Helbra	08795252

Noch 1.1.3.1 Landessystematik Finanzrechnung mit

Berichts- stellen- nummer	Einheitsgemeinden Verbandsgemeinden einschl. angehöriger Gemeinden (Zusammenfassung unterste zwei Verwaltungsebenen)	Steuern und ähnliche Abgaben (ohne Kg. 605 "Ausgleichs- leistungen")	Zuwendungen und allg. Umlagen (einschl. Kg. 605 "Ausgleichs- leistungen")	Sonstige Transfer- einzahlungen	Weitere Einzahlungen	Zinsen und ähnliche Einzahlungen
		LD01	LD02	LD03	LD04	LD05
		1 000 EUR				
	Saalekreis					
08802000	Bad Dürrenberg, Solestadt	618	2 942	-	511	-5
08802500	Bad Lauchstädt, Goethestadt	794	2 096	71	361	62
08806500	Braunsbedra, Stadt	700	2 908	-	344	-
08815000	Kabelsketal	3 068	2 090	-	391	-
08819500	Landsberg, Stadt	3 092	3 352	-	1 115	3
08820500	Leuna, Stadt	15 063	2 851	-	1 634	18
08821600	Wettin-Löbejün, Stadt	835	2 827	-	770	10
08822000	Merseburg, Stadt	3 084	4 327	-	1 330	38
08823500	Mücheln (Geiseltal), Stadt	506	912	-	293	8
08829500	Petersberg	565	1 541	10	807	-1
08830500	Querfurt, Stadt	882	923	-	361	5
08831900	Salzatal	846	1 428	-	367	0
08833000	Schkopau	3 805	2 519	-	523	2
08836500	Teutschenthal	1 373	2 607	-	653	-
08895151	VBG Weida-Land	544	2 729	-	450	10
	Salzlandkreis					
08901500	Aschersleben, Stadt	2 648	4 730	-	1 974	10
08902600	Barby, Stadt	1 834	1 274	-	344	-3
08903000	Bernburg (Saale), Stadt	4 544	5 091	-	1 732	10
08904200	Bördeland	702	1 167	-	540	6
08905500	Calbe (Saale), Stadt	950	1 268	-	588	4
08917500	Hecklingen, Stadt	474	1 000	-	309	3
08919500	Könnern, Stadt	588	1 297	-	640	12
08923500	Nienburg (Saale), Stadt	794	516	-	304	5
08930500	Schönebeck (Elbe), Stadt	3 575	5 581	-	1 998	23
08930700	Seeland, Stadt	632	1 116	-	298	7
08931000	Staßfurt, Stadt	3 718	3 142	-	1 240	13
08995151	VBG Egeln Mulde	1 097	2 551	-	853	0
08995252	VBG Saale-Wipper	669	2 377	-	650	25
	Landkreis Stendal					
09007000	Bismark (Altmark), Stadt	1 048	1 381	-	489	3
09022500	Havelberg, Hansestadt	428	916	0	392	2
09041500	Osterburg (Altmark), Hansestadt	1 218	774	-	605	5
09053500	Stendal, Hansestadt	5 524	7 487	-	2 490	48
09054600	Tangerhütte, Stadt	664	1 608	-	501	49
09055000	Tangermünde, Stadt	862	933	-	320	18
09095151	VBG Arneburg-Goldbeck	2 376	2 065	2	703	3
09095252	VBG Elbe-Havel-Land	555	2 848	-	864	2
09095353	VBG Seehausen (Altmark)	669	2 435	18	572	2
	Landkreis Wittenberg					
09101000	Annaburg, Stadt	442	1 003	-	306	7
09102000	Bad Schmiedeberg, Stadt	478	1 168	-	508	8
09106000	Coswig (Anhalt), Stadt	1 821	987	-	461	29
09111000	Gräfenhainichen, Stadt	1 441	1 650	-	445	12
09114500	Jessen (Elster), Stadt	2 670	3 053	-	729	27
09116000	Kemberg, Stadt	800	1 378	-	366	13
09124100	Oranienbaum-Wörlitz, Stadt	746	1 192	-	375	22
09137500	Wittenberg, Lutherstadt	6 633	3 501	-	2 460	28
09139100	Zahna-Elster, Stadt	879	926	-	607	9

landesspezifischem Finanzierungssaldo der Kommunen - Einzahlungen

Einzahlungen laufende Rechnung	Einzahlungen aus Investitionstätigkeit	Einzahlungen aus Finanzierungstätigkeit	Einzahlungen Kapitalrechnung	Einheitsgemeinden Verbandsgemeinden einschl. angehöriger Gemeinden (Zusammenfassung unterste zwei Verwaltungsebenen)	Berichts- stellen- nummer
LD06	LD08	LD09	LD10		
1 000 EUR					
4 066	2 596	-	2 596	Saalekreis	
3 384	397	-	397	Bad Dürrenberg, Solestadt	08802000
3 952	196	-	196	Bad Lauchstädt, Goethestadt	08802500
5 548	96	-	96	Braunsbedra, Stadt	08806500
7 561	175	-	175	Kabelsketal	08815000
19 566	172	-	172	Landsberg, Stadt	08819500
4 442	189	-	189	Leuna, Stadt	08820500
8 779	474	-	474	Wettin-Löbejün, Stadt	08821600
1 719	202	-	202	Merseburg, Stadt	08822000
2 922	160	-	160	Mücheln (Geiselatal), Stadt	08823500
2 171	167	-	167	Petersberg	08829500
2 641	304	-	304	Querfurt, Stadt	08830500
6 849	170	-	170	Salzatal	08831900
4 633	203	1 500	1 703	Schkopau	08833000
3 733	293	-	293	Teutschenthal	08836500
				VBG Weida-Land	08895151
				Salzlandkreis	
9 362	357	15	371	Aschersleben, Stadt	08901500
3 449	165	4	169	Barby, Stadt	08902600
11 377	557	-	557	Bernburg (Saale), Stadt	08903000
2 414	85	879	964	Bördeland	08904200
2 809	660	-	660	Calbe (Saale), Stadt	08905500
1 786	166	-	166	Hecklingen, Stadt	08917500
2 537	120	-	120	Könnern, Stadt	08919500
1 619	206	-	206	Nienburg (Saale), Stadt	08923500
11 177	625	-	625	Schönebeck (Elbe), Stadt	08930500
2 054	140	-	140	Seeland, Stadt	08930700
8 113	356	-	356	Staßfurt, Stadt	08931000
4 500	255	-	255	VBG Egelter Mulde	08995151
3 721	107	27	134	VBG Saale-Wipper	08995252
				Landkreis Stendal	
2 920	441	-	441	Bismark (Altmark), Stadt	09007000
1 738	145	-	145	Havelberg, Hansestadt	09022500
2 602	235	-	235	Osterburg (Altmark), Hansestadt	09041500
15 549	1 651	2	1 653	Stendal, Hansestadt	09053500
2 823	149	-	149	Tangerhütte, Stadt	09054600
2 133	285	-	285	Tangermünde, Stadt	09055000
5 149	171	45	216	VBG Arneburg-Goldbeck	09095151
4 269	1 182	167	1 348	VBG Elbe-Havel-Land	09095252
3 696	261	-	261	VBG Seehausen (Altmark)	09095353
				Landkreis Wittenberg	
1 758	111	-	111	Annaburg, Stadt	09101000
2 162	651	-	651	Bad Schmiedeberg, Stadt	09102000
3 298	158	-	158	Coswig (Anhalt), Stadt	09106000
3 547	209	-	209	Gräfenhainichen, Stadt	09111000
6 479	560	-	560	Jessen (Elster), Stadt	09114500
2 557	225	-	225	Kemberg, Stadt	09116000
2 334	598	-	598	Oranienbaum-Wörlitz, Stadt	09124100
12 622	2 611	3 929	6 540	Wittenberg, Lutherstadt	09137500
2 421	113	-	113	Zahna-Elster, Stadt	09139100

1.1.3.2 Landessystematik Finanzrechnung mit

Berichts- stellen- nummer	Kreisfreie Städte Landkreise Einheitsgemeinden Verbandsgemeinden einschl. angehöriger Gemeinden (Zusammenfassung unterste zwei Verwaltungsebenen)	Personal- und Versorgungs- auszahlungen	Auszahlungen für Sach- und Dienstleistungen	Transferaus- zahlungen, sonst. Ausz. für lfd. Verw.tätigk.	Soziale Leistungen und aufgaben- bezogene Leistungs- beteiligung	Zinsen und ähnliche Auszahlungen
		LD12	LD13	LD14	LD15	LD16
		1 000 EUR				
	kreisfreie Städte					
00100000	Dessau-Roßlau, Stadt	15 180	5 270	21 635	9 496	94
00200000	Halle (Saale), Stadt	38 782	17 051	73 005	51 339	1 129
00300000	Magdeburg, Landeshauptstadt	38 654	9 050	93 534	32 697	1 435
	Landkreise					
08100000	Altmarkkreis Salzwedel	6 683	4 191	10 767	7 513	51
08200000	Landkreis Anhalt-Bitterfeld	12 030	5 811	16 623	15 909	129
08300000	Landkreis Börde	12 969	4 159	22 940	12 394	111
08400000	Burgenlandkreis	13 756	4 781	21 251	19 773	55
08500000	Landkreis Harz	13 169	6 223	27 717	37 957	268
08600000	Landkreis Jerichower Land	7 680	4 648	11 566	4 334	71
08700000	Landkreis Mansfeld-Südharz	11 802	2 310	16 627	18 380	54
08800000	Saalekreis	9 083	7 727	44 664	28 883	43
08900000	Salzlandkreis	11 885	4 643	26 254	51 327	123
09000000	Landkreis Stendal	9 278	2 988	17 169	14 347	160
09100000	Landkreis Wittenberg	10 023	4 530	14 704	13 791	74
	Altmarkkreis Salzwedel					
08103000	Arendsee (Altmark), Stadt	1 079	426	184	-	0
08113500	Gardelegen, Hansestadt	3 375	1 418	618	-	13
08124000	Kalbe (Milde), Stadt	1 031	651	253	-	11
08128000	Klötze, Stadt	1 576	694	254	-	3
08145500	Salzwedel, Hansestadt	2 198	1 161	2 088	-	61
08195151	VBG Beetzendorf-Diesdorf	2 225	810	556	-	5
	Landkreis Anhalt-Bitterfeld					
08200500	Aken (Elbe), Stadt	1 032	679	168	-	12
08201500	Bitterfeld-Wolfen, Stadt	4 408	3 038	2 722	-	98
08218000	Köthen (Anhalt), Stadt	3 353	1 917	803	-	37
08224100	Muldestausee	2 007	687	395	-	27
08225600	Osternienburger Land	1 096	733	291	-	9
08230100	Raguhn-Jeßnitz, Stadt	1 246	476	289	-	1
08234000	Sandersdorf-Brehna, Stadt	2 199	1 380	263	-	82
08237700	Südliches Anhalt, Stadt	1 695	671	486	-	13
08243000	Zerbst/Anhalt, Stadt	1 993	3 268	533	-	21
08244000	Zörbig, Stadt	1 539	794	217	-	10
	Landkreis Börde					
08304000	Barleben	1 859	738	531	-	47
08327000	Haldensleben, Stadt	3 524	959	1 200	-	31
08329800	Hohe Börde	3 041	1 175	412	2	9
08339000	Niedere Börde	1 167	385	317	-	7
08341100	Oebisfelde-Weferlingen, Stadt	1 921	510	823	-	6
08341500	Oschersleben (Bode), Stadt	2 513	1 074	1 513	-	6
08349000	Sülzetal	1 585	797	309	-	42
08353100	Wanzleben-Börde, Stadt	2 313	818	524	-	19
08356500	Wolmirstedt, Stadt	1 121	907	192	2	0
08395151	VBG Elbe-Heide	2 254	1 005	497	4	37
08395252	VBG Flechtingen	2 345	954	734	-	18
08395353	VBG Obere Aller	1 977	1 006	610	-	12
08395454	VBG Westliche Börde	1 544	683	296	-	3

landesspezifischem Finanzierungssaldo der Kommunen - Auszahlungen

Allgemeine Zuweisungen, Allg. Umlagen, Steuerbeteiligungen	Auszahlungen laufende Rechnung	Auszahlungen für Investitionstätigkeit	Auszahlungen aus Finanzierungstätigkeit	Auszahlungen Kapitalrechnung	Kreisfreie Städte Landkreise Einheitsgemeinden Verbandsgemeinden einschl. angehöriger Gemeinden (Zusammenfassung unterste zwei Verwaltungsebenen)	Berichtsstellennummer
LD17	LD18	LD20	LD21	LD22		
1 000 EUR						
-	51 675	4 261	899	5 160	kreisfreie Städte	
-	181 308	19 881	3 964	23 845	Dessau-Roßlau, Stadt	00100000
-	175 370	17 519	3 710	21 229	Halle (Saale), Stadt	00200000
					Magdeburg, Landeshauptstadt	00300000
-	29 206	1 550	563	2 113	Landkreise	
-	50 502	1 959	1 004	2 963	Altmarkkreis Salzwedel	08100000
-	52 574	2 107	409	2 515	Landkreis Anhalt-Bitterfeld	08200000
-	59 617	4 476	900	5 376	Landkreis Börde	08300000
-	85 334	1 916	1 571	3 487	Burgenlandkreis	08400000
-	28 298	1 364	712	2 075	Landkreis Harz	08500000
-	49 172	2 559	1 189	3 748	Landkreis Jerichower Land	08600000
-	90 401	2 749	466	3 215	Landkreis Mansfeld-Südharz	08700000
-	94 233	1 139	1 751	2 890	Saalekreis	08800000
-	43 942	1 235	2 519	3 754	Salzlandkreis	08900000
-	43 122	2 873	803	3 676	Landkreis Stendal	09000000
					Landkreis Wittenberg	09100000
587	2 278	45	5	50	Altmarkkreis Salzwedel	
2 302	7 726	1 057	143	1 200	Arendsee (Altmark), Stadt	08103000
661	2 607	189	97	285	Gardelegen, Hansestadt	08113500
968	3 496	551	80	630	Kalbe (Milde), Stadt	08124000
2 564	8 073	592	1 592	2 184	Klötze, Stadt	08128000
2 224	5 819	295	73	369	Salzwedel, Hansestadt	08145500
					VBG Beetzendorf-Diesdorf	08195151
629	2 520	698	166	864	Landkreis Anhalt-Bitterfeld	
3 690	13 956	1 045	543	1 589	Aken (Elbe), Stadt	08200500
2 547	8 657	830	181	1 011	Bitterfeld-Wolfen, Stadt	08201500
1 009	4 124	103	358	461	Köthen (Anhalt), Stadt	08218000
768	2 897	533	94	627	Muldestausee	08224100
799	2 811	520	12	532	Osternienburger Land	08225600
1 655	5 579	688	177	865	Raguhn-Jeßnitz, Stadt	08230100
1 157	4 023	53	153	206	Sandersdorf-Brehna, Stadt	08234000
2 036	7 850	694	243	937	Südliches Anhalt, Stadt	08237700
844	3 404	798	139	937	Zerbst/Anhalt, Stadt	08243000
					Zörbig, Stadt	08244000
995	4 171	694	55	749	Landkreis Börde	
771	6 485	1 823	157	1 980	Barleben	08304000
739	5 378	1 560	233	1 793	Haldensleben, Stadt	08327000
231	2 107	1 187	35	1 222	Hohe Börde	08329800
711	3 970	1 416	32	1 449	Niedere Börde	08339000
-44	5 061	2 168	127	2 295	Oebisfelde-Weferlingen, Stadt	08341100
-	2 733	271	66	336	Oschersleben (Bode), Stadt	08341500
428	4 103	134	75	209	Sülzetal	08349000
356	2 577	62	8	70	Wanzleben-Börde, Stadt	08353100
1 939	5 735	3 037	197	3 233	Wolmirstedt, Stadt	08356500
1 934	5 984	1 163	222	1 385	VBG Elbe-Heide	08395151
2 043	5 649	718	173	892	VBG Flechtingen	08395252
1 593	4 120	463	87	550	VBG Obere Aller	08395353
					VBG Westliche Börde	08395454

Noch 1.1.3.2 Landessystematik Finanzrechnung mit

Berichts- stellen- nummer	Einheitsgemeinden Verbandsgemeinden einschl. angehöriger Gemeinden (Zusammenfassung unterste zwei Verwaltungsebenen)	Personal- und Versorgungs- auszahlungen	Auszahlungen für Sach- und Dienstleistungen	Transferaus- zahlungen, sonst. Ausz. für lfd. Verw.tätigk.	Soziale Leistungen und aufgaben- bezogene Leistungs- beteiligung	Zinsen und ähnliche Auszahlungen
		LD12	LD13	LD14	LD15	LD16
		1 000 EUR				
	Burgenlandkreis					
08413000	Elsteraue	1 299	1 051	343	-	7
08423500	Hohenmölsen, Stadt	1 213	614	261	-	2
08431500	Lützen, Stadt	1 473	1 132	724	0	47
08435500	Naumburg (Saale), Stadt	4 688	2 282	5 251	-	46
08449000	Teuchern, Stadt	1 230	764	260	-	38
08455000	Weißenfels, Stadt	6 243	3 004	3 237	-	95
08459000	Zeitz, Stadt	5 098	4 169	1 942	-	59
08495151	VBG An der Finne	1 462	744	585	-	34
08495252	VBG Droyßiger-Zeitzer Forst	1 480	751	422	-	28
08495353	VBG Unstruttal	2 471	836	838	-	31
08495454	VBG Wethautal	1 676	471	373	-	61
	Landkreis Harz					
08504000	Ballenstedt, Stadt	1 138	387	355	-	13
08505500	Blankenburg (Harz), Stadt	2 177	710	2 528	-	82
08511000	Falkenstein/Harz, Stadt	756	283	97	-	7
08513500	Halberstadt, Stadt	6 041	3 039	2 489	-	87
08514500	Harzgerode, Stadt	701	675	266	1	21
08518500	Huy	530	638	144	-	43
08519000	Ilseburg (Harz), Stadt	1 025	423	551	-	4
08522700	Nordharz	1 250	417	376	-	13
08522800	Oberharz am Brocken, Stadt	1 381	704	497	-	19
08523000	Osterwieck, Stadt	1 663	798	311	-	37
08523500	Quedlinburg, Welterbestadt	3 935	1 621	1 613	0	54
08533000	Thale, Stadt	1 299	588	2 302	-	37
08537000	Wernigerode, Stadt	7 249	2 047	2 404	-	135
08595151	VBG Vorharz	1 065	695	302	1	8
	Landkreis Jerichower Land					
08600500	Biederitz	1 342	731	255	-	20
08601500	Burg, Stadt	3 884	956	1 084	-	20
08603500	Elbe-Parey	1 022	270	248	-	4
08604000	Genthin, Stadt	1 378	2 109	312	-	15
08605500	Gommern, Stadt	745	709	572	0	28
08608000	Jerichow, Stadt	1 226	349	204	-	7
08614000	Möckern, Stadt	1 950	673	433	-	8
08614500	Möser	703	1 358	276	-	11
	Landkreis Mansfeld-Südharz					
08701500	Allstedt, Stadt	665	434	618	-	8
08703100	Arnstein, Stadt	989	528	149	-	6
08713000	Eisleben, Lutherstadt	1 919	1 401	1 736	-	24
08716500	Gerbstedt, Stadt	739	782	197	-	7
08722000	Hettstedt, Stadt	1 179	835	1 150	-	37
08727500	Mansfeld, Stadt	1 210	454	273	-	21
08737000	Sangerhausen, Stadt	4 460	1 018	1 201	-	183
08738600	Seegebiet Mansfelder Land	880	463	278	-	9
08741200	Südharz	1 153	840	204	-	35
08795151	VBG Goldene Aue	1 416	638	427	-	26
08795252	VBG Mansfelder Grund-Helbra	1 298	490	447	-	28

landesspezifischem Finanzierungssaldo der Kommunen - Auszahlungen

Allgemeine Zuweisungen, Allg. Umlagen, Steuerbeteiligungen	Auszahlungen laufende Rechnung	Auszahlungen für Investitionstätigkeit	Auszahlungen aus Finanzierungstätigkeit	Auszahlungen Kapitalrechnung	Einheitsgemeinden Verbandsgemeinden einschl. angehöriger Gemeinden (Zusammenfassung unterste zwei Verwaltungsebenen)	Berichts- stellen- nummer
LD17	LD18	LD20	LD21	LD22		
1 000 EUR						
					Burgenlandkreis	
336	3 035	592	57	649	Elsteraue	08413000
524	2 614	824	-	824	Hohenmölsen, Stadt	08423500
15 887	19 262	1 650	241	1 892	Lützen, Stadt	08431500
3 141	15 409	994	505	1 499	Naumburg (Saale), Stadt	08435500
753	3 046	19	41	60	Teuchern, Stadt	08449000
3 731	16 311	2 154	528	2 682	Weißenfels, Stadt	08455000
2 478	13 747	885	136	1 020	Zeitz, Stadt	08459000
1 838	4 663	1 003	455	1 458	VBG An der Finne	08495151
1 683	4 364	697	113	810	VBG Droyßiger-Zeitzer Forst	08495252
3 123	7 299	423	206	629	VBG Unstruttal	08495353
2 217	4 798	562	373	935	VBG Wethautal	08495454
					Landkreis Harz	
680	2 572	296	134	431	Ballenstedt, Stadt	08504000
1 536	7 033	569	200	769	Blankenburg (Harz), Stadt	08505500
356	1 499	318	10	328	Falkenstein/Harz, Stadt	08511000
3 844	15 498	1 903	447	2 350	Halberstadt, Stadt	08513500
622	2 287	521	102	624	Harzgerode, Stadt	08514500
-12	1 344	487	247	734	Huy	08518500
762	2 764	419	51	469	Ilseburg (Harz), Stadt	08519000
641	2 696	46	181	226	Nordharz	08522700
958	3 560	255	125	380	Oberharz am Brocken, Stadt	08522800
996	3 805	134	281	415	Osterwieck, Stadt	08523000
2 273	9 496	843	604	1 447	Quedlinburg, Welterbestadt	08523500
1 849	6 076	176	260	436	Thale, Stadt	08533000
3 231	15 067	1 331	277	1 608	Wernigerode, Stadt	08537000
1 969	4 039	639	20	659	VBG Vorharz	08595151
					Landkreis Jerichower Land	
776	3 124	184	134	318	Biederitz	08600500
2 630	8 574	860	93	953	Burg, Stadt	08601500
620	2 164	320	27	347	Elbe-Parey	08603500
1 273	5 087	467	136	603	Genthin, Stadt	08604000
1 032	3 086	417	148	565	Gommern, Stadt	08605500
634	2 421	437	35	473	Jerichow, Stadt	08608000
1 247	4 311	606	120	726	Möckern, Stadt	08614000
800	3 149	861	114	975	Möser	08614500
					Landkreis Mansfeld-Südharz	
705	2 430	267	33	301	Allstedt, Stadt	08701500
566	2 237	169	30	199	Arnstein, Stadt	08703100
2 304	7 384	1 206	147	1 353	Eisleben, Lutherstadt	08713000
549	2 274	147	72	219	Gerbstedt, Stadt	08716500
855	4 056	891	207	1 098	Hettstedt, Stadt	08722000
732	2 691	254	104	358	Mansfeld, Stadt	08727500
2 829	9 692	206	180	386	Sangerhausen, Stadt	08737000
701	2 332	580	103	683	Seegebiet Mansfelder Land	08738600
807	3 039	313	142	455	Südharz	08741200
1 394	3 901	605	241	846	VBG Goldene Aue	08795151
3 024	5 286	263	566	828	VBG Mansfelder Grund-Helbra	08795252

Noch 1.1.3.2 Landessystematik Finanzrechnung mit

Berichts- stellen- nummer	Einheitsgemeinden Verbandsgemeinden einschl. angehöriger Gemeinden (Zusammenfassung unterste zwei Verwaltungsebenen)	Personal- und Versorgungs- auszahlungen	Auszahlungen für Sach- und Dienstleistungen	Transferaus- zahlungen, sonst. Ausz. für lfd. Verw.tätigk.	Soziale Leistungen und aufgaben- bezogene Leistungs- beteiligung	Zinsen und ähnliche Auszahlungen
		LD12	LD13	LD14	LD15	LD16
		1 000 EUR				
	Saalekreis					
08802000	Bad Dürrenberg, Solestadt	1 923	641	270	-	4
08802500	Bad Lauchstädt, Goethestadt	1 455	662	254	-	37
08806500	Braunsbedra, Stadt	1 687	713	187	-	2
08815000	Kabelsketal	1 737	370	205	-	10
08819500	Landsberg, Stadt	2 763	1 292	408	-	103
08820500	Leuna, Stadt	2 657	1 546	1 732	-	24
08821600	Wettin-Löbejün, Stadt	1 737	796	314	-	26
08822000	Merseburg, Stadt	3 603	1 535	1 623	-	105
08823500	Mücheln (Geiseltal), Stadt	707	745	179	-	1
08829500	Petersberg	1 138	954	324	-	23
08830500	Querfurt, Stadt	868	450	670	8	40
08831900	Salzatal	1 153	498	426	-	2
08833000	Schkopau	2 264	575	369	-	5
08836500	Teutschenthal	1 964	984	455	-	20
08895151	VBG Weida-Land	1 223	456	186	7	3
	Salzlandkreis					
08901500	Aschersleben, Stadt	2 294	1 705	3 834	-	337
08902600	Barby, Stadt	687	1 321	951	-	25
08903000	Bernburg (Saale), Stadt	4 739	2 257	3 230	-	51
08904200	Bördeland	1 278	519	424	-	15
08905500	Calbe (Saale), Stadt	959	1 079	189	-	29
08917500	Hecklingen, Stadt	512	250	886	-	4
08919500	Könnern, Stadt	1 298	488	837	-	21
08923500	Nienburg (Saale), Stadt	778	481	814	-	66
08930500	Schönebeck (Elbe), Stadt	3 399	705	4 987	-	192
08930700	Seeland, Stadt	1 234	425	207	-	84
08931000	Staßfurt, Stadt	3 046	1 809	1 644	-	33
08995151	VBG Egeln Mulde	856	1 784	625	-	15
08995252	VBG Saale-Wipper	974	574	1 971	-	79
	Landkreis Stendal					
09007000	Bismark (Altmark), Stadt	1 263	502	358	-	6
09022500	Havelberg, Hansestadt	1 219	378	190	8	32
09041500	Osterburg (Altmark), Hansestadt	1 302	724	858	-	6
09053500	Stendal, Hansestadt	7 633	2 260	2 035	-	19
09054600	Tangerhütte, Stadt	1 943	469	346	-	35
09055000	Tangermünde, Stadt	1 133	765	362	-	11
09095151	VBG Arneburg-Goldbeck	1 426	446	516	-	22
09095252	VBG Elbe-Havel-Land	1 645	878	236	-	6
09095353	VBG Seehausen (Altmark)	1 715	576	427	-	5
	Landkreis Wittenberg					
09101000	Annaburg, Stadt	855	438	251	-	4
09102000	Bad Schmiedeberg, Stadt	873	740	760	-	1
09106000	Coswig (Anhalt), Stadt	1 585	791	392	-	34
09111000	Gräfenhainichen, Stadt	1 820	925	277	-	2
09114500	Jessen (Elster), Stadt	2 370	1 506	404	-	20
09116000	Kemberg, Stadt	1 631	525	336	-	14
09124100	Oranienbaum-Wörlitz, Stadt	1 647	763	284	-	19
09137500	Wittenberg, Lutherstadt	4 645	3 098	5 596	-	85
09139100	Zahna-Elster, Stadt	1 380	589	354	-	7

landesspezifischem Finanzierungssaldo der Kommunen - Auszahlungen

Allgemeine Zuweisungen, Allg. Umlagen, Steuerbeteiligungen	Auszahlungen laufende Rechnung	Auszahlungen für Investitionstätigkeit	Auszahlungen aus Finanzierungstätigkeit	Auszahlungen Kapitalrechnung	Einheitsgemeinden Verbandsgemeinden einschl. angehöriger Gemeinden (Zusammenfassung unterste zwei Verwaltungsebenen)	Berichts- stellen- nummer
LD17	LD18	LD20	LD21	LD22		
1 000 EUR						
-	2 839	1 905	42	1 947	Saalekreis	
777	3 186	691	116	807	Bad Dürrenberg, Solestadt	08802000
996	3 585	366	-	366	Bad Lauchstädt, Goethesstadt	08802500
1 145	3 467	102	94	196	Braunsbedra, Stadt	08806500
2 102	6 668	743	283	1 026	Kabelsketal	08815000
-650	5 308	2 080	13	2 093	Landsberg, Stadt	08819500
851	3 724	390	411	801	Leuna, Stadt	08820500
3 560	10 426	906	745	1 651	Wettin-Löbejün, Stadt	08821600
-32	1 600	197	4	200	Merseburg, Stadt	08822000
889	3 328	357	273	630	Mücheln (Geiseltal), Stadt	08823500
939	2 975	352	66	417	Petersberg	08829500
959	3 039	204	43	247	Querfurt, Stadt	08830500
1 599	4 812	701	8	709	Salzatal	08831900
1 042	4 466	939	1 502	2 440	Schkopau	08833000
1 501	3 376	178	35	213	Teuschnitz, Stadt	08836500
					VBG Weida-Land	08895151
					Salzlandkreis	
3 228	11 398	1 114	638	1 752	Aschersleben, Stadt	08901500
844	3 828	212	139	351	Barby, Stadt	08902600
2 803	13 080	1 903	331	2 234	Bernburg (Saale), Stadt	08903000
501	2 737	361	152	513	Bördeland	08904200
854	3 110	557	89	646	Calbe (Saale), Stadt	08905500
409	2 062	32	58	90	Hecklingen, Stadt	08917500
1 630	4 273	573	76	649	Könnern, Stadt	08919500
50	2 189	890	119	1 010	Nienburg (Saale), Stadt	08923500
3 851	13 135	150	213	362	Schönebeck (Elbe), Stadt	08930500
752	2 703	33	21	54	Seeland, Stadt	08930700
2 846	9 378	1 081	269	1 350	Staßfurt, Stadt	08931000
2 175	5 454	323	190	514	VBG Egeln-Mulde	08995151
1 782	5 381	604	256	860	VBG Saale-Wipper	08995252
					Landkreis Stendal	
737	2 866	400	25	425	Bismark (Altmark), Stadt	09007000
522	2 350	498	92	590	Havelberg, Hansestadt	09022500
815	3 706	878	60	938	Osterburg (Altmark), Hansestadt	09041500
5 925	17 872	2 057	103	2 160	Stendal, Hansestadt	09053500
856	3 649	883	165	1 048	Tangerhütte, Stadt	09054600
894	3 164	478	-	478	Tangermünde, Stadt	09055000
1 767	4 178	1 373	152	1 526	VBG Arneburg-Goldbeck	09095151
1 962	4 727	2 023	162	2 185	VBG Elbe-Havel-Land	09095252
1 584	4 308	632	209	841	VBG Seehausen (Altmark)	09095353
					Landkreis Wittenberg	
538	2 087	241	30	270	Annaburg, Stadt	09101000
242	2 617	294	-	294	Bad Schmiedeberg, Stadt	09102000
1 040	3 841	826	189	1 015	Coswig (Anhalt), Stadt	09106000
950	3 975	108	36	145	Gräfenhainichen, Stadt	09111000
1 265	5 565	528	102	630	Jessen (Elster), Stadt	09114500
804	3 310	288	59	347	Kemberg, Stadt	09116000
710	3 423	1 669	24	1 693	Oranienbaum-Wörlitz, Stadt	09124100
4 992	18 416	1 744	712	2 456	Wittenberg, Lutherstadt	09137500
668	2 999	464	76	541	Zahna-Elster, Stadt	09139100

1.1.3.3 Landessystematik Finanzrechnung mit

Berichts- stellen- nummer	Kreisfreie Städte Landkreise Einheitsgemeinden Verbandsgemeinden einschl. angehöriger Gemeinden (Zusammenfassung unterste zwei Verwaltungsebenen)	Saldo laufende Rechnung	nachrichtlich: Saldo Nettotransfer vom Land	Saldo Investitions- tätigkeit	Saldo Finanzrechnung ohne Finanzierungs- tätigkeit
		LD24	LD24a	LD25	LD26
		1 000 EUR			
	kreisfreie Städte				
00100000	Dessau-Roßlau, Stadt	-5 143	28 628	246	-4 897
00200000	Halle (Saale), Stadt	-24 274	92 219	-15 003	-39 277
00300000	Magdeburg, Landeshauptstadt	-34 634	77 190	-12 497	-47 131
	Landkreise				
08100000	Altmarkkreis Salzwedel	3 759	19 895	-1 108	2 651
08200000	Landkreis Anhalt-Bitterfeld	3 536	33 063	-1 344	2 192
08300000	Landkreis Börde	-974	36 884	-1 430	-2 404
08400000	Burgenlandkreis	5 884	32 730	-1 369	4 515
08500000	Landkreis Harz	5 637	44 852	-712	4 925
08600000	Landkreis Jerichower Land	4 812	19 655	-967	3 846
08700000	Landkreis Mansfeld-Südharz	76	30 338	-1 012	-936
08800000	Saalekreis	-11 145	34 612	-1 974	-13 119
08900000	Salzlandkreis	4 236	40 303	356	4 591
09000000	Landkreis Stendal	-498	25 623	-710	-1 208
09100000	Landkreis Wittenberg	506	26 296	-2 227	-1 721
	Altmarkkreis Salzwedel				
08103000	Arendsee (Altmark), Stadt	-277	385	114	-164
08113500	Gardelegen, Hansestadt	-1 288	2 104	322	-966
08124000	Kalbe (Milde), Stadt	-518	648	-66	-584
08128000	Klötze, Stadt	-853	722	-410	-1 264
08145500	Salzwedel, Hansestadt	-2 437	1 768	-230	-2 667
08195151	VBG Beetzendorf-Diesdorf	-1 006	1 220	508	-498
	Landkreis Anhalt-Bitterfeld				
08200500	Aken (Elbe), Stadt	261	1 578	-204	57
08201500	Bitterfeld-Wolfen, Stadt	-3 715	477	-338	-4 053
08218000	Köthen (Anhalt), Stadt	-818	3 449	-595	-1 413
08224100	Muldestausee	-1 025	1 238	376	-649
08225600	Osternienburger Land	-470	1 014	-204	-674
08230100	Raguhn-Jeßnitz, Stadt	-635	743	-384	-1 019
08234000	Sandersdorf-Brehna, Stadt	-59	175	-527	-587
08237700	Südliches Anhalt, Stadt	-1 269	772	131	-1 138
08243000	Zerbst/Anhalt, Stadt	-1 961	1 780	25	-1 936
08244000	Zörbig, Stadt	-1 092	392	-596	-1 688
	Landkreis Börde				
08304000	Barleben	2 803	146	-570	2 233
08327000	Haldensleben, Stadt	-881	286	-1 149	-2 029
08329800	Hohe Börde	-164	916	-505	-668
08339000	Niedere Börde	-292	362	1 296	1 004
08341100	Oebisfelde-Weferlingen, Stadt	630	2 596	-1 243	-613
08341500	Oschersleben (Bode), Stadt	1	1 897	-706	-705
08349000	Sülzetal	333	110	210	543
08353100	Wanzleben-Börde, Stadt	-1 141	671	150	-991
08356500	Wolmirstedt, Stadt	-328	729	59	-269
08395151	VBG Elbe-Heide	-700	924	-2 471	-3 171
08395252	VBG Flechtingen	256	639	-777	-520
08395353	VBG Obere Aller	-24	1 093	-427	-451
08395454	VBG Westliche Börde	-33	942	-298	-332

landesspezifischem Finanzierungssaldo der Kommunen - Salden

Saldo investive Finanzierungs- tätigkeit	Saldo Kapital- rechnung	nachrichtlich: Saldo Nettotransfer vom Land	Saldo Finanz- rechnung insgesamt	Kreisfreie Städte Landkreise Einheitsgemeinden Verbandsgemeinden einschl. angehöriger Gemeinden (Zusammenfassung unterste zwei Verwaltungsebenen)	Berichts- stellen- nummer
LD26a	LD27	LD27a	LD28		
1 000 EUR					
-37	209	4 349	-4 934	kreisfreie Städte	
-3 930	-18 933	3 721	-43 207	Dessau-Roßlau, Stadt	00100000
17 547	5 051	4 600	-29 583	Halle (Saale), Stadt	00200000
				Magdeburg, Landeshauptstadt	00300000
				Landkreise	
-563	-1 671	419	2 088	Altmarkkreis Salzwedel	08100000
-1 004	-2 348	570	1 188	Landkreis Anhalt-Bitterfeld	08200000
-408	-1 838	675	-2 812	Landkreis Börde	08300000
-900	-2 269	3 104	3 615	Burgenlandkreis	08400000
-1 571	-2 283	938	3 354	Landkreis Harz	08500000
-712	-1 679	381	3 134	Landkreis Jerichower Land	08600000
-1 187	-2 199	1 511	-2 123	Landkreis Mansfeld-Südharz	08700000
1 565	-409	776	-11 554	Saalekreis	08800000
-1 751	-1 396	1 265	2 840	Salzlandkreis	08900000
-550	-1 259	511	-1 758	Landkreis Stendal	09000000
-803	-3 030	535	-2 524	Landkreis Wittenberg	09100000
				Altmarkkreis Salzwedel	
-5	109	111	-169	Arendsee (Altmark), Stadt	08103000
-143	179	312	-1 109	Gardelegen, Hansestadt	08113500
-97	-163	118	-681	Kalbe (Milde), Stadt	08124000
-80	-490	139	-1 343	Klötze, Stadt	08128000
-353	-582	251	-3 020	Salzwedel, Hansestadt	08145500
-73	435	280	-571	VBG Beetzendorf-Diesdorf	08195151
				Landkreis Anhalt-Bitterfeld	
-166	-370	358	-108	Aken (Elbe), Stadt	08200500
-543	-881	571	-4 596	Bitterfeld-Wolfen, Stadt	08201500
-181	-776	219	-1 594	Köthen (Anhalt), Stadt	08218000
-103	273	459	-752	Muldestausee	08224100
-94	-298	288	-768	Osternienburger Land	08225600
-12	-396	92	-1 031	Raguhn-Jeßnitz, Stadt	08230100
-177	-704	136	-764	Sandersdorf-Brehna, Stadt	08234000
-153	-22	151	-1 291	Südliches Anhalt, Stadt	08237700
-232	-207	408	-2 168	Zerbst/Anhalt, Stadt	08243000
-139	-735	113	-1 827	Zörbig, Stadt	08244000
				Landkreis Börde	
-21	-591	79	2 213	Barleben	08304000
-157	-1 306	623	-2 187	Haldensleben, Stadt	08327000
-233	-738	181	-901	Hohe Börde	08329800
-35	1 261	2 481	969	Niedere Börde	08339000
-32	-1 275	161	-645	Oebisfelde-Weferlingen, Stadt	08341100
-127	-833	305	-832	Oschersleben (Bode), Stadt	08341500
-66	145	479	477	Sülzetal	08349000
-75	75	149	-1 066	Wanzleben-Börde, Stadt	08353100
-8	51	102	-277	Wolmirstedt, Stadt	08356500
-190	-2 661	184	-3 361	VBG Elbe-Heide	08395151
-222	-998	188	-742	VBG Flechtingen	08395252
-173	-600	268	-624	VBG Obere Aller	08395353
158	-140	137	-173	VBG Westliche Börde	08395454

Noch 1.1.3.3 Landessystematik Finanzrechnung mit

Berichts- stellen- nummer	Einheitsgemeinden Verbandsgemeinden einschl. angehöriger Gemeinden (Zusammenfassung unterste zwei Verwaltungsebenen)	Saldo laufende Rechnung	Saldo Investitions- tätigkeit	Saldo investive Finanzierungs- tätigkeit	Saldo Finanz- rechnung insgesamt
		LD24	LD25	LD26a	LD28
		1 000 EUR			
	Burgenlandkreis				
08413000	Elsteraue	-534	95	-500	-1 034
08423500	Hohenmölsen, Stadt	-1 467	355	1 267	-200
08431500	Lützen, Stadt	-13 374	-7 143	-1 406	-14 780
08435500	Naumburg (Saale), Stadt	-4 158	4 909	-381	-4 539
08449000	Teuchern, Stadt	-1 158	739	130	-1 028
08455000	Weißenfels, Stadt	-4 084	3 432	-1 677	-5 760
08459000	Zeitz, Stadt	-5 224	3 196	402	-4 822
08495151	VBG An der Finne	-354	1 093	-720	-1 074
08495252	VBG Droyßiger-Zeitzer Forst	-448	837	-259	-707
08495353	VBG Unstruttal	-1 487	1 083	291	-1 196
08495454	VBG Wethautal	-913	418	1 214	301
	Landkreis Harz				
08504000	Ballenstedt, Stadt	-66	693	-85	-151
08505500	Blankenburg (Harz), Stadt	-1 951	1 858	-35	-1 986
08511000	Falkenstein/Harz, Stadt	-98	132	-160	-258
08513500	Halberstadt, Stadt	-2 546	5 645	-1 528	-4 074
08514500	Harzgerode, Stadt	-689	433	-378	-1 068
08518500	Huy	82	673	-374	-292
08519000	Ilseburg (Harz), Stadt	-982	267	28	-954
08522700	Nordharz	-559	796	76	-483
08522800	Oberharz am Brocken, Stadt	-1 182	764	37	-1 145
08523000	Osterwieck, Stadt	-849	924	29	-820
08523500	Quedlinburg, Welterbestadt	-2 242	2 816	-389	-2 631
08533000	Thale, Stadt	-1 942	1 078	75	-1 867
08537000	Wernigerode, Stadt	-4 471	1 849	-638	-5 110
08595151	VBG Vorharz	17	817	-333	-315
	Landkreis Jerichower Land				
08600500	Biederitz	-1 139	338	8	-1 131
08601500	Burg, Stadt	-2 108	1 585	241	-1 867
08603500	Elbe-Parey	-304	820	-212	-516
08604000	Genthin, Stadt	-922	887	-221	-1 143
08605500	Gommern, Stadt	-1 089	641	-208	-1 297
08608000	Jerichow, Stadt	-537	695	-298	-835
08614000	Möckern, Stadt	-313	861	236	-77
08614500	Möser	-1 547	469	-771	-2 319
	Landkreis Mansfeld-Südharz				
08701500	Allstedt, Stadt	-532	767	-153	-685
08703100	Arnstein, Stadt	-534	674	-88	-622
08713000	Eisleben, Lutherstadt	-1 017	3 348	-932	-1 949
08716500	Gerbstedt, Stadt	-438	581	-34	-471
08722000	Hettstedt, Stadt	-853	1 516	-768	-1 621
08727500	Mansfeld, Stadt	-263	881	830	567
08737000	Sangerhausen, Stadt	-534	3 655	84	-450
08738600	Seegebiet Mansfelder Land	-556	670	-452	-1 008
08741200	Südharz	-176	538	-46	-222
08795151	VBG Goldene Aue	-731	722	-197	-928
08795252	VBG Mansfelder Grund-Helbra	-275	1 734	62	-212

landesspezifischem Finanzierungssaldo der Kommunen - Salden

Saldo investive Finanzierungs- tätigkeit	Saldo Kapital- rechnung	nachrichtlich: Saldo Nettotransfer vom Land	Saldo Finanz- rechnung insgesamt	Einheitsgemeinden Verbandsgemeinden einschl. angehöriger Gemeinden (Zusammenfassung unterste zwei Verwaltungsebenen)	Berichts- stellen- nummer
LD26a	LD27	LD27a	LD28		
1 000 EUR					
-57	-557	82	-1 091	Burgenlandkreis	
0	1 267	2 066	-200	Elsteraue	08413000
-241	-1 648	88	-15 021	Hohenmölsen, Stadt	08423500
-505	-886	541	-5 044	Lützen, Stadt	08431500
-41	90	81	-1 068	Naumburg (Saale), Stadt	08435500
-528	-2 205	341	-6 288	Teuchern, Stadt	08449000
-108	293	242	-4 930	Weißenfels, Stadt	08455000
-455	-1 175	147	-1 528	Zeitz, Stadt	08459000
116	-143	218	-591	VBG An der Finne	08495151
-206	85	189	-1 403	VBG Droyßiger-Zeitzer Forst	08495252
-373	841	1 248	-72	VBG Unstruttal	08495353
				VBG Wethautal	08495454
-134	-220	196	-286	Landkreis Harz	
-200	-235	286	-2 186	Ballenstedt, Stadt	08504000
-10	-170	75	-268	Blankenburg (Harz), Stadt	08505500
-447	-1 975	346	-4 522	Falkenstein/Harz, Stadt	08511000
-102	-481	135	-1 170	Halberstadt, Stadt	08513500
-247	-621	92	-539	Harzgerode, Stadt	08514500
-51	-23	373	-1 005	Huy	08518500
-107	-31	85	-590	Ilseburg (Harz), Stadt	08519000
-125	-88	141	-1 270	Nordharz	08522700
-281	-252	133	-1 101	Oberharz am Brocken, Stadt	08522800
-21	-410	216	-2 651	Osterwieck, Stadt	08523000
-260	-185	166	-2 127	Quedlinburg, Welterbestadt	08523500
-277	-916	293	-5 387	Thale, Stadt	08533000
-20	-353	140	-335	Wernigerode, Stadt	08537000
				VBG Vorharz	08595151
-134	-126	74	-1 265	Landkreis Jerichower Land	
-93	148	1 044	-1 960	Biederitz	08600500
-27	-239	74	-543	Burg, Stadt	08601500
-136	-357	159	-1 279	Elbe-Parey	08603500
-148	-356	197	-1 445	Genthin, Stadt	08604000
-35	-333	112	-871	Gommern, Stadt	08605500
-120	116	763	-197	Jerichow, Stadt	08608000
-114	-885	82	-2 433	Möckern, Stadt	08614000
				Möser	08614500
123	-30	93	-563	Landkreis Mansfeld-Südharz	
-30	-118	78	-652	Allstedt, Stadt	08701500
1 053	121	214	-896	Arnstein, Stadt	08703100
-72	-106	101	-543	Eisleben, Lutherstadt	08713000
-207	-975	118	-1 828	Gerbstedt, Stadt	08716500
-104	726	185	462	Hettstedt, Stadt	08722000
-180	-96	251	-630	Mansfeld, Stadt	08727500
-103	-556	93	-1 111	Sangerhausen, Stadt	08737000
-142	-188	218	-364	Seegebiet Mansfelder Land	08738600
-241	-438	132	-1 169	Südharz	08741200
-566	-503	132	-778	VBG Goldene Aue	08795151
				VBG Mansfelder Grund-Helbra	08795252

Noch 1.1.3.3 Landessystematik Finanzrechnung mit

Berichts- stellen- nummer	Einheitsgemeinden Verbandsgemeinden einschl. angehöriger Gemeinden (Zusammenfassung unterste zwei Verwaltungsebenen)	Saldo laufende Rechnung	Saldo Investitions- tätigkeit	Saldo investive Finanzierungs- tätigkeit	Saldo Finanz- rechnung insgesamt
		LD24	LD25	LD26a	LD28
		1 000 EUR			
	Saalekreis				
08802000	Bad Dürrenberg, Solestadt	1 227	1 148	691	1 918
08802500	Bad Lauchstädt, Goethestadt	198	557	-295	-96
08806500	Braunsbedra, Stadt	367	1 048	-170	197
08815000	Kabelsketal	2 081	102	-5	2 076
08819500	Landsberg, Stadt	893	173	-568	325
08820500	Leuna, Stadt	14 258	162	-1 909	12 349
08821600	Wettin-Löbejün, Stadt	718	863	-201	517
08822000	Merseburg, Stadt	-1 648	4 235	-432	-2 080
08823500	Mücheln (Geiseltal), Stadt	118	896	5	123
08829500	Petersberg	-406	374	-197	-603
08830500	Querfurt, Stadt	-804	903	-184	-988
08831900	Salzatal	-397	700	100	-298
08833000	Schkopau	2 037	126	-531	1 507
08836500	Teutschenthal	167	488	-735	-568
08895151	VBG Weida-Land	357	521	114	472
	Salzlandkreis				
08901500	Aschersleben, Stadt	-2 036	3 045	-758	-2 793
08902600	Barby, Stadt	-379	764	-47	-425
08903000	Bernburg (Saale), Stadt	-1 703	2 930	-1 346	-3 049
08904200	Bördeland	-324	699	-277	-600
08905500	Calbe (Saale), Stadt	-301	785	103	-198
08917500	Hecklingen, Stadt	-276	641	134	-142
08919500	Könnern, Stadt	-1 736	775	-454	-2 190
08923500	Nienburg (Saale), Stadt	-570	135	-684	-1 254
08930500	Schönebeck (Elbe), Stadt	-1 958	3 680	475	-1 482
08930700	Seeland, Stadt	-649	645	107	-542
08931000	Staßfurt, Stadt	-1 265	1 674	-725	-1 989
08995151	VBG Egelter Mulde	-954	1 066	-69	-1 023
08995252	VBG Saale-Wipper	-1 661	844	-497	-2 158
	Landkreis Stendal				
09007000	Bismark (Altmark), Stadt	54	876	41	95
09022500	Havelberg, Hansestadt	-612	547	-352	-964
09041500	Osterburg (Altmark), Hansestadt	-1 104	383	-643	-1 746
09053500	Stendal, Hansestadt	-2 323	5 901	-406	-2 730
09054600	Tangerhütte, Stadt	-827	1 010	-734	-1 561
09055000	Tangermünde, Stadt	-1 031	776	-193	-1 224
09095151	VBG Arneburg-Goldbeck	971	669	-1 202	-231
09095252	VBG Elbe-Havel-Land	-458	1 204	-841	-1 299
09095353	VBG Seehausen (Altmark)	-612	1 069	-372	-984
	Landkreis Wittenberg				
09101000	Annaburg, Stadt	-329	784	-130	-459
09102000	Bad Schmiedeberg, Stadt	-455	942	356	-98
09106000	Coswig (Anhalt), Stadt	-544	621	-668	-1 212
09111000	Gräfenhainichen, Stadt	-427	1 023	101	-327
09114500	Jessen (Elster), Stadt	914	2 267	32	946
09116000	Kemberg, Stadt	-753	891	-63	-817
09124100	Oranienbaum-Wörlitz, Stadt	-1 089	691	-1 071	-2 160
09137500	Wittenberg, Lutherstadt	-5 794	3 454	868	-4 926
09139100	Zahna-Elster, Stadt	-578	470	-351	-929

landesspezifischem Finanzierungssaldo der Kommunen - Salden

Saldo investive Finanzierungs- tätigkeit	Saldo Kapital- rechnung	nachrichtlich: Saldo Nettotransfer vom Land	Saldo Finanz- rechnung insgesamt	Einheitsgemeinden Verbandsgemeinden einschl. angehöriger Gemeinden (Zusammenfassung unterste zwei Verwaltungsebenen)	Berichts- stellen- nummer
LD26a	LD27	LD27a	LD28		
1 000 EUR					
-42	649	2 551	1 876	Saalekreis	
-116	-410	87	-212	Bad Dürrenberg, Solestadt	08802000
0	-170	194	197	Bad Lauchstädt, Goethestadt	08802500
-94	-99	87	1 982	Braunsbedra, Stadt	08806500
-283	-851	145	42	Kabelsketal	08815000
-13	-1 922	134	12 336	Landsberg, Stadt	08819500
-411	-612	104	106	Leuna, Stadt	08820500
-745	-1 177	472	-2 824	Wettin-Löbejün, Stadt	08821600
-4	1	124	120	Merseburg, Stadt	08822000
-273	-470	97	-876	Mücheln (Geiseltal), Stadt	08823500
-66	-250	117	-1 054	Petersberg	08829500
-43	57	122	-340	Querfurt, Stadt	08830500
-8	-539	107	1 499	Salzatal	08831900
-2	-737	120	-570	Schkopau	08833000
-35	80	91	437	Teutschenthal	08836500
				VBG Weida-Land	08895151
-623	-1 381	247	-3 417	Salzlandkreis	
-135	-182	113	-561	Aschersleben, Stadt	08901500
-331	-1 677	479	-3 379	Barby, Stadt	08902600
728	451	79	127	Bernburg (Saale), Stadt	08903000
-89	14	652	-287	Bördeland	08904200
-58	76	75	-200	Calbe (Saale), Stadt	08905500
-76	-530	92	-2 266	Hecklingen, Stadt	08917500
-119	-804	205	-1 374	Könnern, Stadt	08919500
-213	263	359	-1 695	Nienburg (Saale), Stadt	08923500
-21	86	114	-563	Schönebeck (Elbe), Stadt	08930500
-269	-994	230	-2 259	Seeland, Stadt	08930700
-190	-259	111	-1 213	Staßfurt, Stadt	08931000
-229	-726	104	-2 387	VBG Egelter Mulde	08995151
				VBG Saale-Wipper	08995252
-25	17	127	70	Landkreis Stendal	
-92	-445	114	-1 057	Bismark (Altmark), Stadt	09007000
-60	-703	126	-1 806	Havelberg, Hansestadt	09022500
-101	-508	1 465	-2 831	Osterburg (Altmark), Hansestadt	09041500
-165	-899	148	-1 726	Stendal, Hansestadt	09053500
0	-193	175	-1 224	Tangerhütte, Stadt	09054600
-108	-1 310	136	-339	Tangermünde, Stadt	09055000
5	-836	1 071	-1 294	VBG Arneburg-Goldbeck	09095151
-209	-580	171	-1 193	VBG Elbe-Havel-Land	09095252
				VBG Seehausen (Altmark)	09095353
-30	-160	101	-489	Landkreis Wittenberg	
0	356	611	-98	Annaburg, Stadt	09101000
-189	-857	157	-1 401	Bad Schmiedeberg, Stadt	09102000
-36	65	207	-363	Coswig (Anhalt), Stadt	09106000
-102	-70	283	844	Gräfenhainichen, Stadt	09111000
-59	-122	156	-876	Jessen (Elster), Stadt	09114500
-24	-1 095	193	-2 184	Kemberg, Stadt	09116000
3 217	4 084	1 043	-1 709	Oranienbaum-Wörlitz, Stadt	09124100
-76	-428	104	-1 005	Wittenberg, Lutherstadt	09137500
				Zahna-Elster, Stadt	09139100

1.2 Entwicklung der kassenmäßigen Ein- und Auszahlungen und Saldo 01.01.2020 bis 31.03.2020 im Vergleich zum Vorjahr

1.2.1 Landessystematik Entwicklung Finanzrechnung kommunale Kernhaushalte insgesamt

Lfd. Nr.	Bezeichnung - Landessystematik -	01.01. - 31.03.		Verän- derung	Je Ein- wohner/-in
		2020	2019		
		1 000 EUR		um %	EUR
LD01	Steuern und ähnliche Abgaben (ohne Kg. 605 "Ausgleichsleistungen")	266 716	291 504	-8,5	121,22
LD01a	dar. Gewerbesteuer	193 540	214 095	-9,6	87,96
LD01b	nachrichtlich: Gewerbesteuer netto (\triangleq abzgl. Gewerbesteuerumlage)	196 194	213 931	-8,3	89,17
LD02	Zuwendungen und allgemeine Umlagen (einschl. Kg. 605 "Ausgl.leistungen")	1 010 608	978 396	3,3	459,31
LD02a	dar. FAG-Leistungen	350 497	353 587	-0,9	159,30
LD02b	dar. Schlüsselzuweisungen und besondere Ergänzungszuweisungen	288 090	288 563	-0,2	130,93
LD02c	nachrichtlich: negative Schlüsselzuweisungen	7 508	13 655	-45,0	3,41
LD02d	dar. Kreis-, Verbandsgemeindeumlage	173 349	165 932	4,5	78,78
LD03	Sonstige Transfereinzahlungen	9 522	10 314	-7,7	4,33
LD04	Weitere Einzahlungen	231 318	238 712	-3,1	105,13
LD05	Zinsen und ähnliche Einzahlungen	5 474	4 108	33,3	2,49
LD06	Einzahlungen laufende Rechnung	1 523 638	1 523 033	0,0	692,47
LD06a	dar. Einzahlungen vom Land	685 866	680 750	0,8	311,72
LD06b	dar. (abzgl.) Einzahlungen von gleicher Ebene	279 435	266 111	5,0	127,00
LD07	Bereinigte Einzahlungen laufende Rechnung	1 244 203	1 256 922	-1,0	565,47
LD08	Einzahlungen aus Investitionstätigkeit	78 621	77 021	2,1	35,73
LD08a	dar. Einzahlungen aus Zuwendungen für Inv. und Inv.förd.maßn.	65 071	63 169	3,0	29,57
LD08b	dar. Einzahlungen aus Beiträgen und ähnlichen Entgelten	3 604	3 747	-3,8	1,64
LD09	Einzahlungen aus Finanzierungstätigkeit	36 783	56 171	-34,5	16,72
LD10	Einzahlungen Kapitalrechnung	115 403	133 192	-13,4	52,45
LD10a	dar. Einzahlungen vom Land	58 533	57 258	2,2	26,60
LD10b	dar. (abzgl.) Einzahlungen von gleicher Ebene	2 453	3 053	-19,6	1,11
LD11	Bereinigte Einzahlungen Kapitalrechnung	112 950	130 139	-13,2	51,33
LD12	Personal- und Versorgungsauszahlungen	441 915	426 519	3,6	200,84
LD13	Auszahlungen für Sach- und Dienstleistungen	199 065	188 411	5,7	90,47
LD14	Transferauszahlungen, sonst. Ausz. für lfd. Verw.tätigk.	517 256	484 377	6,8	235,09
LD15	Soziale Leistungen und aufgabenbezogene Leistungsbeteiligung	318 174	308 454	3,2	144,61
LD16	Zinsen und ähnliche Auszahlungen	7 631	8 956	-14,8	3,47
LD17	Allgemeine Zuweisungen, Allgemeine Umlagen, Steuerbeteiligungen	178 708	180 619	-1,1	81,22
LD17a	dar. Gewerbesteuerumlage	-2 654	164	x	-1,21
LD18	Auszahlungen laufende Rechnung	1 662 749	1 597 335	4,1	755,70
LD18a	dar. Auszahlungen an das Land	11 103	16 939	-34,5	5,05
LD18b	(abzgl.) Einzahlungen von gleicher Ebene (= LD06b)	279 435	266 111	5,0	127,00
LD19	Bereinigte Auszahlungen laufende Rechnung	1 383 315	1 331 224	3,9	628,70
LD20	Auszahlungen für Investitionstätigkeit	149 091	114 790	29,9	67,76
LD20a	dar. Sachinvestitionen	141 022	106 886	31,9	64,09
LD21	Auszahlungen aus Finanzierungstätigkeit	42 592	45 305	-6,0	19,36
LD22	Auszahlungen Kapitalrechnung	191 683	160 095	19,7	87,12
LD22a	dar. Auszahlungen an das Land	-	119	x	-
LD22b	(abzgl.) Einzahlungen von gleicher Ebene (= LD10b)	2 453	3 053	-19,6	1,11
LD23	Bereinigte Auszahlungen Kapitalrechnung	189 230	157 043	20,5	86,00
LD24	Saldo laufende Rechnung	-139 111	-74 302	x	-63,22
LD24a	nachrichtlich: Saldo Nettotransfer vom Land	674 762	663 811	1,6	306,67
LD25	Saldo Investitionstätigkeit	-70 471	-37 770	x	-32,03
LD26	Saldo Finanzrechnung ohne Finanzierungstätigkeit	-209 582	-112 072	x	-95,25
LD26a	Saldo investive Finanzierungstätigkeit	-5 809	10 866	x	-2,64
LD27	Saldo Kapitalrechnung	-76 280	-26 904	x	-34,67
LD27a	nachrichtlich: Saldo Nettotransfer vom Land	58 533	57 139	2,4	26,60
LD28	Saldo Finanzrechnung insgesamt	-215 391	-101 206	x	-97,89

1.2.2 Landessystematik Entwicklung Finanzrechnung kreisfreie Städte

Lfd. Nr.	Bezeichnung - Landessystematik -	01.01. - 31.03.		Verän- derung	Je Ein- wohner/-in
		2020	2019		2020
		1 000 EUR		um %	EUR
LD01	Steuern und ähnliche Abgaben (ohne Kg. 605 "Ausgleichsleistungen")	69 744	77 456	-10,0	125,28
LD01a	dar. Gewerbesteuer	50 353	57 026	-11,7	90,45
LD01b	nachrichtlich: Gewerbesteuer netto (\triangleq abzgl. Gewerbesteuerumlage)	50 353	56 600	-11,0	90,45
LD02	Zuwendungen und allgemeine Umlagen (einschl. Kg. 605 "Ausgl.leistungen")	205 603	198 192	3,7	369,32
LD02a	dar. FAG-Leistungen	100 282	100 282	0,0	180,13
LD02b	dar. Schlüsselzuweisungen und besondere Ergänzungszuweisungen	82 473	82 473	0,0	148,14
LD02c	nachrichtlich: negative Schlüsselzuweisungen	-	-	x	-
LD02d	dar. Kreis-, Verbandsgemeindeumlage	-	-	x	-
LD03	Sonstige Transfereinzahlungen	3 036	2 657	14,3	5,45
LD04	Weitere Einzahlungen	62 371	58 455	6,7	112,04
LD05	Zinsen und ähnliche Einzahlungen	3 548	553	542,0	6,37
LD06	Einzahlungen laufende Rechnung	344 301	337 312	2,1	618,46
LD06a	dar. Einzahlungen vom Land	199 448	191 344	4,2	358,26
LD06b	dar. (abzgl.) Einzahlungen von gleicher Ebene	x	x	x	x
LD07	Bereinigte Einzahlungen laufende Rechnung	x	x	x	x
LD08	Einzahlungen aus Investitionstätigkeit	14 408	18 890	-23,7	25,88
LD08a	dar. Einzahlungen aus Zuwendungen für Inv. und Inv.förd.maßn.	12 971	17 044	-23,9	23,30
LD08b	dar. Einzahlungen aus Beiträgen und ähnlichen Entgelten	406	280	45,0	0,73
LD09	Einzahlungen aus Finanzierungstätigkeit	22 153	24 229	-8,6	39,79
LD10	Einzahlungen Kapitalrechnung	36 561	43 119	-15,2	65,67
LD10a	dar. Einzahlungen vom Land	12 670	14 724	-14,0	22,76
LD10b	dar. (abzgl.) Einzahlungen von gleicher Ebene	x	x	x	x
LD11	Bereinigte Einzahlungen Kapitalrechnung	x	x	x	x
LD12	Personal- und Versorgungsauszahlungen	92 616	88 012	5,2	166,36
LD13	Auszahlungen für Sach- und Dienstleistungen	31 371	30 243	3,7	56,35
LD14	Transferauszahlungen, sonst. Ausz. für lfd. Verw.tätigk.	188 175	165 858	13,5	338,01
LD15	Soziale Leistungen und aufgabenbezogene Leistungsbeteiligung	93 532	86 903	7,6	168,01
LD16	Zinsen und ähnliche Auszahlungen	2 658	3 323	-20,0	4,78
LD17	Allgemeine Zuweisungen, Allgemeine Umlagen, Steuerbeteiligungen	-	427	x	-
LD17a	dar. Gewerbesteuerumlage	-	427	x	-
LD18	Auszahlungen laufende Rechnung	408 353	374 765	9,0	733,51
LD18a	dar. Auszahlungen an das Land	1 411	479	194,7	2,53
LD18b	(abzgl.) Einzahlungen von gleicher Ebene (= LD06b)	x	x	x	x
LD19	Bereinigte Auszahlungen laufende Rechnung	x	x	x	x
LD20	Auszahlungen für Investitionstätigkeit	41 661	24 187	72,2	74,83
LD20a	dar. Sachinvestitionen	39 123	22 182	76,4	70,28
LD21	Auszahlungen aus Finanzierungstätigkeit	8 573	10 774	-20,4	15,40
LD22	Auszahlungen Kapitalrechnung	50 234	34 961	43,7	90,23
LD22a	dar. Auszahlungen an das Land	-	-	x	-
LD22b	(abzgl.) Einzahlungen von gleicher Ebene (= LD10b)	x	x	x	x
LD23	Bereinigte Auszahlungen Kapitalrechnung	x	x	x	x
LD24	Saldo laufende Rechnung	-64 051	-37 453	x	-115,05
LD24a	nachrichtlich: Saldo Nettotransfer vom Land	198 037	190 865	3,8	355,73
LD25	Saldo Investitionstätigkeit	-27 253	-5 298	x	-48,95
LD26	Saldo Finanzrechnung ohne Finanzierungstätigkeit	-91 305	-42 751	x	-164,01
LD26a	Saldo investive Finanzierungstätigkeit	13 580	13 455	0,9	24,39
LD27	Saldo Kapitalrechnung	-13 673	8 158	x	-24,56
LD27a	nachrichtlich: Saldo Nettotransfer vom Land	12 670	14 724	-14,0	22,76
LD28	Saldo Finanzrechnung insgesamt	-77 724	-29 295	x	-139,61

1.2.3 Landessystematik Entwicklung Finanzrechnung Landkreise

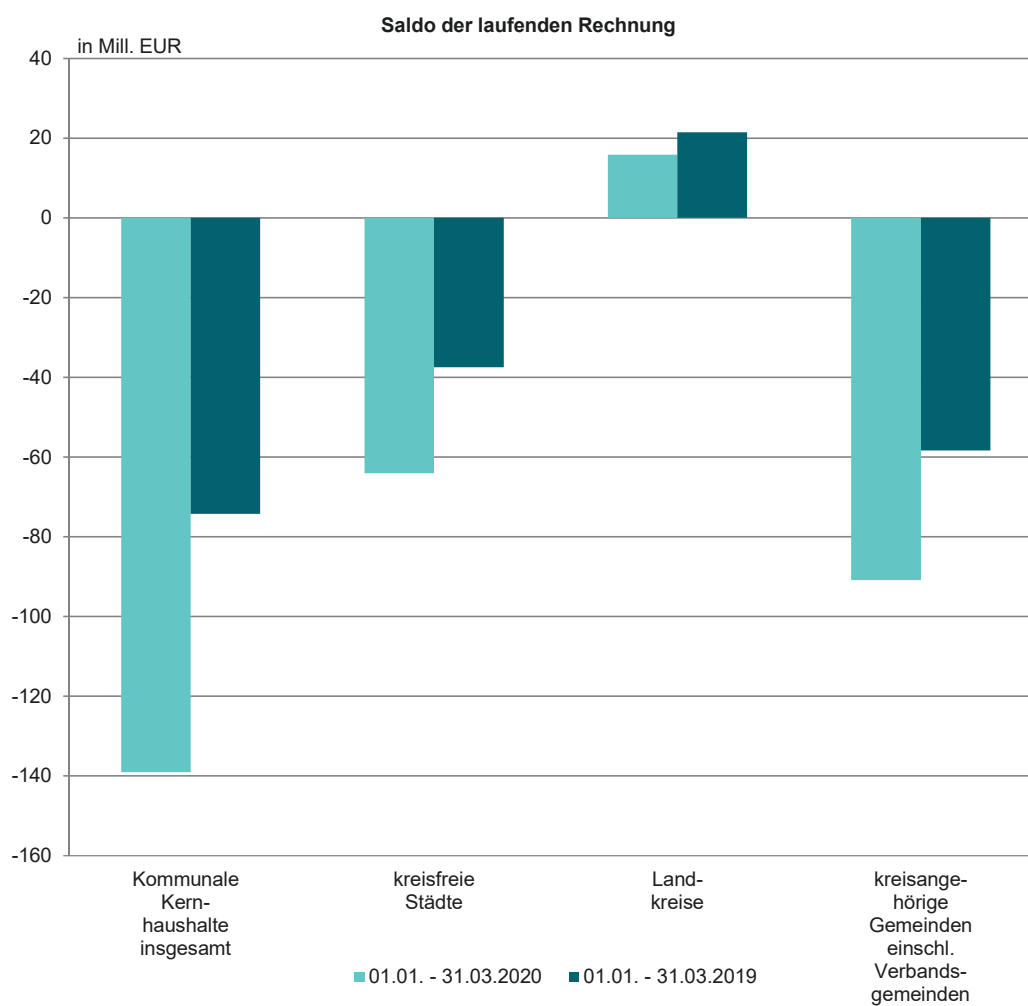
Lfd. Nr.	Bezeichnung - Landessystematik -	01.01. - 31.03.		Verän- derung	Je Ein- wohner/-in
		2020	2019		2020
		1 000 EUR		um %	EUR
LD01	Steuern und ähnliche Abgaben (ohne Kg. 605 "Ausgleichsleistungen")	-	-	x	-
LD01a	dar. Gewerbesteuer	-	-	x	-
LD01b	nachrichtlich: Gewerbesteuer netto (\triangleq abzgl. Gewerbesteuerumlage)	-	-	x	-
LD02	Zuwendungen und allgemeine Umlagen (einschl. Kg. 605 "Ausgl.leistungen")	558 281	542 354	2,9	339,67
LD02a	dar. FAG-Leistungen	117 631	117 731	-0,1	71,57
LD02b	dar. Schlüsselzuweisungen und besondere Ergänzungszuweisungen	92 018	92 118	-0,1	55,99
LD02c	nachrichtlich: negative Schlüsselzuweisungen	-	-	x	-
LD02d	dar. Kreis-, Verbandsgemeindeumlage	153 030	148 817	2,8	93,11
LD03	Sonstige Transfereinzahlungen	6 218	7 040	-11,7	3,78
LD04	Weitere Einzahlungen	77 677	81 676	-4,9	47,26
LD05	Zinsen und ähnliche Einzahlungen	52	1 844	-97,2	0,03
LD06	Einzahlungen laufende Rechnung	642 228	632 914	1,5	390,75
LD06a	dar. Einzahlungen vom Land	346 361	346 161	0,1	210,74
LD06b	dar. (abzgl.) Einzahlungen von gleicher Ebene	x	x	x	x
LD07	Bereinigte Einzahlungen laufende Rechnung	x	x	x	x
LD08	Einzahlungen aus Investitionstätigkeit	11 429	10 295	11,0	6,95
LD08a	dar. Einzahlungen aus Zuwendungen für Inv. und Inv.förd.maßn.	11 115	9 891	12,4	6,76
LD08b	dar. Einzahlungen aus Beiträgen und ähnlichen Entgelten	-	-	x	-
LD09	Einzahlungen aus Finanzierungstätigkeit	4 003	15 014	-73,3	2,44
LD10	Einzahlungen Kapitalrechnung	15 432	25 309	-39,0	9,39
LD10a	dar. Einzahlungen vom Land	10 683	9 747	9,6	6,50
LD10b	dar. (abzgl.) Einzahlungen von gleicher Ebene	x	x	x	x
LD11	Bereinigte Einzahlungen Kapitalrechnung	x	x	x	x
LD12	Personal- und Versorgungsauszahlungen	118 357	117 374	0,8	72,01
LD13	Auszahlungen für Sach- und Dienstleistungen	52 010	50 244	3,5	31,64
LD14	Transferauszahlungen, sonst. Ausz. für lfd. Verw.tätigk.	230 283	220 431	4,5	140,11
LD15	Soziale Leistungen und aufgabenbezogene Leistungsbeteiligung	224 609	221 516	1,4	136,66
LD16	Zinsen und ähnliche Auszahlungen	1 140	1 859	-38,7	0,69
LD17	Allgemeine Zuweisungen, Allgemeine Umlagen, Steuerbeteiligungen	-	-	x	-
LD17a	dar. Gewerbesteuerumlage	-	-	x	-
LD18	Auszahlungen laufende Rechnung	626 399	611 423	2,4	381,12
LD18a	dar. Auszahlungen an das Land	2 112	1 839	14,8	1,28
LD18b	(abzgl.) Einzahlungen von gleicher Ebene (= LD06b)	x	x	x	x
LD19	Bereinigte Auszahlungen laufende Rechnung	x	x	x	x
LD20	Auszahlungen für Investitionstätigkeit	23 926	21 876	9,4	14,56
LD20a	dar. Sachinvestitionen	21 406	19 446	10,1	13,02
LD21	Auszahlungen aus Finanzierungstätigkeit	11 888	11 138	6,7	7,23
LD22	Auszahlungen Kapitalrechnung	35 814	33 014	8,5	21,79
LD22a	dar. Auszahlungen an das Land	-	-	x	-
LD22b	(abzgl.) Einzahlungen von gleicher Ebene (= LD10b)	x	x	x	x
LD23	Bereinigte Auszahlungen Kapitalrechnung	x	x	x	x
LD24	Saldo laufende Rechnung	15 829	21 491	-26,3	9,63
LD24a	nachrichtlich: Saldo Nettotransfer vom Land	344 249	344 321	0,0	209,45
LD25	Saldo Investitionstätigkeit	-12 497	-11 581	x	-7,60
LD26	Saldo Finanzrechnung ohne Finanzierungstätigkeit	3 332	9 911	-66,4	2,03
LD26a	Saldo investive Finanzierungstätigkeit	-7 885	3 876	x	-4,80
LD27	Saldo Kapitalrechnung	-20 381	-7 704	x	-12,40
LD27a	nachrichtlich: Saldo Nettotransfer vom Land	10 683	9 747	9,6	6,50
LD28	Saldo Finanzrechnung insgesamt	-4 553	13 787	x	-2,77

1.2.4 Landessystematik Entwicklung Finanzrechnung kreisangehörige Gemeinden einschließlich Verbandsgemeinden

Lfd. Nr.	Bezeichnung - Landessystematik -	01.01. - 31.03.		Verän- derung	Je Ein- wohner/-in
		2020	2019		2020
		1 000 EUR		um %	EUR
LD01	Steuern und ähnliche Abgaben (ohne Kg. 605 "Ausgleichsleistungen")	196 972	214 048	-8,0	119,84
LD01a	dar. Gewerbesteuer	143 186	157 068	-8,8	87,12
LD01b	nachrichtlich: Gewerbesteuer netto (\triangleq abzgl. Gewerbesteuerumlage)	145 841	157 331	-7,3	88,73
LD02	Zuwendungen und allgemeine Umlagen (einschl. Kg. 605 "Ausgl.leistungen")	246 724	237 850	3,7	150,11
LD02a	dar. FAG-Leistungen	132 583	135 574	-2,2	80,67
LD02b	dar. Schlüsselzuweisungen und besondere Ergänzungszuweisungen	113 599	113 972	-0,3	69,12
LD02c	nachrichtlich: negative Schlüsselzuweisungen	7 508	13 655	-45,0	4,57
LD02d	dar. Kreis-, Verbandsgemeindeumlage	20 318	17 116	18,7	12,36
LD03	Sonstige Transfereinzahlungen	269	617	-56,5	0,16
LD04	Weitere Einzahlungen	91 270	98 581	-7,4	55,53
LD05	Zinsen und ähnliche Einzahlungen	1 874	1 711	9,5	1,14
LD06	Einzahlungen laufende Rechnung	537 109	552 807	-2,8	326,79
LD06a	dar. Einzahlungen vom Land	140 057	143 245	-2,2	85,21
LD06b	dar. (abzgl.) Einzahlungen von gleicher Ebene	x	x	x	x
LD07	Bereinigte Einzahlungen laufende Rechnung	x	x	x	x
LD08	Einzahlungen aus Investitionstätigkeit	52 783	47 836	10,3	32,11
LD08a	dar. Einzahlungen aus Zuwendungen für Inv. und Inv.förd.maßn.	40 985	36 233	13,1	24,94
LD08b	dar. Einzahlungen aus Beiträgen und ähnlichen Entgelten	3 197	3 467	-7,8	1,95
LD09	Einzahlungen aus Finanzierungstätigkeit	10 627	16 927	-37,2	6,47
LD10	Einzahlungen Kapitalrechnung	63 410	64 763	-2,1	38,58
LD10a	dar. Einzahlungen vom Land	35 180	32 788	7,3	21,40
LD10b	dar. (abzgl.) Einzahlungen von gleicher Ebene	x	x	x	x
LD11	Bereinigte Einzahlungen Kapitalrechnung	x	x	x	x
LD12	Personal- und Versorgungsauszahlungen	230 943	221 133	4,4	140,51
LD13	Auszahlungen für Sach- und Dienstleistungen	115 684	107 924	7,2	70,39
LD14	Transferauszahlungen, sonst. Ausz. für lfd. Verw.tätigk.	98 797	98 089	0,7	60,11
LD15	Soziale Leistungen und aufgabenbezogene Leistungsbeteiligung	33	35	-4,6	0,02
LD16	Zinsen und ähnliche Auszahlungen	3 832	3 774	1,5	2,33
LD17	Allgemeine Zuweisungen, Allgemeine Umlagen, Steuerbeteiligungen	178 708	180 193	-0,8	108,73
LD17a	dar. Gewerbesteuerumlage	-2 654	-263	x	-1,62
LD18	Auszahlungen laufende Rechnung	627 998	611 147	2,8	382,09
LD18a	dar. Auszahlungen an das Land	7 580	14 621	-48,2	4,61
LD18b	(abzgl.) Einzahlungen von gleicher Ebene (= LD06b)	x	x	x	x
LD19	Bereinigte Auszahlungen laufende Rechnung	x	x	x	x
LD20	Auszahlungen für Investitionstätigkeit	83 504	68 727	21,5	50,81
LD20a	dar. Sachinvestitionen	80 492	65 258	23,3	48,97
LD21	Auszahlungen aus Finanzierungstätigkeit	22 132	23 393	-5,4	13,47
LD22	Auszahlungen Kapitalrechnung	105 636	92 120	14,7	64,27
LD22a	dar. Auszahlungen an das Land	-	119	x	-
LD22b	(abzgl.) Einzahlungen von gleicher Ebene (= LD10b)	x	x	x	x
LD23	Bereinigte Auszahlungen Kapitalrechnung	x	x	x	x
LD24	Saldo laufende Rechnung	-90 888	-58 340	x	-55,30
LD24a	nachrichtlich: Saldo Nettotransfer vom Land	132 476	128 625	3,0	80,60
LD25	Saldo Investitionstätigkeit	-30 721	-20 891	x	-18,69
LD26	Saldo Finanzrechnung ohne Finanzierungstätigkeit	-121 610	-79 232	x	-73,99
LD26a	Saldo investive Finanzierungstätigkeit	-11 505	-6 466	x	-7,00
LD27	Saldo Kapitalrechnung	-42 226	-27 357	x	-25,69
LD27a	nachrichtlich: Saldo Nettotransfer vom Land	35 180	32 669	7,7	21,40
LD28	Saldo Finanzrechnung insgesamt	-133 114	-85 697	x	-80,99

1.2.5 Landessystematik Darstellung - Saldo laufende Rechnung nach Gebietskörperschaftsgruppen

Lfd. Nr.	Bezeichnung - Landessystematik -	Kommunale Kern- haushalte insgesamt	Davon		
			kreisfreie Städte	Land- kreise	kreisange- hörige Gemeinden einschl. Verbands- gemeinden
		1 000 EUR			
LD06	Einzahlungen laufende Rechnung				
	01.01. - 31.03.2020	1 523 638	344 301	642 228	537 109
	01.01. - 31.03.2019	1 523 033	337 312	632 914	552 807
LD18	Auszahlungen laufende Rechnung				
	01.01. - 31.03.2020	1 662 749	408 353	626 399	627 998
	01.01. - 31.03.2019	1 597 335	374 765	611 423	611 147
LD24	Saldo laufende Rechnung				
	01.01. - 31.03.2020	-139 111	-64 051	15 829	-90 888
	01.01. - 31.03.2019	-74 302	-37 453	21 491	-58 340



1.3 Zuordnungsschlüssel Tabellen 1.1 und 1.2

Lfd. Nr.	Bezeichnung - Landessystematik -	Kontengruppe/Konto Berechnung
LD01	Steuern und ähnliche Abgaben (ohne Kg. 605 "Ausgleichsleistungen")	601, 602, 603, 604
LD01a	dar. Gewerbesteuer	6013
LD01b	nachrichtlich: Gewerbesteuer netto (\triangleq abzgl. Gewerbesteuerumlage)	6013 ./ 7341
LD02	Zuwendungen und allgemeine Umlagen (einschl. Kg. 605 "Ausgl.leistungen")	605, 6111, 6121, 613, 614, 6182, 6191, 6192, 6193
LD02a	dar. FAG-Leistungen	6111, 6121, 6131
LD02b	dar. Schlüsselzuweisungen und besondere Ergänzungszuweisungen	6111
LD02c	nachrichtlich: negative Schlüsselzuweisungen	7371
LD02d	dar. Kreis-, Verbandsgemeindeumlage	6182
LD03	Sonstige Transfereinzahlungen	621, 622, 623, 6291
LD04	Weitere Einzahlungen	6311, 6321, 6361, 6411, 642, 6461, 648, 6511, 6521, 656, 6591
LD05	Zinsen und ähnliche Einzahlungen	661, 6651, 6691
LD06	Einzahlungen laufende Rechnung	Σ LD01 + LD02 + LD03 + LD04 + LD05
LD06a	dar. Einzahlungen vom Land	6052, 6053, 6111, 6121, 6131, 6141, 6231, 6481, 6611
LD06b	dar. (abzgl.) Einzahlungen von gleicher Ebene	6132, 6142, 6182, 6232, 6482, 6612
LD07	Bereinigte Einzahlungen laufende Rechnung	Differenz LD06 ./ LD06b
LD08	Einzahlungen aus Investitionstätigkeit	681, 6821, 683, 684, 6851, 6881, 6891
LD08a	dar. Einzahlungen aus Zuwendungen für Inv. und Inv.förd.maßn.	681
LD08b	dar. Einzahlungen aus Beiträgen und ähnlichen Entgelten	6881
LD09	Einzahlungen aus Finanzierungstätigkeit	6911, 692, 6941, 695
LD10	Einzahlungen Kapitalrechnung	Σ LD08 + LD09
LD10a	dar. Einzahlungen vom Land	6811, 6921, 6951
LD10b	dar. (abzgl.) Einzahlungen von gleicher Ebene	6812, 6922, 6952
LD11	Bereinigte Einzahlungen Kapitalrechnung	Differenz LD10 ./ LD10b
LD12	Personal- und Versorgungsauszahlungen	701, 702, 703, 7041, 711, 713, 7141, 7411
LD13	Auszahlungen für Sach- und Dienstleistungen	7211, 7221, 723, 7241, 725, 7261, 7271, 7281, 7291
LD14	Transferauszahlungen, sonst. Ausz. für lfd. Verw.tätigk.	731, 732, 7391, 742, 7431, 7441, 745, 748, 7491, 7492, 7493
LD15	Soziale Leistungen und aufgabenbezogene Leistungsbeteiligung	733, 746
LD16	Zinsen und ähnliche Auszahlungen	751, 759
LD17	Allgemeine Zuweisungen, Allgemeine Umlagen, Steuerbeteiligungen	734, 735, 737
LD17a	dar. Gewerbesteuerumlage	7341
LD18	Auszahlungen laufende Rechnung	Σ LD12 + LD13 + LD14 + LD15 + LD16 + LD17
LD18a	dar. Auszahlungen an das Land	7311, 7321, 7351, 7371, 7451, 7511
LD18b	(abzgl.) Einzahlungen von gleicher Ebene (= LD06b)	LD06b
LD19	Bereinigte Auszahlungen laufende Rechnung	Differenz LD18 ./ LD18b
LD20	Auszahlungen für Investitionstätigkeit	781, 7821, 783, 784, 785, 7891
LD20a	dar. Sachinvestitionen	7821, 783, 785
LD21	Auszahlungen aus Finanzierungstätigkeit	7911, 792, 7941, 795
LD22	Auszahlungen Kapitalrechnung	Σ LD20 + LD21
LD22a	dar. Auszahlungen an das Land	7811, 7921, 7951
LD22b	(abzgl.) Einzahlungen von gleicher Ebene (= LD10b)	LD10b
LD23	Bereinigte Auszahlungen Kapitalrechnung	Differenz LD22 ./ LD22b
LD24	Saldo laufende Rechnung	Differenz LD06 ./ LD18
LD24a	nachrichtlich: Saldo Nettotransfer vom Land	Differenz LD06a ./ LD18a
LD25	Saldo Investitionstätigkeit	Differenz LD08 ./ LD20
LD26	Saldo Finanzrechnung ohne Finanzierungstätigkeit	Σ LD24 + LD25
LD26a	Saldo investive Finanzierungstätigkeit	Differenz LD09 ./ LD21
LD27	Saldo Kapitalrechnung	Differenz LD10 ./ LD22
LD27a	nachrichtlich: Saldo Nettotransfer vom Land	Differenz LD10a ./ LD22a
LD28	Saldo Finanzrechnung insgesamt	Σ LD24 + LD27

1.4 Nettoergebnisse der vierteljährlichen Kassenstatistik 01.01.2020 bis 31.03.2020 nach Gebietskörperschaftsgruppen und Arten
 1.4.1 Landessystematik Finanzrechnung netto mit landesspezifischem Finanzierungssaldo der kommunalen Gruppen

Lfd. Nr.	Bezeichnung - Landessystematik netto -	Kommunale Kern- haushalte insgesamt	Davon		
			kreisfreie Städte	Land- kreise	kreisange- hörige Gemeinden einschl. Verbands- gemeinden
LDn01	Steuern und ähnliche Abgaben netto (ohne Kg. 605 "Ausgleichsleistungen"; netto \triangleq abzgl. Gewerbesteuerumlage)	269 371	69 744	-	199 627
LDn01b	dar. Gewerbesteuer netto (netto \triangleq abzgl. Gewerbesteuerumlage)	196 194	50 353	-	145 841
LDn02	Zuwendungen u. allg. Umlagen netto (einschl. Kg. 605 "Ausgl.leistungen"; netto \triangleq abzgl. negative Schlüsselzuweisungen)	1 003 100	205 603	558 281	239 216
LDn02a	dar. FAG-Leistungen netto (netto \triangleq abzgl. negative Schlüsselzuweisungen)	342 989	100 282	117 631	125 075
LDn02b	dar. Schlüsselzuweisungen u. besondere Ergänzungszuw. netto (netto \triangleq abzgl. negative Schlüsselzuweisungen)	280 582	82 473	92 018	106 091
LDn02d	dar. Kreis-, Verbandsgemeindeumlage	173 349	-	153 030	20 318
LDn03	Sonstige Transfereinzahlungen	9 522	3 036	6 218	269
LDn04	Weitere Einzahlungen	231 318	62 371	77 677	91 270
LDn05	Zinsen und ähnliche Einzahlungen	5 474	3 548	52	1 874
LDn06	Einzahlungen laufende Rechnung netto (netto \triangleq abzgl. Gewerbesteuerumlage u. negative Schlüsselzuw.)	1 518 785	344 301	642 228	532 256
LDn06a	dar. Einzahlungen vom Land netto (netto \triangleq abzgl. negative Schlüsselzuweisungen)	678 357	199 448	346 361	132 549
LDn06b	dar. Einzahlungen von gleicher Ebene	279 435	x	x	x
LDn08	Einzahlungen aus Investitionstätigkeit	78 621	14 408	11 429	52 783
LDn09	Einzahlungen aus Finanzierungstätigkeit	36 783	22 153	4 003	10 627
LDn10	Einzahlungen Kapitalrechnung	115 403	36 561	15 432	63 410
LDn10a	dar. Einzahlungen vom Land	58 533	12 670	10 683	35 180
LDn10b	dar. Einzahlungen von gleicher Ebene	2 453	x	x	x
LDn12	Personal- und Versorgungsauszahlungen	441 915	92 616	118 357	230 943
LDn13	Auszahlungen für Sach- und Dienstleistungen	199 065	31 371	52 010	115 684
LDn14	Transferauszahlungen, sonst. Ausz. für lfd. Verw.tätigk.	517 256	188 175	230 283	98 797
LDn15	Soziale Leistungen und aufgabenbezogene Leistungsbeteiligung	318 174	93 532	224 609	33
LDn16	Zinsen und ähnliche Auszahlungen	7 631	2 658	1 140	3 832
LDn17	Allgemeine Zuweisungen, Allgemeine Umlagen, Steuerbeteiligungen netto (netto \triangleq abzgl. Gewerbesteuerumlage und negative Schlüsselzuw.)	173 854	-	-	173 854
LDn18	Auszahlungen laufende Rechnung netto (netto \triangleq ohne Gewerbesteuerumlage und ohne negative Schlüsselzuweisungen)	1 657 896	408 353	626 399	623 144
LDn18a	dar. Auszahlungen an das Land netto (netto \triangleq ohne negative Schlüsselzuweisungen)	3 595	1 411	2 112	72
LDn20	Auszahlungen für Investitionstätigkeit	149 091	41 661	23 926	83 504
LDn21	Auszahlungen aus Finanzierungstätigkeit	42 592	8 573	11 888	22 132
LDn22	Auszahlungen Kapitalrechnung	191 683	50 234	35 814	105 636
LDn22a	dar. Auszahlungen an das Land	-	-	-	-
LDn24	Saldo laufende Rechnung netto	-139 111	-64 051	15 829	-90 888
LDn24a	nachrichtlich: Saldo Nettotransfer vom Land netto	674 762	198 037	344 249	132 476
LDn25	Saldo Investitionstätigkeit	-70 471	-27 253	-12 497	-30 721
LDn26	Saldo Finanzrechnung ohne Finanzierungstätigkeit netto	-209 582	-91 305	3 332	-121 610
LDn26a	Saldo investive Finanzierungstätigkeit netto	-5 809	13 580	-7 885	-11 505
LDn27	Saldo Kapitalrechnung netto	-76 280	-13 673	-20 381	-42 226
LDn27a	nachrichtlich: Saldo Nettotransfer vom Land netto	58 533	12 670	10 683	35 180
LDn28	Saldo Finanzrechnung insgesamt netto	-215 391	-77 724	-4 553	-133 114

1.4.2 Landessystematik Finanzrechnung netto mit landesspezifischem Finanzierungssaldo der kommunalen Gruppen in EUR je Einwohner/-in

Lfd. Nr.	Bezeichnung - Landessystematik netto -	Kommunale Kern- haushalte insgesamt	Kreisfreie Städte	Land- kreise	Kreisange- hörige Gemeinden einschl. Verbands- gemeinden
		EUR je Einwohner/-in			
LDn01	Steuern und ähnliche Abgaben netto (ohne Kg. 605 "Ausgleichsleistungen"; netto \triangleq abzgl. Gewerbesteuerumlage)	122,43	125,28	-	121,46
LDn01b	dar. Gewerbesteuer netto (netto \triangleq abzgl. Gewerbesteuerumlage)	89,17	90,45	-	88,73
LDn02	Zuwendungen u. allg. Umlagen netto (einschl. Kg. 605 "Ausgl.leistungen"; netto \triangleq abzgl. negative Schlüsselzuweisungen)	455,89	369,32	339,67	145,55
LDn02a	dar. FAG-Leistungen netto (netto \triangleq abzgl. negative Schlüsselzuweisungen)	155,88	180,13	71,57	76,10
LDn02b	dar. Schlüsselzuweisungen u. besondere Ergänzungszuw. netto (netto \triangleq abzgl. negative Schlüsselzuweisungen)	127,52	148,14	55,99	64,55
LDn02d	dar. Kreis-, Verbandsgemeindeumlage	78,78	-	93,11	12,36
LDn03	Sonstige Transfereinzahlungen	4,33	5,45	3,78	0,16
LDn04	Weitere Einzahlungen	105,13	112,04	47,26	55,53
LDn05	Zinsen und ähnliche Einzahlungen	2,49	6,37	0,03	1,14
LDn06	Einzahlungen laufende Rechnung netto (netto \triangleq abzgl. Gewerbesteuerumlage u. negative Schlüsselzuw.)	690,27	618,46	390,75	323,84
LDn06a	dar. Einzahlungen vom Land netto (netto \triangleq abzgl. negative Schlüsselzuweisungen)	308,30	358,26	210,74	80,65
LDn06b	dar. Einzahlungen von gleicher Ebene	127,00	x	x	x
LDn08	Einzahlungen aus Investitionstätigkeit	35,73	25,88	6,95	32,11
LDn09	Einzahlungen aus Finanzierungstätigkeit	16,72	39,79	2,44	6,47
LDn10	Einzahlungen Kapitalrechnung	52,45	65,67	9,39	38,58
LDn10a	dar. Einzahlungen vom Land	26,60	22,76	6,50	21,40
LDn10b	dar. Einzahlungen von gleicher Ebene	1,11	x	x	x
LDn12	Personal- und Versorgungsauszahlungen	200,84	166,36	72,01	140,51
LDn13	Auszahlungen für Sach- und Dienstleistungen	90,47	56,35	31,64	70,39
LDn14	Transferauszahlungen, sonst. Ausz. für lfd. Verw.tätigk.	235,09	338,01	140,11	60,11
LDn15	Soziale Leistungen und aufgabenbezogene Leistungsbeteiligung	144,61	168,01	136,66	0,02
LDn16	Zinsen und ähnliche Auszahlungen	3,47	4,78	0,69	2,33
LDn17	Allgemeine Zuweisungen, Allgemeine Umlagen, Steuerbeteiligungen netto (netto \triangleq abzgl. Gewerbesteuerumlage und negative Schlüsselzuw.)	79,01	-	-	105,78
LDn18	Auszahlungen laufende Rechnung netto (netto \triangleq ohne Gewerbesteuerumlage und ohne negative Schlüsselzuweisungen)	753,49	733,51	381,12	379,14
LDn18a	dar. Auszahlungen an das Land netto (netto \triangleq ohne negative Schlüsselzuweisungen)	1,63	2,53	1,28	0,04
LDn20	Auszahlungen für Investitionstätigkeit	67,76	74,83	14,56	50,81
LDn21	Auszahlungen aus Finanzierungstätigkeit	19,36	15,40	7,23	13,47
LDn22	Auszahlungen Kapitalrechnung	87,12	90,23	21,79	64,27
LDn22a	dar. Auszahlungen an das Land	-	-	-	-
LDn24	Saldo laufende Rechnung netto	-63,22	-115,05	9,63	-55,30
LDn24a	nachrichtlich: Saldo Nettotransfer vom Land netto	306,67	355,73	209,45	80,60
LDn25	Saldo Investitionstätigkeit	-32,03	-48,95	-7,60	-18,69
LDn26	Saldo Finanzrechnung ohne Finanzierungstätigkeit netto	-95,25	-164,01	2,03	-73,99
LDn26a	Saldo investive Finanzierungstätigkeit netto	-2,64	24,39	-4,80	-7,00
LDn27	Saldo Kapitalrechnung netto	-34,67	-24,56	-12,40	-25,69
LDn27a	nachrichtlich: Saldo Nettotransfer vom Land netto	26,60	22,76	6,50	21,40
LDn28	Saldo Finanzrechnung insgesamt netto	-97,89	-139,61	-2,77	-80,99

- 1.5 Entwicklung der kassenmäßigen Nettoein- und Nettoauszahlungen und Saldo 01.01.2020 bis 31.03.2020 im Vergleich zum Vorjahr
 1.5.1 Landessystematik Entwicklung Finanzrechnung netto kommunale Kernhaushalte insgesamt

Lfd. Nr.	Bezeichnung - Landessystematik netto -	01.01. - 31.03.		Verän- derung	Je Ein- wohner/-in
		2020	2019		2020
		1 000 EUR		um %	EUR
LDn01	Steuern und ähnliche Abgaben netto (ohne Kg. 605 "Ausgleichsleistungen"; netto \triangleq abzgl. Gewerbesteuerumlage)	269 371	291 340	-7,5	122,43
LDn01b	dar. Gewerbesteuer netto (netto \triangleq abzgl. Gewerbesteuerumlage)	196 194	213 931	-8,3	89,17
LDn02	Zuwendungen u. allg. Umlagen netto (einschl. Kg. 605 "Ausgl.leistungen"; netto \triangleq abzgl. negative Schlüsselzuweisungen)	1 003 100	964 741	4,0	455,89
LDn02a	dar. FAG-Leistungen netto (netto \triangleq abzgl. negative Schlüsselzuweisungen)	342 989	339 932	0,9	155,88
LDn02b	dar. Schlüsselzuweisungen u. besondere Ergänzungszuw. netto (netto \triangleq abzgl. negative Schlüsselzuweisungen)	280 582	274 908	2,1	127,52
LDn02d	dar. Kreis-, Verbandsgemeindeumlage	173 349	165 932	4,5	78,78
LDn03	Sonstige Transfereinzahlungen	9 522	10 314	-7,7	4,33
LDn04	Weitere Einzahlungen	231 318	238 712	-3,1	105,13
LDn05	Zinsen und ähnliche Einzahlungen	5 474	4 108	33,3	2,49
LDn06	Einzahlungen laufende Rechnung netto (netto \triangleq abzgl. Gewerbesteuerumlage u. negative Schlüsselzuw.)	1 518 785	1 509 214	0,6	690,27
LDn06a	dar. Einzahlungen vom Land netto (netto \triangleq abzgl. negative Schlüsselzuweisungen)	678 357	667 095	1,7	308,30
LDn06b	dar. Einzahlungen von gleicher Ebene	279 435	266 111	5,0	127,00
LDn08	Einzahlungen aus Investitionstätigkeit	78 621	77 021	2,1	35,73
LDn09	Einzahlungen aus Finanzierungstätigkeit	36 783	56 171	-34,5	16,72
LDn10	Einzahlungen Kapitalrechnung	115 403	133 192	-13,4	52,45
LDn10a	dar. Einzahlungen vom Land	58 533	57 258	2,2	26,60
LDn10b	dar. Einzahlungen von gleicher Ebene	2 453	3 053	-19,6	1,11
LDn12	Personal- und Versorgungsauszahlungen	441 915	426 519	3,6	200,84
LDn13	Auszahlungen für Sach- und Dienstleistungen	199 065	188 411	5,7	90,47
LDn14	Transferauszahlungen, sonst. Ausz. für lfd. Verw.tätigk.	517 256	484 377	6,8	235,09
LDn15	Soziale Leistungen und aufgabenbezogene Leistungsbeteiligung	318 174	308 454	3,2	144,61
LDn16	Zinsen und ähnliche Auszahlungen	7 631	8 956	-14,8	3,47
LDn17	Allgemeine Zuweisungen, Allgemeine Umlagen, Steuerbeteiligungen netto (netto \triangleq abzgl. Gewerbesteuerumlage und negative Schlüsselzuw.)	173 854	166 800	4,2	79,01
LDn18	Auszahlungen laufende Rechnung netto (netto \triangleq ohne Gewerbesteuerumlage und ohne negative Schlüsselzuweisungen)	1 657 896	1 583 516	4,7	753,49
LDn18a	dar. Auszahlungen an das Land netto (netto \triangleq ohne negative Schlüsselzuweisungen)	3 595	3 284	9,5	1,63
LDn20	Auszahlungen für Investitionstätigkeit	149 091	114 790	29,9	67,76
LDn21	Auszahlungen aus Finanzierungstätigkeit	42 592	45 305	-6,0	19,36
LDn22	Auszahlungen Kapitalrechnung	191 683	160 095	19,7	87,12
LDn22a	dar. Auszahlungen an das Land	-	119	x	-
LDn24	Saldo laufende Rechnung netto	-139 111	-74 302	x	-63,22
LDn24a	nachrichtlich: Saldo Nettotransfer vom Land netto	674 762	663 811	1,6	306,67
LDn25	Saldo Investitionstätigkeit	-70 471	-37 770	x	-32,03
LDn26	Saldo Finanzrechnung ohne Finanzierungstätigkeit netto	-209 582	-112 072	x	-95,25
LDn26a	Saldo investive Finanzierungstätigkeit netto	-5 809	10 866	x	-2,64
LDn27	Saldo Kapitalrechnung netto	-76 280	-26 904	x	-34,67
LDn27a	nachrichtlich: Saldo Nettotransfer vom Land netto	58 533	57 139	2,4	26,60
LDn28	Saldo Finanzrechnung insgesamt netto	-215 391	-101 206	x	-97,89

1.5.2 Landessystematik Entwicklung Finanzrechnung netto kreisfreie Städte

Lfd. Nr.	Bezeichnung - Landessystematik netto -	01.01. - 31.03.		Verän- derung	Je Ein- wohner/-in
		2020	2019		2020
		1 000 EUR		um %	EUR
LDn01	Steuern und ähnliche Abgaben netto (ohne Kg. 605 "Ausgleichsleistungen"; netto \triangleq abzgl. Gewerbesteuerumlage)	69 744	77 029	-9,5	125,28
LDn01b	dar. Gewerbesteuer netto (netto \triangleq abzgl. Gewerbesteuerumlage)	50 353	56 600	-11,0	90,45
LDn02	Zuwendungen u. allg. Umlagen netto (einschl. Kg. 605 "Ausgl.leistungen"; netto \triangleq abzgl. negative Schlüsselzuweisungen)	205 603	198 192	3,7	369,32
LDn02a	dar. FAG-Leistungen netto (netto \triangleq abzgl. negative Schlüsselzuweisungen)	100 282	100 282	0,0	180,13
LDn02b	dar. Schlüsselzuweisungen u. besondere Ergänzungszuw. netto (netto \triangleq abzgl. negative Schlüsselzuweisungen)	82 473	82 473	0,0	148,14
LDn02d	dar. Kreis-, Verbandsgemeindeumlage	-	-	x	-
LDn03	Sonstige Transfereinzahlungen	3 036	2 657	14,3	5,45
LDn04	Weitere Einzahlungen	62 371	58 455	6,7	112,04
LDn05	Zinsen und ähnliche Einzahlungen	3 548	553	542,0	6,37
LDn06	Einzahlungen laufende Rechnung netto (netto \triangleq abzgl. Gewerbesteuerumlage u. negative Schlüsselzuw.)	344 301	336 886	2,2	618,46
LDn06a	dar. Einzahlungen vom Land netto (netto \triangleq abzgl. negative Schlüsselzuweisungen)	199 448	191 344	4,2	358,26
LDn06b	dar. Einzahlungen von gleicher Ebene	x	x	x	x
LDn08	Einzahlungen aus Investitionstätigkeit	14 408	18 890	-23,7	25,88
LDn09	Einzahlungen aus Finanzierungstätigkeit	22 153	24 229	-8,6	39,79
LDn10	Einzahlungen Kapitalrechnung	36 561	43 119	-15,2	65,67
LDn10a	dar. Einzahlungen vom Land	12 670	14 724	-14,0	22,76
LDn10b	dar. Einzahlungen von gleicher Ebene	x	x	x	x
LDn12	Personal- und Versorgungsauszahlungen	92 616	88 012	5,2	166,36
LDn13	Auszahlungen für Sach- und Dienstleistungen	31 371	30 243	3,7	56,35
LDn14	Transferauszahlungen, sonst. Ausz. für lfd. Verw.tätigk.	188 175	165 858	13,5	338,01
LDn15	Soziale Leistungen und aufgabenbezogene Leistungsbeteiligung	93 532	86 903	7,6	168,01
LDn16	Zinsen und ähnliche Auszahlungen	2 658	3 323	-20,0	4,78
LDn17	Allgemeine Zuweisungen, Allgemeine Umlagen, Steuerbeteiligungen netto (netto \triangleq abzgl. Gewerbesteuerumlage und negative Schlüsselzuw.)	-	-	x	-
LDn18	Auszahlungen laufende Rechnung netto (netto \triangleq ohne Gewerbesteuerumlage und ohne negative Schlüsselzuweisungen)	408 353	374 339	9,1	733,51
LDn18a	dar. Auszahlungen an das Land netto (netto \triangleq ohne negative Schlüsselzuweisungen)	1 411	479	194,7	2,53
LDn20	Auszahlungen für Investitionstätigkeit	41 661	24 187	72,2	74,83
LDn21	Auszahlungen aus Finanzierungstätigkeit	8 573	10 774	-20,4	15,40
LDn22	Auszahlungen Kapitalrechnung	50 234	34 961	43,7	90,23
LDn22a	dar. Auszahlungen an das Land	-	-	x	-
LDn24	Saldo laufende Rechnung netto	-64 051	-37 453	x	-115,05
LDn24a	nachrichtlich: Saldo Nettotransfer vom Land netto	198 037	190 865	3,8	355,73
LDn25	Saldo Investitionstätigkeit	-27 253	-5 298	x	-48,95
LDn26	Saldo Finanzrechnung ohne Finanzierungstätigkeit netto	-91 305	-42 751	x	-164,01
LDn26a	Saldo investive Finanzierungstätigkeit netto	13 580	13 455	0,9	24,39
LDn27	Saldo Kapitalrechnung netto	-13 673	8 158	x	-24,56
LDn27a	nachrichtlich: Saldo Nettotransfer vom Land netto	12 670	14 724	-14,0	22,76
LDn28	Saldo Finanzrechnung insgesamt netto	-77 724	-29 295	x	-139,61

1.5.3 Landessystematik Entwicklung Finanzrechnung netto Landkreise

Lfd. Nr.	Bezeichnung - Landessystematik netto -	01.01. - 31.03.		Verän- derung	Je Ein- wohner/-in
		2020	2019		2020
		1 000 EUR		um %	EUR
LDn01	Steuern und ähnliche Abgaben netto (ohne Kg. 605 "Ausgleichsleistungen"; netto \triangleq abzgl. Gewerbesteuerumlage)	-	-	x	-
LDn01b	dar. Gewerbesteuer netto (netto \triangleq abzgl. Gewerbesteuerumlage)	-	-	x	-
LDn02	Zuwendungen u. allg. Umlagen netto (einschl. Kg. 605 "Ausgl.leistungen"; netto \triangleq abzgl. negative Schlüsselzuweisungen)	558 281	542 354	2,9	339,67
LDn02a	dar. FAG-Leistungen netto (netto \triangleq abzgl. negative Schlüsselzuweisungen)	117 631	117 731	-0,1	71,57
LDn02b	dar. Schlüsselzuweisungen u. besondere Ergänzungszuw. netto (netto \triangleq abzgl. negative Schlüsselzuweisungen)	92 018	92 118	-0,1	55,99
LDn02d	dar. Kreis-, Verbandsgemeindeumlage	153 030	148 817	2,8	93,11
LDn03	Sonstige Transfereinzahlungen	6 218	7 040	-11,7	3,78
LDn04	Weitere Einzahlungen	77 677	81 676	-4,9	47,26
LDn05	Zinsen und ähnliche Einzahlungen	52	1 844	-97,2	0,03
LDn06	Einzahlungen laufende Rechnung netto (netto \triangleq abzgl. Gewerbesteuerumlage u. negative Schlüsselzuw.)	642 228	632 914	1,5	390,75
LDn06a	dar. Einzahlungen vom Land netto (netto \triangleq abzgl. negative Schlüsselzuweisungen)	346 361	346 161	0,1	210,74
LDn06b	dar. Einzahlungen von gleicher Ebene	x	x	x	x
LDn08	Einzahlungen aus Investitionstätigkeit	11 429	10 295	11,0	6,95
LDn09	Einzahlungen aus Finanzierungstätigkeit	4 003	15 014	-73,3	2,44
LDn10	Einzahlungen Kapitalrechnung	15 432	25 309	-39,0	9,39
LDn10a	dar. Einzahlungen vom Land	10 683	9 747	9,6	6,50
LDn10b	dar. Einzahlungen von gleicher Ebene	x	x	x	x
LDn12	Personal- und Versorgungsauszahlungen	118 357	117 374	0,8	72,01
LDn13	Auszahlungen für Sach- und Dienstleistungen	52 010	50 244	3,5	31,64
LDn14	Transferauszahlungen, sonst. Ausz. für lfd. Verw.tätig.	230 283	220 431	4,5	140,11
LDn15	Soziale Leistungen und aufgabenbezogene Leistungsbeteiligung	224 609	221 516	1,4	136,66
LDn16	Zinsen und ähnliche Auszahlungen	1 140	1 859	-38,7	0,69
LDn17	Allgemeine Zuweisungen, Allgemeine Umlagen, Steuerbeteiligungen netto (netto \triangleq abzgl. Gewerbesteuerumlage und negative Schlüsselzuw.)	-	-	x	-
LDn18	Auszahlungen laufende Rechnung netto (netto \triangleq ohne Gewerbesteuerumlage und ohne negative Schlüsselzuweisungen)	626 399	611 423	2,4	381,12
LDn18a	dar. Auszahlungen an das Land netto (netto \triangleq ohne negative Schlüsselzuweisungen)	2 112	1 839	14,8	1,28
LDn20	Auszahlungen für Investitionstätigkeit	23 926	21 876	9,4	14,56
LDn21	Auszahlungen aus Finanzierungstätigkeit	11 888	11 138	6,7	7,23
LDn22	Auszahlungen Kapitalrechnung	35 814	33 014	8,5	21,79
LDn22a	dar. Auszahlungen an das Land	-	-	x	-
LDn24	Saldo laufende Rechnung netto	15 829	21 491	-26,3	9,63
LDn24a	nachrichtlich: Saldo Nettotransfer vom Land netto	344 249	344 321	0,0	209,45
LDn25	Saldo Investitionstätigkeit	-12 497	-11 581	x	-7,60
LDn26	Saldo Finanzrechnung ohne Finanzierungstätigkeit netto	3 332	9 911	-66,4	2,03
LDn26a	Saldo investive Finanzierungstätigkeit netto	-7 885	3 876	x	-4,80
LDn27	Saldo Kapitalrechnung netto	-20 381	-7 704	x	-12,40
LDn27a	nachrichtlich: Saldo Nettotransfer vom Land netto	10 683	9 747	9,6	6,50
LDn28	Saldo Finanzrechnung insgesamt netto	-4 553	13 787	x	-2,77

1.5.4 Landessystematik Entwicklung Finanzrechnung netto kreisangehörige Gemeinden einschließlich Verbandsgemeinden

Lfd. Nr.	Bezeichnung - Landessystematik netto -	01.01. - 31.03.		Verän- derung	Je Ein- wohner/-in
		2020	2019		2020
		1 000 EUR		um %	EUR
LDn01	Steuern und ähnliche Abgaben netto (ohne Kg. 605 "Ausgleichsleistungen"; netto \triangleq abzgl. Gewerbesteuerumlage)	199 627	214 310	-6,9	121,46
LDn01b	dar. Gewerbesteuer netto (netto \triangleq abzgl. Gewerbesteuerumlage)	145 841	157 331	-7,3	88,73
LDn02	Zuwendungen u. allg. Umlagen netto (einschl. Kg. 605 "Ausgl.leistungen"; netto \triangleq abzgl. negative Schlüsselzuweisungen)	239 216	224 195	6,7	145,55
LDn02a	dar. FAG-Leistungen netto (netto \triangleq abzgl. negative Schlüsselzuweisungen)	125 075	121 919	2,6	76,10
LDn02b	dar. Schlüsselzuweisungen u. besondere Ergänzungszuw. netto (netto \triangleq abzgl. negative Schlüsselzuweisungen)	106 091	100 317	5,8	64,55
LDn02d	dar. Kreis-, Verbandsgemeindeumlage	20 318	17 116	18,7	12,36
LDn03	Sonstige Transfereinzahlungen	269	617	-56,5	0,16
LDn04	Weitere Einzahlungen	91 270	98 581	-7,4	55,53
LDn05	Zinsen und ähnliche Einzahlungen	1 874	1 711	9,5	1,14
LDn06	Einzahlungen laufende Rechnung netto (netto \triangleq abzgl. Gewerbesteuerumlage u. negative Schlüsselzuw.)	532 256	539 414	-1,3	323,84
LDn06a	dar. Einzahlungen vom Land netto (netto \triangleq abzgl. negative Schlüsselzuweisungen)	132 549	129 591	2,3	80,65
LDn06b	dar. Einzahlungen von gleicher Ebene	x	x	x	x
LDn08	Einzahlungen aus Investitionstätigkeit	52 783	47 836	10,3	32,11
LDn09	Einzahlungen aus Finanzierungstätigkeit	10 627	16 927	-37,2	6,47
LDn10	Einzahlungen Kapitalrechnung	63 410	64 763	-2,1	38,58
LDn10a	dar. Einzahlungen vom Land	35 180	32 788	7,3	21,40
LDn10b	dar. Einzahlungen von gleicher Ebene	x	x	x	x
LDn12	Personal- und Versorgungsauszahlungen	230 943	221 133	4,4	140,51
LDn13	Auszahlungen für Sach- und Dienstleistungen	115 684	107 924	7,2	70,39
LDn14	Transferauszahlungen, sonst. Ausz. für lfd. Verw.tätigk.	98 797	98 089	0,7	60,11
LDn15	Soziale Leistungen und aufgabenbezogene Leistungsbeteiligung	33	35	-4,6	0,02
LDn16	Zinsen und ähnliche Auszahlungen	3 832	3 774	1,5	2,33
LDn17	Allgemeine Zuweisungen, Allgemeine Umlagen, Steuerbeteiligungen netto (netto \triangleq abzgl. Gewerbesteuerumlage und negative Schlüsselzuw.)	173 854	166 800	4,2	105,78
LDn18	Auszahlungen laufende Rechnung netto (netto \triangleq ohne Gewerbesteuerumlage und ohne negative Schlüsselzuweisungen)	623 144	597 755	4,2	379,14
LDn18a	dar. Auszahlungen an das Land netto (netto \triangleq ohne negative Schlüsselzuweisungen)	72	966	-92,5	0,04
LDn20	Auszahlungen für Investitionstätigkeit	83 504	68 727	21,5	50,81
LDn21	Auszahlungen aus Finanzierungstätigkeit	22 132	23 393	-5,4	13,47
LDn22	Auszahlungen Kapitalrechnung	105 636	92 120	14,7	64,27
LDn22a	dar. Auszahlungen an das Land	-	119	x	-
LDn24	Saldo laufende Rechnung netto	-90 888	-58 340	x	-55,30
LDn24a	nachrichtlich: Saldo Nettotransfer vom Land netto	132 476	128 625	3,0	80,60
LDn25	Saldo Investitionstätigkeit	-30 721	-20 891	x	-18,69
LDn26	Saldo Finanzrechnung ohne Finanzierungstätigkeit netto	-121 610	-79 232	x	-73,99
LDn26a	Saldo investive Finanzierungstätigkeit netto	-11 505	-6 466	x	-7,00
LDn27	Saldo Kapitalrechnung netto	-42 226	-27 357	x	-25,69
LDn27a	nachrichtlich: Saldo Nettotransfer vom Land netto	35 180	32 669	7,7	21,40
LDn28	Saldo Finanzrechnung insgesamt netto	-133 114	-85 697	x	-80,99

1.6 Zuordnungsschlüssel Netto-Tabellen 1.4 und 1.5

Lfd. Nr.	Bezeichnung - Landessystematik netto -	Kontengruppe/Konto Berechnung
LDn01	Steuern und ähnliche Abgaben netto (ohne Kg. 605 "Ausgleichsleistungen"; netto \triangleq abzgl. Gewerbesteuerumlage)	601, 602, 603, 604 ./ 7341
LDn01b	dar. Gewerbesteuer netto (netto \triangleq abzgl. Gewerbesteuerumlage)	6013 ./ 7341
LDn02	Zuwendungen u. allg. Umlagen netto (einschl. Kg. 605 "Ausgl.leistungen"; netto \triangleq abzgl. negative Schlüsselzuweisungen)	605, 6111, 6121, 613, 614, 6182, 6191, 6192, 6193 ./ 7371
LDn02a	dar. FAG-Leistungen netto (netto \triangleq abzgl. negative Schlüsselzuweisungen)	6111, 6121, 6131 ./ 7371
LDn02b	dar. Schlüsselzuweisungen u. besondere Ergänzungszuw. netto (netto \triangleq abzgl. negative Schlüsselzuweisungen)	6111 ./ 7371
LDn02d	dar. Kreis-, Verbandsgemeindeumlage	6182
LDn03	Sonstige Transfereinzahlungen	621, 622, 623, 6291
LDn04	Weitere Einzahlungen	6311, 6321, 6361, 6411, 642, 6461, 648, 6511, 6521, 656, 6591
LDn05	Zinsen und ähnliche Einzahlungen	661, 6651, 6691
LDn06	Einzahlungen laufende Rechnung netto (netto \triangleq abzgl. Gewerbesteuerumlage u. negative Schlüsselzuw.)	Σ LDn01 + LDn02 + LDn03 + LDn04 + LDn05
LDn06a	dar. Einzahlungen vom Land netto (netto \triangleq abzgl. negative Schlüsselzuweisungen)	6052, 6053, 6111, 6121, 6131, 6141, 6231, 6481, 6611 ./ 7371
LDn06b	dar. Einzahlungen von gleicher Ebene	6132, 6142, 6182, 6232, 6482, 6612
LDn08	Einzahlungen aus Investitionstätigkeit	681, 6821, 683, 684, 6851, 6881, 6891
LDn09	Einzahlungen aus Finanzierungstätigkeit	6911, 692, 6941, 695
LDn10	Einzahlungen Kapitalrechnung	Σ LDn08 + LDn09
LDn10a	dar. Einzahlungen vom Land	6811, 6921, 6951
LDn10b	dar. Einzahlungen von gleicher Ebene	6812, 6922, 6952
LDn12	Personal- und Versorgungsauszahlungen	701, 702, 703, 7041, 711, 713, 7141, 7411
LDn13	Auszahlungen für Sach- und Dienstleistungen	7211, 7221, 723, 7241, 725, 7261, 7271, 7281, 7291
LDn14	Transferauszahlungen, sonst. Ausz. für lfd. Verw.tätigk.	731, 732, 7391, 742, 7431, 7441, 745, 748, 7491, 7492, 7493
LDn15	Soziale Leistungen und aufgabenbezogene Leistungsbeteiligung	733, 746
LDn16	Zinsen und ähnliche Auszahlungen	751, 759
LDn17	Allgemeine Zuweisungen, Allgemeine Umlagen, Steuerbeteiligungen netto (netto \triangleq abzgl. Gewerbesteuerumlage und negative Schlüsselzuw.)	734, 735, 737 ./ 7341 ./ 7371
LDn18	Auszahlungen laufende Rechnung netto (netto \triangleq ohne Gewerbesteuerumlage und ohne negative Schlüsselzuweisungen)	Σ LDn12 + LDn13 + LDn14 + LDn15 + LDn16 + LDn17
LDn18a	dar. Auszahlungen an das Land netto (netto \triangleq ohne negative Schlüsselzuweisungen)	7311, 7321, 7351, 7451, 7511
LDn20	Auszahlungen für Investitionstätigkeit	781, 7821, 783, 784, 785, 7891
LDn21	Auszahlungen aus Finanzierungstätigkeit	7911, 792, 7941, 795
LDn22	Auszahlungen Kapitalrechnung	Σ LDn20 + LDn21
LDn22a	dar. Auszahlungen an das Land	7811, 7921, 7951
LDn24	Saldo laufende Rechnung netto	Differenz LDn06 ./ LDn18
LDn24a	nachrichtlich: Saldo Nettotransfer vom Land netto	Differenz LDn06a ./ LDn18a
LDn25	Saldo Investitionstätigkeit	Differenz LDn08 ./ LDn20
LDn26	Saldo Finanzrechnung ohne Finanzierungstätigkeit netto	Σ LDn24 + LDn25
LDn26a	Saldo investive Finanzierungstätigkeit netto	Differenz LDn09 ./ LDn21
LDn27	Saldo Kapitalrechnung netto	Differenz LDn10 ./ LDn22
LDn27a	nachrichtlich: Saldo Nettotransfer vom Land netto	Differenz LDn10a ./ LDn22a
LDn28	Saldo Finanzrechnung insgesamt netto	Σ LDn24 + LDn27

1.7 Unterschiede Zuordnung Finanzrechnung zu Finanzrechnung netto

Lfd. Nr.	Bezeichnung - Landessystematik -	Lfd. Nr. Landessystematik netto	Unterschiede Zuordnung Landessystematik netto zur Landessystematik
LD01	Steuern und ähnliche Abgaben (ohne Kg. 605 "Ausgleichsleistungen")	LDn01	/./ 7341
LD01a	dar. Gewerbesteuer	-	
LD01b	nachrichtlich: Gewerbesteuer netto (\triangleq abzgl. Gewerbesteuerumlage)	LDn01b	
LD02	Zuwendungen und allgemeine Umlagen (einschl. Kg. 605 "Ausgl.leistungen")	LDn02	/./ 7371
LD02a	dar. FAG-Leistungen	LDn02a	/./ 7371
LD02b	dav. Schlüsselzuweisungen und besondere Ergänzungszuweisungen	LDn02b	/./ 7371
LD02c	nachrichtlich: negative Schlüsselzuweisungen	-	
LD02d	dar. Kreis-, Verbandsgemeindeumlage	LDn02d	
LD03	Sonstige Transfereinzahlungen	LDn03	
LD04	Weitere Einzahlungen	LDn04	
LD05	Zinsen und ähnliche Einzahlungen	LDn05	
LD06	Einzahlungen laufende Rechnung	LDn06	/./ 7341 /./ 7371
LD06a	dar. Einzahlungen vom Land	LDn06a	/./ 7371
LD06b	dar. (abzgl.) Einzahlungen von gleicher Ebene	LDn06b	
LD07	Bereinigte Einzahlungen laufende Rechnung	-	
LD08	Einzahlungen aus Investitionstätigkeit	LDn08	
LD08a	dar. Einzahlungen aus Zuwendungen für Inv. und Inv.förd.maßn.	-	
LD08b	dar. Einzahlungen aus Beiträgen und ähnlichen Entgelten	-	
LD09	Einzahlungen aus Finanzierungstätigkeit	LDn09	
LD10	Einzahlungen Kapitalrechnung	LDn10	
LD10a	dar. Einzahlungen vom Land	LDn10a	
LD10b	dar. (abzgl.) Einzahlungen von gleicher Ebene	LDn10b	
LD11	Bereinigte Einzahlungen Kapitalrechnung	-	
LD12	Personal- und Versorgungsauszahlungen	LDn12	
LD13	Auszahlungen für Sach- und Dienstleistungen	LDn13	
LD14	Transferauszahlungen, sonst. Ausz. für lfd. Verw.tätigk.	LDn14	
LD15	Soziale Leistungen und aufgabenbezogene Leistungsbeteiligung	LDn15	
LD16	Zinsen und ähnliche Auszahlungen	LDn16	
LD17	Allgemeine Zuweisungen, Allgemeine Umlagen, Steuerbeteiligungen	LDn17	/./ 7341 /./ 7371
LD17a	dar. Gewerbesteuerumlage	-	
LD18	Auszahlungen laufende Rechnung	LDn18	/./ 7341 /./ 7371
LD18a	dar. Auszahlungen an das Land	LDn18a	/./ 7371
LD18b	(abzgl.) Einzahlungen von gleicher Ebene (= LD06b)	-	
LD19	Bereinigte Auszahlungen laufende Rechnung	-	
LD20	Auszahlungen für Investitionstätigkeit	LDn20	
LD20a	dar. Sachinvestitionen	-	
LD21	Auszahlungen aus Finanzierungstätigkeit	LDn21	
LD22	Auszahlungen Kapitalrechnung	LDn22	
LD22a	dar. Auszahlungen an das Land	LDn22a	
LD22b	(abzgl.) Einzahlungen von gleicher Ebene (= LD10b)	-	
LD23	Bereinigte Auszahlungen Kapitalrechnung	-	
LD24	Saldo laufende Rechnung	LDn24	
LD24a	nachrichtlich: Saldo Nettotransfer vom Land	LDn24a	
LD25	Saldo Investitionstätigkeit	LDn25	
LD26	Saldo Finanzrechnung ohne Finanzierungstätigkeit	LDn26	
LD26a	Saldo investive Finanzierungstätigkeit	LDn26	
LD27	Saldo Kapitalrechnung	LDn27	
LD27a	nachrichtlich: Saldo Nettotransfer vom Land	LDn27a	
LD28	Saldo Finanzrechnung insgesamt	LDn28	

1.8 Vierteljährliche Kassenstatistik - Konten/Produktbereiche bzw. -gruppen 01.01.2020 bis 31.03.2020 im Vergleich zum Vorjahr

1.8.1 Konten/Produktbereiche bzw. -gruppen kommunale Kernhaushalte insgesamt

1.8.1.1 Entwicklung Einzahlungen kommunale Kernhaushalte insgesamt

Kto.- Nr.	Art der Einzahlung - Landessystematik -	01.01. - 31.03.		Verän- derung	Je Ein- wohner/-in
		2020	2019		2020
		1 000 EUR		um %	EUR
6	Einzahlungen	1 639 042	1 656 225	-1,0	744,92
60	Steuern und ähnliche Abgaben	291 172	325 342	-10,5	132,33
601	Realsteuern	257 382	277 674	-7,3	116,98
6011	Grundsteuer A	5 880	6 051	-2,8	2,67
6012	Grundsteuer B	57 962	57 528	0,8	26,34
6013	Gewerbsteuer	193 540	214 095	-9,6	87,96
602	Gemeindeanteile an den Gemeinschaftssteuern	2 668	7 815	-65,9	1,21
6021	an der Einkommensteuer	-513	5 520	x	-0,23
6022	an der Umsatzsteuer	3 182	2 294	38,7	1,45
603	Sonstige Gemeindesteuern	6 059	5 623	7,7	2,75
6031	Vergnügungssteuer	2 984	2 703	10,4	1,36
6032	Hundesteuer	2 416	2 307	4,7	1,10
6033	Jagdsteuer	-	-	x	-
6034	Zweitwohnungsteuer	659	613	7,4	0,30
6035	Bettensteuer	-	-	x	-
6039	Sonstige örtliche Steuern	-	-	x	-
604	Steuerähnliche Einzahlungen	607	392	54,9	0,28
6042	Abgaben von Spielbanken	607	392	54,9	0,28
6049	Sonstige steuerähnliche Einzahlungen	-	-	x	-
605	Ausgleichsleistungen	24 456	33 838	-27,7	11,11
6051	Leistungen nach dem Familienleistungsgesetz	-	-	x	-
6052	Leistungen des Landes aus der Umsetzung des SGB II	13 697	13 764	-0,5	6,22
6053	Leistungen des Landes aus dem Ausgleich von Sonderlasten bei der Zusammenführung von Arbeitslosenhilfe und Sozialhilfe	10 759	20 074	-46,4	4,89
61	Zuwendungen und allgemeine Umlagen	986 153	944 558	4,4	448,19
6111	Schlüsselzuweisungen und besondere Ergänzungszuweisungen vom Land	288 090	288 563	-0,2	130,93
6121	Bedarfszuweisungen vom Land	-	2 617	x	-
613	Sonstige allgemeine Zuweisungen	62 407	62 407	0,0	28,36
6130	Sonstige allgemeine Zuweisungen vom Bund	-	-	x	-
6131	Sonstige allgemeine Zuweisungen vom Land	62 407	62 407	0,0	28,36
6132	von Gemeinden und Gemeindeverbänden	-	-	x	-
614	Zuweisungen und Zuschüsse für laufende Zwecke	368 952	336 293	9,7	167,68
6140	vom Bund	1 443	836	72,6	0,66
6141	vom Land	277 939	253 586	9,6	126,32
6142	von Gemeinden und Gemeindeverbänden	85 665	77 445	10,6	38,93
6143	von Zweckverbänden und dgl.	24	38	-35,3	0,01
6144	von gesetzlichen Sozialversicherungen	899	353	154,6	0,41
6145	von verbundenen Unternehmen, Beteiligungen und Sondervermögen	49	1 386	-96,4	0,02
6146	von sonstigen öffentlichen Sonderrechnungen	499	245	104,1	0,23
6147	von privaten Unternehmen	675	863	-21,8	0,31
6148	von übrigen Bereichen	1 757	1 542	14,0	0,80
6182	Allgemeine Umlagen von Gemeinden	173 349	165 932	4,5	78,78
6191	Leistungsbeteiligung bei Leistungen für Unterkunft und Heizung an Arbeitsuchende	36 144	38 095	-5,1	16,43
6192	Leistungsbeteiligung beim Arbeitslosengeld II	48 103	45 370	6,0	21,86
6193	Leistungsbeteiligung bei der Eingliederung von Arbeitsuchenden	9 109	5 280	72,5	4,14
62	Sonstige Transfereinzahlungen	9 522	10 314	-7,7	4,33
621	Ersatz von sozialen Leistungen außerhalb von Einrichtungen und von Eingliederungshilfen für behinderte Menschen	5 544	5 067	9,4	2,52
6211	Kostenbeiträge und Aufwendungsersatz; Kostenersatz	1 374	1 521	-9,7	0,62
6212	Übergeleitete Unterhaltsansprüche gegen bürgerlich-rechtliche Unterhaltsverpflichtete	2 438	1 835	32,8	1,11

Noch 1.8.1.1 Entwicklung Einzahlungen kommunale Kernhaushalte insgesamt

Kto.- Nr.	Art der Einzahlung - Landessystematik -	01.01. - 31.03.		Verän- derung	Je Ein- wohner/-in
		2020	2019		2020
		1 000 EUR		um %	EUR
6213	Leistungen von Sozialleistungsträgern	970	997	-2,8	0,44
6214	Sonstige Ersatzleistungen	34	25	36,7	0,02
6215	Rückzahlung gewährter Hilfen (Tilgung und Zinsen von Darlehen)	729	689	5,9	0,33
622	Ersatz von sozialen Leistungen in Einrichtungen	3 698	3 605	2,6	1,68
6221	Kostenbeiträge und Aufwendungsersatz; Kostenersatz	2 192	2 037	7,6	1,00
6222	Übergeleitete Unterhaltsansprüche gegen bürgerlich-rechtliche Unterhaltsverpflichtete	5	1	615,6	0,00
6223	Leistungen von Sozialleistungsträgern	1 144	1 045	9,6	0,52
6224	Sonstige Ersatzleistungen	44	34	27,9	0,02
6225	Rückzahlung gewährter Hilfen (Tilgung und Zinsen von Darlehen)	312	488	-36,1	0,14
623	Schuldendiensthilfen	268	1 334	-79,9	0,12
6230	vom Bund	-	-	x	-
6231	vom Land	-	-	x	-
6232	von Gemeinden und Gemeindeverbänden	18	1 067	-98,3	0,01
6233	von Zweckverbänden und dgl.	11	20	-44,0	0,00
6234	von gesetzlichen Sozialversicherungen	-	-	x	-
6235	von verbundenen Unternehmen, Beteiligungen und Sondervermögen	138	149	-7,4	0,06
6236	von sonstigen öffentlichen Sonderrechnungen	5	2	106,2	0,00
6237	von privaten Unternehmen	97	97	0,0	0,04
6238	von übrigen Bereichen	-	-	x	-
6291	Andere sonstige Transfereinzahlungen	11	307	-96,3	0,01
63	Öffentlich-rechtliche Leistungsentgelte	82 923	87 496	-5,2	37,69
6311	Verwaltungsgebühren	21 406	21 238	0,8	9,73
6321	Benutzungsgebühren und ähnliche Entgelte	60 044	64 834	-7,4	27,29
6361	Zweckgebundene Abgaben	1 473	1 424	3,4	0,67
64	Privatrechtliche Leistungsentgelte, Kostenerstattungen und Kostenumlagen	126 247	130 300	-3,1	57,38
6411	Einzahlungen aus Mieten und Pachten	20 803	21 104	-1,4	9,45
642	Einzahlungen aus Verkauf	1 312	1 723	-23,8	0,60
6421	von Vorräten	1 270	1 708	-25,7	0,58
6422	von geringwertigen Vermögensgegenständen	43	14	195,2	0,02
6461	Sonstige privatrechtliche Leistungsentgelte	7 771	7 493	3,7	3,53
648	Einzahlungen aus Kostenerstattungen, Kostenumlagen	96 361	99 979	-3,6	43,79
6480	vom Bund	16 737	15 846	5,6	7,61
6481	vom Land	32 974	39 739	-17,0	14,99
6482	von Gemeinden und Gemeindeverbänden	20 403	21 667	-5,8	9,27
6483	von Zweckverbänden und dgl.	197	718	-72,6	0,09
6484	von gesetzlichen Sozialversicherungen	9 109	7 041	29,4	4,14
6485	von verbundenen Unternehmen, Sondervermögen und Beteiligungen	5 967	5 417	10,2	2,71
6486	von sonstigen öffentlichen Sonderrechnungen	419	356	17,5	0,19
6487	von privaten Unternehmen	2 403	2 169	10,8	1,09
6488	von übrigen Bereichen	8 152	7 027	16,0	3,70
65	Sonstige Einzahlungen aus laufender Verwaltungstätigkeit	22 148	20 917	5,9	10,07
6511	Konzessionsabgaben	11 823	11 798	0,2	5,37
6521	Erstattungen von Steuern	3 422	982	248,5	1,56
656	Besondere Einzahlungen	5 468	5 428	0,7	2,49
6561	Bußgelder	3 475	3 568	-2,6	1,58
6562	Säumniszuschläge	1 942	1 845	5,3	0,88
6563	Einzahlungen aus der Inanspruchnahme von Gewährverträgen und Bürgschaften	51	15	235,6	0,02
6564	Fehlbelegungsabgabe	-	-	x	-
6591	Andere sonstige Einzahlungen aus laufender Verwaltungstätigkeit	1 435	2 708	-47,0	0,65
66	Zinsen und ähnliche Einzahlungen	5 474	4 108	33,3	2,49
661	Zinseinzahlungen	166	1 023	-83,8	0,08

Noch 1.8.1.1 Entwicklung Einzahlungen kommunale Kernhaushalte insgesamt

Kto.- Nr.	Art der Einzahlung - Landessystematik -	01.01. - 31.03.		Verän- derung	Je Ein- wohner/-in
		2020	2019		2020
		1 000 EUR		um %	EUR
6610	vom Bund	-	-	x	-
6611	vom Land	-	-	x	-
6612	von Gemeinden und Gemeindeverbänden	-	0	x	-
6613	von Zweckverbänden und dgl.	-	-	x	-
6614	von gesetzlichen Sozialversicherungen	-	-	x	-
6615	von verbundenen Unternehmen, Beteiligungen und Sondervermögen	31	31	-1,8	0,01
6616	von öffentlichen Sonderrechnungen	20	4	424,9	0,01
6617	von Kreditinstituten	111	985	-88,7	0,05
6618	vom sonstigen inländischen Bereich	4	3	48,9	0,00
6619	vom sonstigen ausländischen Bereich	-	-	x	-
6651	Einzahlungen von Gewinnanteilen aus verbundenen Unternehmen und Beteiligungen	1	74	-98,7	0,00
6691	Sonstige Finanzeinzahlungen	5 307	3 011	76,2	2,41
68	Einzahlungen aus Investitionstätigkeit	78 621	77 021	2,1	35,73
681	Einzahlungen aus Zuwendungen für Investitionen und Investitionsfördermaßnahmen	65 071	63 169	3,0	29,57
6810	vom Bund	1 490	43	x	0,68
6811	vom Land	58 533	57 258	2,2	26,60
6812	von Gemeinden und Gemeindeverbänden	2 423	3 052	-20,6	1,10
6813	von Zweckverbänden und dgl.	206	28	640,9	0,09
6814	von gesetzlichen Sozialversicherungen	-	6	x	-
6815	von verbundenen Unternehmen, Sondervermögen und Beteiligungen	142	115	23,0	0,06
6816	von sonstigen öffentlichen Sonderrechnungen	1 869	122	x	0,85
6817	von privaten Unternehmen	96	182	-47,5	0,04
6818	von übrigen Bereichen	313	2 362	-86,8	0,14
6821	Einzahlungen aus der Veräußerung von Grundstücken, Gebäuden und Infrastrukturvermögen	8 267	9 423	-12,3	3,76
683	Einzahlungen aus der Veräußerung von beweglichen oder immateriellen Vermögensgegenständen	227	174	29,8	0,10
6831	von mehr als 1000 Euro ohne Umsatzsteuer	181	160	12,8	0,08
6832	von mehr als 150 bis 1000 Euro ohne Umsatzsteuer	42	7	517,2	0,02
6833	bis 150 Euro ohne Umsatzsteuer	0	7	-94,3	0,00
6834	von immateriellen Vermögensgegenständen	4	-	x	0,00
684	Einzahlungen aus der Veräußerung von Finanzanlagen	57	74	-23,4	0,03
6842	von börsennotierten Aktien	-	-	x	-
6843	von nichtbörsennotierten Aktien	-	-	x	-
6844	von sonstigen Anteilsrechten und Kapitaleinlagen Dritter	57	74	-23,4	0,03
6845	von Investmentzertifikaten	-	-	x	-
6846	von Kapitalmarktpapieren	-	-	x	-
6847	von Geldmarktpapieren	-	-	x	-
6848	von Finanzderivaten	-	-	x	-
6849	Sonstige Finanzanlagen	-	-	x	-
6851	Einzahlungen für Baumaßnahmen	1 145	329	247,8	0,52
6881	Einzahlungen aus Beiträgen und ähnlichen Entgelten	3 604	3 747	-3,8	1,64
6891	Sonstige Investitionseinzahlungen	251	104	142,6	0,11
69	Einzahlungen aus Finanzierungstätigkeit	36 783	56 171	-34,5	16,72
6911	Einzahlungen aus der Ausgabe von Anleihen	-	-	x	-
692	Kreditaufnahmen für Investitionen und Investitionsfördermaßnahmen	36 499	55 182	-33,9	16,59
6920	beim Bund	-	-	x	-
6921	beim Land	-	-	x	-
6922	bei Gemeinden und Gemeindeverbänden	-	-	x	-
6923	bei Zweckverbänden und dgl.	-	-	x	-
6924	bei gesetzlichen Sozialversicherungen	-	-	x	-

Noch 1.8.1.1 Entwicklung Einzahlungen kommunale Kernhaushalte insgesamt

Kto.- Nr.	Art der Einzahlung - Landessystematik -	01.01. - 31.03.		Verän- derung	Je Ein- wohner/-in
		2020	2019		2020
		1 000 EUR		um %	EUR
6925	bei verbundenen Unternehmen, Beteiligungen und Sondervermögen	-	-	x	-
6926	bei öffentlichen Sonderrechnungen	-	-	x	-
6927	bei Kreditinstituten	36 499	55 182	-33,9	16,59
6928	beim sonstigen inländischen Bereich	-	-	x	-
6929	beim sonstigen ausländischen Bereich	-	-	x	-
6941	Sonstige Wertpapiersschulden	-	-	x	-
695	Rückflüsse von Ausleihungen	283	988	-71,3	0,13
6950	an Bund	-	-	x	-
6951	an Land	-	-	x	-
6952	an Gemeinden und Gemeindeverbände	30	0	x	0,01
6953	an Zweckverbänden und dgl.	-	-	x	-
6954	an gesetzliche Sozialversicherungen	-	-	x	-
6955	an verbundenen Unternehmen, Beteiligungen und Sondervermögen	183	944	-80,6	0,08
6956	an öffentlichen Sonderrechnungen	66	34	93,5	0,03
6957	an Kreditinstitute	-	-	x	-
6958	an sonstige inländische Bereiche	4	10	-57,5	0,00
6959	an sonstige ausländische Bereiche	-	-	x	-

1.8.1.2 Entwicklung Auszahlungen kommunale Kernhaushalte insgesamt

Kto.- Nr.	Art der Auszahlung - Landessystematik -	01.01. - 31.03.		Verän- derung	Je Ein- wohner/- in
		2020	2019		2020
		1 000 EUR		um %	EUR
7	Auszahlungen	1 854 433	1 757 430	5,5	842,81
70	Personalauszahlungen	440 577	424 988	3,7	200,24
701	Dienstauszahlungen und dgl.	339 759	329 688	3,1	154,42
7011	an Beamte	33 422	32 391	3,2	15,19
7012	an Arbeitnehmer	303 207	294 164	3,1	137,80
7019	an sonstige Beschäftigte	3 131	3 133	-0,1	1,42
702	Beiträge zu Versorgungskassen	38 239	34 807	9,9	17,38
7021	für Beamte	26 158	22 898	14,2	11,89
7022	für Arbeitnehmer	12 070	11 894	1,5	5,49
7029	für sonstige Beschäftigte	11	14	-20,6	0,01
703	Beiträge zur gesetzlichen Sozialversicherung aus Dienstauszahlungen und dgl.	60 737	58 812	3,3	27,60
7031	für Beamte	-	-	x	-
7032	für Arbeitnehmer	60 392	58 470	3,3	27,45
7039	für sonstige Beschäftigte	344	342	0,6	0,16
7041	Beihilfen, Unterstützungsleistungen für Beschäftigte	1 841	1 682	9,5	0,84
71	Versorgungsauszahlungen	75	71	5,7	0,03
711	Versorgungsauszahlungen	74	71	4,8	0,03
7111	an Beamte	74	71	4,8	0,03
7112	an Arbeitnehmer	-	-	x	-
7119	an sonstige Beschäftigte	-	-	x	-
713	Beiträge zur gesetzlichen Sozialversicherung aus Versorgungsauszahlungen	-	-	x	-
7131	an Beamte	-	-	x	-
7132	an Arbeitnehmer	-	-	x	-
7139	an sonstige Beschäftigte	-	-	x	-
7141	Beihilfen, Unterstützungsleistungen für Versorgungsempfänger	1	-	x	0,00
72	Auszahlungen für Sach- und Dienstleistungen	199 065	188 411	5,7	90,47
7211	Unterhaltung der Grundstücke und baulichen Anlagen	30 862	27 461	12,4	14,03
7221	Unterhaltung des sonstigen unbeweglichen Vermögens	22 093	19 638	12,5	10,04
723	Auszahlungen für Mieten und Pachten	13 733	13 958	-1,6	6,24
7231	Auszahlungen für Mieten und Pachten	10 831	11 110	-2,5	4,92
7232	Auszahlungen für Leasing	2 901	2 848	1,9	1,32
7241	Bewirtschaftung der Grundstücke und baulichen Anlagen	68 538	67 105	2,1	31,15
725	Unterhaltung des beweglichen Vermögens und Erwerb geringwertiger Vermögensgegenstände	16 913	15 894	6,4	7,69
7251	Haltung von Fahrzeugen	8 220	7 873	4,4	3,74
7252	Erwerb geringwertiger Vermögensgegenstände	1 023	1 025	-0,2	0,47
7255	Unterhaltung des sonstigen beweglichen Vermögens	7 669	6 996	9,6	3,49
7261	Besondere zahlungswirksame Aufwendungen für Beschäftigte	3 468	3 204	8,3	1,58
7271	Besondere Verwaltungs- und Betriebsauszahlungen	12 443	13 289	-6,4	5,66
7281	Auszahlungen für den Erwerb von Vorräten	1 964	1 908	2,9	0,89
7291	Auszahlungen für sonstige Dienstleistungen	29 053	25 953	11,9	13,20
73	Transferauszahlungen	672 560	632 970	6,3	305,67
731	Zuwendungen für laufende Zwecke	335 787	300 976	11,6	152,61
7310	an den Bund	23	25	-9,4	0,01
7311	an das Land	1 223	998	22,6	0,56
7312	an Gemeinden und Gemeindeverbände	86 567	78 372	10,5	39,34
7313	an Zweckverbände und dgl.	10 547	11 228	-6,1	4,79
7314	an gesetzliche Sozialversicherungen	6	7	-22,3	0,00
7315	an verbundene Unternehmen, Sondervermögen und Beteiligungen	94 166	80 302	17,3	42,80
7316	an sonstige öffentliche Sonderrechnungen	4 580	5 678	-19,3	2,08
7317	an private Unternehmen	14 871	12 854	15,7	6,76
7318	an übrige Bereiche	123 805	111 511	11,0	56,27

Noch 1.8.1.2 Entwicklung Auszahlungen kommunale Kernhaushalte insgesamt

Kto.- Nr.	Art der Auszahlung - Landessystematik -	01.01. - 31.03.		Verän- derung	Je Ein- wohner/- in
		2020	2019		2020
		1 000 EUR		um %	EUR
732	Schuldendiensthilfen	284	1 190	-76,1	0,13
7320	an den Bund	-	-	x	-
7321	an das Land	-	-	x	-
7322	an Gemeinden und Gemeindeverbände	234	1 154	-79,7	0,11
7323	an Zweckverbände und dgl.	-	-	x	-
7324	an gesetzliche Sozialversicherungen	-	-	x	-
7325	an verbundene Unternehmen, Sondervermögen und Beteiligungen	18	-	x	0,01
7326	an sonstige öffentliche Sonderrechnungen	-	-	x	-
7327	an private Unternehmen	-	-	x	-
7328	an übrige Bereiche	31	36	-12,6	0,01
733	Sozialtransferauszahlungen	157 731	149 930	5,2	71,69
7331	Soziale Leistungen an natürliche Personen außerhalb von Einrichtungen	60 696	49 841	21,8	27,59
7332	Soziale Leistungen an natürliche Personen in Einrichtungen	70 114	59 186	18,5	31,87
7333	Leistungen für Unterkunft und Heizung an Arbeitsuchende	16	-	x	0,01
7334	Leistungen zur Eingliederung von Arbeitsuchenden, Betreuung und Beratung	76	109	-30,3	0,03
7335	Einmalige Leistungen an Arbeitsuchende	-	-	x	-
7336	Arbeitslosengeld II und Sozialgeld	-	-	x	-
7337	Leistungen zur Eingliederung von Arbeitsuchenden	-	-	x	-
7338	Mehraufwandsentschädigung an erwerbsfähige Hilfsbedürftige	36	35	2,9	0,02
7339	Sonstige soziale Leistungen	26 793	40 759	-34,3	12,18
734	Steuerbeteiligungen	-2 654	164	x	-1,21
7341	Gewerbesteuerumlage	-2 654	164	x	-1,21
7342	Finanzierungsbeteiligung Fonds Deutsche Einheit	-	-	x	-
735	Allgemeine Zuweisungen	-	-	x	-
7351	an das Land	-	-	x	-
7352	an Gemeinden und Gemeindeverbände	-	-	x	-
7353	an Zweckverbände und dgl.	-	-	x	-
7354	Allgemeine Zuweisungen an gesetzliche Sozialversicherungen	-	-	x	-
737	Allgemeine Umlagen	181 362	180 455	0,5	82,43
7371	an das Land	7 508	13 655	-45,0	3,41
7372	an Landkreise	153 030	148 817	2,8	69,55
7373	an Zweckverbände und dgl.	21	868	-97,5	0,01
7374	an Verbandsgemeinden	20 802	17 116	21,5	9,45
7375	Sonstige Allgemeine Umlagen an Gemeinden und Gemeindeverbände	-	-	x	-
7391	Sonstige Transferauszahlungen	51	255	-80,1	0,02
74	Sonstige Auszahlungen aus laufender Verwaltungstätigkeit	342 841	341 941	0,3	155,82
7411	Sonstige Personal- und Versorgungsauszahlungen	1 264	1 460	-13,5	0,57
742	Auszahlungen für die Inanspruchnahme von Rechten und Diensten	33 131	30 792	7,6	15,06
7421	Auszahlungen für ehrenamtliche und sonstige Tätigkeit	6 303	5 575	13,0	2,86
7429	Sonst. Auszahlungen für die Inanspruchnahme von Rechten und Diensten	26 828	25 216	6,4	12,19
7431	Geschäftsauszahlungen	20 095	19 831	1,3	9,13
7441	Steuern, Versicherungen, Schadensfälle	19 831	18 689	6,1	9,01
745	Erstattungen für die Auszahlungen von Dritten aus laufender Verwaltungstätigkeit	104 759	110 422	-5,1	47,61
7450	an den Bund	306	328	-6,7	0,14
7451	an das Land	2 372	2 286	3,8	1,08
7452	an Gemeinden und Gemeindeverbände	18 338	20 959	-12,5	8,33
7453	an Zweckverbände und dgl.	231	1 207	-80,9	0,10
7454	an gesetzliche Sozialversicherungen	8 864	9 541	-7,1	4,03
7455	an verbundene Unternehmen, Sondervermögen und Beteiligungen	50 975	50 973	0,0	23,17
7456	an sonstige öffentliche Sonderrechnungen	1 328	1 032	28,7	0,60
7457	an private Unternehmen	6 038	5 645	7,0	2,74

Noch 1.8.1.2 Entwicklung Auszahlungen kommunale Kernhaushalte insgesamt

Kto.- Nr.	Art der Auszahlung - Landessystematik -	01.01. - 31.03.		Verän- derung	Je Ein- wohner/- in
		2020	2019		2020
		1 000 EUR		um %	EUR
7458	an übrige Bereiche	16 307	18 453	-11,6	7,41
746	Aufgabenbezogene Leistungsbeteiligungen	160 443	158 524	1,2	72,92
7461	an gemeinsamen Einrichtungen bei Leistungen für Unterkunft und Heizung an Arbeitsuchende	91 508	103 013	-11,2	41,59
7462	an gemeinsamen Einrichtungen bei Leistungen zur Eingliederung von Arbeitsuchenden, Betreuung und Beratung	554	449	23,4	0,25
7463	an gemeinsamen Einrichtungen bei einmaligen Leistungen an Arbeitsuchende	1 141	1 379	-17,2	0,52
7464	an gemeinsamen Einrichtungen beim Arbeitslosengeld II und Sozialgeld	48 103	45 370	6,0	21,86
7465	an gemeinsamen Einrichtungen bei der Eingliederung von Arbeitsuchenden	9 109	5 280	72,5	4,14
7466	an gemeinsamen Einrichtungen für Bildung und Teilhabe	10 029	3 033	230,6	4,56
748	Besondere Auszahlungen	14	233	-94,0	0,01
7481	Bußgelder	0	-	x	0,00
7482	Säumniszuschläge	2	224	-99,2	0,00
7483	Auszahlungen aus der Inanspruchnahme von Gewährverträgen und Bürgschaften	12	9	30,7	0,01
7484	Fehlbelegungsabgabe	-	-	x	-
7491	Verfügungsmittel	71	137	-48,4	0,03
7492	Fraktionszuwendungen	468	582	-19,6	0,21
7493	Übrige weitere sonstige Auszahlungen aus laufender Verwaltungstätigkeit	2 767	1 271	117,7	1,26
75	Zinsen und ähnliche Auszahlungen	7 631	8 956	-14,8	3,47
751	Zinsauszahlungen	5 754	6 399	-10,1	2,61
7510	an den Bund	-	-	x	-
7511	an das Land	-	-	x	-
7512	an Gemeinden und Gemeindeverbände	-	-	x	-
7513	an Zweckverbände und dgl.	0	0	-25,0	0,00
7514	an gesetzliche Sozialversicherungen	-	-	x	-
7515	an verbundene Unternehmen, Sondervermögen und Beteiligungen	0	-	x	0,00
7516	an öffentliche Sonderrechnungen	0	-	x	0,00
7517	an Kreditinstitute	5 753	6 398	-10,1	2,61
7518	an sonstigen inländischen Bereich	1	-	x	0,00
7519	an sonstigen ausländischen Bereich	-	-	x	-
759	Sonstige Finanzauszahlungen	1 877	2 557	-26,6	0,85
7591	Kreditbeschaffungskosten	5	563	-99,2	0,00
7592	Verzinsung von Steuernachzahlungen	1 059	670	58,1	0,48
7594	Auszahlungen für Negativzinsen	93	47	99,4	0,04
7599	Sonstige Finanzauszahlungen	720	1 278	-43,7	0,33
78	Auszahlungen aus Investitionstätigkeit	149 091	114 790	29,9	67,76
781	Auszahlungen für Zuwendungen für Investitionsfördermaßnahmen	7 087	6 607	7,3	3,22
7810	an Bund	-	-	x	-
7811	an Land	-	119	x	-
7812	an Gemeinden und Gemeindeverbänden	1 138	1 216	-6,4	0,52
7813	an Zweckverbände und dgl.	81	507	-84,0	0,04
7814	an gesetzliche Sozialversicherungen	-	-	x	-
7815	an verbundene Unternehmen, Sondervermögen und Beteiligungen	515	263	96,0	0,23
7816	an sonstige öffentliche Sonderrechnungen	712	372	91,3	0,32
7817	an private Unternehmen	4 211	3 347	25,8	1,91
7818	an übrige Bereiche	429	783	-45,2	0,20
7821	Auszahlungen für den Erwerb von Grundstücken, Gebäuden und Infrastrukturvermögen	2 951	6 289	-53,1	1,34

Noch 1.8.1.2 Entwicklung Auszahlungen kommunale Kernhaushalte insgesamt

Kto.- Nr.	Art der Auszahlung - Landessystematik -	01.01. - 31.03.		Verän- derung	Je Ein- wohner/- in
		2020	2019		2020
		1 000 EUR		um %	EUR
783	Auszahlungen für den Erwerb von beweglichen oder immateriellen Vermögensgegenständen	18 406	15 688	17,3	8,37
7831	von mehr als 1000 Euro ohne Umsatzsteuer	12 229	10 779	13,5	5,56
7832	von mehr als 150 Euro bis zu 1000 Euro ohne Umsatzsteuer	4 518	3 026	49,3	2,05
7833	bis 150 Euro ohne Umsatzsteuer	48	17	177,1	0,02
7834	von immateriellen Vermögensgegenständen	1 611	1 866	-13,6	0,73
7835	Auszahlungen für die Ablösung von Dauerlasten	-	-	x	-
784	Auszahlungen für den Erwerb von Finanzanlagen	165	39	327,3	0,07
7842	von börsennotierten Aktien	-	-	x	-
7843	von nichtbörsennotierten Aktien	-	-	x	-
7844	von sonstigen Anteilsrechten	159	33	387,7	0,07
7845	von Investmentzertifikaten	-	-	x	-
7846	von Kapitalmarktpapieren	6	6	0,0	0,00
7847	von Geldmarktpapieren	-	-	x	-
7848	von Finanzderivaten	-	-	x	-
785	Auszahlungen für Baumaßnahmen	119 665	84 910	40,9	54,39
7851	für Hochbaumaßnahmen	72 818	45 533	59,9	33,09
7852	für Tiefbaumaßnahmen	40 771	33 439	21,9	18,53
7853	für sonstige Baumaßnahmen	6 076	5 938	2,3	2,76
7891	Sonstige Investitionsauszahlungen	818	1 258	-35,0	0,37
79	Auszahlungen aus Finanzierungstätigkeit	42 592	45 305	-6,0	19,36
7911	Auszahlungen zur Tilgung von Anleihen	-	-	x	-
792	Tilgung von Krediten für Investitionen und Investitionsfördermaßnahmen	42 060	43 083	-2,4	19,12
7920	beim Bund	-	-	x	-
7921	beim Land	-	-	x	-
7922	bei Gemeinden und Gemeindeverbänden	30	-	x	0,01
7923	bei Zweckverbänden und dgl.	5	-	x	0,00
7924	bei gesetzlichen Sozialversicherungen	-	-	x	-
7925	bei verbundenen Unternehmen, Beteiligungen und Sondervermögen	-	-	x	-
7926	bei öffentlichen Sonderrechnungen	-	-	x	-
7927	bei Kreditinstituten	42 024	43 083	-2,5	19,10
7928	beim sonstigen inländischen Bereich	-	-	x	-
7929	beim sonstigen ausländischen Bereich	-	-	x	-
7941	Tilgung sonstiger Wertpapiersschulden	-	-	x	-
795	Gewährung von Ausleihungen	533	2 222	-76,0	0,24
7950	an Bund	-	-	x	-
7951	an Land	-	-	x	-
7952	an Gemeinden und Gemeindeverbände	430	1 945	-77,9	0,20
7953	an Zweckverbände und dgl.	-	-	x	-
7954	an gesetzliche Sozialversicherungen	-	-	x	-
7955	an verbundene Unternehmen, Beteiligungen und Sondervermögen	100	190	-47,4	0,05
7956	an öffentliche Sonderrechnungen	-	-	x	-
7957	an Kreditinstitute	-	-	x	-
7958	an sonstige inländische Bereiche	3	87	-97,1	0,00
7959	an sonstige ausländische Bereiche	-	-	x	-

1.8.1.3 Entwicklung Auszahlungen für Baumaßnahmen kommunale Kernhaushalte insgesamt

Kto.-Nr./ Produkt- bereich bzw. -gruppe	Art der Auszahlung - Landessystematik -	01.01. - 31.03.		Verän- derung	Je Ein- wohner/-in
		2020	2019		2020
		1 000 EUR		um %	EUR
785	Auszahlungen für Baumaßnahmen	119 665	84 910	40,9	54,39
darunter	im Produktbereich bzw. in Produktgruppe				
Zfg./111	Verwaltungssteuerung und Service	8 444	5 037	67,6	3,84
Zfg./21	Allgemein bildende Schulen	28 757	13 901	106,9	13,07
Zfg./22	Förderschulen	4 310	2 148	100,7	1,96
Zfg./23	Berufsbildende Schulen	1 284	834	53,9	0,58
Zfg./24	Weitere schulische Aufgaben	24	1	x	0,01
21 - 24	Summe für Schulen	34 375	16 884	103,6	15,62
Zfg./424	Sportstätten und Bäder	5 946	3 562	66,9	2,70
Zfg./511	Räumliche Planungs- und Entwicklungsmaßnahmen	5 385	5 394	-0,2	2,45
Zfg./521	Bau- und Grundstücksordnung	40	722	-94,4	0,02
Zfg./522	Wohnbauförderung	83	292	-71,6	0,04
Zfg./531	Elektrizitätsversorgung	73	-	x	0,03
Zfg./532	Gasversorgung	-	-	x	-
Zfg./533	Wasserversorgung	1	-	x	0,00
Zfg./534	Fernwärmeversorgung	-	-	x	-
Zfg./535	Kombinierte Versorgung	-	-	x	-
Zfg./537	Abfallwirtschaft	87	51	72,7	0,04
Zfg./538	Abwasserbeseitigung	299	166	79,9	0,14
531 - 538	Summe für Ver- und Entsorgung	460	217	112,3	0,21
Zfg./541	Gemeindestraßen	24 159	21 865	10,5	10,98
Zfg./542	Kreisstraßen	4 761	4 015	18,6	2,16
Zfg./543	Landesstraßen	309	384	-19,3	0,14
Zfg./544	Bundesstraßen	76	219	-65,5	0,03
541 - 544	Summe für Straßen	29 305	26 483	10,7	13,32
Zfg./547	ÖPNV	237	341	-30,5	0,11
Zfg./548	Sonstiger Personen- und Güterverkehr	155	144	8,3	0,07
7851	Auszahlungen für Hochbaumaßnahmen	72 818	45 533	59,9	33,09
darunter	im Produktbereich bzw. in Produktgruppe				
7851/111	Verwaltungssteuerung und Service	8 325	4 818	72,8	3,78
7851/21	Allgemein bildende Schulen	28 160	13 466	109,1	12,80
7851/22	Förderschulen	4 310	2 118	103,5	1,96
7851/23	Berufsbildende Schulen	1 284	810	58,4	0,58
7851/24	Weitere schulische Aufgaben	24	1	x	0,01
21 - 24	Summe für Schulen	33 778	16 396	106,0	15,35
7851/424	Sportstätten und Bäder	5 111	3 212	59,1	2,32
7851/511	Räumliche Planungs- und Entwicklungsmaßnahmen	2 827	2 860	-1,2	1,28
7851/521	Bau- und Grundstücksordnung	30	615	-95,1	0,01
7851/522	Wohnbauförderung	83	292	-71,6	0,04
7851/531	Elektrizitätsversorgung	-	-	x	-
7851/532	Gasversorgung	-	-	x	-
7851/533	Wasserversorgung	1	-	x	0,00
7851/534	Fernwärmeversorgung	-	-	x	-
7851/535	Kombinierte Versorgung	-	-	x	-
7851/537	Abfallwirtschaft	-	29	x	-
7851/538	Abwasserbeseitigung	-	-	x	-
531 - 538	Summe für Ver- und Entsorgung	1	29	-97,7	0,00
7851/541	Gemeindestraßen	54	176	-69,3	0,02
7851/542	Kreisstraßen	-	8	x	-
7851/543	Landesstraßen	-	-	x	-
7851/544	Bundesstraßen	-	12	x	-
541 - 544	Summe für Straßen	54	196	-72,4	0,02

Noch 1.8.1.3 Entwicklung Auszahlungen für Baumaßnahmen kommunale Kernhaushalte insgesamt

Kto.-Nr./ Produkt- bereich bzw. -gruppe	Art der Auszahlung - Landessystematik -	01.01. - 31.03.		Verän- derung	Je Ein- wohner/-in
		2020	2019		2020
		1 000 EUR		um %	EUR
7851/547	ÖPNV	79	104	-24,4	0,04
7851/548	Sonstiger Personen- und Güterverkehr	-	-	x	-
7852	Auszahlungen für Tiefbaumaßnahmen	40 771	33 439	21,9	18,53
darunter	im Produktbereich bzw. in Produktgruppe				
7852/111	Verwaltungssteuerung und Service	49	8	552,3	0,02
7852/21	Allgemein bildende Schulen	271	143	90,1	0,12
7852/22	Förderschulen	-	-	x	-
7852/23	Berufsbildende Schulen	-	-	x	-
7852/24	Weitere schulische Aufgaben	-	-	x	-
21 - 24	Summe für Schulen	271	143	90,1	0,12
7852/424	Sportstätten und Bäder	661	179	269,9	0,30
7852/511	Räumliche Planungs- und Entwicklungsmaßnahmen	1 429	1 260	13,4	0,65
7852/521	Bau- und Grundstücksordnung	10	107	-90,3	0,00
7852/522	Wohnbauförderung	-	-	x	-
7852/531	Elektrizitätsversorgung	-	-	x	-
7852/532	Gasversorgung	-	-	x	-
7852/533	Wasserversorgung	-	-	x	-
7852/534	Fernwärmeversorgung	-	-	x	-
7852/535	Kombinierte Versorgung	-	-	x	-
7852/537	Abfallwirtschaft	37	21	77,1	0,02
7852/538	Abwasserbeseitigung	299	166	79,9	0,14
531 - 538	Summe für Ver- und Entsorgung	336	187	79,6	0,15
7852/541	Gemeindestraßen	23 681	21 322	11,1	10,76
7852/542	Kreisstraßen	4 761	4 008	18,8	2,16
7852/543	Landesstraßen	309	384	-19,3	0,14
7852/544	Bundesstraßen	76	208	-63,5	0,03
541 - 544	Summe für Straßen	28 828	25 921	11,2	13,10
7852/547	ÖPNV	158	215	-26,4	0,07
7852/548	Sonstiger Personen- und Güterverkehr	155	144	8,3	0,07
7853	Auszahlungen für sonstige Baumaßnahmen	6 076	5 938	2,3	2,76
darunter	im Produktbereich bzw. in Produktgruppe				
7853/111	Verwaltungssteuerung und Service	70	211	-67,0	0,03
7853/21	Allgemein bildende Schulen	326	292	11,7	0,15
7853/22	Förderschulen	-	30	x	-
7853/23	Berufsbildende Schulen	-	24	x	-
7853/24	Weitere schulische Aufgaben	-	-	x	-
21 - 24	Summe für Schulen	326	346	-5,7	0,15
7853/424	Sportstätten und Bäder	174	172	1,5	0,08
7853/511	Räumliche Planungs- und Entwicklungsmaßnahmen	1 129	1 274	-11,4	0,51
7853/521	Bau- und Grundstücksordnung	-	-	x	-
7853/522	Wohnbauförderung	-	-	x	-
7853/531	Elektrizitätsversorgung	73	-	x	0,03
7853/532	Gasversorgung	-	-	x	-
7853/533	Wasserversorgung	-	-	x	-
7853/534	Fernwärmeversorgung	-	-	x	-
7853/535	Kombinierte Versorgung	-	-	x	-
7853/537	Abfallwirtschaft	50	-	x	0,02
7853/538	Abwasserbeseitigung	-	-	x	-
531 - 538	Summe für Ver- und Entsorgung	123	-	x	0,06

Noch 1.8.1.3 Entwicklung Auszahlungen für Baumaßnahmen kommunale Kernhaushalte insgesamt

Kto.-Nr./ Produkt- bereich bzw. -gruppe	Art der Auszahlung - Landessystematik -	01.01. - 31.03.		Verän- derung	Je Ein- wohner/-in
		2020	2019		2020
		1 000 EUR		um %	EUR
7853/541	Gemeindestraßen	424	367	15,4	0,19
7853/542	Kreisstraßen	-	-	x	-
7853/543	Landesstraßen	-	-	x	-
7853/544	Bundesstraßen	-	-	x	-
541 - 544	Summe für Straßen	424	367	15,4	0,19
7853/547	ÖPNV	-	22	x	-
7853/548	Sonstiger Personen- und Güterverkehr	-	-	x	-

1.8.1.4 Entwicklung Auszahlungen für soziale Sicherung kommunale Kernhaushalte insgesamt

Kto.-Nr./ Produkt- bereich bzw. -gruppe	Art der Auszahlung - Landessystematik -	01.01. - 31.03.		Verän- derung	Je Ein- wohner/-in
		2020	2019		2020
		1 000 EUR		um %	EUR
733	Sozialtransfersauszahlungen	157 731	149 930	5,2	71,69
7331	Soziale Leistungen an natürliche Personen außerhalb von Einrichtungen	60 696	49 841	21,8	27,59
davon	in Produktgruppe				
7331/311	Grundversorgung und Hilfen (B=L73, L=L73)	30 976	29 027	6,7	14,08
7331/313	Hilfen für Leistungsberechtigte nach dem Asylbewerberleistungsgesetz (B=L791, L=L791); ab 2020	7 497	-	x	3,41
7331/361	Förderung von Kindern in Tageseinrichtungen und in Tagespflege (B=L76, L=L761)	2 610	3 180	-17,9	1,19
7331/362	Jugendarbeit (B=L76, L=L762)	2	1	11,7	0,00
7331/363	Sonstige Leistungen der Kinder-, Jugend- und Familienhilfe (B=L76, L=L763)	19 611	17 633	11,2	8,91
7332	Soziale Leistungen an natürliche Personen in Einrichtungen	70 114	59 186	18,5	31,87
davon	in Produktgruppe				
7332/311	Grundversorgung und Hilfen (B=L74, L=L74)	13	17	-23,7	0,01
7332/313	Hilfen für Leistungsberechtigte nach dem Asylbewerberleistungsgesetz (B=L792, L=L792); ab 2020	4 480	-	x	2,04
7332/361	Förderung von Kindern in Tageseinrichtungen und in Tagespflege (B=L77, L=L771)	-	-	x	-
7332/362	Jugendarbeit (B=L77, L=L772)	-	-	x	-
7332/363	Sonstige Leistungen der Kinder-, Jugend- und Familienhilfe (B=L77, L=L773)	65 621	59 169	10,9	29,82
7333	Leistungen für Unterkunft und Heizung an Arbeitsuchende	16	-	x	0,01
7334	Leistungen zur Eingliederung von Arbeitsuchenden, Betreuung und Beratung	76	109	-30,3	0,03
7335	Einmalige Leistungen an Arbeitsuchende	-	-	x	-
7336	Arbeitslosengeld II und Sozialgeld	-	-	x	-
7337	Leistungen zur Eingliederung von Arbeitsuchenden	-	-	x	-
7338	Mehraufwandsentschädigung an erwerbsfähige Hilfsbedürftige	36	35	2,9	0,02
7339	Sonstige soziale Leistungen	26 793	40 759	-34,3	12,18
davon	in Produktgruppe				
7339/311	Grundversorgung und Hilfen (B=L788, L=L7885)	26	8	209,5	0,01
7339/312	Grundsicherungsleistungen für Arbeitsuchende (B=L782, L=L7880)	848	779	8,8	0,39
7339/313	Hilfen für Asylbewerber (B=L79, L=L79); bis 2019	-	14 191	x	-
7339/314	Eingliederungshilfe nach SGB IX; ab 2020	69	-	x	0,03
7339/321	Leistungen nach dem Bundesversorgungsgesetz (B=L75, L=L75)	-	-	x	-
7339/341	Unterhaltsvorschussleistungen (B=L788, L=L7881)	24 863	25 128	-1,1	11,30
7339/343	Betreuungsleistungen (B=L788, L=L7882)	-	-	x	-
7339/344	Hilfen für politische Häftlinge (B=L788, L=L7883)	53	47	12,8	0,02
7339/345	Bundeskindergeld (B=L781, L=L781)	884	558	58,4	0,40
7339/346	Wohngeld (B=L788, L=L788)	-	-	x	-
7339/351	Sonstige soziale Hilfen und Leistungen (B=L788, L=L7884)	52	48	6,5	0,02
746	Aufgabenbezogene Leistungsbeteiligungen	160 443	158 524	1,2	72,92
7461	an gemeinsamen Einrichtungen bei Leistungen für Unterkunft und Heizung an Arbeitsuchende (B=L691)	91 508	103 013	-11,2	41,59
7462	an gemeinsamen Einrichtungen bei Leistungen zur Eingliederung von Arbeitsuchenden, Betreuung und Beratung (B=L692)	554	449	23,4	0,25
7463	an gemeinsamen Einrichtungen bei einmaligen Leistungen an Arbeitsuchende (B=L693)	1 141	1 379	-17,2	0,52
7464	an gemeinsamen Einrichtungen beim Arbeitslosengeld II und Sozialgeld (B=L694)	48 103	45 370	6,0	21,86
7465	an gemeinsamen Einrichtungen bei der Eingliederung von Arbeitsuchenden (B=L695)	9 109	5 280	72,5	4,14
7466	an gemeinsamen Einrichtungen für Bildung und Teilhabe (B=L696)	10 029	3 033	230,6	4,56

1.8.2 Konten/Produktbereiche bzw. -gruppen kreisfreie Städte

1.8.2.1 Entwicklung Einzahlungen kreisfreie Städte

Kto.- Nr.	Art der Einzahlung - Landessystematik -	01.01. - 31.03.		Verän- derung	Je Ein- wohner/-in
		2020	2019		2020
		1 000 EUR		um %	EUR
6	Einzahlungen	380 862	380 431	0,1	684,13
60	Steuern und ähnliche Abgaben	78 526	89 647	-12,4	141,05
601	Realsteuern	66 318	73 127	-9,3	119,12
6011	Grundsteuer A	86	99	-12,8	0,16
6012	Grundsteuer B	15 878	16 001	-0,8	28,52
6013	Gewerbesteuer	50 353	57 026	-11,7	90,45
602	Gemeindeanteile an den Gemeinschaftssteuern	1 021	2 177	-53,1	1,83
6021	an der Einkommensteuer	-	1 441	x	-
6022	an der Umsatzsteuer	1 021	736	38,7	1,83
603	Sonstige Gemeindesteuern	2 103	2 013	4,5	3,78
6031	Vergnügungssteuer	902	928	-2,8	1,62
6032	Hundesteuer	733	674	8,8	1,32
6033	Jagdsteuer	-	-	x	-
6034	Zweitwohnungsteuer	468	411	13,9	0,84
6035	Bettensteuer	-	-	x	-
6039	Sonstige örtliche Steuern	-	-	x	-
604	Steuerähnliche Einzahlungen	303	140	117,1	0,54
6042	Abgaben von Spielbanken	303	140	117,1	0,54
6049	Sonstige steuerähnliche Einzahlungen	-	-	x	-
605	Ausgleichsleistungen	8 782	12 191	-28,0	15,77
6051	Leistungen nach dem Familienleistungsgesetz	-	-	x	-
6052	Leistungen des Landes aus der Umsetzung des SGB II	5 045	5 062	-0,3	9,06
6053	Leistungen des Landes aus dem Ausgleich von Sonderlasten bei der Zusammenführung von Arbeitslosenhilfe und Sozialhilfe	3 737	7 129	-47,6	6,71
61	Zuwendungen und allgemeine Umlagen	196 821	186 000	5,8	353,54
6111	Schlüsselzuweisungen und besondere Ergänzungszuweisungen vom Land	82 473	82 473	0,0	148,14
6121	Bedarfszuweisungen vom Land	-	-	x	-
613	Sonstige allgemeine Zuweisungen	17 809	17 809	0,0	31,99
6130	Sonstige allgemeine Zuweisungen vom Bund	-	-	x	-
6131	Sonstige allgemeine Zuweisungen vom Land	17 809	17 809	0,0	31,99
6132	von Gemeinden und Gemeindeverbänden	-	-	x	-
614	Zuweisungen und Zuschüsse für laufende Zwecke	82 334	70 777	16,3	147,89
6140	vom Bund	520	379	37,3	0,93
6141	vom Land	79 952	67 655	18,2	143,62
6142	von Gemeinden und Gemeindeverbänden	582	436	33,6	1,04
6143	von Zweckverbänden und dgl.	-	-	x	-
6144	von gesetzlichen Sozialversicherungen	-	3	x	-
6145	von verbundenen Unternehmen, Beteiligungen und Sondervermögen	2	1 212	-99,8	0,00
6146	von sonstigen öffentlichen Sonderrechnungen	-	-	x	-
6147	von privaten Unternehmen	43	156	-72,4	0,08
6148	von übrigen Bereichen	1 235	937	31,8	2,22
6182	Allgemeine Umlagen von Gemeinden	-	-	x	-
6191	Leistungsbeteiligung bei Leistungen für Unterkunft und Heizung an Arbeitsuchende	14 205	14 941	-4,9	25,52
6192	Leistungsbeteiligung beim Arbeitslosengeld II	-	-	x	-
6193	Leistungsbeteiligung bei der Eingliederung von Arbeitsuchenden	-	-	x	-
62	Sonstige Transfereinzahlungen	3 036	2 657	14,3	5,45
621	Ersatz von sozialen Leistungen außerhalb von Einrichtungen und von Eingliederungshilfen für behinderte Menschen	1 797	1 568	14,6	3,23
6211	Kostenbeiträge und Aufwendungsersatz; Kostenersatz	388	531	-26,8	0,70
6212	Übergeleitete Unterhaltsansprüche gegen bürgerlich-rechtliche Unterhaltsverpflichtete	771	570	35,3	1,38

Noch 1.8.2.1 Entwicklung Einzahlungen kreisfreie Städte

Kto.- Nr.	Art der Einzahlung - Landessystematik -	01.01. - 31.03.		Verän- derung	Je Ein- wohner/-in
		2020	2019		2020
		1 000 EUR		um %	EUR
6213	Leistungen von Sozialleistungsträgern	261	215	21,6	0,47
6214	Sonstige Ersatzleistungen	22	13	73,5	0,04
6215	Rückzahlung gewährter Hilfen (Tilgung und Zinsen von Darlehen)	355	241	47,3	0,64
622	Ersatz von sozialen Leistungen in Einrichtungen	1 239	1 088	13,8	2,23
6221	Kostenbeiträge und Aufwendungsersatz; Kostenersatz	464	409	13,5	0,83
6222	Übergeleitete Unterhaltsansprüche gegen bürgerlich-rechtliche Unterhaltsverpflichtete	5	0	x	0,01
6223	Leistungen von Sozialleistungsträgern	724	634	14,1	1,30
6224	Sonstige Ersatzleistungen	-	-	x	-
6225	Rückzahlung gewährter Hilfen (Tilgung und Zinsen von Darlehen)	46	45	2,6	0,08
623	Schuldendiensthilfen	-	-	x	-
6230	vom Bund	-	-	x	-
6231	vom Land	-	-	x	-
6232	von Gemeinden und Gemeindeverbänden	-	-	x	-
6233	von Zweckverbänden und dgl.	-	-	x	-
6234	von gesetzlichen Sozialversicherungen	-	-	x	-
6235	von verbundenen Unternehmen, Beteiligungen und Sondervermögen	-	-	x	-
6236	von sonstigen öffentlichen Sonderrechnungen	-	-	x	-
6237	von privaten Unternehmen	-	-	x	-
6238	von übrigen Bereichen	-	-	x	-
6291	Andere sonstige Transfereinzahlungen	-	-	x	-
63	Öffentlich-rechtliche Leistungsentgelte	19 559	19 479	0,4	35,13
6311	Verwaltungsgebühren	6 230	5 555	12,2	11,19
6321	Benutzungsgebühren und ähnliche Entgelte	13 328	13 924	-4,3	23,94
6361	Zweckgebundene Abgaben	-	-	x	-
64	Privatrechtliche Leistungsentgelte, Kostenerstattungen und Kostenumlagen	33 300	30 533	9,1	59,82
6411	Einzahlungen aus Mieten und Pachten	3 806	3 689	3,2	6,84
642	Einzahlungen aus Verkauf	65	63	2,7	0,12
6421	von Vorräten	64	62	4,6	0,12
6422	von geringwertigen Vermögensgegenständen	1	2	-65,6	0,00
6461	Sonstige privatrechtliche Leistungsentgelte	2 446	2 405	1,7	4,39
648	Einzahlungen aus Kostenerstattungen, Kostenumlagen	26 984	24 376	10,7	48,47
6480	vom Bund	1 841	2 202	-16,4	3,31
6481	vom Land	10 432	11 215	-7,0	18,74
6482	von Gemeinden und Gemeindeverbänden	2 991	1 897	57,7	5,37
6483	von Zweckverbänden und dgl.	-	-	x	-
6484	von gesetzlichen Sozialversicherungen	4 430	2 803	58,1	7,96
6485	von verbundenen Unternehmen, Sondervermögen und Beteiligungen	2 384	1 861	28,1	4,28
6486	von sonstigen öffentlichen Sonderrechnungen	59	87	-32,5	0,11
6487	von privaten Unternehmen	216	292	-25,9	0,39
6488	von übrigen Bereichen	4 631	4 019	15,2	8,32
65	Sonstige Einzahlungen aus laufender Verwaltungstätigkeit	9 512	8 444	12,7	17,09
6511	Konzessionsabgaben	4 511	4 501	0,2	8,10
6521	Erstattungen von Steuern	2 813	358	685,4	5,05
656	Besondere Einzahlungen	2 136	2 206	-3,2	3,84
6561	Bußgelder	1 509	1 654	-8,8	2,71
6562	Säumniszuschläge	627	552	13,6	1,13
6563	Einzahlungen aus der Inanspruchnahme von Gewährverträgen und Bürgschaften	-	-	x	-
6564	Fehlbelegungsabgabe	-	-	x	-
6591	Andere sonstige Einzahlungen aus laufender Verwaltungstätigkeit	52	1 379	-96,2	0,09
66	Zinsen und ähnliche Einzahlungen	3 548	553	542,0	6,37
661	Zinseinzahlungen	33	29	13,2	0,06

Noch 1.8.2.1 Entwicklung Einzahlungen kreisfreie Städte

Kto.- Nr.	Art der Einzahlung - Landessystematik -	01.01. - 31.03.		Verän- derung	Je Ein- wohner/-in
		2020	2019		2020
		1 000 EUR		um %	EUR
6610	vom Bund	-	-	x	-
6611	vom Land	-	-	x	-
6612	von Gemeinden und Gemeindeverbänden	-	-	x	-
6613	von Zweckverbänden und dgl.	-	-	x	-
6614	von gesetzlichen Sozialversicherungen	-	-	x	-
6615	von verbundenen Unternehmen, Beteiligungen und Sondervermögen	27	29	-7,0	0,05
6616	von öffentlichen Sonderrechnungen	-	-	x	-
6617	von Kreditinstituten	6	0	x	0,01
6618	vom sonstigen inländischen Bereich	-	-	x	-
6619	vom sonstigen ausländischen Bereich	-	-	x	-
6651	Einzahlungen von Gewinnanteilen aus verbundenen Unternehmen und Beteiligungen	-	-	x	-
6691	Sonstige Finanzeinzahlungen	3 515	524	571,4	6,31
68	Einzahlungen aus Investitionstätigkeit	14 408	18 890	-23,7	25,88
681	Einzahlungen aus Zuwendungen für Investitionen und Investitionsfördermaßnahmen	12 971	17 044	-23,9	23,30
6810	vom Bund	-	-	x	-
6811	vom Land	12 670	14 724	-14,0	22,76
6812	von Gemeinden und Gemeindeverbänden	-	-	x	-
6813	von Zweckverbänden und dgl.	-	-	x	-
6814	von gesetzlichen Sozialversicherungen	-	-	x	-
6815	von verbundenen Unternehmen, Sondervermögen und Beteiligungen	98	113	-13,5	0,18
6816	von sonstigen öffentlichen Sonderrechnungen	165	-	x	0,30
6817	von privaten Unternehmen	4	-	x	0,01
6818	von übrigen Bereichen	35	2 207	-98,4	0,06
6821	Einzahlungen aus der Veräußerung von Grundstücken, Gebäuden und Infrastrukturvermögen	1 028	1 514	-32,1	1,85
683	Einzahlungen aus der Veräußerung von beweglichen oder immateriellen Vermögensgegenständen	3	48	-94,6	0,00
6831	von mehr als 1000 Euro ohne Umsatzsteuer	3	40	-93,5	0,00
6832	von mehr als 150 bis 1000 Euro ohne Umsatzsteuer	-	1	x	-
6833	bis 150 Euro ohne Umsatzsteuer	-	7	x	-
6834	von immateriellen Vermögensgegenständen	-	-	x	-
684	Einzahlungen aus der Veräußerung von Finanzanlagen	-	-	x	-
6842	von börsennotierten Aktien	-	-	x	-
6843	von nichtbörsennotierten Aktien	-	-	x	-
6844	von sonstigen Anteilsrechten und Kapitaleinlagen Dritter	-	-	x	-
6845	von Investmentzertifikaten	-	-	x	-
6846	von Kapitalmarktpapieren	-	-	x	-
6847	von Geldmarktpapieren	-	-	x	-
6848	von Finanzderivaten	-	-	x	-
6849	Sonstige Finanzanlagen	-	-	x	-
6851	Einzahlungen für Baumaßnahmen	-	-	x	-
6881	Einzahlungen aus Beiträgen und ähnlichen Entgelten	406	280	45,0	0,73
6891	Sonstige Investitionseinzahlungen	0	3	-93,9	0,00
69	Einzahlungen aus Finanzierungstätigkeit	22 153	24 229	-8,6	39,79
6911	Einzahlungen aus der Ausgabe von Anleihen	-	-	x	-
692	Kreditaufnahmen für Investitionen und Investitionsfördermaßnahmen	22 075	23 375	-5,6	39,65
6920	beim Bund	-	-	x	-
6921	beim Land	-	-	x	-
6922	bei Gemeinden und Gemeindeverbänden	-	-	x	-
6923	bei Zweckverbänden und dgl.	-	-	x	-
6924	bei gesetzlichen Sozialversicherungen	-	-	x	-

Noch 1.8.2.1 Entwicklung Einzahlungen kreisfreie Städte

Kto.- Nr.	Art der Einzahlung - Landessystematik -	01.01. - 31.03.		Verän- derung	Je Ein- wohner/-in
		2020	2019		2020
		1 000 EUR		um %	EUR
6925	bei verbundenen Unternehmen, Beteiligungen und Sondervermögen	-	-	x	-
6926	bei öffentlichen Sonderrechnungen	-	-	x	-
6927	bei Kreditinstituten	22 075	23 375	-5,6	39,65
6928	beim sonstigen inländischen Bereich	-	-	x	-
6929	beim sonstigen ausländischen Bereich	-	-	x	-
6941	Sonstige Wertpapiersschulden	-	-	x	-
695	Rückflüsse von Ausleihungen	78	855	-90,9	0,14
6950	an Bund	-	-	x	-
6951	an Land	-	-	x	-
6952	an Gemeinden und Gemeindeverbände	-	-	x	-
6953	an Zweckverbänden und dgl.	-	-	x	-
6954	an gesetzliche Sozialversicherungen	-	-	x	-
6955	an verbundenen Unternehmen, Beteiligungen und Sondervermögen	78	855	-90,9	0,14
6956	an öffentlichen Sonderrechnungen	-	-	x	-
6957	an Kreditinstitute	-	-	x	-
6958	an sonstige inländische Bereiche	-	-	x	-
6959	an sonstige ausländische Bereiche	-	-	x	-

1.8.2.2 Entwicklung Auszahlungen kreisfreie Städte

Kto.- Nr.	Art der Auszahlung - Landessystematik -	01.01. - 31.03.		Verän- derung	Je Ein- wohner/- in
		2020	2019		2020
		1 000 EUR		um %	EUR
7	Auszahlungen	458 587	409 726	11,9	823,74
70	Personalauszahlungen	92 386	87 782	5,2	165,95
701	Dienstauszahlungen und dgl.	71 030	68 030	4,4	127,59
7011	an Beamte	12 860	12 151	5,8	23,10
7012	an Arbeitnehmer	57 470	55 220	4,1	103,23
7019	an sonstige Beschäftigte	699	659	6,0	1,26
702	Beiträge zu Versorgungskassen	9 582	8 434	13,6	17,21
7021	für Beamte	7 316	6 332	15,5	13,14
7022	für Arbeitnehmer	2 265	2 102	7,8	4,07
7029	für sonstige Beschäftigte	-	-	x	-
703	Beiträge zur gesetzlichen Sozialversicherung aus Dienstauszahlungen und dgl.	11 356	10 944	3,8	20,40
7031	für Beamte	-	-	x	-
7032	für Arbeitnehmer	11 286	10 896	3,6	20,27
7039	für sonstige Beschäftigte	70	48	45,0	0,12
7041	Beihilfen, Unterstützungsleistungen für Beschäftigte	419	375	12,0	0,75
71	Versorgungsauszahlungen	28	27	4,1	0,05
711	Versorgungsauszahlungen	28	27	4,1	0,05
7111	an Beamte	28	27	4,1	0,05
7112	an Arbeitnehmer	-	-	x	-
7119	an sonstige Beschäftigte	-	-	x	-
713	Beiträge zur gesetzlichen Sozialversicherung aus Versorgungsauszahlungen	-	-	x	-
7131	an Beamte	-	-	x	-
7132	an Arbeitnehmer	-	-	x	-
7139	an sonstige Beschäftigte	-	-	x	-
7141	Beihilfen, Unterstützungsleistungen für Versorgungsempfänger	-	-	x	-
72	Auszahlungen für Sach- und Dienstleistungen	31 371	30 243	3,7	56,35
7211	Unterhaltung der Grundstücke und baulichen Anlagen	5 893	7 659	-23,1	10,59
7221	Unterhaltung des sonstigen unbeweglichen Vermögens	5 513	3 354	64,4	9,90
723	Auszahlungen für Mieten und Pachten	1 733	1 763	-1,7	3,11
7231	Auszahlungen für Mieten und Pachten	1 553	1 570	-1,1	2,79
7232	Auszahlungen für Leasing	180	194	-7,2	0,32
7241	Bewirtschaftung der Grundstücke und baulichen Anlagen	12 485	11 502	8,6	22,43
725	Unterhaltung des beweglichen Vermögens und Erwerb geringwertiger Vermögensgegenstände	1 372	1 312	4,5	2,46
7251	Haltung von Fahrzeugen	660	639	3,3	1,19
7252	Erwerb geringwertiger Vermögensgegenstände	124	182	-32,3	0,22
7255	Unterhaltung des sonstigen beweglichen Vermögens	589	491	19,8	1,06
7261	Besondere zahlungswirksame Aufwendungen für Beschäftigte	602	621	-3,0	1,08
7271	Besondere Verwaltungs- und Betriebsauszahlungen	1 769	2 141	-17,4	3,18
7281	Auszahlungen für den Erwerb von Vorräten	646	593	9,0	1,16
7291	Auszahlungen für sonstige Dienstleistungen	1 358	1 298	4,7	2,44
73	Transferauszahlungen	185 985	161 837	14,9	334,08
731	Zuwendungen für laufende Zwecke	134 098	112 551	19,1	240,88
7310	an den Bund	-	-	x	-
7311	an das Land	850	20	x	1,53
7312	an Gemeinden und Gemeindeverbände	-	-	x	-
7313	an Zweckverbände und dgl.	295	322	-8,4	0,53
7314	an gesetzliche Sozialversicherungen	-	-	x	-
7315	an verbundene Unternehmen, Sondervermögen und Beteiligungen	63 739	51 163	24,6	114,49
7316	an sonstige öffentliche Sonderrechnungen	356	349	2,1	0,64
7317	an private Unternehmen	524	780	-32,8	0,94
7318	an übrige Bereiche	68 334	59 918	14,0	122,75

Noch 1.8.2.2 Entwicklung Auszahlungen kreisfreie Städte

Kto.- Nr.	Art der Auszahlung - Landessystematik -	01.01. - 31.03.		Verän- derung	Je Ein- wohner/- in
		2020	2019		2020
		1 000 EUR		um %	EUR
732	Schuldendiensthilfen	44	353	-87,6	0,08
7320	an den Bund	-	-	x	-
7321	an das Land	-	-	x	-
7322	an Gemeinden und Gemeindeverbände	44	353	-87,6	0,08
7323	an Zweckverbände und dgl.	-	-	x	-
7324	an gesetzliche Sozialversicherungen	-	-	x	-
7325	an verbundene Unternehmen, Sondervermögen und Beteiligungen	-	-	x	-
7326	an sonstige öffentliche Sonderrechnungen	-	-	x	-
7327	an private Unternehmen	-	-	x	-
7328	an übrige Bereiche	-	-	x	-
733	Sozialtransferauszahlungen	51 843	48 506	6,9	93,12
7331	Soziale Leistungen an natürliche Personen außerhalb von Einrichtungen	19 753	15 709	25,7	35,48
7332	Soziale Leistungen an natürliche Personen in Einrichtungen	23 212	19 734	17,6	41,69
7333	Leistungen für Unterkunft und Heizung an Arbeitsuchende	16	-	x	0,03
7334	Leistungen zur Eingliederung von Arbeitsuchenden, Betreuung und Beratung	54	22	146,2	0,10
7335	Einmalige Leistungen an Arbeitsuchende	-	-	x	-
7336	Arbeitslosengeld II und Sozialgeld	-	-	x	-
7337	Leistungen zur Eingliederung von Arbeitsuchenden	-	-	x	-
7338	Mehraufwandsentschädigung an erwerbsfähige Hilfsbedürftige	2	-	x	0,00
7339	Sonstige soziale Leistungen	8 806	13 042	-32,5	15,82
734	Steuerbeteiligungen	-	427	x	-
7341	Gewerbesteuerumlage	-	427	x	-
7342	Finanzierungsbeteiligung Fonds Deutsche Einheit	-	-	x	-
735	Allgemeine Zuweisungen	-	-	x	-
7351	an das Land	-	-	x	-
7352	an Gemeinden und Gemeindeverbände	-	-	x	-
7353	an Zweckverbände und dgl.	-	-	x	-
7354	Allgemeine Zuweisungen an gesetzliche Sozialversicherungen	-	-	x	-
737	Allgemeine Umlagen	-	-	x	-
7371	an das Land	-	-	x	-
7372	an Landkreise	-	-	x	-
7373	an Zweckverbände und dgl.	-	-	x	-
7374	an Verbandsgemeinden	-	-	x	-
7375	Sonstige Allgemeine Umlagen an Gemeinden und Gemeindeverbände	-	-	x	-
7391	Sonstige Transferauszahlungen	-	-	x	-
74	Sonstige Auszahlungen aus laufender Verwaltungstätigkeit	95 924	91 553	4,8	172,30
7411	Sonstige Personal- und Versorgungsauszahlungen	201	202	-0,5	0,36
742	Auszahlungen für die Inanspruchnahme von Rechten und Diensten	3 635	2 912	24,8	6,53
7421	Auszahlungen für ehrenamtliche und sonstige Tätigkeit	264	249	6,3	0,47
7429	Sonst. Auszahlungen für die Inanspruchnahme von Rechten und Diensten	3 371	2 663	26,6	6,05
7431	Geschäftsauszahlungen	4 640	3 743	24,0	8,33
7441	Steuern, Versicherungen, Schadensfälle	7 226	6 788	6,5	12,98
745	Erstattungen für die Auszahlungen von Dritten aus laufender Verwaltungstätigkeit	35 964	38 145	-5,7	64,60
7450	an den Bund	43	48	-10,6	0,08
7451	an das Land	561	459	22,2	1,01
7452	an Gemeinden und Gemeindeverbände	431	290	48,6	0,77
7453	an Zweckverbände und dgl.	-	-	x	-
7454	an gesetzliche Sozialversicherungen	4 828	5 494	-12,1	8,67
7455	an verbundene Unternehmen, Sondervermögen und Beteiligungen	24 395	26 677	-8,6	43,82
7456	an sonstige öffentliche Sonderrechnungen	-	-	x	-
7457	an private Unternehmen	1 196	458	161,1	2,15

Noch 1.8.2.2 Entwicklung Auszahlungen kreisfreie Städte

Kto.- Nr.	Art der Auszahlung - Landessystematik -	01.01. - 31.03.		Verän- derung	Je Ein- wohner/- in
		2020	2019		2020
		1 000 EUR		um %	EUR
7458	an übrige Bereiche	4 510	4 719	-4,4	8,10
746	Aufgabenbezogene Leistungsbeteiligungen	41 689	38 397	8,6	74,89
7461	an gemeinsamen Einrichtungen bei Leistungen für Unterkunft und Heizung an Arbeitsuchende	34 270	37 152	-7,8	61,56
7462	an gemeinsamen Einrichtungen bei Leistungen zur Eingliederung von Arbeitsuchenden, Betreuung und Beratung	239	232	3,2	0,43
7463	an gemeinsamen Einrichtungen bei einmaligen Leistungen an Arbeitsuchende	357	330	8,3	0,64
7464	an gemeinsamen Einrichtungen beim Arbeitslosengeld II und Sozialgeld	-	-	x	-
7465	an gemeinsamen Einrichtungen bei der Eingliederung von Arbeitsuchenden	-	-	x	-
7466	an gemeinsamen Einrichtungen für Bildung und Teilhabe	6 823	683	898,4	12,26
748	Besondere Auszahlungen	-	-	x	-
7481	Bußgelder	-	-	x	-
7482	Säumniszuschläge	-	-	x	-
7483	Auszahlungen aus der Inanspruchnahme von Gewährverträgen und Bürgschaften	-	-	x	-
7484	Fehlbelegungsabgabe	-	-	x	-
7491	Verfügungsmittel	0	3	-88,6	0,00
7492	Fraktionszuwendungen	290	463	-37,3	0,52
7493	Übrige weitere sonstige Auszahlungen aus laufender Verwaltungstätigkeit	2 277	900	153,0	4,09
75	Zinsen und ähnliche Auszahlungen	2 658	3 323	-20,0	4,78
751	Zinsauszahlungen	2 101	2 550	-17,6	3,77
7510	an den Bund	-	-	x	-
7511	an das Land	-	-	x	-
7512	an Gemeinden und Gemeindeverbände	-	-	x	-
7513	an Zweckverbände und dgl.	-	-	x	-
7514	an gesetzliche Sozialversicherungen	-	-	x	-
7515	an verbundene Unternehmen, Sondervermögen und Beteiligungen	-	-	x	-
7516	an öffentliche Sonderrechnungen	-	-	x	-
7517	an Kreditinstitute	2 101	2 550	-17,6	3,77
7518	an sonstigen inländischen Bereich	-	-	x	-
7519	an sonstigen ausländischen Bereich	-	-	x	-
759	Sonstige Finanzauszahlungen	557	773	-28,0	1,00
7591	Kreditbeschaffungskosten	2	2	-1,9	0,00
7592	Verzinsung von Steuernachzahlungen	439	184	139,0	0,79
7594	Auszahlungen für Negativzinsen	31	7	342,8	0,06
7599	Sonstige Finanzauszahlungen	86	581	-85,2	0,15
78	Auszahlungen aus Investitionstätigkeit	41 661	24 187	72,2	74,83
781	Auszahlungen für Zuwendungen für Investitionsfördermaßnahmen	2 538	1 989	27,6	4,56
7810	an Bund	-	-	x	-
7811	an Land	-	-	x	-
7812	an Gemeinden und Gemeindeverbänden	-	-	x	-
7813	an Zweckverbände und dgl.	-	-	x	-
7814	an gesetzliche Sozialversicherungen	-	-	x	-
7815	an verbundene Unternehmen, Sondervermögen und Beteiligungen	130	128	2,0	0,23
7816	an sonstige öffentliche Sonderrechnungen	-	-	x	-
7817	an private Unternehmen	2 343	1 828	28,2	4,21
7818	an übrige Bereiche	65	34	93,8	0,12
7821	Auszahlungen für den Erwerb von Grundstücken, Gebäuden und Infrastrukturvermögen	241	189	27,6	0,43

Noch 1.8.2.2 Entwicklung Auszahlungen kreisfreie Städte

Kto.- Nr.	Art der Auszahlung - Landessystematik -	01.01. - 31.03.		Verän- derung	Je Ein- wohner/- in
		2020	2019		2020
		1 000 EUR		um %	EUR
783	Auszahlungen für den Erwerb von beweglichen oder immateriellen Vermögensgegenständen	3 268	1 632	100,3	5,87
7831	von mehr als 1000 Euro ohne Umsatzsteuer	2 291	998	129,5	4,12
7832	von mehr als 150 Euro bis zu 1000 Euro ohne Umsatzsteuer	647	394	64,4	1,16
7833	bis 150 Euro ohne Umsatzsteuer	-	-	x	-
7834	von immateriellen Vermögensgegenständen	330	240	37,6	0,59
7835	Auszahlungen für die Ablösung von Dauerlasten	-	-	x	-
784	Auszahlungen für den Erwerb von Finanzanlagen	-	-	x	-
7842	von börsennotierten Aktien	-	-	x	-
7843	von nichtbörsennotierten Aktien	-	-	x	-
7844	von sonstigen Anteilsrechten	-	-	x	-
7845	von Investmentzertifikaten	-	-	x	-
7846	von Kapitalmarktpapieren	-	-	x	-
7847	von Geldmarktpapieren	-	-	x	-
7848	von Finanzderivaten	-	-	x	-
785	Auszahlungen für Baumaßnahmen	35 613	20 361	74,9	63,97
7851	für Hochbaumaßnahmen	26 058	9 889	163,5	46,81
7852	für Tiefbaumaßnahmen	9 360	9 285	0,8	16,81
7853	für sonstige Baumaßnahmen	195	1 187	-83,6	0,35
7891	Sonstige Investitionsauszahlungen	-	16	x	-
79	Auszahlungen aus Finanzierungstätigkeit	8 573	10 774	-20,4	15,40
7911	Auszahlungen zur Tilgung von Anleihen	-	-	x	-
792	Tilgung von Krediten für Investitionen und Investitionsfördermaßnahmen	8 573	10 634	-19,4	15,40
7920	beim Bund	-	-	x	-
7921	beim Land	-	-	x	-
7922	bei Gemeinden und Gemeindeverbänden	-	-	x	-
7923	bei Zweckverbänden und dgl.	-	-	x	-
7924	bei gesetzlichen Sozialversicherungen	-	-	x	-
7925	bei verbundenen Unternehmen, Beteiligungen und Sondervermögen	-	-	x	-
7926	bei öffentlichen Sonderrechnungen	-	-	x	-
7927	bei Kreditinstituten	8 573	10 634	-19,4	15,40
7928	beim sonstigen inländischen Bereich	-	-	x	-
7929	beim sonstigen ausländischen Bereich	-	-	x	-
7941	Tilgung sonstiger Wertpapiersschulden	-	-	x	-
795	Gewährung von Ausleihungen	-	140	x	-
7950	an Bund	-	-	x	-
7951	an Land	-	-	x	-
7952	an Gemeinden und Gemeindeverbände	-	-	x	-
7953	an Zweckverbände und dgl.	-	-	x	-
7954	an gesetzliche Sozialversicherungen	-	-	x	-
7955	an verbundene Unternehmen, Beteiligungen und Sondervermögen	-	140	x	-
7956	an öffentliche Sonderrechnungen	-	-	x	-
7957	an Kreditinstitute	-	-	x	-
7958	an sonstige inländische Bereiche	-	-	x	-
7959	an sonstige ausländische Bereiche	-	-	x	-

1.8.2.3 Entwicklung Auszahlungen für Baumaßnahmen kreisfreie Städte

Kto.-Nr./ Produkt- bereich bzw. -gruppe	Art der Auszahlung - Landessystematik -	01.01. - 31.03.		Verän- derung	Je Ein- wohner/-in
		2020	2019		2020
		1 000 EUR		um %	EUR
785	Auszahlungen für Baumaßnahmen	35 613	20 361	74,9	63,97
darunter	im Produktbereich bzw. in Produktgruppe				
Zfg./111	Verwaltungssteuerung und Service	554	390	42,1	0,99
Zfg./21	Allgemein bildende Schulen	14 010	3 984	251,6	25,16
Zfg./22	Förderschulen	2 824	1 700	66,1	5,07
Zfg./23	Berufsbildende Schulen	1 062	283	275,0	1,91
Zfg./24	Weitere schulische Aufgaben	-	-	x	-
21 - 24	Summe für Schulen	17 895	5 968	199,9	32,14
Zfg./424	Sportstätten und Bäder	1 546	936	65,1	2,78
Zfg./511	Räumliche Planungs- und Entwicklungsmaßnahmen	1 500	676	121,8	2,69
Zfg./521	Bau- und Grundstücksordnung	-	-	x	-
Zfg./522	Wohnbauförderung	-	-	x	-
Zfg./531	Elektrizitätsversorgung	-	-	x	-
Zfg./532	Gasversorgung	-	-	x	-
Zfg./533	Wasserversorgung	-	-	x	-
Zfg./534	Fernwärmeversorgung	-	-	x	-
Zfg./535	Kombinierte Versorgung	-	-	x	-
Zfg./537	Abfallwirtschaft	50	-	x	0,09
Zfg./538	Abwasserbeseitigung	-	-	x	-
531 - 538	Summe für Ver- und Entsorgung	50	-	x	0,09
Zfg./541	Gemeindestraßen	6 990	7 902	-11,5	12,56
Zfg./542	Kreisstraßen	1	8	-83,2	0,00
Zfg./543	Landesstraßen	-	-	x	-
Zfg./544	Bundesstraßen	76	219	-65,5	0,14
541 - 544	Summe für Straßen	7 067	8 129	-13,1	12,69
Zfg./547	ÖPNV	38	197	-80,7	0,07
Zfg./548	Sonstiger Personen- und Güterverkehr	155	144	8,1	0,28
7851	Auszahlungen für Hochbaumaßnahmen	26 058	9 889	163,5	46,81
darunter	im Produktbereich bzw. in Produktgruppe				
7851/111	Verwaltungssteuerung und Service	554	369	50,2	0,99
7851/21	Allgemein bildende Schulen	13 960	3 731	274,1	25,08
7851/22	Förderschulen	2 824	1 677	68,4	5,07
7851/23	Berufsbildende Schulen	1 062	283	275,0	1,91
7851/24	Weitere schulische Aufgaben	-	-	x	-
21 - 24	Summe für Schulen	17 845	5 691	213,5	32,05
7851/424	Sportstätten und Bäder	1 546	762	103,0	2,78
7851/511	Räumliche Planungs- und Entwicklungsmaßnahmen	1 063	168	534,2	1,91
7851/521	Bau- und Grundstücksordnung	-	-	x	-
7851/522	Wohnbauförderung	-	-	x	-
7851/531	Elektrizitätsversorgung	-	-	x	-
7851/532	Gasversorgung	-	-	x	-
7851/533	Wasserversorgung	-	-	x	-
7851/534	Fernwärmeversorgung	-	-	x	-
7851/535	Kombinierte Versorgung	-	-	x	-
7851/537	Abfallwirtschaft	-	-	x	-
7851/538	Abwasserbeseitigung	-	-	x	-
531 - 538	Summe für Ver- und Entsorgung	-	-	x	-
7851/541	Gemeindestraßen	-	33	x	-
7851/542	Kreisstraßen	-	8	x	-
7851/543	Landesstraßen	-	-	x	-
7851/544	Bundesstraßen	-	12	x	-
541 - 544	Summe für Straßen	-	52	x	-

Noch 1.8.2.3 Entwicklung Auszahlungen für Baumaßnahmen kreisfreie Städte

Kto.-Nr./ Produkt- bereich bzw. -gruppe	Art der Auszahlung - Landessystematik -	01.01. - 31.03.		Verän- derung	Je Ein- wohner/-in
		2020	2019		2020
		1 000 EUR		um %	EUR
7851/547	ÖPNV	-	-	x	-
7851/548	Sonstiger Personen- und Güterverkehr	-	-	x	-
7852	Auszahlungen für Tiefbaumaßnahmen	9 360	9 285	0,8	16,81
darunter	im Produktbereich bzw. in Produktgruppe				
7852/111	Verwaltungssteuerung und Service	-	-	x	-
7852/21	Allgemein bildende Schulen	-	52	x	-
7852/22	Förderschulen	-	-	x	-
7852/23	Berufsbildende Schulen	-	-	x	-
7852/24	Weitere schulische Aufgaben	-	-	x	-
21 - 24	Summe für Schulen	-	52	x	-
7852/424	Sportstätten und Bäder	-	161	x	-
7852/511	Räumliche Planungs- und Entwicklungsmaßnahmen	341	388	-11,9	0,61
7852/521	Bau- und Grundstücksordnung	-	-	x	-
7852/522	Wohnbauförderung	-	-	x	-
7852/531	Elektrizitätsversorgung	-	-	x	-
7852/532	Gasversorgung	-	-	x	-
7852/533	Wasserversorgung	-	-	x	-
7852/534	Fernwärmeversorgung	-	-	x	-
7852/535	Kombinierte Versorgung	-	-	x	-
7852/537	Abfallwirtschaft	-	-	x	-
7852/538	Abwasserbeseitigung	-	-	x	-
531 - 538	Summe für Ver- und Entsorgung	-	-	x	-
7852/541	Gemeindestraßen	6 990	7 869	-11,2	12,56
7852/542	Kreisstraßen	1	1	145,4	0,00
7852/543	Landesstraßen	-	-	x	-
7852/544	Bundesstraßen	76	208	-63,5	0,14
541 - 544	Summe für Straßen	7 067	8 077	-12,5	12,69
7852/547	ÖPNV	38	197	-80,7	0,07
7852/548	Sonstiger Personen- und Güterverkehr	155	144	8,1	0,28
7853	Auszahlungen für sonstige Baumaßnahmen	195	1 187	-83,6	0,35
darunter	im Produktbereich bzw. in Produktgruppe				
7853/111	Verwaltungssteuerung und Service	-	21	x	-
7853/21	Allgemein bildende Schulen	50	201	-75,2	0,09
7853/22	Förderschulen	-	23	x	-
7853/23	Berufsbildende Schulen	-	-	x	-
7853/24	Weitere schulische Aufgaben	-	-	x	-
21 - 24	Summe für Schulen	50	224	-77,7	0,09
7853/424	Sportstätten und Bäder	-	14	x	-
7853/511	Räumliche Planungs- und Entwicklungsmaßnahmen	95	121	-21,5	0,17
7853/521	Bau- und Grundstücksordnung	-	-	x	-
7853/522	Wohnbauförderung	-	-	x	-
7853/531	Elektrizitätsversorgung	-	-	x	-
7853/532	Gasversorgung	-	-	x	-
7853/533	Wasserversorgung	-	-	x	-
7853/534	Fernwärmeversorgung	-	-	x	-
7853/535	Kombinierte Versorgung	-	-	x	-
7853/537	Abfallwirtschaft	50	-	x	0,09
7853/538	Abwasserbeseitigung	-	-	x	-
531 - 538	Summe für Ver- und Entsorgung	50	-	x	0,09

Noch 1.8.2.3 Entwicklung Auszahlungen für Baumaßnahmen kreisfreie Städte

Kto.-Nr./ Produkt- bereich bzw. -gruppe	Art der Auszahlung - Landessystematik -	01.01. - 31.03.		Verän- derung	Je Ein- wohner/-in
		2020	2019		2020
		1 000 EUR		um %	EUR
7853/541	Gemeindestraßen	-	-	x	-
7853/542	Kreisstraßen	-	-	x	-
7853/543	Landesstraßen	-	-	x	-
7853/544	Bundesstraßen	-	-	x	-
541 - 544	Summe für Straßen	-	-	x	-
7853/547	ÖPNV	-	-	x	-
7853/548	Sonstiger Personen- und Güterverkehr	-	-	x	-

1.8.2.4 Entwicklung Auszahlungen für soziale Sicherung kreisfreie Städte

Kto.-Nr./ Produkt- bereich bzw. -gruppe	Art der Auszahlung - Landessystematik -	01.01. - 31.03.		Verän- derung	Je Ein- wohner/-in
		2020	2019		2020
		1 000 EUR		um %	EUR
733	Sozialtransferauszahlungen	51 843	48 506	6,9	93,12
7331	Soziale Leistungen an natürliche Personen außerhalb von Einrichtungen	19 753	15 709	25,7	35,48
davon	in Produktgruppe				
7331/311	Grundversorgung und Hilfen (B=L73, L=L73)	10 371	9 985	3,9	18,63
7331/313	Hilfen für Leistungsberechtigte nach dem Asylbewerberleistungsgesetz (B=L791, L=L791); ab 2020	3 492	-	x	6,27
7331/361	Förderung von Kindern in Tageseinrichtungen und in Tagespflege (B=L76, L=L761)	13	559	-97,7	0,02
7331/362	Jugendarbeit (B=L76, L=L762)	-	-	x	-
7331/363	Sonstige Leistungen der Kinder-, Jugend- und Familienhilfe (B=L76, L=L763)	5 876	5 164	13,8	10,56
7332	Soziale Leistungen an natürliche Personen in Einrichtungen	23 212	19 734	17,6	41,69
davon	in Produktgruppe				
7332/311	Grundversorgung und Hilfen (B=L74, L=L74)	11	14	-22,6	0,02
7332/313	Hilfen für Leistungsberechtigte nach dem Asylbewerberleistungsgesetz (B=L792, L=L792); ab 2020	870	-	x	1,56
7332/361	Förderung von Kindern in Tageseinrichtungen und in Tagespflege (B=L77, L=L771)	-	-	x	-
7332/362	Jugendarbeit (B=L77, L=L772)	-	-	x	-
7332/363	Sonstige Leistungen der Kinder-, Jugend- und Familienhilfe (B=L77, L=L773)	22 331	19 719	13,2	40,11
7333	Leistungen für Unterkunft und Heizung an Arbeitsuchende	16	-	x	0,03
7334	Leistungen zur Eingliederung von Arbeitsuchenden, Betreuung und Beratung	54	22	146,2	0,10
7335	Einmalige Leistungen an Arbeitsuchende	-	-	x	-
7336	Arbeitslosengeld II und Sozialgeld	-	-	x	-
7337	Leistungen zur Eingliederung von Arbeitsuchenden	-	-	x	-
7338	Mehraufwandsentschädigung an erwerbsfähige Hilfsbedürftige	2	-	x	0,00
7339	Sonstige soziale Leistungen	8 806	13 042	-32,5	15,82
davon	in Produktgruppe				
7339/311	Grundversorgung und Hilfen (B=L788, L=L7885)	3	2	52,7	0,01
7339/312	Grundsicherungsleistungen für Arbeitsuchende (B=L782, L=L7880)	848	779	8,8	1,52
7339/313	Hilfen für Asylbewerber (B=L79, L=L79); bis 2019	-	4 715	x	-
7339/314	Eingliederungshilfe nach SGB IX; ab 2020	69	-	x	0,12
7339/321	Leistungen nach dem Bundesversorgungsgesetz (B=L75, L=L75)	-	-	x	-
7339/341	Unterhaltsvorschussleistungen (B=L788, L=L7881)	7 499	7 260	3,3	13,47
7339/343	Betreuungsleistungen (B=L788, L=L7882)	-	-	x	-
7339/344	Hilfen für politische Häftlinge (B=L788, L=L7883)	1	1	21,1	0,00
7339/345	Bundeskindergeld (B=L781, L=L781)	341	244	39,4	0,61
7339/346	Wohngeld (B=L788, L=F10)	-	-	x	-
7339/351	Sonstige soziale Hilfen und Leistungen (B=L788, L=L7884)	46	41	10,8	0,08
746	Aufgabenbezogene Leistungsbeteiligungen	41 689	38 397	8,6	74,89
7461	an gemeinsamen Einrichtungen bei Leistungen für Unterkunft und Heizung an Arbeitsuchende (B=L691)	34 270	37 152	-7,8	61,56
7462	an gemeinsamen Einrichtungen bei Leistungen zur Eingliederung von Arbeitsuchenden, Betreuung und Beratung (B=L692)	239	232	3,2	0,43
7463	an gemeinsamen Einrichtungen bei einmaligen Leistungen an Arbeitsuchende (B=L693)	357	330	8,3	0,64
7464	an gemeinsamen Einrichtungen beim Arbeitslosengeld II und Sozialgeld (B=L694)	-	-	x	-
7465	an gemeinsamen Einrichtungen bei der Eingliederung von Arbeitsuchenden (B=L695)	-	-	x	-
7466	an gemeinsamen Einrichtungen für Bildung und Teilhabe (B=L696)	6 823	683	898,4	12,26

1.8.3 Konten/Produktbereiche bzw. -gruppen Landkreise

1.8.3.1 Entwicklung Einzahlungen Landkreise

Kto.- Nr.	Art der Einzahlung - Landessystematik -	01.01. - 31.03.		Verän- derung	Je Ein- wohner/-in
		2020	2019		2020
		1 000 EUR		um %	EUR
6	Einzahlungen	657 660	658 224	-0,1	400,14
60	Steuern und ähnliche Abgaben	15 674	21 647	-27,6	9,54
601	Realsteuern	-	-	x	-
6011	Grundsteuer A	-	-	x	-
6012	Grundsteuer B	-	-	x	-
6013	Gewerbesteuer	-	-	x	-
602	Gemeindeanteile an den Gemeinschaftssteuern	-	-	x	-
6021	an der Einkommensteuer	-	-	x	-
6022	an der Umsatzsteuer	-	-	x	-
603	Sonstige Gemeindesteuern	-	-	x	-
6031	Vergnügungssteuer	-	-	x	-
6032	Hundesteuer	-	-	x	-
6033	Jagdsteuer	-	-	x	-
6034	Zweitwohnungsteuer	-	-	x	-
6035	Bettensteuer	-	-	x	-
6039	Sonstige örtliche Steuern	-	-	x	-
604	Steuerähnliche Einzahlungen	-	-	x	-
6042	Abgaben von Spielbanken	-	-	x	-
6049	Sonstige steuerähnliche Einzahlungen	-	-	x	-
605	Ausgleichsleistungen	15 674	21 647	-27,6	9,54
6051	Leistungen nach dem Familienleistungsgesetz	-	-	x	-
6052	Leistungen des Landes aus der Umsetzung des SGB II	8 652	8 702	-0,6	5,26
6053	Leistungen des Landes aus dem Ausgleich von Sonderlasten bei der Zusammenführung von Arbeitslosenhilfe und Sozialhilfe	7 022	12 945	-45,8	4,27
61	Zuwendungen und allgemeine Umlagen	542 607	520 707	4,2	330,14
6111	Schlüsselzuweisungen und besondere Ergänzungszuweisungen vom Land	92 018	92 118	-0,1	55,99
6121	Bedarfszuweisungen vom Land	-	-	x	-
613	Sonstige allgemeine Zuweisungen	25 613	25 613	0,0	15,58
6130	Sonstige allgemeine Zuweisungen vom Bund	-	-	x	-
6131	Sonstige allgemeine Zuweisungen vom Land	25 613	25 613	0,0	15,58
6132	von Gemeinden und Gemeindeverbänden	-	-	x	-
614	Zuweisungen und Zuschüsse für laufende Zwecke	192 795	180 356	6,9	117,30
6140	vom Bund	740	185	299,2	0,45
6141	vom Land	191 452	179 045	6,9	116,49
6142	von Gemeinden und Gemeindeverbänden	201	840	-76,1	0,12
6143	von Zweckverbänden und dgl.	-	-	x	-
6144	von gesetzlichen Sozialversicherungen	36	37	-3,4	0,02
6145	von verbundenen Unternehmen, Beteiligungen und Sondervermögen	31	8	269,7	0,02
6146	von sonstigen öffentlichen Sonderrechnungen	83	78	5,9	0,05
6147	von privaten Unternehmen	108	22	381,3	0,07
6148	von übrigen Bereichen	144	140	3,5	0,09
6182	Allgemeine Umlagen von Gemeinden	153 030	148 817	2,8	93,11
6191	Leistungsbeteiligung bei Leistungen für Unterkunft und Heizung an Arbeitsuchende	21 939	23 153	-5,2	13,35
6192	Leistungsbeteiligung beim Arbeitslosengeld II	48 103	45 370	6,0	29,27
6193	Leistungsbeteiligung bei der Eingliederung von Arbeitsuchenden	9 109	5 280	72,5	5,54
62	Sonstige Transfereinzahlungen	6 218	7 040	-11,7	3,78
621	Ersatz von sozialen Leistungen außerhalb von Einrichtungen und von Eingliederungshilfen für behinderte Menschen	3 748	3 499	7,1	2,28
6211	Kostenbeiträge und Aufwendungsersatz; Kostenersatz	986	990	-0,5	0,60
6212	Übergeleitete Unterhaltsansprüche gegen bürgerlich-rechtliche Unterhaltsverpflichtete	1 667	1 266	31,7	1,01

Noch 1.8.3.1 Entwicklung Einzahlungen Landkreise

Kto.- Nr.	Art der Einzahlung - Landessystematik -	01.01. - 31.03.		Verän- derung	Je Ein- wohner/-in
		2020	2019		2020
		1 000 EUR		um %	EUR
6213	Leistungen von Sozialleistungsträgern	709	783	-9,5	0,43
6214	Sonstige Ersatzleistungen	12	12	-0,8	0,01
6215	Rückzahlung gewährter Hilfen (Tilgung und Zinsen von Darlehen)	374	448	-16,4	0,23
622	Ersatz von sozialen Leistungen in Einrichtungen	2 459	2 517	-2,3	1,50
6221	Kostenbeiträge und Aufwendungsersatz; Kostenersatz	1 729	1 628	6,2	1,05
6222	Übergeleitete Unterhaltsansprüche gegen bürgerlich-rechtliche Unterhaltsverpflichtete	0	0	-69,0	0,00
6223	Leistungen von Sozialleistungsträgern	421	410	2,5	0,26
6224	Sonstige Ersatzleistungen	44	34	27,9	0,03
6225	Rückzahlung gewährter Hilfen (Tilgung und Zinsen von Darlehen)	266	443	-40,0	0,16
623	Schuldendiensthilfen	-	1 024	x	-
6230	vom Bund	-	-	x	-
6231	vom Land	-	-	x	-
6232	von Gemeinden und Gemeindeverbänden	-	1 024	x	-
6233	von Zweckverbänden und dgl.	-	-	x	-
6234	von gesetzlichen Sozialversicherungen	-	-	x	-
6235	von verbundenen Unternehmen, Beteiligungen und Sondervermögen	-	-	x	-
6236	von sonstigen öffentlichen Sonderrechnungen	-	-	x	-
6237	von privaten Unternehmen	-	-	x	-
6238	von übrigen Bereichen	-	-	x	-
6291	Andere sonstige Transfereinzahlungen	11	-	x	0,01
63	Öffentlich-rechtliche Leistungsentgelte	23 011	23 510	-2,1	14,00
6311	Verwaltungsgebühren	10 844	11 323	-4,2	6,60
6321	Benutzungsgebühren und ähnliche Entgelte	12 167	12 188	-0,2	7,40
6361	Zweckgebundene Abgaben	-	-	x	-
64	Privatrechtliche Leistungsentgelte, Kostenerstattungen und Kostenumlagen	53 188	56 851	-6,4	32,36
6411	Einzahlungen aus Mieten und Pachten	2 112	2 209	-4,4	1,28
642	Einzahlungen aus Verkauf	201	341	-41,1	0,12
6421	von Vorräten	189	339	-44,3	0,12
6422	von geringwertigen Vermögensgegenständen	12	2	599,9	0,01
6461	Sonstige privatrechtliche Leistungsentgelte	1 867	1 786	4,5	1,14
648	Einzahlungen aus Kostenerstattungen, Kostenumlagen	49 008	52 516	-6,7	29,82
6480	vom Bund	14 458	13 163	9,8	8,80
6481	vom Land	21 604	27 737	-22,1	13,14
6482	von Gemeinden und Gemeindeverbänden	5 151	4 375	17,7	3,13
6483	von Zweckverbänden und dgl.	44	12	262,9	0,03
6484	von gesetzlichen Sozialversicherungen	3 369	3 237	4,1	2,05
6485	von verbundenen Unternehmen, Sondervermögen und Beteiligungen	2 578	2 450	5,2	1,57
6486	von sonstigen öffentlichen Sonderrechnungen	95	37	154,0	0,06
6487	von privaten Unternehmen	170	321	-47,1	0,10
6488	von übrigen Bereichen	1 540	1 183	30,2	0,94
65	Sonstige Einzahlungen aus laufender Verwaltungstätigkeit	1 478	1 315	12,4	0,90
6511	Konzessionsabgaben	-	-	x	-
6521	Erstattungen von Steuern	14	72	-80,7	0,01
656	Besondere Einzahlungen	538	547	-1,7	0,33
6561	Bußgelder	279	305	-8,6	0,17
6562	Säumniszuschläge	208	242	-14,0	0,13
6563	Einzahlungen aus der Inanspruchnahme von Gewährverträgen und Bürgschaften	51	-	x	0,03
6564	Fehlbelegungsabgabe	-	-	x	-
6591	Andere sonstige Einzahlungen aus laufender Verwaltungstätigkeit	926	696	33,1	0,56
66	Zinsen und ähnliche Einzahlungen	52	1 844	-97,2	0,03
661	Zinseinzahlungen	52	928	-94,4	0,03

Noch 1.8.3.1 Entwicklung Einzahlungen Landkreise

Kto.- Nr.	Art der Einzahlung - Landessystematik -	01.01. - 31.03.		Verän- derung	Je Ein- wohner/-in
		2020	2019		2020
		1 000 EUR		um %	EUR
6610	vom Bund	-	-	x	-
6611	vom Land	-	-	x	-
6612	von Gemeinden und Gemeindeverbänden	-	-	x	-
6613	von Zweckverbänden und dgl.	-	-	x	-
6614	von gesetzlichen Sozialversicherungen	-	-	x	-
6615	von verbundenen Unternehmen, Beteiligungen und Sondervermögen	0	0	-23,6	0,00
6616	von öffentlichen Sonderrechnungen	0	0	-36,7	0,00
6617	von Kreditinstituten	49	927	-94,7	0,03
6618	vom sonstigen inländischen Bereich	2	-	x	0,00
6619	vom sonstigen ausländischen Bereich	-	-	x	-
6651	Einzahlungen von Gewinnanteilen aus verbundenen Unternehmen und Beteiligungen	-	-	x	-
6691	Sonstige Finanzeinzahlungen	0	916	-100,0	0,00
68	Einzahlungen aus Investitionstätigkeit	11 429	10 295	11,0	6,95
681	Einzahlungen aus Zuwendungen für Investitionen und Investitionsfördermaßnahmen	11 115	9 891	12,4	6,76
6810	vom Bund	282	-	x	0,17
6811	vom Land	10 683	9 747	9,6	6,50
6812	von Gemeinden und Gemeindeverbänden	110	138	-20,3	0,07
6813	von Zweckverbänden und dgl.	-	-	x	-
6814	von gesetzlichen Sozialversicherungen	-	-	x	-
6815	von verbundenen Unternehmen, Sondervermögen und Beteiligungen	8	-	x	0,00
6816	von sonstigen öffentlichen Sonderrechnungen	17	-	x	0,01
6817	von privaten Unternehmen	3	5	-41,7	0,00
6818	von übrigen Bereichen	12	2	582,5	0,01
6821	Einzahlungen aus der Veräußerung von Grundstücken, Gebäuden und Infrastrukturvermögen	159	279	-42,9	0,10
683	Einzahlungen aus der Veräußerung von beweglichen oder immateriellen Vermögensgegenständen	17	9	87,7	0,01
6831	von mehr als 1000 Euro ohne Umsatzsteuer	3	9	-71,4	0,00
6832	von mehr als 150 bis 1000 Euro ohne Umsatzsteuer	14	0	x	0,01
6833	bis 150 Euro ohne Umsatzsteuer	0	0	433,3	0,00
6834	von immateriellen Vermögensgegenständen	-	-	x	-
684	Einzahlungen aus der Veräußerung von Finanzanlagen	57	71	-20,4	0,03
6842	von börsennotierten Aktien	-	-	x	-
6843	von nichtbörsennotierten Aktien	-	-	x	-
6844	von sonstigen Anteilsrechten und Kapitaleinlagen Dritter	57	71	-20,4	0,03
6845	von Investmentzertifikaten	-	-	x	-
6846	von Kapitalmarktpapieren	-	-	x	-
6847	von Geldmarktpapieren	-	-	x	-
6848	von Finanzderivaten	-	-	x	-
6849	Sonstige Finanzanlagen	-	-	x	-
6851	Einzahlungen für Baumaßnahmen	75	44	71,8	0,05
6881	Einzahlungen aus Beiträgen und ähnlichen Entgelten	-	-	x	-
6891	Sonstige Investitionseinzahlungen	5	0	x	0,00
69	Einzahlungen aus Finanzierungstätigkeit	4 003	15 014	-73,3	2,44
6911	Einzahlungen aus der Ausgabe von Anleihen	-	-	x	-
692	Kreditaufnahmen für Investitionen und Investitionsfördermaßnahmen	3 969	15 009	-73,6	2,42
6920	beim Bund	-	-	x	-
6921	beim Land	-	-	x	-
6922	bei Gemeinden und Gemeindeverbänden	-	-	x	-
6923	bei Zweckverbänden und dgl.	-	-	x	-
6924	bei gesetzlichen Sozialversicherungen	-	-	x	-

Noch 1.8.3.1 Entwicklung Einzahlungen Landkreise

Kto.- Nr.	Art der Einzahlung - Landessystematik -	01.01. - 31.03.		Verän- derung	Je Ein- wohner/-in
		2020	2019		2020
		1 000 EUR		um %	EUR
6925	bei verbundenen Unternehmen, Beteiligungen und Sondervermögen	-	-	x	-
6926	bei öffentlichen Sonderrechnungen	-	-	x	-
6927	bei Kreditinstituten	3 969	15 009	-73,6	2,42
6928	beim sonstigen inländischen Bereich	-	-	x	-
6929	beim sonstigen ausländischen Bereich	-	-	x	-
6941	Sonstige Wertpapiersschulden	-	-	x	-
695	Rückflüsse von Ausleihungen	34	6	506,7	0,02
6950	an Bund	-	-	x	-
6951	an Land	-	-	x	-
6952	an Gemeinden und Gemeindeverbände	30	-	x	0,02
6953	an Zweckverbänden und dgl.	-	-	x	-
6954	an gesetzliche Sozialversicherungen	-	-	x	-
6955	an verbundenen Unternehmen, Beteiligungen und Sondervermögen	2	3	-47,0	0,00
6956	an öffentlichen Sonderrechnungen	1	1	0,9	0,00
6957	an Kreditinstitute	-	-	x	-
6958	an sonstige inländische Bereiche	1	1	-40,2	0,00
6959	an sonstige ausländische Bereiche	-	-	x	-

1.8.3.2 Entwicklung Auszahlungen Landkreise

Kto.- Nr.	Art der Auszahlung - Landessystematik -	01.01. - 31.03.		Verän- derung	Je Ein- wohner/- in
		2020	2019		2020
		1 000 EUR		um %	EUR
7	Auszahlungen	662 212	644 437	2,8	402,91
70	Personalauszahlungen	117 793	116 626	1,0	71,67
701	Dienstauszahlungen und dgl.	87 924	88 707	-0,9	53,50
7011	an Beamte	9 890	9 911	-0,2	6,02
7012	an Arbeitnehmer	76 850	77 552	-0,9	46,76
7019	an sonstige Beschäftigte	1 184	1 244	-4,8	0,72
702	Beiträge zu Versorgungskassen	12 960	11 327	14,4	7,89
7021	für Beamte	9 937	8 105	22,6	6,05
7022	für Arbeitnehmer	3 023	3 221	-6,2	1,84
7029	für sonstige Beschäftigte	0	1	-72,0	0,00
703	Beiträge zur gesetzlichen Sozialversicherung aus Dienstauszahlungen und dgl.	16 171	15 945	1,4	9,84
7031	für Beamte	-	-	x	-
7032	für Arbeitnehmer	16 136	15 897	1,5	9,82
7039	für sonstige Beschäftigte	35	48	-26,3	0,02
7041	Beihilfen, Unterstützungsleistungen für Beschäftigte	738	648	13,9	0,45
71	Versorgungsauszahlungen	-	8	x	-
711	Versorgungsauszahlungen	-	8	x	-
7111	an Beamte	-	8	x	-
7112	an Arbeitnehmer	-	-	x	-
7119	an sonstige Beschäftigte	-	-	x	-
713	Beiträge zur gesetzlichen Sozialversicherung aus Versorgungsauszahlungen	-	-	x	-
7131	an Beamte	-	-	x	-
7132	an Arbeitnehmer	-	-	x	-
7139	an sonstige Beschäftigte	-	-	x	-
7141	Beihilfen, Unterstützungsleistungen für Versorgungsempfänger	-	-	x	-
72	Auszahlungen für Sach- und Dienstleistungen	52 010	50 244	3,5	31,64
7211	Unterhaltung der Grundstücke und baulichen Anlagen	7 701	5 697	35,2	4,69
7221	Unterhaltung des sonstigen unbeweglichen Vermögens	1 939	2 079	-6,8	1,18
723	Auszahlungen für Mieten und Pachten	5 715	6 357	-10,1	3,48
7231	Auszahlungen für Mieten und Pachten	4 638	5 199	-10,8	2,82
7232	Auszahlungen für Leasing	1 077	1 158	-7,0	0,66
7241	Bewirtschaftung der Grundstücke und baulichen Anlagen	16 774	16 354	2,6	10,21
725	Unterhaltung des beweglichen Vermögens und Erwerb geringwertiger Vermögensgegenstände	4 760	4 397	8,3	2,90
7251	Haltung von Fahrzeugen	1 430	1 265	13,0	0,87
7252	Erwerb geringwertiger Vermögensgegenstände	335	389	-14,0	0,20
7255	Unterhaltung des sonstigen beweglichen Vermögens	2 995	2 743	9,2	1,82
7261	Besondere zahlungswirksame Aufwendungen für Beschäftigte	615	569	8,1	0,37
7271	Besondere Verwaltungs- und Betriebsauszahlungen	5 519	5 742	-3,9	3,36
7281	Auszahlungen für den Erwerb von Vorräten	117	110	6,1	0,07
7291	Auszahlungen für sonstige Dienstleistungen	8 869	8 937	-0,8	5,40
73	Transferauszahlungen	264 269	246 904	7,0	160,79
731	Zuwendungen für laufende Zwecke	158 237	144 477	9,5	96,28
7310	an den Bund	15	24	-38,0	0,01
7311	an das Land	305	24	x	0,19
7312	an Gemeinden und Gemeindeverbände	86 428	78 207	10,5	52,59
7313	an Zweckverbände und dgl.	1 024	1 417	-27,8	0,62
7314	an gesetzliche Sozialversicherungen	6	6	-10,8	0,00
7315	an verbundene Unternehmen, Sondervermögen und Beteiligungen	23 774	22 939	3,6	14,46
7316	an sonstige öffentliche Sonderrechnungen	3 285	3 473	-5,4	2,00
7317	an private Unternehmen	12 765	9 823	30,0	7,77
7318	an übrige Bereiche	30 636	28 565	7,3	18,64

Noch 1.8.3.2 Entwicklung Auszahlungen Landkreise

Kto.- Nr.	Art der Auszahlung - Landessystematik -	01.01. - 31.03.		Verän- derung	Je Ein- wohner/- in
		2020	2019		2020
		1 000 EUR		um %	EUR
732	Schuldendiensthilfen	173	784	-77,9	0,11
7320	an den Bund	-	-	x	-
7321	an das Land	-	-	x	-
7322	an Gemeinden und Gemeindeverbände	173	784	-77,9	0,11
7323	an Zweckverbände und dgl.	-	-	x	-
7324	an gesetzliche Sozialversicherungen	-	-	x	-
7325	an verbundene Unternehmen, Sondervermögen und Beteiligungen	-	-	x	-
7326	an sonstige öffentliche Sonderrechnungen	-	-	x	-
7327	an private Unternehmen	-	-	x	-
7328	an übrige Bereiche	-	-	x	-
733	Sozialtransferauszahlungen	105 855	101 389	4,4	64,41
7331	Soziale Leistungen an natürliche Personen außerhalb von Einrichtungen	40 943	34 132	20,0	24,91
7332	Soziale Leistungen an natürliche Personen in Einrichtungen	46 902	39 452	18,9	28,54
7333	Leistungen für Unterkunft und Heizung an Arbeitsuchende	-	-	x	-
7334	Leistungen zur Eingliederung von Arbeitsuchenden, Betreuung und Beratung	23	88	-74,3	0,01
7335	Einmalige Leistungen an Arbeitsuchende	-	-	x	-
7336	Arbeitslosengeld II und Sozialgeld	-	-	x	-
7337	Leistungen zur Eingliederung von Arbeitsuchenden	-	-	x	-
7338	Mehraufwandsentschädigung an erwerbsfähige Hilfsbedürftige	1	-	x	0,00
7339	Sonstige soziale Leistungen	17 987	27 717	-35,1	10,94
734	Steuerbeteiligungen	-	-	x	-
7341	Gewerbesteuerumlage	-	-	x	-
7342	Finanzierungsbeteiligung Fonds Deutsche Einheit	-	-	x	-
735	Allgemeine Zuweisungen	-	-	x	-
7351	an das Land	-	-	x	-
7352	an Gemeinden und Gemeindeverbände	-	-	x	-
7353	an Zweckverbände und dgl.	-	-	x	-
7354	Allgemeine Zuweisungen an gesetzliche Sozialversicherungen	-	-	x	-
737	Allgemeine Umlagen	-	-	x	-
7371	an das Land	-	-	x	-
7372	an Landkreise	-	-	x	-
7373	an Zweckverbände und dgl.	-	-	x	-
7374	an Verbandsgemeinden	-	-	x	-
7375	Sonstige Allgemeine Umlagen an Gemeinden und Gemeindeverbände	-	-	x	-
7391	Sonstige Transferauszahlungen	4	254	-98,4	0,00
74	Sonstige Auszahlungen aus laufender Verwaltungstätigkeit	191 186	195 783	-2,3	116,32
7411	Sonstige Personal- und Versorgungsauszahlungen	564	740	-23,9	0,34
742	Auszahlungen für die Inanspruchnahme von Rechten und Diensten	21 484	20 538	4,6	13,07
7421	Auszahlungen für ehrenamtliche und sonstige Tätigkeit	759	677	12,0	0,46
7429	Sonst. Auszahlungen für die Inanspruchnahme von Rechten und Diensten	20 725	19 860	4,4	12,61
7431	Geschäftsauszahlungen	6 108	6 700	-8,8	3,72
7441	Steuern, Versicherungen, Schadensfälle	5 955	6 147	-3,1	3,62
745	Erstattungen für die Auszahlungen von Dritten aus laufender Verwaltungstätigkeit	38 107	41 340	-7,8	23,19
7450	an den Bund	174	170	2,0	0,11
7451	an das Land	1 807	1 816	-0,5	1,10
7452	an Gemeinden und Gemeindeverbände	12 603	14 960	-15,8	7,67
7453	an Zweckverbände und dgl.	7	7	4,0	0,00
7454	an gesetzliche Sozialversicherungen	4 026	4 046	-0,5	2,45
7455	an verbundene Unternehmen, Sondervermögen und Beteiligungen	16 051	14 059	14,2	9,77
7456	an sonstige öffentliche Sonderrechnungen	1 263	927	36,2	0,77
7457	an private Unternehmen	1 122	1 692	-33,7	0,68

Noch 1.8.3.2 Entwicklung Auszahlungen Landkreise

Kto.- Nr.	Art der Auszahlung - Landessystematik -	01.01. - 31.03.		Verän- derung	Je Ein- wohner/- in
		2020	2019		2020
		1 000 EUR		um %	EUR
7458	an übrige Bereiche	1 055	3 662	-71,2	0,64
746	Aufgabenbezogene Leistungsbeteiligungen	118 754	120 127	-1,1	72,25
7461	an gemeinsamen Einrichtungen bei Leistungen für Unterkunft und Heizung an Arbeitsuchende	57 237	65 861	-13,1	34,82
7462	an gemeinsamen Einrichtungen bei Leistungen zur Eingliederung von Arbeitsuchenden, Betreuung und Beratung	315	217	44,9	0,19
7463	an gemeinsamen Einrichtungen bei einmaligen Leistungen an Arbeitsuchende	784	1 049	-25,2	0,48
7464	an gemeinsamen Einrichtungen beim Arbeitslosengeld II und Sozialgeld	48 103	45 370	6,0	29,27
7465	an gemeinsamen Einrichtungen bei der Eingliederung von Arbeitsuchenden	9 109	5 280	72,5	5,54
7466	an gemeinsamen Einrichtungen für Bildung und Teilhabe	3 206	2 350	36,4	1,95
748	Besondere Auszahlungen	0	1	-76,2	0,00
7481	Bußgelder	0	-	x	0,00
7482	Säumniszuschläge	0	1	-78,5	0,00
7483	Auszahlungen aus der Inanspruchnahme von Gewährverträgen und Bürgschaften	-	-	x	-
7484	Fehlbelegungsabgabe	-	-	x	-
7491	Verfügungsmittel	14	10	50,3	0,01
7492	Fraktionszuwendungen	149	107	39,4	0,09
7493	Übrige weitere sonstige Auszahlungen aus laufender Verwaltungstätigkeit	50	74	-32,0	0,03
75	Zinsen und ähnliche Auszahlungen	1 140	1 859	-38,7	0,69
751	Zinsauszahlungen	1 098	1 199	-8,5	0,67
7510	an den Bund	-	-	x	-
7511	an das Land	-	-	x	-
7512	an Gemeinden und Gemeindeverbände	-	-	x	-
7513	an Zweckverbände und dgl.	-	-	x	-
7514	an gesetzliche Sozialversicherungen	-	-	x	-
7515	an verbundene Unternehmen, Sondervermögen und Beteiligungen	-	-	x	-
7516	an öffentliche Sonderrechnungen	-	-	x	-
7517	an Kreditinstitute	1 098	1 199	-8,5	0,67
7518	an sonstigen inländischen Bereich	-	-	x	-
7519	an sonstigen ausländischen Bereich	-	-	x	-
759	Sonstige Finanzauszahlungen	43	660	-93,5	0,03
7591	Kreditbeschaffungskosten	-	558	x	-
7592	Verzinsung von Steuernachzahlungen	1	-	x	0,00
7594	Auszahlungen für Negativzinsen	29	14	107,4	0,02
7599	Sonstige Finanzauszahlungen	13	87	-85,7	0,01
78	Auszahlungen aus Investitionstätigkeit	23 926	21 876	9,4	14,56
781	Auszahlungen für Zuwendungen für Investitionsfördermaßnahmen	2 328	2 387	-2,5	1,42
7810	an Bund	-	-	x	-
7811	an Land	-	-	x	-
7812	an Gemeinden und Gemeindeverbänden	749	1 078	-30,5	0,46
7813	an Zweckverbände und dgl.	-	-	x	-
7814	an gesetzliche Sozialversicherungen	-	-	x	-
7815	an verbundene Unternehmen, Sondervermögen und Beteiligungen	-	90	x	-
7816	an sonstige öffentliche Sonderrechnungen	-	-	x	-
7817	an private Unternehmen	1 579	1 219	29,5	0,96
7818	an übrige Bereiche	-	-	x	-
7821	Auszahlungen für den Erwerb von Grundstücken, Gebäuden und Infrastrukturvermögen	258	3 865	-93,3	0,16

Noch 1.8.3.2 Entwicklung Auszahlungen Landkreise

Kto.- Nr.	Art der Auszahlung - Landessystematik -	01.01. - 31.03.		Verän- derung	Je Ein- wohner/- in
		2020	2019		2020
		1 000 EUR		um %	EUR
783	Auszahlungen für den Erwerb von beweglichen oder immateriellen Vermögensgegenständen	3 907	4 497	-13,1	2,38
7831	von mehr als 1000 Euro ohne Umsatzsteuer	2 072	2 200	-5,8	1,26
7832	von mehr als 150 Euro bis zu 1000 Euro ohne Umsatzsteuer	1 229	1 014	21,2	0,75
7833	bis 150 Euro ohne Umsatzsteuer	-	-	x	-
7834	von immateriellen Vermögensgegenständen	606	1 283	-52,7	0,37
7835	Auszahlungen für die Ablösung von Dauerlasten	-	-	x	-
784	Auszahlungen für den Erwerb von Finanzanlagen	144	-	x	0,09
7842	von börsennotierten Aktien	-	-	x	-
7843	von nichtbörsennotierten Aktien	-	-	x	-
7844	von sonstigen Anteilsrechten	144	-	x	0,09
7845	von Investmentzertifikaten	-	-	x	-
7846	von Kapitalmarktpapieren	-	-	x	-
7847	von Geldmarktpapieren	-	-	x	-
7848	von Finanzderivaten	-	-	x	-
785	Auszahlungen für Baumaßnahmen	17 242	11 084	55,6	10,49
7851	für Hochbaumaßnahmen	12 171	6 991	74,1	7,41
7852	für Tiefbaumaßnahmen	5 071	4 040	25,5	3,09
7853	für sonstige Baumaßnahmen	-	53	x	-
7891	Sonstige Investitionsauszahlungen	48	43	10,9	0,03
79	Auszahlungen aus Finanzierungstätigkeit	11 888	11 138	6,7	7,23
7911	Auszahlungen zur Tilgung von Anleihen	-	-	x	-
792	Tilgung von Krediten für Investitionen und Investitionsfördermaßnahmen	11 785	11 086	6,3	7,17
7920	beim Bund	-	-	x	-
7921	beim Land	-	-	x	-
7922	bei Gemeinden und Gemeindeverbänden	-	-	x	-
7923	bei Zweckverbänden und dgl.	-	-	x	-
7924	bei gesetzlichen Sozialversicherungen	-	-	x	-
7925	bei verbundenen Unternehmen, Beteiligungen und Sondervermögen	-	-	x	-
7926	bei öffentlichen Sonderrechnungen	-	-	x	-
7927	bei Kreditinstituten	11 785	11 086	6,3	7,17
7928	beim sonstigen inländischen Bereich	-	-	x	-
7929	beim sonstigen ausländischen Bereich	-	-	x	-
7941	Tilgung sonstiger Wertpapierschulden	-	-	x	-
795	Gewährung von Ausleihungen	103	52	96,4	0,06
7950	an Bund	-	-	x	-
7951	an Land	-	-	x	-
7952	an Gemeinden und Gemeindeverbände	-	-	x	-
7953	an Zweckverbände und dgl.	-	-	x	-
7954	an gesetzliche Sozialversicherungen	-	-	x	-
7955	an verbundene Unternehmen, Beteiligungen und Sondervermögen	100	50	100,0	0,06
7956	an öffentliche Sonderrechnungen	-	-	x	-
7957	an Kreditinstitute	-	-	x	-
7958	an sonstige inländische Bereiche	3	2	13,6	0,00
7959	an sonstige ausländische Bereiche	-	-	x	-

1.8.3.3 Entwicklung Auszahlungen für Baumaßnahmen Landkreise

Kto.-Nr./ Produkt- bereich bzw. -gruppe	Art der Auszahlung - Landessystematik -	01.01. - 31.03.		Verän- derung	Je Ein- wohner/-in
		2020	2019		2020
		1 000 EUR		um %	EUR
785	Auszahlungen für Baumaßnahmen	17 242	11 084	55,6	10,49
darunter	im Produktbereich bzw. in Produktgruppe				
Zfg./111	Verwaltungssteuerung und Service	2 123	482	340,2	1,29
Zfg./21	Allgemein bildende Schulen	7 995	4 940	61,8	4,86
Zfg./22	Förderschulen	1 486	448	232,0	0,90
Zfg./23	Berufsbildende Schulen	222	551	-59,8	0,13
Zfg./24	Weitere schulische Aufgaben	24	1	x	0,01
21 - 24	Summe für Schulen	9 727	5 940	63,8	5,92
Zfg./424	Sportstätten und Bäder	104	341	-69,4	0,06
Zfg./511	Räumliche Planungs- und Entwicklungsmaßnahmen	-	-	x	-
Zfg./521	Bau- und Grundstücksordnung	-	-	x	-
Zfg./522	Wohnbauförderung	-	-	x	-
Zfg./531	Elektrizitätsversorgung	-	-	x	-
Zfg./532	Gasversorgung	-	-	x	-
Zfg./533	Wasserversorgung	-	-	x	-
Zfg./534	Fernwärmeversorgung	-	-	x	-
Zfg./535	Kombinierte Versorgung	-	-	x	-
Zfg./537	Abfallwirtschaft	37	51	-26,1	0,02
Zfg./538	Abwasserbeseitigung	-	-	x	-
531 - 538	Summe für Ver- und Entsorgung	37	51	-26,1	0,02
Zfg./541	Gemeindestraßen	-	-	x	-
Zfg./542	Kreisstraßen	4 754	4 007	18,6	2,89
Zfg./543	Landesstraßen	-	-	x	-
Zfg./544	Bundesstraßen	-	-	x	-
541 - 544	Summe für Straßen	4 754	4 007	18,6	2,89
Zfg./547	ÖPNV	-	22	x	-
Zfg./548	Sonstiger Personen- und Güterverkehr	-	-	x	-
7851	Auszahlungen für Hochbaumaßnahmen	12 171	6 991	74,1	7,41
darunter	im Produktbereich bzw. in Produktgruppe				
7851/111	Verwaltungssteuerung und Service	2 115	482	338,6	1,29
7851/21	Allgemein bildende Schulen	7 756	4 940	57,0	4,72
7851/22	Förderschulen	1 486	441	236,9	0,90
7851/23	Berufsbildende Schulen	222	527	-57,9	0,13
7851/24	Weitere schulische Aufgaben	24	1	x	0,01
21 - 24	Summe für Schulen	9 488	5 909	60,6	5,77
7851/424	Sportstätten und Bäder	104	341	-69,4	0,06
7851/511	Räumliche Planungs- und Entwicklungsmaßnahmen	-	-	x	-
7851/521	Bau- und Grundstücksordnung	-	-	x	-
7851/522	Wohnbauförderung	-	-	x	-
7851/531	Elektrizitätsversorgung	-	-	x	-
7851/532	Gasversorgung	-	-	x	-
7851/533	Wasserversorgung	-	-	x	-
7851/534	Fernwärmeversorgung	-	-	x	-
7851/535	Kombinierte Versorgung	-	-	x	-
7851/537	Abfallwirtschaft	-	29	x	-
7851/538	Abwasserbeseitigung	-	-	x	-
531 - 538	Summe für Ver- und Entsorgung	-	29	x	-
7851/541	Gemeindestraßen	-	-	x	-
7851/542	Kreisstraßen	-	-	x	-
7851/543	Landesstraßen	-	-	x	-
7851/544	Bundesstraßen	-	-	x	-
541 - 544	Summe für Straßen	-	-	x	-

Noch 1.8.3.3 Entwicklung Auszahlungen für Baumaßnahmen Landkreise

Kto.-Nr./ Produkt- bereich bzw. -gruppe	Art der Auszahlung - Landessystematik -	01.01. - 31.03.		Verän- derung	Je Ein- wohner/-in
		2020	2019		2020
		1 000 EUR		um %	EUR
7851/547	ÖPNV	-	-	x	-
7851/548	Sonstiger Personen- und Güterverkehr	-	-	x	-
7852	Auszahlungen für Tiefbaumaßnahmen	5 071	4 040	25,5	3,09
darunter	im Produktbereich bzw. in Produktgruppe				
7852/111	Verwaltungssteuerung und Service	8	-	x	0,00
7852/21	Allgemein bildende Schulen	239	-	x	0,15
7852/22	Förderschulen	-	-	x	-
7852/23	Berufsbildende Schulen	-	-	x	-
7852/24	Weitere schulische Aufgaben	-	-	x	-
21 - 24	Summe für Schulen	239	-	x	0,15
7852/424	Sportstätten und Bäder	-	-	x	-
7852/511	Räumliche Planungs- und Entwicklungsmaßnahmen	-	-	x	-
7852/521	Bau- und Grundstücksordnung	-	-	x	-
7852/522	Wohnbauförderung	-	-	x	-
7852/531	Elektrizitätsversorgung	-	-	x	-
7852/532	Gasversorgung	-	-	x	-
7852/533	Wasserversorgung	-	-	x	-
7852/534	Fernwärmeversorgung	-	-	x	-
7852/535	Kombinierte Versorgung	-	-	x	-
7852/537	Abfallwirtschaft	37	21	77,1	0,02
7852/538	Abwasserbeseitigung	-	-	x	-
531 - 538	Summe für Ver- und Entsorgung	37	21	77,1	0,02
7852/541	Gemeindestraßen	-	-	x	-
7852/542	Kreisstraßen	4 754	4 007	18,6	2,89
7852/543	Landesstraßen	-	-	x	-
7852/544	Bundesstraßen	-	-	x	-
541 - 544	Summe für Straßen	4 754	4 007	18,6	2,89
7852/547	ÖPNV	-	-	x	-
7852/548	Sonstiger Personen- und Güterverkehr	-	-	x	-
7853	Auszahlungen für sonstige Baumaßnahmen	-	53	x	-
darunter	im Produktbereich bzw. in Produktgruppe				
7853/111	Verwaltungssteuerung und Service	-	-	x	-
7853/21	Allgemein bildende Schulen	-	1	x	-
7853/22	Förderschulen	-	7	x	-
7853/23	Berufsbildende Schulen	-	24	x	-
7853/24	Weitere schulische Aufgaben	-	-	x	-
21 - 24	Summe für Schulen	-	31	x	-
7853/424	Sportstätten und Bäder	-	-	x	-
7853/511	Räumliche Planungs- und Entwicklungsmaßnahmen	-	-	x	-
7853/521	Bau- und Grundstücksordnung	-	-	x	-
7853/522	Wohnbauförderung	-	-	x	-
7853/531	Elektrizitätsversorgung	-	-	x	-
7853/532	Gasversorgung	-	-	x	-
7853/533	Wasserversorgung	-	-	x	-
7853/534	Fernwärmeversorgung	-	-	x	-
7853/535	Kombinierte Versorgung	-	-	x	-
7853/537	Abfallwirtschaft	-	-	x	-
7853/538	Abwasserbeseitigung	-	-	x	-
531 - 538	Summe für Ver- und Entsorgung	-	-	x	-

Noch 1.8.3.3 Entwicklung Auszahlungen für Baumaßnahmen Landkreise

Kto.-Nr./ Produkt- bereich bzw. -gruppe	Art der Auszahlung - Landessystematik -	01.01. - 31.03.		Verän- derung	Je Ein- wohner/-in
		2020	2019		2020
		1 000 EUR		um %	EUR
7853/541	Gemeindestraßen	-	-	x	-
7853/542	Kreisstraßen	-	-	x	-
7853/543	Landesstraßen	-	-	x	-
7853/544	Bundesstraßen	-	-	x	-
541 - 544	Summe für Straßen	-	-	x	-
7853/547	ÖPNV	-	22	x	-
7853/548	Sonstiger Personen- und Güterverkehr	-	-	x	-

1.8.3.4 Entwicklung Auszahlungen für soziale Sicherung Landkreise

Kto.-Nr./ Produkt- bereich bzw. -gruppe	Art der Auszahlung - Landessystematik -	01.01. - 31.03.		Verän- derung	Je Ein- wohner/-in
		2020	2019		2020
		1 000 EUR		um %	EUR
733	Sozialtransferauszahlungen	105 855	101 389	4,4	64,41
7331	Soziale Leistungen an natürliche Personen außerhalb von Einrichtungen	40 943	34 132	20,0	24,91
davon	in Produktgruppe				
7331/311	Grundversorgung und Hilfen (B=L73, L=L73)	20 605	19 041	8,2	12,54
7331/313	Hilfen für Leistungsberechtigte nach dem Asylbewerberleistungsgesetz (B=L791, L=L791); ab 2020	4 004	-	x	2,44
7331/361	Förderung von Kindern in Tageseinrichtungen und in Tagespflege (B=L76, L=L761)	2 597	2 620	-0,9	1,58
7331/362	Jugendarbeit (B=L76, L=L762)	2	1	11,7	0,00
7331/363	Sonstige Leistungen der Kinder-, Jugend- und Familienhilfe (B=L76, L=L763)	13 735	12 469	10,1	8,36
7332	Soziale Leistungen an natürliche Personen in Einrichtungen	46 902	39 452	18,9	28,54
davon	in Produktgruppe				
7332/311	Grundversorgung und Hilfen (B=L74, L=L74)	2	2	-30,1	0,00
7332/313	Hilfen für Leistungsberechtigte nach dem Asylbewerberleistungsgesetz (B=L792, L=L792); ab 2020	3 611	-	x	2,20
7332/361	Förderung von Kindern in Tageseinrichtungen und in Tagespflege (B=L77, L=L771)	-	-	x	-
7332/362	Jugendarbeit (B=L77, L=L772)	-	-	x	-
7332/363	Sonstige Leistungen der Kinder-, Jugend- und Familienhilfe (B=L77, L=L773)	43 290	39 450	9,7	26,34
7333	Leistungen für Unterkunft und Heizung an Arbeitsuchende	-	-	x	-
7334	Leistungen zur Eingliederung von Arbeitsuchenden, Betreuung und Beratung	23	88	-74,3	0,01
7335	Einmalige Leistungen an Arbeitsuchende	-	-	x	-
7336	Arbeitslosengeld II und Sozialgeld	-	-	x	-
7337	Leistungen zur Eingliederung von Arbeitsuchenden	-	-	x	-
7338	Mehraufwandsentschädigung an erwerbsfähige Hilfsbedürftige	1	-	x	0,00
7339	Sonstige soziale Leistungen	17 987	27 717	-35,1	10,94
davon	in Produktgruppe				
7339/311	Grundversorgung und Hilfen (B=L788, L=L7885)	23	6	256,9	0,01
7339/312	Grundsicherungsleistungen für Arbeitsuchende (B=L782, L=L7880)	-	-	x	-
7339/313	Hilfen für Asylbewerber (B=L79, L=L79); bis 2019	-	9 476	x	-
7339/314	Eingliederungshilfe nach SGB IX; ab 2020	-	-	x	-
7339/321	Leistungen nach dem Bundesversorgungsgesetz (B=L75, L=L75)	-	-	x	-
7339/341	Unterhaltsvorschussleistungen (B=L788, L=L7881)	17 364	17 868	-2,8	10,56
7339/343	Betreuungsleistungen (B=L788, L=L7882)	-	-	x	-
7339/344	Hilfen für politische Häftlinge (B=L788, L=L7883)	51	46	12,6	0,03
7339/345	Bundeskindergeld (B=L781, L=L781)	543	313	73,2	0,33
7339/346	Wohngeld (B=L788, L=L7884)	-	-	x	-
7339/351	Sonstige soziale Hilfen und Leistungen (B=L788, L=L7884)	6	7	-18,6	0,00
746	Aufgabenbezogene Leistungsbeteiligungen	118 754	120 127	-1,1	72,25
7461	an gemeinsamen Einrichtungen bei Leistungen für Unterkunft und Heizung an Arbeitsuchende (B=L691)	57 237	65 861	-13,1	34,82
7462	an gemeinsamen Einrichtungen bei Leistungen zur Eingliederung von Arbeitsuchenden, Betreuung und Beratung (B=L692)	315	217	44,9	0,19
7463	an gemeinsamen Einrichtungen bei einmaligen Leistungen an Arbeitsuchende (B=L693)	784	1 049	-25,2	0,48
7464	an gemeinsamen Einrichtungen beim Arbeitslosengeld II und Sozialgeld (B=L694)	48 103	45 370	6,0	29,27
7465	an gemeinsamen Einrichtungen bei der Eingliederung von Arbeitsuchenden (B=L695)	9 109	5 280	72,5	5,54
7466	an gemeinsamen Einrichtungen für Bildung und Teilhabe (B=L696)	3 206	2 350	36,4	1,95

1.8.4 Konten/Produktbereiche bzw. -gruppen kreisangehörige Gemeinden einschließlich Verbandsgemeinden

1.8.4.1 Entwicklung Einzahlungen kreisangehörige Gemeinden einschließlich Verbandsgemeinden

Kto.- Nr.	Art der Einzahlung - Landessystematik -	01.01. - 31.03.		Verän- derung	Je Ein- wohner/-in
		2020	2019		2020
		1 000 EUR		um %	EUR
6	Einzahlungen	600 520	617 570	-2,8	365,37
60	Steuern und ähnliche Abgaben	196 972	214 048	-8,0	119,84
601	Realsteuern	191 064	204 547	-6,6	116,25
6011	Grundsteuer A	5 793	5 952	-2,7	3,52
6012	Grundsteuer B	42 084	41 527	1,3	25,61
6013	Gewerbsteuer	143 186	157 068	-8,8	87,12
602	Gemeindeanteile an den Gemeinschaftssteuern	1 648	5 638	-70,8	1,00
6021	an der Einkommensteuer	-513	4 080	x	-0,31
6022	an der Umsatzsteuer	2 161	1 558	38,7	1,31
603	Sonstige Gemeindesteuern	3 956	3 611	9,6	2,41
6031	Vergnügungssteuer	2 082	1 775	17,3	1,27
6032	Hundesteuer	1 683	1 633	3,0	1,02
6033	Jagdsteuer	-	-	x	-
6034	Zweitwohnungsteuer	191	202	-5,7	0,12
6035	Bettensteuer	-	-	x	-
6039	Sonstige örtliche Steuern	-	-	x	-
604	Steuerähnliche Einzahlungen	304	252	20,5	0,18
6042	Abgaben von Spielbanken	304	252	20,5	0,18
6049	Sonstige steuerähnliche Einzahlungen	-	-	x	-
605	Ausgleichsleistungen	-	-	x	-
6051	Leistungen nach dem Familienleistungsgesetz	-	-	x	-
6052	Leistungen des Landes aus der Umsetzung des SGB II	-	-	x	-
6053	Leistungen des Landes aus dem Ausgleich von Sonderlasten bei der Zusammenführung von Arbeitslosenhilfe und Sozialhilfe	-	-	x	-
61	Zuwendungen und allgemeine Umlagen	246 724	237 850	3,7	150,11
6111	Schlüsselzuweisungen und besondere Ergänzungszuweisungen vom Land	113 599	113 972	-0,3	69,12
6121	Bedarfszuweisungen vom Land	-	2 617	x	-
613	Sonstige allgemeine Zuweisungen	18 985	18 985	0,0	11,55
6130	Sonstige allgemeine Zuweisungen vom Bund	-	-	x	-
6131	Sonstige allgemeine Zuweisungen vom Land	18 985	18 985	0,0	11,55
6132	von Gemeinden und Gemeindeverbänden	-	-	x	-
614	Zuweisungen und Zuschüsse für laufende Zwecke	93 823	85 161	10,2	57,08
6140	vom Bund	183	272	-32,5	0,11
6141	vom Land	6 534	6 885	-5,1	3,98
6142	von Gemeinden und Gemeindeverbänden	84 883	76 170	11,4	51,65
6143	von Zweckverbänden und dgl.	24	38	-35,3	0,01
6144	von gesetzlichen Sozialversicherungen	863	313	175,5	0,53
6145	von verbundenen Unternehmen, Beteiligungen und Sondervermögen	16	166	-90,1	0,01
6146	von sonstigen öffentlichen Sonderrechnungen	417	167	150,0	0,25
6147	von privaten Unternehmen	524	685	-23,5	0,32
6148	von übrigen Bereichen	377	465	-18,8	0,23
6182	Allgemeine Umlagen von Gemeinden	20 318	17 116	18,7	12,36
6191	Leistungsbeteiligung bei Leistungen für Unterkunft und Heizung an Arbeitsuchende	-	-	x	-
6192	Leistungsbeteiligung beim Arbeitslosengeld II	-	-	x	-
6193	Leistungsbeteiligung bei der Eingliederung von Arbeitsuchenden	-	-	x	-
62	Sonstige Transfereinzahlungen	269	617	-56,5	0,16
621	Ersatz von sozialen Leistungen außerhalb von Einrichtungen und von Eingliederungshilfen für behinderte Menschen	-	-	x	-
6211	Kostenbeiträge und Aufwendungsersatz; Kostenersatz	-	-	x	-
6212	Übergeleitete Unterhaltsansprüche gegen bürgerlich-rechtliche Unterhaltsverpflichtete	-	-	x	-

Noch 1.8.4.1 Entwicklung Einzahlungen kreisangehörige Gemeinden einschließlich Verbandsgemeinden

Kto.- Nr.	Art der Einzahlung - Landessystematik -	01.01. - 31.03.		Verän- derung	Je Ein- wohner/-in
		2020	2019		2020
		1 000 EUR		um %	EUR
6213	Leistungen von Sozialleistungsträgern	-	-	x	-
6214	Sonstige Ersatzleistungen	-	-	x	-
6215	Rückzahlung gewährter Hilfen (Tilgung und Zinsen von Darlehen)	-	-	x	-
622	Ersatz von sozialen Leistungen in Einrichtungen	-	-	x	-
6221	Kostenbeiträge und Aufwendungsersatz; Kostenersatz	-	-	x	-
6222	Übergeleitete Unterhaltsansprüche gegen bürgerlich-rechtliche Unterhaltsverpflichtete	-	-	x	-
6223	Leistungen von Sozialleistungsträgern	-	-	x	-
6224	Sonstige Ersatzleistungen	-	-	x	-
6225	Rückzahlung gewährter Hilfen (Tilgung und Zinsen von Darlehen)	-	-	x	-
623	Schuldendiensthilfen	268	310	-13,6	0,16
6230	vom Bund	-	-	x	-
6231	vom Land	-	-	x	-
6232	von Gemeinden und Gemeindeverbänden	18	43	-58,7	0,01
6233	von Zweckverbänden und dgl.	11	20	-44,0	0,01
6234	von gesetzlichen Sozialversicherungen	-	-	x	-
6235	von verbundenen Unternehmen, Beteiligungen und Sondervermögen	138	149	-7,4	0,08
6236	von sonstigen öffentlichen Sonderrechnungen	5	2	106,2	0,00
6237	von privaten Unternehmen	97	97	0,0	0,06
6238	von übrigen Bereichen	-	-	x	-
6291	Andere sonstige Transfereinzahlungen	1	307	-99,8	0,00
63	Öffentlich-rechtliche Leistungsentgelte	40 353	44 507	-9,3	24,55
6311	Verwaltungsgebühren	4 332	4 360	-0,7	2,64
6321	Benutzungsgebühren und ähnliche Entgelte	34 549	38 723	-10,8	21,02
6361	Zweckgebundene Abgaben	1 473	1 424	3,4	0,90
64	Privatrechtliche Leistungsentgelte, Kostenerstattungen und Kostenumlagen	39 759	42 915	-7,4	24,19
6411	Einzahlungen aus Mieten und Pachten	14 885	15 207	-2,1	9,06
642	Einzahlungen aus Verkauf	1 047	1 318	-20,6	0,64
6421	von Vorräten	1 016	1 307	-22,3	0,62
6422	von geringwertigen Vermögensgegenständen	30	11	175,5	0,02
6461	Sonstige privatrechtliche Leistungsentgelte	3 458	3 302	4,7	2,10
648	Einzahlungen aus Kostenerstattungen, Kostenumlagen	20 369	23 088	-11,8	12,39
6480	vom Bund	438	482	-9,2	0,27
6481	vom Land	939	786	19,4	0,57
6482	von Gemeinden und Gemeindeverbänden	12 261	15 394	-20,4	7,46
6483	von Zweckverbänden und dgl.	153	705	-78,3	0,09
6484	von gesetzlichen Sozialversicherungen	1 310	1 002	30,8	0,80
6485	von verbundenen Unternehmen, Sondervermögen und Beteiligungen	1 005	1 106	-9,1	0,61
6486	von sonstigen öffentlichen Sonderrechnungen	265	232	14,4	0,16
6487	von privaten Unternehmen	2 016	1 556	29,6	1,23
6488	von übrigen Bereichen	1 981	1 825	8,5	1,21
65	Sonstige Einzahlungen aus laufender Verwaltungstätigkeit	11 158	11 158	0,0	6,79
6511	Konzessionsabgaben	7 311	7 297	0,2	4,45
6521	Erstattungen von Steuern	596	552	7,9	0,36
656	Besondere Einzahlungen	2 794	2 675	4,4	1,70
6561	Bußgelder	1 686	1 609	4,8	1,03
6562	Säumniszuschläge	1 107	1 051	5,3	0,67
6563	Einzahlungen aus der Inanspruchnahme von Gewährverträgen und Bürgschaften	0	15	-97,2	0,00
6564	Fehlbelegungsabgabe	-	-	x	-
6591	Andere sonstige Einzahlungen aus laufender Verwaltungstätigkeit	458	634	-27,8	0,28
66	Zinsen und ähnliche Einzahlungen	1 874	1 711	9,5	1,14
661	Zinseinzahlungen	81	66	23,1	0,05

Noch 1.8.4.1 Entwicklung Einzahlungen kreisangehörige Gemeinden einschließlich Verbandsgemeinden

Kto.- Nr.	Art der Einzahlung - Landessystematik -	01.01. - 31.03.		Verän- derung	Je Ein- wohner/-in
		2020	2019		2020
		1 000 EUR		um %	EUR
6610	vom Bund	-	-	x	-
6611	vom Land	-	-	x	-
6612	von Gemeinden und Gemeindeverbänden	-	0	x	-
6613	von Zweckverbänden und dgl.	-	-	x	-
6614	von gesetzlichen Sozialversicherungen	-	-	x	-
6615	von verbundenen Unternehmen, Beteiligungen und Sondervermögen	4	2	59,3	0,00
6616	von öffentlichen Sonderrechnungen	20	4	428,6	0,01
6617	von Kreditinstituten	55	57	-2,5	0,03
6618	vom sonstigen inländischen Bereich	2	3	-30,1	0,00
6619	vom sonstigen ausländischen Bereich	-	-	x	-
6651	Einzahlungen von Gewinnanteilen aus verbundenen Unternehmen und Beteiligungen	1	74	-98,7	0,00
6691	Sonstige Finanzeinzahlungen	1 792	1 571	14,1	1,09
68	Einzahlungen aus Investitionstätigkeit	52 783	47 836	10,3	32,11
681	Einzahlungen aus Zuwendungen für Investitionen und Investitionsfördermaßnahmen	40 985	36 233	13,1	24,94
6810	vom Bund	1 208	43	x	0,73
6811	vom Land	35 180	32 788	7,3	21,40
6812	von Gemeinden und Gemeindeverbänden	2 313	2 914	-20,6	1,41
6813	von Zweckverbänden und dgl.	206	28	640,9	0,13
6814	von gesetzlichen Sozialversicherungen	-	6	x	-
6815	von verbundenen Unternehmen, Sondervermögen und Beteiligungen	36	2	x	0,02
6816	von sonstigen öffentlichen Sonderrechnungen	1 687	122	x	1,03
6817	von privaten Unternehmen	88	177	-50,1	0,05
6818	von übrigen Bereichen	266	153	73,8	0,16
6821	Einzahlungen aus der Veräußerung von Grundstücken, Gebäuden und Infrastrukturvermögen	7 080	7 630	-7,2	4,31
683	Einzahlungen aus der Veräußerung von beweglichen oder immateriellen Vermögensgegenständen	206	117	76,3	0,13
6831	von mehr als 1000 Euro ohne Umsatzsteuer	176	111	58,2	0,11
6832	von mehr als 150 bis 1000 Euro ohne Umsatzsteuer	27	6	366,5	0,02
6833	bis 150 Euro ohne Umsatzsteuer	0	0	-90,6	0,00
6834	von immateriellen Vermögensgegenständen	4	-	x	0,00
684	Einzahlungen aus der Veräußerung von Finanzanlagen	-	3	x	-
6842	von börsennotierten Aktien	-	-	x	-
6843	von nichtbörsennotierten Aktien	-	-	x	-
6844	von sonstigen Anteilsrechten und Kapitaleinlagen Dritter	-	3	x	-
6845	von Investmentzertifikaten	-	-	x	-
6846	von Kapitalmarktpapieren	-	-	x	-
6847	von Geldmarktpapieren	-	-	x	-
6848	von Finanzderivaten	-	-	x	-
6849	Sonstige Finanzanlagen	-	-	x	-
6851	Einzahlungen für Baumaßnahmen	1 070	285	274,9	0,65
6881	Einzahlungen aus Beiträgen und ähnlichen Entgelten	3 197	3 467	-7,8	1,95
6891	Sonstige Investitionseinzahlungen	246	101	143,4	0,15
69	Einzahlungen aus Finanzierungstätigkeit	10 627	16 927	-37,2	6,47
6911	Einzahlungen aus der Ausgabe von Anleihen	-	-	x	-
692	Kreditaufnahmen für Investitionen und Investitionsfördermaßnahmen	10 455	16 799	-37,8	6,36
6920	beim Bund	-	-	x	-
6921	beim Land	-	-	x	-
6922	bei Gemeinden und Gemeindeverbänden	-	-	x	-
6923	bei Zweckverbänden und dgl.	-	-	x	-
6924	bei gesetzlichen Sozialversicherungen	-	-	x	-

Noch 1.8.4.1 Entwicklung Einzahlungen kreisangehörige Gemeinden einschließlich Verbandsgemeinden

Kto.- Nr.	Art der Einzahlung - Landessystematik -	01.01. - 31.03.		Verän- derung	Je Ein- wohner/-in
		2020	2019		2020
		1 000 EUR		um %	EUR
6925	bei verbundenen Unternehmen, Beteiligungen und Sondervermögen	-	-	x	-
6926	bei öffentlichen Sonderrechnungen	-	-	x	-
6927	bei Kreditinstituten	10 455	16 799	-37,8	6,36
6928	beim sonstigen inländischen Bereich	-	-	x	-
6929	beim sonstigen ausländischen Bereich	-	-	x	-
6941	Sonstige Wertpapiersschulden	-	-	x	-
695	Rückflüsse von Ausleihungen	172	128	33,7	0,10
6950	an Bund	-	-	x	-
6951	an Land	-	-	x	-
6952	an Gemeinden und Gemeindeverbände	-	0	x	-
6953	an Zweckverbänden und dgl.	-	-	x	-
6954	an gesetzliche Sozialversicherungen	-	-	x	-
6955	an verbundenen Unternehmen, Beteiligungen und Sondervermögen	103	86	19,9	0,06
6956	an öffentlichen Sonderrechnungen	65	33	96,8	0,04
6957	an Kreditinstitute	-	-	x	-
6958	an sonstige inländische Bereiche	4	9	-59,3	0,00
6959	an sonstige ausländische Bereiche	-	-	x	-

1.8.4.2 Entwicklung Auszahlungen kreisangehörige Gemeinden einschließlich Verbandsgemeinden

Kto.- Nr.	Art der Auszahlung - Landessystematik -	01.01. - 31.03.		Verän- derung	Je Ein- wohner/- in
		2020	2019		2020
		1 000 EUR		um %	EUR
7	Auszahlungen	733 634	703 267	4,3	446,36
70	Personalauszahlungen	230 397	220 579	4,5	140,18
701	Dienstauszahlungen und dgl.	180 806	172 951	4,5	110,01
7011	an Beamte	10 672	10 329	3,3	6,49
7012	an Arbeitnehmer	168 886	161 392	4,6	102,76
7019	an sonstige Beschäftigte	1 248	1 230	1,4	0,76
702	Beiträge zu Versorgungskassen	15 698	15 046	4,3	9,55
7021	für Beamte	8 905	8 461	5,2	5,42
7022	für Arbeitnehmer	6 782	6 572	3,2	4,13
7029	für sonstige Beschäftigte	11	14	-18,2	0,01
703	Beiträge zur gesetzlichen Sozialversicherung aus Dienstauszahlungen und dgl.	33 210	31 923	4,0	20,21
7031	für Beamte	-	-	x	-
7032	für Arbeitnehmer	32 971	31 677	4,1	20,06
7039	für sonstige Beschäftigte	239	246	-2,8	0,15
7041	Beihilfen, Unterstützungsleistungen für Beschäftigte	683	659	3,7	0,42
71	Versorgungsauszahlungen	46	36	29,2	0,03
711	Versorgungsauszahlungen	46	36	27,3	0,03
7111	an Beamte	46	36	27,3	0,03
7112	an Arbeitnehmer	-	-	x	-
7119	an sonstige Beschäftigte	-	-	x	-
713	Beiträge zur gesetzlichen Sozialversicherung aus Versorgungsauszahlungen	-	-	x	-
7131	an Beamte	-	-	x	-
7132	an Arbeitnehmer	-	-	x	-
7139	an sonstige Beschäftigte	-	-	x	-
7141	Beihilfen, Unterstützungsleistungen für Versorgungsempfänger	1	-	x	0,00
72	Auszahlungen für Sach- und Dienstleistungen	115 684	107 924	7,2	70,39
7211	Unterhaltung der Grundstücke und baulichen Anlagen	17 267	14 105	22,4	10,51
7221	Unterhaltung des sonstigen unbeweglichen Vermögens	14 641	14 205	3,1	8,91
723	Auszahlungen für Mieten und Pachten	6 284	5 837	7,7	3,82
7231	Auszahlungen für Mieten und Pachten	4 641	4 341	6,9	2,82
7232	Auszahlungen für Leasing	1 644	1 496	9,9	1,00
7241	Bewirtschaftung der Grundstücke und baulichen Anlagen	39 278	39 249	0,1	23,90
725	Unterhaltung des beweglichen Vermögens und Erwerb geringwertiger Vermögensgegenstände	10 780	10 185	5,8	6,56
7251	Haltung von Fahrzeugen	6 130	5 969	2,7	3,73
7252	Erwerb geringwertiger Vermögensgegenstände	565	454	24,5	0,34
7255	Unterhaltung des sonstigen beweglichen Vermögens	4 085	3 762	8,6	2,49
7261	Besondere zahlungswirksame Aufwendungen für Beschäftigte	2 251	2 014	11,8	1,37
7271	Besondere Verwaltungs- und Betriebsauszahlungen	5 156	5 406	-4,6	3,14
7281	Auszahlungen für den Erwerb von Vorräten	1 201	1 205	-0,4	0,73
7291	Auszahlungen für sonstige Dienstleistungen	18 826	15 718	19,8	11,45
73	Transferauszahlungen	222 307	224 229	-0,9	135,26
731	Zuwendungen für laufende Zwecke	43 452	43 948	-1,1	26,44
7310	an den Bund	8	1	575,9	0,00
7311	an das Land	68	955	-92,9	0,04
7312	an Gemeinden und Gemeindeverbände	139	166	-15,8	0,08
7313	an Zweckverbände und dgl.	9 228	9 489	-2,8	5,61
7314	an gesetzliche Sozialversicherungen	-	1	x	-
7315	an verbundene Unternehmen, Sondervermögen und Beteiligungen	6 652	6 200	7,3	4,05
7316	an sonstige öffentliche Sonderrechnungen	938	1 856	-49,4	0,57
7317	an private Unternehmen	1 582	2 252	-29,7	0,96
7318	an übrige Bereiche	24 835	23 028	7,8	15,11

Noch 1.8.4.2 Entwicklung Auszahlungen kreisangehörige Gemeinden einschließlich Verbandsgemeinden

Kto.- Nr.	Art der Auszahlung - Landessystematik -	01.01. - 31.03.		Verän- derung	Je Ein- wohner/- in
		2020	2019		2020
		1 000 EUR		um %	EUR
732	Schuldendiensthilfen	67	53	25,6	0,04
7320	an den Bund	-	-	x	-
7321	an das Land	-	-	x	-
7322	an Gemeinden und Gemeindeverbände	18	18	0,0	0,01
7323	an Zweckverbände und dgl.	-	-	x	-
7324	an gesetzliche Sozialversicherungen	-	-	x	-
7325	an verbundene Unternehmen, Sondervermögen und Beteiligungen	18	-	x	0,01
7326	an sonstige öffentliche Sonderrechnungen	-	-	x	-
7327	an private Unternehmen	-	-	x	-
7328	an übrige Bereiche	31	36	-12,6	0,02
733	Sozialtransferauszahlungen	33	35	-4,6	0,02
7331	Soziale Leistungen an natürliche Personen außerhalb von Einrichtungen	-	-	x	-
7332	Soziale Leistungen an natürliche Personen in Einrichtungen	-	-	x	-
7333	Leistungen für Unterkunft und Heizung an Arbeitsuchende	-	-	x	-
7334	Leistungen zur Eingliederung von Arbeitsuchenden, Betreuung und Beratung	-	-	x	-
7335	Einmalige Leistungen an Arbeitsuchende	-	-	x	-
7336	Arbeitslosengeld II und Sozialgeld	-	-	x	-
7337	Leistungen zur Eingliederung von Arbeitsuchenden	-	-	x	-
7338	Mehraufwandsentschädigung an erwerbsfähige Hilfsbedürftige	33	35	-4,6	0,02
7339	Sonstige soziale Leistungen	-	-	x	-
734	Steuerbeteiligungen	-2 654	-263	x	-1,62
7341	Gewerbesteuerumlage	-2 654	-263	x	-1,62
7342	Finanzierungsbeteiligung Fonds Deutsche Einheit	-	-	x	-
735	Allgemeine Zuweisungen	-	-	x	-
7351	an das Land	-	-	x	-
7352	an Gemeinden und Gemeindeverbände	-	-	x	-
7353	an Zweckverbände und dgl.	-	-	x	-
7354	Allgemeine Zuweisungen an gesetzliche Sozialversicherungen	-	-	x	-
737	Allgemeine Umlagen	181 362	180 455	0,5	110,35
7371	an das Land	7 508	13 655	-45,0	4,57
7372	an Landkreise	153 030	148 817	2,8	93,11
7373	an Zweckverbände und dgl.	21	868	-97,5	0,01
7374	an Verbandsgemeinden	20 802	17 116	21,5	12,66
7375	Sonstige Allgemeine Umlagen an Gemeinden und Gemeindeverbände	-	-	x	-
7391	Sonstige Transferauszahlungen	47	0	x	0,03
74	Sonstige Auszahlungen aus laufender Verwaltungstätigkeit	55 731	54 605	2,1	33,91
7411	Sonstige Personal- und Versorgungsauszahlungen	499	518	-3,6	0,30
742	Auszahlungen für die Inanspruchnahme von Rechten und Diensten	8 012	7 342	9,1	4,87
7421	Auszahlungen für ehrenamtliche und sonstige Tätigkeit	5 280	4 649	13,6	3,21
7429	Sonst. Auszahlungen für die Inanspruchnahme von Rechten und Diensten	2 732	2 693	1,5	1,66
7431	Geschäftsauszahlungen	9 347	9 389	-0,4	5,69
7441	Steuern, Versicherungen, Schadensfälle	6 649	5 754	15,6	4,05
745	Erstattungen für die Auszahlungen von Dritten aus laufender Verwaltungstätigkeit	30 687	30 937	-0,8	18,67
7450	an den Bund	89	109	-18,6	0,05
7451	an das Land	4	11	-63,0	0,00
7452	an Gemeinden und Gemeindeverbände	5 304	5 709	-7,1	3,23
7453	an Zweckverbände und dgl.	224	1 200	-81,4	0,14
7454	an gesetzliche Sozialversicherungen	10	-	x	0,01
7455	an verbundene Unternehmen, Sondervermögen und Beteiligungen	10 529	10 237	2,8	6,41
7456	an sonstige öffentliche Sonderrechnungen	65	104	-37,9	0,04
7457	an private Unternehmen	3 720	3 494	6,5	2,26

Noch 1.8.4.2 Entwicklung Auszahlungen kreisangehörige Gemeinden einschließlich Verbandsgemeinden

Kto.- Nr.	Art der Auszahlung - Landessystematik -	01.01. - 31.03.		Verän- derung	Je Ein- wohner/- in
		2020	2019		2020
		1 000 EUR		um %	EUR
7458	an übrige Bereiche	10 743	10 071	6,7	6,54
746	Aufgabenbezogene Leistungsbeteiligungen	-	-	x	-
7461	an gemeinsamen Einrichtungen bei Leistungen für Unterkunft und Heizung an Arbeitsuchende	-	-	x	-
7462	an gemeinsamen Einrichtungen bei Leistungen zur Eingliederung von Arbeitsuchenden, Betreuung und Beratung	-	-	x	-
7463	an gemeinsamen Einrichtungen bei einmaligen Leistungen an Arbeitsuchende	-	-	x	-
7464	an gemeinsamen Einrichtungen beim Arbeitslosengeld II und Sozialgeld	-	-	x	-
7465	an gemeinsamen Einrichtungen bei der Eingliederung von Arbeitsuchenden	-	-	x	-
7466	an gemeinsamen Einrichtungen für Bildung und Teilhabe	-	-	x	-
748	Besondere Auszahlungen	14	232	-94,1	0,01
7481	Bußgelder	-	-	x	-
7482	Säumniszuschläge	2	223	-99,3	0,00
7483	Auszahlungen aus der Inanspruchnahme von Gewährverträgen und Bürgschaften	12	9	30,7	0,01
7484	Fehlbelegungsabgabe	-	-	x	-
7491	Verfügungsmittel	56	125	-55,0	0,03
7492	Fraktionszuwendungen	29	12	135,1	0,02
7493	Übrige weitere sonstige Auszahlungen aus laufender Verwaltungstätigkeit	439	297	47,9	0,27
75	Zinsen und ähnliche Auszahlungen	3 832	3 774	1,5	2,33
751	Zinsauszahlungen	2 554	2 649	-3,6	1,55
7510	an den Bund	-	-	x	-
7511	an das Land	-	-	x	-
7512	an Gemeinden und Gemeindeverbände	-	-	x	-
7513	an Zweckverbände und dgl.	0	0	-25,0	0,00
7514	an gesetzliche Sozialversicherungen	-	-	x	-
7515	an verbundene Unternehmen, Sondervermögen und Beteiligungen	0	-	x	0,00
7516	an öffentliche Sonderrechnungen	0	-	x	0,00
7517	an Kreditinstitute	2 553	2 649	-3,6	1,55
7518	an sonstigen inländischen Bereich	1	-	x	0,00
7519	an sonstigen ausländischen Bereich	-	-	x	-
759	Sonstige Finanzauszahlungen	1 278	1 125	13,6	0,78
7591	Kreditbeschaffungskosten	3	3	10,0	0,00
7592	Verzinsung von Steuernachzahlungen	620	487	27,5	0,38
7594	Auszahlungen für Negativzinsen	33	26	29,2	0,02
7599	Sonstige Finanzauszahlungen	622	610	1,9	0,38
78	Auszahlungen aus Investitionstätigkeit	83 504	68 727	21,5	50,81
781	Auszahlungen für Zuwendungen für Investitionsfördermaßnahmen	2 222	2 231	-0,4	1,35
7810	an Bund	-	-	x	-
7811	an Land	-	119	x	-
7812	an Gemeinden und Gemeindeverbänden	389	138	181,9	0,24
7813	an Zweckverbände und dgl.	81	507	-84,0	0,05
7814	an gesetzliche Sozialversicherungen	-	-	x	-
7815	an verbundene Unternehmen, Sondervermögen und Beteiligungen	385	45	750,9	0,23
7816	an sonstige öffentliche Sonderrechnungen	712	372	91,3	0,43
7817	an private Unternehmen	290	300	-3,4	0,18
7818	an übrige Bereiche	364	750	-51,4	0,22
7821	Auszahlungen für den Erwerb von Grundstücken, Gebäuden und Infrastrukturvermögen	2 451	2 235	9,7	1,49

Noch 1.8.4.2 Entwicklung Auszahlungen kreisangehörige Gemeinden einschließlich Verbandsgemeinden

Kto.- Nr.	Art der Auszahlung - Landessystematik -	01.01. - 31.03.		Verän- derung	Je Ein- wohner/- in
		2020	2019		2020
		1 000 EUR		um %	EUR
783	Auszahlungen für den Erwerb von beweglichen oder immateriellen Vermögensgegenständen	11 231	9 559	17,5	6,83
7831	von mehr als 1000 Euro ohne Umsatzsteuer	7 866	7 580	3,8	4,79
7832	von mehr als 150 Euro bis zu 1000 Euro ohne Umsatzsteuer	2 642	1 619	63,2	1,61
7833	bis 150 Euro ohne Umsatzsteuer	48	17	177,1	0,03
7834	von immateriellen Vermögensgegenständen	675	343	96,8	0,41
7835	Auszahlungen für die Ablösung von Dauerlasten	-	-	x	-
784	Auszahlungen für den Erwerb von Finanzanlagen	21	39	-45,5	0,01
7842	von börsennotierten Aktien	-	-	x	-
7843	von nichtbörsennotierten Aktien	-	-	x	-
7844	von sonstigen Anteilsrechten	15	33	-53,9	0,01
7845	von Investmentzertifikaten	-	-	x	-
7846	von Kapitalmarktpapieren	6	6	0,0	0,00
7847	von Geldmarktpapieren	-	-	x	-
7848	von Finanzderivaten	-	-	x	-
785	Auszahlungen für Baumaßnahmen	66 810	53 464	25,0	40,65
7851	für Hochbaumaßnahmen	34 588	28 652	20,7	21,04
7852	für Tiefbaumaßnahmen	26 340	20 114	31,0	16,03
7853	für sonstige Baumaßnahmen	5 881	4 698	25,2	3,58
7891	Sonstige Investitionsauszahlungen	770	1 199	-35,8	0,47
79	Auszahlungen aus Finanzierungstätigkeit	22 132	23 393	-5,4	13,47
7911	Auszahlungen zur Tilgung von Anleihen	-	-	x	-
792	Tilgung von Krediten für Investitionen und Investitionsfördermaßnahmen	21 702	21 363	1,6	13,20
7920	beim Bund	-	-	x	-
7921	beim Land	-	-	x	-
7922	bei Gemeinden und Gemeindeverbänden	30	-	x	0,02
7923	bei Zweckverbänden und dgl.	5	-	x	0,00
7924	bei gesetzlichen Sozialversicherungen	-	-	x	-
7925	bei verbundenen Unternehmen, Beteiligungen und Sondervermögen	-	-	x	-
7926	bei öffentlichen Sonderrechnungen	-	-	x	-
7927	bei Kreditinstituten	21 666	21 363	1,4	13,18
7928	beim sonstigen inländischen Bereich	-	-	x	-
7929	beim sonstigen ausländischen Bereich	-	-	x	-
7941	Tilgung sonstiger Wertpapierschulden	-	-	x	-
795	Gewährung von Ausleihungen	430	2 030	-78,8	0,26
7950	an Bund	-	-	x	-
7951	an Land	-	-	x	-
7952	an Gemeinden und Gemeindeverbände	430	1 945	-77,9	0,26
7953	an Zweckverbände und dgl.	-	-	x	-
7954	an gesetzliche Sozialversicherungen	-	-	x	-
7955	an verbundene Unternehmen, Beteiligungen und Sondervermögen	-	-	x	-
7956	an öffentliche Sonderrechnungen	-	-	x	-
7957	an Kreditinstitute	-	-	x	-
7958	an sonstige inländische Bereiche	-	85	x	-
7959	an sonstige ausländische Bereiche	-	-	x	-

1.8.4.3 Entwicklung Auszahlungen für Baumaßnahmen kreisangehörige Gemeinden einschließlich Verbandsgemeinden

Kto.-Nr./ Produkt- bereich bzw. -gruppe	Art der Auszahlung - Landessystematik -	01.01. - 31.03.		Verän- derung	Je Ein- wohner/-in
		2020	2019		2020
		1 000 EUR		um %	EUR
785	Auszahlungen für Baumaßnahmen	66 810	53 464	25,0	40,65
darunter	im Produktbereich bzw. in Produktgruppe				
Zfg./111	Verwaltungssteuerung und Service	5 767	4 165	38,5	3,51
Zfg./21	Allgemein bildende Schulen	6 752	4 976	35,7	4,11
Zfg./22	Förderschulen	-	-	x	-
Zfg./23	Berufsbildende Schulen	-	-	x	-
Zfg./24	Weitere schulische Aufgaben	-	-	x	-
21 - 24	Summe für Schulen	6 752	4 976	35,7	4,11
Zfg./424	Sportstätten und Bäder	4 296	2 285	88,0	2,61
Zfg./511	Räumliche Planungs- und Entwicklungsmaßnahmen	3 885	4 718	-17,7	2,36
Zfg./521	Bau- und Grundstücksordnung	40	722	-94,4	0,02
Zfg./522	Wohnbauförderung	83	292	-71,6	0,05
Zfg./531	Elektrizitätsversorgung	73	-	x	0,04
Zfg./532	Gasversorgung	-	-	x	-
Zfg./533	Wasserversorgung	1	-	x	0,00
Zfg./534	Fernwärmeversorgung	-	-	x	-
Zfg./535	Kombinierte Versorgung	-	-	x	-
Zfg./537	Abfallwirtschaft	-	-	x	-
Zfg./538	Abwasserbeseitigung	299	166	79,9	0,18
531 - 538	Summe für Ver- und Entsorgung	372	166	124,3	0,23
Zfg./541	Gemeindestraßen	17 168	13 963	23,0	10,45
Zfg./542	Kreisstraßen	6	-	x	0,00
Zfg./543	Landesstraßen	309	384	-19,3	0,19
Zfg./544	Bundesstraßen	-	-	x	-
541 - 544	Summe für Straßen	17 484	14 347	21,9	10,64
Zfg./547	ÖPNV	199	122	62,7	0,12
Zfg./548	Sonstiger Personen- und Güterverkehr	0	-	x	0,00
7851	Auszahlungen für Hochbaumaßnahmen	34 588	28 652	20,7	21,04
darunter	im Produktbereich bzw. in Produktgruppe				
7851/111	Verwaltungssteuerung und Service	5 657	3 968	42,6	3,44
7851/21	Allgemein bildende Schulen	6 444	4 796	34,4	3,92
7851/22	Förderschulen	-	-	x	-
7851/23	Berufsbildende Schulen	-	-	x	-
7851/24	Weitere schulische Aufgaben	-	-	x	-
21 - 24	Summe für Schulen	6 444	4 796	34,4	3,92
7851/424	Sportstätten und Bäder	3 461	2 110	64,1	2,11
7851/511	Räumliche Planungs- und Entwicklungsmaßnahmen	1 764	2 693	-34,5	1,07
7851/521	Bau- und Grundstücksordnung	30	615	-95,1	0,02
7851/522	Wohnbauförderung	83	292	-71,6	0,05
7851/531	Elektrizitätsversorgung	-	-	x	-
7851/532	Gasversorgung	-	-	x	-
7851/533	Wasserversorgung	1	-	x	0,00
7851/534	Fernwärmeversorgung	-	-	x	-
7851/535	Kombinierte Versorgung	-	-	x	-
7851/537	Abfallwirtschaft	-	-	x	-
7851/538	Abwasserbeseitigung	-	-	x	-
531 - 538	Summe für Ver- und Entsorgung	1	-	x	0,00
7851/541	Gemeindestraßen	54	144	-62,3	0,03
7851/542	Kreisstraßen	-	-	x	-
7851/543	Landesstraßen	-	-	x	-
7851/544	Bundesstraßen	-	-	x	-
541 - 544	Summe für Straßen	54	144	-62,3	0,03

Noch 1.8.4.3 Entwicklung Auszahlungen für Baumaßnahmen kreisangehörige Gemeinden einschließlich Verbandsgemeinden

Kto.-Nr./ Produkt- bereich bzw. -gruppe	Art der Auszahlung - Landessystematik -	01.01. - 31.03.		Verän- derung	Je Ein- wohner/-in
		2020	2019		2020
		1 000 EUR		um %	EUR
7851/547	ÖPNV	79	104	-24,4	0,05
7851/548	Sonstiger Personen- und Güterverkehr	-	-	x	-
7852	Auszahlungen für Tiefbaumaßnahmen	26 340	20 114	31,0	16,03
darunter	im Produktbereich bzw. in Produktgruppe				
7852/111	Verwaltungssteuerung und Service	41	8	446,9	0,02
7852/21	Allgemein bildende Schulen	32	91	-64,7	0,02
7852/22	Förderschulen	-	-	x	-
7852/23	Berufsbildende Schulen	-	-	x	-
7852/24	Weitere schulische Aufgaben	-	-	x	-
21 - 24	Summe für Schulen	32	91	-64,7	0,02
7852/424	Sportstätten und Bäder	661	18	x	0,40
7852/511	Räumliche Planungs- und Entwicklungsmaßnahmen	1 088	872	24,7	0,66
7852/521	Bau- und Grundstücksordnung	10	107	-90,3	0,01
7852/522	Wohnbauförderung	-	-	x	-
7852/531	Elektrizitätsversorgung	-	-	x	-
7852/532	Gasversorgung	-	-	x	-
7852/533	Wasserversorgung	-	-	x	-
7852/534	Fernwärmeversorgung	-	-	x	-
7852/535	Kombinierte Versorgung	-	-	x	-
7852/537	Abfallwirtschaft	-	-	x	-
7852/538	Abwasserbeseitigung	299	166	79,9	0,18
531 - 538	Summe für Ver- und Entsorgung	299	166	79,9	0,18
7852/541	Gemeindestraßen	16 691	13 452	24,1	10,16
7852/542	Kreisstraßen	6	-	x	0,00
7852/543	Landesstraßen	309	384	-19,3	0,19
7852/544	Bundesstraßen	-	-	x	-
541 - 544	Summe für Straßen	17 007	13 836	22,9	10,35
7852/547	ÖPNV	120	18	566,0	0,07
7852/548	Sonstiger Personen- und Güterverkehr	0	-	x	0,00
7853	Auszahlungen für sonstige Baumaßnahmen	5 881	4 698	25,2	3,58
darunter	im Produktbereich bzw. in Produktgruppe				
7853/111	Verwaltungssteuerung und Service	70	190	-63,3	0,04
7853/21	Allgemein bildende Schulen	276	90	206,8	0,17
7853/22	Förderschulen	-	-	x	-
7853/23	Berufsbildende Schulen	-	-	x	-
7853/24	Weitere schulische Aufgaben	-	-	x	-
21 - 24	Summe für Schulen	276	90	206,8	0,17
7853/424	Sportstätten und Bäder	174	158	10,3	0,11
7853/511	Räumliche Planungs- und Entwicklungsmaßnahmen	1 034	1 153	-10,3	0,63
7853/521	Bau- und Grundstücksordnung	-	-	x	-
7853/522	Wohnbauförderung	-	-	x	-
7853/531	Elektrizitätsversorgung	73	-	x	0,04
7853/532	Gasversorgung	-	-	x	-
7853/533	Wasserversorgung	-	-	x	-
7853/534	Fernwärmeversorgung	-	-	x	-
7853/535	Kombinierte Versorgung	-	-	x	-
7853/537	Abfallwirtschaft	-	-	x	-
7853/538	Abwasserbeseitigung	-	-	x	-
531 - 538	Summe für Ver- und Entsorgung	73	-	x	0,04

Noch 1.8.4.3 Entwicklung Auszahlungen für Baumaßnahmen kreisangehörige Gemeinden einschließlich Verbandsgemeinden

Kto.-Nr./ Produkt- bereich bzw. -gruppe	Art der Auszahlung - Landessystematik -	01.01. - 31.03.		Verän- derung	Je Ein- wohner/-in
		2020	2019		2020
		1 000 EUR		um %	EUR
7853/541	Gemeindestraßen	424	367	15,4	0,26
7853/542	Kreisstraßen	-	-	x	-
7853/543	Landesstraßen	-	-	x	-
7853/544	Bundesstraßen	-	-	x	-
541 - 544	Summe für Straßen	424	367	15,4	0,26
7853/547	ÖPNV	-	-	x	-
7853/548	Sonstiger Personen- und Güterverkehr	-	-	x	-

2. Bundessystematik
 2.1 Ergebnisse der vierteljährlichen Kassenstatistik 01.01.2020 bis 31.03.2020 nach Gebietskörperschaftsgruppen und Arten
 2.1.1 Eckwerte der kommunalen Gruppen - Einzahlungen

Lfd. Nr.	Art der Einzahlung - Bundessystematik -	Kommunale Kern- haushalte insgesamt	Davon		
			kreisfreie Städte	Land- kreise	kreisange- hörige Gemeinden einschl. Verbands- gemeinden
1 000 EUR					
1	Steuern und steuerähnliche Abgaben (ohne Kg. 605 "Ausgleichsleistungen")	266 716	69 744	-	196 972
2	dar. Realsteuern	257 382	66 318	-	191 064
3	dav. Grundsteuern	63 842	15 964	-	47 878
4	dav. Gewerbesteuer	193 540	50 353	-	143 186
5	nachrichtlich: Gewerbesteuer netto (≙ abzgl. Gewerbesteuerumlage)	196 194	50 353	-	145 841
6	dar. Gemeindeanteile Gemeinschaftsteuern	2 668	1 021	-	1 648
7	dav. Gemeindeanteil an der Einkommensteuer	-513	-	-	-513
8	dav. Gemeindeanteil an der Umsatzsteuer	3 182	1 021	-	2 161
9	dar. Sonstige Gemeindesteuern	6 059	2 103	-	3 956
10	Zuwendungen und allgemeine Umlagen (einschl. Kg. 605 "Ausgl.leistungen")	1 010 608	205 603	558 281	246 724
11	dar. Ausgleichsleistungen und Zuweisungen vom Land	689 035	203 221	346 697	139 118
12	dar. Schlüsselzuweisungen	288 090	82 473	92 018	113 599
13	dar. Allgemeine Umlagen von Gemeinden	173 349	-	153 030	20 318
14	dar. Aufgabenbezogene Leistungsbeteiligungen und Zuweisungen vom Bund	58 655	520	57 951	183
15	Sonstige Transfereinzahlungen	9 522	3 036	6 218	269
16	dar. Ersatz von sozialen Leistungen außerhalb von Einrichtungen	5 544	1 797	3 748	-
17	dar. Ersatz von sozialen Leistungen in Einrichtungen	3 698	1 239	2 459	-
18	Öffentlich-rechtliche Leistungsentgelte	82 923	19 559	23 011	40 353
19	Privatrechtliche Leistungsentgelte, Kostenerstattungen und Kostenumlagen	126 247	33 300	53 188	39 759
20	dav. Mieten und Pachten	20 803	3 806	2 112	14 885
21	dav. Verkauf von Vorräten	1 312	65	201	1 047
22	dav. Sonstige privatrechtliche Leistungsentgelte	7 771	2 446	1 867	3 458
23	dav. Kostenerst., Kostenumlagen (einschl. Erst. sozialer Leistungen)	96 361	26 984	49 008	20 369
24	dar. Kostenerstattungen vom Land	32 974	10 432	21 604	939
25	Sonstige Einzahlungen aus laufender Verwaltungstätigkeit	22 148	9 512	1 478	11 158
26	Zinsen und sonstige Finanzeinzahlungen	5 474	3 548	52	1 874
27	dar. Zinseinzahlungen	166	33	52	81
28	Einzahlungen aus laufender Verwaltungstätigkeit	1 523 638	344 301	642 228	537 109
29	dar. (abzgl.) Zahlungen von gleicher Ebene	279 435	x	x	x
30	Bereinigte Einzahlungen aus lfd. Verwaltungstätigkeit	1 244 203	x	x	x
31	Investitionstätigkeit	78 904	14 486	11 463	52 955
32	dar. Investitionszuwendungen	65 071	12 971	11 115	40 985
33	dar. Investitionszuwendungen vom Land	58 533	12 670	10 683	35 180
34	dar. Veräußerung von Grundstücken und Gebäuden	8 267	1 028	159	7 080
35	dar. Veräußerung von beweglichen Vermögensgegenständen	227	3	17	206
36	dar. Veräußerung von Finanzanlagen	57	-	57	-
37	Einzahlungen (ohne Finanzierungstätigkeit)	1 602 542	358 787	653 690	590 064
38	dar. (abzgl.) Zahlungen von gleicher Ebene	281 888	x	x	x
39	Bereinigte Einzahlungen	1 320 654	x	x	x

2.1.2 Eckwerte der kommunalen Gruppen - Auszahlungen und Finanzierungstätigkeit

Lfd. Nr.	Art der Auszahlung - Bundessystematik -	Kommunale Kern- haushalte insgesamt	Davon		
			kreisfreie Städte	Land- kreise	kreisange- hörige Gemeinden einschl. Verbands- gemeinden
1 000 EUR					
1	Personalauszahlungen	440 577	92 386	117 793	230 397
2	dav. Dienstbezüge	339 759	71 030	87 924	180 806
3	dar. Beamte	33 422	12 860	9 890	10 672
4	dar. Arbeitnehmer	303 207	57 470	76 850	168 886
5	dav. Beiträge zu Versorgungskassen	38 239	9 582	12 960	15 698
6	dar. Beamte	26 158	7 316	9 937	8 905
7	dar. Arbeitnehmer	12 070	2 265	3 023	6 782
8	dav. Beiträge zur gesetzlichen Sozialversicherung	60 737	11 356	16 171	33 210
9	dav. Beihilfen, Unterstützungsleistungen für Beschäftigte	1 841	419	738	683
10	Versorgungsauszahlungen	75	28	-	46
11	dav. Versorgungsbezüge	74	28	-	46
12	dav. Beiträge zur gesetzlichen Sozialversicherung	-	-	-	-
13	dav. Beihilfen, Unterstützungsleistungen für Versorgungsempfänger	1	-	-	1
14	Sach- und Dienstleistungen	199 065	31 371	52 010	115 684
15	dar. Unterhaltung sowie Bewirtschaftung der Grundstücke, baulichen Anlagen und des sonstigen Vermögens	130 184	24 603	29 745	75 836
16	Transferauszahlungen, sonstige Auszahlungen aus lfd. Verwaltungstätigkeit	1 015 402	281 908	455 456	278 038
17	dar. Soziale Leistungen und aufgabenbezogene Leistungsbeteiligung	318 174	93 532	224 609	33
18	dav. Leistungen der Grundsicherung für Arbeitsuchende (SGB II)	161 419	42 609	118 777	33
19	dav. Leistungen der Sozialhilfe (SGB XII)	30 989	10 382	20 607	-
20	dav. Leistungen der Kinder- und Jugendhilfe (SGB VIII)	87 844	28 221	59 624	-
21	dav. Sonstige Sozialleistungen	37 923	12 321	25 602	-
22	dar. Zuschüsse für lfd. Zwecke an öff., private Untern. und übrige Bereiche	237 422	132 953	70 461	34 008
23	dar. Erstattungen für lfd. Zwecke an öff., private Untern. u. übrige Bereiche	74 648	30 101	19 490	25 056
24	Zinsen und sonstige Finanzauszahlungen	7 631	2 658	1 140	3 832
25	dar. Zinsauszahlungen	5 754	2 101	1 098	2 554
26	Auszahlungen aus laufender Verwaltungstätigkeit	1 662 749	408 353	626 399	627 998
27	abzgl. Zahlungen von gleicher Ebene	279 435	x	x	x
28	Bereinigte Auszahlungen aus lfd. Verwaltungstätigkeit	1 383 315	x	x	x
29	Investitionstätigkeit	149 624	41 661	24 028	83 934
30	dar. Zuweisungen und Zuschüsse für Investitionen	7 905	2 538	2 376	2 991
31	dar. Erwerb von Grundstücken und Gebäuden	2 951	241	258	2 451
32	dar. Erwerb von beweglichen Sachen des Anlagevermögens	18 406	3 268	3 907	11 231
33	dar. Erwerb von Finanzanlagen	165	-	144	21
34	dar. Baumaßnahmen	119 665	35 613	17 242	66 810
35	Auszahlungen (ohne Finanzierungstätigkeit)	1 812 373	450 014	650 427	711 932
36	abzgl. Zahlungen von gleicher Ebene	281 888	x	x	x
37	Bereinigte Auszahlungen	1 530 485	x	x	x
38	Saldo der bereinigten laufenden Ein- und Auszahlungen	-139 111	x	x	x
39	Saldo der bereinigten Ein- und Auszahlungen aus Investitionstätigkeit	-70 720	x	x	x
40	Finanzmittelüberschuss/-fehlbetrag (Saldo der bereinigten Ein- und Auszahlungen)	-209 831	x	x	x
Finanzierungstätigkeit					
41	Einzahlungen aus Finanzierungstätigkeit (Kontengruppe 69)	36 499	22 075	3 969	10 455
42	dar. (abzgl.) Zahlungen von gleicher Ebene	-	x	x	x
43	Auszahlungen aus Finanzierungstätigkeit (Kontengruppe 79)	42 060	8 573	11 785	21 702
44	abzgl. Zahlungen von gleicher Ebene	-	x	x	x
45	Saldo der Finanzierungstätigkeit	-5 560	13 502	-7 816	-11 246

2.1.3 Eckwerte der kommunalen Gruppen - Einzahlungen in EUR je Einwohner/-in

Lfd. Nr.	Art der Einzahlung - Bundessystematik -	Kommunale Kern- haushalte insgesamt	Kreisfreie Städte	Land- kreise	Kreisange- hörige Gemeinden einschl. Verbands- gemeinden
		EUR je Einwohner/-in			
1	Steuern und steuerähnliche Abgaben (ohne Kg. 605 "Ausgleichsleistungen")	121,22	125,28	-	119,84
2	dar. Realsteuern	116,98	119,12	-	116,25
3	dav. Grundsteuern	29,02	28,68	-	29,13
4	dav. Gewerbesteuer	87,96	90,45	-	87,12
5	nachrichtlich: Gewerbesteuer netto (\pm abzgl. Gewerbesteuerumlage)	89,17	90,45	-	88,73
6	dar. Gemeindeanteile Gemeinschaftssteuern	1,21	1,83	-	1,00
7	dav. Gemeindeanteil an der Einkommensteuer	-0,23	-	-	-0,31
8	dav. Gemeindeanteil an der Umsatzsteuer	1,45	1,83	-	1,31
9	dar. Sonstige Gemeindesteuern	2,75	3,78	-	2,41
10	Zuwendungen und allgemeine Umlagen (einschl. Kg. 605 "Ausgl.leistungen")	459,31	369,32	339,67	150,11
11	dar. Ausgleichsleistungen und Zuweisungen vom Land	313,16	365,04	210,94	84,64
12	dar. Schlüsselzuweisungen	130,93	148,14	55,99	69,12
13	dar. Allgemeine Umlagen von Gemeinden	78,78	-	93,11	12,36
14	dar. Aufgabenbezogene Leistungsbeteiligungen und Zuweisungen vom Bund	26,66	0,93	35,26	0,11
15	Sonstige Transfereinzahlungen	4,33	5,45	3,78	0,16
16	dar. Ersatz von sozialen Leistungen außerhalb von Einrichtungen	2,52	3,23	2,28	-
17	dar. Ersatz von sozialen Leistungen in Einrichtungen	1,68	2,23	1,50	-
18	Öffentlich-rechtliche Leistungsentgelte	37,69	35,13	14,00	24,55
19	Privatrechtliche Leistungsentgelte, Kostenerstattungen und Kostenumlagen	57,38	59,82	32,36	24,19
20	dav. Mieten und Pachten	9,45	6,84	1,28	9,06
21	dav. Verkauf von Vorräten	0,60	0,12	0,12	0,64
22	dav. Sonstige privatrechtliche Leistungsentgelte	3,53	4,39	1,14	2,10
23	dav. Kostenerst., Kostenumlagen (einschl. Erst. sozialer Leistungen)	43,79	48,47	29,82	12,39
24	dar. Kostenerstattungen vom Land	14,99	18,74	13,14	0,57
25	Sonstige Einzahlungen aus laufender Verwaltungstätigkeit	10,07	17,09	0,90	6,79
26	Zinsen und sonstige Finanzeinzahlungen	2,49	6,37	0,03	1,14
27	dar. Zinseinzahlungen	0,08	0,06	0,03	0,05
28	Einzahlungen aus laufender Verwaltungstätigkeit	692,47	618,46	390,75	326,79
29	dar. (abzgl.) Zahlungen von gleicher Ebene	127,00	x	x	x
30	Bereinigte Einzahlungen aus lfd. Verwaltungstätigkeit	565,47	x	x	x
31	Investitionstätigkeit	35,86	26,02	6,97	32,22
32	dar. Investitionszuwendungen	29,57	23,30	6,76	24,94
33	dar. Investitionszuwendungen vom Land	26,60	22,76	6,50	21,40
34	dar. Veräußerung von Grundstücken und Gebäuden	3,76	1,85	0,10	4,31
35	dar. Veräußerung von beweglichen Vermögensgegenständen	0,10	0,00	0,01	0,13
36	dar. Veräußerung von Finanzanlagen	0,03	-	0,03	-
37	Einzahlungen (ohne Finanzierungstätigkeit)	728,33	644,48	397,72	359,01
38	dar. (abzgl.) Zahlungen von gleicher Ebene	128,11	x	x	x
39	Bereinigte Einzahlungen	600,22	x	x	x

2.1.4 Eckwerte der kommunalen Gruppen - Auszahlungen und Finanzierungstätigkeit in EUR je Einwohner/-in

Lfd. Nr.	Art der Auszahlung - Bundessystematik -	Kommunale Kern- haushalte insgesamt	Kreisfreie Städte	Land- kreise	Kreisange- hörige Gemeinden einschl. Verbands- gemeinden
		EUR je Einwohner/-in			
1	Personalauszahlungen	200,24	165,95	71,67	140,18
2	dav. Dienstbezüge	154,42	127,59	53,50	110,01
3	dar. Beamte	15,19	23,10	6,02	6,49
4	dar. Arbeitnehmer	137,80	103,23	46,76	102,76
5	dav. Beiträge zu Versorgungskassen	17,38	17,21	7,89	9,55
6	dar. Beamte	11,89	13,14	6,05	5,42
7	dar. Arbeitnehmer	5,49	4,07	1,84	4,13
8	dav. Beiträge zur gesetzlichen Sozialversicherung	27,60	20,40	9,84	20,21
9	dav. Beihilfen, Unterstützungsleistungen für Beschäftigte	0,84	0,75	0,45	0,42
10	Versorgungsauszahlungen	0,03	0,05	-	0,03
11	dav. Versorgungsbezüge	0,03	0,05	-	0,03
12	dav. Beiträge zur gesetzlichen Sozialversicherung	-	-	-	-
13	dav. Beihilfen, Unterstützungsleistungen für Versorgungsempfänger	0,00	-	-	0,00
14	Sach- und Dienstleistungen	90,47	56,35	31,64	70,39
15	dar. Unterhaltung sowie Bewirtschaftung der Grundstücke, baulichen Anlagen und des sonstigen Vermögens	59,17	44,19	18,10	46,14
16	Transferauszahlungen, sonstige Auszahlungen aus lfd. Verwaltungstätigkeit	461,49	506,38	277,11	169,17
17	dar. Soziale Leistungen und aufgabenbezogene Leistungsbeteiligung	144,61	168,01	136,66	0,02
18	dav. Leistungen der Grundsicherung für Arbeitsuchende (SGB II)	73,36	76,54	72,27	0,02
19	dav. Leistungen der Sozialhilfe (SGB XII)	14,08	18,65	12,54	-
20	dav. Leistungen der Kinder- und Jugendhilfe (SGB VIII)	39,92	50,69	36,28	-
21	dav. Sonstige Sozialleistungen	17,24	22,13	15,58	-
22	dar. Zuschüsse für lfd. Zwecke an öff., private Untern. und übrige Bereiche	107,90	238,82	42,87	20,69
23	dar. Erstattungen für lfd. Zwecke an öff., private Untern. u. übrige Bereiche	33,93	54,07	11,86	15,24
24	Zinsen und sonstige Finanzauszahlungen	3,47	4,78	0,69	2,33
25	dar. Zinsauszahlungen	2,61	3,77	0,67	1,55
26	Auszahlungen aus laufender Verwaltungstätigkeit	755,70	733,51	381,12	382,09
27	abzgl. Zahlungen von gleicher Ebene	127,00	x	x	x
28	Bereinigte Auszahlungen aus lfd. Verwaltungstätigkeit	628,70	x	x	x
29	Investitionstätigkeit	68,00	74,83	14,62	51,07
30	dar. Zuweisungen und Zuschüsse für Investitionen	3,59	4,56	1,45	1,82
31	dar. Erwerb von Grundstücken und Gebäuden	1,34	0,43	0,16	1,49
32	dar. Erwerb von beweglichen Sachen des Anlagevermögens	8,37	5,87	2,38	6,83
33	dar. Erwerb von Finanzanlagen	0,07	-	0,09	0,01
34	dar. Baumaßnahmen	54,39	63,97	10,49	40,65
35	Auszahlungen (ohne Finanzierungstätigkeit)	823,70	808,34	395,74	433,16
36	abzgl. Zahlungen von gleicher Ebene	128,11	x	x	x
37	Bereinigte Auszahlungen	695,58	x	x	x
38	Saldo der bereinigten laufenden Ein- und Auszahlungen	-63,22	x	x	x
39	Saldo der bereinigten Ein- und Auszahlungen aus Investitionstätigkeit	-32,14	x	x	x
40	Finanzmittelüberschuss/-fehlbetrag (Saldo der bereinigten Ein- und Auszahlungen)	-95,37	x	x	x
	Finanzierungstätigkeit				
41	Einzahlungen aus Finanzierungstätigkeit (Kontengruppe 69)	16,59	39,65	2,42	6,36
42	dar. (abzgl.) Zahlungen von gleicher Ebene	-	x	x	x
43	Auszahlungen aus Finanzierungstätigkeit (Kontengruppe 79)	19,12	15,40	7,17	13,20
44	abzgl. Zahlungen von gleicher Ebene	-	x	x	x
45	Saldo der Finanzierungstätigkeit	-2,53	24,25	-4,76	-6,84

2.2 Entwicklung der kassenmäßigen Ein- und Auszahlungen und Saldo 01.01.2020 bis 31.03.2020 im Vergleich zum Vorjahr

2.2.1 Entwicklung Eckwerte kommunale Kernhaushalte insgesamt

2.2.1.1 Entwicklung Eckwerte kommunale Kernhaushalte insgesamt - Einzahlungen

Lfd. Nr.	Art der Einzahlung - Bundessystematik -	01.01. - 31.03.		Verän- derung	Je Ein- wohner/-in
		2020	2019		2020
		1 000 EUR		um %	EUR
1	Steuern und steuerähnliche Abgaben (ohne Kg. 605 "Ausgleichsleistungen")	266 716	291 504	-8,5	121,22
2	dar. Realsteuern	257 382	277 674	-7,3	116,98
3	dav. Grundsteuern	63 842	63 579	0,4	29,02
4	dav. Gewerbesteuer	193 540	214 095	-9,6	87,96
5	nachrichtlich: Gewerbesteuer netto (\triangleq abzgl. Gewerbesteuerumlage)	196 194	213 931	-8,3	89,17
6	dar. Gemeindeanteile Gemeinschaftsteuern	2 668	7 815	-65,9	1,21
7	dav. Gemeindeanteil an der Einkommensteuer	-513	5 520	x	-0,23
8	dav. Gemeindeanteil an der Umsatzsteuer	3 182	2 294	38,7	1,45
9	dar. Sonstige Gemeindesteuern	6 059	5 623	7,7	2,75
10	Zuwendungen und allgemeine Umlagen (einschl. Kg. 605 "Ausgl.leistungen")	1 010 608	978 396	3,3	459,31
11	dar. Ausgleichsleistungen und Zuweisungen vom Land	689 035	679 106	1,5	313,16
12	dar. Schlüsselzuweisungen	288 090	288 563	-0,2	130,93
13	dar. Allgemeine Umlagen von Gemeinden	173 349	165 932	4,5	78,78
14	dar. Aufgabenbezogene Leistungsbeteiligungen und Zuweisungen vom Bund	58 655	51 486	13,9	26,66
15	Sonstige Transfereinzahlungen	9 522	10 314	-7,7	4,33
16	dar. Ersatz von sozialen Leistungen außerhalb von Einrichtungen	5 544	5 067	9,4	2,52
17	dar. Ersatz von sozialen Leistungen in Einrichtungen	3 698	3 605	2,6	1,68
18	Öffentlich-rechtliche Leistungsentgelte	82 923	87 496	-5,2	37,69
19	Privatrechtliche Leistungsentgelte, Kostenerstattungen und Kostenumlagen	126 247	130 300	-3,1	57,38
20	dav. Mieten und Pachten	20 803	21 104	-1,4	9,45
21	dav. Verkauf von Vorräten	1 312	1 723	-23,8	0,60
22	dav. Sonstige privatrechtliche Leistungsentgelte	7 771	7 493	3,7	3,53
23	dav. Kostenerst., Kostenumlagen (einschl. Erst. sozialer Leistungen)	96 361	99 979	-3,6	43,79
24	dar. Kostenerstattungen vom Land	32 974	39 739	-17,0	14,99
25	Sonstige Einzahlungen aus laufender Verwaltungstätigkeit	22 148	20 917	5,9	10,07
26	Zinsen und sonstige Finanzeinzahlungen	5 474	4 108	33,3	2,49
27	dar. Zinseinzahlungen	166	1 023	-83,8	0,08
28	Einzahlungen aus laufender Verwaltungstätigkeit	1 523 638	1 523 033	0,0	692,47
29	dar. (abzgl.) Zahlungen von gleicher Ebene	279 435	266 111	5,0	127,00
30	Bereinigte Einzahlungen aus lfd. Verwaltungstätigkeit	1 244 203	1 256 922	-1,0	565,47
31	Investitionstätigkeit	78 904	78 009	1,1	35,86
32	dar. Investitionszuwendungen	65 071	63 169	3,0	29,57
33	dar. Investitionszuwendungen vom Land	58 533	57 258	2,2	26,60
34	dar. Veräußerung von Grundstücken und Gebäuden	8 267	9 423	-12,3	3,76
35	dar. Veräußerung von beweglichen Vermögensgegenständen	227	174	29,8	0,10
36	dar. Veräußerung von Finanzanlagen	57	74	-23,4	0,03
37	Einzahlungen (ohne Finanzierungstätigkeit)	1 602 542	1 601 042	0,1	728,33
38	dar. (abzgl.) Zahlungen von gleicher Ebene	281 888	269 164	4,7	128,11
39	Bereinigte Einzahlungen	1 320 654	1 331 878	-0,8	600,22

2.2.1.2 Entwicklung Eckwerte kommunale Kernhaushalte insgesamt - Auszahlungen und Finanzierungstätigkeit

Lfd. Nr.	Art der Auszahlung - Bundessystematik -	01.01. - 31.03.		Verän- derung	Je Ein- wohner/-in
		2020	2019		2020
		1 000 EUR		um %	EUR
1	Personalauszahlungen	440 577	424 988	3,7	200,24
2	dav. Dienstbezüge	339 759	329 688	3,1	154,42
3	dar. Beamte	33 422	32 391	3,2	15,19
4	dar. Arbeitnehmer	303 207	294 164	3,1	137,80
5	dav. Beiträge zu Versorgungskassen	38 239	34 807	9,9	17,38
6	dar. Beamte	26 158	22 898	14,2	11,89
7	dar. Arbeitnehmer	12 070	11 894	1,5	5,49
8	dav. Beiträge zur gesetzlichen Sozialversicherung	60 737	58 812	3,3	27,60
9	dav. Beihilfen, Unterstützungsleistungen für Beschäftigte	1 841	1 682	9,5	0,84
10	Versorgungsauszahlungen	75	71	5,7	0,03
11	dav. Versorgungsbezüge	74	71	4,8	0,03
12	dav. Beiträge zur gesetzlichen Sozialversicherung	-	-	x	-
13	dav. Beihilfen, Unterstützungsleistungen für Versorgungsempfänger	1	-	x	0,00
14	Sach- und Dienstleistungen	199 065	188 411	5,7	90,47
15	dar. Unterhaltung sowie Bewirtschaftung der Grundstücke, baulichen Anlagen und des sonstigen Vermögens	130 184	122 224	6,5	59,17
16	Transferauszahlungen, sonstige Auszahlungen aus lfd. Verwaltungstätigkeit	1 015 402	974 911	4,2	461,49
17	dar. Soziale Leistungen und aufgabenbezogene Leistungsbeteiligung	318 174	308 454	3,2	144,61
18	dav. Leistungen der Grundsicherung für Arbeitsuchende (SGB II)	161 419	159 447	1,2	73,36
19	dav. Leistungen der Sozialhilfe (SGB XII)	30 989	29 043	6,7	14,08
20	dav. Leistungen der Kinder- und Jugendhilfe (SGB VIII)	87 844	79 983	9,8	39,92
21	dav. Sonstige Sozialleistungen	37 923	39 980	-5,1	17,24
22	dar. Zuschüsse für lfd. Zwecke an öff., private Untern. und übrige Bereiche	237 422	210 346	12,9	107,90
23	dar. Erstattungen für lfd. Zwecke an öff., private Untern. u. übrige Bereiche	74 648	76 102	-1,9	33,93
24	Zinsen und sonstige Finanzauszahlungen	7 631	8 956	-14,8	3,47
25	dar. Zinsauszahlungen	5 754	6 399	-10,1	2,61
26	Auszahlungen aus laufender Verwaltungstätigkeit	1 662 749	1 597 335	4,1	755,70
27	abzgl. Zahlungen von gleicher Ebene	279 435	266 111	5,0	127,00
28	Bereinigte Auszahlungen aus lfd. Verwaltungstätigkeit	1 383 315	1 331 224	3,9	628,70
29	Investitionstätigkeit	149 624	117 012	27,9	68,00
30	dar. Zuweisungen und Zuschüsse für Investitionen	7 905	7 865	0,5	3,59
31	dar. Erwerb von Grundstücken und Gebäuden	2 951	6 289	-53,1	1,34
32	dar. Erwerb von beweglichen Sachen des Anlagevermögens	18 406	15 688	17,3	8,37
33	dar. Erwerb von Finanzanlagen	165	39	327,3	0,07
34	dar. Baumaßnahmen	119 665	84 910	40,9	54,39
35	Auszahlungen (ohne Finanzierungstätigkeit)	1 812 373	1 714 348	5,7	823,70
36	abzgl. Zahlungen von gleicher Ebene	281 888	269 164	4,7	128,11
37	Bereinigte Auszahlungen	1 530 485	1 445 184	5,9	695,58
38	Saldo der bereinigten laufenden Ein- und Auszahlungen	-139 111	-74 302	x	-63,22
39	Saldo der bereinigten Ein- und Auszahlungen aus Investitionstätigkeit	-70 720	-39 003	x	-32,14
40	Finanzmittelüberschuss/-fehlbetrag (Saldo der bereinigten Ein- und Auszahlungen)	-209 831	-113 305	x	-95,37
	Finanzierungstätigkeit				
41	Einzahlungen aus Finanzierungstätigkeit (Kontengruppe 69)	36 499	55 182	-33,9	16,59
42	dar. (abzgl.) Zahlungen von gleicher Ebene	-	-	x	-
43	Auszahlungen aus Finanzierungstätigkeit (Kontengruppe 79)	42 060	43 083	-2,4	19,12
44	abzgl. Zahlungen von gleicher Ebene	-	-	x	-
45	Saldo der Finanzierungstätigkeit	-5 560	12 100	x	-2,53

2.2.2 Entwicklung Eckwerte kreisfreie Städte

2.2.2.1 Entwicklung Eckwerte kreisfreie Städte - Einzahlungen

Lfd. Nr.	Art der Einzahlung - Bundessystematik -	01.01. - 31.03.		Verän- derung	Je Ein- wohner/-in
		2020	2019		2020
		1 000 EUR		um %	EUR
1	Steuern und steuerähnliche Abgaben (ohne Kg. 605 "Ausgleichsleistungen")	69 744	77 456	-10,0	125,28
2	dar. Realsteuern	66 318	73 127	-9,3	119,12
3	dav. Grundsteuern	15 964	16 100	-0,8	28,68
4	dav. Gewerbesteuer	50 353	57 026	-11,7	90,45
5	nachrichtlich: Gewerbesteuer netto (\triangleq abzgl. Gewerbesteuerumlage)	50 353	56 600	-11,0	90,45
6	dar. Gemeindeanteile Gemeinschaftsteuern	1 021	2 177	-53,1	1,83
7	dav. Gemeindeanteil an der Einkommensteuer	-	1 441	x	-
8	dav. Gemeindeanteil an der Umsatzsteuer	1 021	736	38,7	1,83
9	dar. Sonstige Gemeindesteuern	2 103	2 013	4,5	3,78
10	Zuwendungen und allgemeine Umlagen (einschl. Kg. 605 "Ausgl.leistungen")	205 603	198 192	3,7	369,32
11	dar. Ausgleichsleistungen und Zuweisungen vom Land	203 221	195 070	4,2	365,04
12	dar. Schlüsselzuweisungen	82 473	82 473	0,0	148,14
13	dar. Allgemeine Umlagen von Gemeinden	-	-	x	-
14	dar. Aufgabenbezogene Leistungsbeteiligungen und Zuweisungen vom Bund	520	379	37,3	0,93
15	Sonstige Transfereinzahlungen	3 036	2 657	14,3	5,45
16	dar. Ersatz von sozialen Leistungen außerhalb von Einrichtungen	1 797	1 568	14,6	3,23
17	dar. Ersatz von sozialen Leistungen in Einrichtungen	1 239	1 088	13,8	2,23
18	Öffentlich-rechtliche Leistungsentgelte	19 559	19 479	0,4	35,13
19	Privatrechtliche Leistungsentgelte, Kostenerstattungen und Kostenumlagen	33 300	30 533	9,1	59,82
20	dav. Mieten und Pachten	3 806	3 689	3,2	6,84
21	dav. Verkauf von Vorräten	65	63	2,7	0,12
22	dav. Sonstige privatrechtliche Leistungsentgelte	2 446	2 405	1,7	4,39
23	dav. Kostenerst., Kostenumlagen (einschl. Erst. sozialer Leistungen)	26 984	24 376	10,7	48,47
24	dar. Kostenerstattungen vom Land	10 432	11 215	-7,0	18,74
25	Sonstige Einzahlungen aus laufender Verwaltungstätigkeit	9 512	8 444	12,7	17,09
26	Zinsen und sonstige Finanzeinzahlungen	3 548	553	542,0	6,37
27	dar. Zinseinzahlungen	33	29	13,2	0,06
28	Einzahlungen aus laufender Verwaltungstätigkeit	344 301	337 312	2,1	618,46
29	dar. (abzgl.) Zahlungen von gleicher Ebene	x	x	x	x
30	Bereinigte Einzahlungen aus lfd. Verwaltungstätigkeit	x	x	x	x
31	Investitionstätigkeit	14 486	19 744	-26,6	26,02
32	dar. Investitionszuwendungen	12 971	17 044	-23,9	23,30
33	dar. Investitionszuwendungen vom Land	12 670	14 724	-14,0	22,76
34	dar. Veräußerung von Grundstücken und Gebäuden	1 028	1 514	-32,1	1,85
35	dar. Veräußerung von beweglichen Vermögensgegenständen	3	48	-94,6	0,00
36	dar. Veräußerung von Finanzanlagen	-	-	x	-
37	Einzahlungen (ohne Finanzierungstätigkeit)	358 787	357 056	0,5	644,48
38	dar. (abzgl.) Zahlungen von gleicher Ebene	x	x	x	x
39	Bereinigte Einzahlungen	x	x	x	x

2.2.2.2 Entwicklung Eckwerte kreisfreie Städte - Auszahlungen und Finanzierungstätigkeit

Lfd. Nr.	Art der Auszahlung - Bundessystematik -	01.01. - 31.03.		Verän- derung	Je Ein- wohner/-in
		2020	2019		2020
		1 000 EUR		um %	EUR
1	Personalauszahlungen	92 386	87 782	5,2	165,95
2	dav. Dienstbezüge	71 030	68 030	4,4	127,59
3	dar. Beamte	12 860	12 151	5,8	23,10
4	dar. Arbeitnehmer	57 470	55 220	4,1	103,23
5	dav. Beiträge zu Versorgungskassen	9 582	8 434	13,6	17,21
6	dar. Beamte	7 316	6 332	15,5	13,14
7	dar. Arbeitnehmer	2 265	2 102	7,8	4,07
8	dav. Beiträge zur gesetzlichen Sozialversicherung	11 356	10 944	3,8	20,40
9	dav. Beihilfen, Unterstützungsleistungen für Beschäftigte	419	375	12,0	0,75
10	Versorgungsauszahlungen	28	27	4,1	0,05
11	dav. Versorgungsbezüge	28	27	4,1	0,05
12	dav. Beiträge zur gesetzlichen Sozialversicherung	-	-	x	-
13	dav. Beihilfen, Unterstützungsleistungen für Versorgungsempfänger	-	-	x	-
14	Sach- und Dienstleistungen	31 371	30 243	3,7	56,35
15	dar. Unterhaltung sowie Bewirtschaftung der Grundstücke, baulichen Anlagen und des sonstigen Vermögens	24 603	23 188	6,1	44,19
16	Transferauszahlungen, sonstige Auszahlungen aus lfd. Verwaltungstätigkeit	281 908	253 390	11,3	506,38
17	dar. Soziale Leistungen und aufgabenbezogene Leistungsbeteiligung	93 532	86 903	7,6	168,01
18	dav. Leistungen der Grundsicherung für Arbeitsuchende (SGB II)	42 609	39 197	8,7	76,54
19	dav. Leistungen der Sozialhilfe (SGB XII)	10 382	10 000	3,8	18,65
20	dav. Leistungen der Kinder- und Jugendhilfe (SGB VIII)	28 221	25 443	10,9	50,69
21	dav. Sonstige Sozialleistungen	12 321	12 263	0,5	22,13
22	dar. Zuschüsse für lfd. Zwecke an öff., private Untern. und übrige Bereiche	132 953	112 210	18,5	238,82
23	dar. Erstattungen für lfd. Zwecke an öff., private Untern. u. übrige Bereiche	30 101	31 854	-5,5	54,07
24	Zinsen und sonstige Finanzauszahlungen	2 658	3 323	-20,0	4,78
25	dar. Zinsauszahlungen	2 101	2 550	-17,6	3,77
26	Auszahlungen aus laufender Verwaltungstätigkeit	408 353	374 765	9,0	733,51
27	abzgl. Zahlungen von gleicher Ebene	x	x	x	x
28	Bereinigte Auszahlungen aus lfd. Verwaltungstätigkeit	x	x	x	x
29	Investitionstätigkeit	41 661	24 327	71,3	74,83
30	dar. Zuweisungen und Zuschüsse für Investitionen	2 538	2 005	26,6	4,56
31	dar. Erwerb von Grundstücken und Gebäuden	241	189	27,6	0,43
32	dar. Erwerb von beweglichen Sachen des Anlagevermögens	3 268	1 632	100,3	5,87
33	dar. Erwerb von Finanzanlagen	-	-	x	-
34	dar. Baumaßnahmen	35 613	20 361	74,9	63,97
35	Auszahlungen (ohne Finanzierungstätigkeit)	450 014	399 092	12,8	808,34
36	abzgl. Zahlungen von gleicher Ebene	x	x	x	x
37	Bereinigte Auszahlungen	x	x	x	x
38	Saldo der bereinigten laufenden Ein- und Auszahlungen	x	x	x	x
39	Saldo der bereinigten Ein- und Auszahlungen aus Investitionstätigkeit	x	x	x	x
40	Finanzmittelüberschuss/-fehlbetrag (Saldo der bereinigten Ein- und Auszahlungen)	x	x	x	x
	Finanzierungstätigkeit				
41	Einzahlungen aus Finanzierungstätigkeit (Kontengruppe 69)	22 075	23 375	-5,6	39,65
42	dar. (abzgl.) Zahlungen von gleicher Ebene	x	x	x	x
43	Auszahlungen aus Finanzierungstätigkeit (Kontengruppe 79)	8 573	10 634	-19,4	15,40
44	abzgl. Zahlungen von gleicher Ebene	x	x	x	x
45	Saldo der Finanzierungstätigkeit	13 502	12 741	6,0	24,25

2.2.3 Entwicklung Eckwerte Landkreise

2.2.3.1 Entwicklung Eckwerte Landkreise - Einzahlungen

Lfd. Nr.	Art der Einzahlung - Bundessystematik -	01.01. - 31.03.		Verän- derung	Je Ein- wohner/-in
		2020	2019		2020
		1 000 EUR		um %	EUR
1	Steuern und steuerähnliche Abgaben (ohne Kg. 605 "Ausgleichsleistungen")	-	-	x	-
2	dar. Realsteuern	-	-	x	-
3	dav. Grundsteuern	-	-	x	-
4	dav. Gewerbesteuer	-	-	x	-
5	nachrichtlich: Gewerbesteuer netto (\triangleq abzgl. Gewerbesteuerumlage)	-	-	x	-
6	dar. Gemeindeanteile Gemeinschaftsteuern	-	-	x	-
7	dav. Gemeindeanteil an der Einkommensteuer	-	-	x	-
8	dav. Gemeindeanteil an der Umsatzsteuer	-	-	x	-
9	dar. Sonstige Gemeindesteuern	-	-	x	-
10	Zuwendungen und allgemeine Umlagen (einschl. Kg. 605 "Ausgl.leistungen")	558 281	542 354	2,9	339,67
11	dar. Ausgleichsleistungen und Zuweisungen vom Land	346 697	341 577	1,5	210,94
12	dar. Schlüsselzuweisungen	92 018	92 118	-0,1	55,99
13	dar. Allgemeine Umlagen von Gemeinden	153 030	148 817	2,8	93,11
14	dar. Aufgabenbezogene Leistungsbeteiligungen und Zuweisungen vom Bund	57 951	50 835	14,0	35,26
15	Sonstige Transfereinzahlungen	6 218	7 040	-11,7	3,78
16	dar. Ersatz von sozialen Leistungen außerhalb von Einrichtungen	3 748	3 499	7,1	2,28
17	dar. Ersatz von sozialen Leistungen in Einrichtungen	2 459	2 517	-2,3	1,50
18	Öffentlich-rechtliche Leistungsentgelte	23 011	23 510	-2,1	14,00
19	Privatrechtliche Leistungsentgelte, Kostenerstattungen und Kostenumlagen	53 188	56 851	-6,4	32,36
20	dav. Mieten und Pachten	2 112	2 209	-4,4	1,28
21	dav. Verkauf von Vorräten	201	341	-41,1	0,12
22	dav. Sonstige privatrechtliche Leistungsentgelte	1 867	1 786	4,5	1,14
23	dav. Kostenerst., Kostenumlagen (einschl. Erst. sozialer Leistungen)	49 008	52 516	-6,7	29,82
24	dar. Kostenerstattungen vom Land	21 604	27 737	-22,1	13,14
25	Sonstige Einzahlungen aus laufender Verwaltungstätigkeit	1 478	1 315	12,4	0,90
26	Zinsen und sonstige Finanzeinzahlungen	52	1 844	-97,2	0,03
27	dar. Zinseinzahlungen	52	928	-94,4	0,03
28	Einzahlungen aus laufender Verwaltungstätigkeit	642 228	632 914	1,5	390,75
29	dar. (abzgl.) Zahlungen von gleicher Ebene	x	x	x	x
30	Bereinigte Einzahlungen aus lfd. Verwaltungstätigkeit	x	x	x	x
31	Investitionstätigkeit	11 463	10 301	11,3	6,97
32	dar. Investitionszuwendungen	11 115	9 891	12,4	6,76
33	dar. Investitionszuwendungen vom Land	10 683	9 747	9,6	6,50
34	dar. Veräußerung von Grundstücken und Gebäuden	159	279	-42,9	0,10
35	dar. Veräußerung von beweglichen Vermögensgegenständen	17	9	87,7	0,01
36	dar. Veräußerung von Finanzanlagen	57	71	-20,4	0,03
37	Einzahlungen (ohne Finanzierungstätigkeit)	653 690	643 215	1,6	397,72
38	dar. (abzgl.) Zahlungen von gleicher Ebene	x	x	x	x
39	Bereinigte Einzahlungen	x	x	x	x

2.2.3.2 Entwicklung Eckwerte Landkreise - Auszahlungen und Finanzierungstätigkeit

Lfd. Nr.	Art der Auszahlung - Bundessystematik -	01.01. - 31.03.		Verän- derung	Je Ein- wohner/-in
		2020	2019		2020
		1 000 EUR		um %	EUR
1	Personalauszahlungen	117 793	116 626	1,0	71,67
2	dav. Dienstbezüge	87 924	88 707	-0,9	53,50
3	dar. Beamte	9 890	9 911	-0,2	6,02
4	dar. Arbeitnehmer	76 850	77 552	-0,9	46,76
5	dav. Beiträge zu Versorgungskassen	12 960	11 327	14,4	7,89
6	dar. Beamte	9 937	8 105	22,6	6,05
7	dar. Arbeitnehmer	3 023	3 221	-6,2	1,84
8	dav. Beiträge zur gesetzlichen Sozialversicherung	16 171	15 945	1,4	9,84
9	dav. Beihilfen, Unterstützungsleistungen für Beschäftigte	738	648	13,9	0,45
10	Versorgungsauszahlungen	-	8	x	-
11	dav. Versorgungsbezüge	-	8	x	-
12	dav. Beiträge zur gesetzlichen Sozialversicherung	-	-	x	-
13	dav. Beihilfen, Unterstützungsleistungen für Versorgungsempfänger	-	-	x	-
14	Sach- und Dienstleistungen	52 010	50 244	3,5	31,64
15	dar. Unterhaltung sowie Bewirtschaftung der Grundstücke, baulichen Anlagen und des sonstigen Vermögens	29 745	27 262	9,1	18,10
16	Transferauszahlungen, sonstige Auszahlungen aus lfd. Verwaltungstätigkeit	455 456	442 687	2,9	277,11
17	dar. Soziale Leistungen und aufgabenbezogene Leistungsbeteiligung	224 609	221 516	1,4	136,66
18	dav. Leistungen der Grundsicherung für Arbeitsuchende (SGB II)	118 777	120 214	-1,2	72,27
19	dav. Leistungen der Sozialhilfe (SGB XII)	20 607	19 044	8,2	12,54
20	dav. Leistungen der Kinder- und Jugendhilfe (SGB VIII)	59 624	54 541	9,3	36,28
21	dav. Sonstige Sozialleistungen	25 602	27 717	-7,6	15,58
22	dar. Zuschüsse für lfd. Zwecke an öff., private Untern. und übrige Bereiche	70 461	64 800	8,7	42,87
23	dar. Erstattungen für lfd. Zwecke an öff., private Untern. u. übrige Bereiche	19 490	20 341	-4,2	11,86
24	Zinsen und sonstige Finanzauszahlungen	1 140	1 859	-38,7	0,69
25	dar. Zinsauszahlungen	1 098	1 199	-8,5	0,67
26	Auszahlungen aus laufender Verwaltungstätigkeit	626 399	611 423	2,4	381,12
27	abzgl. Zahlungen von gleicher Ebene	x	x	x	x
28	Bereinigte Auszahlungen aus lfd. Verwaltungstätigkeit	x	x	x	x
29	Investitionstätigkeit	24 028	21 928	9,6	14,62
30	dar. Zuweisungen und Zuschüsse für Investitionen	2 376	2 430	-2,2	1,45
31	dar. Erwerb von Grundstücken und Gebäuden	258	3 865	-93,3	0,16
32	dar. Erwerb von beweglichen Sachen des Anlagevermögens	3 907	4 497	-13,1	2,38
33	dar. Erwerb von Finanzanlagen	144	-	x	0,09
34	dar. Baumaßnahmen	17 242	11 084	55,6	10,49
35	Auszahlungen (ohne Finanzierungstätigkeit)	650 427	633 351	2,7	395,74
36	abzgl. Zahlungen von gleicher Ebene	x	x	x	x
37	Bereinigte Auszahlungen	x	x	x	x
38	Saldo der bereinigten laufenden Ein- und Auszahlungen	x	x	x	x
39	Saldo der bereinigten Ein- und Auszahlungen aus Investitionstätigkeit	x	x	x	x
40	Finanzmittelüberschuss/-fehlbetrag (Saldo der bereinigten Ein- und Auszahlungen)	x	x	x	x
	Finanzierungstätigkeit				
41	Einzahlungen aus Finanzierungstätigkeit (Kontengruppe 69)	3 969	15 009	-73,6	2,42
42	dar. (abzgl.) Zahlungen von gleicher Ebene	x	x	x	x
43	Auszahlungen aus Finanzierungstätigkeit (Kontengruppe 79)	11 785	11 086	6,3	7,17
44	abzgl. Zahlungen von gleicher Ebene	x	x	x	x
45	Saldo der Finanzierungstätigkeit	-7 816	3 923	x	-4,76

2.2.4 Entwicklung Eckwerte kreisangehörige Gemeinden einschließlich Verbandsgemeinden

2.2.4.1 Entwicklung Eckwerte kreisangehörige Gemeinden einschließlich Verbandsgemeinden - Einzahlungen

Lfd. Nr.	Art der Einzahlung - Bundessystematik -	01.01. - 31.03.		Verän- derung	Je Ein- wohner/-in
		2020	2019		2020
		1 000 EUR		um %	EUR
1	Steuern und steuerähnliche Abgaben (ohne Kg. 605 "Ausgleichsleistungen")	196 972	214 048	-8,0	119,84
2	dar. Realsteuern	191 064	204 547	-6,6	116,25
3	dav. Grundsteuern	47 878	47 479	0,8	29,13
4	dav. Gewerbesteuer	143 186	157 068	-8,8	87,12
5	nachrichtlich: Gewerbesteuer netto (\triangleq abzgl. Gewerbesteuerumlage)	145 841	157 331	-7,3	88,73
6	dar. Gemeindeanteile Gemeinschaftsteuern	1 648	5 638	-70,8	1,00
7	dav. Gemeindeanteil an der Einkommensteuer	-513	4 080	x	-0,31
8	dav. Gemeindeanteil an der Umsatzsteuer	2 161	1 558	38,7	1,31
9	dar. Sonstige Gemeindesteuern	3 956	3 611	9,6	2,41
10	Zuwendungen und allgemeine Umlagen (einschl. Kg. 605 "Ausgl.leistungen")	246 724	237 850	3,7	150,11
11	dar. Ausgleichsleistungen und Zuweisungen vom Land	139 118	142 459	-2,3	84,64
12	dar. Schlüsselzuweisungen	113 599	113 972	-0,3	69,12
13	dar. Allgemeine Umlagen von Gemeinden	20 318	17 116	18,7	12,36
14	dar. Aufgabenbezogene Leistungsbeteiligungen und Zuweisungen vom Bund	183	272	-32,5	0,11
15	Sonstige Transfereinzahlungen	269	617	-56,5	0,16
16	dar. Ersatz von sozialen Leistungen außerhalb von Einrichtungen	-	-	x	-
17	dar. Ersatz von sozialen Leistungen in Einrichtungen	-	-	x	-
18	Öffentlich-rechtliche Leistungsentgelte	40 353	44 507	-9,3	24,55
19	Privatrechtliche Leistungsentgelte, Kostenerstattungen und Kostenumlagen	39 759	42 915	-7,4	24,19
20	dav. Mieten und Pachten	14 885	15 207	-2,1	9,06
21	dav. Verkauf von Vorräten	1 047	1 318	-20,6	0,64
22	dav. Sonstige privatrechtliche Leistungsentgelte	3 458	3 302	4,7	2,10
23	dav. Kostenerst., Kostenumlagen (einschl. Erst. sozialer Leistungen)	20 369	23 088	-11,8	12,39
24	dar. Kostenerstattungen vom Land	939	786	19,4	0,57
25	Sonstige Einzahlungen aus laufender Verwaltungstätigkeit	11 158	11 158	0,0	6,79
26	Zinsen und sonstige Finanzeinzahlungen	1 874	1 711	9,5	1,14
27	dar. Zinseinzahlungen	81	66	23,1	0,05
28	Einzahlungen aus laufender Verwaltungstätigkeit	537 109	552 807	-2,8	326,79
29	dar. (abzgl.) Zahlungen von gleicher Ebene	x	x	x	x
30	Bereinigte Einzahlungen aus lfd. Verwaltungstätigkeit	x	x	x	x
31	Investitionstätigkeit	52 955	47 964	10,4	32,22
32	dar. Investitionszuwendungen	40 985	36 233	13,1	24,94
33	dar. Investitionszuwendungen vom Land	35 180	32 788	7,3	21,40
34	dar. Veräußerung von Grundstücken und Gebäuden	7 080	7 630	-7,2	4,31
35	dar. Veräußerung von beweglichen Vermögensgegenständen	206	117	76,3	0,13
36	dar. Veräußerung von Finanzanlagen	-	3	x	-
37	Einzahlungen (ohne Finanzierungstätigkeit)	590 064	600 771	-1,8	359,01
38	dar. (abzgl.) Zahlungen von gleicher Ebene	x	x	x	x
39	Bereinigte Einzahlungen	x	x	x	x

2.2.4.2 Entwicklung Eckwerte kreisangehörige Gemeinden einschließlich Verbandsgemeinden - Auszahlungen und Finanzierungstätigkeit

Lfd. Nr.	Art der Auszahlung - Bundessystematik -	01.01. - 31.03.		Verän- derung	Je Ein- wohner/-in
		2020	2019		2020
		1 000 EUR		um %	EUR
1	Personalauszahlungen	230 397	220 579	4,5	140,18
2	dav. Dienstbezüge	180 806	172 951	4,5	110,01
3	dar. Beamte	10 672	10 329	3,3	6,49
4	dar. Arbeitnehmer	168 886	161 392	4,6	102,76
5	dav. Beiträge zu Versorgungskassen	15 698	15 046	4,3	9,55
6	dar. Beamte	8 905	8 461	5,2	5,42
7	dar. Arbeitnehmer	6 782	6 572	3,2	4,13
8	dav. Beiträge zur gesetzlichen Sozialversicherung	33 210	31 923	4,0	20,21
9	dav. Beihilfen, Unterstützungsleistungen für Beschäftigte	683	659	3,7	0,42
10	Versorgungsauszahlungen	46	36	29,2	0,03
11	dav. Versorgungsbezüge	46	36	27,3	0,03
12	dav. Beiträge zur gesetzlichen Sozialversicherung	-	-	x	-
13	dav. Beihilfen, Unterstützungsleistungen für Versorgungsempfänger	1	-	x	0,00
14	Sach- und Dienstleistungen	115 684	107 924	7,2	70,39
15	dar. Unterhaltung sowie Bewirtschaftung der Grundstücke, baulichen Anlagen und des sonstigen Vermögens	75 836	71 774	5,7	46,14
16	Transferauszahlungen, sonstige Auszahlungen aus lfd. Verwaltungstätigkeit	278 038	278 835	-0,3	169,17
17	dar. Soziale Leistungen und aufgabenbezogene Leistungsbeteiligung	33	35	-4,6	0,02
18	dav. Leistungen der Grundsicherung für Arbeitsuchende (SGB II)	33	35	-4,6	0,02
19	dav. Leistungen der Sozialhilfe (SGB XII)	-	-	x	-
20	dav. Leistungen der Kinder- und Jugendhilfe (SGB VIII)	-	-	x	-
21	dav. Sonstige Sozialleistungen	-	-	x	-
22	dar. Zuschüsse für lfd. Zwecke an öff., private Untern. und übrige Bereiche	34 008	33 336	2,0	20,69
23	dar. Erstattungen für lfd. Zwecke an öff., private Untern. u. übrige Bereiche	25 056	23 907	4,8	15,24
24	Zinsen und sonstige Finanzauszahlungen	3 832	3 774	1,5	2,33
25	dar. Zinsauszahlungen	2 554	2 649	-3,6	1,55
26	Auszahlungen aus laufender Verwaltungstätigkeit	627 998	611 147	2,8	382,09
27	abzgl. Zahlungen von gleicher Ebene	x	x	x	x
28	Bereinigte Auszahlungen aus lfd. Verwaltungstätigkeit	x	x	x	x
29	Investitionstätigkeit	83 934	70 757	18,6	51,07
30	dar. Zuweisungen und Zuschüsse für Investitionen	2 991	3 430	-12,8	1,82
31	dar. Erwerb von Grundstücken und Gebäuden	2 451	2 235	9,7	1,49
32	dar. Erwerb von beweglichen Sachen des Anlagevermögens	11 231	9 559	17,5	6,83
33	dar. Erwerb von Finanzanlagen	21	39	-45,5	0,01
34	dar. Baumaßnahmen	66 810	53 464	25,0	40,65
35	Auszahlungen (ohne Finanzierungstätigkeit)	711 932	681 904	4,4	433,16
36	abzgl. Zahlungen von gleicher Ebene	x	x	x	x
37	Bereinigte Auszahlungen	x	x	x	x
38	Saldo der bereinigten laufenden Ein- und Auszahlungen	x	x	x	x
39	Saldo der bereinigten Ein- und Auszahlungen aus Investitionstätigkeit	x	x	x	x
40	Finanzmittelüberschuss/-fehlbetrag (Saldo der bereinigten Ein- und Auszahlungen)	x	x	x	x
	Finanzierungstätigkeit				
41	Einzahlungen aus Finanzierungstätigkeit (Kontengruppe 69)	10 455	16 799	-37,8	6,36
42	dar. (abzgl.) Zahlungen von gleicher Ebene	x	x	x	x
43	Auszahlungen aus Finanzierungstätigkeit (Kontengruppe 79)	21 702	21 363	1,6	13,20
44	abzgl. Zahlungen von gleicher Ebene	x	x	x	x
45	Saldo der Finanzierungstätigkeit	-11 246	-4 564	x	-6,84

2.3 Zuordnungsschlüssel

2.3.1 Zuordnungsschlüssel Einzahlungen Tabellen 2.1 und 2.2

Lfd. Nr.	Art der Einzahlung - Bundessystematik -	Kontengruppe/Konto Berechnung
1	Steuern und steuerähnliche Abgaben (ohne Kg. 605 "Ausgleichsleistungen")	60 ./ 605
2	dar. Realsteuern	601
3	dav. Grundsteuern	6011, 6012
4	dav. Gewerbesteuer	6013
5	nachrichtlich: Gewerbesteuer netto (\triangleq abzgl. Gewerbesteuerumlage)	6013 ./ 7341
6	dar. Gemeindeanteile Gemeinschaftsteuern	602
7	dav. Gemeindeanteil an der Einkommensteuer	6021
8	dav. Gemeindeanteil an der Umsatzsteuer	6022
9	dar. Sonstige Gemeindesteuern	603
10	Zuwendungen und allgemeine Umlagen (einschl. Kg. 605 "Ausgl.leistungen")	61, 605
11	dar. Ausgleichsleistungen und Zuweisungen vom Land	6111, 6121, 6131, 6141, 6051, 6052, 6053, L191
12	dar. Schlüsselzuweisungen	6111
13	dar. Allgemeine Umlagen von Gemeinden	6182
14	dar. Aufgabenbezogene Leistungsbeteiligungen und Zuweisungen vom Bund	6140, L192, L193
15	Sonstige Transfereinzahlungen	62
16	dar. Ersatz von sozialen Leistungen außerhalb von Einrichtungen	621
17	dar. Ersatz von sozialen Leistungen in Einrichtungen	622
18	Öffentlich-rechtliche Leistungsentgelte	63
19	Privatrechtliche Leistungsentgelte, Kostenerstattungen und Kostenumlagen	64
20	dav. Mieten und Pachten	6411
21	dav. Verkauf von Vorräten	642
22	dav. Sonstige privatrechtliche Leistungsentgelte	6461
23	dav. Kostenerst., Kostenumlagen (einschl. Erst. sozialer Leistungen)	648
24	dar. Kostenerstattungen vom Land	6481
25	Sonstige Einzahlungen aus laufender Verwaltungstätigkeit	65
26	Zinsen und sonstige Finanzeinzahlungen	66
27	dar. Zinseinzahlungen	661
28	Einzahlungen aus laufender Verwaltungstätigkeit	$\Sigma 1 + 10 + 15 + 18 + 19 + 25 + 26$
29	dar. (abzgl.) Zahlungen von gleicher Ebene	6132, 6142, 6182, 6232, 6482, 6612
30	Bereinigte Einzahlungen aus lfd. Verwaltungstätigkeit	Differenz 28 ./ 29
31	Investitionstätigkeit	68, <u>695</u>
32	dar. Investitionszuwendungen	681
33	dar. Investitionszuwendungen vom Land	6811
34	dar. Veräußerung von Grundstücken und Gebäuden	6821
35	dar. Veräußerung von beweglichen Vermögensgegenständen	683
36	dar. Veräußerung von Finanzanlagen	684
37	Einzahlungen (ohne Finanzierungstätigkeit)	6 ./ 69 + 695
38	dar. (abzgl.) Zahlungen von gleicher Ebene	6132, 6142, 6182, 6232, 6482, 6612, 6812, 6862, 6952
39	Bereinigte Einzahlungen	Differenz 37 ./ 38

Abweichungen zwischen Kontonummern Bund und Land Sachsen-Anhalt: L191 = 6191; L192 = 6192; L193 = 6193

Spezifika für Sachsen-Anhalt sind doppelt unterstrichen und kursiv dargestellt

2.3.2 Zuordnungsschlüssel Auszahlungen und Finanzierungstätigkeit Tabellen 2.1 und 2.2

Lfd. Nr.	Art der Auszahlung - Bundessystematik -	Kontengruppe/Konto Berechnung
1	Personalauszahlungen	70
2	dav. Dienstbezüge	701
3	dar. Beamte	7011
4	dar. Arbeitnehmer	7012
5	dav. Beiträge zu Versorgungskassen	702
6	dar. Beamte	7021
7	dar. Arbeitnehmer	7022
8	dav. Beiträge zur gesetzlichen Sozialversicherung	703
9	dav. Beihilfen, Unterstützungsleistungen für Beschäftigte	7041
10	Versorgungsauszahlungen	71
11	dav. Versorgungsbezüge	711
12	dav. Beiträge zur gesetzlichen Sozialversicherung	713
13	dav. Beihilfen, Unterstützungsleistungen für Versorgungsempfänger	7141
14	Sach- und Dienstleistungen	72
15	dar. Unterhaltung sowie Bewirtschaftung der Grundstücke, baulichen Anlagen und des sonstigen Vermögens	7211, 7221, 7241, 7252, 7255
16	Transferauszahlungen, sonstige Auszahlungen aus lfd. Verwaltungstätigkeit	73, 74
17	dar. Soziale Leistungen und aufgabenbezogene Leistungsbeteiligung	733, 746
18	dav. Leistungen der Grundsicherung für Arbeitsuchende (SGB II)	L691, L692, L693, L694, L695, L696, L782, L783, L784, L785, L786, L787, <u>7338</u>
19	dav. Leistungen der Sozialhilfe (SGB XII)	L73, L74
20	dav. Leistungen der Kinder- und Jugendhilfe (SGB VIII)	L76, L77
21	dav. Sonstige Sozialleistungen	L75, L781, L788, L789, L79, L791, L792
22	dar. Zuschüsse für lfd. Zwecke an öff., private Untern. und übrige Bereiche	7315, 7316, 7317, 7318
23	dar. Erstattungen für lfd. Zwecke an öff., private Untern. u. übrige Bereiche	7455, 7456, 7457, 7458
24	Zinsen und sonstige Finanzauszahlungen	75, <u>7835</u>
25	dar. Zinsauszahlungen	751
26	Auszahlungen aus laufender Verwaltungstätigkeit	$\Sigma 1 + 10 + 14 + 16 + 24$
27	abzgl. Zahlungen von gleicher Ebene	6132, 6142, 6182, 6232, 6482, 6612
28	Bereinigte Auszahlungen aus lfd. Verwaltungstätigkeit	Differenz 26 ./. 27
29	Investitionstätigkeit	78, <u>795</u> ./. <u>7835</u>
30	dar. Zuweisungen und Zuschüsse für Investitionen	781, <u>7891</u>
31	dar. Erwerb von Grundstücken und Gebäuden	7821
32	dar. Erwerb von beweglichen Sachen des Anlagevermögens	783 ./. <u>7835</u>
33	dar. Erwerb von Finanzanlagen	784
34	dar. Baumaßnahmen	785
35	Auszahlungen (ohne Finanzierungstätigkeit)	7 ./. 79 + <u>795</u>
36	abzgl. Zahlungen von gleicher Ebene	6132, 6142, 6182, 6232, 6482, 6612, 6812, 6862, 6952
37	Bereinigte Auszahlungen	Differenz 35 ./. 36
38	Saldo der bereinigten laufenden Ein- und Auszahlungen	Differenz Einzahlung 30 ./. Auszahlung 28
39	Saldo der bereinigten Ein- und Auszahlungen aus Investitionstätigkeit	Differenz Einzahlung 31 ./. Auszahlung 29
40	Finanzmittelüberschuss/-fehlbetrag (Saldo der bereinigten Ein- und Auszahlungen)	Differenz Einzahlung 39 ./. Auszahlung 37
	Finanzierungstätigkeit	
41	Einzahlungen aus Finanzierungstätigkeit (Kontengruppe 69)	69 ./. <u>695</u>
42	dar. (abzgl.) Zahlungen von gleicher Ebene	6922, 6932, 6952 ./. <u>6952</u>
43	Auszahlungen aus Finanzierungstätigkeit (Kontengruppe 79)	79 ./. <u>795</u>
44	abzgl. Zahlungen von gleicher Ebene	6922, 6932, 6952 ./. <u>6952</u>
45	Saldo der Finanzierungstätigkeit	Differenz 41 ./. 43

Abweichungen zwischen Kontonummern Bund und Land Sachsen-Anhalt: L691 = 7461; L692 = 7462; L693 = 7463; L694 = 7464; L695 = 7465; L696 = 7466; L73 = 7331/311; L74 = 7332/311; L75 = 7339,321; L76 = 7331/361+7331/362+7331/363; L77 = 7332/361+7332/362+7332/363; L79 = 7339/313 (bis 2019); L781 = 7339/345; L782 = 7339/312; L783 = 7333; L784 = 7334; L785 = 7335; L786 = 7336; L787 = 7337; L788 = 7339/311+7339/341+7339/343+7339/344+7339/346+7339/351; L789 = 7339/314 (ab 2020); L791 = 7331/313 (ab 2020); L792 = 7332/313 (ab 2020)

Spezifika für Sachsen-Anhalt sind doppelt unterstrichen und kursiv dargestellt

3. Unterschiede Zuordnung
 3.1 Unterschiede Zuordnung Landessystematik zur Bundessystematik
 3.1.1 Zuordnung

Lfd. Nr.	Bezeichnung - Landessystematik -	Lfd. Nr. Bundessystematik	Unterschiede Zuordnung Bundessystematik zur Landessystematik
LD01	Steuern und steuerähnliche Abgaben (ohne Kg. 605 "Ausgl.leistungen")	EZ1	
LD01a	dar. Gewerbesteuer	EZ4	
LD01b	nachrichtlich: Gewerbesteuer netto (\triangleq abzgl. Gewerbesteuerumlage)	EZ5	
LD02	Zuwendungen u. allgemeine Umlagen (einschl. Kg. 605 "Ausgl.leistungen")	EZ10	
LD02a	dar. FAG-Leistungen	-	
LD02b	dav. Schlüsselzuweisungen und besondere Ergänzungszuweisungen	EZ12	
LD02c	nachrichtlich: negative Schlüsselzuweisungen	-	
LD02d	dar. Kreis-, Verbandsgemeindeumlage	EZ13	
LD03	Sonstige Transfereinzahlungen	EZ15	
LD04	Weitere Einzahlungen	EZ18 + EZ19 + EZ25	
LD05	Zinsen und ähnliche Einzahlungen	EZ26	
LD06	Einzahlungen laufende Rechnung	EZ28	
LD06a	dar. Einzahlungen vom Land	-	
LD06b	dar. (abzgl.) Einzahlungen von gleicher Ebene	EZ29	
LD07	Bereinigte Einzahlungen laufende Rechnung	EZ30	
LD08	Einzahlungen aus Investitionstätigkeit	EZ31	/./ 695
LD08a	dar. Einzahlungen aus Zuwendungen für Inv. und Inv.förd.maßn.	EZ32	
LD08b	dar. Einzahlungen aus Beiträgen und ähnlichen Entgelten	-	
LD09	Einzahlungen aus Finanzierungstätigkeit	AZ41	+ 695
LD10	Einzahlungen Kapitalrechnung	EZ31 + AZ41	
LD10a	dar. Einzahlungen vom Land	-	
LD10b	dar. (abzgl.) Einzahlungen von gleicher Ebene	EZ38 /./ EZ29	
LD11	Bereinigte Einzahlungen Kapitalrechnung	EZ31 + AZ41 /./ EZ38 + EZ29	
LD12	Personal- und Versorgungsauszahlungen	AZ1 + AZ10	+ 7411
LD13	Auszahlungen für Sach- und Dienstleistungen	AZ14	
LD14	Transferauszahlungen, sonst. Ausz. für lfd. Verw.tätigk.	AZ16 /./ AZ17	/./ 734 /./ 735 /./ 737 /./ 7411
LD15	Soziale Leistungen und aufgabenbezogene Leistungsbeteiligung	AZ17	
LD16	Zinsen und ähnliche Auszahlungen	AZ24	/./ 7835
LD17	Allgemeine Zuweisungen, Allgemeine Umlagen, Steuerbeteiligungen	-	
LD17a	dar. Gewerbesteuerumlage	-	
LD18	Auszahlungen laufende Rechnung	AZ26	/./ 7835
LD18a	dar. Auszahlungen an das Land	-	
LD18b	(abzgl.) Einzahlungen von gleicher Ebene (= LD06b)	AZ27	
LD19	Bereinigte Auszahlungen laufende Rechnung	AZ28	
LD20	Auszahlungen für Investitionstätigkeit	AZ29	/./ 795 + 7835
LD20a	dar. Sachinvestitionen	-	
LD21	Auszahlungen aus Finanzierungstätigkeit	AZ43	+ 795
LD22	Auszahlungen Kapitalrechnung	AZ35 /./ AZ26 + AZ43	+ 7835
LD22a	dar. Auszahlungen an das Land	-	
LD22b	(abzgl.) Einzahlungen von gleicher Ebene (= LD10b)	AZ36 /./ AZ27	
LD23	Bereinigte Auszahlungen Kapitalrechnung	AZ37 /./ AZ28 + AZ43	+ 7835
LD24	Saldo laufende Rechnung	EZ28 /./ AZ26	+ 7835
LD24a	nachrichtlich: Saldo Nettotransfer vom Land	-	
LD25	Saldo Investitionstätigkeit	EZ31 /./ AZ29	/./ 695 + 795 /./ 7835
LD26	Saldo Finanzrechnung ohne Finanzierungstätigkeit	EZ28 /./ AZ26 + EZ31 /./ AZ29	/./ 695 + 795
LD26a	Saldo investive Finanzierungstätigkeit	AZ45	+ 695 /./ 795
LD27	Saldo Kapitalrechnung	EZ31 + AZ41 /./ AZ35 + AZ26	
		/./ AZ43	+ 7835
LD27a	nachrichtlich: Saldo Nettotransfer vom Land	-	
LD28	Saldo Finanzrechnung insgesamt	EZ39 + AZ41 /./ AZ37 /./ AZ43	

3.1.2 Erläuterungen

Lfd. Nr.	Erläuterung - Landessystematik -	Erläuterung Unterschiede Zuordnung Bundessystematik zur Landessystematik
LD01	EZ1 = Steuern und steuerähnliche Abgaben	
LD01a	EZ4 = Gewerbesteuer	
LD01b	EZ5 = nachr.: Gewerbesteuer netto (\triangleq abzgl. Gewerbesteuerumlage)	
LD02	EZ10 = Zuwendungen und allgemeine Umlagen	
LD02a	-	
LD02b	EZ12 = Schlüsselzuweisungen	
LD02c	-	
LD02d	EZ13 = Allgemeine Umlagen von Gemeinden	
LD03	EZ15 = Sonstige Transfereinzahlungen	
LD04	EZ18 = Öffentlich-rechtliche Leistungsentgelte; EZ19 = Privatrechtliche Leistungsentgelte, Kostenerst. und -umlagen; EZ25 = Sonstige Einzahlungen aus laufender Verwaltungstätigkeit	
LD05	EZ26 = Zinsen und sonstige Finanzeinzahlungen	
LD06	EZ28 = Einzahlungen aus laufender Verwaltungstätigkeit	
LD06a	-	
LD06b	EZ29 = abzgl. Zahlungen von gleicher Ebene	
LD07	EZ30 = Bereinigte Einzahlungen aus lfd. Verwaltungstätigkeit	
LD08	EZ31 = Investitionstätigkeit	695 = Rückflüsse von Ausleihungen
LD08a	EZ32 = Investitionszuwendungen	
LD08b	-	
LD09	AZ41 = Einzahlungen aus Finanzierungstätigkeit (Kontengruppe 69)	695 = Rückflüsse von Ausleihungen
LD10	EZ31 = Investitionstätigkeit; AZ41 = Einzahlungen aus Finanzierungstätigkeit (Kontengruppe 69)	
LD10a	-	
LD10b	EZ38 und EZ29 = abzgl. Zahlungen von gleicher Ebene	
LD11	EZ31 = Investitionstätigkeit; AZ41 = Einzahlungen aus Finanzierungstätigkeit (Kontengruppe 69) EZ38 und EZ29 = abzgl. Zahlungen von gleicher Ebene	
LD12	AZ1 = Personalauszahlungen; AZ10 = Versorgungsauszahlungen	7411 = Sonstige Personal- und Versorgungsauszahlungen
LD13	AZ14 = Sach- und Dienstleistungen	
LD14	AZ16 = Transferauszahlungen, sonstige Ausz. aus lfd. Verw.tätig.; AZ17 = Soziale Leistungen und aufgabenbezogene Leistungsbeteiligung	734 = Steuerbeteiligungen; 735 = Allg. Zuw.; 737 = Allg. Umlagen; 7411 = Sonstige Personal- und Versorgungsauszahlungen
LD15	AZ17 = Soziale Leistungen und aufgabenbezogene Leistungsbeteiligung	
LD16	AZ24 = Zinsen und sonstige Finanzauszahlungen	7835 = Auszahlungen für die Ablösung von Dauerlasten
LD17	-	
LD17a	-	
LD18	AZ26 = Auszahlungen aus laufender Verwaltungstätigkeit	7835 = Auszahlungen für die Ablösung von Dauerlasten
LD18a	-	
LD18b	AZ27 = abzgl. Zahlungen von gleicher Ebene	
LD19	AZ28 = Bereinigte Auszahlungen aus lfd. Verwaltungstätigkeit	
LD20	AZ29 = Investitionstätigkeit	795 = Gewährung von Ausleihungen; 7835 = Auszahlungen für die Ablösung von Dauerlasten
LD20a	-	
LD21	AZ43 = Auszahlungen aus Finanzierungstätigkeit (Kontengruppe 79)	795 = Gewährung von Ausleihungen
LD22	AZ35 = Auszahlungen; AZ26 = Ausz. aus lfd. Verw.tätig.; AZ43 = Auszahlungen aus Finanzierungstätigkeit (Kontengruppe 79)	7835 = Auszahlungen für die Ablösung von Dauerlasten
LD22a	-	
LD22b	AZ36 und AZ27 = abzgl. Zahlungen von gleicher Ebene	
LD23	AZ37 = Bereinigte Ausz.; AZ28 = Bereinigte Ausz. aus lfd. Verw.tätig.; AZ43 = Auszahlungen aus Finanzierungstätigkeit (Kontengruppe 79)	7835 = Auszahlungen für die Ablösung von Dauerlasten
LD24	EZ28 = Einz.-/und AZ26 = Ausz. aus laufender Verwaltungstätigkeit	7835 = Auszahlungen für die Ablösung von Dauerlasten
LD24a	-	
LD25	EZ31 = Investitionstätigkeit; AZ29 = Investitionstätigkeit	695 = Rückflüsse von Ausleihungen; 795 = Gewährung von Ausleihungen; 7835 = Auszahlungen für die Ablösung von Dauerlasten
LD26	EZ28 = Einz.-/und AZ26 = Ausz. aus laufender Verwaltungstätigkeit	695 = Rückflüsse von Ausleihungen;
LD26a	EZ31 = Investitionstätigkeit; AZ29 = Investitionstätigkeit AZ45 = Saldo der Finanzierungstätigkeit	795 = Gewährung von Ausleihungen 695 = Rückflüsse von Ausleihungen; 795 = Gewährung von Ausleihungen
LD27	EZ31 = Investitionstätigkeit; AZ41 = Einz. aus Finanzierungstätigkeit; AZ35 = Auszahlungen; AZ26 = Ausz. aus lfd. Verw.tätig.; AZ43 = Ausz. aus Finanzierungstätigkeit	7835 = Auszahlungen für die Ablösung von Dauerlasten
LD27a	-	
LD28	EZ39 = Bereinigte Einzahlungen; AZ41 = Einz. aus Finanzierungstätigkeit; AZ37 = Bereinigte Ausz.; AZ43 = Ausz. aus Finanzierungstätigkeit	

3.2 Unterschiede Zuordnung Bundessystematik zur Landessystematik
 3.2.1 Zuordnung - Einzahlungen

Lfd. Nr.	Art der Einzahlung - Bundessystematik -	Lfd. Nr. Landessystematik	Unterschiede Zuordnung Landessystematik zur Bundessystematik
1	Steuern und steuerähnliche Abgaben (ohne Kg. 605 "Ausgl.leistungen")	LD01	
2	dar. Realsteuern	-	
3	dav. Grundsteuern	-	
4	dav. Gewerbesteuer	LD01a	
5	nachrichtlich: Gewerbesteuer netto (\triangleq abzgl. Gewerbesteuerumlage)	LD01b	
6	dar. Gemeindeanteile Gemeinschaftsteuern	-	
7	dav. Gemeindeanteil an der Einkommensteuer	-	
8	dav. Gemeindeanteil an der Umsatzsteuer	-	
9	dar. Sonstige Gemeindesteuern	-	
10	Zuwendungen u. allgemeine Umlagen (einschl. Kg. 605 "Ausgl.leistungen")	LD02	
11	dar. Ausgleichsleistungen und Zuweisungen vom Land	-	
12	dar. Schlüsselzuweisungen	LD02b	
13	dar. Allgemeine Umlagen von Gemeinden	LD02d	
14	dar. Aufgabenbezogene Leistungsbeteiligungen u. Zuweisungen vom Bund	-	
15	Sonstige Transfereinzahlungen	LD03	
16	dar. Ersatz von sozialen Leistungen außerhalb von Einrichtungen	-	
17	dar. Ersatz von sozialen Leistungen in Einrichtungen	-	
18	Öffentlich-rechtliche Leistungsentgelte	LD04 Teil 1	
19	Privatrechtliche Leistungsentgelte, Kostenerstat. und Kostenumlagen	LD04 Teil 2	
20	dav. Mieten und Pachten	-	
21	dav. Verkauf von Vorräten	-	
22	dav. Sonstige privatrechtliche Leistungsentgelte	-	
23	dav. Kostenerst., Kostenumlagen (einschl. Erst. sozialer Leistungen)	-	
24	dar. Kostenerstattungen vom Land	-	
25	Sonstige Einzahlungen aus laufender Verwaltungstätigkeit	LD04 Teil 3	
26	Zinsen und sonstige Finanzeinzahlungen	LD05	
27	dar. Zinseinzahlungen	-	
28	Einzahlungen aus laufender Verwaltungstätigkeit	LD06	
29	dar. (abzgl.) Zahlungen von gleicher Ebene	LD06b	
30	Bereinigte Einzahlungen aus lfd. Verwaltungstätigkeit	LD07	
31	Investitionstätigkeit	LD08	+ 695
32	dar. Investitionszuwendungen	LD08a	
33	dar. Investitionszuwendungen vom Land	-	
34	dar. Veräußerung von Grundstücken und Gebäuden	-	
35	dar. Veräußerung von beweglichen Vermögensgegenständen	-	
36	dar. Veräußerung von Finanzanlagen	-	
37	Einzahlungen (ohne Finanzierungstätigkeit)	LD06 + LD10 ./ LD09	+ 695
38	dar. (abzgl.) Zahlungen von gleicher Ebene	LD06b + LD10b	
39	Bereinigte Einzahlungen	LD07 + LD11 ./ LD09	+ 695

3.2.2 Zuordnung - Auszahlungen und Finanzierungstätigkeit

Lfd. Nr.	Art der Auszahlung - Bundessystematik -	Lfd. Nr. Landessystematik	Unterschiede Zuordnung Landessystematik zur Bundessystematik
1	Personalauszahlungen	LD12 (Teil 1; LD12 = B1 + B10)	./. 7411
2	dav. Dienstbezüge	-	
3	dar. Beamte	-	
4	dar. Arbeitnehmer	-	
5	dav. Beiträge zu Versorgungskassen	-	
6	dar. Beamte	-	
7	dar. Arbeitnehmer	-	
8	dav. Beiträge zur gesetzlichen Sozialversicherung	-	
9	dav. Beihilfen, Unterstützungsleistungen für Beschäftigte	-	
10	Versorgungsauszahlungen	LD12 (Teil 2; LD12 = B1 + B10)	
11	dav. Versorgungsbezüge	-	
12	dav. Beiträge zur gesetzlichen Sozialversicherung	-	
13	dav. Beihilfen, Unterstützungsleistungen für Versorgungsempfänger	-	
14	Sach- und Dienstleistungen	LD13	
15	dar. Unterhaltung sowie Bewirtschaftung der Grundstücke, baulichen Anlagen und des sonstigen Vermögens	-	
16	Transferauszahlungen, sonstige Auszahlungen aus lfd. Verw.tätigk.	LD14 + LD15 + LD17	+ 7411
17	dar. Soziale Leistungen und aufgabenbezogene Leistungsbeteiligung	LD15	
18	dav. Leistungen der Grundsicherung für Arbeitsuchende (SGB II)	-	
19	dav. Leistungen der Sozialhilfe (SGB XII)	-	
20	dav. Leistungen der Kinder- und Jugendhilfe (SGB VIII)	-	
21	dav. Sonstige Sozialleistungen	-	
22	dar. Zuschüsse für lfd. Zwecke an öff., private Untern. und übrige Bereiche	-	
23	dar. Erstattungen für lfd. Zwecke an öff., private Untern. u. übrige Bereiche	-	
24	Zinsen und sonstige Finanzauszahlungen	LD16	+ 7835
25	dar. Zinsauszahlungen	-	
26	Auszahlungen aus laufender Verwaltungstätigkeit	LD18	+ 7835
27	abzgl. Zahlungen von gleicher Ebene	LD06b	
28	Bereinigte Auszahlungen aus lfd. Verwaltungstätigkeit	LD19	+ 7835
29	Investitionstätigkeit	LD20	+ 795 ./. 7835
30	dar. Zuweisungen und Zuschüsse für Investitionen	-	
31	dar. Erwerb von Grundstücken und Gebäuden	-	
32	dar. Erwerb von beweglichen Sachen des Anlagevermögens	-	
33	dar. Erwerb von Finanzanlagen	-	
34	dar. Baumaßnahmen	-	
35	Auszahlungen (ohne Finanzierungstätigkeit)	LD18 + LD22 ./. LD21	+ 795
36	abzgl. Zahlungen von gleicher Ebene	LD06b + LD10b	
37	Bereinigte Auszahlungen	LD19 + LD23 ./. LD21	+ 795
38	Saldo der bereinigten laufenden Ein- und Auszahlungen	LD07 ./. LD19	./. 7835
39	Saldo der bereinigten Ein- und Auszahlungen aus Investitionstätigkeit	LD08 ./. LD20	+ 695 ./. 795 + 7835
40	Finanzmittelüberschuss/-fehlbetrag (Saldo der bereinigten Ein- und Auszahlungen)	LD07 + LD11 ./. LD09 ./. LD19 ./. LD23 + LD21	+ 695 ./. 795
	Finanzierungstätigkeit		
41	Einzahlungen aus Finanzierungstätigkeit (Kontengruppe 69)	LD09	./. 695
42	dar. (abzgl.) Zahlungen von gleicher Ebene	-	
43	Auszahlungen aus Finanzierungstätigkeit (Kontengruppe 79)	LD21	./. 795
44	abzgl. Zahlungen von gleicher Ebene	-	
45	Saldo der Finanzierungstätigkeit	LD09 ./. LD21	./. 695 + 795

4. Finanzstatistische Kennzahlen

4.1 Einführung

Die ausgewiesenen Indikatoren werden einzeln beschrieben und deren haushaltssystematische Berechnung dargestellt. Grundlage für die Berechnung ist die Bundessystematik.

Die Indikatoren werden ökonomisch definiert und nicht anhand rechtlicher Normen, wie sie beispielsweise in den Haushaltsordnungen vorgegeben werden. Gründe dafür sind unter anderem mögliche Doppelzählungen und abweichende Definitionen in den verschiedenen Systematiken.

Dieser Bericht enthält ausschließlich Kennzahlen auf Ebene der Zusammenfassung der Gemeinden und Gemeindeverbände.

Zu beachten ist, dass sich der Nenner Gesamtauszahlungen ändert, wenn Indikatoren für Ebenen berechnet werden, die bereinigt werden müssen. Bei der Bereinigung handelt es sich um die Eliminierung des Zahlungsverkehrs innerhalb der gleichen Ebene, um Doppelzählungen zu vermeiden. Wegen fehlender Ausprägung in den Haushaltssystematiken ist eine Bereinigung innerhalb der kommunalen Körperschaftsgruppen (kreisfreie Städte, Landkreise und kreisangehörige Gemeinden einschl. Verbandsgemeinden) nicht möglich.

In den Berechnungsformeln der Indikatoren sind diejenigen Positionen, die bei der Bildung von Aggregaten bereinigt werden müssen, durch ein [B] oder ein [b] in Klammern gekennzeichnet. Dabei bezieht sich [B] auf die gesamten Auszahlungen oder Einzahlungen während [b] sich auf die Bereinigung einzelner Zahlungsarten bezieht, die nach Zahlungsbereichen gegliedert sind. Die Indikatoren werden in diesem Bericht anhand doppischer Systematiken bestimmt, die für die haushaltsrechtlichen Grundlagen vorgeschrieben sind.

4.2 Indikatoren Auszahlungen

4.2.1 Bezugsgröße Gesamtauszahlungen

Bemessungszeitraum	Kommunale Kern- haushalte insgesamt	Kreisfreie Städte	Land- kreise	Kreisangehörige Gemeinden einschl. Verbands- gemeinden
	1 000 EUR			
01.01. - 31.03.2016	1 320 905	351 110	613 472	595 836
01.01. - 31.03.2017	1 354 255	375 159	645 756	606 034
01.01. - 31.03.2018	1 425 396	392 676	653 622	759 675
01.01. - 31.03.2019	1 445 184	399 092	633 351	681 904
01.01. - 31.03.2020	1 530 485	450 014	650 427	711 932

Gesamtauszahlungen

Die Gesamtauszahlungen einer Einheit setzen sich aus den Auszahlungen der laufenden Rechnung und der Kapitalrechnung zusammen.

Auszahlungen in der kommunalen Doppik (Konten nach Bundessystematik):

$$\text{Auszahlungen} = (70 + 71 + 72 + 73 + 74 + 75 + 78) \cdot \{[B](6122 + 6132 + 6142 + 6182 + 6232 + 6482 + 6612 + 6812 + 6862)\}$$

B: Abzug zur Bereinigung bei der Bildung des Aggregats Gemeinden und Gemeindeverbände insgesamt.

4.2.2 Indikator - Investitionsquote

Bemessungszeitraum	Kommunale Kern- haushalte insgesamt	Kreisfreie Städte	Land- kreise	Kreisangehörige Gemeinden einschl. Verbands- gemeinden
	in %			
01.01. - 31.03.2016	5,19	3,06	2,50	7,23
01.01. - 31.03.2017	5,70	3,65	2,63	7,84
01.01. - 31.03.2018	6,80	7,07	2,14	7,64
01.01. - 31.03.2019	7,73	6,06	3,45	10,08
01.01. - 31.03.2020	9,58	9,26	3,68	11,73

InvestitionsquoteBeschreibung und Aussagefähigkeit der Investitionsquote

Die Ausgaben für Investitionen sind eine von der Politik besonders beachtete Größe der öffentlichen Haushalte, da sie im Gegensatz zu den konsumtiven Ausgaben eine positive langfristige Wirkung sowohl auf Effizienz der Verwaltung als auch auf die staatlichen und privaten Produktionsbedingungen und das Vermögen der öffentlichen Haushalte haben können. Viele der Investitionen der öffentlichen Haushalte sind daher ein wichtiger Standortfaktor für die Produktion von Waren und Dienstleistungen. Die Bedeutung der Investitionen zeigt sich auch daran, dass die Höhe der Schuldenaufnahme gesetzlich bis maximal zur Höhe der Investitionen in den entsprechenden öffentlichen Haushalten festgelegt war.

Die Investitionsquote zeigt den Anteil der Investitionsauszahlungen an den Gesamtauszahlungen.

Formel: $\text{Investitionsquote} = \text{Investitionsauszahlungen} / \text{Auszahlungen}$

Eine hohe Investitionsquote ist so zu interpretieren, dass ein großer Teil des Gesamtbudgets der betrachteten Einheit für investive Zwecke z. B. den Kauf von Investitionsgütern wie Fahrzeuge oder Grundstücke, d. h. Güter des Anlagevermögens, die eine Nutzungsdauer von mehr als einem Jahr haben und die entsprechenden Wertgrenzen überschreiten, genutzt wird. Zu den Investitionsauszahlungen zählt aber auch der Erwerb von Beteiligungen.

Investitionsförderungsmaßnahmen sind Zahlungen an eine andere Einheit, damit diese Investitionen durchführen kann. Obwohl es sich nicht um direkte Investitionsausgaben handelt und eine Erfassung der Zuweisungen für Investitionen an Kern- oder Extrahaushalte zu einer Überzeichnung der Investitionsauszahlungen führen würde, werden diese in die Investitionsquote einbezogen, da unter bestimmten Umständen die Investitionszuweisung oder der Investitionszuschuss bei doppisch buchenden Einheiten als immaterieller Vermögensgegenstand aktivierbar ist.

Haushaltssystematische Berechnung

Doppik der Gemeinden/Gemeindeverbände (Konten nach Bundessystematik):

$\text{Investitionsquote} = (781 + 782 + 783 + 784 + 785 \text{ ./. } \{[b]6812\}) / \text{Auszahlungen}$

b: bei der Bildung der Aggregate wird das Merkmal Auszahlungen für Investitionszuweisungen um die entsprechenden Einzahlungen bereinigt.

4.2.3 Indikator - Personalausgabenquote

Bemessungszeitraum	Kommunale Kern- haushalte insgesamt	Kreisfreie Städte	Land- kreise	Kreisangehörige Gemeinden einschl. Verbands- gemeinden
	in %			
01.01. - 31.03.2016	29,39	22,98	16,83	34,28
01.01. - 31.03.2017	29,18	22,55	16,43	33,75
01.01. - 31.03.2018	28,58	21,87	16,98	27,71
01.01. - 31.03.2019	29,41	22,00	18,42	32,35
01.01. - 31.03.2020	28,79	20,54	18,11	32,37

PersonalausgabenquoteBeschreibung und Aussagefähigkeit der Personalausgabenquote

Zur Erfüllung der staatlichen Aufgaben ist Personal in den öffentlichen Verwaltungen notwendig, die Ausgaben für Personal sind daher neben den Investitionen und dem laufenden Sachaufwand eine der Größen, die als Produktionsfaktoren in die staatliche Produktion einfließen. Über den Umfang des notwendigen Personals und den damit verbundenen Personalausgaben gibt es sowohl in der Politik als auch in der Öffentlichkeit unterschiedliche Auffassungen, die immer wieder in Diskussionen thematisiert werden.

In Deutschland sind nicht alle Verwaltungsebenen und Aufgaben gleich personalintensiv, so dass entsprechend der Aufgabenverteilung der größte Teil des Personals von den Bundesländern und den Gemeinden/Gemeindeverbänden beschäftigt wird. Allerdings haben die Personalauszahlungen auf allen staatlichen Ebenen einen bedeutenden Anteil an den Gesamtauszahlungen. Die Personalausgabenquote zeigt dieses Verhältnis.

Formel: $\text{Personalausgabenquote} = \text{Personalauszahlungen} / \text{Auszahlungen}$

Die Personalausgabenquote ist so zu interpretieren, dass der entsprechende Anteil des Gesamtbudgets der betrachteten Einheit für Personalauszahlungen aufgewendet werden muss und daher nicht für andere Zwecke zur Verfügung steht. Bei Vergleichen zwischen Personalausgabenquoten ist immer auch die Aufgabenverteilung zu beachten. Unterscheiden sich die Aufgaben deutlich oder ändern sich diese im Zeitverlauf, so ist die Interpretierbarkeit von Vergleichen der Personalausgabenquote eingeschränkt.

Zu den Personalauszahlungen zählen sowohl Zahlungen an aktive Mitarbeiter des öffentlichen Dienstes als auch Zahlungen an Personen im Ruhestand. Die Personalauszahlungen umfassen daher Bezüge und Versorgungsbezüge genauso wie Beihilfen und andere Fürsorgeleistungen.

Haushaltssystematische Berechnung

Doppik der Gemeinden/Gemeindeverbände (Konten nach Bundessystematik):

$\text{Personalausgabenquote} = (70 + 71) / \text{Auszahlungen}$

4.2.4 Indikator - Zinsausgabenquote

Bemessungszeitraum	Kommunale Kern- haushalte insgesamt	Kreisfreie Städte	Land- kreise	Kreisangehörige Gemeinden einschl. Verbands- gemeinden
	in %			
01.01. - 31.03.2016	0,98	1,06	0,49	1,06
01.01. - 31.03.2017	0,84	0,89	0,40	0,91
01.01. - 31.03.2018	0,53	0,66	0,23	0,46
01.01. - 31.03.2019	0,44	0,64	0,19	0,39
01.01. - 31.03.2020	0,38	0,47	0,17	0,36

ZinsausgabenquoteBeschreibung und Aussagefähigkeit der Zinsausgabenquote

Die Zinsausgabenquote zeigt das Verhältnis der Zinsauszahlungen, die für die aufgenommenen Kredite aufzuwenden sind, zu den Gesamtauszahlungen.

Formel: $\text{Zinsausgabenquote} = \text{Zinsauszahlungen} / \text{Auszahlungen}$

Die Zinsausgabenquote ist so zu interpretieren, dass entsprechend der Quote der Teil der Auszahlungen durch Zinszahlungen festgelegt ist und somit dem Haushalt nicht für andere Zwecke zur Verfügung steht. Im Gegensatz zu anderen Auszahlungspositionen sind insbesondere bei langfristigen Kreditverträgen kaum Änderungen dieser Auszahlungsposition möglich. Die Zinsausgabenquote ist abhängig von den Zinsentwicklungen und der Struktur der Verschuldung. Wird die Zinsausgabenquote über einen längeren Zeitraum verglichen, sind daher verschiedene Effekte möglich, wie eine Verbesserung der Zinsbedingungen für öffentliche Haushalte oder die Änderung des Schuldenstands durch Tilgungen.

Zu den hier aufgeführten Zinsen gehören alle Zinsen für Darlehen, Anleihen, Kassenobligationen, Schatzanweisungen, Schuldbuchforderungen, Ausgleichsforderungen und sonstige Kredite. Zahlungen in Bezug auf Zins-Swaps sind hier ebenfalls aufzunehmen. Dies gilt nicht für Einmalzahlungen für Off-Market-Swaps oder Zahlungen bei vorzeitiger Ablösung eines Swaps.

Haushaltssystematische Berechnung

Doppik der Gemeinden/Gemeindeverbände (Konten nach Bundessystematik):

$\text{Zinsauszahlungsquote} = 751 / \text{Auszahlungen}$

4.3 Indikatoren Einzahlungen
 4.3.1 Bezugsgröße Gesamteinzahlungen

Bemessungszeitraum	Kommunale Kern- haushalte insgesamt	Kreisfreie Städte	Land- kreise	Kreisangehörige Gemeinden einschl. Verbands- gemeinden
	1 000 EUR			
01.01. - 31.03.2016	1 242 240	311 583	582 597	587 572
01.01. - 31.03.2017	1 208 445	315 257	612 816	553 067
01.01. - 31.03.2018	1 304 388	335 461	699 517	649 988
01.01. - 31.03.2019	1 331 878	357 056	643 215	600 771
01.01. - 31.03.2020	1 320 654	358 787	653 690	590 064

Gesamteinzahlungen

Die Gesamteinzahlungen einer Einheit setzen sich aus den Einzahlungen der laufenden Rechnung und der Kapitalrechnung zusammen.

Einzahlungen in der kommunalen Doppik (Konten nach Bundessystematik):

Einzahlungen = (60 + 61 + 62 + 63 + 64 + 65 + 66 + 68) ./.[B] (6122 + 6132 + 6142 + 6182 + 6232 + 6482 + 6612 + 6812 + 6862)}

B: Abzug zur Bereinigung bei der Bildung des Aggregats Gemeinden und Gemeindeverbände insgesamt.

4.3.2 Indikator - Steuereinnahmequote

Bemessungszeitraum	Kommunale Kern- haushalte insgesamt	Kreisfreie Städte	Land- kreise	Kreisangehörige Gemeinden einschl. Verbands- gemeinden
	in %			
01.01. - 31.03.2016	21,83	20,03	-	35,52
01.01. - 31.03.2017	21,73	20,08	-	36,04
01.01. - 31.03.2018	23,54	20,24	-	36,79
01.01. - 31.03.2019	21,89	21,69	-	35,63
01.01. - 31.03.2020	20,20	19,44	-	33,38

SteuereinnahmequoteBeschreibung und Aussagefähigkeit der Steuereinnahmequote

Die Steuereinnahmen sind für die öffentlichen Haushalte eine der wichtigsten Einnahmepositionen.

Die Steuereinnahmequote zeigt das Verhältnis der Steuern und steuerähnlichen Einnahmen an den gesamten Einzahlungen.

Formel: *Steuereinnahmequote = Steuern und steuerähnliche Abgaben / Einzahlungen*

Eine niedrige oder eine tendenziell sinkende Steuereinnahmequote zeigt, dass andere Finanzierungsformen für den öffentlichen Haushalt wichtig bzw. wichtiger geworden sind. Die Steuereinnahmequote hat wenig Aussagekraft bezüglich der Belastung der Bevölkerung und der Unternehmen durch Steuern, da andere Finanzierungsformen des Staates, die ebenfalls belastend wirken (z. B. Sozialbeiträge oder Gebühren), gewählt werden können, um Steuereinnahmen zu substituieren.

Zu den Steuereinnahmen zählen auf kommunaler Ebene z. B. die Grundsteuer und die Gewerbesteuer.

Haushaltssystematische Berechnung

Doppik der Gemeinden/Gemeindeverbände (Konten nach Bundessystematik):

Steuereinnahmequote = (60 ./ 605) / Einzahlungen

4.4 Indikatoren Finanzierung
 4.4.1 Indikator - Deckungsgrad

Bemessungszeitraum	Kommunale Kern- haushalte insgesamt	Kreisfreie Städte	Land- kreise	Kreisangehörige Gemeinden einschl. Verbands- gemeinden
	in %			
01.01. - 31.03.2016	94,04	88,74	94,97	98,61
01.01. - 31.03.2017	89,23	84,03	94,90	91,26
01.01. - 31.03.2018	91,51	85,43	107,02	85,56
01.01. - 31.03.2019	92,16	89,47	101,56	88,10
01.01. - 31.03.2020	86,29	79,73	100,50	82,88

Deckungsgrad

Beschreibung und Aussagefähigkeit des Deckungsgrades

Die Bedeutung der Tragfähigkeit öffentlicher Haushalte wird seit den Verordnungen der Europäischen Union zum Stabilitäts- und Wachstumspakt und der Einführung des deutschen Stabilitätsrats zur Sicherung solider öffentlicher Haushalte immer wieder deutlich. Neben anderen Indikatoren wie dem Schuldenstand wird die aktuelle Haushaltssituation daran gemessen, wie sich die Gesamteinzahlungen zu den Gesamtauszahlungen darstellen. Der gebräuchlichste und auch von der Europäischen Union verwendete Indikator ist der Finanzierungssaldo, der separat betrachtet aber kein Aufschluss über die langfristige Tragfähigkeit eines öffentlichen Haushalts gibt. Um die Haushaltssituation interpretieren zu können, muss der verwendete Indikator immer im Verhältnis zu einer anderen Größen in Bezug gesetzt werden.

Formel: $\text{Deckungsgrad} = \text{Einzahlungen} / \text{Auszahlungen}$

Der Deckungsgrad zeigt, wie hoch der Anteil an der Haushaltssumme ist, der durch Kreditaufnahme oder Entnahmen aus Rücklagen finanziert werden muss. Je niedriger der Deckungsgrad ist, desto weniger tragen die aktuell aus Steuern und anderen Arten generierten Einzahlungen zur Finanzierung des Haushalts bei und desto weniger tragfähig ist der Haushalt.

Zu beachten ist, dass eine einzige Kennziffer nicht ausreichend ist, um die Tragfähigkeit zu beurteilen, da sie weder die langfristigen Perspektiven z. B. in Bezug auf die Einnahmeentwicklung, noch den Investitionsanteil der öffentlichen Haushalte bewertet.

Haushaltssystematische Berechnung

Doppik der Gemeinden/Gemeindeverbände (Konten nach Bundessystematik):

$\text{Deckungsgrad} = \text{Einzahlungen} / \text{Auszahlungen}$

4.4.2 Indikator - Investitionszuweisungsquote

Bemessungszeitraum	Kommunale Kern- haushalte insgesamt	Kreisfreie Städte	Land- kreise	Kreisangehörige Gemeinden einschl. Verbands- gemeinden
	in %			
01.01. - 31.03.2016	73,71	114,27	76,94	61,39
01.01. - 31.03.2017	55,79	69,38	60,86	48,99
01.01. - 31.03.2018	54,03	44,83	59,35	54,59
01.01. - 31.03.2019	51,24	60,87	44,55	47,71
01.01. - 31.03.2020	39,91	30,41	44,65	42,13

InvestitionszuweisungsquoteBeschreibung und Aussagefähigkeit der Investitionszuweisungsquote

In der Investitionszuweisungsquote werden die Zuweisungen für Investition des Landes an die Gemeinden in eine Beziehung zu den Investitionsausgaben der Gemeinden und Gemeindeverbänden gesetzt. Sie drückt aus, in welchem Umfang zur Finanzierung der kommunalen Investitionen Landesmittel zur Verfügung gestellt wurden. Die Differenz der Investitionszuweisungsquote und 100 Prozent zeigt, welche eigenen Mittel und Darlehen für die Investitionen beansprucht wurden. In vielen Gemeinden und Gemeindeverbänden werden wichtige investive Aufgabenbereiche in Fonds, Einrichtungen und Unternehmen ausgegliedert. Deswegen ist gerade in diesem Bereich eine integrierte Investitionszuweisungsquote gegenüber einer Investitionszuweisungsquote des Kernhaushalts zu präferieren und sobald, die Erweiterung der Indikatoren um die integrierten Ergebnisse möglich ist, umzusetzen.

Formel: $\text{Investitionszuweisungsquote} = \text{Zuweisungen für Investitionen vom Land} / \text{Investitionsauszahlungen der Kommunen}$

Haushaltssystematische Berechnung

Doppik der Gemeinden/Gemeindeverbände (Konten nach Bundessystematik):

$\text{Investitionszuweisungsquote} = 6811 / (781 + 782 + 783 + 784 + 785 \text{ ./. } \{[b]6812\})$

b: bei der Bildung der Aggregate wird das Merkmal Auszahlungen für Investitionszuweisungen um die entsprechenden Einzahlungen bereinigt.

4.5 Indikator Belastung - Sozialleistungsquote

Bemessungszeitraum	Kommunale Kern- haushalte insgesamt	Kreisfreie Städte	Land- kreise	Kreisangehörige Gemeinden einschl. Verbands- gemeinden
	in %			
01.01. - 31.03.2016	24,76	23,22	40,01	0,00
01.01. - 31.03.2017	22,94	22,36	35,13	0,00
01.01. - 31.03.2018	21,63	21,55	34,21	0,00
01.01. - 31.03.2019	21,34	21,78	34,98	0,01
01.01. - 31.03.2020	20,79	20,78	34,53	0,00

SozialleistungsquoteBeschreibung und Aussagefähigkeit der Sozialleistungsquote

Formel: $\text{Sozialleistungsquote} = \text{Sozialausgaben} / \text{Auszahlungen}$

Bei der Sozialleistungsquote werden die Auszahlungen für soziale Leistungen in eine Beziehung zu den Gesamtauszahlungen gesetzt. Nicht einbezogen sind die Personal- und Sachkosten, die für den Betrieb von sozialen Einrichtungen verursacht werden. Die Quote drückt also nur aus, welchen Anteil die direkt an die Anspruchsberechtigten gehenden Leistungen an den Gesamtauszahlungen haben.

Haushaltssystematische Berechnung

Doppik der Gemeinden/Gemeindeverbände (Konten nach Bundessystematik):

$\text{Sozialleistungsquote} = (733 + 746) / \text{Auszahlungen}$

5. Vierteljährliche Schuldenstatistik zum 31.03.2020

5.1 Ergebnisse der vierteljährlichen Schuldenstatistik zum 31.03.2020 nach Gebietskörperschaftsgruppen und Arten

5.1.1 Verbindlichkeiten der kommunalen Gruppen

Kto.- Nr.	Art der Verbindlichkeit	Kommunale Kern- haushalte insgesamt	Davon		
			kreisfreie Städte	Land- kreise	kreisange- hörige Gemeinden einschl. Verbands- gemeinden
1 000 EUR					
3011	Anleihen	-	-	-	-
321	Verbindlichkeiten aus Krediten für Investitionen und Investitionsfördermaßnahmen	1 331 725	244 190	370 980	716 555
3210	beim Bund	-	-	-	-
3211	beim Land	2 109	-	1 854	255
3212	bei Gemeinden und Gemeindeverbänden	536	-	-	536
3213	bei Zweckverbänden und dgl.	59	-	-	59
3214	bei gesetzlichen Sozialversicherungen	-	-	-	-
3215	bei verbundenen Unternehmen, Beteiligungen und Sondervermögen	-	-	-	-
3216	bei öffentlichen Sonderrechnungen	-	-	-	-
3217	bei Kreditinstituten	1 328 990	244 190	369 126	715 674
3218	beim sonstigen inländischen Bereich	30	-	-	30
3219	beim sonstigen ausländischen Bereich	-	-	-	-
331	Verbindlichkeiten aus Liquiditätskrediten	1 397 544	406 220	292 097	699 227
3310	beim Bund	-	-	-	-
3311	beim Land	100 977	-	-	100 977
3312	bei Gemeinden und Gemeindeverbänden	11 922	-	-	11 922
3313	bei Zweckverbänden und dgl.	-	-	-	-
3314	bei gesetzlichen Sozialversicherungen	-	-	-	-
3315	bei verbundenen Unternehmen, Beteiligungen und Sondervermögen	45 421	37 320	6 910	1 191
3316	bei öffentlichen Sonderrechnungen	417	-	-	417
3317	bei Kreditinstituten	1 238 807	368 900	285 187	584 720
3318	beim sonstigen inländischen Bereich	-	-	-	-
3319	beim sonstigen ausländischen Bereich	-	-	-	-
3711	Sonstige Wertpapierschulden	-	-	-	-
	Verbindlichkeiten insgesamt	2 729 268	650 410	663 077	1 415 781
dav.	Verbindlichkeiten beim öffentlichen Bereich aus Krediten für Investitionen und Investitionsförderungsmaßnahmen und Liquiditätskrediten	161 442	37 320	8 764	115 357
dav.	Verbindlichkeiten beim nicht-öffentlichen Bereich aus Krediten für Investitionen und Investitionsförderungsmaßnahmen und Liquiditätskrediten	2 567 827	613 090	654 313	1 300 424

5.1.2 Verbindlichkeiten der kommunalen Gruppen in EUR je Einwohner/-in

Kto.- Nr.	Art der Verbindlichkeit	Kommunale Kern- haushalte insgesamt	Kreisfreie Städte	Land- kreise	Kreisange- hörige Gemeinden einschl. Verbands- gemeinden
		EUR je Einwohner/-in			
3011	Anleihen	-	-	-	-
321	Verbindlichkeiten aus Krediten für Investitionen und Investitions- fördermaßnahmen	605,25	438,63	225,72	435,97
3210	beim Bund	-	-	-	-
3211	beim Land	0,96	-	1,13	0,16
3212	bei Gemeinden und Gemeindeverbänden	0,24	-	-	0,33
3213	bei Zweckverbänden und dgl.	0,03	-	-	0,04
3214	bei gesetzlichen Sozialversicherungen	-	-	-	-
3215	bei verbundenen Unternehmen, Beteiligungen und Sondervermögen	-	-	-	-
3216	bei öffentlichen Sonderrechnungen	-	-	-	-
3217	bei Kreditinstituten	604,01	438,63	224,59	435,44
3218	beim sonstigen inländischen Bereich	0,01	-	-	0,02
3219	beim sonstigen ausländischen Bereich	-	-	-	-
331	Verbindlichkeiten aus Liquiditätskrediten	635,16	729,68	177,72	425,43
3310	beim Bund	-	-	-	-
3311	beim Land	45,89	-	-	61,44
3312	bei Gemeinden und Gemeindeverbänden	5,42	-	-	7,25
3313	bei Zweckverbänden und dgl.	-	-	-	-
3314	bei gesetzlichen Sozialversicherungen	-	-	-	-
3315	bei verbundenen Unternehmen, Beteiligungen und Sondervermögen	20,64	67,04	4,20	0,72
3316	bei öffentlichen Sonderrechnungen	0,19	-	-	0,25
3317	bei Kreditinstituten	563,02	662,64	173,52	355,76
3318	beim sonstigen inländischen Bereich	-	-	-	-
3319	beim sonstigen ausländischen Bereich	-	-	-	-
3711	Sonstige Wertpapierschulden	-	-	-	-
	Verbindlichkeiten insgesamt	1 240,41	1 168,31	403,44	861,40
dav.	Verbindlichkeiten beim öffentlichen Bereich aus Krediten für Investitionen und Investitionsförderungsmaßnahmen und Liquiditätskrediten	73,37	67,04	5,33	70,19
dav.	Verbindlichkeiten beim nicht-öffentlichen Bereich aus Krediten für Investitionen und Investitionsförderungsmaßnahmen und Liquiditätskrediten	1 167,04	1 101,27	398,10	791,22

5.1.3 Verbindlichkeiten der Kommunen

Berichts- stellen- nummer	Kreisfreie Städte Landkreise Einheitsgemeinden Verbandsgemeinden einschl. angehöriger Gemeinden (Zusammenfassung unterste zwei Verwaltungsebenen)	Anleihen	Verbind- lichkeiten aus Krediten für Inv. und Inv.förd.maßn	Verbind- lichkeiten aus Liquiditäts- krediten	Sonstige Wertpapier- schulden	Verbind- lichkeiten insgesamt	davon Verbind- lichkeiten beim öff. Bereich	davon Verbind- lichkeiten beim nicht- öff. Bereich
		Kto. 3011	Kg. 321	Kg. 331	Kto. 3711	1 000 EUR		
	kreisfreie Städte							
00100000	Dessau-Roßlau, Stadt	-	5 997	-	-	5 997	-	5 997
00200000	Halle (Saale), Stadt	-	111 522	350 000	-	461 522	-	461 522
00300000	Magdeburg, Landeshauptstadt	-	126 671	56 220	-	182 891	37 320	145 571
	Landkreise							
08100000	Altmarkkreis Salzwedel	-	29 646	-	-	29 646	-	29 646
08200000	Landkreis Anhalt-Bitterfeld	-	20 773	51 000	-	71 773	-	71 773
08300000	Landkreis Börde	-	35 839	-	-	35 839	-	35 839
08400000	Burgenlandkreis	-	36 261	5 011	-	41 272	-	41 272
08500000	Landkreis Harz	-	50 993	47 270	-	98 262	6 910	91 352
08600000	Landkreis Jerichower Land	-	19 470	-	-	19 470	-	19 470
08700000	Landkreis Mansfeld-Südharz	-	26 973	46 216	-	73 190	-	73 190
08800000	Saalekreis	-	44 819	-	-	44 819	-	44 819
08900000	Salzlandkreis	-	41 901	73 600	-	115 501	1 854	113 647
09000000	Landkreis Stendal	-	40 540	48 000	-	88 540	-	88 540
09100000	Landkreis Wittenberg	-	23 766	21 000	-	44 766	-	44 766
	Altmarkkreis Salzwedel							
08103000	Arendsee (Altmark), Stadt	-	1 312	2 040	-	3 351	1 472	1 879
08113500	Gardelegen, Hansestadt	-	3 954	-	-	3 954	-	3 954
08124000	Kalbe (Milde), Stadt	-	2 370	-	-	2 370	-	2 370
08128000	Klötze, Stadt	-	633	-	-	633	-	633
08145500	Salzwedel, Hansestadt	-	14 844	-	-	14 844	-	14 844
08195151	VBG Beetzendorf-Diesdorf	-	1 405	-	-	1 405	-	1 405
	Landkreis Anhalt-Bitterfeld							
08200500	Aken (Elbe), Stadt	-	1 124	3 948	-	5 072	-	5 072
08201500	Bitterfeld-Wolfen, Stadt	-	8 233	36 500	-	44 733	-	44 733
08218000	Köthen (Anhalt), Stadt	-	14 346	15 500	-	29 846	-	29 846
08224100	Muldestausee	-	4 112	3 600	-	7 712	-	7 712
08225600	Osternienburger Land	-	2 077	4 644	-	6 722	-	6 722
08230100	Raguhn-Jeßnitz, Stadt	-	169	-	-	169	-	169
08234000	Sandersdorf-Brehna, Stadt	-	4 490	-	-	4 490	-	4 490
08237700	Südliches Anhalt, Stadt	-	4 054	-	-	4 054	-	4 054
08243000	Zerbst/Anhalt, Stadt	-	2 618	-	-	2 618	-	2 618
08244000	Zörbig, Stadt	-	3 139	-	-	3 139	-	3 139
	Landkreis Börde							
08304000	Barleben	-	1 714	1 158	-	2 872	-	2 872
08327000	Haldensleben, Stadt	-	3 628	2 000	-	5 628	-	5 628
08329800	Hohe Börde	-	2 999	11 135	-	14 133	11 135	2 999
08339000	Niedere Börde	-	1 312	6 000	-	7 312	-	7 312
08341100	Oebisfelde-Weferlingen, Stadt	-	739	-	-	739	-	739
08341500	Oschersleben (Bode), Stadt	-	2 100	-	-	2 100	-	2 100
08349000	Sülzetal	-	3 699	2 080	-	5 779	2 080	3 699
08353100	Wanzleben-Börde, Stadt	-	3 436	-	-	3 436	-	3 436
08356500	Wolmirstedt, Stadt	-	550	-	-	550	-	550
08395151	VBG Elbe-Heide	-	4 571	5 060	-	9 631	-	9 631
08395252	VBG Flechtingen	-	4 990	631	-	5 621	-	5 621
08395353	VBG Obere Aller	-	4 221	-	-	4 221	-	4 221
08395454	VBG Westliche Börde	-	1 237	927	-	2 165	-	2 165

Noch 5.1.3 Verbindlichkeiten der Kommunen

Berichts- stellen- nummer	Einheitsgemeinden Verbandsgemeinden einschl. angehöriger Gemeinden (Zusammenfassung unterste zwei Verwaltungsebenen)	Anleihen	Verbind- lichkeiten aus Krediten für Inv. und Inv.förd.maßn	Verbind- lichkeiten aus Liquiditäts- krediten	Sonstige Wertpapier- schulden	Verbind- lichkeiten insgesamt	davon Verbind- lichkeiten beim öff. Bereich	davon Verbind- lichkeiten beim nicht- öff. Bereich
		Kto. 3011	Kg. 321	Kg. 331	Kto. 3711			
		1 000 EUR						
	Burgenlandkreis							
08413000	Elsteraue	-	587	1 598	-	2 185	363	1 822
08423500	Hohenmölsen, Stadt	-	730	-	-	730	-	730
08431500	Lützen, Stadt	-	7 926	1 675	-	9 601	1 675	7 926
08435500	Naumburg (Saale), Stadt	-	11 859	2 619	-	14 478	-	14 478
08449000	Teuchern, Stadt	-	5 064	219	-	5 283	219	5 064
08455000	Weißenfels, Stadt	-	22 244	4 028	-	26 272	-	26 272
08459000	Zeitz, Stadt	-	8 696	15 000	-	23 696	-	23 696
08495151	VBG An der Finne	-	9 412	3 775	-	13 187	980	12 207
08495252	VBG Droyßiger-Zeitzer Forst	-	6 089	2 472	-	8 561	50	8 511
08495353	VBG Unstruttal	-	4 678	9 882	-	14 560	989	13 571
08495454	VBG Wethautal	-	12 018	13 425	-	25 444	2 919	22 525
	Landkreis Harz							
08504000	Ballenstedt, Stadt	-	3 649	-	-	3 649	-	3 649
08505500	Blankenburg (Harz), Stadt	-	17 247	9 985	-	27 232	-	27 232
08511000	Falkenstein/Harz, Stadt	-	973	-	-	973	-	973
08513500	Halberstadt, Stadt	-	25 660	-	-	25 660	-	25 660
08514500	Harzgerode, Stadt	-	3 904	2 000	-	5 904	-	5 904
08518500	Huy	-	9 421	14 643	-	24 065	8 073	15 992
08519000	Ilseburg (Harz), Stadt	-	1 920	-	-	1 920	-	1 920
08522700	Nordharz	-	2 083	525	-	2 608	120	2 488
08522800	Oberharz am Brocken, Stadt	-	3 032	25 206	-	28 237	13 067	15 170
08523000	Osterwieck, Stadt	-	6 293	18 581	-	24 874	5 734	19 140
08523500	Quedlinburg, Welterbestadt	-	16 861	13 300	-	30 161	-	30 161
08533000	Thale, Stadt	-	6 796	17 403	-	24 199	102	24 097
08537000	Wernigerode, Stadt	-	15 833	-	-	15 833	-	15 833
08595151	VBG Vorharz	-	8 006	6 215	-	14 221	715	13 506
	Landkreis Jerichower Land							
08600500	Biederitz	-	5 237	4 553	-	9 790	-	9 790
08601500	Burg, Stadt	-	14 010	16 500	-	30 510	-	30 510
08603500	Elbe-Parey	-	2 616	-	-	2 616	-	2 616
08604000	Genthin, Stadt	-	5 809	5 232	-	11 042	-	11 042
08605500	Gommern, Stadt	-	8 744	2 678	-	11 422	-	11 422
08608000	Jerichow, Stadt	-	941	1 906	-	2 847	-	2 847
08614000	Möckern, Stadt	-	3 231	-	-	3 231	-	3 231
08614500	Möser	-	3 924	341	-	4 266	341	3 924
	Landkreis Mansfeld-Südharz							
08701500	Allstedt, Stadt	-	1 856	1 324	-	3 180	-	3 180
08703100	Arnstein, Stadt	-	2 176	600	-	2 776	-	2 776
08713000	Eisleben, Lutherstadt	-	5 887	16 691	-	22 578	1 191	21 387
08716500	Gerbstedt, Stadt	-	2 587	7 575	-	10 162	55	10 108
08722000	Hettstedt, Stadt	-	12 283	14 000	-	26 283	-	26 283
08727500	Mansfeld, Stadt	-	1 848	8 400	-	10 248	-	10 248
08737000	Sangerhausen, Stadt	-	24 685	22 663	-	47 348	-	47 348
08738600	Seegebiet Mansfelder Land	-	1 227	6 664	-	7 891	-	7 891
08741200	Südharz	-	5 257	8 286	-	13 543	3 386	10 157
08795151	VBG Goldene Aue	-	7 460	2 152	-	9 612	563	9 048
08795252	VBG Mansfelder Grund-Helbra	-	7 897	20 713	-	28 610	5 875	22 734

Noch 5.1.3 Verbindlichkeiten der Kommunen

Berichts- stellen- nummer	Einheitsgemeinden Verbandsgemeinden einschl. angehöriger Gemeinden (Zusammenfassung unterste zwei Verwaltungsebenen)	Anleihen	Verbind- lichkeiten aus Krediten für Inv. und Inv.förd.maßn	Verbind- lichkeiten aus Liquiditäts- krediten	Sonstige Wertpapier- schulden	Verbind- lichkeiten insgesamt	davon Verbind- lichkeiten beim öff. Bereich	davon Verbind- lichkeiten beim nicht- öff. Bereich
		Kto. 3011	Kg. 321	Kg. 331	Kto. 3711	1 000 EUR		
	Saalekreis							
08802000	Bad Dürrenberg, Solestadt	-	2 060	-	-	2 060	180	1 880
08802500	Bad Lauchstädt, Goethesstadt	-	6 035	-	-	6 035	-	6 035
08806500	Braunsbedra, Stadt	-	-	-	-	-	-	-
08815000	Kabelsketal	-	1 695	-	-	1 695	59	1 635
08819500	Landsberg, Stadt	-	23 941	-	-	23 941	-	23 941
08820500	Leuna, Stadt	-	3 255	-	-	3 255	-	3 255
08821600	Wettin-Löbejün, Stadt	-	7 141	14 016	-	21 157	4 351	16 806
08822000	Merseburg, Stadt	-	17 500	-	-	17 500	-	17 500
08823500	Mücheln (Geiseltal), Stadt	-	3 328	-	-	3 328	-	3 328
08829500	Petersberg	-	5 087	1 787	-	6 874	-	6 874
08830500	Querfurt, Stadt	-	2 653	6 296	-	8 948	54	8 894
08831900	Salzatal	-	1 392	-	-	1 392	14	1 379
08833000	Schkopau	-	111	100	-	211	100	111
08836500	Teusententhal	-	4 517	231	-	4 748	231	4 517
08895151	VBG Weida-Land	-	628	789	-	1 417	-	1 417
	Salzlandkreis							
08901500	Aschersleben, Stadt	-	50 743	12 500	-	63 243	-	63 243
08902600	Barby, Stadt	-	2 718	5 731	-	8 449	-	8 449
08903000	Bernburg (Saale), Stadt	-	5 369	8 993	-	14 362	-	14 362
08904200	Bördeland	-	4 742	5 705	-	10 447	1 112	9 334
08905500	Calbe (Saale), Stadt	-	6 290	7 905	-	14 195	1 368	12 828
08917500	Hecklingen, Stadt	-	314	12 273	-	12 588	11 031	1 557
08919500	Könnern, Stadt	-	5 018	13 177	-	18 195	1 077	17 118
08923500	Nienburg (Saale), Stadt	-	5 816	11 250	-	17 067	457	16 610
08930500	Schönebeck (Elbe), Stadt	-	1 938	4 000	-	5 938	-	5 938
08930700	Seeland, Stadt	-	946	2 570	-	3 516	-	3 516
08931000	Staßfurt, Stadt	-	18 786	7 383	-	26 169	-	26 169
08995151	VBG Egelner Mulde	-	3 020	20 590	-	23 610	12 335	11 276
08995252	VBG Saale-Wipper	-	9 627	11 608	-	21 235	3 652	17 583
	Landkreis Stendal							
09007000	Bismark (Altmark), Stadt	-	1 130	-	-	1 130	-	1 130
09022500	Havelberg, Hansestadt	-	3 934	7 941	-	11 875	-	11 875
09041500	Osterburg (Altmark), Hansestadt	-	1 202	-	-	1 202	-	1 202
09053500	Stendal, Hansestadt	-	7 162	-	-	7 162	-	7 162
09054600	Tangerhütte, Stadt	-	4 412	5 085	-	9 497	35	9 462
09055000	Tangermünde, Stadt	-	1 051	-	-	1 051	-	1 051
09095151	VBG Arneburg-Goldbeck	-	2 349	12 067	-	14 416	12 067	2 349
09095252	VBG Elbe-Havel-Land	-	3 695	1 584	-	5 280	-	5 280
09095353	VBG Seehausen (Altmark)	-	1 267	1 880	-	3 147	130	3 017
	Landkreis Wittenberg							
09101000	Annaburg, Stadt	-	594	-	-	594	-	594
09102000	Bad Schmiedeberg, Stadt	-	3 511	19 800	-	23 311	-	23 311
09106000	Coswig (Anhalt), Stadt	-	8 985	15 800	-	24 785	800	23 985
09111000	Gräfenhainichen, Stadt	-	831	8 510	-	9 342	10	9 331
09114500	Jessen (Elster), Stadt	-	4 298	2 500	-	6 798	5	6 793
09116000	Kemberg, Stadt	-	3 293	4 000	-	7 293	-	7 293
09124100	Oranienbaum-Wörlitz, Stadt	-	3 461	14 099	-	17 561	5 184	12 377
09137500	Wittenberg, Lutherstadt	-	35 574	60 000	-	95 574	-	95 574
09139100	Zahna-Elster, Stadt	-	2 399	1 000	-	3 399	-	3 399

5.2 Vierteljährliche Schuldenstatistik - Konten zum 31.03.2020 im Vergleich zum Vorjahr

5.2.1 Entwicklung Verbindlichkeiten kommunale Kernhaushalte insgesamt

Kto.- Nr.	Art der Verbindlichkeit	31.03.		Verän- derung	Je Ein- wohner/-in
		2020	2019		2020
		1 000 EUR		um %	EUR
3011	Anleihen	-	-	x	-
321	Verbindlichkeiten aus Krediten für Investitionen und Investitionsfördermaßnahmen	1 331 725	1 395 713	-4,6	605,25
3210	beim Bund	-	-	x	-
3211	beim Land	2 109	2 109	0,0	0,96
3212	bei Gemeinden und Gemeindeverbänden	536	695	-22,8	0,24
3213	bei Zweckverbänden und dgl.	59	118	-49,5	0,03
3214	bei gesetzlichen Sozialversicherungen	-	-	x	-
3215	bei verbundenen Unternehmen, Beteiligungen und Sondervermögen	-	-	x	-
3216	bei öffentlichen Sonderrechnungen	-	-	x	-
3217	bei Kreditinstituten	1 328 990	1 392 749	-4,6	604,01
3218	beim sonstigen inländischen Bereich	30	43	-29,5	0,01
3219	beim sonstigen ausländischen Bereich	-	-	x	-
331	Verbindlichkeiten aus Liquiditätskrediten	1 397 544	1 358 401	2,9	635,16
3310	beim Bund	-	-	x	-
3311	beim Land	100 977	110 711	-8,8	45,89
3312	bei Gemeinden und Gemeindeverbänden	11 922	7 710	54,6	5,42
3313	bei Zweckverbänden und dgl.	-	-	x	-
3314	bei gesetzlichen Sozialversicherungen	-	-	x	-
3315	bei verbundenen Unternehmen, Beteiligungen und Sondervermögen	45 421	43 327	4,8	20,64
3316	bei öffentlichen Sonderrechnungen	417	417	0,0	0,19
3317	bei Kreditinstituten	1 238 807	1 196 237	3,6	563,02
3318	beim sonstigen inländischen Bereich	-	-	x	-
3319	beim sonstigen ausländischen Bereich	-	-	x	-
3711	Sonstige Wertpapiersschulden	-	-	x	-
	Verbindlichkeiten insgesamt	2 729 268	2 754 114	-0,9	1 240,41
dav.	Verbindlichkeiten beim öffentlichen Bereich aus Krediten für Investitionen und Investitionsförderungsmaßnahmen und Liquiditätskrediten	161 442	165 086	-2,2	73,37
dav.	Verbindlichkeiten beim nicht-öffentlichen Bereich aus Krediten für Investitionen und Investitionsförderungsmaßnahmen und Liquiditätskrediten	2 567 827	2 589 028	-0,8	1 167,04

5.2.2 Entwicklung Verbindlichkeiten kreisfreie Städte

Kto.- Nr.	Art der Verbindlichkeit	31.03.		Verän- derung	Je Ein- wohner/-in
		2020	2019		2020
		1 000 EUR		um %	EUR
3011	Anleihen	-	-	x	-
321	Verbindlichkeiten aus Krediten für Investitionen und Investitionsfördermaßnahmen	244 190	215 731	13,2	438,63
3210	beim Bund	-	-	x	-
3211	beim Land	-	-	x	-
3212	bei Gemeinden und Gemeindeverbänden	-	-	x	-
3213	bei Zweckverbänden und dgl.	-	-	x	-
3214	bei gesetzlichen Sozialversicherungen	-	-	x	-
3215	bei verbundenen Unternehmen, Beteiligungen und Sondervermögen	-	-	x	-
3216	bei öffentlichen Sonderrechnungen	-	-	x	-
3217	bei Kreditinstituten	244 190	215 731	13,2	438,63
3218	beim sonstigen inländischen Bereich	-	-	x	-
3219	beim sonstigen ausländischen Bereich	-	-	x	-
331	Verbindlichkeiten aus Liquiditätskrediten	406 220	384 717	5,6	729,68
3310	beim Bund	-	-	x	-
3311	beim Land	-	-	x	-
3312	bei Gemeinden und Gemeindeverbänden	-	-	x	-
3313	bei Zweckverbänden und dgl.	-	-	x	-
3314	bei gesetzlichen Sozialversicherungen	-	-	x	-
3315	bei verbundenen Unternehmen, Beteiligungen und Sondervermögen	37 320	34 917	6,9	67,04
3316	bei öffentlichen Sonderrechnungen	-	-	x	-
3317	bei Kreditinstituten	368 900	349 800	5,5	662,64
3318	beim sonstigen inländischen Bereich	-	-	x	-
3319	beim sonstigen ausländischen Bereich	-	-	x	-
3711	Sonstige Wertpapiersschulden	-	-	x	-
	Verbindlichkeiten insgesamt	650 410	600 448	8,3	1 168,31
dav.	Verbindlichkeiten beim öffentlichen Bereich aus Krediten für Investitionen und Investitionsförderungsmaßnahmen und Liquiditätskrediten	37 320	34 917	6,9	67,04
dav.	Verbindlichkeiten beim nicht-öffentlichen Bereich aus Krediten für Investitionen und Investitionsförderungsmaßnahmen und Liquiditätskrediten	613 090	565 531	8,4	1 101,27

5.2.3 Entwicklung Verbindlichkeiten Landkreise

Kto.- Nr.	Art der Verbindlichkeit	31.03.		Verän- derung	Je Ein- wohner/-in
		2020	2019		2020
		1 000 EUR		um %	EUR
3011	Anleihen	-	-	x	-
321	Verbindlichkeiten aus Krediten für Investitionen und Investitionsfördermaßnahmen	370 980	406 932	-8,8	225,72
3210	beim Bund	-	-	x	-
3211	beim Land	1 854	1 854	0,0	1,13
3212	bei Gemeinden und Gemeindeverbänden	-	-	x	-
3213	bei Zweckverbänden und dgl.	-	-	x	-
3214	bei gesetzlichen Sozialversicherungen	-	-	x	-
3215	bei verbundenen Unternehmen, Beteiligungen und Sondervermögen	-	-	x	-
3216	bei öffentlichen Sonderrechnungen	-	-	x	-
3217	bei Kreditinstituten	369 126	405 078	-8,9	224,59
3218	beim sonstigen inländischen Bereich	-	-	x	-
3219	beim sonstigen ausländischen Bereich	-	-	x	-
331	Verbindlichkeiten aus Liquiditätskrediten	292 097	286 249	2,0	177,72
3310	beim Bund	-	-	x	-
3311	beim Land	-	-	x	-
3312	bei Gemeinden und Gemeindeverbänden	-	-	x	-
3313	bei Zweckverbänden und dgl.	-	-	x	-
3314	bei gesetzlichen Sozialversicherungen	-	-	x	-
3315	bei verbundenen Unternehmen, Beteiligungen und Sondervermögen	6 910	7 330	-5,7	4,20
3316	bei öffentlichen Sonderrechnungen	-	-	x	-
3317	bei Kreditinstituten	285 187	278 919	2,2	173,52
3318	beim sonstigen inländischen Bereich	-	-	x	-
3319	beim sonstigen ausländischen Bereich	-	-	x	-
3711	Sonstige Wertpapiersschulden	-	-	x	-
	Verbindlichkeiten insgesamt	663 077	693 181	-4,3	403,44
dav.	Verbindlichkeiten beim öffentlichen Bereich aus Krediten für Investitionen und Investitionsförderungsmaßnahmen und Liquiditätskrediten	8 764	9 184	-4,6	5,33
dav.	Verbindlichkeiten beim nicht-öffentlichen Bereich aus Krediten für Investitionen und Investitionsförderungsmaßnahmen und Liquiditätskrediten	654 313	683 997	-4,3	398,10

5.2.4 Entwicklung Verbindlichkeiten kreisangehörige Gemeinden einschließlich Verbandsgemeinden

Kto.- Nr.	Art der Verbindlichkeit	31.03.		Verän- derung	Je Ein- wohner/-in
		2020	2019		2020
		1 000 EUR		um %	EUR
3011	Anleihen	-	-	x	-
321	Verbindlichkeiten aus Krediten für Investitionen und Investitionsfördermaßnahmen	716 555	773 051	-7,3	435,97
3210	beim Bund	-	-	x	-
3211	beim Land	255	255	0,0	0,16
3212	bei Gemeinden und Gemeindeverbänden	536	695	-22,8	0,33
3213	bei Zweckverbänden und dgl.	59	118	-49,5	0,04
3214	bei gesetzlichen Sozialversicherungen	-	-	x	-
3215	bei verbundenen Unternehmen, Beteiligungen und Sondervermögen	-	-	x	-
3216	bei öffentlichen Sonderrechnungen	-	-	x	-
3217	bei Kreditinstituten	715 674	771 940	-7,3	435,44
3218	beim sonstigen inländischen Bereich	30	43	-29,5	0,02
3219	beim sonstigen ausländischen Bereich	-	-	x	-
331	Verbindlichkeiten aus Liquiditätskrediten	699 227	687 435	1,7	425,43
3310	beim Bund	-	-	x	-
3311	beim Land	100 977	110 711	-8,8	61,44
3312	bei Gemeinden und Gemeindeverbänden	11 922	7 710	54,6	7,25
3313	bei Zweckverbänden und dgl.	-	-	x	-
3314	bei gesetzlichen Sozialversicherungen	-	-	x	-
3315	bei verbundenen Unternehmen, Beteiligungen und Sondervermögen	1 191	1 080	10,3	0,72
3316	bei öffentlichen Sonderrechnungen	417	417	0,0	0,25
3317	bei Kreditinstituten	584 720	567 518	3,0	355,76
3318	beim sonstigen inländischen Bereich	-	-	x	-
3319	beim sonstigen ausländischen Bereich	-	-	x	-
3711	Sonstige Wertpapiersschulden	-	-	x	-
	Verbindlichkeiten insgesamt	1 415 781	1 460 486	-3,1	861,40
dav.	Verbindlichkeiten beim öffentlichen Bereich aus Krediten für Investitionen und Investitionsförderungsmaßnahmen und Liquiditätskrediten	115 357	120 985	-4,7	70,19
dav.	Verbindlichkeiten beim nicht-öffentlichen Bereich aus Krediten für Investitionen und Investitionsförderungsmaßnahmen und Liquiditätskrediten	1 300 424	1 339 501	-2,9	791,22

Finanzen und Steuern

Vierteljährliche Kassenergebnisse des Öffentlichen Gesamthaushalts



Erscheinungsfolge: vierteljährlich
Erschienen am 02. November 2017

Weitere Informationen zur Thematik dieser Publikation unter:
Telefon: +49 (0) 611-75 2405
<http://www.destatis.de/kontakt>

Kurzfassung

1 Allgemeine Angaben zur Statistik	Seite 3
• Vierteljährliche Kassenergebnisse des Öffentlichen Gesamthaushalts	
2 Inhalte und Nutzerbedarf	Seite 5
• Ausgaben, Einnahmen und Finanzierungssaldo des Öffentlichen Gesamthaushalts	
3 Methodik	Seite 7
• Bei der vierteljährlichen Kassenstatistik handelt es sich um eine Vollerhebung.	
4 Genauigkeit und Zuverlässigkeit	Seite 8
• Keine stichprobenbedingten Fehler, da Vollerhebung. Antwortausfälle weniger Einheiten werden anhand von Vorjahres-/Vorquartalsergebnissen geschätzt. Geschätzt werden auch die Extrahaushalte unterhalb der Abschneidegrenze.	
5 Aktualität und Pünktlichkeit	Seite 8
• Eckwerte der vierteljährlichen Kassenergebnisse des Öffentlichen Gesamthaushalts werden in der Regel am letzten Werktag des Quartals, das dem Berichtszeitraum folgt, in einer Pressemeldung veröffentlicht (mit Ausnahme des 1. Vierteljahres).	
6 Vergleichbarkeit	Seite 9
• Die vierteljährlichen Kassenergebnisse des Öffentlichen Gesamthaushalts entsprechen sachlich und systematisch jeweils dem Stand des aktuellen Berichtsjahres.	
7 Kohärenz	Seite 9
• Die vierteljährlichen Kassenergebnisse des Öffentlichen Gesamthaushalts sind in sich schlüssig und kohärent.	
8 Verbreitung und Kommunikation	Seite 9
• Die vierteljährlichen Kassenergebnisse des Öffentlichen Gesamthaushalts werden auf der Website (http://www.destatis.de/) veröffentlicht. Die Erstveröffentlichung erfolgt durch eine Pressemeldung (mit Ausnahme des 1. Vierteljahres), detaillierte Tabellen werden in der Fachserie 14, Reihe 2 verbreitet.	
9 Sonstige fachstatistische Hinweise	Seite 10
• Daten zum Länderfinanzausgleich und zu den Bundesergänzungszuweisungen http://www.bundesfinanzministerium.de/Web/DE/Themen/Oeffentliche_Finzen/Foederale_Finanzbeziehungen/Laenderfinanzausgleich/laenderfinanzausgleich.html	

1 Allgemeine Angaben zur Statistik

1.1 Grundgesamtheit

Seit dem Berichtsjahr 2011 werden folgende Erhebungseinheiten in den vierteljährlichen Kassenergebnissen des Öffentlichen Gesamthaushalts abgebildet: Die Kern- und Extrahaushalte des Bundes, der Länder, der Gemeinden/ Gemeindeverbände (Gv.) und der Sozialversicherung (Sozialversicherungsträger und Bundesagentur für Arbeit) sowie die Finanzanteile der Europäischen Union.

Kern- und Extrahaushalte sind Einheiten des Öffentlichen Gesamthaushalts gemäß dem sogenannten Schalenkonzept (siehe Punkt 2.1.3). Bei den Extrahaushalten handelt es sich um öffentliche Fonds, Einrichtungen und Unternehmen, die nach den Kriterien des Europäischen Systems Volkswirtschaftlicher Gesamtrechnungen (ESVG) 2010 zum Sektor Staat zählen.

Mit dem Inkrafttreten des Finanz- und Personalstatistikgesetzes (FPStatG) vom 22. Mai 2013 zum 1. Dezember 2013 ergaben sich Änderungen vor allem bei den Extrahaushalten. Ab dem 1. Vierteljahr 2014 umfasst der Berichtskreis der Extrahaushalte zusätzlich die zum Sektor Staat zählenden Einrichtungen für Wissenschaft, Forschung und Entwicklung sowie kommunalen Zweckverbände. Es wurde eine Abschnidegrenze für die Extrahaushalte eingeführt. Durch die Einführung der Abschnidegrenze werden Extrahaushalte, deren Ausgaben/Auszahlungen/Aufwendungen und Einnahmen/Einzahlungen/Erträge 1 Million Euro im Jahr unterschreiten, vierteljährlich geschätzt.

1.2 Statistische Einheiten (Erhebungs- und Darstellungseinheiten)

Im Einzelnen zählen zu den Erhebungseinheiten nach FPStatG:

- **Bund**

- **Kernhaushalt des Bundes**
- **Extrahaushalte des Bundes**

Extrahaushalte des Bundes sind zur Erfüllung besonderer Aufgaben entstanden. Zur Beseitigung der Kriegsfolgelasten, zur Behebung der Vereinigungslasten, zur Bekämpfung der Finanzmarktkrise, zur Rücklagenbildung für künftige Versorgungslasten, zur Unterstützung der Kinderbetreuung und für weitere spezielle Zwecke.

- **Finanzanteile der Europäischen Union (EU-Anteile)**

Zu dieser Position gehören die aus der Bundesrepublik Deutschland direkt an die EU abgeführten Einnahmen (Mehrwertsteuer-Eigenmittel, Bruttonationaleinkommen-Eigenmittel, Zölle, Agrarabschöpfungen) sowie die Marktordnungsausgaben der EU an Inländer.

- **Länder einschl. Stadtstaaten Berlin, Bremen, Hamburg**

- **Kernhaushalte der Länder**
- **Extrahaushalte der Länder**

Die Extrahaushalte der Länder umfassen u.a. ausgegliederte öffentliche Hochschulen, aus den Kernhaushalten ausgegliederte Statistische Ämter und Landesbetriebe, Landesbetriebe für Straßenbau/-wesen bzw. für Verkehr sowie für Datenverarbeitung (IT), Sondervermögen Versorgungsrücklage, Versorgungsfonds, in Folge der Finanzmarktkrise entstandene Abwicklungsanstalten, Garantiegesellschaften o.ä.

- **Gemeinden und Gemeindeverbände (Gv.)**

- **Kernhaushalte der Gemeinden/Gv.**
- **Extrahaushalte der Gemeinden/Gv.**

Die Schwerpunkte der Extrahaushalte der Gemeinden liegen in den Bereichen Bildung, Kunst, Erholung und Verwaltung. Seit dem 1. Vierteljahr 2014 sind die kommunalen Zweckverbände im Berichtskreis enthalten.

- **Sozialversicherungsträger und Bundesagentur für Arbeit (Sozialversicherung)**

- **Kernhaushalte der Sozialversicherung**

Im Einzelnen sind das in der vierteljährlichen Kassenstatistik die allgemeine Rentenversicherung, die Knappschaft, die Alterssicherung für Landwirte, die gesetzliche Krankenversicherung, die soziale Pflegeversicherung und die Bundesagentur für Arbeit. Die Daten der vierteljährlich nicht berichtspflichtigen gesetzlichen Unfallversicherungsträger werden geschätzt.

- **Extrahaushalte der Sozialversicherung**

Unter anderem Gesundheitsfonds, Versorgungsfonds der Bundesagentur für Arbeit, Serviceeinrichtungen der Sozialversicherungsträger.

1.3 Räumliche Abdeckung

Ergebnisnachweis für die Bundesrepublik Deutschland nach dem Gebietsstand seit dem 3.10.1990.

1.4 Berichtszeitraum/-zeitpunkt

1. Januar bis 31. März (1. Vierteljahr),
1. Januar bis 30. Juni (1.-2. Vierteljahr),
1. Januar bis 30. September (1.-3. Vierteljahr),
1. Januar bis 31. Dezember (1.-4. Vierteljahr),
1. Januar bis 31. Dezember (1.-4. Vierteljahr) einschl. Auslaufperiode.

In der Auslaufperiode werden nach dem 31.12. Abschlussvorgänge auf das zurückliegende Jahr gebucht.

1.5 Periodizität

Vierteljährlich

1.6 Rechtsgrundlagen und andere Vereinbarungen

Rechtsgrundlage ist das FPStatG in der Fassung der Bekanntmachung vom 22. Februar 2006 (BGBl. I S. 438), zuletzt geändert durch Artikel 2 des Gesetzes vom 2. März 2016 (BGBl. I S. 342) in Verbindung mit dem Bundesstatistikgesetz (BStatG) vom 22. Januar 1987 (BGBl. I S. 462, 565), das zuletzt durch Artikel 1 des Gesetzes vom 21. Juli 2016 (BGBl. I S. 1768) geändert worden ist.

1.7 Geheimhaltung

1.7.1 Geheimhaltungsvorschriften

Die erhobenen Einzelangaben werden nach § 16 BStatG grundsätzlich geheim gehalten. Nur in ausdrücklich gesetzlich geregelten Ausnahmefällen dürfen Einzelangaben übermittelt werden. Nach § 15 FPStatG dürfen statistische Ergebnisse, auch soweit sie auf Zusammenführungen von Angaben nach § 13 Absatz 2 beruhen, sowie Angaben nach § 9a Absatz 3 Nummer 1, auf der Ebene der Erhebungseinheit veröffentlicht werden, soweit nicht Erhebungseinheiten nach § 2 Absatz 1 Nummer 7 FPStatG, die nicht dem Sektor Staat zuzurechnen sind, betroffen sind.

1.7.2 Geheimhaltungsverfahren

Entfällt.

1.8 Qualitätsmanagement

1.8.1 Qualitätssicherung

Im Prozess der Statistikerstellung werden vielfältige Maßnahmen durchgeführt, die zur Sicherung der Datenqualität beitragen (siehe hierzu insbesondere Punkt 3 Methodik). Die Maßnahmen zur Qualitätssicherung, die an einzelnen Punkten der Statistikerstellung ansetzen, werden bei Bedarf angepasst und um standardisierte Methoden der Qualitätsbewertung und -sicherung ergänzt. Zu diesen standardisierten Methoden zählt auch dieser Qualitätsbericht, in dem alle wichtigen Informationen zur Datenqualität zusammengetragen sind.

1.8.2 Qualitätsbewertung

Im Bereich der Kernhaushalte (siehe Punkt 2.1.3) werden die Daten als Sekundärstatistik erhoben, somit inhaltlich auch für eigene Zwecke der Befragten nachgewiesen. Auch bei den Extrahaushalten werden die Daten überwiegend aus dem eigenen Rechnungswesen übernommen. Da ursprünglich ein Eigenbedarf der Berichtsstellen an diesen Daten vorliegt, wird eine sehr hohe Datenqualität erreicht. Verzerrungen durch Antwortausfälle betreffen nur wenige Einheiten. Bei Antwortausfällen werden die fehlenden Angaben anhand von Vorjahres-/Vorquartalswerten geschätzt. Geschätzt werden auch die Extrahaushalte unterhalb der Abschnidegrenze.

Die Ebene der kommunalen Kernhaushalte ist durch die Einführung der doppelten Buchführung bei den Gemeinden/Gv. in mehreren Ländern beeinflusst. Dennoch stellen die kumulierten Ergebnisse der Ausgaben und Einnahmen ein aussagefähiges Bild der kommunalen Finanzsituation dar.

2 Inhalte und Nutzerbedarf

2.1 Inhalte der Statistik

2.1.1 Inhaltliche Schwerpunkte der Statistik

Die vierteljährlichen Daten für die Kern- und Extrahaushalte werden in unterschiedlichen Statistiken erfasst und zu einem Gesamtergebnis zusammengeführt.

Erfasst werden für die Kernhaushalte auf staatlicher Ebene:

- die Ist-Ausgaben und Ist-Einnahmen nach dem Kassenergebnis entsprechend dem festgelegten Gruppierungsplan;
- die Bauausgaben nach Aufgabenbereichen und die Erstattungen vom Bund für Ausgleichsforderungen;

für die Kernhaushalte auf kommunaler Ebene:

- die Ist-Ausgaben und Ist-Einnahmen oder die Aus- und Einzahlungen, jeweils nach Arten entsprechend der für die Finanzstatistik maßgeblichen Systematik;
- die Ausgaben oder Auszahlungen für soziale Sicherung sowie die Ausgaben oder Auszahlungen für Baumaßnahmen nach Aufgabenbereichen oder Produktgruppen entsprechend der für die Finanzstatistik maßgeblichen Systematik.

für die Kernhaushalte der Sozialversicherung:

- die Ausgaben und Einnahmen auf der Grundlage der für eigene Zwecke dieser Körperschaften erstellten Rechnungsunterlagen in einer Gliederung, die eine Zuordnung zu den Gruppen des Gruppierungsplanes von Bund und Ländern gewährleistet.

Erfasst werden für die Extrahaushalte:

- die Ist-Ausgaben und Ist-Einnahmen, Aus- und Einzahlungen oder die Aufwendungen und Erträge sowie die Ausgaben für Investitionen nach Arten oberhalb der Abschneidegrenze;
- bei Hochschulen, die Ist-Ausgaben und Ist-Einnahmen bzw. Aufwendungen, Erträge und Investitionsausgaben, in der Gliederung, die in der jeweils geltenden Fassung des Hochschulstatistikgesetzes vom 2. November 1990 (BGBl. I S. 2414) festgelegt ist.

2.1.2 Klassifikationssysteme

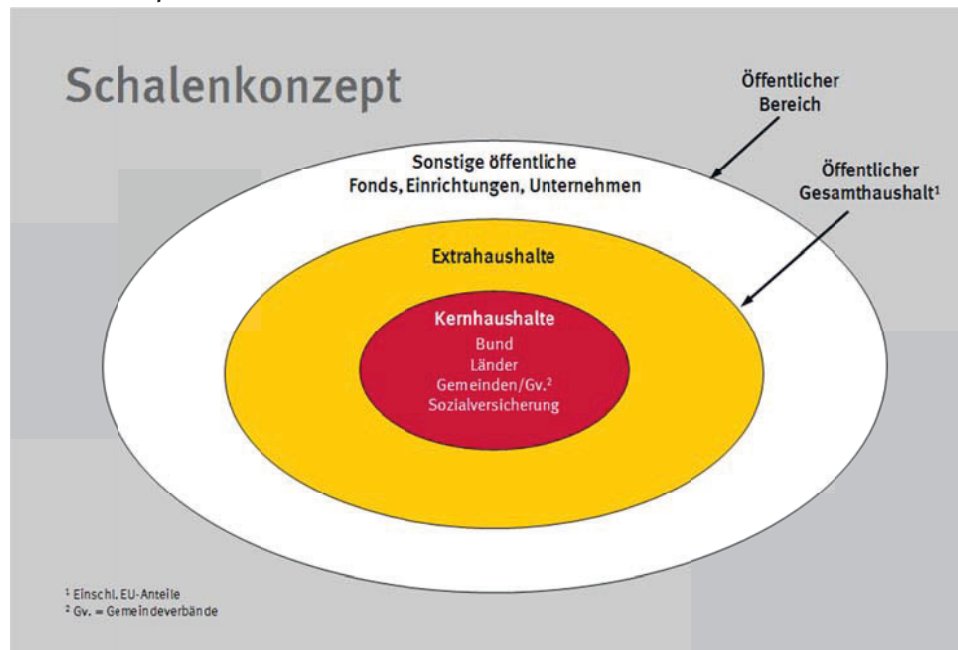
Für die Kernhaushalte der Gebietskörperschaften auf staatlicher Ebene gilt die staatliche Haushaltssystematik bestehend aus Gruppierungs- und Funktionenplan. Auf kommunaler Ebene gilt die kommunale Haushaltssystematik bestehend aus Gruppierungs- und Gliederungsplan sowie für den doppisch buchenden kommunalen Bereich (Gemeinden/Gv.) der Kontenrahmen und der Produktrahmen.

Für die Kernhaushalte der Sozialversicherung gelten eigene Kontenrahmen, die eine Überführung in den staatlichen Gruppierungsplan gewährleisten.

Für die kaufmännisch buchenden Extrahaushalte gelten unterschiedliche Rechnungslegungsvorschriften, die in den für diesen Bereich durchgeführten Primärerhebungen berücksichtigt werden.

Für die ausgegliederten öffentlichen Hochschulen gilt die Systematik der Finanzarten, die sich an den Haushaltssystematiken der staatlichen Ebene (Bund und Länder) orientiert.

2.1.3 Statistische Konzepte und Definitionen



Ab dem Berichtsjahr 2011 umfassen die Ergebnisse der vierteljährlichen Kassenstatistik des Öffentlichen Gesamthaushalts die Kern- und Extrahaushalte in der Abgrenzung des sogenannten **Schalenkonzepts**.

Zu den Kernhaushalten zählen die Haushalte des Bundes, der Länder und der Gemeinden/Gv. und die Sozialversicherung (Sozialversicherungsträger und Bundesagentur für Arbeit). Die Extrahaushalte umfassen die öffentlichen Fonds, Einrichtungen und Unternehmen, die nach den Kriterien des ESVG 2010 zum Sektor Staat zählen.

Extrahaushalte, die zum Sektor Staat gehören, müssen – in Kurzform – folgende Kriterien erfüllen:

1. Es muss sich um eine institutionelle Einheit handeln
2. Die institutionelle Einheit muss vom Staat kontrolliert werden (öffentliche Kontrolle)
3. Bei der institutionellen und öffentlich kontrollierten Einheit muss es sich um einen Nichtmarktproduzenten handeln (Anwendung des 50% Kriteriums) d. h. die Einheit muss überwiegend vom Staat finanziert werden.

Eine Ausnahme gilt für Hilfsbetriebe des Staates. Diese Einheiten erwirtschaften Umsätze größtenteils mit dem Staat und werden dem Sektor Staat zugeordnet, auch wenn ihr Eigenfinanzierungsgrad über 50% liegt.

Unterjährig nicht erfasst werden die sonstigen öffentlichen Fonds, Einrichtungen und Unternehmen, die entsprechend der Sektordefinition des ESVG 2010 nicht zum Sektor Staat gehören.

2.2 Nutzerbedarf

Die vierteljährliche Kassenstatistik des Öffentlichen Gesamthaushalts ist die aktuellste vom Statistischen Bundesamt veröffentlichte Statistik über die öffentlichen Finanzen. Die vierteljährlichen Kassenergebnisse des Öffentlichen Gesamthaushalts liefern wichtige Basisdaten für die Berichterstattung zur stabilitätsorientierten Finanzpolitik der EU-Mitgliedsstaaten (Stabilitätspakt). Zu den Hauptnutzern der Statistik zählen Bundes- und Länderministerien, vor allem Finanz-, Innen- und Wirtschaftsministerien und das Bundesministerium für Bildung und Forschung, der Stabilitätsrat, die Volkswirtschaftlichen Gesamtrechnungen, die Deutsche Bundesbank, Universitäten und Wirtschaftsforschungsinstitute, Rechnungshöfe und kommunale Spitzenverbände.

2.3 Nutzerkonsultation

Das Statistische Bundesamt ist dauerhaft in den zuständigen Gremien der Finanz- und Innenministerien vertreten, um die geänderten Anforderungen an die Statistik in das Erhebungsprogramm einfließen zu lassen. Darüber hinaus sind die Bundesministerien, die statistischen Ämter der Länder, die kommunalen Spitzenverbände sowie Vertreter aus Wirtschaft und Wissenschaft im Statistischen Beirat vertreten, der nach § 4 BStatG das Statistische Bundesamt in Grundsatzfragen berät. Über fachspezifische Fragestellungen und Änderungen werden die Nutzer der Finanzstatistiken in dem vom Statistischen Beirat eingesetzten Fachausschuss „Finanz- und Steuerstatistik“ informiert, in den sie ihrerseits Vorschläge einbringen können.

3 Methodik

3.1 Konzept der Datengewinnung

Die Daten werden auf Basis der vierteljährlichen Kassenabschlüsse der Kernhaushalte von Bund, Ländern, Gemeinden/Gv. und der Sozialversicherung erhoben.

Die Gliederung der Ausgaben/Aufwendungen und Einnahmen/Erträge der Sozialversicherungsträger folgt der sachlichen Gliederung der dort vorgegebenen Kontenrahmen. Der Nachweis der Bundesagentur für Arbeit erfolgt kameral.

Die vierteljährlichen Ausgaben/Auszahlungen/Aufwendungen und Einnahmen/Einzahlungen/Erträge der Extrahaushalte werden

- bei kameral und doppisch buchenden Einheiten auf Basis der Kassenabschlüsse
- bei kaufmännisch buchenden Einheiten überwiegend unmittelbar aus dem Rechnungswesen

entnommen.

Für die Erhebungen besteht Auskunftspflicht. Es handelt sich um Vollerhebungen.

3.2 Vorbereitung und Durchführung der Datengewinnung

Die vierteljährlichen Ausgaben und Einnahmen der Kernhaushalte von Bund und Ländern werden als Datensatz von den Finanzministerien übermittelt. Eine Ausnahme stellt Bremen dar. Die Daten werden von dem Statistischen Landesamt gemeldet.

Die vierteljährlichen Ausgaben/Auszahlungen und Einnahmen/Einzahlungen der Kernhaushalte von Gemeinden/Gv. werden als Datensatz an die Statistischen Ämter/Landesbetriebe übermittelt.

Die finanzstatistischen Ergebnisse der Sozialversicherung werden je nach Versicherungszweig entweder von den zuständigen Bundesministerien oder direkt von den Versicherungsträgern gemeldet.

Die vierteljährlichen Ausgaben/Auszahlungen/Aufwendungen und Einnahmen/Einzahlungen/Erträge der Extrahaushalte werden

- bei kameral und doppisch buchenden Einheiten als Datensatz an die Finanzministerien, das Statistische Bundesamt oder die Statistischen Ämter/Landesbetriebe übermittelt
- bei kaufmännisch buchenden Einheiten als Datensatz oder mittels Fragebogen an das Statistische Bundesamt oder die Statistischen Ämter/Landesbetriebe übermittelt.

Auskunftspflichtig sind die Finanzminister und -ministerinnen und Finanzsenatoren und -senatorinnen sowie die Leiter und Leiterinnen der für das Haushalts-, Kassen- und Rechnungswesen zuständigen Stellen, sowie die Träger oder Eigner dieser Erhebungseinheiten.

Die Vierteljahresdaten werden teils zentral, teils dezentral erhoben.

Die Zusammenführung der unterschiedlich gegliederten Basisdaten zum Ergebnis für den Öffentlichen Gesamthaushalt erfolgt im Statistischen Bundesamt.

3.3 Datenaufbereitung (einschließlich Hochrechnung)

Grundsätzlich wird bei fehlenden oder unplausiblen Angaben bei den Auskunftspflichtigen nachgefragt. Angaben, die auf diese Weise nicht korrigiert werden können, werden anhand von Vorjahres-/Vorquartalswerten geschätzt. Für die Extrahaushalte, deren Ausgaben/Auszahlungen/Aufwendungen und Einnahmen/Einzahlungen/Erträge 1 Million Euro im Jahr unterschreiten und für die gesetzliche Unfallversicherung werden die Daten unterjährig – auf der Basis vorliegender Jahresergebnisse – geschätzt.

3.4 Preis- und Saisonbereinigung; andere Analyseverfahren

Entfällt.

3.5 Beantwortungsaufwand

Die Belastung der Auskunftspflichtigen der Kernhaushalte wird dadurch begrenzt, dass die Ausgaben/Auszahlungen und Einnahmen/Einzahlungen den Kassenabschlüssen entsprechen und dem Rechnungswesen entnommen werden können.

Die Daten der Sozialversicherungsträger werden in der Gliederung der dort vorgegebenen Kontenrahmen geliefert und im Statistischen Bundesamt umgeschlüsselt.

Die verwendeten Erhebungsunterlagen für die kaufmännischen Extrahaushalte spiegeln die Rechnungslegungsvorschriften des HGB und des Eigenbetriebsrechts wider. Dadurch können die meisten Angaben unmittelbar aus dem Rechnungswesen übernommen werden.

Durch die elektronische Datenübermittlung reduziert sich die Belastung für die Auskunftspflichtigen weiter.

Ab dem 1. Vierteljahr 2014 wurde bei Extrahaushalten, die über ein geringes Meldevolumen verfügen, eine Abschneidegrenze eingeführt. Diese liegt bei 1 Million Euro der entsprechend des jeweiligen Rechnungswesens benannten Ausgaben- beziehungsweise Einnahmensumme. Der durch diese erhebungstechnische Vereinfachung fehlende Betrag wird auf der Basis vorliegender Jahresergebnisse vierteljährlich hinzugeschätzt.

4 Genauigkeit und Zuverlässigkeit

4.1 Qualitative Gesamtbewertung der Genauigkeit

Da es sich um eine Vollerhebung handelt, treten keine stichprobenbedingten Fehler auf. Nicht-stichprobenbedingte Fehler können zum Beispiel bei der Berichtskreisabgrenzung (Über- oder Unterdeckung) auftreten. Verzerrungen durch Antwortausfälle auf Ebene der Einheiten und Merkmale betreffen nur wenige Einheiten. Bei Antwortausfällen werden die Angaben anhand von Vorjahres-/Vorquartalswerten geschätzt. Für die Extrahaushalte, deren Ausgaben/Auszahlungen/Aufwendungen und Einnahmen/Einzahlungen/Erträge 1 Million Euro im Jahr unterschreiten und für die gesetzliche Unfallversicherung werden die Daten unterjährig – auf der Basis vorliegender Jahresergebnisse – geschätzt.

Durch die sukzessive Einführung der doppelten Buchführung bei den Gemeinden/Gv. in mehreren Ländern wird die Qualität der kommunalen vierteljährlichen Kassenergebnisse beeinflusst. Die kumulierten Ergebnisse der Ausgaben und Einnahmen stellen dennoch ein aussagefähiges Bild der kommunalen Finanzsituation dar.

4.2 Stichprobenbedingte Fehler

Keine, da Vollerhebung.

4.3 Nicht-stichprobenbedingte Fehler

Die vierteljährlichen Kassenergebnisse der Kernhaushalte des Bundes und der Länder werden im Statistischen Bundesamt auf rechnerische Richtigkeit, Vollständigkeit und Einhaltung der vorgegebenen einheitlichen Haushaltssystematik überprüft und gegebenenfalls unter Einbeziehung der Berichtsstellen korrigiert. Zur Qualitätssicherung der Vierteljahresdaten werden maschinelle Summenkontrollen und Vorjahresvergleiche durchgeführt. Plausibilitätsprüfungen durchlaufen auch die von den Extrahaushalten des Bundes und der Länder erhobenen Vierteljahresdaten. Entsprechende Prüfungen werden auch für die Daten der Gemeinden/Gv. und ihrer Extrahaushalte durchgeführt, diese obliegen den Statistischen Ämtern der Länder.

4.4 Revisionen

4.4.1 Revisionsgrundsätze

Revisionen werden bei Bedarf durchgeführt: Anpassungen an Berichtskreisänderungen sowie methodische Anpassungen für den Vorjahresvergleich werden durchgeführt.

4.4.2 Revisionsverfahren

Entfällt.

4.4.3 Revisionsanalysen

Der Abgleich der ursprünglichen mit revidierten Vierteljahresdaten ergibt im Regelfall lediglich Differenzen im Promillebereich.

5 Aktualität und Pünktlichkeit

5.1 Aktualität

Eckwerte der vierteljährlichen Kassenergebnisse des Öffentlichen Gesamthaushalts werden in Pressemeldungen veröffentlicht, und zwar für das 1.-2. Vierteljahr, das 1.-3. Vierteljahr und das 1.-4. Vierteljahr. Eckwerte für das 1. Vierteljahr werden unter <http://www.destatis.de/DE/ZahlenFakten/GesellschaftStaat/OeffentlicheFinanzenSteuern/OeffentlicheFinanzenSteuern.html> veröffentlicht. Detaillierte Ergebnisse liegen im Regelfall ca. 6 bis 8 Wochen nach der Presseveröffentlichung vor und werden in der Fachserie 14 Reihe 2 veröffentlicht.

5.2 Pünktlichkeit

Die vierteljährliche Kassenstatistik wird pünktlich veröffentlicht und hält den im Arbeits- und Zeitplan genannten Termin ein. Verzögerungen sind in den letzten Jahren nicht aufgetreten.

6 Vergleichbarkeit

6.1 Räumliche Vergleichbarkeit

Die vierteljährlichen Kassenergebnisse liegen für die Bundesrepublik Deutschland nach dem Gebietsstand seit dem 3.10.1990 vor.

6.2 Zeitliche Vergleichbarkeit

Die dargestellten vierteljährlichen Kassenergebnisse entsprechen sachlich und systematisch jeweils dem Stand des aktuellen Berichtsjahres. Am aktuellen Rand finden vor allem Vergleiche zu den Vierteljahresdaten des jeweiligen vergleichbaren Vorjahreszeitraums statt. Diese werden soweit möglich an den aktuellen Stand – methodisch und hinsichtlich des Berichtskreises – angepasst und veröffentlicht. Im Berichtsjahr 2014 wirkten sich vor allem die Änderungen bei den Extrahaushalten durch die Änderung des FPStatG vom 22. Mai 2013 aus.

Bei den Ergebnissen für die kommunalen Kernhaushalte ist zu berücksichtigen, dass durch die sukzessive Einführung der doppischen Buchführung bei den Gemeinden/Gv. in mehreren Ländern die Qualität der kommunalen vierteljährlichen Kassenergebnisse beeinflusst wird. Die kumulierten Ergebnisse der Ausgaben und Einnahmen stellen dennoch ein aussagefähiges Bild der kommunalen Finanzsituation dar.

Der Vergleich mit den Ergebnissen der vierteljährlichen Kassenergebnisse früherer Berichtsjahre ist nicht immer sinnvoll. Ab dem Zeitpunkt der Veröffentlichung der Rechnungsergebnisse des Öffentlichen Gesamthaushalts werden diese in der Regel anstelle der vierteljährlichen Kassenergebnisse verwendet.

7 Kohärenz

7.1 Statistikübergreifende Kohärenz

Das Jahresergebnis (1.-4. Vierteljahr) der vierteljährlichen Kassenergebnisse des Öffentlichen Gesamthaushalts stimmt nicht mit den tiefer gegliederten Rechnungsergebnissen des Öffentlichen Gesamthaushalts überein. Gründe sind Unterschiede im Berichtskreis, in der periodischen Abgrenzung und im Erhebungsprogramm. Ab dem Veröffentlichungszeitpunkt der detaillierteren Rechnungsergebnisse werden diese in der Regel für finanzstatistische Untersuchungen, insbesondere beim Zeitvergleich, verwendet.

7.2 Statistikinterne Kohärenz

Die vierteljährlichen Kassenergebnisse sind in sich schlüssig und kohärent.

7.3 Input für andere Statistiken

Die vierteljährlichen Kassenergebnisse sind eine bedeutende Informationsquelle zur Situation der öffentlichen Finanzen Deutschlands auf nationalstaatlicher Ebene. Sie sind auch wichtige Basisdaten für den Sektor Staat in den Volkswirtschaftlichen Gesamtrechnungen.

8 Verbreitung und Kommunikation

8.1 Verbreitungswege

Eckwerte der vierteljährlichen Kassenergebnisse des Öffentlichen Gesamthaushalts werden - mit Ausnahme des 1. Vierteljahres - durch Pressemeldungen verbreitet (siehe auch Punkt 8.3)

Internet: Basisdaten und grafische Darstellungen stehen im Internet unter <http://www.destatis.de/DE/ZahlenFakten/GesellschaftStaat/OeffentlicheFinanzenSteuern/OeffentlicheFinanzenSteuern.html> zur Verfügung.

Fachserie: Detaillierte vierteljährliche Kassenergebnisse werden in der Fachserie 14, Reihe 2 online veröffentlicht. Die Fachserie steht als Download unter https://www.destatis.de/DE/Publikationen/Thematisch/Fachserie_14.html zur Verfügung.

Die Ergebnisse für das 1.-4. Vierteljahr einschließlich Auslaufperiode eines Berichtsjahres werden nachrichtlich in der Fachserie 14, Reihe 2 für das 1. Vierteljahr des Folgejahres veröffentlicht.

8.2 Methodenpapiere/Dokumentation der Methodik

Fachbegriffe der Finanz- und Personalstatistiken (Oktober 2016) unter <https://www.destatis.de/DE/ZahlenFakten/GesellschaftStaat/OeffentlicheFinanzenSteuern/OeffentlicheFinanzen/Methoden/MethodischesoeffentlicheFinanzen.html> ; Wirtschaft und Statistik: Neues Finanz- und Personalstatistikgesetz 2013 (November 2013); Integration in den Finanz- und Personalstatistiken (November 2011); Die gesetzliche Sozialversicherung in den Finanz- und Personalstatistiken (Juli 2011); Ausgliederungen aus den Kernhaushalten: öffentliche Fonds, Einrichtungen und Unternehmen (Februar 2011); Methodische Erläuterungen zu den Tabellen in der Fachserie 14 Reihe 2.

8.3 Richtlinien der Verbreitung

Die vierteljährlichen Kassenergebnisse des Öffentlichen Gesamthaushalts werden als erstes mittels Pressemeldungen (mit Ausnahme des 1. Vierteljahres) veröffentlicht und sind im Internet unter <https://www.destatis.de/DE/PresseService/Presse/Pressemitteilungen/Pressemitteilungen.html> abrufbar.

9 Sonstige fachstatistische Hinweise

Länderfinanzausgleich

Daten zum Länderfinanzausgleich und zu den Bundesergänzungszuweisungen stehen auf der Webseite des BMF im Internet zur Verfügung unter:

http://www.bundesfinanzministerium.de/nr_3264/DE/Wirtschaft__und__Verwaltung/Finanz__und__Wirtschaftspolitik/Foederale__Finanzbeziehungen/Laenderfinanzausgleich/node.html?__nnn=true

Vorläufiger Schuldenstand des Öffentlichen Gesamthaushalts



2019 - 2020

Erscheinungsfolge: jährlich
Erschienen am 24/09/2019

Ihr Kontakt zu uns:
www.destatis.de/kontakt
Telefon: 0+49 (0) 611/75-2405

© Statistisches Bundesamt (Destatis), 2019

Vervielfältigung und Verbreitung, auch auszugsweise, mit Quellenangabe gestattet.

Kurzfassung

1 Allgemeine Angaben zur Statistik	Seite 3
<ul style="list-style-type: none">• Vierteljährliche Schulden des Öffentlichen Gesamthaushalts• Quartalerhebung nach dem Finanz- und Personalstatistikgesetz (FPStatG)	
2 Inhalte und Nutzerbedarf	Seite 4
<ul style="list-style-type: none">• Inhalte: Stand der vierteljährlichen Schulden nach Schuldarten und Gläubigern.• Nutzerbedarf: Erfüllung der Lieferverpflichtung an Eurostat sowie Entscheidungsgrundlage für Wirtschaft und Finanzpolitik.• Hauptnutzer: Innen-, Finanz- und Wirtschaftsministerien von Bund und Ländern, Deutsche Bundesbank, Eurostat, Internationaler Währungsfonds (IWF), Europäische Zentralbank (EZB), kommunale Spitzenverbände, Wirtschaftsforschungsinstitute und Hochschulen.	
3 Methodik	Seite 6
<ul style="list-style-type: none">• Primärstatistik• Art der Datengewinnung: Das Datenmaterial wird durch die Berichtsstellen den Rechnungswesen der Gebietskörperschaften sowie der Fonds, Einrichtungen und Unternehmen des Sektors Staat entnommen und mittels Online-Erhebung übermittelt. Die Kernhaushalte der Sozialversicherung sowie die Einheiten, die unter die Abschneidegrenze fallen, werden fortgeschrieben, um den gesamten Öffentlichen Gesamthaushalt abzubilden.	
4 Genauigkeit und Zuverlässigkeit	Seite 6
<ul style="list-style-type: none">• Fehler in der Erfassungsgrundlage: Keine.• Nicht-stichprobenbedingte Fehler: Durch umfangreiche Plausibilitätsprüfungen werden nicht-stichprobenbedingte Fehler, wie zum Beispiel Antwortausfälle oder Zuordnungsfehler, auf ein Minimum reduziert.• Gesamtbewertung: Die Genauigkeit der Daten entspricht den Anforderungen des Europäischen Systems Volkswirtschaftlicher Gesamtrechnungen (ESVG 2010).	
5 Aktualität und Pünktlichkeit	Seite 7
<ul style="list-style-type: none">• Aktualität: Erhoben werden die Daten des aktuell abgelaufenen Quartals.• Pünktlichkeit: Die Datenlieferung der Berichtsstellen erfolgt spätestens 2 Monate nach Ablauf des Berichtsquartals.	
6 Vergleichbarkeit	Seite 7
<ul style="list-style-type: none">• Zeitlich: Die vierteljährliche Schuldenstatistik entspricht sachlich und systematisch jeweils dem Stand zum Ende des Berichtsquartals. Die Vergleichbarkeit der Daten aus den Erhebungen vor dem ersten Quartal 2016 ist aufgrund methodischer Veränderungen mit den Erhebungen ab dem ersten Quartal 2016 eingeschränkt vergleichbar.• Räumlich: Obgleich der Ausgliederungsprozess in den einzelnen Bundesländern unterschiedlich weit fortgeschritten ist, ist eine räumliche Vergleichbarkeit der vierteljährlichen Schulden des Öffentlichen Gesamthaushalts weitgehend gewährleistet, da neben den Kernhaushalten alle öffentlichen Fonds, Einrichtungen und Unternehmen des Sektors Staat nach einheitlichen Kriterien in die Erhebung einbezogen werden.	
7 Kohärenz	Seite 8
<ul style="list-style-type: none">• Amtliche Statistik: Jährliche Schuldenstatistik, Finanzvermögenstatistik, Statistik der öffentlichen Ausgaben und Einnahmen, Statistik der Jahresabschlüsse öffentlicher Fonds, Einrichtungen und Unternehmen sowie Hochschulfinanzstatistik.	
8 Verbreitung und Kommunikation	Seite 8
<ul style="list-style-type: none">• Die Ergebnisse der Erhebung werden jeweils etwa 90 Tage nach Ablauf des Berichtsquartals in der Fachserie 14, Reihe 5.2, „Vorläufiger Schuldenstand des Öffentlichen Gesamthaushalts“, im Internetportal des Statistischen Bundesamtes, in GENESIS-Online und im Statistischen Wochenbericht veröffentlicht.	
9 Sonstige fachstatistische Hinweise	Seite 9
<ul style="list-style-type: none">• Keine.	

1 Allgemeine Angaben zur Statistik

1.1 Grundgesamtheit

Die vierteljährliche Schuldenstatistik erhebt in tiefer Gliederung die Schulden des Öffentlichen Gesamthaushalts nach Ebenen. Die Erhebungseinheiten sind die staatlichen Haushalte (Bund, Länder), die kommunalen Haushalte (Gemeinden/Gemeindeverbände) und die Fonds, Einrichtungen und Unternehmen des Sektors Staat (inklusive der Extrahaushalte der Sozialversicherung und der staatlichen Hochschulen).

1.2 Statistische Einheiten (Darstellungs- und Erhebungseinheiten)

Öffentlicher Gesamthaushalt:

1 Kernhaushalte

Als Kernhaushalte werden die Haushalte der Ebenen

- Bund,
- Länder einschließlich der Stadtstaaten Berlin, Bremen und Hamburg,
- Gemeinden/Gemeindeverbände und
- Sozialversicherung

bezeichnet.

Gemeindeverbände sind hierbei Landkreise, die Landschaftsverbände Rheinland und Westfalen-Lippe, der Bezirksverband Pfalz, der Landeswohlfahrtsverband Hessen, der Kommunale Sozialverband Sachsen, der Regionalverband Ruhr, der Regionalverband Saarbrücken, der Kommunalverband für Jugend und Soziales Baden-Württemberg (KVJS), die Bezirke in Bayern, die Verbandsgemeinden in Rheinland-Pfalz und Sachsen-Anhalt, die Samtgemeinden in Niedersachsen, die Ämter in Brandenburg, Mecklenburg-Vorpommern und Schleswig-Holstein, Verwaltungsverbände in Sachsen und die Verwaltungsgemeinschaften in Thüringen.

Die Sozialversicherung setzt sich aus der gesetzlichen Kranken-, Pflege-, Renten- und Unfallversicherung sowie der Bundesagentur für Arbeit zusammen.

In der vierteljährlichen Schuldenstatistik werden die Kernhaushalte der Sozialversicherung nicht erhoben, sondern auf Grundlage der aktuell vorliegenden Schuldenstände der jährlichen Schuldenstatistik fortgeschrieben.

2 Die Extrahaushalte

Der Begriff "Haushalt" wird hier institutionell im Sinne von Einheit verwendet. Die Extrahaushalte umfassen alle öffentlichen Fonds, Einrichtungen und Unternehmen, die im Sinne des Europäischen Systems Volkswirtschaftlicher Gesamtrechnungen (ESVG 2010) zum Sektor Staat zählen.

Dafür müssen folgende Kriterien erfüllt sein:

- Es muss sich um eine institutionelle Einheit handeln.
- Diese institutionelle Einheit muss vom Staat kontrolliert werden (öffentliche Kontrolle).
- Es muss sich um einen Nichtmarktproduzenten handeln.

Eine Einheit ist ein Nichtmarktproduzent, wenn sie keine wirtschaftlich signifikanten Preise erhebt. In der Regel liegt der Eigenfinanzierungsgrad eines Nichtmarktproduzenten unter 50 %. Erwirtschaftet eine Einheit ihre Umsätze größtenteils mit dem Staat (Faustregel: mehr als 80 %), handelt es sich um einen Hilfsbetrieb des Staates und die Einheit wird ebenfalls dem Sektor Staat zugeordnet.

Sofern die Gesamteinnahmen oder –ausgaben, die Gesamteinzahlungen oder -auszahlungen bzw. die gesamten Erträge oder Aufwendungen eines Extrahaushalts 1 Mio. Euro im Jahr nicht übersteigen, fällt sie unter die Abschneidegrenze. Der Schuldenstand der Einheiten, die unter die Abschneidegrenze fallen, wird für die vierteljährliche Schuldenstatistik auf Basis der jährlichen Schuldenstatistik fortgeschrieben.

1.3 Räumliche Abdeckung

Das gesamte Bundesgebiet der Bundesrepublik Deutschland.

1.4 Berichtszeitraum/-zeitpunkt

Der Berichtszeitpunkt der vierteljährlichen Schuldenstatistik ist jeweils der letzte Tag des aktuellen Berichtsquartals.

1.5 Periodizität

Vierteljährlich.

1.6 Rechtsgrundlagen und andere Vereinbarungen

Die Rechtsgrundlagen sind das Finanz- und Personalstatistikgesetz (FPStatG) in der Fassung der Bekanntmachung vom 22. Februar 2006 (BGBl. I S. 438), das zuletzt durch Artikel 2 des Gesetzes vom 02. März 2016 (BGBl. I S. 342) geändert worden ist, in Verbindung mit dem Bundesstatistikgesetz in der Fassung der Bekanntmachung vom 20. Oktober 2016 (BGBl. I S. 2394), das zuletzt durch Artikel 10 Absatz 5 des Gesetzes vom 30. Oktober 2017 (BGBl. I S. 3618) geändert worden ist. Erhoben werden die Angaben nach § 5 Nummer 4 Buchstabe a FPStatG.

Die Berichtskreisabgrenzung für die öffentlichen Fonds, Einrichtungen und Unternehmen des Sektors Staat (Extrahaushalte) erfolgt nach der Verordnung (EU) Nr. 549/2013 des Europäischen Parlaments und des Rates vom 21. Mai 2013 zum Europäischen System Volkswirtschaftlicher Gesamtrechnungen auf nationaler und regionaler Ebene in der Europäischen Union (OJ L 174 vom 26. Juni 2013, S. 1-727).

1.7 Geheimhaltung

1.7.1 Geheimhaltungsvorschriften

Erhobene Einzelangaben werden nach § 16 Absatz 1 BStatG geheim gehalten, soweit durch besondere Rechtsvorschrift nichts anderes bestimmt ist. § 15 FPStatG als eine solche spezielle Rechtsvorschrift lässt die Veröffentlichung von Ergebnissen auf Ebene der Erhebungseinheiten mit Ausnahme der in § 2 Absatz 1 Nummer 7 FPStatG genannten Stellen, die nicht dem Sektor Staat zuzurechnen sind, zu. Eine Übermittlung der erhobenen Angaben ist darüber hinaus nach § 14 Absatz 1 FPStatG an oberste Bundes- und Landesbehörden in Form von Tabellen mit statistischen Ergebnissen zulässig, auch soweit Tabellenfelder nur einen einzigen Fall ausweisen.

1.7.2 Geheimhaltungsverfahren

Die erhobenen Einzelangaben werden nach § 16 Absatz 1 BStatG geheim gehalten, soweit durch besondere Rechtsvorschrift nichts anderes bestimmt ist (siehe 1.7.1).

1.8 Qualitätsmanagement

1.8.1 Qualitätssicherung

Das Statistische Bundesamt steht in enger Kooperation mit den Statistischen Ämtern der Länder, um die Qualität der Erhebungsdaten stetig zu verbessern. Im Prozess der Datenaufbereitung und Veröffentlichung werden Maßnahmen zur Sicherung der Qualität der Ergebnisse angewendet. Das abgestimmte Vorgehen zur Aufbereitung der Meldungen sieht im Aufbereitungsprozess eine Vielzahl an Prüfungen der vorliegenden Meldedaten durch die Statistischen Ämter des Bundes und der Länder vor.

Alle Aspekte der vierteljährlichen Schuldenstatistik werden in der Arbeitsgruppe "Qualitätssicherung der Schuldenstatistik", der Projektgruppe "Qualitätssicherung Staatsfinanzdaten" und der zweimal jährlich stattfindenden Referentenbesprechung "Finanz- und Personalstatistiken" mit den Vertretern der Statistischen Ämter des Bundes und der Länder erörtert. Beschlüsse werden in den Protokollen der Referentenbesprechungen festgehalten.

1.8.2 Qualitätsbewertung

Es werden alle Erhebungseinheiten nach § 5 Nummer 4 FPStatG erfasst. Die Daten unterliegen einer Prüfung auf Plausibilität und Konsistenz. Stichprobenbedingte Fehler treten nicht auf, nicht-stichprobenbedingte Fehler werden auf ein Minimum reduziert. Insgesamt weist die vierteljährliche Schuldenstatistik als Vollerhebung mit Abschneidegrenze eine hohe Qualität auf.

2 Inhalte und Nutzerbedarf

2.1 Inhalte der Statistik

2.1.1 Inhaltliche Schwerpunkte der Statistik

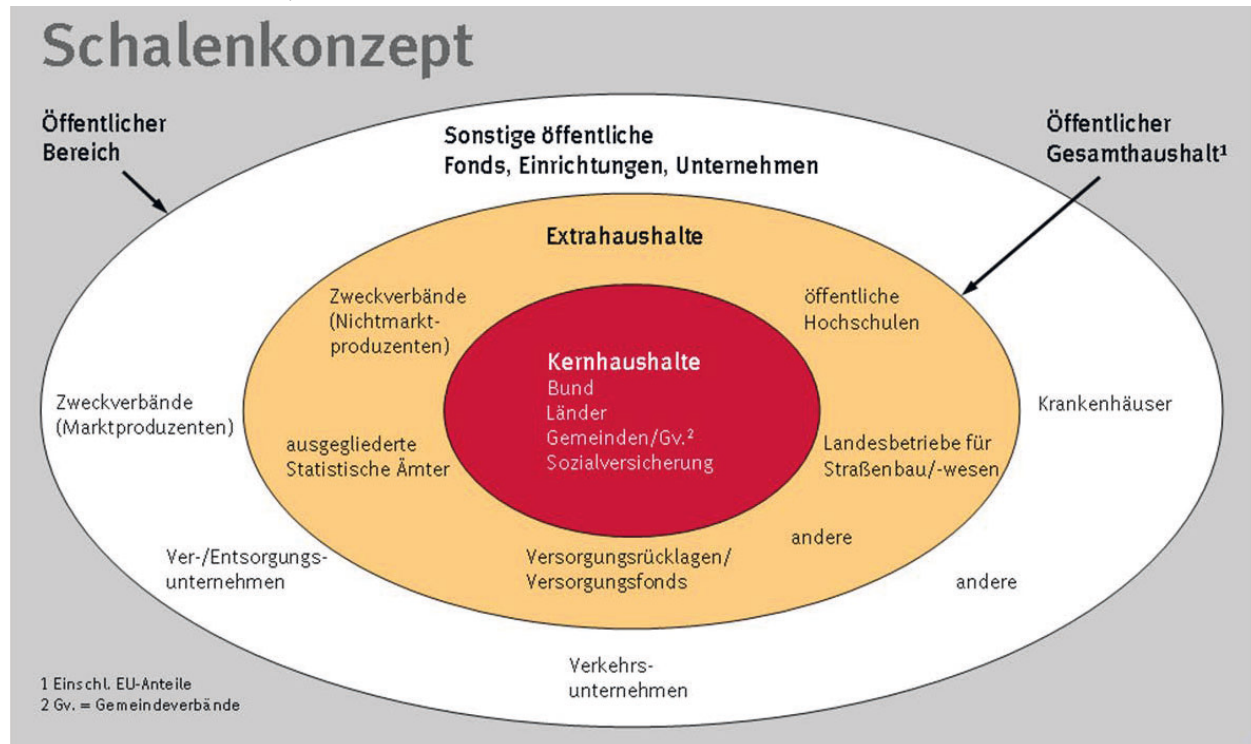
Die Statistik über die vierteljährlichen Schulden des Öffentlichen Gesamthaushalts ist, mit Ausnahme der Kernhaushalte der Sozialversicherung und Einheiten, die unter die Abschneidegrenze fallen, eine vierteljährliche Vollerhebung mit Abschneidegrenze und berichtet über den Stand der Schulden zum Ende des Berichtsquartals unterteilt nach Schuldarten und Gläubigern.

Bei den Kernhaushalten von Bund und Ländern werden erhoben: Kassenkredite und Kredite nach Gläubigern (darunter Kredite mit Laufzeit bis einschließlich 1 Jahr) sowie Wertpapierschulden unterteilt nach Geldmarktpapieren und Kapitalmarktpapieren. Bei den Kernhaushalten der Gemeinden und Gemeindeverbände und den Extrahaushalten werden Kassenkredite und Kredite unterteilt nach Gläubigern und Wertpapierschulden insgesamt erhoben.

2.1.2 Klassifikationssysteme

In der Statistik über die vierteljährlichen Schulden des Öffentlichen Gesamthaushalts werden die Ergebnisse nach Ebenen (Bund, Länder, Gemeinden/Gemeindeverbände, Sozialversicherung) sowie Ländern klassifiziert. Ergänzend erfolgt eine Darstellung der Ergebnisse für die Kernhaushalte und den Öffentlichen Gesamthaushalt.

2.1.3 Statistische Konzepte und Definitionen



Ab dem ersten Quartal 2016 sind die Ergebnisse der vierteljährlichen Schuldenstatistik des Öffentlichen Gesamthaushalts nach dem sogenannten Schalenkonzept abgegrenzt.

Grundsätze der Zuordnung zu den Schuldarten

Nachgewiesen werden alle Schulden, für welche die Berichtsstelle Schuldner ist, auch wenn sie nicht den Schuldendienst trägt. Dazu gehören auch die Schulden ihrer rechtlich unselbständigen Stiftungen und Sondervermögen, deren Ausgaben und Einnahmen vollständig im Haushalt des öffentlichen Trägers enthalten sind. Die Schulden der rechtlich unselbständigen kommunalen Sondervermögen mit eigener, vom Trägerhaushalt getrennter Rechnungsführung gelten dagegen nicht als Schulden der Gemeinde oder des Gemeindeverbandes; diese werden gesondert erfasst und nachgewiesen.

Nicht in der Schuldenstatistik erhoben werden:

- Eigenbestände von Wertpapieren,
- Innere Darlehen (Inanspruchnahme von Mitteln, die für einen anderen Zweck vorgesehen waren),
- Gelder, die von Dritten hinterlegt sind (z. B. Kautionen) und
- von Dritten erhaltene Beträge, für die keine Verpflichtung zur Rückzahlung entstanden sind.

In den Kassenkrediten sind auch erhaltene Zahlungen „im Rahmen von Cash-Pooling“ enthalten. Cash-Pooling (Liquiditätsverbund) bezeichnet eine Konstellation, in der eine oder mehrere Einheiten einer anderen Einheit Gelder insbesondere für folgende Zwecke zur Verfügung stellen:

- Vermeidung von notwendigen Kreditaufnahmen
- Erzielung besserer Konditionen bei Geldanlage
- Zahlungsabwicklung.

Der Aufgliederung der aufgenommenen Schulden nach Schuldarten wird soweit möglich das Gläubigerprinzip zugrunde gelegt: Maßgebend für die Zuordnung ist der in der Schuldurkunde bezeichnete Gläubiger bzw. bei Abtretungen der neue Gläubiger. Werden die Mittel vollständig aus dem Haushalt der Körperschaften oder der Sozialversicherung finanziert und von den Kreditinstituten nur ausgezahlt, werden diese abweichend vom Gläubigerprinzip den öffentlichen Körperschaften oder der Sozialversicherung zugeordnet. Wird von den öffentlichen Haushalten nur die Zinsdifferenz zum Marktzins finanziert, erfolgt der Nachweis bei der auszahlenden Stelle. Bei allen Schulden, für die Wertpapiere ausgegeben worden sind (Anleihen usw.), entfällt eine Aufteilung nach Gläubigern.

Bei den Schulden beim öffentlichen Bereich werden sämtliche, von den Berichtsstellen untereinander aufgenommenen Schulden nachgewiesen, auch wenn sie über ein Kreditinstitut ausgezahlt wurden. Diese umfassen auch Schulden zwischen den Körperschaften und den Extrahaushalten der Körperschaften. Da aufgrund fehlender

Erfassungsmöglichkeiten in der vierteljährlichen Schuldenstatistik Netto-Schuldner- beziehungsweise - Gläubigerpositionen nicht errechnet werden können, erfolgt eine unbereinigte Zusammenfassung der Verschuldungsdaten aller Berichtsstellen; dies hat zur Folge, dass zum Beispiel Schulden der Gemeinden bei ihrem Land beziehungsweise Schulden der Extrahaushalte bei ihrem Kernhaushalt in nicht-konsolidierter Form nachgewiesen werden.

2.2 Nutzerbedarf

Zu den Hauptnutzern der Statistik zählen die Deutsche Bundesbank, die Europäische Zentralbank (EZB), Eurostat, Bundes- und Länderministerien (vor allem die Finanzministerien), kommunale Spitzenverbände, Hochschulen und Wirtschaftsforschungsinstitute, die Organisation für wirtschaftliche Zusammenarbeit und Entwicklung (OECD), die Vereinten Nationen, der Internationale Währungsfonds (IWF) sowie die Presse.

2.3 Nutzerkonsultation

Die von Seiten der Europäischen Union und der Ministerien gewünschten Änderungen im bestehenden Erhebungsprogramm lassen sich mittels Gesetzesänderungen umsetzen. Darüber hinaus sind die Bundesministerien, die Statistischen Ämter der Länder, die kommunalen Spitzenverbände sowie Vertreter aus Wirtschaft und Wissenschaft im Statistischen Beirat vertreten, der nach § 4 BStatG das Statistische Bundesamt in Grundsatzfragen berät. Fachspezifische Fragen oder Anregungen werden dabei in dem vom Statistischen Beirat eingesetzten Fachausschuss "Finanz- und Steuerstatistiken" eingebracht.

3 Methodik

3.1 Konzept der Datengewinnung

Als Basis für die Auskunftserteilung dienen vor allem die Ergebnisse aus den Rechnungswesen der Gebietskörperschaften und der Fonds, Einrichtungen und Unternehmen des Sektors Staat. Die Statistik über die vierteljährlichen Schulden des Öffentlichen Gesamthaushalts zählt zu den Primärerhebungen. Die Durchführung erfolgt im Rahmen einer Online-Erhebung. Für die Erhebung besteht eine Auskunftspflicht.

3.2 Vorbereitung und Durchführung der Datengewinnung

Die Daten über die Schulden des Bundes, der Kernhaushalte der Länder und der Fonds, Einrichtungen und Unternehmen des Sektors Staat in mehrheitlichem Bundesbesitz werden zentral vom Statistischen Bundesamt in einer Online-Befragung erhoben. Zudem werden auch die kameral/doppisch buchenden Fonds, Einrichtungen und Unternehmen der Länder zentral erhoben. Die Erfassung aller übrigen Einheiten erfolgt durch das Statistische Amt des jeweiligen Sitzlandes, welches die Daten nach eingehender Prüfung an das Statistische Bundesamt übermittelt. Der Fragebogen „Vierteljährliche Schulden der Kernhaushalte von Bund und Ländern (SFK4)“ ist im Format des Grundfragebogens an diesen Bericht angehängt. Anzumerken ist, dass dieser Fragebogen mit der Unterteilung der Wertpapierschulden und den Krediten mit Laufzeit unter einem Jahr ausführlicher ist als die für die übrigen Einheiten verwendeten Fragebogen. Die kameral/doppisch buchenden Fonds, Einrichtungen und Unternehmen von Bund und Ländern (Extrahaushalte) werden durch das Statistische Bundesamt mittels des Fragebogens „Vierteljährliche Schulden der kameral/doppisch buchenden Extrahaushalte von Bund und Ländern (KFEU)“ erhoben. Der Fragebogen ist an diesen Bericht angehängt. Alle anderen Einheiten werden im Rahmen der kommunalen Kassenstatistik, der Vierteljahresdaten der kaufmännisch buchenden Extrahaushalte bzw. der vierteljährlichen Hochschulfinanzstatistik erhoben. Die Fragebogen werden hinsichtlich ihrer Gestaltung, Verständlichkeit und Kohärenz intensiv von der Arbeitsgruppe "Design" und der Fachabteilung geprüft.

3.3 Datenaufbereitung (einschl. Hochrechnung)

Die vom Statistischen Bundesamt selbst erhobenen Daten und die aufbereiteten Daten, die von den Statistischen Ämtern der Länder dem Statistischen Bundesamt zur Verfügung gestellt werden, werden über das gemeinsame Verbundsystem der Finanz- und Personalstatistiken ("FiPS") zusammengeführt. Dabei werden maschinelle Plausibilitätsprüfungen zur Sicherung der Datenkonsistenz vorgenommen. Unstimmigkeiten bei fehlerhaften Meldungen werden durch Rückfragen und Nachmeldungen im direkten Kontakt mit den Auskunftspflichtigen durch das Statistische Bundesamt bzw. die Statistischen Ämter der Länder korrigiert. Die gesetzliche Verpflichtung zur Auskunft sichert eine sehr hohe Unit-Response-Quote.

3.4 Preis- und Saisonbereinigung; andere Analyseverfahren

Die Daten werden in Nominalwerten geliefert. Es findet keine Preis- und Saisonbereinigung statt.

3.5 Beantwortungsaufwand

Konkrete Angaben über die Belastung der Auskunftspflichtigen liegen nicht vor.

4 Genauigkeit und Zuverlässigkeit

4.1 Qualitative Gesamtbewertung der Genauigkeit

Die vierteljährliche Schuldenstatistik wird, mit Ausnahme der Kernhaushalte der Sozialversicherung und der Einheiten, die unter die Abschneidegrenze fallen, vierteljährlich zum Stichtag als Vollerhebung mit Abschneidegrenze durchgeführt. Folglich sind stichprobenbedingte Fehler ausgeschlossen. Bei einer Vollerhebung mit Abschneidegrenze sind nicht-stichprobenbedingte Fehler (z. B. Messfehler) nicht völlig zu vermeiden, werden aber durch entsprechend konzipierte

Plausibilitätsprüfungen im Statistischen Bundesamt und in den Statistischen Ämtern der Länder minimiert, sodass die Ergebnisse der vierteljährlichen Schuldenstatistik von hoher Datenqualität sind.

Die vierteljährliche Schuldenstatistik wird auch im Hinblick auf die Genauigkeit der Daten den Anforderungen des Europäischen Systems Volkswirtschaftlicher Gesamtrechnungen (ESVG 2010) gerecht. Zu berücksichtigen ist allerdings, dass die Daten von Bund, Ländern und Gemeinden/Gemeindeverbänden mit unterschiedlichen Rechnungssystemen erfasst sowie aus verschiedenen Verwaltungsunterlagen zusammengeführt werden und daher Verfahrensunterschiede bei der Zuordnung einzelner Schuldenpositionen vorliegen können. Mit Übergang auf das doppelte Rechnungswesen bei den öffentlichen Verwaltungen ist bei diesen Einheiten zukünftig mit einer Verbesserung durch präzisere Schuldennachweise zu rechnen.

4.2 Stichprobenbedingte Fehler

Die vierteljährliche Schuldenstatistik wird als Vollerhebung mit Abschneidegrenze durchgeführt. Demzufolge sind stichprobenbedingte Fehler auszuschließen.

4.3 Nicht-Stichprobenbedingte Fehler

Nicht-stichprobenbedingte Fehler, wie z. B. Messfehler oder Antwortausfälle, sind nicht völlig zu vermeiden bzw. auszuschließen. Sie werden aber durch umfangreiche und stetig an die aktuellen Begebenheiten angepasste Plausibilitätsprüfungen auf ein Minimum reduziert.

Die Kernhaushalte der Sozialversicherung und Einheiten, die unter die Abschneidegrenze fallen, werden vierteljährlich nicht erhoben, sondern mit dem aktuellsten vorliegenden Stand aus der jährlichen Schuldenstatistik fortgeschrieben. Aufgrund geringer Schwankungen beim Schuldenstand der Kernhaushalte ist der nicht-stichprobenbedingte Fehler als sehr gering anzusehen.

4.4 Revisionen

4.4.1 Revisionsgrundsätze

Revisionen werden allgemein dann durchgeführt, wenn neue, bisher nicht verfügbare Daten vorliegen und in die Berechnung einbezogen werden. Revisionen können sich auch aus methodischen und konzeptionellen Änderungen ergeben. Die bereits veröffentlichten Daten werden jeweils durch die revidierten Werte ersetzt und verlieren ihre Gültigkeit.

4.4.2 Revisionsverfahren

Die betroffene Fachserie wird mit Revisionsdatum überarbeitet und im Internet neu zur Verfügung gestellt. Dieses Verfahren entspricht den Revisionsrichtlinien des Statistischen Bundesamtes (siehe Statistisches Bundesamt, Allgemeine Revisionspolitik, 2015).

4.4.3 Revisionsanalysen

Revisionen der endgültigen Ergebnisse werden von den Erhebungseinheiten mitgeteilt und von den Statistischen Ämtern der Länder und des Bundes ausgewertet und analysiert. In der Vorbemerkung der betroffenen Fachserie wird auf Revisionsgründe hingewiesen und die wesentlichen Revisionsdifferenzen benannt. Durch die Revisionen änderten sich die Schulden beim nicht-öffentlichen Bereich in dem Berichtszeitraum vom 1. Quartal 2018 bis zum 4. Quartal 2018 um -0,06% bis 0,03%.

5 Aktualität und Pünktlichkeit

5.1 Aktualität

Erhebungsstichtag ist der letzte Tag des jeweiligen Berichtsquartals. Die endgültigen Ergebnisse werden etwa 90 Tage nach Ablauf des Berichtsquartals als Pressemitteilung und im Internet veröffentlicht. Detailliertere Ergebnisse enthält die Fachserie 14, Reihe 5.2, „Vorläufiger Schuldenstand des Öffentlichen Gesamthaushalts“.

5.2 Pünktlichkeit

Die Statistischen Ämter der Länder haben wie die zentral vom Statistischen Bundesamt erfassten Erhebungseinheiten für die Meldung einen festen Liefertermin an das Statistische Bundesamt. Dieser wird über ein Kontrollsystem überwacht, sodass die Veröffentlichung termingerecht möglich ist.

6 Vergleichbarkeit

6.1 Räumliche Vergleichbarkeit

Obgleich der Ausgliederungsprozess in den einzelnen Ländern unterschiedlich weit fortgeschritten ist, ist eine räumliche Vergleichbarkeit der Daten gewährleistet, da (mit Ausnahme der Kernhaushalte der Sozialversicherung und der Einheiten, die unter die Abschneidegrenze fallen) alle Kern- und Extrahaushalte in die Erhebung einbezogen werden.

6.2 Zeitliche Vergleichbarkeit

Die dargestellten Schulden des Öffentlichen Gesamthaushalts entsprechen sachlich und systematisch jeweils dem Stand des aktuellen Berichtsquartals. Vergleichsdaten jahresübergreifender bzw. langer Reihen sind zum Teil nur noch eingeschränkt vergleichbar.

Ab dem Berichtsjahr 2011 werden bei den Schulden des Öffentlichen Gesamthaushalts die Schulden der Extrahaushalte von Bund, Ländern, Gemeinden und Gemeindeverbänden mit Ausnahme von Zweckverbänden nachgewiesen. Ab dem Berichtsjahr 2014 werden zusätzlich alle dem Staatssektor zugehörigen Zweckverbände und Einrichtungen für Forschung und Entwicklung einbezogen.

Eine besondere Zäsur besteht ab dem Berichtsjahr 2016. Seitdem gelten neue begriffliche Abgrenzungen, so werden z. B. die Kreditmarktschulden durch die Schulden beim nicht-öffentlichen Bereich ersetzt, in denen auch die Kassenkredite beim nicht-öffentlichen Bereich enthalten sind. Zudem liegt eine geänderte Bereichsabgrenzung zugrunde. Hiermit wird eine klare Trennung der Schulden beim nicht-öffentlichen von den Schulden beim öffentlichen Bereich gewährleistet. Diese Änderungen im Erhebungsprogramm sind auf EU-Anforderungen zurückzuführen. Des Weiteren wurden auch die Laufzeiten gemäß der aktuellen Fristengliederung der Deutschen Bundesbank angepasst und die Gläubigerstruktur erweitert. Zudem werden die Ausgleichsforderungen, die vor allem gegenüber der Deutschen Bundesbank bestehen, nicht mehr separat ausgewiesen; sie sind in den Schulden beim nicht-öffentlichen Bereich (größtenteils bei Kreditinstituten) enthalten. Ausgleichsforderungen sind Schuldbuchforderungen gegen die öffentliche Hand, in erster Linie als Ausgleich für den Wegfall der Forderungstitel gegen das Dritte Reich nach Ende des 2. Weltkriegs.

Ab dem Berichtsjahr 2016 umfasst der Berichtskreis der vierteljährlichen Schuldenstatistik mit den Extrahaushalten der Sozialversicherung alle Extrahaushalte des öffentlichen Gesamthaushalts. Seitdem zählen in Übereinstimmung mit dem ESVG 2010 hierzu auch alle öffentlich bestimmten Holdinggesellschaften des Sektors Staat. Um den Schuldenstand des Öffentlichen Gesamthaushalts vollständig darstellen zu können, werden die Schulden der Kernhaushalte der Sozialversicherung und der Einheiten, die unter die Abschneidegrenze fallen, auf Grundlage der jährlichen Schuldenstatistik des aktuellsten vorliegenden Berichtszeitpunkts beginnend mit dem Berichtsjahr 2016 fortgeschrieben.

7 Kohärenz

7.1 Statistikübergreifende Kohärenz

Die vierteljährliche Schuldenstatistik des Öffentlichen Gesamthaushalts steht in enger Beziehung zu der jährlichen Schuldenstatistik, der Finanzvermögenstatistik, der Statistik der öffentlichen Ausgaben und Einnahmen, der Statistik der Jahresabschlüsse öffentlicher Fonds, Einrichtungen und Unternehmen sowie der Hochschulfinanzstatistik. Die öffentlichen Finanzstatistiken basieren auf dem Schalenkonzept und nutzen zum Teil dasselbe Aufbereitungssystem der Finanz- und Personalstatistiken (FIPS).

7.2 Statistikinterne Kohärenz

Die Erhebungseinheiten übermitteln nach festgelegten Standards die Ergebnisse für die vierteljährliche Schuldenstatistik. Durch Plausibilitätsprüfungen wird eine interne Kohärenz erreicht.

7.3 Input für andere Statistiken

Die Ergebnisse der vierteljährlichen Schuldenstatistik des Öffentlichen Gesamthaushalts sind für die Notifikationstabellen der Volkswirtschaftlichen Gesamtrechnungen (VGR) an Eurostat von großer Bedeutung.

8 Verbreitung und Kommunikation

8.1 Verbreitungswege

Pressemitteilungen

Die Pressematerialien sind kostenlos erhältlich auf der Internet-Seite des Statistischen Bundesamtes (<http://www.destatis.de>) unter "Presse".

Veröffentlichungen

Eine ausführliche Darstellung der Ergebnisse erfolgt in der Fachserie 14, Reihe 5.2, Vorläufiger Schuldenstand des Öffentlichen Gesamthaushalts. Die Fachserie kann ab dem Berichtsjahr 2016 als kostenloser Download auf der Homepage des Statistischen Bundesamtes abgerufen werden:

https://www.destatis.de/DE/Themen/Staat/Oeffentliche-Finanzen/Schulden-Finanzvermoegen/_inhalt.html#sprg238470

Komprimierte Ergebnisse der Schuldenstatistik sind als Tabellen auf der Homepage des Statistischen Bundesamtes unter dem Themenbereich „Staat/Öffentliche Finanzen/ Schulden, Finanzvermögen“ abrufbar:

https://www.destatis.de/DE/Themen/Staat/Oeffentliche-Finanzen/Schulden-Finanzvermoegen/_inhalt.html#sprg234552

Veröffentlichungen der vierteljährlichen Schulden stehen auch auf der Homepage des Statistischen Bundesamtes im Statistischen Wochenbericht zur Verfügung, die einen umfassenden Überblick zu den Entwicklungen der vierteljährlichen Schulden geben.

Darüber hinaus informieren Pressemitteilungen und Beiträge in der Zeitschrift "Wirtschaft und Statistik" über neuere Entwicklungen.

Bis einschließlich dem 4. Quartal 2015 wurden die Ergebnisse in einer komprimierten Form in der Fachserie 14, Reihe 2, „Vierteljährliche Kassenergebnisse des Öffentlichen Gesamthaushalts“ veröffentlicht.

Online-Datenbank

Über das Datenbanksystem GENESIS-Online (www.destatis.de > GENESIS-Online) können ausführliche Ergebnisse der vierteljährlichen Schuldenstatistik in unterschiedlichen Dateiformaten (.xls, .html und .csv) direkt geladen werden.

Zugang zu Mikrodaten

Es gibt keinen standardisierten Zugang zu Mikrodaten.

Sonstige Verbreitungswege

Keine.

8.2 Methodenpapiere/Dokumentation der Methodik

Ein Handbuch zu den Methoden der Finanzstatistiken ist in Vorbereitung. Eine Erläuterung der Fachbegriffe der Finanz- und Personalstatistiken ist unter dem Themenbereich „Staat/Öffentliche Finanzen/ Schulden, Finanzvermögen“ abrufbar:

https://www.destatis.de/DE/Themen/Staat/Oeffentliche-Finanzen/Schulden-Finanzvermoegen/Methoden/_inhalt.html

Methodenaufsätze:

Birkenfeld, T. und S. Scharfe: "Vierteljährliche Schulden am 31. März 2014. Eine Analyse der Effekte der Änderungen des FPStatG sowie des ESG " in WiSta 07/2014, Seite 404-412.

Online unter:

https://www.destatis.de/GPStatistik/servlets/MCRFileNodeServlet/DEAusgabe_derivate_00000185/WistaJuli2014.pdf

Michaelis, E.: "Neues Finanz- und Personalstatistikgesetz 2013" in WiSta 11/2013, Seite 775-781.

Online unter:

https://www.destatis.de/GPStatistik/servlets/MCRFileNodeServlet/DEAusgabe_derivate_00000175/WistaNovember2013.pdf

Rückner, C.: "Integration in den Finanz- und Personalstatistiken" in WiSta 11/2011, Seite 1104-1110.

Online unter:

<https://www.destatis.de/DE/Methoden/WISTA-Wirtschaft-und-Statistik/2011/11/personalstatistiken-112011.html>

8.3 Richtlinien der Verbreitung

Veröffentlichungskalender

Die Veröffentlichung der Ergebnisse über die Schulden des Öffentlichen Gesamthaushalts erfolgt nach den allgemeinen Richtlinien des Statistischen Bundesamtes.

Zugriff auf den Veröffentlichungskalender

Veröffentlichungstermine von Presseerklärungen sind am Freitag vor der Veröffentlichung abrufbar unter:

https://www.destatis.de/SiteGlobals/Forms/Suche/Termine/DE/Terminsuche_Formular.html?nn=206104

Zugangsmöglichkeiten der Nutzer/-innen

https://www.destatis.de/DE/Themen/Staat/Oeffentliche-Finanzen/Schulden-Finanzvermoegen/_inhalt.html

9 Sonstige fachstatistische Hinweise

Keine.

KASSENSTATISTIK

Berichtszeitraum: 01.01.2020 bis 31.03.2020

Berichtsstellennummer

Name der Berichtsstelle

Name des Bearbeiters

Telefon
Telefax

Ort/Datum

Unterschrift

Bezeichnung	Konto	Produktb./ Produktgr.	Betrag
Einzahlungen	6		
Steuern und ähnliche Abgaben	60		
Realsteuern	601		
Grundsteuer A	6011		
Grundsteuer B	6012		
Gewerbsteuer	6013		
Gemeindeanteile an den Gemeinschaftssteuern	602		
Gemeindeanteil an der Einkommensteuer	6021		
Gemeindeanteil an der Umsatzsteuer	6022		
Sonstige Gemeindesteuern	603		
Vergnügungssteuer	6031		
Hundesteuer	6032		
Jagdsteuer	6033		
Zweitwohnungsteuer	6034		
Bettensteuer	6035		
Sonstige örtliche Steuern	6039		
Steuerähnliche Einzahlungen	604		
Abgaben von Spielbanken	6042		
Sonstige steuerähnliche Einzahlungen	6049		
Ausgleichsleistungen	605		
Leistungen nach dem Familienleistungsgesetz	6051		
Leistungen des Landes aus der Umsetzung des SGB II	6052		
Leistungen des Landes aus dem Ausgleich von Sonderlasten bei der Zusammenführung von Arbeitslosenhilfe und Sozialhilfe	6053		
Zuwendungen und allgemeine Umlagen	61		
Schlüsselzuweisungen und besondere Ergänzungszuweisungen vom Land	6111		
Bedarfszuweisungen vom Land	6121		
Sonstige allgemeine Zuweisungen	613		
Sonstige allgemeine Zuweisungen vom Bund	6130		
Sonstige allgemeine Zuweisungen vom Land	6131		
Sonstige allgemeine Zuweisungen von Gemeinden und Gemeindeverbänden	6132		
Zuweisungen und Zuschüsse für laufende Zwecke	614		
Zuweisungen für laufende Zwecke vom Bund	6140		
Zuweisungen für laufende Zwecke vom Land	6141		
Zuweisungen für laufende Zwecke von Gemeinden und Gemeindeverbänden	6142		
Zuweisungen für laufende Zwecke von Zweckverbänden und dgl.	6143		
Zuweisungen für laufende Zwecke von gesetzlichen Sozialversicherungen	6144		
Zuschüsse für laufende Zwecke von verbundenen Unternehmen, Beteiligungen und Sondervermögen	6145		
Zuschüsse für laufende Zwecke von sonstigen öffentlichen Sonderrechnungen	6146		
Zuschüsse für laufende Zwecke von privaten Unternehmen	6147		
Zuschüsse für laufende Zwecke von übrigen Bereichen	6148		
Allgemeine Umlagen von Gemeinden	6182		
Leistungsbeteiligung bei Leistungen für Unterkunft und Heizung an Arbeitsuchende	6191		
Leistungsbeteiligung beim Arbeitslosengeld II	6192		
Leistungsbeteiligung bei der Eingliederung von Arbeitsuchenden	6193		
Sonstige Transfereinzahlungen	62		
Ersatz von sozialen Leistungen außerhalb von Einrichtungen und von Eingliederungshilfen für behinderte Menschen	621		
Ersatz von sozialen Leistungen außerhalb von Einrichtungen und von Eingliederungshilfen für behinderte Menschen: Kostenbeiträge und Aufwendungsersatz; Kostenersatz	6211		
Ersatz von sozialen Leistungen außerhalb von Einrichtungen und von Eingliederungshilfen für behinderte Menschen: Übergeleitete Unterhaltsansprüche gegen bürgerlich-rechtliche Unterhaltsverpflichtete	6212		
Ersatz von sozialen Leistungen außerhalb von Einrichtungen und von Eingliederungshilfen für behinderte Menschen: Leistungen von Sozialleistungsträgern	6213		

Bezeichnung	Konto	Produktb./ Produktgr.	Betrag
Ersatz von sozialen Leistungen außerhalb von Einrichtungen und von Eingliederungshilfen für behinderte Menschen: Sonstige Ersatzleistungen	6214		
Ersatz von sozialen Leistungen außerhalb von Einrichtungen und von Eingliederungshilfen für behinderte Menschen: Rückzahlung gewährter Hilfen (Tilgung und Zinsen von Darlehen)	6215		
Ersatz von sozialen Leistungen in Einrichtungen	622		
Ersatz von sozialen Leistungen in Einrichtungen: Kostenbeiträge und Aufwendungsersatz; Kostenersatz	6221		
Ersatz von sozialen Leistungen in Einrichtungen: Übergeleitete Unterhaltsansprüche gegen bürgerlich-rechtliche Unterhaltsverpflichtete	6222		
Ersatz von sozialen Leistungen in Einrichtungen: Leistungen von Sozialleistungsträgern	6223		
Ersatz von sozialen Leistungen in Einrichtungen: Sonstige Ersatzleistungen	6224		
Ersatz von sozialen Leistungen in Einrichtungen: Rückzahlung gewährter Hilfen (Tilgung und Zinsen von Darlehen)	6225		
Schuldendiensthilfen	623		
Schuldendiensthilfen vom Bund	6230		
Schuldendiensthilfen vom Land	6231		
Schuldendiensthilfen von Gemeinden und Gemeindeverbänden	6232		
Schuldendiensthilfen von Zweckverbänden und dgl.	6233		
Schuldendiensthilfen von gesetzlichen Sozialversicherungen	6234		
Schuldendiensthilfen von verbundenen Unternehmen, Beteiligungen und Sondervermögen	6235		
Schuldendiensthilfen von sonstigen öffentlichen Sonderrechnungen	6236		
Schuldendiensthilfen von privaten Unternehmen	6237		
Schuldendiensthilfen von übrigen Bereichen	6238		
Andere sonstige Transfereinzahlungen	6291		
Öffentlich-rechtliche Leistungsentgelte	63		
Verwaltungsgebühren	6311		
Benutzungsgebühren und ähnliche Entgelte	6321		
Zweckgebundene Abgaben	6361		
Privatrechtliche Leistungsentgelte, Kostenerstattungen und Kostenumlagen	64		
Einzahlungen aus Mieten und Pachten	6411		
Einzahlungen aus Verkauf	642		
Einzahlungen aus dem Verkauf von Vorräten	6421		
Einzahlungen aus dem Verkauf von geringwertigen Vermögensgegenständen	6422		
Sonstige privatrechtliche Leistungsentgelte	6461		
Einzahlungen aus Kostenerstattungen, Kostenumlagen	648		
Einzahlungen aus Kostenerstattungen vom Bund	6480		
Einzahlungen aus Kostenerstattungen vom Land	6481		
Einzahlungen aus Kostenerstattungen von Gemeinden und Gemeindeverbänden	6482		
Einzahlungen aus Kostenerstattungen von Zweckverbänden und dgl.	6483		
Einzahlungen aus Kostenerstattungen von gesetzlichen Sozialversicherungen	6484		
Einzahlungen aus Kostenerstattungen von verbundenen Unternehmen, Sondervermögen und Beteiligungen	6485		
Einzahlungen aus Kostenerstattungen von sonstigen öffentlichen Sonderrechnungen	6486		
Einzahlungen aus Kostenerstattungen von privaten Unternehmen	6487		
Einzahlungen aus Kostenerstattungen von übrigen Bereichen	6488		
Sonstige Einzahlungen aus laufender Verwaltungstätigkeit	65		
Konzessionsabgaben	6511		
Erstattungen von Steuern	6521		
Besondere Einzahlungen	656		
Bußgelder	6561		
Säumniszuschläge	6562		
Einzahlungen aus der Inanspruchnahme von Gewährverträgen und Bürgschaften	6563		
Fehlbelegungsabgabe	6564		
Andere sonstige Einzahlungen aus laufender Verwaltungstätigkeit	6591		
Zinsen und ähnliche Einzahlungen	66		
Zinseinzahlungen	661		
Zinseinzahlungen vom Bund	6610		

Bezeichnung	Konto	Produktb./ Produktgr.	Betrag
Zinseinzahlungen vom Land	6611		
Zinseinzahlungen von Gemeinden und Gemeindeverbänden	6612		
Zinseinzahlungen von Zweckverbänden und dgl.	6613		
Zinseinzahlungen von gesetzlichen Sozialversicherungen	6614		
Zinseinzahlungen von verbundenen Unternehmen, Beteiligungen und Sondervermögen	6615		
Zinseinzahlungen von öffentlichen Sonderrechnungen	6616		
Zinseinzahlungen von Kreditinstituten	6617		
Zinseinzahlungen vom sonstigen inländischen Bereich	6618		
Zinseinzahlungen vom sonstigen ausländischen Bereich	6619		
Einzahlungen von Gewinnanteilen aus verbundenen Unternehmen und Beteiligungen	6651		
Sonstige Finanzeinzahlungen	6691		
Einzahlungen aus Investitionstätigkeit	68		
Einzahlungen aus Zuwendungen für Investitionen und Investitionsfördermaßnahmen	681		
Einzahlungen aus Zuweisungen für Investitionen und Investitionsfördermaßnahmen vom Bund	6810		
Einzahlungen aus Zuweisungen für Investitionen und Investitionsfördermaßnahmen vom Land	6811		
Einzahlungen aus Zuweisungen für Investitionen und Investitionsfördermaßnahmen von Gemeinden und Gemeindeverbänden	6812		
Einzahlungen aus Zuweisungen für Investitionen und Investitionsfördermaßnahmen von Zweckverbänden und dgl.	6813		
Einzahlungen aus Zuweisungen für Investitionen und Investitionsfördermaßnahmen von gesetzlichen Sozialversicherungen	6814		
Einzahlungen aus Zuschüssen für Investitionen und Investitionsfördermaßnahmen von verbundenen Unternehmen, Sondervermögen und Beteiligungen	6815		
Einzahlungen aus Zuschüssen für Investitionen und Investitionsfördermaßnahmen von sonstigen öffentlichen Sonderrechnungen	6816		
Einzahlungen aus Zuschüssen für Investitionen und Investitionsfördermaßnahmen von privaten Unternehmen	6817		
Einzahlungen aus Zuschüssen für Investitionen und Investitionsfördermaßnahmen von übrigen Bereichen	6818		
Einzahlungen aus der Veräußerung von Grundstücken, Gebäuden und Infrastrukturvermögen	6821		
Einzahlungen aus der Veräußerung von beweglichen oder immateriellen Vermögensgegenständen	683		
Einzahlungen aus der Veräußerung von beweglichen Vermögensgegenständen von mehr als 1000 Euro ohne Umsatzsteuer	6831		
Einzahlungen aus der Veräußerung von beweglichen Vermögensgegenständen von mehr als 150 bis 1000 Euro ohne Umsatzsteuer	6832		
Einzahlungen aus der Veräußerung von beweglichen Vermögensgegenständen bis 150 Euro ohne Umsatzsteuer	6833		
Einzahlungen aus der Veräußerung von immateriellen Vermögensgegenständen	6834		
Einzahlungen aus der Veräußerung von Finanzanlagen	684		
Einzahlungen aus der Veräußerung von börsennotierten Aktien	6842		
Einzahlungen aus der Veräußerung von nichtbörsennotierten Aktien	6843		
Einzahlungen aus der Veräußerung von sonstigen Anteilsrechten und Kapitaleinlagen Dritter	6844		
Einzahlungen aus der Veräußerung von Investmentzertifikaten	6845		
Einzahlungen aus der Veräußerung von Kapitalmarktpapieren	6846		
Einzahlungen aus der Veräußerung von Geldmarktpapieren	6847		
Einzahlungen aus der Veräußerung von Finanzderivaten	6848		
Sonstige Finanzanlagen	6849		
Einzahlungen für Baumaßnahmen	6851		
Einzahlungen aus Beiträgen und ähnlichen Entgelten	6881		
Sonstige Investitionseinzahlungen	6891		
Einzahlungen aus Finanzierungstätigkeit	69		
Einzahlungen aus der Ausgabe von Anleihen	6911		
Kreditaufnahmen für Investitionen und Investitionsfördermaßnahmen	692		
Kreditaufnahmen für Investitionen und Investitionsfördermaßnahmen beim Bund	6920		

Bezeichnung	Konto	Produktb./ Produktgr.	Betrag
Kreditaufnahmen für Investitionen und Investitionsfördermaßnahmen beim Land	6921		
Kreditaufnahmen für Investitionen und Investitionsfördermaßnahmen bei Gemeinden und Gemeindeverbänden	6922		
Kreditaufnahmen für Investitionen und Investitionsfördermaßnahmen bei Zweckverbänden und dgl.	6923		
Kreditaufnahmen für Investitionen und Investitionsfördermaßnahmen bei gesetzlichen Sozialversicherungen	6924		
Kreditaufnahmen für Investitionen und Investitionsfördermaßnahmen bei verbundenen Unternehmen, Beteiligungen und Sondervermögen	6925		
Kreditaufnahmen für Investitionen und Investitionsfördermaßnahmen bei öffentlichen Sonderrechnungen	6926		
Kreditaufnahmen für Investitionen und Investitionsfördermaßnahmen bei Kreditinstituten	6927		
Kreditaufnahmen für Investitionen und Investitionsfördermaßnahmen beim sonstigen inländischen Bereich	6928		
Kreditaufnahmen für Investitionen und Investitionsfördermaßnahmen beim sonstigen ausländischen Bereich	6929		
Sonstige Wertpapierschulden	6941		
Rückflüsse von Ausleihungen	695		
Rückflüsse von Ausleihungen an Bund	6950		
Rückflüsse von Ausleihungen an Land	6951		
Rückflüsse von Ausleihungen an Gemeinden und Gemeindeverbände	6952		
Rückflüsse von Ausleihungen an Zweckverbände und dgl.	6953		
Rückflüsse von Ausleihungen an gesetzliche Sozialversicherungen	6954		
Rückflüsse von Ausleihungen an verbundenen Unternehmen, Beteiligungen und Sondervermögen	6955		
Rückflüsse von Ausleihungen an öffentliche Sonderrechnungen	6956		
Rückflüsse von Ausleihungen an Kreditinstitute	6957		
Rückflüsse von Ausleihungen an sonstige inländische Bereiche	6958		
Rückflüsse von Ausleihungen an sonstige ausländische Bereiche	6959		

Bezeichnung	Konto	Produktb./ Produktgr.	Betrag
Auszahlungen	7		
Personalauszahlungen	70		
Dienstauszahlungen und dgl.	701		
Dienstauszahlungen und dgl. an Beamte	7011		
Dienstauszahlungen und dgl. an Arbeitnehmer	7012		
Dienstauszahlungen und dgl. an sonstige Beschäftigte	7019		
Beiträge zu Versorgungskassen	702		
Beiträge zu Versorgungskassen für Beamte	7021		
Beiträge zu Versorgungskassen für Arbeitnehmer	7022		
Beiträge zu Versorgungskassen für sonstige Beschäftigte	7029		
Beiträge zur gesetzlichen Sozialversicherung aus Dienstauszahlungen und dgl.	703		
Beiträge zur gesetzlichen Sozialversicherung aus Dienstauszahlungen und dgl. für Beamte	7031		
Beiträge zur gesetzlichen Sozialversicherung aus Dienstauszahlungen und dgl. für Arbeitnehmer	7032		
Beiträge zur gesetzlichen Sozialversicherung aus Dienstauszahlungen und dgl. für sonstige Beschäftigte	7039		
Beihilfen, Unterstützungsleistungen für Beschäftigte	7041		
Versorgungsauszahlungen	71		
Versorgungsauszahlungen	711		
Versorgungsauszahlungen an Beamte	7111		
Versorgungsauszahlungen an Arbeitnehmer	7112		
Versorgungsauszahlungen an sonstige Beschäftigte	7119		
Beiträge zur gesetzlichen Sozialversicherung aus Versorgungsauszahlungen	713		
Beiträge zur gesetzlichen Sozialversicherung aus Versorgungsauszahlungen an Beamte	7131		
Beiträge zur gesetzlichen Sozialversicherung aus Versorgungsauszahlungen an Arbeitnehmer	7132		
Beiträge zur gesetzlichen Sozialversicherung aus Versorgungsauszahlungen an sonstige Beschäftigte	7139		
Beihilfen, Unterstützungsleistungen für Versorgungsempfänger	7141		
Auszahlungen für Sach- und Dienstleistungen	72		
Unterhaltung der Grundstücke und baulichen Anlagen	7211		
Unterhaltung des sonstigen unbeweglichen Vermögens	7221		
Auszahlungen für Mieten und Pachten	723		
Auszahlungen für Mieten und Pachten	7231		
Auszahlungen für Leasing	7232		
Bewirtschaftung der Grundstücke und baulichen Anlagen	7241		
Unterhaltung des beweglichen Vermögens und Erwerb geringwertiger Vermögensgegenstände	725		
Haltung von Fahrzeugen	7251		
Erwerb geringwertiger Vermögensgegenstände	7252		
Unterhaltung des sonstigen beweglichen Vermögens	7255		
Besondere zahlungswirksame Aufwendungen für Beschäftigte	7261		
Besondere Verwaltungs- und Betriebsauszahlungen	7271		
Auszahlungen für den Erwerb von Vorräten	7281		
Auszahlungen für sonstige Dienstleistungen	7291		
Transferauszahlungen	73		
Zuwendungen für laufende Zwecke	731		
Zuweisungen an den Bund	7310		
Zuweisungen an das Land	7311		
Zuweisungen an Gemeinden und Gemeindeverbände	7312		
Zuweisungen an Zweckverbände und dgl.	7313		
Zuweisungen an gesetzliche Sozialversicherungen	7314		
Zuschüsse an verbundene Unternehmen, Sondervermögen und Beteiligungen	7315		
Zuschüsse an sonstige öffentliche Sonderrechnungen	7316		
Zuschüsse an private Unternehmen	7317		
Zuschüsse an übrige Bereiche	7318		
Schuldendiensthilfen	732		

Bezeichnung	Konto	Produktb./ Produktgr.	Betrag
Schuldendiensthilfen an den Bund	7320		
Schuldendiensthilfen an das Land	7321		
Schuldendiensthilfen an Gemeinden und Gemeindeverbände	7322		
Schuldendiensthilfen an Zweckverbände und dgl.	7323		
Schuldendiensthilfen an gesetzliche Sozialversicherungen	7324		
Schuldendiensthilfen an verbundene Unternehmen, Sondervermögen und Beteiligungen	7325		
Schuldendiensthilfen an sonstige öffentliche Sonderrechnungen	7326		
Schuldendiensthilfen an private Unternehmen	7327		
Schuldendiensthilfen an übrige Bereiche	7328		
Sozialtransferauszahlungen	733		
Soziale Leistungen an natürliche Personen außerhalb von Einrichtungen	7331		
Soziale Leistungen an natürliche Personen außerhalb von Einrichtungen in der Produktgruppe Grundversorgung und Hilfen	7331	311	
Soziale Leistungen an natürliche Personen außerhalb von Einrichtungen in der Produktgruppe Hilfen für Leistungsberechtigte nach dem Asylbewerberleistungsgesetz (Asylbl.G)	7331	313	
Soziale Leistungen an natürliche Personen außerhalb von Einrichtungen in der Produktgruppe Förderung von Kindern in Tageseinrichtungen und in Tagespflege	7331	361	
Soziale Leistungen an natürliche Personen außerhalb von Einrichtungen in der Produktgruppe Jugendarbeit	7331	362	
Soziale Leistungen an natürliche Personen außerhalb von Einrichtungen in der Produktgruppe Sonstige Leistungen der Kinder-, Jugend- und Familienhilfe	7331	363	
Soziale Leistungen an natürliche Personen in Einrichtungen	7332		
Soziale Leistungen an natürliche Personen in Einrichtungen in der Produktgruppe Grundversorgung und Hilfen	7332	311	
Soziale Leistungen an natürliche Personen in Einrichtungen in der Produktgruppe Hilfen für Leistungsberechtigte nach dem Asylbewerberleistungsgesetz (Asylbl.G)	7332	313	
Soziale Leistungen an natürliche Personen in Einrichtungen in der Produktgruppe Förderung von Kindern in Tageseinrichtungen und in Tagespflege	7332	361	
Soziale Leistungen an natürliche Personen in Einrichtungen in der Produktgruppe Jugendarbeit	7332	362	
Soziale Leistungen an natürliche Personen in Einrichtungen in der Produktgruppe Sonstige Leistungen der Kinder-, Jugend- und Familienhilfe	7332	363	
Leistungen für Unterkunft und Heizung an Arbeitsuchende	7333		
Leistungen zur Eingliederung von Arbeitsuchenden, Betreuung und Beratung	7334		
Einmalige Leistungen an Arbeitsuchende	7335		
Arbeitslosengeld II und Sozialgeld (zKT)	7336		
Leistungen zur Eingliederung von Arbeitsuchenden (zKT)	7337		
Mehraufwandsentschädigung an erwerbsfähige Hilfsbedürftige	7338		
Sonstige soziale Leistungen	7339		
Sonstige soziale Leistungen in der Produktgruppe Grundversorgung und Hilfen	7339	311	
Sonstige soziale Leistungen in der Produktgruppe Grundsicherungsleistungen für Arbeitsuchende	7339	312	
Sonstige soziale Leistungen in der Produktgruppe Eingliederungshilfe nach SGB IX	7339	314	
Sonstige soziale Leistungen in der Produktgruppe Leistungen nach dem Bundesversorgungsgesetz	7339	321	
Sonstige soziale Leistungen in der Produktgruppe Unterhaltsvorschussleistungen	7339	341	
Sonstige soziale Leistungen in der Produktgruppe Betreuungsleistungen	7339	343	
Sonstige soziale Leistungen in der Produktgruppe Hilfen für politische Häftlinge	7339	344	
Sonstige soziale Leistungen in der Produktgruppe Bundeskindergeld	7339	345	
Sonstige soziale Leistungen in der Produktgruppe Wohngeld	7339	346	
Sonstige soziale Leistungen in der Produktgruppe Sonstige soziale Hilfen und Leistungen	7339	351	
Steuerbeteiligungen	734		
Gewerbesteuerumlage	7341		
Finanzierungsbeteiligung Fonds Deutsche Einheit	7342		
Allgemeine Zuweisungen	735		
Allgemeine Zuweisungen an das Land	7351		
Allgemeine Zuweisungen an Gemeinden und Gemeindeverbände	7352		

Bezeichnung	Konto	Produktb./ Produktgr.	Betrag
Allgemeine Zuweisungen an Zweckverbände und dgl.	7353		
Allgemeine Zuweisungen an gesetzliche Sozialversicherungen	7354		
Allgemeine Umlagen	737		
Allgemeine Umlagen an das Land	7371		
Allgemeine Umlagen an Landkreise	7372		
Allgemeine Umlagen an Zweckverbände und dgl.	7373		
Allgemeine Umlagen an Verbandsgemeinden	7374		
Sonstige Allgemeine Umlagen an Gemeinden und Gemeindeverbände	7375		
Sonstige Transferauszahlungen	7391		
Sonstige Auszahlungen aus laufender Verwaltungstätigkeit	74		
Sonstige Personal- und Versorgungsauszahlungen	7411		
Auszahlungen für die Inanspruchnahme von Rechten und Diensten	742		
Auszahlungen für ehrenamtliche und sonstige Tätigkeit	7421		
Sonstige Auszahlungen für die Inanspruchnahme von Rechten und Diensten	7429		
Geschäftsauszahlungen	7431		
Steuern, Versicherungen, Schadensfälle	7441		
Erstattungen für die Auszahlungen von Dritten aus laufender Verwaltungstätigkeit	745		
Erstattungen für die Auszahlungen von Dritten aus laufender Verwaltungstätigkeit an den Bund	7450		
Erstattungen für die Auszahlungen von Dritten aus laufender Verwaltungstätigkeit an das Land	7451		
Erstattungen für die Auszahlungen von Dritten aus laufender Verwaltungstätigkeit an Gemeinden und Gemeindeverbände	7452		
Erstattungen für die Auszahlungen von Dritten aus laufender Verwaltungstätigkeit an Zweckverbände und dgl.	7453		
Erstattungen für die Auszahlungen von Dritten aus laufender Verwaltungstätigkeit an gesetzliche Sozialversicherungen	7454		
Erstattungen für die Auszahlungen von Dritten aus laufender Verwaltungstätigkeit an verbundene Unternehmen, Sondervermögen und Beteiligungen	7455		
Erstattungen für die Auszahlungen von Dritten aus laufender Verwaltungstätigkeit an sonstige öffentliche Sonderrechnungen	7456		
Erstattungen für die Auszahlungen von Dritten aus laufender Verwaltungstätigkeit an private Unternehmen	7457		
Erstattungen für die Auszahlungen von Dritten aus laufender Verwaltungstätigkeit an übrige Bereiche	7458		
Aufgabenbezogene Leistungsbeteiligungen	746		
Aufgabenbezogene Leistungsbeteiligungen an gemeinsamen Einrichtungen (gE) bei Leistungen für Unterkunft und Heizung an Arbeitsuchende	7461		
Aufgabenbezogene Leistungsbeteiligungen an gemeinsamen Einrichtungen (gE) bei Leistungen zur Eingliederung von Arbeitsuchenden, Betreuung und Beratung	7462		
Aufgabenbezogene Leistungsbeteiligungen an gemeinsamen Einrichtungen (gE) bei einmaligen Leistungen an Arbeitsuchende	7463		
Aufgabenbezogene Leistungsbeteiligungen an gemeinsamen Einrichtungen (gE) beim Arbeitslosengeld II und Sozialgeld	7464		
Aufgabenbezogene Leistungsbeteiligungen an gemeinsamen Einrichtungen (gE) bei der Eingliederung von Arbeitsuchenden	7465		
Aufgabenbezogene Leistungsbeteiligungen an gemeinsamen Einrichtungen (gE) für Bildung und Teilhabe	7466		
Besondere Auszahlungen	748		
Besondere Auszahlungen Bußgelder	7481		
Besondere Auszahlungen Säumniszuschläge	7482		
Auszahlungen aus der Inanspruchnahme von Gewährverträgen und Bürgschaften	7483		
Besondere Auszahlungen Fehlbelegungsabgabe	7484		
Verfügungsmittel	7491		
Fraktionszuwendungen	7492		
Übrige weitere sonstige Auszahlungen aus laufender Verwaltungstätigkeit	7493		
Zinsen und ähnliche Auszahlungen	75		

Bezeichnung	Konto	Produktb./ Produktgr.	Betrag
Zinsauszahlungen	751		
Zinsauszahlungen an den Bund	7510		
Zinsauszahlungen an das Land	7511		
Zinsauszahlungen an Gemeinden und Gemeindeverbände	7512		
Zinsauszahlungen an Zweckverbände und dgl.	7513		
Zinsauszahlungen an gesetzliche Sozialversicherungen	7514		
Zinsauszahlungen an verbundene Unternehmen, Sondervermögen und Beteiligungen	7515		
Zinsauszahlungen an öffentliche Sonderrechnungen	7516		
Zinsauszahlungen an Kreditinstitute	7517		
Zinsauszahlungen an sonstigen inländischen Bereich	7518		
Zinsauszahlungen an sonstigen ausländischen Bereich	7519		
Sonstige Finanzauszahlungen	759		
Kreditbeschaffungskosten	7591		
Verzinsung von Steuernachzahlungen	7592		
Auszahlungen für Negativzinsen	7594		
Sonstige Finanzauszahlungen	7599		
Auszahlungen aus Investitionstätigkeit	78		
Auszahlungen für Zuwendungen für Investitionsfördermaßnahmen	781		
Auszahlungen für Zuweisungen für Investitionsfördermaßnahmen an Bund	7810		
Auszahlungen für Zuweisungen für Investitionsfördermaßnahmen an Land	7811		
Auszahlungen für Zuweisungen für Investitionsfördermaßnahmen an Gemeinden und Gemeindeverbänden	7812		
Auszahlungen für Zuweisungen für Investitionsfördermaßnahmen an Zweckverbände und dgl.	7813		
Auszahlungen für Zuweisungen für Investitionsfördermaßnahmen an gesetzliche Sozialversicherungen	7814		
Auszahlungen für Zuschüsse für Investitionsfördermaßnahmen an verbundene Unternehmen, Sondervermögen und Beteiligungen	7815		
Auszahlungen für Zuschüsse für Investitionsfördermaßnahmen an sonstige öffentliche Sonderrechnungen	7816		
Auszahlungen für Zuschüsse für Investitionsfördermaßnahmen an private Unternehmen	7817		
Auszahlungen für Zuschüsse für Investitionsfördermaßnahmen an übrige Bereiche	7818		
Auszahlungen für den Erwerb von Grundstücken, Gebäuden und Infrastrukturvermögen	7821		
Auszahlungen für den Erwerb von beweglichen oder immateriellen Vermögensgegenständen	783		
Auszahlungen für den Erwerb von beweglichen Vermögensgegenständen von mehr als 1000 Euro ohne Umsatzsteuer	7831		
Auszahlungen für den Erwerb von beweglichen Vermögensgegenständen von mehr als 150 Euro bis 1000 Euro ohne Umsatzsteuer	7832		
Auszahlungen für den Erwerb von beweglichen Vermögensgegenständen bis 150 Euro ohne Umsatzsteuer	7833		
Auszahlungen für den Erwerb von immateriellen Vermögensgegenständen	7834		
Auszahlungen für die Ablösung von Dauerlasten	7835		
Auszahlungen für den Erwerb von Finanzanlagen	784		
Auszahlungen für den Erwerb von börsennotierten Aktien	7842		
Auszahlungen für den Erwerb von nichtbörsennotierten Aktien	7843		
Auszahlungen für den Erwerb von sonstigen Anteilsrechten	7844		
Auszahlungen für den Erwerb von Investmentzertifikaten	7845		
Auszahlungen für den Erwerb von Kapitalmarktpapieren	7846		
Auszahlungen für den Erwerb von Geldmarktpapieren	7847		
Auszahlungen für den Erwerb von Finanzderivaten	7848		
Auszahlungen für Baumaßnahmen	785		
Auszahlungen für Hochbaumaßnahmen	7851		
Auszahlungen für Hochbaumaßnahmen in der Produktgruppe Verwaltungssteuerung und Service	7851	111	
Auszahlungen für Hochbaumaßnahmen im Produktbereich Allgemeinbildende Schulen	7851	21	
Auszahlungen für Hochbaumaßnahmen im Produktbereich Förderschulen	7851	22	

Bezeichnung	Konto	Produktb./ Produktgr.	Betrag
Auszahlungen für Hochbaumaßnahmen im Produktbereich Berufsbildende Schulen	7851	23	
Auszahlungen für Hochbaumaßnahmen im Produktbereich Weitere schulische Aufgaben	7851	24	
Auszahlungen für Hochbaumaßnahmen in der Produktgruppe Sportstätten und Bäder	7851	424	
Auszahlungen für Hochbaumaßnahmen in der Produktgruppe Räumliche Planungs- und Entwicklungsmaßnahmen	7851	511	
Auszahlungen für Hochbaumaßnahmen in der Produktgruppe Bau- und Grundstücksordnung	7851	521	
Auszahlungen für Hochbaumaßnahmen in der Produktgruppe Wohnbauförderung	7851	522	
Auszahlungen für Hochbaumaßnahmen in der Produktgruppe Elektrizitätsversorgung	7851	531	
Auszahlungen für Hochbaumaßnahmen in der Produktgruppe Gasversorgung	7851	532	
Auszahlungen für Hochbaumaßnahmen in der Produktgruppe Wasserversorgung	7851	533	
Auszahlungen für Hochbaumaßnahmen in der Produktgruppe Fernwärmeversorgung	7851	534	
Auszahlungen für Hochbaumaßnahmen in der Produktgruppe Kombinierte Versorgung	7851	535	
Auszahlungen für Hochbaumaßnahmen in der Produktgruppe Abfallwirtschaft	7851	537	
Auszahlungen für Hochbaumaßnahmen in der Produktgruppe Abwasserbeseitigung	7851	538	
Auszahlungen für Hochbaumaßnahmen in der Produktgruppe Gemeindestraßen	7851	541	
Auszahlungen für Hochbaumaßnahmen in der Produktgruppe Kreisstraßen	7851	542	
Auszahlungen für Hochbaumaßnahmen in der Produktgruppe Landesstraßen	7851	543	
Auszahlungen für Hochbaumaßnahmen in der Produktgruppe Bundesstraßen	7851	544	
Auszahlungen für Hochbaumaßnahmen in der Produktgruppe ÖPNV	7851	547	
Auszahlungen für Hochbaumaßnahmen in der Produktgruppe Sonstiger Personen- und Güterverkehr	7851	548	
Auszahlungen für Tiefbaumaßnahmen	7852		
Auszahlungen für Tiefbaumaßnahmen in der Produktgruppe Verwaltungssteuerung und Service	7852	111	
Auszahlungen für Tiefbaumaßnahmen im Produktbereich Allgemeinbildende Schulen	7852	21	
Auszahlungen für Tiefbaumaßnahmen im Produktbereich Förderschulen	7852	22	
Auszahlungen für Tiefbaumaßnahmen im Produktbereich Berufsbildende Schulen	7852	23	
Auszahlungen für Tiefbaumaßnahmen im Produktbereich Weitere schulische Aufgaben	7852	24	
Auszahlungen für Tiefbaumaßnahmen in der Produktgruppe Sportstätten und Bäder	7852	424	
Auszahlungen für Tiefbaumaßnahmen in der Produktgruppe Räumliche Planungs- und Entwicklungsmaßnahmen	7852	511	
Auszahlungen für Tiefbaumaßnahmen in der Produktgruppe Bau- und Grundstücksordnung	7852	521	
Auszahlungen für Tiefbaumaßnahmen in der Produktgruppe Wohnbauförderung	7852	522	
Auszahlungen für Tiefbaumaßnahmen in der Produktgruppe Elektrizitätsversorgung	7852	531	
Auszahlungen für Tiefbaumaßnahmen in der Produktgruppe Gasversorgung	7852	532	
Auszahlungen für Tiefbaumaßnahmen in der Produktgruppe Wasserversorgung	7852	533	
Auszahlungen für Tiefbaumaßnahmen in der Produktgruppe Fernwärmeversorgung	7852	534	
Auszahlungen für Tiefbaumaßnahmen in der Produktgruppe Kombinierte Versorgung	7852	535	
Auszahlungen für Tiefbaumaßnahmen in der Produktgruppe Abfallwirtschaft	7852	537	
Auszahlungen für Tiefbaumaßnahmen in der Produktgruppe Abwasserbeseitigung	7852	538	
Auszahlungen für Tiefbaumaßnahmen in der Produktgruppe Gemeindestraßen	7852	541	
Auszahlungen für Tiefbaumaßnahmen in der Produktgruppe Kreisstraßen	7852	542	
Auszahlungen für Tiefbaumaßnahmen in der Produktgruppe Landesstraßen	7852	543	
Auszahlungen für Tiefbaumaßnahmen in der Produktgruppe Bundesstraßen	7852	544	
Auszahlungen für Tiefbaumaßnahmen in der Produktgruppe ÖPNV	7852	547	
Auszahlungen für Tiefbaumaßnahmen in der Produktgruppe Sonstiger Personen- und Güterverkehr	7852	548	
Auszahlungen für sonstige Baumaßnahmen	7853		
Auszahlungen für sonstige Baumaßnahmen in der Produktgruppe Verwaltungssteuerung und Service	7853	111	
Auszahlungen für sonstige Baumaßnahmen im Produktbereich Allgemeinbildende Schulen	7853	21	
Auszahlungen für sonstige Baumaßnahmen im Produktbereich Förderschulen	7853	22	
Auszahlungen für sonstige Baumaßnahmen im Produktbereich Berufsbildende Schulen	7853	23	
Auszahlungen für sonstige Baumaßnahmen im Produktbereich Weitere schulische Aufgaben	7853	24	
Auszahlungen für sonstige Baumaßnahmen in der Produktgruppe Sportstätten und Bäder	7853	424	

Bezeichnung	Konto	Produktb./ Produktgr.	Betrag
Auszahlungen für sonstige Baumaßnahmen in der Produktgruppe Räumliche Planungs- und Entwicklungsmaßnahmen	7853	511	
Auszahlungen für sonstige Baumaßnahmen in der Produktgruppe Bau- und Grundstücksordnung	7853	521	
Auszahlungen für sonstige Baumaßnahmen in der Produktgruppe Wohnbauförderung	7853	522	
Auszahlungen für sonstige Baumaßnahmen in der Produktgruppe Elektrizitätsversorgung	7853	531	
Auszahlungen für sonstige Baumaßnahmen in der Produktgruppe Gasversorgung	7853	532	
Auszahlungen für sonstige Baumaßnahmen in der Produktgruppe Wasserversorgung	7853	533	
Auszahlungen für sonstige Baumaßnahmen in der Produktgruppe Fernwärmeversorgung	7853	534	
Auszahlungen für sonstige Baumaßnahmen in der Produktgruppe Kombinierte Versorgung	7853	535	
Auszahlungen für sonstige Baumaßnahmen in der Produktgruppe Abfallwirtschaft	7853	537	
Auszahlungen für sonstige Baumaßnahmen in der Produktgruppe Abwasserbeseitigung	7853	538	
Auszahlungen für sonstige Baumaßnahmen in der Produktgruppe Gemeindestraßen	7853	541	
Auszahlungen für sonstige Baumaßnahmen in der Produktgruppe Kreisstraßen	7853	542	
Auszahlungen für sonstige Baumaßnahmen in der Produktgruppe Landesstraßen	7853	543	
Auszahlungen für sonstige Baumaßnahmen in der Produktgruppe Bundesstraßen	7853	544	
Auszahlungen für sonstige Baumaßnahmen in der Produktgruppe ÖPNV	7853	547	
Auszahlungen für sonstige Baumaßnahmen in der Produktgruppe Sonstiger Personen- und Güterverkehr	7853	548	
Sonstige Investitionsauszahlungen	7891		
Auszahlungen aus Finanzierungstätigkeit	79		
Auszahlungen zur Tilgung von Anleihen	7911		
Tilgung von Krediten für Investitionen und Investitionsfördermaßnahmen	792		
Tilgung von Krediten für Investitionen und Investitionsfördermaßnahmen beim Bund	7920		
Tilgung von Krediten für Investitionen und Investitionsfördermaßnahmen beim Land	7921		
Tilgung von Krediten für Investitionen und Investitionsfördermaßnahmen bei Gemeinden und Gemeindeverbänden	7922		
Tilgung von Krediten für Investitionen und Investitionsfördermaßnahmen bei Zweckverbänden und dgl.	7923		
Tilgung von Krediten für Investitionen und Investitionsfördermaßnahmen bei gesetzlichen Sozialversicherungen	7924		
Tilgung von Krediten für Investitionen und Investitionsfördermaßnahmen bei verbundenen Unternehmen, Beteiligungen und Sondervermögen	7925		
Tilgung von Krediten für Investitionen und Investitionsfördermaßnahmen bei öffentlichen Sonderrechnungen	7926		
Tilgung von Krediten für Investitionen und Investitionsfördermaßnahmen bei Kreditinstituten	7927		
Tilgung von Krediten für Investitionen und Investitionsfördermaßnahmen beim sonstigen inländischen Bereich	7928		
Tilgung von Krediten für Investitionen und Investitionsfördermaßnahmen beim sonstigen ausländischen Bereich	7929		
Tilgung sonstiger Wertpapierschulden	7941		
Gewährung von Ausleihungen	795		
Gewährung von Ausleihungen an Bund	7950		
Gewährung von Ausleihungen an Land	7951		
Gewährung von Ausleihungen an Gemeinden und Gemeindeverbände	7952		
Gewährung von Ausleihungen an Zweckverbände und dgl.	7953		
Gewährung von Ausleihungen an gesetzliche Sozialversicherungen	7954		
Gewährung von Ausleihungen an verbundene Unternehmen, Beteiligungen und Sondervermögen	7955		
Gewährung von Ausleihungen an öffentliche Sonderrechnungen	7956		
Gewährung von Ausleihungen an Kreditinstitute	7957		
Gewährung von Ausleihungen an sonstige inländische Bereiche	7958		
Gewährung von Ausleihungen an sonstige ausländische Bereiche	7959		

Bezeichnung	Konto	Betrag
Anleihen	3011	
Verbindlichkeiten aus Krediten für Investitionen und Investitionsfördermaßnahmen	321	
Verbindlichkeiten aus Krediten für Investitionen und Investitionsfördermaßnahmen beim Bund	3210	
Verbindlichkeiten aus Krediten für Investitionen und Investitionsfördermaßnahmen beim Land	3211	
Verbindlichkeiten aus Krediten für Investitionen und Investitionsfördermaßnahmen bei Gemeinden und Gemeindeverbänden	3212	
Verbindlichkeiten aus Krediten für Investitionen und Investitionsfördermaßnahmen bei Zweckverbänden und dgl.	3213	
Verbindlichkeiten aus Krediten für Investitionen und Investitionsfördermaßnahmen bei gesetzlichen Sozialversicherungen	3214	
Verbindlichkeiten aus Krediten für Investitionen und Investitionsfördermaßnahmen bei verbundenen Unternehmen, Beteiligungen und Sondervermögen	3215	
Verbindlichkeiten aus Krediten für Investitionen und Investitionsfördermaßnahmen bei öffentlichen Sonderrechnungen	3216	
Verbindlichkeiten aus Krediten für Investitionen und Investitionsfördermaßnahmen bei Kreditinstituten	3217	
Verbindlichkeiten aus Krediten für Investitionen und Investitionsfördermaßnahmen beim sonstigen inländischen Bereich	3218	
Verbindlichkeiten aus Krediten für Investitionen und Investitionsfördermaßnahmen beim sonstigen ausländischen Bereich	3219	
Verbindlichkeiten aus Liquiditätskrediten	331	
Verbindlichkeiten aus Liquiditätskrediten beim Bund	3310	
Verbindlichkeiten aus Liquiditätskrediten beim Land	3311	
Verbindlichkeiten aus Liquiditätskrediten bei Gemeinden und Gemeindeverbänden	3312	
Verbindlichkeiten aus Liquiditätskrediten bei Zweckverbänden und dgl.	3313	
Verbindlichkeiten aus Liquiditätskrediten bei gesetzlichen Sozialversicherungen	3314	
Verbindlichkeiten aus Liquiditätskrediten bei verbundenen Unternehmen, Beteiligungen und Sondervermögen	3315	
Verbindlichkeiten aus Liquiditätskrediten bei öffentlichen Sonderrechnungen	3316	
Verbindlichkeiten aus Liquiditätskrediten bei Kreditinstituten	3317	
Verbindlichkeiten aus Liquiditätskrediten beim sonstigen inländischen Bereich	3318	
Verbindlichkeiten aus Liquiditätskrediten beim sonstigen ausländischen Bereich	3319	
Sonstige Wertpapiersschulden	3711	

Bezeichnung	Merkmal	Prozent
Hebesätze lt. Haushaltssatzung		
Grundsteuer A	H11	
Grundsteuer B	H21	
Gewerbsteuer	H31	
Umlagesätze der Landkreise		
Kreisumlagesatz	U11	
Kreisumlagesatz zur Steuerkraftzahl Grundsteuer A	U111	
Kreisumlagesatz zur Steuerkraftzahl Grundsteuer B	U112	
Kreisumlagesatz zur Steuerkraftzahl Gewerbsteuer	U113	
Kreisumlagesatz zur Steuerkraftzahl Gemeindeanteile an der Einkommensteuer	U114	
Kreisumlagesatz zur Steuerkraftzahl Gemeindeanteile an der Umsatzsteuer	U115	
Kreisumlagesatz aus den Schlüsselzuweisungen	U116	
Umlagesätze der Verbandsgemeinden		
Verbandsgemeindeumlagesatz	V11	
Verbandsgemeindeumlagesatz zur Steuerkraftzahl Grundsteuer A	V111	
Verbandsgemeindeumlagesatz zur Steuerkraftzahl Grundsteuer B	V112	
Verbandsgemeindeumlagesatz zur Steuerkraftzahl Gewerbsteuer	V113	
Verbandsgemeindeumlagesatz zur Steuerkraftzahl Gemeindeanteile an der Einkommensteuer	V114	
Verbandsgemeindeumlagesatz zur Steuerkraftzahl Gemeindeanteile an der Umsatzsteuer	V115	
Verbandsgemeindeumlagesatz aus den Schlüsselzuweisungen	V116	
Anteil der Investitionspauschale gemäß § 16 Abs. 4 FAG	V117	

Bezeichnung	Merkmal	Betrag
Bargeld und Einlagen		
Bargeld und Einlagen - Bestand zum Quartalsende	T15	
Bargeld und Einlagen - Bestand zum Quartalsende des Vorquartals	T16	
Finanzderivate		
Finanzderivate - geleistete Zahlungen	T61	
Finanzderivate - erhaltene Zahlungen	T65	
Sonstige Forderungen		
Sonstige Forderungen - Bestand zum Quartalsende	T75	
Sonstige Forderungen - Bestand zum Quartalsende des Vorquartals	T76	

Veröffentlichungen im Statistischen Landesamt Sachsen-Anhalt

Im Monat Mai 2020 erschienen

Bestell-Nr.	Kennziffer/Periodizität	Titel	Preis Print (in EUR)
1 Z 0 03	Z	Statistisches Monatsheft 05/2020	5,50
3 A 6 01	A VI j/19	Sozialversicherungspflichtig Beschäftigte Stichtag: 30.06.2019	8,00
3 E 1 02	E I m-2/2020	Tätige Personen, Umsatz im Verarbeitenden Gewerbe sowie im Bergbau und der Gewinnung von Steinen und Erden Februar 2020: vorläufige Ergebnisse Betriebe mit 50 und mehr tätigen Personen	5,00
3 E 2 01	E II m-2/2020	Umsatz, Tätige Personen, Auftragseingang und Auftragsbestand im Baugewerbe Februar 2020	2,50
3 G 1 01	G I m-1/2020	Entwicklung von Umsatz und Beschäftigten im Einzelhandel vorläufige Ergebnisse Januar 2020	2,00
3 G 1 01	G I m-2/2020	Entwicklung von Umsatz und Beschäftigten im Einzelhandel vorläufige Ergebnisse Februar 2020	2,00
3 G 1 03	G I m-1/2020	Entwicklung von Umsatz und Beschäftigten im Kraftfahrzeughandel vorläufige Ergebnisse Januar 2020	2,00
3 G 4 01	G IV m-2/2020	Gäste und Übernachtungen im Reiseverkehr, Beherbergungskapazität Januar 2020, Januar bis Februar 2020: vorläufige Ergebnisse	6,00
3 G 4 02	G IV m-1/2020	Entwicklung von Umsatz und Beschäftigten im Gastgewerbe vorläufige Ergebnisse Januar 2020	2,00
3 G 4 02	G IV m-2/2020	Entwicklung von Umsatz und Beschäftigten im Gastgewerbe vorläufige Ergebnisse Februar 2020	2,00
3 H 1 01	H I m-1/2020	Straßenverkehrsunfälle vorläufige Ergebnisse Januar 2020	6,00
3 H 1 01	H I m-2/2020	Straßenverkehrsunfälle vorläufige Ergebnisse Februar 2020	6,00
3 H 1 02	H I j/19	Straßenverkehrsunfälle endgültige Ergebnisse Jahr 2019	9,50
3 H 1 06	H I j/18	Personenbeförderung im Nahverkehr auf Schienen und Straßen sowie Fernverkehr mit Omnibussen Jahr 2018	2,50
3 H 2 01	H II m-10/19	Binnenschifffahrt Oktober 2019	4,00
3 M 1 01	M I vj-1/2020	Verbraucherpreisindex März 2020	4,50
3 M 1 02	M I vj-1/2020	Preisindizes für Bauwerke Februar 2020	3,00
3 P 1 01	P I j/2019	Bruttoinlandsprodukt und Bruttowertschöpfung nach Wirtschaftsbereichen 1991 - 2019: bezogen auf den Stand der Bundesrechnung August 2019/Februar 2020	5,50

Alle Veröffentlichungen stehen kostenfrei als PDF-Datei zum Download unter <https://statistik.sachsen-anhalt.de> zur Verfügung. Bei einer Bestellung ersetzen Sie bitte die erste Stelle der Bestellnummer durch eine „6“.



Bestellnummer: 3L201

<https://statistik.sachsen-anhalt.de>



L II
vj-1/20