



Bauhauptgewerbe

Ergebnisse der
Ergänzungserhebung
im Bauhauptgewerbe

Juni 2019

2018

2019

2020



SACHSEN-ANHALT

Statistisches Landesamt

Herausgabemonat April 2020

Inhaltliche Verantwortung:

Dezernat Verarbeitendes Gewerbe, Handwerk, Bau, Energie
Herr Dr. Lehmann Telefon: 0345 2318-305

Pressesprecherin/Dezernatsleiterin Öffentlichkeitsarbeit:

Frau Richter-Grünwald Telefon: 0345 2318-702

Informations- und Auskunftsdienst:

Frau Hannemann Telefon: 0345 2318-777
Frau Heyl Telefon: 0345 2318-716
Frau Booch Telefon: 0345 2318-715
 Telefax: 0345 2318-913
 E-Mail: info@stala.mi.sachsen-anhalt.de
 Internet: <https://statistik.sachsen-anhalt.de>

Vertrieb: Telefon: 0345 2318-718
 E-Mail: shop@stala.mi.sachsen-anhalt.de

**Bibliothek und
Besucherdienst:** Merseburger Straße 2
 Montag - Freitag: 8.00 Uhr - 12.00 Uhr
 Telefon: 0345 2318-714
 E-Mail: bibliothek@stala.mi.sachsen-anhalt.de

**Schriftliche
Bestellungen an:** Statistisches Landesamt Sachsen-Anhalt
 Öffentlichkeitsarbeit
 Postfach 20 11 56
 06012 Halle (Saale)

Herausgeber: Statistisches Landesamt Sachsen-Anhalt

© Statistisches Landesamt Sachsen-Anhalt, Halle (Saale) 2020
 Auszugsweise Vervielfältigung und Verbreitung mit Quellenangabe gestattet.

Bezug: Preis: 4,00 Euro; Bestell-Nr.: 3E203
 kostenfrei als PDF-Datei verfügbar - Bestell-Nr.: 6E203

Foto: Pixabay.com/annca

Statistischer Bericht



Bauhauptgewerbe

Ergebnisse der
Ergänzungserhebung im
Bauhauptgewerbe

Juni 2019

Land Sachsen-Anhalt

Inhaltsverzeichnis

	Seite
Vorbemerkungen	5
Grafiken	6
1. Betriebe Ende Juni 2019 nach Wirtschaftszweigen und Beschäftigten- größeklassen	8
2. Tätige Personen Ende Juni 2019 nach Wirtschaftszweigen und Beschäftigten- größeklassen	9
3. Tätige Personen Ende Juni 2019 nach der Stellung im Betrieb und Beschäftigten- größeklassen	10
4. Entgelte im Juni 2019 nach Wirtschaftszweigen und Beschäftigten- größeklassen	11
5. Geleistete Arbeitsstunden im Juni 2019 nach Wirtschaftszweigen und Be- schäftigtengrößeklassen	12
6. Geleistete Arbeitsstunden im Juni 2019 nach Art der Bauten/Auftraggeber und Beschäftigtengrößeklassen	13
7. Baugewerblicher Umsatz im Juni 2019 nach Art der Bauten/Auftraggeber und Beschäftigtengrößeklassen	14
8. Baugewerblicher Umsatz im Juni 2019 nach Wirtschaftszweigen und Be- schäftigtengrößeklassen	15
9. Baugewerblicher Umsatz im Kalenderjahr 2018 nach Wirtschaftszweigen und Beschäftigtengrößeklassen	16
10. Veränderungsraten zum Vorjahreszeitraum für ausgewählte Merkmale nach Wirtschaftszweigen	17
11. Betriebe, Tätige Personen, geleistete Arbeitsstunden, Entgelte und baugewerblicher Umsatz im Juni 2019 sowie baugewerblicher Umsatz 2018 nach Kreisen	18

12. Betriebe, Tätige Personen, geleistete Arbeitsstunden, Entgelte und
baugewerblicher Umsatz im Juni 2019 sowie baugewerblicher Umsatz 2018
nach Kreisen und Wirtschaftszweigen

19

Abkürzungen

- u. = und
a. n. g. = anderweitig nicht genannt
LHS = Landeshauptstadt

Zeichenerklärung

- 0 = weniger als die Hälfte von 1 in der letzten besetzten Stelle,
jedoch mehr als nichts
- = nichts vorhanden
. = Zahlenwert unbekannt oder geheim zuhalten

Anmerkungen:

Im Allgemeinen ist ohne Rücksicht auf die Endsummen auf- bzw. abgerundet worden. Deshalb können sich bei der Summierung von Einzelangaben geringfügige Abweichungen zu den ausgewiesenen Endsummen ergeben. Bei der Aufgliederung der Gesamtheit in Prozent kann die Summe der Einzelwerte wegen Rundens vom Wert 100 % abweichen. Eine Abstimmung auf 100 % erfolgt im Allgemeinen nicht.

Aus Gründen der besseren Lesbarkeit sind in den Erläuterungen sowie in den Tabellen nur die maskulinen Formen der Bezeichnung von Personen aufgeführt. Sie betreffen somit immer beide Geschlechter.

Der Erhebungsbogen zur vorliegenden Statistik ist in der PDF-Ausgabe dieses Berichtes enthalten.

Vorbemerkungen

Im Jahr 2008 wurde die Wirtschaftszweigklassifikation 2003 (WZ 2003) durch die neue WZ 2008 ersetzt. Für die Bauberichterstattungen gilt die neue Klassifikation ab dem Berichtsjahr 2009. Die Zuordnung der Betriebe zu Wirtschaftszweigen ist Grundlage zahlreicher Wirtschaftsdaten und ermöglicht Vergleiche auch auf internationaler Ebene. Deshalb müssen diese Klassifikationen in gewissen zeitlichen Abständen den geänderten wirtschaftlichen und gesellschaftlichen Verhältnissen angepasst werden. In der WZ 2008 hat sich die Gliederung des Baugewerbes deutlich geändert. Der Begriff Bauhauptgewerbe soll aber erhalten bleiben.

Zum **Bauhauptgewerbe** gehören wirtschaftliche Einheiten, deren Tätigkeit darin besteht, Hochbauten zu errichten (einschließlich Fertigteilbauten), Tiefbauarbeiten auszuführen oder bestimmte Spezialbauarbeiten vorzunehmen. Entsprechend der WZ 2008 werden dem Bauhauptgewerbe die Zweige **41.2** (Bau von Gebäuden), **42.1** (Bau von Straßen und Bahnverkehrsstrecken), **42.2** (Leitungstiefbau und Kläranlagenbau), **42.9** (Sonstiger Tiefbau), **43.1** (Vorbereitende Baustellenarbeiten) und **43.9** (Sonstige spezialisierte Bautätigkeiten) zugeordnet. Die Ergänzungserhebung im Bauhauptgewerbe wird im Juni eines jeden Jahres durchgeführt. Ziel dieser Erhebung ist es, die Betriebs- und Beschäftigtenstruktur der Wirtschaftszweige dieses Bereiches festzustellen. Im Rahmen dieser Veröffentlichung werden die Ergebnisse in fachlicher Gliederung nach Wirtschaftszweigen und Beschäftigtengrößenklassen in regionaler Gliederung bis auf Kreisebene dargestellt. Darüber hinausgehende Auswertungen sind auf Anfrage und unter Berücksichtigung des Datenschutzes möglich. Die Ergänzungserhebung im Bauhauptgewerbe erfasst alle bauhauptgewerblichen Betriebe von Unternehmen des Bauhauptgewerbes, des übrigen produzierenden Gewerbes und von Unternehmen anderer Wirtschaftsbereiche sowie die Arbeitsgemeinschaften des Bauhauptgewerbes, soweit sie sich auf die Tätigkeit für das Inland bezieht. Die Ergebnisse der jährlichen Ergänzungserhebung im Bauhauptgewerbe werden durch die monatlichen Bauberichterstattungen ergänzt und aktualisiert.

Es gelten folgende Definitionen:

Tätige Personen

Als Tätige Personen gelten alle im Betrieb Beschäftigten, die in einem arbeitsrechtlichen Verhältnis zum Unternehmen bzw. Betrieb stehen (Angestellte, Arbeiter, Auszubildende), die im Unternehmen bzw. Betrieb tätigen Inhaber und Mitinhaber sowie die unbezahlt mithelfenden Familienangehörigen, soweit diese Familienangehörigen mindestens 55 Stunden im Monat im Unternehmen bzw. Betrieb tätig sind.

Entgelte

Es wird die Summe der lohnsteuerpflichtigen Bruttobezüge (Bar- und Sachbezüge) angegeben. Diese versteht sich ohne Arbeitgeberanteile, ohne Beiträge zu Sozialkassen des Baugewerbes, ohne Winterbaumlage, ohne Aufwendungen für betriebliche Alters-, Invaliditäts- und Hinterbliebenenversorgung, ohne Vorruhestandsgelder und ohne Kurzarbeitergeld. Den Entgelten sind auch die Bezüge von Gesellschaftern, Vorstandsmitgliedern und anderen leitenden Kräften zuzurechnen, soweit sie steuerlich als Einkünfte aus nichtselbständiger Arbeit anzusehen sind.

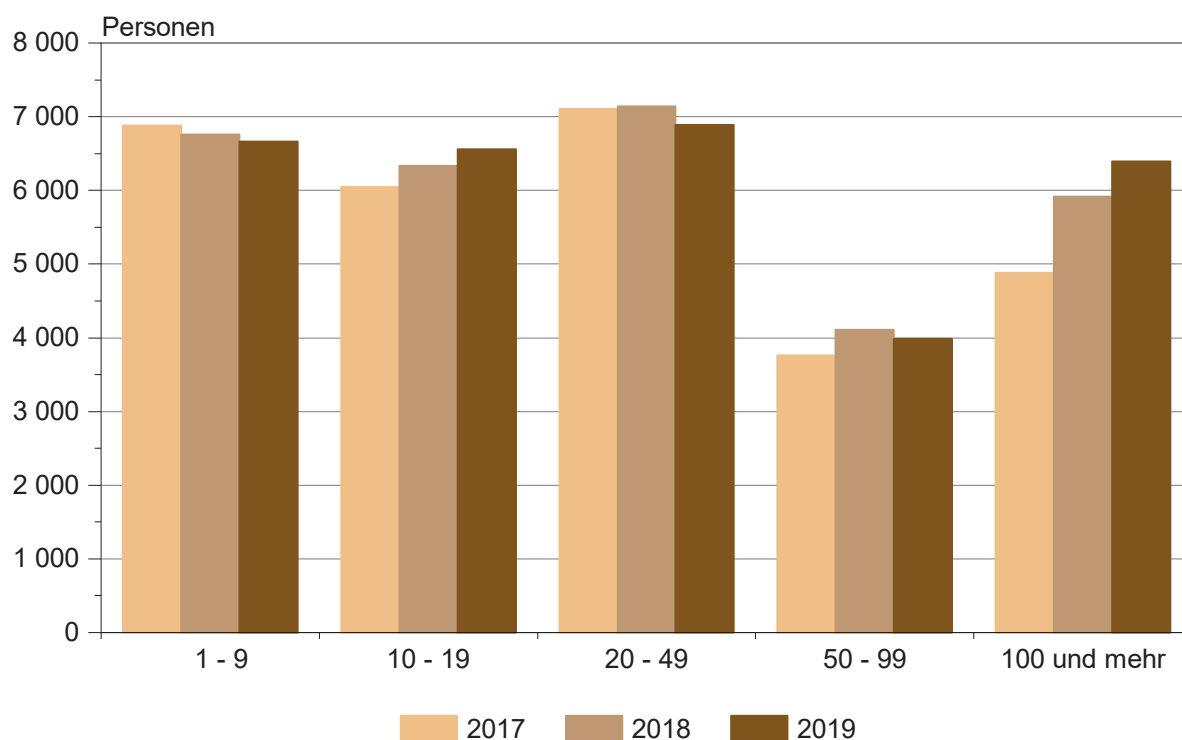
Geleistete Arbeitsstunden

Alle von Inhabern, Angestellten, Arbeitern und Auszubildenden auf Baustellen und Bauhöfen tatsächlich geleisteten (nicht die bezahlten) Arbeitsstunden ohne Stunden für Bürotätigkeit.

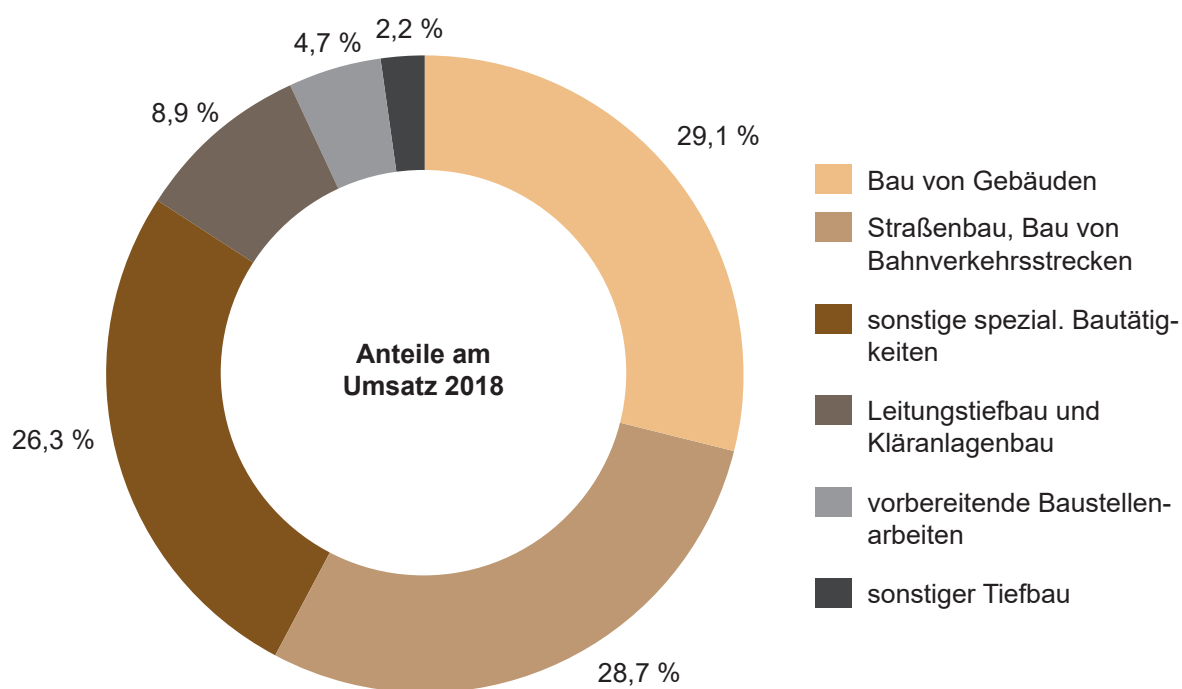
Umsatz (ohne Umsatzsteuer)

Als Umsatz gelten die dem Finanzamt für die Umsatzsteuer zu meldenden steuerbaren Beträge für Bauleistungen im Bundesgebiet einschließlich eigener Subunternehmertätigkeit und der einbehaltenen Teilleistungen aus der Vergabe an Subunternehmer. Dazu zählen auch Anzahlungen für Teilleistungen oder Vorauszahlungen vor Ausführung der entsprechenden Lieferung oder Leistungen ab 5 000 Euro. Der Gesamtumsatz enthält außer dem baugewerblichen Umsatz die Handels- und sonstigen Umsätze.

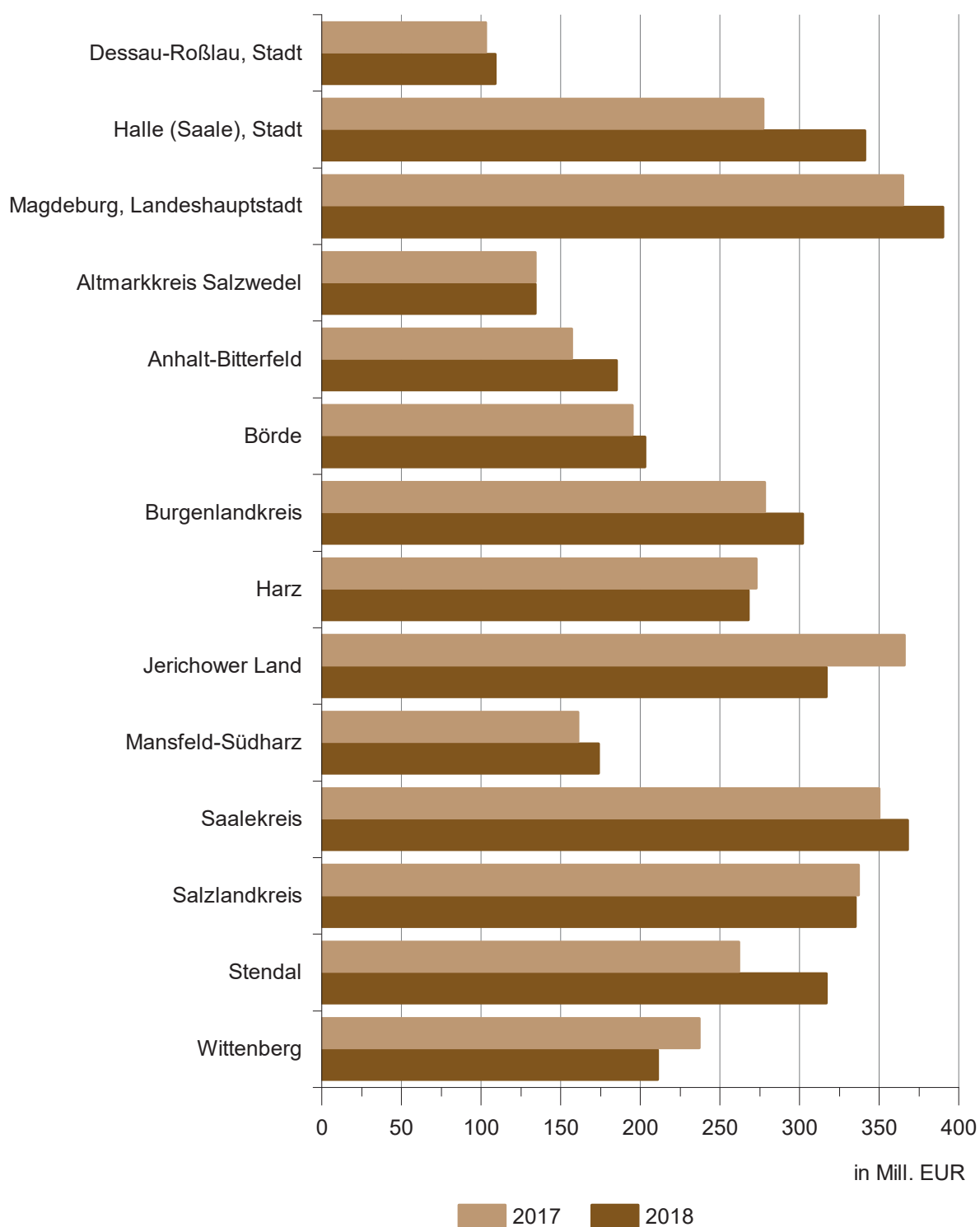
Tätige Personen im Bauhauptgewerbe Ende Juni nach Größenklassen



Anteile der Wirtschaftsgruppen am baugewerblichen Umsatz im Jahr 2018



Baugewerblicher Umsatz im Bauhauptgewerbe im Jahr 2017 und 2018 nach Kreisen



1. Betriebe Ende Juni 2019 nach Wirtschaftszweigen und Beschäftigtengrößenklassen

Wirtschaftszweig	Betriebe mit ... tätigen Personen					Insgesamt
	1 - 9	10 - 19	20 - 49	50 - 99	100 und mehr	
41.20.1 Bau von Gebäuden (ohne Fertigteilbau)	455	138	81	14	3	691
41.20.2 Errichtung von Fertig- teilmbauten	5	3	-	-	-	8
42.11.0 Bau von Straßen	70	40	39	8	10	167
42.12.0 Bau von Bahnverkehrs- strecken	13	4	3	2	3	25
42.13.0 Brücken- und Tunnelbau	1	1	2	2	-	6
42.21.0 Rohrleitungsbau, Brunnen- bau, Kläranlagenbau	53	21	19	6	5	104
42.22.0 Kabelnetzleitungstiefbau	13	8	8	5	-	34
42.91.0 Wasserbau	5	1	2	-	-	8
42.99.0 Sonstiger Tiefbau a. n. g.	5	-	1	4	1	11
43.11.0 Abbrucharbeiten	70	15	1	-	-	86
43.12.0 Vorbereitende Baustellen- arbeiten	49	13	3	1	2	68
43.13.0 Test- und Suchbohrung	4	2	2	-	1	9
43.91.1 Dachdeckerei	499	83	17	-	-	599
43.91.2 Zimmerei und Ingenieur- holzbau	191	22	3	-	-	216
43.99.1 Gerüstbau	50	44	4	2	1	101
43.99.2 Schornstein-, Feuerungs- und Industrieofenbau	26	4	3	1	-	34
43.99.9 Baugewerbe a. n. g.	424	74	33	12	3	546
41.2 bis						
43.9 Bauhauptgewerbe insgesamt	1 933	473	221	57	29	2 713

2. Tätige Personen Ende Juni 2019 nach Wirtschaftszweigen und Beschäftigtengrößenklassen

Wirtschaftszweig	Betriebe mit ... tätigen Personen					Insgesamt
	1 - 9	10 - 19	20 - 49	50 - 99	100 und mehr	
41.20.1 Bau von Gebäuden (ohne Fertigteilbau)	1 729	1 942	2 448	1 036	329	7 484
41.20.2 Errichtung von Fertig- teilmbauten	18	51	-	-	-	69
42.11.0 Bau von Straßen	288	558	1 217	523	2 527	5 113
42.12.0 Bau von Bahnverkehrs- strecken	.	63	103	.	.	2 082
42.13.0 Brücken- und Tunnelbau	-	251
42.21.0 Rohrleitungsbau, Brunnen- bau, Kläranlagenbau	205	278	612	472	615	2 182
42.22.0 Kabelnetzleitungstiefbau	52	118	264	345	-	779
42.91.0 Wasserbau	19	.	.	-	-	89
42.99.0 Sonstiger Tiefbau a. n. g.	32	-	.	.	.	475
43.11.0 Abbrucharbeiten	221	.	.	-	-	471
43.12.0 Vorbereitende Baustellen- arbeiten	138	193	84	.	.	767
43.13.0 Test- und Suchbohrung	10	.	.	-	.	218
43.91.1 Dachdeckerei	1 933	1 108	558	-	-	3 599
43.91.2 Zimmerei und Ingenieur- holzbau	524	301	74	-	-	899
43.99.1 Gerüstbau	228	601	126	.	.	1 188
43.99.2 Schornstein-, Feuerungs- und Industrieofenbau	76	62	.	.	-	320
43.99.9 Baugewerbe a. n. g.	1 144	1 017	1 052	794	493	4 500
41.2 bis						
43.9 Bauhauptgewerbe insgesamt	6 662	6 562	6 884	3 987	6 391	30 486

3. Tätige Personen Ende Juni 2019 nach der Stellung im Betrieb und Beschäftigtengrößenklassen

Stellung im Betrieb	Betriebe mit ... tätigen Personen					Insgesamt
	1 - 9	10 - 19	20 - 49	50 - 99	100 und mehr	
Tätige Inhaber und Mitinhaber, mithelfende Familienangehörige	1 626	182	30	4	-	1 842
Kaufmännische und technische Arbeitnehmer einschl. Auszubildende	1 090	1 096	1 153	745	1 368	5 452
Poliere, Schachtmeister	223	534	663	451	594	2 465
Maurer, Betonbauer, Zimmerer und übrige Facharbeiter	2 704	3 084	3 074	1 404	2 179	12 445
Baumaschinenführer und -warte, geprüfte Berufskraftfahrer	136	313	619	393	809	2 270
Fachwerker, Werker, Baumaschinisten und Arbeiter mit angelernten Spezialtätigkeiten	820	1 193	1 167	836	1 063	5 079
Gewerblich Auszubildende, Umschüler, Anlernlinge, Praktikanten	63	160	178	154	378	933
Tätige Personen im Baugewerbe	6 662	6 562	6 884	3 987	6 391	30 486
darunter hauptsächlich auf Baustellen Beschäftigte (einschl. angestelltenversicherungspflichtige Poliere, Schachtmeister u. Meister)	3 946	5 284	5 701	3 238	5 023	23 192

4. Entgelte im Juni 2019 nach Wirtschaftszweigen und Beschäftigtengrößenklassen (1 000 EUR)

Wirtschaftszweig	Betriebe mit ... tätigen Personen					Insgesamt
	1 - 9	10 - 19	20 - 49	50 - 99	100 und mehr	
41.20.1 Bau von Gebäuden (ohne Fertigteilbau)	3 019	4 398	6 339	2 811	1 143	17 710
41.20.2 Errichtung von Fertig- teilmbauten	32	143	-	-	-	174
42.11.0 Bau von Straßen	584	1 406	3 265	1 550	9 020	15 826
42.12.0 Bau von Bahnverkehrs- strecken	.	182	341	.	.	8 921
42.13.0 Brücken- und Tunnelbau	-	835
42.21.0 Rohrleitungsbau, Brunnen- bau, Kläranlagenbau	338	669	1 565	1 129	1 774	5 476
42.22.0 Kabelnetzleitungstiefbau	100	294	702	1 067	-	2 164
42.91.0 Wasserbau	50	.	.	-	-	298
42.99.0 Sonstiger Tiefbau a. n. g.	70	-	.	.	.	1 641
43.11.0 Abbrucharbeiten	311	.	.	-	-	879
43.12.0 Vorbereitende Baustellen- arbeiten	188	479	203	.	.	2 028
43.13.0 Test- und Suchbohrung	16	.	.	-	.	606
43.91.1 Dachdeckerei	3 238	2 544	1 407	-	-	7 190
43.91.2 Zimmerei und Ingenieur- holzbau	710	602	182	-	-	1 494
43.99.1 Gerüstbau	361	1 453	281	.	.	2 629
43.99.2 Schornstein-, Feuerungs- und Industrieofenbau	123	176	.	.	-	809
43.99.9 Baugewerbe a. n. g.	1 603	2 200	2 622	1 887	1 383	9 696
41.2 bis						
43.9 Bauhauptgewerbe insgesamt	10 827	15 240	17 838	10 821	23 651	78 377

5. Geleistete Arbeitsstunden im Juni 2019 nach Wirtschaftszweigen und Beschäftigtengrößenklassen (1 000 h)

Wirtschaftszweig	Betriebe mit ... tätigen Personen					Insgesamt
	1 - 9	10 - 19	20 - 49	50 - 99	100 und mehr	
41.20.1 Bau von Gebäuden (ohne Fertigteilbau)	177	212	257	93	25	764
41.20.2 Errichtung von Fertig- teilmbauten	2	6	-	-	-	8
42.11.0 Bau von Straßen	31	68	138	57	264	557
42.12.0 Bau von Bahnverkehrs- strecken	.	8	12	.	.	176
42.13.0 Brücken- und Tunnelbau	-	22
42.21.0 Rohrleitungsbau, Brunnen- bau, Kläranlagenbau	20	31	74	49	62	235
42.22.0 Kabelnetzleitungstiefbau	6	13	32	47	-	98
42.91.0 Wasserbau	1	.	.	-	-	10
42.99.0 Sonstiger Tiefbau a. n. g.	3	-	.	.	.	46
43.11.0 Abbrucharbeiten	19	.	.	-	-	49
43.12.0 Vorbereitende Baustellen- arbeiten	13	22	8	.	.	86
43.13.0 Test- und Suchbohrung	1	.	.	-	.	22
43.91.1 Dachdeckerei	199	128	58	-	-	385
43.91.2 Zimmerei und Ingenieur- holzbau	53	35	9	-	-	97
43.99.1 Gerüstbau	22	71	13	.	.	132
43.99.2 Schornstein-, Feuerungs- und Industrieofenbau	6	6	.	.	-	27
43.99.9 Baugewerbe a. n. g.	107	109	114	87	54	472
41.2 bis						
43.9 Bauhauptgewerbe insgesamt	666	740	751	407	620	3 185

6. Geleistete Arbeitsstunden im Juni 2019 nach Art der Bauten/Auftraggeber und Beschäftigtengrößenklassen (1 000 h)

Art der Bauten/ Auftraggeber	Betriebe mit ... tätigen Personen					Insgesamt
	1 - 9	10 - 19	20 - 49	50 - 99	100 und mehr	
Wohnungsbau	438	352	193	47	12	1 042
Gewerblicher Bau	164	234	338	223	292	1 252
gewerblicher und industrieller Hochbau	101	140	167	78	39	524
gewerblicher und industrieller Tiefbau	64	94	171	146	253	728
Öffentlicher und Straßenbau	64	154	219	137	317	891
Hochbau davon	23	68	65	12	5	172
für Organisationen ohne Erwerbszweck	6	17	17	3	1	44
für Körperschaften des öffentlichen Rechts	17	51	48	9	4	128
Tiefbau davon	42	86	155	125	311	718
Straßenbau	35	72	124	55	208	493
sonstiger Tiefbau	7	14	31	70	103	225
Hochbau zusammen	561	560	424	137	56	1 738
Tiefbau zusammen	106	180	326	270	564	1 446
Insgesamt	666	740	751	407	620	3 185

**7. Baugewerblicher Umsatz im Juni 2019 nach Art der Bauten/Auftraggeber und
Beschäftigtengrößenklassen (1 000 EUR)**

Art der Bauten/ Auftraggeber	Betriebe mit ... tätigen Personen					Insgesamt
	1 - 9	10 - 19	20 - 49	50 - 99	100 und mehr	
Wohnungsbau	29 040	30 377	23 611	9 499	2 530	95 056
Gewerblicher Bau	16 753	20 927	34 164	30 904	45 698	148 446
gewerblicher und industrieller Hochbau	9 702	12 104	18 777	13 885	3 283	57 751
gewerblicher und industrieller Tiefbau	7 051	8 823	15 387	17 019	42 415	90 695
Öffentlicher und Straßenbau	5 200	12 403	21 017	18 080	49 227	105 927
Hochbau davon	1 589	6 237	6 186	1 011	1 412	16 434
für Organisationen ohne Erwerbszweck	404	1 231	1 004	434	158	3 230
für Körperschaften des öffentlichen Rechts	1 185	5 006	5 182	577	1 254	13 204
Tiefbau davon	3 611	6 167	14 831	17 070	47 814	89 493
Straßenbau	3 107	5 366	12 212	8 201	33 326	62 213
sonstiger Tiefbau	504	801	2 619	8 869	14 488	27 280
Hochbau zusammen	40 331	48 717	48 574	24 395	7 225	169 241
Tiefbau zusammen	10 663	14 990	30 218	34 088	90 229	180 189
Insgesamt	50 993	63 707	78 792	58 483	97 454	349 429

ohne Umsatzsteuer

8. Baugewerblicher Umsatz im Juni 2019 nach Wirtschaftszweigen und Beschäftigtengrößenklassen (1 000 EUR)

Wirtschaftszweig	Betriebe mit ... tätigen Personen					Insgesamt
	1 - 9	10 - 19	20 - 49	50 - 99	100 und mehr	
41.20.1 Bau von Gebäuden (ohne Fertigteilbau)	13 639	21 827	32 991	21 931	5 432	95 819
41.20.2 Errichtung von Fertig- teilmbauten	126	921	-	-	-	1 047
42.11.0 Bau von Straßen	2 891	4 951	13 082	8 633	43 603	73 160
42.12.0 Bau von Bahnverkehrs- strecken	.	432	550	.	.	32 300
42.13.0 Brücken- und Tunnelbau	-	1 854
42.21.0 Rohrleitungsbau, Brunnen- bau, Kläranlagenbau	1 527	3 081	6 441	3 948	6 080	21 078
42.22.0 Kabelnetzleitungstiefbau	303	786	2 175	5 296	-	8 559
42.91.0 Wasserbau	2 738	.	.	-	-	3 677
42.99.0 Sonstiger Tiefbau a. n. g.	161	-	.	.	.	4 345
43.11.0 Abbrucharbeiten	2 742	.	.	-	-	4 979
43.12.0 Vorbereitende Baustellen- arbeiten	886	2 417	803	.	.	8 603
43.13.0 Test- und Suchbohrung	76	.	.	-	.	2 203
43.91.1 Dachdeckerei	13 393	9 788	5 518	-	-	28 700
43.91.2 Zimmerei und Ingenieur- holzbau	3 663	2 421	804	-	-	6 888
43.99.1 Gerüstbau	1 185	4 297	796	.	.	7 412
43.99.2 Schornstein-, Feuerungs- und Industrieofenbau	650	359	.	.	-	1 769
43.99.9 Baugewerbe a. n. g.	6 671	9 394	13 055	10 449	7 466	47 035
41.2 bis						
43.9 Bauhauptgewerbe insgesamt	50 993	63 707	78 792	58 483	97 454	349 429

ohne Umsatzsteuer

9. Baugewerblicher Umsatz im Kalenderjahr 2018 nach Wirtschaftszweigen und Beschäftigtengrößenklassen (1 000 EUR)

Wirtschaftszweig	Betriebe mit ... tätigen Personen					Insgesamt
	1 - 9	10 - 19	20 - 49	50 - 99	100 und mehr	
41.20.1 Bau von Gebäuden (ohne Fertigteilbau)	155 899	219 460	370 119	242 956	66 408	1 054 842
41.20.2 Errichtung von Fertig- teilmbauten	2 269	7 827	-	-	-	10 096
42.11.0 Bau von Straßen	25 011	58 382	144 851	79 249	490 444	797 937
42.12.0 Bau von Bahnverkehrs- strecken	.	5 185	6 817	.	.	219 386
42.13.0 Brücken- und Tunnelbau	-	32 784
42.21.0 Rohrleitungsbau, Brunnen- bau, Kläranlagenbau	19 298	28 441	68 701	53 436	68 066	237 941
42.22.0 Kabelnetzleitungstiefbau	3 823	8 648	30 489	45 113	-	88 073
42.91.0 Wasserbau	12 790	.	.	-	-	22 799
42.99.0 Sonstiger Tiefbau a. n. g.	2 271	-	.	.	.	59 201
43.11.0 Abbrucharbeiten	25 291	.	.	-	-	48 200
43.12.0 Vorbereitende Baustellen- arbeiten	10 750	21 215	7 377	.	.	98 283
43.13.0 Test- und Suchbohrung	825	.	.	-	.	24 270
43.91.1 Dachdeckerei	159 835	103 315	60 873	-	-	324 023
43.91.2 Zimmerei und Ingenieur- holzbau	41 276	23 754	8 548	-	-	73 578
43.99.1 Gerüstbau	12 044	40 117	10 328	.	.	77 884
43.99.2 Schornstein-, Feuerungs- und Industrieofenbau	6 578	5 623	.	.	-	29 393
43.99.9 Baugewerbe a. n. g.	75 839	89 334	124 095	84 959	81 719	455 946
41.2 bis						
43.9 Bauhauptgewerbe insgesamt	558 452	640 517	866 886	606 871	981 909	3 654 636

ohne Umsatzsteuer

10. Veränderungsraten zum Vorjahreszeitraum für ausgewählte Merkmale nach Wirtschaftszweigen

Wirtschaftszweig	Betriebe	Tätige Personen	Baugewerblicher Umsatz	
	Veränderung 30.06.2019 zum 30.06.2018		Veränderung Juni 2019 zu 2018	Veränderung Jahr 2018 zu 2017
	um %			
41.20.1 Bau von Gebäuden (ohne Fertigteilbau)	-5,1	-1,7	1,0	4,6
41.20.2 Errichtung von Fertig- teilbauten	-11,1	-13,8	1,0	-12,7
42.11.0 Bau von Straßen	-1,8	1,7	-3,8	15,6
42.12.0 Bau von Bahnverkehrs- strecken	-16,7	-0,2	14,5	-17,3
42.13.0 Brücken- und Tunnelbau	20,0	-5,3	-35,1	23,0
42.21.0 Rohrleitungsbau, Brunnen- bau, Kläranlagenbau	4,0	-0,2	-6,9	8,2
42.22.0 Kabelnetzleitungstiefbau	6,3	4,1	5,2	4,6
42.91.0 Wasserbau	-11,1	-1,1	110,6	26,4
42.99.0 Sonstiger Tiefbau a. n. g.	-15,4	2,2	-10,2	-10,6
43.11.0 Abbrucharbeiten	-2,3	-2,1	23,1	4,2
43.12.0 Vorbereitende Baustellen- arbeiten	-4,2	-3,9	4,8	-2,0
43.13.0 Test- und Suchbohrung	-10,0	5,8	67,0	9,3
43.91.1 Dachdeckerei	-0,7	0,2	-12,4	8,4
43.91.2 Zimmerei und Ingenieur- holzbau	3,3	2,7	-2,1	6,8
43.99.1 Gerüstbau	3,1	5,5	1,3	-0,3
43.99.2 Schornstein-, Feuerungs- u. Industrieofenbau	-2,9	-1,2	-17,0	7,9
43.99.9 Baugewerbe a. n. g.	8,8	5,1	14,0	-1,6
41.2 bis				
43.9 Bauhauptgewerbe insgesamt	-	0,8	1,4	4,6

11. Betriebe, Tätige Personen, geleistete Arbeitsstunden, Entgelte und baugewerblicher Umsatz im Juni 2019 sowie baugewerblicher Umsatz im Jahr 2018 nach Kreisen

Kreisfreie Stadt Landkreis Land	Betriebe	Tätige Personen	Geleistete Arbeits- stunden	Entgelte	Baugewerblicher Umsatz	
	am 30. Juni 2019		im Juni 2019			im Jahr 2018
	Anzahl		1 000 h	1 000 EUR		
Dessau-Roßlau, Stadt	89	1 049	115	2 467	10 161	109 070
Halle (Saale), Stadt	118	1 940	201	5 796	24 555	341 210
Magdeburg, LHS	191	2 950	316	8 265	39 042	390 096
Altmarkkreis Salzwedel	136	1 304	141	2 918	14 800	133 898
Anhalt-Bitterfeld	205	1 773	199	4 011	16 467	185 248
Börde	225	1 780	189	3 939	21 453	203 155
Burgenlandkreis	251	2 651	289	6 437	28 288	301 534
Harz	275	2 580	271	6 228	26 785	268 302
Jerichower Land	153	2 783	241	9 837	41 875	316 714
Mansfeld-Südharz	192	2 192	231	5 401	16 494	173 549
Saalekreis	259	3 122	324	7 762	28 941	368 377
Salzlandkreis	233	2 428	263	6 003	28 742	335 423
Stendal	202	2 192	222	5 301	33 307	316 841
Wittenberg	184	1 742	184	4 010	18 517	211 220
Sachsen-Anhalt	2 713	30 486	3 185	78 377	349 429	3 654 636
Veränderung zum Vorjahreszeitraum um %						
Dessau-Roßlau, Stadt	-3,3	4,8	3,6	1,7	12,2	5,8
Halle (Saale), Stadt	2,6	3,1	-5,6	7,7	-17,5	23,2
Magdeburg, LHS	2,1	0,3	-6,8	2,6	10,8	6,8
Altmarkkreis Salzwedel	-3,5	0,2	-6,0	2,2	15,1	-0,2
Anhalt-Bitterfeld	-0,5	4,7	-2,0	4,0	-6,3	18,3
Börde	-0,9	-0,8	-7,4	-2,8	6,2	4,0
Burgenlandkreis	0,0	0,4	-8,5	1,0	1,1	8,6
Harz	-1,4	-2,4	-9,7	-3,0	-1,5	-1,7
Jerichower Land	2,0	1,6	-13,9	0,6	12,8	-13,6
Mansfeld-Südharz	4,3	0,7	-9,8	1,8	9,7	7,9
Saalekreis	2,4	2,8	-6,4	1,9	-10,7	5,2
Salzlandkreis	0,0	-2,6	-9,0	0,0	-6,2	-0,4
Stendal	-1,0	4,8	-6,3	5,2	13,7	20,9
Wittenberg	-3,2	-3,9	-12,0	-9,1	-8,1	-10,9
Sachsen-Anhalt	0,0	0,8	-7,7	1,0	1,4	4,6

12. Betriebe, Tätige Personen, geleistete Arbeitsstunden, Entgelte und baugewerblicher Umsatz im Juni 2019 sowie baugewerblicher Umsatz im Jahr 2018 nach Kreisen und Wirtschaftszweigen

Wirtschaftszweig	Betriebe	Tätige Personen	Geleistete Arbeitsstunden	Entgelte	Baugewerblicher Umsatz	
					im Juni 2019	im Jahr 2018
	Anzahl		1 000 h	1 000 EUR		
	Dessau-Roßlau, Stadt					
41.20.1 Bau von Gebäuden (ohne Fertigteilbau)	23	356	43	891	2 322	27 049
41.20.2 Errichtung von Fertig- teilmbauten	-	-	-	-	-	-
42.11.0 Bau von Straßen	3	56	7	187	618	5 500
42.12.0 Bau von Bahnverkehrs- strecken	-	-	-	-	-	-
42.13.0 Brücken- und Tunnelbau	-	-	-	-	-	-
42.21.0 Rohrleitungsbau, Brunnen- bau, Kläranlagenbau	2
42.22.0 Kabelnetzleitungstiefbau	2
42.91.0 Wasserbau	-	-	-	-	-	-
42.99.0 Sonstiger Tiefbau a. n. g.	-	-	-	-	-	-
43.11.0 Abbrucharbeiten	3
43.12.0 Vorbereitende Baustellen- arbeiten	-	-	-	-	-	-
43.13.0 Test- und Suchbohrung	-	-	-	-	-	-
43.91.1 Dachdeckerei	23	153	16	328	986	12 564
43.91.2 Zimmerei und Ingenieur- holzbau	4	10	1	6	30	557
43.99.1 Gerüstbau	6	87	9	212	596	5 697
43.99.2 Schornstein-, Feuerungs- und Industrieofenbau	1
43.99.9 Baugewerbe a. n. g.	22	344	34	772	5 190	53 709
41.2 bis 43.9 Bauhauptgewerbe zusammen	89	1 049	115	2 467	10 161	109 070

Noch 12. Betriebe, Tätige Personen, geleistete Arbeitsstunden, Entgelte und baugewerblicher Umsatz im Juni 2019 sowie baugewerblicher Umsatz im Jahr 2018 nach Kreisen und Wirtschaftszweigen

Wirtschaftszweig	Betriebe	Tätige Personen	Geleistete Arbeitsstunden	Entgelte	Baugewerblicher Umsatz	
					im Juni 2019	im Jahr 2018
		Anzahl		1 000 h	1 000 EUR	
	Halle (Saale), Stadt					
41.20.1 Bau von Gebäuden (ohne Fertigteilbau)	26	342	32	820	6 046	79 209
41.20.2 Errichtung von Fertig- teilmbauten	1
42.11.0 Bau von Straßen	8	798	87	3 395	12 644	195 854
42.12.0 Bau von Bahnverkehrs- strecken	1
42.13.0 Brücken- und Tunnelbau	-	-	-	-	-	-
42.21.0 Rohrleitungsbau, Brunnen- bau, Kläranlagenbau	4	122	14	305	1 058	14 202
42.22.0 Kabelnetzleitungstiefbau	-	-	-	-	-	-
42.91.0 Wasserbau	-	-	-	-	-	-
42.99.0 Sonstiger Tiefbau a. n. g.	1
43.11.0 Abbrucharbeiten	6	32	3	49	231	1 370
43.12.0 Vorbereitende Baustellen- arbeiten	3
43.13.0 Test- und Suchbohrung	-	-	-	-	-	-
43.91.1 Dachdeckerei	16	83	8	190	621	9 443
43.91.2 Zimmerei und Ingenieur- holzbau	5	14	1	19	132	1 318
43.99.1 Gerüstbau	4	129	16	280	418	4 788
43.99.2 Schornstein-, Feuerungs- und Industrieofenbau	-	-	-	-	-	-
43.99.9 Baugewerbe a. n. g.	43	289	27	421	2 202	22 491
41.2 bis 43.9 Bauhauptgewerbe zusammen	118	1 940	201	5 796	24 555	341 210

Noch 12. Betriebe, Tätige Personen, geleistete Arbeitsstunden, Entgelte und baugewerblicher Umsatz im Juni 2019 sowie baugewerblicher Umsatz im Jahr 2018 nach Kreisen und Wirtschaftszweigen

Wirtschaftszweig	Betriebe	Tätige Personen	Geleistete Arbeitsstunden	Entgelte	Baugewerblicher Umsatz	
					im Juni 2019	im Jahr 2018
	Anzahl		1 000 h	1 000 EUR		
	Magdeburg, Landeshauptstadt					
41.20.1 Bau von Gebäuden (ohne Fertigteilbau)	42	659	64	1 644	12 851	115 908
41.20.2 Errichtung von Fertig- teilmbauten	-	-	-	-	-	-
42.11.0 Bau von Straßen	19	639	77	1 983	11 378	104 758
42.12.0 Bau von Bahnverkehrs- strecken	4	258	35	1 358	827	20 250
42.13.0 Brücken- und Tunnelbau	1
42.21.0 Rohrleitungsbau, Brunnen- bau, Kläranlagenbau	6	239	23	650	1 933	23 142
42.22.0 Kabelnetzleitungstiefbau	-	-	-	-	-	-
42.91.0 Wasserbau	1
42.99.0 Sonstiger Tiefbau a. n. g.	2
43.11.0 Abbrucharbeiten	6	35	3	44	767	6 322
43.12.0 Vorbereitende Baustellen- arbeiten	5
43.13.0 Test- und Suchbohrung	1
43.91.1 Dachdeckerei	35	252	27	556	2 733	27 908
43.91.2 Zimmerei und Ingenieur- holzbau	7	27	3	43	144	1 731
43.99.1 Gerüstbau	5	51	6	130	377	3 597
43.99.2 Schornstein-, Feuerungs- und Industrieofenbau	6	86	6	266	492	10 452
43.99.9 Baugewerbe a. n. g.	51	521	54	1 112	5 524	50 125
41.2 bis 43.9 Bauhauptgewerbe zusammen	191	2 950	316	8 265	39 042	390 096

Noch 12. Betriebe, Tätige Personen, geleistete Arbeitsstunden, Entgelte und baugewerblicher Umsatz im Juni 2019 sowie baugewerblicher Umsatz im Jahr 2018 nach Kreisen und Wirtschaftszweigen

Wirtschaftszweig	Betriebe	Tätige Personen	Geleistete Arbeitsstunden	Entgelte	Baugewerblicher Umsatz	
					im Juni 2019	im Jahr 2018
		Anzahl		1 000 h	1 000 EUR	
	Altmarkkreis Salzwedel					
41.20.1 Bau von Gebäuden (ohne Fertigteilbau)	45	352	37	798	3 712	39 322
41.20.2 Errichtung von Fertig- teilmbauten	-	-	-	-	-	-
42.11.0 Bau von Straßen	5	86	11	174	949	8 833
42.12.0 Bau von Bahnverkehrs- strecken	-	-	-	-	-	-
42.13.0 Brücken- und Tunnelbau	-	-	-	-	-	-
42.21.0 Rohrleitungsbau, Brunnen- bau, Kläranlagenbau	9	220	22	548	2 285	20 738
42.22.0 Kabelnetzleitungstiefbau	1
42.91.0 Wasserbau	-	-	-	-	-	-
42.99.0 Sonstiger Tiefbau a. n. g.	-	-	-	-	-	-
43.11.0 Abbrucharbeiten	5
43.12.0 Vorbereitende Baustellen- arbeiten	2
43.13.0 Test- und Suchbohrung	-	-	-	-	-	-
43.91.1 Dachdeckerei	24	170	18	319	1 353	13 832
43.91.2 Zimmerei und Ingenieur- holzbau	15	89	11	205	864	8 133
43.99.1 Gerüstbau	6
43.99.2 Schornstein-, Feuerungs- und Industrieofenbau	1
43.99.9 Baugewerbe a. n. g.	23	245	28	595	4 718	34 704
41.2 bis 43.9 Bauhauptgewerbe zusammen	136	1 304	141	2 918	14 800	133 898

Noch 12. Betriebe, Tätige Personen, geleistete Arbeitsstunden, Entgelte und baugewerblicher Umsatz im Juni 2019 sowie baugewerblicher Umsatz im Jahr 2018 nach Kreisen und Wirtschaftszweigen

Wirtschaftszweig	Betriebe	Tätige Personen	Geleistete Arbeitsstunden	Entgelte	Baugewerblicher Umsatz	
					im Juni 2019	im Jahr 2018
		Anzahl		1 000 h	1 000 EUR	
	Anhalt-Bitterfeld					
41.20.1 Bau von Gebäuden (ohne Fertigteilbau)	57	568	61	1 217	6 125	66 325
41.20.2 Errichtung von Fertig- teilmbauten	1
42.11.0 Bau von Straßen	10	225	26	624	2 212	30 507
42.12.0 Bau von Bahnverkehrs- strecken	2
42.13.0 Brücken- und Tunnelbau	-	-	-	-	-	-
42.21.0 Rohrleitungsbau, Brunnen- bau, Kläranlagenbau	13	91	10	197	770	8 005
42.22.0 Kabelnetzleitungstiefbau	4	98	15	340	1 697	17 169
42.91.0 Wasserbau	-	-	-	-	-	-
42.99.0 Sonstiger Tiefbau a. n. g.	2
43.11.0 Abbrucharbeiten	8	36	5	86	230	1 832
43.12.0 Vorbereitende Baustellen- arbeiten	7	88	8	195	722	6 049
43.13.0 Test- und Suchbohrung	-	-	-	-	-	-
43.91.1 Dachdeckerei	43	264	29	552	2 096	22 196
43.91.2 Zimmerei und Ingenieur- holzbau	16	54	6	67	305	3 883
43.99.1 Gerüstbau	7
43.99.2 Schornstein-, Feuerungs- und Industrieofenbau	4
43.99.9 Baugewerbe a. n. g.	31	170	19	324	1 175	15 056
41.2 bis 43.9 Bauhauptgewerbe zusammen	205	1 773	199	4 011	16 467	185 248

Noch 12. Betriebe, Tätige Personen, geleistete Arbeitsstunden, Entgelte und baugewerblicher Umsatz im Juni 2019 sowie baugewerblicher Umsatz im Jahr 2018 nach Kreisen und Wirtschaftszweigen

Wirtschaftszweig	Betriebe	Tätige Personen	Geleistete Arbeitsstunden	Entgelte	Baugewerblicher Umsatz	
					im Juni 2019	im Jahr 2018
	Anzahl		1 000 h	1 000 EUR		
	Börde					
41.20.1 Bau von Gebäuden (ohne Fertigteilbau)	53	554	53	1 285	10 425	92 302
41.20.2 Errichtung von Fertig- teilbauten	-	-	-	-	-	-
42.11.0 Bau von Straßen	21	231	26	522	1 722	19 554
42.12.0 Bau von Bahnverkehrs- strecken	1
42.13.0 Brücken- und Tunnelbau	1
42.21.0 Rohrleitungsbau, Brunnen- bau, Kläranlagenbau	7	63	7	115	429	4 705
42.22.0 Kabelnetzleitungstiefbau	1
42.91.0 Wasserbau	1
42.99.0 Sonstiger Tiefbau a. n. g.	-	-	-	-	-	-
43.11.0 Abbrucharbeiten	8	34	3	51	194	1 783
43.12.0 Vorbereitende Baustellen- arbeiten	7	19	2	27	134	1 544
43.13.0 Test- und Suchbohrung	-	-	-	-	-	-
43.91.1 Dachdeckerei	52	336	36	692	3 098	33 460
43.91.2 Zimmerei und Ingenieur- holzbau	20	87	10	160	574	7 359
43.99.1 Gerüstbau	4
43.99.2 Schornstein-, Feuerungs- und Industrieofenbau	2
43.99.9 Baugewerbe a. n. g.	47	338	39	780	4 131	33 921
41.2 bis 43.9 Bauhauptgewerbe zusammen	225	1 780	189	3 939	21 453	203 155

Noch 12. Betriebe, Tätige Personen, geleistete Arbeitsstunden, Entgelte und baugewerblicher Umsatz im Juni 2019 sowie baugewerblicher Umsatz im Jahr 2018 nach Kreisen und Wirtschaftszweigen

Wirtschaftszweig	Betriebe	Tätige Personen	Geleistete Arbeitsstunden	Entgelte	Baugewerblicher Umsatz	
					im Juni 2019	im Jahr 2018
	Anzahl		1 000 h	1 000 EUR		
	Burgenlandkreis					
41.20.1 Bau von Gebäuden (ohne Fertigteilbau)	61	489	50	1 116	4 878	56 812
41.20.2 Errichtung von Fertig- teilmbauten	2
42.11.0 Bau von Straßen	22	764	86	2 195	11 492	118 086
42.12.0 Bau von Bahnverkehrs- strecken	1
42.13.0 Brücken- und Tunnelbau	-	-	-	-	-	-
42.21.0 Rohrleitungsbau, Brunnen- bau, Kläranlagenbau	11
42.22.0 Kabelnetzleitungstiefbau	3
42.91.0 Wasserbau	-	-	-	-	-	-
42.99.0 Sonstiger Tiefbau a. n. g.	2
43.11.0 Abbrucharbeiten	10	67	7	151	595	7 360
43.12.0 Vorbereitende Baustellen- arbeiten	12	66	7	133	988	8 928
43.13.0 Test- und Suchbohrung	-	-	-	-	-	-
43.91.1 Dachdeckerei	52	392	41	819	2 713	30 992
43.91.2 Zimmerei und Ingenieur- holzbau	18	55	6	90	409	4 371
43.99.1 Gerüstbau	10	90	11	191	625	5 411
43.99.2 Schornstein-, Feuerungs- und Industrieofenbau	5	51	4	142	372	5 288
43.99.9 Baugewerbe a. n. g.	42	307	38	645	2 418	26 969
41.2 bis 43.9 Bauhauptgewerbe zusammen	251	2 651	289	6 437	28 288	301 534

Noch 12. Betriebe, Tätige Personen, geleistete Arbeitsstunden, Entgelte und baugewerblicher Umsatz im Juni 2019 sowie baugewerblicher Umsatz im Jahr 2018 nach Kreisen und Wirtschaftszweigen

Wirtschaftszweig	Betriebe	Tätige Personen	Geleistete Arbeitsstunden	Entgelte	Baugewerblicher Umsatz	
					im Juni 2019	im Jahr 2018
		Anzahl		1 000 h	1 000 EUR	
	Harz					
41.20.1 Bau von Gebäuden (ohne Fertigteilbau)	68	726	76	1 891	8 938	89 795
41.20.2 Errichtung von Fertig- teilmbauten	-	-	-	-	-	-
42.11.0 Bau von Straßen	11	240	28	663	3 051	30 015
42.12.0 Bau von Bahnverkehrs- strecken	1
42.13.0 Brücken- und Tunnelbau	2
42.21.0 Rohrleitungsbau, Brunnen- bau, Kläranlagenbau	10	177	23	454	1 831	26 577
42.22.0 Kabelnetzleitungstiefbau	3
42.91.0 Wasserbau	-	-	-	-	-	-
42.99.0 Sonstiger Tiefbau a. n. g.	-	-	-	-	-	-
43.11.0 Abbrucharbeiten	5
43.12.0 Vorbereitende Baustellen- arbeiten	3
43.13.0 Test- und Suchbohrung	-	-	-	-	-	-
43.91.1 Dachdeckerei	80	382	41	697	2 987	33 127
43.91.2 Zimmerei und Ingenieur- holzbau	30	139	16	233	920	11 185
43.99.1 Gerüstbau	12	125	14	292	841	7 300
43.99.2 Schornstein-, Feuerungs- und Industrieofenbau	6	83	7	210	399	6 429
43.99.9 Baugewerbe a. n. g.	44	552	52	1 324	6 439	44 302
41.2 bis 43.9 Bauhauptgewerbe zusammen	275	2 580	271	6 228	26 785	268 302

Noch 12. Betriebe, Tätige Personen, geleistete Arbeitsstunden, Entgelte und baugewerblicher Umsatz im Juni 2019 sowie baugewerblicher Umsatz im Jahr 2018 nach Kreisen und Wirtschaftszweigen

Wirtschaftszweig	Betriebe	Tätige Personen	Geleistete Arbeitsstunden	Entgelte	Baugewerblicher Umsatz	
					im Juni 2019	im Jahr 2018
		Anzahl		1 000 h	1 000 EUR	
	Jerichower Land					
41.20.1 Bau von Gebäuden (ohne Fertigteilbau)	39	297	30	551	2 558	26 525
41.20.2 Errichtung von Fertig- teilbauten	2
42.11.0 Bau von Straßen	10	201	21	505	1 589	25 378
42.12.0 Bau von Bahnverkehrs- strecken	9
42.13.0 Brücken- und Tunnelbau	-	-	-	-	-	-
42.21.0 Rohrleitungsbau, Brunnen- bau, Kläranlagenbau	7	128	13	323	1 415	17 210
42.22.0 Kabelnetzleitungstiefbau	2
42.91.0 Wasserbau	4	72	8	248	3 478	21 123
42.99.0 Sonstiger Tiefbau a. n. g.	2
43.11.0 Abbrucharbeiten	-	-	-	-	-	-
43.12.0 Vorbereitende Baustellen- arbeiten	2
43.13.0 Test- und Suchbohrung	-	-	-	-	-	-
43.91.1 Dachdeckerei	29	177	20	331	1 538	17 200
43.91.2 Zimmerei und Ingenieur- holzbau	11	26	2	25	275	2 680
43.99.1 Gerüstbau	4	20	2	25	76	983
43.99.2 Schornstein-, Feuerungs- und Industrieofenbau	-	-	-	-	-	-
43.99.9 Baugewerbe a. n. g.	32	101	10	145	745	7 974
41.2 bis 43.9 Bauhauptgewerbe zusammen	153	2 783	241	9 837	41 875	316 714

Noch 12. Betriebe, Tätige Personen, geleistete Arbeitsstunden, Entgelte und baugewerblicher Umsatz im Juni 2019 sowie baugewerblicher Umsatz im Jahr 2018 nach Kreisen und Wirtschaftszweigen

Wirtschaftszweig	Betriebe	Tätige Personen	Geleistete Arbeitsstunden	Entgelte	Baugewerblicher Umsatz	
					im Juni 2019	im Jahr 2018
		Anzahl		1 000 h	1 000 EUR	
	Mansfeld-Südharz					
41.20.1 Bau von Gebäuden (ohne Fertigteilbau)	43	421	48	862	3 228	34 215
41.20.2 Errichtung von Fertig- teilmbauten	1
42.11.0 Bau von Straßen	9	592	60	1 861	4 130	40 459
42.12.0 Bau von Bahnverkehrs- strecken	1
42.13.0 Brücken- und Tunnelbau	1
42.21.0 Rohrleitungsbau, Brunnen- bau, Kläranlagenbau	3	27	4	61	125	1 551
42.22.0 Kabelnetzleitungstiefbau	3	38	5	88	255	2 563
42.91.0 Wasserbau	-	-	-	-	-	-
42.99.0 Sonstiger Tiefbau a. n. g.	1
43.11.0 Abbrucharbeiten	10	68	7	125	1 036	7 298
43.12.0 Vorbereitende Baustellen- arbeiten	5	31	4	61	274	2 602
43.13.0 Test- und Suchbohrung	3	180	17	507	1 105	16 229
43.91.1 Dachdeckerei	53	318	34	614	2 054	23 953
43.91.2 Zimmerei und Ingenieur- holzbau	17	84	10	146	711	6 798
43.99.1 Gerüstbau	10	73	8	141	411	4 166
43.99.2 Schornstein-, Feuerungs- und Industrieofenbau	2
43.99.9 Baugewerbe a. n. g.	30	197	21	381	1 751	16 262
41.2 bis 43.9 Bauhauptgewerbe zusammen	192	2 192	231	5 401	16 494	173 549

Noch 12. Betriebe, Tätige Personen, geleistete Arbeitsstunden, Entgelte und baugewerblicher Umsatz im Juni 2019 sowie baugewerblicher Umsatz im Jahr 2018 nach Kreisen und Wirtschaftszweigen

Wirtschaftszweig	Betriebe	Tätige Personen	Geleistete Arbeitsstunden	Entgelte	Baugewerblicher Umsatz	
					im Juni 2019	im Jahr 2018
		Anzahl		1 000 h	1 000 EUR	
	Saalekreis					
41.20.1 Bau von Gebäuden (ohne Fertigteilbau)	71	932	91	2 297	10 387	129 692
41.20.2 Errichtung von Fertig- teilmbauten	-	-	-	-	-	-
42.11.0 Bau von Straßen	8	76	10	190	714	10 043
42.12.0 Bau von Bahnverkehrs- strecken	1
42.13.0 Brücken- und Tunnelbau	-	-	-	-	-	-
42.21.0 Rohrleitungsbau, Brunnen- bau, Kläranlagenbau	13	459	47	1 252	4 295	52 058
42.22.0 Kabelnetzleitungstiefbau	3	96	11	253	974	10 467
42.91.0 Wasserbau	-	-	-	-	-	-
42.99.0 Sonstiger Tiefbau a. n. g.	1
43.11.0 Abbrucharbeiten	6	31	3	69	258	3 233
43.12.0 Vorbereitende Baustellen- arbeiten	6	166	23	594	1 611	21 755
43.13.0 Test- und Suchbohrung	3	20	3	57	211	2 634
43.91.1 Dachdeckerei	50	295	31	650	2 151	29 358
43.91.2 Zimmerei und Ingenieur- holzbau	17	44	4	61	272	3 413
43.99.1 Gerüstbau	10	211	22	495	1 488	19 182
43.99.2 Schornstein-, Feuerungs- und Industrieofenbau	2
43.99.9 Baugewerbe a. n. g.	68	608	64	1 366	4 482	58 385
41.2 bis 43.9 Bauhauptgewerbe zusammen	259	3 122	324	7 762	28 941	368 377

Noch 12. Betriebe, Tätige Personen, geleistete Arbeitsstunden, Entgelte und baugewerblicher Umsatz im Juni 2019 sowie baugewerblicher Umsatz im Jahr 2018 nach Kreisen und Wirtschaftszweigen

Wirtschaftszweig	Betriebe	Tätige Personen	Geleistete Arbeitsstunden	Entgelte	Baugewerblicher Umsatz	
					im Juni 2019	im Jahr 2018
		Anzahl		1 000 h	1 000 EUR	
	Salzlandkreis					
41.20.1 Bau von Gebäuden (ohne Fertigteilbau)	57	590	60	1 591	8 467	118 674
41.20.2 Errichtung von Fertig- teilmbauten	-	-	-	-	-	-
42.11.0 Bau von Straßen	12	242	28	731	3 462	34 183
42.12.0 Bau von Bahnverkehrs- strecken	-	-	-	-	-	-
42.13.0 Brücken- und Tunnelbau	1
42.21.0 Rohrleitungsbau, Brunnen- bau, Kläranlagenbau	5	170	19	401	1 669	17 488
42.22.0 Kabelnetzleitungstiefbau	4
42.91.0 Wasserbau	-	-	-	-	-	-
42.99.0 Sonstiger Tiefbau a. n. g.	-	-	-	-	-	-
43.11.0 Abbrucharbeiten	11	70	9	120	592	7 463
43.12.0 Vorbereitende Baustellen- arbeiten	11	248	27	708	3 584	45 102
43.13.0 Test- und Suchbohrung	-	-	-	-	-	-
43.91.1 Dachdeckerei	66	330	37	599	2 738	29 870
43.91.2 Zimmerei und Ingenieur- holzbau	11	61	6	87	407	4 372
43.99.1 Gerüstbau	9	96	11	219	614	6 760
43.99.2 Schornstein-, Feuerungs- und Industrieofenbau	2
43.99.9 Baugewerbe a. n. g.	44	404	40	904	3 737	43 262
41.2 bis 43.9 Bauhauptgewerbe zusammen	233	2 428	263	6 003	28 742	335 423

Noch 12. Betriebe, Tätige Personen, geleistete Arbeitsstunden, Entgelte und baugewerblicher Umsatz im Juni 2019 sowie baugewerblicher Umsatz im Jahr 2018 nach Kreisen und Wirtschaftszweigen

Wirtschaftszweig	Betriebe	Tätige Personen	Geleistete Arbeitsstunden	Entgelte	Baugewerblicher Umsatz	
					im Juni 2019	im Jahr 2018
		Anzahl		1 000 h	1 000 EUR	
	Stendal					
41.20.1 Bau von Gebäuden (ohne Fertigteilbau)	61	621	63	1 373	10 266	107 234
41.20.2 Errichtung von Fertig- teilmbauten	-	-	-	-	-	-
42.11.0 Bau von Straßen	16	741	66	2 200	16 017	138 208
42.12.0 Bau von Bahnverkehrs- strecken	4	58	7	210	120	936
42.13.0 Brücken- und Tunnelbau	-	-	-	-	-	-
42.21.0 Rohrleitungsbau, Brunnen- bau, Kläranlagenbau	8	163	19	368	1 759	16 552
42.22.0 Kabelnetzleitungstiefbau	5
42.91.0 Wasserbau	-	-	-	-	-	-
42.99.0 Sonstiger Tiefbau a. n. g.	-	-	-	-	-	-
43.11.0 Abbrucharbeiten	6
43.12.0 Vorbereitende Baustellen- arbeiten	2
43.13.0 Test- und Suchbohrung	-	-	-	-	-	-
43.91.1 Dachdeckerei	31	177	19	335	1 439	15 426
43.91.2 Zimmerei und Ingenieur- holzbau	27	120	13	176	956	8 987
43.99.1 Gerüstbau	7
43.99.2 Schornstein-, Feuerungs- und Industrieofenbau	2
43.99.9 Baugewerbe a. n. g.	33	82	9	140	761	7 443
41.2 bis 43.9 Bauhauptgewerbe zusammen	202	2 192	222	5 301	33 307	316 841

Noch 12. Betriebe, Tätige Personen, geleistete Arbeitsstunden, Entgelte und baugewerblicher Umsatz im Juni 2019 sowie baugewerblicher Umsatz im Jahr 2018 nach Kreisen und Wirtschaftszweigen

Wirtschaftszweig	Betriebe	Tätige Personen	Geleistete Arbeitsstunden	Entgelte	Baugewerblicher Umsatz	
					im Juni 2019	im Jahr 2018
		Anzahl		1 000 h	1 000 EUR	
	Wittenberg					
41.20.1 Bau von Gebäuden (ohne Fertigteilbau)	45	577	57	1 374	5 616	71 781
41.20.2 Errichtung von Fertig- teilmbauten	1
42.11.0 Bau von Straßen	13	222	25	597	3 181	36 560
42.12.0 Bau von Bahnverkehrs- strecken	-	-	-	-	-	-
42.13.0 Brücken- und Tunnelbau	-	-	-	-	-	-
42.21.0 Rohrleitungsbau, Brunnen- bau, Kläranlagenbau	6	74	8	144	701	9 467
42.22.0 Kabelnetzleitungstiefbau	3
42.91.0 Wasserbau	2
42.99.0 Sonstiger Tiefbau a. n. g.	-	-	-	-	-	-
43.11.0 Abbrucharbeiten	2
43.12.0 Vorbereitende Baustellen- arbeiten	3
43.13.0 Test- und Suchbohrung	2
43.91.1 Dachdeckerei	45	270	28	507	2 193	24 694
43.91.2 Zimmerei und Ingenieur- holzbau	18	89	9	176	891	8 790
43.99.1 Gerüstbau	7	50	5	99	294	3 222
43.99.2 Schornstein-, Feuerungs- und Industrieofenbau	1
43.99.9 Baugewerbe a. n. g.	36	342	37	798	3 791	41 323
41.2 bis 43.9 Bauhauptgewerbe zusammen	184	1 742	184	4 010	18 517	211 220

Ergänzungserhebung im Bauhauptgewerbe

Jahresmelder für den Berichtsmonat Juni 2019

E H J

Statistisches Landesamt Sachsen-Anhalt
Dezernat 31 - Sachgebiet Baugewerbe
Merseburger Straße 2
06110 Halle (Saale)

Statistisches Landesamt Sachsen-Anhalt - Postfach 20 11 56 - 06012 Halle (Saale)

Rücksendung bitte bis **10. Juli 2019**

Ansprechpartner/-in für Rückfragen (freiwillige Angabe)

Name:

Telefon oder E-Mail:

Bei Rückfragen erreichen Sie uns unter:

Tel.: (0345) 2318-327/336

Telefax: (0345) 2318-932

E-Mail: baugewerbe@stala.mi.sachsen-anhalt.de

Falls Anschrift oder Firmierung nicht mehr zutreffen, bitte auf der Rückseite korrigieren.

Bitte beachten Sie bei der Beantwortung der Fragen die Erläuterungen zu **1** bis **11** in der separaten Unterlage.

Beachten Sie folgenden Hinweis:

Die Anteile an Argen sind für alle Merkmale einzubeziehen.

Identnummer (Betrieb)
(bei Rückfragen bitte angeben)

A Art der Tätigkeit

i Es ist nur **eine** bauhauptgewerbliche Tätigkeit (Schwerpunkt) anzugeben.

Kreuzen Sie bitte eine der nachfolgend aufgeführten Kennziffern an.

1 Kennziffer/Tätigkeit:

- | | | | |
|---|--------------------------|---|--------------------------|
| 01 Bau von Gebäuden (ohne Fertigteilbau) | <input type="checkbox"/> | 12 Test- und Suchbohrung | <input type="checkbox"/> |
| 02 Errichtung von Fertigteilbauten | <input type="checkbox"/> | 13 Dachdeckerei und Bauspenglerei | <input type="checkbox"/> |
| 03 Bau von Straßen | <input type="checkbox"/> | 14 Zimmerei und Ingenieurholzbau | <input type="checkbox"/> |
| 04 Bau von Bahnverkehrsstrecken | <input type="checkbox"/> | 15 Gerüstbau | <input type="checkbox"/> |
| 05 Brücken- und Tunnelbau | <input type="checkbox"/> | 16 Schornstein-, Feuerungs- und Industrieofenbau ... | <input type="checkbox"/> |
| 06 Rohrleitungstiefbau, Brunnenbau und Kläranlagenbau | <input type="checkbox"/> | 17 Baugewerbe, anderweitig nicht genannt | <input type="checkbox"/> |
| 07 Kabelnetzleitungstiefbau | <input type="checkbox"/> | 18 Keine Tätigkeit trifft zu | <input type="checkbox"/> |
| 08 Wasserbau | <input type="checkbox"/> | <i>Falls keine der Tätigkeiten zutrifft, bitte erläutern:</i> | |
| 09 Sonstiger Tiefbau, anderweitig nicht genannt | <input type="checkbox"/> | <input type="text"/> | |
| 10 Abbrucharbeiten | <input type="checkbox"/> | <input type="text"/> | |
| 11 Vorbereitende Baustellenarbeiten | <input type="checkbox"/> | <input type="text"/> | |

Bitte aktualisieren Sie Ihre Anschrift, falls erforderlich.

Name und Anschrift

Bitte zurücksenden an

Statistisches Landesamt Sachsen-Anhalt
Dezernat 31 - Sachgebiet Baugewerbe
Postfach 20 11 56
06012 Halle (Saale)

Bemerkungen

Zur Vermeidung von Rückfragen unsererseits können Sie hier auf besondere Ereignisse und Umstände hinweisen, die Einfluss auf Ihre Angaben haben.

Identnummer (Betrieb)

B Tätige Personen Ende Juni 2019 ¹

Anzahl

- | | | |
|----|---|-------------|
| 1 | Tätige Inhaber, tätige Mitinhaber und unbezahlt mithelfende Familienangehörige | <div></div> |
| 2 | Kaufmännische und technische Arbeitnehmer einschl. kaufmännischer und technischer Auszubildender ² | <div></div> |
| 3 | Poliere, Schachtmeister und Meister, Werkpoliere, Baumaschinen-Fachmeister, Vorarbeiter und Baumaschinen-Vorarbeiter ³ | <div></div> |
| 4 | Maurer, Betonbauer, Zimmerer, übrige Fach-/Spezialfacharbeiter (Dachdecker, Isolierer, Maler usw.) ⁴ | <div></div> |
| 5 | Baumaschinen-, Baugeräteführer, Berufskraftfahrer ⁵ | <div></div> |
| 6 | Fachwerker/Maschinisten/Kraftfahrer, Werker/Maschinenwerker/Hilfskräfte ⁶ | <div></div> |
| 7 | Gewerblich Auszubildende, Umschüler, Anlernlinge, Praktikanten | <div></div> |
| 8 | Gesamtzahl der tätigen Personen im Baugewerbe
= Summe B1 bis B7 | <div></div> |
| 9 | Überwiegend in anderen Bereichen des Betriebes tätige Personen (z. B. Handel, Dienstleistung) | <div></div> |
| 10 | Gesamtzahl der tätigen Personen im Betrieb
= Summe B8 + B9 | <div></div> |

C Entgelte im Berichtsmonat Juni 2019 ⁷

Volle Euro

- | | | |
|---|--|-------------|
| 1 | Bruttoentgeltsumme der tätigen Personen im Baugewerbe (einschließlich Vergütung für Auszubildende) | <div></div> |
|---|--|-------------|

Identnummer (Betrieb)

D Geleistete Arbeitsstunden sowie Inlandsumsatz (ohne Umsatzsteuer) im Berichtsmonat Juni 2019

Art der Bauten und Auftraggeber 8	Geleistete Arbeitsstunden auf Baustellen und Bauhöfen 9	Inlandsumsatz 10
	Volle Stunden	Volle Euro
1 Wohnungsbau (unabhängig vom Auftraggeber)	_____	_____
2 Gewerblicher und industrieller Hochbau, landwirtschaftlicher Bau	_____	_____
3 Hochbauten für Organisationen ohne Erwerbszweck (Kirchen, Vereine, Verbände, Gewerkschaften, Parteien, DRK und andere)	_____	_____
4 Hochbauten für Körperschaften des öffentlichen Rechts (Bund, Länder, Gemeinden, Sozialversicherung, sonstige öffentliche Auftraggeber)	_____	_____
5 Gewerblicher und industrieller Tiefbau – ohne Straßenbau –	_____	_____
6 Straßenbau (unabhängig vom Auftraggeber)	_____	_____
7 Sonstiger Tiefbau, einschl. Brückenbau – ohne Straßenbau – für Körperschaften des öffentlichen Rechts sowie für Organisationen ohne Erwerbszweck ...	_____	_____
8 Insgesamt im Baugewerbe	_____	_____
9 Sonstiger Umsatz 11	_____	_____
10 Gesamtumsatz im Juni 2019 = Summe D8 + D9	_____	_____

E Inlandsumsatz (ohne Umsatzsteuer) im gesamten Kalenderjahr 2018

	Volle Euro
1 Baugewerblicher Umsatz im Jahr 2018 10	_____
1.1 darunter: Umsatz für landwirtschaftliche Bauten 8	_____
2 Sonstiger Umsatz 11	_____
3 Gesamtumsatz im Jahr 2018 = Summe E1 + E2	_____

Auszug aus der Klassifikation der Wirtschaftszweige, Ausgabe 2008 (WZ 2008)

Verzeichnis der Wirtschaftszweige im Bauhauptgewerbe
(Gruppen 41.2, 42.1, 42.2, 42.9, 43.1 und 43.9)

WZ-Nummer	Kenn-ziffer	Wirtschaftszweig
41.20.1	01	Bau von Gebäuden (ohne Fertigteilbau) Errichtung von Wohn- und Nichtwohngebäuden aller Art sowie Umbau oder Renovierung.
41.20.2	02	Errichtung von Fertigteilbauten Errichtung von vorgefertigten Gebäuden (Fertigteilbauten) aus selbst hergestellten oder fremd bezogenen Fertigbauteilen auf der Baustelle. Nicht einzubeziehen: Bau von Industrieanlagen, die keine Gebäude sind (siehe 42.99).
42.11	03	Bau von Straßen Bau von Autobahnen, Landstraßen, Straßen und Wegen, Belagsarbeiten an Straßen, Brücken und Tunneln, Asphaltieren bzw. Pflastern von Straßen und Wegen, Markierung von Straßen u. Ä., Anbringen von Leitplanken, Verkehrszeichen u. Ä. an Straßen, Bau von Rollbahnen.
42.12	04	Bau von Bahnverkehrsstrecken
42.13	05	Brücken- und Tunnelbau
42.21	06	Rohrleitungstiefbau, Brunnenbau und Kläranlagenbau Bau von Rohrfernleitungen und städtischen Rohrleitungen, Wasserleitungen, Bewässerungssystemen (Kanälen), Sammelbecken, Kanalnetzen (einschließlich Reparatur), Abwasserbeseitigungsanlagen, Pumpstationen und Brunnenbau.
42.22	07	Kabelnetzleitungstiefbau Bau von Leitungen zur Verteilung von elektrischem Strom und von Fernmeldeleitungen sowie den Bau der damit untrennbar verbundenen Gebäude und Bauwerke.
42.91	08	Wasserbau Bau von Wasserstraßen, Häfen (einschließlich Yachthäfen), Flussbauten, Schleusen usw., Talsperren und Deichen; Ausbaggern von Wasserstraßen.
42.99	09	Sonstiger Tiefbau, anderweitig nicht genannt Bau von Industrieanlagen (außer Gebäuden) wie Raffinerien, Chemiefabriken sowie Errichtung von Bauwerken, die keine Gebäude sind wie Sportanlagen und Flächenaufteilung mit Infrastrukturverbesserungen (z. B. Bau von zusätzlichen Straßen und Versorgungsanlagen).
43.11	10	Abbrucharbeiten
43.12	11	Vorbereitende Baustellenarbeiten Entrümmerung von Baustellen; Erdbewegungen: Ausschachtung, Erdauffüllung, Einebnung und Planierung von Baugebieten, Grabenaushub, Felsabbau, Sprengen usw.; Erschließung und Schließung von Lagerstätten; Baustellenentwässerung und Entwässerung von land- und forstwirtschaftlichen Flächen.
43.13	12	Test- und Suchbohrung Test-, Such- und Kernbohrung für bauliche, geophysikalische, geologische oder ähnliche Zwecke. Nicht einzubeziehen: Brunnenbau (siehe 42.21) und Schachtbau (siehe 43.99.9).
43.91.1	13	Dachdeckerei und Bauspenglerei Dachdeckerarbeiten und Spenglerarbeiten im Außenbereich im Rahmen der Errichtung von Dächern.
43.91.2	14	Zimmerei und Ingenieurholzbau
43.99.1	15	Gerüstbau
43.99.2	16	Schornstein-, Feuerungs- und Industrieofenbau
43.99.9	17	Baugewerbe, anderweitig nicht genannt Herstellen von Fundamenten einschließlich Pfahlgründung, Abdichtung gegen Wasser und Feuchtigkeit, Gebäudetrocknung, Schachtbau, Montage von Stahlelementen, Eisenbiegerei, Mauer- und Pflasterarbeiten, Betonarbeiten einschließlich Stahlbetonarbeiten, Fassadenreinigung sowie Vermietung von Kränen und anderen Baugeräten, die nicht einer bestimmten Bautätigkeit zugeordnet werden können, mit Bedienungspersonal.

Ergänzungserhebung im Bauhauptgewerbe 2019**E H J**

Erläuterungen zum Fragebogen

1 Tätige Personen**Tätige Personen sind:**

- tätige Inhaber und tätige Mitinhaber
- unbezahlt mithelfende Familienangehörige, soweit sie mindestens 55 Stunden im Monat im Betrieb tätig sind
- Personen, die in einem Arbeitsverhältnis zum Betrieb stehen (z. B. auch Vorstandsmitglieder, Direktoren, Volontäre, Heimarbeiter, Praktikanten und Auszubildende)
- Personen mit Altersteilzeitregelungen

Zu den tätigen Personen zählen auch:

- Erkrankte, Urlauber, im Mutterschutz oder Erziehungsurlaub befindliche Personen und alle sonstigen vorübergehend Abwesenden
- Streikende und von der Aussperrung Betroffene, solange das Arbeitsverhältnis nicht gelöst ist
- Saison- und Aushilfsarbeiter, Teilzeitbeschäftigte, Kurzarbeiter, Winterausfallgeldempfänger
- betriebseigene Reinigungskräfte

Nicht zu melden sind:

- Empfänger von Vorruhestandsgeld
- ständig im Ausland tätige Personen (mindestens 1 Jahr)
- Arbeitskräfte, die als Beauftragte anderer Unternehmen im meldenden Unternehmen Montage- oder Reparaturarbeiten durchführen
- unbezahlt mithelfende Familienangehörige mit weniger als 55 Stunden im Monat
- Leiharbeiter

2 Zu den kaufmännischen und technischen Arbeitnehmern gehören alle Personen, die eine kaufmännische oder technische Tätigkeit ausüben. Einbezogen werden auch Gesellschafter, Vorstandsmitglieder und andere leitende Kräfte, soweit sie vom befragten Betrieb Bezüge erhalten, die steuerlich als Einkünfte aus nichtselbstständiger Arbeit angesehen werden.

3 Als Poliere, Schachtmeister usw. sind zu melden: Poliere, Schachtmeister und Meister; Werkpoliere, Baumaschinen-Fachmeister der Lohngruppe 6 des Bundesrahmentarifvertrages für das Baugewerbe vom 4.7.2002. Außerdem Vorarbeiter und Baumaschinen-Vorarbeiter der Lohngruppe 5 des Bundesrahmentarifvertrages.

4 Als Facharbeiter usw. sind zu melden: Spezialfacharbeiter und Facharbeiter der Lohngruppen 4 und 3 des Bundesrahmentarifvertrages, darunter Maurer, Zimmerer, Dachdecker, Isolierer, Gipser, Maler usw.

5 Als Baumaschinenführer usw. sind zu melden: Baumaschinenführer der Lohngruppe 4 sowie die Gruppe der Baugeräteführer und Berufskraftfahrer der Lohngruppe 3 des Bundesrahmentarifvertrages.

6 Dagegen sind als **Fachwerker/Maschinisten/Kraftfahrer, Werker/Maschinenwerker und Hilfskräfte** zu melden: Arbeitnehmer der Lohngruppen 2 und 1, die auf Anweisung einfache bzw. fachlich begrenzte Arbeiten durchführen, darunter auch Arbeitskräfte, die als betriebseigene Reinigungskräfte beschäftigt sind.

Für die **Zuordnung der Beschäftigten** zu den verschiedenen Gruppen wird in Zweifelsfällen nicht die Gehalts- bzw. Lohngruppe, nach der sie bezahlt werden, sondern die Art der Tätigkeit (die Tätigkeitsmerkmale) zugrunde gelegt.

7 Entgelte

Bei den Entgelten ist die Summe der **lohnsteuerpflichtigen Bruttobezüge** (Bar- und Sachbezüge) von den tätigen Personen im Baugewerbe einzutragen.

Diese Beträge sind

- **ohne** Arbeitgeberanteile zur Kranken-, Pflege-, Renten- und Arbeitslosenversicherung,
- **ohne** Beiträge zu den Sozialkassen des Baugewerbes,
- **ohne** Winterbeschäftigungs-Umlage,
- **ohne** Aufwendungen für die betriebliche Alters-, Invaliditäts- und Hinterbliebenenversorgung,
- **ohne** gezahltes Vorruhestandsgeld und
- **ohne** geleistete Zuschüsse der Bundesagentur für Arbeit (z. B. Kurzarbeitergeld, Winterausfallgeld ab der 101. witterungsbedingten Ausfallstunde, Leistungen nach dem Altersteilzeitgesetz)

anzugeben.

Den Entgelten sind auch die Bezüge von Gesellschaftern, Vorstandsmitgliedern und anderen leitenden Kräften zuzurechnen, soweit sie steuerlich als Einkünfte aus nichtselbstständiger Arbeit anzusehen sind.

Einzubeziehen sind auch Zahlungen für eine Beschäftigung, die nur wegen Unterschreitung der Steuerpflichtgrenzen steuerfrei sind.

8 Art der Bauten und Auftraggeber

Die Merkmale „**Geleistete Arbeitsstunden**“ sowie „**Baugewerblicher Umsatz**“ sind nach der Art der zu errichtenden Bauten aufzuteilen. Maßgebend für die Zuordnung ist die **überwiegende Zweckbestimmung** des zu errichtenden Bauwerkes. Grundsätzlich ist bei der Zuordnung vom Bauvorhaben (= Endbauwerk) auszugehen. Das Bauvorhaben ist dabei nicht in einzelne Bauvorgänge zu unterteilen. Zu den Rohbauarbeiten eines Hochhauses zählen daher z. B. Erd-, Entwässerungs-, Kanal-, Maurer-, Beton- und Stahlbeton- sowie Dachdeckungsarbeiten.

Bei Großprojekten, die an mehrere Baubetriebe als Teillöse vergeben werden, sind **alle Teilaufträge der selben Bauart** zuzuordnen. Bei der Errichtung eines Kraftwerkes werden die Erdbewegungsarbeiten und das Errichten der

Baukonstruktion getrennt vergeben. Auch die Erdbewegungsarbeiten sind hier der „**Endbauart**“ = „**Gewerblicher Hochbau**“ zuzuordnen. Bei Abbrucharbeiten sind die Angaben nach Möglichkeit derjenigen Bauart zuzuordnen, der das neu zu erstellende Bauwerk angehört.

Tritt eine Baufirma als **Subunternehmer** auf, d. h. erhält sie von einer anderen Baufirma einen Bauauftrag, der für einen Dritten als Bauherrn ausgeführt wird, dann sind die Angaben nach Möglichkeit der zutreffenden „Endbauart“ zuzuordnen. Nur in den Fällen, in denen dem Subunternehmer nicht bekannt ist, in welche Auftraggebergruppe das Bauwerk einzuordnen ist und in denen auch nicht vom Bauwerk auf den Bauherrn geschlossen werden kann, soll die Zuordnung zur Auftraggebergruppe „Gewerblicher und industrieller Bau“ erfolgen. Ein Gebäude, das von einer Bauträgergesellschaft in Auftrag gegeben wurde, ist demjenigen Auftraggeber zuzuordnen, dessen Aufgabenbereich es endgültig dienen wird.

Die Bauwerke werden üblicherweise nach **Hochbauten** und **Tiefbauten** untergliedert:

Hochbauten sind Bauwerke, die sich im Allgemeinen wesentlich über die Erdoberfläche erheben. Sie lassen sich in Gebäude (Wohngebäude/Nichtwohngebäude) und sonstige Hochbauten (Unterkünfte, behelfsmäßige Nichtwohnbauten) untergliedern.

Als Gebäude gelten selbstständig benutzbare, überdachte Bauwerke, die auf Dauer errichtet sind und die von Menschen betreten werden können und geeignet oder bestimmt sind, dem Schutz von Menschen, Tieren oder Sachen zu dienen. Auf die Umschließung durch Wände kommt es nicht an, die Überdachung allein ist ausreichend. Gebäude sind auch selbstständig benutzbare, unterirdische Bauwerke, die von Menschen betreten werden können und ebenfalls geeignet oder bestimmt sind, dem Schutz von Menschen, Tieren oder Sachen zu dienen. Hierzu zählen z. B. unterirdische Ladenzentren, Krankenhäuser, Produktionsstätten, Tiefgaragen sowie Schutzraumtiefbunker.

Tiefbauten sind Bauwerke, die sich nicht oder im Allgemeinen sehr wenig über die Erdoberfläche erheben. Hierzu zählen Straßenbauten und übrige Tiefbauten (z. B. Tiefbauten, die dem Schienenverkehr dienen, Tunnel, Brücken, Start- und Landebahnen, Sportplätze, Freibäder u. Ä.). Hierzu zählen auch die folgenden Bauwerke, die nach ihrer bautechnischen Gestaltung eigentlich Hochbauten sind: Hochbahnkonstruktionen, oberirdische Rohrleitungen (soweit nicht Teile von Produktionsanlagen), Fernmelde-, Radar-, Fernsehantennen, Freileitungen, Freileitungsmasten und Verkehrssignalanlagen.

Für die einzelnen im Fragebogen aufgeführten Bauarten gilt Folgendes:

Wohnungsbau

Zum Wohnungsbau zählen alle Bauten – auch Wohnheime – deren Gesamtnutzfläche zu mindestens 50 % Wohnbedürfnissen dient, und zwar unabhängig davon, wer sie in Auftrag gegeben hat. Erstreckt sich ein Auftrag auf ein Wohngebäude mit einzelnen Räumen, die nicht dem Wohnzweck dienen, also z. B. auf Geschäftsräume, so rechnet das gesamte Gebäude zum Wohnbau. Ebenso ist der Umbau oder Ausbau bisher anderweitig genutzter Gebäude oder Räume zu Wohnungen dem Wohnungsbau zugeordnet. Werden dagegen nachträglich etwa Geschäftsräume in einem Wohnkomplex eingebaut oder Wohnungen in Geschäftsräume umgebaut, so handelt es sich um einen gewerblichen Bau.

Auch Wohnungen, die im Auftrag von Bund, Ländern und Gemeinden, Sozialversicherung und sonstigen öffentlichen Auftraggebern, ferner von Kirchen, Vereinen, Verbänden, Gewerkschaften, Parteien, dem Roten Kreuz und ähnlichen Organisationen sowie von Bahn (Deutsche Bahn AG) und Post (Post AG, Postbank AG, Telekom AG) errichtet werden, zählen zum Wohnungsbau.

Gewerblicher und industrieller Bau, landwirtschaftlicher Bau

Hierzu gehören alle überwiegend gewerblichen Zwecken dienenden Bauten, die von Unternehmen bzw. Betrieben der privaten Wirtschaft (freie Berufe, Industrie, Handwerk, Handel, Banken, Versicherungen, Verkehrs- und Dienstleistungsgewerbe, Bahn, Post) sowie von Unternehmen im Eigentum von Gebietskörperschaften in Auftrag gegeben werden. Der Bau von Wasser-, Gas- und Elektrizitätswerken stellt ebenfalls einen gewerblichen Bau dar, auch wenn es sich um einen Versorgungsbetrieb öffentlich-rechtlicher Körperschaften handelt. Wohnungsbauten, Straßenbauten für diese Auftraggeber sind nicht hier, sondern den Sammelpositionen Wohnungsbau und Straßenbau zuzuordnen.

Bauvorhaben, die im Auftrag von Leasingunternehmen oder anderen privaten Auftraggebern ausgeführt werden, sind dem gewerblichen Hoch- und Tiefbau zuzuordnen.

Hoch- und Tiefbauprojekte, denen ein Public-Private-Partnership (PPP) zu Grunde liegt, sind den Kategorien Öffentlicher Hochbau bzw. Öffentlicher Tiefbau zuzuordnen. PPP-Straßenbauprojekte sind bei der Kategorie Straßenbau nachzuweisen.

Zum landwirtschaftlichen Bau zählen Hoch- und Tiefbauten, die überwiegend landwirtschaftlichen und forstwirtschaftlichen, Gärtnerei- oder Fischereizwecken dienen, unabhängig vom Auftraggeber. Hierzu zählen Ställe, Scheunen, Silos, Speicher, Garagen für landwirtschaftliche Fahrzeuge u. v. m., ferner Entwässerungsanlagen und sonstige Wasserbauten, die besonders der Intensivierung der Landwirtschaft dienen. Kombinierte Gebäude mit Wohnung, Stallung und Scheune sind landwirtschaftliche Gebäude, es sei denn, flächenmäßig überwiegt der Wohnanteil. Bei getrennter Bauweise sind Stallung und Scheune als landwirtschaftliche Bauten zu melden.

Bauten für Körperschaften des öffentlichen Rechts und Organisationen ohne Erwerbszweck

Hierzu gehören alle Hoch- und Tiefbauten, die im Auftrag von Bund, Ländern, Gemeinden, Zweckverbänden, von Trägern der Sozialversicherung (Körperschaften des öffentlichen Rechts) sowie von Organisationen ohne Erwerbszweck durchgeführt werden.

Beim Hochbau erfolgt ein getrennter Nachweis nach:

- Bauten für Körperschaften des öffentlichen Rechts
- Bauten für Organisationen ohne Erwerbszweck

Hierzu gehören unter anderem Kirchen, Orden, religiöse und weltliche Vereinigungen, karitative Organisationen der Erziehung, Wissenschaft und Kultur sowie der Sport- und Jugendpflege, Organisationen des Wirtschaftslebens und der Gewerkschaften, Arbeitgeberverbände, Berufsorganisationen und Wirtschaftsverbände, politische Parteien und sonstige, nicht auf die Erzielung eines wirtschaftlichen Ertrages ausgerichtete Zusammenschlüsse.

9 Geleistete Arbeitsstunden

Als Arbeitsstunden sind alle auf Baustellen, Bauhöfen und in Werkstätten in Deutschland tatsächlich geleisteten Stunden zu melden, gleichgültig, ob sie von gewerblichen Arbeitnehmern, Polieren, Schachtmeistern und Meistern, Inhabern, Familienangehörigen oder Auszubildenden geleistet werden.

Etwa geleistete Mehr-, Über-, Nacht-, Sonntags- und Feiertagsstunden sind in die Meldung einzubeziehen. Abgerechnete, aber nicht geleistete Stunden sind abzusetzen. Die geleisteten Arbeitsstunden von mithelfenden Familienangehörigen werden einbezogen, sofern diese monatlich mindestens 55 Stunden im Unternehmen bzw. Betrieb tätig sind.

Nicht einzubeziehen sind die für Bürotätigkeiten geleisteten Arbeitsstunden und die Berufsschulstunden der Auszubildenden.

10 Baugewerblicher Umsatz

Als **Baugewerblicher Umsatz** sind anzugeben:

- die dem Finanzamt für die Umsatzsteuer zu meldenden steuerbaren (steuerpflichtige und steuerfreie) Beträge für Bauleistungen im Bundesgebiet,
- einschließlich Umsätze aus eigener Subunternehmer-tätigkeit,
- einschließlich einbehaltene Teilleistungen aus der Vergabe an Subunternehmer,
- und den (nicht steuerbaren) Leistungen, die innerhalb eines Konzerns erbracht werden.
- Der auf Arbeitsgemeinschaften (Argen) entfallende baugewerbliche Umsatz der beteiligten Betriebe ist hinzuzurechnen; die Argen melden nicht selbstständig.
- Anzahlungen für Teilleistungen oder Vorauszahlungen vor Ausführung der entsprechenden Lieferungen oder Leistungen gemäß § 13 Umsatzsteuergesetz. Die Einbeziehung erfolgt bei Vereinnahmung.

Die Umsätze sind – falls nicht aus der Buchhaltung ersichtlich, durch sorgfältige Schätzung – nach Bauarten aufzuteilen. Beträge unter 500 Euro sind der Bauart zuzuschlagen, die überwiegt.

Nicht einzubeziehen sind:

- Umsätze, die an einen Subunternehmer als Unterauftrag weitergegeben wurden.
- Die den Kunden in Rechnung gestellte Umsatzsteuer.
- Preisnachlässe (Rabatte, Boni, Skonti, Abzüge, die auf begründeten Beanstandungen beruhen und dergleichen).

11 Sonstiger Umsatz

Zusätzlich zu den Umsätzen für Bauleistungen sind die Umsätze aus sonstigen eigenen Erzeugnissen und aus industriellen/handwerklichen Dienstleistungen sowie die Umsätze aus Handelsware und aus sonstigen nicht-industriellen/nichthandwerklichen Tätigkeiten anzugeben.

Umsatz aus sonstigen eigenen Erzeugnissen und aus industriellen/handwerklichen Dienstleistungen

Umsatz (Gesamtbetrag der abgerechneten Lieferungen) – **ohne Umsatzsteuer** – aus allen im Rahmen einer sonstigen Produktionstätigkeit des Betriebes entstandenen.

Erzeugnisse (Baustoffe, Betonwaren, Kies, Zimmerei-erzeugnisse, sonstige Produkte usw.), soweit nicht in der eigenen Bauleistung abgerechnet, ohne Rücksicht auf den Zahlungseingang sowie Umsatz aus industriellen/handwerklichen Dienstleistungen wie Geräte Reparaturen für Dritte.

Einzubeziehen sind auch etwa getrennt in Rechnung gestellte Kosten für Fracht, Porto und Verpackung.

Abzusetzen sind Preisnachlässe (Rabatte, Boni, Skonti, Abzüge, die auf begründeten Beanstandungen beruhen und dergleichen) sowie Retouren.

Als **Umsatz aus Handelsware** gilt der Umsatz von fremden Erzeugnissen, die im Allgemeinen unbearbeitet und ohne fertigungstechnische Verbindung mit eigenen Erzeugnissen weiterverkauft werden.

Zum **Umsatz aus sonstigen nichtindustriellen/nichthandwerklichen Dienstleistungen** zählen im Wesentlichen:

- Umsätze aus Vermietung und Verpachtung von Geräten, betrieblichen Anlagen und Einrichtungen (einschließlich Leasing)
- Erlöse aus Wohnungsvermietung von betrieblich und nichtbetrieblich genutzten Wohngebäuden, jedoch ohne Erlöse aus Grundstücksverpachtung
- Honorare für Architekten- und Ingenieurleistungen sowie für Gutachtertätigkeiten
- Erlöse aus der Veräußerung von Patenten und der Vergabe von Lizenzen, Provisionseinnahmen
- Erlöse aus Transportleistungen für Dritte (Lohnfahren)
- Erlöse aus Belegschaftseinrichtungen (z. B. aus einer vom Betrieb auf eigene Rechnung betriebenen Kantine)

Einzubeziehen sind auch etwa getrennt in Rechnung gestellte Kosten für Fracht, Porto und Verpackung.

Abzusetzen sind Preisnachlässe (Rabatte, Boni, Skonti, Abzüge, die auf begründeten Beanstandungen beruhen und dergleichen), Retouren sowie die den Kunden in Rechnung gestellte Umsatzsteuer.

Veröffentlichungen im Statistischen Landesamt Sachsen-Anhalt

Im Monat März 2020 erschienen

Bestell-Nr.	Kennziffer/Periodizität	Titel	Preis Print (in EUR)
1 Z 0 03	Z	Statistisches Monatsheft 03/2020	5,50
3 A 1 09	A I unreg/18	Ausländische Bevölkerung 1991 - 2018	7,00
3 A 2 01	A II unreg/18	Sterbetafeln 2016/2018	3,50
3 C 3 06	C III j/19	Schlachtungen und Geflügel Jahr 2019	2,50
3 D 1 01	D I hj-2/18	Gewerbeanmeldungen und -abmeldungen Jahr 2018	3,50
3 D 1 01	D I hj-1/19	Gewerbeanmeldungen und -abmeldungen 1. Halbjahr 2019	3,50
3 D 3 01	D III j/19	Insolvenzverfahren Jahr 2019	4,50
3 E 1 02	E I m-11/19	Tätige Personen, Umsatz im Verarbeitenden Gewerbe sowie im Bergbau und der Gewinnung von Steinen und Erden November 2019: Vorläufige Ergebnisse Betriebe mit 50 und mehr tätigen Personen	5,00
3 E 1 09	E I vj-3/19	Produktion ausgewählter Erzeugnisse III. Quartal 2019	2,50
3 E 2 01	E II m-11/19	Umsatz, Tätige Personen, Auftragseingang und Auftragsbestand im Baugewerbe November 2019	2,50
3 E 2 01	E II, III m-12/19	Umsatz, Tätige Personen, Auftragseingang und Auftragsbestand im Baugewerbe Dezember 2019	2,50
3 E 4 01	E IV j/18	Energie- und Wasserversorgung Jahr 2018	
3 E 4 02	E IV j/17	Energiebilanz 2017	7,00
3 E 4 04	E IV j/17	Tätige Personen, Umsatz und Investitionen der Unternehmen in den Bereichen Energie, Wasser, Abfall und Umwelt Jahr 2017	4,00
3 G 1 01	G I m-11/19	Entwicklung von Umsatz und Beschäftigten im Einzelhandel vorläufige Ergebnisse November 2019	2,00
3 G 1 01	G I m-12/19	Entwicklung von Umsatz und Beschäftigten im Einzelhandel vorläufige Ergebnisse Dezember 2019	2,00
3 G 4 01	G IV m-12/19	Gäste und Übernachtungen im Reiseverkehr, Beherbergungskapazität Dezember 2019, Januar bis Dezember 2019, endgültige Ergebnisse	6,00
3 G 4 02	G IV m-11/19	Entwicklung von Umsatz und Beschäftigten im Gastgewerbe vorläufige Ergebnisse November 2019	2,00
3 G 4 02	G IV m-12/19	Entwicklung von Umsatz und Beschäftigten im Gastgewerbe vorläufige Ergebnisse Dezember 2019	2,00
3 H 1 01	H I m-11/19	Straßenverkehrsunfälle November 2019	6,00
3 H 1 01	H I m-12/19	Straßenverkehrsunfälle Dezember 2019	6,00
3 H 1 05	H I vj-3/19	Fahrgäste und Beförderungsleistungen im Schienennahverkehr und im gewerblichen Omnibuslinienverkehr III. Quartal 2019	1,50
3 H 2 01	H II m-6/19	Binnenschifffahrt Juni 2019	4,00
3 H 2 01	H II m-7/19	Binnenschifffahrt Juli 2019	4,00
3 H 2 01	H II m-8/19	Binnenschifffahrt August 2019	4,00
3 J 1 01	J I j/17	Strukturerhebung im Dienstleistungsbereich Jahr 2017	6,00
3 L 2 01	L II j/19	Gemeindefinanzen: Einzahlungen und Auszahlungen; Kassenstatistik 01.01.2019 - 31.12.2019	14,00
3 L 2 02	L II j/18	Gemeindefinanzen, Einzahlungen und Auszahlungen; Jahresrechnungsstatistik 2018	18,50
3 L 3 01	L III j/17	Schuldenstatistik Stichtag: 31.12.2017	5,00
3 L 4 03	L IV j/15	Das lohn- und einkommensteuerpflichtige Einkommen und seine Besteuerung: Ergebnisse der Lohn- und Einkommensteuerstatistik Jahr 2015	8,00
3 M 1 01	M I vj-4/19	Verbraucherpreisindex Dezember 2019	4,50
3 M 1 02	M I vj-4/19	Preisindizes für Bauwerke November 2019	3,00
3 Q 3 03	Q III 3j/19	Wasser- und Abwasserentgelte 2019	4,50

Alle Veröffentlichungen stehen kostenfrei als PDF-Datei zum Download unter <https://statistik.sachsen-anhalt.de> zur Verfügung. Bei einer Bestellung ersetzen Sie bitte die erste Stelle der Bestellnummer durch eine „6“.



Bestellnummer: 3E203

<https://statistik.sachsen-anhalt.de>



E II
j/18