



Gewerbeanzeigen

Gewerbebeanmeldungen und -abmeldungen

1. Halbjahr 2019

2020

2019

2018



SACHSEN-ANHALT

Statistisches Landesamt

Herausgabemonat März 2020

Inhaltliche Verantwortung:

Dezernat Forschungsdatenzentrum, Unternehmensregister, Gesamtrechnungen
Herr Rößner Telefon: 0345 2318-355

Pressesprecherin/Dezernatsleiterin Öffentlichkeitsarbeit:

Frau Richter-Grünwald Telefon: 0345 2318-702

Informations- und Auskunftsdienst

Frau Hannemann Telefon: 0345 2318-777
Frau Heyl Telefon: 0345 2318-716
Frau Booch Telefon: 0345 2318-715
Telefax: 0345 2318-913
E-Mail: info@stala.mi.sachsen-anhalt.de
Internet: <https://statistik.sachsen-anhalt.de>
Twitter: @StatistikLSA

Vertrieb: Telefon: 0345 2318-718
E-Mail: shop@stala.mi.sachsen-anhalt.de

**Bibliothek und
Besucherdienst:** Merseburger Straße 2
Montag - Freitag: 8.00 Uhr - 12.00 Uhr
Telefon: 0345 2318-714
E-Mail: bibliothek@stala.mi.sachsen-anhalt.de


**Schriftliche
Bestellungen an:** Statistisches Landesamt Sachsen-Anhalt
Öffentlichkeitsarbeit
Postfach 20 11 56
06012 Halle (Saale)

Herausgeber: Statistisches Landesamt Sachsen-Anhalt

© Statistisches Landesamt Sachsen-Anhalt, Halle (Saale) 2020
Auszugsweise Vervielfältigung und Verbreitung mit Quellenangabe gestattet.

Bezug: Preis: 3,50 Euro
kostenfrei als PDF-Datei verfügbar - Bestell-Nr.: 6D101

Statistischer Bericht



Gewerbeanzeigen

Gewerbeanmeldungen
und -abmeldungen

1. Halbjahr 2019

Land Sachsen-Anhalt

Inhalt

Vorbemerkungen	5
Rechtsgrundlage	5
Methodische Hinweise.....	5

Tabellen

1. Gewerbeanmeldungen und -abmeldungen 1. Halbjahr 2019 nach kreisfreien Städten und Landkreisen	7
2. Gewerbeanmeldungen und -abmeldungen 1990 - 1. Halbjahr 2019	8
3. Gewerbeanmeldungen - nur Neuerrichtungen ohne Verlagerung - 1. Halbjahr 2019 nach Wirtschaftsbereichen, kreisfreien Städten und Landkreisen.....	10
4. Gewerbeabmeldungen - nur Aufgaben ohne Verlagerung - 1. Halbjahr 2019 nach Wirtschaftsbereichen, kreisfreien Städten und Landkreisen.....	10
5. Gewerbeanmeldungen 1. Halbjahr 2019 nach Wirtschaftsbereichen	12
6. Gewerbeabmeldungen 1. Halbjahr 2019 nach Wirtschaftsbereichen	16
7. Gewerbeanmeldungen und -abmeldungen 1. Halbjahr 2019 nach Wirtschaftsbereichen - Veränderung zum Vorjahr	20
8. Gewerbeanmeldungen und -abmeldungen 1. Halbjahr 2019 nach Rechtsform, Einzelunternehmen nach Staatsangehörigkeit und Geschlecht	24

Grafiken

Abb. A: Gegenüberstellung der Gewerbeanmeldungen und Gewerbeabmeldungen im 1. Halbjahr 2019 nach kreisfreien Städten und Landkreisen.....	25
Abb. B: Anteile der Wirtschaftsbereiche an den Gewerbeanmeldungen und Gewerbeabmeldungen im 1. Halbjahr 2019	26

Vorbemerkungen

Die Gewerbeanzeigenstatistik wird seit 1996 bundeseinheitlich durchgeführt. Sie beruht auf der in der Gewerbeordnung festgelegten Pflicht, nach der Beginn oder Beendigung eines Gewerbes sowie sonstige Änderungen in der Gewerbeausübung der zuständigen Behörde anzuzeigen sind.

Aufgabe der Gewerbeanzeigenstatistik ist es insbesondere, Informationen über Existenzgründungen und Stilllegungen bereitzustellen, die in der Wirtschafts- und Strukturpolitik Verwendung finden. Darüber hinaus werden aktuelle Informationen für die Aktualisierung und Pflege des statistischen Unternehmensregisters gewonnen.

Rechtsgrundlage

Rechtsgrundlage der Gewerbeanzeigenstatistik bildet die Gewerbeordnung in der Fassung der Bekanntmachung vom 22. Februar 1999 (BGBl. I S. 202), zuletzt geändert durch Artikel 1 des Gesetzes vom 17. Oktober 2017 (BGBl. I S. 3562). Das Gesetz bestimmt die konkreten Inhalte aus den Gewerbeanzeigen für die monatliche Übermittlung durch die Gewerbeämter an die Statistischen Landesämter.

Methodische Hinweise

Die vorstehend aufgeführte Rechtsvorschrift bildet die Grundlage für die Erfassung und Auswertung der Gewerbeanzeigen nach bundeseinheitlichen Kriterien.

Die Gewerbeanzeigen beinhalten u. a. solche betriebsbezogenen Erhebungsmerkmale wie

- ausgeübte Tätigkeit,
- Art eines Betriebes,
- Anzahl der beschäftigten Arbeitnehmer,
- Grad der Selbstständigkeit,
- Grund der Meldung,
- Geschlecht.

Im vorliegenden Bericht werden die Gewerbeanzeigen in regionaler Gliederung nach kreisfreien Städten, Landkreisen und dem Land Sachsen-Anhalt sowie nach den Abschnitten der ab dem Jahr 2008 gültigen EU-einheitlichen „**Klassifikation der Wirtschaftszweige, Ausgabe 2008**“ (**WZ 2008**) dargestellt. Eine Rückrechnung der Ergebnisse zurückliegender Jahre ist auf Grund der Nichtvergleichbarkeit nicht möglich.

Grundlage für die regionale Darstellung bildet der aktuelle Gebietsstand.

Ab 1996 werden alle Ergebnisse ohne Reisegewerbe und für den Zeitraum 1996 bis 2016 zusätzlich ohne Automatenaufsteller dargestellt.

Definitionen

Gewerbeanmeldung: Eine Gewerbeanmeldung ist bei Beginn eines Gewerbes durch Neuerrichtung, bei Übernahme eines bereits bestehenden Betriebes durch einen anderen Gewerbetreibenden, bei Änderung der Rechtsform und durch Verlagerung eines Betriebes aus einem anderen Meldebezirk abzugeben.

Neuerrichtung: Zur Neuerrichtung zählen die erstmalige Anmeldung eines Gewerbebetriebes als Hauptniederlassung, Zweigniederlassung, unselbstständige Zweigstelle, die Anmeldung als Neuerrichtung eines Kleingewerbetreibenden bzw. einer Nebentätigkeit sowie Gründungen nach dem Umwandlungsgesetz.

Zuzug: Verlagerung eines Betriebes infolge Zuzug aus einem anderen Meldebezirk.

Übernahme: Hier sind alle übrigen Meldegründe - vom Kauf bis zur Rechtsformänderung - zusammengefasst.

Gewerbeabmeldung: Eine Gewerbeabmeldung erfolgt bei vollständiger Aufgabe eines Betriebes, bei teilweiser Aufgabe eines weiterhin bestehenden Betriebes (z. B. einer Zweigniederlassung) bzw. Aufgabe eines weiterhin bestehenden Betriebes infolge Eigentümerwechsels, bei Änderung der Rechtsform sowie bei Verlagerung eines Betriebes in einen anderen Meldebezirk.

Aufgabe: Hierin sind die vollständige Aufgabe eines Gewerbebetriebes, eines Kleingewerbetreibenden bzw. einer Nebenerwerbstätigkeit sowie die teilweise Aufgabe eines weiterhin bestehenden Betriebes durch Aufgabe einer Zweigniederlassung oder unselbstständigen Zweigstelle enthalten.

Fortzug: Verlagerung eines Betriebes infolge Fortzug in einen anderen Meldebezirk.

Übergabe: Hier sind alle übrigen Meldegründe - vom Verkauf bis zur Rechtsformänderung - zusammengefasst.

Ummeldung: Eine Ummeldung erfolgt bei Änderung der Betriebstätigkeit (z. B. Umwandlung eines Großhandels in einen Einzelhandel), bei Erweiterung der Betriebstätigkeit (z. B. eines Handwerks um einen Einzelhandel) sowie bei Verlagerung des Betriebes innerhalb eines Meldebezirkes.

Hinweis: Mit der Einführung des „Ersten Gesetzes zum Abbau bürokratischer Hemmnisse, insbesondere in der mittelständischen Wirtschaft“ am 22.08.2006 werden die Gewerbeummeldungen für die Zwecke der Gewerbeanzeigenstatistik seit 01.01.2007 nicht mehr ausgewertet.

Abweichungen gegenüber früheren Veröffentlichungen erklären sich durch später vorgenommene Korrekturen bzw. Gebietsveränderungen.

Zeichenerklärungen

- nichts vorhanden (genau Null)
- . Zahlenwert unbekannt oder geheim zu halten
- x Tabellenfach gesperrt, weil Aussage nicht sinnvoll
- ... Angaben fallen später an

1. Gewerbeanmeldungen und -abmeldungen 1. Halbjahr 2019 nach kreisfreien Städten und Landkreisen

Kreisfreie Stadt Landkreis Land	Anmeldungen ^{1, 2}			Abmeldungen ^{1, 2}		
	insgesamt	Veränderung zum Vorjahr bzw. Vorjahreszeitraum	dar. Neuerichtungen ¹	insgesamt	Veränderung zum Vorjahr bzw. Vorjahreszeitraum	dar. vollständige und teilweise Aufgabe ¹
	Anzahl	um %	Anzahl	Anzahl	um %	Anzahl
Dessau-Roßlau, Stadt	168	-7,2	138	222	-4,3	192
Halle (Saale), Stadt	720	2,0	604	784	-12,4	649
Magdeburg, Landeshauptstadt	688	-8,1	563	783	-9,8	649
Altmarkkreis Salzwedel	223	23,9	198	173	-11,3	151
Anhalt-Bitterfeld	452	11,6	398	498	10,4	446
Börde	472	15,1	396	433	5,6	366
Burgenlandkreis	465	6,9	377	413	-6,3	352
Harz	528	0,8	427	562	4,9	468
Jerichower Land	258	-12,8	216	253	-23,3	221
Mansfeld-Südharz	353	8,0	301	346	-5,7	301
Saalekreis	491	7,0	383	538	5,7	435
Salzlandkreis	423	8,7	351	483	-14,5	406
Stendal	248	-0,8	194	323	-4,2	275
Wittenberg	281	-1,7	244	337	-7,9	308
Sachsen-Anhalt	5 770	3,1	4 790	6 148	-5,4	5 219

¹ ohne Verlagerung

² ohne Reisegewerbe

2. Gewerbeanmeldungen und

Jahr ----- Wirtschaftsbereich	Anmeldungen ¹			
	insgesamt	Veränderung zum Vorjahr bzw. Vor- jahreszeit- raum	darunter	
			Neuerrich- tungen ²	Veränderung zum Vorjahr bzw. Vor- jahreszeit- raum
	Anzahl	um %	Anzahl	und %
1990	47 991	.	.	.
1991	45 061	-6,1	.	.
1992	36 336	-19,4	.	.
1993	32 427	-10,8	26 787	.
1994	28 237	-12,9	23 760	-11,3
1995	28 200	-0,1	23 739	-0,1
1996	22 716	-19,4	19 034	-19,8
1997	23 103	1,6	18 752	-1,6
1998	23 797	3,0	19 537	4,2
1999	21 797	-8,4	17 635	-9,7
2000	19 893	-8,7	15 851	-10,1
2001	19 148	-3,7	15 543	-1,9
2002	17 258	-9,9	14 333	-7,8
2003	19 645	13,8	17 612	22,9
2004	25 071	27,6	22 925	30,2
2005	21 401	-14,6	19 145	-16,5
2006	19 908	-7,0	17 618	-8,0
2007	17 868	-10,2	15 524	-11,9
2008	16 622	-7,0	14 404	-7,2
2009	17 137	3,1	14 658	1,8
2010	16 533	-3,5	14 266	-2,7
2011	14 677	-11,2	12 522	-12,2
2012	13 378	-8,9	11 264	-10,0
2013	12 688	-5,2	10 665	-5,3
2014	12 513	-1,4	10 567	-0,9
2015	12 031	-3,9	10 040	-5,0
2016	11 562	-3,9	9 601	-4,4
2017	11 268	-2,5	9 348	-2,6
2018	10 759	-4,5	8 863	-5,2
1. Halbjahr 2019	5 770	3,1	4 790	3,5
Verarbeitendes Gewerbe	244	12,4	198	13,1
Baugewerbe	627	11,6	525	12,7
Handel, Gastgewerbe	1 794	2,3	1 373	0,8
Information und Kommunikation	210	0,5	178	-1,7
Grundstücks- und Wohnungswesen	127	-11,8	104	-10,3
andere Dienstleistungen und Übrige	2 768	2,1	2 412	3,7

¹ ab 1996 Reisegewerbe und bis 2016 ohne Automatenaufsteller² ohne Verlagerung³ bis 1999 nur vollständige Aufgabe, ab 2000 vollständige Aufgabe (ohne Verlagerung) und teilweise Aufgabe eines weiterhin bestehenden Betriebes

-abmeldungen 1990 - 1. Halbjahr 2019

Abmeldungen ¹			
insgesamt	Veränderung zum Vor- jahr bzw. Vor- jahreszeitraum	darunter	
		Aufgaben ³	Veränderung zum Vor- jahr bzw. Vorjahreszeit- raum
Anzahl	um %	Anzahl	um %
4 862	.	.	.
15 504	218,9	.	.
19 631	26,6	.	.
21 200	8,0	16 185	.
20 097	-5,2	14 826	-8,4
21 647	7,7	16 153	9,0
20 300	-6,2	15 172	-6,1
20 661	1,7	14 858	-2,2
21 358	3,4	15 646	5,3
21 939	2,7	16 424	5,0
20 862	4,9	17 132	.
20 589	-1,3	17 257	0,7
18 149	-11,9	15 472	-10,3
16 499	9,1	14 701	-5,0
17 688	7,2	15 843	7,8
18 700	5,7	16 683	5,3
17 464	-6,6	15 291	-8,3
16 989	-2,7	14 775	-3,4
16 944	-0,3	14 773	0,0
16 845	-0,6	14 425	-2,4
15 211	-9,7	12 957	-10,2
15 171	-0,3	13 103	1,1
15 321	1,0	13 152	0,4
14 037	-8,4	12 046	-8,4
14 017	-0,1	12 086	0,3
13 729	-2,1	11 924	-1,3
13 307	-3,1	11 347	-4,8
12 704	-4,5	11 010	-3,0
13 201	3,9	11 500	4,5
6 148	-5,4	5 219	-7,7
266	3,9	229	8,5
737	-6,0	644	-8,7
2 083	-5,4	1 714	-10,5
137	-23,9	102	-32,0
105	-1,9	89	-2,2
2 820	-5,1	2 441	-5,5

¹ ab 1996 Reisegewerbe und bis 2016 ohne Automatenaufsteller² ohne Verlagerung³ bis 1999 nur vollständige Aufgabe, ab 2000 vollständige Aufgabe (ohne Verlagerung) und teilweise Aufgabe eines weiterhin bestehenden Betriebes

3. Gewerbeanmeldungen - nur Neuerrichtungen ohne Verlagerung - 1. Halbjahr 2019

Kreisfreie Stadt Landkreis Land	Neuerrich- tungen ¹ insgesamt	Davon			
		Verarbei- tendes Gewerbe	Bau- gewerbe	Handel, Instandhal- tung und Reparatur von Kfz	Verkehr und Lagerei
	Anzahl				
Dessau-Roßlau, Stadt	138	3	11	29	2
Halle (Saale), Stadt	604	19	77	103	25
Magdeburg, Landeshauptstadt	563	16	39	143	11
Altmarkkreis Salzwedel	198	10	25	45	2
Anhalt-Bitterfeld	398	21	63	92	10
Börde	396	15	57	63	9
Burgenlandkreis	377	21	27	88	8
Harz	427	18	31	98	11
Jerichower Land	216	14	19	47	5
Mansfeld-Südharz	301	6	25	65	8
Saalekreis	383	14	50	63	13
Salzlandkreis	351	20	40	69	8
Stendal	194	7	18	50	3
Wittenberg	244	14	43	44	3
Sachsen-Anhalt	4 790	198	525	999	118

¹ ohne Reisegewerbe**4. Gewerbeabmeldungen - nur Aufgaben ohne Verlagerung - 1. Halbjahr 2019**

Kreisfreie Stadt Landkreis Land	vollstän- dige und teilweise Aufgabe ¹ insgesamt	Davon			
		Verarbei- tendes Gewerbe	Bau- gewerbe	Handel, Instandhal- tung und Reparatur von Kfz	Verkehr und Lagerei
	Anzahl				
Dessau-Roßlau, Stadt	192	13	20	46	6
Halle (Saale), Stadt	649	15	76	139	16
Magdeburg, Landeshauptstadt	649	17	52	151	26
Altmarkkreis Salzwedel	151	9	21	42	1
Anhalt-Bitterfeld	446	21	78	107	12
Börde	366	16	44	83	19
Burgenlandkreis	352	20	47	90	11
Harz	468	25	49	101	18
Jerichower Land	221	9	22	55	4
Mansfeld-Südharz	301	15	25	77	8
Saalekreis	435	22	61	115	11
Salzlandkreis	406	14	65	83	7
Stendal	275	12	26	61	6
Wittenberg	308	21	58	72	3
Sachsen-Anhalt	5 219	229	644	1 222	148

¹ ohne Reisegewerbe

nach Wirtschaftsbereichen, kreisfreien Städten und Landkreisen

Noch: davon						
Gastge- werbe	Information und Kom- munikation	Erbr. von Finanz- und Versiche- rungsdienst- leistungen	Grundstücks- und Woh- nungswesen	Erbr. von frei- berufl., wiss. und techn. Dienstleistun- gen	Erbr. von sonst. wirt- schaftl. Dienst- leistungen	sonstiges
Anzahl						
17	4	6	3	12	22	29
31	33	20	14	48	60	174
12	37	22	18	48	63	154
19	8	7	1	15	20	46
30	7	16	8	31	39	81
24	13	10	8	24	68	105
32	14	8	14	29	60	76
52	26	13	9	45	49	75
13	5	6	3	17	36	51
36	5	17	3	14	49	73
26	7	23	8	29	68	82
41	6	14	6	27	47	73
19	7	5	5	6	27	47
22	6	12	4	17	25	54
374	178	179	104	362	633	1 120

¹ ohne Reisegewerbe

nach Wirtschaftsbereichen, kreisfreien Städten und Landkreisen

Noch: davon						
Gastge- werbe	Information und Kom- munikation	Erbr. von Finanz- und Versiche- rungsdienst- leistungen	Grundstücks- und Woh- nungswesen	Erbr. von frei- berufl., wiss. und techn. Dienstleistun- gen	Erbr. von sonst. wirt- schaftl. Dienst- leistungen	sonstiges
Anzahl						
24	1	16	5	14	20	27
55	23	22	14	33	74	182
52	16	31	11	42	90	161
17	4	2	4	6	19	26
39	4	27	4	23	61	70
23	4	11	3	15	54	94
28	5	20	6	19	42	64
64	11	14	4	33	55	94
22	4	12	8	17	26	42
29	5	17	4	20	38	63
28	9	22	8	26	53	80
51	6	19	9	14	61	77
26	6	13	5	14	38	68
34	4	16	4	9	39	48
492	102	242	89	285	670	1 096

¹ ohne Reisegewerbe

5. Gewerbeanmeldungen 1. Halbjahr 2019

WZ 2008 Kode	Wirtschaftsgliederung	Gewerbean- meldungen ¹ insgesamt	Davon	
			Neuerrichtungen ²	
			zusammen	Neugrün- dung
Anzahl				
A	Land- und Forstwirtschaft, Fischerei	65	62	60
B	Bergbau und Gewinnung von Steinen und Erden	3	2	2
C	Verarbeitendes Gewerbe	244	198	191
10	Herstellung von Nahrungs- und Futtermitteln	25	19	18
11	Getränkeherstellung	4	4	4
13	Herstellung von Textilien	11	11	11
14	Herstellung von Bekleidung (ohne Pelzbekleidung)	17	17	17
16	Herstellung von Holz-, Flecht-, Korb- und Korkwa- ren (ohne Möbel)	9	9	8
18	Herstellung von Druckerzeugnissen, Vervielfälti- gung von Ton-, Bild-, Datenträgern	5	1	1
25	Herstellung von Metallerzeugnissen	46	41	40
26	Herstellung von DV-Geräten, elektronischen und optischen Erzeugnissen	1	1	1
27	Herstellung von elektrischer Ausrüstung	9	8	7
28	Maschinenbau	5	2	2
29	Herstellung von Kraftwagen und Kraftwagenteilen	4	2	2
31	Herstellung von Möbeln	8	8	8
D	Energieversorgung	116	106	105
E	Wasserversorgung, Entsorgung, Beseitigung von Umweltverschmutzungen	22	17	17
F	Baugewerbe	627	525	523
41	Hochbau	18	13	12
42	Tiefbau	15	10	10
43	Vorbereitende Baustellenarbeiten, Bauinstallation, sonstiger Ausbau	594	502	501
G	Handel, Instandhaltung und Reparatur von Kfz	1 243	999	990
45	Kfz-Handel, Instandhaltung und Reparatur von Kfz	195	167	165
46	Großhandel (ohne Kfz)	202	171	169
47	Einzelhandel (ohne Handel mit Kraftfahrzeugen)	846	661	656
H	Verkehr und Lagerei	144	118	117
49	Landverkehr, Transport in Rohrleitungen	82	66	65
53	Post-, Kurier- und Expressdienste	25	19	19
I	Gastgewerbe	551	374	373
55	Beherbergung	80	62	61
56	Gastronomie	471	312	312
J	Information und Kommunikation	210	178	174
58	Verlagswesen	10	8	8
61	Telekommunikation	9	8	8
62	Dienstleistungen der Informationstechnologie	122	99	96
63	Informationsdienstleistungen	53	51	50
K	Erbringung von Finanz- und Versicherungsleistun- gen	218	179	175
66	Mit Finanz-, Versicherungsdiensten verbundene Tätigkeiten	179	143	141

¹ ohne Reisegewerbe² ohne Verlagerung

nach Wirtschaftsbereichen

Noch: davon							WZ 2008 Kode
Noch: Neuer- richtungen²	Zuzug	Übernahme					
Umwandlung		zusammen	Wechsel der Rechtsform	Gesellschaft- tereintritt	Erbfolge/Kauf/ Pacht		
Anzahl							
2	3	-	-	-	-	A	
-	-	1	-	-	1	B	
7	25	21	9	4	8	C	
1	3	3	2	-	1	10	
-	-	-	-	-	-	11	
-	-	-	-	-	-	13	
-	-	-	-	-	-	14	
1	-	-	-	-	-	16	
-	2	2	2	-	-	18	
1	3	2	1	1	-	25	
-	-	-	-	-	-	26	
1	1	-	-	-	-	27	
-	2	1	1	-	-	28	
-	1	1	1	-	-	29	
-	-	-	-	-	-	31	
1	2	8	2	2	4	D	
-	2	3	-	1	2	E	
2	71	31	18	3	10	F	
1	4	1	-	1	-	41	
-	4	1	-	-	1	42	
1	63	29	18	2	9	43	
9	94	150	57	8	85	G	
2	14	14	2	1	11	45	
2	24	7	2	1	4	46	
5	56	129	53	6	70	47	
1	15	11	5	-	6	H	
1	7	9	4	-	5	49	
-	5	1	-	-	1	53	
1	5	172	13	1	158	I	
1	1	17	2	-	15	55	
-	4	155	11	1	143	56	
4	29	3	2	-	1	J	
-	2	-	-	-	-	58	
-	1	-	-	-	-	61	
3	20	3	2	-	1	62	
1	2	-	-	-	-	63	
4	35	4	2	-	2	K	
2	33	3	1	-	2	66	

¹ ohne Reisegewerbe² ohne Verlagerung

Noch 5. Gewerbeanmeldungen 1. Halbjahr 2019

WZ 2008 Kode	Wirtschaftsgliederung	Gewerbean- meldungen ¹ insgesamt	Davon	
			Neuerrichtungen ²	
			zusammen	Neugrün- dung
Anzahl				
L	Grundstücks- und Wohnungswesen	127	104	104
M	Freiberufliche, wissenschaftliche und technische Dienstleistungen	426	362	358
70	Verwaltung und Führung von Unternehmen, Unternehmensberatung	110	92	92
73	Werbung und Marktforschung	85	73	71
N	Sonstige wirtschaftliche Dienstleistungen	722	633	626
77	Vermietung von beweglichen Sachen	49	47	45
78	Vermittlung und Überlassung von Arbeitskräften	39	31	28
79	Reisebüros, -veranstalter und sonstige Reservierungen	19	15	14
81	Garten- und Landschaftsbau, Gebäudebetreuung	460	411	411
O	Öffentliche Verwaltung, Verteidigung, Sozialversicherung	-	-	-
P	Erziehung und Unterricht	80	71	71
Q	Gesundheits- und Sozialwesen	68	53	52
R	Kunst, Unterhaltung und Erholung	171	146	146
S	Erbringung von sonstigen Dienstleistungen	733	663	663
A - S	Insgesamt	5 770	4 790	4 747

¹ ohne Reisegewerbe² ohne Verlagerung

nach Wirtschaftsbereichen

Noch: davon						WZ 2008 Kode
Noch: Neuer- richtungen ²	Zuzug	Übernahme				
Umwandlung		zusammen	Wechsel der Rechtsform	Gesellschaf- tereintritt	Erbfolge/Kauf/ Pacht	
Anzahl						
-	18	5	2	2	1	L
4	53	11	5	2	4	M
-	16	2	-	1	1	70
2	11	1	1	-	-	73
7	71	18	2	5	11	N
2	1	1	-	-	1	77
3	7	1	-	1	-	78
1	1	3	-	1	2	79
-	39	10	2	1	7	81
-	-	-	-	-	-	O
-	5	4	2	-	2	P
1	8	7	5	-	2	Q
-	16	9	3	1	5	R
-	43	27	1	-	26	S
43	495	485	128	29	328	A - S

¹ ohne Reisegewerbe² ohne Verlagerung

6. Gewerbeabmeldungen 1. Halbjahr 2019

WZ 2008 Kode	Wirtschaftsgliederung	Gewerbeab- meldungen ¹ insgesamt	Davon	
			Aufgabe ²	
			zusammen	vollständi- ge Aufga- be
Anzahl				
A	Land- und Forstwirtschaft, Fischerei	52	44	43
B	Bergbau und Gewinnung von Steinen und Erden	2	2	2
C	Verarbeitendes Gewerbe	266	229	225
10	Herstellung von Nahrungs- und Futtermitteln	24	21	21
11	Getränkeherstellung	5	4	4
13	Herstellung von Textilien	6	6	6
14	Herstellung von Bekleidung (ohne Pelzbekleidung)	24	24	24
16	Herstellung von Holz-, Flecht-, Korb- und Korkwa- ren (ohne Möbel)	13	12	11
18	Herstellung von Druckerzeugnissen, Vervielfälti- gung von Ton-, Bild-, Datenträgern	6	5	5
25	Herstellung von Metallerzeugnissen	56	49	49
26	Herstellung von DV-Geräten, elektronischen und optischen Erzeugnissen	4	3	3
27	Herstellung von elektrischer Ausrüstung	5	4	4
28	Maschinenbau	7	6	5
29	Herstellung von Kraftwagen und Kraftwagenteilen	3	2	2
31	Herstellung von Möbeln	5	5	5
D	Energieversorgung	51	43	43
E	Wasserversorgung, Entsorgung, Beseitigung von Umweltverschmutzungen	69	67	65
F	Baugewerbe	737	644	641
41	Hochbau	18	16	16
42	Tiefbau	23	20	19
43	Vorbereitende Baustellenarbeiten, Bauinstallation, sonstiger Ausbau	696	608	606
G	Handel, Instandhaltung und Reparatur von Kfz	1 481	1 222	1 213
45	Kfz-Handel, Instandhaltung und Reparatur von Kfz	203	165	164
46	Großhandel (ohne Kfz)	214	181	175
47	Einzelhandel (ohne Handel mit Kraftfahrzeugen)	1 064	876	874
H	Verkehr und Lagerei	172	148	143
49	Landverkehr, Transport in Rohrleitungen	94	80	79
53	Post-, Kurier- und Expressdienste	31	28	28
I	Gastgewerbe	602	492	492
55	Beherbergung	89	70	70
56	Gastronomie	513	422	422
J	Information und Kommunikation	137	102	99
58	Verlagswesen	13	8	7
61	Telekommunikation	6	3	3
62	Dienstleistungen der Informationstechnologie	82	63	62
63	Informationsdienstleistungen	23	19	19
K	Erbringung von Finanz- und Versicherungsleistun- gen	284	242	242
66	Mit Finanz-, Versicherungsdiensten verbundene Tätigkeiten	261	224	224

¹ ohne Reisegewerbe² ohne Verlagerung

nach Wirtschaftsbereichen

Noch: davon							WZ 2008 Kode
Noch: Aufgabe ²	Fortzug	Übergabe					
Umwandlung		zusammen	Wechsel der Rechtsform	Gesellschaft- teraustritt	Erbfolge/ Verkauf/ Verpachtung		
Anzahl							
1	7	1	-	1	-	A	
-	-	-	-	-	-	B	
4	19	18	2	5	11	C	
-	2	1	-	-	1	10	
-	1	-	-	-	-	11	
-	-	-	-	-	-	13	
-	-	-	-	-	-	14	
1	1	-	-	-	-	16	
-	1	-	-	-	-	18	
-	3	4	1	1	2	25	
-	-	1	-	-	1	26	
-	1	-	-	-	-	27	
1	-	1	1	-	-	28	
-	1	-	-	-	-	29	
-	-	-	-	-	-	31	
-	2	6	1	1	4	D	
2	-	2	1	1	-	E	
3	67	26	12	6	8	F	
-	2	-	-	-	-	41	
1	3	-	-	-	-	42	
2	62	26	12	6	8	43	
9	96	163	84	15	64	G	
1	23	15	2	2	11	45	
6	24	9	1	4	4	46	
2	49	139	81	9	49	47	
5	12	12	3	-	9	H	
1	4	10	2	-	8	49	
-	2	1	-	-	1	53	
-	15	95	18	3	74	I	
-	3	16	7	-	9	55	
-	12	79	11	3	65	56	
3	28	7	5	1	1	J	
1	2	3	2	-	1	58	
-	3	-	-	-	-	61	
1	16	3	2	1	-	62	
-	4	-	-	-	-	63	
-	38	4	-	1	3	K	
-	34	3	-	-	3	66	

¹ ohne Reisegewerbe² ohne Verlagerung

Noch 6. Gewerbeabmeldungen 1. Halbjahr 2019

WZ 2008 Kode	Wirtschaftsgliederung	Gewerbeab- meldungen ¹ insgesamt	Davon	
			Aufgabe ²	
			zusammen	vollständi- ge Aufga- be
		Anzahl		
L	Grundstücks- und Wohnungswesen	105	89	86
M	Freiberufliche, wissenschaftliche und technische Dienstleistungen	344	285	283
70	Verwaltung und Führung von Unternehmen, Unternehmensberatung	85	68	66
73	Werbung und Marktforschung	80	70	70
N	Sonstige wirtschaftliche Dienstleistungen	748	670	668
77	Vermietung von beweglichen Sachen	51	45	45
78	Vermittlung und Überlassung von Arbeitskräften	51	44	43
79	Reisebüros, -veranstalter und sonstige Reservierungen	32	29	29
81	Garten- und Landschaftsbau, Gebäudebetreuung	418	370	370
O	Öffentliche Verwaltung, Verteidigung, Sozialversicherung	1	1	1
P	Erziehung und Unterricht	90	71	70
Q	Gesundheits- und Sozialwesen	67	51	50
R	Kunst, Unterhaltung und Erholung	157	132	132
S	Erbringung von sonstigen Dienstleistungen	783	685	685
A - S	Insgesamt	6 148	5 219	5 183

¹ ohne Reisegewerbe² ohne Verlagerung

nach Wirtschaftsbereichen

Noch: davon							WZ 2008 Kode
Noch: Aufgabe ²	Fortzug	Übergabe					
Umwandlung		zusammen	Wechsel der Rechtsform	Gesellschaft- teraustritt	Erbfolge/ Verkauf/ Verpachtung		
Anzahl							
3	9	7	3	1	3	L	
2	50	9	6	2	1	M	
2	15	2	1	-	1	70	
-	8	2	1	1	-	73	
2	60	18	4	7	7	N	
-	4	2	1	-	1	77	
1	6	1	-	1	-	78	
-	2	1	-	1	-	79	
-	35	13	3	4	6	81	
-	-	-	-	-	-	O	
1	16	3	1	1	1	P	
1	7	9	6	1	2	Q	
-	17	8	-	4	4	R	
-	70	28	2	3	23	S	
36	513	416	148	53	215	A - S	

¹ ohne Reisegewerbe² ohne Verlagerung

7. Gewerbeanmeldungen und -abmeldungen 1. Halbjahr 2019

WZ 2008 Kode	Wirtschaftsgliederung	Anmeldungen ¹	
		insgesamt	Veränderung zum Vorjahr bzw. Vor- jahreszeitraum
		Anzahl	um %
A	Land- und Forstwirtschaft, Fischerei	65	-4,4
B	Bergbau und Gewinnung von Steinen und Erden	3	-40,0
C	Verarbeitendes Gewerbe	244	12,4
10	Herstellung von Nahrungs- und Futtermitteln	25	56,3
11	Getränkeherstellung	4	-50,0
13	Herstellung von Textilien	11	120,0
14	Herstellung von Bekleidung (ohne Pelzbekleidung)	17	-15,0
16	Herstellung von Holz-, Flecht-, Korb- und Korkwa- ren (ohne Möbel)	9	-18,2
18	Herstellung von Druckerzeugnissen, Vervielfälti- gung von Ton-, Bild-, Datenträgern	5	25,0
25	Herstellung von Metallerzeugnissen	46	17,9
26	Herstellung von DV-Geräten, elektronischen und optischen Erzeugnissen	1	-75,0
27	Herstellung von elektrischer Ausrüstung	9	50,0
28	Maschinenbau	5	-16,7
29	Herstellung von Kraftwagen und Kraftwagenteilen	4	x
31	Herstellung von Möbeln	8	14,3
D	Energieversorgung	116	-0,9
E	Wasserversorgung, Entsorgung, Beseitigung von Umweltverschmutzungen	22	-57,7
F	Baugewerbe	627	11,6
41	Hochbau	18	50,0
42	Tiefbau	15	-21,1
43	Vorbereitende Baustellenarbeiten, Bauinstallation, sonstiger Ausbau	594	11,9
G	Handel, Instandhaltung und Reparatur von Kfz	1243	4,5
45	Kfz-Handel, Instandhaltung und Reparatur von Kfz	195	13,4
46	Großhandel (ohne Kfz)	202	7,4
47	Einzelhandel (ohne Handel mit Kraftfahrzeugen)	846	1,9
H	Verkehr und Lagerei	144	14,3
49	Landverkehr, Transport in Rohrleitungen	82	49,1
53	Post-, Kurier- und Expressdienste	25	-
I	Gastgewerbe	551	-2,1
55	Beherbergung	80	-3,6
56	Gastronomie	471	-1,9
J	Information und Kommunikation	210	0,5
58	Verlagswesen	10	66,7
61	Telekommunikation	9	-18,2
62	Dienstleistungen der Informationstechnologie	122	-9,0
63	Informationsdienstleistungen	53	20,5
K	Erbringung von Finanz- und Versicherungsleistun- gen	218	11,8
66	Mit Finanz-, Versicherungsdiensten verbundene Tätigkeiten	179	11,2

¹ ohne Reisegewerbe² ohne Verlagerung

nach Wirtschaftsbereichen - Veränderung zum Vorjahr

Noch: Anmeldungen ¹	Abmeldungen ¹			WZ 2008 Kode
dar. Neuerrichtungen	insgesamt	Veränderung zum Vorjahr bzw. Vor- jahreszeitraum	dar. Aufgabe ²	
Anzahl	Anzahl	um %	Anzahl	
62	52	33,3	44	A
2	2	-33,3	2	B
198	266	3,9	229	C
19	24	-31,4	21	10
4	5	66,7	4	11
11	6	-60	6	13
17	24	100	24	14
9	13	85,7	12	16
1	6	-14,3	5	18
41	56	-6,7	49	25
1	4	100	3	26
8	5	66,7	4	27
2	7	-30	6	28
2	3	200	2	29
8	5	-28,6	5	31
106	51	-1,9	43	D
17	69	40,8	67	E
525	737	-6	644	F
13	18	20	16	41
10	23	-20,7	20	42
502	696	-5,9	608	43
999	1481	-5,7	1222	G
167	203	-5,1	165	45
171	214	-12,3	181	46
661	1064	-4,3	876	47
118	172	-9,5	148	H
66	94	3,3	80	49
19	31	-18,4	28	53
374	602	-4,9	492	I
62	89	3,5	70	55
312	513	-6,2	422	56
178	137	-23,9	102	J
8	13	44,4	8	58
8	6	-50	3	61
99	82	-22,6	63	62
51	23	-45,2	19	63
179	284	-9,3	242	K
143	261	-10,3	224	66

¹ ohne Reisegewerbe² ohne Verlagerung

Noch 7. Gewerbeanmeldungen und -abmeldungen 1. Halbjahr 2019

WZ 2008 Kode	Wirtschaftsgliederung	Anmeldungen ¹	
		insgesamt	Veränderung zum Vorjahr bzw. Vor- jahreszeitraum
		Anzahl	um %
L	Grundstücks- und Wohnungswesen	127	-11,8
M	Freiberufliche, wissenschaftliche und technische Dienstleistungen	426	18,3
70	Verwaltung und Führung von Unternehmen, Unter- nehmensberatung	110	41,0
73	Werbung und Marktforschung	85	37,1
N	Sonstige wirtschaftliche Dienstleistungen	722	6,8
77	Vermietung von beweglichen Sachen	49	-23,4
78	Vermittlung und Überlassung von Arbeitskräften	39	25,8
79	Reisebüros, -veranstalter und sonstige Reservie- rungen	19	216,7
81	Garten- und Landschaftsbau, Gebäudebetreuung	460	10,8
O	Öffentliche Verwaltung, Verteidigung, Sozialversi- cherung	-	-
P	Erziehung und Unterricht	80	-14,0
Q	Gesundheits- und Sozialwesen	68	1,5
R	Kunst, Unterhaltung und Erholung	171	-12,8
S	Erbringung von sonstigen Dienstleistungen	733	-3,2
A - S	Insgesamt	5 770	3,1

¹ ohne Reisegewerbe² ohne Verlagerung

nach Wirtschaftsbereichen - Veränderung zum Vorjahr

Noch: Anmeldungen ¹	Abmeldungen ¹			WZ 2008 Kode
dar. Neuerrichtungen	insgesamt	Veränderung zum Vorjahr bzw. Vor- jahreszeitraum	dar. Aufgabe ²	
Anzahl	Anzahl	um %	Anzahl	
104	105	-1,9	89	L
362	344	1,2	285	M
92	85	21,4	68	70
73	80	15,9	70	73
633	748	-6,1	670	N
47	51	-	45	77
31	51	30,8	44	78
15	32	-23,8	29	79
411	418	-	370	81
-	1	x	1	O
71	90	8,4	71	P
53	67	19,6	51	Q
146	157	-20,3	132	R
663	783	-8,2	685	S
4 790	6 148	-5,4	5 219	A - S

¹ ohne Reisegewerbe² ohne Verlagerung

8. Gewerbeanmeldungen und -abmeldungen 1. Halbjahr 2019 nach Rechtsform, Einzelunternehmen nach Staatsangehörigkeit und Geschlecht

Art der Niederlassung ----- Rechtsform ----- Staatsangehörigkeit ----- Geschlecht	Anmeldungen ¹			Abmeldungen ¹		
	insge- samt	Verände- rung zum Vorjahr bzw. Vor- jahreszeit- raum	dar. Neuer- richtun- gen	insge- samt	Verände- rung zum Vorjahr bzw. Vor- jahreszeit- raum	dar. Aufga- be ²
	Anzahl	um %	Anzahl	Anzahl	um %	Anzahl
Insgesamt	5 770	3,1	4 790	6 148	-5,4	5 219
	nach Art der Niederlassung					
Hauptniederlassung	5 017	3,4	4 199	5 322	-5,9	4 554
Zweigniederlassung	145	39,4	117	154	-8,9	124
Unselbstständige Zweigstelle	608	-4,9	474	672	-0,6	541
	nach der Rechtsform des Unternehmens					
OHG	19	533,3	8	22	37,5	8
KG	4	-85,2	-	15	-25,0	11
GmbH & Co. KG	183	28,9	107	133	31,7	101
GbR	186	-11,8	133	293	24,2	164
AG	17	13,3	15	22	-40,5	20
Ges. mit beschr. Haftung	924	5,1	727	799	3,2	639
Genossenschaft	11	57,1	10	9	-30,8	9
Priv. Company lim. by Shares	7	75,0	7	21	133,3	17
Sonstige Rechtsformen	30	-33,3	29	21	-62,5	19
Einzelunternehmen	4 389	2,9	3 754	4 813	-8,1	4 231
	nach Staatsangehörigkeit des Inhabers eines Einzelunternehmers					
Darunter						
deutsch	3 648	3,1	3 126	4 191	-7,3	3 674
griechisch	14	-22,2	11	20	-4,8	16
italienisch	5	-	3	4	-60,0	4
niederländisch	10	100,0	9	6	-14,3	6
russisch	16	-	15	12	9,1	11
türkisch	68	11,5	45	61	3,4	46
	Einzelunternehmer/-innen nach Geschlecht					
Weiblich	1 448	-1,0	1 228	1 604	-9,0	1 414
Männlich	2 941	5,0	2 526	3 209	-7,7	2 817

¹ ohne Reisegewerbe

² ohne Verlagerung

Abb. A: Gegenüberstellung der Gewerbeanmeldungen und Gewerbeabmeldungen im 1. Halbjahr 2019 nach kreisfreien Städten und Landkreisen

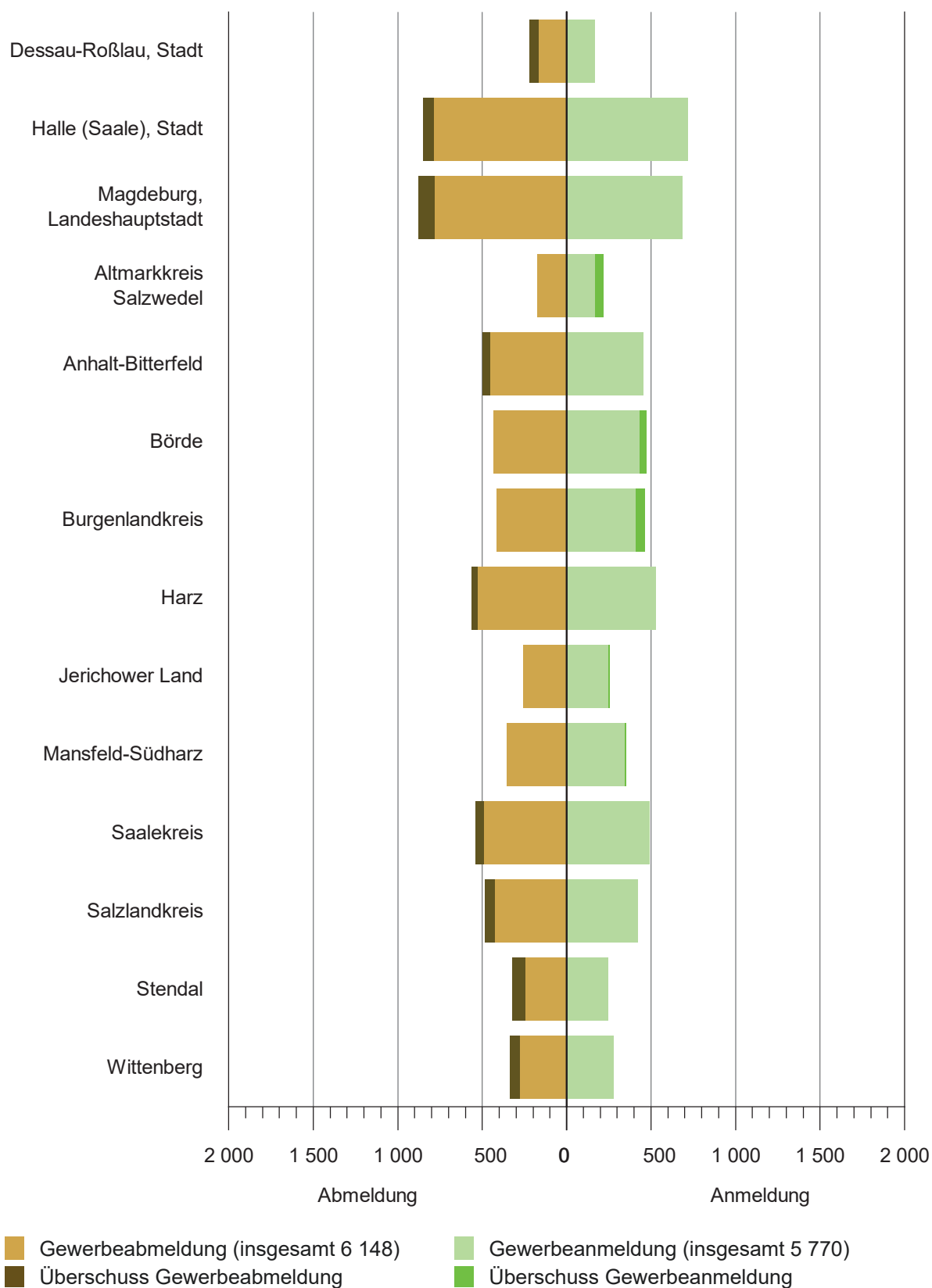
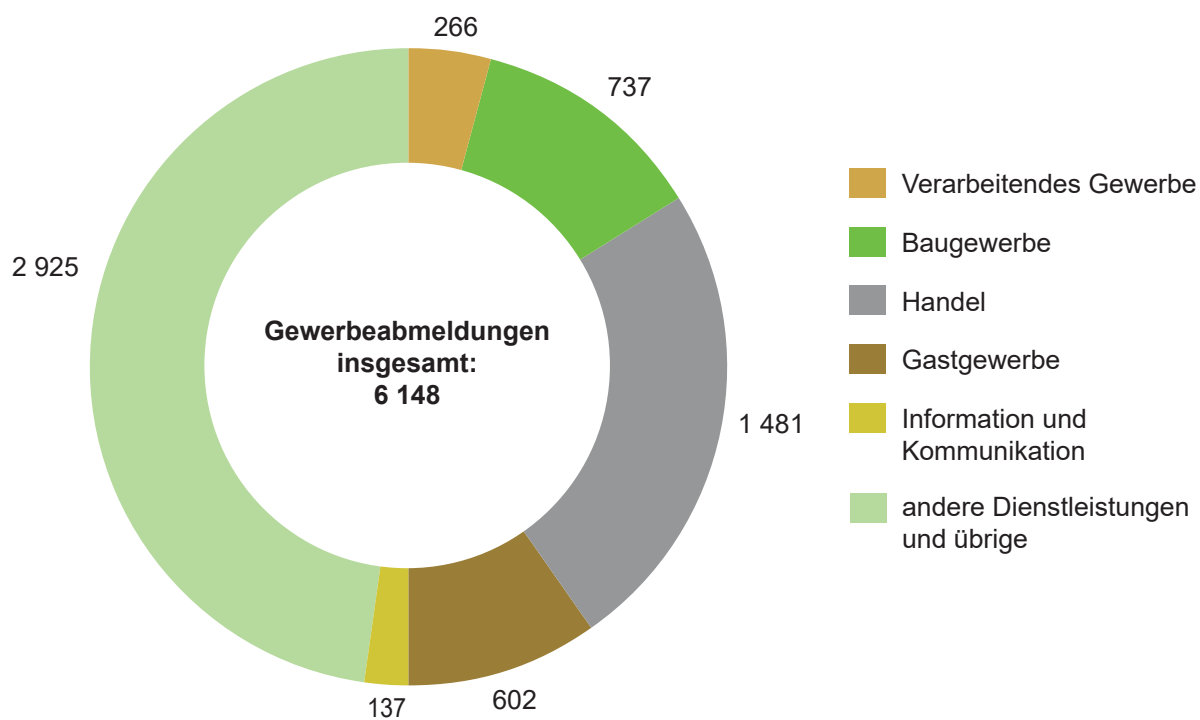
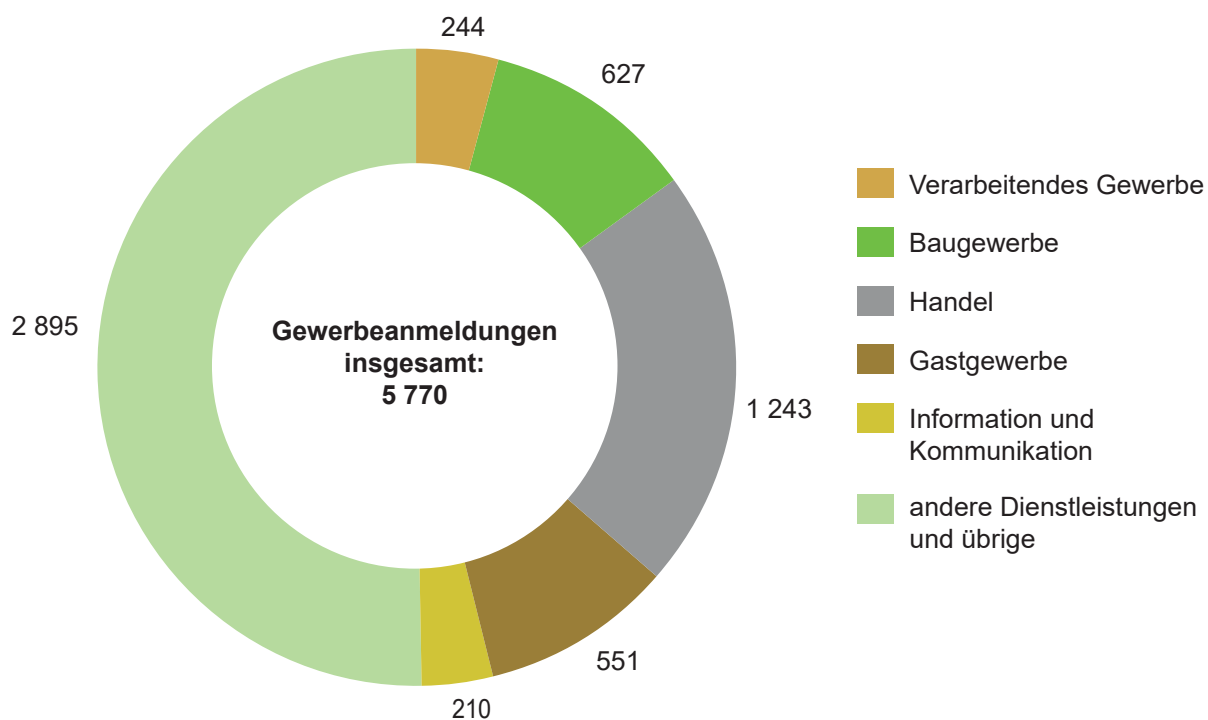


Abb. B: Anteile der Wirtschaftsbereiche an den Gewerbeanmeldungen und Gewerbeabmeldungen im 1. Halbjahr 2019



Veröffentlichungen im Statistischen Landesamt Sachsen-Anhalt

Im Monat Februar 2020 erschienen

Bestell-Nr.	Kennziffer/Periodizität	Titel	Preis Print (in EUR)
1 Z 0 03	Z	Statistisches Monatsheft 02/2020	5,50
3 G 4 01	G IV m-10/19	Gäste und Übernachtungen im Reiseverkehr, Beherbergungskapazität Oktober 2019, Januar bis Oktober 2019, Sommerhalbjahr 2019, Vorläufige Ergebnisse	7,00
3 G 4 01	G IV m-11/19	Gäste und Übernachtungen im Reiseverkehr, Beherbergungskapazität November 2019, Januar bis November 2019, Vorläufige Ergebnisse	6,00
3 H 1 01	H I m-10/19	Straßenverkehrsunfälle Oktober 2019	6,00
3 O 2 01	O II 5j/18	Einkommens- und Verbrauchsstichprobe: Ausstattung privater Haushalte mit ausgewählten langlebigen Gebrauchsgütern Stand: 01.01.2018	5,00

Alle Veröffentlichungen stehen kostenfrei als PDF-Datei zum Download unter <https://statistik.sachsen-anhalt.de> zur Verfügung. Bei einer Bestellung ersetzen Sie bitte die erste Stelle der Bestellnummer durch eine „6“.



D I
hj-1/19