

Gewerbeanmeldungen und -abmeldungen

Jahr 2018

Herausgabemonat März 2020

Inhaltliche Verantwortung:

Dezernat Forschungsdatenzentrum, Unternehmensregister, Gesamtrechnungen
Herr Rößner Telefon: 0345 2318-355

Pressesprecherin/Dezernatsleiterin Öffentlichkeitsarbeit:

Frau Richter-Grünwald Telefon: 0345 2318-702

Informations- und Auskunftsdienst

Frau Hannemann Telefon: 0345 2318-777
Frau Heyl Telefon: 0345 2318-716
Frau Booch Telefon: 0345 2318-715
 Telefax: 0345 2318-913
 E-Mail: info@stala.mi.sachsen-anhalt.de
 Internet: <https://statistik.sachsen-anhalt.de>
 Twitter: @StatistikLSA

Vertrieb: Telefon: 0345 2318-718
 E-Mail: shop@stala.mi.sachsen-anhalt.de

**Bibliothek und
Besucherdienst:** Merseburger Straße 2
 Montag - Freitag: 8.00 Uhr - 12.00 Uhr
 Telefon: 0345 2318-714
 E-Mail: bibliothek@stala.mi.sachsen-anhalt.de


**Schriftliche
Bestellungen an:** Statistisches Landesamt Sachsen-Anhalt
 Öffentlichkeitsarbeit
 Postfach 20 11 56
 06012 Halle (Saale)

Herausgeber: Statistisches Landesamt Sachsen-Anhalt

© Statistisches Landesamt Sachsen-Anhalt, Halle (Saale) 2020
 Auszugsweise Vervielfältigung und Verbreitung mit Quellenangabe gestattet.

Bezug: Preis: 3,50 Euro
 kostenfrei als PDF-Datei verfügbar - Bestell-Nr.: 6D101

Statistischer Bericht



Gewerbeanzeigen

Gewerbeanmeldungen
und -abmeldungen

Jahr 2018

Land Sachsen-Anhalt

Inhalt

Vorbemerkungen	5
Rechtsgrundlage	5
Methodische Hinweise.....	5

Tabellen

1. Gewerbeanmeldungen und -abmeldungen 2018 nach kreisfreien Städten und Landkreisen	7
2. Gewerbeanmeldungen und -abmeldungen 1990 - 2018	8
3. Gewerbeanmeldungen - nur Neuerrichtungen ohne Verlagerung - 2018 nach Wirtschaftsbereichen, kreisfreien Städten und Landkreisen	10
4. Gewerbeabmeldungen - nur Aufgaben ohne Verlagerung - 2018 nach Wirtschaftsbereichen, kreisfreien Städten und Landkreisen	10
5. Gewerbeanmeldungen 2018 nach Wirtschaftsbereichen.....	12
6. Gewerbeabmeldungen 2018 nach Wirtschaftsbereichen.....	16
7. Gewerbeanmeldungen und -abmeldungen 2018 nach Wirtschaftsbereichen - Veränderung zum Vorjahr	20
8. Gewerbeanmeldungen und -abmeldungen 2018 nach Rechtsform, Einzelunternehmen nach Staatsangehörigkeit und Geschlecht	24

Grafiken

Abb. A: Gegenüberstellung der Gewerbeanmeldungen und Gewerbeabmeldungen 2018 nach kreisfreien Städten und Landkreisen	25
Abb. B: Anteile der Wirtschaftsbereiche an den Gewerbeanmeldungen und Gewerbeabmeldungen 2018	26

Vorbemerkungen

Die Gewerbeanzeigenstatistik wird seit 1996 bundeseinheitlich durchgeführt. Sie beruht auf der in der Gewerbeordnung festgelegten Pflicht, nach der Beginn oder Beendigung eines Gewerbes sowie sonstige Änderungen in der Gewerbeausübung der zuständigen Behörde anzuzeigen sind.

Aufgabe der Gewerbeanzeigenstatistik ist es insbesondere, Informationen über Existenzgründungen und Stilllegungen bereitzustellen, die in der Wirtschafts- und Strukturpolitik Verwendung finden. Darüber hinaus werden aktuelle Informationen für die Aktualisierung und Pflege des statistischen Unternehmensregisters gewonnen.

Rechtsgrundlage

Rechtsgrundlage der Gewerbeanzeigenstatistik bildet die Gewerbeordnung in der Fassung der Bekanntmachung vom 22. Februar 1999 (BGBl. I S. 202), zuletzt geändert durch Artikel 1 des Gesetzes vom 17. Oktober 2017 (BGBl. I S. 3562). Das Gesetz bestimmt die konkreten Inhalte aus den Gewerbeanzeigen für die monatliche Übermittlung durch die Gewerbeämter an die Statistischen Landesämter.

Methodische Hinweise

Die vorstehend aufgeführte Rechtsvorschrift bildet die Grundlage für die Erfassung und Auswertung der Gewerbeanzeigen nach bundeseinheitlichen Kriterien.

Die Gewerbeanzeigen beinhalten u. a. solche betriebsbezogenen Erhebungsmerkmale wie

- ausgeübte Tätigkeit,
- Art eines Betriebes,
- Anzahl der beschäftigten Arbeitnehmer,
- Grad der Selbstständigkeit,
- Grund der Meldung,
- Geschlecht.

Im vorliegenden Bericht werden die Gewerbeanzeigen in regionaler Gliederung nach kreisfreien Städten, Landkreisen und dem Land Sachsen-Anhalt sowie nach den Abschnitten der ab dem Jahr 2008 gültigen EU-einheitlichen „**Klassifikation der Wirtschaftszweige, Ausgabe 2008**“ (**WZ 2008**) dargestellt. Eine Rückrechnung der Ergebnisse zurückliegender Jahre ist auf Grund der Nichtvergleichbarkeit nicht möglich.

Grundlage für die regionale Darstellung bildet der aktuelle Gebietsstand.

Ab 1996 werden alle Ergebnisse ohne Reisegewerbe und für den Zeitraum 1996 bis 2016 zusätzlich ohne Automatenaufsteller dargestellt.

Definitionen

Gewerbeanmeldung: Eine Gewerbeanmeldung ist bei Beginn eines Gewerbes durch Neuerrichtung, bei Übernahme eines bereits bestehenden Betriebes durch einen anderen Gewerbetreibenden, bei Änderung der Rechtsform und durch Verlagerung eines Betriebes aus einem anderen Meldebezirk abzugeben.

Neuerrichtung: Zur Neuerrichtung zählen die erstmalige Anmeldung eines Gewerbebetriebes als Hauptniederlassung, Zweigniederlassung, unselbstständige Zweigstelle, die Anmeldung als Neuerrichtung eines Kleingewerbetreibenden bzw. einer Nebentätigkeit sowie Gründungen nach dem Umwandlungsgesetz.

Zuzug: Verlagerung eines Betriebes infolge Zuzug aus einem anderen Meldebezirk.

Übernahme: Hier sind alle übrigen Meldegründe - vom Kauf bis zur Rechtsformänderung - zusammengefasst.

Gewerbeabmeldung: Eine Gewerbeabmeldung erfolgt bei vollständiger Aufgabe eines Betriebes, bei teilweiser Aufgabe eines weiterhin bestehenden Betriebes (z. B. einer Zweigniederlassung) bzw. Aufgabe eines weiterhin bestehenden Betriebes infolge Eigentümerwechsels, bei Änderung der Rechtsform sowie bei Verlagerung eines Betriebes in einen anderen Meldebezirk.

Aufgabe: Hierin sind die vollständige Aufgabe eines Gewerbebetriebes, eines Kleingewerbetreibenden bzw. einer Nebenerwerbstätigkeit sowie die teilweise Aufgabe eines weiterhin bestehenden Betriebes durch Aufgabe einer Zweigniederlassung oder unselbstständigen Zweigstelle enthalten.

Fortzug: Verlagerung eines Betriebes infolge Fortzug in einen anderen Meldebezirk.

Übergabe: Hier sind alle übrigen Meldegründe - vom Verkauf bis zur Rechtsformänderung - zusammengefasst.

Ummeldung: Eine Ummeldung erfolgt bei Änderung der Betriebstätigkeit (z. B. Umwandlung eines Großhandels in einen Einzelhandel), bei Erweiterung der Betriebstätigkeit (z. B. eines Handwerks um einen Einzelhandel) sowie bei Verlagerung des Betriebes innerhalb eines Meldebezirkes.

Hinweis: Mit der Einführung des „Ersten Gesetzes zum Abbau bürokratischer Hemmnisse, insbesondere in der mittelständischen Wirtschaft“ am 22.08.2006 werden die Gewerbeummeldungen für die Zwecke der Gewerbeanzeigenstatistik seit 01.01.2007 nicht mehr ausgewertet.

Abweichungen gegenüber früheren Veröffentlichungen erklären sich durch später vorgenommene Korrekturen bzw. Gebietsveränderungen.

Zeichenerklärungen

- nichts vorhanden (genau Null)
- . Zahlenwert unbekannt oder geheim zu halten
- x Tabellenfach gesperrt, weil Aussage nicht sinnvoll
- ... Angaben fallen später an

1. Gewerbeanmeldungen und -abmeldungen 2018 nach kreisfreien Städten und Landkreisen

Kreisfreie Stadt Landkreis Land	Anmeldungen ^{1, 2}			Abmeldungen ^{1, 2}		
	insge- samt	Verände- rung zum Vorjahr bzw. Vor- jahreszeit- raum	dar. Neuer- richtun- gen ¹	insge- samt	Verände- rung zum Vorjahr bzw. Vor- jahreszeit- raum	dar. vollstän- dige und teilweise Aufgabe ¹
	Anzahl	um %	Anzahl	Anzahl	um %	Anzahl
Dessau-Roßlau, Stadt	339	-6,4	283	473	1,9	405
Halle (Saale), Stadt	1 400	-1,8	1 173	1 665	8,8	1 487
Magdeburg, Landeshauptstadt	1 427	-11,6	1 185	1 757	1,4	1 553
Altmarkkreis Salzwedel	390	2,1	341	400	7,0	362
Anhalt-Bitterfeld	765	-9,7	630	971	1,6	874
Börde	807	-3,2	681	843	1,6	728
Burgenlandkreis	783	-8,5	621	960	-4,2	816
Harz	1 000	1,2	798	1 148	-3,4	961
Jerichower Land	537	9,8	440	629	16,3	530
Mansfeld-Südharz	628	-1,1	538	785	8,3	701
Saalekreis	868	-6,4	685	1 065	3,1	914
Salzlandkreis	800	0,8	654	1 113	15,3	987
Stendal	454	-11,7	367	660	6,6	536
Wittenberg	561	-6,5	467	732	-1,6	646
Sachsen-Anhalt	10 759	-4,5	8 863	13 201	3,9	11 500

¹ ohne Verlagerung

² ohne Reisegewerbe

2. Gewerbeanmeldungen und

Jahr ----- Wirtschaftsbereich	Anmeldungen ¹			
	insgesamt	Veränderung zum Vorjahr bzw. Vor- jahreszeit- raum	darunter	
			Neuerrich- tungen ²	Veränderung zum Vorjahr bzw. Vor- jahreszeit- raum
	Anzahl	um %	Anzahl	und %
1990	47 991	.	.	.
1991	45 061	-6,1	.	.
1992	36 336	-19,4	.	.
1993	32 427	-10,8	26 787	.
1994	28 237	-12,9	23 760	-11,3
1995	28 200	-0,1	23 739	-0,1
1996	22 716	-19,4	19 034	-19,8
1997	23 103	1,6	18 752	-1,6
1998	23 797	3,0	19 537	4,2
1999	21 797	-8,4	17 635	-9,7
2000	19 893	-8,7	15 851	-10,1
2001	19 148	-3,7	15 543	-1,9
2002	17 258	-9,9	14 333	-7,8
2003	19 645	13,8	17 612	22,9
2004	25 071	27,6	22 925	30,2
2005	21 401	-14,6	19 145	-16,5
2006	19 908	-7,0	17 618	-8,0
2007	17 868	-10,2	15 524	-11,9
2008	16 622	-7,0	14 404	-7,2
2009	17 137	3,1	14 658	1,8
2010	16 533	-3,5	14 266	-2,7
2011	14 677	-11,2	12 522	-12,2
2012	13 378	-8,9	11 264	-10,0
2013	12 688	-5,2	10 665	-5,3
2014	12 513	-1,4	10 567	-0,9
2015	12 031	-3,9	10 040	-5,0
2016	11 562	-3,9	9 601	-4,4
2017	11 268	-2,5	9 348	-2,6
2018	10 759	-4,5	8 863	-5,2
Verarbeitendes Gewerbe	446	-4,9	357	-5,6
Baugewerbe	1 076	-9	895	-9,9
Handel, Gastgewerbe	3 390	-4,3	2 627	-5,4
Information und Kommunikation	385	23,4	330	26
Grundstücks- und Wohnungswesen	255	12,8	199	8,2
andere Dienstleistungen und Übrige	5 207	-5,9	4 455	-6,3

¹ ab 1996 Reisegewerbe und bis 2016 ohne Automatenaufsteller² ohne Verlagerung³ bis 1999 nur vollständige Aufgabe, ab 2000 vollständige Aufgabe (ohne Verlagerung) und teilweise Aufgabe eines weiterhin bestehenden Betriebes

-abmeldungen 1990 - 2018

Abmeldungen ¹			
insgesamt	Veränderung zum Vor- jahr bzw. Vor- jahreszeitraum	darunter	
		Aufgaben ³	Veränderung zum Vor- jahr bzw. Vorjahreszeit- raum
Anzahl	um %	Anzahl	um %
4 862	.	.	.
15 504	218,9	.	.
19 631	26,6	.	.
21 200	8,0	16 185	.
20 097	-5,2	14 826	-8,4
21 647	7,7	16 153	9,0
20 300	-6,2	15 172	-6,1
20 661	1,7	14 858	-2,2
21 358	3,4	15 646	5,3
21 939	2,7	16 424	5,0
20 862	4,9	17 132	.
20 589	-1,3	17 257	0,7
18 149	-11,9	15 472	-10,3
16 499	9,1	14 701	-5,0
17 688	7,2	15 843	7,8
18 700	5,7	16 683	5,3
17 464	-6,6	15 291	-8,3
16 989	-2,7	14 775	-3,4
16 944	-0,3	14 773	0,0
16 845	-0,6	14 425	-2,4
15 211	-9,7	12 957	-10,2
15 171	-0,3	13 103	1,1
15 321	1,0	13 152	0,4
14 037	-8,4	12 046	-8,4
14 017	-0,1	12 086	0,3
13 729	-2,1	11 924	-1,3
13 307	-3,1	11 347	-4,8
12 704	-4,5	11 010	-3,0
13 201	3,9	11 500	4,5
541	12,7	455	17
1 643	11,3	1 463	12,3
4 366	0	3 802	-1,1
326	11,3	270	13,9
219	5,3	179	8,5
6 106	3,8	5 331	5,1

¹ ab 1996 Reisegewerbe und bis 2016 ohne Automatenaufsteller² ohne Verlagerung³ bis 1999 nur vollständige Aufgabe, ab 2000 vollständige Aufgabe (ohne Verlagerung) und teilweise Aufgabe eines weiterhin bestehenden Betriebes

3. Gewerbeanmeldungen - nur Neuerrichtungen ohne Verlagerung -

Kreisfreie Stadt Landkreis Land	Neuerrich- tungen ¹ insgesamt	Davon			
		Verarbei- tendes Gewerbe	Bau- gewerbe	Handel, Instandhal- tung und Reparatur von Kfz	Verkehr und Lagerei
	Anzahl				
Dessau-Roßlau, Stadt	283	10	12	70	8
Halle (Saale), Stadt	1 173	37	127	231	26
Magdeburg, Landeshauptstadt	1 185	33	70	260	28
Altmarkkreis Salzwedel	341	15	27	66	8
Anhalt-Bitterfeld	630	27	63	149	16
Börde	681	36	76	139	14
Burgenlandkreis	621	26	89	136	18
Harz	798	31	67	174	15
Jerichower Land	440	30	35	82	10
Mansfeld-Südharz	538	24	53	112	17
Saalekreis	685	25	102	173	15
Salzlandkreis	654	29	62	154	13
Stendal	367	19	41	69	14
Wittenberg	467	15	71	94	8
Sachsen-Anhalt	8 863	357	895	1 909	210

¹ ohne Reisegewerbe**4. Gewerbeabmeldungen - nur Aufgaben ohne Verlagerung -**

Kreisfreie Stadt Landkreis Land	vollstän- dige und teilweise Aufgabe ¹ insgesamt	Davon			
		Verarbei- tendes Gewerbe	Bau- gewerbe	Handel, Instandhal- tung und Reparatur von Kfz	Verkehr und Lagerei
	Anzahl				
Dessau-Roßlau, Stadt	405	11	64	92	10
Halle (Saale), Stadt	1 487	35	174	309	35
Magdeburg, Landeshauptstadt	1 553	32	155	333	33
Altmarkkreis Salzwedel	362	23	51	88	6
Anhalt-Bitterfeld	874	35	155	191	29
Börde	728	33	142	157	23
Burgenlandkreis	816	24	128	200	21
Harz	961	53	89	239	20
Jerichower Land	530	32	61	138	26
Mansfeld-Südharz	701	22	73	182	20
Saalekreis	914	45	119	224	34
Salzlandkreis	987	56	110	275	24
Stendal	536	26	67	133	21
Wittenberg	646	28	75	158	17
Sachsen-Anhalt	11 500	455	1 463	2 719	319

¹ ohne Reisegewerbe

2018 nach Wirtschaftsbereichen, kreisfreien Städten und Landkreisen

Noch: davon						
Gastge- werbe	Information und Kom- munikation	Erbr. von Finanz- und Versiche- rungsdienst- leistungen	Grundstücks- und Woh- nungswesen	Erbr. von frei- berufl., wiss. und techn. Dienstleistun- gen	Erbr. von sonst. wirt- schaftl. Dienst- leistungen	sonstiges
Anzahl						
42	7	10	10	29	17	68
61	85	22	35	89	111	349
52	76	52	30	85	126	373
27	19	9	5	22	54	89
59	16	13	10	31	108	138
38	14	18	15	53	95	183
62	12	23	16	39	75	125
110	24	29	15	50	107	176
31	13	11	10	21	55	142
58	12	14	12	36	100	100
43	18	24	9	45	77	154
66	16	20	13	44	98	139
29	8	10	6	15	48	108
40	10	18	13	21	63	114
718	330	273	199	580	1 134	2 258

¹ ohne Reisegewerbe**2018 nach Wirtschaftsbereichen, kreisfreien Städten und Landkreisen**

Noch: davon						
Gastge- werbe	Information und Kom- munikation	Erbr. von Finanz- und Versiche- rungsdienst- leistungen	Grundstücks- und Woh- nungswesen	Erbr. von frei- berufl., wiss. und techn. Dienstleistun- gen	Erbr. von sonst. wirt- schaftl. Dienst- leistungen	sonstiges
Anzahl						
46	7	29	6	24	48	68
148	56	60	23	85	158	404
103	64	56	21	73	186	497
37	6	12	4	11	41	83
69	23	41	16	40	124	151
49	12	31	8	30	101	142
96	19	37	13	43	92	143
138	18	45	19	44	112	184
36	8	24	8	22	72	103
83	7	33	11	36	119	115
74	10	50	14	63	114	167
102	17	59	17	35	131	161
47	7	22	4	22	65	122
55	16	36	15	34	100	112
1 083	270	535	179	562	1 463	2 452

¹ ohne Reisegewerbe

5. Gewerbeanmeldungen 2018

WZ 2008 Kode	Wirtschaftsgliederung	Gewerbean- meldungen ¹ insgesamt	Davon	
			Neuerrichtungen ²	
			zusammen	Neugrün- dung
Anzahl				
A	Land- und Forstwirtschaft, Fischerei	114	101	100
B	Bergbau und Gewinnung von Steinen und Erden	6	5	5
C	Verarbeitendes Gewerbe	446	357	350
10	Herstellung von Nahrungs- und Futtermitteln	35	26	25
11	Getränkeherstellung	11	9	9
13	Herstellung von Textilien	15	15	15
14	Herstellung von Bekleidung (ohne Pelzbekleidung)	32	30	30
16	Herstellung von Holz-, Flecht-, Korb- und Korkwa- ren (ohne Möbel)	23	16	15
18	Herstellung von Druckerzeugnissen, Vervielfälti- gung von Ton-, Bild-, Datenträgern	13	11	10
25	Herstellung von Metallerzeugnissen	80	65	63
26	Herstellung von DV-Geräten, elektronischen und optischen Erzeugnissen	8	7	7
27	Herstellung von elektrischer Ausrüstung	9	7	7
28	Maschinenbau	15	9	9
29	Herstellung von Kraftwagen und Kraftwagenteilen	-	-	-
31	Herstellung von Möbeln	10	9	9
D	Energieversorgung	214	189	187
E	Wasserversorgung, Entsorgung, Beseitigung von Umweltverschmutzungen	87	68	65
F	Baugewerbe	1 076	895	890
41	Hochbau	17	14	14
42	Tiefbau	27	23	20
43	Vorbereitende Baustellenarbeiten, Bauinstallation, sonstiger Ausbau	1 032	858	856
G	Handel, Instandhaltung und Reparatur von Kfz	2 329	1 909	1 845
45	Kfz-Handel, Instandhaltung und Reparatur von Kfz	315	240	233
46	Großhandel (ohne Kfz)	350	285	280
47	Einzelhandel (ohne Handel mit Kraftfahrzeugen)	1 664	1 384	1 332
H	Verkehr und Lagerei	252	210	207
49	Landverkehr, Transport in Rohrleitungen	120	103	103
53	Post-, Kurier- und Expressdienste	47	40	40
I	Gastgewerbe	1 061	718	717
55	Beherbergung	165	130	130
56	Gastronomie	896	588	587
J	Information und Kommunikation	385	330	327
58	Verlagswesen	17	12	12
61	Telekommunikation	22	19	19
62	Dienstleistungen der Informationstechnologie	232	196	193
63	Informationsdienstleistungen	95	89	89
K	Erbringung von Finanz- und Versicherungsleistun- gen	359	273	264
66	Mit Finanz-, Versicherungsdiensten verbundene Tätigkeiten	296	224	220

¹ ohne Reisegewerbe² ohne Verlagerung

nach Wirtschaftsbereichen

Noch: davon							WZ 2008 Kode
Noch: Neuer- richtungen²	Zuzug	Übernahme					
Umwandlung		zusammen	Wechsel der Rechtsform	Gesellschaft- tereintritt	Erbfolge/Kauf/ Pacht		
Anzahl							
1	7	6	4	1	1	A	
-	1	-	-	-	-	B	
7	39	50	17	10	23	C	
1	4	5	1	1	3	10	
-	-	2	1	1	-	11	
-	-	-	-	-	-	13	
-	2	-	-	-	-	14	
1	2	5	1	1	3	16	
1	-	2	1	-	1	18	
2	4	11	4	2	5	25	
-	-	1	-	-	1	26	
-	1	1	1	-	-	27	
-	3	3	1	2	-	28	
-	-	-	-	-	-	29	
-	-	1	-	1	-	31	
2	12	13	3	1	9	D	
3	15	4	2	-	2	E	
5	134	47	13	7	27	F	
-	3	-	-	-	-	41	
3	2	2	-	-	2	42	
2	129	45	13	7	25	43	
64	164	256	52	24	180	G	
7	35	40	12	2	26	45	
5	39	26	3	13	10	46	
52	90	190	37	9	144	47	
3	27	15	3	1	11	H	
-	8	9	1	-	8	49	
-	6	1	1	-	-	53	
1	10	333	22	6	305	I	
-	4	31	4	-	27	55	
1	6	302	18	6	278	56	
3	52	3	3	-	-	J	
-	5	-	-	-	-	58	
-	3	-	-	-	-	61	
3	33	3	3	-	-	62	
-	6	-	-	-	-	63	
9	74	12	8	-	4	K	
4	64	8	5	-	3	66	

¹ ohne Reisegewerbe² ohne Verlagerung

Noch 5. Gewerbeanmeldungen 2018

WZ 2008 Kode	Wirtschaftsgliederung	Gewerbean- meldungen ¹ insgesamt	Davon	
			Neuerrichtungen ²	
			zusammen	Neugrün- dung
Anzahl				
L	Grundstücks- und Wohnungswesen	255	199	197
M	Freiberufliche, wissenschaftliche und technische Dienstleistungen	680	580	574
70	Verwaltung und Führung von Unternehmen, Unternehmensberatung	165	137	136
73	Werbung und Marktforschung	129	107	107
N	Sonstige wirtschaftliche Dienstleistungen	1 313	1 134	1 129
77	Vermietung von beweglichen Sachen	112	100	99
78	Vermittlung und Überlassung von Arbeitskräften	60	51	49
79	Reisebüros, -veranstalter und sonstige Reservierungen	34	26	26
81	Garten- und Landschaftsbau, Gebäudebetreuung	789	690	690
O	Öffentliche Verwaltung, Verteidigung, Sozialversicherung	-	-	-
P	Erziehung und Unterricht	188	159	156
Q	Gesundheits- und Sozialwesen	150	128	126
R	Kunst, Unterhaltung und Erholung	357	300	300
S	Erbringung von sonstigen Dienstleistungen	1 487	1 308	1 262
A - S	Insgesamt	10 759	8 863	8 701

¹ ohne Reisegewerbe² ohne Verlagerung

nach Wirtschaftsbereichen

Noch: davon							WZ 2008 Kode
Noch: Neuer- richtungen ²	Zuzug	Übernahme					
Umwandlung		zusammen	Wechsel der Rechtsform	Gesellschaf- tereintritt	Erbfolge/Kauf/ Pacht		
Anzahl							
2	38	18	6	6	6	L	
6	85	15	10	1	4	M	
1	23	5	3	1	1	70	
-	21	1	1	-	-	73	
5	139	40	12	6	22	N	
1	8	4	1	3	-	77	
2	6	3	-	-	3	78	
-	5	3	1	-	2	79	
-	75	24	9	3	12	81	
-	-	-	-	-	-	O	
3	17	12	8	1	3	P	
2	11	11	5	2	4	Q	
-	36	21	4	1	16	R	
46	110	69	12	4	53	S	
162	971	925	184	71	670	A - S	

¹ ohne Reisegewerbe² ohne Verlagerung

6. Gewerbeabmeldungen 2018

WZ 2008 Kode	Wirtschaftsgliederung	Gewerbeab- meldungen ¹ insgesamt	Davon	
			Aufgabe ²	
			insgesamt	vollständi- ge Aufga- be
Anzahl				
A	Land- und Forstwirtschaft, Fischerei	84	78	78
B	Bergbau und Gewinnung von Steinen und Erden	3	-	-
C	Verarbeitendes Gewerbe	541	455	449
10	Herstellung von Nahrungs- und Futtermitteln	77	70	70
11	Getränkeherstellung	6	5	5
13	Herstellung von Textilien	22	20	20
14	Herstellung von Bekleidung (ohne Pelzbekleidung)	29	26	26
16	Herstellung von Holz-, Flecht-, Korb- und Korkwa- ren (ohne Möbel)	15	11	11
18	Herstellung von Druckerzeugnissen, Vervielfälti- gung von Ton-, Bild-, Datenträgern	21	19	19
25	Herstellung von Metallerzeugnissen	122	103	101
26	Herstellung von DV-Geräten, elektronischen und optischen Erzeugnissen	4	3	3
27	Herstellung von elektrischer Ausrüstung	8	7	7
28	Maschinenbau	30	19	17
29	Herstellung von Kraftwagen und Kraftwagenteilen	4	3	3
31	Herstellung von Möbeln	13	11	11
D	Energieversorgung	103	77	77
E	Wasserversorgung, Entsorgung, Beseitigung von Umweltverschmutzungen	109	99	93
F	Baugewerbe	1 643	1 463	1 458
41	Hochbau	24	17	16
42	Tiefbau	38	31	29
43	Vorbereitende Baustellenarbeiten, Bauinstallation, sonstiger Ausbau	1 581	1 415	1 413
G	Handel, Instandhaltung und Reparatur von Kfz	3 121	2 719	2 659
45	Kfz-Handel, Instandhaltung und Reparatur von Kfz	390	332	323
46	Großhandel (ohne Kfz)	512	436	427
47	Einzelhandel (ohne Handel mit Kraftfahrzeugen)	2 219	1 951	1 909
H	Verkehr und Lagerei	370	319	312
49	Landverkehr, Transport in Rohrleitungen	199	170	169
53	Post-, Kurier- und Expressdienste	75	66	66
I	Gastgewerbe	1 245	1 083	1 083
55	Beherbergung	187	156	156
56	Gastronomie	1 058	927	927
J	Information und Kommunikation	326	270	267
58	Verlagswesen	25	21	20
61	Telekommunikation	24	23	23
62	Dienstleistungen der Informationstechnologie	195	159	158
63	Informationsdienstleistungen	62	53	52
K	Erbringung von Finanz- und Versicherungsleistun- gen	635	535	529
66	Mit Finanz-, Versicherungsdiensten verbundene Tätigkeiten	572	483	481

¹ ohne Reisegewerbe² ohne Verlagerung

nach Wirtschaftsbereichen

Noch: davon							WZ 2008 Kode
Noch: Aufgabe²	Fortzug	Übergabe					
Umwandlung		insgesamt	Wechsel der Rechtsform	Gesellschaft- teraustritt	Erbfolge/ Verkauf/ Verpachtung		
Anzahl							
-	4	2	2	-	-	A	
-	2	1	-	-	1	B	
6	39	47	12	17	18	C	
-	2	5	-	2	3	10	
-	-	1	1	-	-	11	
-	-	2	-	2	-	13	
-	3	-	-	-	-	14	
-	2	2	-	1	1	16	
-	-	2	1	-	1	18	
2	6	13	5	4	4	25	
-	1	-	-	-	-	26	
-	-	1	1	-	-	27	
2	7	4	-	4	-	28	
-	-	1	-	-	1	29	
-	1	1	-	1	-	31	
-	12	14	2	3	9	D	
6	6	4	1	-	3	E	
5	118	62	19	15	28	F	
1	6	1	-	-	1	41	
2	5	2	1	-	1	42	
2	107	59	18	15	26	43	
60	200	202	42	30	130	G	
9	36	22	6	3	13	45	
9	54	22	5	11	6	46	
42	110	158	31	16	111	47	
7	28	23	5	4	14	H	
1	12	17	3	4	10	49	
-	6	3	2	-	1	53	
-	11	151	19	13	119	I	
-	2	29	4	-	25	55	
-	9	122	15	13	94	56	
3	49	7	4	2	1	J	
1	4	-	-	-	-	58	
-	1	-	-	-	-	61	
1	30	6	4	2	-	62	
1	9	-	-	-	-	63	
6	94	6	5	-	1	K	
2	84	5	5	-	-	66	

¹ ohne Reisegewerbe² ohne Verlagerung

Noch 6. Gewerbeabmeldungen 2018

WZ 2008 Kode	Wirtschaftsgliederung	Gewerbeab- meldungen ¹ insgesamt	Davon	
			Aufgabe ²	
			insgesamt	vollständi- ge Aufga- be
Anzahl				
L	Grundstücks- und Wohnungswesen	219	179	176
M	Freiberufliche, wissenschaftliche und technische Dienstleistungen	677	562	556
70	Verwaltung und Führung von Unternehmen, Unternehmensberatung	128	99	98
73	Werbung und Marktforschung	149	123	123
N	Sonstige wirtschaftliche Dienstleistungen	1 643	1 463	1 452
77	Vermietung von beweglichen Sachen	107	88	87
78	Vermittlung und Überlassung von Arbeitskräften	95	83	79
79	Reisebüros, -veranstalter und sonstige Reservierungen	74	68	68
81	Garten- und Landschaftsbau, Gebäudebetreuung	872	784	781
O	Öffentliche Verwaltung, Verteidigung, Sozialversicherung	-	-	-
P	Erziehung und Unterricht	175	151	148
Q	Gesundheits- und Sozialwesen	126	109	106
R	Kunst, Unterhaltung und Erholung	367	306	306
S	Erbringung von sonstigen Dienstleistungen	1 814	1 632	1 586
A - S	Insgesamt	13 201	11 500	11 335

¹ ohne Reisegewerbe² ohne Verlagerung

nach Wirtschaftsbereichen

Noch: davon							WZ 2008 Kode
Noch: Aufgabe ²	Fortzug	Übergabe					
Umwandlung		insgesamt	Wechsel der Rechtsform	Gesellschaft- teraustritt	Erbfolge/ Verkauf/ Verpachtung		
Anzahl							
3	22	18	9	5	4	L	
6	97	18	8	6	4	M	
1	24	5	4	1	-	70	
-	24	2	1	-	1	73	
11	139	41	8	11	22	N	
1	7	12	1	2	9	77	
4	10	2	-	1	1	78	
-	2	4	1	1	2	79	
3	74	14	4	5	5	81	
-	-	-	-	-	-	O	
3	13	11	8	3	-	P	
3	7	10	3	-	7	Q	
-	40	21	3	3	15	R	
46	128	54	12	3	39	S	
165	1 009	692	162	115	415	A - S	

¹ ohne Reisegewerbe² ohne Verlagerung

7. Gewerbeanmeldungen und -abmeldungen 2018

WZ 2008 Kode	Wirtschaftsgliederung	Anmeldungen ¹	
		insgesamt	Veränderung zum Vorjahr bzw. Vor- jahreszeitraum
		Anzahl	um %
A	Land- und Forstwirtschaft, Fischerei	114	-5,8
B	Bergbau und Gewinnung von Steinen und Erden	6	-
C	Verarbeitendes Gewerbe	446	-4,9
10	Herstellung von Nahrungs- und Futtermitteln	35	-31,4
11	Getränkeherstellung	11	57,1
13	Herstellung von Textilien	15	-34,8
14	Herstellung von Bekleidung (ohne Pelzbekleidung)	32	14,3
16	Herstellung von Holz-, Flecht-, Korb- und Korkwa- ren (ohne Möbel)	23	21,1
18	Herstellung von Druckerzeugnissen, Vervielfälti- gung von Ton-, Bild-, Datenträgern	13	44,4
25	Herstellung von Metallerzeugnissen	80	-4,8
26	Herstellung von DV-Geräten, elektronischen und optischen Erzeugnissen	8	33,3
27	Herstellung von elektrischer Ausrüstung	9	12,5
28	Maschinenbau	15	-31,8
29	Herstellung von Kraftwagen und Kraftwagenteilen	-	-100,0
31	Herstellung von Möbeln	10	-41,2
D	Energieversorgung	214	-0,5
E	Wasserversorgung, Entsorgung, Beseitigung von Umweltverschmutzungen	87	-25,6
F	Baugewerbe	1 076	-9,0
41	Hochbau	17	-32,0
42	Tiefbau	27	17,4
43	Vorbereitende Baustellenarbeiten, Bauinstallation, sonstiger Ausbau	1 032	-9,0
G	Handel, Instandhaltung und Reparatur von Kfz	2 329	-3,0
45	Kfz-Handel, Instandhaltung und Reparatur von Kfz	315	-1,9
46	Großhandel (ohne Kfz)	350	-11,2
47	Einzelhandel (ohne Handel mit Kraftfahrzeugen)	1 664	-1,2
H	Verkehr und Lagerei	252	-0,8
49	Landverkehr, Transport in Rohrleitungen	120	0,8
53	Post-, Kurier- und Expressdienste	47	-17,5
I	Gastgewerbe	1 061	-7,3
55	Beherbergung	165	10,7
56	Gastronomie	896	-9,9
J	Information und Kommunikation	385	23,4
58	Verlagswesen	17	54,5
61	Telekommunikation	22	-12,0
62	Dienstleistungen der Informationstechnologie	232	28,2
63	Informationsdienstleistungen	95	37,7
K	Erbringung von Finanz- und Versicherungsleistun- gen	359	-21,6
66	Mit Finanz-, Versicherungsdiensten verbundene Tätigkeiten	296	-20,4

¹ ohne Reisegewerbe² ohne Verlagerung

nach Wirtschaftsbereichen - Veränderung zum Vorjahr

Noch: Anmeldungen ¹	Abmeldungen ¹			WZ 2008 Kode
dar. Neuerrichtungen	insgesamt	Veränderung zum Vorjahr bzw. Vor- jahreszeitraum	dar. Aufgabe ²	
Anzahl	Anzahl	um %	Anzahl	
101	84	-17,6	78	A
5	3	-40,0	-	B
357	541	12,7	455	C
26	77	-6,1	70	10
9	6	100,0	5	11
15	22	120,0	20	13
30	29	16,0	26	14
16	15	7,1	11	16
11	21	61,5	19	18
65	122	18,4	103	25
7	4	-55,6	3	26
7	8	60,0	7	27
9	30	30,4	19	28
-	4	-20,0	3	29
9	13	-	11	31
189	103	8,4	77	D
68	109	19,8	99	E
895	1 643	11,3	1 463	F
14	24	-27,3	17	41
23	38	40,7	31	42
858	1 581	11,7	1 415	43
1 909	3 121	0,4	2 719	G
240	390	-4,6	332	45
285	512	3,2	436	46
1 384	2 219	0,7	1 951	47
210	370	12,1	319	H
103	199	11,2	170	49
40	75	7,1	66	53
718	1 245	-0,9	1 083	I
130	187	4,5	156	55
588	1 058	-1,8	927	56
330	326	11,3	270	J
12	25	31,6	21	58
19	24	50,0	23	61
196	195	8,3	159	62
89	62	6,9	53	63
273	635	3,3	535	K
224	572	2,1	483	66

¹ ohne Reisegewerbe² ohne Verlagerung

Noch 7. Gewerbeanmeldungen und -abmeldungen 2018

WZ 2008 Kode	Wirtschaftsgliederung	Anmeldungen ¹	
		insgesamt	Veränderung zum Vorjahr bzw. Vor- jahreszeitraum
		Anzahl	um %
L	Grundstücks- und Wohnungswesen	255	12,8
M	Freiberufliche, wissenschaftliche und technische Dienstleistungen	680	-8,8
70	Verwaltung und Führung von Unternehmen, Unter- nehmensberatung	165	-7,3
73	Werbung und Marktforschung	129	-23,2
N	Sonstige wirtschaftliche Dienstleistungen	1 313	-13,2
77	Vermietung von beweglichen Sachen	112	14,3
78	Vermittlung und Überlassung von Arbeitskräften	60	15,4
79	Reisebüros, -veranstalter und sonstige Reservie- rungen	34	-37,0
81	Garten- und Landschaftsbau, Gebäudebetreuung	789	-4,5
O	Öffentliche Verwaltung, Verteidigung, Sozialversi- cherung	-	-100,0
P	Erziehung und Unterricht	188	9,9
Q	Gesundheits- und Sozialwesen	150	33,9
R	Kunst, Unterhaltung und Erholung	357	-8,2
S	Erbringung von sonstigen Dienstleistungen	1 487	3,8
A - S	Insgesamt	10 759	-4,5

¹ ohne Reisegewerbe

² ohne Verlagerung

nach Wirtschaftsbereichen - Veränderung zum Vorjahr

Noch: Anmeldungen ¹	Abmeldungen ¹			WZ 2008 Kode
dar. Neuerrichtungen	insgesamt	Veränderung zum Vorjahr bzw. Vor- jahreszeitraum	dar. Aufgabe ²	
Anzahl	Anzahl	um %	Anzahl	
199	219	5,3	179	L
580	677	-7,4	562	M
137	128	-20,5	99	70
107	149	-21,2	123	73
1 134	1 643	-5,0	1 463	N
100	107	18,9	88	77
51	95	-11,2	83	78
26	74	34,5	68	79
690	872	1,4	784	81
-	-	-	-	O
159	175	27,7	151	P
128	126	22,3	109	Q
300	367	9,6	306	R
1 308	1 814	12,7	1 632	S
8 863	13 201	3,9	11 500	A - S

¹ ohne Reisegewerbe² ohne Verlagerung

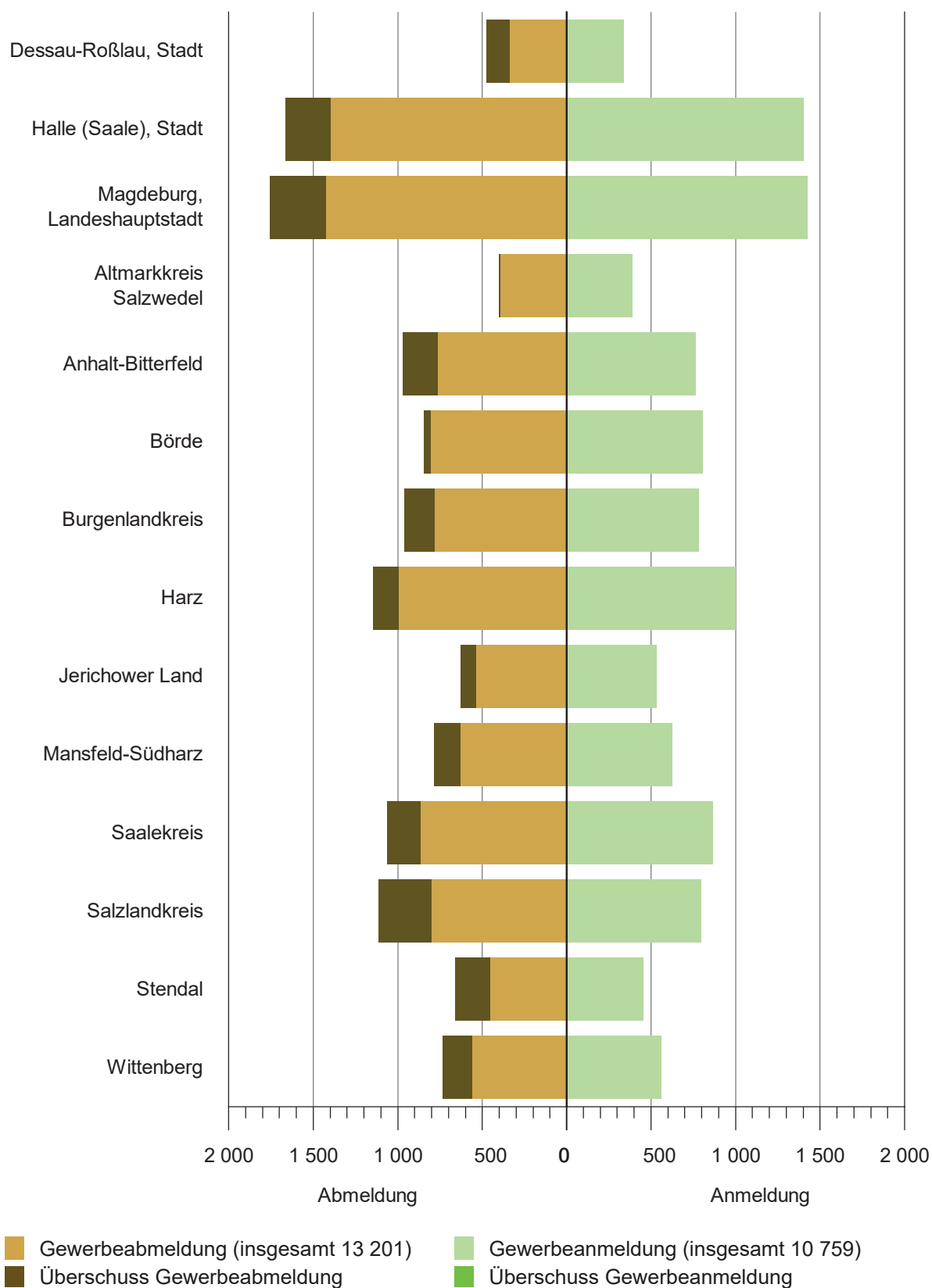
8. Gewerbeanmeldungen und -abmeldungen 2018 nach Rechtsform, Einzelunternehmen nach Staatsangehörigkeit und Geschlecht

Art der Niederlassung ----- Rechtsform ----- Staatsangehörigkeit ----- Geschlecht	Anmeldungen ¹			Abmeldungen ¹		
	insge- samt	Verände- rung zum Vorjahr bzw. Vor- jahreszeit- raum	dar. Neuer- richtun- gen	insge- samt	Verände- rung zum Vorjahr bzw. Vor- jahreszeit- raum	dar. Aufga- be ²
	Anzahl	um %	Anzahl	Anzahl	um %	Anzahl
Insgesamt	10 759	-4,5	8 863	13 201	3,9	11 500
	nach Art der Niederlassung					
Hauptniederlassung	9 263	-5,3	7 643	11 556	3,7	10 087
Zweigniederlassung	215	-8,5	176	303	26,3	257
Unselbstständige Zweigstelle	1 281	2,2	1 044	1 342	1,5	1 156
	nach der Rechtsform des Unternehmens					
OHG	14	-54,8	5	29	-21,6	15
KG	41	78,3	22	38	90,0	17
GmbH & Co. KG	291	-11,0	220	196	-19,0	147
GbR	371	8,2	274	476	3,9	332
AG	32	45,5	26	72	33,3	45
Ges. mit beschr. Haftung	1 758	4,1	1 366	1 537	2,2	1 246
Genossenschaft	19	-9,5	19	25	8,7	25
Priv. Company lim. by Shares	13	-43,5	11	20	-23,1	18
Sonstige Rechtsformen	72	14,3	65	77	120,0	72
Einzelunternehmen	8 148	-6,6	6 855	10 731	4,1	9 583
	nach Staatsangehörigkeit des Inhabers eines Einzelunternehmers					
Darunter						
deutsch	6 763	-5,1	5 679	9 260	3,1	8 222
griechisch	34	-8,1	19	36	-2,7	34
italienisch	14	-26,3	10	19	-9,5	17
niederländisch	10	-44,4	10	16	128,6	15
russisch	23	9,5	20	17	-5,6	15
türkisch	108	-4,4	76	99	-8,3	81
	Einzelunternehmer/-innen nach Geschlecht					
Weiblich	2 781	-1,4	2 328	3 582	7,8	3 199
Männlich	5 367	-9,1	4 527	7 149	2,4	6 384

¹ ohne Reisegewerbe

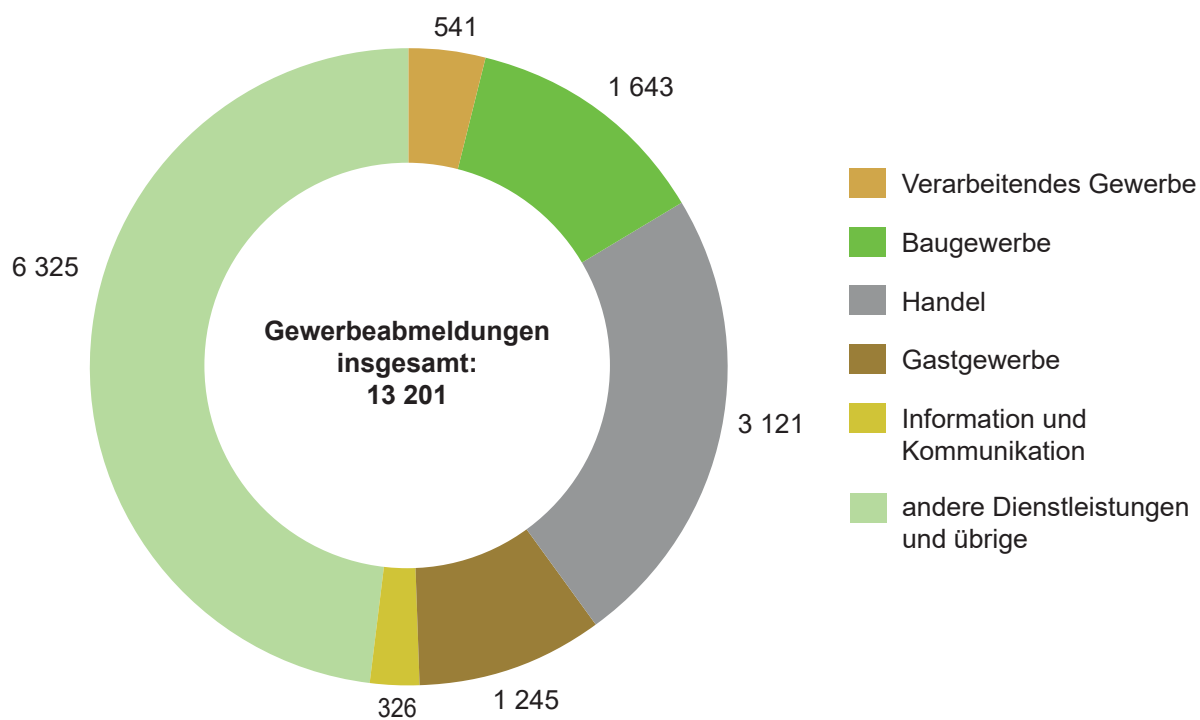
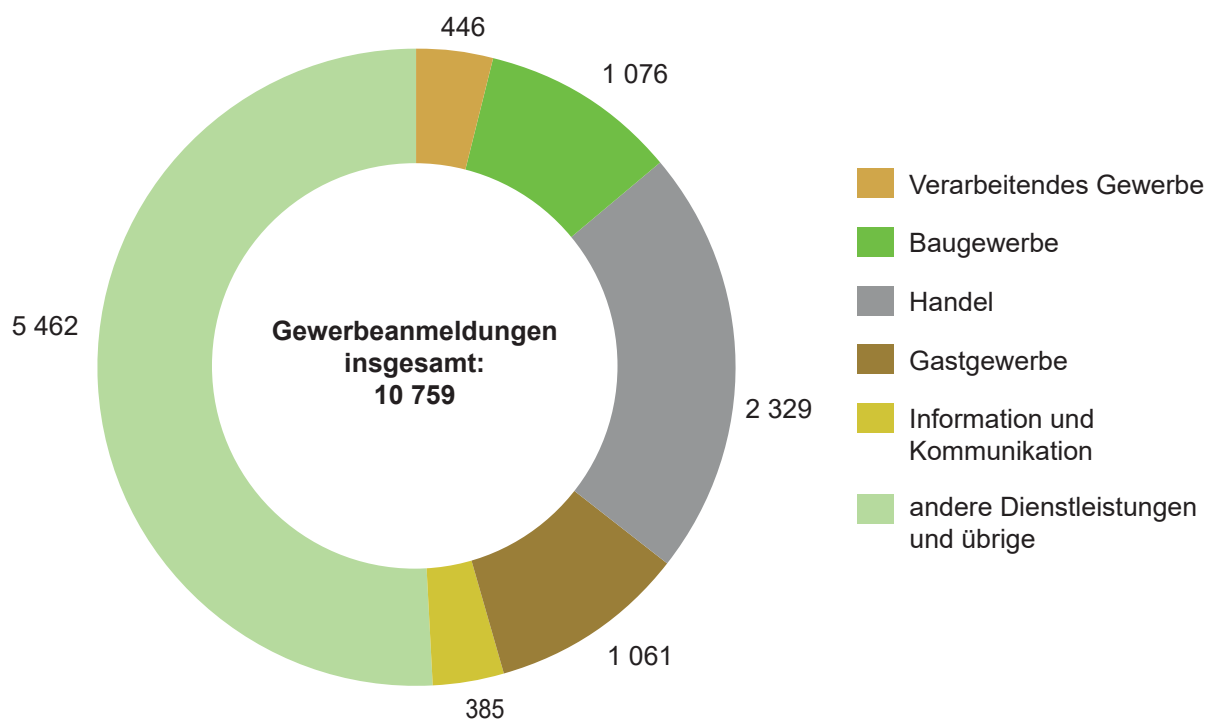
² ohne Verlagerung

Abb. A: Gegenüberstellung der Gewerbebeanmeldungen und Gewerbeabmeldungen 2018 nach kreisfreien Städten und Landkreisen



Hinweis: Gewerbean- und -abmeldungen ohne Reisegewerbe

Abb. B: Anteile der Wirtschaftsbereiche an den Gewerbeanmeldungen und Gewerbeabmeldungen 2018



Veröffentlichungen im Statistischen Landesamt Sachsen-Anhalt

Im Monat Februar 2020 erschienen

Bestell-Nr.	Kennziffer/Periodizität	Titel	Preis Print (in EUR)
1 Z 0 03	Z	Statistisches Monatsheft 02/2020	5,50
3 G 4 01	G IV m-10/19	Gäste und Übernachtungen im Reiseverkehr, Beherbergungskapazität Oktober 2019, Januar bis Oktober 2019, Sommerhalbjahr 2019, Vorläufige Ergebnisse	7,00
3 G 4 01	G IV m-11/19	Gäste und Übernachtungen im Reiseverkehr, Beherbergungskapazität November 2019, Januar bis November 2019, Vorläufige Ergebnisse	6,00
3 H 1 01	H I m-10/19	Straßenverkehrsunfälle Oktober 2019	6,00
3 O 2 01	O II 5j/18	Einkommens- und Verbrauchsstichprobe: Ausstattung privater Haushalte mit ausgewählten langlebigen Gebrauchsgütern Stand: 01.01.2018	5,00

Alle Veröffentlichungen stehen kostenfrei als PDF-Datei zum Download unter <https://statistik.sachsen-anhalt.de> zur Verfügung. Bei einer Bestellung ersetzen Sie bitte die erste Stelle der Bestellnummer durch eine „6“.

Unternehmensregister

Genossenschaften

Sachsen-Anhalt

Gesundheits- und Sozialwesen

WERBEMASSKOMMUNIKATION

2008

Baugewerke
Neugründung

Geberbarmeldungen

Verarbeitendes Ge.

Sta
Landkre
Land

Gesellschaftereintritt

agelinsolvenzverfahren

Transform

urgen

Klassifikation

Bestellnummer: 3D101

<https://statistik.sachsen-anhalt.de>



DI
hj-2/18