




## Bauhauptgewerbe

**Umsatz, Tätige Personen,  
Auftragseingang und  
Auftragsbestand  
im Baugewerbe**

**November 2019**



SACHSEN-ANHALT

Statistisches Landesamt

## **Herausgabemonat März 2020**

### **Inhaltliche Verantwortung:**

Dezernat Verarbeitendes Gewerbe, Handwerk, Bau, Energie  
Herr Dr. Lehmann                      Telefon: 0345 2318-305

### **Pressesprecherin/Dezernatsleiterin Öffentlichkeitsarbeit:**

Frau Richter-Grünwald              Telefon: 0345 2318-702

### **Informations- und Auskunftsdienst:**

Frau Hannemann                      Telefon: 0345 2318-777  
Frau Heyl                              Telefon: 0345 2318-716  
Frau Booch                            Telefon: 0345 2318-715  
    Telefax: 0345 2318-913  
    E-Mail: [info@stala.mi.sachsen-anhalt.de](mailto:info@stala.mi.sachsen-anhalt.de)  
    Internet: <https://statistik.sachsen-anhalt.de>  
    Twitter: @StatistikLSA

**Vertrieb:**                              Telefon: 0345 2318-718  
    E-Mail: [shop@stala.mi.sachsen-anhalt.de](mailto:shop@stala.mi.sachsen-anhalt.de)

**Bibliothek und  
Besucherdienst:**                      Merseburger Straße 2  
    Montag - Freitag: 8.00 Uhr - 12.00 Uhr  
    Telefon: 0345 2318-714  
    E-Mail: [bibliothek@stala.mi.sachsen-anhalt.de](mailto:bibliothek@stala.mi.sachsen-anhalt.de)

**Schriftliche  
Bestellungen an:**                      Statistisches Landesamt Sachsen-Anhalt  
    Öffentlichkeitsarbeit  
    Postfach 20 11 56  
    06012 Halle (Saale)

**Herausgeber:**                        Statistisches Landesamt Sachsen-Anhalt

©                      Statistisches Landesamt Sachsen-Anhalt, Halle (Saale) 2020  
                            Auszugsweise Vervielfältigung und Verbreitung mit Quellenangabe gestattet.

Bezug:                                      Preis: 2,50 Euro; Bestell-Nr. 3E201  
    kostenfrei als PDF-Datei verfügbar - Bestell-Nr.: 6E201

Foto;                                        Pixabay.com/annca

# Statistischer Bericht

---



Bauhauptgewerbe

Umsatz, Tätige Personen,  
Auftragseingang und  
Auftragsbestand  
im Baugewerbe

November 2019

Land Sachsen-Anhalt

---

## Inhaltsverzeichnis

	Seite
Vorbemerkungen	3
Grafiken	5
1. Bauhauptgewerbe	6
1.1 Betriebe, Tätige Personen, Entgelte, geleistete Arbeitsstunden sowie baugewerblicher Umsatz (Betriebe mit 20 und mehr tätigen Personen)	6
1.2 Betriebe, Tätige Personen, Entgelte, geleistete Arbeitsstunden sowie Umsatz nach Wirtschaftszweigen im Berichtszeitraum Januar bis November 2019	7
1.3 Betriebe, Tätige Personen, Entgelte, geleistete Arbeitsstunden sowie baugewerblicher Umsatz nach Kreisen im Monat November 2019	8
1.4 Wertindex der Auftragseingänge (Jahr 2015 = 100)	9
1.5 Wertindex des Auftragsbestandes (Jahr 2015 = 100)	9
1.6 Wertindex der Auftragseingänge (Jahr 2015 = 100) - Fortschreibung -	10

## Vorbemerkungen

Im Monatsbericht für Betriebe im Bauhauptgewerbe (einschließlich Baunebengewerbe) bzw. im Vierteljahresbericht für Betriebe im Ausbaugewerbe (einschließlich Bauträger) werden die Ergebnisse der Betriebe im Baugewerbe erfasst. Es werden die Betriebe von Unternehmen des Bauhauptgewerbes mit im Allgemeinen 20 und mehr tätigen Personen sowie Betriebe anderer Wirtschaftsbereiche mit 20 und mehr tätigen Personen einbezogen. Für das Ausbaugewerbe hat sich die Berichtskreisuntergrenze mit dem Berichtsjahr 2018 geändert. Hier erfolgt vorerst eine Heranziehung von Betrieben mit 23 und mehr tätigen Personen. Die Meldung erfolgt für den Betrieb einschließlich der zugehörigen Argenteile.

Im Jahr 2008 wurde die Wirtschaftszweigklassifikation 2003 (WZ 2003) durch die neue WZ 2008 ersetzt. Für die Bauberichterstattungen gilt die neue Klassifikation ab dem Berichtsjahr 2009. Die Zuordnung der Betriebe zu Wirtschaftszweigen ist Grundlage zahlreicher Wirtschaftsdaten und ermöglicht Vergleiche auch auf internationaler Ebene. Deshalb muss diese Klassifikation in gewissen zeitlichen Abständen den geänderten wirtschaftlichen und gesellschaftlichen Verhältnissen angepasst werden. In der WZ 2008 hat sich die Gliederung des Baugewerbes deutlich geändert, außerdem sind die Bauträger dazugekommen. Die Begriffe Bauhauptgewerbe und Ausbaugewerbe sollen aber erhalten bleiben. Die Bauträger werden dem Ausbaugewerbe zugeordnet und separat ausgewiesen.

Zum **Bauhauptgewerbe** gehören wirtschaftliche Einheiten, deren Tätigkeit darin besteht, Hochbauten zu errichten (einschließlich Fertigteilbauten), Tiefbauarbeiten auszuführen oder bestimmte Spezialbauarbeiten vorzunehmen. Entsprechend der WZ 2008 werden dem Bauhauptgewerbe die Zweige

- 41.2 - Bau von Gebäuden,
  - 42.1 - Bau v. Straßen u. Bahnverkehrsstrecken,
  - 42.2 - Leitungstiefbau u. Kläranlagenbau,
  - 42.9 - Sonstiger Tiefbau,
  - 43.1 - Vorbereitende Baustellenarbeiten,
  - 43.9 - Sonstige spezialisierte Bautätigkeiten
- zugeordnet.

Das **Ausbaugewerbe und Bauträger** fasst verschiedene Wirtschaftszweige zusammen, die im Wesentlichen Einheiten enthalten, die überwiegend Ausbauarbeiten und entsprechende Reparatur- und Unterhaltungsarbeiten vornehmen. Es setzt sich aus den Zweigen:

- 41.1 - Erschließ. v. Grundstücken, Bauträger,
  - 43.2 - Bauinstallation,
  - 43.3 - Sonstiger Ausbau
- zusammen.

Durch diese Abgrenzung der Wirtschaftszweige bleiben die Bereiche Bauhauptgewerbe und Ausbaugewerbe in ihrer Gesamtheit vergleichbar.

Hinweis: Aus der Ergänzungserhebung im Bauhauptgewerbe vom Juni 2018 wurde der neue Auskunftspflichtigenkreis ab Januar 2019 für den Monatsbericht im Bauhauptgewerbe nach den bundesweit einheitlich geltenden methodischen Regelungen bestimmt. Für die Vierteljahreserhebung im Ausbaugewerbe und bei Bauträgern erfolgt die Berichtskreisänderung aufgrund der Jahreserhebung im Ausbaugewerbe (Betriebe von Unternehmen mit 10 und mehr tätigen Personen) vom Juni 2018 ebenfalls zum Jahreswechsel.

Es gelten folgende Definitionen:

### **Tätige Personen**

Als Tätige Personen gelten alle im Betrieb Beschäftigten, die in einem arbeitsrechtlichen Verhältnis zum Unternehmen bzw. Betrieb stehen, die im Unternehmen bzw. Betrieb tätigen Inhaber und Mitinhaber sowie die unbezahlt mithelfenden Familienangehörigen, soweit diese Familienangehörigen mindestens 55 Stunden im Monat im Unternehmen bzw. Betrieb tätig sind.

### **Entgelte**

Es wird die Summe der lohnsteuerpflichtigen Bruttobezüge (Bar- und Sachbezüge) angegeben. Dies versteht sich ohne Arbeitgeberanteile, ohne Beiträge zu Sozialkassen des Baugewerbes, ohne Winterbaumlage, ohne Aufwendungen für betriebliche Alters-, Invaliditäts- und Hinterbliebenenversorgung, ohne Vorruhestandsgelder und ohne Kurzarbeitergeld. Den Entgelten sind auch die Bezüge von Gesellschaftern, Vorstandsmitgliedern und anderen leitenden Kräften zuzurechnen, soweit sie steuerlich als Einkünfte aus nichtselbständiger Arbeit anzusehen sind.

### **Geleistete Arbeitsstunden**

Alle von Inhabern, Angestellten, Arbeitern und Auszubildenden auf Baustellen und Bauhöfen tatsächlich geleisteten (nicht die bezahlten) Arbeitsstunden ohne Stunden für Bürotätigkeit.

### **Umsatz (ohne Umsatzsteuer)**

Als Umsatz gelten die dem Finanzamt für die Umsatzsteuer zu meldenden steuerbaren Beträge für Bauleistungen im Bundesgebiet einschließlich eigener Subunternehmertätigkeit und der einbehaltenen Teilleistungen aus der Vergabe an Subunternehmer. Dazu zählen auch Anzahlungen für Teilleistungen oder Vorauszahlungen vor Ausführung der entsprechenden Lieferung oder Leistungen ab 5 000 Euro. Der Gesamtumsatz enthält außer dem baugewerblichen Umsatz die Handels- und sonstigen Umsätze.

### **Abkürzungen**

MD = Monatsdurchschnitt  
o. a. S. = ohne ausgeprägten Schwerpunkt  
a. n. g. = anderweitig nicht genannt

### **Zeichenerklärung**

- = nichts vorhanden  
· = Zahlenwert unbekannt oder geheim zu halten  
x = Tabellenfach gesperrt, da Aussage nicht sinnvoll  
0 = weniger als die Hälfte von 1 in der letzten besetzten Stelle, jedoch mehr als nichts

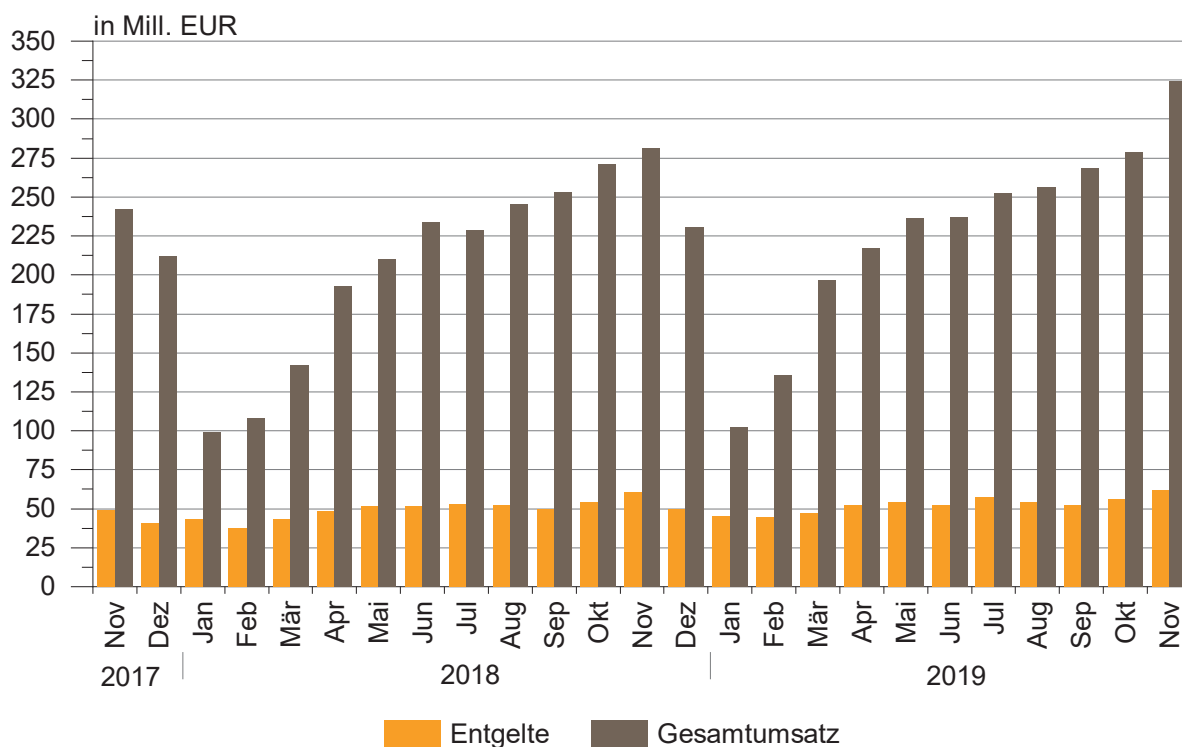
### **Anmerkungen:**

Im Allgemeinen ist ohne Rücksicht auf die Endsummen auf- bzw. abgerundet worden. Deshalb können sich bei der Summierung von Einzelangaben geringfügige Abweichungen zu den ausgewiesenen Endsummen ergeben. Bei der Aufgliederung der Gesamtheit in Prozent kann die Summe der Einzelwerte wegen Rundens vom Wert 100 % abweichen. Eine Abstimmung auf 100 % erfolgt im Allgemeinen nicht.

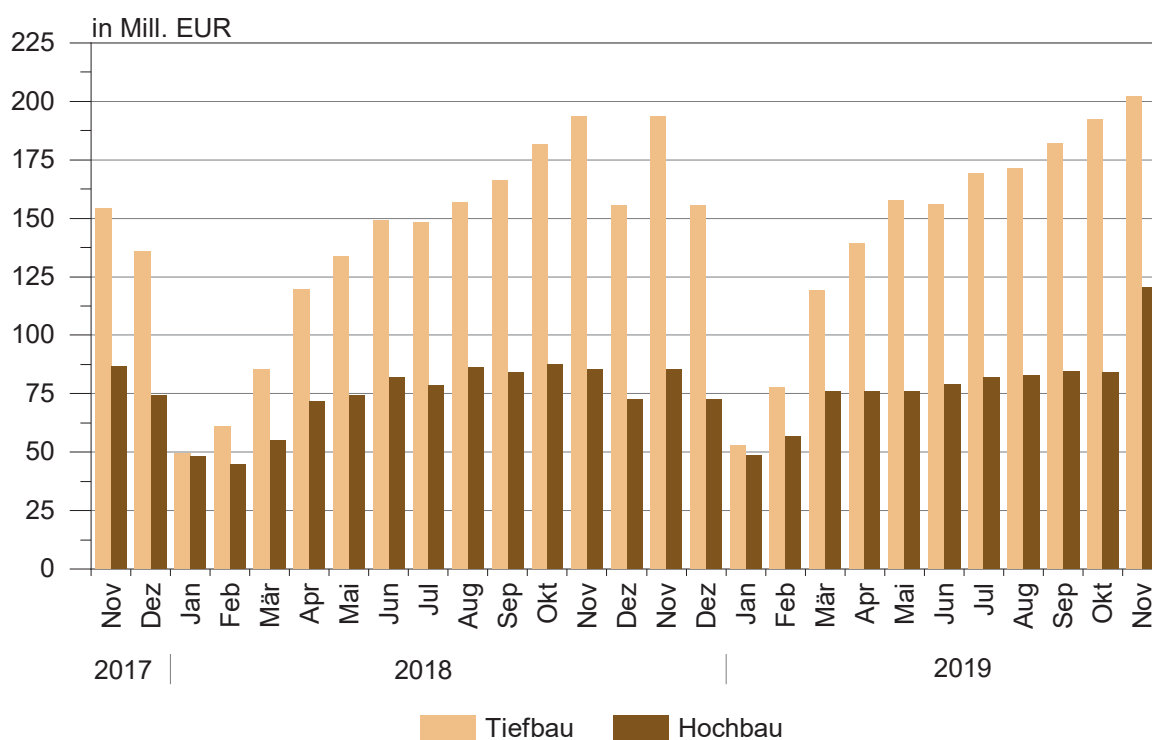
Aus Gründen der besseren Lesbarkeit sind in den Erläuterungen sowie in den Tabellenköpfen nur die maskulinen Formen der Bezeichnung von Personen aufgeführt. Sie betreffen somit immer beide Geschlechter.

Der Erhebungsbogen zur vorliegenden Statistik ist in der PDF-Ausgabe dieses Berichtes enthalten.

### Entwicklung von Gesamtumsatz sowie Entgelten im Bauhauptgewerbe



### Entwicklung des baugewerblichen Umsatzes in den Bereichen Hoch- und Tiefbau



## 1. Bauhauptgewerbe

### 1.1 Betriebe, Tätige Personen, Entgelte, geleistete Arbeitsstunden sowie baugewerblicher Umsatz (Betriebe mit 20 und mehr tätigen Personen)

Merkmal/Einheit	November 2018	Oktober 2019	November 2019	Januar bis November 2019 <sup>2</sup>	Veränderung um % November 2019 gegenüber	
					November 2018	Oktober 2019
Betriebe	318	314	314	316	-1,3	-
Tätige Personen insgesamt	17 189	17 420	17 341	17 208	0,9	-0,5
Entgelte in 1 000 EUR	60 455	56 017	61 899	577 571	2,4	10,5
Durchschnittsentgelt je Tätige Person in EUR	3 517	3 216	3 570	33 564	1,5	11,0
<b>geleistete Arbeitsstunden</b>						
Geleistete Arbeitsstunden in 1 000 h	2 001	1 908	1 877	19 403	-6,2	-1,7
Wohnungsbau	246	249	234	2 484	-4,9	-6,0
gewerblicher und industrieller Bau	987	919	928	9 668	-6,0	1,0
Hochbau	311	297	299	3 260	-3,9	0,7
Tiefbau	676	622	629	6 408	-7,0	1,1
öffentlicher und Straßenbau	768	741	715	7 250	-6,9	-3,5
Hochbau	102	102	101	1 009	-1,0	-1,0
Tiefbau	666	639	614	6 241	-7,8	-3,9
davon Straßenbau	447	436	397	4 078	-11,2	-8,9
sonstiger Tiefbau	219	203	217	2 163	-0,9	6,9
Geleistete Arbeitsstunden je Arbeitstag in 1 000 h	91	91	89	84	-2,2	-2,2
<b>Umsätze</b>						
Gesamtumsatz in 1 000 EUR <sup>1</sup>	281 417	279 002	324 354	2 506 366	15,3	16,3
Baugewerblicher Umsatz in 1 000 EUR <sup>1</sup>	278 797	276 802	322 669	2 485 648	15,7	16,6
Wohnungsbau	34 599	32 826	64 917	368 964	87,6	97,8
gewerblicher und industrieller Bau	136 230	135 626	140 202	1 188 336	2,9	3,4
Hochbau	38 834	40 998	43 280	390 754	11,4	5,6
Tiefbau	97 396	94 628	96 922	797 582	-0,5	2,4
öffentlicher und Straßenbau	107 968	108 351	117 550	928 350	8,9	8,5
Hochbau	11 728	10 440	12 318	105 906	5,0	18,0
Tiefbau	96 240	97 911	105 232	822 444	9,3	7,5
davon Straßenbau	63 193	65 989	60 670	529 382	-4,0	-8,1
sonstiger Tiefbau	33 047	31 922	44 562	293 062	34,8	39,6
Baugewerblicher Umsatz je Arbeitstag in 1 000 EUR	12 673	13 181	15 365	10 760	21,2	16,6

<sup>1</sup> ohne Umsatzsteuer

<sup>2</sup> Betriebe und Tätige Personen im Jahresdurchschnitt

**1.2 Betriebe, Tätige Personen, geleistete Arbeitsstunden, Entgelte sowie Umsatz nach Wirtschaftszweigen im Berichtszeitraum Januar bis November 2019**

Wirtschaftszweig	Betriebe <sup>1</sup>	Tätige Personen <sup>1</sup>	Geleistete Arbeitsstunden	Entgelte	Baugewerblicher Umsatz	Gesamtumsatz
	Anzahl		1 000 h	1 000 EUR		
41.20.1 Bau von Gebäuden (ohne Fertigteilbau)	96	3 704	3 985	112 353	640 349	644 137
41.20.2 Errichtung von Fertigteilbauten	-	-	-	-	-	-
42.11.0 Bau von Straßen	60	4 305	4 932	149 148	682 591	690 076
42.12.0 Bau von Bahnverkehrsstrecken	10	2 012	1 922	89 692	327 075	327 075
42.13.0 Brücken- und Tunnelbau	4	225	200	8 413	21 621	21 621
42.21.0 Rohrleitungsbau, Brunnenbau, Kläranlagenbau	31	1 699	2 007	51 600	196 163	196 727
42.22.0 Kabelnetzleitungstiefbau	14	634	906	20 899	76 062	76 111
42.91.0 Wasserbau	2	.	.	.	.	.
42.99.0 Sonstiger Tiefbau, a. n. g.	6	448	464	15 586	53 210	53 383
43.11.0 Abbrucharbeiten	3	.	.	.	.	.
43.12.0 Vorbereitende Baustellenarbeiten	7	450	599	17 210	64 855	67 377
43.13.0 Test- und Suchbohrung	2	.	.	.	.	.
43.91.1 Dachdeckerei	18	561	668	16 502	55 907	55 928
43.91.2 Zimmerei und Ingenieurholzbau	3	71	94	2 060	7 866	7 873
43.99.1 Gerüstbau	6	340	462	9 546	22 771	24 361
43.99.2 Schornstein-, Feuerungs- u. Industrieofenbau	4	185	191	6 129	14 141	16 247
43.99.9 Baugewerbe, a. n. g.	50	2 291	2 665	69 336	299 561	301 639
<b>41.2 bis 43.9 Bauhauptgewerbe insgesamt</b>	<b>316</b>	<b>17 208</b>	<b>19 403</b>	<b>577 571</b>	<b>2 485 648</b>	<b>2 506 366</b>

<sup>1</sup> im Jahresdurchschnitt

**1.3 Betriebe, Tätige Personen, Entgelte, geleistete Arbeitsstunden sowie baugewerblicher Umsatz nach Kreisen im Monat November 2019**

Kreisfreie Stadt Landkreis Land	Be- triebe	Tätige Personen insgesamt	Entgelte	Geleistete Arbeits- stunden insgesamt	Darunter	Baugewerbl. Umsatz insgesamt	Darunter
					im Hochbau		im Hochbau
	Anzahl		1 000 EUR		1 000 h		1 000 EUR
Dessau-Roßlau, Stadt	11	594	1 870	59	25	7 490	1 454
Halle (Saale), Stadt	18	1 358	4 734	151	36	26 702	6 425
Magdeburg, Landeshauptstadt	33	2 071	7 927	236	64	32 072	12 370
Altmarkkreis Salzwedel	14	537	1 779	60	24	7 502	3 623
Anhalt-Bitterfeld	21	716	2 152	90	42	8 939	4 140
Börde	20	639	1 962	75	47	10 045	8 342
Burgenlandkreis	32	1 538	5 133	179	46	32 456	5 558
Harz	28	1 270	4 021	133	58	16 303	5 350
Jerichower Land	16	2 145	8 616	190	22	48 937	5 821
Mansfeld-Südharz	18	1 177	3 822	125	34	10 362	2 765
Saalekreis	37	1 852	6 867	204	96	29 119	10 634
Salzlandkreis	26	1 355	5 989	151	38	21 323	6 942
Stendal	17	1 167	3 833	118	29	59 223	38 074
Wittenberg	23	922	3 192	106	72	12 196	9 017
<b>Sachsen-Anhalt</b>	<b>314</b>	<b>17 341</b>	<b>61 899</b>	<b>1 877</b>	<b>633</b>	<b>322 670</b>	<b>120 516</b>

#### 1.4 Wertindex der Auftragseingänge (Jahr 2015 = 100)

Bauart/ Auftraggeber	2018	2019		Zu- bzw. Abnahme (-) um % November 2019 gegenüber	
	November	Oktober	November	November 2018	Oktober 2019
Hochbau	107,5	124,5	129,2	20,1	3,8
Wohnungsbau	103,9	147,6	185,2	78,3	25,5
gewerblicher und industrieller Bau <sup>1</sup>	113,7	125,6	101,6	-10,6	-19,1
öffentlicher Hochbau	96,7	70,9	92,2	-4,7	30,0
Tiefbau	173,6	162,4	142,8	-17,8	-12,1
gewerblicher und industrieller Bau <sup>2</sup>	293,9	205,0	219,9	-25,2	7,3
Straßenbau	78,7	134,6	82,9	5,3	-38,4
sonstiger Tiefbau	111,3	129,5	101,1	-9,1	-21,9
<b>Insgesamt</b>	<b>148,1</b>	<b>147,8</b>	<b>137,5</b>	<b>-7,1</b>	<b>-7,0</b>

<sup>1</sup> einschließlich landwirt. Bau sowie Bau für Bahn/Post

<sup>2</sup> einschließlich Bau für Bahn/Post

#### 1.5 Wertindex des Auftragsbestandes (Jahr 2015 = 100)

Bauart/ Auftraggeber	30.09.2018	30.06.2019	30.09.2019	Zu- bzw. Abnahme (-) um % 30.09.2019 gegenüber	
				30.09.2018	30.06.2019
Hochbau	108,6	116,7	120,1	10,6	2,9
Wohnungsbau	104,4	115,6	129,9	24,4	12,4
gewerblicher und industrieller Bau <sup>1</sup>	116,2	115,0	108,5	-6,6	-5,7
öffentlicher Hochbau	98,8	122,8	128,6	30,2	4,7
Tiefbau	183,8	210,3	184,1	0,2	-12,5
gewerblicher und industrieller Bau <sup>2</sup>	165,2	201,6	182,5	10,5	-9,5
Straßenbau	226,6	240,8	203,8	-10,1	-15,4
sonstiger Tiefbau	160,1	186,9	163,2	2,0	-12,7
<b>Insgesamt</b>	<b>154,4</b>	<b>173,7</b>	<b>159,1</b>	<b>3,1</b>	<b>-8,4</b>

<sup>1</sup> einschließlich landwirt. Bau sowie Bau für Bahn/Post

<sup>2</sup> einschließlich Bau für Bahn/Post

### 1.6 Wertindex der Auftragseingänge (2015 = 100) - Fortschreibung

Jahr (MD)  Monat	Insgesamt	Davon							
		Hochbau				Tiefbau			
		zu- sammen	davon			zu- sammen	davon		
			Wohnungs- bau	gew. u. ind. Bau <sup>1</sup>	öff. Bau		gew. u. ind. Bau <sup>2</sup>	Straßen- bau	sonstiger Tiefbau
2011 Jahr	102,6	109,4	82,9	140,3	72,4	98,3	110,8	84,5	99,4
2012 Jahr	104,9	110,7	72,8	138,6	107,4	101,2	113,3	81,3	114,3
2013 Jahr	102,5	104,1	76,3	125,0	100,4	101,5	102,1	98,0	106,9
2014 Jahr	101,3	99,6	75,8	113,6	108,0	102,5	114,4	88,2	105,3
2015 Jahr	100,0	100,0	100,0	100,0	100,0	100,0	100,0	100,0	100,0
2016 Jahr	109,4	112,3	115,5	112,9	103,2	107,6	117,5	103,8	95,1
2017 Jahr	112,4	109,3	98,4	115,6	113,6	114,4	111,9	114,0	120,4
2018 Jahr	139,8	106,6	114,2	105,0	94,8	160,7	215,6	128,4	111,8
2016 November	112,9	157,4	262,5	109,7	76,1	84,9	102,5	68,9	79,7
Dezember	116,3	105,1	131,0	102,0	58,5	123,4	163,3	79,3	126,6
2017 Januar	61,4	83,1	66,2	91,9	92,5	47,7	46,7	45,4	54,1
Februar	75,7	96,6	94,8	114,8	44,6	62,5	72,5	45,9	73,9
März	148,3	154,7	138,3	181,6	107,6	144,3	133,0	148,3	159,2
April	102,0	103,8	101,3	98,7	125,0	100,8	91,7	124,4	74,9
Mai	140,9	133,4	93,6	117,6	267,9	145,6	113,7	180,5	143,7
Juni	117,1	117,2	117,7	126,7	87,0	117,1	109,9	134,2	99,1
Juli	112,4	100,3	78,9	121,8	80,9	120,1	94,0	157,5	101,7
August	125,8	109,1	100,8	104,8	140,3	136,3	95,4	127,5	234,5
September	128,8	111,1	108,6	110,3	119,5	139,9	160,7	122,1	131,7
Oktober	101,5	87,6	92,0	87,1	79,9	110,2	121,3	102,1	103,2
November	116,6	108,5	80,8	134,2	89,8	121,7	134,4	102,6	132,0
Dezember	118,9	105,9	107,5	97,6	128,0	127,1	169,4	77,0	136,6
2018 Januar	85,1	87,8	85,4	106,0	37,3	83,4	77,7	85,3	91,2
Februar	95,2	80,0	85,0	80,6	67,3	104,7	120,3	114,9	54,2
März	138,2	114,5	138,6	96,3	117,6	153,1	190,8	140,7	101,1
April	111,5	94,7	112,5	89,7	71,2	122,0	137,4	139,1	59,1
Mai	161,6	134,6	109,7	151,8	135,6	178,6	187,5	177,1	163,5
Juni	178,4	110,1	128,5	103,9	88,9	221,4	278,7	228,6	93,1
Juli	136,1	98,8	84,8	98,7	129,1	159,6	193,0	139,3	131,0
August	151,2	115,3	121,5	119,8	88,0	173,7	232,2	131,4	136,2
September	167,8	133,1	165,4	122,1	96,9	189,5	258,5	130,2	162,9
Oktober	142,5	90,2	92,6	90,0	85,3	175,4	280,4	83,4	138,4
November	148,1	107,5	103,9	113,7	96,7	173,6	293,9	78,7	111,3
Dezember	162,3	112,3	142,9	86,8	124,2	193,8	336,7	91,6	99,9
2019 Januar	95,0	90,3	105,5	85,2	73,1	98,0	93,9	116,1	72,3
Februar	143,1	117,2	98,2	128,8	122,8	159,3	186,5	115,2	187,8
März	156,9	134,3	121,7	141,9	137,9	171,2	222,4	138,1	130,9
April	124,9	113,0	138,7	87,5	135,5	132,3	160,0	128,4	84,3
Mai	174,6	123,1	122,9	127,1	111,3	207,0	252,1	205,9	118,8
Juni	163,3	132,7	149,5	118,2	140,4	182,6	205,2	187,5	128,3
Juli	160,9	150,4	221,3	100,9	148,4	167,4	214,3	150,8	104,9
August	146,1	111,8	114,8	112,4	103,1	167,7	260,9	104,5	100,2
September	156,6	135,6	138,7	128,4	151,0	169,8	234,0	131,9	112,6
Oktober	147,8	124,5	147,6	125,6	70,9	162,4	205,0	134,6	129,5
November	137,5	129,2	185,2	101,6	92,2	142,8	219,9	82,9	101,1
Veränderung gegenüber dem gleichen Vorjahreszeitraum auf %									
2018 November	127,0	99,1	128,5	84,7	107,7	142,7	218,6	76,7	84,3
Dezember	136,5	106,0	133,0	88,9	97,1	152,5	198,8	119,0	73,1
2019 Januar	111,7	102,8	123,4	80,4	195,9	117,5	120,8	136,1	79,3
Februar	150,3	146,4	115,5	159,7	182,4	152,2	155,0	100,3	346,7
März	113,5	117,3	87,8	147,3	117,3	111,8	116,6	98,1	129,4
April	112,0	119,4	123,3	97,5	190,4	108,5	116,5	92,3	142,8
Mai	108,1	91,5	112,0	83,7	82,1	115,9	134,4	116,3	72,7
Juni	91,5	120,5	116,3	113,7	157,8	82,5	73,6	82,0	137,9
Juli	118,2	152,3	260,9	102,3	115,0	104,9	111,0	108,3	80,1
August	96,7	97,0	94,5	93,8	117,1	96,6	112,4	79,5	73,6
September	93,3	101,9	83,8	105,2	155,8	89,6	90,5	101,3	69,7
Oktober	103,7	138,1	159,5	139,5	83,2	92,6	73,1	161,3	93,5
November	92,9	120,1	178,3	89,4	95,3	82,2	74,8	105,3	90,9

<sup>1</sup> einschließlich landwirt. Bau sowie Bau für Bahn/Post

<sup>2</sup> einschließlich Bau für Bahn/Post

**Monatsbericht im Bauhauptgewerbe 2019**

**MBB**

Statistisches Landesamt Sachsen-Anhalt  
Dezernat 31 - Sachgebiet Baugewerbe  
Merseburger Straße 2  
06110 Halle (Saale)

Statistisches Landesamt Sachsen-Anhalt - Postfach 20 11 56 - 06012 Halle (Saale)

**Rücksendung bitte bis 10 Tage nach Ende des  
Berichtsmonats**

**Ansprechpartner/-in für Rückfragen (freiwillige Angabe)**

**Name:**

**Telefon oder E-Mail:**

Bei Rückfragen erreichen Sie uns unter:

Tel.: (0345) 2318-327/336

Telefax: (0345) 2318-932

E-Mail: baugewerbe@stala.mj.sachsen-anhalt.de

Falls Anschrift oder Firmierung nicht mehr zutreffen, bitte auf der Rückseite korrigieren.

Bitte beachten Sie bei der Beantwortung der Fragen die Erläuterungen zu **1** bis **7** in der separaten Unterlage.

**Beachten Sie folgenden Hinweis:**

Die Anteile an Argen sind für alle Merkmale einzubeziehen.

Identnummer (Betrieb)  
(bei Rückfragen bitte angeben)

**A Berichtsmonat und Berichtsjahr**

**i** Für **Juni** ist bitte das Formular

**Ergänzungserhebung** zu verwenden. ....

Monat Jahr

**B Tätige Personen am Ende des Berichtsmonats 1**

Anzahl

**1 Gesamtzahl der tätigen Personen im Baugewerbe**

(einschließlich kaufmännische und technische Arbeitnehmer) ...

**2 Überwiegend in anderen Bereichen des Betriebes**

**tätige Personen** (z. B. Handel, Dienstleistung) .....

**3 Gesamtzahl der tätigen Personen im Betrieb**

= Summe B1 + B2 .....

**C Entgelte im Berichtsmonat 2**

Volle Euro

**1 Bruttoentgeltsumme der tätigen Personen im Baugewerbe**

(einschließlich Vergütung für Auszubildende) .....

Bitte aktualisieren Sie Ihre Anschrift, falls erforderlich.

Name und Anschrift

Bitte zurücksenden an

Statistisches Landesamt Sachsen-Anhalt  
Dezernat 31 - Sachgebiet Baugewerbe  
Postfach 20 11 56  
06012 Halle (Saale)

#### Bemerkungen

Zur Vermeidung von Rückfragen unsererseits können Sie hier auf besondere Ereignisse und Umstände hinweisen, die Einfluss auf Ihre Angaben haben.

### D Auftragseingänge aus dem Inland, geleistete Arbeitsstunden sowie Inlandsumsatz (ohne Umsatzsteuer) im Berichtsmonat

Identnummer (Betrieb)

**i** Es ist nur die Eigenleistung (ohne an Subunternehmer vergebene Aufträge) einschließlich Argen-Anteile anzugeben.

Art der Bauten und Auftraggeber <b>3</b>	Auftragseingang <b>4</b>	Geleistete Arbeitsstunden auf Baustellen und Bauhöfen <b>5</b>	Inlandsumsatz <b>6</b>
	Volle Euro	Volle Stunden	Volle Euro
1 Wohnungsbau (unabhängig vom Auftraggeber) .....			
2 Gewerblicher und industrieller Hochbau, landwirtschaftlicher Bau .....			
3 Hochbauten für Organisationen ohne Erwerbszweck (Kirchen, Vereine, Verbände, Gewerkschaften, Parteien, DRK und andere) .....			
4 Hochbauten für Körperschaften des öffentlichen Rechts (Bund, Länder, Gemeinden, Sozialversicherung, sonstige öffentliche Auftraggeber) .....			
5 Gewerblicher und industrieller Tiefbau – ohne Straßenbau – .....			
6 Straßenbau (unabhängig vom Auftraggeber) .....			
7 Sonstiger Tiefbau, einschließlich Brückenbau – ohne Straßenbau – für Körperschaften des öffentlichen Rechts sowie für Organisationen ohne Erwerbszweck .....			
8 <b>Insgesamt im Baugewerbe</b> .....			
9 Sonstiger Umsatz .....			
10 <b>Gesamtumsatz im Berichtsmonat</b> = Summe D8 + D9 .....			

## Monatsbericht im Bauhauptgewerbe

**MBB**

### Erläuterungen zum Fragebogen

#### 1 Tätige Personen

##### Tätige Personen sind:

- tätige Inhaber und tätige Mitinhaber
- unbezahlt mithelfende Familienangehörige, soweit sie mindestens 55 Stunden im Monat im Betrieb tätig sind
- kaufmännische und technische Arbeitnehmer
- Poliere, Schachtmeister und Meister; Werkpoliere, Baumaschinen-Fachmeister, Vorarbeiter und Baumaschinen-Vorarbeiter; Maurer, Betonbauer, Zimmerer; übrige Fach-/Spezialfacharbeiter (Dachdecker, Isolierer, Maler usw.) und Baumaschinen-, Baugeräteführer, Berufskraftfahrer, Fachwerker/Maschinisten/Kraftfahrer, Werker/Maschinenwerker, Auszubildende, Umschüler, Anlernlinge und Praktikanten
- Personen, die in einem Arbeitsverhältnis zum Betrieb stehen (z. B. auch Vorstandsmitglieder, Direktoren, Volontäre, Heimarbeiter)
- Personen mit Altersteilzeitregelungen

##### Zu den tätigen Personen zählen auch:

- Erkrankte, Urlauber, im Mutterschutz oder Erziehungsurlaub befindliche Personen und alle sonstigen vorübergehend Abwesenden
- Streikende und von der Aussperrung Betroffene, solange das Arbeitsverhältnis nicht gelöst ist
- Saison- und Aushilfsarbeiter, Teilzeitbeschäftigte, Kurzarbeiter, Winterausfallgeldempfänger
- betriebseigene Reinigungskräfte

##### Nicht zu melden sind:

- Empfänger von Vorruhestandsgeld
- ständig im Ausland tätige Personen (mindestens 1 Jahr)
- Arbeitskräfte, die als Beauftragte anderer Unternehmen im meldenden Unternehmen Montage- oder Reparaturarbeiten durchführen
- unbezahlt mithelfende Familienangehörige mit weniger als 55 Stunden im Monat
- Leiharbeiter

#### 2 Entgelte

Bei den Entgelten ist die Summe der **lohnsteuerpflichtigen Bruttobezüge** (Bar- und Sachbezüge) von den tätigen Personen im Baugewerbe einzutragen.

Diese Beträge sind

- **ohne** Arbeitgeberanteile zur Kranken-, Pflege-, Renten- und Arbeitslosenversicherung,
- **ohne** Beiträge zu den Sozialkassen des Baugewerbes,
- **ohne** Winterbeschäftigungs-Umlage,
- **ohne** Aufwendungen für die betriebliche Alters-, Invaliditäts- und Hinterbliebenenversorgung,
- **ohne** gezahltes Vorruhestandsgeld und

- **ohne** geleistete Zuschüsse der Bundesagentur für Arbeit (z. B. Kurzarbeitergeld, Winterausfallgeld ab der 101. witterungsbedingten Ausfallstunde, Leistungen nach dem Altersteilzeitgesetz)

anzugeben.

Den Entgelten sind auch die Bezüge von Gesellschaftern, Vorstandsmitgliedern und anderen leitenden Kräften zuzurechnen, soweit sie steuerlich als Einkünfte aus nichtselbstständiger Arbeit anzusehen sind.

Einzubeziehen sind auch Zahlungen für eine Beschäftigung, die nur wegen Unterschreitung der Steuerpflichtgrenzen steuerfrei sind.

#### 3 Art der Bauten und Auftraggeber

Die Merkmale „**Auftragseingang**“, „**Geleistete Arbeitsstunden**“ sowie „**Baugewerblicher Umsatz**“ sind nach der Art der zu errichtenden Bauten aufzuteilen. Maßgebend für die Zuordnung ist die **überwiegende Zweckbestimmung** des zu errichtenden Bauwerkes. Grundsätzlich ist bei der Zuordnung vom Bauvorhaben (= **Endbauwerk**) auszugehen. Das Bauvorhaben ist dabei nicht in einzelne Bauvorgänge zu unterteilen. Zu den Rohbauarbeiten eines Hochhauses zählen daher z. B. Erd-, Entwässerungs-, Kanal-, Maurer-, Beton- und Stahlbeton- sowie Dachdeckungsarbeiten.

Bei Großprojekten, die an mehrere Baubetriebe als Teillöse vergeben werden, sind **alle Teilaufträge der selben Bauart** zuzuordnen. Bei der Errichtung eines Kraftwerkes werden die Erdbewegungsarbeiten und das Errichten der Baukonstruktion getrennt vergeben. Auch die Erdbewegungsarbeiten sind hier der „**Endbauart**“ = „**Gewerblicher Hochbau**“ zuzuordnen. Bei Abbrucharbeiten sind die Angaben nach Möglichkeit derjenigen Bauart zuzuordnen, der das neu zu erstellende Bauwerk angehört.

Tritt eine Baufirma als **Subunternehmer** auf, d. h. erhält sie von einer anderen Baufirma einen Bauauftrag, der für einen Dritten als Bauherrn ausgeführt wird, dann sind die Angaben nach Möglichkeit der zutreffenden „**Endbauart**“ zuzuordnen. Nur in den Fällen, in denen dem Subunternehmer nicht bekannt ist, in welche Auftraggebergruppe das Bauwerk einzuordnen ist und in denen auch nicht vom Bauwerk auf den Bauherrn geschlossen werden kann, soll die Zuordnung zur Auftraggebergruppe „Gewerblicher und industrieller Bau“ erfolgen. Ein Gebäude, das von einer Bauträgergesellschaft in Auftrag gegeben wurde, ist demjenigen Auftraggeber zuzuordnen, dessen Aufgabenbereich es endgültig dienen wird.

Die Bauwerke werden üblicherweise nach **Hochbauten** und **Tiefbauten** untergliedert:

**Hochbauten** sind Bauwerke, die sich im Allgemeinen wesentlich über die Erdoberfläche erheben. Sie lassen sich in Gebäude (Wohngebäude/Nichtwohngebäude) und sonstige Hochbauten (Unterkünfte, behelfsmäßige Nichtwohnbauten) untergliedern.

Als Gebäude gelten selbstständig benutzbare, überdachte Bauwerke, die auf Dauer errichtet sind und die von Menschen betreten werden können und geeignet oder bestimmt

sind, dem Schutz von Menschen, Tieren oder Sachen zu dienen. Auf die Umschließung durch Wände kommt es nicht an, die Überdachung allein ist ausreichend. Gebäude sind auch selbstständig benutzbare, unterirdische Bauwerke, die von Menschen betreten werden können und ebenfalls geeignet oder bestimmt sind, dem Schutz von Menschen, Tieren oder Sachen zu dienen. Hierzu zählen z. B. unterirdische Ladenzentren, Krankenhäuser, Produktionsstätten, Tiefgaragen sowie Schutzraumtiefbunker.

**Tiefbauten** sind Bauwerke, die sich nicht oder im Allgemeinen sehr wenig über die Erdoberfläche erheben. Hierzu zählen Straßenbauten und übrige Tiefbauten (z. B. Tiefbauten, die dem Schienenverkehr dienen, Tunnel, Brücken, Start- und Landebahnen, Sportplätze, Freibäder u. Ä.). Hierzu zählen auch die folgenden Bauwerke, die nach ihrer bautechnischen Gestaltung eigentlich Hochbauten sind: Hochbahnkonstruktionen, oberirdische Rohrleitungen (soweit nicht Teile von Produktionsanlagen), Fernmelde-, Radar-, Fernsehantennen, Freileitungen, Freileitungsmasten und Verkehrssignalanlagen.

Für die einzelnen im Fragebogen aufgeführten Bauarten gilt Folgendes:

#### **Wohnungsbau**

Zum Wohnungsbau zählen alle Bauten – auch Wohnheime – deren Gesamtnutzfläche zu mindestens 50 % Wohnbedürfnissen dient, und zwar unabhängig davon, wer sie in Auftrag gegeben hat. Erstreckt sich ein Auftrag auf ein Wohngebäude mit einzelnen Räumen, die nicht dem Wohnzweck dienen, also z. B. auf Geschäftsräume, so rechnet das gesamte Gebäude zum Wohnbau. Ebenso ist der Umbau oder Ausbau bisher anderweitig genutzter Gebäude oder Räume zu Wohnungen dem Wohnungsbau zugeordnet. Werden dagegen nachträglich etwa Geschäftsräume in einem Wohnkomplex eingebaut oder Wohnungen in Geschäftsräume umgebaut, so handelt es sich um einen gewerblichen Bau.

Auch Wohnungen, die im Auftrag von Bund, Ländern und Gemeinden, Sozialversicherung und sonstigen öffentlichen Auftraggebern, ferner von Kirchen, Vereinen, Verbänden, Gewerkschaften, Parteien, dem Roten Kreuz und ähnlichen Organisationen sowie von Bahn (Deutsche Bahn AG) und Post (Post AG, Postbank AG, Telekom AG) errichtet werden, zählen zum Wohnungsbau.

#### **Gewerblicher und industrieller Bau, landwirtschaftlicher Bau**

Hierzu gehören alle überwiegend gewerblichen Zwecken dienenden Bauten, die von Unternehmen bzw. Betrieben der privaten Wirtschaft (freie Berufe, Industrie, Handwerk, Handel, Banken, Versicherungen, Verkehrs- und Dienstleistungsgewerbe, Bahn, Post) sowie von Unternehmen im Eigentum von Gebietskörperschaften in Auftrag gegeben werden. Der Bau von Wasser-, Gas- und Elektrizitätswerken stellt ebenfalls einen gewerblichen Bau dar, auch wenn es sich um einen Versorgungsbetrieb öffentlich-rechtlicher Körperschaften handelt. Wohnungsbauten, Straßenbauten für diese Auftraggeber sind nicht hier, sondern den Sammelpositionen Wohnungsbau und Straßenbau zuzuordnen.

Bauvorhaben, die im Auftrag von Leasingunternehmen oder anderen privaten Auftraggebern ausgeführt werden, sind dem gewerblichen Hoch- und Tiefbau zuzuordnen.

Hoch- und Tiefbauprojekte, denen ein Public-Private-Partnership (PPP) zu Grunde liegt, sind den Kategorien Öffentlicher Hochbau bzw. Öffentlicher Tiefbau zuzuordnen. PPP-Straßenbauprojekte sind bei der Kategorie Straßenbau nachzuweisen.

Zum landwirtschaftlichen Bau zählen Hoch- und Tiefbauten, die überwiegend landwirtschaftlichen und forstwirtschaftlichen, Gärtnerei- oder Fischereizwecken dienen, unabhängig vom Auftraggeber. Hierzu zählen Ställe, Scheunen, Silos, Speicher, Garagen für landwirtschaftliche Fahrzeuge u. v. m., ferner Entwässerungsanlagen und sonstige Wasserbauten, die besonders der Intensivierung der Landwirtschaft dienen. Kombinierte Gebäude mit Wohnung, Stallung und Scheune sind landwirtschaftliche Gebäude, es sei denn, flächenmäßig überwiegt der Wohnanteil. Bei getrennter Bauweise sind Stallung und Scheune als landwirtschaftliche Bauten zu melden.

#### **Bauten für Körperschaften des öffentlichen Rechts und Organisationen ohne Erwerbszweck**

Hierzu gehören alle Hoch- und Tiefbauten, die im Auftrag von Bund, Ländern, Gemeinden, Zweckverbänden, von Trägern der Sozialversicherung (Körperschaften des öffentlichen Rechts) sowie von Organisationen ohne Erwerbszweck durchgeführt werden.

Beim Hochbau erfolgt ein getrennter Nachweis nach:

- Bauten für Körperschaften des öffentlichen Rechts
- Bauten für Organisationen ohne Erwerbszweck

Hierzu gehören unter anderem Kirchen, Orden, religiöse und weltliche Vereinigungen, karitative Organisationen der Erziehung, Wissenschaft und Kultur sowie der Sport- und Jugendpflege, Organisationen des Wirtschaftslebens und der Gewerkschaften, Arbeitgeberverbände, Berufsorganisationen und Wirtschaftsverbände, politische Parteien und sonstige, nicht auf die Erzielung eines wirtschaftlichen Ertrages ausgerichtete Zusammenschlüsse.

#### **4 Auftragseingang**

Als Auftragseingang aus dem Inland gelten die im abgelaufenen Kalendermonat eingegangenen und vom Betrieb **fest akzeptierten** (angenommenen) **Baufträge**. Aufträge, die nicht angenommen wurden oder ohne feste Zusage für die Ausführung unverbindlich für später vorgeplant wurden, sind hier nicht zu berücksichtigen.

Wie beim Umsatz sind auch bei den Auftragseingängen die Summen der Werte neu akzeptierter Aufträge für Bauleistungen entsprechend der Vergabe- und Vertragsordnung für Bauleistungen **ohne** Umsatz-(Mehrwert-)steuer einzutragen.

Um zu erreichen, dass jeder Auftrag nur einmal erfasst wird und keine Doppelzählungen erfolgen, dürfen die Auftragseingänge nur von der Firma, die den Bauauftrag ausführen wird, gemeldet werden. Demnach sind solche Teile von Bauaufträgen, bei denen bereits zum Zeitpunkt des Auftragseingangs feststeht, dass sie an eine andere Baufirma als Unterauftrag weiter gegeben werden, nicht in die eigene Meldung einzubeziehen.

#### **5 Geleistete Arbeitsstunden**

Als Arbeitsstunden sind alle auf Baustellen, Bauhöfen und in Werkstätten in Deutschland tatsächlich geleisteten Stunden zu melden, gleichgültig, ob sie von gewerblichen Arbeitnehmern, Polieren, Schachtmeistern und Meistern, Inhabern, Familienangehörigen oder Auszubildenden geleistet werden.

Etwa geleistete Mehr-, Über-, Nacht-, Sonntags- und Feiertagsstunden sind in die Meldung einzubeziehen. Abgerechnete, aber nicht geleistete Stunden sind abzusetzen. Die geleisteten Arbeitsstunden von mithelfenden Familienangehörigen werden einbezogen, sofern diese monatlich mindestens 55 Stunden im Unternehmen bzw. Betrieb tätig sind.

**Nicht einzubeziehen** sind die für Bürotätigkeiten geleisteten Arbeitsstunden und die Berufsschulstunden der Auszubildenden.

## **6 Baugewerblicher Umsatz**

Als **Baugewerblicher Umsatz** sind anzugeben:

- die dem Finanzamt für die Umsatzsteuer zu meldenden steuerbaren (steuerpflichtige und steuerfreie) Beträge für Bauleistungen im Bundesgebiet,
- einschließlich Umsätze aus eigener Subunternehmer-tätigkeit,
- einschließlich einbehaltene Teilleistungen aus der Vergabe an Subunternehmer,
- und den (nicht steuerbaren) Leistungen, die innerhalb eines Konzerns erbracht werden.
- Der auf Arbeitsgemeinschaften (Argen) entfallende baugewerbliche Umsatz der beteiligten Betriebe ist hinzuzurechnen; die Argen melden nicht selbstständig.
- Anzahlungen für Teilleistungen oder Vorauszahlungen vor Ausführung der entsprechenden Lieferungen oder Leistungen gemäß § 13 Umsatzsteuergesetz. Die Einbeziehung erfolgt bei Vereinnahmung.

Die Umsätze sind – falls nicht aus der Buchhaltung ersichtlich, durch sorgfältige Schätzung – nach Bauarten aufzuteilen. Beträge unter 500 Euro sind der Bauart zuzuschlagen, die überwiegt.

**Nicht einzubeziehen sind:**

- Umsätze, die an einen Subunternehmer als Unterauftrag weitergegeben wurden.
- Die den Kunden in Rechnung gestellte Umsatzsteuer.
- Preisnachlässe (Rabatte, Boni, Skonti, Abzüge, die auf begründeten Beanstandungen beruhen und dergleichen).

## **7 Sonstiger Umsatz**

Zusätzlich zu den Umsätzen für Bauleistungen sind die Umsätze aus sonstigen eigenen Erzeugnissen und aus industriellen/handwerklichen Dienstleistungen sowie die Umsätze aus Handelsware und aus sonstigen nicht-industriellen/nichthandwerklichen Tätigkeiten anzugeben.

## **Umsatz aus sonstigen eigenen Erzeugnissen und aus industriellen/handwerklichen Dienstleistungen**

Umsatz (Gesamtbetrag der abgerechneten Lieferungen) – **ohne Umsatzsteuer** – aus allen im Rahmen einer sonstigen Produktionstätigkeit des Betriebes entstandenen Erzeugnissen (Baustoffe, Betonwaren, Kies, Zimmerei-erzeugnisse, sonstige Produkte usw.), soweit nicht in der eigenen Bauleistung abgerechnet, ohne Rücksicht auf den Zahlungseingang sowie Umsatz aus industriellen/handwerklichen Dienstleistungen wie Gerätereparaturen für Dritte.

**Einzubeziehen** sind auch etwa getrennt in Rechnung gestellte Kosten für Fracht, Porto und Verpackung.

Abzusetzen sind Preisnachlässe (Rabatte, Boni, Skonti, Abzüge, die auf begründeten Beanstandungen beruhen und dergleichen) sowie Retouren.

Als **Umsatz aus Handelsware** gilt der Umsatz von fremden Erzeugnissen, die im Allgemeinen unbearbeitet und ohne fertigungstechnische Verbindung mit eigenen Erzeugnissen weiterverkauft werden.

Zum **Umsatz aus sonstigen nichtindustriellen/nichthandwerklichen Dienstleistungen** zählen im Wesentlichen:

- Umsätze aus Vermietung und Verpachtung von Geräten, betrieblichen Anlagen und Einrichtungen (einschließlich Leasing)
- Erlöse aus Wohnungsvermietung von betrieblich und nichtbetrieblich genutzten Wohngebäuden, jedoch ohne Erlöse aus Grundstücksverpachtung
- Honorare für Architekten- und Ingenieurleistungen sowie für Gutachtertätigkeiten
- Erlöse aus der Veräußerung von Patenten und der Vergabe von Lizenzen, Provisionseinnahmen
- Erlöse aus Transportleistungen für Dritte (Lohnfahren)
- Erlöse aus Belegschaftseinrichtungen (z. B. aus einer vom Betrieb auf eigene Rechnung betriebenen Kantine)

**Einzubeziehen** sind auch etwa getrennt in Rechnung gestellte Kosten für Fracht, Porto und Verpackung.

Abzusetzen sind Preisnachlässe (Rabatte, Boni, Skonti, Abzüge, die auf begründeten Beanstandungen beruhen und dergleichen), Retouren sowie die den Kunden in Rechnung gestellte Umsatzsteuer.

## Auftragsbestand im Bauhauptgewerbe 2019

AB

Statistisches Landesamt Sachsen-Anhalt  
Dezernat 31 - Sachgebiet Baugewerbe  
Merseburger Straße 2  
06110 Halle (Saale)

Statistisches Landesamt Sachsen-Anhalt - Postfach 20 11 56 - 06012 Halle (Saale)

Rücksendung bitte bis **20 Tage** nach Ende  
des Berichtsquartals

Ansprechpartner/-in für Rückfragen (freiwillige Angabe)

Name:

Telefon oder E-Mail:

Bei Rückfragen erreichen Sie uns unter:

Tel.: (0345) 2318-327/336

Telefax: (0345) 2318-932

E-Mail: [baugewerbe@stala.mi.sachsen-anhalt.de](mailto:baugewerbe@stala.mi.sachsen-anhalt.de)

Falls Anschrift oder Firmierung nicht mehr zutreffen, bitte auf der Rückseite korrigieren.

Bitte beachten Sie bei der Beantwortung der Fragen die Erläuterungen zu **1** und **2** in der separaten Unterlage.

Beachten Sie folgenden Hinweis:

Die Anteile an Argen sind für alle Merkmale einzubeziehen.

Identnummer (Betrieb)  
(bei Rückfragen bitte angeben)

### A Berichtsquartal und Berichtsjahr

(Stichtagserhebung zu Ende **März, Juni, September**  
und **Dezember.**)

Quartal, Jahr

### B Auftragsbestand (ohne Umsatzsteuer) zum Ende des Berichtsquartals **1**

**i** Es ist nur die Eigenleistung (ohne an Subunternehmer  
vergebene Aufträge) einschließlich Argen-Anteile anzugeben.

Art der Bauten und Auftraggeber <b>2</b>	Volle Euro
1 Wohnungsbau (unabhängig vom Auftraggeber) .....	_____
2 Gewerblicher und industrieller Hochbau, landwirtschaftlicher Bau .....	_____
3 Hochbauten für Organisationen ohne Erwerbszweck (Kirchen, Vereine, Verbände, Gewerkschaften, Parteien, DRK und andere) .....	_____
4 Hochbauten für Körperschaften des öffentlichen Rechts (Bund, Länder, Gemeinden, Sozialversicherung, sonstige öffentliche Auftraggeber) .....	_____
5 Gewerblicher und industrieller Tiefbau – ohne Straßenbau – .....	_____
6 Straßenbau (unabhängig vom Auftraggeber) .....	_____
7 Sonstiger Tiefbau, einschließlich Brückenbau – ohne Straßenbau – für Körper- schaften des öffentlichen Rechts sowie für Organisationen ohne Erwerbszweck .....	_____
8 <b>Insgesamt im Baugewerbe</b> .....	_____

Bitte aktualisieren Sie Ihre Anschrift, falls erforderlich.  
Name und Anschrift

Bitte zurücksenden an

Statistisches Landesamt Sachsen-Anhalt  
Dezernat 31 - Sachgebiet Baugewerbe  
Postfach 20 11 56  
06012 Halle (Saale)

Identnummer (Betrieb)

### Bemerkungen

Zur Vermeidung von Rückfragen unsererseits können Sie hier auf besondere Ereignisse und Umstände hinweisen, die Einfluss auf Ihre Angaben haben.

FÜR IHRE UNTERLAGEN

## Auftragsbestand im Bauhauptgewerbe

### Erläuterungen zum Fragebogen

#### 1 Auftragsbestand

Die Angaben sind für den **Auftragsbestand** Ihres Betriebes im Inland zu machen. Etwaige Arbeitsgemeinschaften sind einzubeziehen.

Als **Auftragsbestand** ist die Ingesamt-Summe (ohne an Subunternehmer vergebene Aufträge) der Werte aller vorliegenden, fest akzeptierten, noch nicht ausgeführten Aufträge – von anderen Firmen oder sonstigen Kunden – für **baugewerbliche Leistungen entsprechend der Vergabe- und Vertragsordnung** für Bauleistungen ohne Umsatzsteuer und abzüglich Rabatte am **Ende des Berichtsvierteljahres** zu melden.

Die Bewertung soll grundsätzlich mit den Preisen erfolgen, die zum Zeitpunkt des Auftragseingangs galten. Aufträge, die über einen längeren Zeitraum abgewickelt werden, und denen Preisgleitklauseln zugrunde liegen, sollen jedoch mit den Preisen bewertet werden, die sich aus der Anwendung der entsprechenden Vertragsbedingungen ergeben. Für bereits im Bau befindliche Projekte ist vom gesamten Auftragswert der Teil abzusetzen, der nach Anlegung eines geeigneten wirtschaftlichen Maßstabes (z. B. Anteil der bereits geleisteten Arbeitsstunden oder Anteil des bereits verbuchten Materialwertes an den vorgesehenen Gesamtgrößen) schon produziert worden ist.

Bitte den Auftragsbestand nicht über die Umsatzmeldung fortschreiben, da es sich hierbei um die steuerlich abgerechneten Umsätze handelt, und somit Leistungsperiode und Umsatzmeldung nicht unbedingt zeitlich zusammenfallen müssen. Eine Bauleistung gilt daher im Sinne der Auftragsbestandsstatistik als erbracht, wenn sie **produktionstechnisch fertig** gestellt ist (ohne Berücksichtigung der Abnahme oder Abrechnung).

Um zu erreichen, dass jeder Auftrag nur einmal erfasst wird und keine Doppelzählungen erfolgen, dürfen die Auftragsbestände nur von der Firma, die den Bauauftrag ausführt, gemeldet werden. Demnach dürfen solche Teile von Bauaufträgen, die an andere Baufirmen als Unteraufträge weiter gegeben wurden, nicht in die eigene Meldung aufgenommen werden (siehe Erläuterung zum Monatsbericht Punkt 4). Bauaufträge aus Beteiligungen an Arbeitsgemeinschaften sind dagegen einzubeziehen.

#### 2 Art der Bauten und Auftraggeber

Das Merkmal **Auftragsbestand** ist nach der Art der zu errichtenden Bauten aufzuteilen. Maßgebend für die Zuordnung ist die **überwiegende Zweckbestimmung** des zu errichtenden Bauwerkes. Grundsätzlich ist bei der Zuordnung vom Bauvorhaben (= Endbauwerk) auszugehen. Das Bauvorhaben ist dabei nicht in einzelne Bauvorgänge zu unterteilen. Zu den Rohbauarbeiten eines Hochhauses zählen daher z. B. Erd-, Entwässerungs-, Kanal-, Maurer-, Beton- und Stahlbeton- sowie Dachdeckungsarbeiten.

Bei Großprojekten, die an mehrere Baubetriebe als Teillose vergeben werden, sind **alle Teilaufträge der selben Bauart** zuzuordnen. Bei der Errichtung eines Kraftwerkes werden die Erdbewegungsarbeiten und das Errichten der Baukonstruktion getrennt vergeben. Auch die Erdbewegungsarbeiten sind hier der „**Endbauart**“ = „**Gewerb-**

**licher Hochbau**“ zuzuordnen. Bei Abbrucharbeiten sind die Angaben nach Möglichkeit derjenigen Bauart zuzuordnen, der das neu zu erstellende Bauwerk angehört.

Tritt eine Baufirma als **Subunternehmer** auf, d. h. erhält sie von einer anderen Baufirma einen Bauauftrag, der für einen Dritten als Bauherrn ausgeführt wird, dann sind die Angaben der Auftragsbestände aus diesen Bauaufträgen nach Möglichkeit der zutreffenden „Endbauart“ zuzuordnen. Nur in den Fällen, in denen dem Subunternehmer nicht bekannt ist, in welche Auftraggebergruppe das Bauwerk einzuordnen ist und in denen auch nicht vom Bauwerk auf den Bauherrn geschlossen werden kann, soll die Zuordnung zur Auftraggebergruppe „Gewerblicher und industrieller Bau“ erfolgen. Ein Gebäude, das von einer Bauträgergesellschaft in Auftrag gegeben wurde, ist demjenigen Auftraggeber zuzuordnen, dessen Aufgabenbereich es endgültig dienen wird.

Die Bauwerke werden üblicherweise nach **Hochbauten** und **Tiefbauten** untergliedert:

**Hochbauten** sind Bauwerke, die sich im Allgemeinen wesentlich über die Erdoberfläche erheben. Sie lassen sich in Gebäude (Wohngebäude/Nichtwohngebäude) und sonstige Hochbauten (Unterkünfte, behelfsmäßige Nichtwohnbauten) untergliedern.

Als Gebäude gelten selbstständig benutzbare, überdachte Bauwerke, die auf Dauer errichtet sind und die von Menschen betreten werden können und geeignet oder bestimmt sind, dem Schutz von Menschen, Tieren oder Sachen zu dienen. Auf die Umschließung durch Wände kommt es nicht an, die Überdachung allein ist ausreichend. Gebäude sind auch selbstständig benutzbare, unterirdische Bauwerke, die von Menschen betreten werden können und ebenfalls geeignet oder bestimmt sind, dem Schutz von Menschen, Tieren oder Sachen zu dienen. Hierzu zählen z. B. unterirdische Ladenzentren, Krankenhäuser, Produktionsstätten, Tiefgaragen sowie Schutzraumtiefbunker.

**Tiefbauten** sind Bauwerke, die sich nicht oder im Allgemeinen sehr wenig über die Erdoberfläche erheben. Hierzu zählen Straßenbauten und übrige Tiefbauten (z. B. Tiefbauten, die dem Schienenverkehr dienen, Tunnel, Brücken, Start- und Landebahnen, Sportplätze, Freibäder u. Ä.). Hierzu zählen auch die folgenden Bauwerke, die nach ihrer bautechnischen Gestaltung eigentlich Hochbauten sind: Hochbahnkonstruktionen, oberirdische Rohrleitungen (soweit nicht Teile von Produktionsanlagen), Fernmelde-, Radar-, Fernsehmasten, Freileitungen, Freileitungsmasten und Verkehrssignalanlagen.

Für die einzelnen im Fragebogen aufgeführten Bauarten gilt Folgendes:

##### Wohnungsbau

Zum Wohnungsbau zählen alle Bauten – auch Wohnheime – deren Gesamtnutzfläche zu mindestens 50 % Wohnbedürfnissen dient, und zwar unabhängig davon, wer sie in Auftrag gegeben hat. Erstreckt sich ein Auftrag auf ein Wohngebäude mit einzelnen Räumen, die nicht dem Wohnzweck dienen, also z. B. auf Geschäftsräume, so rechnet das gesamte Gebäude zum Wohnbau. Ebenso

ist der Umbau oder Ausbau bisher anderweitig genutzter Gebäude oder Räume zu Wohnungen dem Wohnungsbau zugeordnet. Werden dagegen nachträglich etwa Geschäftsräume in einem Wohnkomplex eingebaut oder Wohnungen in Geschäftsräume umgebaut, so handelt es sich um einen gewerblichen Bau.

Auch Wohnungen, die im Auftrag von Bund, Ländern und Gemeinden, Sozialversicherung und sonstigen öffentlichen Auftraggebern, ferner von Kirchen, Vereinen, Verbänden, Gewerkschaften, Parteien, dem Roten Kreuz und ähnlichen Organisationen sowie von Bahn (Deutsche Bahn AG) und Post (Post AG, Postbank AG, Telekom AG) errichtet werden, zählen zum Wohnungsbau.

#### **Gewerblicher und industrieller Bau, landwirtschaftlicher Bau**

Hierzu gehören alle überwiegend gewerblichen Zwecken dienenden Bauten, die von Unternehmen bzw. Betrieben der privaten Wirtschaft (freie Berufe, Industrie, Handwerk, Handel, Banken, Versicherungen, Verkehrs- und Dienstleistungsgewerbe, Bahn, Post) sowie von Unternehmen im Eigentum von Gebietskörperschaften in Auftrag gegeben werden. Der Bau von Wasser-, Gas- und Elektrizitätswerken stellt ebenfalls einen gewerblichen Bau dar, auch wenn es sich um einen Versorgungsbetrieb öffentlich-rechtlicher Körperschaften handelt. Wohnungsbauten, Straßenbauten für diese Auftraggeber sind nicht hier, sondern den Sammelpositionen Wohnungsbau und Straßenbau zuzuordnen.

Bauvorhaben, die im Auftrag von Leasingunternehmen oder anderen privaten Auftraggebern ausgeführt werden, sind dem gewerblichen Hoch- und Tiefbau zuzuordnen.

Hoch- und Tiefbauprojekte, denen ein Public-Private-Partnership (PPP) zu Grunde liegt, sind den Kategorien Öffentlicher Hochbau bzw. Öffentlicher Tiefbau zuzuordnen. PPP-Straßenbauprojekte sind bei der Kategorie Straßenbau nachzuweisen.

Zum landwirtschaftlichen Bau zählen Hoch- und Tiefbauten, die überwiegend landwirtschaftlichen und forstwirtschaftlichen, Gärtnerei- oder Fischereizwecken dienen, unabhängig vom Auftraggeber. Hierzu zählen Ställe, Scheunen, Silos, Speicher, Garagen für landwirtschaftliche Fahrzeuge u. v. m., ferner Entwässerungsanlagen und sonstige Wasserbauten, die besonders der Intensivierung der Landwirtschaft dienen. Kombinierte Gebäude mit Wohnung, Stallung und Scheune sind landwirtschaftliche Gebäude, es sei denn, flächenmäßig überwiegt der Wohnanteil. Bei getrennter Bauweise sind Stallung und Scheune als landwirtschaftliche Bauten zu melden.

#### **Bauten für Körperschaften des öffentlichen Rechts und Organisationen ohne Erwerbszweck**

Hierzu gehören alle Hoch- und Tiefbauten, die im Auftrag von Bund, Ländern, Gemeinden, Zweckverbänden, von Trägern der Sozialversicherung (Körperschaften des öffentlichen Rechts) sowie von Organisationen ohne Erwerbszweck durchgeführt werden.

Beim Hochbau erfolgt ein getrennter Nachweis nach:

- Bauten für Körperschaften des öffentlichen Rechts
- Bauten für Organisationen ohne Erwerbszweck

Hierzu gehören unter anderem Kirchen, Orden, religiöse und weltliche Vereinigungen, karitative Organisationen der Erziehung, Wissenschaft und Kultur sowie der Sport- und Jugendpflege, Organisationen des Wirtschaftslebens und der Gewerkschaften, Arbeitgeberverbände, Berufsorganisationen und Wirtschaftsverbände, politische Parteien und sonstige, nicht auf die Erzielung eines wirtschaftlichen Ertrages ausgerichtete Zusammenschlüsse.

**Im Monat Februar 2020 erschienen**

Bestell-Nr.	Kennziffer/Periodizität	Titel	Preis Print (in EUR)
1 Z 0 03	Z	Statistisches Monatsheft 02/2020	5,50
3 G 4 01	G IV m-10/19	Gäste und Übernachtungen im Reiseverkehr, Beherbergungskapazität Oktober 2019, Januar bis Oktober 2019, Sommerhalbjahr 2019, Vorläufige Ergebnisse	7,00
3 G 4 01	G IV m-11/19	Gäste und Übernachtungen im Reiseverkehr, Beherbergungskapazität November 2019, Januar bis November 2019, Vorläufige Ergebnisse	6,00
3 H 1 01	H I m-10/19	Straßenverkehrsunfälle Oktober 2019	6,00
3 O 2 01	O II 5j/18	Einkommens- und Verbrauchsstichprobe: Ausstattung privater Haushalte mit ausgewählten langlebigen Gebrauchsgütern Stand: 01.01.2018	5,00

Alle Veröffentlichungen stehen kostenfrei als PDF-Datei zum Download unter <https://statistik.sachsen-anhalt.de> zur Verfügung. Bei einer Bestellung ersetzen Sie bitte die erste Stelle der Bestellnummer durch eine „6“.



Bestellnummer: 3E201

<https://statistik.sachsen-anhalt.de>



E II  
m-11/19