



Gemeindefinanzen

**Einzahlungen und Auszahlungen
Schuldenstände**

**Kassenstatistik
01.01.2019 - 30.06.2019
Schuldenstatistik 30.06.2019**

2018

2019

2020



SACHSEN-ANHALT

Statistisches Landesamt

Herausgabemonat September 2019

Inhaltliche Verantwortung:

Dezernat Finanzen, Personal, Justiz
Frau Dechant Telefon: 0345 2318-259

Pressesprecherin/Dezernatsleiterin Öffentlichkeitsarbeit:

Frau Richter-Grünwald Telefon: 0345 2318-702

Informations- und Auskunftsdienst:

Frau Hannemann Telefon: 0345 2318-777
Frau Heyl Telefon: 0345 2318-716
Frau Booch Telefon: 0345 2318-715
 Telefax: 0345 2318-913
 E-Mail: info@stala.mi.sachsen-anhalt.de
 Internet: <https://statistik.sachsen-anhalt.de>

Vertrieb: Telefon: 0345 2318-718
 E-Mail: shop@stala.mi.sachsen-anhalt.de

**Bibliothek und
Besucherdienst:** Merseburger Straße 2
 Montag - Freitag: 8.00 Uhr - 12.00 Uhr
 Telefon: 0345 2318-714
 E-Mail: bibliothek@stala.mi.sachsen-anhalt.de

**Schriftliche
Bestellungen an:** Statistisches Landesamt Sachsen-Anhalt
 Öffentlichkeitsarbeit
 Postfach 20 11 56
 06012 Halle (Saale)

Herausgeber: Statistisches Landesamt Sachsen-Anhalt

© Statistisches Landesamt Sachsen-Anhalt, Halle (Saale) 2019
 Auszugsweise Vervielfältigung und Verbreitung mit Quellenangabe gestattet.

Bezug: Preis: 14,50 Euro; Bestell-Nr. 3L201
 kostenfrei als PDF-Datei verfügbar - Bestell-Nr.: 6L201

Foto: Pixabay.com/blickpixel

Statistischer Bericht



Gemeindefinanzen

Einzahlungen und Auszahlungen
Schuldenstände

Kassenstatistik
01.01.2019 - 30.06.2019
Schuldenstatistik 30.06.2019

Land Sachsen-Anhalt

Inhaltsverzeichnis	Seite
Vorbemerkungen	6
Abkürzungsverzeichnis	10
Darstellung - Ergebnis der vierteljährlichen Kassenstatistik 01.01.2019 bis 30.06.2019	
Finanzrechnung kommunale Kernhaushalte insgesamt nach Landessystematik	11
1. Landessystematik	12
1.1 Ergebnisse der vierteljährlichen Kassenstatistik 01.01.2019 bis 30.06.2019 nach Gebietskörperschaftsgruppen und Arten	12
1.1.1 Landessystematik Finanzrechnung mit landesspezifischem Finanzierungssaldo der kommunalen Gruppen	12
1.1.2 Landessystematik Finanzrechnung mit landesspezifischem Finanzierungssaldo der kommunalen Gruppen in EUR je Einwohner/-in	13
1.1.3 Landessystematik Finanzrechnung mit landesspezifischem Finanzierungssaldo der Kommunen	14
1.1.3.1 Landessystematik Finanzrechnung mit landesspezifischem Finanzierungssaldo der Kommunen - Einzahlungen	14
1.1.3.2 Landessystematik Finanzrechnung mit landesspezifischem Finanzierungssaldo der Kommunen - Auszahlungen	20
1.1.3.3 Landessystematik Finanzrechnung mit landesspezifischem Finanzierungssaldo der Kommunen - Salden und Vergleich der Salden	26
1.2 Entwicklung der kassenmäßigen Ein- und Auszahlungen und Saldo 01.01.2019 bis 30.06.2019 im Vergleich zum Vorjahr	32
1.2.1 Landessystematik Entwicklung Finanzrechnung kommunale Kernhaushalte insgesamt	32
1.2.2 Landessystematik Entwicklung Finanzrechnung kreisfreie Städte	33
1.2.3 Landessystematik Entwicklung Finanzrechnung Landkreise	34
1.2.4 Landessystematik Entwicklung Finanzrechnung kreisangehörige Gemeinden einschließlich Verbandsgemeinden	35
1.2.5 Landessystematik Darstellung - Saldo laufende Rechnung nach Gebietskörperschaftsgruppen	36
1.3 Zuordnungsschlüssel Tabellen 1.1 und 1.2	37
1.4 Nettoergebnisse der vierteljährlichen Kassenstatistik 01.01.2019 bis 30.06.2019 nach Gebietskörperschaftsgruppen und Arten	38
1.4.1 Landessystematik Finanzrechnung netto mit landesspezifischem Finanzierungssaldo der kommunalen Gruppen	38
1.4.2 Landessystematik Finanzrechnung netto mit landesspezifischem Finanzierungssaldo der kommunalen Gruppen in EUR je Einwohner/-in	39
1.5 Entwicklung der kassenmäßigen Nettoein- und Nettoauszahlungen und Saldo 01.01.2019 bis 30.06.2019 im Vergleich zum Vorjahr	40
1.5.1 Landessystematik Entwicklung Finanzrechnung netto kommunale Kernhaushalte insgesamt	40
1.5.2 Landessystematik Entwicklung Finanzrechnung netto kreisfreie Städte	41
1.5.3 Landessystematik Entwicklung Finanzrechnung netto Landkreise	42
1.5.4 Landessystematik Entwicklung Finanzrechnung netto kreisangehörige Gemeinden einschließlich Verbandsgemeinden	43
1.6 Zuordnungsschlüssel Netto-Tabellen 1.4 und 1.5	44
1.7 Unterschiede Zuordnung Finanzrechnung zu Finanzrechnung netto	45
1.8 Vierteljährliche Kassenstatistik - Konten / Produktbereiche bzw. -gruppen 01.01.2019 bis 30.06.2019 im Vergleich zum Vorjahr	46
1.8.1 Konten / Produktbereiche bzw. -gruppen kommunale Kernhaushalte insgesamt	46
1.8.1.1 Entwicklung Einzahlungen kommunale Kernhaushalte insgesamt	46
1.8.1.2 Entwicklung Auszahlungen kommunale Kernhaushalte insgesamt	50
1.8.1.3 Entwicklung Auszahlungen für Baumaßnahmen kommunale Kernhaushalte insgesamt	54
1.8.1.4 Entwicklung Auszahlungen für soziale Sicherung kommunale Kernhaushalte insgesamt	57

1.8.2	Konten / Produktbereiche bzw. -gruppen kreisfreie Städte	58
1.8.2.1	Entwicklung Einzahlungen kreisfreie Städte	58
1.8.2.2	Entwicklung Auszahlungen kreisfreie Städte	62
1.8.2.3	Entwicklung Auszahlungen für Baumaßnahmen kreisfreie Städte	66
1.8.2.4	Entwicklung Auszahlungen für soziale Sicherung kreisfreie Städte	69
1.8.3	Konten / Produktbereiche bzw. -gruppen Landkreise	70
1.8.3.1	Entwicklung Einzahlungen Landkreise	70
1.8.3.2	Entwicklung Auszahlungen Landkreise	74
1.8.3.3	Entwicklung Auszahlungen für Baumaßnahmen Landkreise	78
1.8.3.4	Entwicklung Auszahlungen für soziale Sicherung Landkreise	81
1.8.4	Konten / Produktbereiche bzw. -gruppen kreisangehörige Gemeinden einschließlich Verbandsgemeinden	82
1.8.4.1	Entwicklung Einzahlungen kreisangehörige Gemeinden einschließlich Verbandsgemeinden	82
1.8.4.2	Entwicklung Auszahlungen kreisangehörige Gemeinden einschließlich Verbandsgemeinden	86
1.8.4.3	Entwicklung Auszahlungen für Baumaßnahmen kreisangehörige Gemeinden einschließlich Verbandsgemeinden	90
2.	Bundessystematik	93
2.1	Ergebnisse der vierteljährlichen Kassenstatistik 01.01.2019 bis 30.06.2019 nach Gebietskörperschaftsgruppen und Arten	93
2.1.1	Eckwerte der kommunalen Gruppen - Einzahlungen	93
2.1.2	Eckwerte der kommunalen Gruppen - Auszahlungen und Finanzierungstätigkeit	94
2.1.3	Eckwerte der kommunalen Gruppen - Einzahlungen in EUR je Einwohner/-in	95
2.1.4	Eckwerte der kommunalen Gruppen - Auszahlungen und Finanzierungstätigkeit in EUR je Einwohner/-in	96
2.2	Entwicklung der kassenmäßigen Ein- und Auszahlungen und Saldo 01.01.2019 bis 30.06.2019 im Vergleich zum Vorjahr	97
2.2.1	Entwicklung Eckwerte kommunale Kernhaushalte insgesamt	97
2.2.1.1	Entwicklung Eckwerte kommunale Kernhaushalte insgesamt - Einzahlungen	97
2.2.1.2	Entwicklung Eckwerte kommunale Kernhaushalte insgesamt - Auszahlungen und Finanzierungstätigkeit	98
2.2.2	Entwicklung Eckwerte kreisfreie Städte	99
2.2.2.1	Entwicklung Eckwerte kreisfreie Städte - Einzahlungen	99
2.2.2.2	Entwicklung Eckwerte kreisfreie Städte - Auszahlungen und Finanzierungstätigkeit	100
2.2.3	Entwicklung Eckwerte Landkreise	101
2.2.3.1	Entwicklung Eckwerte Landkreise - Einzahlungen	101
2.2.3.2	Entwicklung Eckwerte Landkreise - Auszahlungen und Finanzierungstätigkeit	102
2.2.4	Entwicklung Eckwerte kreisangehörige Gemeinden einschließlich Verbandsgemeinden	103
2.2.4.1	Entwicklung Eckwerte kreisangehörige Gemeinden einschließlich Verbandsgemeinden - Einzahlungen	103
2.2.4.2	Entwicklung Eckwerte kreisangehörige Gemeinden einschließlich Verbandsgemeinden - Auszahlungen und Finanzierungstätigkeit	104
2.3	Zuordnungsschlüssel	105
2.3.1	Zuordnungsschlüssel Einzahlungen Tabellen 2.1 und 2.2	105
2.3.2	Zuordnungsschlüssel Auszahlungen und Finanzierungstätigkeit Tabellen 2.1 und 2.2	106
3.	Unterschiede Zuordnung	107
3.1	Unterschiede Zuordnung Landessystematik zur Bundessystematik	107
3.1.1	Zuordnung	107
3.1.2	Erläuterungen	108
3.2	Unterschiede Zuordnung Bundessystematik zur Landessystematik	109
3.2.1	Zuordnung - Einzahlungen	109

3.2.2	Zuordnung - Auszahlungen und Finanzierungstätigkeit	110
4.	Finanzstatistische Kennzahlen	111
4.1	Einführung	111
4.2	Indikatoren Auszahlungen	111
4.2.1	Bezugsgröße Gesamtauszahlungen	111
4.2.2	Indikator - Investitionsquote	112
4.2.3	Indikator - Personalausgabenquote	113
4.2.4	Indikator - Zinsausgabenquote	114
4.3	Indikatoren Einzahlungen	115
4.3.1	Bezugsgröße Gesamteinzahlungen	115
4.3.2	Indikator - Steuereinnahmequote	116
4.4	Indikatoren Finanzierung	117
4.4.1	Indikator - Deckungsgrad	117
4.4.2	Indikator - Investitionszuweisungsquote	118
4.5	Indikator Belastung - Sozialleistungsquote	119
5.	Vierteljährliche Schuldenstatistik zum 30.06.2019	120
5.1	Ergebnisse der vierteljährlichen Schuldenstatistik zum 30.06.2019 nach Gebietskörperschaftsgruppen und Arten	120
5.1.1	Verbindlichkeiten der kommunalen Gruppen	120
5.1.2	Verbindlichkeiten der kommunalen Gruppen in EUR je Einwohner/-in	121
5.1.3	Verbindlichkeiten der Kommunen	122
5.2	Vierteljährliche Schuldenstatistik - Konten zum 30.06.2019 im Vergleich zum Vorjahr	125
5.2.1	Entwicklung Verbindlichkeiten kommunale Kernhaushalte insgesamt	125
5.2.2	Entwicklung Verbindlichkeiten kreisfreie Städte	126
5.2.3	Entwicklung Verbindlichkeiten Landkreise	127
5.2.4	Entwicklung Verbindlichkeiten kreisangehörige Gemeinden einschließlich Verbandsgemeinden	128
	Anhang	
A 1	Qualitätsbericht "Vierteljährliche Kassenergebnisse des Öffentlichen Gesamthaushalts"	
A 2	Qualitätsbericht "Vorläufiger Schuldenstand des Öffentlichen Gesamthaushalts"	

Vorbemerkungen

Die vierteljährliche Statistik der Ausgaben und Einnahmen der Kommunen (Kassenstatistik) bietet einen zeitnahen Einblick in die Finanzwirtschaft der Gemeinden, Verbandsgemeinden und Landkreise. Die laufenden Aus- und Einzahlungen werden zu jedem Quartalsende kumulativ ermittelt, die Schuldenstände zum Stichtag.

Das Rechnungswesen von Einrichtungen, die außerhalb der Kernhaushalte der Kommunen geführt werden, ist in den Auswertungen nicht berücksichtigt. Der unterschiedliche Ausgliederungsstand und die zugehörigen Zeitpunkte wirken sich auf die Vergleichbarkeit aus. Informationen über außerhalb der kommunalen Haushalte geführte öffentliche Fonds, Einrichtungen und Unternehmen stehen vierteljährlich nur für den Staatssektor zur Verfügung. Die Erhebung aller Einheiten erfolgt bei kaufmännischer Buchführung mit der Jahresabschlusstatistik und bei doppischer oder kameraler Buchführung mit der Jahresrechnungsstatistik zu einem wesentlich späteren Zeitpunkt. Für vierteljährliche Ergebnisse werden keine längerfristigen Reihen geführt. Nach Abschluss der Statistik gibt es keine Korrekturen an den Meldungen oder am Ergebnis. Richtigstellungen während des Jahres sind durch die kumulative Abrechnung automatisch in der nächsten Meldung zum folgenden Quartalsende enthalten. Revisionen sind nicht vorgesehen. Das Jahresergebnis wird im zweitfolgenden Jahr durch die Ergebnisse der Jahresrechnungsstatistik ersetzt. Ab diesem Zeitpunkt sind ausschließlich die Ergebnisse der Jahresrechnungsstatistik zu nutzen. Sie lösen die vorläufigen Kassendaten ab.

Die Ergebnisse der vierteljährlichen Statistik der Ein- und Auszahlungen werden in dieser Veröffentlichung nach Landes- und nach Bundessystematik dargestellt. Die Zusammenfassungen erfolgen nach Gebietskörperschaftsgruppen. Vergleiche zum Vorjahr sind abgebildet.

Systematik der Tabellen

Im **ersten Tabellenteil** sind die statistischen Ergebnisse der Finanzrechnung nach dem geltendem Recht in Sachsen-Anhalt dargestellt. Die Erfassung der verbindlichen Konten und ausgewählter Produktbereiche bzw. -gruppen erfolgt nach den Haushaltssystematiken des Landes Sachsen-Anhalt.

Tabellen 1.1 bis 1.3

Es erfolgt eine korrekte Abgrenzung der Einnahmen und Ausgaben nach Landessystematik. Diese sind in voller Höhe und getrennt voneinander dargestellt, mit Ausnahme der gesetzlich zugelassenen vorab Verrechnungen durch die Kommunen. Die Tabelle 1.3 zeigt, welche Konten und Kontengruppen in den Positionen enthalten sind und wie die Berechnungen durchgeführt werden. Die Nummerierung erfolgt unter der Abkürzung LD, welche für Land Doppik steht.

Tabellen 1.4 bis 1.6

Für Analysezwecke erfolgt eine weitere Darstellung, die als Landessystematik netto betitelt ist. Die Übersicht ist komprimiert, es werden nur die erforderlichen Informationen ausgegeben. Auf nachrichtliche Angaben wird weitestgehend verzichtet, um eine Dopplung gegenüber den vorherigen Tabellen zu vermeiden. In dieser Auswertung sind spezielle korrespondierende Konten verrechnet. Zum einen die Gewerbesteuer mit der Gewerbesteuerumlage (Konto 6013 abzgl. Konto 7341), da sie direkt die Steuer- und Finanzkraft sowie die Steuerschätzung beeinflusst. Zum anderen die positiven und die negativen Schlüsselzuweisungen der Kommunen (Konto 6111 abzgl. Konto 7371), die sich aus dem kommunalen Finanzausgleich des Landes Sachsen-Anhalt ergeben. Diese sind weder Einzahlungen im Land noch dessen Auszahlungen. Die Schuldendiensthilfen des Landes (Konto 6231) gehören systematisch zu den sonstigen Transferleistungen. In dieser Zusammenfassung wird das Konto der investiven Finanzierungstätigkeit zugeordnet. Grund dafür ist die Verbuchung von fiktiven Einzahlungen aus dem 30%igen Anteil der Investitionsbank des Landes Sachsen-Anhalt im Rahmen des Programmes zur Teilentschuldung der kommunalen Haushalte STARK II (Hinweis: Das Programm wurde zum Ende des Jahres 2018 eingestellt.) auf diesem Konto. Die Buchungen bestimmen in der Größenordnung das Konto gegenüber anderen Einnahmen (z. B. Zinsen), so dass für Auswertungszwecke eine Umsetzung in die Finanzierungstätigkeit an dieser Stelle erfolgt ist. Der 30%ige Tilgungszuschuss aus STARK II wird statistisch nicht auf einem gesonderten Konto erfasst. Deshalb kann nur die komplette Umsetzung des Kontos erfolgen. Eine Unschärfe, die unter diesen Bedingungen nicht durch die Statistik zu bereinigen ist. Die Tabelle 1.6 zeigt, entsprechend der Tabelle 1.3, welche Konten und Kontengruppen in den Positionen enthalten sind und wie die

Berechnungen durchgeführt werden. Die Nummerierung erfolgt unter der Abkürzung LDn, welche für Land Doppik netto steht.

Tabelle 1.7

Hier sind die Unterschiede der beiden Varianten nach Landessystematik, LD und LDn, dargestellt.

Tabelle 1.8

Alle Konten sind mit den Beträgen nach dem für das Berichtsjahr gültigen Kontenrahmenplan und den kommunalen Gruppen aufgelistet. Nach dem Finanz- und Personalstatistikgesetz sind von den Kommunen vierteljährlich die Ausgaben für soziale Sicherung und die Baumaßnahmen nach Produktgruppen zu erfassen. Diese Angaben sind ebenfalls in der Tabelle 1.8 enthalten. Die Systematik der Tabellen 1.1 bis 1.6 entspricht geringfügig nicht der Systematik der Tabelle 1.8. Während die Tabelle 1.8 identisch mit der Abgrenzung des Kontenrahmenplanes des Landes Sachsen-Anhalt ist, wurden in den vorhergehenden Tabellen zum Teil andere Entscheidungen für die Ausweisung getroffen. Beispielsweise wurden Ausgleichsleistungen (Kontengruppe 605) in den Zusammenfassungen nicht dem Kontenbereich Steuern und ähnliche Abgaben (60) zugeordnet, sondern systematisch dem Kontenbereich Zuwendungen und Allgemeine Umlagen (61). In Folge kommt es zu unterschiedlichen Beträgen für die Steuern und ähnliche Abgaben in den Tabellen 1.1 bis 1.6 gegenüber der Einzeldarstellung in Tabelle 1.8.

Der **zweite Tabellenteil** bietet einen Überblick über die Ergebnisse nach Bundessystematik. Der für die statistische Abrechnung 2019 verbindliche Kontenrahmenplan des Bundes entspricht nicht dem Kontenrahmenplan des Landes Sachsen-Anhalt. In Folge kommt es zu Unterschieden in den Ergebnissen des Landes und den Veröffentlichungen des Bundesamtes. Die Überführung des Landesergebnisses in das Bundesergebnis erfolgt mittels Schlüsselbrücken (Umsetzern). Das Statistische Bundesamt veröffentlicht die Ergebnisse nach kameraler Systematik und in anderer Abgrenzung in der Fachserie 14 Reihe 2. Zusätzlich erfolgt hier eine Kombination mit der Veröffentlichung der Ergebnisse der Extrahaushalte. Die sogenannten Eckwertetabellen im zweiten Tabellenteil sind bundeseinheitlich abgestimmt. Sie beruhen auf den auf die Systematiken des Bundes angepassten Landesergebnissen. Die dafür notwendigen Umrechnungen sind über die Zuordnungsschlüssel nachvollziehbar.

Die Tabellen des **dritten Tabellenteils** enthalten die Unterschiede zwischen der Landessystematik Doppik (Variante 1) und der Bundessystematik. Die Unterschiede zur Landessystematik Doppik netto sind im Teil der Landestabellen erläutert.

Finanzstatistische Kennzahlen

Finanzstatistische Kennzahlen (Indikatoren) werden sowohl von nationalen Gremien wie dem Stabilitätsrat als auch von internationalen Institutionen wie Eurostat zur Beurteilung der finanziellen Haushaltssituation von Bund, Ländern, Kommunen, gesetzlichen Sozialversicherungen und des Öffentlichen Gesamthaushalts insgesamt herangezogen. Auch viele Nutzer der Finanzstatistiken berechnen Indikatoren und verwenden diese z. B. in Artikeln und Publikationen. Um die Einheitlichkeit von Verfahren und Interpretation sicherzustellen, sind die Berechnungen bundeseinheitlich. Die Vorgaben zur Berechnung der einzelnen Indikatoren werden im **vierten Tabellenteil** detailliert dargestellt, ebenso die Beschreibung der Aussagen, die durch die Ausprägung der einzelnen Indikatoren möglich sind. Die Indikatoren werden ökonomisch definiert und nicht anhand rechtlicher Normen, wie sie beispielsweise in den Haushaltsordnungen vorgegeben. Gründe dafür sind unter anderem mögliche Doppelzählungen und abweichende Definitionen in den verschiedenen Systematiken.

Vierteljährliche Schulden

Der **fünfte Tabellenteil** enthält die Ergebnisse der vierteljährlichen Schuldenstatistik zum Stichtag.

Einzelergebnisse

Für die in diesem Bericht aufgeführten berechneten Ergebnistabellen (Eckwerte) stehen die Daten der einzelnen Landkreise, kreisfreien Städte, Einheitsgemeinden und Verbandsgemeinden einschließlich der ange-

hörigen Gemeinden, in Excel-Form zur Verfügung. Die untersten beiden Verwaltungsebenen (Verbandsgemeinde und verbandsgemeindeangehörige Gemeinden) sind dabei aus Gründen der Vergleichbarkeit zusammengefasst. Für die Ergebnisse der Tabellen 1.8, 4 und 5 wird die auszugsweise Bereitstellung auf Anfrage geprüft.

Gesetzliche Grundlagen der Erhebung

- Gesetz über die Statistiken der öffentlichen Finanzen und des Personals im öffentlichen Dienst (Finanz- und Personalstatistikgesetz – FPStatG) in der Fassung der Bekanntmachung vom 22. Februar 2006 (BGBl. I S. 438), zuletzt geändert durch Artikel 2 des Gesetzes vom 2. März 2016 (BGBl. I S. 342)
- Gesetz über die Statistik für Bundeszwecke (Bundesstatistikgesetz – BStatG) in der Fassung der Bekanntmachung vom 20. Oktober 2016 (BGBl. I S. 2394), zuletzt geändert durch Artikel 10 Abs. 5 des Gesetzes vom 30. Oktober 2017 (BGBl. I S. 3618)

Das Statistische Bundesamt stellt interessierten Nutzerinnen und Nutzern eine Sammlung der für die statistischen Aufgaben maßgeblichen Rechtsvorschriften kostenlos zur Verfügung. Sie finden diese im Internet unter: <http://www.destatis.de/>

Methoden

Rechtsgrundlagen

(<https://www.destatis.de/DE/Methoden/Rechtsgrundlagen/Rechtsgrundlagen.html>).

Die landesrechtlichen Regelungen, nach denen die Kommunen des Landes Sachsen-Anhalt die Haushalte führen, sind u. a. im Internet des Statistischen Landesamtes Sachsen-Anhalt zu finden:

<https://statistik.sachsen-anhalt.de/>

Themen

Kommunales

Kommunaler Haushalt/Doppik

(<https://statistik.sachsen-anhalt.de/themen/kommunales/kommunaler-haushaltdoppik/>).

Informationen zur Statistik

Für weiterführende Informationen zur Statistik, den Rechtsgrundlagen und den Begrifflichkeiten sind die Veröffentlichungen des Statistischen Bundesamtes: Qualitätsbericht "Vierteljährliche Kassenergebnisse des Öffentlichen Gesamthaushalts" und Qualitätsbericht "Vorläufiger Schuldenstand des Öffentlichen Gesamthaushalts" beigelegt. Definitionen und finanzstatistischen Fachbegriffe sind ausführlich in der Veröffentlichung des Statistischen Bundesamtes "Fachbegriffe der Finanz- und Personalstatistiken", letzte Veröffentlichung vom Januar 2019, dargestellt. Um auch bei sich wandelnden Rahmenbedingungen relevante und zuverlässige Daten bereitzustellen, werden die Konzepte und Methoden in bestimmten Abständen überarbeitet und im Internetangebot des Statistischen Bundesamtes, Themenbereich: Staat / Öffentliche Finanzen, veröffentlicht.

Finanzstatistische Bereinigung

Bei der Darstellung der für den laufenden Verbrauch dienenden Finanzvorfälle und die auf eine Vermögensänderung hinzielenden Ein- und Auszahlungen ergeben sich durch die Zahlungen zwischen den einzelnen Erhebungseinheiten bei der Zusammenfassung dieser Einheiten zu einer Darstellungsebene Doppelzahlungen. Die finanzstatistische Bereinigung dieser Doppelzahlungen erfolgt dabei nicht bei den einzelnen Einzahlungs- und Auszahlungsarten, sondern global bei den Einzahlungs- und Auszahlungssummen der laufenden Verwaltungstätigkeit bzw. Investitionstätigkeit, indem die darin enthaltenen Zahlungen zwischen den einzelnen Ebenen – in Höhe der Zahlungseingänge – als Gesamtbetrag abgezogen werden. Diese Beträge befinden sich in den Zeilen "Einzahlungen von gleicher Ebene". Eine finanzstatistische Bereinigung lässt sich nur für die Summe der kommunalen Haushalte insgesamt bilden. Bei der Betrachtung einzelner Körperschaftsgruppen oder Größenklassen wäre eine weitere Aufschlüsselung der Zahlungen von Gemeinden und Gemeindeverbänden zur Berechnung der Zahlungen von gleicher Ebene nötig, die die kommunale Haushaltssystematik nicht vorsieht.

Berichtigungen im zweiten Tabellenteil

Der Zuordnungsschlüssel zur Bundessystematik für eine Sozialleistung (Konto 7338) hat sich geändert. In den Tabellen der Auszahlungen und Finanzierungstätigkeit wurden dadurch die Vorjahreswerte berichtigt ausgegeben. Eine Kennzeichnung der betroffenen Vorjahreswerte ist im Bericht erfolgt.

Einwohnerzahlen


	30. Juni 2018
Sachsen-Anhalt insgesamt	2 213 881
davon	
kreisfreie Städte	557 924
Landkreise = kreisangehörige Gemeinden	1 655 957

Erhebungsbogen zur Statistik

Der Erhebungsbogen zur vorliegenden Statistik ist in der PDF-Ausgabe dieses Berichtes enthalten.

Zeichenerklärung und Berechnungshinweis

Zeichenerklärung

- 0 = weniger als die Hälfte von 1 in der letzten besetzten Stelle, jedoch mehr als nichts
- r = berichtigte Zahl
- x = Tabellenfach gesperrt, weil Aussage nicht sinnvoll (keine Aussage möglich)
- = nichts vorhanden (genau Null)
- Σ = Summe
-  = Ein Ländervergleich ist an dieser Stelle (im Bereich der Sozialhilfe nach SGB XII) systematisch nicht möglich, da die Sozialagentur Sachsen-Anhalt die Aufgaben des überörtlichen Trägers der Sozialhilfe im Land Sachsen-Anhalt wahrnimmt und ebenfalls Leistungen der Sozialhilfe gewährt. Die Sozialagentur Sachsen-Anhalt wird in dieser Statistik nicht erhoben.

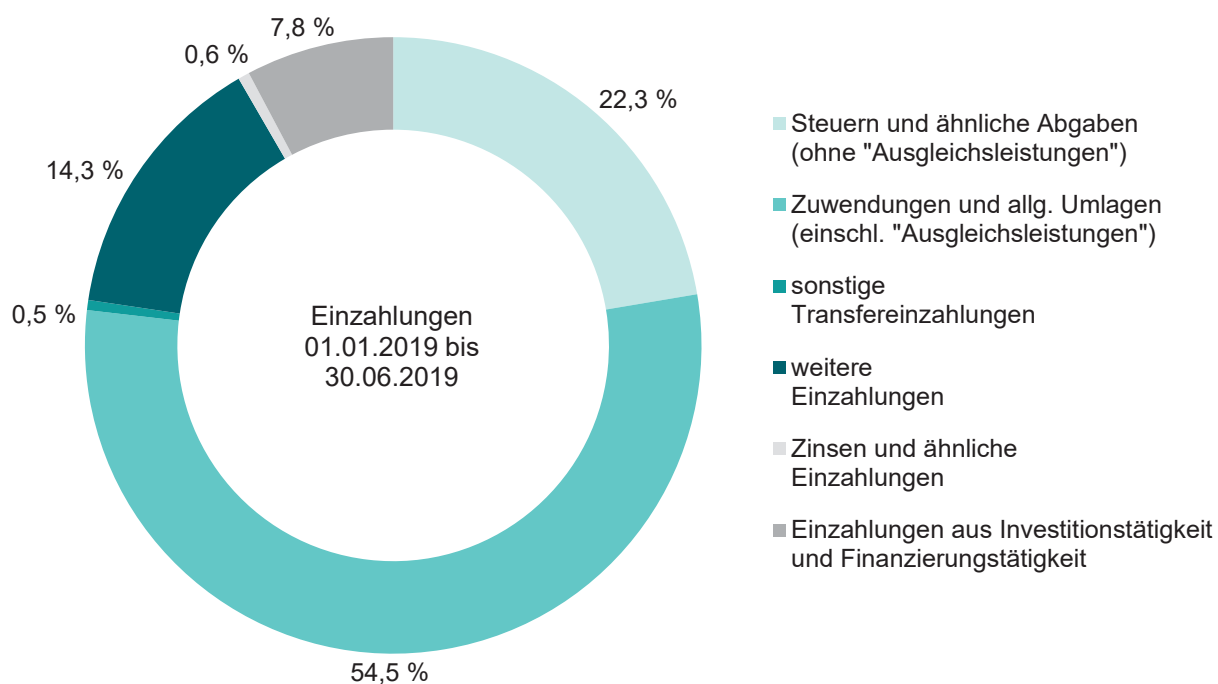
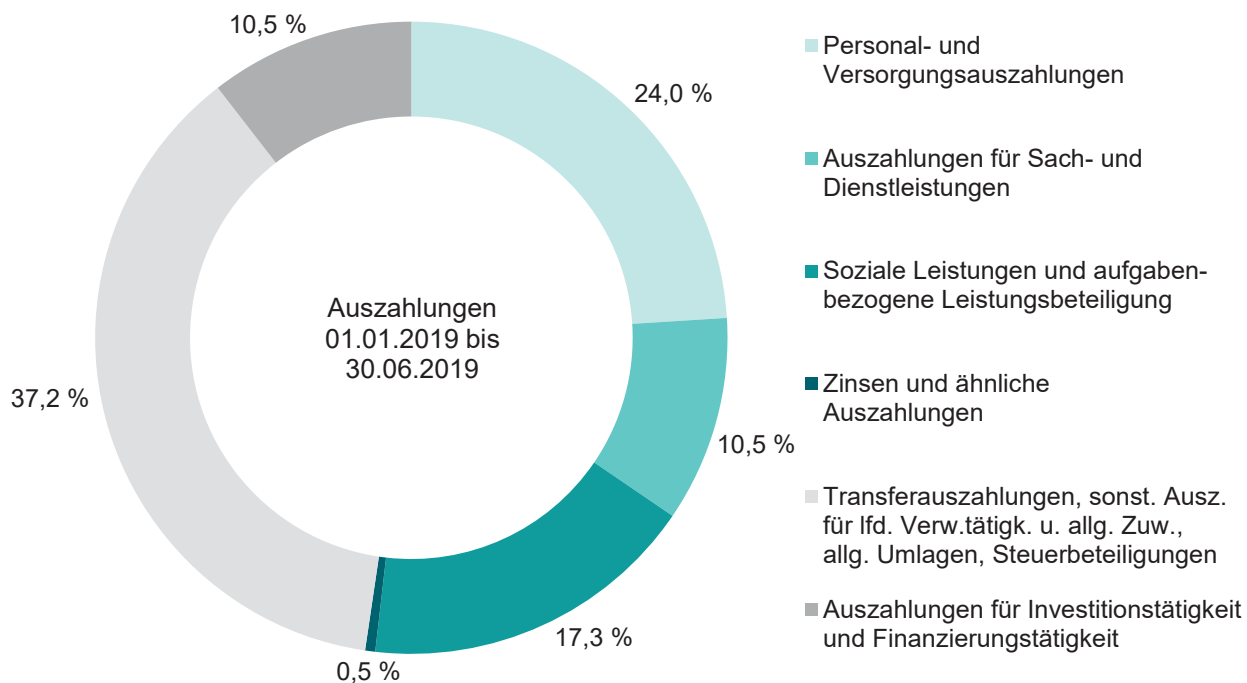
Berechnungshinweis

Im Allgemeinen ist ohne Rücksicht auf die Endsummen auf- bzw. abgerundet worden. Deshalb können sich bei der Summierung von Einzelangaben geringfügige Abweichungen zu den ausgewiesenen Endsummen ergeben. Bei der Aufgliederung der Gesamtheit in Prozent kann die Summe der Einzelwerte wegen Rundens vom Wert 100 % abweichen. Eine Abstimmung auf 100 % erfolgt im Allgemeinen nicht.

Abkürzungsverzeichnis

abzgl.	=	abzüglich
allg.	=	allgemeine
Ausgl.leistungen	=	Ausgleichsleistungen
Ausz.	=	Auszahlungen
AZ	=	Auszahlungen
B	=	Bund
BGBI.	=	Bundesgesetzblatt
bzw.	=	beziehungsweise
dar.	=	darunter
dav.	=	davon
d. h.	=	das heißt
dgl.	=	dergleichen
einschl.	=	einschließlich
Einz.	=	Einzahlungen
Ergänzungszuw.	=	Ergänzungszuweisungen
Erst.	=	Erstattungen
EUR	=	Euro
EZ	=	Einzahlungen
FAG	=	Finanzausgleichsgesetz
Gv.	=	Gemeindeverbände
Inv.	=	Investitionen
Inv.förd.maßn.	=	Investitionsförderungsmaßnahmen
Kg.	=	Kontengruppe
Kostenerst.	=	Kostenerstattungen
Kto.	=	Konto
L	=	Land
LD	=	Land Doppik
LDn	=	Land Doppik netto
lfd.	=	laufende(r)
nachr.	=	nachrichtlich
Nr.	=	Nummer
öff.	=	öffentliche(n)
ÖPNV	=	öffentlicher Personennahverkehr
Schlüsselzuw.	=	Schlüsselzuweisungen
SGB	=	Sozialgesetzbuch
sonst.	=	sonstige(n)
u.	=	und
u. a.	=	unter anderem
Unter.	=	Unternehmen
VBG	=	Verbandsgemeinde
Verw.tätigk.	=	Verwaltungstätigkeit
z. B.	=	zum Beispiel
Zfg.	=	Zusammenfassung
Zuw.	=	Zuweisungen
zuzgl.	=	zuzüglich

Darstellung - Ergebnis der vierteljährlichen Kassenstatistik 01.01.2019 bis 30.06.2019
Finanzrechnung kommunale Kernhaushalte insgesamt nach Landessystematik



1. Landessystematik
 1.1 Ergebnisse der vierteljährlichen Kassenstatistik 01.01.2019 bis 30.06.2019 nach Gebietskörperschaftsgruppen und Arten
 1.1.1 Landessystematik Finanzrechnung mit landesspezifischem Finanzierungssaldo der kommunalen Gruppen

Lfd. Nr.	Bezeichnung - Landessystematik -	Kommunale Kern- haushalte insgesamt	Davon		
			kreisfreie Städte	Land- kreise	kreisange- hörige Gemeinden einschl. Verbands- gemeinden
1 000 EUR					
LD01	Steuern und ähnliche Abgaben (ohne Kg. 605 "Ausgleichsleistungen")	815 582	212 210	-	603 372
LD01a	dar. Gewerbesteuer	447 423	114 798	-	332 625
LD01b	nachrichtlich: Gewerbesteuer netto (± abzgl. Gewerbesteuerumlage)	427 119	109 936	-	317 183
LD02	Zuwendungen und allgemeine Umlagen (einschl. Kg. 605 "Ausgl.eistungen")	1 988 993	405 076	1 093 354	490 563
LD02a	dar. FAG-Leistungen	795 164	229 165	276 334	289 665
LD02b	dar. Schlüsselzuweisungen und besondere Ergänzungszuweisungen	602 594	175 738	199 495	227 361
LD02c	nachrichtlich: negative Schlüsselzuweisungen	16 679	-	-	16 679
LD02d	dar. Kreis-, Verbandsgemeindeumlage	372 485	-	332 328	40 157
LD03	Sonstige Transfereinzahlungen	19 220	5 559	13 051	609
LD04	Weitere Einzahlungen	521 560	125 887	191 167	204 506
LD05	Zinsen und ähnliche Einzahlungen	21 812	5 360	2 479	13 973
LD06	Einzahlungen laufende Rechnung	3 367 167	754 092	1 300 052	1 313 023
LD06a	dar. Einzahlungen vom Land	1 388 323	402 901	679 831	305 591
LD06b	dar. (abzgl.) Einzahlungen von gleicher Ebene	549 296	x	x	x
LD07	Bereinigte Einzahlungen laufende Rechnung	2 817 871	x	x	x
LD08	Einzahlungen aus Investitionstätigkeit	190 263	48 310	23 074	118 879
LD08a	dar. Einzahlungen aus Zuwendungen für Inv. und Inv.förd.maßn.	156 222	44 803	22 045	89 374
LD08b	dar. Einzahlungen aus Beiträgen und ähnlichen Entgelten	6 914	807	-	6 107
LD09	Einzahlungen aus Finanzierungstätigkeit	92 881	24 338	27 234	41 310
LD10	Einzahlungen Kapitalrechnung	283 144	72 648	50 308	160 188
LD10a	dar. Einzahlungen vom Land	145 986	42 392	21 737	81 857
LD10b	dar. (abzgl.) Einzahlungen von gleicher Ebene	7 363	x	x	x
LD11	Bereinigte Einzahlungen Kapitalrechnung	275 781	x	x	x
LD12	Personal- und Versorgungsauszahlungen	865 477	179 284	236 182	450 011
LD13	Auszahlungen für Sach- und Dienstleistungen	379 632	64 587	100 050	214 995
LD14	Transferauszahlungen, sonst. Ausz. für lfd. Verw.tätigk.	930 450	317 062	419 408	193 980
LD15	Soziale Leistungen und aufgabenbezogene Leistungsbeteiligung	623 716	175 862	447 762	91
LD16	Zinsen und ähnliche Auszahlungen	18 583	6 487	3 014	9 083
LD17	Allgemeine Zuweisungen, Allgemeine Umlagen, Steuerbeteiligungen	410 109	4 862	-	405 247
LD17a	dar. Gewerbesteuerumlage	20 304	4 862	-	15 442
LD18	Auszahlungen laufende Rechnung	3 227 967	748 143	1 206 417	1 273 407
LD18a	dar. Auszahlungen an das Land	22 752	761	4 245	17 746
LD18b	(abzgl.) Einzahlungen von gleicher Ebene (= LD06b)	549 296	x	x	x
LD19	Bereinigte Auszahlungen laufende Rechnung	2 678 670	x	x	x
LD20	Auszahlungen für Investitionstätigkeit	276 385	72 623	43 290	160 472
LD20a	dar. Sachinvestitionen	260 732	69 091	38 713	152 928
LD21	Auszahlungen aus Finanzierungstätigkeit	101 741	18 701	25 698	57 342
LD22	Auszahlungen Kapitalrechnung	378 126	91 324	68 988	217 814
LD22a	dar. Auszahlungen an das Land	112	-	-	112
LD22b	(abzgl.) Einzahlungen von gleicher Ebene (= LD10b)	7 363	x	x	x
LD23	Bereinigte Auszahlungen Kapitalrechnung	370 763	x	x	x
LD24	Saldo laufende Rechnung	139 200	5 949	93 635	39 617
LD24a	nachrichtlich: Saldo Nettotransfer vom Land	1 365 571	402 140	675 586	287 845
LD25	Saldo Investitionstätigkeit	-86 122	-24 313	-20 216	-41 593
LD26	Saldo Finanzrechnung ohne Finanzierungstätigkeit	53 079	-18 364	73 419	-1 976
LD26a	Saldo investive Finanzierungstätigkeit	-8 860	5 637	1 536	-16 032
LD27	Saldo Kapitalrechnung	-94 982	-18 677	-18 680	-57 625
LD27a	nachrichtlich: Saldo Nettotransfer vom Land	145 874	42 392	21 737	81 745
LD28	Saldo Finanzrechnung insgesamt	44 219	-12 728	74 955	-18 009

1.1.2 Landessystematik Finanzrechnung mit landesspezifischem Finanzierungssaldo der kommunalen Gruppen in EUR je Einwohner/-in

Lfd. Nr.	Bezeichnung - Landessystematik -	Kommunale Kern- haushalte insgesamt	Kreisfreie Städte	Land- kreise	Kreisange- hörige Gemeinden einschl. Verbands- gemeinden
		EUR je Einwohner/-in			
LD01	Steuern und ähnliche Abgaben (ohne Kg. 605 "Ausgleichsleistungen")	368,39	380,36	-	364,36
LD01a	dar. Gewerbesteuer	202,10	205,76	-	200,87
LD01b	nachrichtlich: Gewerbesteuer netto (\pm abzgl. Gewerbesteuerumlage)	192,93	197,04	-	191,54
LD02	Zuwendungen und allgemeine Umlagen (einschl. Kg. 605 "Ausgl.leistungen")	898,42	726,04	660,26	296,24
LD02a	dar. FAG-Leistungen	359,17	410,75	166,87	174,92
LD02b	dar. Schlüsselzuweisungen und besondere Ergänzungszuweisungen	272,19	314,99	120,47	137,30
LD02c	nachrichtlich: negative Schlüsselzuweisungen	7,53	-	-	10,07
LD02d	dar. Kreis-, Verbandsgemeindeumlage	168,25	-	200,69	24,25
LD03	Sonstige Transfereinzahlungen	8,68	9,96	7,88	0,37
LD04	Weitere Einzahlungen	235,59	225,63	115,44	123,50
LD05	Zinsen und ähnliche Einzahlungen	9,85	9,61	1,50	8,44
LD06	Einzahlungen laufende Rechnung	1 520,93	1 351,60	785,08	792,91
LD06a	dar. Einzahlungen vom Land	627,10	722,14	410,54	184,54
LD06b	dar. (abzgl.) Einzahlungen von gleicher Ebene	248,11	x	x	x
LD07	Bereinigte Einzahlungen laufende Rechnung	1 272,82	x	x	x
LD08	Einzahlungen aus Investitionstätigkeit	85,94	86,59	13,93	71,79
LD08a	dar. Einzahlungen aus Zuwendungen für Inv. und Inv.förd.maßn.	70,56	80,30	13,31	53,97
LD08b	dar. Einzahlungen aus Beiträgen und ähnlichen Entgelten	3,12	1,45	-	3,69
LD09	Einzahlungen aus Finanzierungstätigkeit	41,95	43,62	16,45	24,95
LD10	Einzahlungen Kapitalrechnung	127,89	130,21	30,38	96,73
LD10a	dar. Einzahlungen vom Land	65,94	75,98	13,13	49,43
LD10b	dar. (abzgl.) Einzahlungen von gleicher Ebene	3,33	x	x	x
LD11	Bereinigte Einzahlungen Kapitalrechnung	124,57	x	x	x
LD12	Personal- und Versorgungsauszahlungen	390,93	321,34	142,63	271,75
LD13	Auszahlungen für Sach- und Dienstleistungen	171,48	115,76	60,42	129,83
LD14	Transferauszahlungen, sonst. Ausz. für lfd. Verw.tätigk.	420,28	568,29	253,27	117,14
LD15	Soziale Leistungen und aufgabenbezogene Leistungsbeteiligung	281,73	315,21	270,39	0,06
LD16	Zinsen und ähnliche Auszahlungen	8,39	11,63	1,82	5,48
LD17	Allgemeine Zuweisungen, Allgemeine Umlagen, Steuerbeteiligungen	185,24	8,71	-	244,72
LD17a	dar. Gewerbesteuerumlage	9,17	8,71	-	9,33
LD18	Auszahlungen laufende Rechnung	1 458,06	1 340,94	728,53	768,99
LD18a	dar. Auszahlungen an das Land	10,28	1,36	2,56	10,72
LD18b	(abzgl.) Einzahlungen von gleicher Ebene (= LD06b)	248,11	x	x	x
LD19	Bereinigte Auszahlungen laufende Rechnung	1 209,94	x	x	x
LD20	Auszahlungen für Investitionstätigkeit	124,84	130,17	26,14	96,91
LD20a	dar. Sachinvestitionen	117,77	123,84	23,38	92,35
LD21	Auszahlungen aus Finanzierungstätigkeit	45,96	33,52	15,52	34,63
LD22	Auszahlungen Kapitalrechnung	170,80	163,69	41,66	131,53
LD22a	dar. Auszahlungen an das Land	0,05	-	-	0,07
LD22b	(abzgl.) Einzahlungen von gleicher Ebene (= LD10b)	3,33	x	x	x
LD23	Bereinigte Auszahlungen Kapitalrechnung	167,47	x	x	x
LD24	Saldo laufende Rechnung	62,88	10,66	56,54	23,92
LD24a	nachrichtlich: Saldo Nettotransfer vom Land	616,82	720,78	407,97	173,82
LD25	Saldo Investitionstätigkeit	-38,90	-43,58	-12,21	-25,12
LD26	Saldo Finanzrechnung ohne Finanzierungstätigkeit	23,98	-32,92	44,34	-1,19
LD26a	Saldo investive Finanzierungstätigkeit	-4,00	10,10	0,93	-9,68
LD27	Saldo Kapitalrechnung	-42,90	-33,48	-11,28	-34,80
LD27a	nachrichtlich: Saldo Nettotransfer vom Land	65,89	75,98	13,13	49,36
LD28	Saldo Finanzrechnung insgesamt	19,97	-22,81	45,26	-10,88

1.1.3 Landessystematik Finanzrechnung mit

1.1.3.1 Landessystematik Finanzrechnung mit

Berichts- stellen- nummer	Kreisfreie Städte Landkreise Einheitsgemeinden Verbandsgemeinden einschl. angehöriger Gemeinden (Zusammenfassung unterste zwei Verwaltungsebenen)	Steuern und ähnliche Abgaben (ohne Kg. 605 "Ausgleichs- leistungen")	Zuwendungen und allg. Umlagen (einschl. Kg. 605 "Ausgleichs- leistungen")	Sonstige Transfer- einzahlungen	Weitere Einzahlungen	Zinsen und ähnliche Einzahlungen
		LD01	LD02	LD03	LD04	LD05
		1 000 EUR				
	kreisfreie Städte					
00100000	Dessau-Roßlau, Stadt	29 620	57 137	598	12 779	496
00200000	Halle (Saale), Stadt	77 312	189 716	3 143	62 225	496
00300000	Magdeburg, Landeshauptstadt	105 278	158 223	1 818	50 882	4 368
	Landkreise					
08100000	Altmarkkreis Salzwedel	-	52 701	666	11 767	0
08200000	Landkreis Anhalt-Bitterfeld	-	97 776	2 159	14 667	4
08300000	Landkreis Börde	-	96 904	1 062	20 267	-
08400000	Burgenlandkreis	-	100 157	947	18 400	70
08500000	Landkreis Harz	-	162 816	1 466	25 913	35
08600000	Landkreis Jerichower Land	-	54 334	575	9 600	0
08700000	Landkreis Mansfeld-Südharz	-	81 815	1 099	11 066	980
08800000	Saalekreis	-	139 848	1 039	29 029	1 294
08900000	Salzlandkreis	-	161 191	1 929	23 474	33
09000000	Landkreis Stendal	-	71 852	1 010	11 692	63
09100000	Landkreis Wittenberg	-	73 961	1 099	15 291	-
	Altmarkkreis Salzwedel					
08103000	Arendsee (Altmark), Stadt	1 646	1 586	-	900	17
08113500	Gardelegen, Hansestadt	6 001	6 720	-	2 247	59
08124000	Kalbe (Milde), Stadt	1 795	2 090	-	1 078	9
08128000	Klötze, Stadt	2 875	2 754	-	920	130
08145500	Salzwedel, Hansestadt	8 299	3 901	-	1 237	47
08195151	VBG Beetzendorf-Diesdorf	3 491	6 554	-	1 716	130
	Landkreis Anhalt-Bitterfeld					
08200500	Aken (Elbe), Stadt	1 649	2 262	-	1 238	4
08201500	Bitterfeld-Wolfen, Stadt	20 438	2 982	-	2 867	120
08218000	Köthen (Anhalt), Stadt	7 899	8 762	-	3 230	27
08224100	Muldestausee	2 400	3 605	1	1 196	21
08225600	Osternienburger Land	1 806	3 029	-	1 062	3
08230100	Raguhn-Jeßnitz, Stadt	2 486	2 504	-	823	-
08234000	Sandersdorf-Brehna, Stadt	12 933	2 073	-	1 688	53
08237700	Südliches Anhalt, Stadt	4 932	2 761	3	1 477	26
08243000	Zerbst/Anhalt, Stadt	6 497	4 181	0	2 544	73
08244000	Zörbig, Stadt	4 766	1 700	-	1 028	4
	Landkreis Börde					
08304000	Barleben	18 046	1 391	-	2 252	36
08327000	Haldensleben, Stadt	9 967	2 483	-	2 975	2 395
08329800	Hohe Börde	7 208	4 380	-	2 467	41
08339000	Niedere Börde	2 574	1 641	-	689	40
08341100	Oebisfelde-Weferlingen, Stadt	4 624	6 507	8	3 262	128
08341500	Oschersleben (Bode), Stadt	5 980	4 878	5	2 099	18
08349000	Sülzetal	6 321	1 340	-	1 418	-
08353100	Wanzleben-Börde, Stadt	3 841	2 823	90	1 744	8
08356500	Wolmirstedt, Stadt	4 239	1 794	-	1 129	46
08395151	VBG Elbe-Heide	3 770	6 135	8	2 605	528
08395252	VBG Flechtingen	4 973	5 609	-	2 980	82
08395353	VBG Obere Aller	4 477	6 519	-	3 087	101
08395454	VBG Westliche Börde	2 347	4 561	-	1 488	25

landesspezifischem Finanzierungssaldo der Kommunen

landesspezifischem Finanzierungssaldo der Kommunen - Einzahlungen

Einzahlungen laufende Rechnung	Einzahlungen aus Investitionstätigkeit	Einzahlungen aus Finanzierungstätigkeit	Einzahlungen Kapitalrechnung	Kreisfreie Städte Landkreise Einheitsgemeinden Verbandsgemeinden einschl. angehöriger Gemeinden (Zusammenfassung unterste zwei Verwaltungsebenen)	Berichts- stellen- nummer
LD06	LD08	LD09	LD10		
1 000 EUR					
100 630	13 714	-	13 714	kreisfreie Städte	
332 892	17 142	23	17 165	Dessau-Roßlau, Stadt	00100000
320 570	17 455	24 315	41 770	Halle (Saale), Stadt	00200000
				Magdeburg, Landeshauptstadt	00300000
				Landkreise	
65 135	2 074	3 143	5 217	Altmarkkreis Salzwedel	08100000
114 606	2 148	-	2 148	Landkreis Anhalt-Bitterfeld	08200000
118 233	1 579	571	2 150	Landkreis Börde	08300000
119 574	2 007	-	2 007	Burgenlandkreis	08400000
190 230	2 350	14 877	17 227	Landkreis Harz	08500000
64 509	1 611	-	1 611	Landkreis Jerichower Land	08600000
94 960	2 649	4 026	6 675	Landkreis Mansfeld-Südharz	08700000
171 210	2 115	212	2 327	Saalekreis	08800000
186 627	3 378	2 968	6 346	Salzlandkreis	08900000
84 617	1 830	1 437	3 267	Landkreis Stendal	09000000
90 351	1 334	-	1 334	Landkreis Wittenberg	09100000
				Altmarkkreis Salzwedel	
4 148	416	-	416	Arendsee (Altmark), Stadt	08103000
15 027	1 748	-	1 748	Gardelegen, Hansestadt	08113500
4 972	787	-	787	Kalbe (Milde), Stadt	08124000
6 680	325	-	325	Klötze, Stadt	08128000
13 484	652	-	652	Salzwedel, Hansestadt	08145500
11 891	1 806	-	1 806	VBG Beetzendorf-Diesdorf	08195151
				Landkreis Anhalt-Bitterfeld	
5 154	1 512	-	1 512	Aken (Elbe), Stadt	08200500
26 407	2 818	-	2 818	Bitterfeld-Wolfen, Stadt	08201500
19 918	582	-	582	Köthen (Anhalt), Stadt	08218000
7 223	527	-	527	Muldestausee	08224100
5 899	678	1	679	Osternienburger Land	08225600
5 813	235	-	235	Raguhn-Jeßnitz, Stadt	08230100
16 747	10 709	-	10 709	Sandersdorf-Brehna, Stadt	08234000
9 198	468	396	864	Südliches Anhalt, Stadt	08237700
13 295	1 110	16	1 126	Zerbst/Anhalt, Stadt	08243000
7 497	443	-	443	Zörbig, Stadt	08244000
				Landkreis Börde	
21 724	322	97	418	Barleben	08304000
17 819	1 238	897	2 135	Haldensleben, Stadt	08327000
14 096	2 362	-	2 362	Hohe Börde	08329800
4 945	1 006	1 005	2 011	Niedere Börde	08339000
14 530	416	-	416	Oebisfelde-Weferlingen, Stadt	08341100
12 979	615	-	615	Oschersleben (Bode), Stadt	08341500
9 079	373	-	373	Sülzetal	08349000
8 506	498	87	585	Wanzleben-Börde, Stadt	08353100
7 207	542	-	542	Wolmirstedt, Stadt	08356500
13 046	832	6	838	VBG Elbe-Heide	08395151
13 644	950	947	1 897	VBG Flechtingen	08395252
14 184	2 597	1 345	3 942	VBG Obere Aller	08395353
8 421	489	5	494	VBG Westliche Börde	08395454

Noch 1.1.3.1 Landessystematik Finanzrechnung mit

Berichts- stellen- nummer	Einheitsgemeinden Verbandsgemeinden einschl. angehöriger Gemeinden (Zusammenfassung unterste zwei Verwaltungsebenen)	Steuern und ähnliche Abgaben (ohne Kg. 605 "Ausgleichs- leistungen")	Zuwendungen und allg. Umlagen (einschl. Kg. 605 "Ausgleichs- leistungen")	Sonstige Transfer- einzahlungen	Weitere Einzahlungen	Zinsen und ähnliche Einzahlungen
		LD01	LD02	LD03	LD04	LD05
		1 000 EUR				
	Burgenlandkreis					
08413000	Elsteraue	4 485	2 286	-	767	9
08423500	Hohenmölsen, Stadt	1 055	2 408	-	958	5
08431500	Lützen, Stadt	16 978	2 351	-	1 333	94
08435500	Naumburg (Saale), Stadt	8 117	16 425	9	3 992	11
08449000	Teuchern, Stadt	1 368	3 070	-	1 149	6
08455000	Weißenfels, Stadt	13 078	15 061	-	4 905	178
08459000	Zeitz, Stadt	7 454	11 958	41	4 066	1 143
08495151	VBG An der Finne	3 018	6 882	-	1 359	58
08495252	VBG Droyßiger-Zeitzer Forst	2 237	5 138	1	1 239	46
08495353	VBG Unstruttal	4 477	8 971	-	1 693	18
08495454	VBG Wethautal	3 320	4 917	97	1 166	18
	Landkreis Harz					
08504000	Ballenstedt, Stadt	2 290	2 100	-	866	1
08505500	Blankenburg (Harz), Stadt	4 593	4 971	24	2 292	769
08511000	Falkenstein/Harz, Stadt	1 619	816	-	585	-
08513500	Halberstadt, Stadt	11 368	15 093	-	4 955	214
08514500	Harzgerode, Stadt	3 917	1 001	7	706	196
08518500	Huy	1 659	1 448	-	365	2
08519000	Ilseburg (Harz), Stadt	3 563	1 249	-	1 203	34
08522700	Nordharz	1 729	2 544	-	881	24
08522800	Oberharz am Brocken, Stadt	2 696	2 473	-	960	5
08523000	Osterwieck, Stadt	3 126	3 017	50	1 279	8
08523500	Quedlinburg, Welterbestadt	7 350	7 689	-	2 900	7
08533000	Thale, Stadt	5 493	2 360	-	2 203	29
08537000	Wernigerode, Stadt	13 117	7 092	-	6 523	38
08595151	VBG Vorharz	3 156	5 176	-	1 135	5
	Landkreis Jerichower Land					
08600500	Biederitz	2 824	1 724	-	832	7
08601500	Burg, Stadt	8 867	5 393	-	2 457	629
08603500	Elbe-Parey	1 152	2 449	-	905	8
08604000	Genthin, Stadt	4 317	3 254	-	1 746	7
08605500	Gommern, Stadt	3 123	1 433	-	636	5
08608000	Jerichow, Stadt	1 420	4 684	-	1 071	0
08614000	Möckern, Stadt	4 650	3 049	19	1 822	5
08614500	Möser	2 381	1 219	-	1 080	63
	Landkreis Mansfeld-Südharz					
08701500	Allstedt, Stadt	1 731	1 649	-	943	100
08703100	Arnstein, Stadt	1 387	1 833	-	810	61
08713000	Eisleben, Lutherstadt	6 016	7 058	-	2 400	373
08716500	Gerbstedt, Stadt	2 076	1 246	-	897	1
08722000	Hettstedt, Stadt	4 001	3 070	-	1 193	450
08727500	Mansfeld, Stadt	1 893	2 444	-	967	12
08737000	Sangerhausen, Stadt	6 901	9 837	-	2 868	28
08738600	Seegebiet Mansfelder Land	2 148	2 083	-	866	1
08741200	Südharz	2 482	2 103	-	1 630	2
08795151	VBG Goldene Aue	3 282	3 642	10	1 670	14
08795252	VBG Mansfelder Grund-Helbra	2 914	6 648	-	1 298	134

landesspezifischem Finanzierungssaldo der Kommunen - Einzahlungen

Einzahlungen laufende Rechnung	Einzahlungen aus Investitionstätigkeit	Einzahlungen aus Finanzierungstätigkeit	Einzahlungen Kapitalrechnung	Einheitsgemeinden Verbandsgemeinden einschl. angehöriger Gemeinden (Zusammenfassung unterste zwei Verwaltungsebenen)	Berichts- stellen- nummer
LD06	LD08	LD09	LD10		
1 000 EUR					
7 548	373	-	373	Burgenlandkreis	
4 426	416	-	416	Elsteraue	08413000
20 756	253	-	253	Hohenmölsen, Stadt	08423500
28 554	2 621	-	2 621	Lützen, Stadt	08431500
5 593	275	-	275	Naumburg (Saale), Stadt	08435500
33 222	3 098	-	3 098	Teuchern, Stadt	08449000
24 661	2 848	2 555	5 403	Weißenfels, Stadt	08455000
11 316	2 774	610	3 385	Zeitz, Stadt	08459000
8 661	976	-	976	VBG An der Finne	08495151
15 159	548	-	548	VBG Droyßiger-Zeitzer Forst	08495252
9 517	904	-	904	VBG Unstruttal	08495353
				VBG Wethautal	08495454
5 256	461	-	461	Landkreis Harz	
12 649	810	2 303	3 113	Ballenstedt, Stadt	08504000
3 019	200	-	200	Blankenburg (Harz), Stadt	08505500
31 630	1 601	2 109	3 709	Falkenstein/Harz, Stadt	08511000
5 827	264	-	264	Halberstadt, Stadt	08513500
3 474	384	-	384	Harzgerode, Stadt	08514500
6 050	744	-	744	Huy	08518500
5 179	200	-	200	Ilseburg (Harz), Stadt	08519000
6 133	406	197	603	Nordharz	08522700
7 481	414	1	414	Oberharz am Brocken, Stadt	08522800
17 947	1 922	1 306	3 227	Osterwieck, Stadt	08523000
10 085	615	109	725	Quedlinburg, Welterbestadt	08523500
26 770	1 021	-	1 021	Thale, Stadt	08533000
9 472	740	-	740	Wernigerode, Stadt	08537000
				VBG Vorharz	08595151
5 387	422	-	422	Landkreis Jerichower Land	
17 345	1 256	2 068	3 324	Biederitz	08600500
4 513	1 033	100	1 133	Burg, Stadt	08601500
9 324	727	-	727	Elbe-Parey	08603500
5 197	573	-	573	Genthin, Stadt	08604000
7 174	627	0	627	Gommern, Stadt	08605500
9 545	594	-	594	Jerichow, Stadt	08608000
4 743	1 213	1 101	2 314	Möckern, Stadt	08614000
				Möser	08614500
4 424	243	-	243	Landkreis Mansfeld-Südharz	
4 090	275	-	275	Allstedt, Stadt	08701500
15 848	584	-	584	Arnstein, Stadt	08703100
4 220	603	-	603	Eisleben, Lutherstadt	08713000
8 715	560	4 127	4 687	Gerbstedt, Stadt	08716500
5 317	382	-	382	Hettstedt, Stadt	08722000
19 635	973	-	973	Mansfeld, Stadt	08727500
5 098	352	-	352	Sangerhausen, Stadt	08737000
6 217	714	-	714	Seegebiet Mansfelder Land	08738600
8 618	576	2 412	2 987	Südharz	08741200
10 995	719	-	719	VBG Goldene Aue	08795151
				VBG Mansfelder Grund-Helbra	08795252

Noch 1.1.3.1 Landessystematik Finanzrechnung mit

Berichts- stellen- nummer	Einheitsgemeinden Verbandsgemeinden einschl. angehöriger Gemeinden (Zusammenfassung unterste zwei Verwaltungsebenen)	Steuern und ähnliche Abgaben (ohne Kg. 605 "Ausgleichs- leistungen")	Zuwendungen und allg. Umlagen (einschl. Kg. 605 "Ausgleichs- leistungen")	Sonstige Transfer- einzahlungen	Weitere Einzahlungen	Zinsen und ähnliche Einzahlungen
		LD01	LD02	LD03	LD04	LD05
		1 000 EUR				
	Saalekreis					
08802000	Bad Dürrenberg, Stadt	2 319	3 740	-	1 075	13
08802500	Bad Lauchstädt, Goethestadt	2 670	2 266	147	1 128	17
08806500	Braunsbedra, Stadt	2 749	3 540	-	732	7
08815000	Kabelsketal	4 681	1 739	-	945	0
08819500	Landsberg, Stadt	10 208	2 919	-	2 007	82
08820500	Leuna, Stadt	27 942	2 473	-	2 283	46
08821600	Wettin-Löbejün, Stadt	2 706	3 232	-	1 566	111
08822000	Merseburg, Stadt	11 220	9 005	-	3 572	180
08823500	Mücheln (Geiseltal), Stadt	1 770	1 933	-	860	95
08829500	Petersberg	2 743	1 673	-	1 712	1
08830500	Querfurt, Stadt	2 909	1 998	-	947	4
08831900	Salzatal	3 697	2 005	-	870	50
08833000	Schkopau	10 915	2 151	-	1 276	328
08836500	Teusententhal	4 082	2 573	-	1 612	19
08895151	VBG Weida-Land	2 627	3 748	-	901	18
	Salzlandkreis					
08901500	Aschersleben, Stadt	8 138	9 672	0	4 243	128
08902600	Barby, Stadt	2 404	5 150	20	879	8
08903000	Bernburg (Saale), Stadt	11 771	11 294	-	4 484	108
08904200	Bördeland	2 502	2 395	-	1 155	4
08905500	Calbe (Saale), Stadt	3 016	2 523	-	1 057	30
08917500	Hecklingen, Stadt	1 445	2 150	-	609	52
08919500	Könnern, Stadt	1 984	2 662	27	1 031	22
08923500	Nienburg (Saale), Stadt	2 398	1 069	2	686	2
08930500	Schönebeck (Elbe), Stadt	9 894	11 655	-	6 506	40
08930700	Seeland, Stadt	2 741	2 279	-	752	28
08931000	Staßfurt, Stadt	13 522	6 312	-	2 492	138
08995151	VBG Egelner Mulde	2 996	5 171	-	696	61
08995252	VBG Saale-Wipper	2 549	5 026	1	1 400	55
	Landkreis Stendal					
09007000	Bismark (Altmark), Stadt	1 779	2 802	-	1 115	62
09022500	Havelberg, Hansestadt	1 530	1 901	1	821	6
09041500	Osterburg (Altmark), Hansestadt	4 144	1 599	-	1 166	5
09053500	Stendal, Hansestadt	13 587	14 664	-	5 129	1 045
09054600	Tangerhütte, Stadt	2 304	3 311	-	1 391	14
09055000	Tangermünde, Stadt	2 758	1 995	-	925	160
09095151	VBG Arneburg-Goldbeck	7 447	4 014	4	1 263	67
09095252	VBG Elbe-Havel-Land	1 592	5 597	-	1 997	101
09095353	VBG Seehausen (Altmark)	2 109	5 330	36	1 162	8
	Landkreis Wittenberg					
09101000	Annaburg, Stadt	1 356	2 077	-	747	127
09102000	Bad Schmiedeberg, Stadt	1 730	1 918	-	825	2
09106000	Coswig (Anhalt), Stadt	3 828	2 018	-	972	79
09111000	Gräfenhainichen, Stadt	3 456	3 307	-	1 045	51
09114500	Jessen (Elster), Stadt	5 150	3 535	-	1 429	1 431
09116000	Kemberg, Stadt	2 539	2 834	-	1 184	12
09124100	Oranienbaum-Wörlitz, Stadt	2 653	2 344	-	1 155	29
09137500	Wittenberg, Lutherstadt	21 723	8 749	-	4 560	93
09139100	Zahna-Elster, Stadt	1 982	1 375	-	1 129	49

landesspezifischem Finanzierungssaldo der Kommunen - Einzahlungen

Einzahlungen laufende Rechnung	Einzahlungen aus Investitionstätigkeit	Einzahlungen aus Finanzierungstätigkeit	Einzahlungen Kapitalrechnung	Einheitsgemeinden Verbandsgemeinden einschl. angehöriger Gemeinden (Zusammenfassung unterste zwei Verwaltungsebenen)	Berichts- stellen- nummer
LD06	LD08	LD09	LD10		
1 000 EUR					
7 147	1 470	-	1 470	Saalekreis	
6 227	757	-	757	Bad Dürrenberg, Stadt	08802000
7 028	284	-	284	Bad Lauchstädt, Goethestadt	08802500
7 366	200	-	200	Braunsbedra, Stadt	08806500
15 216	380	320	701	Kabelsketal	08815000
32 745	566	-	566	Landsberg, Stadt	08819500
7 614	299	-	299	Leuna, Stadt	08820500
23 977	1 648	-	1 648	Wettin-Löbejün, Stadt	08821600
4 658	478	-	478	Merseburg, Stadt	08822000
6 130	336	469	804	Mücheln (Geiseltal), Stadt	08823500
5 858	407	-	407	Petersberg	08829500
6 623	437	-	437	Querfurt, Stadt	08830500
14 669	637	-	637	Salzatal	08831900
8 286	841	-	841	Schkopau	08833000
7 294	267	-	267	Teutschenthal	08836500
				VBG Weida-Land	08895151
22 181	2 338	29	2 367	Salzlandkreis	
8 461	1 448	152	1 600	Aschersleben, Stadt	08901500
27 658	1 618	-	1 618	Barby, Stadt	08902600
6 057	297	124	421	Bernburg (Saale), Stadt	08903000
6 626	1 984	-	1 984	Bördeland	08904200
4 257	872	-	872	Calbe (Saale), Stadt	08905500
5 725	542	1 800	2 342	Hecklingen, Stadt	08917500
4 157	396	206	602	Könnern, Stadt	08919500
28 095	1 159	-	1 159	Nienburg (Saale), Stadt	08923500
5 799	326	39	364	Schönebeck (Elbe), Stadt	08930500
22 465	795	4 100	4 895	Seeland, Stadt	08930700
8 924	458	116	574	Staßfurt, Stadt	08931000
9 031	537	66	603	VBG Egelner Mulde	08995151
				VBG Saale-Wipper	08995252
5 758	1 057	-	1 057	Landkreis Stendal	
4 260	586	-	586	Bismark (Altmark), Stadt	09007000
6 913	1 427	0	1 428	Havelberg, Hansestadt	09022500
34 424	1 984	84	2 068	Osterburg (Altmark), Hansestadt	09041500
7 019	1 489	-	1 489	Stendal, Hansestadt	09053500
5 838	485	1 100	1 585	Tangerhütte, Stadt	09054600
12 795	833	56	890	Tangermünde, Stadt	09055000
9 286	4 122	285	4 407	VBG Arneburg-Goldbeck	09095151
8 644	1 819	610	2 429	VBG Elbe-Havel-Land	09095252
				VBG Seehausen (Altmark)	09095353
4 308	1 191	-	1 191	Landkreis Wittenberg	
4 475	462	-	462	Annaburg, Stadt	09101000
6 897	563	445	1 008	Bad Schmiedeberg, Stadt	09102000
7 859	594	-	594	Coswig (Anhalt), Stadt	09106000
11 544	1 465	494	1 959	Gräfenhainichen, Stadt	09111000
6 570	788	-	788	Jessen (Elster), Stadt	09114500
6 181	896	-	896	Kemberg, Stadt	09116000
35 124	1 790	7 015	8 804	Oranienbaum-Wörlitz, Stadt	09124100
4 536	1 198	-	1 198	Wittenberg, Lutherstadt	09137500
				Zahna-Elster, Stadt	09139100

1.1.3.2 Landessystematik Finanzrechnung mit

Berichts- stellen- nummer	Kreisfreie Städte Landkreise Einheitsgemeinden Verbandsgemeinden einschl. angehöriger Gemeinden (Zusammenfassung unterste zwei Verwaltungsebenen)	Personal- und Versorgungs- auszahlungen	Auszahlungen für Sach- und Dienstleistungen	Transferaus- zahlungen, sonst. Ausz. für lfd. Verw.tätigk.	Soziale Leistungen und aufgaben- bezogene Leistungs- beteiligung	Zinsen und ähnliche Auszahlungen
		LD12	LD13	LD14	LD15	LD16
		1 000 EUR				
	kreisfreie Städte					
00100000	Dessau-Roßlau, Stadt	29 293	9 781	32 840	18 614	146
00200000	Halle (Saale), Stadt	74 909	34 925	136 212	91 285	2 335
00300000	Magdeburg, Landeshauptstadt	75 082	19 882	148 009	65 962	4 007
	Landkreise					
08100000	Altmarkkreis Salzwedel	12 794	8 415	20 732	15 487	138
08200000	Landkreis Anhalt-Bitterfeld	23 391	10 541	29 015	30 818	640
08300000	Landkreis Börde	26 709	8 009	49 105	24 908	233
08400000	Burgenlandkreis	27 346	9 164	53 396	38 831	169
08500000	Landkreis Harz	26 288	11 016	56 875	76 204	595
08600000	Landkreis Jerichower Land	14 436	10 202	22 194	16 170	165
08700000	Landkreis Mansfeld-Südharz	22 485	4 689	30 292	34 364	122
08800000	Saalekreis	21 517	15 309	51 394	66 908	260
08900000	Salzlandkreis	23 400	8 137	49 503	92 566	375
09000000	Landkreis Stendal	18 543	5 441	29 053	26 305	199
09100000	Landkreis Wittenberg	19 272	9 128	27 849	25 200	118
	Altmarkkreis Salzwedel					
08103000	Arendsee (Altmark), Stadt	2 072	767	602	-	4
08113500	Gardelegen, Hansestadt	6 386	2 450	1 403	-	26
08124000	Kalbe (Milde), Stadt	2 096	1 055	607	-	22
08128000	Klötze, Stadt	2 969	1 104	537	-	13
08145500	Salzwedel, Hansestadt	4 210	2 286	2 747	-	70
08195151	VBG Beetzendorf-Diesdorf	4 346	1 541	782	-	9
	Landkreis Anhalt-Bitterfeld					
08200500	Aken (Elbe), Stadt	2 061	1 507	458	-	39
08201500	Bitterfeld-Wolfen, Stadt	8 520	5 560	4 360	-	173
08218000	Köthen (Anhalt), Stadt	6 958	3 073	2 630	-	93
08224100	Muldestausee	3 623	1 307	669	-	42
08225600	Osternienburger Land	2 138	1 877	569	-	32
08230100	Raguhn-Jeßnitz, Stadt	2 378	764	402	-	2
08234000	Sandersdorf-Brehna, Stadt	4 124	2 103	834	-	110
08237700	Südliches Anhalt, Stadt	3 392	1 499	990	-	33
08243000	Zerbst/Anhalt, Stadt	3 853	3 945	1 058	-	45
08244000	Zörbig, Stadt	2 650	1 362	350	-	36
	Landkreis Börde					
08304000	Barleben	3 548	1 584	2 201	-	136
08327000	Haldensleben, Stadt	7 506	2 267	2 595	-	38
08329800	Hohe Börde	6 139	2 357	1 281	6	26
08339000	Niedere Börde	2 364	541	437	-	41
08341100	Oebisfelde-Weferlingen, Stadt	3 793	1 016	3 367	-	12
08341500	Oschersleben (Bode), Stadt	4 703	1 718	2 479	-	59
08349000	Sülzetal	3 116	1 437	601	-	113
08353100	Wanzleben-Börde, Stadt	4 639	1 431	877	-	28
08356500	Wolmirstedt, Stadt	1 791	1 445	406	3	4
08395151	VBG Elbe-Heide	4 419	2 070	1 193	11	54
08395252	VBG Flechtingen	4 599	1 986	1 260	-	28
08395353	VBG Obere Aller	3 716	1 950	1 064	-	49
08395454	VBG Westliche Börde	2 842	1 257	676	-	13

landesspezifischem Finanzierungssaldo der Kommunen - Auszahlungen

Allgemeine Zuweisungen, Allg. Umlagen, Steuerbeteiligungen	Auszahlungen laufende Rechnung	Auszahlungen für Investitionstätigkeit	Auszahlungen aus Finanzierungstätigkeit	Auszahlungen Kapitalrechnung	Kreisfreie Städte Landkreise Einheitsgemeinden Verbandsgemeinden einschl. angehöriger Gemeinden (Zusammenfassung unterste zwei Verwaltungsebenen)	Berichtsstellennummer
LD17	LD18	LD20	LD21	LD22		
1 000 EUR						
535	91 208	7 668	1 042	8 709	kreisfreie Städte	
1 816	341 482	38 730	4 454	43 184	Dessau-Roßlau, Stadt	00100000
2 511	315 453	26 225	13 206	39 431	Halle (Saale), Stadt	00200000
					Magdeburg, Landeshauptstadt	00300000
-	57 566	1 118	2 676	3 794	Landkreise	
-	94 406	3 616	3 975	7 592	Altmarkkreis Salzwedel	08100000
-	108 964	4 438	1 156	5 594	Landkreis Anhalt-Bitterfeld	08200000
-	128 905	5 128	1 580	6 708	Landkreis Börde	08300000
-	170 978	7 333	1 769	9 102	Burgenlandkreis	08400000
-	63 167	3 799	947	4 746	Landkreis Harz	08500000
-	91 953	3 317	2 168	5 484	Landkreis Jerichower Land	08600000
-	155 387	5 689	2 803	8 492	Landkreis Mansfeld-Südharz	08700000
-	173 981	2 552	5 501	8 053	Saalekreis	08800000
-	79 542	3 466	2 206	5 671	Salzlandkreis	08900000
-	81 567	2 834	917	3 751	Landkreis Stendal	09000000
					Landkreis Wittenberg	09100000
1 325	4 769	204	88	292	Altmarkkreis Salzwedel	
4 238	14 502	2 899	167	3 066	Arendsee (Altmark), Stadt	08103000
1 374	5 153	183	154	337	Gardelegen, Hansestadt	08113500
1 806	6 430	539	136	675	Kalbe (Milde), Stadt	08124000
5 267	14 580	570	331	901	Klötze, Stadt	08128000
4 849	11 526	1 095	102	1 198	Salzwedel, Hansestadt	08145500
					VBG Beetzendorf-Diesdorf	08195151
1 120	5 184	2 058	234	2 292	Landkreis Anhalt-Bitterfeld	
11 040	29 652	3 340	1 072	4 412	Aken (Elbe), Stadt	08200500
5 205	17 958	1 701	837	2 538	Bitterfeld-Wolfen, Stadt	08201500
1 863	7 503	1 381	173	1 554	Köthen (Anhalt), Stadt	08218000
1 410	6 026	932	126	1 058	Muldestausee	08224100
1 491	5 037	331	31	361	Osternienburger Land	08225600
4 796	11 966	721	356	1 077	Raguhn-Jeßnitz, Stadt	08230100
2 204	8 118	422	209	631	Sandersdorf-Brehna, Stadt	08234000
4 646	13 546	1 170	487	1 657	Südliches Anhalt, Stadt	08237700
1 582	5 980	1 669	245	1 913	Zerbst/Anhalt, Stadt	08243000
					Zörbig, Stadt	08244000
1 286	8 755	1 800	1 091	2 891	Landkreis Börde	
5 233	17 640	2 339	268	2 607	Barleben	08304000
3 238	13 047	1 694	343	2 036	Haldensleben, Stadt	08327000
1 084	4 468	2 007	91	2 098	Hohe Börde	08329800
1 636	9 824	3 913	62	3 975	Niedere Börde	08339000
3 529	12 488	2 022	831	2 853	Oebisfelde-Weferlingen, Stadt	08341100
2 931	8 198	1 478	58	1 535	Oschersleben (Bode), Stadt	08341500
2 380	9 354	298	105	403	Sülzetal	08349000
1 753	5 402	357	118	475	Wanzleben-Börde, Stadt	08353100
4 778	12 524	1 869	238	2 107	Wolmirstedt, Stadt	08356500
5 433	13 307	2 972	347	3 319	VBG Elbe-Heide	08395151
5 891	12 670	1 472	1 570	3 042	VBG Flechtingen	08395252
3 309	8 097	1 430	232	1 663	VBG Obere Aller	08395353
					VBG Westliche Börde	08395454

Noch 1.1.3.2 Landessystematik Finanzrechnung mit

Berichts- stellen- nummer	Einheitsgemeinden Verbandsgemeinden einschl. angehöriger Gemeinden (Zusammenfassung unterste zwei Verwaltungsebenen)	Personal- und Versorgungs- auszahlungen	Auszahlungen für Sach- und Dienstleistungen	Transferaus- zahlungen, sonst. Ausz. für lfd. Verw.tätigk.	Soziale Leistungen und aufgaben- bezogene Leistungs- beteiligung	Zinsen und ähnliche Auszahlungen
		LD12	LD13	LD14	LD15	LD16
		1 000 EUR				
	Burgenlandkreis					
08413000	Elsteraue	2 503	1 744	931	-	120
08423500	Hohenmölsen, Stadt	2 744	1 079	559	-	128
08431500	Lützen, Stadt	2 787	2 507	1 159	1	78
08435500	Naumburg (Saale), Stadt	9 142	4 033	8 122	-	52
08449000	Teuchern, Stadt	2 357	1 483	438	-	79
08455000	Weißenfels, Stadt	11 947	4 818	6 570	-	194
08459000	Zeitz, Stadt	10 810	6 258	2 581	-	204
08495151	VBG An der Finne	2 971	1 218	1 742	-	64
08495252	VBG Droyßiger-Zeitzer Forst	2 805	1 428	834	-	176
08495353	VBG Unstruttal	4 747	1 582	1 103	-	55
08495454	VBG Wethautal	3 225	1 004	1 106	-	114
	Landkreis Harz					
08504000	Ballenstedt, Stadt	2 120	713	648	-	38
08505500	Blankenburg (Harz), Stadt	3 935	1 127	4 418	-	196
08511000	Falkenstein/Harz, Stadt	1 495	766	331	-	8
08513500	Halberstadt, Stadt	12 118	5 472	6 023	-	204
08514500	Harzgerode, Stadt	1 302	911	630	6	21
08518500	Huy	1 008	1 119	328	-	87
08519000	Ilseburg (Harz), Stadt	2 063	874	1 227	-	20
08522700	Nordharz	2 371	773	663	-	19
08522800	Oberharz am Brocken, Stadt	3 058	1 156	533	-	85
08523000	Osterwieck, Stadt	3 389	1 395	756	-	78
08523500	Quedlinburg, Welterbestadt	7 638	2 949	3 587	2	134
08533000	Thale, Stadt	2 615	1 173	2 433	-	115
08537000	Wernigerode, Stadt	14 279	4 186	4 903	-	232
08595151	VBG Vorharz	2 609	1 532	951	1	45
	Landkreis Jerichower Land					
08600500	Biederitz	2 510	1 068	451	-	26
08601500	Burg, Stadt	7 861	2 076	2 643	-	103
08603500	Elbe-Parey	1 990	645	429	-	8
08604000	Genthin, Stadt	2 798	2 923	789	-	60
08605500	Gommern, Stadt	1 421	1 025	1 302	8	95
08608000	Jerichow, Stadt	2 280	1 088	516	-	13
08614000	Möckern, Stadt	3 698	1 361	1 034	-	29
08614500	Möser	1 419	1 572	495	-	25
	Landkreis Mansfeld-Südharz					
08701500	Allstedt, Stadt	1 328	788	1 262	-	16
08703100	Arnstein, Stadt	1 748	858	264	-	14
08713000	Eisleben, Lutherstadt	3 867	3 351	3 711	-	16
08716500	Gerbstedt, Stadt	1 293	1 296	395	-	13
08722000	Hettstedt, Stadt	2 369	1 664	1 169	-	57
08727500	Mansfeld, Stadt	2 387	987	561	-	33
08737000	Sangerhausen, Stadt	8 780	2 015	2 276	-	394
08738600	Seegebiet Mansfelder Land	2 356	907	627	-	19
08741200	Südharz	2 680	1 525	1 763	-	55
08795151	VBG Goldene Aue	2 810	1 272	690	-	50
08795252	VBG Mansfelder Grund-Helbra	2 535	881	979	-	37

landesspezifischem Finanzierungssaldo der Kommunen - Auszahlungen

Allgemeine Zuweisungen, Allg. Umlagen, Steuerbeteiligungen	Auszahlungen laufende Rechnung	Auszahlungen für Investitionstätigkeit	Auszahlungen aus Finanzierungstätigkeit	Auszahlungen Kapitalrechnung	Einheitsgemeinden Verbandsgemeinden einschl. angehöriger Gemeinden (Zusammenfassung unterste zwei Verwaltungsebenen)	Berichtsstellennummer
LD17	LD18	LD20	LD21	LD22		
1 000 EUR						
					Burgenlandkreis	
2 148	7 448	301	104	405	Elsteraue	08413000
1 493	6 002	714	51	765	Hohenmölsen, Stadt	08423500
15 561	22 092	1 879	287	2 166	Lützen, Stadt	08431500
6 162	27 510	2 994	604	3 598	Naumburg (Saale), Stadt	08435500
1 246	5 603	387	87	474	Teuchern, Stadt	08449000
7 287	30 816	5 014	720	5 734	Weißenfels, Stadt	08455000
5 473	25 325	2 713	2 958	5 671	Zeitz, Stadt	08459000
4 329	10 323	2 018	1 282	3 300	VBG An der Finne	08495151
3 427	8 671	906	199	1 105	VBG Droyßiger-Zeitzer Forst	08495252
6 089	13 576	822	283	1 104	VBG Unstruttal	08495353
4 122	9 572	1 417	457	1 874	VBG Wethautal	08495454
					Landkreis Harz	
1 469	4 988	1 198	261	1 460	Ballenstedt, Stadt	08504000
3 343	13 019	740	2 660	3 400	Blankenburg (Harz), Stadt	08505500
981	3 581	265	19	285	Falkenstein/Harz, Stadt	08511000
9 100	32 916	2 106	2 681	4 787	Halberstadt, Stadt	08513500
1 362	4 234	313	116	429	Harzgerode, Stadt	08514500
733	3 275	293	284	578	Huy	08518500
1 567	5 752	511	142	653	Ilseburg (Harz), Stadt	08519000
1 231	5 057	79	128	207	Nordharz	08522700
1 970	6 802	95	223	318	Oberharz am Brocken, Stadt	08522800
6 889	12 507	567	530	1 097	Osterwieck, Stadt	08523000
4 589	18 898	1 999	2 502	4 502	Quedlinburg, Welterbestadt	08523500
2 598	8 934	652	695	1 347	Thale, Stadt	08533000
6 797	30 396	2 361	603	2 965	Wernigerode, Stadt	08537000
4 048	9 186	1 562	346	1 908	VBG Vorharz	08595151
					Landkreis Jerichower Land	
1 423	5 477	288	177	465	Biederitz	08600500
5 887	18 571	2 381	2 611	4 992	Burg, Stadt	08601500
1 217	4 289	373	55	427	Elbe-Parey	08603500
2 614	9 184	431	197	629	Genthin, Stadt	08604000
1 924	5 774	664	275	939	Gommern, Stadt	08605500
1 173	5 071	376	55	432	Jerichow, Stadt	08608000
2 801	8 924	1 041	213	1 254	Möckern, Stadt	08614000
1 574	5 085	1 972	1 267	3 239	Möser	08614500
					Landkreis Mansfeld-Südharz	
1 350	4 745	197	51	247	Allstedt, Stadt	08701500
973	3 858	408	78	486	Arnstein, Stadt	08703100
4 570	15 515	506	25	531	Eisleben, Lutherstadt	08713000
1 160	4 156	428	76	504	Gerbstedt, Stadt	08716500
2 421	7 681	507	236	743	Hettstedt, Stadt	08722000
1 428	5 397	393	160	553	Mansfeld, Stadt	08727500
5 097	18 563	846	500	1 346	Sangerhausen, Stadt	08737000
1 407	5 316	772	132	904	Seegebiet Mansfelder Land	08738600
1 522	7 544	1 681	226	1 907	Südharz	08741200
2 805	7 626	842	1 530	2 372	VBG Goldene Aue	08795151
5 028	9 461	1 160	651	1 811	VBG Mansfelder Grund-Helbra	08795252

Noch 1.1.3.2 Landessystematik Finanzrechnung mit

Berichts- stellen- nummer	Einheitsgemeinden Verbandsgemeinden einschl. angehöriger Gemeinden (Zusammenfassung unterste zwei Verwaltungsebenen)	Personal- und Versorgungs- auszahlungen	Auszahlungen für Sach- und Dienstleistungen	Transferaus- zahlungen, sonst. Ausz. für lfd. Verw.tätigk.	Soziale Leistungen und aufgaben- bezogene Leistungs- beteiligung	Zinsen und ähnliche Auszahlungen
		LD12	LD13	LD14	LD15	LD16
		1 000 EUR				
	Saalekreis					
08802000	Bad Dürrenberg, Stadt	3 643	1 232	339	-	16
08802500	Bad Lauchstädt, Goethestadt	2 858	1 657	466	-	30
08806500	Braunsbedra, Stadt	3 198	1 150	444	-	6
08815000	Kabelsketal	3 294	660	361	-	21
08819500	Landsberg, Stadt	5 561	2 364	990	-	241
08820500	Leuna, Stadt	5 055	2 820	3 332	-	59
08821600	Wettin-Löbejün, Stadt	3 249	1 299	559	-	43
08822000	Merseburg, Stadt	6 985	3 137	3 227	-	255
08823500	Mücheln (Geiseltal), Stadt	1 375	1 609	321	-	0
08829500	Petersberg	2 127	1 934	586	-	59
08830500	Querfurt, Stadt	1 655	1 109	1 450	19	45
08831900	Salzatal	2 389	1 421	650	-	6
08833000	Schkopau	3 730	1 307	800	-	178
08836500	Teusententhal	3 867	1 448	712	-	30
08895151	VBG Weida-Land	2 468	910	337	18	3
	Salzlandkreis					
08901500	Aschersleben, Stadt	4 444	2 738	7 780	-	775
08902600	Barby, Stadt	1 384	3 925	1 973	-	33
08903000	Bernburg (Saale), Stadt	9 273	5 167	6 580	2	70
08904200	Bördeland	2 428	970	419	-	40
08905500	Calbe (Saale), Stadt	1 793	2 096	387	-	57
08917500	Hecklingen, Stadt	838	325	2 075	-	5
08919500	Könnern, Stadt	2 511	1 033	1 103	-	35
08923500	Nienburg (Saale), Stadt	1 282	865	1 365	-	21
08930500	Schönebeck (Elbe), Stadt	6 651	1 600	12 475	-	263
08930700	Seeland, Stadt	2 343	848	767	-	20
08931000	Staßfurt, Stadt	6 012	3 284	3 224	-	196
08995151	VBG Egelner Mulde	1 497	3 555	560	-	52
08995252	VBG Saale-Wipper	1 779	1 024	3 211	-	73
	Landkreis Stendal					
09007000	Bismark (Altmark), Stadt	2 590	1 014	648	-	11
09022500	Havelberg, Hansestadt	2 321	625	369	14	42
09041500	Osterburg (Altmark), Hansestadt	2 549	1 209	1 077	1	15
09053500	Stendal, Hansestadt	15 351	4 561	3 534	-	83
09054600	Tangerhütte, Stadt	3 886	1 248	676	-	37
09055000	Tangermünde, Stadt	2 061	1 449	1 342	-	2
09095151	VBG Arneburg-Goldbeck	2 737	969	815	-	13
09095252	VBG Elbe-Havel-Land	3 156	1 912	760	-	40
09095353	VBG Seehausen (Altmark)	3 241	1 103	916	-	11
	Landkreis Wittenberg					
09101000	Annaburg, Stadt	1 699	734	581	-	6
09102000	Bad Schmiedeberg, Stadt	1 230	1 244	1 214	-	30
09106000	Coswig (Anhalt), Stadt	2 999	1 405	755	-	67
09111000	Gräfenhainichen, Stadt	3 452	1 600	499	-	5
09114500	Jessen (Elster), Stadt	4 541	2 323	666	-	752
09116000	Kemberg, Stadt	2 995	1 177	636	-	24
09124100	Oranienbaum-Wörlitz, Stadt	3 351	1 244	553	-	42
09137500	Wittenberg, Lutherstadt	8 766	6 837	10 314	-	296
09139100	Zahna-Elster, Stadt	2 276	992	765	-	16

landesspezifischem Finanzierungssaldo der Kommunen - Auszahlungen

Allgemeine Zuweisungen, Allg. Umlagen, Steuerbeteiligungen	Auszahlungen laufende Rechnung	Auszahlungen für Investitionstätigkeit	Auszahlungen aus Finanzierungstätigkeit	Auszahlungen Kapitalrechnung	Einheitsgemeinden Verbandsgemeinden einschl. angehöriger Gemeinden (Zusammenfassung unterste zwei Verwaltungsebenen)	Berichts- stellen- nummer
LD17	LD18	LD20	LD21	LD22		
1 000 EUR						
					Saalekreis	
1 970	7 200	3 031	26	3 058	Bad Dürrenberg, Stadt	08802000
1 602	6 613	1 010	202	1 211	Bad Lauchstädt, Goethestadt	08802500
1 723	6 522	698	-	698	Braunsbedra, Stadt	08806500
3 235	7 571	487	152	639	Kabelsketal	08815000
5 920	15 076	1 559	553	2 113	Landsberg, Stadt	08819500
20 591	31 857	2 727	431	3 157	Leuna, Stadt	08820500
1 740	6 889	422	493	915	Wettin-Löbejün, Stadt	08821600
7 337	20 940	2 045	1 203	3 248	Merseburg, Stadt	08822000
1 553	4 859	1 349	5	1 354	Mücheln (Geiseltal), Stadt	08823500
1 809	6 515	514	554	1 068	Petersberg	08829500
1 487	5 766	1 797	184	1 981	Querfurt, Stadt	08830500
2 015	6 482	480	128	608	Salzatal	08831900
5 208	11 223	1 374	8	1 382	Schkopau	08833000
2 225	8 282	417	341	758	Teutschenthal	08836500
3 186	6 922	619	55	674	VBG Weida-Land	08895151
					Salzlandkreis	
6 915	22 652	1 756	919	2 675	Aschersleben, Stadt	08901500
1 878	9 193	1 444	360	1 804	Barby, Stadt	08902600
8 238	29 330	3 241	767	4 008	Bernburg (Saale), Stadt	08903000
1 550	5 408	230	189	419	Bördeland	08904200
1 772	6 105	1 973	148	2 122	Calbe (Saale), Stadt	08905500
209	3 452	588	73	661	Hecklingen, Stadt	08917500
1 369	6 050	1 532	195	1 727	Könnern, Stadt	08919500
33	3 566	2 290	209	2 500	Nienburg (Saale), Stadt	08923500
7 353	28 342	1 286	338	1 625	Schönebeck (Elbe), Stadt	08930500
1 295	5 273	391	44	435	Seeland, Stadt	08930700
6 812	19 527	2 306	830	3 136	Staßfurt, Stadt	08931000
3 000	8 664	736	302	1 038	VBG Egelter Mulde	08995151
3 908	9 994	1 601	338	1 940	VBG Saale-Wipper	08995252
					Landkreis Stendal	
1 383	5 646	604	83	687	Bismark (Altmark), Stadt	09007000
1 021	4 392	1 006	106	1 112	Havelberg, Hansestadt	09022500
1 855	6 706	1 621	103	1 725	Osterburg (Altmark), Hansestadt	09041500
9 960	33 490	2 846	552	3 398	Stendal, Hansestadt	09053500
1 886	7 733	2 028	182	2 210	Tangerhütte, Stadt	09054600
1 772	6 627	1 502	6	1 509	Tangermünde, Stadt	09055000
3 577	8 112	1 514	172	1 686	VBG Arneburg-Goldbeck	09095151
3 532	9 400	5 878	211	6 089	VBG Elbe-Havel-Land	09095252
3 612	8 883	2 302	814	3 116	VBG Seehausen (Altmark)	09095353
					Landkreis Wittenberg	
1 160	4 181	1 010	61	1 070	Annaburg, Stadt	09101000
244	3 961	241	181	423	Bad Schmiedeberg, Stadt	09102000
2 158	7 384	2 294	364	2 658	Coswig (Anhalt), Stadt	09106000
1 990	7 545	422	42	464	Gräfenhainichen, Stadt	09111000
2 571	10 853	2 014	165	2 179	Jessen (Elster), Stadt	09114500
1 694	6 525	1 106	116	1 222	Kemberg, Stadt	09116000
1 640	6 830	1 443	192	1 635	Oranienbaum-Wörlitz, Stadt	09124100
10 454	36 667	3 396	8 006	11 402	Wittenberg, Lutherstadt	09137500
1 721	5 770	1 295	97	1 393	Zahna-Elster, Stadt	09139100

1.1.3.3 Landessystematik Finanzrechnung mit landesspezifischem

Berichts- stellen- nummer	Kreisfreie Städte Landkreise Einheitsgemeinden Verbandsgemeinden einschl. angehöriger Gemeinden (Zusammenfassung unterste zwei Verwaltungsebenen)	Saldo laufende Rechnung	Saldo Investitions- tätigkeit	Saldo investive Finanzierungs- tätigkeit	Saldo Kapital- rechnung	Saldo Finanz- rechnung insgesamt
		LD24	LD25	LD26a	LD27	LD28
		1 000 EUR				
	kreisfreie Städte					
00100000	Dessau-Roßlau, Stadt	9 422	6 046	-1 042	5 004	14 426
00200000	Halle (Saale), Stadt	-8 590	-21 588	-4 431	-26 020	-34 610
00300000	Magdeburg, Landeshauptstadt	5 117	-8 771	11 110	2 339	7 456
	Landkreise					
08100000	Altmarkkreis Salzwedel	7 569	956	467	1 423	8 992
08200000	Landkreis Anhalt-Bitterfeld	20 199	-1 469	-3 975	-5 444	14 755
08300000	Landkreis Börde	9 270	-2 858	-585	-3 443	5 827
08400000	Burgenlandkreis	-9 331	-3 122	-1 580	-4 702	-14 033
08500000	Landkreis Harz	19 252	-4 983	13 108	8 125	27 377
08600000	Landkreis Jerichower Land	1 342	-2 188	-947	-3 135	-1 794
08700000	Landkreis Mansfeld-Südharz	3 007	-667	1 858	1 191	4 198
08800000	Saalekreis	15 823	-3 574	-2 591	-6 165	9 657
08900000	Salzlandkreis	12 645	826	-2 533	-1 707	10 938
09000000	Landkreis Stendal	5 075	-1 636	-768	-2 404	2 672
09100000	Landkreis Wittenberg	8 783	-1 501	-917	-2 418	6 365
	Altmarkkreis Salzwedel					
08103000	Arendsee (Altmark), Stadt	-621	212	-88	124	-497
08113500	Gardelegen, Hansestadt	525	-1 151	-167	-1 318	-792
08124000	Kalbe (Milde), Stadt	-181	604	-154	450	268
08128000	Klötze, Stadt	250	-215	-136	-350	-101
08145500	Salzwedel, Hansestadt	-1 096	82	-331	-249	-1 345
08195151	VBG Beetzendorf-Diesdorf	365	711	-102	608	973
	Landkreis Anhalt-Bitterfeld					
08200500	Aken (Elbe), Stadt	-30	-547	-234	-780	-810
08201500	Bitterfeld-Wolfen, Stadt	-3 245	-521	-1 072	-1 593	-4 838
08218000	Köthen (Anhalt), Stadt	1 960	-1 119	-837	-1 956	4
08224100	Muldestausee	-280	-854	-173	-1 027	-1 308
08225600	Osternienburger Land	-127	-255	-125	-379	-506
08230100	Raguhn-Jeßnitz, Stadt	777	-96	-31	-126	650
08234000	Sandersdorf-Brehna, Stadt	4 780	9 988	-356	9 632	14 412
08237700	Südliches Anhalt, Stadt	1 079	46	186	232	1 312
08243000	Zerbst/Anhalt, Stadt	-251	-60	-470	-531	-782
08244000	Zörbig, Stadt	1 517	-1 225	-245	-1 470	47
	Landkreis Börde					
08304000	Barleben	12 969	-1 478	-994	-2 473	10 497
08327000	Haldensleben, Stadt	179	-1 101	628	-473	-294
08329800	Hohe Börde	1 049	668	-343	326	1 374
08339000	Niedere Börde	477	-1 001	914	-87	390
08341100	Oebisfelde-Weferlingen, Stadt	4 706	-3 497	-62	-3 559	1 147
08341500	Oschersleben (Bode), Stadt	491	-1 407	-831	-2 238	-1 747
08349000	Sülzetal	881	-1 104	-58	-1 162	-281
08353100	Wanzleben-Börde, Stadt	-848	200	-17	182	-666
08356500	Wolmirstedt, Stadt	1 805	186	-118	68	1 873
08395151	VBG Elbe-Heide	521	-1 036	-233	-1 269	-748
08395252	VBG Flechtingen	337	-2 022	600	-1 422	-1 085
08395353	VBG Obere Aller	1 513	1 125	-225	900	2 413
08395454	VBG Westliche Börde	324	-941	-227	-1 169	-845

Finanzierungssaldo der Kommunen - Salden und Vergleich der Salden

Vergleich Saldo laufende Rechnung		Vergleich Saldo investive Finanzierungstätigkeit		Kreisfreie Städte Landkreise Einheitsgemeinden Verbandsgemeinden einschl. angehöriger Gemeinden (Zusammenfassung unterste zwei Verwaltungsebenen)	Berichts- stellen- nummer
Land netto	Land ./. Land netto	Land netto	Land ./. Land netto		
LDn24	LD24 ./ LDn24	LDn26a	LD26a ./ LDn26a		
1 000 EUR					
9 422	0	-1 042	0	kreisfreie Städte	
-8 590	0	-4 431	0	Dessau-Roßlau, Stadt	00100000
5 117	0	11 110	0	Halle (Saale), Stadt	00200000
				Magdeburg, Landeshauptstadt	00300000
				Landkreise	
7 569	0	467	0	Altmarkkreis Salzwedel	08100000
20 199	0	-3 975	0	Landkreis Anhalt-Bitterfeld	08200000
9 270	0	-585	0	Landkreis Börde	08300000
-9 331	0	-1 580	0	Burgenlandkreis	08400000
19 252	0	13 108	0	Landkreis Harz	08500000
1 342	0	-947	0	Landkreis Jerichower Land	08600000
3 007	0	1 858	0	Landkreis Mansfeld-Südharz	08700000
15 823	0	-2 591	0	Saalekreis	08800000
12 645	0	-2 533	0	Salzlandkreis	08900000
5 075	0	-768	0	Landkreis Stendal	09000000
8 783	0	-917	0	Landkreis Wittenberg	09100000
				Altmarkkreis Salzwedel	
-621	0	-88	0	Arendsee (Altmark), Stadt	08103000
525	0	-167	0	Gardelegen, Hansestadt	08113500
-181	0	-154	0	Kalbe (Milde), Stadt	08124000
250	0	-136	0	Klötze, Stadt	08128000
-1 096	0	-331	0	Salzwedel, Hansestadt	08145500
365	0	-102	0	VBG Beetzendorf-Diesdorf	08195151
				Landkreis Anhalt-Bitterfeld	
-30	0	-234	0	Aken (Elbe), Stadt	08200500
-3 245	0	-1 072	0	Bitterfeld-Wolfen, Stadt	08201500
1 960	0	-837	0	Köthen (Anhalt), Stadt	08218000
-280	0	-173	0	Muldestausee	08224100
-127	0	-125	0	Osternienburger Land	08225600
777	0	-31	0	Raguhn-Jeßnitz, Stadt	08230100
4 780	0	-356	0	Sandersdorf-Brehna, Stadt	08234000
1 079	0	186	0	Südliches Anhalt, Stadt	08237700
-251	0	-470	0	Zerbst/Anhalt, Stadt	08243000
1 517	0	-245	0	Zörbig, Stadt	08244000
				Landkreis Börde	
12 969	0	-994	0	Barleben	08304000
179	0	628	0	Haldensleben, Stadt	08327000
1 049	0	-343	0	Hohe Börde	08329800
477	0	914	0	Niedere Börde	08339000
4 706	0	-62	0	Oebisfelde-Weferlingen, Stadt	08341100
491	0	-831	0	Oschersleben (Bode), Stadt	08341500
881	0	-58	0	Sülzetal	08349000
-848	0	-17	0	Wanzleben-Börde, Stadt	08353100
1 805	0	-118	0	Wolmirstedt, Stadt	08356500
521	0	-233	0	VBG Elbe-Heide	08395151
337	0	600	0	VBG Flechtingen	08395252
1 513	0	-225	0	VBG Obere Aller	08395353
324	0	-227	0	VBG Westliche Börde	08395454

Noch 1.1.3.3 Landessystematik Finanzrechnung mit landesspezifischem

Berichts- stellen- nummer	Einheitsgemeinden Verbandsgemeinden einschl. angehöriger Gemeinden (Zusammenfassung unterste zwei Verwaltungsebenen)	Saldo laufende Rechnung	Saldo Investitions- tätigkeit	Saldo investive Finanzierungs- tätigkeit	Saldo Kapital- rechnung	Saldo Finanz- rechnung insgesamt
		LD24	LD25	LD26a	LD27	LD28
		1 000 EUR				
	Burgenlandkreis					
08413000	Elsteraue	100	72	-104	-31	69
08423500	Hohenmölsen, Stadt	-1 576	-298	-51	-349	-1 925
08431500	Lützen, Stadt	-1 336	-1 626	-287	-1 913	-3 250
08435500	Naumburg (Saale), Stadt	1 044	-374	-604	-978	66
08449000	Teuchern, Stadt	-11	-112	-87	-198	-209
08455000	Weißenfels, Stadt	2 406	-1 916	-720	-2 636	-230
08459000	Zeitz, Stadt	-664	135	-403	-267	-932
08495151	VBG An der Finne	993	756	-672	84	1 077
08495252	VBG Droyßiger-Zeitzer Forst	-11	70	-199	-129	-140
08495353	VBG Unstruttal	1 583	-274	-283	-556	1 027
08495454	VBG Wethautal	-55	-514	-457	-971	-1 025
	Landkreis Harz					
08504000	Ballenstedt, Stadt	268	-738	-261	- 999	-732
08505500	Blankenburg (Harz), Stadt	-370	70	-357	-287	-657
08511000	Falkenstein/Harz, Stadt	-563	-65	-19	-84	-647
08513500	Halberstadt, Stadt	-1 286	-505	-573	-1 078	-2 364
08514500	Harzgerode, Stadt	1 593	-49	-116	-164	1 429
08518500	Huy	199	90	-284	-194	5
08519000	Ilseburg (Harz), Stadt	298	233	-142	91	389
08522700	Nordharz	122	120	-128	-8	114
08522800	Oberharz am Brocken, Stadt	-669	311	-26	285	-384
08523000	Osterwieck, Stadt	-5 026	-154	-530	-683	-5 709
08523500	Quedlinburg, Welterbestadt	-951	-78	-1 197	-1 274	-2 225
08533000	Thale, Stadt	1 151	-37	-586	-622	529
08537000	Wernigerode, Stadt	-3 626	-1 340	-603	-1 943	-5 570
08595151	VBG Vorharz	285	-822	-346	-1 168	-883
	Landkreis Jerichower Land					
08600500	Biederitz	-90	134	-177	-43	-133
08601500	Burg, Stadt	-1 226	-1 124	-543	-1 668	-2 894
08603500	Elbe-Parey	225	660	45	706	931
08604000	Genthin, Stadt	140	295	-197	98	239
08605500	Gommern, Stadt	-578	-91	-275	-366	-944
08608000	Jerichow, Stadt	2 103	250	-55	195	2 298
08614000	Möckern, Stadt	620	-447	-213	-660	-40
08614500	Möser	-342	-759	-166	-925	-1 267
	Landkreis Mansfeld-Südharz					
08701500	Allstedt, Stadt	-321	46	-51	-4	-325
08703100	Arnstein, Stadt	232	-133	-78	-211	22
08713000	Eisleben, Lutherstadt	332	78	-25	53	386
08716500	Gerbstedt, Stadt	65	175	-76	99	164
08722000	Hettstedt, Stadt	1 034	53	3 891	3 944	4 978
08727500	Mansfeld, Stadt	-80	-11	-160	-170	-250
08737000	Sangerhausen, Stadt	1 072	127	-500	-373	700
08738600	Seegebiet Mansfelder Land	-218	-420	-132	-552	-770
08741200	Südharz	-1 327	-967	-226	-1 193	-2 520
08795151	VBG Goldene Aue	992	-266	882	615	1 607
08795252	VBG Mansfelder Grund-Helbra	1 534	-441	-651	-1 092	442

Finanzierungssaldo der Kommunen - Salden und Vergleich der Salden

Vergleich Saldo laufende Rechnung		Vergleich Saldo investive Finanzierungstätigkeit		Einheitsgemeinden Verbandsgemeinden einschl. angehöriger Gemeinden (Zusammenfassung unterste zwei Verwaltungsebenen)	Berichts- stellen- nummer
Land netto	Land ./. Land netto	Land netto	Land ./. Land netto		
LDn24	LD24 ./ LDn24	LDn26a	LD26a ./ LDn26a		
1 000 EUR					
				Burgenlandkreis	
100	0	-104	0	Elsteraue	08413000
-1 576	0	-51	0	Hohenmölsen, Stadt	08423500
-1 336	0	-287	0	Lützen, Stadt	08431500
1 044	0	-604	0	Naumburg (Saale), Stadt	08435500
-11	0	-87	0	Teuchern, Stadt	08449000
2 406	0	-720	0	Weißenfels, Stadt	08455000
-664	0	-403	0	Zeitz, Stadt	08459000
993	0	-672	0	VBG An der Finne	08495151
-11	0	-199	0	VBG Droyßiger-Zeitzer Forst	08495252
1 583	0	-283	0	VBG Unstruttal	08495353
-55	0	-457	0	VBG Wethautal	08495454
				Landkreis Harz	
268	0	-261	0	Ballenstedt, Stadt	08504000
-370	0	-357	0	Blankenburg (Harz), Stadt	08505500
-563	0	-19	0	Falkenstein/Harz, Stadt	08511000
-1 286	0	-573	0	Halberstadt, Stadt	08513500
1 593	0	-116	0	Harzgerode, Stadt	08514500
199	0	-284	0	Huy	08518500
298	0	-142	0	Ilseburg (Harz), Stadt	08519000
122	0	-128	0	Nordharz	08522700
-669	0	-26	0	Oberharz am Brocken, Stadt	08522800
-5 026	0	-530	0	Osterwieck, Stadt	08523000
-951	0	-1 197	0	Quedlinburg, Welterbestadt	08523500
1 151	0	-586	0	Thale, Stadt	08533000
-3 626	0	-603	0	Wernigerode, Stadt	08537000
285	0	-346	0	VBG Vorharz	08595151
				Landkreis Jerichower Land	
-90	0	-177	0	Biederitz	08600500
-1 226	0	-543	0	Burg, Stadt	08601500
225	0	45	0	Elbe-Parey	08603500
140	0	-197	0	Genthin, Stadt	08604000
-578	0	-275	0	Gommern, Stadt	08605500
2 103	0	-55	0	Jerichow, Stadt	08608000
620	0	-213	0	Möckern, Stadt	08614000
-342	0	-166	0	Möser	08614500
				Landkreis Mansfeld-Südharz	
-321	0	-51	0	Allstedt, Stadt	08701500
232	0	-78	0	Arnstein, Stadt	08703100
332	0	-25	0	Eisleben, Lutherstadt	08713000
65	0	-76	0	Gerbstedt, Stadt	08716500
1 034	0	3 891	0	Hettstedt, Stadt	08722000
-80	0	-160	0	Mansfeld, Stadt	08727500
1 072	0	-500	0	Sangerhausen, Stadt	08737000
-218	0	-132	0	Seegebiet Mansfelder Land	08738600
-1 327	0	-226	0	Südharz	08741200
992	0	882	0	VBG Goldene Aue	08795151
1 534	0	-651	0	VBG Mansfelder Grund-Helbra	08795252

Noch 1.1.3.3 Landessystematik Finanzrechnung mit landesspezifischem

Berichts- stellen- nummer	Einheitsgemeinden Verbandsgemeinden einschl. angehöriger Gemeinden (Zusammenfassung unterste zwei Verwaltungsebenen)	Saldo laufende Rechnung	Saldo Investitions- tätigkeit	Saldo investive Finanzierungs- tätigkeit	Saldo Kapital- rechnung	Saldo Finanz- rechnung insgesamt
		LD24	LD25	LD26a	LD27	LD28
		1 000 EUR				
	Saalekreis					
08802000	Bad Dürrenberg, Stadt	-53	-1 561	-26	-1 587	-1 641
08802500	Bad Lauchstädt, Goethestadt	-386	-253	-202	-454	-840
08806500	Braunsbedra, Stadt	506	-415	0	-415	92
08815000	Kabelsketal	-205	-288	-152	-440	-645
08819500	Landsberg, Stadt	139	-1 179	-233	-1 412	-1 273
08820500	Leuna, Stadt	887	-2 160	-431	-2 591	-1 704
08821600	Wettin-Löbejün, Stadt	725	-123	-493	-616	109
08822000	Merseburg, Stadt	3 037	-397	-1 203	-1 599	1 438
08823500	Mücheln (Geiseltal), Stadt	-201	-871	-5	-876	-1 077
08829500	Petersberg	-385	-179	-85	-264	-649
08830500	Querfurt, Stadt	92	-1 390	-184	-1 573	-1 482
08831900	Salzatal	141	-43	-128	-171	-30
08833000	Schkopau	3 446	-738	-8	-746	2 701
08836500	Teutschenthal	5	424	-341	83	88
08895151	VBG Weida-Land	372	-352	-55	-407	-35
	Salzlandkreis					
08901500	Aschersleben, Stadt	-471	582	-891	-308	-779
08902600	Barby, Stadt	-732	4	-208	-204	-936
08903000	Bernburg (Saale), Stadt	-1 673	-1 624	-767	-2 391	-4 063
08904200	Bördeland	649	67	-65	2	651
08905500	Calbe (Saale), Stadt	521	10	-148	-138	383
08917500	Hecklingen, Stadt	805	283	-73	211	1 016
08919500	Könnern, Stadt	-325	-990	1 605	615	290
08923500	Nienburg (Saale), Stadt	591	-1 895	-3	-1 898	-1 307
08930500	Schönebeck (Elbe), Stadt	-248	-128	-338	-466	-714
08930700	Seeland, Stadt	526	-65	-6	-71	455
08931000	Staßfurt, Stadt	2 937	-1 511	3 270	1 759	4 696
08995151	VBG Egelner Mulde	260	-279	-186	-465	-205
08995252	VBG Saale-Wipper	-963	-1 064	-272	-1 336	-2 300
	Landkreis Stendal					
09007000	Bismark (Altmark), Stadt	112	453	-83	370	483
09022500	Havelberg, Hansestadt	-133	-419	-106	-526	-658
09041500	Osterburg (Altmark), Hansestadt	207	-194	-103	-297	-90
09053500	Stendal, Hansestadt	934	-862	-467	-1 329	-395
09054600	Tangerhütte, Stadt	-714	-539	-182	-721	-1 435
09055000	Tangermünde, Stadt	-789	-1 018	1 094	76	-713
09095151	VBG Arneburg-Goldbeck	4 684	-681	-116	-797	3 887
09095252	VBG Elbe-Havel-Land	-114	-1 756	74	-1 682	-1 796
09095353	VBG Seehausen (Altmark)	-239	-483	-204	-687	-926
	Landkreis Wittenberg					
09101000	Annaburg, Stadt	127	181	-61	121	248
09102000	Bad Schmiedeberg, Stadt	514	220	-181	39	553
09106000	Coswig (Anhalt), Stadt	-487	-1 731	81	-1 650	-2 137
09111000	Gräfenhainichen, Stadt	313	172	-42	130	443
09114500	Jessen (Elster), Stadt	691	-549	328	-221	470
09116000	Kemberg, Stadt	44	-318	-116	-434	-389
09124100	Oranienbaum-Wörlitz, Stadt	-649	-547	-192	-739	-1 389
09137500	Wittenberg, Lutherstadt	-1 543	-1 606	-991	-2 597	-4 140
09139100	Zahna-Elster, Stadt	-1 234	-97	-97	-194	-1 428

Finanzierungssaldo der Kommunen - Salden und Vergleich der Salden

Vergleich Saldo laufende Rechnung		Vergleich Saldo investive Finanzierungstätigkeit		Einheitsgemeinden Verbandsgemeinden einschl. angehöriger Gemeinden (Zusammenfassung unterste zwei Verwaltungsebenen)	Berichts- stellen- nummer
Land netto	Land ./. Land netto	Land netto	Land ./. Land netto		
LDn24	LD24 ./ LDn24	LDn26a	LD26a ./ LDn26a		
1 000 EUR					
				Saalekreis	
-53	0	-26	0	Bad Dürrenberg, Stadt	08802000
-386	0	-202	0	Bad Lauchstädt, Goethestadt	08802500
506	0	0	0	Braunsbedra, Stadt	08806500
-205	0	-152	0	Kabelsketal	08815000
139	0	-233	0	Landsberg, Stadt	08819500
887	0	-431	0	Leuna, Stadt	08820500
725	0	-493	0	Wettin-Löbejün, Stadt	08821600
3 037	0	-1 203	0	Merseburg, Stadt	08822000
-201	0	-5	0	Mücheln (Geiseltal), Stadt	08823500
-385	0	-85	0	Petersberg	08829500
92	0	-184	0	Querfurt, Stadt	08830500
141	0	-128	0	Salzatal	08831900
3 446	0	-8	0	Schkopau	08833000
5	0	-341	0	Teutschenthal	08836500
372	0	-55	0	VBG Weida-Land	08895151
				Salzlandkreis	
-471	0	-891	0	Aschersleben, Stadt	08901500
-732	0	-208	0	Barby, Stadt	08902600
-1 673	0	-767	0	Bernburg (Saale), Stadt	08903000
649	0	-65	0	Bördeland	08904200
521	0	-148	0	Calbe (Saale), Stadt	08905500
805	0	-73	0	Hecklingen, Stadt	08917500
-325	0	1 605	0	Könnern, Stadt	08919500
591	0	-3	0	Nienburg (Saale), Stadt	08923500
-248	0	-338	0	Schönebeck (Elbe), Stadt	08930500
526	0	-6	0	Seeland, Stadt	08930700
2 937	0	3 270	0	Staßfurt, Stadt	08931000
260	0	-186	0	VBG Egelner Mulde	08995151
-963	0	-272	0	VBG Saale-Wipper	08995252
				Landkreis Stendal	
112	0	-83	0	Bismark (Altmark), Stadt	09007000
-133	0	-106	0	Havelberg, Hansestadt	09022500
207	0	-103	0	Osterburg (Altmark), Hansestadt	09041500
934	0	-467	0	Stendal, Hansestadt	09053500
-714	0	-182	0	Tangerhütte, Stadt	09054600
-789	0	1 094	0	Tangermünde, Stadt	09055000
4 684	0	-116	0	VBG Arneburg-Goldbeck	09095151
-114	0	74	0	VBG Elbe-Havel-Land	09095252
-239	0	-204	0	VBG Seehausen (Altmark)	09095353
				Landkreis Wittenberg	
127	0	-61	0	Annaburg, Stadt	09101000
514	0	-181	0	Bad Schmiedeberg, Stadt	09102000
-487	0	81	0	Coswig (Anhalt), Stadt	09106000
313	0	-42	0	Gräfenhainichen, Stadt	09111000
691	0	328	0	Jessen (Elster), Stadt	09114500
44	0	-116	0	Kemberg, Stadt	09116000
-649	0	-192	0	Oranienbaum-Wörlitz, Stadt	09124100
-1 543	0	-991	0	Wittenberg, Lutherstadt	09137500
-1 234	0	-97	0	Zahna-Elster, Stadt	09139100

1.2 Entwicklung der kassenmäßigen Ein- und Auszahlungen und Saldo 01.01.2019 bis 30.06.2019 im Vergleich zum Vorjahr
 1.2.1 Landessystematik Entwicklung Finanzrechnung kommunale Kernhaushalte insgesamt

Lfd. Nr.	Bezeichnung - Landessystematik -	01.01. - 30.06.		Verän- derung	Je Ein- wohner/-in
		2019	2018		2019
		1 000 EUR		um %	EUR
LD01	Steuern und ähnliche Abgaben (ohne Kg. 605 "Ausgleichsleistungen")	815 582	804 403	1,4	368,39
LD01a	dar. Gewerbesteuer	447 423	442 476	1,1	202,10
LD01b	nachrichtlich: Gewerbesteuer netto (\pm abzgl. Gewerbesteuerumlage)	427 119	417 522	2,3	192,93
LD02	Zuwendungen und allgemeine Umlagen (einschl. Kg. 605 "Ausgl.leistungen")	1 988 993	2 033 081	-2,2	898,42
LD02a	dar. FAG-Leistungen	795 164	802 185	-0,9	359,17
LD02b	dar. Schlüsselzuweisungen und besondere Ergänzungszuweisungen	602 594	609 023	-1,1	272,19
LD02c	nachrichtlich: negative Schlüsselzuweisungen	16 679	34 727	-52,0	7,53
LD02d	dar. Kreis-, Verbandsgemeindeumlage	372 485	441 743	-15,7	168,25
LD03	Sonstige Transfereinzahlungen	19 220	21 446	-10,4	8,68
LD04	Weitere Einzahlungen	521 560	517 741	0,7	235,59
LD05	Zinsen und ähnliche Einzahlungen	21 812	40 285	-45,9	9,85
LD06	Einzahlungen laufende Rechnung	3 367 167	3 416 956	-1,5	1 520,93
LD06a	dar. Einzahlungen vom Land	1 388 323	1 332 327	4,2	627,10
LD06b	dar. (abzgl.) Einzahlungen von gleicher Ebene	549 296	619 074	-11,3	248,11
LD07	Bereinigte Einzahlungen laufende Rechnung	2 817 871	2 797 882	0,7	1 272,82
LD08	Einzahlungen aus Investitionstätigkeit	190 263	167 949	13,3	85,94
LD08a	dar. Einzahlungen aus Zuwendungen für Inv. und Inv.förd.maßn.	156 222	137 777	13,4	70,56
LD08b	dar. Einzahlungen aus Beiträgen und ähnlichen Entgelten	6 914	7 795	-11,3	3,12
LD09	Einzahlungen aus Finanzierungstätigkeit	92 881	49 839	86,4	41,95
LD10	Einzahlungen Kapitalrechnung	283 144	217 787	30,0	127,89
LD10a	dar. Einzahlungen vom Land	145 986	126 325	15,6	65,94
LD10b	dar. (abzgl.) Einzahlungen von gleicher Ebene	7 363	7 299	0,9	3,33
LD11	Bereinigte Einzahlungen Kapitalrechnung	275 781	210 489	31,0	124,57
LD12	Personal- und Versorgungsauszahlungen	865 477	827 776	4,6	390,93
LD13	Auszahlungen für Sach- und Dienstleistungen	379 632	369 257	2,8	171,48
LD14	Transferauszahlungen, sonst. Ausz. für lfd. Verw.tätigk.	930 450	915 214	1,7	420,28
LD15	Soziale Leistungen und aufgabenbezogene Leistungsbeteiligung	623 716	634 230	-1,7	281,73
LD16	Zinsen und ähnliche Auszahlungen	18 583	24 399	-23,8	8,39
LD17	Allgemeine Zuweisungen, Allgemeine Umlagen, Steuerbeteiligungen	410 109	501 476	-18,2	185,24
LD17a	dar. Gewerbesteuerumlage	20 304	24 954	-18,6	9,17
LD18	Auszahlungen laufende Rechnung	3 227 967	3 272 352	-1,4	1 458,06
LD18a	dar. Auszahlungen an das Land	22 752	39 929	-43,0	10,28
LD18b	(abzgl.) Einzahlungen von gleicher Ebene (= LD06b)	549 296	619 074	-11,3	248,11
LD19	Bereinigte Auszahlungen laufende Rechnung	2 678 670	2 653 278	1,0	1 209,94
LD20	Auszahlungen für Investitionstätigkeit	276 385	235 843	17,2	124,84
LD20a	dar. Sachinvestitionen	260 732	219 732	18,7	117,77
LD21	Auszahlungen aus Finanzierungstätigkeit	101 741	107 383	-5,3	45,96
LD22	Auszahlungen Kapitalrechnung	378 126	343 226	10,2	170,80
LD22a	dar. Auszahlungen an das Land	112	415	-73,0	0,05
LD22b	(abzgl.) Einzahlungen von gleicher Ebene (= LD10b)	7 363	7 299	0,9	3,33
LD23	Bereinigte Auszahlungen Kapitalrechnung	370 763	335 927	10,4	167,47
LD24	Saldo laufende Rechnung	139 200	144 604	-3,7	62,88
LD24a	nachrichtlich: Saldo Nettotransfer vom Land	1 365 571	1 292 397	5,7	616,82
LD25	Saldo Investitionstätigkeit	-86 122	-67 895	x	-38,90
LD26	Saldo Finanzrechnung ohne Finanzierungstätigkeit	53 079	76 709	-30,8	23,98
LD26a	Saldo investive Finanzierungstätigkeit	-8 860	-57 544	x	-4,00
LD27	Saldo Kapitalrechnung	-94 982	-125 439	x	-42,90
LD27a	nachrichtlich: Saldo Nettotransfer vom Land	145 874	125 910	15,9	65,89
LD28	Saldo Finanzrechnung insgesamt	44 219	19 166	130,7	19,97

1.2.2 Landessystematik Entwicklung Finanzrechnung kreisfreie Städte

Lfd. Nr.	Bezeichnung - Landessystematik -	01.01. - 30.06.		Verän- derung	Je Ein- wohner/-in
		2019	2018		2019
		1 000 EUR		um %	EUR
LD01	Steuern und ähnliche Abgaben (ohne Kg. 605 "Ausgleichsleistungen")	212 210	194 599	9,0	380,36
LD01a	dar. Gewerbesteuer	114 798	99 548	15,3	205,76
LD01b	nachrichtlich: Gewerbesteuer netto (\pm abzgl. Gewerbesteuerumlage)	109 936	96 447	14,0	197,04
LD02	Zuwendungen und allgemeine Umlagen (einschl. Kg. 605 "Ausgl.leistungen")	405 076	390 212	3,8	726,04
LD02a	dar. FAG-Leistungen	229 165	229 159	0,0	410,75
LD02b	dar. Schlüsselzuweisungen und besondere Ergänzungszuweisungen	175 738	175 732	0,0	314,99
LD02c	nachrichtlich: negative Schlüsselzuweisungen	-	-	x	-
LD02d	dar. Kreis-, Verbandsgemeindeumlage	-	-	x	-
LD03	Sonstige Transfereinzahlungen	5 559	6 296	-11,7	9,96
LD04	Weitere Einzahlungen	125 887	124 275	1,3	225,63
LD05	Zinsen und ähnliche Einzahlungen	5 360	26 300	-79,6	9,61
LD06	Einzahlungen laufende Rechnung	754 092	741 683	1,7	1 351,60
LD06a	dar. Einzahlungen vom Land	402 901	378 786	6,4	722,14
LD06b	dar. (abzgl.) Einzahlungen von gleicher Ebene	x	x	x	x
LD07	Bereinigte Einzahlungen laufende Rechnung	x	x	x	x
LD08	Einzahlungen aus Investitionstätigkeit	48 310	43 130	12,0	86,59
LD08a	dar. Einzahlungen aus Zuwendungen für Inv. und Inv.förd.maßn.	44 803	34 785	28,8	80,30
LD08b	dar. Einzahlungen aus Beiträgen und ähnlichen Entgelten	807	2 865	-71,8	1,45
LD09	Einzahlungen aus Finanzierungstätigkeit	24 338	13 029	86,8	43,62
LD10	Einzahlungen Kapitalrechnung	72 648	56 159	29,4	130,21
LD10a	dar. Einzahlungen vom Land	42 392	33 754	25,6	75,98
LD10b	dar. (abzgl.) Einzahlungen von gleicher Ebene	x	x	x	x
LD11	Bereinigte Einzahlungen Kapitalrechnung	x	x	x	x
LD12	Personal- und Versorgungsauszahlungen	179 284	171 875	4,3	321,34
LD13	Auszahlungen für Sach- und Dienstleistungen	64 587	61 065	5,8	115,76
LD14	Transferauszahlungen, sonst. Ausz. für lfd. Verw.tätigk.	317 062	298 934	6,1	568,29
LD15	Soziale Leistungen und aufgabenbezogene Leistungsbeteiligung	175 862	174 803	0,6	315,21
LD16	Zinsen und ähnliche Auszahlungen	6 487	7 151	-9,3	11,63
LD17	Allgemeine Zuweisungen, Allgemeine Umlagen, Steuerbeteiligungen	4 862	3 101	56,8	8,71
LD17a	dar. Gewerbesteuerumlage	4 862	3 101	56,8	8,71
LD18	Auszahlungen laufende Rechnung	748 143	716 930	4,4	1 340,94
LD18a	dar. Auszahlungen an das Land	761	1 102	-31,0	1,36
LD18b	(abzgl.) Einzahlungen von gleicher Ebene (= LD06b)	x	x	x	x
LD19	Bereinigte Auszahlungen laufende Rechnung	x	x	x	x
LD20	Auszahlungen für Investitionstätigkeit	72 623	67 031	8,3	130,17
LD20a	dar. Sachinvestitionen	69 091	63 175	9,4	123,84
LD21	Auszahlungen aus Finanzierungstätigkeit	18 701	22 975	-18,6	33,52
LD22	Auszahlungen Kapitalrechnung	91 324	90 006	1,5	163,69
LD22a	dar. Auszahlungen an das Land	-	-	x	-
LD22b	(abzgl.) Einzahlungen von gleicher Ebene (= LD10b)	x	x	x	x
LD23	Bereinigte Auszahlungen Kapitalrechnung	x	x	x	x
LD24	Saldo laufende Rechnung	5 949	24 753	-76,0	10,66
LD24a	nachrichtlich: Saldo Nettotransfer vom Land	402 140	377 685	6,5	720,78
LD25	Saldo Investitionstätigkeit	-24 313	-23 900	x	-43,58
LD26	Saldo Finanzrechnung ohne Finanzierungstätigkeit	-18 364	852	x	-32,92
LD26a	Saldo investive Finanzierungstätigkeit	5 637	-9 946	x	10,10
LD27	Saldo Kapitalrechnung	-18 677	-33 846	x	-33,48
LD27a	nachrichtlich: Saldo Nettotransfer vom Land	42 392	33 754	25,6	75,98
LD28	Saldo Finanzrechnung insgesamt	-12 728	-9 093	x	-22,81

1.2.3 Landessystematik Entwicklung Finanzrechnung Landkreise

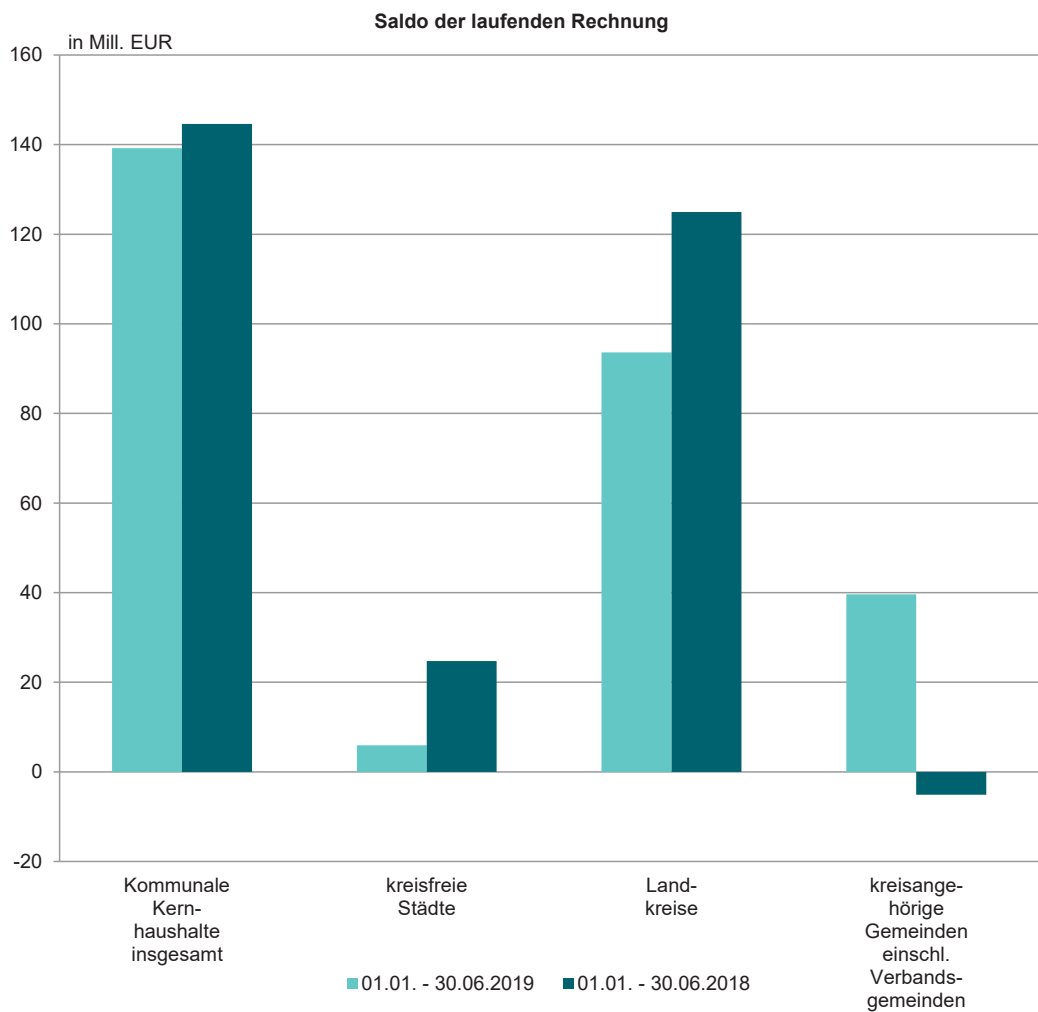
Lfd. Nr.	Bezeichnung - Landessystematik -	01.01. - 30.06.		Verän- derung	Je Ein- wohner/-in
		2019	2018		2019
		1 000 EUR		um %	EUR
LD01	Steuern und ähnliche Abgaben (ohne Kg. 605 "Ausgleichsleistungen")	-	-	x	-
LD01a	dar. Gewerbesteuer	-	-	x	-
LD01b	nachrichtlich: Gewerbesteuer netto (\pm abzgl. Gewerbesteuerumlage)	-	-	x	-
LD02	Zuwendungen und allgemeine Umlagen (einschl. Kg. 605 "Ausgl.leistungen")	1 093 354	1 146 210	-4,6	660,26
LD02a	dar. FAG-Leistungen	276 334	276 329	0,0	166,87
LD02b	dar. Schlüsselzuweisungen und besondere Ergänzungszuweisungen	199 495	199 490	0,0	120,47
LD02c	nachrichtlich: negative Schlüsselzuweisungen	-	-	x	-
LD02d	dar. Kreis-, Verbandsgemeindeumlage	332 328	405 530	-18,1	200,69
LD03	Sonstige Transfereinzahlungen	13 051	12 367	5,5	7,88
LD04	Weitere Einzahlungen	191 167	191 461	-0,2	115,44
LD05	Zinsen und ähnliche Einzahlungen	2 479	487	409,3	1,50
LD06	Einzahlungen laufende Rechnung	1 300 052	1 350 524	-3,7	785,08
LD06a	dar. Einzahlungen vom Land	679 831	639 713	6,3	410,54
LD06b	dar. (abzgl.) Einzahlungen von gleicher Ebene	x	x	x	x
LD07	Bereinigte Einzahlungen laufende Rechnung	x	x	x	x
LD08	Einzahlungen aus Investitionstätigkeit	23 074	24 842	-7,1	13,93
LD08a	dar. Einzahlungen aus Zuwendungen für Inv. und Inv.förd.maßn.	22 045	20 754	6,2	13,31
LD08b	dar. Einzahlungen aus Beiträgen und ähnlichen Entgelten	-	-	x	-
LD09	Einzahlungen aus Finanzierungstätigkeit	27 234	12 604	116,1	16,45
LD10	Einzahlungen Kapitalrechnung	50 308	37 446	34,3	30,38
LD10a	dar. Einzahlungen vom Land	21 737	20 642	5,3	13,13
LD10b	dar. (abzgl.) Einzahlungen von gleicher Ebene	x	x	x	x
LD11	Bereinigte Einzahlungen Kapitalrechnung	x	x	x	x
LD12	Personal- und Versorgungsauszahlungen	236 182	228 220	3,5	142,63
LD13	Auszahlungen für Sach- und Dienstleistungen	100 050	97 533	2,6	60,42
LD14	Transferauszahlungen, sonst. Ausz. für lfd. Verw.tätigk.	419 408	436 340	-3,9	253,27
LD15	Soziale Leistungen und aufgabenbezogene Leistungsbeteiligung	447 762	459 375	-2,5	270,39
LD16	Zinsen und ähnliche Auszahlungen	3 014	4 086	-26,2	1,82
LD17	Allgemeine Zuweisungen, Allgemeine Umlagen, Steuerbeteiligungen	-	-	x	-
LD17a	dar. Gewerbesteuerumlage	-	-	x	-
LD18	Auszahlungen laufende Rechnung	1 206 417	1 225 554	-1,6	728,53
LD18a	dar. Auszahlungen an das Land	4 245	3 767	12,7	2,56
LD18b	(abzgl.) Einzahlungen von gleicher Ebene (= LD06b)	x	x	x	x
LD19	Bereinigte Auszahlungen laufende Rechnung	x	x	x	x
LD20	Auszahlungen für Investitionstätigkeit	43 290	32 080	34,9	26,14
LD20a	dar. Sachinvestitionen	38 713	28 661	35,1	23,38
LD21	Auszahlungen aus Finanzierungstätigkeit	25 698	30 922	-16,9	15,52
LD22	Auszahlungen Kapitalrechnung	68 988	63 002	9,5	41,66
LD22a	dar. Auszahlungen an das Land	-	270	x	-
LD22b	(abzgl.) Einzahlungen von gleicher Ebene (= LD10b)	x	x	x	x
LD23	Bereinigte Auszahlungen Kapitalrechnung	x	x	x	x
LD24	Saldo laufende Rechnung	93 635	124 970	-25,1	56,54
LD24a	nachrichtlich: Saldo Nettotransfer vom Land	675 586	635 946	6,2	407,97
LD25	Saldo Investitionstätigkeit	-20 216	-7 238	x	-12,21
LD26	Saldo Finanzrechnung ohne Finanzierungstätigkeit	73 419	117 731	-37,6	44,34
LD26a	Saldo investive Finanzierungstätigkeit	1 536	-18 318	x	0,93
LD27	Saldo Kapitalrechnung	-18 680	-25 556	x	-11,28
LD27a	nachrichtlich: Saldo Nettotransfer vom Land	21 737	20 373	6,7	13,13
LD28	Saldo Finanzrechnung insgesamt	74 955	99 413	-24,6	45,26

1.2.4 Landessystematik Entwicklung Finanzrechnung kreisangehörige Gemeinden einschließlich Verbandsgemeinden

Lfd. Nr.	Bezeichnung - Landessystematik -	01.01. - 30.06.		Verän- derung	Je Ein- wohner/-in
		2019	2018		2019
		1 000 EUR		um %	EUR
LD01	Steuern und ähnliche Abgaben (ohne Kg. 605 "Ausgleichsleistungen")	603 372	609 804	-1,1	364,36
LD01a	dar. Gewerbesteuer	332 625	342 928	-3,0	200,87
LD01b	nachrichtlich: Gewerbesteuer netto (\pm abzgl. Gewerbesteuerumlage)	317 183	321 075	-1,2	191,54
LD02	Zuwendungen und allgemeine Umlagen (einschl. Kg. 605 "Ausgl.leistungen")	490 563	496 659	-1,2	296,24
LD02a	dar. FAG-Leistungen	289 665	296 697	-2,4	174,92
LD02b	dar. Schlüsselzuweisungen und besondere Ergänzungszuweisungen	227 361	233 801	-2,8	137,30
LD02c	nachrichtlich: negative Schlüsselzuweisungen	16 679	34 727	-52,0	10,07
LD02d	dar. Kreis-, Verbandsgemeindeumlage	40 157	36 213	10,9	24,25
LD03	Sonstige Transfereinzahlungen	609	2 782	-78,1	0,37
LD04	Weitere Einzahlungen	204 506	202 005	1,2	123,50
LD05	Zinsen und ähnliche Einzahlungen	13 973	13 498	3,5	8,44
LD06	Einzahlungen laufende Rechnung	1 313 023	1 324 749	-0,9	792,91
LD06a	dar. Einzahlungen vom Land	305 591	313 827	-2,6	184,54
LD06b	dar. (abzgl.) Einzahlungen von gleicher Ebene	x	x	x	x
LD07	Bereinigte Einzahlungen laufende Rechnung	x	x	x	x
LD08	Einzahlungen aus Investitionstätigkeit	118 879	99 976	18,9	71,79
LD08a	dar. Einzahlungen aus Zuwendungen für Inv. und Inv.förd.maßn.	89 374	82 238	8,7	53,97
LD08b	dar. Einzahlungen aus Beiträgen und ähnlichen Entgelten	6 107	4 930	23,9	3,69
LD09	Einzahlungen aus Finanzierungstätigkeit	41 310	24 206	70,7	24,95
LD10	Einzahlungen Kapitalrechnung	160 188	124 182	29,0	96,73
LD10a	dar. Einzahlungen vom Land	81 857	71 929	13,8	49,43
LD10b	dar. (abzgl.) Einzahlungen von gleicher Ebene	x	x	x	x
LD11	Bereinigte Einzahlungen Kapitalrechnung	x	x	x	x
LD12	Personal- und Versorgungsauszahlungen	450 011	427 681	5,2	271,75
LD13	Auszahlungen für Sach- und Dienstleistungen	214 995	210 659	2,1	129,83
LD14	Transferauszahlungen, sonst. Ausz. für lfd. Verw.tätigk.	193 980	179 939	7,8	117,14
LD15	Soziale Leistungen und aufgabenbezogene Leistungsbeteiligung	91	52	76,5	0,06
LD16	Zinsen und ähnliche Auszahlungen	9 083	13 161	-31,0	5,48
LD17	Allgemeine Zuweisungen, Allgemeine Umlagen, Steuerbeteiligungen	405 247	498 375	-18,7	244,72
LD17a	dar. Gewerbesteuerumlage	15 442	21 853	-29,3	9,33
LD18	Auszahlungen laufende Rechnung	1 273 407	1 329 867	-4,2	768,99
LD18a	dar. Auszahlungen an das Land	17 746	35 061	-49,4	10,72
LD18b	(abzgl.) Einzahlungen von gleicher Ebene (= LD06b)	x	x	x	x
LD19	Bereinigte Auszahlungen laufende Rechnung	x	x	x	x
LD20	Auszahlungen für Investitionstätigkeit	160 472	136 732	17,4	96,91
LD20a	dar. Sachinvestitionen	152 928	127 896	19,6	92,35
LD21	Auszahlungen aus Finanzierungstätigkeit	57 342	53 486	7,2	34,63
LD22	Auszahlungen Kapitalrechnung	217 814	190 219	14,5	131,53
LD22a	dar. Auszahlungen an das Land	112	145	-22,8	0,07
LD22b	(abzgl.) Einzahlungen von gleicher Ebene (= LD10b)	x	x	x	x
LD23	Bereinigte Auszahlungen Kapitalrechnung	x	x	x	x
LD24	Saldo laufende Rechnung	39 617	-5 118	x	23,92
LD24a	nachrichtlich: Saldo Nettotransfer vom Land	287 845	278 766	3,3	173,82
LD25	Saldo Investitionstätigkeit	-41 593	-36 756	x	-25,12
LD26	Saldo Finanzrechnung ohne Finanzierungstätigkeit	-1 976	-41 875	x	-1,19
LD26a	Saldo investive Finanzierungstätigkeit	-16 032	-29 280	x	-9,68
LD27	Saldo Kapitalrechnung	-57 625	-66 036	x	-34,80
LD27a	nachrichtlich: Saldo Nettotransfer vom Land	81 745	71 784	13,9	49,36
LD28	Saldo Finanzrechnung insgesamt	-18 009	-71 155	x	-10,88

1.2.5 Landessystematik Darstellung - Saldo laufende Rechnung nach Gebietskörperschaftsgruppen

Lfd. Nr.	Bezeichnung - Landessystematik -	Kommunale Kern- haushalte insgesamt	Davon		
			kreisfreie Städte	Land- kreise	kreisange- hörige Gemeinden einschl. Verbands- gemeinden
		1 000 EUR			
LD06	Einzahlungen laufende Rechnung				
	01.01. - 30.06.2019	3 367 167	754 092	1 300 052	1 313 023
	01.01. - 30.06.2018	3 416 956	741 683	1 350 524	1 324 749
LD18	Auszahlungen laufende Rechnung				
	01.01. - 30.06.2019	3 227 967	748 143	1 206 417	1 273 407
	01.01. - 30.06.2018	3 272 352	716 930	1 225 554	1 329 867
LD24	Saldo laufende Rechnung				
	01.01. - 30.06.2019	139 200	5 949	93 635	39 617
	01.01. - 30.06.2018	144 604	24 753	124 970	-5 118



1.3 Zuordnungsschlüssel Tabellen 1.1 und 1.2

Lfd. Nr.	Bezeichnung - Landessystematik -	Kontengruppe/Konto Berechnung
LD01	Steuern und ähnliche Abgaben (ohne Kg. 605 "Ausgleichsleistungen")	601, 602, 603, 604
LD01a	dar. Gewerbesteuer	6013
LD01b	nachrichtlich: Gewerbesteuer netto (\triangleq abzgl. Gewerbesteuerumlage)	6013 ./ 7341
LD02	Zuwendungen und allgemeine Umlagen (einschl. Kg. 605 "Ausgl.leistungen")	605, 6111, 6121, 613, 614, 6182, 6191, 6192, 6193
LD02a	dar. FAG-Leistungen	6111, 6121, 6131
LD02b	dar. Schlüsselzuweisungen und besondere Ergänzungszuweisungen	6111
LD02c	nachrichtlich: negative Schlüsselzuweisungen	7371
LD02d	dar. Kreis-, Verbandsgemeindeumlage	6182
LD03	Sonstige Transfereinzahlungen	621, 622, 623, 6291
LD04	Weitere Einzahlungen	6311, 6321, 6361, 6411, 642, 6461, 648, 6511, 6521, 656, 6591
LD05	Zinsen und ähnliche Einzahlungen	661, 6651, 6691
LD06	Einzahlungen laufende Rechnung	Σ LD01 + LD02 + LD03 + LD04 + LD05
LD06a	dar. Einzahlungen vom Land	6052, 6053, 6111, 6121, 6131, 6141, 6231, 6481, 6611
LD06b	dar. (abzgl.) Einzahlungen von gleicher Ebene	6132, 6142, 6182, 6232, 6482, 6612
LD07	Bereinigte Einzahlungen laufende Rechnung	Differenz LD06 ./ LD06b
LD08	Einzahlungen aus Investitionstätigkeit	681, 6821, 683, 684, 6851, 6881, 6891
LD08a	dar. Einzahlungen aus Zuwendungen für Inv. und Inv.förd.maßn.	681
LD08b	dar. Einzahlungen aus Beiträgen und ähnlichen Entgelten	6881
LD09	Einzahlungen aus Finanzierungstätigkeit	6911, 692, 6941, 695
LD10	Einzahlungen Kapitalrechnung	Σ LD08 + LD09
LD10a	dar. Einzahlungen vom Land	6811, 6921, 6951
LD10b	dar. (abzgl.) Einzahlungen von gleicher Ebene	6812, 6922, 6952
LD11	Bereinigte Einzahlungen Kapitalrechnung	Differenz LD10 ./ LD10b
LD12	Personal- und Versorgungsauszahlungen	701, 702, 703, 7041, 711, 713, 7141, 7411
LD13	Auszahlungen für Sach- und Dienstleistungen	7211, 7221, 723, 7241, 725, 7261, 7271, 7281, 7291
LD14	Transferauszahlungen, sonst. Ausz. für lfd. Verw.tätigk.	731, 732, 7391, 742, 7431, 7441, 745, 748, 7491, 7492, 7493
LD15	Soziale Leistungen und aufgabenbezogene Leistungsbeteiligung	733, 746
LD16	Zinsen und ähnliche Auszahlungen	751, 759
LD17	Allgemeine Zuweisungen, Allgemeine Umlagen, Steuerbeteiligungen	734, 735, 737
LD17a	dar. Gewerbesteuerumlage	7341
LD18	Auszahlungen laufende Rechnung	Σ LD12 + LD13 + LD14 + LD15 + LD16 + LD17
LD18a	dar. Auszahlungen an das Land	7311, 7321, 7351, 7371, 7451, 7511
LD18b	(abzgl.) Einzahlungen von gleicher Ebene (= LD06b)	LD06b
LD19	Bereinigte Auszahlungen laufende Rechnung	Differenz LD18 ./ LD18b
LD20	Auszahlungen für Investitionstätigkeit	781, 7821, 783, 784, 785, 7891
LD20a	dar. Sachinvestitionen	7821, 783, 785
LD21	Auszahlungen aus Finanzierungstätigkeit	7911, 792, 7941, 795
LD22	Auszahlungen Kapitalrechnung	Σ LD20 + LD21
LD22a	dar. Auszahlungen an das Land	7811, 7921, 7951
LD22b	(abzgl.) Einzahlungen von gleicher Ebene (= LD10b)	LD10b
LD23	Bereinigte Auszahlungen Kapitalrechnung	Differenz LD22 ./ LD22b
LD24	Saldo laufende Rechnung	Differenz LD06 ./ LD18
LD24a	nachrichtlich: Saldo Nettotransfer vom Land	Differenz LD06a ./ LD18a
LD25	Saldo Investitionstätigkeit	Differenz LD08 ./ LD20
LD26	Saldo Finanzrechnung ohne Finanzierungstätigkeit	Σ LD24 + LD25
LD26a	Saldo investive Finanzierungstätigkeit	Differenz LD09 ./ LD21
LD27	Saldo Kapitalrechnung	Differenz LD10 ./ LD22
LD27a	nachrichtlich: Saldo Nettotransfer vom Land	Differenz LD10a ./ LD22a
LD28	Saldo Finanzrechnung insgesamt	Σ LD24 + LD27

1.4 Nettoergebnisse der vierteljährlichen Kassenstatistik 01.01.2019 bis 30.06.2019 nach Gebietskörperschaftsgruppen und Arten
 1.4.1 Landessystematik Finanzrechnung netto mit landesspezifischem Finanzierungssaldo der kommunalen Gruppen

Lfd. Nr.	Bezeichnung - Landessystematik netto -	Kommunale Kern- haushalte insgesamt	Davon		
			kreisfreie Städte	Land- kreise	kreisange- hörige Gemeinden einschl. Verbands- gemeinden
1 000 EUR					
LDn01	Steuern und ähnliche Abgaben netto (ohne Kg. 605 "Ausgleichsleistungen"; netto ≙ abzgl. Gewerbesteuerumlage)	795 278	207 348	-	587 930
LDn01b	dar. Gewerbesteuer netto (netto ≙ abzgl. Gewerbesteuerumlage)	427 119	109 936	-	317 183
LDn02	Zuwendungen u. allg. Umlagen netto (einschl. Kg. 605 "Ausgl.leistungen"; netto ≙ abzgl. negative Schlüsselzuweisungen)	1 972 314	405 076	1 093 354	473 883
LDn02a	dar. FAG-Leistungen netto (netto ≙ abzgl. negative Schlüsselzuweisungen)	778 485	229 165	276 334	272 986
LDn02b	dar. Schlüsselzuweisungen u. besondere Ergänzungszuw. netto (netto ≙ abzgl. negative Schlüsselzuweisungen)	585 915	175 738	199 495	210 682
LDn02d	dar. Kreis-, Verbandsgemeindeumlage	372 485	-	332 328	40 157
LDn03	Sonstige Transfereinzahlungen spezifisch (spezifisch ≙ abzgl. Schuldendiensthilfen vom Land)	19 220	5 559	13 051	609
LDn04	Weitere Einzahlungen	521 560	125 887	191 167	204 506
LDn05	Zinsen und ähnliche Einzahlungen	21 812	5 360	2 479	13 973
LDn06	Einzahlungen laufende Rechnung netto, spezifisch (netto ≙ abzgl. Gewerbesteuerumlage u. negative Schlüsselzuw.; spezifisch ≙ abzgl. Schuldendiensthilfen vom Land)	3 330 184	749 230	1 300 052	1 280 902
LDn06a	dar. Einzahlungen vom Land netto, spezifisch (netto ≙ abzgl. negative Schlüsselzuweisungen spezifisch ≙ ohne Schuldendiensthilfen vom Land)	1 371 644	402 901	679 831	288 912
LDn06b	dar. Einzahlungen von gleicher Ebene	549 296	x	x	x
LDn08	Einzahlungen aus Investitionstätigkeit	190 263	48 310	23 074	118 879
LDn09	Einzahlungen aus Finanzierungstätigkeit spezifisch (spezifisch ≙ zuzgl. Schuldendiensthilfen vom Land)	92 881	24 338	27 234	41 310
LDn10	Einzahlungen Kapitalrechnung spezifisch (spezifisch ≙ zuzgl. Schuldendiensthilfen vom Land)	283 144	72 648	50 308	160 188
LDn10a	dar. Einzahlungen vom Land	145 986	42 392	21 737	81 857
LDn10b	dar. Einzahlungen von gleicher Ebene	7 363	x	x	x
LDn12	Personal- und Versorgungsauszahlungen	865 477	179 284	236 182	450 011
LDn13	Auszahlungen für Sach- und Dienstleistungen	379 632	64 587	100 050	214 995
LDn14	Transferauszahlungen, sonst. Ausz. für lfd. Verw.tätigk.	930 450	317 062	419 408	193 980
LDn15	Soziale Leistungen und aufgabenbezogene Leistungsbeteiligung	623 716	175 862	447 762	91
LDn16	Zinsen und ähnliche Auszahlungen	18 583	6 487	3 014	9 083
LDn17	Allgemeine Zuweisungen, Allgemeine Umlagen, Steuerbeteiligungen netto (netto ≙ abzgl. Gewerbesteuerumlage und negative Schlüsselzuw.)	373 125	-	-	373 125
LDn18	Auszahlungen laufende Rechnung netto (netto ≙ ohne Gewerbesteuerumlage und ohne negative Schlüsselzuweisungen)	3 190 984	743 281	1 206 417	1 241 285
LDn18a	dar. Auszahlungen an das Land netto (netto ≙ ohne negative Schlüsselzuweisungen)	6 073	761	4 245	1 067
LDn20	Auszahlungen für Investitionstätigkeit	276 385	72 623	43 290	160 472
LDn21	Auszahlungen aus Finanzierungstätigkeit	101 741	18 701	25 698	57 342
LDn22	Auszahlungen Kapitalrechnung	378 126	91 324	68 988	217 814
LDn22a	dar. Auszahlungen an das Land	112	-	-	112
LDn24	Saldo laufende Rechnung netto, spezifisch	139 200	5 949	93 635	39 617
LDn24a	nachrichtlich: Saldo Nettotransfer vom Land netto, spezifisch	1 365 571	402 140	675 586	287 845
LDn25	Saldo Investitionstätigkeit	-86 122	-24 313	-20 216	-41 593
LDn26	Saldo Finanzrechnung ohne Finanzierungstätigkeit netto, spezifisch	53 079	-18 364	73 419	-1 976
LDn26a	Saldo investive Finanzierungstätigkeit netto, spezifisch	-8 860	5 637	1 536	-16 032
LDn27	Saldo Kapitalrechnung netto, spezifisch	-94 982	-18 677	-18 680	-57 625
LDn27a	nachrichtlich: Saldo Nettotransfer vom Land netto, spezifisch	145 874	42 392	21 737	81 745
LDn28	Saldo Finanzrechnung insgesamt netto, spezifisch	44 219	-12 728	74 955	-18 009

1.4.2 Landessystematik Finanzrechnung netto mit landesspezifischem Finanzierungssaldo der kommunalen Gruppen in EUR je Einwohner/-in

Lfd. Nr.	Bezeichnung - Landessystematik netto -	Kommunale Kernhaushalte insgesamt	Kreisfreie Städte	Landkreise	Kreisangehörige Gemeinden einschl. Verbandsgemeinden
		EUR je Einwohner/-in			
LDn01	Steuern und ähnliche Abgaben netto (ohne Kg. 605 "Ausgleichsleistungen"; netto \triangleq abzgl. Gewerbesteuerumlage)	359,22	371,64	-	355,04
LDn01b	dar. Gewerbesteuer netto (netto \triangleq abzgl. Gewerbesteuerumlage)	192,93	197,04	-	191,54
LDn02	Zuwendungen u. allg. Umlagen netto (einschl. Kg. 605 "Ausgl.leistungen"; netto \triangleq abzgl. negative Schlüsselzuweisungen)	890,89	726,04	660,26	286,17
LDn02a	dar. FAG-Leistungen netto (netto \triangleq abzgl. negative Schlüsselzuweisungen)	351,64	410,75	166,87	164,85
LDn02b	dar. Schlüsselzuweisungen u. besondere Ergänzungszuw. netto (netto \triangleq abzgl. negative Schlüsselzuweisungen)	264,66	314,99	120,47	127,23
LDn02d	dar. Kreis-, Verbandsgemeindeumlage	168,25	-	200,69	24,25
LDn03	Sonstige Transfereinzahlungen spezifisch (spezifisch \triangleq abzgl. Schuldendiensthilfen vom Land)	8,68	9,96	7,88	0,37
LDn04	Weitere Einzahlungen	235,59	225,63	115,44	123,50
LDn05	Zinsen und ähnliche Einzahlungen	9,85	9,61	1,50	8,44
LDn06	Einzahlungen laufende Rechnung netto, spezifisch (netto \triangleq abzgl. Gewerbesteuerumlage u. negative Schlüsselzuw.; spezifisch \triangleq abzgl. Schuldendiensthilfen vom Land)	1 504,23	1 342,89	785,08	773,51
LDn06a	dar. Einzahlungen vom Land netto, spezifisch (netto \triangleq abzgl. negative Schlüsselzuweisungen spezifisch \triangleq ohne Schuldendiensthilfen vom Land)	619,57	722,14	410,54	174,47
LDn06b	dar. Einzahlungen von gleicher Ebene	248,11	x	x	x
LDn08	Einzahlungen aus Investitionstätigkeit	85,94	86,59	13,93	71,79
LDn09	Einzahlungen aus Finanzierungstätigkeit spezifisch (spezifisch \triangleq zuzgl. Schuldendiensthilfen vom Land)	41,95	43,62	16,45	24,95
LDn10	Einzahlungen Kapitalrechnung spezifisch (spezifisch \triangleq zuzgl. Schuldendiensthilfen vom Land)	127,89	130,21	30,38	96,73
LDn10a	dar. Einzahlungen vom Land	65,94	75,98	13,13	49,43
LDn10b	dar. Einzahlungen von gleicher Ebene	3,33	x	x	x
LDn12	Personal- und Versorgungsauszahlungen	390,93	321,34	142,63	271,75
LDn13	Auszahlungen für Sach- und Dienstleistungen	171,48	115,76	60,42	129,83
LDn14	Transferauszahlungen, sonst. Ausz. für lfd. Verw.tätigk.	420,28	568,29	253,27	117,14
LDn15	Soziale Leistungen und aufgabenbezogene Leistungsbeteiligung	281,73	315,21	270,39	0,06
LDn16	Zinsen und ähnliche Auszahlungen	8,39	11,63	1,82	5,48
LDn17	Allgemeine Zuweisungen, Allgemeine Umlagen, Steuerbeteiligungen netto (netto \triangleq abzgl. Gewerbesteuerumlage und negative Schlüsselzuw.)	168,54	-	-	225,32
LDn18	Auszahlungen laufende Rechnung netto (netto \triangleq ohne Gewerbesteuerumlage und ohne negative Schlüsselzuweisungen)	1 441,35	1 332,23	728,53	749,59
LDn18a	dar. Auszahlungen an das Land netto (netto \triangleq ohne negative Schlüsselzuweisungen)	2,74	1,36	2,56	0,64
LDn20	Auszahlungen für Investitionstätigkeit	124,84	130,17	26,14	96,91
LDn21	Auszahlungen aus Finanzierungstätigkeit	45,96	33,52	15,52	34,63
LDn22	Auszahlungen Kapitalrechnung	170,80	163,69	41,66	131,53
LDn22a	dar. Auszahlungen an das Land	0,05	-	-	0,07
LDn24	Saldo laufende Rechnung netto, spezifisch	62,88	10,66	56,54	23,92
LDn24a	nachrichtlich: Saldo Nettotransfer vom Land netto, spezifisch	616,82	720,78	407,97	173,82
LDn25	Saldo Investitionstätigkeit	-38,90	-43,58	-12,21	-25,12
LDn26	Saldo Finanzrechnung ohne Finanzierungstätigkeit netto, spezifisch	23,98	-32,92	44,34	-1,19
LDn26a	Saldo investive Finanzierungstätigkeit netto, spezifisch	-4,00	10,10	0,93	-9,68
LDn27	Saldo Kapitalrechnung netto, spezifisch	-42,90	-33,48	-11,28	-34,80
LDn27a	nachrichtlich: Saldo Nettotransfer vom Land netto, spezifisch	65,89	75,98	13,13	49,36
LDn28	Saldo Finanzrechnung insgesamt netto, spezifisch	19,97	-22,81	45,26	-10,88

- 1.5 Entwicklung der kassenmäßigen Nettoein- und Nettoauszahlungen und Saldo 01.01.2019 bis 30.06.2019 im Vergleich zum Vorjahr
 1.5.1 Landessystematik Entwicklung Finanzrechnung netto kommunale Kernhaushalte insgesamt

Lfd. Nr.	Bezeichnung - Landessystematik netto -	01.01. - 30.06.		Verän- derung	Je Ein- wohner/-in
		2019	2018		2019
		1 000 EUR		um %	EUR
LDn01	Steuern und ähnliche Abgaben netto (ohne Kg. 605 "Ausgleichsleistungen"; netto \triangleq abzgl. Gewerbesteuerumlage)	795 278	779 449	2,0	359,22
LDn01b	dar. Gewerbesteuer netto (netto \triangleq abzgl. Gewerbesteuerumlage)	427 119	417 522	2,3	192,93
LDn02	Zuwendungen u. allg. Umlagen netto (einschl. Kg. 605 "Ausgl.leistungen"; netto \triangleq abzgl. negative Schlüsselzuweisungen)	1 972 314	1 998 354	-1,3	890,89
LDn02a	dar. FAG-Leistungen netto (netto \triangleq abzgl. negative Schlüsselzuweisungen)	778 485	767 458	1,4	351,64
LDn02b	dar. Schlüsselzuweisungen u. besondere Ergänzungszuw. netto (netto \triangleq abzgl. negative Schlüsselzuweisungen)	585 915	574 296	2,0	264,66
LDn02d	dar. Kreis-, Verbandsgemeindeumlage	372 485	441 743	-15,7	168,25
LDn03	Sonstige Transfereinzahlungen spezifisch (spezifisch \triangleq abzgl. Schuldendiensthilfen vom Land)	19 220	19 749	-2,7	8,68
LDn04	Weitere Einzahlungen	521 560	517 741	0,7	235,59
LDn05	Zinsen und ähnliche Einzahlungen	21 812	40 285	-45,9	9,85
LDn06	Einzahlungen laufende Rechnung netto, spezifisch (netto \triangleq abzgl. Gewerbesteuerumlage u. negative Schlüsselzuw.; spezifisch \triangleq abzgl. Schuldendiensthilfen vom Land)	3 330 184	3 355 578	-0,8	1 504,23
LDn06a	dar. Einzahlungen vom Land netto, spezifisch (netto \triangleq abzgl. negative Schlüsselzuweisungen spezifisch \triangleq ohne Schuldendiensthilfen vom Land)	1 371 644	1 295 903	5,8	619,57
LDn06b	dar. Einzahlungen von gleicher Ebene	549 296	619 074	-11,3	248,11
LDn08	Einzahlungen aus Investitionstätigkeit	190 263	167 949	13,3	85,94
LDn09	Einzahlungen aus Finanzierungstätigkeit spezifisch (spezifisch \triangleq zuzgl. Schuldendiensthilfen vom Land)	92 881	51 536	80,2	41,95
LDn10	Einzahlungen Kapitalrechnung spezifisch (spezifisch \triangleq zuzgl. Schuldendiensthilfen vom Land)	283 144	219 484	29,0	127,89
LDn10a	dar. Einzahlungen vom Land	145 986	126 325	15,6	65,94
LDn10b	dar. Einzahlungen von gleicher Ebene	7 363	7 299	0,9	3,33
LDn12	Personal- und Versorgungsauszahlungen	865 477	827 776	4,6	390,93
LDn13	Auszahlungen für Sach- und Dienstleistungen	379 632	369 257	2,8	171,48
LDn14	Transferauszahlungen, sonst. Ausz. für lfd. Verw.tätigk.	930 450	915 214	1,7	420,28
LDn15	Soziale Leistungen und aufgabenbezogene Leistungsbeteiligung	623 716	634 230	-1,7	281,73
LDn16	Zinsen und ähnliche Auszahlungen	18 583	24 399	-23,8	8,39
LDn17	Allgemeine Zuweisungen, Allgemeine Umlagen, Steuerbeteiligungen netto (netto \triangleq abzgl. Gewerbesteuerumlage und negative Schlüsselzuw.)	373 125	441 795	-15,5	168,54
LDn18	Auszahlungen laufende Rechnung netto (netto \triangleq ohne Gewerbesteuerumlage und ohne negative Schlüsselzuweisungen)	3 190 984	3 212 671	-0,7	1 441,35
LDn18a	dar. Auszahlungen an das Land netto (netto \triangleq ohne negative Schlüsselzuweisungen)	6 073	5 203	16,7	2,74
LDn20	Auszahlungen für Investitionstätigkeit	276 385	235 843	17,2	124,84
LDn21	Auszahlungen aus Finanzierungstätigkeit	101 741	107 383	-5,3	45,96
LDn22	Auszahlungen Kapitalrechnung	378 126	343 226	10,2	170,80
LDn22a	dar. Auszahlungen an das Land	112	415	-73,0	0,05
LDn24	Saldo laufende Rechnung netto, spezifisch	139 200	142 907	-2,6	62,88
LDn24a	nachrichtlich: Saldo Nettotransfer vom Land netto, spezifisch	1 365 571	1 290 700	5,8	616,82
LDn25	Saldo Investitionstätigkeit	-86 122	-67 895	x	-38,90
LDn26	Saldo Finanzrechnung ohne Finanzierungstätigkeit netto, spezifisch	53 079	75 012	-29,2	23,98
LDn26a	Saldo investive Finanzierungstätigkeit netto, spezifisch	-8 860	-55 847	x	-4,00
LDn27	Saldo Kapitalrechnung netto, spezifisch	-94 982	-123 742	x	-42,90
LDn27a	nachrichtlich: Saldo Nettotransfer vom Land netto, spezifisch	145 874	125 910	15,9	65,89
LDn28	Saldo Finanzrechnung insgesamt netto, spezifisch	44 219	19 166	130,7	19,97

1.5.2 Landessystematik Entwicklung Finanzrechnung netto kreisfreie Städte

Lfd. Nr.	Bezeichnung - Landessystematik netto -	01.01. - 30.06.		Verän- derung	Je Ein- wohner/-in
		2019	2018		2019
		1 000 EUR		um %	EUR
LDn01	Steuern und ähnliche Abgaben netto (ohne Kg. 605 "Ausgleichsleistungen"; netto \triangleq abzgl. Gewerbesteuerumlage)	207 348	191 498	8,3	371,64
LDn01b	dar. Gewerbesteuer netto (netto \triangleq abzgl. Gewerbesteuerumlage)	109 936	96 447	14,0	197,04
LDn02	Zuwendungen u. allg. Umlagen netto (einschl. Kg. 605 "Ausgl.leistungen"; netto \triangleq abzgl. negative Schlüsselzuweisungen)	405 076	390 212	3,8	726,04
LDn02a	dar. FAG-Leistungen netto (netto \triangleq abzgl. negative Schlüsselzuweisungen)	229 165	229 159	0,0	410,75
LDn02b	dar. Schlüsselzuweisungen u. besondere Ergänzungszuw. netto (netto \triangleq abzgl. negative Schlüsselzuweisungen)	175 738	175 732	0,0	314,99
LDn02d	dar. Kreis-, Verbandsgemeindeumlage	-	-	x	-
LDn03	Sonstige Transfereinzahlungen spezifisch (spezifisch \triangleq abzgl. Schuldendiensthilfen vom Land)	5 559	6 296	-11,7	9,96
LDn04	Weitere Einzahlungen	125 887	124 275	1,3	225,63
LDn05	Zinsen und ähnliche Einzahlungen	5 360	26 300	-79,6	9,61
LDn06	Einzahlungen laufende Rechnung netto, spezifisch (netto \triangleq abzgl. Gewerbesteuerumlage u. negative Schlüsselzuw.; spezifisch \triangleq abzgl. Schuldendiensthilfen vom Land)	749 230	738 582	1,4	1 342,89
LDn06a	dar. Einzahlungen vom Land netto, spezifisch (netto \triangleq abzgl. negative Schlüsselzuweisungen spezifisch \triangleq ohne Schuldendiensthilfen vom Land)	402 901	378 786	6,4	722,14
LDn06b	dar. Einzahlungen von gleicher Ebene	x	x	x	x
LDn08	Einzahlungen aus Investitionstätigkeit	48 310	43 130	12,0	86,59
LDn09	Einzahlungen aus Finanzierungstätigkeit spezifisch (spezifisch \triangleq zuzgl. Schuldendiensthilfen vom Land)	24 338	13 029	86,8	43,62
LDn10	Einzahlungen Kapitalrechnung spezifisch (spezifisch \triangleq zuzgl. Schuldendiensthilfen vom Land)	72 648	56 159	29,4	130,21
LDn10a	dar. Einzahlungen vom Land	42 392	33 754	25,6	75,98
LDn10b	dar. Einzahlungen von gleicher Ebene	x	x	x	x
LDn12	Personal- und Versorgungsauszahlungen	179 284	171 875	4,3	321,34
LDn13	Auszahlungen für Sach- und Dienstleistungen	64 587	61 065	5,8	115,76
LDn14	Transferauszahlungen, sonst. Ausz. für lfd. Verw.tätigk.	317 062	298 934	6,1	568,29
LDn15	Soziale Leistungen und aufgabenbezogene Leistungsbeteiligung	175 862	174 803	0,6	315,21
LDn16	Zinsen und ähnliche Auszahlungen	6 487	7 151	-9,3	11,63
LDn17	Allgemeine Zuweisungen, Allgemeine Umlagen, Steuerbeteiligungen netto (netto \triangleq abzgl. Gewerbesteuerumlage und negative Schlüsselzuw.)	-	-	x	-
LDn18	Auszahlungen laufende Rechnung netto (netto \triangleq ohne Gewerbesteuerumlage und ohne negative Schlüsselzuweisungen)	743 281	713 829	4,1	1 332,23
LDn18a	dar. Auszahlungen an das Land netto (netto \triangleq ohne negative Schlüsselzuweisungen)	761	1 102	-31,0	1,36
LDn20	Auszahlungen für Investitionstätigkeit	72 623	67 031	8,3	130,17
LDn21	Auszahlungen aus Finanzierungstätigkeit	18 701	22 975	-18,6	33,52
LDn22	Auszahlungen Kapitalrechnung	91 324	90 006	1,5	163,69
LDn22a	dar. Auszahlungen an das Land	-	-	x	-
LDn24	Saldo laufende Rechnung netto, spezifisch	5 949	24 753	-76,0	10,66
LDn24a	nachrichtlich: Saldo Nettotransfer vom Land netto, spezifisch	402 140	377 685	6,5	720,78
LDn25	Saldo Investitionstätigkeit	-24 313	-23 900	x	-43,58
LDn26	Saldo Finanzrechnung ohne Finanzierungstätigkeit netto, spezifisch	-18 364	852	x	-32,92
LDn26a	Saldo investive Finanzierungstätigkeit netto, spezifisch	5 637	-9 946	x	10,10
LDn27	Saldo Kapitalrechnung netto, spezifisch	-18 677	-33 846	x	-33,48
LDn27a	nachrichtlich: Saldo Nettotransfer vom Land netto, spezifisch	42 392	33 754	25,6	75,98
LDn28	Saldo Finanzrechnung insgesamt netto, spezifisch	-12 728	-9 093	x	-22,81

1.5.3 Landessystematik Entwicklung Finanzrechnung netto Landkreise

Lfd. Nr.	Bezeichnung - Landessystematik netto -	01.01. - 30.06.		Verän- derung	Je Ein- wohner/-in
		2019	2018		2019
		1 000 EUR		um %	EUR
LDn01	Steuern und ähnliche Abgaben netto (ohne Kg. 605 "Ausgleichsleistungen"; netto \triangleq abzgl. Gewerbesteuerumlage)	-	-	x	-
LDn01b	dar. Gewerbesteuer netto (netto \triangleq abzgl. Gewerbesteuerumlage)	-	-	x	-
LDn02	Zuwendungen u. allg. Umlagen netto (einschl. Kg. 605 "Ausgl.leistungen"; netto \triangleq abzgl. negative Schlüsselzuweisungen)	1 093 354	1 146 210	-4,6	660,26
LDn02a	dar. FAG-Leistungen netto (netto \triangleq abzgl. negative Schlüsselzuweisungen)	276 334	276 329	0,0	166,87
LDn02b	dar. Schlüsselzuweisungen u. besondere Ergänzungszuw. netto (netto \triangleq abzgl. negative Schlüsselzuweisungen)	199 495	199 490	0,0	120,47
LDn02d	dar. Kreis-, Verbandsgemeindeumlage	332 328	405 530	-18,1	200,69
LDn03	Sonstige Transfereinzahlungen spezifisch (spezifisch \triangleq abzgl. Schuldendiensthilfen vom Land)	13 051	12 127	7,6	7,88
LDn04	Weitere Einzahlungen	191 167	191 461	-0,2	115,44
LDn05	Zinsen und ähnliche Einzahlungen	2 479	487	409,3	1,50
LDn06	Einzahlungen laufende Rechnung netto, spezifisch (netto \triangleq abzgl. Gewerbesteuerumlage u. negative Schlüsselzuw.; spezifisch \triangleq abzgl. Schuldendiensthilfen vom Land)	1 300 052	1 350 285	-3,7	785,08
LDn06a	dar. Einzahlungen vom Land netto, spezifisch (netto \triangleq abzgl. negative Schlüsselzuweisungen spezifisch \triangleq ohne Schuldendiensthilfen vom Land)	679 831	639 473	6,3	410,54
LDn06b	dar. Einzahlungen von gleicher Ebene	x	x	x	x
LDn08	Einzahlungen aus Investitionstätigkeit	23 074	24 842	-7,1	13,93
LDn09	Einzahlungen aus Finanzierungstätigkeit spezifisch (spezifisch \triangleq zuzgl. Schuldendiensthilfen vom Land)	27 234	12 843	112,0	16,45
LDn10	Einzahlungen Kapitalrechnung spezifisch (spezifisch \triangleq zuzgl. Schuldendiensthilfen vom Land)	50 308	37 685	33,5	30,38
LDn10a	dar. Einzahlungen vom Land	21 737	20 642	5,3	13,13
LDn10b	dar. Einzahlungen von gleicher Ebene	x	x	x	x
LDn12	Personal- und Versorgungsauszahlungen	236 182	228 220	3,5	142,63
LDn13	Auszahlungen für Sach- und Dienstleistungen	100 050	97 533	2,6	60,42
LDn14	Transferauszahlungen, sonst. Ausz. für lfd. Verw.tätigk.	419 408	436 340	-3,9	253,27
LDn15	Soziale Leistungen und aufgabenbezogene Leistungsbeteiligung	447 762	459 375	-2,5	270,39
LDn16	Zinsen und ähnliche Auszahlungen	3 014	4 086	-26,2	1,82
LDn17	Allgemeine Zuweisungen, Allgemeine Umlagen, Steuerbeteiligungen netto (netto \triangleq abzgl. Gewerbesteuerumlage und negative Schlüsselzuw.)	-	-	x	-
LDn18	Auszahlungen laufende Rechnung netto (netto \triangleq ohne Gewerbesteuerumlage und ohne negative Schlüsselzuweisungen)	1 206 417	1 225 554	-1,6	728,53
LDn18a	dar. Auszahlungen an das Land netto (netto \triangleq ohne negative Schlüsselzuweisungen)	4 245	3 767	12,7	2,56
LDn20	Auszahlungen für Investitionstätigkeit	43 290	32 080	34,9	26,14
LDn21	Auszahlungen aus Finanzierungstätigkeit	25 698	30 922	-16,9	15,52
LDn22	Auszahlungen Kapitalrechnung	68 988	63 002	9,5	41,66
LDn22a	dar. Auszahlungen an das Land	-	270	x	-
LDn24	Saldo laufende Rechnung netto, spezifisch	93 635	124 730	-24,9	56,54
LDn24a	nachrichtlich: Saldo Nettotransfer vom Land netto, spezifisch	675 586	635 707	6,3	407,97
LDn25	Saldo Investitionstätigkeit	-20 216	-7 238	x	-12,21
LDn26	Saldo Finanzrechnung ohne Finanzierungstätigkeit netto, spezifisch	73 419	117 492	-37,5	44,34
LDn26a	Saldo investive Finanzierungstätigkeit netto, spezifisch	1 536	-18 078	x	0,93
LDn27	Saldo Kapitalrechnung netto, spezifisch	-18 680	-25 317	x	-11,28
LDn27a	nachrichtlich: Saldo Nettotransfer vom Land netto, spezifisch	21 737	20 373	6,7	13,13
LDn28	Saldo Finanzrechnung insgesamt netto, spezifisch	74 955	99 413	-24,6	45,26

1.5.4 Landessystematik Entwicklung Finanzrechnung netto kreisangehörige Gemeinden einschließlich Verbandsgemeinden

Lfd. Nr.	Bezeichnung - Landessystematik netto -	01.01. - 30.06.		Verän- derung	Je Ein- wohner/-in
		2019	2018		2019
		1 000 EUR		um %	EUR
LDn01	Steuern und ähnliche Abgaben netto (ohne Kg. 605 "Ausgleichsleistungen"; netto \triangleq abzgl. Gewerbesteuerumlage)	587 930	587 951	0,0	355,04
LDn01b	dar. Gewerbesteuer netto (netto \triangleq abzgl. Gewerbesteuerumlage)	317 183	321 075	-1,2	191,54
LDn02	Zuwendungen u. allg. Umlagen netto (einschl. Kg. 605 "Ausgl.leistungen"; netto \triangleq abzgl. negative Schlüsselzuweisungen)	473 883	461 933	2,6	286,17
LDn02a	dar. FAG-Leistungen netto (netto \triangleq abzgl. negative Schlüsselzuweisungen)	272 986	261 970	4,2	164,85
LDn02b	dar. Schlüsselzuweisungen u. besondere Ergänzungszuw. netto (netto \triangleq abzgl. negative Schlüsselzuweisungen)	210 682	199 075	5,8	127,23
LDn02d	dar. Kreis-, Verbandsgemeindeumlage	40 157	36 213	10,9	24,25
LDn03	Sonstige Transfereinzahlungen spezifisch (spezifisch \triangleq abzgl. Schuldendiensthilfen vom Land)	609	1 325	-54,0	0,37
LDn04	Weitere Einzahlungen	204 506	202 005	1,2	123,50
LDn05	Zinsen und ähnliche Einzahlungen	13 973	13 498	3,5	8,44
LDn06	Einzahlungen laufende Rechnung netto, spezifisch (netto \triangleq abzgl. Gewerbesteuerumlage u. negative Schlüsselzuw.; spezifisch \triangleq abzgl. Schuldendiensthilfen vom Land)	1 280 902	1 266 711	1,1	773,51
LDn06a	dar. Einzahlungen vom Land netto, spezifisch (netto \triangleq abzgl. negative Schlüsselzuweisungen spezifisch \triangleq ohne Schuldendiensthilfen vom Land)	288 912	277 643	4,1	174,47
LDn06b	dar. Einzahlungen von gleicher Ebene	x	x	x	x
LDn08	Einzahlungen aus Investitionstätigkeit	118 879	99 976	18,9	71,79
LDn09	Einzahlungen aus Finanzierungstätigkeit spezifisch (spezifisch \triangleq zuzgl. Schuldendiensthilfen vom Land)	41 310	25 664	61,0	24,95
LDn10	Einzahlungen Kapitalrechnung spezifisch (spezifisch \triangleq zuzgl. Schuldendiensthilfen vom Land)	160 188	125 640	27,5	96,73
LDn10a	dar. Einzahlungen vom Land	81 857	71 929	13,8	49,43
LDn10b	dar. Einzahlungen von gleicher Ebene	x	x	x	x
LDn12	Personal- und Versorgungsauszahlungen	450 011	427 681	5,2	271,75
LDn13	Auszahlungen für Sach- und Dienstleistungen	214 995	210 659	2,1	129,83
LDn14	Transferauszahlungen, sonst. Ausz. für lfd. Verw.tätigk.	193 980	179 939	7,8	117,14
LDn15	Soziale Leistungen und aufgabenbezogene Leistungsbeteiligung	91	52	76,5	0,06
LDn16	Zinsen und ähnliche Auszahlungen	9 083	13 161	-31,0	5,48
LDn17	Allgemeine Zuweisungen, Allgemeine Umlagen, Steuerbeteiligungen netto (netto \triangleq abzgl. Gewerbesteuerumlage und negative Schlüsselzuw.)	373 125	441 795	-15,5	225,32
LDn18	Auszahlungen laufende Rechnung netto (netto \triangleq ohne Gewerbesteuerumlage und ohne negative Schlüsselzuweisungen)	1 241 285	1 273 287	-2,5	749,59
LDn18a	dar. Auszahlungen an das Land netto (netto \triangleq ohne negative Schlüsselzuweisungen)	1 067	335	219,0	0,64
LDn20	Auszahlungen für Investitionstätigkeit	160 472	136 732	17,4	96,91
LDn21	Auszahlungen aus Finanzierungstätigkeit	57 342	53 486	7,2	34,63
LDn22	Auszahlungen Kapitalrechnung	217 814	190 219	14,5	131,53
LDn22a	dar. Auszahlungen an das Land	112	145	-22,8	0,07
LDn24	Saldo laufende Rechnung netto, spezifisch	39 617	-6 576	x	23,92
LDn24a	nachrichtlich: Saldo Nettotransfer vom Land netto, spezifisch	287 845	277 309	3,8	173,82
LDn25	Saldo Investitionstätigkeit	-41 593	-36 756	x	-25,12
LDn26	Saldo Finanzrechnung ohne Finanzierungstätigkeit netto, spezifisch	-1 976	-43 332	x	-1,19
LDn26a	Saldo investive Finanzierungstätigkeit netto, spezifisch	-16 032	-27 822	x	-9,68
LDn27	Saldo Kapitalrechnung netto, spezifisch	-57 625	-64 579	x	-34,80
LDn27a	nachrichtlich: Saldo Nettotransfer vom Land netto, spezifisch	81 745	71 784	13,9	49,36
LDn28	Saldo Finanzrechnung insgesamt netto, spezifisch	-18 009	-71 155	x	-10,88

1.6 Zuordnungsschlüssel Netto-Tabellen 1.4 und 1.5

Lfd. Nr.	Bezeichnung - Landessystematik netto -	Kontengruppe/Konto Berechnung
LDn01	Steuern und ähnliche Abgaben netto (ohne Kg. 605 "Ausgleichsleistungen"; netto \triangleq abzgl. Gewerbesteuerumlage)	601, 602, 603, 604 ./ 7341
LDn01b	dar. Gewerbesteuer netto (netto \triangleq abzgl. Gewerbesteuerumlage)	6013 ./ 7341
LDn02	Zuwendungen u. allg. Umlagen netto (einschl. Kg. 605 "Ausgl.leistungen"; netto \triangleq abzgl. negative Schlüsselzuweisungen)	605, 6111, 6121, 613, 614, 6182, 6191, 6192, 6193 ./ 7371
LDn02a	dar. FAG-Leistungen netto (netto \triangleq abzgl. negative Schlüsselzuweisungen)	6111, 6121, 6131 ./ 7371
LDn02b	dar. Schlüsselzuweisungen u. besondere Ergänzungszuw. netto (netto \triangleq abzgl. negative Schlüsselzuweisungen)	6111 ./ 7371
LDn02d	dar. Kreis-, Verbandsgemeindeumlage	6182
LDn03	Sonstige Transfereinzahlungen spezifisch (spezifisch \triangleq abzgl. Schuldendiensthilfen vom Land)	621, 622, 623, 6291 ./ 6231
LDn04	Weitere Einzahlungen	6311, 6321, 6361, 6411, 642, 6461, 648, 6511, 6521, 656, 6591
LDn05	Zinsen und ähnliche Einzahlungen	661, 6651, 6691
LDn06	Einzahlungen laufende Rechnung netto, spezifisch (netto \triangleq abzgl. Gewerbesteuerumlage u. negative Schlüsselzuw.; spezifisch \triangleq abzgl. Schuldendiensthilfen vom Land)	Σ LDn01 + LDn02 + LDn03 + LDn04 + LDn05
LDn06a	dar. Einzahlungen vom Land netto, spezifisch (netto \triangleq abzgl. negative Schlüsselzuweisungen spezifisch \triangleq ohne Schuldendiensthilfen vom Land)	6052, 6053, 6111, 6121, 6131, 6141, 6481, 6611 ./ 7371
LDn06b	dar. Einzahlungen von gleicher Ebene	6132, 6142, 6182, 6232, 6482, 6612
LDn08	Einzahlungen aus Investitionstätigkeit	681, 6821, 683, 684, 6851, 6881, 6891
LDn09	Einzahlungen aus Finanzierungstätigkeit spezifisch (spezifisch \triangleq zuzgl. Schuldendiensthilfen vom Land)	6231, 6911, 692, 6941, 695
LDn10	Einzahlungen Kapitalrechnung spezifisch (spezifisch \triangleq zuzgl. Schuldendiensthilfen vom Land)	Σ LDn08 + LDn09
LDn10a	dar. Einzahlungen vom Land	6811, 6921, 6951
LDn10b	dar. Einzahlungen von gleicher Ebene	6812, 6922, 6952
LDn12	Personal- und Versorgungsauszahlungen	701, 702, 703, 7041, 711, 713, 7141, 7411
LDn13	Auszahlungen für Sach- und Dienstleistungen	7211, 7221, 723, 7241, 725, 7261, 7271, 7281, 7291
LDn14	Transferauszahlungen, sonst. Ausz. für lfd. Verw.tätigk.	731, 732, 7391, 742, 7431, 7441, 745, 748, 7491, 7492, 7493
LDn15	Soziale Leistungen und aufgabenbezogene Leistungsbeteiligung	733, 746
LDn16	Zinsen und ähnliche Auszahlungen	751, 759
LDn17	Allgemeine Zuweisungen, Allgemeine Umlagen, Steuerbeteiligungen netto (netto \triangleq abzgl. Gewerbesteuerumlage und negative Schlüsselzuw.)	734, 735, 737 ./ 7341 ./ 7371
LDn18	Auszahlungen laufende Rechnung netto (netto \triangleq ohne Gewerbesteuerumlage und ohne negative Schlüsselzuweisungen)	Σ LDn12 + LDn13 + LDn14 + LDn15 + LDn16 + LDn17
LDn18a	dar. Auszahlungen an das Land netto (netto \triangleq ohne negative Schlüsselzuweisungen)	7311, 7321, 7351, 7451, 7511
LDn20	Auszahlungen für Investitionstätigkeit	781, 7821, 783, 784, 785, 7891
LDn21	Auszahlungen aus Finanzierungstätigkeit	7911, 792, 7941, 795
LDn22	Auszahlungen Kapitalrechnung	Σ LDn20 + LDn21
LDn22a	dar. Auszahlungen an das Land	7811, 7921, 7951
LDn24	Saldo laufende Rechnung netto, spezifisch	Differenz LDn06 ./ LDn18
LDn24a	nachrichtlich: Saldo Nettotransfer vom Land netto, spezifisch	Differenz LDn06a ./ LDn18a
LDn25	Saldo Investitionstätigkeit	Differenz LDn08 ./ LDn20
LDn26	Saldo Finanzrechnung ohne Finanzierungstätigkeit netto, spezifisch	Σ LDn24 + LDn25
LDn26a	Saldo investive Finanzierungstätigkeit netto, spezifisch	Differenz LDn09 ./ LDn21
LDn27	Saldo Kapitalrechnung netto, spezifisch	Differenz LDn10 ./ LDn22
LDn27a	nachrichtlich: Saldo Nettotransfer vom Land netto, spezifisch	Differenz LDn10a ./ LDn22a
LDn28	Saldo Finanzrechnung insgesamt netto, spezifisch	Σ LDn24 + LDn27

1.7 Unterschiede Zuordnung Finanzrechnung zu Finanzrechnung netto

Lfd. Nr.	Bezeichnung - Landessystematik -	Lfd. Nr. Landessystematik netto	Unterschiede Zuordnung Landessystematik netto zur Landessystematik
LD01	Steuern und ähnliche Abgaben (ohne Kg. 605 "Ausgleichsleistungen")	LDn01	./ 7341
LD01a	dar. Gewerbesteuer	-	
LD01b	nachrichtlich: Gewerbesteuer netto (\triangleq abzgl. Gewerbesteuerumlage)	LDn01b	
LD02	Zuwendungen und allgemeine Umlagen (einschl. Kg. 605 "Ausgl.leistungen")	LDn02	./ 7371
LD02a	dar. FAG-Leistungen	LDn02a	./ 7371
LD02b	dav. Schlüsselzuweisungen und besondere Ergänzungszuweisungen	LDn02b	./ 7371
LD02c	nachrichtlich: negative Schlüsselzuweisungen	-	
LD02d	dar. Kreis-, Verbandsgemeindeumlage	LDn02d	
LD03	Sonstige Transfereinzahlungen	LDn03	./ 6231
LD04	Weitere Einzahlungen	LDn04	
LD05	Zinsen und ähnliche Einzahlungen	LDn05	
LD06	Einzahlungen laufende Rechnung	LDn06	./ 6231 ./ 7341 ./ 7371
LD06a	dar. Einzahlungen vom Land	LDn06a	./ 6231 ./ 7371
LD06b	dar. (abzgl.) Einzahlungen von gleicher Ebene	LDn06b	
LD07	Bereinigte Einzahlungen laufende Rechnung	-	
LD08	Einzahlungen aus Investitionstätigkeit	LDn08	
LD08a	dar. Einzahlungen aus Zuwendungen für Inv. und Inv.förd.maßn.	-	
LD08b	dar. Einzahlungen aus Beiträgen und ähnlichen Entgelten	-	
LD09	Einzahlungen aus Finanzierungstätigkeit	LDn09	+ 6231
LD10	Einzahlungen Kapitalrechnung	LDn10	+ 6231
LD10a	dar. Einzahlungen vom Land	LDn10a	
LD10b	dar. (abzgl.) Einzahlungen von gleicher Ebene	LDn10b	
LD11	Bereinigte Einzahlungen Kapitalrechnung	-	
LD12	Personal- und Versorgungsauszahlungen	LDn12	
LD13	Auszahlungen für Sach- und Dienstleistungen	LDn13	
LD14	Transferauszahlungen, sonst. Ausz. für lfd. Verw.tätigk.	LDn14	
LD15	Soziale Leistungen und aufgabenbezogene Leistungsbeteiligung	LDn15	
LD16	Zinsen und ähnliche Auszahlungen	LDn16	
LD17	Allgemeine Zuweisungen, Allgemeine Umlagen, Steuerbeteiligungen	LDn17	./ 7341 ./ 7371
LD17a	dar. Gewerbesteuerumlage	-	
LD18	Auszahlungen laufende Rechnung	LDn18	./ 7341 ./ 7371
LD18a	dar. Auszahlungen an das Land	LDn18a	./ 7371
LD18b	(abzgl.) Einzahlungen von gleicher Ebene (= LD06b)	-	
LD19	Bereinigte Auszahlungen laufende Rechnung	-	
LD20	Auszahlungen für Investitionstätigkeit	LDn20	
LD20a	dar. Sachinvestitionen	-	
LD21	Auszahlungen aus Finanzierungstätigkeit	LDn21	
LD22	Auszahlungen Kapitalrechnung	LDn22	
LD22a	dar. Auszahlungen an das Land	LDn22a	
LD22b	(abzgl.) Einzahlungen von gleicher Ebene (= LD10b)	-	
LD23	Bereinigte Auszahlungen Kapitalrechnung	-	
LD24	Saldo laufende Rechnung	LDn24	./ 6231
LD24a	nachrichtlich: Saldo Nettotransfer vom Land	LDn24a	./ 6231
LD25	Saldo Investitionstätigkeit	LDn25	
LD26	Saldo Finanzrechnung ohne Finanzierungstätigkeit	LDn26	./ 6231
LD26a	Saldo investive Finanzierungstätigkeit	LDn26	+ 6231
LD27	Saldo Kapitalrechnung	LDn27	+ 6231
LD27a	nachrichtlich: Saldo Nettotransfer vom Land	LDn27a	
LD28	Saldo Finanzrechnung insgesamt	LDn28	

1.8 Vierteljährliche Kassenstatistik - Konten / Produktbereiche bzw. -gruppen 01.01.2019 bis 30.06.2019 im Vergleich zum Vorjahr

1.8.1 Konten / Produktbereiche bzw. -gruppen kommunale Kernhaushalte insgesamt

1.8.1.1 Entwicklung Einzahlungen kommunale Kernhaushalte insgesamt

Kto.- Nr.	Art der Einzahlung - Landessystematik -	01.01. - 30.06.		Verän- derung	Je Ein- wohner/-in
		2019	2018		2019
		1 000 EUR		um %	EUR
6	Einzahlungen	3 650 311	3 634 744	0,4	1 648,83
60	Steuern und ähnliche Abgaben	883 019	871 865	1,3	398,86
601	Realsteuern	579 605	574 540	0,9	261,80
6011	Grundsteuer A	12 446	12 505	-0,5	5,62
6012	Grundsteuer B	119 735	119 558	0,1	54,08
6013	Gewerbsteuer	447 423	442 476	1,1	202,10
602	Gemeindeanteile an den Gemeinschaftssteuern	223 222	217 435	2,7	100,83
6021	an der Einkommensteuer	181 292	180 561	0,4	81,89
6022	an der Umsatzsteuer	41 929	36 874	13,7	18,94
603	Sonstige Gemeindesteuern	12 178	12 095	0,7	5,50
6031	Vergnügungssteuer	5 751	6 006	-4,3	2,60
6032	Hundesteuer	5 417	5 241	3,4	2,45
6033	Jagdsteuer	-	-	x	-
6034	Zweitwohnungsteuer	1 011	848	19,2	0,46
6035	Bettensteuer	-	-	x	-
6039	Sonstige örtliche Steuern	-	-	x	-
604	Steuerähnliche Einzahlungen	578	334	72,9	0,26
6042	Abgaben von Spielbanken	578	334	72,9	0,26
6049	Sonstige steuerähnliche Einzahlungen	-	-	x	-
605	Ausgleichsleistungen	67 438	67 461	0,0	30,46
6051	Leistungen nach dem Familienleistungsgesetz	-	-	x	-
6052	Leistungen des Landes aus der Umsetzung des SGB II	27 634	27 219	1,5	12,48
6053	Leistungen des Landes aus dem Ausgleich von Sonderlasten bei der Zusammenführung von Arbeitslosenhilfe und Sozialhilfe	39 804	40 242	-1,1	17,98
61	Zuwendungen und allgemeine Umlagen	1 921 555	1 965 620	-2,2	867,96
6111	Schlüsselzuweisungen und besondere Ergänzungszuweisungen vom Land	602 594	609 023	-1,1	272,19
6121	Bedarfszuweisungen vom Land	5 350	5 942	-10,0	2,42
613	Sonstige allgemeine Zuweisungen	187 220	187 220	0,0	84,57
6130	Sonstige allgemeine Zuweisungen vom Bund	-	-	x	-
6131	Sonstige allgemeine Zuweisungen vom Land	187 220	187 220	0,0	84,57
6132	von Gemeinden und Gemeindeverbänden	-	-	x	-
614	Zuweisungen und Zuschüsse für laufende Zwecke	571 688	518 368	10,3	258,23
6140	vom Bund	1 981	2 628	-24,6	0,89
6141	vom Land	416 785	360 011	15,8	188,26
6142	von Gemeinden und Gemeindeverbänden	143 282	146 255	-2,0	64,72
6143	von Zweckverbänden und dgl.	91	43	110,6	0,04
6144	von gesetzlichen Sozialversicherungen	997	940	6,1	0,45
6145	von verbundenen Unternehmen, Beteiligungen und Sondervermögen	1 712	845	102,6	0,77
6146	von sonstigen öffentlichen Sonderrechnungen	1 438	1 967	-26,9	0,65
6147	von privaten Unternehmen	2 062	1 643	25,5	0,93
6148	von übrigen Bereichen	3 341	4 036	-17,2	1,51
6182	Allgemeine Umlagen von Gemeinden	372 485	441 743	-15,7	168,25
6191	Leistungsbeteiligung bei Leistungen für Unterkunft und Heizung an Arbeitsuchende	75 157	92 703	-18,9	33,95
6192	Leistungsbeteiligung beim Arbeitslosengeld II	91 838	96 851	-5,2	41,48
6193	Leistungsbeteiligung bei der Eingliederung von Arbeitsuchenden	15 223	13 770	10,5	6,88
62	Sonstige Transfereinzahlungen	19 220	21 446	-10,4	8,68
621	Ersatz von sozialen Leistungen außerhalb von Einrichtungen	10 306	10 939	-5,8	4,66
6211	Kostenbeiträge und Aufwendungsersatz; Kostenersatz	3 115	4 323	-27,9	1,41
6212	Übergeleitete Unterhaltsansprüche gegen bürgerlich-rechtliche Unterhaltsverpflichtete	3 866	2 958	30,7	1,75
6213	Leistungen von Sozialleistungsträgern	1 965	2 119	-7,3	0,89

Noch 1.8.1.1 Entwicklung Einzahlungen kommunale Kernhaushalte insgesamt

Kto.- Nr.	Art der Einzahlung - Landessystematik -	01.01. - 30.06.		Verän- derung	Je Ein- wohner/-in
		2019	2018		2019
		1 000 EUR		um %	EUR
6214	Sonstige Ersatzleistungen	46	68	-32,5	0,02
6215	Rückzahlung gewährter Hilfen (Tilgung und Zinsen von Darlehen)	1 314	1 471	-10,7	0,59
622	Ersatz von sozialen Leistungen in Einrichtungen	7 200	6 280	14,6	3,25
6221	Kostenbeiträge und Aufwendungsersatz; Kostenersatz	4 227	3 938	7,3	1,91
6222	Übergeleitete Unterhaltsansprüche gegen bürgerlich-rechtliche Unterhaltsverpflichtete	1	1	5,8	0,00
6223	Leistungen von Sozialleistungsträgern	2 172	1 818	19,5	0,98
6224	Sonstige Ersatzleistungen	53	75	-29,5	0,02
6225	Rückzahlung gewährter Hilfen (Tilgung und Zinsen von Darlehen)	747	449	66,5	0,34
623	Schuldendiensthilfen	1 651	3 498	-52,8	0,75
6230	vom Bund	-	-	x	-
6231	vom Land	-	1 697	x	-
6232	von Gemeinden und Gemeindeverbänden	1 197	1 312	-8,7	0,54
6233	von Zweckverbänden und dgl.	22	57	-60,5	0,01
6234	von gesetzlichen Sozialversicherungen	-	-	x	-
6235	von verbundenen Unternehmen, Beteiligungen und Sondervermögen	295	194	51,6	0,13
6236	von sonstigen öffentlichen Sonderrechnungen	40	142	-72,0	0,02
6237	von privaten Unternehmen	97	97	0,0	0,04
6238	von übrigen Bereichen	-	-	x	-
6291	Andere sonstige Transfereinzahlungen	63	729	-91,4	0,03
63	Öffentlich-rechtliche Leistungsentgelte	188 749	195 740	-3,6	85,26
6311	Verwaltungsgebühren	44 563	43 847	1,6	20,13
6321	Benutzungsgebühren und ähnliche Entgelte	141 404	149 087	-5,2	63,87
6361	Zweckgebundene Abgaben	2 782	2 806	-0,8	1,26
64	Privatrechtliche Leistungsentgelte, Kostenerstattungen und Kostenumlagen	281 122	269 654	4,3	126,98
6411	Einzahlungen aus Mieten und Pachten	42 755	43 216	-1,1	19,31
642	Einzahlungen aus Verkauf	4 309	4 049	6,4	1,95
6421	von Vorräten	4 263	4 013	6,2	1,93
6422	von geringwertigen Vermögensgegenständen	46	35	30,9	0,02
6461	Sonstige privatrechtliche Leistungsentgelte	14 213	14 519	-2,1	6,42
648	Einzahlungen aus Kostenerstattungen, Kostenumlagen	219 844	207 870	5,8	99,30
6480	vom Bund	33 214	34 445	-3,6	15,00
6481	vom Land	108 937	100 973	7,9	49,21
6482	von Gemeinden und Gemeindeverbänden	32 332	29 764	8,6	14,60
6483	von Zweckverbänden und dgl.	850	431	97,1	0,38
6484	von gesetzlichen Sozialversicherungen	14 275	16 028	-10,9	6,45
6485	von verbundenen Unternehmen, Sondervermögen und Beteiligungen	10 783	12 256	-12,0	4,87
6486	von sonstigen öffentlichen Sonderrechnungen	685	895	-23,5	0,31
6487	von privaten Unternehmen	4 071	4 964	-18,0	1,84
6488	von übrigen Bereichen	14 699	8 114	81,2	6,64
65	Sonstige Einzahlungen aus laufender Verwaltungstätigkeit	51 690	52 348	-1,3	23,35
6511	Konzessionsabgaben	33 744	33 136	1,8	15,24
6521	Erstattungen von Steuern	2 396	3 511	-31,8	1,08
656	Besondere Einzahlungen	11 595	10 345	12,1	5,24
6561	Bußgelder	7 487	6 725	11,3	3,38
6562	Säumniszuschläge	4 079	3 620	12,7	1,84
6563	Einzahlungen aus der Inanspruchnahme von Gewährverträgen und Bürgschaften	29	0	x	0,01
6564	Fehlbelegungsabgabe	-	-	x	-
6591	Andere sonstige Einzahlungen aus laufender Verwaltungstätigkeit	3 955	5 355	-26,2	1,79
66	Zinsen und ähnliche Einzahlungen	21 812	40 285	-45,9	9,85
661	Zinseinzahlungen	1 373	544	152,2	0,62
6610	vom Bund	-	-	x	-

Noch 1.8.1.1 Entwicklung Einzahlungen kommunale Kernhaushalte insgesamt

Kto.- Nr.	Art der Einzahlung - Landessystematik -	01.01. - 30.06.		Verän- derung	Je Ein- wohner/-in
		2019	2018		2019
		1 000 EUR		um %	EUR
6611	vom Land	-	0	x	-
6612	von Gemeinden und Gemeindeverbänden	0	-	x	0,00
6613	von Zweckverbänden und dgl.	-	-	x	-
6614	von gesetzlichen Sozialversicherungen	-	-	x	-
6615	von verbundenen Unternehmen, Beteiligungen und Sondervermögen	153	130	17,6	0,07
6616	von öffentlichen Sonderrechnungen	24	71	-66,0	0,01
6617	von Kreditinstituten	1 188	338	251,6	0,54
6618	vom sonstigen inländischen Bereich	8	5	51,1	0,00
6619	vom sonstigen ausländischen Bereich	-	-	x	-
6651	Einzahlungen von Gewinnanteilen aus verbundenen Unternehmen und Beteiligungen	13 345	33 717	-60,4	6,03
6691	Sonstige Finanzeinzahlungen	7 094	6 024	17,8	3,20
68	Einzahlungen aus Investitionstätigkeit	190 263	167 949	13,3	85,94
681	Einzahlungen aus Zuwendungen für Investitionen und Investitionsfördermaßnahmen	156 222	137 777	13,4	70,56
6810	vom Bund	579	1 264	-54,2	0,26
6811	vom Land	145 986	126 325	15,6	65,94
6812	von Gemeinden und Gemeindeverbänden	5 753	4 877	18,0	2,60
6813	von Zweckverbänden und dgl.	140	33	321,6	0,06
6814	von gesetzlichen Sozialversicherungen	16	23	-30,0	0,01
6815	von verbundenen Unternehmen, Sondervermögen und Beteiligungen	158	133	18,4	0,07
6816	von sonstigen öffentlichen Sonderrechnungen	178	1 272	-86,0	0,08
6817	von privaten Unternehmen	290	1 665	-82,6	0,13
6818	von übrigen Bereichen	3 121	2 185	42,9	1,41
6821	Einzahlungen aus der Veräußerung von Grundstücken, Gebäuden und Infrastrukturvermögen	25 361	17 701	43,3	11,46
683	Einzahlungen aus der Veräußerung von beweglichen oder immateriellen Vermögensgegenständen	847	495	71,3	0,38
6831	von mehr als 1000 Euro ohne Umsatzsteuer	815	439	85,4	0,37
6832	von mehr als 150 bis 1000 Euro ohne Umsatzsteuer	18	32	-42,8	0,01
6833	bis 150 Euro ohne Umsatzsteuer	14	2	538,5	0,01
6834	von immateriellen Vermögensgegenständen	-	21	x	-
684	Einzahlungen aus der Veräußerung von Finanzanlagen	170	2 885	-94,1	0,08
6842	von börsennotierten Aktien	-	-	x	-
6843	von nichtbörsennotierten Aktien	-	-	x	-
6844	von sonstigen Anteilsrechten und Kapitaleinlagen Dritter	74	185	-60,0	0,03
6845	von Investmentzertifikaten	79	2 700	-97,1	0,04
6846	von Kapitalmarktpapieren	-	-	x	-
6847	von Geldmarktpapieren	17	-	x	0,01
6848	von Finanzderivaten	-	-	x	-
6849	Sonstige Finanzanlagen	-	-	x	-
6851	Einzahlungen für Baumaßnahmen	497	672	-26,0	0,22
6881	Einzahlungen aus Beiträgen und ähnlichen Entgelten	6 914	7 795	-11,3	3,12
6891	Sonstige Investitionseinzahlungen	252	625	-59,7	0,11
69	Einzahlungen aus Finanzierungstätigkeit	92 881	49 839	86,4	41,95
6911	Einzahlungen aus der Ausgabe von Anleihen	-	-	x	-
692	Kreditaufnahmen für Investitionen und Investitionsfördermaßnahmen	89 400	45 853	95,0	40,38
6920	beim Bund	-	-	x	-
6921	beim Land	-	-	x	-
6922	bei Gemeinden und Gemeindeverbänden	-	-	x	-
6923	bei Zweckverbänden und dgl.	-	-	x	-
6924	bei gesetzlichen Sozialversicherungen	-	-	x	-
6925	bei verbundenen Unternehmen, Beteiligungen und Sondervermögen	-	-	x	-

Noch 1.8.1.1 Entwicklung Einzahlungen kommunale Kernhaushalte insgesamt

Kto.- Nr.	Art der Einzahlung - Landessystematik -	01.01. - 30.06.		Verän- derung	Je Ein- wohner/-in
		2019	2018		2019
		1 000 EUR		um %	EUR
6926	bei öffentlichen Sonderrechnungen	-	-	x	-
6927	bei Kreditinstituten	89 400	45 853	95,0	40,38
6928	beim sonstigen inländischen Bereich	-	-	x	-
6929	beim sonstigen ausländischen Bereich	-	-	x	-
6941	Sonstige Wertpapiersschulden	-	-	x	-
695	Rückflüsse von Ausleihungen	3 481	3 986	-12,7	1,57
6950	an Bund	-	-	x	-
6951	an Land	-	-	x	-
6952	an Gemeinden und Gemeindeverbände	1 610	2 422	-33,5	0,73
6953	an Zweckverbänden und dgl.	-	-	x	-
6954	an gesetzliche Sozialversicherungen	-	-	x	-
6955	an verbundenen Unternehmen, Beteiligungen und Sondervermögen	1 733	1 392	24,5	0,78
6956	an öffentlichen Sonderrechnungen	122	67	82,1	0,05
6957	an Kreditinstitute	-	-	x	-
6958	an sonstige inländische Bereiche	16	105	-84,7	0,01
6959	an sonstige ausländische Bereiche	-	-	x	-

1.8.1.2 Entwicklung Auszahlungen kommunale Kernhaushalte insgesamt

Kto.- Nr.	Art der Auszahlung - Landessystematik -	01.01. - 30.06.		Verän- derung	Je Ein- wohner/- in
		2019	2018		2019
		1 000 EUR		um %	EUR
7	Auszahlungen	3 606 093	3 615 578	-0,3	1 628,86
70	Personalauszahlungen	861 988	824 195	4,6	389,36
701	Dienstauszahlungen und dgl.	667 995	644 116	3,7	301,73
7011	an Beamte	63 866	64 767	-1,4	28,85
7012	an Arbeitnehmer	596 941	571 218	4,5	269,64
7019	an sonstige Beschäftigte	7 188	8 131	-11,6	3,25
702	Beiträge zu Versorgungskassen	69 084	63 850	8,2	31,20
7021	für Beamte	44 469	41 126	8,1	20,09
7022	für Arbeitnehmer	24 593	22 691	8,4	11,11
7029	für sonstige Beschäftigte	22	33	-33,9	0,01
703	Beiträge zur gesetzlichen Sozialversicherung aus Dienstauszahlungen und dgl.	120 380	112 672	6,8	54,38
7031	für Beamte	165	-	x	0,07
7032	für Arbeitnehmer	119 440	112 009	6,6	53,95
7039	für sonstige Beschäftigte	775	664	16,7	0,35
7041	Beihilfen, Unterstützungsleistungen für Beschäftigte	4 529	3 557	27,3	2,05
71	Versorgungsauszahlungen	143	171	-16,7	0,06
711	Versorgungsauszahlungen	143	170	-16,0	0,06
7111	an Beamte	134	133	0,4	0,06
7112	an Arbeitnehmer	9	37	-75,2	0,00
7119	an sonstige Beschäftigte	-	-	x	-
713	Beiträge zur gesetzlichen Sozialversicherung aus Versorgungsauszahlungen	-	-	x	-
7131	an Beamte	-	-	x	-
7132	an Arbeitnehmer	-	-	x	-
7139	an sonstige Beschäftigte	-	-	x	-
7141	Beihilfen, Unterstützungsleistungen für Versorgungsempfänger	0	2	-93,9	0,00
72	Auszahlungen für Sach- und Dienstleistungen	379 632	369 257	2,8	171,48
7211	Unterhaltung der Grundstücke und baulichen Anlagen	58 956	54 142	8,9	26,63
7221	Unterhaltung des sonstigen unbeweglichen Vermögens	45 618	44 881	1,6	20,61
723	Auszahlungen für Mieten und Pachten	25 749	26 741	-3,7	11,63
7231	Auszahlungen für Mieten und Pachten	20 470	21 850	-6,3	9,25
7232	Auszahlungen für Leasing	5 280	4 892	7,9	2,38
7241	Bewirtschaftung der Grundstücke und baulichen Anlagen	129 709	128 642	0,8	58,59
725	Unterhaltung des beweglichen Vermögens und Erwerb geringwertiger Vermögensgegenstände	28 399	26 796	6,0	12,83
7251	Haltung von Fahrzeugen	13 160	12 792	2,9	5,94
7252	Erwerb geringwertiger Vermögensgegenstände	2 307	2 019	14,3	1,04
7255	Unterhaltung des sonstigen beweglichen Vermögens	12 932	11 985	7,9	5,84
7261	Besondere zahlungswirksame Aufwendungen für Beschäftigte	6 540	5 767	13,4	2,95
7271	Besondere Verwaltungs- und Betriebsauszahlungen	27 911	25 515	9,4	12,61
7281	Auszahlungen für den Erwerb von Vorräten	4 541	5 757	-21,1	2,05
7291	Auszahlungen für sonstige Dienstleistungen	52 209	51 017	2,3	23,58
73	Transferauszahlungen	1 295 702	1 379 028	-6,0	585,26
731	Zuwendungen für laufende Zwecke	584 689	581 740	0,5	264,10
7310	an den Bund	26	67	-61,0	0,01
7311	an das Land	1 321	648	104,0	0,60
7312	an Gemeinden und Gemeindeverbände	145 453	153 951	-5,5	65,70
7313	an Zweckverbände und dgl.	19 049	16 864	13,0	8,60
7314	an gesetzliche Sozialversicherungen	12	19	-39,2	0,01
7315	an verbundene Unternehmen, Sondervermögen und Beteiligungen	174 376	163 002	7,0	78,76
7316	an sonstige öffentliche Sonderrechnungen	9 291	10 677	-13,0	4,20
7317	an private Unternehmen	26 039	25 711	1,3	11,76
7318	an übrige Bereiche	209 122	210 801	-0,8	94,46

Noch 1.8.1.2 Entwicklung Auszahlungen kommunale Kernhaushalte insgesamt

Kto.- Nr.	Art der Auszahlung - Landessystematik -	01.01. - 30.06.		Veränderung	Je Einwohner/-in
		2019	2018		2019
		1 000 EUR		um %	EUR
732	Schuldendiensthilfen	1 254	2 006	-37,5	0,57
7320	an den Bund	-	-	x	-
7321	an das Land	-	-	x	-
7322	an Gemeinden und Gemeindeverbände	1 203	1 935	-37,8	0,54
7323	an Zweckverbände und dgl.	-	-	x	-
7324	an gesetzliche Sozialversicherungen	-	-	x	-
7325	an verbundene Unternehmen, Sondervermögen und Beteiligungen	1	-	x	0,00
7326	an sonstige öffentliche Sonderrechnungen	-	-	x	-
7327	an private Unternehmen	-	1	x	-
7328	an übrige Bereiche	49	70	-29,9	0,02
733	Sozialtransferauszahlungen	299 361	293 706	1,9	135,22
7331	Soziale Leistungen an natürliche Personen außerhalb von Einrichtungen	100 281	101 222	-0,9	45,30
7332	Soziale Leistungen an natürliche Personen in Einrichtungen	119 684	114 621	4,4	54,06
7333	Leistungen für Unterkunft und Heizung an Arbeitsuchende	38	-	x	0,02
7334	Leistungen zur Eingliederung von Arbeitsuchenden, Betreuung und Beratung	535	162	231,1	0,24
7335	Einmalige Leistungen an Arbeitsuchende	-	-	x	-
7336	Arbeitslosengeld II und Sozialgeld	-	-	x	-
7337	Leistungen zur Eingliederung von Arbeitsuchenden	-	-	x	-
7338	Mehraufwandsentschädigung an erwerbsfähige Hilfsbedürftige	94	52	82,0	0,04
7339	Sonstige soziale Leistungen	78 728	77 650	1,4	35,56
734	Steuerbeteiligungen	20 304	24 954	-18,6	9,17
7341	Gewerbesteuerumlage	20 304	24 954	-18,6	9,17
7342	Finanzierungsbeteiligung Fonds Deutsche Einheit	-	-	x	-
735	Allgemeine Zuweisungen	-	52	x	-
7351	an das Land	-	-	x	-
7352	an Gemeinden und Gemeindeverbände	-	-	x	-
7353	an Zweckverbände und dgl.	-	52	x	-
7354	Allgemeine Zuweisungen an gesetzliche Sozialversicherungen	-	-	x	-
737	Allgemeine Umlagen	389 804	476 470	-18,2	176,07
7371	an das Land	16 679	34 727	-52,0	7,53
7372	an Landkreise	332 328	405 530	-18,1	150,11
7373	an Zweckverbände und dgl.	641	-	x	0,29
7374	an Verbandsgemeinden	40 157	36 213	10,9	18,14
7375	Sonstige Allgemeine Umlagen an Gemeinden und Gemeindeverbände	-	-	x	-
7391	Sonstige Transferauszahlungen	290	100	191,2	0,13
74	Sonstige Auszahlungen aus laufender Verwaltungstätigkeit	671 918	675 301	-0,5	303,50
7411	Sonstige Personal- und Versorgungsauszahlungen	3 346	3 410	-1,9	1,51
742	Auszahlungen für die Inanspruchnahme von Rechten und Diensten	59 573	57 459	3,7	26,91
7421	Auszahlungen für ehrenamtliche und sonstige Tätigkeit	11 810	11 397	3,6	5,33
7429	Sonst. Auszahlungen für die Inanspruchnahme von Rechten und Diensten	47 763	46 062	3,7	21,57
7431	Geschäftsauszahlungen	39 458	33 734	17,0	17,82
7441	Steuern, Versicherungen, Schadensfälle	30 942	29 078	6,4	13,98
745	Erstattungen für die Auszahlungen von Dritten aus laufender Verwaltungstätigkeit	210 172	205 307	2,4	94,93
7450	an den Bund	824	968	-14,8	0,37
7451	an das Land	4 751	4 555	4,3	2,15
7452	an Gemeinden und Gemeindeverbände	30 880	29 924	3,2	13,95
7453	an Zweckverbände und dgl.	2 027	615	229,9	0,92
7454	an gesetzliche Sozialversicherungen	15 768	15 925	-1,0	7,12
7455	an verbundene Unternehmen, Sondervermögen und Beteiligungen	102 569	97 062	5,7	46,33
7456	an sonstige öffentliche Sonderrechnungen	2 354	2 558	-8,0	1,06
7457	an private Unternehmen	11 085	13 302	-16,7	5,01

Noch 1.8.1.2 Entwicklung Auszahlungen kommunale Kernhaushalte insgesamt

Kto.- Nr.	Art der Auszahlung - Landessystematik -	01.01. - 30.06.		Veränderung	Je Einwohner/-in
		2019	2018		2019
		1 000 EUR		um %	EUR
7458	an übrige Bereiche	39 913	40 398	-1,2	18,03
746	Aufgabenbezogene Leistungsbeteiligungen	324 355	340 524	-4,7	146,51
7461	an gemeinsamen Einrichtungen bei Leistungen für Unterkunft und Heizung an Arbeitsuchende	208 050	220 396	-5,6	93,98
7462	an gemeinsamen Einrichtungen bei Leistungen zur Eingliederung von Arbeitsuchenden, Betreuung und Beratung	854	788	8,4	0,39
7463	an gemeinsamen Einrichtungen bei einmaligen Leistungen an Arbeitsuchende	3 092	3 338	-7,4	1,40
7464	an gemeinsamen Einrichtungen beim Arbeitslosengeld II und Sozialgeld	91 838	96 851	-5,2	41,48
7465	an gemeinsamen Einrichtungen bei der Eingliederung von Arbeitsuchenden	15 223	13 770	10,5	6,88
7466	an gemeinsamen Einrichtungen für Bildung und Teilhabe	5 297	5 381	-1,6	2,39
748	Besondere Auszahlungen	280	41	586,0	0,13
7481	Bußgelder	-	2	x	-
7482	Säumniszuschläge	244	13	x	0,11
7483	Auszahlungen aus der Inanspruchnahme von Gewährverträgen und Bürgschaften	35	26	37,6	0,02
7484	Fehlbelegungsabgabe	-	-	x	-
7491	Verfügungsmittel	246	231	6,5	0,11
7492	Fraktionszuwendungen	898	896	0,2	0,41
7493	Übrige weitere sonstige Auszahlungen aus laufender Verwaltungstätigkeit	2 649	4 622	-42,7	1,20
75	Zinsen und ähnliche Auszahlungen	18 583	24 399	-23,8	8,39
751	Zinsauszahlungen	13 921	17 093	-18,6	6,29
7510	an den Bund	5	-	x	0,00
7511	an das Land	-	-	x	-
7512	an Gemeinden und Gemeindeverbände	-	-	x	-
7513	an Zweckverbände und dgl.	1	1	-20,5	0,00
7514	an gesetzliche Sozialversicherungen	-	-	x	-
7515	an verbundene Unternehmen, Sondervermögen und Beteiligungen	0	0	-3,3	0,00
7516	an öffentliche Sonderrechnungen	-	-	x	-
7517	an Kreditinstitute	13 914	17 084	-18,6	6,28
7518	an sonstigen inländischen Bereich	1	8	-83,1	0,00
7519	an sonstigen ausländischen Bereich	-	-	x	-
759	Sonstige Finanzauszahlungen	4 662	7 305	-36,2	2,11
7591	Kreditbeschaffungskosten	24	15	59,7	0,01
7592	Verzinsung von Steuernachzahlungen	1 544	2 069	-25,4	0,70
7594	Auszahlungen für Negativzinsen	126	21	485,0	0,06
7599	Sonstige Finanzauszahlungen	2 969	5 199	-42,9	1,34
78	Auszahlungen aus Investitionstätigkeit	276 385	235 843	17,2	124,84
781	Auszahlungen für Zuwendungen für Investitionsfördermaßnahmen	13 059	12 149	7,5	5,90
7810	an Bund	-	0	x	-
7811	an Land	112	415	-73,0	0,05
7812	an Gemeinden und Gemeindeverbänden	1 998	1 127	77,3	0,90
7813	an Zweckverbände und dgl.	1 485	218	582,2	0,67
7814	an gesetzliche Sozialversicherungen	-	-	x	-
7815	an verbundene Unternehmen, Sondervermögen und Beteiligungen	1 557	2 043	-23,8	0,70
7816	an sonstige öffentliche Sonderrechnungen	616	794	-22,4	0,28
7817	an private Unternehmen	5 916	7 007	-15,6	2,67
7818	an übrige Bereiche	1 374	544	152,4	0,62
7821	Auszahlungen für den Erwerb von Grundstücken, Gebäuden und Infrastrukturvermögen	8 073	3 913	106,3	3,65

Noch 1.8.1.2 Entwicklung Auszahlungen kommunale Kernhaushalte insgesamt

Kto.- Nr.	Art der Auszahlung - Landessystematik -	01.01. - 30.06.		Verän- derung	Je Ein- wohner/- in
		2019	2018		2019
		1 000 EUR		um %	EUR
783	Auszahlungen für den Erwerb von beweglichen oder immateriellen Vermögensgegenständen	32 171	29 542	8,9	14,53
7831	von mehr als 1000 Euro ohne Umsatzsteuer	21 808	20 707	5,3	9,85
7832	von mehr als 150 Euro bis zu 1000 Euro ohne Umsatzsteuer	6 852	6 232	10,0	3,10
7833	bis 150 Euro ohne Umsatzsteuer	61	82	-25,4	0,03
7834	von immateriellen Vermögensgegenständen	3 450	2 521	36,9	1,56
7835	Auszahlungen für die Ablösung von Dauerlasten	-	-	x	-
784	Auszahlungen für den Erwerb von Finanzanlagen	60	41	43,9	0,03
7842	von börsennotierten Aktien	-	-	x	-
7843	von nichtbörsennotierten Aktien	-	-	x	-
7844	von sonstigen Anteilsrechten	48	41	14,9	0,02
7845	von Investmentzertifikaten	-	-	x	-
7846	von Kapitalmarktpapieren	12	-	x	0,01
7847	von Geldmarktpapieren	-	-	x	-
7848	von Finanzderivaten	-	-	x	-
785	Auszahlungen für Baumaßnahmen	220 487	186 277	18,4	99,59
7851	für Hochbaumaßnahmen	118 542	90 677	30,7	53,54
7852	für Tiefbaumaßnahmen	86 987	83 907	3,7	39,29
7853	für sonstige Baumaßnahmen	14 958	11 693	27,9	6,76
7891	Sonstige Investitionsauszahlungen	2 535	3 922	-35,4	1,14
79	Auszahlungen aus Finanzierungstätigkeit	101 741	107 383	-5,3	45,96
7911	Auszahlungen zur Tilgung von Anleihen	-	-	x	-
792	Tilgung von Krediten für Investitionen und Investitionsfördermaßnahmen	98 015	103 197	-5,0	44,27
7920	beim Bund	-	-	x	-
7921	beim Land	-	-	x	-
7922	bei Gemeinden und Gemeindeverbänden	-	53	x	-
7923	bei Zweckverbänden und dgl.	5	5	0,0	0,00
7924	bei gesetzlichen Sozialversicherungen	-	-	x	-
7925	bei verbundenen Unternehmen, Beteiligungen und Sondervermögen	-	-	x	-
7926	bei öffentlichen Sonderrechnungen	-	-	x	-
7927	bei Kreditinstituten	98 004	103 119	-5,0	44,27
7928	beim sonstigen inländischen Bereich	6	19	-68,1	0,00
7929	beim sonstigen ausländischen Bereich	-	-	x	-
7941	Tilgung sonstiger Wertpapierschulden	-	-	x	-
795	Gewährung von Ausleihungen	3 726	4 186	-11,0	1,68
7950	an Bund	-	-	x	-
7951	an Land	-	-	x	-
7952	an Gemeinden und Gemeindeverbände	2 145	4 085	-47,5	0,97
7953	an Zweckverbände und dgl.	-	-	x	-
7954	an gesetzliche Sozialversicherungen	-	-	x	-
7955	an verbundene Unternehmen, Beteiligungen und Sondervermögen	1 406	50	x	0,63
7956	an öffentliche Sonderrechnungen	-	-	x	-
7957	an Kreditinstitute	-	-	x	-
7958	an sonstige inländische Bereiche	175	51	243,8	0,08
7959	an sonstige ausländische Bereiche	-	-	x	-

1.8.1.3 Entwicklung Auszahlungen für Baumaßnahmen kommunale Kernhaushalte insgesamt

Kto.-Nr./ Produkt- bereich bzw. -gruppe	Art der Auszahlung - Landessystematik -	01.01. - 30.06.		Verän- derung	Je Ein- wohner/-in
		2019	2018		2019
		1 000 EUR		um %	EUR
785	Auszahlungen für Baumaßnahmen	220 487	186 277	18,4	99,59
darunter	im Produktbereich bzw. in Produktgruppe				
Zfg./111	Verwaltungssteuerung und Service	12 064	13 263	-9,0	5,45
Zfg./21	Allgemein bildende Schulen	39 314	24 399	61,1	17,76
Zfg./22	Förderschulen	4 401	1 822	141,6	1,99
Zfg./23	Berufsbildende Schulen	2 389	1 526	56,6	1,08
Zfg./24	Weitere schulische Aufgaben	13	50	-73,1	0,01
21 - 24	Summe für Schulen	46 117	27 796	65,9	20,83
Zfg./424	Sportstätten und Bäder	9 148	12 300	-25,6	4,13
Zfg./511	Räumliche Planungs- und Entwicklungsmaßnahmen	12 523	11 633	7,7	5,66
Zfg./521	Bau- und Grundstücksordnung	971	227	327,8	0,44
Zfg./522	Wohnbauförderung	800	291	175,1	0,36
Zfg./531	Elektrizitätsversorgung	-	-	x	-
Zfg./532	Gasversorgung	-	-	x	-
Zfg./533	Wasserversorgung	8	8	-4,0	0,00
Zfg./534	Fernwärmeversorgung	-	-	x	-
Zfg./535	Kombinierte Versorgung	-	-	x	-
Zfg./537	Abfallwirtschaft	86	93	-7,0	0,04
Zfg./538	Abwasserbeseitigung	716	698	2,6	0,32
531 - 538	Summe für Ver- und Entsorgung	811	799	1,4	0,37
Zfg./541	Gemeindestraßen	52 595	58 431	-10,0	23,76
Zfg./542	Kreisstraßen	9 405	7 211	30,4	4,25
Zfg./543	Landesstraßen	647	570	13,5	0,29
Zfg./544	Bundesstraßen	499	1 345	-62,9	0,23
541 - 544	Summe für Straßen	63 146	67 557	-6,5	28,52
Zfg./547	ÖPNV	1 045	762	37,1	0,47
Zfg./548	Sonstiger Personen- und Güterverkehr	1 307	264	395,8	0,59
7851	Auszahlungen für Hochbaumaßnahmen	118 542	90 677	30,7	53,54
darunter	im Produktbereich bzw. in Produktgruppe				
7851/111	Verwaltungssteuerung und Service	11 254	12 538	-10,2	5,08
7851/21	Allgemein bildende Schulen	38 159	23 657	61,3	17,24
7851/22	Förderschulen	4 371	1 822	139,9	1,97
7851/23	Berufsbildende Schulen	2 328	1 513	53,9	1,05
7851/24	Weitere schulische Aufgaben	13	50	-73,1	0,01
21 - 24	Summe für Schulen	44 871	27 042	65,9	20,27
7851/424	Sportstätten und Bäder	8 324	11 008	-24,4	3,76
7851/511	Räumliche Planungs- und Entwicklungsmaßnahmen	5 858	5 157	13,6	2,65
7851/521	Bau- und Grundstücksordnung	648	208	210,7	0,29
7851/522	Wohnbauförderung	800	291	175,1	0,36
7851/531	Elektrizitätsversorgung	-	-	x	-
7851/532	Gasversorgung	-	-	x	-
7851/533	Wasserversorgung	8	-	x	0,00
7851/534	Fernwärmeversorgung	-	-	x	-
7851/535	Kombinierte Versorgung	-	-	x	-
7851/537	Abfallwirtschaft	34	3	897,3	0,02
7851/538	Abwasserbeseitigung	2	-	x	0,00
531 - 538	Summe für Ver- und Entsorgung	44	3	x	0,02
7851/541	Gemeindestraßen	502	252	98,9	0,23
7851/542	Kreisstraßen	8	-	x	0,00
7851/543	Landesstraßen	19	-	x	0,01
7851/544	Bundesstraßen	291	650	-55,2	0,13
541 - 544	Summe für Straßen	820	902	-9,2	0,37

Noch 1.8.1.3 Entwicklung Auszahlungen für Baumaßnahmen kommunale Kernhaushalte insgesamt

Kto.-Nr./ Produkt- bereich bzw. -gruppe	Art der Auszahlung - Landessystematik -	01.01. - 30.06.		Verän- derung	Je Ein- wohner/-in
		2019	2018		2019
		1 000 EUR		um %	EUR
7851/547	ÖPNV	110	26	320,4	0,05
7851/548	Sonstiger Personen- und Güterverkehr	-	-	x	-
7852	Auszahlungen für Tiefbaumaßnahmen	86 987	83 907	3,7	39,29
darunter	im Produktbereich bzw. in Produktgruppe				
7852/111	Verwaltungssteuerung und Service	324	449	-27,9	0,15
7852/21	Allgemein bildende Schulen	351	132	165,7	0,16
7852/22	Förderschulen	-	-	x	-
7852/23	Berufsbildende Schulen	-	-	x	-
7852/24	Weitere schulische Aufgaben	-	-	x	-
21 - 24	Summe für Schulen	351	132	165,7	0,16
7852/424	Sportstätten und Bäder	363	856	-57,7	0,16
7852/511	Räumliche Planungs- und Entwicklungsmaßnahmen	3 453	3 827	-9,8	1,56
7852/521	Bau- und Grundstücksordnung	323	18	x	0,15
7852/522	Wohnbauförderung	-	-	x	-
7852/531	Elektrizitätsversorgung	-	-	x	-
7852/532	Gasversorgung	-	-	x	-
7852/533	Wasserversorgung	-	8	x	-
7852/534	Fernwärmeversorgung	-	-	x	-
7852/535	Kombinierte Versorgung	-	-	x	-
7852/537	Abfallwirtschaft	52	89	-41,3	0,02
7852/538	Abwasserbeseitigung	714	668	7,0	0,32
531 - 538	Summe für Ver- und Entsorgung	766	765	0,2	0,35
7852/541	Gemeindestraßen	51 192	57 924	-11,6	23,12
7852/542	Kreisstraßen	9 398	7 211	30,3	4,24
7852/543	Landesstraßen	627	570	10,1	0,28
7852/544	Bundesstraßen	208	695	-70,2	0,09
541 - 544	Summe für Straßen	61 425	66 400	-7,5	27,75
7852/547	ÖPNV	914	736	24,1	0,41
7852/548	Sonstiger Personen- und Güterverkehr	1 307	260	402,2	0,59
7853	Auszahlungen für sonstige Baumaßnahmen	14 958	11 693	27,9	6,76
darunter	im Produktbereich bzw. in Produktgruppe				
7853/111	Verwaltungssteuerung und Service	486	275	76,8	0,22
7853/21	Allgemein bildende Schulen	804	609	32,1	0,36
7853/22	Förderschulen	30	-	x	0,01
7853/23	Berufsbildende Schulen	61	13	376,9	0,03
7853/24	Weitere schulische Aufgaben	-	-	x	-
21 - 24	Summe für Schulen	895	622	43,9	0,40
7853/424	Sportstätten und Bäder	461	436	5,8	0,21
7853/511	Räumliche Planungs- und Entwicklungsmaßnahmen	3 212	2 650	21,2	1,45
7853/521	Bau- und Grundstücksordnung	-	-	x	-
7853/522	Wohnbauförderung	-	-	x	-
7853/531	Elektrizitätsversorgung	-	-	x	-
7853/532	Gasversorgung	-	-	x	-
7853/533	Wasserversorgung	-	-	x	-
7853/534	Fernwärmeversorgung	-	-	x	-
7853/535	Kombinierte Versorgung	-	-	x	-
7853/537	Abfallwirtschaft	-	-	x	-
7853/538	Abwasserbeseitigung	-	31	x	-
531 - 538	Summe für Ver- und Entsorgung	-	31	x	-

Noch 1.8.1.3 Entwicklung Auszahlungen für Baumaßnahmen kommunale Kernhaushalte insgesamt

Kto.-Nr./ Produkt- bereich bzw. -gruppe	Art der Auszahlung - Landessystematik -	01.01. - 30.06.		Verän- derung	Je Ein- wohner/-in
		2019	2018		2019
		1 000 EUR		um %	EUR
7853/541	Gemeindestraßen	902	255	253,2	0,41
7853/542	Kreisstraßen	-	-	x	-
7853/543	Landesstraßen	-	-	x	-
7853/544	Bundesstraßen	-	-	x	-
541 - 544	Summe für Straßen	902	255	253,2	0,41
7853/547	ÖPNV	22	-	x	0,01
7853/548	Sonstiger Personen- und Güterverkehr	-	3	x	-

1.8.1.4 Entwicklung Auszahlungen für soziale Sicherung kommunale Kernhaushalte insgesamt

Kto.-Nr./ Produkt- bereich bzw. -gruppe	Art der Auszahlung - Landessystematik -	01.01. - 30.06.		Verän- derung	Je Ein- wohner/-in
		2019	2018		2019
		1 000 EUR		um %	EUR
733	Sozialtransferauszahlungen	299 361	293 706	1,9	135,22
7331	Soziale Leistungen an natürliche Personen außerhalb von Einrichtungen	100 281	101 222	-0,9	45,30
davon	in Produktgruppe				
7331/311	Grundversorgung und Hilfen (B=L73, L=L73)	58 716	56 499	3,9	26,52
7331/361	Förderung von Kindern in Tageseinrichtungen und in Tagespflege (B=L76, L=L761)	5 762	11 001	-47,6	2,60
7331/362	Jugendarbeit (B=L76, L=L762)	18	19	-7,1	0,01
7331/363	Sonstige Leistungen der Kinder-, Jugend- und Familienhilfe (B=L76, L=L763)	35 784	33 703	6,2	16,16
7332	Soziale Leistungen an natürliche Personen in Einrichtungen	119 684	114 621	4,4	54,06
davon	in Produktgruppe				
7332/311	Grundversorgung und Hilfen (B=L74, L=L74)	21	27	-22,3	0,01
7332/361	Förderung von Kindern in Tageseinrichtungen und in Tagespflege (B=L77, L=L771)	-	65	x	-
7332/362	Jugendarbeit (B=L77, L=L772)	-	3	x	-
7332/363	Sonstige Leistungen der Kinder-, Jugend- und Familienhilfe (B=L77, L=L773)	119 663	114 526	4,5	54,05
7333	Leistungen für Unterkunft und Heizung an Arbeitsuchende	38	-	x	0,02
7334	Leistungen zur Eingliederung von Arbeitsuchenden, Betreuung und Beratung	535	162	231,1	0,24
7335	Einmalige Leistungen an Arbeitsuchende	-	-	x	-
7336	Arbeitslosengeld II und Sozialgeld	-	-	x	-
7337	Leistungen zur Eingliederung von Arbeitsuchenden	-	-	x	-
7338	Mehraufwandsentschädigung an erwerbsfähige Hilfsbedürftige	94	52	82,0	0,04
7339	Sonstige soziale Leistungen	78 728	77 650	1,4	35,56
davon	in Produktgruppe				
7339/311	Grundversorgung und Hilfen (B=L788, L=L7885)	16	24	-33,9	0,01
7339/312	Grundsicherungsleistungen für Arbeitsuchende (B=L782, L=L7880)	1 320	1 363	-3,2	0,60
7339/313	Hilfen für Asylbewerber (B=L79, L=L79)	28 092	30 553	-8,1	12,69
7339/321	Leistungen nach dem Bundesversorgungsgesetz (B=L75, L=L75)	-	-	x	-
7339/341	Unterhaltsvorschussleistungen (B=L788, L=L7881)	48 044	44 431	8,1	21,70
7339/343	Betreuungsleistungen (B=L788, L=L7882)	-	-	x	-
7339/344	Hilfen für politische Häftlinge (B=L788, L=L7883)	85	95	-11,0	0,04
7339/345	Bundeskindergeld (B=L781, L=L781)	1 061	1 124	-5,6	0,48
7339/346	Wohngeld (B=L788, L=L7884)	-	-	x	-
7339/351	Sonstige soziale Hilfen und Leistungen (B=L788, L=L7884)	110	59	86,6	0,05
746	Aufgabenbezogene Leistungsbeteiligungen	324 355	340 524	-4,7	146,51
7461	an gemeinsamen Einrichtungen bei Leistungen für Unterkunft und Heizung an Arbeitsuchende (B=L691)	208 050	220 396	-5,6	93,98
7462	an gemeinsamen Einrichtungen bei Leistungen zur Eingliederung von Arbeitsuchenden, Betreuung und Beratung (B=L692)	854	788	8,4	0,39
7463	an gemeinsamen Einrichtungen bei einmaligen Leistungen an Arbeitsuchende (B=L693)	3 092	3 338	-7,4	1,40
7464	an gemeinsamen Einrichtungen beim Arbeitslosengeld II und Sozialgeld (B=L694)	91 838	96 851	-5,2	41,48
7465	an gemeinsamen Einrichtungen bei der Eingliederung von Arbeitsuchenden (B=L695)	15 223	13 770	10,5	6,88
7466	an gemeinsamen Einrichtungen für Bildung und Teilhabe (B=L696)	5 297	5 381	-1,6	2,39

1.8.2 Konten / Produktbereiche bzw. -gruppen kreisfreie Städte

1.8.2.1 Entwicklung Einzahlungen kreisfreie Städte

Kto.- Nr.	Art der Einzahlung - Landessystematik -	01.01. - 30.06.		Verän- derung	Je Ein- wohner/-in
		2019	2018		2019
		1 000 EUR		um %	EUR
6	Einzahlungen	826 740	797 843	3,6	1 481,81
60	Steuern und ähnliche Abgaben	235 988	217 911	8,3	422,98
601	Realsteuern	147 521	131 897	11,8	264,41
6011	Grundsteuer A	193	205	-5,8	0,35
6012	Grundsteuer B	32 531	32 145	1,2	58,31
6013	Gewerbsteuer	114 798	99 548	15,3	205,76
602	Gemeindeanteile an den Gemeinschaftssteuern	60 765	58 990	3,0	108,91
6021	an der Einkommensteuer	47 315	47 148	0,4	84,80
6022	an der Umsatzsteuer	13 450	11 842	13,6	24,11
603	Sonstige Gemeindesteuern	3 694	3 587	3,0	6,62
6031	Vergnügungssteuer	2 008	2 078	-3,3	3,60
6032	Hundesteuer	1 148	1 077	6,6	2,06
6033	Jagdsteuer	-	-	x	-
6034	Zweitwohnungsteuer	537	432	24,3	0,96
6035	Bettensteuer	-	-	x	-
6039	Sonstige örtliche Steuern	-	-	x	-
604	Steuerähnliche Einzahlungen	231	125	84,2	0,41
6042	Abgaben von Spielbanken	231	125	84,2	0,41
6049	Sonstige steuerähnliche Einzahlungen	-	-	x	-
605	Ausgleichsleistungen	23 778	23 312	2,0	42,62
6051	Leistungen nach dem Familienleistungsgesetz	-	-	x	-
6052	Leistungen des Landes aus der Umsetzung des SGB II	9 873	8 888	11,1	17,70
6053	Leistungen des Landes aus dem Ausgleich von Sonderlasten bei der Zusammenführung von Arbeitslosenhilfe und Sozialhilfe	13 905	14 424	-3,6	24,92
61	Zuwendungen und allgemeine Umlagen	381 298	366 900	3,9	683,42
6111	Schlüsselzuweisungen und besondere Ergänzungszuweisungen vom Land	175 738	175 732	0,0	314,99
6121	Bedarfszuweisungen vom Land	-	-	x	-
613	Sonstige allgemeine Zuweisungen	53 427	53 427	0,0	95,76
6130	Sonstige allgemeine Zuweisungen vom Bund	-	-	x	-
6131	Sonstige allgemeine Zuweisungen vom Land	53 427	53 427	0,0	95,76
6132	von Gemeinden und Gemeindeverbänden	-	-	x	-
614	Zuweisungen und Zuschüsse für laufende Zwecke	122 352	103 999	17,6	219,30
6140	vom Bund	639	797	-19,8	1,14
6141	vom Land	117 177	99 002	18,4	210,02
6142	von Gemeinden und Gemeindeverbänden	868	865	0,3	1,56
6143	von Zweckverbänden und dgl.	2	-	x	0,00
6144	von gesetzlichen Sozialversicherungen	9	12	-22,5	0,02
6145	von verbundenen Unternehmen, Beteiligungen und Sondervermögen	1 290	538	139,8	2,31
6146	von sonstigen öffentlichen Sonderrechnungen	4	1	233,3	0,01
6147	von privaten Unternehmen	211	362	-41,6	0,38
6148	von übrigen Bereichen	2 153	2 423	-11,1	3,86
6182	Allgemeine Umlagen von Gemeinden	-	-	x	-
6191	Leistungsbeteiligung bei Leistungen für Unterkunft und Heizung an Arbeitsuchende	29 780	33 743	-11,7	53,38
6192	Leistungsbeteiligung beim Arbeitslosengeld II	-	-	x	-
6193	Leistungsbeteiligung bei der Eingliederung von Arbeitsuchenden	-	-	x	-
62	Sonstige Transfereinzahlungen	5 559	6 296	-11,7	9,96
621	Ersatz von sozialen Leistungen außerhalb von Einrichtungen	3 168	4 168	-24,0	5,68
6211	Kostenbeiträge und Aufwendungsersatz; Kostenersatz	1 030	2 061	-50,0	1,85
6212	Übergeleitete Unterhaltsansprüche gegen bürgerlich-rechtliche Unterhaltsverpflichtete	1 216	997	21,9	2,18
6213	Leistungen von Sozialleistungsträgern	453	639	-29,2	0,81

Noch 1.8.2.1 Entwicklung Einzahlungen kreisfreie Städte

Kto.- Nr.	Art der Einzahlung - Landessystematik -	01.01. - 30.06.		Verän- derung	Je Ein- wohner/-in
		2019	2018		2019
		1 000 EUR		um %	EUR
6214	Sonstige Ersatzleistungen	25	53	-53,5	0,04
6215	Rückzahlung gewährter Hilfen (Tilgung und Zinsen von Darlehen)	444	419	6,1	0,80
622	Ersatz von sozialen Leistungen in Einrichtungen	2 392	2 128	12,4	4,29
6221	Kostenbeiträge und Aufwendungsersatz; Kostenersatz	989	699	41,5	1,77
6222	Übergeleitete Unterhaltsansprüche gegen bürgerlich-rechtliche Unterhaltsverpflichtete	1	1	-15,1	0,00
6223	Leistungen von Sozialleistungsträgern	1 331	1 160	14,8	2,39
6224	Sonstige Ersatzleistungen	-	-	x	-
6225	Rückzahlung gewährter Hilfen (Tilgung und Zinsen von Darlehen)	71	269	-73,5	0,13
623	Schuldendiensthilfen	-	-	x	-
6230	vom Bund	-	-	x	-
6231	vom Land	-	-	x	-
6232	von Gemeinden und Gemeindeverbänden	-	-	x	-
6233	von Zweckverbänden und dgl.	-	-	x	-
6234	von gesetzlichen Sozialversicherungen	-	-	x	-
6235	von verbundenen Unternehmen, Beteiligungen und Sondervermögen	-	-	x	-
6236	von sonstigen öffentlichen Sonderrechnungen	-	-	x	-
6237	von privaten Unternehmen	-	-	x	-
6238	von übrigen Bereichen	-	-	x	-
6291	Andere sonstige Transfereinzahlungen	-	-	x	-
63	Öffentlich-rechtliche Leistungsentgelte	39 981	47 339	-15,5	71,66
6311	Verwaltungsgebühren	12 377	12 000	3,1	22,18
6321	Benutzungsgebühren und ähnliche Entgelte	27 605	35 340	-21,9	49,48
6361	Zweckgebundene Abgaben	-	-	x	-
64	Privatrechtliche Leistungsentgelte, Kostenerstattungen und Kostenumlagen	68 959	59 930	15,1	123,60
6411	Einzahlungen aus Mieten und Pachten	7 247	7 349	-1,4	12,99
642	Einzahlungen aus Verkauf	136	142	-4,6	0,24
6421	von Vorräten	134	140	-4,4	0,24
6422	von geringwertigen Vermögensgegenständen	2	2	-13,4	0,00
6461	Sonstige privatrechtliche Leistungsentgelte	5 271	4 578	15,1	9,45
648	Einzahlungen aus Kostenerstattungen, Kostenumlagen	56 305	47 860	17,6	100,92
6480	vom Bund	3 959	3 402	16,4	7,10
6481	vom Land	32 781	27 314	20,0	58,76
6482	von Gemeinden und Gemeindeverbänden	2 458	2 748	-10,6	4,40
6483	von Zweckverbänden und dgl.	-	-	x	-
6484	von gesetzlichen Sozialversicherungen	5 301	7 037	-24,7	9,50
6485	von verbundenen Unternehmen, Sondervermögen und Beteiligungen	2 910	4 354	-33,2	5,22
6486	von sonstigen öffentlichen Sonderrechnungen	130	153	-15,4	0,23
6487	von privaten Unternehmen	551	418	31,8	0,99
6488	von übrigen Bereichen	8 216	2 434	237,6	14,73
65	Sonstige Einzahlungen aus laufender Verwaltungstätigkeit	16 947	17 006	-0,3	30,37
6511	Konzessionsabgaben	10 041	9 852	1,9	18,00
6521	Erstattungen von Steuern	950	1 661	-42,8	1,70
656	Besondere Einzahlungen	4 553	3 878	17,4	8,16
6561	Bußgelder	3 230	2 876	12,3	5,79
6562	Säumniszuschläge	1 324	1 002	32,2	2,37
6563	Einzahlungen aus der Inanspruchnahme von Gewährverträgen und Bürgschaften	-	-	x	-
6564	Fehlbelegungsabgabe	-	-	x	-
6591	Andere sonstige Einzahlungen aus laufender Verwaltungstätigkeit	1 402	1 616	-13,2	2,51
66	Zinsen und ähnliche Einzahlungen	5 360	26 300	-79,6	9,61
661	Zinseinzahlungen	39	64	-38,7	0,07
6610	vom Bund	-	-	x	-

Noch 1.8.2.1 Entwicklung Einzahlungen kreisfreie Städte

Kto.- Nr.	Art der Einzahlung - Landessystematik -	01.01. - 30.06.		Verän- derung	Je Ein- wohner/-in
		2019	2018		2019
		1 000 EUR		um %	EUR
6611	vom Land	-	-	x	-
6612	von Gemeinden und Gemeindeverbänden	-	-	x	-
6613	von Zweckverbänden und dgl.	-	-	x	-
6614	von gesetzlichen Sozialversicherungen	-	-	x	-
6615	von verbundenen Unternehmen, Beteiligungen und Sondervermögen	39	46	-16,1	0,07
6616	von öffentlichen Sonderrechnungen	-	-	x	-
6617	von Kreditinstituten	0	16	-97,1	0,00
6618	vom sonstigen inländischen Bereich	-	2	x	-
6619	vom sonstigen ausländischen Bereich	-	-	x	-
6651	Einzahlungen von Gewinnanteilen aus verbundenen Unternehmen und Beteiligungen	3 785	23 818	-84,1	6,78
6691	Sonstige Finanzeinzahlungen	1 535	2 418	-36,5	2,75
68	Einzahlungen aus Investitionstätigkeit	48 310	43 130	12,0	86,59
681	Einzahlungen aus Zuwendungen für Investitionen und Investitionsfördermaßnahmen	44 803	34 785	28,8	80,30
6810	vom Bund	15	681	-97,8	0,03
6811	vom Land	42 392	33 754	25,6	75,98
6812	von Gemeinden und Gemeindeverbänden	-	-	x	-
6813	von Zweckverbänden und dgl.	-	-	x	-
6814	von gesetzlichen Sozialversicherungen	-	0	x	-
6815	von verbundenen Unternehmen, Sondervermögen und Beteiligungen	129	85	50,8	0,23
6816	von sonstigen öffentlichen Sonderrechnungen	-	1	x	-
6817	von privaten Unternehmen	35	142	-75,2	0,06
6818	von übrigen Bereichen	2 233	121	x	4,00
6821	Einzahlungen aus der Veräußerung von Grundstücken, Gebäuden und Infrastrukturvermögen	2 592	5 308	-51,2	4,65
683	Einzahlungen aus der Veräußerung von beweglichen oder immateriellen Vermögensgegenständen	77	33	129,5	0,14
6831	von mehr als 1000 Euro ohne Umsatzsteuer	65	22	194,1	0,12
6832	von mehr als 150 bis 1000 Euro ohne Umsatzsteuer	1	11	-92,7	0,00
6833	bis 150 Euro ohne Umsatzsteuer	11	-	x	0,02
6834	von immateriellen Vermögensgegenständen	-	-	x	-
684	Einzahlungen aus der Veräußerung von Finanzanlagen	-	123	x	-
6842	von börsennotierten Aktien	-	-	x	-
6843	von nichtbörsennotierten Aktien	-	-	x	-
6844	von sonstigen Anteilsrechten und Kapitaleinlagen Dritter	-	123	x	-
6845	von Investmentzertifikaten	-	-	x	-
6846	von Kapitalmarktpapieren	-	-	x	-
6847	von Geldmarktpapieren	-	-	x	-
6848	von Finanzderivaten	-	-	x	-
6849	Sonstige Finanzanlagen	-	-	x	-
6851	Einzahlungen für Baumaßnahmen	-	-	x	-
6881	Einzahlungen aus Beiträgen und ähnlichen Entgelten	807	2 865	-71,8	1,45
6891	Sonstige Investitionseinzahlungen	31	16	98,1	0,06
69	Einzahlungen aus Finanzierungstätigkeit	24 338	13 029	86,8	43,62
6911	Einzahlungen aus der Ausgabe von Anleihen	-	-	x	-
692	Kreditaufnahmen für Investitionen und Investitionsfördermaßnahmen	23 375	12 675	84,4	41,90
6920	beim Bund	-	-	x	-
6921	beim Land	-	-	x	-
6922	bei Gemeinden und Gemeindeverbänden	-	-	x	-
6923	bei Zweckverbänden und dgl.	-	-	x	-
6924	bei gesetzlichen Sozialversicherungen	-	-	x	-
6925	bei verbundenen Unternehmen, Beteiligungen und Sondervermögen	-	-	x	-

Noch 1.8.2.1 Entwicklung Einzahlungen kreisfreie Städte

Kto.- Nr.	Art der Einzahlung - Landessystematik -	01.01. - 30.06.		Verän- derung	Je Ein- wohner/-in
		2019	2018		2019
		1 000 EUR		um %	EUR
6926	bei öffentlichen Sonderrechnungen	-	-	x	-
6927	bei Kreditinstituten	23 375	12 675	84,4	41,90
6928	beim sonstigen inländischen Bereich	-	-	x	-
6929	beim sonstigen ausländischen Bereich	-	-	x	-
6941	Sonstige Wertpapierschulden	-	-	x	-
695	Rückflüsse von Ausleihungen	963	354	172,0	1,73
6950	an Bund	-	-	x	-
6951	an Land	-	-	x	-
6952	an Gemeinden und Gemeindeverbände	-	-	x	-
6953	an Zweckverbänden und dgl.	-	-	x	-
6954	an gesetzliche Sozialversicherungen	-	-	x	-
6955	an verbundenen Unternehmen, Beteiligungen und Sondervermögen	963	254	279,0	1,73
6956	an öffentlichen Sonderrechnungen	-	-	x	-
6957	an Kreditinstitute	-	-	x	-
6958	an sonstige inländische Bereiche	-	100	x	-
6959	an sonstige ausländische Bereiche	-	-	x	-

1.8.2.2 Entwicklung Auszahlungen kreisfreie Städte

Kto.- Nr.	Art der Auszahlung - Landessystematik -	01.01. - 30.06.		Verän- derung	Je Ein- wohner/- in
		2019	2018		2019
		1 000 EUR		um %	EUR
7	Auszahlungen	839 468	806 936	4,0	1 504,63
70	Personalauszahlungen	178 635	171 404	4,2	320,18
701	Dienstauszahlungen und dgl.	137 799	133 474	3,2	246,98
7011	an Beamte	23 940	23 952	0,0	42,91
7012	an Arbeitnehmer	112 328	107 541	4,5	201,33
7019	an sonstige Beschäftigte	1 531	1 981	-22,7	2,74
702	Beiträge zu Versorgungskassen	17 365	15 964	8,8	31,12
7021	für Beamte	12 714	11 921	6,7	22,79
7022	für Arbeitnehmer	4 651	4 044	15,0	8,34
7029	für sonstige Beschäftigte	-	-	x	-
703	Beiträge zur gesetzlichen Sozialversicherung aus Dienstauszahlungen und dgl.	22 273	20 931	6,4	39,92
7031	für Beamte	-	-	x	-
7032	für Arbeitnehmer	22 122	20 838	6,2	39,65
7039	für sonstige Beschäftigte	151	93	62,5	0,27
7041	Beihilfen, Unterstützungsleistungen für Beschäftigte	1 198	1 035	15,8	2,15
71	Versorgungsauszahlungen	54	75	-27,3	0,10
711	Versorgungsauszahlungen	54	75	-27,3	0,10
7111	an Beamte	54	52	4,2	0,10
7112	an Arbeitnehmer	-	23	x	-
7119	an sonstige Beschäftigte	-	-	x	-
713	Beiträge zur gesetzlichen Sozialversicherung aus Versorgungsauszahlungen	-	-	x	-
7131	an Beamte	-	-	x	-
7132	an Arbeitnehmer	-	-	x	-
7139	an sonstige Beschäftigte	-	-	x	-
7141	Beihilfen, Unterstützungsleistungen für Versorgungsempfänger	-	-	x	-
72	Auszahlungen für Sach- und Dienstleistungen	64 587	61 065	5,8	115,76
7211	Unterhaltung der Grundstücke und baulichen Anlagen	16 517	12 975	27,3	29,60
7221	Unterhaltung des sonstigen unbeweglichen Vermögens	9 241	8 881	4,1	16,56
723	Auszahlungen für Mieten und Pachten	3 375	4 449	-24,1	6,05
7231	Auszahlungen für Mieten und Pachten	2 979	4 060	-26,6	5,34
7232	Auszahlungen für Leasing	396	388	2,0	0,71
7241	Bewirtschaftung der Grundstücke und baulichen Anlagen	23 652	24 372	-3,0	42,39
725	Unterhaltung des beweglichen Vermögens und Erwerb geringwertiger Vermögensgegenstände	2 337	2 159	8,2	4,19
7251	Haltung von Fahrzeugen	972	943	3,1	1,74
7252	Erwerb geringwertiger Vermögensgegenstände	416	299	39,0	0,75
7255	Unterhaltung des sonstigen beweglichen Vermögens	948	916	3,5	1,70
7261	Besondere zahlungswirksame Aufwendungen für Beschäftigte	1 210	1 037	16,6	2,17
7271	Besondere Verwaltungs- und Betriebsauszahlungen	4 788	3 791	26,3	8,58
7281	Auszahlungen für den Erwerb von Vorräten	1 292	1 257	2,8	2,31
7291	Auszahlungen für sonstige Dienstleistungen	2 176	2 145	1,5	3,90
73	Transferauszahlungen	325 511	300 697	8,3	583,43
731	Zuwendungen für laufende Zwecke	220 527	205 050	7,5	395,26
7310	an den Bund	-	0	x	-
7311	an das Land	44	309	-85,7	0,08
7312	an Gemeinden und Gemeindeverbände	-	3	x	-
7313	an Zweckverbände und dgl.	555	479	15,8	0,99
7314	an gesetzliche Sozialversicherungen	-	-	x	-
7315	an verbundene Unternehmen, Sondervermögen und Beteiligungen	112 855	104 431	8,1	202,28
7316	an sonstige öffentliche Sonderrechnungen	729	721	1,1	1,31
7317	an private Unternehmen	1 606	2 542	-36,8	2,88
7318	an übrige Bereiche	104 738	96 565	8,5	187,73

Noch 1.8.2.2 Entwicklung Auszahlungen kreisfreie Städte

Kto.- Nr.	Art der Auszahlung - Landessystematik -	01.01. - 30.06.		Veränderung	Je Einwohner/-in
		2019	2018		2019
		1 000 EUR		um %	EUR
732	Schuldendiensthilfen	353	578	-38,9	0,63
7320	an den Bund	-	-	x	-
7321	an das Land	-	-	x	-
7322	an Gemeinden und Gemeindeverbände	353	578	-38,9	0,63
7323	an Zweckverbände und dgl.	-	-	x	-
7324	an gesetzliche Sozialversicherungen	-	-	x	-
7325	an verbundene Unternehmen, Sondervermögen und Beteiligungen	-	-	x	-
7326	an sonstige öffentliche Sonderrechnungen	-	-	x	-
7327	an private Unternehmen	-	-	x	-
7328	an übrige Bereiche	-	-	x	-
733	Sozialtransferauszahlungen	99 770	91 968	8,5	178,82
7331	Soziale Leistungen an natürliche Personen außerhalb von Einrichtungen	32 668	35 135	-7,0	58,55
7332	Soziale Leistungen an natürliche Personen in Einrichtungen	41 307	35 574	16,1	74,04
7333	Leistungen für Unterkunft und Heizung an Arbeitsuchende	38	-	x	0,07
7334	Leistungen zur Eingliederung von Arbeitsuchenden, Betreuung und Beratung	406	47	773,4	0,73
7335	Einmalige Leistungen an Arbeitsuchende	-	-	x	-
7336	Arbeitslosengeld II und Sozialgeld	-	-	x	-
7337	Leistungen zur Eingliederung von Arbeitsuchenden	-	-	x	-
7338	Mehraufwandsentschädigung an erwerbsfähige Hilfsbedürftige	0	0	170,2	0,00
7339	Sonstige soziale Leistungen	25 350	21 212	19,5	45,44
734	Steuerbeteiligungen	4 862	3 101	56,8	8,71
7341	Gewerbesteuerumlage	4 862	3 101	56,8	8,71
7342	Finanzierungsbeteiligung Fonds Deutsche Einheit	-	-	x	-
735	Allgemeine Zuweisungen	-	-	x	-
7351	an das Land	-	-	x	-
7352	an Gemeinden und Gemeindeverbände	-	-	x	-
7353	an Zweckverbände und dgl.	-	-	x	-
7354	Allgemeine Zuweisungen an gesetzliche Sozialversicherungen	-	-	x	-
737	Allgemeine Umlagen	-	-	x	-
7371	an das Land	-	-	x	-
7372	an Landkreise	-	-	x	-
7373	an Zweckverbände und dgl.	-	-	x	-
7374	an Verbandsgemeinden	-	-	x	-
7375	Sonstige Allgemeine Umlagen an Gemeinden und Gemeindeverbände	-	-	x	-
7391	Sonstige Transferauszahlungen	-	-	x	-
74	Sonstige Auszahlungen aus laufender Verwaltungstätigkeit	172 868	176 539	-2,1	309,84
7411	Sonstige Personal- und Versorgungsauszahlungen	594	397	49,6	1,06
742	Auszahlungen für die Inanspruchnahme von Rechten und Diensten	5 246	4 904	7,0	9,40
7421	Auszahlungen für ehrenamtliche und sonstige Tätigkeit	758	599	26,5	1,36
7429	Sonst. Auszahlungen für die Inanspruchnahme von Rechten und Diensten	4 488	4 305	4,3	8,04
7431	Geschäftsauszahlungen	8 005	7 312	9,5	14,35
7441	Steuern, Versicherungen, Schadensfälle	8 663	7 743	11,9	15,53
745	Erstattungen für die Auszahlungen von Dritten aus laufender Verwaltungstätigkeit	71 676	68 723	4,3	128,47
7450	an den Bund	181	264	-31,4	0,32
7451	an das Land	716	793	-9,7	1,28
7452	an Gemeinden und Gemeindeverbände	381	668	-43,0	0,68
7453	an Zweckverbände und dgl.	-	-	x	-
7454	an gesetzliche Sozialversicherungen	8 563	8 307	3,1	15,35
7455	an verbundene Unternehmen, Sondervermögen und Beteiligungen	51 368	48 957	4,9	92,07
7456	an sonstige öffentliche Sonderrechnungen	1	3	-72,2	0,00
7457	an private Unternehmen	590	2 332	-74,7	1,06

Noch 1.8.2.2 Entwicklung Auszahlungen kreisfreie Städte

Kto.- Nr.	Art der Auszahlung - Landessystematik -	01.01. - 30.06.		Veränderung	Je Einwohner/-in
		2019	2018		2019
		1 000 EUR		um %	EUR
7458	an übrige Bereiche	9 875	7 399	33,5	17,70
746	Aufgabenbezogene Leistungsbeteiligungen	76 092	82 835	-8,1	136,38
7461	an gemeinsamen Einrichtungen bei Leistungen für Unterkunft und Heizung an Arbeitsuchende	73 871	80 264	-8,0	132,40
7462	an gemeinsamen Einrichtungen bei Leistungen zur Eingliederung von Arbeitsuchenden, Betreuung und Beratung	453	468	-3,1	0,81
7463	an gemeinsamen Einrichtungen bei einmaligen Leistungen an Arbeitsuchende	993	1 176	-15,5	1,78
7464	an gemeinsamen Einrichtungen beim Arbeitslosengeld II und Sozialgeld	-	-	x	-
7465	an gemeinsamen Einrichtungen bei der Eingliederung von Arbeitsuchenden	-	-	x	-
7466	an gemeinsamen Einrichtungen für Bildung und Teilhabe	774	928	-16,6	1,39
748	Besondere Auszahlungen	0	-	x	0,00
7481	Bußgelder	-	-	x	-
7482	Säumniszuschläge	0	-	x	0,00
7483	Auszahlungen aus der Inanspruchnahme von Gewährverträgen und Bürgschaften	-	-	x	-
7484	Fehlbelegungsabgabe	-	-	x	-
7491	Verfügungsmittel	3	5	-29,4	0,01
7492	Fraktionszuwendungen	686	665	3,2	1,23
7493	Übrige weitere sonstige Auszahlungen aus laufender Verwaltungstätigkeit	1 903	3 955	-51,9	3,41
75	Zinsen und ähnliche Auszahlungen	6 487	7 151	-9,3	11,63
751	Zinsauszahlungen	4 864	4 983	-2,4	8,72
7510	an den Bund	-	-	x	-
7511	an das Land	-	-	x	-
7512	an Gemeinden und Gemeindeverbände	-	-	x	-
7513	an Zweckverbände und dgl.	-	-	x	-
7514	an gesetzliche Sozialversicherungen	-	-	x	-
7515	an verbundene Unternehmen, Sondervermögen und Beteiligungen	-	-	x	-
7516	an öffentliche Sonderrechnungen	-	-	x	-
7517	an Kreditinstitute	4 864	4 983	-2,4	8,72
7518	an sonstigen inländischen Bereich	-	-	x	-
7519	an sonstigen ausländischen Bereich	-	-	x	-
759	Sonstige Finanzauszahlungen	1 623	2 169	-25,1	2,91
7591	Kreditbeschaffungskosten	11	7	61,6	0,02
7592	Verzinsung von Steuernachzahlungen	307	875	-65,0	0,55
7594	Auszahlungen für Negativzinsen	20	5	345,4	0,04
7599	Sonstige Finanzauszahlungen	1 286	1 282	0,3	2,30
78	Auszahlungen aus Investitionstätigkeit	72 623	67 031	8,3	130,17
781	Auszahlungen für Zuwendungen für Investitionsfördermaßnahmen	3 513	3 825	-8,2	6,30
7810	an Bund	-	-	x	-
7811	an Land	-	-	x	-
7812	an Gemeinden und Gemeindeverbänden	-	-	x	-
7813	an Zweckverbände und dgl.	-	-	x	-
7814	an gesetzliche Sozialversicherungen	-	-	x	-
7815	an verbundene Unternehmen, Sondervermögen und Beteiligungen	640	1 357	-52,8	1,15
7816	an sonstige öffentliche Sonderrechnungen	-	-	x	-
7817	an private Unternehmen	2 616	2 459	6,4	4,69
7818	an übrige Bereiche	256	10	x	0,46
7821	Auszahlungen für den Erwerb von Grundstücken, Gebäuden und Infrastrukturvermögen	367	424	-13,4	0,66

Noch 1.8.2.2 Entwicklung Auszahlungen kreisfreie Städte

Kto.- Nr.	Art der Auszahlung - Landessystematik -	01.01. - 30.06.		Verän- derung	Je Ein- wohner/- in
		2019	2018		2019
		1 000 EUR		um %	EUR
783	Auszahlungen für den Erwerb von beweglichen oder immateriellen Vermögensgegenständen	4 190	6 216	-32,6	7,51
7831	von mehr als 1000 Euro ohne Umsatzsteuer	2 326	4 301	-45,9	4,17
7832	von mehr als 150 Euro bis zu 1000 Euro ohne Umsatzsteuer	1 424	1 547	-7,9	2,55
7833	bis 150 Euro ohne Umsatzsteuer	-	-	x	-
7834	von immateriellen Vermögensgegenständen	440	368	19,6	0,79
7835	Auszahlungen für die Ablösung von Dauerlasten	-	-	x	-
784	Auszahlungen für den Erwerb von Finanzanlagen	-	10	x	-
7842	von börsennotierten Aktien	-	-	x	-
7843	von nichtbörsennotierten Aktien	-	-	x	-
7844	von sonstigen Anteilsrechten	-	10	x	-
7845	von Investmentzertifikaten	-	-	x	-
7846	von Kapitalmarktpapieren	-	-	x	-
7847	von Geldmarktpapieren	-	-	x	-
7848	von Finanzderivaten	-	-	x	-
785	Auszahlungen für Baumaßnahmen	64 534	56 535	14,1	115,67
7851	für Hochbaumaßnahmen	39 363	21 057	86,9	70,55
7852	für Tiefbaumaßnahmen	21 525	32 980	-34,7	38,58
7853	für sonstige Baumaßnahmen	3 645	2 498	45,9	6,53
7891	Sonstige Investitionsauszahlungen	20	20	-3,5	0,04
79	Auszahlungen aus Finanzierungstätigkeit	18 701	22 975	-18,6	33,52
7911	Auszahlungen zur Tilgung von Anleihen	-	-	x	-
792	Tilgung von Krediten für Investitionen und Investitionsfördermaßnahmen	18 331	22 975	-20,2	32,86
7920	beim Bund	-	-	x	-
7921	beim Land	-	-	x	-
7922	bei Gemeinden und Gemeindeverbänden	-	-	x	-
7923	bei Zweckverbänden und dgl.	-	-	x	-
7924	bei gesetzlichen Sozialversicherungen	-	-	x	-
7925	bei verbundenen Unternehmen, Beteiligungen und Sondervermögen	-	-	x	-
7926	bei öffentlichen Sonderrechnungen	-	-	x	-
7927	bei Kreditinstituten	18 331	22 975	-20,2	32,86
7928	beim sonstigen inländischen Bereich	-	-	x	-
7929	beim sonstigen ausländischen Bereich	-	-	x	-
7941	Tilgung sonstiger Wertpapierschulden	-	-	x	-
795	Gewährung von Ausleihungen	370	-	x	0,66
7950	an Bund	-	-	x	-
7951	an Land	-	-	x	-
7952	an Gemeinden und Gemeindeverbände	-	-	x	-
7953	an Zweckverbände und dgl.	-	-	x	-
7954	an gesetzliche Sozialversicherungen	-	-	x	-
7955	an verbundene Unternehmen, Beteiligungen und Sondervermögen	370	-	x	0,66
7956	an öffentliche Sonderrechnungen	-	-	x	-
7957	an Kreditinstitute	-	-	x	-
7958	an sonstige inländische Bereiche	-	-	x	-
7959	an sonstige ausländische Bereiche	-	-	x	-

1.8.2.3 Entwicklung Auszahlungen für Baumaßnahmen kreisfreie Städte

Kto.-Nr./ Produkt- bereich bzw. -gruppe	Art der Auszahlung - Landessystematik -	01.01. - 30.06.		Verän- derung	Je Ein- wohner/-in
		2019	2018		2019
		1 000 EUR		um %	EUR
785	Auszahlungen für Baumaßnahmen	64 534	56 535	14,1	115,67
darunter	im Produktbereich bzw. in Produktgruppe				
Zfg./111	Verwaltungssteuerung und Service	1 629	1 452	12,2	2,92
Zfg./21	Allgemein bildende Schulen	18 505	5 028	268,0	33,17
Zfg./22	Förderschulen	3 323	952	249,0	5,96
Zfg./23	Berufsbildende Schulen	1 175	720	63,2	2,11
Zfg./24	Weitere schulische Aufgaben	-	-	x	-
21 - 24	Summe für Schulen	23 003	6 700	243,3	41,23
Zfg./424	Sportstätten und Bäder	2 254	5 857	-61,5	4,04
Zfg./511	Räumliche Planungs- und Entwicklungsmaßnahmen	3 082	2 566	20,1	5,52
Zfg./521	Bau- und Grundstücksordnung	-	-	x	-
Zfg./522	Wohnbauförderung	-	-	x	-
Zfg./531	Elektrizitätsversorgung	-	-	x	-
Zfg./532	Gasversorgung	-	-	x	-
Zfg./533	Wasserversorgung	-	-	x	-
Zfg./534	Fernwärmeversorgung	-	-	x	-
Zfg./535	Kombinierte Versorgung	-	-	x	-
Zfg./537	Abfallwirtschaft	-	-	x	-
Zfg./538	Abwasserbeseitigung	-	-	x	-
531 - 538	Summe für Ver- und Entsorgung	-	-	x	-
Zfg./541	Gemeindestraßen	17 133	28 658	-40,2	30,71
Zfg./542	Kreisstraßen	8	88	-90,6	0,01
Zfg./543	Landesstraßen	-	-	x	-
Zfg./544	Bundesstraßen	499	1 227	-59,4	0,89
541 - 544	Summe für Straßen	17 640	29 973	-41,1	31,62
Zfg./547	ÖPNV	857	492	74,1	1,54
Zfg./548	Sonstiger Personen- und Güterverkehr	1 282	-	x	2,30
7851	Auszahlungen für Hochbaumaßnahmen	39 363	21 057	86,9	70,55
darunter	im Produktbereich bzw. in Produktgruppe				
7851/111	Verwaltungssteuerung und Service	1 608	1 383	16,2	2,88
7851/21	Allgemein bildende Schulen	18 192	4 964	266,5	32,61
7851/22	Förderschulen	3 300	952	246,6	5,91
7851/23	Berufsbildende Schulen	1 175	720	63,2	2,11
7851/24	Weitere schulische Aufgaben	-	-	x	-
21 - 24	Summe für Schulen	22 667	6 636	241,6	40,63
7851/424	Sportstätten und Bäder	1 991	5 777	-65,5	3,57
7851/511	Räumliche Planungs- und Entwicklungsmaßnahmen	865	282	207,0	1,55
7851/521	Bau- und Grundstücksordnung	-	-	x	-
7851/522	Wohnbauförderung	-	-	x	-
7851/531	Elektrizitätsversorgung	-	-	x	-
7851/532	Gasversorgung	-	-	x	-
7851/533	Wasserversorgung	-	-	x	-
7851/534	Fernwärmeversorgung	-	-	x	-
7851/535	Kombinierte Versorgung	-	-	x	-
7851/537	Abfallwirtschaft	-	-	x	-
7851/538	Abwasserbeseitigung	-	-	x	-
531 - 538	Summe für Ver- und Entsorgung	-	-	x	-
7851/541	Gemeindestraßen	37	-	x	0,07
7851/542	Kreisstraßen	8	-	x	0,01
7851/543	Landesstraßen	-	-	x	-
7851/544	Bundesstraßen	291	648	-55,1	0,52
541 - 544	Summe für Straßen	336	648	-48,2	0,60

Noch 1.8.2.3 Entwicklung Auszahlungen für Baumaßnahmen kreisfreie Städte

Kto.-Nr./ Produkt- bereich bzw. -gruppe	Art der Auszahlung - Landessystematik -	01.01. - 30.06.		Verän- derung	Je Ein- wohner/-in
		2019	2018		2019
		1 000 EUR		um %	EUR
7851/547	ÖPNV	-	-	x	-
7851/548	Sonstiger Personen- und Güterverkehr	-	-	x	-
7852	Auszahlungen für Tiefbaumaßnahmen	21 525	32 980	-34,7	38,58
darunter	im Produktbereich bzw. in Produktgruppe				
7852/111	Verwaltungssteuerung und Service	-	-	x	-
7852/21	Allgemein bildende Schulen	52	4	x	0,09
7852/22	Förderschulen	-	-	x	-
7852/23	Berufsbildende Schulen	-	-	x	-
7852/24	Weitere schulische Aufgaben	-	-	x	-
21 - 24	Summe für Schulen	52	4	x	0,09
7852/424	Sportstätten und Bäder	249	76	229,1	0,45
7852/511	Räumliche Planungs- und Entwicklungsmaßnahmen	1 023	1 139	-10,2	1,83
7852/521	Bau- und Grundstücksordnung	-	-	x	-
7852/522	Wohnbauförderung	-	-	x	-
7852/531	Elektrizitätsversorgung	-	-	x	-
7852/532	Gasversorgung	-	-	x	-
7852/533	Wasserversorgung	-	-	x	-
7852/534	Fernwärmeversorgung	-	-	x	-
7852/535	Kombinierte Versorgung	-	-	x	-
7852/537	Abfallwirtschaft	-	-	x	-
7852/538	Abwasserbeseitigung	-	-	x	-
531 - 538	Summe für Ver- und Entsorgung	-	-	x	-
7852/541	Gemeindestraßen	17 096	28 658	-40,3	30,64
7852/542	Kreisstraßen	1	88	-99,4	0,00
7852/543	Landesstraßen	-	-	x	-
7852/544	Bundesstraßen	208	579	-64,2	0,37
541 - 544	Summe für Straßen	17 304	29 325	-41,0	31,02
7852/547	ÖPNV	857	492	74,1	1,54
7852/548	Sonstiger Personen- und Güterverkehr	1 282	-	x	2,30
7853	Auszahlungen für sonstige Baumaßnahmen	3 645	2 498	45,9	6,53
darunter	im Produktbereich bzw. in Produktgruppe				
7853/111	Verwaltungssteuerung und Service	21	69	-69,4	0,04
7853/21	Allgemein bildende Schulen	261	60	335,3	0,47
7853/22	Förderschulen	23	-	x	0,04
7853/23	Berufsbildende Schulen	-	-	x	-
7853/24	Weitere schulische Aufgaben	-	-	x	-
21 - 24	Summe für Schulen	284	60	374,0	0,51
7853/424	Sportstätten und Bäder	14	5	192,6	0,02
7853/511	Räumliche Planungs- und Entwicklungsmaßnahmen	1 194	1 145	4,3	2,14
7853/521	Bau- und Grundstücksordnung	-	-	x	-
7853/522	Wohnbauförderung	-	-	x	-
7853/531	Elektrizitätsversorgung	-	-	x	-
7853/532	Gasversorgung	-	-	x	-
7853/533	Wasserversorgung	-	-	x	-
7853/534	Fernwärmeversorgung	-	-	x	-
7853/535	Kombinierte Versorgung	-	-	x	-
7853/537	Abfallwirtschaft	-	-	x	-
7853/538	Abwasserbeseitigung	-	-	x	-
531 - 538	Summe für Ver- und Entsorgung	-	-	x	-

Noch 1.8.2.3 Entwicklung Auszahlungen für Baumaßnahmen kreisfreie Städte

Kto.-Nr./ Produkt- bereich bzw. -gruppe	Art der Auszahlung - Landessystematik -	01.01. - 30.06.		Verän- derung	Je Ein- wohner/-in
		2019	2018		2019
		1 000 EUR		um %	EUR
7853/541	Gemeindestraßen	0	-	x	0,00
7853/542	Kreisstraßen	-	-	x	-
7853/543	Landesstraßen	-	-	x	-
7853/544	Bundesstraßen	-	-	x	-
541 - 544	Summe für Straßen	0	-	x	0,00
7853/547	ÖPNV	-	-	x	-
7853/548	Sonstiger Personen- und Güterverkehr	-	-	x	-

1.8.2.4 Entwicklung Auszahlungen für soziale Sicherung kreisfreie Städte

Kto.-Nr./ Produkt- bereich bzw. -gruppe	Art der Auszahlung - Landessystematik -	01.01. - 30.06.		Verän- derung	Je Ein- wohner/-in
		2019	2018		2019
		1 000 EUR		um %	EUR
733	Sozialtransferauszahlungen	99 770	91 968	8,5	178,82
7331	Soziale Leistungen an natürliche Personen außerhalb von Einrichtungen	32 668	35 135	-7,0	58,55
davon	in Produktgruppe				
7331/311	Grundversorgung und Hilfen (B=L73, L=L73)	20 576	19 460	5,7	36,88
7331/361	Förderung von Kindern in Tageseinrichtungen und in Tagespflege (B=L76, L=L761)	1 118	5 941	-81,2	2,00
7331/362	Jugendarbeit (B=L76, L=L762)	5	8	-43,7	0,01
7331/363	Sonstige Leistungen der Kinder-, Jugend- und Familienhilfe (B=L76, L=L763)	10 969	9 725	12,8	19,66
7332	Soziale Leistungen an natürliche Personen in Einrichtungen	41 307	35 574	16,1	74,04
davon	in Produktgruppe				
7332/311	Grundversorgung und Hilfen (B=L74, L=L74)	15	19	-24,8	0,03
7332/361	Förderung von Kindern in Tageseinrichtungen und in Tagespflege (B=L77, L=L771)	-	-	x	-
7332/362	Jugendarbeit (B=L77, L=L772)	-	-	x	-
7332/363	Sonstige Leistungen der Kinder-, Jugend- und Familienhilfe (B=L77, L=L773)	41 293	35 555	16,1	74,01
7333	Leistungen für Unterkunft und Heizung an Arbeitsuchende	38	-	x	0,07
7334	Leistungen zur Eingliederung von Arbeitsuchenden, Betreuung und Beratung	406	47	773,4	0,73
7335	Einmalige Leistungen an Arbeitsuchende	-	-	x	-
7336	Arbeitslosengeld II und Sozialgeld	-	-	x	-
7337	Leistungen zur Eingliederung von Arbeitsuchenden	-	-	x	-
7338	Mehraufwandsentschädigung an erwerbsfähige Hilfsbedürftige	0	0	170,2	0,00
7339	Sonstige soziale Leistungen	25 350	21 212	19,5	45,44
davon	in Produktgruppe				
7339/311	Grundversorgung und Hilfen (B=L788, L=L7885)	4	4	-9,6	0,01
7339/312	Grundsicherungsleistungen für Arbeitsuchende (B=L782, L=L7880)	1 320	1 363	-3,2	2,37
7339/313	Hilfen für Asylbewerber (B=L79, L=L79)	9 212	7 223	27,5	16,51
7339/321	Leistungen nach dem Bundesversorgungsgesetz (B=L75, L=L75)	-	-	x	-
7339/341	Unterhaltsvorschussleistungen (B=L788, L=L7881)	14 271	12 097	18,0	25,58
7339/343	Betreuungsleistungen (B=L788, L=L7882)	-	-	x	-
7339/344	Hilfen für politische Häftlinge (B=L788, L=L7883)	2	3	-14,3	0,00
7339/345	Bundeskindergeld (B=L781, L=L781)	445	478	-6,9	0,80
7339/346	Wohngeld (B=L788, L=F10)	-	-	x	-
7339/351	Sonstige soziale Hilfen und Leistungen (B=L788, L=L7884)	96	44	116,5	0,17
746	Aufgabenbezogene Leistungsbeteiligungen	76 092	82 835	-8,1	136,38
7461	an gemeinsamen Einrichtungen bei Leistungen für Unterkunft und Heizung an Arbeitsuchende (B=L691)	73 871	80 264	-8,0	132,40
7462	an gemeinsamen Einrichtungen bei Leistungen zur Eingliederung von Arbeitsuchenden, Betreuung und Beratung (B=L692)	453	468	-3,1	0,81
7463	an gemeinsamen Einrichtungen bei einmaligen Leistungen an Arbeitsuchende (B=L693)	993	1 176	-15,5	1,78
7464	an gemeinsamen Einrichtungen beim Arbeitslosengeld II und Sozialgeld (B=L694)	-	-	x	-
7465	an gemeinsamen Einrichtungen bei der Eingliederung von Arbeitsuchenden (B=L695)	-	-	x	-
7466	an gemeinsamen Einrichtungen für Bildung und Teilhabe (B=L696)	774	928	-16,6	1,39

1.8.3 Konten / Produktbereiche bzw. -gruppen Landkreise

1.8.3.1 Entwicklung Einzahlungen Landkreise

Kto.- Nr.	Art der Einzahlung - Landessystematik -	01.01. - 30.06.		Verän- derung	Je Ein- wohner/-in
		2019	2018		2019
		1 000 EUR		um %	EUR
6	Einzahlungen	1 350 360	1 387 970	-2,7	815,46
60	Steuern und ähnliche Abgaben	43 659	44 149	-1,1	26,37
601	Realsteuern	-	-	x	-
6011	Grundsteuer A	-	-	x	-
6012	Grundsteuer B	-	-	x	-
6013	Gewerbsteuer	-	-	x	-
602	Gemeindeanteile an den Gemeinschaftssteuern	-	-	x	-
6021	an der Einkommensteuer	-	-	x	-
6022	an der Umsatzsteuer	-	-	x	-
603	Sonstige Gemeindesteuern	-	-	x	-
6031	Vergnügungssteuer	-	-	x	-
6032	Hundesteuer	-	-	x	-
6033	Jagdsteuer	-	-	x	-
6034	Zweitwohnungsteuer	-	-	x	-
6035	Bettensteuer	-	-	x	-
6039	Sonstige örtliche Steuern	-	-	x	-
604	Steuerähnliche Einzahlungen	-	-	x	-
6042	Abgaben von Spielbanken	-	-	x	-
6049	Sonstige steuerähnliche Einzahlungen	-	-	x	-
605	Ausgleichsleistungen	43 659	44 149	-1,1	26,37
6051	Leistungen nach dem Familienleistungsgesetz	-	-	x	-
6052	Leistungen des Landes aus der Umsetzung des SGB II	17 761	18 331	-3,1	10,73
6053	Leistungen des Landes aus dem Ausgleich von Sonderlasten bei der Zusammenführung von Arbeitslosenhilfe und Sozialhilfe	25 898	25 818	0,3	15,64
61	Zuwendungen und allgemeine Umlagen	1 049 695	1 102 060	-4,8	633,89
6111	Schlüsselzuweisungen und besondere Ergänzungszuweisungen vom Land	199 495	199 490	0,0	120,47
6121	Bedarfszuweisungen vom Land	-	-	x	-
613	Sonstige allgemeine Zuweisungen	76 839	76 839	0,0	46,40
6130	Sonstige allgemeine Zuweisungen vom Bund	-	-	x	-
6131	Sonstige allgemeine Zuweisungen vom Land	76 839	76 839	0,0	46,40
6132	von Gemeinden und Gemeindeverbänden	-	-	x	-
614	Zuweisungen und Zuschüsse für laufende Zwecke	288 595	250 620	15,2	174,28
6140	vom Bund	642	1 058	-39,3	0,39
6141	vom Land	285 398	247 143	15,5	172,35
6142	von Gemeinden und Gemeindeverbänden	1 091	334	226,8	0,66
6143	von Zweckverbänden und dgl.	51	16	211,4	0,03
6144	von gesetzlichen Sozialversicherungen	107	65	64,6	0,06
6145	von verbundenen Unternehmen, Beteiligungen und Sondervermögen	74	116	-36,0	0,04
6146	von sonstigen öffentlichen Sonderrechnungen	787	1 404	-44,0	0,48
6147	von privaten Unternehmen	112	174	-35,4	0,07
6148	von übrigen Bereichen	334	310	7,6	0,20
6182	Allgemeine Umlagen von Gemeinden	332 328	405 530	-18,1	200,69
6191	Leistungsbeteiligung bei Leistungen für Unterkunft und Heizung an Arbeitsuchende	45 377	58 960	-23,0	27,40
6192	Leistungsbeteiligung beim Arbeitslosengeld II	91 838	96 851	-5,2	55,46
6193	Leistungsbeteiligung bei der Eingliederung von Arbeitsuchenden	15 223	13 770	10,5	9,19
62	Sonstige Transfereinzahlungen	13 051	12 367	5,5	7,88
621	Ersatz von sozialen Leistungen außerhalb von Einrichtungen	7 139	6 771	5,4	4,31
6211	Kostenbeiträge und Aufwendungsersatz; Kostenersatz	2 085	2 262	-7,8	1,26
6212	Übergeleitete Unterhaltsansprüche gegen bürgerlich-rechtliche Unterhaltsverpflichtete	2 650	1 960	35,2	1,60
6213	Leistungen von Sozialleistungsträgern	1 513	1 480	2,2	0,91

Noch 1.8.3.1 Entwicklung Einzahlungen Landkreise

Kto.- Nr.	Art der Einzahlung - Landessystematik -	01.01. - 30.06.		Verän- derung	Je Ein- wohner/-in
		2019	2018		2019
		1 000 EUR		um %	EUR
6214	Sonstige Ersatzleistungen	22	15	39,2	0,01
6215	Rückzahlung gewährter Hilfen (Tilgung und Zinsen von Darlehen)	870	1 052	-17,3	0,53
622	Ersatz von sozialen Leistungen in Einrichtungen	4 799	4 152	15,6	2,90
6221	Kostenbeiträge und Aufwendungsersatz; Kostenersatz	3 238	3 239	0,0	1,96
6222	Übergeleitete Unterhaltsansprüche gegen bürgerlich-rechtliche Unterhaltsverpflichtete	1	1	35,1	0,00
6223	Leistungen von Sozialleistungsträgern	832	658	26,4	0,50
6224	Sonstige Ersatzleistungen	53	75	-29,5	0,03
6225	Rückzahlung gewährter Hilfen (Tilgung und Zinsen von Darlehen)	676	180	276,2	0,41
623	Schuldendiensthilfen	1 111	1 436	-22,6	0,67
6230	vom Bund	-	-	x	-
6231	vom Land	-	239	x	-
6232	von Gemeinden und Gemeindeverbänden	1 111	1 196	-7,1	0,67
6233	von Zweckverbänden und dgl.	-	-	x	-
6234	von gesetzlichen Sozialversicherungen	-	-	x	-
6235	von verbundenen Unternehmen, Beteiligungen und Sondervermögen	-	-	x	-
6236	von sonstigen öffentlichen Sonderrechnungen	-	-	x	-
6237	von privaten Unternehmen	-	-	x	-
6238	von übrigen Bereichen	-	-	x	-
6291	Andere sonstige Transfereinzahlungen	2	8	-74,8	0,00
63	Öffentlich-rechtliche Leistungsentgelte	54 425	55 637	-2,2	32,87
6311	Verwaltungsgebühren	23 384	22 994	1,7	14,12
6321	Benutzungsgebühren und ähnliche Entgelte	31 041	32 644	-4,9	18,75
6361	Zweckgebundene Abgaben	-	-	x	-
64	Privatrechtliche Leistungsentgelte, Kostenerstattungen und Kostenumlagen	134 108	133 709	0,3	80,99
6411	Einzahlungen aus Mieten und Pachten	4 242	4 879	-13,1	2,56
642	Einzahlungen aus Verkauf	668	705	-5,3	0,40
6421	von Vorräten	666	703	-5,3	0,40
6422	von geringwertigen Vermögensgegenständen	2	2	-16,2	0,00
6461	Sonstige privatrechtliche Leistungsentgelte	3 261	4 007	-18,6	1,97
648	Einzahlungen aus Kostenerstattungen, Kostenumlagen	125 937	124 118	1,5	76,05
6480	vom Bund	28 374	30 031	-5,5	17,13
6481	vom Land	74 439	71 852	3,6	44,95
6482	von Gemeinden und Gemeindeverbänden	7 121	6 206	14,7	4,30
6483	von Zweckverbänden und dgl.	27	28	-3,6	0,02
6484	von gesetzlichen Sozialversicherungen	6 866	6 982	-1,7	4,15
6485	von verbundenen Unternehmen, Sondervermögen und Beteiligungen	5 504	5 426	1,4	3,32
6486	von sonstigen öffentlichen Sonderrechnungen	130	207	-37,3	0,08
6487	von privaten Unternehmen	1 127	1 244	-9,4	0,68
6488	von übrigen Bereichen	2 348	2 141	9,7	1,42
65	Sonstige Einzahlungen aus laufender Verwaltungstätigkeit	2 634	2 114	24,6	1,59
6511	Konzessionsabgaben	-	-	x	-
6521	Erstattungen von Steuern	126	182	-30,9	0,08
656	Besondere Einzahlungen	1 243	1 214	2,4	0,75
6561	Bußgelder	715	679	5,3	0,43
6562	Säumniszuschläge	528	535	-1,2	0,32
6563	Einzahlungen aus der Inanspruchnahme von Gewährverträgen und Bürgschaften	-	-	x	-
6564	Fehlbelegungsabgabe	-	-	x	-
6591	Andere sonstige Einzahlungen aus laufender Verwaltungstätigkeit	1 265	719	75,9	0,76
66	Zinsen und ähnliche Einzahlungen	2 479	487	409,3	1,50
661	Zinseinzahlungen	1 023	107	860,2	0,62
6610	vom Bund	-	-	x	-

Noch 1.8.3.1 Entwicklung Einzahlungen Landkreise

Kto.- Nr.	Art der Einzahlung - Landessystematik -	01.01. - 30.06.		Verän- derung	Je Ein- wohner/-in
		2019	2018		2019
		1 000 EUR		um %	EUR
6611	vom Land	-	0	x	-
6612	von Gemeinden und Gemeindeverbänden	-	-	x	-
6613	von Zweckverbänden und dgl.	-	-	x	-
6614	von gesetzlichen Sozialversicherungen	-	-	x	-
6615	von verbundenen Unternehmen, Beteiligungen und Sondervermögen	0	1	-19,3	0,00
6616	von öffentlichen Sonderrechnungen	0	0	-23,4	0,00
6617	von Kreditinstituten	1 019	106	862,5	0,62
6618	vom sonstigen inländischen Bereich	4	0	x	0,00
6619	vom sonstigen ausländischen Bereich	-	-	x	-
6651	Einzahlungen von Gewinnanteilen aus verbundenen Unternehmen und Beteiligungen	163	376	-56,6	0,10
6691	Sonstige Finanzeinzahlungen	1 293	4	x	0,78
68	Einzahlungen aus Investitionstätigkeit	23 074	24 842	-7,1	13,93
681	Einzahlungen aus Zuwendungen für Investitionen und Investitionsfördermaßnahmen	22 045	20 754	6,2	13,31
6810	vom Bund	-	-	x	-
6811	vom Land	21 737	20 642	5,3	13,13
6812	von Gemeinden und Gemeindeverbänden	292	66	346,1	0,18
6813	von Zweckverbänden und dgl.	1	1	109,4	0,00
6814	von gesetzlichen Sozialversicherungen	-	-	x	-
6815	von verbundenen Unternehmen, Sondervermögen und Beteiligungen	-	-	x	-
6816	von sonstigen öffentlichen Sonderrechnungen	-	20	x	-
6817	von privaten Unternehmen	8	25	-69,9	0,00
6818	von übrigen Bereichen	7	0	x	0,00
6821	Einzahlungen aus der Veräußerung von Grundstücken, Gebäuden und Infrastrukturvermögen	672	1 283	-47,6	0,41
683	Einzahlungen aus der Veräußerung von beweglichen oder immateriellen Vermögensgegenständen	159	3	x	0,10
6831	von mehr als 1000 Euro ohne Umsatzsteuer	154	1	x	0,09
6832	von mehr als 150 bis 1000 Euro ohne Umsatzsteuer	3	1	178,0	0,00
6833	bis 150 Euro ohne Umsatzsteuer	2	0	x	0,00
6834	von immateriellen Vermögensgegenständen	-	-	x	-
684	Einzahlungen aus der Veräußerung von Finanzanlagen	71	2 762	-97,4	0,04
6842	von börsennotierten Aktien	-	-	x	-
6843	von nichtbörsennotierten Aktien	-	-	x	-
6844	von sonstigen Anteilsrechten und Kapitaleinlagen Dritter	71	62	15,5	0,04
6845	von Investmentzertifikaten	-	2 700	x	-
6846	von Kapitalmarktpapieren	-	-	x	-
6847	von Geldmarktpapieren	-	-	x	-
6848	von Finanzderivaten	-	-	x	-
6849	Sonstige Finanzanlagen	-	-	x	-
6851	Einzahlungen für Baumaßnahmen	127	41	207,8	0,08
6881	Einzahlungen aus Beiträgen und ähnlichen Entgelten	-	-	x	-
6891	Sonstige Investitionseinzahlungen	0	-	x	0,00
69	Einzahlungen aus Finanzierungstätigkeit	27 234	12 604	116,1	16,45
6911	Einzahlungen aus der Ausgabe von Anleihen	-	-	x	-
692	Kreditaufnahmen für Investitionen und Investitionsfördermaßnahmen	27 013	12 293	119,7	16,31
6920	beim Bund	-	-	x	-
6921	beim Land	-	-	x	-
6922	bei Gemeinden und Gemeindeverbänden	-	-	x	-
6923	bei Zweckverbänden und dgl.	-	-	x	-
6924	bei gesetzlichen Sozialversicherungen	-	-	x	-
6925	bei verbundenen Unternehmen, Beteiligungen und Sondervermögen	-	-	x	-

Noch 1.8.3.1 Entwicklung Einzahlungen Landkreise

Kto.- Nr.	Art der Einzahlung - Landessystematik -	01.01. - 30.06.		Verän- derung	Je Ein- wohner/-in
		2019	2018		2019
		1 000 EUR		um %	EUR
6926	bei öffentlichen Sonderrechnungen	-	-	x	-
6927	bei Kreditinstituten	27 013	12 293	119,7	16,31
6928	beim sonstigen inländischen Bereich	-	-	x	-
6929	beim sonstigen ausländischen Bereich	-	-	x	-
6941	Sonstige Wertpapiersschulden	-	-	x	-
695	Rückflüsse von Ausleihungen	221	310	-28,9	0,13
6950	an Bund	-	-	x	-
6951	an Land	-	-	x	-
6952	an Gemeinden und Gemeindeverbände	-	122	x	-
6953	an Zweckverbänden und dgl.	-	-	x	-
6954	an gesetzliche Sozialversicherungen	-	-	x	-
6955	an verbundenen Unternehmen, Beteiligungen und Sondervermögen	216	183	18,2	0,13
6956	an öffentlichen Sonderrechnungen	2	2	0,8	0,00
6957	an Kreditinstitute	-	-	x	-
6958	an sonstige inländische Bereiche	2	3	-22,3	0,00
6959	an sonstige ausländische Bereiche	-	-	x	-

1.8.3.2 Entwicklung Auszahlungen Landkreise

Kto.- Nr.	Art der Auszahlung - Landessystematik -	01.01. - 30.06.		Verän- derung	Je Ein- wohner/- in
		2019	2018		2019
		1 000 EUR		um %	EUR
7	Auszahlungen	1 275 405	1 288 556	-1,0	770,19
70	Personalauszahlungen	234 485	226 216	3,7	141,60
701	Dienstauszahlungen und dgl.	178 724	175 043	2,1	107,93
7011	an Beamte	19 488	20 233	-3,7	11,77
7012	an Arbeitnehmer	156 153	151 523	3,1	94,30
7019	an sonstige Beschäftigte	3 083	3 287	-6,2	1,86
702	Beiträge zu Versorgungskassen	22 042	20 001	10,2	13,31
7021	für Beamte	15 544	13 867	12,1	9,39
7022	für Arbeitnehmer	6 497	6 132	6,0	3,92
7029	für sonstige Beschäftigte	1	2	-45,4	0,00
703	Beiträge zur gesetzlichen Sozialversicherung aus Dienstauszahlungen und dgl.	32 057	29 860	7,4	19,36
7031	für Beamte	165	-	x	0,10
7032	für Arbeitnehmer	31 794	29 747	6,9	19,20
7039	für sonstige Beschäftigte	97	113	-13,6	0,06
7041	Beihilfen, Unterstützungsleistungen für Beschäftigte	1 662	1 312	26,7	1,00
71	Versorgungsauszahlungen	17	14	17,3	0,01
711	Versorgungsauszahlungen	17	14	17,3	0,01
7111	an Beamte	8	-	x	0,00
7112	an Arbeitnehmer	9	14	-36,2	0,01
7119	an sonstige Beschäftigte	-	-	x	-
713	Beiträge zur gesetzlichen Sozialversicherung aus Versorgungsauszahlungen	-	-	x	-
7131	an Beamte	-	-	x	-
7132	an Arbeitnehmer	-	-	x	-
7139	an sonstige Beschäftigte	-	-	x	-
7141	Beihilfen, Unterstützungsleistungen für Versorgungsempfänger	-	-	x	-
72	Auszahlungen für Sach- und Dienstleistungen	100 050	97 533	2,6	60,42
7211	Unterhaltung der Grundstücke und baulichen Anlagen	11 930	11 263	5,9	7,20
7221	Unterhaltung des sonstigen unbeweglichen Vermögens	6 126	6 225	-1,6	3,70
723	Auszahlungen für Mieten und Pachten	11 436	11 848	-3,5	6,91
7231	Auszahlungen für Mieten und Pachten	9 588	10 470	-8,4	5,79
7232	Auszahlungen für Leasing	1 848	1 378	34,1	1,12
7241	Bewirtschaftung der Grundstücke und baulichen Anlagen	30 940	30 334	2,0	18,68
725	Unterhaltung des beweglichen Vermögens und Erwerb geringwertiger Vermögensgegenstände	7 789	7 140	9,1	4,70
7251	Haltung von Fahrzeugen	1 982	1 849	7,2	1,20
7252	Erwerb geringwertiger Vermögensgegenstände	733	685	7,0	0,44
7255	Unterhaltung des sonstigen beweglichen Vermögens	5 074	4 607	10,2	3,06
7261	Besondere zahlungswirksame Aufwendungen für Beschäftigte	1 213	1 194	1,6	0,73
7271	Besondere Verwaltungs- und Betriebsauszahlungen	11 371	10 222	11,2	6,87
7281	Auszahlungen für den Erwerb von Vorräten	244	249	-2,1	0,15
7291	Auszahlungen für sonstige Dienstleistungen	19 001	19 058	-0,3	11,47
73	Transferauszahlungen	482 444	502 390	-4,0	291,34
731	Zuwendungen für laufende Zwecke	281 904	299 400	-5,8	170,24
7310	an den Bund	24	64	-62,7	0,01
7311	an das Land	245	39	522,0	0,15
7312	an Gemeinden und Gemeindeverbände	144 890	153 661	-5,7	87,50
7313	an Zweckverbände und dgl.	2 171	2 224	-2,4	1,31
7314	an gesetzliche Sozialversicherungen	11	18	-37,8	0,01
7315	an verbundene Unternehmen, Sondervermögen und Beteiligungen	48 836	46 590	4,8	29,49
7316	an sonstige öffentliche Sonderrechnungen	6 285	8 700	-27,8	3,80
7317	an private Unternehmen	20 752	19 165	8,3	12,53
7318	an übrige Bereiche	58 690	68 940	-14,9	35,44

Noch 1.8.3.2 Entwicklung Auszahlungen Landkreise

Kto.- Nr.	Art der Auszahlung - Landessystematik -	01.01. - 30.06.		Veränderung	Je Einwohner/-in
		2019	2018		2019
		1 000 EUR		um %	EUR
732	Schuldendiensthilfen	809	1 293	-37,4	0,49
7320	an den Bund	-	-	x	-
7321	an das Land	-	-	x	-
7322	an Gemeinden und Gemeindeverbände	809	1 293	-37,4	0,49
7323	an Zweckverbände und dgl.	-	-	x	-
7324	an gesetzliche Sozialversicherungen	-	-	x	-
7325	an verbundene Unternehmen, Sondervermögen und Beteiligungen	-	-	x	-
7326	an sonstige öffentliche Sonderrechnungen	-	-	x	-
7327	an private Unternehmen	-	-	x	-
7328	an übrige Bereiche	-	-	x	-
733	Sozialtransferauszahlungen	199 500	201 687	-1,1	120,47
7331	Soziale Leistungen an natürliche Personen außerhalb von Einrichtungen	67 613	66 087	2,3	40,83
7332	Soziale Leistungen an natürliche Personen in Einrichtungen	78 377	79 047	-0,8	47,33
7333	Leistungen für Unterkunft und Heizung an Arbeitsuchende	-	-	x	-
7334	Leistungen zur Eingliederung von Arbeitsuchenden, Betreuung und Beratung	129	115	12,1	0,08
7335	Einmalige Leistungen an Arbeitsuchende	-	-	x	-
7336	Arbeitslosengeld II und Sozialgeld	-	-	x	-
7337	Leistungen zur Eingliederung von Arbeitsuchenden	-	-	x	-
7338	Mehraufwandsentschädigung an erwerbsfähige Hilfsbedürftige	3	-	x	0,00
7339	Sonstige soziale Leistungen	53 379	56 438	-5,4	32,23
734	Steuerbeteiligungen	-	-	x	-
7341	Gewerbesteuerumlage	-	-	x	-
7342	Finanzierungsbeteiligung Fonds Deutsche Einheit	-	-	x	-
735	Allgemeine Zuweisungen	-	-	x	-
7351	an das Land	-	-	x	-
7352	an Gemeinden und Gemeindeverbände	-	-	x	-
7353	an Zweckverbände und dgl.	-	-	x	-
7354	Allgemeine Zuweisungen an gesetzliche Sozialversicherungen	-	-	x	-
737	Allgemeine Umlagen	-	-	x	-
7371	an das Land	-	-	x	-
7372	an Landkreise	-	-	x	-
7373	an Zweckverbände und dgl.	-	-	x	-
7374	an Verbandsgemeinden	-	-	x	-
7375	Sonstige Allgemeine Umlagen an Gemeinden und Gemeindeverbände	-	-	x	-
7391	Sonstige Transferauszahlungen	231	10	x	0,14
74	Sonstige Auszahlungen aus laufender Verwaltungstätigkeit	386 406	395 316	-2,3	233,34
7411	Sonstige Personal- und Versorgungsauszahlungen	1 680	1 990	-15,6	1,01
742	Auszahlungen für die Inanspruchnahme von Rechten und Diensten	40 476	39 042	3,7	24,44
7421	Auszahlungen für ehrenamtliche und sonstige Tätigkeit	1 393	1 387	0,4	0,84
7429	Sonst. Auszahlungen für die Inanspruchnahme von Rechten und Diensten	39 084	37 654	3,8	23,60
7431	Geschäftsauszahlungen	11 577	9 852	17,5	6,99
7441	Steuern, Versicherungen, Schadensfälle	8 864	9 106	-2,7	5,35
745	Erstattungen für die Auszahlungen von Dritten aus laufender Verwaltungstätigkeit	75 161	77 284	-2,7	45,39
7450	an den Bund	328	339	-3,2	0,20
7451	an das Land	4 000	3 727	7,3	2,42
7452	an Gemeinden und Gemeindeverbände	20 896	20 465	2,1	12,62
7453	an Zweckverbände und dgl.	21	20	6,5	0,01
7454	an gesetzliche Sozialversicherungen	7 205	7 612	-5,3	4,35
7455	an verbundene Unternehmen, Sondervermögen und Beteiligungen	29 305	28 643	2,3	17,70
7456	an sonstige öffentliche Sonderrechnungen	2 104	2 285	-7,9	1,27
7457	an private Unternehmen	3 515	4 298	-18,2	2,12

Noch 1.8.3.2 Entwicklung Auszahlungen Landkreise

Kto.- Nr.	Art der Auszahlung - Landessystematik -	01.01. - 30.06.		Veränderung	Je Einwohner/-in
		2019	2018		2019
		1 000 EUR		um %	EUR
7458	an übrige Bereiche	7 788	9 896	-21,3	4,70
746	Aufgabenbezogene Leistungsbeteiligungen	248 262	257 689	-3,7	149,92
7461	an gemeinsamen Einrichtungen bei Leistungen für Unterkunft und Heizung an Arbeitsuchende	134 179	140 132	-4,2	81,03
7462	an gemeinsamen Einrichtungen bei Leistungen zur Eingliederung von Arbeitsuchenden, Betreuung und Beratung	401	321	25,1	0,24
7463	an gemeinsamen Einrichtungen bei einmaligen Leistungen an Arbeitsuchende	2 099	2 162	-2,9	1,27
7464	an gemeinsamen Einrichtungen beim Arbeitslosengeld II und Sozialgeld	91 838	96 851	-5,2	55,46
7465	an gemeinsamen Einrichtungen bei der Eingliederung von Arbeitsuchenden	15 223	13 770	10,5	9,19
7466	an gemeinsamen Einrichtungen für Bildung und Teilhabe	4 523	4 453	1,6	2,73
748	Besondere Auszahlungen	19	3	537,6	0,01
7481	Bußgelder	-	2	x	-
7482	Säumniszuschläge	1	1	-47,6	0,00
7483	Auszahlungen aus der Inanspruchnahme von Gewährverträgen und Bürgschaften	18	-	x	0,01
7484	Fehlbelegungsabgabe	-	-	x	-
7491	Verfügungsmittel	21	21	-0,6	0,01
7492	Fraktionszuwendungen	191	201	-5,2	0,12
7493	Übrige weitere sonstige Auszahlungen aus laufender Verwaltungstätigkeit	155	127	21,3	0,09
75	Zinsen und ähnliche Auszahlungen	3 014	4 086	-26,2	1,82
751	Zinsauszahlungen	2 805	3 840	-27,0	1,69
7510	an den Bund	-	-	x	-
7511	an das Land	-	-	x	-
7512	an Gemeinden und Gemeindeverbände	-	-	x	-
7513	an Zweckverbände und dgl.	-	-	x	-
7514	an gesetzliche Sozialversicherungen	-	-	x	-
7515	an verbundene Unternehmen, Sondervermögen und Beteiligungen	-	-	x	-
7516	an öffentliche Sonderrechnungen	-	-	x	-
7517	an Kreditinstitute	2 805	3 840	-27,0	1,69
7518	an sonstigen inländischen Bereich	-	-	x	-
7519	an sonstigen ausländischen Bereich	-	-	x	-
759	Sonstige Finanzauszahlungen	209	247	-15,3	0,13
7591	Kreditbeschaffungskosten	9	-	x	0,01
7592	Verzinsung von Steuernachzahlungen	-	-	x	-
7594	Auszahlungen für Negativzinsen	49	4	x	0,03
7599	Sonstige Finanzauszahlungen	151	243	-37,9	0,09
78	Auszahlungen aus Investitionstätigkeit	43 290	32 080	34,9	26,14
781	Auszahlungen für Zuwendungen für Investitionsfördermaßnahmen	4 423	3 256	35,8	2,67
7810	an Bund	-	0	x	-
7811	an Land	-	270	x	-
7812	an Gemeinden und Gemeindeverbänden	1 097	32	x	0,66
7813	an Zweckverbände und dgl.	-	54	x	-
7814	an gesetzliche Sozialversicherungen	-	-	x	-
7815	an verbundene Unternehmen, Sondervermögen und Beteiligungen	515	222	132,0	0,31
7816	an sonstige öffentliche Sonderrechnungen	30	321	-90,8	0,02
7817	an private Unternehmen	2 781	2 356	18,0	1,68
7818	an übrige Bereiche	-	1	x	-
7821	Auszahlungen für den Erwerb von Grundstücken, Gebäuden und Infrastrukturvermögen	4 232	205	x	2,56

Noch 1.8.3.2 Entwicklung Auszahlungen Landkreise

Kto.- Nr.	Art der Auszahlung - Landessystematik -	01.01. - 30.06.		Verän- derung	Je Ein- wohner/- in
		2019	2018		2019
		1 000 EUR		um %	EUR
783	Auszahlungen für den Erwerb von beweglichen oder immateriellen Vermögensgegenständen	8 094	6 447	25,5	4,89
7831	von mehr als 1000 Euro ohne Umsatzsteuer	4 041	3 247	24,5	2,44
7832	von mehr als 150 Euro bis zu 1000 Euro ohne Umsatzsteuer	1 853	2 247	-17,5	1,12
7833	bis 150 Euro ohne Umsatzsteuer	-	-	x	-
7834	von immateriellen Vermögensgegenständen	2 199	953	130,8	1,33
7835	Auszahlungen für die Ablösung von Dauerlasten	-	-	x	-
784	Auszahlungen für den Erwerb von Finanzanlagen	5	16	-69,4	0,00
7842	von börsennotierten Aktien	-	-	x	-
7843	von nichtbörsennotierten Aktien	-	-	x	-
7844	von sonstigen Anteilsrechten	5	16	-69,4	0,00
7845	von Investmentzertifikaten	-	-	x	-
7846	von Kapitalmarktpapieren	-	-	x	-
7847	von Geldmarktpapieren	-	-	x	-
7848	von Finanzderivaten	-	-	x	-
785	Auszahlungen für Baumaßnahmen	26 387	22 009	19,9	15,93
7851	für Hochbaumaßnahmen	16 616	14 631	13,6	10,03
7852	für Tiefbaumaßnahmen	9 681	7 050	37,3	5,85
7853	für sonstige Baumaßnahmen	90	327	-72,6	0,05
7891	Sonstige Investitionsauszahlungen	150	147	1,5	0,09
79	Auszahlungen aus Finanzierungstätigkeit	25 698	30 922	-16,9	15,52
7911	Auszahlungen zur Tilgung von Anleihen	-	-	x	-
792	Tilgung von Krediten für Investitionen und Investitionsfördermaßnahmen	25 629	30 871	-17,0	15,48
7920	beim Bund	-	-	x	-
7921	beim Land	-	-	x	-
7922	bei Gemeinden und Gemeindeverbänden	-	-	x	-
7923	bei Zweckverbänden und dgl.	-	-	x	-
7924	bei gesetzlichen Sozialversicherungen	-	-	x	-
7925	bei verbundenen Unternehmen, Beteiligungen und Sondervermögen	-	-	x	-
7926	bei öffentlichen Sonderrechnungen	-	-	x	-
7927	bei Kreditinstituten	25 629	30 871	-17,0	15,48
7928	beim sonstigen inländischen Bereich	-	-	x	-
7929	beim sonstigen ausländischen Bereich	-	-	x	-
7941	Tilgung sonstiger Wertpapierschulden	-	-	x	-
795	Gewährung von Ausleihungen	68	51	35,0	0,04
7950	an Bund	-	-	x	-
7951	an Land	-	-	x	-
7952	an Gemeinden und Gemeindeverbände	-	-	x	-
7953	an Zweckverbände und dgl.	-	-	x	-
7954	an gesetzliche Sozialversicherungen	-	-	x	-
7955	an verbundene Unternehmen, Beteiligungen und Sondervermögen	66	50	32,3	0,04
7956	an öffentliche Sonderrechnungen	-	-	x	-
7957	an Kreditinstitute	-	-	x	-
7958	an sonstige inländische Bereiche	3	1	170,0	0,00
7959	an sonstige ausländische Bereiche	-	-	x	-

1.8.3.3 Entwicklung Auszahlungen für Baumaßnahmen Landkreise

Kto.-Nr./ Produkt- bereich bzw. -gruppe	Art der Auszahlung - Landessystematik -	01.01. - 30.06.		Verän- derung	Je Ein- wohner/-in
		2019	2018		2019
		1 000 EUR		um %	EUR
785	Auszahlungen für Baumaßnahmen	26 387	22 009	19,9	15,93
darunter	im Produktbereich bzw. in Produktgruppe				
Zfg./111	Verwaltungssteuerung und Service	1 706	2 743	-37,8	1,03
Zfg./21	Allgemein bildende Schulen	10 654	9 131	16,7	6,43
Zfg./22	Förderschulen	1 078	870	23,9	0,65
Zfg./23	Berufsbildende Schulen	1 214	806	50,6	0,73
Zfg./24	Weitere schulische Aufgaben	13	50	-73,1	0,01
21 - 24	Summe für Schulen	12 959	10 857	19,4	7,83
Zfg./424	Sportstätten und Bäder	999	98	918,9	0,60
Zfg./511	Räumliche Planungs- und Entwicklungsmaßnahmen	-	-	x	-
Zfg./521	Bau- und Grundstücksordnung	-	-	x	-
Zfg./522	Wohnbauförderung	-	-	x	-
Zfg./531	Elektrizitätsversorgung	-	-	x	-
Zfg./532	Gasversorgung	-	-	x	-
Zfg./533	Wasserversorgung	-	-	x	-
Zfg./534	Fernwärmeversorgung	-	-	x	-
Zfg./535	Kombinierte Versorgung	-	-	x	-
Zfg./537	Abfallwirtschaft	86	92	-6,6	0,05
Zfg./538	Abwasserbeseitigung	-	-	x	-
531 - 538	Summe für Ver- und Entsorgung	86	92	-6,6	0,05
Zfg./541	Gemeindestraßen	-	-	x	-
Zfg./542	Kreisstraßen	9 397	6 871	36,8	5,67
Zfg./543	Landesstraßen	-	-	x	-
Zfg./544	Bundesstraßen	-	-	x	-
541 - 544	Summe für Straßen	9 397	6 871	36,8	5,67
Zfg./547	ÖPNV	22	-	x	0,01
Zfg./548	Sonstiger Personen- und Güterverkehr	-	-	x	-
7851	Auszahlungen für Hochbaumaßnahmen	16 616	14 631	13,6	10,03
darunter	im Produktbereich bzw. in Produktgruppe				
7851/111	Verwaltungssteuerung und Service	1 622	2 732	-40,6	0,98
7851/21	Allgemein bildende Schulen	10 518	9 065	16,0	6,35
7851/22	Förderschulen	1 071	870	23,2	0,65
7851/23	Berufsbildende Schulen	1 153	793	45,3	0,70
7851/24	Weitere schulische Aufgaben	13	50	-73,1	0,01
21 - 24	Summe für Schulen	12 755	10 777	18,4	7,70
7851/424	Sportstätten und Bäder	999	98	918,9	0,60
7851/511	Räumliche Planungs- und Entwicklungsmaßnahmen	-	-	x	-
7851/521	Bau- und Grundstücksordnung	-	-	x	-
7851/522	Wohnbauförderung	-	-	x	-
7851/531	Elektrizitätsversorgung	-	-	x	-
7851/532	Gasversorgung	-	-	x	-
7851/533	Wasserversorgung	-	-	x	-
7851/534	Fernwärmeversorgung	-	-	x	-
7851/535	Kombinierte Versorgung	-	-	x	-
7851/537	Abfallwirtschaft	34	3	897,3	0,02
7851/538	Abwasserbeseitigung	-	-	x	-
531 - 538	Summe für Ver- und Entsorgung	34	3	897,3	0,02
7851/541	Gemeindestraßen	-	-	x	-
7851/542	Kreisstraßen	-	-	x	-
7851/543	Landesstraßen	-	-	x	-
7851/544	Bundesstraßen	-	-	x	-
541 - 544	Summe für Straßen	-	-	x	-

Noch 1.8.3.3 Entwicklung Auszahlungen für Baumaßnahmen Landkreise

Kto.-Nr./ Produkt- bereich bzw. -gruppe	Art der Auszahlung - Landessystematik -	01.01. - 30.06.		Verän- derung	Je Ein- wohner/-in
		2019	2018		2019
		1 000 EUR		um %	EUR
7851/547	ÖPNV	-	-	x	-
7851/548	Sonstiger Personen- und Güterverkehr	-	-	x	-
7852	Auszahlungen für Tiefbaumaßnahmen	9 681	7 050	37,3	5,85
darunter	im Produktbereich bzw. in Produktgruppe				
7852/111	Verwaltungssteuerung und Service	84	11	689,2	0,05
7852/21	Allgemein bildende Schulen	136	67	102,4	0,08
7852/22	Förderschulen	-	-	x	-
7852/23	Berufsbildende Schulen	-	-	x	-
7852/24	Weitere schulische Aufgaben	-	-	x	-
21 - 24	Summe für Schulen	136	67	102,4	0,08
7852/424	Sportstätten und Bäder	-	-	x	-
7852/511	Räumliche Planungs- und Entwicklungsmaßnahmen	-	-	x	-
7852/521	Bau- und Grundstücksordnung	-	-	x	-
7852/522	Wohnbauförderung	-	-	x	-
7852/531	Elektrizitätsversorgung	-	-	x	-
7852/532	Gasversorgung	-	-	x	-
7852/533	Wasserversorgung	-	-	x	-
7852/534	Fernwärmeversorgung	-	-	x	-
7852/535	Kombinierte Versorgung	-	-	x	-
7852/537	Abfallwirtschaft	52	89	-41,1	0,03
7852/538	Abwasserbeseitigung	-	-	x	-
531 - 538	Summe für Ver- und Entsorgung	52	89	-41,1	0,03
7852/541	Gemeindestraßen	-	-	x	-
7852/542	Kreisstraßen	9 397	6 871	36,8	5,67
7852/543	Landesstraßen	-	-	x	-
7852/544	Bundesstraßen	-	-	x	-
541 - 544	Summe für Straßen	9 397	6 871	36,8	5,67
7852/547	ÖPNV	-	-	x	-
7852/548	Sonstiger Personen- und Güterverkehr	-	-	x	-
7853	Auszahlungen für sonstige Baumaßnahmen	90	327	-72,6	0,05
darunter	im Produktbereich bzw. in Produktgruppe				
7853/111	Verwaltungssteuerung und Service	-	-	x	-
7853/21	Allgemein bildende Schulen	1	-	x	0,00
7853/22	Förderschulen	7	-	x	0,00
7853/23	Berufsbildende Schulen	61	13	376,9	0,04
7853/24	Weitere schulische Aufgaben	-	-	x	-
21 - 24	Summe für Schulen	68	13	433,0	0,04
7853/424	Sportstätten und Bäder	-	-	x	-
7853/511	Räumliche Planungs- und Entwicklungsmaßnahmen	-	-	x	-
7853/521	Bau- und Grundstücksordnung	-	-	x	-
7853/522	Wohnbauförderung	-	-	x	-
7853/531	Elektrizitätsversorgung	-	-	x	-
7853/532	Gasversorgung	-	-	x	-
7853/533	Wasserversorgung	-	-	x	-
7853/534	Fernwärmeversorgung	-	-	x	-
7853/535	Kombinierte Versorgung	-	-	x	-
7853/537	Abfallwirtschaft	-	-	x	-
7853/538	Abwasserbeseitigung	-	-	x	-
531 - 538	Summe für Ver- und Entsorgung	-	-	x	-

Noch 1.8.3.3 Entwicklung Auszahlungen für Baumaßnahmen Landkreise

Kto.-Nr./ Produkt- bereich bzw. -gruppe	Art der Auszahlung - Landessystematik -	01.01. - 30.06.		Verän- derung	Je Ein- wohner/-in
		2019	2018		2019
		1 000 EUR		um %	EUR
7853/541	Gemeindestraßen	-	-	x	-
7853/542	Kreisstraßen	-	-	x	-
7853/543	Landesstraßen	-	-	x	-
7853/544	Bundesstraßen	-	-	x	-
541 - 544	Summe für Straßen	-	-	x	-
7853/547	ÖPNV	22	-	x	0,01
7853/548	Sonstiger Personen- und Güterverkehr	-	-	x	-

1.8.3.4 Entwicklung Auszahlungen für soziale Sicherung Landkreise

Kto.-Nr./ Produkt- bereich bzw. -gruppe	Art der Auszahlung - Landessystematik -	01.01. - 30.06.		Verän- derung	Je Ein- wohner/-in
		2019	2018		2019
		1 000 EUR		um %	EUR
733	Sozialtransferauszahlungen	199 500	201 687	-1,1	120,47
7331	Soziale Leistungen an natürliche Personen außerhalb von Einrichtungen	67 613	66 087	2,3	40,83
davon	in Produktgruppe				
7331/311	Grundversorgung und Hilfen (B=L73, L=L73)	38 140	37 039	3,0	23,03
7331/361	Förderung von Kindern in Tageseinrichtungen und in Tagespflege (B=L76, L=L761)	4 644	5 059	-8,2	2,80
7331/362	Jugendarbeit (B=L76, L=L762)	14	11	19,0	0,01
7331/363	Sonstige Leistungen der Kinder-, Jugend- und Familienhilfe (B=L76, L=L763)	24 815	23 977	3,5	14,99
7332	Soziale Leistungen an natürliche Personen in Einrichtungen	78 377	79 047	-0,8	47,33
davon	in Produktgruppe				
7332/311	Grundversorgung und Hilfen (B=L74, L=L74)	6	8	-15,8	0,00
7332/361	Förderung von Kindern in Tageseinrichtungen und in Tagespflege (B=L77, L=L771)	-	65	x	-
7332/362	Jugendarbeit (B=L77, L=L772)	-	3	x	-
7332/363	Sonstige Leistungen der Kinder-, Jugend- und Familienhilfe (B=L77, L=L773)	78 370	78 971	-0,8	47,33
7333	Leistungen für Unterkunft und Heizung an Arbeitsuchende	-	-	x	-
7334	Leistungen zur Eingliederung von Arbeitsuchenden, Betreuung und Beratung	129	115	12,1	0,08
7335	Einmalige Leistungen an Arbeitsuchende	-	-	x	-
7336	Arbeitslosengeld II und Sozialgeld	-	-	x	-
7337	Leistungen zur Eingliederung von Arbeitsuchenden	-	-	x	-
7338	Mehraufwandsentschädigung an erwerbsfähige Hilfsbedürftige	3	-	x	0,00
7339	Sonstige soziale Leistungen	53 379	56 438	-5,4	32,23
davon	in Produktgruppe				
7339/311	Grundversorgung und Hilfen (B=L788, L=L7885)	12	20	-39,3	0,01
7339/312	Grundsicherungsleistungen für Arbeitsuchende (B=L782, L=L7880)	-	-	x	-
7339/313	Hilfen für Asylbewerber (B=L79, L=L79)	18 881	23 330	-19,1	11,40
7339/321	Leistungen nach dem Bundesversorgungsgesetz (B=L75, L=L75)	-	-	x	-
7339/341	Unterhaltsvorschussleistungen (B=L788, L=L7881)	33 773	32 334	4,4	20,39
7339/343	Betreuungsleistungen (B=L788, L=L7882)	-	-	x	-
7339/344	Hilfen für politische Häftlinge (B=L788, L=L7883)	82	92	-10,9	0,05
7339/345	Bundeskindergeld (B=L781, L=L781)	616	646	-4,7	0,37
7339/346	Wohngeld (B=L788, L=L788)	-	-	x	-
7339/351	Sonstige soziale Hilfen und Leistungen (B=L788, L=L7884)	14	15	-4,4	0,01
746	Aufgabenbezogene Leistungsbeteiligungen	248 262	257 689	-3,7	149,92
7461	an gemeinsamen Einrichtungen bei Leistungen für Unterkunft und Heizung an Arbeitsuchende (B=L691)	134 179	140 132	-4,2	81,03
7462	an gemeinsamen Einrichtungen bei Leistungen zur Eingliederung von Arbeitsuchenden, Betreuung und Beratung (B=L692)	401	321	25,1	0,24
7463	an gemeinsamen Einrichtungen bei einmaligen Leistungen an Arbeitsuchende (B=L693)	2 099	2 162	-2,9	1,27
7464	an gemeinsamen Einrichtungen beim Arbeitslosengeld II und Sozialgeld (B=L694)	91 838	96 851	-5,2	55,46
7465	an gemeinsamen Einrichtungen bei der Eingliederung von Arbeitsuchenden (B=L695)	15 223	13 770	10,5	9,19
7466	an gemeinsamen Einrichtungen für Bildung und Teilhabe (B=L696)	4 523	4 453	1,6	2,73

1.8.4 Konten / Produktbereiche bzw. -gruppen kreisangehörige Gemeinden einschließlich Verbandsgemeinden

1.8.4.1 Entwicklung Einzahlungen kreisangehörige Gemeinden einschließlich Verbandsgemeinden

Kto.- Nr.	Art der Einzahlung - Landessystematik -	01.01. - 30.06.		Verän- derung	Je Ein- wohner/-in
		2019	2018		2019
		1 000 EUR		um %	EUR
6	Einzahlungen	1 473 212	1 448 931	1,7	889,64
60	Steuern und ähnliche Abgaben	603 372	609 804	-1,1	364,36
601	Realsteuern	432 083	442 642	-2,4	260,93
6011	Grundsteuer A	12 253	12 301	-0,4	7,40
6012	Grundsteuer B	87 205	87 413	-0,2	52,66
6013	Gewerbsteuer	332 625	342 928	-3,0	200,87
602	Gemeindeanteile an den Gemeinschaftssteuern	162 457	158 445	2,5	98,10
6021	an der Einkommensteuer	133 977	133 413	0,4	80,91
6022	an der Umsatzsteuer	28 480	25 032	13,8	17,20
603	Sonstige Gemeindesteuern	8 485	8 508	-0,3	5,12
6031	Vergnügungssteuer	3 742	3 928	-4,7	2,26
6032	Hundesteuer	4 269	4 164	2,5	2,58
6033	Jagdsteuer	-	-	x	-
6034	Zweitwohnungsteuer	473	416	13,9	0,29
6035	Bettensteuer	-	-	x	-
6039	Sonstige örtliche Steuern	-	-	x	-
604	Steuerähnliche Einzahlungen	347	209	66,0	0,21
6042	Abgaben von Spielbanken	347	209	66,0	0,21
6049	Sonstige steuerähnliche Einzahlungen	-	-	x	-
605	Ausgleichsleistungen	-	-	x	-
6051	Leistungen nach dem Familienleistungsgesetz	-	-	x	-
6052	Leistungen des Landes aus der Umsetzung des SGB II	-	-	x	-
6053	Leistungen des Landes aus dem Ausgleich von Sonderlasten bei der Zusammenführung von Arbeitslosenhilfe und Sozialhilfe	-	-	x	-
61	Zuwendungen und allgemeine Umlagen	490 563	496 659	-1,2	296,24
6111	Schlüsselzuweisungen und besondere Ergänzungszuweisungen vom Land	227 361	233 801	-2,8	137,30
6121	Bedarfszuweisungen vom Land	5 350	5 942	-10,0	3,23
613	Sonstige allgemeine Zuweisungen	56 954	56 954	0,0	34,39
6130	Sonstige allgemeine Zuweisungen vom Bund	-	-	x	-
6131	Sonstige allgemeine Zuweisungen vom Land	56 954	56 954	0,0	34,39
6132	von Gemeinden und Gemeindeverbänden	-	-	x	-
614	Zuweisungen und Zuschüsse für laufende Zwecke	160 740	163 749	-1,8	97,07
6140	vom Bund	700	773	-9,4	0,42
6141	vom Land	14 210	13 866	2,5	8,58
6142	von Gemeinden und Gemeindeverbänden	141 323	145 057	-2,6	85,34
6143	von Zweckverbänden und dgl.	38	27	40,5	0,02
6144	von gesetzlichen Sozialversicherungen	881	863	2,0	0,53
6145	von verbundenen Unternehmen, Beteiligungen und Sondervermögen	349	192	81,9	0,21
6146	von sonstigen öffentlichen Sonderrechnungen	648	562	15,3	0,39
6147	von privaten Unternehmen	1 738	1 108	56,9	1,05
6148	von übrigen Bereichen	854	1 302	-34,4	0,52
6182	Allgemeine Umlagen von Gemeinden	40 157	36 213	10,9	24,25
6191	Leistungsbeteiligung bei Leistungen für Unterkunft und Heizung an Arbeitsuchende	-	-	x	-
6192	Leistungsbeteiligung beim Arbeitslosengeld II	-	-	x	-
6193	Leistungsbeteiligung bei der Eingliederung von Arbeitsuchenden	-	-	x	-
62	Sonstige Transfereinzahlungen	609	2 782	-78,1	0,37
621	Ersatz von sozialen Leistungen außerhalb von Einrichtungen	-	-	x	-
6211	Kostenbeiträge und Aufwendungsersatz; Kostenersatz	-	-	x	-
6212	Übergeleitete Unterhaltsansprüche gegen bürgerlich-rechtliche Unterhaltsverpflichtete	-	-	x	-
6213	Leistungen von Sozialleistungsträgern	-	-	x	-

Noch 1.8.4.1 Entwicklung Einzahlungen kreisangehörige Gemeinden einschließlich Verbandsgemeinden

Kto.- Nr.	Art der Einzahlung - Landessystematik -	01.01. - 30.06.		Verän- derung	Je Ein- wohner/-in
		2019	2018		2019
		1 000 EUR		um %	EUR
6214	Sonstige Ersatzleistungen	-	-	x	-
6215	Rückzahlung gewährter Hilfen (Tilgung und Zinsen von Darlehen)	-	-	x	-
622	Ersatz von sozialen Leistungen in Einrichtungen	9	-	x	0,01
6221	Kostenbeiträge und Aufwendungsersatz; Kostenersatz	-	-	x	-
6222	Übergeleitete Unterhaltsansprüche gegen bürgerlich-rechtliche Unterhaltsverpflichtete	-	-	x	-
6223	Leistungen von Sozialleistungsträgern	9	-	x	0,01
6224	Sonstige Ersatzleistungen	-	-	x	-
6225	Rückzahlung gewährter Hilfen (Tilgung und Zinsen von Darlehen)	-	-	x	-
623	Schuldendiensthilfen	540	2 062	-73,8	0,33
6230	vom Bund	-	-	x	-
6231	vom Land	-	1 458	x	-
6232	von Gemeinden und Gemeindeverbänden	86	115	-25,1	0,05
6233	von Zweckverbänden und dgl.	22	57	-60,5	0,01
6234	von gesetzlichen Sozialversicherungen	-	-	x	-
6235	von verbundenen Unternehmen, Beteiligungen und Sondervermögen	295	194	51,6	0,18
6236	von sonstigen öffentlichen Sonderrechnungen	40	142	-72,0	0,02
6237	von privaten Unternehmen	97	97	0,0	0,06
6238	von übrigen Bereichen	-	-	x	-
6291	Andere sonstige Transfereinzahlungen	61	720	-91,6	0,04
63	Öffentlich-rechtliche Leistungsentgelte	94 342	92 763	1,7	56,97
6311	Verwaltungsgebühren	8 802	8 854	-0,6	5,32
6321	Benutzungsgebühren und ähnliche Entgelte	82 758	81 103	2,0	49,98
6361	Zweckgebundene Abgaben	2 782	2 806	-0,8	1,68
64	Privatrechtliche Leistungsentgelte, Kostenerstattungen und Kostenumlagen	78 055	76 015	2,7	47,14
6411	Einzahlungen aus Mieten und Pachten	31 266	30 988	0,9	18,88
642	Einzahlungen aus Verkauf	3 506	3 201	9,5	2,12
6421	von Vorräten	3 463	3 170	9,2	2,09
6422	von geringwertigen Vermögensgegenständen	42	31	37,8	0,03
6461	Sonstige privatrechtliche Leistungsentgelte	5 681	5 933	-4,3	3,43
648	Einzahlungen aus Kostenerstattungen, Kostenumlagen	37 602	35 892	4,8	22,71
6480	vom Bund	881	1 012	-13,0	0,53
6481	vom Land	1 716	1 807	-5,0	1,04
6482	von Gemeinden und Gemeindeverbänden	22 754	20 810	9,3	13,74
6483	von Zweckverbänden und dgl.	822	403	104,2	0,50
6484	von gesetzlichen Sozialversicherungen	2 108	2 009	4,9	1,27
6485	von verbundenen Unternehmen, Sondervermögen und Beteiligungen	2 370	2 476	-4,3	1,43
6486	von sonstigen öffentlichen Sonderrechnungen	425	535	-20,5	0,26
6487	von privaten Unternehmen	2 392	3 301	-27,5	1,44
6488	von übrigen Bereichen	4 135	3 539	16,8	2,50
65	Sonstige Einzahlungen aus laufender Verwaltungstätigkeit	32 109	33 227	-3,4	19,39
6511	Konzessionsabgaben	23 703	23 284	1,8	14,31
6521	Erstattungen von Steuern	1 320	1 668	-20,9	0,80
656	Besondere Einzahlungen	5 799	5 254	10,4	3,50
6561	Bußgelder	3 542	3 170	11,7	2,14
6562	Säumniszuschläge	2 228	2 084	6,9	1,35
6563	Einzahlungen aus der Inanspruchnahme von Gewährverträgen und Bürgschaften	29	0	x	0,02
6564	Fehlbelegungsabgabe	-	-	x	-
6591	Andere sonstige Einzahlungen aus laufender Verwaltungstätigkeit	1 288	3 021	-57,4	0,78
66	Zinsen und ähnliche Einzahlungen	13 973	13 498	3,5	8,44
661	Zinseinzahlungen	310	374	-16,9	0,19
6610	vom Bund	-	-	x	-

Noch 1.8.4.1 Entwicklung Einzahlungen kreisangehörige Gemeinden einschließlich Verbandsgemeinden

Kto.- Nr.	Art der Einzahlung - Landessystematik -	01.01. - 30.06.		Verän- derung	Je Ein- wohner/-in
		2019	2018		2019
		1 000 EUR		um %	EUR
6611	vom Land	-	-	x	-
6612	von Gemeinden und Gemeindeverbänden	0	-	x	0,00
6613	von Zweckverbänden und dgl.	-	-	x	-
6614	von gesetzlichen Sozialversicherungen	-	-	x	-
6615	von verbundenen Unternehmen, Beteiligungen und Sondervermögen	114	83	36,7	0,07
6616	von öffentlichen Sonderrechnungen	24	71	-66,0	0,01
6617	von Kreditinstituten	169	216	-22,0	0,10
6618	vom sonstigen inländischen Bereich	4	3	21,0	0,00
6619	vom sonstigen ausländischen Bereich	-	-	x	-
6651	Einzahlungen von Gewinnanteilen aus verbundenen Unternehmen und Beteiligungen	9 397	9 522	-1,3	5,67
6691	Sonstige Finanzeinzahlungen	4 266	3 602	18,4	2,58
68	Einzahlungen aus Investitionstätigkeit	118 879	99 976	18,9	71,79
681	Einzahlungen aus Zuwendungen für Investitionen und Investitionsfördermaßnahmen	89 374	82 238	8,7	53,97
6810	vom Bund	564	582	-3,1	0,34
6811	vom Land	81 857	71 929	13,8	49,43
6812	von Gemeinden und Gemeindeverbänden	5 461	4 811	13,5	3,30
6813	von Zweckverbänden und dgl.	139	33	325,0	0,08
6814	von gesetzlichen Sozialversicherungen	16	23	-29,0	0,01
6815	von verbundenen Unternehmen, Sondervermögen und Beteiligungen	29	48	-39,4	0,02
6816	von sonstigen öffentlichen Sonderrechnungen	178	1 251	-85,7	0,11
6817	von privaten Unternehmen	248	1 498	-83,5	0,15
6818	von übrigen Bereichen	882	2 063	-57,3	0,53
6821	Einzahlungen aus der Veräußerung von Grundstücken, Gebäuden und Infrastrukturvermögen	22 097	11 110	98,9	13,34
683	Einzahlungen aus der Veräußerung von beweglichen oder immateriellen Vermögensgegenständen	612	459	33,4	0,37
6831	von mehr als 1000 Euro ohne Umsatzsteuer	596	416	43,2	0,36
6832	von mehr als 150 bis 1000 Euro ohne Umsatzsteuer	15	20	-24,2	0,01
6833	bis 150 Euro ohne Umsatzsteuer	1	2	-70,9	0,00
6834	von immateriellen Vermögensgegenständen	-	21	x	-
684	Einzahlungen aus der Veräußerung von Finanzanlagen	98	-	x	0,06
6842	von börsennotierten Aktien	-	-	x	-
6843	von nichtbörsennotierten Aktien	-	-	x	-
6844	von sonstigen Anteilsrechten und Kapitaleinlagen Dritter	3	-	x	0,00
6845	von Investmentzertifikaten	79	-	x	0,05
6846	von Kapitalmarktpapieren	-	-	x	-
6847	von Geldmarktpapieren	17	-	x	0,01
6848	von Finanzderivaten	-	-	x	-
6849	Sonstige Finanzanlagen	-	-	x	-
6851	Einzahlungen für Baumaßnahmen	370	630	-41,3	0,22
6881	Einzahlungen aus Beiträgen und ähnlichen Entgelten	6 107	4 930	23,9	3,69
6891	Sonstige Investitionseinzahlungen	221	609	-63,8	0,13
69	Einzahlungen aus Finanzierungstätigkeit	41 310	24 206	70,7	24,95
6911	Einzahlungen aus der Ausgabe von Anleihen	-	-	x	-
692	Kreditaufnahmen für Investitionen und Investitionsfördermaßnahmen	39 012	20 885	86,8	23,56
6920	beim Bund	-	-	x	-
6921	beim Land	-	-	x	-
6922	bei Gemeinden und Gemeindeverbänden	-	-	x	-
6923	bei Zweckverbänden und dgl.	-	-	x	-
6924	bei gesetzlichen Sozialversicherungen	-	-	x	-
6925	bei verbundenen Unternehmen, Beteiligungen und Sondervermögen	-	-	x	-

Noch 1.8.4.1 Entwicklung Einzahlungen kreisangehörige Gemeinden einschließlich Verbandsgemeinden

Kto.- Nr.	Art der Einzahlung - Landessystematik -	01.01. - 30.06.		Verän- derung	Je Ein- wohner/-in
		2019	2018		2019
		1 000 EUR		um %	EUR
6926	bei öffentlichen Sonderrechnungen	-	-	x	-
6927	bei Kreditinstituten	39 012	20 885	86,8	23,56
6928	beim sonstigen inländischen Bereich	-	-	x	-
6929	beim sonstigen ausländischen Bereich	-	-	x	-
6941	Sonstige Wertpapierschulden	-	-	x	-
695	Rückflüsse von Ausleihungen	2 297	3 321	-30,8	1,39
6950	an Bund	-	-	x	-
6951	an Land	-	-	x	-
6952	an Gemeinden und Gemeindeverbände	1 610	2 299	-30,0	0,97
6953	an Zweckverbänden und dgl.	-	-	x	-
6954	an gesetzliche Sozialversicherungen	-	-	x	-
6955	an verbundenen Unternehmen, Beteiligungen und Sondervermögen	554	955	-42,0	0,33
6956	an öffentlichen Sonderrechnungen	119	64	85,1	0,07
6957	an Kreditinstitute	-	-	x	-
6958	an sonstige inländische Bereiche	14	2	479,3	0,01
6959	an sonstige ausländische Bereiche	-	-	x	-

1.8.4.2 Entwicklung Auszahlungen kreisangehörige Gemeinden einschließlich Verbandsgemeinden

Kto.- Nr.	Art der Auszahlung - Landessystematik -	01.01. - 30.06.		Verän- derung	Je Ein- wohner/- in
		2019	2018		2019
		1 000 EUR		um %	EUR
7	Auszahlungen	1 491 220	1 520 086	-1,9	900,52
70	Personalauszahlungen	448 868	426 576	5,2	271,06
701	Dienstauszahlungen und dgl.	351 473	335 600	4,7	212,25
7011	an Beamte	20 438	20 582	-0,7	12,34
7012	an Arbeitnehmer	328 461	312 155	5,2	198,35
7019	an sonstige Beschäftigte	2 574	2 863	-10,1	1,55
702	Beiträge zu Versorgungskassen	29 677	27 885	6,4	17,92
7021	für Beamte	16 211	15 339	5,7	9,79
7022	für Arbeitnehmer	13 445	12 515	7,4	8,12
7029	für sonstige Beschäftigte	21	31	-33,1	0,01
703	Beiträge zur gesetzlichen Sozialversicherung aus Dienstauszahlungen und dgl.	66 050	61 881	6,7	39,89
7031	für Beamte	-	-	x	-
7032	für Arbeitnehmer	65 524	61 423	6,7	39,57
7039	für sonstige Beschäftigte	526	458	14,9	0,32
7041	Beihilfen, Unterstützungsleistungen für Beschäftigte	1 668	1 210	37,9	1,01
71	Versorgungsauszahlungen	72	83	-13,0	0,04
711	Versorgungsauszahlungen	72	81	-11,4	0,04
7111	an Beamte	72	81	-11,4	0,04
7112	an Arbeitnehmer	0	0	0,0	0,00
7119	an sonstige Beschäftigte	-	-	x	-
713	Beiträge zur gesetzlichen Sozialversicherung aus Versorgungsauszahlungen	-	-	x	-
7131	an Beamte	-	-	x	-
7132	an Arbeitnehmer	-	-	x	-
7139	an sonstige Beschäftigte	-	-	x	-
7141	Beihilfen, Unterstützungsleistungen für Versorgungsempfänger	0	2	-93,9	0,00
72	Auszahlungen für Sach- und Dienstleistungen	214 995	210 659	2,1	129,83
7211	Unterhaltung der Grundstücke und baulichen Anlagen	30 509	29 903	2,0	18,42
7221	Unterhaltung des sonstigen unbeweglichen Vermögens	30 251	29 775	1,6	18,27
723	Auszahlungen für Mieten und Pachten	10 938	10 445	4,7	6,61
7231	Auszahlungen für Mieten und Pachten	7 902	7 319	8,0	4,77
7232	Auszahlungen für Leasing	3 036	3 126	-2,9	1,83
7241	Bewirtschaftung der Grundstücke und baulichen Anlagen	75 117	73 936	1,6	45,36
725	Unterhaltung des beweglichen Vermögens und Erwerb geringwertiger Vermögensgegenstände	18 273	17 496	4,4	11,03
7251	Haltung von Fahrzeugen	10 206	9 999	2,1	6,16
7252	Erwerb geringwertiger Vermögensgegenstände	1 158	1 035	11,9	0,70
7255	Unterhaltung des sonstigen beweglichen Vermögens	6 909	6 462	6,9	4,17
7261	Besondere zahlungswirksame Aufwendungen für Beschäftigte	4 117	3 536	16,4	2,49
7271	Besondere Verwaltungs- und Betriebsauszahlungen	11 752	11 502	2,2	7,10
7281	Auszahlungen für den Erwerb von Vorräten	3 006	4 251	-29,3	1,82
7291	Auszahlungen für sonstige Dienstleistungen	31 032	29 815	4,1	18,74
73	Transferauszahlungen	487 747	575 942	-15,3	294,54
731	Zuwendungen für laufende Zwecke	82 258	77 290	6,4	49,67
7310	an den Bund	2	3	-18,4	0,00
7311	an das Land	1 032	300	244,4	0,62
7312	an Gemeinden und Gemeindeverbände	563	287	96,1	0,34
7313	an Zweckverbände und dgl.	16 324	14 161	15,3	9,86
7314	an gesetzliche Sozialversicherungen	1	2	-52,1	0,00
7315	an verbundene Unternehmen, Sondervermögen und Beteiligungen	12 685	11 981	5,9	7,66
7316	an sonstige öffentliche Sonderrechnungen	2 277	1 256	81,3	1,37
7317	an private Unternehmen	3 681	4 004	-8,1	2,22
7318	an übrige Bereiche	45 694	45 297	0,9	27,59

Noch 1.8.4.2 Entwicklung Auszahlungen kreisangehörige Gemeinden einschließlich Verbandsgemeinden

Kto.- Nr.	Art der Auszahlung - Landessystematik -	01.01. - 30.06.		Veränderung	Je Einwohner/-in
		2019	2018		2019
		1 000 EUR		um %	EUR
732	Schuldendiensthilfen	92	135	-32,1	0,06
7320	an den Bund	-	-	x	-
7321	an das Land	-	-	x	-
7322	an Gemeinden und Gemeindeverbände	41	64	-35,2	0,03
7323	an Zweckverbände und dgl.	-	-	x	-
7324	an gesetzliche Sozialversicherungen	-	-	x	-
7325	an verbundene Unternehmen, Sondervermögen und Beteiligungen	1	-	x	0,00
7326	an sonstige öffentliche Sonderrechnungen	-	-	x	-
7327	an private Unternehmen	-	1	x	-
7328	an übrige Bereiche	49	70	-29,9	0,03
733	Sozialtransferauszahlungen	91	52	76,5	0,06
7331	Soziale Leistungen an natürliche Personen außerhalb von Einrichtungen	-	-	x	-
7332	Soziale Leistungen an natürliche Personen in Einrichtungen	-	-	x	-
7333	Leistungen für Unterkunft und Heizung an Arbeitsuchende	-	-	x	-
7334	Leistungen zur Eingliederung von Arbeitsuchenden, Betreuung und Beratung	-	-	x	-
7335	Einmalige Leistungen an Arbeitsuchende	-	-	x	-
7336	Arbeitslosengeld II und Sozialgeld	-	-	x	-
7337	Leistungen zur Eingliederung von Arbeitsuchenden	-	-	x	-
7338	Mehraufwandsentschädigung an erwerbsfähige Hilfsbedürftige	91	52	76,5	0,06
7339	Sonstige soziale Leistungen	-	-	x	-
734	Steuerbeteiligungen	15 442	21 853	-29,3	9,33
7341	Gewerbesteuerumlage	15 442	21 853	-29,3	9,33
7342	Finanzierungsbeteiligung Fonds Deutsche Einheit	-	-	x	-
735	Allgemeine Zuweisungen	-	52	x	-
7351	an das Land	-	-	x	-
7352	an Gemeinden und Gemeindeverbände	-	-	x	-
7353	an Zweckverbände und dgl.	-	52	x	-
7354	Allgemeine Zuweisungen an gesetzliche Sozialversicherungen	-	-	x	-
737	Allgemeine Umlagen	389 804	476 470	-18,2	235,40
7371	an das Land	16 679	34 727	-52,0	10,07
7372	an Landkreise	332 328	405 530	-18,1	200,69
7373	an Zweckverbände und dgl.	641	-	x	0,39
7374	an Verbandsgemeinden	40 157	36 213	10,9	24,25
7375	Sonstige Allgemeine Umlagen an Gemeinden und Gemeindeverbände	-	-	x	-
7391	Sonstige Transferauszahlungen	58	89	-34,7	0,04
74	Sonstige Auszahlungen aus laufender Verwaltungstätigkeit	112 643	103 447	8,9	68,02
7411	Sonstige Personal- und Versorgungsauszahlungen	1 071	1 022	4,8	0,65
742	Auszahlungen für die Inanspruchnahme von Rechten und Diensten	13 850	13 513	2,5	8,36
7421	Auszahlungen für ehrenamtliche und sonstige Tätigkeit	9 659	9 411	2,6	5,83
7429	Sonst. Auszahlungen für die Inanspruchnahme von Rechten und Diensten	4 191	4 103	2,2	2,53
7431	Geschäftsauszahlungen	19 876	16 569	20,0	12,00
7441	Steuern, Versicherungen, Schadensfälle	13 415	12 229	9,7	8,10
745	Erstattungen für die Auszahlungen von Dritten aus laufender Verwaltungstätigkeit	63 335	59 300	6,8	38,25
7450	an den Bund	315	365	-13,7	0,19
7451	an das Land	35	35	0,6	0,02
7452	an Gemeinden und Gemeindeverbände	9 603	8 791	9,2	5,80
7453	an Zweckverbände und dgl.	2 006	594	237,5	1,21
7454	an gesetzliche Sozialversicherungen	1	6	-88,7	0,00
7455	an verbundene Unternehmen, Sondervermögen und Beteiligungen	21 896	19 463	12,5	13,22
7456	an sonstige öffentliche Sonderrechnungen	249	271	-8,0	0,15
7457	an private Unternehmen	6 980	6 672	4,6	4,22

Noch 1.8.4.2 Entwicklung Auszahlungen kreisangehörige Gemeinden einschließlich Verbandsgemeinden

Kto.- Nr.	Art der Auszahlung - Landessystematik -	01.01. - 30.06.		Veränderung	Je Einwohner/-in
		2019	2018		2019
		1 000 EUR		um %	EUR
7458	an übrige Bereiche	22 249	23 103	-3,7	13,44
746	Aufgabenbezogene Leistungsbeteiligungen	-	-	x	-
7461	an gemeinsamen Einrichtungen bei Leistungen für Unterkunft und Heizung an Arbeitsuchende	-	-	x	-
7462	an gemeinsamen Einrichtungen bei Leistungen zur Eingliederung von Arbeitsuchenden, Betreuung und Beratung	-	-	x	-
7463	an gemeinsamen Einrichtungen bei einmaligen Leistungen an Arbeitsuchende	-	-	x	-
7464	an gemeinsamen Einrichtungen beim Arbeitslosengeld II und Sozialgeld	-	-	x	-
7465	an gemeinsamen Einrichtungen bei der Eingliederung von Arbeitsuchenden	-	-	x	-
7466	an gemeinsamen Einrichtungen für Bildung und Teilhabe	-	-	x	-
748	Besondere Auszahlungen	261	38	589,3	0,16
7481	Bußgelder	-	0	x	-
7482	Säumniszuschläge	244	12	x	0,15
7483	Auszahlungen aus der Inanspruchnahme von Gewährverträgen und Bürgschaften	17	26	-32,4	0,01
7484	Fehlbelegungsabgabe	-	-	x	-
7491	Verfügungsmittel	222	205	8,1	0,13
7492	Fraktionszuwendungen	22	30	-27,6	0,01
7493	Übrige weitere sonstige Auszahlungen aus laufender Verwaltungstätigkeit	591	540	9,6	0,36
75	Zinsen und ähnliche Auszahlungen	9 083	13 161	-31,0	5,48
751	Zinsauszahlungen	6 253	8 271	-24,4	3,78
7510	an den Bund	5	-	x	0,00
7511	an das Land	-	-	x	-
7512	an Gemeinden und Gemeindeverbände	-	-	x	-
7513	an Zweckverbände und dgl.	1	1	-20,5	0,00
7514	an gesetzliche Sozialversicherungen	-	-	x	-
7515	an verbundene Unternehmen, Sondervermögen und Beteiligungen	0	0	-3,3	0,00
7516	an öffentliche Sonderrechnungen	-	-	x	-
7517	an Kreditinstitute	6 245	8 261	-24,4	3,77
7518	an sonstigen inländischen Bereich	1	8	-83,1	0,00
7519	an sonstigen ausländischen Bereich	-	-	x	-
759	Sonstige Finanzauszahlungen	2 830	4 890	-42,1	1,71
7591	Kreditbeschaffungskosten	5	9	-45,4	0,00
7592	Verzinsung von Steuernachzahlungen	1 237	1 194	3,6	0,75
7594	Auszahlungen für Negativzinsen	56	13	324,2	0,03
7599	Sonstige Finanzauszahlungen	1 532	3 674	-58,3	0,93
78	Auszahlungen aus Investitionstätigkeit	160 472	136 732	17,4	96,91
781	Auszahlungen für Zuwendungen für Investitionsfördermaßnahmen	5 124	5 067	1,1	3,09
7810	an Bund	-	-	x	-
7811	an Land	112	145	-22,8	0,07
7812	an Gemeinden und Gemeindeverbänden	901	1 095	-17,8	0,54
7813	an Zweckverbände und dgl.	1 485	164	804,8	0,90
7814	an gesetzliche Sozialversicherungen	-	-	x	-
7815	an verbundene Unternehmen, Sondervermögen und Beteiligungen	402	465	-13,4	0,24
7816	an sonstige öffentliche Sonderrechnungen	586	472	24,1	0,35
7817	an private Unternehmen	519	2 191	-76,3	0,31
7818	an übrige Bereiche	1 118	534	109,2	0,67
7821	Auszahlungen für den Erwerb von Grundstücken, Gebäuden und Infrastrukturvermögen	3 474	3 284	5,8	2,10

Noch 1.8.4.2 Entwicklung Auszahlungen kreisangehörige Gemeinden einschließlich Verbandsgemeinden

Kto.- Nr.	Art der Auszahlung - Landessystematik -	01.01. - 30.06.		Verän- derung	Je Ein- wohner/- in
		2019	2018		2019
		1 000 EUR		um %	EUR
783	Auszahlungen für den Erwerb von beweglichen oder immateriellen Vermögensgegenständen	19 888	16 879	17,8	12,01
7831	von mehr als 1000 Euro ohne Umsatzsteuer	15 441	13 159	17,3	9,32
7832	von mehr als 150 Euro bis zu 1000 Euro ohne Umsatzsteuer	3 575	2 438	46,6	2,16
7833	bis 150 Euro ohne Umsatzsteuer	61	82	-25,4	0,04
7834	von immateriellen Vermögensgegenständen	811	1 200	-32,4	0,49
7835	Auszahlungen für die Ablösung von Dauerlasten	-	-	x	-
784	Auszahlungen für den Erwerb von Finanzanlagen	55	15	263,5	0,03
7842	von börsennotierten Aktien	-	-	x	-
7843	von nichtbörsennotierten Aktien	-	-	x	-
7844	von sonstigen Anteilsrechten	43	15	183,5	0,03
7845	von Investmentzertifikaten	-	-	x	-
7846	von Kapitalmarktpapieren	12	-	x	0,01
7847	von Geldmarktpapieren	-	-	x	-
7848	von Finanzderivaten	-	-	x	-
785	Auszahlungen für Baumaßnahmen	129 567	107 733	20,3	78,24
7851	für Hochbaumaßnahmen	62 563	54 989	13,8	37,78
7852	für Tiefbaumaßnahmen	55 781	43 877	27,1	33,68
7853	für sonstige Baumaßnahmen	11 223	8 868	26,6	6,78
7891	Sonstige Investitionsauszahlungen	2 366	3 754	-37,0	1,43
79	Auszahlungen aus Finanzierungstätigkeit	57 342	53 486	7,2	34,63
7911	Auszahlungen zur Tilgung von Anleihen	-	-	x	-
792	Tilgung von Krediten für Investitionen und Investitionsfördermaßnahmen	54 054	49 351	9,5	32,64
7920	beim Bund	-	-	x	-
7921	beim Land	-	-	x	-
7922	bei Gemeinden und Gemeindeverbänden	-	53	x	-
7923	bei Zweckverbänden und dgl.	5	5	0,0	0,00
7924	bei gesetzlichen Sozialversicherungen	-	-	x	-
7925	bei verbundenen Unternehmen, Beteiligungen und Sondervermögen	-	-	x	-
7926	bei öffentlichen Sonderrechnungen	-	-	x	-
7927	bei Kreditinstituten	54 043	49 274	9,7	32,64
7928	beim sonstigen inländischen Bereich	6	19	-68,1	0,00
7929	beim sonstigen ausländischen Bereich	-	-	x	-
7941	Tilgung sonstiger Wertpapierschulden	-	-	x	-
795	Gewährung von Ausleihungen	3 288	4 135	-20,5	1,99
7950	an Bund	-	-	x	-
7951	an Land	-	-	x	-
7952	an Gemeinden und Gemeindeverbände	2 145	4 085	-47,5	1,30
7953	an Zweckverbände und dgl.	-	-	x	-
7954	an gesetzliche Sozialversicherungen	-	-	x	-
7955	an verbundene Unternehmen, Beteiligungen und Sondervermögen	970	-	x	0,59
7956	an öffentliche Sonderrechnungen	-	-	x	-
7957	an Kreditinstitute	-	-	x	-
7958	an sonstige inländische Bereiche	173	50	245,3	0,10
7959	an sonstige ausländische Bereiche	-	-	x	-

1.8.4.3 Entwicklung Auszahlungen für Baumaßnahmen kreisangehörige Gemeinden einschließlich Verbandsgemeinden

Kto.-Nr./ Produkt- bereich bzw. -gruppe	Art der Auszahlung - Landessystematik -	01.01. - 30.06.		Verän- derung	Je Ein- wohner/-in
		2019	2018		2019
		1 000 EUR		um %	EUR
785	Auszahlungen für Baumaßnahmen	129 567	107 733	20,3	78,24
darunter	im Produktbereich bzw. in Produktgruppe				
Zfg./111	Verwaltungssteuerung und Service	8 729	9 068	-3,7	5,27
Zfg./21	Allgemein bildende Schulen	10 155	10 239	-0,8	6,13
Zfg./22	Förderschulen	-	-	x	-
Zfg./23	Berufsbildende Schulen	-	-	x	-
Zfg./24	Weitere schulische Aufgaben	-	-	x	-
21 - 24	Summe für Schulen	10 155	10 239	-0,8	6,13
Zfg./424	Sportstätten und Bäder	5 896	6 345	-7,1	3,56
Zfg./511	Räumliche Planungs- und Entwicklungsmaßnahmen	9 441	9 067	4,1	5,70
Zfg./521	Bau- und Grundstücksordnung	971	227	327,8	0,59
Zfg./522	Wohnbauförderung	800	291	175,1	0,48
Zfg./531	Elektrizitätsversorgung	-	-	x	-
Zfg./532	Gasversorgung	-	-	x	-
Zfg./533	Wasserversorgung	8	8	-4,0	0,00
Zfg./534	Fernwärmeversorgung	-	-	x	-
Zfg./535	Kombinierte Versorgung	-	-	x	-
Zfg./537	Abfallwirtschaft	-	0	x	-
Zfg./538	Abwasserbeseitigung	716	698	2,6	0,43
531 - 538	Summe für Ver- und Entsorgung	724	707	2,5	0,44
Zfg./541	Gemeindestraßen	35 462	29 774	19,1	21,41
Zfg./542	Kreisstraßen	-	252	x	-
Zfg./543	Landesstraßen	647	570	13,5	0,39
Zfg./544	Bundesstraßen	-	118	x	-
541 - 544	Summe für Straßen	36 109	30 714	17,6	21,81
Zfg./547	ÖPNV	166	270	-38,5	0,10
Zfg./548	Sonstiger Personen- und Güterverkehr	24	264	-90,7	0,01
7851	Auszahlungen für Hochbaumaßnahmen	62 563	54 989	13,8	37,78
darunter	im Produktbereich bzw. in Produktgruppe				
7851/111	Verwaltungssteuerung und Service	8 024	8 423	-4,7	4,85
7851/21	Allgemein bildende Schulen	9 449	9 629	-1,9	5,71
7851/22	Förderschulen	-	-	x	-
7851/23	Berufsbildende Schulen	-	-	x	-
7851/24	Weitere schulische Aufgaben	-	-	x	-
21 - 24	Summe für Schulen	9 449	9 629	-1,9	5,71
7851/424	Sportstätten und Bäder	5 335	5 133	3,9	3,22
7851/511	Räumliche Planungs- und Entwicklungsmaßnahmen	4 993	4 875	2,4	3,02
7851/521	Bau- und Grundstücksordnung	648	208	210,7	0,39
7851/522	Wohnbauförderung	800	291	175,1	0,48
7851/531	Elektrizitätsversorgung	-	-	x	-
7851/532	Gasversorgung	-	-	x	-
7851/533	Wasserversorgung	8	-	x	0,00
7851/534	Fernwärmeversorgung	-	-	x	-
7851/535	Kombinierte Versorgung	-	-	x	-
7851/537	Abfallwirtschaft	-	-	x	-
7851/538	Abwasserbeseitigung	2	-	x	0,00
531 - 538	Summe für Ver- und Entsorgung	10	-	x	0,01
7851/541	Gemeindestraßen	465	252	84,2	0,28
7851/542	Kreisstraßen	-	-	x	-
7851/543	Landesstraßen	19	-	x	0,01
7851/544	Bundesstraßen	-	2	x	-
541 - 544	Summe für Straßen	484	254	90,3	0,29

Noch 1.8.4.3 Entwicklung Auszahlungen für Baumaßnahmen kreisangehörige Gemeinden einschließlich Verbandsgemeinden

Kto.-Nr./ Produkt- bereich bzw. -gruppe	Art der Auszahlung - Landessystematik -	01.01. - 30.06.		Verän- derung	Je Ein- wohner/-in
		2019	2018		2019
		1 000 EUR		um %	EUR
7851/547	ÖPNV	110	26	320,4	0,07
7851/548	Sonstiger Personen- und Güterverkehr	-	-	x	-
7852	Auszahlungen für Tiefbaumaßnahmen	55 781	43 877	27,1	33,68
darunter	im Produktbereich bzw. in Produktgruppe				
7852/111	Verwaltungssteuerung und Service	240	439	-45,3	0,14
7852/21	Allgemein bildende Schulen	164	61	168,5	0,10
7852/22	Förderschulen	-	-	x	-
7852/23	Berufsbildende Schulen	-	-	x	-
7852/24	Weitere schulische Aufgaben	-	-	x	-
21 - 24	Summe für Schulen	164	61	168,5	0,10
7852/424	Sportstätten und Bäder	113	781	-85,5	0,07
7852/511	Räumliche Planungs- und Entwicklungsmaßnahmen	2 430	2 687	-9,6	1,47
7852/521	Bau- und Grundstücksordnung	323	18	x	0,20
7852/522	Wohnbauförderung	-	-	x	-
7852/531	Elektrizitätsversorgung	-	-	x	-
7852/532	Gasversorgung	-	-	x	-
7852/533	Wasserversorgung	-	8	x	-
7852/534	Fernwärmeversorgung	-	-	x	-
7852/535	Kombinierte Versorgung	-	-	x	-
7852/537	Abfallwirtschaft	-	0	x	-
7852/538	Abwasserbeseitigung	714	668	7,0	0,43
531 - 538	Summe für Ver- und Entsorgung	714	676	5,6	0,43
7852/541	Gemeindestraßen	34 096	29 266	16,5	20,59
7852/542	Kreisstraßen	-	252	x	-
7852/543	Landesstraßen	627	570	10,1	0,38
7852/544	Bundesstraßen	-	116	x	-
541 - 544	Summe für Straßen	34 723	30 204	15,0	20,97
7852/547	ÖPNV	56	244	-76,9	0,03
7852/548	Sonstiger Personen- und Güterverkehr	24	260	-90,6	0,01
7853	Auszahlungen für sonstige Baumaßnahmen	11 223	8 868	26,6	6,78
darunter	im Produktbereich bzw. in Produktgruppe				
7853/111	Verwaltungssteuerung und Service	465	206	125,8	0,28
7853/21	Allgemein bildende Schulen	543	549	-1,2	0,33
7853/22	Förderschulen	-	-	x	-
7853/23	Berufsbildende Schulen	-	-	x	-
7853/24	Weitere schulische Aufgaben	-	-	x	-
21 - 24	Summe für Schulen	543	549	-1,2	0,33
7853/424	Sportstätten und Bäder	448	431	3,8	0,27
7853/511	Räumliche Planungs- und Entwicklungsmaßnahmen	2 018	1 505	34,1	1,22
7853/521	Bau- und Grundstücksordnung	-	-	x	-
7853/522	Wohnbauförderung	-	-	x	-
7853/531	Elektrizitätsversorgung	-	-	x	-
7853/532	Gasversorgung	-	-	x	-
7853/533	Wasserversorgung	-	-	x	-
7853/534	Fernwärmeversorgung	-	-	x	-
7853/535	Kombinierte Versorgung	-	-	x	-
7853/537	Abfallwirtschaft	-	-	x	-
7853/538	Abwasserbeseitigung	-	31	x	-
531 - 538	Summe für Ver- und Entsorgung	-	31	x	-

Noch 1.8.4.3 Entwicklung Auszahlungen für Baumaßnahmen kreisangehörige Gemeinden einschließlich Verbandsgemeinden

Kto.-Nr./ Produkt- bereich bzw. -gruppe	Art der Auszahlung - Landessystematik -	01.01. - 30.06.		Verän- derung	Je Ein- wohner/-in
		2019	2018		2019
		1 000 EUR		um %	EUR
7853/541	Gemeindestraßen	902	255	253,2	0,54
7853/542	Kreisstraßen	-	-	x	-
7853/543	Landesstraßen	-	-	x	-
7853/544	Bundesstraßen	-	-	x	-
541 - 544	Summe für Straßen	902	255	253,2	0,54
7853/547	ÖPNV	-	-	x	-
7853/548	Sonstiger Personen- und Güterverkehr	-	3	x	-

2. Bundessystematik

2.1 Ergebnisse der vierteljährlichen Kassenstatistik 01.01.2019 bis 30.06.2019 nach Gebietskörperschaftsgruppen und Arten

2.1.1 Eckwerte der kommunalen Gruppen - Einzahlungen

Lfd. Nr.	Art der Einzahlung - Bundessystematik -	Kommunale Kern- haushalte insgesamt	Davon		
			kreisfreie Städte	Land- kreise	kreisange- hörige Gemeinden einschl. Verbands- gemeinden
1 000 EUR					
1	Steuern und steuerähnliche Abgaben (ohne Kg. 605 "Ausgleichsleistungen")	815 582	212 210	-	603 372
2	dar. Realsteuern	579 605	147 521	-	432 083
3	dav. Grundsteuern	132 182	32 724	-	99 458
4	dav. Gewerbesteuer	447 423	114 798	-	332 625
5	nachrichtlich: Gewerbesteuer netto (≙ abzgl. Gewerbesteuerumlage)	427 119	109 936	-	317 183
6	dar. Gemeindeanteile Gemeinschaftsteuern	223 222	60 765	-	162 457
7	dav. Gemeindeanteil an der Einkommensteuer	181 292	47 315	-	133 977
8	dav. Gemeindeanteil an der Umsatzsteuer	41 929	13 450	-	28 480
9	dar. Sonstige Gemeindesteuern	12 178	3 694	-	8 485
10	Zuwendungen und allgemeine Umlagen (einschl. Kg. 605 "Ausgl.leistungen")	1 988 993	405 076	1 093 354	490 563
11	dar. Ausgleichsleistungen und Zuweisungen vom Land	1 354 544	399 900	650 769	303 875
12	dar. Schlüsselzuweisungen	602 594	175 738	199 495	227 361
13	dar. Allgemeine Umlagen von Gemeinden	372 485	-	332 328	40 157
14	dar. Aufgabenbezogene Leistungsbeteiligungen und Zuweisungen vom Bund	109 042	639	107 703	700
15	Sonstige Transfereinzahlungen	19 220	5 559	13 051	609
16	dar. Ersatz von sozialen Leistungen außerhalb von Einrichtungen	10 306	3 168	7 139	-
17	dar. Ersatz von sozialen Leistungen in Einrichtungen	7 200	2 392	4 799	9
18	Öffentlich-rechtliche Leistungsentgelte	188 749	39 981	54 425	94 342
19	Privatrechtliche Leistungsentgelte, Kostenerstattungen und Kostenumlagen	281 122	68 959	134 108	78 055
20	dav. Mieten und Pachten	42 755	7 247	4 242	31 266
21	dav. Verkauf von Vorräten	4 309	136	668	3 506
22	dav. Sonstige privatrechtliche Leistungsentgelte	14 213	5 271	3 261	5 681
23	dav. Kostenerst., Kostenumlagen (einschl. Erst. sozialer Leistungen)	219 844	56 305	125 937	37 602
24	dar. Kostenerstattungen vom Land	108 937	32 781	74 439	1 716
25	Sonstige Einzahlungen aus laufender Verwaltungstätigkeit	51 690	16 947	2 634	32 109
26	Zinsen und sonstige Finanzeinzahlungen	21 812	5 360	2 479	13 973
27	dar. Zinseinzahlungen	1 373	39	1 023	310
28	Einzahlungen aus laufender Verwaltungstätigkeit	3 367 167	754 092	1 300 052	1 313 023
29	dar. (abzgl.) Zahlungen von gleicher Ebene	549 296	x	x	x
30	Bereinigte Einzahlungen aus lfd. Verwaltungstätigkeit	2 817 871	x	x	x
31	Investitionstätigkeit	193 744	49 273	23 295	121 176
32	dar. Investitionszuwendungen	156 222	44 803	22 045	89 374
33	dar. Investitionszuwendungen vom Land	145 986	42 392	21 737	81 857
34	dar. Veräußerung von Grundstücken und Gebäuden	25 361	2 592	672	22 097
35	dar. Veräußerung von beweglichen Vermögensgegenständen	847	77	159	612
36	dar. Veräußerung von Finanzanlagen	170	-	71	98
37	Einzahlungen (ohne Finanzierungstätigkeit)	3 560 911	803 365	1 323 347	1 434 199
38	dar. (abzgl.) Zahlungen von gleicher Ebene	556 660	x	x	x
39	Bereinigte Einzahlungen	3 004 251	x	x	x

2.1.2 Eckwerte der kommunalen Gruppen - Auszahlungen und Finanzierungstätigkeit

Lfd. Nr.	Art der Auszahlung - Bundessystematik -	Kommunale Kern- haushalte insgesamt	Davon		
			kreisfreie Städte	Land- kreise	kreisange- hörige Gemeinden einschl. Verbands- gemeinden
		1 000 EUR			
1	Personalauszahlungen	861 988	178 635	234 485	448 868
2	dav. Dienstbezüge	667 995	137 799	178 724	351 473
3	dar. Beamte	63 866	23 940	19 488	20 438
4	dar. Arbeitnehmer	596 941	112 328	156 153	328 461
5	dav. Beiträge zu Versorgungskassen	69 084	17 365	22 042	29 677
6	dar. Beamte	44 469	12 714	15 544	16 211
7	dar. Arbeitnehmer	24 593	4 651	6 497	13 445
8	dav. Beiträge zur gesetzlichen Sozialversicherung	120 380	22 273	32 057	66 050
9	dav. Beihilfen, Unterstützungsleistungen für Beschäftigte	4 529	1 198	1 662	1 668
10	Versorgungsauszahlungen	143	54	17	72
11	dav. Versorgungsbezüge	143	54	17	72
12	dav. Beiträge zur gesetzlichen Sozialversicherung	-	-	-	-
13	dav. Beihilfen, Unterstützungsleistungen für Versorgungsempfänger	0	-	-	0
14	Sach- und Dienstleistungen	379 632	64 587	100 050	214 995
15	dar. Unterhaltung sowie Bewirtschaftung der Grundstücke, baulichen Anlagen und des sonstigen Vermögens	249 522	50 774	54 803	143 944
16	Transferauszahlungen, sonstige Auszahlungen aus lfd. Verwaltungstätigkeit	1 967 620	498 380	868 851	600 390
17	dar. Soziale Leistungen und aufgabenbezogene Leistungsbeteiligung	623 716	175 862	447 762	91
18	dav. Leistungen der Grundsicherung für Arbeitsuchende (SGB II)	326 342	77 856	248 394	91
19	dav. Leistungen der Sozialhilfe (SGB XII)	58 738	20 591	38 147	-
20	dav. Leistungen der Kinder- und Jugendhilfe (SGB VIII)	161 228	53 385	107 843	-
21	dav. Sonstige Sozialleistungen	77 408	24 030	53 379	-
22	dar. Zuschüsse für lfd. Zwecke an öff., private Untern. und übrige Bereiche	418 828	219 928	134 563	64 337
23	dar. Erstattungen für lfd. Zwecke an öff., private Untern. u. übrige Bereiche	155 921	61 835	42 712	51 374
24	Zinsen und sonstige Finanzauszahlungen	18 583	6 487	3 014	9 083
25	dar. Zinsauszahlungen	13 921	4 864	2 805	6 253
26	Auszahlungen aus laufender Verwaltungstätigkeit	3 227 967	748 143	1 206 417	1 273 407
27	abzgl. Zahlungen von gleicher Ebene	549 296	x	x	x
28	Bereinigte Auszahlungen aus lfd. Verwaltungstätigkeit	2 678 670	x	x	x
29	Investitionstätigkeit	280 111	72 993	43 358	163 759
30	dar. Zuweisungen und Zuschüsse für Investitionen	15 594	3 532	4 572	7 489
31	dar. Erwerb von Grundstücken und Gebäuden	8 073	367	4 232	3 474
32	dar. Erwerb von beweglichen Sachen des Anlagevermögens	32 171	4 190	8 094	19 888
33	dar. Erwerb von Finanzanlagen	60	-	5	55
34	dar. Baumaßnahmen	220 487	64 534	26 387	129 567
35	Auszahlungen (ohne Finanzierungstätigkeit)	3 508 078	821 136	1 249 775	1 437 166
36	abzgl. Zahlungen von gleicher Ebene	556 660	x	x	x
37	Bereinigte Auszahlungen	2 951 418	x	x	x
38	Saldo der bereinigten laufenden Ein- und Auszahlungen	139 200	x	x	x
39	Saldo der bereinigten Ein- und Auszahlungen aus Investitionstätigkeit	-86 367	x	x	x
40	Finanzmittelüberschuss/-fehlbetrag (Saldo der bereinigten Ein- und Auszahlungen)	52 834	x	x	x
	Finanzierungstätigkeit				
41	Einzahlungen aus Finanzierungstätigkeit (Kontengruppe 69)	89 400	23 375	27 013	39 012
42	dar. (abzgl.) Zahlungen von gleicher Ebene	-	x	x	x
43	Auszahlungen aus Finanzierungstätigkeit (Kontengruppe 79)	98 015	18 331	25 629	54 054
44	abzgl. Zahlungen von gleicher Ebene	-	x	x	x
45	Saldo der Finanzierungstätigkeit	-8 615	5 043	1 384	-15 042

2.1.3 Eckwerte der kommunalen Gruppen - Einzahlungen in EUR je Einwohner/-in

Lfd. Nr.	Art der Einzahlung - Bundessystematik -	Kommunale Kern- haushalte insgesamt	Kreisfreie Städte	Land- kreise	Kreisange- hörige Gemeinden einschl. Verbands- gemeinden
		EUR je Einwohner/-in			
1	Steuern und steuerähnliche Abgaben (ohne Kg. 605 "Ausgleichsleistungen")	368,39	380,36	-	364,36
2	dar. Realsteuern	261,80	264,41	-	260,93
3	dav. Grundsteuern	59,71	58,65	-	60,06
4	dav. Gewerbesteuer	202,10	205,76	-	200,87
5	nachrichtlich: Gewerbesteuer netto (\triangleq abzgl. Gewerbesteuerumlage)	192,93	197,04	-	191,54
6	dar. Gemeindeanteile Gemeinschaftsteuern	100,83	108,91	-	98,10
7	dav. Gemeindeanteil an der Einkommensteuer	81,89	84,80	-	80,91
8	dav. Gemeindeanteil an der Umsatzsteuer	18,94	24,11	-	17,20
9	dar. Sonstige Gemeindesteuern	5,50	6,62	-	5,12
10	Zuwendungen und allgemeine Umlagen (einschl. Kg. 605 "Ausgl.leistungen")	898,42	726,04	660,26	296,24
11	dar. Ausgleichsleistungen und Zuweisungen vom Land	611,84	716,76	392,99	183,50
12	dar. Schlüsselzuweisungen	272,19	314,99	120,47	137,30
13	dar. Allgemeine Umlagen von Gemeinden	168,25	-	200,69	24,25
14	dar. Aufgabenbezogene Leistungsbeteiligungen und Zuweisungen vom Bund	49,25	1,14	65,04	0,42
15	Sonstige Transfereinzahlungen	8,68	9,96	7,88	0,37
16	dar. Ersatz von sozialen Leistungen außerhalb von Einrichtungen	4,66	5,68	4,31	-
17	dar. Ersatz von sozialen Leistungen in Einrichtungen	3,25	4,29	2,90	0,01
18	Öffentlich-rechtliche Leistungsentgelte	85,26	71,66	32,87	56,97
19	Privatrechtliche Leistungsentgelte, Kostenerstattungen und Kostenumlagen	126,98	123,60	80,99	47,14
20	dav. Mieten und Pachten	19,31	12,99	2,56	18,88
21	dav. Verkauf von Vorräten	1,95	0,24	0,40	2,12
22	dav. Sonstige privatrechtliche Leistungsentgelte	6,42	9,45	1,97	3,43
23	dav. Kostenerst., Kostenumlagen (einschl. Erst. sozialer Leistungen)	99,30	100,92	76,05	22,71
24	dar. Kostenerstattungen vom Land	49,21	58,76	44,95	1,04
25	Sonstige Einzahlungen aus laufender Verwaltungstätigkeit	23,35	30,37	1,59	19,39
26	Zinsen und sonstige Finanzeinzahlungen	9,85	9,61	1,50	8,44
27	dar. Zinseinzahlungen	0,62	0,07	0,62	0,19
28	Einzahlungen aus laufender Verwaltungstätigkeit	1 520,93	1 351,60	785,08	792,91
29	dar. (abzgl.) Zahlungen von gleicher Ebene	248,11	x	x	x
30	Bereinigte Einzahlungen aus lfd. Verwaltungstätigkeit	1 272,82	x	x	x
31	Investitionstätigkeit	87,51	88,31	14,07	73,18
32	dar. Investitionszuwendungen	70,56	80,30	13,31	53,97
33	dar. Investitionszuwendungen vom Land	65,94	75,98	13,13	49,43
34	dar. Veräußerung von Grundstücken und Gebäuden	11,46	4,65	0,41	13,34
35	dar. Veräußerung von beweglichen Vermögensgegenständen	0,38	0,14	0,10	0,37
36	dar. Veräußerung von Finanzanlagen	0,08	-	0,04	0,06
37	Einzahlungen (ohne Finanzierungstätigkeit)	1 608,45	1 439,92	799,14	866,08
38	dar. (abzgl.) Zahlungen von gleicher Ebene	251,44	x	x	x
39	Bereinigte Einzahlungen	1 357,01	x	x	x

2.1.4 Eckwerte der kommunalen Gruppen - Auszahlungen und Finanzierungstätigkeit in EUR je Einwohner/-in

Lfd. Nr.	Art der Auszahlung - Bundessystematik -	Kommunale Kern- haushalte insgesamt	Kreisfreie Städte	Land- kreise	Kreisange- hörige Gemeinden einschl. Verbands- gemeinden
		EUR je Einwohner/-in			
1	Personalauszahlungen	389,36	320,18	141,60	271,06
2	dav. Dienstbezüge	301,73	246,98	107,93	212,25
3	dar. Beamte	28,85	42,91	11,77	12,34
4	dar. Arbeitnehmer	269,64	201,33	94,30	198,35
5	dav. Beiträge zu Versorgungskassen	31,20	31,12	13,31	17,92
6	dar. Beamte	20,09	22,79	9,39	9,79
7	dar. Arbeitnehmer	11,11	8,34	3,92	8,12
8	dav. Beiträge zur gesetzlichen Sozialversicherung	54,38	39,92	19,36	39,89
9	dav. Beihilfen, Unterstützungsleistungen für Beschäftigte	2,05	2,15	1,00	1,01
10	Versorgungsauszahlungen	0,06	0,10	0,01	0,04
11	dav. Versorgungsbezüge	0,06	0,10	0,01	0,04
12	dav. Beiträge zur gesetzlichen Sozialversicherung	-	-	-	-
13	dav. Beihilfen, Unterstützungsleistungen für Versorgungsempfänger	0,00	-	-	0,00
14	Sach- und Dienstleistungen	171,48	115,76	60,42	129,83
15	dar. Unterhaltung sowie Bewirtschaftung der Grundstücke, baulichen Anlagen und des sonstigen Vermögens	112,71	91,01	33,09	86,92
16	Transferauszahlungen, sonstige Auszahlungen aus lfd. Verwaltungstätigkeit	888,77	893,28	524,68	362,56
17	dar. Soziale Leistungen und aufgabenbezogene Leistungsbeteiligung	281,73	315,21	270,39	0,06
18	dav. Leistungen der Grundsicherung für Arbeitsuchende (SGB II)	147,41	139,55	150,00	0,06
19	dav. Leistungen der Sozialhilfe (SGB XII)	26,53	36,91	23,04	-
20	dav. Leistungen der Kinder- und Jugendhilfe (SGB VIII)	72,83	95,69	65,12	-
21	dav. Sonstige Sozialleistungen	34,97	43,07	32,23	-
22	dar. Zuschüsse für lfd. Zwecke an öff., private Untern. und übrige Bereiche	189,18	394,19	81,26	38,85
23	dar. Erstattungen für lfd. Zwecke an öff., private Untern. u. übrige Bereiche	70,43	110,83	25,79	31,02
24	Zinsen und sonstige Finanzauszahlungen	8,39	11,63	1,82	5,48
25	dar. Zinsauszahlungen	6,29	8,72	1,69	3,78
26	Auszahlungen aus laufender Verwaltungstätigkeit	1 458,06	1 340,94	728,53	768,99
27	abzgl. Zahlungen von gleicher Ebene	248,11	x	x	x
28	Bereinigte Auszahlungen aus lfd. Verwaltungstätigkeit	1 209,94	x	x	x
29	Investitionstätigkeit	126,52	130,83	26,18	98,89
30	dar. Zuweisungen und Zuschüsse für Investitionen	7,04	6,33	2,76	4,52
31	dar. Erwerb von Grundstücken und Gebäuden	3,65	0,66	2,56	2,10
32	dar. Erwerb von beweglichen Sachen des Anlagevermögens	14,53	7,51	4,89	12,01
33	dar. Erwerb von Finanzanlagen	0,03	-	0,00	0,03
34	dar. Baumaßnahmen	99,59	115,67	15,93	78,24
35	Auszahlungen (ohne Finanzierungstätigkeit)	1 584,58	1 471,77	754,71	867,88
36	abzgl. Zahlungen von gleicher Ebene	251,44	x	x	x
37	Bereinigte Auszahlungen	1 333,14	x	x	x
38	Saldo der bereinigten laufenden Ein- und Auszahlungen	62,88	x	x	x
39	Saldo der bereinigten Ein- und Auszahlungen aus Investitionstätigkeit	-39,01	x	x	x
40	Finanzmittelüberschuss/-fehlbetrag (Saldo der bereinigten Ein- und Auszahlungen)	23,86	x	x	x
	Finanzierungstätigkeit				
41	Einzahlungen aus Finanzierungstätigkeit (Kontengruppe 69)	40,38	41,90	16,31	23,56
42	dar. (abzgl.) Zahlungen von gleicher Ebene	-	x	x	x
43	Auszahlungen aus Finanzierungstätigkeit (Kontengruppe 79)	44,27	32,86	15,48	32,64
44	abzgl. Zahlungen von gleicher Ebene	-	x	x	x
45	Saldo der Finanzierungstätigkeit	-3,89	9,04	0,84	-9,08

2.2 Entwicklung der kassenmäßigen Ein- und Auszahlungen und Saldo 01.01.2019 bis 30.06.2019 im Vergleich zum Vorjahr

2.2.1 Entwicklung Eckwerte kommunale Kernhaushalte insgesamt

2.2.1.1 Entwicklung Eckwerte kommunale Kernhaushalte insgesamt - Einzahlungen

Lfd. Nr.	Art der Einzahlung - Bundessystematik -	01.01. - 30.06.		Verän- derung	Je Ein- wohner/-in
		2019	2018		2019
		1 000 EUR		um %	EUR
1	Steuern und steuerähnliche Abgaben (ohne Kg. 605 "Ausgleichsleistungen")	815 582	804 403	1,4	368,39
2	dar. Realsteuern	579 605	574 540	0,9	261,80
3	dav. Grundsteuern	132 182	132 063	0,1	59,71
4	dav. Gewerbesteuer	447 423	442 476	1,1	202,10
5	nachrichtlich: Gewerbesteuer netto (\triangleq abzgl. Gewerbesteuerumlage)	427 119	417 522	2,3	192,93
6	dar. Gemeindeanteile Gemeinschaftsteuern	223 222	217 435	2,7	100,83
7	dav. Gemeindeanteil an der Einkommensteuer	181 292	180 561	0,4	81,89
8	dav. Gemeindeanteil an der Umsatzsteuer	41 929	36 874	13,7	18,94
9	dar. Sonstige Gemeindesteuern	12 178	12 095	0,7	5,50
10	Zuwendungen und allgemeine Umlagen (einschl. Kg. 605 "Ausgl.leistungen")	1 988 993	2 033 081	-2,2	898,42
11	dar. Ausgleichsleistungen und Zuweisungen vom Land	1 354 544	1 322 359	2,4	611,84
12	dar. Schlüsselzuweisungen	602 594	609 023	-1,1	272,19
13	dar. Allgemeine Umlagen von Gemeinden	372 485	441 743	-15,7	168,25
14	dar. Aufgabenbezogene Leistungsbeteiligungen und Zuweisungen vom Bund	109 042	113 249	-3,7	49,25
15	Sonstige Transfereinzahlungen	19 220	21 446	-10,4	8,68
16	dar. Ersatz von sozialen Leistungen außerhalb von Einrichtungen	10 306	10 939	-5,8	4,66
17	dar. Ersatz von sozialen Leistungen in Einrichtungen	7 200	6 280	14,6	3,25
18	Öffentlich-rechtliche Leistungsentgelte	188 749	195 740	-3,6	85,26
19	Privatrechtliche Leistungsentgelte, Kostenerstattungen und Kostenumlagen	281 122	269 654	4,3	126,98
20	dav. Mieten und Pachten	42 755	43 216	-1,1	19,31
21	dav. Verkauf von Vorräten	4 309	4 049	6,4	1,95
22	dav. Sonstige privatrechtliche Leistungsentgelte	14 213	14 519	-2,1	6,42
23	dav. Kostenerst., Kostenumlagen (einschl. Erst. sozialer Leistungen)	219 844	207 870	5,8	99,30
24	dar. Kostenerstattungen vom Land	108 937	100 973	7,9	49,21
25	Sonstige Einzahlungen aus laufender Verwaltungstätigkeit	51 690	52 348	-1,3	23,35
26	Zinsen und sonstige Finanzeinzahlungen	21 812	40 285	-45,9	9,85
27	dar. Zinseinzahlungen	1 373	544	152,2	0,62
28	Einzahlungen aus laufender Verwaltungstätigkeit	3 367 167	3 416 956	-1,5	1 520,93
29	dar. (abzgl.) Zahlungen von gleicher Ebene	549 296	619 074	-11,3	248,11
30	Bereinigte Einzahlungen aus lfd. Verwaltungstätigkeit	2 817 871	2 797 882	0,7	1 272,82
31	Investitionstätigkeit	193 744	171 934	12,7	87,51
32	dar. Investitionszuwendungen	156 222	137 777	13,4	70,56
33	dar. Investitionszuwendungen vom Land	145 986	126 325	15,6	65,94
34	dar. Veräußerung von Grundstücken und Gebäuden	25 361	17 701	43,3	11,46
35	dar. Veräußerung von beweglichen Vermögensgegenständen	847	495	71,3	0,38
36	dar. Veräußerung von Finanzanlagen	170	2 885	-94,1	0,08
37	Einzahlungen (ohne Finanzierungstätigkeit)	3 560 911	3 588 891	-0,8	1 608,45
38	dar. (abzgl.) Zahlungen von gleicher Ebene	556 660	626 372	-11,1	251,44
39	Bereinigte Einzahlungen	3 004 251	2 962 518	1,4	1 357,01

2.2.1.2 Entwicklung Eckwerte kommunale Kernhaushalte insgesamt - Auszahlungen und Finanzierungstätigkeit

Lfd. Nr.	Art der Auszahlung - Bundessystematik -	01.01. - 30.06.		Verän- derung	Je Ein- wohner/-in
		2019	2018		2019
		1 000 EUR		um %	EUR
1	Personalauszahlungen	861 988	824 195	4,6	389,36
2	dav. Dienstbezüge	667 995	644 116	3,7	301,73
3	dar. Beamte	63 866	64 767	-1,4	28,85
4	dar. Arbeitnehmer	596 941	571 218	4,5	269,64
5	dav. Beiträge zu Versorgungskassen	69 084	63 850	8,2	31,20
6	dar. Beamte	44 469	41 126	8,1	20,09
7	dar. Arbeitnehmer	24 593	22 691	8,4	11,11
8	dav. Beiträge zur gesetzlichen Sozialversicherung	120 380	112 672	6,8	54,38
9	dav. Beihilfen, Unterstützungsleistungen für Beschäftigte	4 529	3 557	27,3	2,05
10	Versorgungsauszahlungen	143	171	-16,7	0,06
11	dav. Versorgungsbezüge	143	170	-16,0	0,06
12	dav. Beiträge zur gesetzlichen Sozialversicherung	-	-	x	-
13	dav. Beihilfen, Unterstützungsleistungen für Versorgungsempfänger	0	2	-93,9	0,00
14	Sach- und Dienstleistungen	379 632	369 257	2,8	171,48
15	dar. Unterhaltung sowie Bewirtschaftung der Grundstücke, baulichen Anlagen und des sonstigen Vermögens	249 522	241 668	3,3	112,71
16	Transferauszahlungen, sonstige Auszahlungen aus lfd. Verwaltungstätigkeit	1 967 620	2 054 330	-4,2	888,77
17	dar. Soziale Leistungen und aufgabenbezogene Leistungsbeteiligung	623 716	634 230	-1,7	281,73
18	dav. Leistungen der Grundsicherung für Arbeitsuchende (SGB II)	326 342	342 101r	-4,6	147,41
19	dav. Leistungen der Sozialhilfe (SGB XII)	58 738	56 526	3,9	26,53
20	dav. Leistungen der Kinder- und Jugendhilfe (SGB VIII)	161 228	159 317	1,2	72,83
21	dav. Sonstige Sozialleistungen	77 408	76 286r	1,5	34,97
22	dar. Zuschüsse für lfd. Zwecke an öff., private Untern. und übrige Bereiche	418 828	410 191	2,1	189,18
23	dar. Erstattungen für lfd. Zwecke an öff., private Untern. u. übrige Bereiche	155 921	153 321	1,7	70,43
24	Zinsen und sonstige Finanzauszahlungen	18 583	24 399	-23,8	8,39
25	dar. Zinsauszahlungen	13 921	17 093	-18,6	6,29
26	Auszahlungen aus laufender Verwaltungstätigkeit	3 227 967	3 272 352	-1,4	1 458,06
27	abzgl. Zahlungen von gleicher Ebene	549 296	619 074	-11,3	248,11
28	Bereinigte Auszahlungen aus lfd. Verwaltungstätigkeit	2 678 670	2 653 278	1,0	1 209,94
29	Investitionstätigkeit	280 111	240 029	16,7	126,52
30	dar. Zuweisungen und Zuschüsse für Investitionen	15 594	16 071	-3,0	7,04
31	dar. Erwerb von Grundstücken und Gebäuden	8 073	3 913	106,3	3,65
32	dar. Erwerb von beweglichen Sachen des Anlagevermögens	32 171	29 542	8,9	14,53
33	dar. Erwerb von Finanzanlagen	60	41	43,9	0,03
34	dar. Baumaßnahmen	220 487	186 277	18,4	99,59
35	Auszahlungen (ohne Finanzierungstätigkeit)	3 508 078	3 512 381	-0,1	1 584,58
36	abzgl. Zahlungen von gleicher Ebene	556 660	626 372	-11,1	251,44
37	Bereinigte Auszahlungen	2 951 418	2 886 009	2,3	1 333,14
38	Saldo der bereinigten laufenden Ein- und Auszahlungen	139 200	144 604	-3,7	62,88
39	Saldo der bereinigten Ein- und Auszahlungen aus Investitionstätigkeit	-86 367	-68 095	x	-39,01
40	Finanzmittelüberschuss/-fehlbetrag (Saldo der bereinigten Ein- und Auszahlungen)	52 834	76 509	-30,9	23,86
	Finanzierungstätigkeit				
41	Einzahlungen aus Finanzierungstätigkeit (Kontengruppe 69)	89 400	45 853	95,0	40,38
42	dar. (abzgl.) Zahlungen von gleicher Ebene	-	-	x	-
43	Auszahlungen aus Finanzierungstätigkeit (Kontengruppe 79)	98 015	103 197	-5,0	44,27
44	abzgl. Zahlungen von gleicher Ebene	-	-	x	-
45	Saldo der Finanzierungstätigkeit	-8 615	-57 344	x	-3,89

2.2.2 Entwicklung Eckwerte kreisfreie Städte

2.2.2.1 Entwicklung Eckwerte kreisfreie Städte - Einzahlungen

Lfd. Nr.	Art der Einzahlung - Bundessystematik -	01.01. - 30.06.		Verän- derung	Je Ein- wohner/-in
		2019	2018		2019
		1 000 EUR		um %	EUR
1	Steuern und steuerähnliche Abgaben (ohne Kg. 605 "Ausgleichsleistungen")	212 210	194 599	9,0	380,36
2	dar. Realsteuern	147 521	131 897	11,8	264,41
3	dav. Grundsteuern	32 724	32 349	1,2	58,65
4	dav. Gewerbesteuer	114 798	99 548	15,3	205,76
5	nachrichtlich: Gewerbesteuer netto (\triangleq abzgl. Gewerbesteuerumlage)	109 936	96 447	14,0	197,04
6	dar. Gemeindeanteile Gemeinschaftsteuern	60 765	58 990	3,0	108,91
7	dav. Gemeindeanteil an der Einkommensteuer	47 315	47 148	0,4	84,80
8	dav. Gemeindeanteil an der Umsatzsteuer	13 450	11 842	13,6	24,11
9	dar. Sonstige Gemeindesteuern	3 694	3 587	3,0	6,62
10	Zuwendungen und allgemeine Umlagen (einschl. Kg. 605 "Ausgl.leistungen")	405 076	390 212	3,8	726,04
11	dar. Ausgleichsleistungen und Zuweisungen vom Land	399 900	385 215	3,8	716,76
12	dar. Schlüsselzuweisungen	175 738	175 732	0,0	314,99
13	dar. Allgemeine Umlagen von Gemeinden	-	-	x	-
14	dar. Aufgabenbezogene Leistungsbeteiligungen und Zuweisungen vom Bund	639	797	-19,8	1,14
15	Sonstige Transfereinzahlungen	5 559	6 296	-11,7	9,96
16	dar. Ersatz von sozialen Leistungen außerhalb von Einrichtungen	3 168	4 168	-24,0	5,68
17	dar. Ersatz von sozialen Leistungen in Einrichtungen	2 392	2 128	12,4	4,29
18	Öffentlich-rechtliche Leistungsentgelte	39 981	47 339	-15,5	71,66
19	Privatrechtliche Leistungsentgelte, Kostenerstattungen und Kostenumlagen	68 959	59 930	15,1	123,60
20	dav. Mieten und Pachten	7 247	7 349	-1,4	12,99
21	dav. Verkauf von Vorräten	136	142	-4,6	0,24
22	dav. Sonstige privatrechtliche Leistungsentgelte	5 271	4 578	15,1	9,45
23	dav. Kostenerst., Kostenumlagen (einschl. Erst. sozialer Leistungen)	56 305	47 860	17,6	100,92
24	dar. Kostenerstattungen vom Land	32 781	27 314	20,0	58,76
25	Sonstige Einzahlungen aus laufender Verwaltungstätigkeit	16 947	17 006	-0,3	30,37
26	Zinsen und sonstige Finanzeinzahlungen	5 360	26 300	-79,6	9,61
27	dar. Zinseinzahlungen	39	64	-38,7	0,07
28	Einzahlungen aus laufender Verwaltungstätigkeit	754 092	741 683	1,7	1 351,60
29	dar. (abzgl.) Zahlungen von gleicher Ebene	x	x	x	x
30	Bereinigte Einzahlungen aus lfd. Verwaltungstätigkeit	x	x	x	x
31	Investitionstätigkeit	49 273	43 484	13,3	88,31
32	dar. Investitionszuwendungen	44 803	34 785	28,8	80,30
33	dar. Investitionszuwendungen vom Land	42 392	33 754	25,6	75,98
34	dar. Veräußerung von Grundstücken und Gebäuden	2 592	5 308	-51,2	4,65
35	dar. Veräußerung von beweglichen Vermögensgegenständen	77	33	129,5	0,14
36	dar. Veräußerung von Finanzanlagen	-	123	x	-
37	Einzahlungen (ohne Finanzierungstätigkeit)	803 365	785 168	2,3	1 439,92
38	dar. (abzgl.) Zahlungen von gleicher Ebene	x	x	x	x
39	Bereinigte Einzahlungen	x	x	x	x

2.2.2.2 Entwicklung Eckwerte kreisfreie Städte - Auszahlungen und Finanzierungstätigkeit

Lfd. Nr.	Art der Auszahlung - Bundessystematik -	01.01. - 30.06.		Verän- derung	Je Ein- wohner/-in
		2019	2018		2019
		1 000 EUR		um %	EUR
1	Personalauszahlungen	178 635	171 404	4,2	320,18
2	dav. Dienstbezüge	137 799	133 474	3,2	246,98
3	dar. Beamte	23 940	23 952	0,0	42,91
4	dar. Arbeitnehmer	112 328	107 541	4,5	201,33
5	dav. Beiträge zu Versorgungskassen	17 365	15 964	8,8	31,12
6	dar. Beamte	12 714	11 921	6,7	22,79
7	dar. Arbeitnehmer	4 651	4 044	15,0	8,34
8	dav. Beiträge zur gesetzlichen Sozialversicherung	22 273	20 931	6,4	39,92
9	dav. Beihilfen, Unterstützungsleistungen für Beschäftigte	1 198	1 035	15,8	2,15
10	Versorgungsauszahlungen	54	75	-27,3	0,10
11	dav. Versorgungsbezüge	54	75	-27,3	0,10
12	dav. Beiträge zur gesetzlichen Sozialversicherung	-	-	x	-
13	dav. Beihilfen, Unterstützungsleistungen für Versorgungsempfänger	-	-	x	-
14	Sach- und Dienstleistungen	64 587	61 065	5,8	115,76
15	dar. Unterhaltung sowie Bewirtschaftung der Grundstücke, baulichen Anlagen und des sonstigen Vermögens	50 774	47 444	7,0	91,01
16	Transferauszahlungen, sonstige Auszahlungen aus lfd. Verwaltungstätigkeit	498 380	477 235	4,4	893,28
17	dar. Soziale Leistungen und aufgabenbezogene Leistungsbeteiligung	175 862	174 803	0,6	315,21
18	dav. Leistungen der Grundsicherung für Arbeitsuchende (SGB II)	77 856	84 245r	-7,6	139,55
19	dav. Leistungen der Sozialhilfe (SGB XII)	20 591	19 480	5,7	36,91
20	dav. Leistungen der Kinder- und Jugendhilfe (SGB VIII)	53 385	51 230	4,2	95,69
21	dav. Sonstige Sozialleistungen	24 030	19 849r	21,1	43,07
22	dar. Zuschüsse für lfd. Zwecke an öff., private Untern. und übrige Bereiche	219 928	204 259	7,7	394,19
23	dar. Erstattungen für lfd. Zwecke an öff., private Untern. u. übrige Bereiche	61 835	58 690	5,4	110,83
24	Zinsen und sonstige Finanzauszahlungen	6 487	7 151	-9,3	11,63
25	dar. Zinsauszahlungen	4 864	4 983	-2,4	8,72
26	Auszahlungen aus laufender Verwaltungstätigkeit	748 143	716 930	4,4	1 340,94
27	abzgl. Zahlungen von gleicher Ebene	x	x	x	x
28	Bereinigte Auszahlungen aus lfd. Verwaltungstätigkeit	x	x	x	x
29	Investitionstätigkeit	72 993	67 031	8,9	130,83
30	dar. Zuweisungen und Zuschüsse für Investitionen	3 532	3 846	-8,2	6,33
31	dar. Erwerb von Grundstücken und Gebäuden	367	424	-13,4	0,66
32	dar. Erwerb von beweglichen Sachen des Anlagevermögens	4 190	6 216	-32,6	7,51
33	dar. Erwerb von Finanzanlagen	-	10	x	-
34	dar. Baumaßnahmen	64 534	56 535	14,1	115,67
35	Auszahlungen (ohne Finanzierungstätigkeit)	821 136	783 961	4,7	1 471,77
36	abzgl. Zahlungen von gleicher Ebene	x	x	x	x
37	Bereinigte Auszahlungen	x	x	x	x
38	Saldo der bereinigten laufenden Ein- und Auszahlungen	x	x	x	x
39	Saldo der bereinigten Ein- und Auszahlungen aus Investitionstätigkeit	x	x	x	x
40	Finanzmittelüberschuss/-fehlbetrag (Saldo der bereinigten Ein- und Auszahlungen)	x	x	x	x
	Finanzierungstätigkeit				
41	Einzahlungen aus Finanzierungstätigkeit (Kontengruppe 69)	23 375	12 675	84,4	41,90
42	dar. (abzgl.) Zahlungen von gleicher Ebene	x	x	x	x
43	Auszahlungen aus Finanzierungstätigkeit (Kontengruppe 79)	18 331	22 975	-20,2	32,86
44	abzgl. Zahlungen von gleicher Ebene	x	x	x	x
45	Saldo der Finanzierungstätigkeit	5 043	-10 300	x	9,04

2.2.3 Entwicklung Eckwerte Landkreise

2.2.3.1 Entwicklung Eckwerte Landkreise - Einzahlungen

Lfd. Nr.	Art der Einzahlung - Bundessystematik -	01.01. - 30.06.		Verän- derung	Je Ein- wohner/-in
		2019	2018		2019
		1 000 EUR		um %	EUR
1	Steuern und steuerähnliche Abgaben (ohne Kg. 605 "Ausgleichsleistungen")	-	-	x	-
2	dar. Realsteuern	-	-	x	-
3	dav. Grundsteuern	-	-	x	-
4	dav. Gewerbesteuer	-	-	x	-
5	nachrichtlich: Gewerbesteuer netto (\triangleq abzgl. Gewerbesteuerumlage)	-	-	x	-
6	dar. Gemeindeanteile Gemeinschaftsteuern	-	-	x	-
7	dav. Gemeindeanteil an der Einkommensteuer	-	-	x	-
8	dav. Gemeindeanteil an der Umsatzsteuer	-	-	x	-
9	dar. Sonstige Gemeindesteuern	-	-	x	-
10	Zuwendungen und allgemeine Umlagen (einschl. Kg. 605 "Ausgl.leistungen")	1 093 354	1 146 210	-4,6	660,26
11	dar. Ausgleichsleistungen und Zuweisungen vom Land	650 769	626 582	3,9	392,99
12	dar. Schlüsselzuweisungen	199 495	199 490	0,0	120,47
13	dar. Allgemeine Umlagen von Gemeinden	332 328	405 530	-18,1	200,69
14	dar. Aufgabenbezogene Leistungsbeteiligungen und Zuweisungen vom Bund	107 703	111 679	-3,6	65,04
15	Sonstige Transfereinzahlungen	13 051	12 367	5,5	7,88
16	dar. Ersatz von sozialen Leistungen außerhalb von Einrichtungen	7 139	6 771	5,4	4,31
17	dar. Ersatz von sozialen Leistungen in Einrichtungen	4 799	4 152	15,6	2,90
18	Öffentlich-rechtliche Leistungsentgelte	54 425	55 637	-2,2	32,87
19	Privatrechtliche Leistungsentgelte, Kostenerstattungen und Kostenumlagen	134 108	133 709	0,3	80,99
20	dav. Mieten und Pachten	4 242	4 879	-13,1	2,56
21	dav. Verkauf von Vorräten	668	705	-5,3	0,40
22	dav. Sonstige privatrechtliche Leistungsentgelte	3 261	4 007	-18,6	1,97
23	dav. Kostenerst., Kostenumlagen (einschl. Erst. sozialer Leistungen)	125 937	124 118	1,5	76,05
24	dar. Kostenerstattungen vom Land	74 439	71 852	3,6	44,95
25	Sonstige Einzahlungen aus laufender Verwaltungstätigkeit	2 634	2 114	24,6	1,59
26	Zinsen und sonstige Finanzeinzahlungen	2 479	487	409,3	1,50
27	dar. Zinseinzahlungen	1 023	107	860,2	0,62
28	Einzahlungen aus laufender Verwaltungstätigkeit	1 300 052	1 350 524	-3,7	785,08
29	dar. (abzgl.) Zahlungen von gleicher Ebene	x	x	x	x
30	Bereinigte Einzahlungen aus lfd. Verwaltungstätigkeit	x	x	x	x
31	Investitionstätigkeit	23 295	25 152	-7,4	14,07
32	dar. Investitionszuwendungen	22 045	20 754	6,2	13,31
33	dar. Investitionszuwendungen vom Land	21 737	20 642	5,3	13,13
34	dar. Veräußerung von Grundstücken und Gebäuden	672	1 283	-47,6	0,41
35	dar. Veräußerung von beweglichen Vermögensgegenständen	159	3	x	0,10
36	dar. Veräußerung von Finanzanlagen	71	2 762	-97,4	0,04
37	Einzahlungen (ohne Finanzierungstätigkeit)	1 323 347	1 375 677	-3,8	799,14
38	dar. (abzgl.) Zahlungen von gleicher Ebene	x	x	x	x
39	Bereinigte Einzahlungen	x	x	x	x

2.2.3.2 Entwicklung Eckwerte Landkreise - Auszahlungen und Finanzierungstätigkeit

Lfd. Nr.	Art der Auszahlung - Bundessystematik -	01.01. - 30.06.		Verän- derung	Je Ein- wohner/-in
		2019	2018		2019
		1 000 EUR		um %	EUR
1	Personalauszahlungen	234 485	226 216	3,7	141,60
2	dav. Dienstbezüge	178 724	175 043	2,1	107,93
3	dar. Beamte	19 488	20 233	-3,7	11,77
4	dar. Arbeitnehmer	156 153	151 523	3,1	94,30
5	dav. Beiträge zu Versorgungskassen	22 042	20 001	10,2	13,31
6	dar. Beamte	15 544	13 867	12,1	9,39
7	dar. Arbeitnehmer	6 497	6 132	6,0	3,92
8	dav. Beiträge zur gesetzlichen Sozialversicherung	32 057	29 860	7,4	19,36
9	dav. Beihilfen, Unterstützungsleistungen für Beschäftigte	1 662	1 312	26,7	1,00
10	Versorgungsauszahlungen	17	14	17,3	0,01
11	dav. Versorgungsbezüge	17	14	17,3	0,01
12	dav. Beiträge zur gesetzlichen Sozialversicherung	-	-	x	-
13	dav. Beihilfen, Unterstützungsleistungen für Versorgungsempfänger	-	-	x	-
14	Sach- und Dienstleistungen	100 050	97 533	2,6	60,42
15	dar. Unterhaltung sowie Bewirtschaftung der Grundstücke, baulichen Anlagen und des sonstigen Vermögens	54 803	53 113	3,2	33,09
16	Transferauszahlungen, sonstige Auszahlungen aus lfd. Verwaltungstätigkeit	868 851	897 706	-3,2	524,68
17	dar. Soziale Leistungen und aufgabenbezogene Leistungsbeteiligung	447 762	459 375	-2,5	270,39
18	dav. Leistungen der Grundsicherung für Arbeitsuchende (SGB II)	248 394	257 804	-3,6	150,00
19	dav. Leistungen der Sozialhilfe (SGB XII)	38 147	37 047	3,0	23,04
20	dav. Leistungen der Kinder- und Jugendhilfe (SGB VIII)	107 843	108 087	-0,2	65,12
21	dav. Sonstige Sozialleistungen	53 379	56 438	-5,4	32,23
22	dar. Zuschüsse für lfd. Zwecke an öff., private Untern. und übrige Bereiche	134 563	143 394	-6,2	81,26
23	dar. Erstattungen für lfd. Zwecke an öff., private Untern. u. übrige Bereiche	42 712	45 121	-5,3	25,79
24	Zinsen und sonstige Finanzauszahlungen	3 014	4 086	-26,2	1,82
25	dar. Zinsauszahlungen	2 805	3 840	-27,0	1,69
26	Auszahlungen aus laufender Verwaltungstätigkeit	1 206 417	1 225 554	-1,6	728,53
27	abzgl. Zahlungen von gleicher Ebene	x	x	x	x
28	Bereinigte Auszahlungen aus lfd. Verwaltungstätigkeit	x	x	x	x
29	Investitionstätigkeit	43 358	32 131	34,9	26,18
30	dar. Zuweisungen und Zuschüsse für Investitionen	4 572	3 403	34,3	2,76
31	dar. Erwerb von Grundstücken und Gebäuden	4 232	205	x	2,56
32	dar. Erwerb von beweglichen Sachen des Anlagevermögens	8 094	6 447	25,5	4,89
33	dar. Erwerb von Finanzanlagen	5	16	-69,4	0,00
34	dar. Baumaßnahmen	26 387	22 009	19,9	15,93
35	Auszahlungen (ohne Finanzierungstätigkeit)	1 249 775	1 257 686	-0,6	754,71
36	abzgl. Zahlungen von gleicher Ebene	x	x	x	x
37	Bereinigte Auszahlungen	x	x	x	x
38	Saldo der bereinigten laufenden Ein- und Auszahlungen	x	x	x	x
39	Saldo der bereinigten Ein- und Auszahlungen aus Investitionstätigkeit	x	x	x	x
40	Finanzmittelüberschuss/-fehlbetrag (Saldo der bereinigten Ein- und Auszahlungen)	x	x	x	x
	Finanzierungstätigkeit				
41	Einzahlungen aus Finanzierungstätigkeit (Kontengruppe 69)	27 013	12 293	119,7	16,31
42	dar. (abzgl.) Zahlungen von gleicher Ebene	x	x	x	x
43	Auszahlungen aus Finanzierungstätigkeit (Kontengruppe 79)	25 629	30 871	-17,0	15,48
44	abzgl. Zahlungen von gleicher Ebene	x	x	x	x
45	Saldo der Finanzierungstätigkeit	1 384	-18 578	x	0,84

2.2.4 Entwicklung Eckwerte kreisangehörige Gemeinden einschließlich Verbandsgemeinden

2.2.4.1 Entwicklung Eckwerte kreisangehörige Gemeinden einschließlich Verbandsgemeinden - Einzahlungen

Lfd. Nr.	Art der Einzahlung - Bundessystematik -	01.01. - 30.06.		Verän- derung	Je Ein- wohner/-in
		2019	2018		2019
		1 000 EUR		um %	EUR
1	Steuern und steuerähnliche Abgaben (ohne Kg. 605 "Ausgleichsleistungen")	603 372	609 804	-1,1	364,36
2	dar. Realsteuern	432 083	442 642	-2,4	260,93
3	dav. Grundsteuern	99 458	99 714	-0,3	60,06
4	dav. Gewerbesteuer	332 625	342 928	-3,0	200,87
5	nachrichtlich: Gewerbesteuer netto (\triangleq abzgl. Gewerbesteuerumlage)	317 183	321 075	-1,2	191,54
6	dar. Gemeindeanteile Gemeinschaftsteuern	162 457	158 445	2,5	98,10
7	dav. Gemeindeanteil an der Einkommensteuer	133 977	133 413	0,4	80,91
8	dav. Gemeindeanteil an der Umsatzsteuer	28 480	25 032	13,8	17,20
9	dar. Sonstige Gemeindesteuern	8 485	8 508	-0,3	5,12
10	Zuwendungen und allgemeine Umlagen (einschl. Kg. 605 "Ausgl.leistungen")	490 563	496 659	-1,2	296,24
11	dar. Ausgleichsleistungen und Zuweisungen vom Land	303 875	310 563	-2,2	183,50
12	dar. Schlüsselzuweisungen	227 361	233 801	-2,8	137,30
13	dar. Allgemeine Umlagen von Gemeinden	40 157	36 213	10,9	24,25
14	dar. Aufgabenbezogene Leistungsbeteiligungen und Zuweisungen vom Bund	700	773	-9,4	0,42
15	Sonstige Transfereinzahlungen	609	2 782	-78,1	0,37
16	dar. Ersatz von sozialen Leistungen außerhalb von Einrichtungen	-	-	x	-
17	dar. Ersatz von sozialen Leistungen in Einrichtungen	9	-	x	0,01
18	Öffentlich-rechtliche Leistungsentgelte	94 342	92 763	1,7	56,97
19	Privatrechtliche Leistungsentgelte, Kostenerstattungen und Kostenumlagen	78 055	76 015	2,7	47,14
20	dav. Mieten und Pachten	31 266	30 988	0,9	18,88
21	dav. Verkauf von Vorräten	3 506	3 201	9,5	2,12
22	dav. Sonstige privatrechtliche Leistungsentgelte	5 681	5 933	-4,3	3,43
23	dav. Kostenerst., Kostenumlagen (einschl. Erst. sozialer Leistungen)	37 602	35 892	4,8	22,71
24	dar. Kostenerstattungen vom Land	1 716	1 807	-5,0	1,04
25	Sonstige Einzahlungen aus laufender Verwaltungstätigkeit	32 109	33 227	-3,4	19,39
26	Zinsen und sonstige Finanzeinzahlungen	13 973	13 498	3,5	8,44
27	dar. Zinseinzahlungen	310	374	-16,9	0,19
28	Einzahlungen aus laufender Verwaltungstätigkeit	1 313 023	1 324 749	-0,9	792,91
29	dar. (abzgl.) Zahlungen von gleicher Ebene	x	x	x	x
30	Bereinigte Einzahlungen aus lfd. Verwaltungstätigkeit	x	x	x	x
31	Investitionstätigkeit	121 176	103 298	17,3	73,18
32	dar. Investitionszuwendungen	89 374	82 238	8,7	53,97
33	dar. Investitionszuwendungen vom Land	81 857	71 929	13,8	49,43
34	dar. Veräußerung von Grundstücken und Gebäuden	22 097	11 110	98,9	13,34
35	dar. Veräußerung von beweglichen Vermögensgegenständen	612	459	33,4	0,37
36	dar. Veräußerung von Finanzanlagen	98	-	x	0,06
37	Einzahlungen (ohne Finanzierungstätigkeit)	1 434 199	1 428 046	0,4	866,08
38	dar. (abzgl.) Zahlungen von gleicher Ebene	x	x	x	x
39	Bereinigte Einzahlungen	x	x	x	x

2.2.4.2 Entwicklung Eckwerte kreisangehörige Gemeinden einschließlich Verbandsgemeinden - Auszahlungen und Finanzierungstätigkeit

Lfd. Nr.	Art der Auszahlung - Bundessystematik -	01.01. - 30.06.		Verän- derung	Je Ein- wohner/-in
		2019	2018		2019
		1 000 EUR		um %	EUR
1	Personalauszahlungen	448 868	426 576	5,2	271,06
2	dav. Dienstbezüge	351 473	335 600	4,7	212,25
3	dar. Beamte	20 438	20 582	-0,7	12,34
4	dar. Arbeitnehmer	328 461	312 155	5,2	198,35
5	dav. Beiträge zu Versorgungskassen	29 677	27 885	6,4	17,92
6	dar. Beamte	16 211	15 339	5,7	9,79
7	dar. Arbeitnehmer	13 445	12 515	7,4	8,12
8	dav. Beiträge zur gesetzlichen Sozialversicherung	66 050	61 881	6,7	39,89
9	dav. Beihilfen, Unterstützungsleistungen für Beschäftigte	1 668	1 210	37,9	1,01
10	Versorgungsauszahlungen	72	83	-13,0	0,04
11	dav. Versorgungsbezüge	72	81	-11,4	0,04
12	dav. Beiträge zur gesetzlichen Sozialversicherung	-	-	x	-
13	dav. Beihilfen, Unterstützungsleistungen für Versorgungsempfänger	0	2	-93,9	0,00
14	Sach- und Dienstleistungen	214 995	210 659	2,1	129,83
15	dar. Unterhaltung sowie Bewirtschaftung der Grundstücke, baulichen Anlagen und des sonstigen Vermögens	143 944	141 111	2,0	86,92
16	Transferauszahlungen, sonstige Auszahlungen aus lfd. Verwaltungstätigkeit	600 390	679 389	-11,6	362,56
17	dar. Soziale Leistungen und aufgabenbezogene Leistungsbeteiligung	91	52	76,5	0,06
18	dav. Leistungen der Grundsicherung für Arbeitsuchende (SGB II)	91	52r	76,5	0,06
19	dav. Leistungen der Sozialhilfe (SGB XII)	-	-	x	-
20	dav. Leistungen der Kinder- und Jugendhilfe (SGB VIII)	-	-	x	-
21	dav. Sonstige Sozialleistungen	-	-	x	-
22	dar. Zuschüsse für lfd. Zwecke an öff., private Untern. und übrige Bereiche	64 337	62 538	2,9	38,85
23	dar. Erstattungen für lfd. Zwecke an öff., private Untern. u. übrige Bereiche	51 374	49 509	3,8	31,02
24	Zinsen und sonstige Finanzauszahlungen	9 083	13 161	-31,0	5,48
25	dar. Zinsauszahlungen	6 253	8 271	-24,4	3,78
26	Auszahlungen aus laufender Verwaltungstätigkeit	1 273 407	1 329 867	-4,2	768,99
27	abzgl. Zahlungen von gleicher Ebene	x	x	x	x
28	Bereinigte Auszahlungen aus lfd. Verwaltungstätigkeit	x	x	x	x
29	Investitionstätigkeit	163 759	140 867	16,3	98,89
30	dar. Zuweisungen und Zuschüsse für Investitionen	7 489	8 821	-15,1	4,52
31	dar. Erwerb von Grundstücken und Gebäuden	3 474	3 284	5,8	2,10
32	dar. Erwerb von beweglichen Sachen des Anlagevermögens	19 888	16 879	17,8	12,01
33	dar. Erwerb von Finanzanlagen	55	15	263,5	0,03
34	dar. Baumaßnahmen	129 567	107 733	20,3	78,24
35	Auszahlungen (ohne Finanzierungstätigkeit)	1 437 166	1 470 734	-2,3	867,88
36	abzgl. Zahlungen von gleicher Ebene	x	x	x	x
37	Bereinigte Auszahlungen	x	x	x	x
38	Saldo der bereinigten laufenden Ein- und Auszahlungen	x	x	x	x
39	Saldo der bereinigten Ein- und Auszahlungen aus Investitionstätigkeit	x	x	x	x
40	Finanzmittelüberschuss/-fehlbetrag (Saldo der bereinigten Ein- und Auszahlungen)	x	x	x	x
	Finanzierungstätigkeit				
41	Einzahlungen aus Finanzierungstätigkeit (Kontengruppe 69)	39 012	20 885	86,8	23,56
42	dar. (abzgl.) Zahlungen von gleicher Ebene	x	x	x	x
43	Auszahlungen aus Finanzierungstätigkeit (Kontengruppe 79)	54 054	49 351	9,5	32,64
44	abzgl. Zahlungen von gleicher Ebene	x	x	x	x
45	Saldo der Finanzierungstätigkeit	-15 042	-28 466	x	-9,08

2.3 Zuordnungsschlüssel

2.3.1 Zuordnungsschlüssel Einzahlungen Tabellen 2.1 und 2.2

Lfd. Nr.	Art der Einzahlung - Bundessystematik -	Kontengruppe/Konto Berechnung
1	Steuern und steuerähnliche Abgaben (ohne Kg. 605 "Ausgleichsleistungen")	60 ./ 605
2	dar. Realsteuern	601
3	dav. Grundsteuern	6011, 6012
4	dav. Gewerbesteuer	6013
5	nachrichtlich: Gewerbesteuer netto (\triangleq abzgl. Gewerbesteuerumlage)	6013 ./ 7341
6	dar. Gemeindeanteile Gemeinschaftsteuern	602
7	dav. Gemeindeanteil an der Einkommensteuer	6021
8	dav. Gemeindeanteil an der Umsatzsteuer	6022
9	dar. Sonstige Gemeindesteuern	603
10	Zuwendungen und allgemeine Umlagen (einschl. Kg. 605 "Ausgl.leistungen")	61, 605
11	dar. Ausgleichsleistungen und Zuweisungen vom Land	6111, 6121, 6131, 6141, 6051, 6052, 6053, L191
12	dar. Schlüsselzuweisungen	6111
13	dar. Allgemeine Umlagen von Gemeinden	6182
14	dar. Aufgabenbezogene Leistungsbeteiligungen und Zuweisungen vom Bund	6140, L192, L193
15	Sonstige Transfereinzahlungen	62
16	dar. Ersatz von sozialen Leistungen außerhalb von Einrichtungen	621
17	dar. Ersatz von sozialen Leistungen in Einrichtungen	622
18	Öffentlich-rechtliche Leistungsentgelte	63
19	Privatrechtliche Leistungsentgelte, Kostenerstattungen und Kostenumlagen	64
20	dav. Mieten und Pachten	6411
21	dav. Verkauf von Vorräten	642
22	dav. Sonstige privatrechtliche Leistungsentgelte	6461
23	dav. Kostenerst., Kostenumlagen (einschl. Erst. sozialer Leistungen)	648
24	dar. Kostenerstattungen vom Land	6481
25	Sonstige Einzahlungen aus laufender Verwaltungstätigkeit	65
26	Zinsen und sonstige Finanzeinzahlungen	66
27	dar. Zinseinzahlungen	661
28	Einzahlungen aus laufender Verwaltungstätigkeit	Σ 1 + 10 + 15 + 18 + 19 + 25 + 26
29	dar. (abzgl.) Zahlungen von gleicher Ebene	6132, 6142, 6182, 6232, 6482, 6612
30	Bereinigte Einzahlungen aus lfd. Verwaltungstätigkeit	Differenz 28 ./ 29
31	Investitionstätigkeit	68, <u>695</u>
32	dar. Investitionszuwendungen	681
33	dar. Investitionszuwendungen vom Land	6811
34	dar. Veräußerung von Grundstücken und Gebäuden	6821
35	dar. Veräußerung von beweglichen Vermögensgegenständen	683
36	dar. Veräußerung von Finanzanlagen	684
37	Einzahlungen (ohne Finanzierungstätigkeit)	6 ./ 69 + 695
38	dar. (abzgl.) Zahlungen von gleicher Ebene	6132, 6142, 6182, 6232, 6482, 6612, 6812, 6862, 6952
39	Bereinigte Einzahlungen	Differenz 37 ./ 38

Abweichungen zwischen Kontonummern Bund und Land Sachsen-Anhalt: L191 = 6191; L192 = 6192; L193 = 6193
 Spezifika für Sachsen-Anhalt sind doppelt unterstrichen und kursiv dargestellt

2.3.2 Zuordnungsschlüssel Auszahlungen und Finanzierungstätigkeit Tabellen 2.1 und 2.2

Lfd. Nr.	Art der Auszahlung - Bundessystematik -	Kontengruppe/Konto Berechnung
1	Personalauszahlungen	70
2	dav. Dienstbezüge	701
3	dar. Beamte	7011
4	dar. Arbeitnehmer	7012
5	dav. Beiträge zu Versorgungskassen	702
6	dar. Beamte	7021
7	dar. Arbeitnehmer	7022
8	dav. Beiträge zur gesetzlichen Sozialversicherung	703
9	dav. Beihilfen, Unterstützungsleistungen für Beschäftigte	7041
10	Versorgungsauszahlungen	71
11	dav. Versorgungsbezüge	711
12	dav. Beiträge zur gesetzlichen Sozialversicherung	713
13	dav. Beihilfen, Unterstützungsleistungen für Versorgungsempfänger	7141
14	Sach- und Dienstleistungen	72
15	dar. Unterhaltung sowie Bewirtschaftung der Grundstücke, baulichen Anlagen und des sonstigen Vermögens	7211, 7221, 7241, 7252, 7255
16	Transferauszahlungen, sonstige Auszahlungen aus lfd. Verwaltungstätigkeit	73, 74
17	dar. Soziale Leistungen und aufgabenbezogene Leistungsbeteiligung	733, 746
18	dav. Leistungen der Grundsicherung für Arbeitsuchende (SGB II)	L691, L692, L693, L694, L695, L696, L782, L783, L784, L785, L786, L787, <u>7338</u>
19	dav. Leistungen der Sozialhilfe (SGB XII)	L73, L74
20	dav. Leistungen der Kinder- und Jugendhilfe (SGB VIII)	L76, L77
21	dav. Sonstige Sozialleistungen	L75, L781, L788, L79
22	dar. Zuschüsse für lfd. Zwecke an öff., private Untern. und übrige Bereiche	7315, 7316, 7317, 7318
23	dar. Erstattungen für lfd. Zwecke an öff., private Untern. u. übrige Bereiche	7455, 7456, 7457, 7458
24	Zinsen und sonstige Finanzauszahlungen	<u>75</u> , <u>7835</u>
25	dar. Zinsauszahlungen	751
26	Auszahlungen aus laufender Verwaltungstätigkeit	$\Sigma 1 + 10 + 14 + 16 + 24$
27	abzgl. Zahlungen von gleicher Ebene	6132, 6142, 6182, 6232, 6482, 6612
28	Bereinigte Auszahlungen aus lfd. Verwaltungstätigkeit	Differenz 26 ./ 27
29	Investitionstätigkeit	<u>78</u> , <u>795</u> ./ <u>7835</u>
30	dar. Zuweisungen und Zuschüsse für Investitionen	781, <u>7891</u>
31	dar. Erwerb von Grundstücken und Gebäuden	7821
32	dar. Erwerb von beweglichen Sachen des Anlagevermögens	783 ./ <u>7835</u>
33	dar. Erwerb von Finanzanlagen	784
34	dar. Baumaßnahmen	785
35	Auszahlungen (ohne Finanzierungstätigkeit)	<u>7</u> ./ <u>79</u> + <u>795</u>
36	abzgl. Zahlungen von gleicher Ebene	6132, 6142, 6182, 6232, 6482, 6612, 6812, 6862, 6952
37	Bereinigte Auszahlungen	Differenz 35 ./ 36
38	Saldo der bereinigten laufenden Ein- und Auszahlungen	Differenz Einzahlung 30 ./ Auszahlung 28
39	Saldo der bereinigten Ein- und Auszahlungen aus Investitionstätigkeit	Differenz Einzahlung 31 ./ Auszahlung 29
40	Finanzmittelüberschuss/-fehlbetrag (Saldo der bereinigten Ein- und Auszahlungen)	Differenz Einzahlung 39 ./ Auszahlung 37
	Finanzierungstätigkeit	
41	Einzahlungen aus Finanzierungstätigkeit (Kontengruppe 69)	69 ./ <u>695</u>
42	dar. (abzgl.) Zahlungen von gleicher Ebene	6922, 6932, 6952 ./ <u>6952</u>
43	Auszahlungen aus Finanzierungstätigkeit (Kontengruppe 79)	79 ./ <u>795</u>
44	abzgl. Zahlungen von gleicher Ebene	6922, 6932, 6952 ./ <u>6952</u>
45	Saldo der Finanzierungstätigkeit	Differenz 41 ./ 43

Abweichungen zwischen Kontonummern Bund und Land Sachsen-Anhalt: L691 = 7461; L692 = 7462; L693 = 7463; L694 = 7464; L695 = 7465; L696 = 7466; L73 = 7331/311; L74 = 7332/311; L75 = 7339,321; L76 = 7331/361+7331/362+7331/363; L77 = 7332/361+7332/362+7332/363; L79 = 7339/313; L781 = 7339/345; L782 = 7339/312; L783 = 7333; L784 = 7334; L785 = 7335; L786 = 7336; L787 = 7337; L788 = 7339/311+7339/341+7339/343+7339/344+7339/346+7339/351

Spezifika für Sachsen-Anhalt sind doppelt unterstrichen und kursiv dargestellt

3. Unterschiede Zuordnung
 3.1 Unterschiede Zuordnung Landessystematik zur Bundessystematik
 3.1.1 Zuordnung

Lfd. Nr.	Bezeichnung - Landessystematik -	Lfd. Nr. Bundessystematik	Unterschiede Zuordnung Bundessystematik zur Landessystematik
LD01	Steuern und steuerähnliche Abgaben (ohne Kg. 605 "Ausgl.leistungen")	EZ1	
LD01a	dar. Gewerbesteuer	EZ4	
LD01b	nachrichtlich: Gewerbesteuer netto (\triangleq abzgl. Gewerbesteuerumlage)	EZ5	
LD02	Zuwendungen u. allgemeine Umlagen (einschl. Kg. 605 "Ausgl.leistungen")	EZ10	
LD02a	dar. FAG-Leistungen	-	
LD02b	dav. Schlüsselzuweisungen und besondere Ergänzungszuweisungen	EZ12	
LD02c	nachrichtlich: negative Schlüsselzuweisungen	-	
LD02d	dar. Kreis-, Verbandsgemeindeumlage	EZ13	
LD03	Sonstige Transfereinzahlungen	EZ15	
LD04	Weitere Einzahlungen	EZ18 + EZ19 + EZ25	
LD05	Zinsen und ähnliche Einzahlungen	EZ26	
LD06	Einzahlungen laufende Rechnung	EZ28	
LD06a	dar. Einzahlungen vom Land	-	
LD06b	dar. (abzgl.) Einzahlungen von gleicher Ebene	EZ29	
LD07	Bereinigte Einzahlungen laufende Rechnung	EZ30	
LD08	Einzahlungen aus Investitionstätigkeit	EZ31	./. 695
LD08a	dar. Einzahlungen aus Zuwendungen für Inv. und Inv.förd.maßn.	EZ32	
LD08b	dar. Einzahlungen aus Beiträgen und ähnlichen Entgelten	-	
LD09	Einzahlungen aus Finanzierungstätigkeit	AZ41	+ 695
LD10	Einzahlungen Kapitalrechnung	EZ31 + AZ41	
LD10a	dar. Einzahlungen vom Land	-	
LD10b	dar. (abzgl.) Einzahlungen von gleicher Ebene	EZ38 ./. EZ29	
LD11	Bereinigte Einzahlungen Kapitalrechnung	EZ31 + AZ41 ./. EZ38 + EZ29	
LD12	Personal- und Versorgungsauszahlungen	AZ1 + AZ10	+ 7411
LD13	Auszahlungen für Sach- und Dienstleistungen	AZ14	
LD14	Transferauszahlungen, sonst. Ausz. für lfd. Verw.tätigk.	AZ16 ./. AZ17	./. 734 ./. 735 ./. 737 ./. 7411
LD15	Soziale Leistungen und aufgabenbezogene Leistungsbeteiligung	AZ17	
LD16	Zinsen und ähnliche Auszahlungen	AZ24	./. 7835
LD17	Allgemeine Zuweisungen, Allgemeine Umlagen, Steuerbeteiligungen	-	
LD17a	dar. Gewerbesteuerumlage	-	
LD18	Auszahlungen laufende Rechnung	AZ26	./. 7835
LD18a	dar. Auszahlungen an das Land	-	
LD18b	(abzgl.) Einzahlungen von gleicher Ebene (= LD06b)	AZ27	
LD19	Bereinigte Auszahlungen laufende Rechnung	AZ28	
LD20	Auszahlungen für Investitionstätigkeit	AZ29	./. 795 + 7835
LD20a	dar. Sachinvestitionen	-	
LD21	Auszahlungen aus Finanzierungstätigkeit	AZ43	+ 795
LD22	Auszahlungen Kapitalrechnung	AZ35 ./. AZ26 + AZ43	+ 7835
LD22a	dar. Auszahlungen an das Land	-	
LD22b	(abzgl.) Einzahlungen von gleicher Ebene (= LD10b)	AZ36 ./. AZ27	
LD23	Bereinigte Auszahlungen Kapitalrechnung	AZ37 ./. AZ28 + AZ43	+ 7835
LD24	Saldo laufende Rechnung	EZ28 ./. AZ26	+ 7835
LD24a	nachrichtlich: Saldo Nettotransfer vom Land	-	
LD25	Saldo Investitionstätigkeit	EZ31 ./. AZ29	./. 695 + 795 ./. 7835
LD26	Saldo Finanzrechnung ohne Finanzierungstätigkeit	EZ28 ./. AZ26 + EZ31 ./. AZ29	./. 695 + 795
LD26a	Saldo investive Finanzierungstätigkeit	AZ45	+ 695 ./. 795
LD27	Saldo Kapitalrechnung	EZ31 + AZ41 ./. AZ35 + AZ26	
LD27a	nachrichtlich: Saldo Nettotransfer vom Land	./. AZ43	+ 7835
LD28	Saldo Finanzrechnung insgesamt	-	
		EZ39 + AZ41 ./. AZ37 ./. AZ43	

3.1.2 Erläuterungen

Lfd. Nr.	Erläuterung - Landessystematik -	Erläuterung Unterschiede Zuordnung Bundessystematik zur Landessystematik
LD01 LD01a LD01b LD02 LD02a LD02b LD02c LD02d LD03 LD04 LD05 LD06 LD06a LD06b LD07	EZ1 = Steuern und steuerähnliche Abgaben EZ4 = Gewerbesteuer EZ5 = nachr.: Gewerbesteuer netto (\triangleq abzgl. Gewerbesteuerumlage) EZ10 = Zuwendungen und allgemeine Umlagen - EZ12 = Schlüsselzuweisungen - EZ13 = Allgemeine Umlagen von Gemeinden EZ15 = Sonstige Transfereinzahlungen EZ18 = Öffentlich-rechtliche Leistungsentgelte; EZ19 = Privatrechtliche Leistungsentgelte, Kostenerst. und -umlagen; EZ25 = Sonstige Einzahlungen aus laufender Verwaltungstätigkeit EZ26 = Zinsen und sonstige Finanzeinzahlungen EZ28 = Einzahlungen aus laufender Verwaltungstätigkeit - EZ29 = abzgl. Zahlungen von gleicher Ebene EZ30 = Bereinigte Einzahlungen aus lfd. Verwaltungstätigkeit	
LD08 LD08a LD08b	EZ31 = Investitionstätigkeit EZ32 = Investitionszuwendungen -	695 = Rückflüsse von Ausleihungen
LD09 LD10	AZ41 = Einzahlungen aus Finanzierungstätigkeit (Kontengruppe 69) EZ31 = Investitionstätigkeit; AZ41 = Einzahlungen aus Finanzierungstätigkeit (Kontengruppe 69) -	695 = Rückflüsse von Ausleihungen
LD10a LD10b LD11	EZ38 und EZ29 = abzgl. Zahlungen von gleicher Ebene EZ31 = Investitionstätigkeit; AZ41 = Einzahlungen aus Finanzierungstätigkeit (Kontengruppe 69) EZ38 und EZ29 = abzgl. Zahlungen von gleicher Ebene	
LD12 LD13 LD14	AZ1 = Personalauszahlungen; AZ10 = Versorgungsauszahlungen AZ14 = Sach- und Dienstleistungen AZ16 = Transferauszahlungen, sonstige Ausz. aus lfd. Verw.tätigk.; AZ17 = Soziale Leistungen und aufgabenbezogene Leistungsbeteiligung	7411 = Sonstige Personal- und Versorgungsauszahlungen 734 = Steuerbeteiligungen; 735 = Allg. Zuw.; 737 = Allg. Umlagen; 7411 = Sonstige Personal- und Versorgungsauszahlungen
LD15 LD16 LD17	AZ17 = Soziale Leistungen und aufgabenbezogene Leistungsbeteiligung AZ24 = Zinsen und sonstige Finanzauszahlungen -	7835 = Auszahlungen für die Ablösung von Dauerlasten
LD17a LD18 LD18a	- AZ26 = Auszahlungen aus laufender Verwaltungstätigkeit -	7835 = Auszahlungen für die Ablösung von Dauerlasten
LD18b LD19 LD20	AZ27 = abzgl. Zahlungen von gleicher Ebene AZ28 = Bereinigte Auszahlungen aus lfd. Verwaltungstätigkeit AZ29 = Investitionstätigkeit	795 = Gewährung von Ausleihungen; 7835 = Auszahlungen für die Ablösung von Dauerlasten
LD20a LD21 LD22	- AZ43 = Auszahlungen aus Finanzierungstätigkeit (Kontengruppe 79) AZ35 = Auszahlungen; AZ26 = Ausz. aus lfd. Verw.tätigk.; AZ43 = Auszahlungen aus Finanzierungstätigkeit (Kontengruppe 79) -	795 = Gewährung von Ausleihungen 7835 = Auszahlungen für die Ablösung von Dauerlasten
LD22a LD22b LD23	- AZ36 und AZ27 = abzgl. Zahlungen von gleicher Ebene AZ37 = Bereinigte Ausz.; AZ28 = Bereinigte Ausz. aus lfd. Verw.tätigk.; AZ43 = Auszahlungen aus Finanzierungstätigkeit (Kontengruppe 79) EZ28 = Einz.-/und AZ26 = Ausz. aus laufender Verwaltungstätigkeit -	7835 = Auszahlungen für die Ablösung von Dauerlasten
LD24 LD24a LD25	EZ28 = Einz.-/und AZ26 = Ausz. aus laufender Verwaltungstätigkeit - EZ31 = Investitionstätigkeit; AZ29 = Investitionstätigkeit	7835 = Auszahlungen für die Ablösung von Dauerlasten
LD26 LD26a	EZ28 = Einz.-/und AZ26 = Ausz. aus laufender Verwaltungstätigkeit EZ31 = Investitionstätigkeit; AZ29 = Investitionstätigkeit AZ45 = Saldo der Finanzierungstätigkeit	695 = Rückflüsse von Ausleihungen; 795 = Gewährung von Ausleihungen; 7835 = Auszahlungen für die Ablösung von Dauerlasten 695 = Rückflüsse von Ausleihungen; 795 = Gewährung von Ausleihungen 695 = Rückflüsse von Ausleihungen; 795 = Gewährung von Ausleihungen
LD27 LD27a	EZ31 = Investitionstätigkeit; AZ41 = Einz. aus Finanzierungstätigkeit; AZ35 = Auszahlungen; AZ26 = Ausz. aus lfd. Verw.tätigk.; AZ43 = Ausz. aus Finanzierungstätigkeit -	7835 = Auszahlungen für die Ablösung von Dauerlasten
LD28	EZ39 = Bereinigte Einzahlungen; AZ41 = Einz. aus Finanzierungstätigkeit; AZ37 = Bereinigte Ausz.; AZ43 = Ausz. aus Finanzierungstätigkeit	

3.2 Unterschiede Zuordnung Bundessystematik zur Landessystematik
 3.2.1 Zuordnung - Einzahlungen

Lfd. Nr.	Art der Einzahlung - Bundessystematik -	Lfd. Nr. Landessystematik	Unterschiede Zuordnung Landessystematik zur Bundessystematik
1	Steuern und steuerähnliche Abgaben (ohne Kg. 605 "Ausgl.leistungen")	LD01	
2	dar. Realsteuern	-	
3	dav. Grundsteuern	-	
4	dav. Gewerbesteuer	LD01a	
5	nachrichtlich: Gewerbesteuer netto (\triangleq abzgl. Gewerbesteuerumlage)	LD01b	
6	dar. Gemeindeanteile Gemeinschaftsteuern	-	
7	dav. Gemeindeanteil an der Einkommensteuer	-	
8	dav. Gemeindeanteil an der Umsatzsteuer	-	
9	dar. Sonstige Gemeindesteuern	-	
10	Zuwendungen u. allgemeine Umlagen (einschl. Kg. 605 "Ausgl.leistungen")	LD02	
11	dar. Ausgleichsleistungen und Zuweisungen vom Land	-	
12	dar. Schlüsselzuweisungen	LD02b	
13	dar. Allgemeine Umlagen von Gemeinden	LD02d	
14	dar. Aufgabenbezogene Leistungsbeteiligungen u. Zuweisungen vom Bund	-	
15	Sonstige Transfereinzahlungen	LD03	
16	dar. Ersatz von sozialen Leistungen außerhalb von Einrichtungen	-	
17	dar. Ersatz von sozialen Leistungen in Einrichtungen	-	
18	Öffentlich-rechtliche Leistungsentgelte	LD04 Teil 1	
19	Privatrechtliche Leistungsentgelte, Kostenerstat. und Kostenumlagen	LD04 Teil 2	
20	dav. Mieten und Pachten	-	
21	dav. Verkauf von Vorräten	-	
22	dav. Sonstige privatrechtliche Leistungsentgelte	-	
23	dav. Kostenerst., Kostenumlagen (einschl. Erst. sozialer Leistungen)	-	
24	dar. Kostenerstattungen vom Land	-	
25	Sonstige Einzahlungen aus laufender Verwaltungstätigkeit	LD04 Teil 3	
26	Zinsen und sonstige Finanzeinzahlungen	LD05	
27	dar. Zinseinzahlungen	-	
28	Einzahlungen aus laufender Verwaltungstätigkeit	LD06	
29	dar. (abzgl.) Zahlungen von gleicher Ebene	LD06b	
30	Bereinigte Einzahlungen aus lfd. Verwaltungstätigkeit	LD07	
31	Investitionstätigkeit	LD08	+ 695
32	dar. Investitionszuwendungen	LD08a	
33	dar. Investitionszuwendungen vom Land	-	
34	dar. Veräußerung von Grundstücken und Gebäuden	-	
35	dar. Veräußerung von beweglichen Vermögensgegenständen	-	
36	dar. Veräußerung von Finanzanlagen	-	
37	Einzahlungen (ohne Finanzierungstätigkeit)	LD06 + LD10 ./ LD09	+ 695
38	dar. (abzgl.) Zahlungen von gleicher Ebene	LD06b + LD10b	
39	Bereinigte Einzahlungen	LD07 + LD11 ./ LD09	+ 695

3.2.2 Zuordnung - Auszahlungen und Finanzierungstätigkeit

Lfd. Nr.	Art der Auszahlung - Bundessystematik -	Lfd. Nr. Landessystematik	Unterschiede Zuordnung Landessystematik zur Bundessystematik
1	Personalauszahlungen	LD12 (Teil 1; LD12 = B1 + B10)	./ 7411
2	dav. Dienstbezüge	-	
3	dar. Beamte	-	
4	dar. Arbeitnehmer	-	
5	dav. Beiträge zu Versorgungskassen	-	
6	dar. Beamte	-	
7	dar. Arbeitnehmer	-	
8	dav. Beiträge zur gesetzlichen Sozialversicherung	-	
9	dav. Beihilfen, Unterstützungsleistungen für Beschäftigte	-	
10	Versorgungsauszahlungen	LD12 (Teil 2; LD12 = B1 + B10)	
11	dav. Versorgungsbezüge	-	
12	dav. Beiträge zur gesetzlichen Sozialversicherung	-	
13	dav. Beihilfen, Unterstützungsleistungen für Versorgungsempfänger	-	
14	Sach- und Dienstleistungen	LD13	
15	dar. Unterhaltung sowie Bewirtschaftung der Grundstücke, baulichen Anlagen und des sonstigen Vermögens	-	
16	Transferauszahlungen, sonstige Auszahlungen aus lfd. Verw.tätigk.	LD14 + LD15 + LD17	+ 7411
17	dar. Soziale Leistungen und aufgabenbezogene Leistungsbeteiligung	LD15	
18	dav. Leistungen der Grundsicherung für Arbeitsuchende (SGB II)	-	
19	dav. Leistungen der Sozialhilfe (SGB XII)	-	
20	dav. Leistungen der Kinder- und Jugendhilfe (SGB VIII)	-	
21	dav. Sonstige Sozialleistungen	-	
22	dar. Zuschüsse für lfd. Zwecke an öff., private Untern. und übrige Bereiche	-	
23	dar. Erstattungen für lfd. Zwecke an öff., private Untern. u. übrige Bereiche	-	
24	Zinsen und sonstige Finanzauszahlungen	LD16	+ 7835
25	dar. Zinsauszahlungen	-	
26	Auszahlungen aus laufender Verwaltungstätigkeit	LD18	+ 7835
27	abzgl. Zahlungen von gleicher Ebene	LD06b	
28	Bereinigte Auszahlungen aus lfd. Verwaltungstätigkeit	LD19	+ 7835
29	Investitionstätigkeit	LD20	+ 795 ./ 7835
30	dar. Zuweisungen und Zuschüsse für Investitionen	-	
31	dar. Erwerb von Grundstücken und Gebäuden	-	
32	dar. Erwerb von beweglichen Sachen des Anlagevermögens	-	
33	dar. Erwerb von Finanzanlagen	-	
34	dar. Baumaßnahmen	-	
35	Auszahlungen (ohne Finanzierungstätigkeit)	LD18 + LD22 ./ LD21	+ 795
36	abzgl. Zahlungen von gleicher Ebene	LD06b + LD10b	
37	Bereinigte Auszahlungen	LD19 + LD23 ./ LD21	+ 795
38	Saldo der bereinigten laufenden Ein- und Auszahlungen	LD07 ./ LD19	./ 7835
39	Saldo der bereinigten Ein- und Auszahlungen aus Investitionstätigkeit	LD08 ./ LD20	+ 695 ./ 795 + 7835
40	Finanzmittelüberschuss/-fehlbetrag (Saldo der bereinigten Ein- und Auszahlungen)	LD07 + LD11 ./ LD09 ./ LD19 ./ LD23 + LD21	+ 695 ./ 795
	Finanzierungstätigkeit		
41	Einzahlungen aus Finanzierungstätigkeit (Kontengruppe 69)	LD09	./ 695
42	dar. (abzgl.) Zahlungen von gleicher Ebene	-	
43	Auszahlungen aus Finanzierungstätigkeit (Kontengruppe 79)	LD21	./ 795
44	abzgl. Zahlungen von gleicher Ebene	-	
45	Saldo der Finanzierungstätigkeit	LD09 ./ LD21	./ 695 + 795

4. Finanzstatistische Kennzahlen

4.1 Einführung

Die ausgewiesenen Indikatoren werden einzeln beschrieben und deren haushaltssystematische Berechnung dargestellt. Grundlage für die Berechnung ist die Bundessystematik.

Die Indikatoren werden ökonomisch definiert und nicht anhand rechtlicher Normen, wie sie beispielsweise in den Haushaltsordnungen vorgegeben werden. Gründe dafür sind unter anderem mögliche Doppelzählungen und abweichende Definitionen in den verschiedenen Systematiken.

Dieser Bericht enthält ausschließlich Kennzahlen auf Ebene der Zusammenfassung der Gemeinden und Gemeindeverbände.

Zu beachten ist, dass sich der Nenner Gesamtauszahlungen ändert, wenn Indikatoren für Ebenen berechnet werden, die bereinigt werden müssen. Bei der Bereinigung handelt es sich um die Eliminierung des Zahlungsverkehrs innerhalb der gleichen Ebene, um Doppelzählungen zu vermeiden. Wegen fehlender Ausprägung in den Haushaltssystematiken ist eine Bereinigung innerhalb der kommunalen Körperschaftsgruppen (kreisfreie Städte, Landkreise und kreisangehörige Gemeinden einschl. Verbandsgemeinden) nicht möglich.

In den Berechnungsformeln der Indikatoren sind diejenigen Positionen, die bei der Bildung von Aggregaten bereinigt werden müssen, durch ein [B] oder ein [b] in Klammern gekennzeichnet. Dabei bezieht sich [B] auf die gesamten Auszahlungen oder Einzahlungen während [b] sich auf die Bereinigung einzelner Zahlungsarten bezieht, die nach Zahlungsbereichen gegliedert sind. Die Indikatoren werden in diesem Bericht anhand doppischer Systematiken bestimmt, die für die haushaltsrechtlichen Grundlagen vorgeschrieben sind.

4.2 Indikatoren Auszahlungen

4.2.1 Bezugsgröße Gesamtauszahlungen

Bemessungszeitraum	Kommunale Kern- haushalte insgesamt	Kreisfreie Städte	Land- kreise	Kreisangehörige Gemeinden einschl. Verbands- gemeinden
	1 000 EUR			
01.01. - 30.06.2016	2 716 341	719 600	1 227 332	1 235 946
01.01. - 30.06.2017	2 792 006	756 750	1 256 549	1 310 099
01.01. - 30.06.2018	2 886 009	783 961	1 257 686	1 470 734
01.01. - 30.06.2019	2 951 418	821 136	1 249 775	1 437 166

Gesamtauszahlungen

Die Gesamtauszahlungen einer Einheit setzen sich aus den Auszahlungen der laufenden Rechnung und der Kapitalrechnung zusammen.

Auszahlungen in der kommunalen Doppik (Konten nach Bundessystematik):

$$\text{Auszahlungen} = (70 + 71 + 72 + 73 + 74 + 75 + 78) \cdot \{[B](6122 + 6132 + 6142 + 6182 + 6232 + 6482 + 6612 + 6812 + 6862)\}$$

B: Abzug zur Bereinigung bei der Bildung des Aggregats Gemeinden und Gemeindeverbände insgesamt.

4.2.2 Indikator - Investitionsquote

Bemessungszeitraum	Kommunale Kern- haushalte insgesamt	Kreisfreie Städte	Land- kreise	Kreisangehörige Gemeinden einschl. Verbands- gemeinden
	in %			
01.01. - 30.06.2016	6,48	6,01	2,98	7,88
01.01. - 30.06.2017	6,75	4,79	2,62	9,29
01.01. - 30.06.2018	8,00	8,55	2,55	9,30
01.01. - 30.06.2019	9,17	8,84	3,46	11,17

InvestitionsquoteBeschreibung und Aussagefähigkeit der Investitionsquote

Die Ausgaben für Investitionen sind eine von der Politik besonders beachtete Größe der öffentlichen Haushalte, da sie im Gegensatz zu den konsumtiven Ausgaben eine positive langfristige Wirkung sowohl auf Effizienz der Verwaltung als auch auf die staatlichen und privaten Produktionsbedingungen und das Vermögen der öffentlichen Haushalte haben können. Viele der Investitionen der Öffentlichen Haushalte sind daher ein wichtiger Standortfaktor für die Produktion von Waren und Dienstleistungen. Die Bedeutung der Investitionen zeigt sich auch daran, dass die Höhe der Schuldenaufnahme gesetzlich bis maximal zur Höhe der Investitionen in den entsprechenden öffentlichen Haushalten festgelegt war.

Die Investitionsquote zeigt den Anteil der Investitionsauszahlungen an den Gesamtauszahlungen.

Formel: $\text{Investitionsquote} = \text{Investitionsauszahlungen} / \text{Auszahlungen}$

Eine hohe Investitionsquote ist so zu interpretieren, dass ein großer Teil des Gesamtbudgets der betrachteten Einheit für investive Zwecke z. B. den Kauf von Investitionsgütern wie Fahrzeuge oder Grundstücke, d. h. Güter des Anlagevermögens, die eine Nutzungsdauer von mehr als einem Jahr haben und die entsprechenden Wertgrenzen überschreiten, genutzt wird. Zu den Investitionsauszahlungen zählt aber auch der Erwerb von Beteiligungen.

Investitionsförderungsmaßnahmen sind Zahlungen an eine andere Einheit, damit diese Investitionen durchführen kann. Obwohl es sich nicht um direkte Investitionsausgaben handelt und eine Erfassung der Zuweisungen für Investitionen an Kern- oder Extrahaushalte zu einer Überzeichnung der Investitionsauszahlungen führen würde, werden diese in die Investitionsquote einbezogen, da unter bestimmten Umständen die Investitionszuweisung oder der Investitionszuschuss bei doppisch buchenden Einheiten als immaterieller Vermögensgegenstand aktivierbar ist.

Haushaltssystematische Berechnung

Doppik der Gemeinden/Gemeindeverbände (Konten nach Bundessystematik):

$\text{Investitionsquote} = (781 + 782 + 783 + 784 + 785 \text{ ./. } \{[b]6812\}) / \text{Auszahlungen}$

b: bei der Bildung der Aggregate wird das Merkmal Auszahlungen für Investitionszuweisungen um die entsprechenden Einzahlungen bereinigt.

4.2.3 Indikator - Personalausgabenquote

Bemessungszeitraum	Kommunale Kern- haushalte insgesamt	Kreisfreie Städte	Land- kreise	Kreisangehörige Gemeinden einschl. Verbands- gemeinden
	in %			
01.01. - 30.06.2016	28,63	22,23	16,93	33,17
01.01. - 30.06.2017	28,81	22,20	17,10	32,17
01.01. - 30.06.2018	28,56	21,87	17,99	29,01
01.01. - 30.06.2019	29,21	21,76	18,76	31,24

PersonalausgabenquoteBeschreibung und Aussagefähigkeit der Personalausgabenquote

Zur Erfüllung der staatlichen Aufgaben ist Personal in den öffentlichen Verwaltungen notwendig, die Ausgaben für Personal sind daher neben den Investitionen und dem laufenden Sachaufwand eine der Größen, die als Produktionsfaktoren in die staatliche Produktion einfließen. Über den Umfang des notwendigen Personals und den damit verbundenen Personalausgaben gibt es sowohl in der Politik als auch in der Öffentlichkeit unterschiedliche Auffassungen, die immer wieder in Diskussionen thematisiert werden.

In Deutschland sind nicht alle Verwaltungsebenen und Aufgaben gleich personalintensiv, so dass entsprechend der Aufgabenverteilung der größte Teil des Personals von den Bundesländern und den Gemeinden/Gemeindeverbänden beschäftigt wird. Allerdings haben die Personalauszahlungen auf allen staatlichen Ebenen einen bedeutenden Anteil an den Gesamtauszahlungen. Die Personalausgabenquote zeigt dieses Verhältnis.

Formel: $\text{Personalausgabenquote} = \text{Personalauszahlungen} / \text{Auszahlungen}$

Die Personalausgabenquote ist so zu interpretieren, dass der entsprechende Anteil des Gesamtbudgets der betrachteten Einheit für Personalauszahlungen aufgewendet werden muss und daher nicht für andere Zwecke zur Verfügung steht. Bei Vergleichen zwischen Personalausgabenquoten ist immer auch die Aufgabenverteilung zu beachten. Unterscheiden sich die Aufgaben deutlich oder ändern sich diese im Zeitverlauf, so ist die Interpretierbarkeit von Vergleichen der Personalausgabenquote eingeschränkt.

Zu den Personalauszahlungen zählen sowohl Zahlungen an aktive Mitarbeiter des öffentlichen Dienstes als auch Zahlungen an Personen im Ruhestand. Die Personalauszahlungen umfassen daher Bezüge und Versorgungsbezüge genauso wie Beihilfen und andere Fürsorgeleistungen.

Haushaltssystematische Berechnung

Doppik der Gemeinden/Gemeindeverbände (Konten nach Bundessystematik):

$\text{Personalausgabenquote} = (70 + 71) / \text{Auszahlungen}$

4.2.4 Indikator - Zinsausgabenquote

Bemessungszeitraum	Kommunale Kern- haushalte insgesamt	Kreisfreie Städte	Land- kreise	Kreisangehörige Gemeinden einschl. Verbands- gemeinden
	in %			
01.01. - 30.06.2016	0,97	0,91	0,49	1,12
01.01. - 30.06.2017	0,84	0,79	0,44	0,90
01.01. - 30.06.2018	0,59	0,64	0,31	0,56
01.01. - 30.06.2019	0,47	0,59	0,22	0,44

ZinsausgabenquoteBeschreibung und Aussagefähigkeit der Zinsausgabenquote

Die Zinsausgabenquote zeigt das Verhältnis der Zinsauszahlungen, die für die aufgenommenen Kredite aufzuwenden sind, zu den Gesamtauszahlungen.

Formel: $\text{Zinsausgabenquote} = \text{Zinsauszahlungen} / \text{Auszahlungen}$

Die Zinsausgabenquote ist so zu interpretieren, dass entsprechend der Quote der Teil der Auszahlungen durch Zinszahlungen festgelegt ist und somit dem Haushalt nicht für andere Zwecke zur Verfügung steht. Im Gegensatz zu anderen Auszahlungspositionen sind insbesondere bei langfristigen Kreditverträgen kaum Änderungen dieser Auszahlungsposition möglich. Die Zinsausgabenquote ist abhängig von den Zinsentwicklungen und der Struktur der Verschuldung. Wird die Zinsausgabenquote über einen längeren Zeitraum verglichen, sind daher verschiedene Effekte möglich, wie eine Verbesserung der Zinsbedingungen für Öffentliche Haushalte oder die Änderung des Schuldenstands durch Tilgungen.

Zu den hier aufgeführten Zinsen gehören alle Zinsen für Darlehen, Anleihen, Kassenobligationen, Schatzanweisungen, Schuldbuchforderungen, Ausgleichsforderungen und sonstige Kredite. Zahlungen in Bezug auf Zins-Swaps sind hier ebenfalls aufzunehmen. Dies gilt nicht für Einmalzahlungen für Off-Market-Swaps oder Zahlungen bei vorzeitiger Ablösung eines Swaps.

Haushaltssystematische Berechnung

Doppik der Gemeinden/Gemeindeverbände (Konten nach Bundessystematik):

$\text{Zinsauszahlungsquote} = 751 / \text{Auszahlungen}$

4.3 Indikatoren Einzahlungen
 4.3.1 Bezugsgröße Gesamteinzahlungen

Bemessungszeitraum	Kommunale Kern- haushalte insgesamt	Kreisfreie Städte	Land- kreise	Kreisangehörige Gemeinden einschl. Verbands- gemeinden
	1 000 EUR			
01.01. - 30.06.2016	2 710 453	685 113	1 240 799	1 251 079
01.01. - 30.06.2017	2 875 277	759 192	1 285 583	1 361 893
01.01. - 30.06.2018	2 962 518	785 168	1 375 677	1 428 046
01.01. - 30.06.2019	3 004 251	803 365	1 323 347	1 434 199

Gesamteinzahlungen

Die Gesamteinzahlungen einer Einheit setzen sich aus den Einzahlungen der laufenden Rechnung und der Kapitalrechnung zusammen.

Einzahlungen in der kommunalen Doppik (Konten nach Bundessystematik):

$$\text{Einzahlungen} = (60 + 61 + 62 + 63 + 64 + 65 + 66 + 68) \cdot \{[B] (6122 + 6132 + 6142 + 6182 + 6232 + 6482 + 6612 + 6812 + 6862)\}$$

B: Abzug zur Bereinigung bei der Bildung des Aggregats Gemeinden und Gemeindeverbände insgesamt.

4.3.2 Indikator - Steuereinnahmequote

Bemessungszeitraum	Kommunale Kern- haushalte insgesamt	Kreisfreie Städte	Land- kreise	Kreisangehörige Gemeinden einschl. Verbands- gemeinden
	in %			
01.01. - 30.06.2016	25,67	25,50	-	41,65
01.01. - 30.06.2017	26,20	23,60	-	42,16
01.01. - 30.06.2018	27,15	24,78	-	42,70
01.01. - 30.06.2019	27,15	26,42	-	42,07

SteuereinnahmequoteBeschreibung und Aussagefähigkeit der Steuereinnahmequote

Die Steuereinnahmen sind für die öffentlichen Haushalte eine der wichtigsten Einnahmepositionen.

Die Steuereinnahmequote zeigt das Verhältnis der Steuern und steuerähnlichen Einnahmen an den gesamten Einzahlungen.

Formel: *Steuereinnahmequote* = *Steuern und steuerähnliche Abgaben* / *Einzahlungen*

Eine niedrige oder eine tendenziell sinkende Steuereinnahmequote zeigt, dass andere Finanzierungsformen für den öffentlichen Haushalt wichtig bzw. wichtiger geworden sind. Die Steuereinnahmequote hat wenig Aussagekraft bezüglich der Belastung der Bevölkerung und der Unternehmen durch Steuern, da andere Finanzierungsformen des Staates, die ebenfalls belastend wirken (z. B. Sozialbeiträge oder Gebühren), gewählt werden können, um Steuereinnahmen zu substituieren.

Zu den Steuereinnahmen zählen auf kommunaler Ebene z. B. die Grundsteuer und die Gewerbesteuer.

Haushaltssystematische Berechnung

Doppik der Gemeinden/Gemeindeverbände (Konten nach Bundessystematik):

Steuereinnahmequote = (60 ./ 605) / *Einzahlungen*

4.4 Indikatoren Finanzierung
 4.4.1 Indikator - Deckungsgrad

Bemessungszeitraum	Kommunale Kern- haushalte insgesamt	Kreisfreie Städte	Land- kreise	Kreisangehörige Gemeinden einschl. Verbands- gemeinden
	in %			
01.01. - 30.06.2016	99,78	95,21	101,10	101,22
01.01. - 30.06.2017	102,98	100,32	102,31	103,95
01.01. - 30.06.2018	102,65	100,15	109,38	97,10
01.01. - 30.06.2019	101,79	97,84	105,89	99,79

Deckungsgrad

Beschreibung und Aussagefähigkeit des Deckungsgrades

Die Bedeutung der Tragfähigkeit öffentlicher Haushalte wird seit den Verordnungen der Europäischen Union zum Stabilitäts- und Wachstumspakt und der Einführung des deutschen Stabilitätsrats zur Sicherung solider öffentlicher Haushalte immer wieder deutlich. Neben anderen Indikatoren wie dem Schuldenstand wird die aktuelle Haushaltssituation daran gemessen, wie sich die Gesamteinzahlungen zu den Gesamtauszahlungen darstellen. Der gebräuchlichste und auch von der Europäischen Union verwendete Indikator ist der Finanzierungssaldo, der separat betrachtet aber kein Aufschluss über die langfristige Tragfähigkeit eines öffentlichen Haushalts gibt. Um die Haushaltssituation interpretieren zu können, muss der verwendete Indikator immer im Verhältnis zu einer anderen Größen in Bezug gesetzt werden.

Formel: *Deckungsgrad = Einzahlungen / Auszahlungen*

Der Deckungsgrad zeigt, wie hoch der Anteil an der Haushaltssumme ist, der durch Kreditaufnahme oder Entnahmen aus Rücklagen finanziert werden muss. Je niedriger der Deckungsgrad ist, desto weniger tragen die aktuell aus Steuern und anderen Arten generierten Einzahlungen zur Finanzierung des Haushalts bei und desto weniger tragfähig ist der Haushalt.

Zu beachten ist, dass eine einzige Kennziffer nicht ausreichend ist, um die Tragfähigkeit zu beurteilen, da sie weder die langfristigen Perspektiven z. B. in Bezug auf die Einnahmeentwicklung, noch den Investitionsanteil der öffentlichen Haushalte bewertet.

Haushaltssystematische Berechnung

Doppik der Gemeinden/Gemeindeverbände (Konten nach Bundessystematik):

Deckungsgrad = Einzahlungen / Auszahlungen

4.4.2 Indikator - Investitionszuweisungsquote

Bemessungszeitraum	Kommunale Kern- haushalte insgesamt	Kreisfreie Städte	Land- kreise	Kreisangehörige Gemeinden einschl. Verbands- gemeinden
	in %			
01.01. - 30.06.2016	65,66	61,41	70,93	64,73
01.01. - 30.06.2017	59,79	92,84	64,33	47,45
01.01. - 30.06.2018	54,69	50,36	64,35	52,61
01.01. - 30.06.2019	53,94	58,37	50,21	51,01

InvestitionszuweisungsquoteBeschreibung und Aussagefähigkeit der Investitionszuweisungsquote

In der Investitionszuweisungsquote werden die Zuweisungen für Investition des Landes an die Gemeinden in eine Beziehung zu den Investitionsausgaben der Gemeinden und Gemeindeverbänden gesetzt. Sie drückt aus, in welchem Umfang zur Finanzierung der kommunalen Investitionen Landesmittel zur Verfügung gestellt wurden. Die Differenz der Investitionszuweisungsquote und 100 Prozent zeigt, welche eigenen Mittel und Darlehen für die Investitionen beansprucht wurden. In vielen Gemeinden und Gemeindeverbänden werden wichtige investive Aufgabenbereiche in Fonds, Einrichtungen und Unternehmen ausgegliedert. Deswegen ist gerade in diesem Bereich eine integrierte Investitionszuweisungsquote gegenüber einer Investitionszuweisungsquote des Kernhaushalts zu präferieren und sobald, die Erweiterung der Indikatoren um die integrierten Ergebnisse möglich ist, umzusetzen.

Formel: $\text{Investitionszuweisungsquote} = \text{Zuweisungen für Investitionen vom Land} / \text{Investitionsauszahlungen der Kommunen}$

Haushaltssystematische Berechnung

Doppik der Gemeinden/Gemeindeverbände (Konten nach Bundessystematik):

$\text{Investitionszuweisungsquote} = 6811 / (781 + 782 + 783 + 784 + 785 \text{ ./. } \{[b]6812\})$

b: bei der Bildung der Aggregate wird das Merkmal Auszahlungen für Investitionszuweisungen um die entsprechenden Einzahlungen bereinigt.

4.5 Indikator Belastung - Sozialleistungsquote

Bemessungszeitraum	Kommunale Kern- haushalte insgesamt	Kreisfreie Städte	Land- kreise	Kreisangehörige Gemeinden einschl. Verbands- gemeinden
	in %			
01.01. - 30.06.2016	24,29	23,19	40,15	0,01
01.01. - 30.06.2017	22,99	22,63	37,44	0,01
01.01. - 30.06.2018	21,98	22,30	36,53	0,00
01.01. - 30.06.2019	21,13	21,42	35,83	0,01

SozialleistungsquoteBeschreibung und Aussagefähigkeit der Sozialleistungsquote

Formel: $\text{Sozialleistungsquote} = \text{Sozialausgaben} / \text{Auszahlungen}$

Bei der Sozialleistungsquote werden die Auszahlungen für soziale Leistungen in eine Beziehung zu den Gesamtauszahlungen gesetzt. Nicht einbezogen sind die Personal- und Sachkosten, die für den Betrieb von sozialen Einrichtungen verursacht werden. Die Quote drückt also nur aus, welchen Anteil die direkt an die Anspruchsberechtigten gehenden Leistungen an den Gesamtauszahlungen haben.

Haushaltssystematische Berechnung

Doppik der Gemeinden/Gemeindeverbände (Konten nach Bundessystematik):

$\text{Sozialleistungsquote} = (733 + 746) / \text{Auszahlungen}$

5. Vierteljährliche Schuldenstatistik zum 30.06.2019

5.1 Ergebnisse der vierteljährlichen Schuldenstatistik zum 30.06.2019 nach Gebietskörperschaftsgruppen und Arten

5.1.1 Verbindlichkeiten der kommunalen Gruppen

Kto.- Nr.	Art der Verbindlichkeit	Kommunale Kern- haushalte insgesamt	Davon		
			kreisfreie Städte	Land- kreise	kreisange- hörige Gemeinden einschl. Verbands- gemeinden
		1 000 EUR			
3011	Anleihen	-	-	-	-
321	Verbindlichkeiten aus Krediten für Investitionen und Investitions- fördermaßnahmen	1 377 004	208 033	407 007	761 964
3210	beim Bund	-	-	-	-
3211	beim Land	2 109	-	1 854	255
3212	bei Gemeinden und Gemeindeverbänden	695	-	-	695
3213	bei Zweckverbänden und dgl.	112	-	-	112
3214	bei gesetzlichen Sozialversicherungen	-	-	-	-
3215	bei verbundenen Unternehmen, Beteiligungen und Sondervermögen	-	-	-	-
3216	bei öffentlichen Sonderrechnungen	-	-	-	-
3217	bei Kreditinstituten	1 374 051	208 033	405 153	760 865
3218	beim sonstigen inländischen Bereich	37	-	-	37
3219	beim sonstigen ausländischen Bereich	-	-	-	-
331	Verbindlichkeiten aus Liquiditätskrediten	1 325 325	375 392	279 187	670 745
3310	beim Bund	-	-	-	-
3311	beim Land	114 196	-	-	114 196
3312	bei Gemeinden und Gemeindeverbänden	9 525	-	-	9 525
3313	bei Zweckverbänden und dgl.	-	-	-	-
3314	bei gesetzlichen Sozialversicherungen	-	-	-	-
3315	bei verbundenen Unternehmen, Beteiligungen und Sondervermögen	41 557	33 192	7 545	820
3316	bei öffentlichen Sonderrechnungen	417	-	-	417
3317	bei Kreditinstituten	1 159 630	342 200	271 642	545 788
3318	beim sonstigen inländischen Bereich	-	-	-	-
3319	beim sonstigen ausländischen Bereich	-	-	-	-
3711	Sonstige Wertpapiersschulden	-	-	-	-
	Verbindlichkeiten insgesamt	2 702 328	583 425	686 194	1 432 709
dav.	Verbindlichkeiten beim öffentlichen Bereich aus Krediten für Investitionen und Investitionsförderungsmaßnahmen und Liquiditätskrediten	168 610	33 192	9 399	126 019
dav.	Verbindlichkeiten beim nicht-öffentlichen Bereich aus Krediten für Investitionen und Investitionsförderungsmaßnahmen und Liquiditätskrediten	2 533 718	550 233	676 795	1 306 690

5.1.2 Verbindlichkeiten der kommunalen Gruppen in EUR je Einwohner/-in

Kto.- Nr.	Art der Verbindlichkeit	Kommunale Kern- haushalte insgesamt	Kreisfreie Städte	Land- kreise	Kreisange- hörige Gemeinden einschl. Verbands- gemeinden
		EUR je Einwohner/-in			
3011	Anleihen	-	-	-	-
321	Verbindlichkeiten aus Krediten für Investitionen und Investitionsfördermaßnahmen	621,99	372,87	245,78	460,14
3210	beim Bund	-	-	-	-
3211	beim Land	0,95	-	1,12	0,15
3212	bei Gemeinden und Gemeindeverbänden	0,31	-	-	0,42
3213	bei Zweckverbänden und dgl.	0,05	-	-	0,07
3214	bei gesetzlichen Sozialversicherungen	-	-	-	-
3215	bei verbundenen Unternehmen, Beteiligungen und Sondervermögen	-	-	-	-
3216	bei öffentlichen Sonderrechnungen	-	-	-	-
3217	bei Kreditinstituten	620,65	372,87	244,66	459,47
3218	beim sonstigen inländischen Bereich	0,02	-	-	0,02
3219	beim sonstigen ausländischen Bereich	-	-	-	-
331	Verbindlichkeiten aus Liquiditätskrediten	598,64	672,84	168,60	405,05
3310	beim Bund	-	-	-	-
3311	beim Land	51,58	-	-	68,96
3312	bei Gemeinden und Gemeindeverbänden	4,30	-	-	5,75
3313	bei Zweckverbänden und dgl.	-	-	-	-
3314	bei gesetzlichen Sozialversicherungen	-	-	-	-
3315	bei verbundenen Unternehmen, Beteiligungen und Sondervermögen	18,77	59,49	4,56	0,50
3316	bei öffentlichen Sonderrechnungen	0,19	-	-	0,25
3317	bei Kreditinstituten	523,80	613,35	164,04	329,59
3318	beim sonstigen inländischen Bereich	-	-	-	-
3319	beim sonstigen ausländischen Bereich	-	-	-	-
3711	Sonstige Wertpapiersschulden	-	-	-	-
	Verbindlichkeiten insgesamt	1 220,63	1 045,71	414,38	865,19
dav.	Verbindlichkeiten beim öffentlichen Bereich aus Krediten für Investitionen und Investitionsförderungsmaßnahmen und Liquiditätskrediten	76,16	59,49	5,68	76,10
dav.	Verbindlichkeiten beim nicht-öffentlichen Bereich aus Krediten für Investitionen und Investitionsförderungsmaßnahmen und Liquiditätskrediten	1 144,47	986,22	408,70	789,08

5.1.3 Verbindlichkeiten der Kommunen

Berichts- stellen- nummer	Kreisfreie Städte Landkreise Einheitsgemeinden Verbandsgemeinden einschl. angehöriger Gemeinden (Zusammenfassung unterste zwei Verwaltungsebenen)	Anleihen	Verbind- lichkeiten aus Krediten für Inv. und Inv.förd.maßn.	Verbind- lichkeiten aus Liquiditäts- krediten	Sonstige Wertpapier- schulden	Verbind- lichkeiten insgesamt	davon Verbind- lichkeiten beim öff. Bereich	davon Verbind- lichkeiten beim nicht- öff. Bereich
		Kto. 3011	Kg. 321	Kg. 331	Kto. 3711			
		1 000 EUR						
	kreisfreie Städte							
00100000	Dessau-Roßlau, Stadt	-	8 527	-	-	8 527	-	8 527
00200000	Halle (Saale), Stadt	-	114 535	337 000	-	451 535	-	451 535
00300000	Magdeburg, Landeshauptstadt	-	84 971	38 392	-	123 363	33 192	90 171
	Landkreise							
08100000	Altmarkkreis Salzwedel	-	31 638	-	-	31 638	-	31 638
08200000	Landkreis Anhalt-Bitterfeld	-	29 775	52 000	-	81 775	-	81 775
08300000	Landkreis Börde	-	37 761	-	-	37 761	-	37 761
08400000	Burgenlandkreis	-	37 336	3 177	-	40 513	-	40 513
08500000	Landkreis Harz	-	61 705	57 545	-	119 250	7 545	111 705
08600000	Landkreis Jerichower Land	-	17 960	-	-	17 960	-	17 960
08700000	Landkreis Mansfeld-Südharz	-	28 479	36 265	-	64 744	-	64 744
08800000	Saalekreis	-	49 000	-	-	49 000	-	49 000
08900000	Salzlandkreis	-	48 508	68 000	-	116 508	1 854	114 655
09000000	Landkreis Stendal	-	43 162	36 200	-	79 362	-	79 362
09100000	Landkreis Wittenberg	-	21 682	26 000	-	47 682	-	47 682
	Altmarkkreis Salzwedel							
08103000	Arendsee (Altmark), Stadt	-	1 471	1 962	-	3 433	1 472	1 961
08113500	Gardelegen, Hansestadt	-	4 555	-	-	4 555	-	4 555
08124000	Kalbe (Milde), Stadt	-	2 709	-	-	2 709	-	2 709
08128000	Klötze, Stadt	-	895	-	-	895	-	895
08145500	Salzwedel, Hansestadt	-	15 278	-	-	15 278	-	15 278
08195151	VBG Beetzendorf-Diesdorf	-	1 666	-	-	1 666	-	1 666
	Landkreis Anhalt-Bitterfeld							
08200500	Aken (Elbe), Stadt	-	1 673	3 950	-	5 623	-	5 623
08201500	Bitterfeld-Wolfen, Stadt	-	9 892	42 000	-	51 892	-	51 892
08218000	Köthen (Anhalt), Stadt	-	16 007	20 100	-	36 107	-	36 107
08224100	Muldestausee	-	4 266	2 700	-	6 966	-	6 966
08225600	Osternienburger Land	-	2 415	4 629	-	7 044	-	7 044
08230100	Raguhn-Jeßnitz, Stadt	-	209	-	-	209	-	209
08234000	Sandersdorf-Brehna, Stadt	-	13 674	3 000	-	16 674	-	16 674
08237700	Südliches Anhalt, Stadt	-	4 226	-	-	4 226	-	4 226
08243000	Zerbst/Anhalt, Stadt	-	3 728	-	-	3 728	-	3 728
08244000	Zörbig, Stadt	-	3 585	-	-	3 585	-	3 585
	Landkreis Börde							
08304000	Barleben	-	2 145	4 800	-	6 945	-	6 945
08327000	Haldensleben, Stadt	-	4 152	-	-	4 152	-	4 152
08329800	Hohe Börde	-	3 877	11 264	-	15 141	11 264	3 877
08339000	Niedere Börde	-	1 453	1 500	-	2 953	-	2 953
08341100	Oebisfelde-Weferlingen, Stadt	-	834	-	-	834	-	834
08341500	Oschersleben (Bode), Stadt	-	2 576	-	-	2 576	-	2 576
08349000	Sülzetal	-	1 561	2 080	-	3 641	2 080	1 561
08353100	Wanzleben-Börde, Stadt	-	4 092	-	-	4 092	-	4 092
08356500	Wolmirstedt, Stadt	-	653	-	-	653	-	653
08395151	VBG Elbe-Heide	-	5 239	97	-	5 335	31	5 304
08395252	VBG Flechtingen	-	5 858	200	-	6 058	-	6 058
08395353	VBG Obere Aller	-	4 853	-	-	4 853	-	4 853
08395454	VBG Westliche Börde	-	1 257	280	-	1 537	-	1 537

Noch 5.1.3 Verbindlichkeiten der Kommunen

Berichts- stellen- nummer	Einheitsgemeinden Verbandsgemeinden einschl. angehöriger Gemeinden (Zusammenfassung unterste zwei Verwaltungsebenen)	Anleihen	Verbind- lichkeiten aus Krediten für Inv. und Inv.förd.maßn.	Verbind- lichkeiten aus Liquiditäts- krediten	Sonstige Wertpapier- schulden	Verbind- lichkeiten insgesamt	davon Verbind- lichkeiten beim öff. Bereich	davon Verbind- lichkeiten beim nicht- öff. Bereich
		Kto. 3011	Kg. 321	Kg. 331	Kto. 3711	1 000 EUR		
	Burgenlandkreis							
08413000	Elsteraue	-	765	363	-	1 128	363	765
08423500	Hohenmölsen, Stadt	-	860	-	-	860	-	860
08431500	Lützen, Stadt	-	8 844	1 675	-	10 519	1 675	8 844
08435500	Naumburg (Saale), Stadt	-	13 622	4 076	-	17 697	76	17 622
08449000	Teuchern, Stadt	-	5 185	219	-	5 404	219	5 185
08455000	Weißenfels, Stadt	-	24 096	-	-	24 096	-	24 096
08459000	Zeitz, Stadt	-	9 565	13 000	-	22 565	-	22 565
08495151	VBG An der Finne	-	7 807	3 134	-	10 941	1 130	9 811
08495252	VBG Droyßiger-Zeitzer Forst	-	5 758	1 969	-	7 727	50	7 677
08495353	VBG Unstruttal	-	5 345	9 504	-	14 849	989	13 860
08495454	VBG Wethautal	-	11 517	12 598	-	24 115	2 919	21 196
	Landkreis Harz							
08504000	Ballenstedt, Stadt	-	4 044	959	-	5 003	-	5 003
08505500	Blankenburg (Harz), Stadt	-	17 914	8 270	-	26 184	-	26 184
08511000	Falkenstein/Harz, Stadt	-	1 011	-	-	1 011	-	1 011
08513500	Halberstadt, Stadt	-	27 374	5 000	-	32 374	-	32 374
08514500	Harzgerode, Stadt	-	4 297	1 000	-	5 297	-	5 297
08518500	Huy	-	10 347	14 350	-	24 696	8 073	16 623
08519000	Ilseburg (Harz), Stadt	-	2 113	-	-	2 113	-	2 113
08522700	Nordharz	-	2 416	521	-	2 937	120	2 817
08522800	Oberharz am Brocken, Stadt	-	3 689	17 492	-	21 181	5 867	15 314
08523000	Osterwieck, Stadt	-	7 373	18 582	-	25 955	5 788	20 167
08523500	Quedlinburg, Welterbestadt	-	18 062	12 713	-	30 774	-	30 774
08533000	Thale, Stadt	-	7 620	16 885	-	24 505	102	24 403
08537000	Wernigerode, Stadt	-	16 864	-	-	16 864	-	16 864
08595151	VBG Vorharz	-	8 623	5 793	-	14 416	715	13 701
	Landkreis Jerichower Land							
08600500	Biederitz	-	4 320	6 002	-	10 322	-	10 322
08601500	Burg, Stadt	-	14 596	13 000	-	27 596	-	27 596
08603500	Elbe-Parey	-	1 928	-	-	1 928	-	1 928
08604000	Genthin, Stadt	-	6 291	4 754	-	11 045	-	11 045
08605500	Gommern, Stadt	-	8 489	2 629	-	11 118	-	11 118
08608000	Jerichow, Stadt	-	1 252	1 641	-	2 893	-	2 893
08614000	Möckern, Stadt	-	3 740	-	-	3 740	-	3 740
08614500	Möser	-	2 295	341	-	2 637	341	2 295
	Landkreis Mansfeld-Südharz							
08701500	Allstedt, Stadt	-	1 797	1 352	-	3 149	-	3 149
08703100	Arnstein, Stadt	-	1 991	900	-	2 891	-	2 891
08713000	Eisleben, Lutherstadt	-	3 692	19 920	-	23 612	820	22 792
08716500	Gerbstedt, Stadt	-	2 174	7 703	-	9 877	55	9 822
08722000	Hettstedt, Stadt	-	16 236	16 000	-	32 236	-	32 236
08727500	Mansfeld, Stadt	-	1 809	800	-	2 609	-	2 609
08737000	Sangerhausen, Stadt	-	25 656	27 834	-	53 491	4 000	49 491
08738600	Seegebiet Mansfelder Land	-	1 555	5 931	-	7 486	-	7 486
08741200	Südharz	-	5 860	7 386	-	13 246	3 386	9 860
08795151	VBG Goldene Aue	-	9 387	2 938	-	12 325	563	11 762
08795252	VBG Mansfelder Grund-Helbra	-	9 437	33 007	-	42 444	17 582	24 862

Noch 5.1.3 Verbindlichkeiten der Kommunen

Berichts- stellen- nummer	Einheitsgemeinden Verbandsgemeinden einschl. angehöriger Gemeinden (Zusammenfassung unterste zwei Verwaltungsebenen)	Anleihen	Verbind- lichkeiten aus Krediten für Inv. und Inv.förd.maßn.	Verbind- lichkeiten aus Liquiditäts- krediten	Sonstige Wertpapier- schulden	Verbind- lichkeiten insgesamt	davon Verbind- lichkeiten beim öff. Bereich	davon Verbind- lichkeiten beim nicht- öff. Bereich
		Kto. 3011	Kg. 321	Kg. 331	Kto. 3711			
		1 000 EUR						
	Saalekreis							
08802000	Bad Dürrenberg, Stadt	-	2 129	-	-	2 129	210	1 919
08802500	Bad Lauchstädt, Goethestadt	-	5 200	-	-	5 200	-	5 200
08806500	Braunsbedra, Stadt	-	-	-	-	-	-	-
08815000	Kabelsketal	-	2 053	-	-	2 053	81	1 972
08819500	Landsberg, Stadt	-	24 736	-	-	24 736	-	24 736
08820500	Leuna, Stadt	-	3 642	-	-	3 642	-	3 642
08821600	Wettin-Löbejün, Stadt	-	8 758	15 216	-	23 974	4 400	19 574
08822000	Merseburg, Stadt	-	19 866	-	-	19 866	-	19 866
08823500	Mücheln (Geiseltal), Stadt	-	3 415	-	-	3 415	-	3 415
08829500	Petersberg	-	5 906	1 384	-	7 290	-	7 290
08830500	Querfurt, Stadt	-	2 964	8 662	-	11 626	79	11 548
08831900	Salzatal	-	1 646	-	-	1 646	16	1 630
08833000	Schkopau	-	133	100	-	233	100	133
08836500	Teutschenthal	-	5 126	231	-	5 357	231	5 126
08895151	VBG Weida-Land	-	757	746	-	1 503	-	1 503
	Salzlandkreis							
08901500	Aschersleben, Stadt	-	52 984	10 000	-	62 984	-	62 984
08902600	Barby, Stadt	-	3 175	11 936	-	15 111	5 325	9 786
08903000	Bernburg (Saale), Stadt	-	3 498	8 998	-	12 496	-	12 496
08904200	Bördeland	-	3 977	6 046	-	10 022	1 112	8 910
08905500	Calbe (Saale), Stadt	-	6 588	8 127	-	14 715	1 368	13 347
08917500	Hecklingen, Stadt	-	471	13 031	-	13 502	11 031	2 471
08919500	Könnern, Stadt	-	5 351	1 200	-	6 551	-	6 551
08923500	Nienburg (Saale), Stadt	-	3 568	11 698	-	15 265	457	14 808
08930500	Schönebeck (Elbe), Stadt	-	1 964	6 000	-	7 964	-	7 964
08930700	Seeland, Stadt	-	977	2 570	-	3 547	-	3 547
08931000	Staßfurt, Stadt	-	19 909	232	-	20 142	232	19 909
08995151	VBG Egelner Mulde	-	3 765	19 551	-	23 315	12 335	10 981
08995252	VBG Saale-Wipper	-	8 903	11 008	-	19 911	3 652	16 259
	Landkreis Stendal							
09007000	Bismark (Altmark), Stadt	-	1 309	-	-	1 309	-	1 309
09022500	Havelberg, Hansestadt	-	4 287	6 588	-	10 875	-	10 875
09041500	Osterburg (Altmark), Hansestadt	-	1 423	-	-	1 423	-	1 423
09053500	Stendal, Hansestadt	-	8 007	-	-	8 007	-	8 007
09054600	Tangerhütte, Stadt	-	5 073	4 714	-	9 787	35	9 752
09055000	Tangermünde, Stadt	-	1 113	-	-	1 113	-	1 113
09095151	VBG Arneburg-Goldbeck	-	2 476	9 591	-	12 067	9 591	2 476
09095252	VBG Elbe-Havel-Land	-	4 124	2 001	-	6 126	-	6 126
09095353	VBG Seehausen (Altmark)	-	1 535	2 835	-	4 370	85	4 285
	Landkreis Wittenberg							
09101000	Annaburg, Stadt	-	721	-	-	721	-	721
09102000	Bad Schmiedeberg, Stadt	-	3 625	14 800	-	18 425	-	18 425
09106000	Coswig (Anhalt), Stadt	-	9 274	15 800	-	25 074	800	24 274
09111000	Gräfenhainichen, Stadt	-	325	8 510	-	8 835	10	8 825
09114500	Jessen (Elster), Stadt	-	3 871	1 500	-	5 371	5	5 366
09116000	Kemberg, Stadt	-	3 469	2 700	-	6 169	-	6 169
09124100	Oranienbaum-Wörlitz, Stadt	-	3 485	5 823	-	9 309	5 184	4 125
09137500	Wittenberg, Lutherstadt	-	31 335	60 000	-	91 335	-	91 335
09139100	Zahna-Elster, Stadt	-	2 639	347	-	2 985	-	2 985

5.2 Vierteljährliche Schuldenstatistik - Konten zum 30.06.2019 im Vergleich zum Vorjahr
5.2.1 Entwicklung Verbindlichkeiten kommunale Kernhaushalte insgesamt

Kto.- Nr.	Art der Verbindlichkeit	30.06.		Verän- derung	Je Ein- wohner/-in
		2019	2018		2019
		1 000 EUR		um %	EUR
3011	Anleihen	-	-	x	-
321	Verbindlichkeiten aus Krediten für Investitionen und Investitionsfördermaßnahmen	1 377 004	1 418 011	-2,9	621,99
3210	beim Bund	-	-	x	-
3211	beim Land	2 109	2 109	0,0	0,95
3212	bei Gemeinden und Gemeindeverbänden	695	802	-13,4	0,31
3213	bei Zweckverbänden und dgl.	112	165	-32,0	0,05
3214	bei gesetzlichen Sozialversicherungen	-	-	x	-
3215	bei verbundenen Unternehmen, Beteiligungen und Sondervermögen	-	-	x	-
3216	bei öffentlichen Sonderrechnungen	-	-	x	-
3217	bei Kreditinstituten	1 374 051	1 414 885	-2,9	620,65
3218	beim sonstigen inländischen Bereich	37	50	-25,0	0,02
3219	beim sonstigen ausländischen Bereich	-	-	x	-
331	Verbindlichkeiten aus Liquiditätskrediten	1 325 325	1 329 159	-0,3	598,64
3310	beim Bund	-	-	x	-
3311	beim Land	114 196	106 962	6,8	51,58
3312	bei Gemeinden und Gemeindeverbänden	9 525	6 717	41,8	4,30
3313	bei Zweckverbänden und dgl.	-	-	x	-
3314	bei gesetzlichen Sozialversicherungen	-	-	x	-
3315	bei verbundenen Unternehmen, Beteiligungen und Sondervermögen	41 557	47 896	-13,2	18,77
3316	bei öffentlichen Sonderrechnungen	417	417	0,0	0,19
3317	bei Kreditinstituten	1 159 630	1 167 168	-0,6	523,80
3318	beim sonstigen inländischen Bereich	-	-	x	-
3319	beim sonstigen ausländischen Bereich	-	-	x	-
3711	Sonstige Wertpapierschulden	-	-	x	-
	Verbindlichkeiten insgesamt	2 702 328	2 747 170	-1,6	1 220,63
dav.	Verbindlichkeiten beim öffentlichen Bereich aus Krediten für Investitionen und Investitionsförderungsmaßnahmen und Liquiditätskrediten	168 610	165 067	2,1	76,16
dav.	Verbindlichkeiten beim nicht-öffentlichen Bereich aus Krediten für Investitionen und Investitionsförderungsmaßnahmen und Liquiditätskrediten	2 533 718	2 582 103	-1,9	1 144,47

5.2.2 Entwicklung Verbindlichkeiten kreisfreie Städte

Kto.- Nr.	Art der Verbindlichkeit	30.06.		Verän- derung	Je Ein- wohner/-in
		2019	2018		2019
		1 000 EUR		um %	EUR
3011	Anleihen	-	-	x	-
321	Verbindlichkeiten aus Krediten für Investitionen und Investitionsfördermaßnahmen	208 033	187 203	11,1	372,87
3210	beim Bund	-	-	x	-
3211	beim Land	-	-	x	-
3212	bei Gemeinden und Gemeindeverbänden	-	-	x	-
3213	bei Zweckverbänden und dgl.	-	-	x	-
3214	bei gesetzlichen Sozialversicherungen	-	-	x	-
3215	bei verbundenen Unternehmen, Beteiligungen und Sondervermögen	-	-	x	-
3216	bei öffentlichen Sonderrechnungen	-	-	x	-
3217	bei Kreditinstituten	208 033	187 203	11,1	372,87
3218	beim sonstigen inländischen Bereich	-	-	x	-
3219	beim sonstigen ausländischen Bereich	-	-	x	-
331	Verbindlichkeiten aus Liquiditätskrediten	375 392	361 073	4,0	672,84
3310	beim Bund	-	-	x	-
3311	beim Land	-	-	x	-
3312	bei Gemeinden und Gemeindeverbänden	-	-	x	-
3313	bei Zweckverbänden und dgl.	-	-	x	-
3314	bei gesetzlichen Sozialversicherungen	-	-	x	-
3315	bei verbundenen Unternehmen, Beteiligungen und Sondervermögen	33 192	38 073	-12,8	59,49
3316	bei öffentlichen Sonderrechnungen	-	-	x	-
3317	bei Kreditinstituten	342 200	323 000	5,9	613,35
3318	beim sonstigen inländischen Bereich	-	-	x	-
3319	beim sonstigen ausländischen Bereich	-	-	x	-
3711	Sonstige Wertpapiersschulden	-	-	x	-
	Verbindlichkeiten insgesamt	583 425	548 276	6,4	1 045,71
dav.	Verbindlichkeiten beim öffentlichen Bereich aus Krediten für Investitionen und Investitionsförderungsmaßnahmen und Liquiditätskrediten	33 192	38 073	-12,8	59,49
dav.	Verbindlichkeiten beim nicht-öffentlichen Bereich aus Krediten für Investitionen und Investitionsförderungsmaßnahmen und Liquiditätskrediten	550 233	510 203	7,8	986,22

5.2.3 Entwicklung Verbindlichkeiten Landkreise

Kto.- Nr.	Art der Verbindlichkeit	30.06.		Verän- derung	Je Ein- wohner/-in
		2019	2018		2019
		1 000 EUR		um %	EUR
3011	Anleihen	-	-	x	-
321	Verbindlichkeiten aus Krediten für Investitionen und Investitionsfördermaßnahmen	407 007	419 277	-2,9	245,78
3210	beim Bund	-	-	x	-
3211	beim Land	1 854	1 854	0,0	1,12
3212	bei Gemeinden und Gemeindeverbänden	-	-	x	-
3213	bei Zweckverbänden und dgl.	-	-	x	-
3214	bei gesetzlichen Sozialversicherungen	-	-	x	-
3215	bei verbundenen Unternehmen, Beteiligungen und Sondervermögen	-	-	x	-
3216	bei öffentlichen Sonderrechnungen	-	-	x	-
3217	bei Kreditinstituten	405 153	417 423	-2,9	244,66
3218	beim sonstigen inländischen Bereich	-	-	x	-
3219	beim sonstigen ausländischen Bereich	-	-	x	-
331	Verbindlichkeiten aus Liquiditätskrediten	279 187	296 489	-5,8	168,60
3310	beim Bund	-	-	x	-
3311	beim Land	-	-	x	-
3312	bei Gemeinden und Gemeindeverbänden	-	-	x	-
3313	bei Zweckverbänden und dgl.	-	-	x	-
3314	bei gesetzlichen Sozialversicherungen	-	-	x	-
3315	bei verbundenen Unternehmen, Beteiligungen und Sondervermögen	7 545	7 600	-0,7	4,56
3316	bei öffentlichen Sonderrechnungen	-	-	x	-
3317	bei Kreditinstituten	271 642	288 889	-6,0	164,04
3318	beim sonstigen inländischen Bereich	-	-	x	-
3319	beim sonstigen ausländischen Bereich	-	-	x	-
3711	Sonstige Wertpapiersschulden	-	-	x	-
	Verbindlichkeiten insgesamt	686 194	715 766	-4,1	414,38
dav.	Verbindlichkeiten beim öffentlichen Bereich aus Krediten für Investitionen und Investitionsförderungsmaßnahmen und Liquiditätskrediten	9 399	9 454	-0,6	5,68
dav.	Verbindlichkeiten beim nicht-öffentlichen Bereich aus Krediten für Investitionen und Investitionsförderungsmaßnahmen und Liquiditätskrediten	676 795	706 312	-4,2	408,70

5.2.4 Entwicklung Verbindlichkeiten kreisangehörige Gemeinden einschließlich Verbandsgemeinden

Kto.- Nr.	Art der Verbindlichkeit	30.06.		Verän- derung	Je Ein- wohner/-in
		2019	2018		2019
		1 000 EUR		um %	EUR
3011	Anleihen	-	-	x	-
321	Verbindlichkeiten aus Krediten für Investitionen und Investitionsfördermaßnahmen	761 964	811 531	-6,1	460,14
3210	beim Bund	-	-	x	-
3211	beim Land	255	255	0,0	0,15
3212	bei Gemeinden und Gemeindeverbänden	695	802	-13,4	0,42
3213	bei Zweckverbänden und dgl.	112	165	-32,0	0,07
3214	bei gesetzlichen Sozialversicherungen	-	-	x	-
3215	bei verbundenen Unternehmen, Beteiligungen und Sondervermögen	-	-	x	-
3216	bei öffentlichen Sonderrechnungen	-	-	x	-
3217	bei Kreditinstituten	760 865	810 259	-6,1	459,47
3218	beim sonstigen inländischen Bereich	37	50	-25,0	0,02
3219	beim sonstigen ausländischen Bereich	-	-	x	-
331	Verbindlichkeiten aus Liquiditätskrediten	670 745	671 597	-0,1	405,05
3310	beim Bund	-	-	x	-
3311	beim Land	114 196	106 962	6,8	68,96
3312	bei Gemeinden und Gemeindeverbänden	9 525	6 717	41,8	5,75
3313	bei Zweckverbänden und dgl.	-	-	x	-
3314	bei gesetzlichen Sozialversicherungen	-	-	x	-
3315	bei verbundenen Unternehmen, Beteiligungen und Sondervermögen	820	2 223	-63,1	0,50
3316	bei öffentlichen Sonderrechnungen	417	417	0,0	0,25
3317	bei Kreditinstituten	545 788	555 279	-1,7	329,59
3318	beim sonstigen inländischen Bereich	-	-	x	-
3319	beim sonstigen ausländischen Bereich	-	-	x	-
3711	Sonstige Wertpapiersschulden	-	-	x	-
	Verbindlichkeiten insgesamt	1 432 709	1 483 128	-3,4	865,19
dav.	Verbindlichkeiten beim öffentlichen Bereich aus Krediten für Investitionen und Investitionsförderungsmaßnahmen und Liquiditätskrediten	126 019	117 540	7,2	76,10
dav.	Verbindlichkeiten beim nicht-öffentlichen Bereich aus Krediten für Investitionen und Investitionsförderungsmaßnahmen und Liquiditätskrediten	1 306 690	1 365 588	-4,3	789,08

Finanzen und Steuern

Vierteljährliche Kassenergebnisse des Öffentlichen Gesamthaushalts



Erscheinungsfolge: vierteljährlich
Erschienen am 02. November 2017

Weitere Informationen zur Thematik dieser Publikation unter:
Telefon: +49 (0) 611-75 2405
<http://www.destatis.de/kontakt>

Kurzfassung

1 Allgemeine Angaben zur Statistik	Seite 3
<ul style="list-style-type: none">• Vierteljährliche Kassenergebnisse des Öffentlichen Gesamthaushalts	
2 Inhalte und Nutzerbedarf	Seite 5
<ul style="list-style-type: none">• Ausgaben, Einnahmen und Finanzierungssaldo des Öffentlichen Gesamthaushalts	
3 Methodik	Seite 7
<ul style="list-style-type: none">• Bei der vierteljährlichen Kassenstatistik handelt es sich um eine Vollerhebung.	
4 Genauigkeit und Zuverlässigkeit	Seite 8
<ul style="list-style-type: none">• Keine stichprobenbedingten Fehler, da Vollerhebung. Antwortausfälle weniger Einheiten werden anhand von Vorjahres-/Vorquartalergebnissen geschätzt. Geschätzt werden auch die Extrahaushalte unterhalb der Abschneidegrenze.	
5 Aktualität und Pünktlichkeit	Seite 8
<ul style="list-style-type: none">• Eckwerte der vierteljährlichen Kassenergebnisse des Öffentlichen Gesamthaushalts werden in der Regel am letzten Werktag des Quartals, das dem Berichtszeitraum folgt, in einer Pressemeldung veröffentlicht (mit Ausnahme des 1. Vierteljahres).	
6 Vergleichbarkeit	Seite 9
<ul style="list-style-type: none">• Die vierteljährlichen Kassenergebnisse des Öffentlichen Gesamthaushalts entsprechen sachlich und systematisch jeweils dem Stand des aktuellen Berichtsjahres.	
7 Kohärenz	Seite 9
<ul style="list-style-type: none">• Die vierteljährlichen Kassenergebnisse des Öffentlichen Gesamthaushalts sind in sich schlüssig und kohärent.	
8 Verbreitung und Kommunikation	Seite 9
<ul style="list-style-type: none">• Die vierteljährlichen Kassenergebnisse des Öffentlichen Gesamthaushalts werden auf der Website (http://www.destatis.de/) veröffentlicht. Die Erstveröffentlichung erfolgt durch eine Pressemeldung (mit Ausnahme des 1. Vierteljahres), detaillierte Tabellen werden in der Fachserie 14, Reihe 2 verbreitet.	
9 Sonstige fachstatistische Hinweise	Seite 10
<ul style="list-style-type: none">• Daten zum Länderfinanzausgleich und zu den Bundesergänzungszuweisungen http://www.bundesfinanzministerium.de/Web/DE/Themen/Oeffentliche_Finzen/Foederale_Finanzbeziehungen/Laenderfinanzausgleich/laenderfinanzausgleich.html	

1 Allgemeine Angaben zur Statistik

1.1 Grundgesamtheit

Seit dem Berichtsjahr 2011 werden folgende Erhebungseinheiten in den vierteljährlichen Kassenergebnissen des Öffentlichen Gesamthaushalts abgebildet: Die Kern- und Extrahaushalte des Bundes, der Länder, der Gemeinden/ Gemeindeverbände (Gv.) und der Sozialversicherung (Sozialversicherungsträger und Bundesagentur für Arbeit) sowie die Finanzanteile der Europäischen Union.

Kern- und Extrahaushalte sind Einheiten des Öffentlichen Gesamthaushalts gemäß dem sogenannten Schalenkonzept (siehe Punkt 2.1.3). Bei den Extrahaushalten handelt es sich um öffentliche Fonds, Einrichtungen und Unternehmen, die nach den Kriterien des Europäischen Systems Volkswirtschaftlicher Gesamtrechnungen (ESVG) 2010 zum Sektor Staat zählen.

Mit dem Inkrafttreten des Finanz- und Personalstatistikgesetzes (FPStatG) vom 22. Mai 2013 zum 1. Dezember 2013 ergaben sich Änderungen vor allem bei den Extrahaushalten. Ab dem 1. Vierteljahr 2014 umfasst der Berichtskreis der Extrahaushalte zusätzlich die zum Sektor Staat zählenden Einrichtungen für Wissenschaft, Forschung und Entwicklung sowie kommunalen Zweckverbände. Es wurde eine Abschnidegrenze für die Extrahaushalte eingeführt. Durch die Einführung der Abschnidegrenze werden Extrahaushalte, deren Ausgaben/Auszahlungen/Aufwendungen und Einnahmen/Einzahlungen/Erträge 1 Million Euro im Jahr unterschreiten, vierteljährlich geschätzt.

1.2 Statistische Einheiten (Erhebungs- und Darstellungseinheiten)

Im Einzelnen zählen zu den Erhebungseinheiten nach FPStatG:

- **Bund**

- **Kernhaushalt des Bundes**
- **Extrahaushalte des Bundes**

Extrahaushalte des Bundes sind zur Erfüllung besonderer Aufgaben entstanden. Zur Beseitigung der Kriegsfolgelasten, zur Behebung der Vereinigungslasten, zur Bekämpfung der Finanzmarktkrise, zur Rücklagenbildung für künftige Versorgungslasten, zur Unterstützung der Kinderbetreuung und für weitere spezielle Zwecke.

- **Finanzanteile der Europäischen Union (EU-Anteile)**

Zu dieser Position gehören die aus der Bundesrepublik Deutschland direkt an die EU abgeführten Einnahmen (Mehrwertsteuer-Eigenmittel, Bruttonationaleinkommen-Eigenmittel, Zölle, Agrarabschöpfungen) sowie die Marktordnungsausgaben der EU an Inländer.

- **Länder einschl. Stadtstaaten Berlin, Bremen, Hamburg**

- **Kernhaushalte der Länder**
- **Extrahaushalte der Länder**

Die Extrahaushalte der Länder umfassen u.a. ausgegliederte öffentliche Hochschulen, aus den Kernhaushalten ausgegliederte Statistische Ämter und Landesbetriebe, Landesbetriebe für Straßenbau/-wesen bzw. für Verkehr sowie für Datenverarbeitung (IT), Sondervermögen Versorgungsrücklage, Versorgungsfonds, in Folge der Finanzmarktkrise entstandene Abwicklungsanstalten, Garantiegesellschaften o.ä.

- **Gemeinden und Gemeindeverbände (Gv.)**

- **Kernhaushalte der Gemeinden/Gv.**
- **Extrahaushalte der Gemeinden/Gv.**

Die Schwerpunkte der Extrahaushalte der Gemeinden liegen in den Bereichen Bildung, Kunst, Erholung und Verwaltung. Seit dem 1. Vierteljahr 2014 sind die kommunalen Zweckverbände im Berichtskreis enthalten.

- **Sozialversicherungsträger und Bundesagentur für Arbeit (Sozialversicherung)**

- **Kernhaushalte der Sozialversicherung**

Im Einzelnen sind das in der vierteljährlichen Kassenstatistik die allgemeine Rentenversicherung, die Knappschaft, die Alterssicherung für Landwirte, die gesetzliche Krankenversicherung, die soziale Pflegeversicherung und die Bundesagentur für Arbeit. Die Daten der vierteljährlich nicht berichtspflichtigen gesetzlichen Unfallversicherungsträger werden geschätzt.

- **Extrahaushalte der Sozialversicherung**

Unter anderem Gesundheitsfonds, Versorgungsfonds der Bundesagentur für Arbeit, Serviceeinrichtungen der Sozialversicherungsträger.

1.3 Räumliche Abdeckung

Ergebnisnachweis für die Bundesrepublik Deutschland nach dem Gebietsstand seit dem 3.10.1990.

1.4 Berichtszeitraum/-zeitpunkt

1. Januar bis 31. März (1. Vierteljahr),
1. Januar bis 30. Juni (1.-2. Vierteljahr),
1. Januar bis 30. September (1.-3. Vierteljahr),
1. Januar bis 31. Dezember (1.-4. Vierteljahr),
1. Januar bis 31. Dezember (1.-4. Vierteljahr) einschl. Auslaufperiode.
In der Auslaufperiode werden nach dem 31.12. Abschlussvorgänge auf das zurückliegende Jahr gebucht.

1.5 Periodizität

Vierteljährlich

1.6 Rechtsgrundlagen und andere Vereinbarungen

Rechtsgrundlage ist das FPStatG in der Fassung der Bekanntmachung vom 22. Februar 2006 (BGBl. I S. 438), zuletzt geändert durch Artikel 2 des Gesetzes vom 2. März 2016 (BGBl. I S. 342) in Verbindung mit dem Bundesstatistikgesetz (BStatG) vom 22. Januar 1987 (BGBl. I S. 462, 565), das zuletzt durch Artikel 1 des Gesetzes vom 21. Juli 2016 (BGBl. I S. 1768) geändert worden ist.

1.7 Geheimhaltung

1.7.1 Geheimhaltungsvorschriften

Die erhobenen Einzelangaben werden nach § 16 BStatG grundsätzlich geheim gehalten. Nur in ausdrücklich gesetzlich geregelten Ausnahmefällen dürfen Einzelangaben übermittelt werden. Nach § 15 FPStatG dürfen statistische Ergebnisse, auch soweit sie auf Zusammenführungen von Angaben nach § 13 Absatz 2 beruhen, sowie Angaben nach § 9a Absatz 3 Nummer 1, auf der Ebene der Erhebungseinheit veröffentlicht werden, soweit nicht Erhebungseinheiten nach § 2 Absatz 1 Nummer 7 FPStatG, die nicht dem Sektor Staat zuzurechnen sind, betroffen sind.

1.7.2 Geheimhaltungsverfahren

Entfällt.

1.8 Qualitätsmanagement

1.8.1 Qualitätssicherung

Im Prozess der Statistikerstellung werden vielfältige Maßnahmen durchgeführt, die zur Sicherung der Datenqualität beitragen (siehe hierzu insbesondere Punkt 3 Methodik). Die Maßnahmen zur Qualitätssicherung, die an einzelnen Punkten der Statistikerstellung ansetzen, werden bei Bedarf angepasst und um standardisierte Methoden der Qualitätsbewertung und -sicherung ergänzt. Zu diesen standardisierten Methoden zählt auch dieser Qualitätsbericht, in dem alle wichtigen Informationen zur Datenqualität zusammengetragen sind.

1.8.2 Qualitätsbewertung

Im Bereich der Kernhaushalte (siehe Punkt 2.1.3) werden die Daten als Sekundärstatistik erhoben, somit inhaltlich auch für eigene Zwecke der Befragten nachgewiesen. Auch bei den Extrahaushalten werden die Daten überwiegend aus dem eigenen Rechnungswesen übernommen. Da ursprünglich ein Eigenbedarf der Berichtsstellen an diesen Daten vorliegt, wird eine sehr hohe Datenqualität erreicht. Verzerrungen durch Antwortausfälle betreffen nur wenige Einheiten. Bei Antwortausfällen werden die fehlenden Angaben anhand von Vorjahres-/Vorquartalswerten geschätzt. Geschätzt werden auch die Extrahaushalte unterhalb der Abschnidegrenze.

Die Ebene der kommunalen Kernhaushalte ist durch die Einführung der doppelten Buchführung bei den Gemeinden/Gv. in mehreren Ländern beeinflusst. Dennoch stellen die kumulierten Ergebnisse der Ausgaben und Einnahmen ein aussagefähiges Bild der kommunalen Finanzsituation dar.

2 Inhalte und Nutzerbedarf

2.1 Inhalte der Statistik

2.1.1 Inhaltliche Schwerpunkte der Statistik

Die vierteljährlichen Daten für die Kern- und Extrahaushalte werden in unterschiedlichen Statistiken erfasst und zu einem Gesamtergebnis zusammengeführt.

Erfasst werden für die Kernhaushalte auf staatlicher Ebene:

- die Ist-Ausgaben und Ist-Einnahmen nach dem Kassenergebnis entsprechend dem festgelegten Gruppierungsplan;
- die Bauausgaben nach Aufgabenbereichen und die Erstattungen vom Bund für Ausgleichsforderungen;

für die Kernhaushalte auf kommunaler Ebene:

- die Ist-Ausgaben und Ist-Einnahmen oder die Aus- und Einzahlungen, jeweils nach Arten entsprechend der für die Finanzstatistik maßgeblichen Systematik;
- die Ausgaben oder Auszahlungen für soziale Sicherung sowie die Ausgaben oder Auszahlungen für Baumaßnahmen nach Aufgabenbereichen oder Produktgruppen entsprechend der für die Finanzstatistik maßgeblichen Systematik.

für die Kernhaushalte der Sozialversicherung:

- die Ausgaben und Einnahmen auf der Grundlage der für eigene Zwecke dieser Körperschaften erstellten Rechnungsunterlagen in einer Gliederung, die eine Zuordnung zu den Gruppen des Gruppierungsplanes von Bund und Ländern gewährleistet.

Erfasst werden für die Extrahaushalte:

- die Ist-Ausgaben und Ist-Einnahmen, Aus- und Einzahlungen oder die Aufwendungen und Erträge sowie die Ausgaben für Investitionen nach Arten oberhalb der Abschneidegrenze;
- bei Hochschulen, die Ist-Ausgaben und Ist-Einnahmen bzw. Aufwendungen, Erträge und Investitionsausgaben, in der Gliederung, die in der jeweils geltenden Fassung des Hochschulstatistikgesetzes vom 2. November 1990 (BGBl. I S. 2414) festgelegt ist.

2.1.2 Klassifikationssysteme

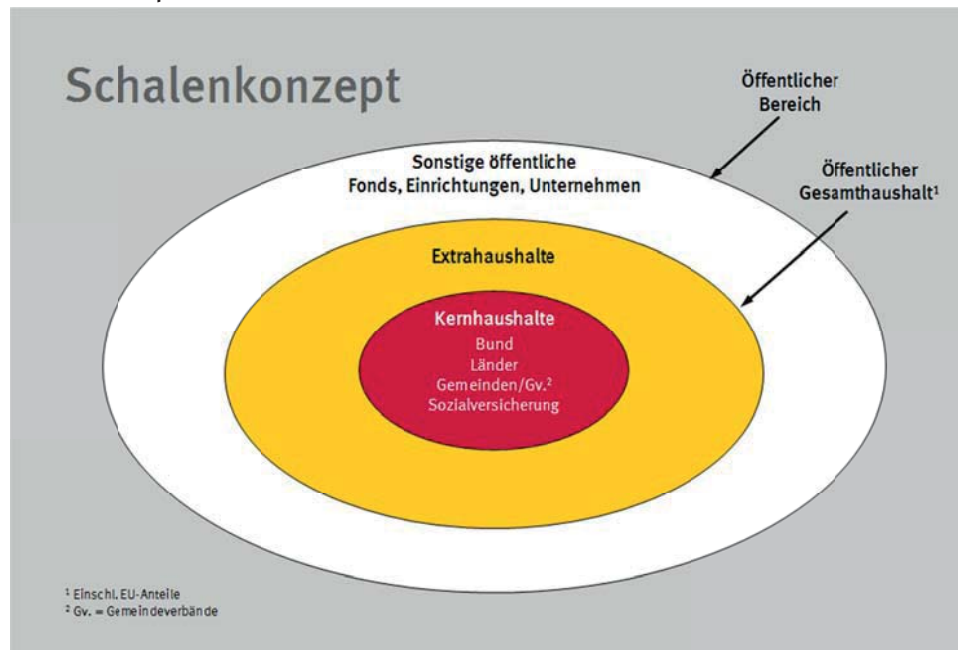
Für die Kernhaushalte der Gebietskörperschaften auf staatlicher Ebene gilt die staatliche Haushaltssystematik bestehend aus Gruppierungs- und Funktionenplan. Auf kommunaler Ebene gilt die kommunale Haushaltssystematik bestehend aus Gruppierungs- und Gliederungsplan sowie für den doppisch buchenden kommunalen Bereich (Gemeinden/Gv.) der Kontenrahmen und der Produktrahmen.

Für die Kernhaushalte der Sozialversicherung gelten eigene Kontenrahmen, die eine Überführung in den staatlichen Gruppierungsplan gewährleisten.

Für die kaufmännisch buchenden Extrahaushalte gelten unterschiedliche Rechnungslegungsvorschriften, die in den für diesen Bereich durchgeführten Primärerhebungen berücksichtigt werden.

Für die ausgegliederten öffentlichen Hochschulen gilt die Systematik der Finanzarten, die sich an den Haushaltssystematiken der staatlichen Ebene (Bund und Länder) orientiert.

2.1.3 Statistische Konzepte und Definitionen



Ab dem Berichtsjahr 2011 umfassen die Ergebnisse der vierteljährlichen Kassenstatistik des Öffentlichen Gesamthaushalts die Kern- und Extrahaushalte in der Abgrenzung des sogenannten **Schalenkonzepts**.

Zu den Kernhaushalten zählen die Haushalte des Bundes, der Länder und der Gemeinden/Gv. und die Sozialversicherung (Sozialversicherungsträger und Bundesagentur für Arbeit). Die Extrahaushalte umfassen die öffentlichen Fonds, Einrichtungen und Unternehmen, die nach den Kriterien des ESVG 2010 zum Sektor Staat zählen.

Extrahaushalte, die zum Sektor Staat gehören, müssen – in Kurzform – folgende Kriterien erfüllen:

1. Es muss sich um eine institutionelle Einheit handeln
2. Die institutionelle Einheit muss vom Staat kontrolliert werden (öffentliche Kontrolle)
3. Bei der institutionellen und öffentlich kontrollierten Einheit muss es sich um einen Nichtmarktproduzenten handeln (Anwendung des 50% Kriteriums) d. h. die Einheit muss überwiegend vom Staat finanziert werden.

Eine Ausnahme gilt für Hilfsbetriebe des Staates. Diese Einheiten erwirtschaften Umsätze größtenteils mit dem Staat und werden dem Sektor Staat zugeordnet, auch wenn ihr Eigenfinanzierungsgrad über 50% liegt.

Unterjährig nicht erfasst werden die sonstigen öffentlichen Fonds, Einrichtungen und Unternehmen, die entsprechend der Sektordefinition des ESVG 2010 nicht zum Sektor Staat gehören.

2.2 Nutzerbedarf

Die vierteljährliche Kassenstatistik des Öffentlichen Gesamthaushalts ist die aktuellste vom Statistischen Bundesamt veröffentlichte Statistik über die öffentlichen Finanzen. Die vierteljährlichen Kassenergebnisse des Öffentlichen Gesamthaushalts liefern wichtige Basisdaten für die Berichterstattung zur stabilitätsorientierten Finanzpolitik der EU-Mitgliedsstaaten (Stabilitätspakt). Zu den Hauptnutzern der Statistik zählen Bundes- und Länderministerien, vor allem Finanz-, Innen- und Wirtschaftsministerien und das Bundesministerium für Bildung und Forschung, der Stabilitätsrat, die Volkswirtschaftlichen Gesamtrechnungen, die Deutsche Bundesbank, Universitäten und Wirtschaftsforschungsinstitute, Rechnungshöfe und kommunale Spitzenverbände.

2.3 Nutzerkonsultation

Das Statistische Bundesamt ist dauerhaft in den zuständigen Gremien der Finanz- und Innenministerien vertreten, um die geänderten Anforderungen an die Statistik in das Erhebungsprogramm einfließen zu lassen. Darüber hinaus sind die Bundesministerien, die statistischen Ämter der Länder, die kommunalen Spitzenverbände sowie Vertreter aus Wirtschaft und Wissenschaft im Statistischen Beirat vertreten, der nach § 4 BStatG das Statistische Bundesamt in Grundsatzfragen berät. Über fachspezifische Fragestellungen und Änderungen werden die Nutzer der Finanzstatistiken in dem vom Statistischen Beirat eingesetzten Fachausschuss „Finanz- und Steuerstatistik“ informiert, in den sie ihrerseits Vorschläge einbringen können.

3 Methodik

3.1 Konzept der Datengewinnung

Die Daten werden auf Basis der vierteljährlichen Kassenabschlüsse der Kernhaushalte von Bund, Ländern, Gemeinden/Gv. und der Sozialversicherung erhoben.

Die Gliederung der Ausgaben/Aufwendungen und Einnahmen/Erträge der Sozialversicherungsträger folgt der sachlichen Gliederung der dort vorgegebenen Kontenrahmen. Der Nachweis der Bundesagentur für Arbeit erfolgt kameral.

Die vierteljährlichen Ausgaben/Auszahlungen/Aufwendungen und Einnahmen/Einzahlungen/Erträge der Extrahaushalte werden

- bei kameral und doppisch buchenden Einheiten auf Basis der Kassenabschlüsse
- bei kaufmännisch buchenden Einheiten überwiegend unmittelbar aus dem Rechnungswesen

entnommen.

Für die Erhebungen besteht Auskunftspflicht. Es handelt sich um Vollerhebungen.

3.2 Vorbereitung und Durchführung der Datengewinnung

Die vierteljährlichen Ausgaben und Einnahmen der Kernhaushalte von Bund und Ländern werden als Datensatz von den Finanzministerien übermittelt. Eine Ausnahme stellt Bremen dar. Die Daten werden von dem Statistischen Landesamt gemeldet.

Die vierteljährlichen Ausgaben/Auszahlungen und Einnahmen/Einzahlungen der Kernhaushalte von Gemeinden/Gv. werden als Datensatz an die Statistischen Ämter/Landesbetriebe übermittelt.

Die finanzstatistischen Ergebnisse der Sozialversicherung werden je nach Versicherungszweig entweder von den zuständigen Bundesministerien oder direkt von den Versicherungsträgern gemeldet.

Die vierteljährlichen Ausgaben/Auszahlungen/Aufwendungen und Einnahmen/Einzahlungen/Erträge der Extrahaushalte werden

- bei kameral und doppisch buchenden Einheiten als Datensatz an die Finanzministerien, das Statistische Bundesamt oder die Statistischen Ämter/Landesbetriebe übermittelt
- bei kaufmännisch buchenden Einheiten als Datensatz oder mittels Fragebogen an das Statistische Bundesamt oder die Statistischen Ämter/Landesbetriebe übermittelt.

Auskunftspflichtig sind die Finanzminister und -ministerinnen und Finanzsenatoren und -senatorinnen sowie die Leiter und Leiterinnen der für das Haushalts-, Kassen- und Rechnungswesen zuständigen Stellen, sowie die Träger oder Eigner dieser Erhebungseinheiten.

Die Vierteljahresdaten werden teils zentral, teils dezentral erhoben.

Die Zusammenführung der unterschiedlich gegliederten Basisdaten zum Ergebnis für den Öffentlichen Gesamthaushalt erfolgt im Statistischen Bundesamt.

3.3 Datenaufbereitung (einschließlich Hochrechnung)

Grundsätzlich wird bei fehlenden oder unplausiblen Angaben bei den Auskunftspflichtigen nachgefragt. Angaben, die auf diese Weise nicht korrigiert werden können, werden anhand von Vorjahres-/Vorquartalswerten geschätzt. Für die Extrahaushalte, deren Ausgaben/Auszahlungen/Aufwendungen und Einnahmen/Einzahlungen/Erträge 1 Million Euro im Jahr unterschreiten und für die gesetzliche Unfallversicherung werden die Daten unterjährig – auf der Basis vorliegender Jahresergebnisse – geschätzt.

3.4 Preis- und Saisonbereinigung; andere Analyseverfahren

Entfällt.

3.5 Beantwortungsaufwand

Die Belastung der Auskunftspflichtigen der Kernhaushalte wird dadurch begrenzt, dass die Ausgaben/Auszahlungen und Einnahmen/Einzahlungen den Kassenabschlüssen entsprechen und dem Rechnungswesen entnommen werden können.

Die Daten der Sozialversicherungsträger werden in der Gliederung der dort vorgegebenen Kontenrahmen geliefert und im Statistischen Bundesamt umgeschlüsselt.

Die verwendeten Erhebungsunterlagen für die kaufmännischen Extrahaushalte spiegeln die Rechnungslegungsvorschriften des HGB und des Eigenbetriebsrechts wider. Dadurch können die meisten Angaben unmittelbar aus dem Rechnungswesen übernommen werden.

Durch die elektronische Datenübermittlung reduziert sich die Belastung für die Auskunftspflichtigen weiter.

Ab dem 1. Vierteljahr 2014 wurde bei Extrahaushalten, die über ein geringes Meldevolumen verfügen, eine Abschneidegrenze eingeführt. Diese liegt bei 1 Million Euro der entsprechend des jeweiligen Rechnungswesens benannten Ausgaben- beziehungsweise Einnahmensumme. Der durch diese erhebungstechnische Vereinfachung fehlende Betrag wird auf der Basis vorliegender Jahresergebnisse vierteljährlich hinzugeschätzt.

4 Genauigkeit und Zuverlässigkeit

4.1 Qualitative Gesamtbewertung der Genauigkeit

Da es sich um eine Vollerhebung handelt, treten keine stichprobenbedingten Fehler auf. Nicht-stichprobenbedingte Fehler können zum Beispiel bei der Berichtskreisabgrenzung (Über- oder Unterdeckung) auftreten. Verzerrungen durch Antwortausfälle auf Ebene der Einheiten und Merkmale betreffen nur wenige Einheiten. Bei Antwortausfällen werden die Angaben anhand von Vorjahres-/Vorquartalswerten geschätzt. Für die Extrahaushalte, deren Ausgaben/Auszahlungen/Aufwendungen und Einnahmen/Einzahlungen/Erträge 1 Million Euro im Jahr unterschreiten und für die gesetzliche Unfallversicherung werden die Daten unterjährig – auf der Basis vorliegender Jahresergebnisse – geschätzt.

Durch die sukzessive Einführung der doppelten Buchführung bei den Gemeinden/Gv. in mehreren Ländern wird die Qualität der kommunalen vierteljährlichen Kassenergebnisse beeinflusst. Die kumulierten Ergebnisse der Ausgaben und Einnahmen stellen dennoch ein aussagefähiges Bild der kommunalen Finanzsituation dar.

4.2 Stichprobenbedingte Fehler

Keine, da Vollerhebung.

4.3 Nicht-stichprobenbedingte Fehler

Die vierteljährlichen Kassenergebnisse der Kernhaushalte des Bundes und der Länder werden im Statistischen Bundesamt auf rechnerische Richtigkeit, Vollständigkeit und Einhaltung der vorgegebenen einheitlichen Haushaltssystematik überprüft und gegebenenfalls unter Einbeziehung der Berichtsstellen korrigiert. Zur Qualitätssicherung der Vierteljahresdaten werden maschinelle Summenkontrollen und Vorjahresvergleiche durchgeführt. Plausibilitätsprüfungen durchlaufen auch die von den Extrahaushalten des Bundes und der Länder erhobenen Vierteljahresdaten. Entsprechende Prüfungen werden auch für die Daten der Gemeinden/Gv. und ihrer Extrahaushalte durchgeführt, diese obliegen den Statistischen Ämtern der Länder.

4.4 Revisionen

4.4.1 Revisionsgrundsätze

Revisionen werden bei Bedarf durchgeführt: Anpassungen an Berichtskreisänderungen sowie methodische Anpassungen für den Vorjahresvergleich werden durchgeführt.

4.4.2 Revisionsverfahren

Entfällt.

4.4.3 Revisionsanalysen

Der Abgleich der ursprünglichen mit revidierten Vierteljahresdaten ergibt im Regelfall lediglich Differenzen im Promillebereich.

5 Aktualität und Pünktlichkeit

5.1 Aktualität

Eckwerte der vierteljährlichen Kassenergebnisse des Öffentlichen Gesamthaushalts werden in Pressemeldungen veröffentlicht, und zwar für das 1.-2. Vierteljahr, das 1.-3. Vierteljahr und das 1.-4. Vierteljahr. Eckwerte für das 1. Vierteljahr werden unter <http://www.destatis.de/DE/ZahlenFakten/GesellschaftStaat/OeffentlicheFinanzenSteuern/OeffentlicheFinanzenSteuern.html> veröffentlicht. Detaillierte Ergebnisse liegen im Regelfall ca. 6 bis 8 Wochen nach der Presseveröffentlichung vor und werden in der Fachserie 14 Reihe 2 veröffentlicht.

5.2 Pünktlichkeit

Die vierteljährliche Kassenstatistik wird pünktlich veröffentlicht und hält den im Arbeits- und Zeitplan genannten Termin ein. Verzögerungen sind in den letzten Jahren nicht aufgetreten.

6 Vergleichbarkeit

6.1 Räumliche Vergleichbarkeit

Die vierteljährlichen Kassenergebnisse liegen für die Bundesrepublik Deutschland nach dem Gebietsstand seit dem 3.10.1990 vor.

6.2 Zeitliche Vergleichbarkeit

Die dargestellten vierteljährlichen Kassenergebnisse entsprechen sachlich und systematisch jeweils dem Stand des aktuellen Berichtsjahres. Am aktuellen Rand finden vor allem Vergleiche zu den Vierteljahresdaten des jeweiligen vergleichbaren Vorjahreszeitraums statt. Diese werden soweit möglich an den aktuellen Stand – methodisch und hinsichtlich des Berichtskreises – angepasst und veröffentlicht. Im Berichtsjahr 2014 wirkten sich vor allem die Änderungen bei den Extrahaushalten durch die Änderung des FPStatG vom 22. Mai 2013 aus.

Bei den Ergebnissen für die kommunalen Kernhaushalte ist zu berücksichtigen, dass durch die sukzessive Einführung der doppischen Buchführung bei den Gemeinden/Gv. in mehreren Ländern die Qualität der kommunalen vierteljährlichen Kassenergebnisse beeinflusst wird. Die kumulierten Ergebnisse der Ausgaben und Einnahmen stellen dennoch ein aussagefähiges Bild der kommunalen Finanzsituation dar.

Der Vergleich mit den Ergebnissen der vierteljährlichen Kassenergebnisse früherer Berichtsjahre ist nicht immer sinnvoll. Ab dem Zeitpunkt der Veröffentlichung der Rechnungsergebnisse des Öffentlichen Gesamthaushalts werden diese in der Regel anstelle der vierteljährlichen Kassenergebnisse verwendet.

7 Kohärenz

7.1 Statistikübergreifende Kohärenz

Das Jahresergebnis (1.-4. Vierteljahr) der vierteljährlichen Kassenergebnisse des Öffentlichen Gesamthaushalts stimmt nicht mit den tiefer gegliederten Rechnungsergebnissen des Öffentlichen Gesamthaushalts überein. Gründe sind Unterschiede im Berichtskreis, in der periodischen Abgrenzung und im Erhebungsprogramm. Ab dem Veröffentlichungszeitpunkt der detaillierteren Rechnungsergebnisse werden diese in der Regel für finanzstatistische Untersuchungen, insbesondere beim Zeitvergleich, verwendet.

7.2 Statistikinterne Kohärenz

Die vierteljährlichen Kassenergebnisse sind in sich schlüssig und kohärent.

7.3 Input für andere Statistiken

Die vierteljährlichen Kassenergebnisse sind eine bedeutende Informationsquelle zur Situation der öffentlichen Finanzen Deutschlands auf nationalstaatlicher Ebene. Sie sind auch wichtige Basisdaten für den Sektor Staat in den Volkswirtschaftlichen Gesamtrechnungen.

8 Verbreitung und Kommunikation

8.1 Verbreitungswege

Eckwerte der vierteljährlichen Kassenergebnisse des Öffentlichen Gesamthaushalts werden - mit Ausnahme des 1. Vierteljahres - durch Pressemeldungen verbreitet (siehe auch Punkt 8.3)

Internet: Basisdaten und grafische Darstellungen stehen im Internet unter <http://www.destatis.de/DE/ZahlenFakten/GesellschaftStaat/OeffentlicheFinanzenSteuern/OeffentlicheFinanzenSteuern.html> zur Verfügung.

Fachserie: Detaillierte vierteljährliche Kassenergebnisse werden in der Fachserie 14, Reihe 2 online veröffentlicht. Die Fachserie steht als Download unter https://www.destatis.de/DE/Publikationen/Thematisch/Fachserie_14.html zur Verfügung.

Die Ergebnisse für das 1.-4. Vierteljahr einschließlich Auslaufperiode eines Berichtsjahres werden nachrichtlich in der Fachserie 14, Reihe 2 für das 1. Vierteljahr des Folgejahres veröffentlicht.

8.2 Methodenpapiere/Dokumentation der Methodik

Fachbegriffe der Finanz- und Personalstatistiken (Oktober 2016) unter <https://www.destatis.de/DE/ZahlenFakten/GesellschaftStaat/OeffentlicheFinanzenSteuern/OeffentlicheFinanzen/Methoden/MethodischesoeffentlicheFinanzen.html> ; Wirtschaft und Statistik: Neues Finanz- und Personalstatistikgesetz 2013 (November 2013); Integration in den Finanz- und Personalstatistiken (November 2011); Die gesetzliche Sozialversicherung in den Finanz- und Personalstatistiken (Juli 2011); Ausgliederungen aus den Kernhaushalten: öffentliche Fonds, Einrichtungen und Unternehmen (Februar 2011); Methodische Erläuterungen zu den Tabellen in der Fachserie 14 Reihe 2.

8.3 Richtlinien der Verbreitung

Die vierteljährlichen Kassenergebnisse des Öffentlichen Gesamthaushalts werden als erstes mittels Pressemeldungen (mit Ausnahme des 1. Vierteljahres) veröffentlicht und sind im Internet unter <https://www.destatis.de/DE/PresseService/Presse/Pressemitteilungen/Pressemitteilungen.html> abrufbar.

9 Sonstige fachstatistische Hinweise

Länderfinanzausgleich

Daten zum Länderfinanzausgleich und zu den Bundesergänzungszuweisungen stehen auf der Webseite des BMF im Internet zur Verfügung unter:

http://www.bundesfinanzministerium.de/nr_3264/DE/Wirtschaft__und__Verwaltung/Finanz__und__Wirtschaftspolitik/Foederale__Finanzbeziehungen/Laenderfinanzausgleich/node.html?__nnn=true

Vorläufiger Schuldenstand des Öffentlichen Gesamthaushalts



2017-2018

Erscheinungsfolge: zweijährlich
Erschienen am 29/06/2017

Ihr Kontakt zu uns:
www.destatis.de/kontakt
Telefon: 0+49 (0) 611/75-2405

© Statistisches Bundesamt, Wiesbaden 2017

Vervielfältigungen und Verbreitung, auch auszugsweise, mit Quellenangabe gestattet.

Kurzfassung

1 Allgemeine Angaben zur Statistik	Seite 3
<ul style="list-style-type: none">• Vierteljährliche Schulden des Öffentlichen Gesamthaushalts• Quartalerhebung nach dem Finanz- und Personalstatistikgesetz (FPStatG)	
2 Inhalte und Nutzerbedarf	Seite 4
<ul style="list-style-type: none">• Inhalte: Stand der vierteljährlichen Schulden nach Schuldarten und Gläubigern .• Nutzerbedarf: Erfüllung der Lieferverpflichtung an Eurostat sowie Entscheidungsgrundlage für Wirtschaft und Finanzpolitik.• Hauptnutzer: Innen-, Finanz- und Wirtschaftsministerien von Bund und Ländern, Deutsche Bundesbank, Eurostat, Internationaler Währungsfonds (IWF), Europäische Zentralbank (EZB), kommunale Spitzenverbände, Wirtschaftsforschungsinstitute und Hochschulen.	
3 Methodik	Seite 6
<ul style="list-style-type: none">• Primärstatistik• Art der Datengewinnung: Das Zahlenmaterial wird durch die Berichtsstellen den Rechnungswesen der Gebietskörperschaften sowie der Fonds, Einrichtungen und Unternehmen des Sektors Staat entnommen und mittels Online-Erhebung übermittelt. Die Kernhaushalte der Sozialversicherung werden hinzugeschätzt, um den gesamten Öffentlichen Gesamthaushalt abbilden zu können.	
4 Genauigkeit und Zuverlässigkeit	Seite 6
<ul style="list-style-type: none">• Fehler in der Erfassungsgrundlage: Keine.• Nicht-stichprobenbedingte Fehler: Durch umfangreiche Plausibilitätsprüfungen werden nicht-stichprobenbedingte Fehler, wie zum Beispiel Antwortausfälle oder Zuordnungsfehler, auf ein Minimum reduziert.• Gesamtbewertung: Die Genauigkeit der Daten entspricht den Anforderungen des Europäischen Systems Volkswirtschaftlicher Gesamtrechnungen (ESVG 2010).	
5 Aktualität und Pünktlichkeit	Seite 7
<ul style="list-style-type: none">• Aktualität: Erhoben werden die Daten des aktuell abgelaufenen Quartals.• Pünktlichkeit: Die Datenlieferung der Berichtsstellen erfolgt spätestens 2 Monate nach Ablauf des Berichtsquartals.	
6 Vergleichbarkeit	Seite 7
<ul style="list-style-type: none">• Zeitlich: Die vierteljährliche Schuldenstatistik entspricht sachlich und systematisch jeweils dem Stand zum Ende des Berichtsquartals. Die Vergleichbarkeit der Daten aus den Erhebungen vor dem ersten Quartal 2016 ist aufgrund methodischer Veränderungen mit den Erhebungen ab dem ersten Quartal 2016 eingeschränkt vergleichbar.• Räumlich: Obgleich der Ausgliederungsprozess in den einzelnen Bundesländern unterschiedlich weit fortgeschritten ist, ist eine räumliche Vergleichbarkeit der vierteljährlichen Schulden des Öffentlichen Gesamthaushalts weitgehend gewährleistet, da neben den Kernhaushalten alle öffentlichen Fonds, Einrichtungen und Unternehmen des Sektors Staat nach einheitlichen Kriterien in die Erhebung einbezogen werden.	
7 Kohärenz	Seite 8
<ul style="list-style-type: none">• Amtliche Statistik: Jährliche Schuldenstatistik, Finanzvermögenstatistik, Statistik der öffentlichen Ausgaben und Einnahmen, Statistik der Jahresabschlüsse öffentlicher Fonds, Einrichtungen und Unternehmen sowie Hochschulfinanzstatistik.	
8 Verbreitung und Kommunikation	Seite 8
<ul style="list-style-type: none">• Die Ergebnisse der Erhebung werden jeweils etwa 90 Tage nach Ablauf des Berichtsquartals in der Fachserie 14, Reihe 5.2, „Vorläufiger Schuldenstand des Öffentlichen Gesamthaushalts“ und in GENESIS-Online veröffentlicht.	
9 Sonstige fachstatistische Hinweise	Seite 9
<ul style="list-style-type: none">• Keine.	

1 Allgemeine Angaben zur Statistik

1.1 Grundgesamtheit

Die vierteljährliche Schuldenstatistik erhebt in tiefer Gliederung die Schulden des Öffentlichen Gesamthaushalts nach Ebenen. Die Erhebungseinheiten sind die staatlichen Haushalte (Bund, Länder), die kommunalen Haushalte (Gemeinden/Gemeindeverbände) und die Fonds, Einrichtungen und Unternehmen des Sektors Staat (inklusive der Extrahaushalte der Sozialversicherung).

1.2 Statistische Einheiten (Darstellungs- und Erhebungseinheiten)

Öffentlicher Gesamthaushalt

1 Die Kernhaushalte

Als Kernhaushalte werden die Haushalte der Ebenen

- Bund,
- Länder einschließlich der Stadtstaaten Berlin, Bremen und Hamburg,
- Gemeinden/Gemeindeverbände und
- Sozialversicherung

bezeichnet.

Gemeindeverbände sind hierbei Landkreise, die Landschaftsverbände Rheinland und Westfalen-Lippe, der Bezirksverband Pfalz, der Landeswohlfahrtsverband Hessen, der Kommunale Sozialverband Sachsen, der Regionalverband Ruhr, der Regionalverband Saarbrücken, der Kommunalverband für Jugend und Soziales Baden-Württemberg (KVJS), die Bezirke in Bayern, die Verbandsgemeinden in Rheinland-Pfalz und Sachsen-Anhalt, die Samtgemeinden in Niedersachsen, die Ämter in Brandenburg, Mecklenburg-Vorpommern und Schleswig-Holstein, Verwaltungsverbände in Sachsen und die Verwaltungsgemeinschaften in Thüringen.

Die Sozialversicherung setzt sich aus der gesetzlichen Kranken-, Pflege-, Renten- und Unfallversicherung sowie der Bundesagentur für Arbeit zusammen.

In der vierteljährlichen Schuldenstatistik werden die Kernhaushalte der Sozialversicherung nicht erhoben, sondern auf Grundlage der aktuell vorliegenden Schuldenstände der jährlichen Schuldenstatistik fortgeschätzt.

2 Die Extrahaushalte

Der Begriff "Haushalt" wird hier institutionell im Sinne von Einheit verwendet. Die Extrahaushalte umfassen alle öffentlichen Fonds, Einrichtungen und Unternehmen, die im Sinne des Europäischen Systems Volkswirtschaftlicher Gesamtrechnungen (ESVG 2010) zum Sektor Staat zählen.

Dafür müssen folgende Kriterien erfüllt sein:

- Es muss sich um eine institutionelle Einheit handeln.
- Diese institutionelle Einheit muss vom Staat kontrolliert werden (öffentliche Kontrolle).
- Diese institutionelle und öffentlich kontrollierte Einheit muss überwiegend vom Staat finanziert werden (öffentliche Finanzierung).

Eine Ausnahme gilt für Hilfsbetriebe des Staates. Diese Einheiten erwirtschaften Umsätze größtenteils mit dem Staat (Faustregel: mehr als 80 %) und werden dem Sektor Staat zugeordnet, auch wenn ihr Eigenfinanzierungsgrad über 50 % liegt.

1.3 Räumliche Abdeckung

Das gesamte Bundesgebiet der Bundesrepublik Deutschland.

1.4 Berichtszeitraum/-zeitpunkt

Der Berichtszeitpunkt der vierteljährlichen Schuldenstatistik ist jeweils der letzte Tag des aktuellen Berichtsquartals.

1.5 Periodizität

Vierteljährlich.

1.6 Rechtsgrundlagen und andere Vereinbarungen

Die Rechtsgrundlagen sind das Finanz- und Personalstatistikgesetz (FPStatG) in der Fassung der Bekanntmachung vom 22. Februar 2006 (BGBl. I S. 438), das zuletzt durch Artikel 2 des Gesetzes vom 02. März 2016 (BGBl. I S. 342) geändert worden ist, in Verbindung mit dem Bundesstatistikgesetz (BStatG) vom 22. Januar 1987 (BGBl. I S. 462, 565), das zuletzt durch die Bekanntmachung vom 20. Oktober 2016 (BGBl. I S. 2394) geändert worden ist. Erhoben werden die Angaben nach § 5 Nummer 4 Buchstabe a FPStatG.

Die Berichtskreisabgrenzung für die öffentlichen Fonds, Einrichtungen und Unternehmen des Staatssektors (Extrahaushalte) erfolgt nach der Verordnung (EU) Nr. 549/2013 des Europäischen Parlaments und des Rates vom 21. Mai 2013 zum Europäischen System Volkswirtschaftlicher Gesamtrechnungen auf nationaler und regionaler Ebene in der Europäischen Union (OJ L 174 vom 26. Juni 2013, S. 1-727).

1.7 Geheimhaltung

1.7.1 Geheimhaltungsvorschriften

Erhobene Einzelangaben werden nach § 16 Absatz 1 BStatG geheim gehalten, soweit durch besondere Rechtsvorschrift nichts anderes bestimmt ist. § 15 FPStatG als eine solche spezielle Rechtsvorschrift lässt die Veröffentlichung von Ergebnissen auf Ebene der Erhebungseinheiten mit Ausnahme der in § 2 Absatz 1 Nummer 7 FPStatG genannten Stellen zu. Eine Übermittlung der erhobenen Angaben ist darüber hinaus nach § 14 Absatz 1 FPStatG an oberste Bundes- und Landesbehörden in Form von Tabellen mit statistischen Ergebnissen zulässig, auch soweit Tabellenfelder nur einen einzigen Fall ausweisen.

Nach § 16 Absatz 6 BStatG ist es zulässig, den Hochschulen oder sonstigen Einrichtungen mit der Aufgabe unabhängiger wissenschaftlicher Forschung für die Durchführung wissenschaftlicher Vorhaben Einzelangaben zur Verfügung zu stellen, wenn diese so anonymisiert sind, dass sie nur mit einem unverhältnismäßig hohen Aufwand an Zeit, Kosten und Arbeitskraft der befragten oder betroffenen Einheit zugeordnet werden können.

1.7.2 Geheimhaltungsverfahren

Die erhobenen Einzelangaben werden nach § 16 Absatz 1 BStatG geheim gehalten, soweit durch besondere Rechtsvorschrift nichts anderes bestimmt ist (siehe 1.7.1).

1.8 Qualitätsmanagement

1.8.1 Qualitätssicherung

Das Statistische Bundesamt steht in enger Kooperation mit den Statistischen Ämtern der Länder, um die Qualität der Erhebungsdaten stetig zu verbessern. Im Prozess der Datenaufbereitung und Veröffentlichung werden Maßnahmen zur Sicherung der Qualität der Ergebnisse angewendet. Das abgestimmte Vorgehen zur Aufbereitung der Meldungen sieht im Aufbereitungsprozess eine Vielzahl an Prüfungen der vorliegenden Ergebnisse durch die Statistischen Ämter des Bundes und der Länder vor.

Alle Aspekte der vierteljährlichen Schuldenstatistik werden in der Arbeitsgruppe "Qualitätssicherung der Schuldenstatistik", der Projektgruppe "Qualitätssicherung Staatsfinanzdaten" und der zweimal jährlich stattfindenden Referentenbesprechung "Finanz- und Personalstatistiken" mit den Vertretern der Statistischen Ämter des Bundes und der Länder erörtert. Beschlüsse werden in den Protokollen der Referentenbesprechungen festgehalten.

1.8.2 Qualitätsbewertung

Es werden alle Erhebungseinheiten nach § 5 Nummer 4 FPStatG erfasst. Die Daten unterliegen einer Prüfung auf Plausibilität und Konsistenz. Stichprobenbedingte Fehler treten nicht auf, nicht-stichprobenbedingte Fehler werden auf ein Minimum reduziert. Insgesamt weist die vierteljährliche Schuldenstatistik als Vollerhebung eine hohe Qualität auf.

2 Inhalte und Nutzerbedarf

2.1 Inhalte der Statistik

2.1.1 Inhaltliche Schwerpunkte der Statistik

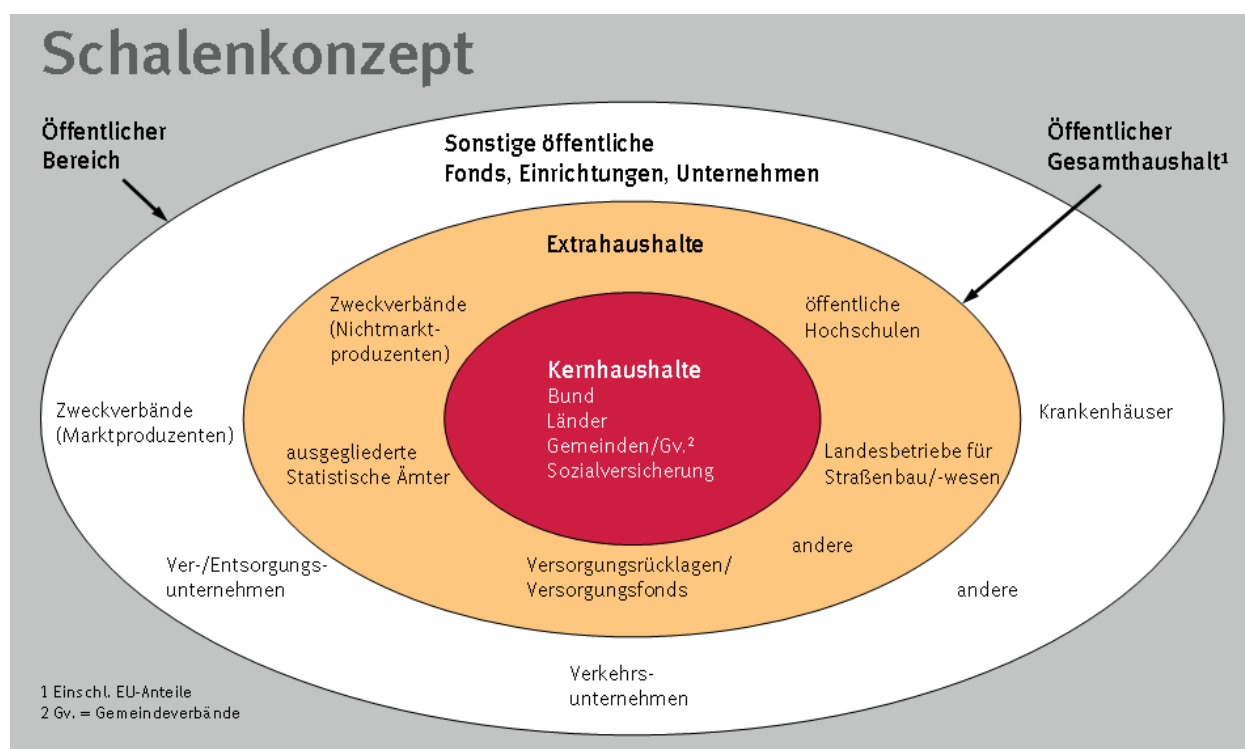
Die Statistik über die vierteljährlichen Schulden des Öffentlichen Gesamthaushalts ist mit Ausnahme der Kernhaushalte der Sozialversicherung eine vierteljährliche Totalerhebung und berichtet über den Stand der Schulden des Berichtsquartals unterteilt nach Schuldarten und Gläubigern.

Erhoben werden in bei den Kernhaushalten von Bund und Ländern: Kassenkredite und Kredite nach Gläubigern sowie die Kredite mit Laufzeit bis einschließlich 1 Jahr, Wertpapiersschulden unterteilt nach Geldmarktpapieren und Kapitalmarktpapieren und Kreditmarktschulden. Bei den restlichen Einheiten werden Kassenkredite und Kredite unterteilt nach Gläubigern und Wertpapiersschulden insgesamt erhoben.

2.1.2 Klassifikationssysteme

In der Statistik über die vierteljährlichen Schulden des Öffentlichen Gesamthaushalts werden die Ergebnisse nach Ebenen (Bund, Länder, Gemeinden/Gemeindeverbände, Sozialversicherung) sowie Ländern klassifiziert. Ergänzend erfolgt eine Darstellung der Ergebnisse für die Kernhaushalte und den Öffentlichen Gesamthaushalt.

2.1.3 Statistische Konzepte und Definitionen



Ab dem ersten Quartal 2016 sind die Ergebnisse der vierteljährlichen Schuldenstatistik des Öffentlichen Gesamthaushalts nach dem sogenannten Schalenkonzept abgegrenzt.

Grundsätze der Zuordnung zu den Schuldarten

Nachgewiesen werden alle Schulden, für welche die Berichtsstelle Schuldner ist, auch wenn sie nicht den Schuldendienst trägt. Dazu gehören auch die Schulden ihrer rechtlich unselbständigen Stiftungen und Sondervermögen, deren Ausgaben und Einnahmen vollständig im Haushalt des öffentlichen Trägers enthalten sind. Die Schulden der rechtlich unselbständigen kommunalen Sondervermögen mit eigener, vom Trägerhaushalt getrennter Rechnungsführung gelten dagegen nicht als Schulden der Gemeinde oder des Gemeindeverbandes; diese werden gesondert erfasst und nachgewiesen.

Nicht in der Schuldenstatistik erhoben werden:

- Eigenbestände von Wertpapieren,
- Innere Darlehen (Inanspruchnahme von Mitteln, die für einen anderen Zweck vorgesehen waren),
- Gelder, die von Dritten hinterlegt sind (z.B. Kautionen) und
- von Dritten erhaltene Beträge, für die keine Verpflichtung zur Rückzahlung entstanden sind.

Der Aufgliederung der aufgenommenen Schulden nach Schuldarten wird soweit möglich das Gläubigerprinzip zugrunde gelegt: Maßgebend für die Zuordnung ist der in der Schuldurkunde bezeichnete Gläubiger. Werden die Mittel vollständig aus dem Haushalt der Körperschaften oder der Sozialversicherung finanziert, aber von den Kreditinstituten nur ausgezahlt, werden diese abweichend vom Gläubigerprinzip den öffentlichen Körperschaften oder der Sozialversicherung zugeordnet. Wird von den öffentlichen Haushalten nur die Zinsdifferenz zum Marktzins finanziert, erfolgt der Nachweis bei der auszahlenden Stelle. Bei allen Schulden, für die Wertpapiere ausgegeben worden sind (Anleihen usw.), entfällt eine Aufteilung nach Gläubigern.

2.2 Nutzerbedarf

Zu den Hauptnutzern der Statistik zählen die Deutsche Bundesbank, die Europäische Zentralbank (EZB), Eurostat, Bundes- und Länderministerien (vor allem die Finanzministerien), kommunale Spitzenverbände, Hochschulen und Wirtschaftsforschungsinstitute, die Organisation für wirtschaftliche Zusammenarbeit und Entwicklung (OECD), die Vereinten Nationen, der Internationale Währungsfonds (IWF) sowie die Presse.

2.3 Nutzerkonsultation

Die von Seiten der Europäischen Union und der Ministerien gewünschten Änderungen im bestehenden Erhebungsprogramm lassen sich mittels Gesetzesänderungen umsetzen. Darüber hinaus sind die Bundesministerien, die Statistischen Ämter der Länder, die kommunalen Spitzenverbände sowie Vertreter aus Wirtschaft und Wissenschaft im

Statistischen Beirat vertreten, der nach § 4 BStatG das Statistische Bundesamt in Grundsatzfragen berät. Fachspezifische Fragen oder Anregungen werden dabei in dem vom Statistischen Beirat eingesetzten Fachausschuss „Finanz- und Steuerstatistiken“ eingebracht.

3 Methodik

3.1 Konzept der Datengewinnung

Als Basis für die Auskunftserteilung dienen vor allem die Ergebnisse aus den Rechnungswesen der Gebietskörperschaften und der Fonds, Einrichtungen und Unternehmen des Sektors Staat. Die Statistik über die vierteljährlichen Schulden des Öffentlichen Gesamthaushalts zählt zu den Primärerhebungen. Die Durchführung erfolgt im Rahmen einer Online-Erhebung. Für die Erhebung besteht eine Auskunftspflicht.

3.2 Vorbereitung und Durchführung der Datengewinnung

Die Daten über die Schulden des Bundes, der Kernhaushalte der Länder und der Fonds, Einrichtungen und Unternehmen des Sektors Staat in mehrheitlichem Bundesbesitz werden zentral vom Statistischen Bundesamt in einer Online-Befragung erhoben. Zudem werden auch die kameral buchenden Fonds, Einrichtungen und Unternehmen der Länder zentral erhoben. Die Erfassung aller übrigen Einheiten erfolgt durch das Statistische Amt des jeweiligen Sitzlandes, welches die Daten nach eingehender Prüfung an das Statistische Bundesamt übermittelt. Der Fragebogen für die Kernhaushalte des Bundes und der Länder (SFK4) ist im Format des Grundfragebogens an diesen Bericht angehängt. Anzumerken ist, dass dieser Fragebogen mit der Unterteilung der Wertpapiersschulden und dem zusätzlichen Merkmal Kreditmarktschulden ausführlicher ist als die für die übrigen Einheiten verwendeten Fragebogen. Diese Einheiten werden im Rahmen der staatlichen und kommunalen Kassenstatistik, der Vierteljahresdaten der kaufmännisch buchenden Extrahaushalte und der vierteljährlichen Hochschulfinanzstatistik erhoben. Die Fragebogen werden hinsichtlich ihrer Gestaltung, Verständlichkeit und Kohärenz intensiv von der Arbeitsgruppe "Design" und der Fachabteilung geprüft.

3.3 Datenaufbereitung (einschl. Hochrechnung)

Die vom Statistischen Bundesamt selbst erhobenen Daten und die aufbereiteten Daten, die von den Statistischen Ämtern der Länder dem Statistischen Bundesamt zur Verfügung gestellt werden, werden über das gemeinsame Verbundsystem der Finanz- und Personalstatistiken ("FiPS") zusammengeführt. Dabei werden maschinelle Plausibilitätsprüfungen zur Sicherung der Datenkonsistenz vorgenommen. Unstimmigkeiten bei fehlerhaften Meldungen werden durch Rückfragen und Nachmeldungen im direkten Kontakt mit den Auskunftspflichtigen durch das Statistische Bundesamt bzw. die Statistischen Ämter der Länder korrigiert. Die gesetzliche Verpflichtung zur Auskunft sichert eine sehr hohe Unit-Response-Quote.

3.4 Preis- und Saisonbereinigung; andere Analyseverfahren

Die Daten werden in Nominalwerten geliefert. Es findet keine Preis- und Saisonbereinigung statt.

3.5 Beantwortungsaufwand

Konkrete Angaben über die Belastung der Auskunftspflichtigen liegen nicht vor.

4 Genauigkeit und Zuverlässigkeit

4.1 Qualitative Gesamtbewertung der Genauigkeit

Die vierteljährliche Schuldenstatistik wird mit Ausnahme der Kernhaushalte der Sozialversicherung vierteljährlich zum Stichtag als Vollerhebung durchgeführt. Folglich sind stichprobenbedingte Fehler ausgeschlossen. Bei einer Vollerhebung sind nicht-stichprobenbedingte Fehler (z. B. Messfehler) nicht völlig zu vermeiden, werden aber durch entsprechend konzipierte Plausibilitätsprüfungen im Statistischen Bundesamt und in den Statistischen Ämtern der Länder minimiert, so dass die Ergebnisse der vierteljährlichen Schuldenstatistik von hoher Datenqualität sind.

Die vierteljährliche Schuldenstatistik wird auch im Hinblick auf die Genauigkeit der Daten den Anforderungen des Europäischen Systems Volkswirtschaftlicher Gesamtrechnungen (ESVG 2010) gerecht. Zu berücksichtigen ist allerdings, dass die Daten von Bund, Ländern und Gemeinden/Gemeindeverbänden mit unterschiedlichen Rechnungssystemen erfasst sowie aus verschiedenen Verwaltungsunterlagen zusammengeführt werden und daher Verfahrensunterschiede bei der Zuordnung einzelner Schuldenpositionen vorliegen können. Mit Übergang auf das doppelte Rechnungswesen bei den öffentlichen Verwaltungen ist bei diesen Einheiten zukünftig mit einer Verbesserung durch präzisere Schulden-nachweise zu rechnen.

4.2 Stichprobenbedingte Fehler

Die vierteljährliche Schuldenstatistik wird als Totalerhebung durchgeführt. Demzufolge sind stichprobenbedingte Fehler auszuschließen.

4.3 Nicht-Stichprobenbedingte Fehler

Nicht-stichprobenbedingte Fehler, wie z. B. Messfehler oder Antwortausfälle, sind nicht völlig zu vermeiden bzw. auszuschließen. Sie werden aber durch umfangreiche und stetig an die aktuellen Begebenheiten angepasste Plausibilitätsprüfungen auf ein Minimum reduziert.

Die Kernhaushalte der Sozialversicherung werden nicht erhoben, sondern mit dem aktuellsten vorliegenden Stand aus der jährlichen Schuldenstatistik hinzugeschätzt. Aufgrund geringer Schwankungen beim Schuldenstand der Kernhaushalte ist der Schätzfehler als sehr gering anzusehen.

4.4 Revisionen

4.4.1 Revisionsgrundsätze

Revisionen werden allgemein dann durchgeführt, wenn neue, bisher nicht verfügbare Daten vorliegen und in die Berechnung einbezogen werden. Revisionen können sich auch aus methodischen und konzeptionellen Änderungen ergeben. Die bereits veröffentlichten Daten werden jeweils durch die revidierten Werte ersetzt und verlieren ihre Gültigkeit.

4.4.2 Revisionsverfahren

Die betroffene Fachserie wird mit Revisionsdatum überarbeitet und im Internet neu zur Verfügung gestellt. Dieses Verfahren entspricht den Revisionsrichtlinien des Statistischen Bundesamtes (siehe Statistisches Bundesamt, Allgemeine Revisionspolitik, 2015).

4.4.3 Revisionsanalysen

Revisionen der endgültigen Ergebnisse werden von den Erhebungseinheiten mitgeteilt und von den Statistischen Ämtern der Länder und des Bundes ausgewertet und analysiert. In der Vorbemerkung der betroffenen Fachserie wird auf Revisionsgründe hingewiesen und die wesentlichen Revisionsdifferenzen werden benannt.

5 Aktualität und Pünktlichkeit

5.1 Aktualität

Erhebungsstichtag ist der letzte Tag des jeweiligen Berichtsquartals. Die endgültigen Ergebnisse werden etwa 90 Tage nach Ablauf des Berichtsquartals als Pressemitteilung und im Internet veröffentlicht. Detailliertere Ergebnisse enthält die Fachserie 14, Reihe 5.2, „Vorläufiger Schuldenstand des Öffentlichen Gesamthaushalts“.

5.2 Pünktlichkeit

Die Statistischen Ämter der Länder haben wie die zentral vom Statistischen Bundesamt erfassten Erhebungseinheiten für die Meldung einen festen Liefertermin an das Statistische Bundesamt. Dieser wird über ein Kontrollsystem überwacht, sodass die Veröffentlichung termingerecht möglich ist.

6 Vergleichbarkeit

6.1 Räumliche Vergleichbarkeit

Obgleich der Ausgliederungsprozess in den einzelnen Ländern unterschiedlich weit fortgeschritten ist, ist eine räumliche Vergleichbarkeit der Daten gewährleistet, da (mit Ausnahme der Sozialversicherung) alle Kern- und Extrahaushalte in die Erhebung einbezogen werden.

6.2 Zeitliche Vergleichbarkeit

Die dargestellten Schulden des Öffentlichen Gesamthaushalts entsprechen sachlich und systematisch jeweils dem Stand des aktuellen Berichtsquartals. Vergleichsdaten jahresübergreifender bzw. langer Reihen sind zum Teil nur noch eingeschränkt vergleichbar.

Ab dem Berichtsjahr 2011 werden bei den Schulden des Öffentlichen Gesamthaushalts die Schulden der Extrahaushalte von Bund, Ländern, Gemeinden und Gemeindeverbänden mit Ausnahme von Zweckverbänden nachgewiesen. Dazu zählen die Extrahaushalte des Bundes, die ausgegliederten Hochschulen des Staatssektors mit eigenem Rechnungswesen, aus den öffentlichen Haushalten ausgegliederte Statistische Ämter der Länder, die Landesbetriebe für Straßenbau/-wesen beziehungsweise für Verkehr sowie die Zweckverbände des Staatssektors und Einheiten, die zur Bewältigung der Finanzmarkt- und Konjunkturkrise gegründet wurden, zum Beispiel der HSH Finanzfonds AöR, der Zukunftsinvestitions- und Tilgungsfonds Nordrhein-Westfalen sowie Bau- und Liegenschaftsbetriebe der Länder. Ab dem Berichtsjahr 2014 werden zusätzlich alle dem Staatssektor zugehörigen Zweckverbände und Einrichtungen für Forschung und Entwicklung einbezogen.

Eine besondere Zäsur besteht ab dem Berichtsjahr 2016. Seitdem gelten neue begriffliche Abgrenzungen, so werden z. B. die Kreditmarktschulden durch die Schulden beim nicht-öffentlichen Bereich ersetzt, in denen auch die Kassenkredite beim nicht-öffentlichen Bereich enthalten sind. Zudem liegt eine geänderte Bereichsabgrenzung zugrunde. Hiermit wird eine klare Trennung der Schulden beim nicht-öffentlichen von den Schulden beim öffentlichen Bereich gewährleistet. Diese Änderungen im Erhebungsprogramm sind auf EU-Anforderungen zurückzuführen. Des Weiteren wurden auch die Laufzeiten gemäß der aktuellen Fristengliederung der Deutschen Bundesbank angepasst und die Gläubigerstruktur erweitert. Zudem werden die Ausgleichsforderungen, die vor allem gegenüber der Deutschen Bundesbank bestehen, nicht mehr separat ausgewiesen; sie sind in den Schulden beim nicht-öffentlichen Bereich (größtenteils bei Kreditinstituten) enthalten. Ausgleichsforderungen sind Schuldbuchforderungen gegen die öffentliche Hand, in erster Linie als Ausgleich für den Wegfall der Forderungstitel gegen das Dritte Reich nach Ende des 2. Weltkriegs.

Ab dem Berichtsjahr 2016 umfasst der Berichtskreis der vierteljährlichen Schuldenstatistik mit den Extrahaushalten der Sozialversicherung alle Extrahaushalte des öffentlichen Gesamthaushalts. Seitdem zählen in Übereinstimmung mit dem

ESVG 2010 hierzu auch alle öffentlich bestimmten Holdinggesellschaften des Sektors Staat. Um den Schuldenstand des Öffentlichen Gesamthaushalts vollständig darstellen zu können, werden die Schulden der Kernhaushalte der Sozialversicherung auf Grundlage der jährlichen Schuldenstatistik des aktuellsten vorliegenden Berichtszeitpunkts beginnend mit dem Berichtsjahr 2016 hinzugeschätzt.

7 Kohärenz

7.1 Statistikübergreifende Kohärenz

Die vierteljährliche Schuldenstatistik des Öffentlichen Gesamthaushalts steht in enger Beziehung zu der jährlichen Schuldenstatistik, der Finanzvermögenstatistik, der Statistik der öffentlichen Ausgaben und Einnahmen, der Statistik der Jahresabschlüsse öffentlicher Fonds, Einrichtungen und Unternehmen sowie der Hochschulfinanzstatistik. Die öffentlichen Finanzstatistiken berufen sich auf das Schalenkonzept und nutzen zum Teil dasselbe Aufbereitungssystem.

7.2 Statistikinterne Kohärenz

Die Erhebungseinheiten übermitteln nach festgelegten Standards die Ergebnisse für die vierteljährliche Schuldenstatistik. Durch Plausibilitätsprüfungen wird eine interne Kohärenz erreicht.

7.3 Input für andere Statistiken

Die Ergebnisse der vierteljährlichen Schuldenstatistik des Öffentlichen Gesamthaushalts sind für die Notifikationstabellen der Volkswirtschaftlichen Gesamtrechnungen (VGR) an Eurostat von großer Bedeutung.

8 Verbreitung und Kommunikation

8.1 Verbreitungswege

Pressemitteilungen

Die Pressematerialien sind kostenlos erhältlich auf der Internet-Seite des Statistischen Bundesamtes (<http://www.destatis.de>) unter "Presse & Service, Presse".

Veröffentlichungen

Eine ausführliche Darstellung der Ergebnisse erfolgt in der Fachserie 14, Reihe 5.2, Vorläufiger Schuldenstand des Öffentlichen Gesamthaushalts. Die Fachserie kann ab dem Berichtsjahr 2016 als kostenloser Download auf der Homepage des Statistischen Bundesamtes abgerufen werden.

Komprimierte Ergebnisse der Schuldenstatistik sind als Tabellen und Grafiken auf der Homepage des Statistischen Bundesamtes unter "Finanzen und Steuern" abrufbar.

Darüber hinaus informieren Pressemitteilungen und Beiträge in der Zeitschrift "Wirtschaft und Statistik" über neuere Entwicklungen.

Bis einschließlich dem 4. Quartal 2015 wurden die Ergebnisse in einer komprimierten Form in der Fachserie 14, Reihe 2, „Vierteljährliche Kassenergebnisse des Öffentlichen Gesamthaushalts“ veröffentlicht.

Online-Datenbank

Über das Datenbanksystem GENESIS-Online (www.destatis.de > GENESIS-Online) können ausführliche Ergebnisse der vierteljährlichen Schuldenstatistik in unterschiedlichen Dateiformaten (.xls, .html und .csv) direkt geladen werden.

Zugang zu Mikrodaten

Es gibt keinen standardisierten Zugang zu Mikrodaten.

Sonstige Verbreitungswege

8.2 Methodenpapiere/Dokumentation der Methodik

Eine Methodenbeschreibung liegt vor. Diese ist auf der Homepage des Statistischen Bundesamtes unter: <https://www.destatis.de/> zu finden.

Methodenaufsätze:

Birkenfeld, T. und S. Scharfe: "Vierteljährliche Schulden am 31. März 2014. Eine Analyse der Effekte der Änderungen des FPStatG sowie des ESVG " in WiSta 07/2014, Seite 404-412.

Online unter:

https://www.destatis.de/DE/Publikationen/WirtschaftStatistik/FinanzenSteuern/VierteljaehrSchuldenGesamthaushalt2014_72014.pdf

Michaelis, E.: "Neues Finanz- und Personalstatistikgesetz 2013" in WiSta 11/2013, Seite 775-781.

Online unter:

https://www.destatis.de/DE/Publikationen/WirtschaftStatistik/FinanzenSteuern/FinanzPersonalstatistikgesetz_112013.pdf

Rückner, C.: "Integration in den Finanz- und Personalstatistiken" in WiSta 11/2011, Seite 1104-1110.

KASSENSTATISTIK

Berichtszeitraum: 01.01.2019 bis 30.06.2019

Meldung erbeten bis spätestens: 12. Juli 2019

Berichtsstellennummer

Name der Berichtsstelle

Name des Bearbeiters

Telefon
Telefax

Ort/Datum

Unterschrift

Bezeichnung	Konto	Produktb./ Produktgr.	Betrag
Einzahlungen	6		
Steuern und ähnliche Abgaben	60		
Realsteuern	601		
Grundsteuer A	6011		
Grundsteuer B	6012		
Gewerbsteuer	6013		
Gemeindeanteile an den Gemeinschaftssteuern	602		
Gemeindeanteil an der Einkommensteuer	6021		
Gemeindeanteil an der Umsatzsteuer	6022		
Sonstige Gemeindesteuern	603		
Vergnügungssteuer	6031		
Hundesteuer	6032		
Jagdsteuer	6033		
Zweitwohnungsteuer	6034		
Bettensteuer	6035		
Sonstige örtliche Steuern	6039		
Steuerähnliche Einzahlungen	604		
Abgaben von Spielbanken	6042		
Sonstige steuerähnliche Einzahlungen	6049		
Ausgleichsleistungen	605		
Leistungen nach dem Familienleistungsgesetz	6051		
Leistungen des Landes aus der Umsetzung des SGB II	6052		
Leistungen des Landes aus dem Ausgleich von Sonderlasten bei der Zusammenführung von Arbeitslosenhilfe und Sozialhilfe	6053		
Zuwendungen und allgemeine Umlagen	61		
Schlüsselzuweisungen und besondere Ergänzungszuweisungen vom Land	6111		
Bedarfszuweisungen vom Land	6121		
Sonstige allgemeine Zuweisungen	613		
Sonstige allgemeine Zuweisungen vom Bund	6130		
Sonstige allgemeine Zuweisungen vom Land	6131		
Sonstige allgemeine Zuweisungen von Gemeinden und Gemeindeverbänden	6132		
Zuweisungen und Zuschüsse für laufende Zwecke	614		
Zuweisungen für laufende Zwecke vom Bund	6140		
Zuweisungen für laufende Zwecke vom Land	6141		
Zuweisungen für laufende Zwecke von Gemeinden und Gemeindeverbänden	6142		
Zuweisungen für laufende Zwecke von Zweckverbänden und dgl.	6143		
Zuweisungen für laufende Zwecke von gesetzlichen Sozialversicherungen	6144		
Zuschüsse für laufende Zwecke von verbundenen Unternehmen, Beteiligungen und Sondervermögen	6145		
Zuschüsse für laufende Zwecke von sonstigen öffentlichen Sonderrechnungen	6146		
Zuschüsse für laufende Zwecke von privaten Unternehmen	6147		
Zuschüsse für laufende Zwecke von übrigen Bereichen	6148		
Allgemeine Umlagen von Gemeinden	6182		
Leistungsbeteiligung bei Leistungen für Unterkunft und Heizung an Arbeitsuchende	6191		
Leistungsbeteiligung beim Arbeitslosengeld II	6192		
Leistungsbeteiligung bei der Eingliederung von Arbeitsuchenden	6193		
Sonstige Transfereinzahlungen	62		
Ersatz von sozialen Leistungen außerhalb von Einrichtungen	621		
Ersatz von sozialen Leistungen außerhalb von Einrichtungen: Kostenbeiträge und Aufwendungsersatz; Kostenersatz	6211		
Ersatz von sozialen Leistungen außerhalb von Einrichtungen: Übergeleitete Unterhaltsansprüche gegen bürgerlich-rechtliche Unterhaltsverpflichtete	6212		
Ersatz von sozialen Leistungen außerhalb von Einrichtungen: Leistungen von Sozialleistungsträgern	6213		
Ersatz von sozialen Leistungen außerhalb von Einrichtungen: Sonstige Ersatzleistungen	6214		
Ersatz von sozialen Leistungen außerhalb von Einrichtungen: Rückzahlung gewährter Hilfen (Tilgung und Zinsen von Darlehen)	6215		
Ersatz von sozialen Leistungen in Einrichtungen	622		

Bezeichnung	Konto	Produktb./ Produktgr.	Betrag
Ersatz von sozialen Leistungen in Einrichtungen: Kostenbeiträge und Aufwendungsersatz; Kostenersatz	6221		
Ersatz von sozialen Leistungen in Einrichtungen: Übergeleitete Unterhaltsansprüche gegen bürgerlich-rechtliche Unterhaltsverpflichtete	6222		
Ersatz von sozialen Leistungen in Einrichtungen: Leistungen von Sozialleistungsträgern	6223		
Ersatz von sozialen Leistungen in Einrichtungen: Sonstige Ersatzleistungen	6224		
Ersatz von sozialen Leistungen in Einrichtungen: Rückzahlung gewährter Hilfen (Tilgung und Zinsen von Darlehen)	6225		
Schuldendiensthilfen	623		
Schuldendiensthilfen vom Bund	6230		
Schuldendiensthilfen vom Land	6231		
Schuldendiensthilfen von Gemeinden und Gemeindeverbänden	6232		
Schuldendiensthilfen von Zweckverbänden und dgl.	6233		
Schuldendiensthilfen von gesetzlichen Sozialversicherungen	6234		
Schuldendiensthilfen von verbundenen Unternehmen, Beteiligungen und Sondervermögen	6235		
Schuldendiensthilfen von sonstigen öffentlichen Sonderrechnungen	6236		
Schuldendiensthilfen von privaten Unternehmen	6237		
Schuldendiensthilfen von übrigen Bereichen	6238		
Andere sonstige Transfereinzahlungen	6291		
Öffentlich-rechtliche Leistungsentgelte	63		
Verwaltungsgebühren	6311		
Benutzungsgebühren und ähnliche Entgelte	6321		
Zweckgebundene Abgaben	6361		
Privatrechtliche Leistungsentgelte, Kostenerstattungen und Kostenumlagen	64		
Einzahlungen aus Mieten und Pachten	6411		
Einzahlungen aus Verkauf	642		
Einzahlungen aus dem Verkauf von Vorräten	6421		
Einzahlungen aus dem Verkauf von geringwertigen Vermögensgegenständen	6422		
Sonstige privatrechtliche Leistungsentgelte	6461		
Einzahlungen aus Kostenerstattungen, Kostenumlagen	648		
Einzahlungen aus Kostenerstattungen vom Bund	6480		
Einzahlungen aus Kostenerstattungen vom Land	6481		
Einzahlungen aus Kostenerstattungen von Gemeinden und Gemeindeverbänden	6482		
Einzahlungen aus Kostenerstattungen von Zweckverbänden und dgl.	6483		
Einzahlungen aus Kostenerstattungen von gesetzlichen Sozialversicherungen	6484		
Einzahlungen aus Kostenerstattungen von verbundenen Unternehmen, Sondervermögen und Beteiligungen	6485		
Einzahlungen aus Kostenerstattungen von sonstigen öffentlichen Sonderrechnungen	6486		
Einzahlungen aus Kostenerstattungen von privaten Unternehmen	6487		
Einzahlungen aus Kostenerstattungen von übrigen Bereichen	6488		
Sonstige Einzahlungen aus laufender Verwaltungstätigkeit	65		
Konzessionsabgaben	6511		
Erstattungen von Steuern	6521		
Besondere Einzahlungen	656		
Bußgelder	6561		
Säumniszuschläge	6562		
Einzahlungen aus der Inanspruchnahme von Gewährverträgen und Bürgschaften	6563		
Fehlbelegungsabgabe	6564		
Andere sonstige Einzahlungen aus laufender Verwaltungstätigkeit	6591		
Zinsen und ähnliche Einzahlungen	66		
Zinseinzahlungen	661		
Zinseinzahlungen vom Bund	6610		
Zinseinzahlungen vom Land	6611		
Zinseinzahlungen von Gemeinden und Gemeindeverbänden	6612		
Zinseinzahlungen von Zweckverbänden und dgl.	6613		
Zinseinzahlungen von gesetzlichen Sozialversicherungen	6614		
Zinseinzahlungen von verbundenen Unternehmen, Beteiligungen und Sondervermögen	6615		
Zinseinzahlungen von öffentlichen Sonderrechnungen	6616		

Bezeichnung	Konto	Produktb./ Produktgr.	Betrag
Zinseinzahlungen von Kreditinstituten	6617		
Zinseinzahlungen vom sonstigen inländischen Bereich	6618		
Zinseinzahlungen vom sonstigen ausländischen Bereich	6619		
Einzahlungen von Gewinnanteilen aus verbundenen Unternehmen und Beteiligungen	6651		
Sonstige Finanzeinzahlungen	6691		
Einzahlungen aus Investitionstätigkeit	68		
Einzahlungen aus Zuwendungen für Investitionen und Investitionsfördermaßnahmen	681		
Einzahlungen aus Zuweisungen für Investitionen und Investitionsfördermaßnahmen vom Bund	6810		
Einzahlungen aus Zuweisungen für Investitionen und Investitionsfördermaßnahmen vom Land	6811		
Einzahlungen aus Zuweisungen für Investitionen und Investitionsfördermaßnahmen von Gemeinden und Gemeindeverbänden	6812		
Einzahlungen aus Zuweisungen für Investitionen und Investitionsfördermaßnahmen von Zweckverbänden und dgl.	6813		
Einzahlungen aus Zuweisungen für Investitionen und Investitionsfördermaßnahmen von gesetzlichen Sozialversicherungen	6814		
Einzahlungen aus Zuschüssen für Investitionen und Investitionsfördermaßnahmen von verbundenen Unternehmen, Sondervermögen und Beteiligungen	6815		
Einzahlungen aus Zuschüssen für Investitionen und Investitionsfördermaßnahmen von sonstigen öffentlichen Sonderrechnungen	6816		
Einzahlungen aus Zuschüssen für Investitionen und Investitionsfördermaßnahmen von privaten Unternehmen	6817		
Einzahlungen aus Zuschüssen für Investitionen und Investitionsfördermaßnahmen von übrigen Bereichen	6818		
Einzahlungen aus der Veräußerung von Grundstücken, Gebäuden und Infrastrukturvermögen	6821		
Einzahlungen aus der Veräußerung von beweglichen oder immateriellen Vermögensgegenständen	683		
Einzahlungen aus der Veräußerung von beweglichen Vermögensgegenständen von mehr als 1000 Euro ohne Umsatzsteuer	6831		
Einzahlungen aus der Veräußerung von beweglichen Vermögensgegenständen von mehr als 150 bis 1000 Euro ohne Umsatzsteuer	6832		
Einzahlungen aus der Veräußerung von beweglichen Vermögensgegenständen bis 150 Euro ohne Umsatzsteuer	6833		
Einzahlungen aus der Veräußerung von immateriellen Vermögensgegenständen	6834		
Einzahlungen aus der Veräußerung von Finanzanlagen	684		
Einzahlungen aus der Veräußerung von börsennotierten Aktien	6842		
Einzahlungen aus der Veräußerung von nichtbörsennotierten Aktien	6843		
Einzahlungen aus der Veräußerung von sonstigen Anteilsrechten und Kapitaleinlagen Dritter	6844		
Einzahlungen aus der Veräußerung von Investmentzertifikaten	6845		
Einzahlungen aus der Veräußerung von Kapitalmarktpapieren	6846		
Einzahlungen aus der Veräußerung von Geldmarktpapieren	6847		
Einzahlungen aus der Veräußerung von Finanzderivaten	6848		
Sonstige Finanzanlagen	6849		
Einzahlungen für Baumaßnahmen	6851		
Einzahlungen aus Beiträgen und ähnlichen Entgelten	6881		
Sonstige Investitionseinzahlungen	6891		
Einzahlungen aus Finanzierungstätigkeit	69		
Einzahlungen aus der Ausgabe von Anleihen	6911		
Kreditaufnahmen für Investitionen und Investitionsfördermaßnahmen	692		
Kreditaufnahmen für Investitionen und Investitionsfördermaßnahmen beim Bund	6920		
Kreditaufnahmen für Investitionen und Investitionsfördermaßnahmen beim Land	6921		
Kreditaufnahmen für Investitionen und Investitionsfördermaßnahmen bei Gemeinden und Gemeindeverbänden	6922		
Kreditaufnahmen für Investitionen und Investitionsfördermaßnahmen bei Zweckverbänden und dgl.	6923		

Bezeichnung	Konto	Produktb./ Produktgr.	Betrag
Kreditaufnahmen für Investitionen und Investitionsfördermaßnahmen bei gesetzlichen Sozialversicherungen	6924		
Kreditaufnahmen für Investitionen und Investitionsfördermaßnahmen bei verbundenen Unternehmen, Beteiligungen und Sondervermögen	6925		
Kreditaufnahmen für Investitionen und Investitionsfördermaßnahmen bei öffentlichen Sonderrechnungen	6926		
Kreditaufnahmen für Investitionen und Investitionsfördermaßnahmen bei Kreditinstituten	6927		
Kreditaufnahmen für Investitionen und Investitionsfördermaßnahmen beim sonstigen inländischen Bereich	6928		
Kreditaufnahmen für Investitionen und Investitionsfördermaßnahmen beim sonstigen ausländischen Bereich	6929		
Sonstige Wertpapierschulden	6941		
Rückflüsse von Ausleihungen	695		
Rückflüsse von Ausleihungen an Bund	6950		
Rückflüsse von Ausleihungen an Land	6951		
Rückflüsse von Ausleihungen an Gemeinden und Gemeindeverbände	6952		
Rückflüsse von Ausleihungen an Zweckverbände und dgl.	6953		
Rückflüsse von Ausleihungen an gesetzliche Sozialversicherungen	6954		
Rückflüsse von Ausleihungen an verbundenen Unternehmen, Beteiligungen und Sondervermögen	6955		
Rückflüsse von Ausleihungen an öffentliche Sonderrechnungen	6956		
Rückflüsse von Ausleihungen an Kreditinstitute	6957		
Rückflüsse von Ausleihungen an sonstige inländische Bereiche	6958		
Rückflüsse von Ausleihungen an sonstige ausländische Bereiche	6959		

Bezeichnung	Konto	Produktb./ Produktgr.	Betrag
Auszahlungen	7		
Personalauszahlungen	70		
Dienstauszahlungen und dgl.	701		
Dienstauszahlungen und dgl. an Beamte	7011		
Dienstauszahlungen und dgl. an Arbeitnehmer	7012		
Dienstauszahlungen und dgl. an sonstige Beschäftigte	7019		
Beiträge zu Versorgungskassen	702		
Beiträge zu Versorgungskassen für Beamte	7021		
Beiträge zu Versorgungskassen für Arbeitnehmer	7022		
Beiträge zu Versorgungskassen für sonstige Beschäftigte	7029		
Beiträge zur gesetzlichen Sozialversicherung aus Dienstauszahlungen und dgl.	703		
Beiträge zur gesetzlichen Sozialversicherung aus Dienstauszahlungen und dgl. für Beamte	7031		
Beiträge zur gesetzlichen Sozialversicherung aus Dienstauszahlungen und dgl. für Arbeitnehmer	7032		
Beiträge zur gesetzlichen Sozialversicherung aus Dienstauszahlungen und dgl. für sonstige Beschäftigte	7039		
Beihilfen, Unterstützungsleistungen für Beschäftigte	7041		
Versorgungsauszahlungen	71		
Versorgungsauszahlungen	711		
Versorgungsauszahlungen an Beamte	7111		
Versorgungsauszahlungen an Arbeitnehmer	7112		
Versorgungsauszahlungen an sonstige Beschäftigte	7119		
Beiträge zur gesetzlichen Sozialversicherung aus Versorgungsauszahlungen	713		
Beiträge zur gesetzlichen Sozialversicherung aus Versorgungsauszahlungen an Beamte	7131		
Beiträge zur gesetzlichen Sozialversicherung aus Versorgungsauszahlungen an Arbeitnehmer	7132		
Beiträge zur gesetzlichen Sozialversicherung aus Versorgungsauszahlungen an sonstige Beschäftigte	7139		
Beihilfen, Unterstützungsleistungen für Versorgungsempfänger	7141		
Auszahlungen für Sach- und Dienstleistungen	72		
Unterhaltung der Grundstücke und baulichen Anlagen	7211		
Unterhaltung des sonstigen unbeweglichen Vermögens	7221		
Auszahlungen für Mieten und Pachten	723		
Auszahlungen für Mieten und Pachten	7231		
Auszahlungen für Leasing	7232		
Bewirtschaftung der Grundstücke und baulichen Anlagen	7241		
Unterhaltung des beweglichen Vermögens und Erwerb geringwertiger Vermögensgegenstände	725		
Haltung von Fahrzeugen	7251		
Erwerb geringwertiger Vermögensgegenstände	7252		
Unterhaltung des sonstigen beweglichen Vermögens	7255		
Besondere zahlungswirksame Aufwendungen für Beschäftigte	7261		
Besondere Verwaltungs- und Betriebsauszahlungen	7271		
Auszahlungen für den Erwerb von Vorräten	7281		
Auszahlungen für sonstige Dienstleistungen	7291		
Transferauszahlungen	73		
Zuwendungen für laufende Zwecke	731		
Zuweisungen an den Bund	7310		
Zuweisungen an das Land	7311		
Zuweisungen an Gemeinden und Gemeindeverbände	7312		
Zuweisungen an Zweckverbände und dgl.	7313		
Zuweisungen an gesetzliche Sozialversicherungen	7314		
Zuschüsse an verbundene Unternehmen, Sondervermögen und Beteiligungen	7315		
Zuschüsse an sonstige öffentliche Sonderrechnungen	7316		
Zuschüsse an private Unternehmen	7317		
Zuschüsse an übrige Bereiche	7318		
Schuldendiensthilfen	732		

Bezeichnung	Konto	Produktb./ Produktgr.	Betrag
Schuldendiensthilfen an den Bund	7320		
Schuldendiensthilfen an das Land	7321		
Schuldendiensthilfen an Gemeinden und Gemeindeverbände	7322		
Schuldendiensthilfen an Zweckverbände und dgl.	7323		
Schuldendiensthilfen an gesetzliche Sozialversicherungen	7324		
Schuldendiensthilfen an verbundene Unternehmen, Sondervermögen und Beteiligungen	7325		
Schuldendiensthilfen an sonstige öffentliche Sonderrechnungen	7326		
Schuldendiensthilfen an private Unternehmen	7327		
Schuldendiensthilfen an übrige Bereiche	7328		
Sozialtransferauszahlungen	733		
Soziale Leistungen an natürliche Personen außerhalb von Einrichtungen	7331		
Soziale Leistungen an natürliche Personen außerhalb von Einrichtungen in der Produktgruppe Grundversorgung und Hilfen	7331	311	
Soziale Leistungen an natürliche Personen außerhalb von Einrichtungen in der Produktgruppe Förderung von Kindern in Tageseinrichtungen und in Tagespflege	7331	361	
Soziale Leistungen an natürliche Personen außerhalb von Einrichtungen in der Produktgruppe Jugendarbeit	7331	362	
Soziale Leistungen an natürliche Personen außerhalb von Einrichtungen in der Produktgruppe Sonstige Leistungen der Kinder-, Jugend- und Familienhilfe	7331	363	
Soziale Leistungen an natürliche Personen in Einrichtungen	7332		
Soziale Leistungen an natürliche Personen in Einrichtungen in der Produktgruppe Grundversorgung und Hilfen	7332	311	
Soziale Leistungen an natürliche Personen in Einrichtungen in der Produktgruppe Förderung von Kindern in Tageseinrichtungen und in Tagespflege	7332	361	
Soziale Leistungen an natürliche Personen in Einrichtungen in der Produktgruppe Jugendarbeit	7332	362	
Soziale Leistungen an natürliche Personen in Einrichtungen in der Produktgruppe Sonstige Leistungen der Kinder-, Jugend- und Familienhilfe	7332	363	
Leistungen für Unterkunft und Heizung an Arbeitsuchende	7333		
Leistungen zur Eingliederung von Arbeitsuchenden, Betreuung und Beratung	7334		
Einmalige Leistungen an Arbeitsuchende	7335		
Arbeitslosengeld II und Sozialgeld (zkT)	7336		
Leistungen zur Eingliederung von Arbeitsuchenden (zkT)	7337		
Mehraufwandsentschädigung an erwerbsfähige Hilfsbedürftige	7338		
Sonstige soziale Leistungen	7339		
Sonstige soziale Leistungen in der Produktgruppe Grundversorgung und Hilfen	7339	311	
Sonstige soziale Leistungen in der Produktgruppe Grundsicherungsleistungen für Arbeitsuchende	7339	312	
Sonstige soziale Leistungen in der Produktgruppe Hilfen für Asylbewerber	7339	313	
Sonstige soziale Leistungen in der Produktgruppe Leistungen nach dem Bundesversorgungsgesetz	7339	321	
Sonstige soziale Leistungen in der Produktgruppe Unterhaltsvorschussleistungen	7339	341	
Sonstige soziale Leistungen in der Produktgruppe Betreuungsleistungen	7339	343	
Sonstige soziale Leistungen in der Produktgruppe Hilfen für politische Häftlinge	7339	344	
Sonstige soziale Leistungen in der Produktgruppe Bundeskindergeld	7339	345	
Sonstige soziale Leistungen in der Produktgruppe Wohngeld	7339	346	
Sonstige soziale Leistungen in der Produktgruppe Sonstige soziale Hilfen und Leistungen	7339	351	
Steuerbeteiligungen	734		
Gewerbesteuerumlage	7341		
Finanzierungsbeteiligung Fonds Deutsche Einheit	7342		
Allgemeine Zuweisungen	735		
Allgemeine Zuweisungen an das Land	7351		
Allgemeine Zuweisungen an Gemeinden und Gemeindeverbände	7352		
Allgemeine Zuweisungen an Zweckverbände und dgl.	7353		
Allgemeine Zuweisungen an gesetzliche Sozialversicherungen	7354		
Allgemeine Umlagen	737		
Allgemeine Umlagen an das Land	7371		
Allgemeine Umlagen an Landkreise	7372		

Bezeichnung	Konto	Produktb./ Produktgr.	Betrag
Allgemeine Umlagen an Zweckverbände und dgl.	7373		
Allgemeine Umlagen an Verbandsgemeinden	7374		
Sonstige Allgemeine Umlagen an Gemeinden und Gemeindeverbände	7375		
Sonstige Transferauszahlungen	7391		
Sonstige Auszahlungen aus laufender Verwaltungstätigkeit	74		
Sonstige Personal- und Versorgungsauszahlungen	7411		
Auszahlungen für die Inanspruchnahme von Rechten und Diensten	742		
Auszahlungen für ehrenamtliche und sonstige Tätigkeit	7421		
Sonstige Auszahlungen für die Inanspruchnahme von Rechten und Diensten	7429		
Geschäftsauszahlungen	7431		
Steuern, Versicherungen, Schadensfälle	7441		
Erstattungen für die Auszahlungen von Dritten aus laufender Verwaltungstätigkeit	745		
Erstattungen für die Auszahlungen von Dritten aus laufender Verwaltungstätigkeit an den Bund	7450		
Erstattungen für die Auszahlungen von Dritten aus laufender Verwaltungstätigkeit an das Land	7451		
Erstattungen für die Auszahlungen von Dritten aus laufender Verwaltungstätigkeit an Gemeinden und Gemeindeverbände	7452		
Erstattungen für die Auszahlungen von Dritten aus laufender Verwaltungstätigkeit an Zweckverbände und dgl.	7453		
Erstattungen für die Auszahlungen von Dritten aus laufender Verwaltungstätigkeit an gesetzliche Sozialversicherungen	7454		
Erstattungen für die Auszahlungen von Dritten aus laufender Verwaltungstätigkeit an verbundene Unternehmen, Sondervermögen und Beteiligungen	7455		
Erstattungen für die Auszahlungen von Dritten aus laufender Verwaltungstätigkeit an sonstige öffentliche Sonderrechnungen	7456		
Erstattungen für die Auszahlungen von Dritten aus laufender Verwaltungstätigkeit an private Unternehmen	7457		
Erstattungen für die Auszahlungen von Dritten aus laufender Verwaltungstätigkeit an übrige Bereiche	7458		
Aufgabenbezogene Leistungsbeteiligungen	746		
Aufgabenbezogene Leistungsbeteiligungen an gemeinsamen Einrichtungen (gE) bei Leistungen für Unterkunft und Heizung an Arbeitsuchende	7461		
Aufgabenbezogene Leistungsbeteiligungen an gemeinsamen Einrichtungen (gE) bei Leistungen zur Eingliederung von Arbeitsuchenden, Betreuung und Beratung	7462		
Aufgabenbezogene Leistungsbeteiligungen an gemeinsamen Einrichtungen (gE) bei einmaligen Leistungen an Arbeitsuchende	7463		
Aufgabenbezogene Leistungsbeteiligungen an gemeinsamen Einrichtungen (gE) beim Arbeitslosengeld II und Sozialgeld	7464		
Aufgabenbezogene Leistungsbeteiligungen an gemeinsamen Einrichtungen (gE) bei der Eingliederung von Arbeitsuchenden	7465		
Aufgabenbezogene Leistungsbeteiligungen an gemeinsamen Einrichtungen (gE) für Bildung und Teilhabe	7466		
Besondere Auszahlungen	748		
Besondere Auszahlungen Bußgelder	7481		
Besondere Auszahlungen Säumniszuschläge	7482		
Auszahlungen aus der Inanspruchnahme von Gewährverträgen und Bürgschaften	7483		
Besondere Auszahlungen Fehlbelegungsabgabe	7484		
Verfügungsmittel	7491		
Fraktionszuwendungen	7492		
Übrige weitere sonstige Auszahlungen aus laufender Verwaltungstätigkeit	7493		
Zinsen und ähnliche Auszahlungen	75		
Zinsauszahlungen	751		
Zinsauszahlungen an den Bund	7510		
Zinsauszahlungen an das Land	7511		
Zinsauszahlungen an Gemeinden und Gemeindeverbände	7512		
Zinsauszahlungen an Zweckverbände und dgl.	7513		

Bezeichnung	Konto	Produktb./ Produktgr.	Betrag
Zinsauszahlungen an gesetzliche Sozialversicherungen	7514		
Zinsauszahlungen an verbundene Unternehmen, Sondervermögen und Beteiligungen	7515		
Zinsauszahlungen an öffentliche Sonderrechnungen	7516		
Zinsauszahlungen an Kreditinstitute	7517		
Zinsauszahlungen an sonstigen inländischen Bereich	7518		
Zinsauszahlungen an sonstigen ausländischen Bereich	7519		
Sonstige Finanzauszahlungen	759		
Kreditbeschaffungskosten	7591		
Verzinsung von Steuernachzahlungen	7592		
Auszahlungen für Negativzinsen	7594		
Sonstige Finanzauszahlungen	7599		
Auszahlungen aus Investitionstätigkeit	78		
Auszahlungen für Zuwendungen für Investitionsfördermaßnahmen	781		
Auszahlungen für Zuweisungen für Investitionsfördermaßnahmen an Bund	7810		
Auszahlungen für Zuweisungen für Investitionsfördermaßnahmen an Land	7811		
Auszahlungen für Zuweisungen für Investitionsfördermaßnahmen an Gemeinden und Gemeindeverbänden	7812		
Auszahlungen für Zuweisungen für Investitionsfördermaßnahmen an Zweckverbände und dgl.	7813		
Auszahlungen für Zuweisungen für Investitionsfördermaßnahmen an gesetzliche Sozialversicherungen	7814		
Auszahlungen für Zuschüsse für Investitionsfördermaßnahmen an verbundene Unternehmen, Sondervermögen und Beteiligungen	7815		
Auszahlungen für Zuschüsse für Investitionsfördermaßnahmen an sonstige öffentliche Sonderrechnungen	7816		
Auszahlungen für Zuschüsse für Investitionsfördermaßnahmen an private Unternehmen	7817		
Auszahlungen für Zuschüsse für Investitionsfördermaßnahmen an übrige Bereiche	7818		
Auszahlungen für den Erwerb von Grundstücken, Gebäuden und Infrastrukturvermögen	7821		
Auszahlungen für den Erwerb von beweglichen oder immateriellen Vermögensgegenständen	783		
Auszahlungen für den Erwerb von beweglichen Vermögensgegenständen von mehr als 1000 Euro ohne Umsatzsteuer	7831		
Auszahlungen für den Erwerb von beweglichen Vermögensgegenständen von mehr als 150 Euro bis 1000 Euro ohne Umsatzsteuer	7832		
Auszahlungen für den Erwerb von beweglichen Vermögensgegenständen bis 150 Euro ohne Umsatzsteuer	7833		
Auszahlungen für den Erwerb von immateriellen Vermögensgegenständen	7834		
Auszahlungen für die Ablösung von Dauerlasten	7835		
Auszahlungen für den Erwerb von Finanzanlagen	784		
Auszahlungen für den Erwerb von börsennotierten Aktien	7842		
Auszahlungen für den Erwerb von nichtbörsennotierten Aktien	7843		
Auszahlungen für den Erwerb von sonstigen Anteilsrechten	7844		
Auszahlungen für den Erwerb von Investmentzertifikaten	7845		
Auszahlungen für den Erwerb von Kapitalmarktpapieren	7846		
Auszahlungen für den Erwerb von Geldmarktpapieren	7847		
Auszahlungen für den Erwerb von Finanzderivaten	7848		
Auszahlungen für Baumaßnahmen	785		
Auszahlungen für Hochbaumaßnahmen	7851		
Auszahlungen für Hochbaumaßnahmen in der Produktgruppe Verwaltungssteuerung und Service	7851	111	
Auszahlungen für Hochbaumaßnahmen im Produktbereich Allgemeinbildende Schulen	7851	21	
Auszahlungen für Hochbaumaßnahmen im Produktbereich Förderschulen	7851	22	
Auszahlungen für Hochbaumaßnahmen im Produktbereich Berufsbildende Schulen	7851	23	
Auszahlungen für Hochbaumaßnahmen im Produktbereich Weitere schulische Aufgaben	7851	24	
Auszahlungen für Hochbaumaßnahmen in der Produktgruppe Sportstätten und Bäder	7851	424	
Auszahlungen für Hochbaumaßnahmen in der Produktgruppe Räumliche Planungs- und Entwicklungsmaßnahmen	7851	511	

Bezeichnung	Konto	Produktb./ Produktgr.	Betrag
Auszahlungen für Hochbaumaßnahmen in der Produktgruppe Bau- und Grundstücksordnung	7851	521	
Auszahlungen für Hochbaumaßnahmen in der Produktgruppe Wohnbauförderung	7851	522	
Auszahlungen für Hochbaumaßnahmen in der Produktgruppe Elektrizitätsversorgung	7851	531	
Auszahlungen für Hochbaumaßnahmen in der Produktgruppe Gasversorgung	7851	532	
Auszahlungen für Hochbaumaßnahmen in der Produktgruppe Wasserversorgung	7851	533	
Auszahlungen für Hochbaumaßnahmen in der Produktgruppe Fernwärmeversorgung	7851	534	
Auszahlungen für Hochbaumaßnahmen in der Produktgruppe Kombinierte Versorgung	7851	535	
Auszahlungen für Hochbaumaßnahmen in der Produktgruppe Abfallwirtschaft	7851	537	
Auszahlungen für Hochbaumaßnahmen in der Produktgruppe Abwasserbeseitigung	7851	538	
Auszahlungen für Hochbaumaßnahmen in der Produktgruppe Gemeindestraßen	7851	541	
Auszahlungen für Hochbaumaßnahmen in der Produktgruppe Kreisstraßen	7851	542	
Auszahlungen für Hochbaumaßnahmen in der Produktgruppe Landesstraßen	7851	543	
Auszahlungen für Hochbaumaßnahmen in der Produktgruppe Bundesstraßen	7851	544	
Auszahlungen für Hochbaumaßnahmen in der Produktgruppe ÖPNV	7851	547	
Auszahlungen für Hochbaumaßnahmen in der Produktgruppe Sonstiger Personen- und Güterverkehr	7851	548	
Auszahlungen für Tiefbaumaßnahmen	7852		
Auszahlungen für Tiefbaumaßnahmen in der Produktgruppe Verwaltungssteuerung und Service	7852	111	
Auszahlungen für Tiefbaumaßnahmen im Produktbereich Allgemeinbildende Schulen	7852	21	
Auszahlungen für Tiefbaumaßnahmen im Produktbereich Förderschulen	7852	22	
Auszahlungen für Tiefbaumaßnahmen im Produktbereich Berufsbildende Schulen	7852	23	
Auszahlungen für Tiefbaumaßnahmen im Produktbereich Weitere schulische Aufgaben	7852	24	
Auszahlungen für Tiefbaumaßnahmen in der Produktgruppe Sportstätten und Bäder	7852	424	
Auszahlungen für Tiefbaumaßnahmen in der Produktgruppe Räumliche Planungs- und Entwicklungsmaßnahmen	7852	511	
Auszahlungen für Tiefbaumaßnahmen in der Produktgruppe Bau- und Grundstücksordnung	7852	521	
Auszahlungen für Tiefbaumaßnahmen in der Produktgruppe Wohnbauförderung	7852	522	
Auszahlungen für Tiefbaumaßnahmen in der Produktgruppe Elektrizitätsversorgung	7852	531	
Auszahlungen für Tiefbaumaßnahmen in der Produktgruppe Gasversorgung	7852	532	
Auszahlungen für Tiefbaumaßnahmen in der Produktgruppe Wasserversorgung	7852	533	
Auszahlungen für Tiefbaumaßnahmen in der Produktgruppe Fernwärmeversorgung	7852	534	
Auszahlungen für Tiefbaumaßnahmen in der Produktgruppe Kombinierte Versorgung	7852	535	
Auszahlungen für Tiefbaumaßnahmen in der Produktgruppe Abfallwirtschaft	7852	537	
Auszahlungen für Tiefbaumaßnahmen in der Produktgruppe Abwasserbeseitigung	7852	538	
Auszahlungen für Tiefbaumaßnahmen in der Produktgruppe Gemeindestraßen	7852	541	
Auszahlungen für Tiefbaumaßnahmen in der Produktgruppe Kreisstraßen	7852	542	
Auszahlungen für Tiefbaumaßnahmen in der Produktgruppe Landesstraßen	7852	543	
Auszahlungen für Tiefbaumaßnahmen in der Produktgruppe Bundesstraßen	7852	544	
Auszahlungen für Tiefbaumaßnahmen in der Produktgruppe ÖPNV	7852	547	
Auszahlungen für Tiefbaumaßnahmen in der Produktgruppe Sonstiger Personen- und Güterverkehr	7852	548	
Auszahlungen für sonstige Baumaßnahmen	7853		
Auszahlungen für sonstige Baumaßnahmen in der Produktgruppe Verwaltungssteuerung und Service	7853	111	
Auszahlungen für sonstige Baumaßnahmen im Produktbereich Allgemeinbildende Schulen	7853	21	
Auszahlungen für sonstige Baumaßnahmen im Produktbereich Förderschulen	7853	22	
Auszahlungen für sonstige Baumaßnahmen im Produktbereich Berufsbildende Schulen	7853	23	
Auszahlungen für sonstige Baumaßnahmen im Produktbereich Weitere schulische Aufgaben	7853	24	
Auszahlungen für sonstige Baumaßnahmen in der Produktgruppe Sportstätten und Bäder	7853	424	
Auszahlungen für sonstige Baumaßnahmen in der Produktgruppe Räumliche Planungs- und Entwicklungsmaßnahmen	7853	511	
Auszahlungen für sonstige Baumaßnahmen in der Produktgruppe Bau- und Grundstücksordnung	7853	521	
Auszahlungen für sonstige Baumaßnahmen in der Produktgruppe Wohnbauförderung	7853	522	
Auszahlungen für sonstige Baumaßnahmen in der Produktgruppe Elektrizitätsversorgung	7853	531	

Bezeichnung	Konto	Produktb./ Produktgr.	Betrag
Auszahlungen für sonstige Baumaßnahmen in der Produktgruppe Gasversorgung	7853	532	
Auszahlungen für sonstige Baumaßnahmen in der Produktgruppe Wasserversorgung	7853	533	
Auszahlungen für sonstige Baumaßnahmen in der Produktgruppe Fernwärmeversorgung	7853	534	
Auszahlungen für sonstige Baumaßnahmen in der Produktgruppe Kombinierte Versorgung	7853	535	
Auszahlungen für sonstige Baumaßnahmen in der Produktgruppe Abfallwirtschaft	7853	537	
Auszahlungen für sonstige Baumaßnahmen in der Produktgruppe Abwasserbeseitigung	7853	538	
Auszahlungen für sonstige Baumaßnahmen in der Produktgruppe Gemeindestraßen	7853	541	
Auszahlungen für sonstige Baumaßnahmen in der Produktgruppe Kreisstraßen	7853	542	
Auszahlungen für sonstige Baumaßnahmen in der Produktgruppe Landesstraßen	7853	543	
Auszahlungen für sonstige Baumaßnahmen in der Produktgruppe Bundesstraßen	7853	544	
Auszahlungen für sonstige Baumaßnahmen in der Produktgruppe ÖPNV	7853	547	
Auszahlungen für sonstige Baumaßnahmen in der Produktgruppe Sonstiger Personen- und Güterverkehr	7853	548	
Sonstige Investitionsauszahlungen	7891		
Auszahlungen aus Finanzierungstätigkeit	79		
Auszahlungen zur Tilgung von Anleihen	7911		
Tilgung von Krediten für Investitionen und Investitionsfördermaßnahmen	792		
Tilgung von Krediten für Investitionen und Investitionsfördermaßnahmen beim Bund	7920		
Tilgung von Krediten für Investitionen und Investitionsfördermaßnahmen beim Land	7921		
Tilgung von Krediten für Investitionen und Investitionsfördermaßnahmen bei Gemeinden und Gemeindeverbänden	7922		
Tilgung von Krediten für Investitionen und Investitionsfördermaßnahmen bei Zweckverbänden und dgl.	7923		
Tilgung von Krediten für Investitionen und Investitionsfördermaßnahmen bei gesetzlichen Sozialversicherungen	7924		
Tilgung von Krediten für Investitionen und Investitionsfördermaßnahmen bei verbundenen Unternehmen, Beteiligungen und Sondervermögen	7925		
Tilgung von Krediten für Investitionen und Investitionsfördermaßnahmen bei öffentlichen Sonderrechnungen	7926		
Tilgung von Krediten für Investitionen und Investitionsfördermaßnahmen bei Kreditinstituten	7927		
Tilgung von Krediten für Investitionen und Investitionsfördermaßnahmen beim sonstigen inländischen Bereich	7928		
Tilgung von Krediten für Investitionen und Investitionsfördermaßnahmen beim sonstigen ausländischen Bereich	7929		
Tilgung sonstiger Wertpapierschulden	7941		
Gewährung von Ausleihungen	795		
Gewährung von Ausleihungen an Bund	7950		
Gewährung von Ausleihungen an Land	7951		
Gewährung von Ausleihungen an Gemeinden und Gemeindeverbände	7952		
Gewährung von Ausleihungen an Zweckverbände und dgl.	7953		
Gewährung von Ausleihungen an gesetzliche Sozialversicherungen	7954		
Gewährung von Ausleihungen an verbundene Unternehmen, Beteiligungen und Sondervermögen	7955		
Gewährung von Ausleihungen an öffentliche Sonderrechnungen	7956		
Gewährung von Ausleihungen an Kreditinstitute	7957		
Gewährung von Ausleihungen an sonstige inländische Bereiche	7958		
Gewährung von Ausleihungen an sonstige ausländische Bereiche	7959		

Bezeichnung	Konto	Betrag
Anleihen	3011	
Verbindlichkeiten aus Krediten für Investitionen und Investitionsfördermaßnahmen	321	
Verbindlichkeiten aus Krediten für Investitionen und Investitionsfördermaßnahmen beim Bund	3210	
Verbindlichkeiten aus Krediten für Investitionen und Investitionsfördermaßnahmen beim Land	3211	
Verbindlichkeiten aus Krediten für Investitionen und Investitionsfördermaßnahmen bei Gemeinden und Gemeindeverbänden	3212	
Verbindlichkeiten aus Krediten für Investitionen und Investitionsfördermaßnahmen bei Zweckverbänden und dgl.	3213	
Verbindlichkeiten aus Krediten für Investitionen und Investitionsfördermaßnahmen bei gesetzlichen Sozialversicherungen	3214	
Verbindlichkeiten aus Krediten für Investitionen und Investitionsfördermaßnahmen bei verbundenen Unternehmen, Beteiligungen und Sondervermögen	3215	
Verbindlichkeiten aus Krediten für Investitionen und Investitionsfördermaßnahmen bei öffentlichen Sonderrechnungen	3216	
Verbindlichkeiten aus Krediten für Investitionen und Investitionsfördermaßnahmen bei Kreditinstituten	3217	
Verbindlichkeiten aus Krediten für Investitionen und Investitionsfördermaßnahmen beim sonstigen inländischen Bereich	3218	
Verbindlichkeiten aus Krediten für Investitionen und Investitionsfördermaßnahmen beim sonstigen ausländischen Bereich	3219	
Verbindlichkeiten aus Liquiditätskrediten	331	
Verbindlichkeiten aus Liquiditätskrediten beim Bund	3310	
Verbindlichkeiten aus Liquiditätskrediten beim Land	3311	
Verbindlichkeiten aus Liquiditätskrediten bei Gemeinden und Gemeindeverbänden	3312	
Verbindlichkeiten aus Liquiditätskrediten bei Zweckverbänden und dgl.	3313	
Verbindlichkeiten aus Liquiditätskrediten bei gesetzlichen Sozialversicherungen	3314	
Verbindlichkeiten aus Liquiditätskrediten bei verbundenen Unternehmen, Beteiligungen und Sondervermögen	3315	
Verbindlichkeiten aus Liquiditätskrediten bei öffentlichen Sonderrechnungen	3316	
Verbindlichkeiten aus Liquiditätskrediten bei Kreditinstituten	3317	
Verbindlichkeiten aus Liquiditätskrediten beim sonstigen inländischen Bereich	3318	
Verbindlichkeiten aus Liquiditätskrediten beim sonstigen ausländischen Bereich	3319	
Sonstige Wertpapiersschulden	3711	

Bezeichnung	Merkmal	Prozent
Hebesätze lt. Haushaltssatzung		
Grundsteuer A	H11	
Grundsteuer B	H21	
Gewerbsteuer	H31	
Umlagesätze der Landkreise		
Kreisumlagesatz	U11	
Kreisumlagesatz zur Steuerkraftzahl Grundsteuer A	U111	
Kreisumlagesatz zur Steuerkraftzahl Grundsteuer B	U112	
Kreisumlagesatz zur Steuerkraftzahl Gewerbsteuer	U113	
Kreisumlagesatz zur Steuerkraftzahl Gemeindeanteile an der Einkommensteuer	U114	
Kreisumlagesatz zur Steuerkraftzahl Gemeindeanteile an der Umsatzsteuer	U115	
Kreisumlagesatz aus den Schlüsselzuweisungen	U116	
Umlagesätze der Verbandsgemeinden		
Verbandsgemeindeumlagesatz	V11	
Verbandsgemeindeumlagesatz zur Steuerkraftzahl Grundsteuer A	V111	
Verbandsgemeindeumlagesatz zur Steuerkraftzahl Grundsteuer B	V112	
Verbandsgemeindeumlagesatz zur Steuerkraftzahl Gewerbsteuer	V113	
Verbandsgemeindeumlagesatz zur Steuerkraftzahl Gemeindeanteile an der Einkommensteuer	V114	
Verbandsgemeindeumlagesatz zur Steuerkraftzahl Gemeindeanteile an der Umsatzsteuer	V115	
Verbandsgemeindeumlagesatz aus den Schlüsselzuweisungen	V116	
Anteil der Investitionspauschale gemäß § 16 Abs. 4 FAG	V117	

Bezeichnung	Merkmal	Betrag
Bargeld und Einlagen		
Bargeld und Einlagen - Bestand zum Quartalsende	T15	
Bargeld und Einlagen - Bestand zum Quartalsende des Vorquartals	T16	
Finanzderivate		
Finanzderivate - geleistete Zahlungen	T61	
Finanzderivate - erhaltene Zahlungen	T65	
Sonstige Forderungen		
Sonstige Forderungen - Bestand zum Quartalsende	T75	
Sonstige Forderungen - Bestand zum Quartalsende des Vorquartals	T76	

Online unter:

<https://www.destatis.de/DE/Publikationen/WirtschaftStatistik/FinanzenSteuern/Personalstatistiken122011.pdf>

8.3 Richtlinien der Verbreitung

Veröffentlichungskalender

Die Veröffentlichung der Ergebnisse über den vorläufigen Schuldenstand des Öffentlichen Gesamthaushalts erfolgt nach den allgemeinen Richtlinien des Statistischen Bundesamtes.

Zugriff auf den Veröffentlichungskalender

<https://www.destatis.de/DE/PresseService/Presse/Terminvorschau/Terminvorschau.html>

Zugangsmöglichkeiten der Nutzer/-innen

<https://www.destatis.de/DE/ZahlenFakten/GesellschaftStaat/OeffentlicheFinanzenSteuern/OeffentlicheFinanzen/Schulden/Schulden>

9 Sonstige fachstatistische Hinweise

Keine.

Veröffentlichungen im Statistischen Landesamt Sachsen-Anhalt

Im Monat August 2019 erschienen

Bestell-Nr.	Kennziffer/Periodizität	Titel	Preis Print (in EUR)
1 Z 0 03	Z	Statistisches Monatsheft 08/2019	5,50
3 A 1 02	A I, II, III hj-2/18	Bevölkerung der Gemeinden Stand: 31.12.2018	4,50
3 F 1 02	F I, II j/18	Baufertigstellungen, Bauabgang und Wohnungsbestand im Wohn- und Nichtwohnbau Jahr 2018	4,50
3 G 4 01	G IV m-4/19	Gäste und Übernachtungen im Reiseverkehr, Beherbergungskapazität April 2019, Januar bis April 2019, Winterhalbjahr 2018/19: Vorläufige Ergebnisse	7,00
3 G 4 01	G IV m-5/19	Gäste und Übernachtungen im Reiseverkehr, Beherbergungskapazität Mai 2019, Januar bis Mai 2019, Vorläufige Ergebnisse	6,00
3 H 1 01	H I m-2/19	Straßenverkehrsunfälle Februar 2019: Vorläufige Ergebnisse	6,00
3 H 1 01	H I m-3/19	Straßenverkehrsunfälle März 2019: Vorläufige Ergebnisse	6,00
3 H 2 01	H II m-1/19	Binnenschifffahrt Januar 2019	4,00
3 H 2 01	H II m-2/19	Binnenschifffahrt Februar 2019	4,00
3 L 4 08	L IV j/18	Ergebnisse der Statistik über Einkünfte der Personengesellschaften und Gemeinschaften Jahr 2014	5,00
3 M 1 01	M I vj-2/19	Verbraucherpreisindex Juni 2019	5,00
3 Q 3 02	Q III j/17	Waren, Bau- und Dienstleistungen für den Umweltschutz Jahr 2017	3,00

Alle Veröffentlichungen stehen kostenfrei als PDF-Datei zum Download unter <https://statistik.sachsen-anhalt.de> zur Verfügung, bei einer Bestellung ersetzen Sie bitte die erste Stelle der Bestellnummer durch eine „6“.



Bestellnummer: 3L201

<https://statistik.sachsen-anhalt.de>



L II
vj-2/19