



Bauhauptgewerbe

Ergebnisse der
Ergänzungserhebung
im Bauhauptgewerbe

Juni 2018

2017

2018

2019



SACHSEN-ANHALT

Statistisches Landesamt

Herausgabemonat April 2019

Inhaltliche Verantwortung:

Dezernat Verarbeitendes Gewerbe, Handwerk, Bau, Energie
Herr Dr. Lehmann Telefon: 0345 2318-305

Pressesprecherin/Dezernatsleiterin Öffentlichkeitsarbeit:

Frau Richter-Grünwald Telefon: 0345 2318-702

Informations- und Auskunftsdienst:

Frau Hannemann Telefon: 0345 2318-777
Frau Heyl Telefon: 0345 2318-716
Frau Booch Telefon: 0345 2318-715
 Telefax: 0345 2318-913
 E-Mail: info@stala.mi.sachsen-anhalt.de
 Internet: <https://statistik.sachsen-anhalt.de>

Vertrieb: Telefon: 0345 2318-718
 E-Mail: shop@stala.mi.sachsen-anhalt.de

**Bibliothek und
Besucherdienst:** Merseburger Straße 2
 Montag - Freitag: 8.00 Uhr - 12.00 Uhr
 Telefon: 0345 2318-714
 E-Mail: bibliothek@stala.mi.sachsen-anhalt.de

**Schriftliche
Bestellungen an:** Statistisches Landesamt Sachsen-Anhalt
 Öffentlichkeitsarbeit
 Postfach 20 11 56
 06012 Halle (Saale)

Herausgeber: Statistisches Landesamt Sachsen-Anhalt

© Statistisches Landesamt Sachsen-Anhalt, Halle (Saale) 2019
 Auszugsweise Vervielfältigung und Verbreitung mit Quellenangabe gestattet.

Bezug: Preis: 4,50 Euro; Bestellnr.: 3E203
 kostenfrei als PDF-Datei verfügbar - Bestell-Nr.: 6E203

Foto: Pixabay.com/annca

Statistischer Bericht



Bauhauptgewerbe

Ergebnisse der
Ergänzungserhebung im
Bauhauptgewerbe

Juni 2018

Land Sachsen-Anhalt

Inhaltsverzeichnis

	Seite
Vorbemerkungen	5
Grafiken	6
1. Betriebe Ende Juni 2018 nach Wirtschaftszweigen und Beschäftigten- größeklassen	8
2. Tätige Personen Ende Juni 2018 nach Wirtschaftszweigen und Beschäftigten- größeklassen	9
3. Tätige Personen Ende Juni 2018 nach der Stellung im Betrieb und Beschäftigten- größeklassen	10
4. Entgelte im Juni 2018 nach Wirtschaftszweigen und Beschäftigten- größeklassen	11
5. Geleistete Arbeitsstunden im Juni 2018 nach Wirtschaftszweigen und Be- schäftigtengrößeklassen	12
6. Geleistete Arbeitsstunden im Juni 2018 nach Art der Bauten/Auftraggeber und Beschäftigtengrößeklassen	13
7. Baugewerblicher Umsatz im Juni 2018 nach Art der Bauten/Auftraggeber und Beschäftigtengrößeklassen	14
8. Baugewerblicher Umsatz im Juni 2018 nach Wirtschaftszweigen und Be- schäftigtengrößeklassen	15
9. Baugewerblicher Umsatz im Kalenderjahr 2017 nach Wirtschaftszweigen und Beschäftigtengrößeklassen	16
10. Gesamtumsatz im Juni 2018 und im Kalenderjahr 2017 nach Wirtschaftszweigen	17
11. Betriebe, Tätige Personen, geleistete Arbeitsstunden, Entgelte und Gesamtumsatz im Juni 2018 sowie Gesamtumsatz 2017 nach Kreisen	18

12. Betriebe, Tätige Personen, geleistete Arbeitsstunden, Entgelte und Gesamtumsatz im Juni 2018 sowie Gesamtumsatz 2017 nach Kreisen und Wirtschaftszweigen	19
13. Veränderungsraten zum Vorjahreszeitraum für ausgewählte Merkmale nach Wirtschaftszweigen	33

Abkürzungen

u.	= und
a. n. g.	= anderweitig nicht genannt
LHS	= Landeshauptstadt

Zeichenerklärung

- 0 = weniger als die Hälfte von 1 in der letzten besetzten Stelle, jedoch mehr als nichts
- = nichts vorhanden
- . = Zahlenwert unbekannt oder geheim zuhalten

Anmerkungen:

Im Allgemeinen ist ohne Rücksicht auf die Endsummen auf- bzw. abgerundet worden. Deshalb können sich bei der Summierung von Einzelangaben geringfügige Abweichungen zu den ausgewiesenen Endsummen ergeben. Bei der Aufgliederung der Gesamtheit in Prozent kann die Summe der Einzelwerte wegen Rundens vom Wert 100 % abweichen. Eine Abstimmung auf 100 % erfolgt im Allgemeinen nicht.

Aus Gründen der besseren Lesbarkeit sind in den Erläuterungen sowie in den Tabellen nur die maskulinen Formen der Bezeichnung von Personen aufgeführt. Sie betreffen somit immer beide Geschlechter.

Der Erhebungsbogen zur vorliegenden Statistik ist in der PDF-Ausgabe dieses Berichtes enthalten.

Vorbemerkungen

Im Jahr 2008 wurde die Wirtschaftszweigklassifikation 2003 (WZ 2003) durch die neue WZ 2008 ersetzt. Für die Bauberichterstattungen gilt die neue Klassifikation ab dem Berichtsjahr 2009. Die Zuordnung der Betriebe zu Wirtschaftszweigen ist Grundlage zahlreicher Wirtschaftsdaten und ermöglicht Vergleiche auch auf internationaler Ebene. Deshalb müssen diese Klassifikationen in gewissen zeitlichen Abständen den geänderten wirtschaftlichen und gesellschaftlichen Verhältnissen angepasst werden. In der WZ 2008 hat sich die Gliederung des Baugewerbes deutlich geändert. Der Begriff Bauhauptgewerbe soll aber erhalten bleiben.

Zum **Bauhauptgewerbe** gehören wirtschaftliche Einheiten, deren Tätigkeit darin besteht, Hochbauten zu errichten (einschließlich Fertigteilbauten), Tiefbauarbeiten auszuführen oder bestimmte Spezialbauarbeiten vorzunehmen. Entsprechend der WZ 2008 werden dem Bauhauptgewerbe die Zweige **41.2** (Bau von Gebäuden), **42.1** (Bau von Straßen und Bahnverkehrsstrecken), **42.2** (Leitungstiefbau und Kläranlagenbau), **42.9** (Sonstiger Tiefbau), **43.1** (Vorbereitende Baustellenarbeiten) und **43.9** (Sonstige spezialisierte Bautätigkeiten) zugeordnet. Die Ergänzungserhebung im Bauhauptgewerbe wird im Juni eines jeden Jahres durchgeführt. Ziel dieser Erhebung ist es, die Betriebs- und Beschäftigtenstruktur der Wirtschaftszweige dieses Bereiches festzustellen. Im Rahmen dieser Veröffentlichung werden die Ergebnisse in fachlicher Gliederung nach Wirtschaftszweigen und Beschäftigtengrößenklassen in regionaler Gliederung bis auf Kreisebene dargestellt. Darüber hinausgehende Auswertungen sind auf Anfrage und unter Berücksichtigung des Datenschutzes möglich. Die Ergänzungserhebung im Bauhauptgewerbe erfasst alle bauhauptgewerblichen Betriebe von Unternehmen des Bauhauptgewerbes, des übrigen produzierenden Gewerbes und von Unternehmen anderer Wirtschaftsbereiche sowie die Arbeitsgemeinschaften des Bauhauptgewerbes, soweit sie sich auf die Tätigkeit für das Inland bezieht. Die Ergebnisse der jährlichen Ergänzungserhebung im Bauhauptgewerbe werden durch die monatlichen Bauberichterstattungen ergänzt und aktualisiert.

Es gelten folgende Definitionen:

Tätige Personen

Als Tätige Personen gelten alle im Betrieb Beschäftigten, die in einem arbeitsrechtlichen Verhältnis zum Unternehmen bzw. Betrieb stehen (Angestellte, Arbeiter, Auszubildende), die im Unternehmen bzw. Betrieb tätigen Inhaber und Mitinhaber sowie die unbezahlt mithelfenden Familienangehörigen, soweit diese Familienangehörigen mindestens 55 Stunden im Monat im Unternehmen bzw. Betrieb tätig sind.

Entgelte

Es wird die Summe der lohnsteuerpflichtigen Bruttobezüge (Bar- und Sachbezüge) angegeben. Diese versteht sich ohne Arbeitgeberanteile, ohne Beiträge zu Sozialkassen des Baugewerbes, ohne Winterbaumlage, ohne Aufwendungen für betriebliche Alters-, Invaliditäts- und Hinterbliebenenversorgung, ohne Vorruhestandsgelder und ohne Kurzarbeitergeld. Den Entgelten sind auch die Bezüge von Gesellschaftern, Vorstandsmitgliedern und anderen leitenden Kräften zuzurechnen, soweit sie steuerlich als Einkünfte aus nichtselbständiger Arbeit anzusehen sind.

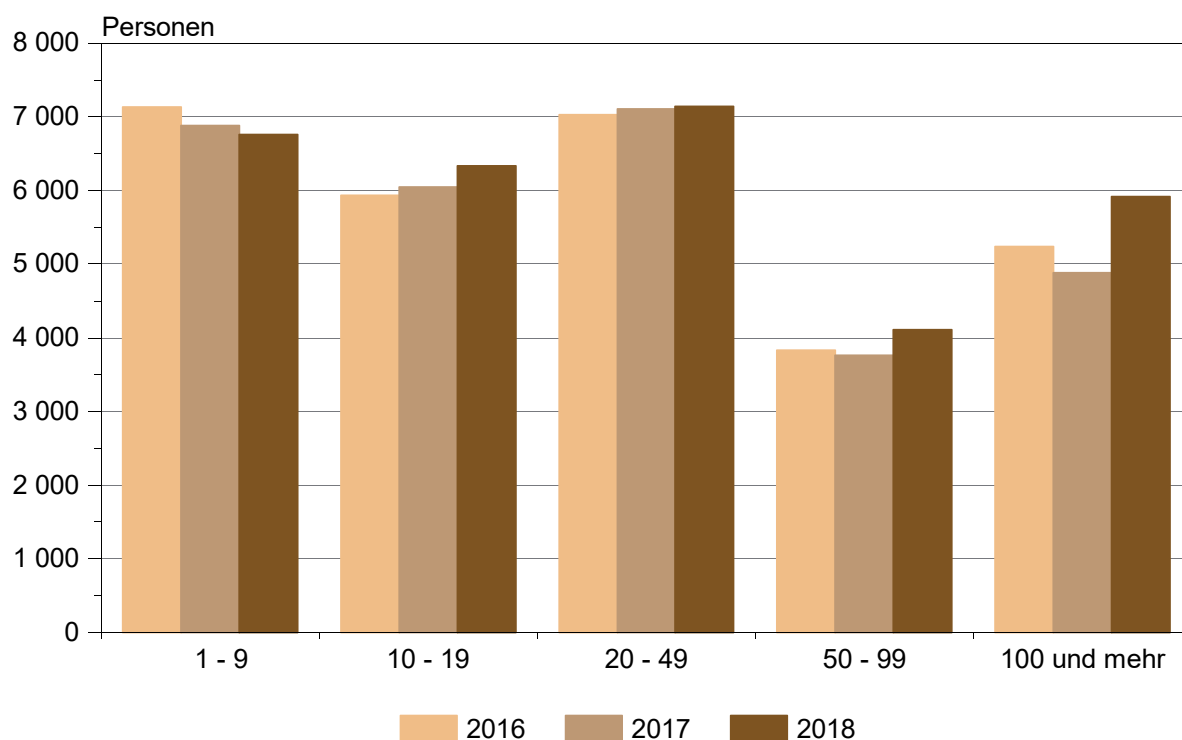
Geleistete Arbeitsstunden

Alle von Inhabern, Angestellten, Arbeitern und Auszubildenden auf Baustellen und Bauhöfen tatsächlich geleisteten (nicht die bezahlten) Arbeitsstunden ohne Stunden für Bürotätigkeit.

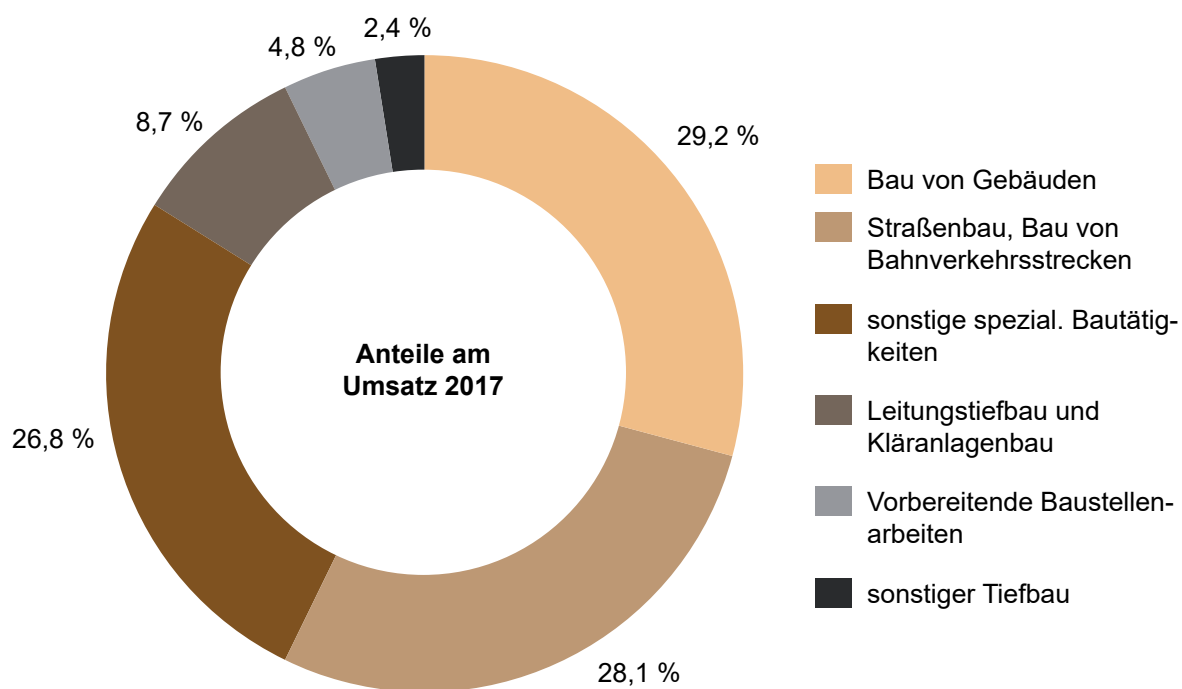
Umsatz (ohne Umsatzsteuer)

Als Umsatz gelten die dem Finanzamt für die Umsatzsteuer zu meldenden steuerbaren Beträge für Bauleistungen im Bundesgebiet einschließlich eigener Subunternehmertätigkeit und der einbehaltenen Teilleistungen aus der Vergabe an Subunternehmer. Dazu zählen auch Anzahlungen für Teilleistungen oder Vorauszahlungen vor Ausführung der entsprechenden Lieferung oder Leistungen ab 5 000 Euro. Der Gesamtumsatz enthält außer dem baugewerblichen Umsatz die Handels- und sonstigen Umsätze.

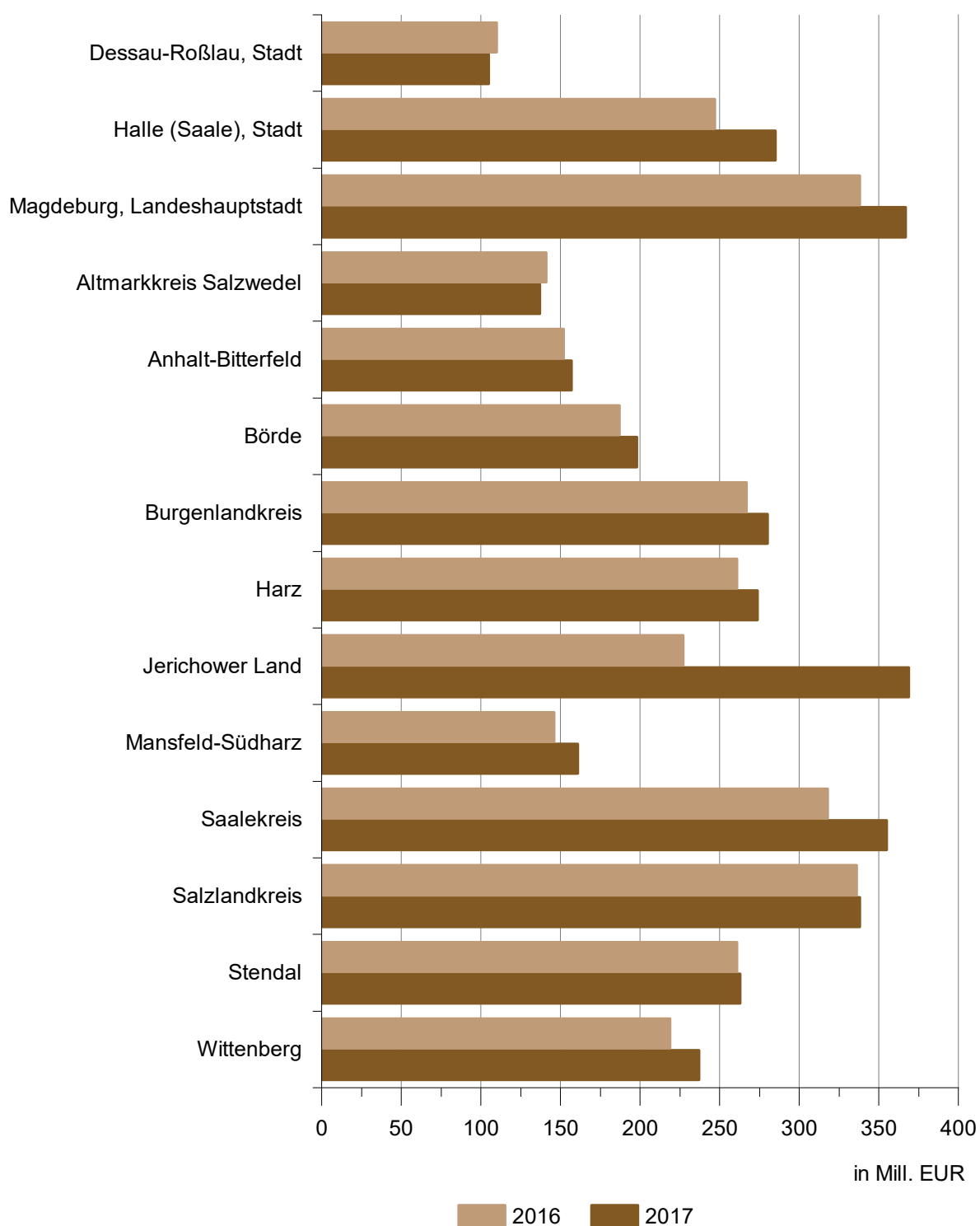
Tätige Personen im Bauhauptgewerbe Ende Juni nach Größenklassen



Anteile der Wirtschaftsgruppen am baugewerblichen Umsatz im Jahr 2017



Gesamtumsatz im Bauhauptgewerbe im Jahr 2016 sowie im Jahr 2017 nach Kreisen



1. Betriebe Ende Juni 2018 nach Wirtschaftszweigen und Beschäftigtengrößenklassen

Wirtschaftszweig	Betriebe mit ... tätigen Personen					Insgesamt
	1 - 9	10 - 19	20 - 49	50 - 99	100 und mehr	
41.20.1 Bau von Gebäuden (ohne Fertigteilbau)	488	140	81	17	2	728
41.20.2 Errichtung von Fertig- teilmbauten	5	3	1	-	-	9
42.11.0 Bau von Straßen	76	34	43	7	10	170
42.12.0 Bau von Bahnverkehrs- strecken	18	3	4	2	3	30
42.13.0 Brücken- und Tunnelbau	-	2	1	2	-	5
42.21.0 Rohrleitungsbau, Brunnen- bau, Kläranlagenbau	45	24	20	8	3	100
42.22.0 Kabelnetzleitungstiefbau	12	6	9	5	-	32
42.91.0 Wasserbau	6	1	2	-	-	9
42.99.0 Sonstiger Tiefbau a. n. g.	6	1	3	2	1	13
43.11.0 Abbrucharbeiten	73	13	2	-	-	88
43.12.0 Vorbereitende Baustellen- arbeiten	53	11	4	1	2	71
43.13.0 Test- und Suchbohrung	6	2	1	-	1	10
43.91.1 Dachdeckerei	499	85	18	1	-	603
43.91.2 Zimmerei und Ingenieur- holzbau	185	21	3	-	-	209
43.99.1 Gerüstbau	53	38	5	1	1	98
43.99.2 Schornstein-, Feuerungs- und Industrieofenbau	27	4	3	1	-	35
43.99.9 Baugewerbe a. n. g.	380	73	35	11	3	502
41.2 bis						
43.9 Bauhauptgewerbe insgesamt	1 932	461	235	58	26	2 712

2. Tätige Personen Ende Juni 2018 nach Wirtschaftszweigen und Beschäftigtengrößenklassen

Wirtschaftszweig	Betriebe mit ... tätigen Personen					Insgesamt
	1 - 9	10 - 19	20 - 49	50 - 99	100 und mehr	
41.20.1 Bau von Gebäuden (ohne Fertigteilbau)	1 860	1 926	2 382	.	.	7 615
41.20.2 Errichtung von Fertig- teilmbauten	19	.	.	-	-	80
42.11.0 Bau von Straßen	318	479	1 292	489	2 452	5 030
42.12.0 Bau von Bahnverkehrs- strecken	63	53	142	.	.	2 086
42.13.0 Brücken- und Tunnelbau	-	.	.	.	-	265
42.21.0 Rohrleitungsbau, Brunnen- bau, Kläranlagenbau	170	331	650	655	380	2 186
42.22.0 Kabelnetzleitungstiefbau	53	86	292	317	-	748
42.91.0 Wasserbau	20	.	.	-	-	90
42.99.0 Sonstiger Tiefbau a. n. g.	25	.	129	.	.	465
43.11.0 Abbrucharbeiten	241	.	.	-	-	481
43.12.0 Vorbereitende Baustellen- arbeiten	170	162	101	.	.	798
43.13.0 Test- und Suchbohrung	24	.	.	-	.	206
43.91.1 Dachdeckerei	1 891	1 107	.	.	-	3 592
43.91.2 Zimmerei und Ingenieur- holzbau	524	277	74	-	-	875
43.99.1 Gerüstbau	252	514	.	.	.	1 126
43.99.2 Schornstein-, Feuerungs- und Industrieofenbau	78	.	110	.	-	324
43.99.9 Baugewerbe a. n. g.	1 048	995	1 048	731	459	4 281
41.2 bis						
43.9 Bauhauptgewerbe insgesamt	6 756	6 331	7 138	4 107	5 916	30 248

3. Tätige Personen Ende Juni 2018 nach der Stellung im Betrieb und Beschäftigtengrößenklassen

Stellung im Betrieb	Betrieben mit ... tätigen Personen					Insgesamt
	1 - 9	10 - 19	20 - 49	50 - 99	100 und mehr	
Tätige Inhaber und Mitinhaber, mithelfende Familienangehörige	1 611	165	30	1	2	1 809
Kaufmännische und technische Arbeitnehmer einschl. Auszubildende	1 080	1 093	1 185	733	1 161	5 252
Poliere, Schachtmeister	236	525	660	460	522	2 403
Maurer, Betonbauer, Zimmerer und übrige Facharbeiter	2 764	3 015	2 988	1 696	2 161	12 624
Baumaschinenführer und -warte, geprüfte Berufskraftfahrer	148	325	649	544	741	2 407
Fachwerker, Werker, Baumaschinisten und Arbeiter mit angelernten Spezialtätigkeiten	855	1 083	1 505	527	1 017	4 987
Gewerblich Auszubildende, Umschüler, Anlernlinge, Praktikanten	62	125	121	146	312	766
Tätige Personen im Baugewerbe	6 756	6 331	7 138	4 107	5 916	30 248
darunter hauptsächlich auf Baustellen Beschäftigte (einschl. angestelltenversicherungspflichtige Poliere, Schachtmeister u. Meister)	4 065	5 073	5 923	3 373	4 753	23 187
Tätige Personen in anderen Bereichen	17	11	38	-	-	66
Tätige Personen insgesamt	6 773	6 342	7 176	4 107	5 916	30 314

4. Entgelte im Juni 2018 nach Wirtschaftszweigen und Beschäftigtengrößenklassen

Wirtschaftszweig	Betriebe mit ... tätigen Personen					Insgesamt
	1 - 9	10 - 19	20 - 49	50 - 99	100 und mehr	
41.20.1 Bau von Gebäuden (ohne Fertigteilbau)	3 162	4 458	6 163	.	.	17 865
41.20.2 Errichtung von Fertig- teilmbauten	32	.	.	-	-	198
42.11.0 Bau von Straßen	592	1 150	3 585	1 367	8 604	15 297
42.12.0 Bau von Bahnverkehrs- strecken	110	138	407	.	.	8 763
42.13.0 Brücken- und Tunnelbau	-	.	.	.	-	842
42.21.0 Rohrleitungsbau, Brunnen- bau, Kläranlagenbau	287	800	1 680	1 638	1 036	5 441
42.22.0 Kabelnetzleitungstiefbau	165	241	766	962	-	2 135
42.91.0 Wasserbau	47	.	.	-	-	280
42.99.0 Sonstiger Tiefbau a. n. g.	54	.	306	.	.	1 599
43.11.0 Abbrucharbeiten	356	.	.	-	-	921
43.12.0 Vorbereitende Baustellen- arbeiten	236	370	265	.	.	2 102
43.13.0 Test- und Suchbohrung	48	.	.	-	.	524
43.91.1 Dachdeckerei	3 113	2 528	.	.	-	7 139
43.91.2 Zimmerei und Ingenieur- holzbau	679	538	177	-	-	1 392
43.99.1 Gerüstbau	472	1 195	.	.	.	2 529
43.99.2 Schornstein-, Feuerungs- und Industrieofenbau	116	.	274	.	-	845
43.99.9 Baugewerbe a. n. g.	1 430	2 162	2 861	1 863	1 379	9 696
41.2 bis						
43.9 Bauhauptgewerbe insgesamt	10 899	14 600	18 873	11 271	21 924	77 567

5. Geleistete Arbeitsstunden im Juni 2018 nach Wirtschaftszweigen und Beschäftigtengrößenklassen

Wirtschaftszweig	Betriebe mit ... tätigen Personen					Insgesamt
	1 - 9	10 - 19	20 - 49	50 - 99	100 und mehr	
41.20.1 Bau von Gebäuden (ohne Fertigteilbau)	199	231	276	.	.	849
41.20.2 Errichtung von Fertig- teilmanten	2	.	.	-	-	9
42.11.0 Bau von Straßen	36	62	162	54	299	613
42.12.0 Bau von Bahnverkehrs- strecken	7	6	17	.	.	213
42.13.0 Brücken- und Tunnelbau	-	.	.	.	-	24
42.21.0 Rohrleitungsbau, Brunnen- bau, Kläranlagenbau	18	41	83	76	41	259
42.22.0 Kabelnetzleitungstiefbau	7	12	37	45	-	101
42.91.0 Wasserbau	2	.	.	-	-	10
42.99.0 Sonstiger Tiefbau a. n. g.	2	.	16	.	.	51
43.11.0 Abbrucharbeiten	25	.	.	-	-	53
43.12.0 Vorbereitende Baustellen- arbeiten	17	21	13	.	.	95
43.13.0 Test- und Suchbohrung	3	.	.	-	.	21
43.91.1 Dachdeckerei	209	133	.	.	-	411
43.91.2 Zimmerei und Ingenieur- holzbau	53	32	10	-	-	95
43.99.1 Gerüstbau	38	63	.	.	.	149
43.99.2 Schornstein-, Feuerungs- und Industrieofenbau	7	.	10	.	-	30
43.99.9 Baugewerbe a. n. g.	102	114	124	82	50	473
41.2 bis						
43.9 Bauhauptgewerbe insgesamt	727	765	852	449	662	3 455

6. Geleistete Arbeitsstunden im Juni 2018 nach Art der Bauten/Auftraggeber und Beschäftigtengrößenklassen (1 000)

Art der Bauten/ Auftraggeber	in Betrieben mit ... tätigen Personen					Insgesamt
	1 - 9	10 - 19	20 - 49	50 - 99	100 und mehr	
Wohnungsbau	474	345	211	47	10	1 086
Gewerblicher Bau	179	265	392	238	324	1 398
gewerblicher und industrieller Hochbau	113	155	181	91	41	580
gewerblicher und industrieller Tiefbau	66	110	212	147	283	818
Öffentlicher und Straßenbau	74	155	250	164	328	971
Hochbau davon	24	73	67	21	10	195
für Organisationen ohne Erwerbszweck	6	18	15	4	0	43
für Körperschaften des öffentlichen Rechts	18	55	52	17	10	152
Tiefbau davon	50	83	183	144	317	775
Straßenbau	45	68	151	51	237	551
sonstiger Tiefbau	5	15	32	93	80	224
Hochbau zusammen	611	573	458	158	61	1 861
Tiefbau zusammen	116	192	394	291	601	1 594
Insgesamt	727	765	852	449	662	3 455

**7. Baugewerblicher Umsatz im Juni 2018 nach Art der Bauten/Auftraggeber und
Beschäftigtengrößenklassen (1 000 EUR)**

Art der Bauten/ Auftraggeber	Betrieben mit ... tätigen Personen					Insgesamt
	1 - 9	10 - 19	20 - 49	50 - 99	100 und mehr	
Wohnungsbau	32 005	27 697	25 269	6 744	2 075	93 789
Gewerblicher Bau	14 607	20 442	33 790	27 454	42 374	138 666
gewerblicher und industrieller Hochbau	9 671	12 977	18 266	13 051	3 751	57 716
gewerblicher und industrieller Tiefbau	4 936	7 465	15 523	14 403	38 623	80 950
Öffentlicher und Straßenbau	5 563	12 731	23 466	18 815	51 485	112 059
Hochbau davon	1 547	7 259	7 618	2 737	1 678	20 840
für Organisationen ohne Erwerbszweck	439	1 169	1 092	336	79	3 116
für Körperschaften des öffentlichen Rechts	1 108	6 090	6 526	2 401	1 599	17 724
Tiefbau davon	4 014	5 472	15 848	16 078	49 807	91 220
Straßenbau	3 592	4 761	13 147	5 470	35 394	62 366
sonstiger Tiefbau	422	711	2 701	10 608	14 413	28 854
Hochbau zusammen	43 223	47 933	51 153	22 532	7 503	172 345
Tiefbau zusammen	8 950	12 937	31 371	30 481	88 429	172 170
Insgesamt	52 174	60 870	82 524	53 013	95 933	344 514

ohne Umsatzsteuer

**8. Baugewerblicher Umsatz im Juni 2018 nach Wirtschaftszweigen und Beschäftigtengrößenklassen
(1 000 EUR)**

Wirtschaftszweig	Betriebe mit ... tätigen Personen					Insgesamt
	1 - 9	10 - 19	20 - 49	50 - 99	100 und mehr	
41.20.1 Bau von Gebäuden (ohne Fertigteilbau)	14 360	22 142	33 828	.	.	94 915
41.20.2 Errichtung von Fertig- teilmbauten	167	.	.	-	-	1 037
42.11.0 Bau von Straßen	3 045	4 562	13 933	5 924	48 587	76 051
42.12.0 Bau von Bahnverkehrs- strecken	261	351	737	.	.	28 208
42.13.0 Brücken- und Tunnelbau	-	.	.	.	-	2 857
42.21.0 Rohrleitungsbau, Brunnen- bau, Kläranlagenbau	1 725	2 966	6 671	7 171	4 098	22 631
42.22.0 Kabelnetzleitungstiefbau	494	479	2 439	4 726	-	8 138
42.91.0 Wasserbau	776	.	.	-	-	1 746
42.99.0 Sonstiger Tiefbau a. n. g.	179	.	999	.	.	4 840
43.11.0 Abbrucharbeiten	2 095	.	.	-	-	4 046
43.12.0 Vorbereitende Baustellen- arbeiten	1 010	1 837	1 018	.	.	8 211
43.13.0 Test- und Suchbohrung	189	.	.	-	.	1 320
43.91.1 Dachdeckerei	14 961	11 354	.	.	-	32 750
43.91.2 Zimmerei und Ingenieur- holzbau	3 865	2 243	932	-	-	7 039
43.99.1 Gerüstbau	1 838	3 458	.	.	.	7 316
43.99.2 Schornstein-, Feuerungs- und Industrieofenbau	547	.	767	.	-	2 133
43.99.9 Baugewerbe a. n. g.	6 662	8 258	11 111	7 830	7 415	41 276
41.2 bis 43.9 Bauhauptgewerbe insgesamt	52 174	60 870	82 524	53 013	95 933	344 514

ohne Umsatzsteuer

9. Baugewerblicher Umsatz im Kalenderjahr 2017 nach Wirtschaftszweigen und Beschäftigtengrößenklassen (1 000 EUR)

Wirtschaftszweig	Betriebe mit ... tätigen Personen					Insgesamt
	1 - 9	10 - 19	20 - 49	50 - 99	100 und mehr	
41.20.1 Bau von Gebäuden (ohne Fertigteilbau)	165 330	214 385	331 663	.	.	1 008 145
41.20.2 Errichtung von Fertig- teilmäuten	2 334	.	.	-	-	11 565
42.11.0 Bau von Straßen	26 763	45 571	141 739	65 396	410 643	690 112
42.12.0 Bau von Bahnverkehrs- strecken	4 121	3 785	9 802	.	.	265 291
42.13.0 Brücken- und Tunnelbau	-	.	.	.	-	26 647
42.21.0 Rohrleitungsbau, Brunnen- bau, Kläranlagenbau	14 391	28 456	67 662	65 017	44 444	219 969
42.22.0 Kabelnetzleitungstiefbau	5 135	5 454	27 842	45 745	-	84 175
42.91.0 Wasserbau	7 760	.	.	-	-	18 038
42.99.0 Sonstiger Tiefbau a. n. g.	2 698	.	13 752	.	.	66 225
43.11.0 Abbrucharbeiten	22 912	.	.	-	-	46 251
43.12.0 Vorbereitende Baustellen- arbeiten	10 848	17 595	11 361	.	.	100 263
43.13.0 Test- und Suchbohrung	2 510	.	.	-	.	22 199
43.91.1 Dachdeckerei	138 446	99 823	.	.	-	298 884
43.91.2 Zimmerei und Ingenieur- holzbau	38 604	22 262	8 028	-	-	68 894
43.99.1 Gerüstbau	19 267	32 117	.	.	.	78 140
43.99.2 Schornstein-, Feuerungs- und Industrieofenbau	5 686	.	6 871	.	-	27 250
43.99.9 Baugewerbe a. n. g.	70 832	88 931	127 192	87 215	89 064	463 234
41.2 bis						
43.9 Bauhauptgewerbe insgesamt	537 637	602 280	848 475	583 705	923 185	3 495 281

ohne Umsatzsteuer

10. Gesamtumsatz im Juni 2018 und im Kalenderjahr 2017 nach Wirtschaftszweigen (1 000 EUR)

Wirtschaftszweig	Juni 2018			Kalenderjahr 2017		
	baugewerbl. Umsatz	sonstiger Umsatz	Gesamtumsatz	baugewerbl. Umsatz	sonstiger Umsatz	Gesamtumsatz
41.20.1 Bau von Gebäuden (ohne Fertigteilbau)	94 915	444	95 359	1 008 145	5 240	1 013 385
41.20.2 Errichtung von Fertigteilbauten	1 037	1	1 038	11 565	11	11 576
42.11.0 Bau von Straßen	76 051	1 172	77 224	690 112	7 270	697 382
42.12.0 Bau von Bahnverkehrsstrecken	28 208	2	28 210	265 291	308	265 599
42.13.0 Brücken- und Tunnelbau	2 857	-	2 857	26 647	449	27 096
42.21.0 Rohrleitungsbau, Brunnenbau, Kläranlagenbau	22 631	229	22 860	219 969	1 905	221 875
42.22.0 Kabelnetzleitungstiefbau	8 138	8	8 145	84 175	68	84 243
42.91.0 Wasserbau	1 746	1	1 747	18 038	868	18 905
42.99.0 Sonstiger Tiefbau a. n. g.	4 840	21	4 862	66 225	296	66 521
43.11.0 Abbrucharbeiten	4 046	52	4 097	46 251	695	46 946
43.12.0 Vorbereitende Baustellenarbeiten	8 211	238	8 450	100 263	3 380	103 643
43.13.0 Test- und Suchbohrung	1 320	-	1 320	22 199	142	22 341
43.91.1 Dachdeckerei	32 750	19	32 770	298 884	474	299 358
43.91.2 Zimmerei und Ingenieurholzbau	7 039	28	7 067	68 894	204	69 098
43.99.1 Gerüstbau	7 316	209	7 525	78 140	2 233	80 373
43.99.2 Schornstein-, Feuerungs- und Industrieofenbau	2 133	214	2 347	27 250	2 485	29 735
43.99.9 Baugewerbe a. n. g.	41 276	409	41 685	463 234	3 969	467 203
41.2 bis 43.9 Bauhauptgewerbe insgesamt	344 514	3 047	347 562	3 495 281	29 996	3 525 277

ohne Umsatzsteuer

11. Betriebe, Tätige Personen, geleistete Arbeitsstunden, Entgelte und Gesamtumsatz im Juni 2018 sowie Gesamtumsatz im Jahr 2017 nach Kreisen

Kreisfreie Stadt Landkreis Land	Betriebe	Tätige Personen	Geleistete Arbeits- stunden	Entgelte	Gesamtumsatz	
	am 30. Juni 2018		im Juni 2018			im Jahr 2017
	Anzahl		1 000	1 000 EUR		
Dessau-Roßlau, Stadt	92	1 001	111	2 425	9 248	104 975
Halle (Saale), Stadt	115	1 882	213	5 380	30 989	284 777
Magdeburg, LHS	187	2 940	339	8 054	35 320	366 504
Altmarkkreis Salzwedel	141	1 302	150	2 855	13 056	136 693
Anhalt-Bitterfeld	206	1 694	203	3 857	17 597	157 316
Börde	227	1 794	204	4 052	20 452	198 110
Burgenlandkreis	251	2 640	316	6 372	28 216	279 958
Harz	279	2 643	300	6 419	27 288	273 958
Jerichower Land	150	2 740	280	9 775	37 323	368 697
Mansfeld-Südharz	184	2 176	256	5 305	15 101	161 196
Saalekreis	253	3 037	346	7 620	32 755	354 735
Salzlandkreis	233	2 494	289	6 005	30 703	337 718
Stendal	204	2 092	237	5 038	29 344	263 035
Wittenberg	190	1 813	209	4 410	20 170	237 604
Sachsen-Anhalt	2 712	30 248	3 453	77 567	347 562	3 525 276
Veränderung zum Vorjahreszeitraum in %						
Dessau-Roßlau, Stadt	-7,1	-8,8	-4,3	-9,5	-13,6	-4,3
Halle (Saale), Stadt	-5,0	7,9	11,5	10,4	19,7	15,2
Magdeburg, LHS	-4,1	4,9	11,9	10,8	8,4	8,3
Altmarkkreis Salzwedel	-1,4	-1,8	0,0	2,5	-10,7	-3,3
Anhalt-Bitterfeld	2,0	3,2	2,0	7,2	14,3	3,5
Börde	1,8	4,7	2,0	8,3	12,1	6,0
Burgenlandkreis	-0,8	1,8	1,3	4,6	5,9	4,8
Harz	0,4	1,3	0,7	2,9	12,1	5,1
Jerichower Land	-6,8	43,3	29,6	96,7	50,5	62,4
Mansfeld-Südharz	5,1	8,2	10,8	12,0	10,5	10,4
Saalekreis	1,2	1,9	0,3	5,1	7,8	11,4
Salzlandkreis	3,1	1,8	2,8	-4,4	8,1	0,5
Stendal	1,5	2,5	-0,4	6,0	22,6	0,6
Wittenberg	-2,1	3,4	3,5	15,3	-15,2	8,3
Sachsen-Anhalt	-0,3	5,5	5,2	12,3	10,9	9,8

**12. Betriebe, Tätige Personen, geleistete Arbeitsstunden, Entgelte und Gesamtumsatz im Juni 2018
sowie Gesamtumsatz im Jahr 2017 nach Kreisen und Wirtschaftszweigen**

Wirtschaftszweig	Betriebe	Tätige Personen	Geleistete Arbeitsstunden	Entgelte	Gesamtumsatz	
					im Juni 2018	im Jahr 2017
		Anzahl		1 000	1 000 EUR	
	Dessau-Roßlau, Stadt					
41.20.1 Bau von Gebäuden (ohne Fertigteilbau)	28	372	43	903	2 389	28 119
41.20.2 Errichtung von Fertig- teilbauten	-	-	-	-	-	-
42.11.0 Bau von Straßen	3	54	8	189	617	4 866
42.12.0 Bau von Bahnverkehrs- strecken	-	-	-	-	-	-
42.13.0 Brücken- und Tunnelbau	-	-	-	-	-	-
42.21.0 Rohrleitungsbau, Brunnen- bau, Kläranlagenbau	2
42.22.0 Kabelnetzleitungstiefbau	2
42.91.0 Wasserbau	-	-	-	-	-	-
42.99.0 Sonstiger Tiefbau a. n. g.	-	-	-	-	-	-
43.11.0 Abbrucharbeiten	3
43.12.0 Vorbereitende Baustellen- arbeiten	-	-	-	-	-	-
43.13.0 Test- und Suchbohrung	-	-	-	-	-	-
43.91.1 Dachdeckerei	24	158	18	339	1 304	11 639
43.91.2 Zimmerei und Ingenieur- holzbau	3
43.99.1 Gerüstbau	5	67	8	168	518	4 573
43.99.2 Schornstein-, Feuerungs- und Industrieofenbau	1
43.99.9 Baugewerbe a. n. g.	21	291	27	735	4 143	51 388
41.2 bis 43.9 Bauhauptgewerbe zusammen	92	1 001	111	2 425	9 248	104 975

**Noch 12. Betriebe, Tätige Personen, geleistete Arbeitsstunden, Entgelte und Gesamtumsatz im Juni 2018
sowie Gesamtumsatz im Jahr 2017 nach Kreisen und Wirtschaftszweigen**

Wirtschaftszweig	Betriebe	Tätige Personen	Geleistete Arbeitsstunden	Entgelte	Gesamtumsatz	
					im Juni 2018	im Jahr 2017
	Anzahl		1 000		1 000 EUR	
Halle (Saale), Stadt						
41.20.1 Bau von Gebäuden (ohne Fertigteilbau)	26	332	33	751	6 520	70 052
41.20.2 Errichtung von Fertig- teilmbauten	-	-	-	-	-	-
42.11.0 Bau von Straßen	8	787	95	3 122	18 966	151 445
42.12.0 Bau von Bahnverkehrs- strecken	1
42.13.0 Brücken- und Tunnelbau	-	-	-	-	-	-
42.21.0 Rohrleitungsbau, Brunnen- bau, Kläranlagenbau	4	120	15	296	897	12 407
42.22.0 Kabelnetzleitungstiefbau	-	-	-	-	-	-
42.91.0 Wasserbau	-	-	-	-	-	-
42.99.0 Sonstiger Tiefbau a. n. g.	1
43.11.0 Abbrucharbeiten	7	22	2	32	98	1 227
43.12.0 Vorbereitende Baustellen- arbeiten	3
43.13.0 Test- und Suchbohrung	-	-	-	-	-	-
43.91.1 Dachdeckerei	17	82	9	197	989	8 642
43.91.2 Zimmerei und Ingenieur- holzbau	5	14	1	20	135	1 547
43.99.1 Gerüstbau	4	136	19	277	629	6 517
43.99.2 Schornstein-, Feuerungs- und Industrieofenbau	-	-	-	-	-	-
43.99.9 Baugewerbe a. n. g.	39	270	25	378	1 768	19 969
41.2 bis 43.9 Bauhauptgewerbe zusammen	115	1 882	213	5 380	30 989	284 777

**Noch 12. Betriebe, Tätige Personen, geleistete Arbeitsstunden, Entgelte und Gesamtumsatz im Juni 2018
sowie Gesamtumsatz im Jahr 2017 nach Kreisen und Wirtschaftszweigen**

Wirtschaftszweig	Betriebe	Tätige Personen	Geleistete Arbeitsstunden	Entgelte	Gesamtumsatz	
					im Juni 2018	im Jahr 2017
		Anzahl		1 000	1 000 EUR	
	Magdeburg, Landeshauptstadt					
41.20.1 Bau von Gebäuden (ohne Fertigteilbau)	43	652	67	1 647	10 938	120 861
41.20.2 Errichtung von Fertig- teilbauten	-	-	-	-	-	-
42.11.0 Bau von Straßen	20	649	84	1 990	8 764	95 945
42.12.0 Bau von Bahnverkehrs- strecken	5	276	39	1 271	1 115	12 807
42.13.0 Brücken- und Tunnelbau	1
42.21.0 Rohrleitungsbau, Brunnen- bau, Kläranlagenbau	5	224	26	545	2 465	22 345
42.22.0 Kabelnetzleitungstiefbau	-	-	-	-	-	-
42.91.0 Wasserbau	1
42.99.0 Sonstiger Tiefbau a. n. g.	2
43.11.0 Abbrucharbeiten	6	39	4	55	485	6 572
43.12.0 Vorbereitende Baustellen- arbeiten	5	32	4	73	288	3 062
43.13.0 Test- und Suchbohrung	1
43.91.1 Dachdeckerei	32	237	27	533	2 960	26 266
43.91.2 Zimmerei und Ingenieur- holzbau	8	27	3	40	170	1 823
43.99.1 Gerüstbau	5	50	6	145	333	3 099
43.99.2 Schornstein-, Feuerungs- und Industrieofenbau	6	87	7	278	602	9 791
43.99.9 Baugewerbe a. n. g.	47	522	57	1 062	5 098	43 534
41.2 bis 43.9 Bauhauptgewerbe zusammen	187	2 940	339	8 054	35 320	366 504

**Noch 12. Betriebe, Tätige Personen, geleistete Arbeitsstunden, Entgelte und Gesamtumsatz im Juni 2018
sowie Gesamtumsatz im Jahr 2017 nach Kreisen und Wirtschaftszweigen**

Wirtschaftszweig	Betriebe	Tätige Personen	Geleistete Arbeitsstunden	Entgelte	Gesamtumsatz	
					im Juni 2018	im Jahr 2017
	Anzahl	1 000	1 000 EUR			
	Altmarkkreis Salzwedel					
41.20.1 Bau von Gebäuden (ohne Fertigteilbau)	49	383	42	840	3 454	38 818
41.20.2 Errichtung von Fertig- teilbauten	-	-	-	-	-	-
42.11.0 Bau von Straßen	6	107	15	253	952	14 778
42.12.0 Bau von Bahnverkehrs- strecken	-	-	-	-	-	-
42.13.0 Brücken- und Tunnelbau	-	-	-	-	-	-
42.21.0 Rohrleitungsbau, Brunnen- bau, Kläranlagenbau	10	226	26	534	2 657	21 229
42.22.0 Kabelnetzleitungstiefbau	1
42.91.0 Wasserbau	-	-	-	-	-	-
42.99.0 Sonstiger Tiefbau a. n. g.	1
43.11.0 Abbrucharbeiten	3
43.12.0 Vorbereitende Baustellen- arbeiten	1
43.13.0 Test- und Suchbohrung	-	-	-	-	-	-
43.91.1 Dachdeckerei	24	168	18	306	1 422	13 408
43.91.2 Zimmerei und Ingenieur- holzbau	17	90	10	171	726	8 228
43.99.1 Gerüstbau	6	31	4	51	192	1 686
43.99.2 Schornstein-, Feuerungs- und Industrieofenbau	1
43.99.9 Baugewerbe a. n. g.	22	212	25	525	3 018	32 100
41.2 bis 43.9 Bauhauptgewerbe zusammen	141	1 302	150	2 855	13 056	136 693

**Noch 12. Betriebe, Tätige Personen, geleistete Arbeitsstunden, Entgelte und Gesamtumsatz im Juni 2018
sowie Gesamtumsatz im Jahr 2017 nach Kreisen und Wirtschaftszweigen**

Wirtschaftszweig	Betriebe	Tätige Personen	Geleistete Arbeitsstunden	Entgelte	Gesamtumsatz	
					im Juni 2018	im Jahr 2017
	Anzahl	1 000	1 000 EUR			
Anhalt-Bitterfeld						
41.20.1 Bau von Gebäuden (ohne Fertigteilbau)	59	538	63	1 173	6 389	56 192
41.20.2 Errichtung von Fertig- teilmbauten	1
42.11.0 Bau von Straßen	8	181	23	534	2 592	16 357
42.12.0 Bau von Bahnverkehrs- strecken	2
42.13.0 Brücken- und Tunnelbau	-	-	-	-	-	-
42.21.0 Rohrleitungsbau, Brunnen- bau, Kläranlagenbau	13	102	13	210	941	8 284
42.22.0 Kabelnetzleitungstiefbau	5	97	15	312	1 892	12 223
42.91.0 Wasserbau	1
42.99.0 Sonstiger Tiefbau a. n. g.	2
43.11.0 Abbrucharbeiten	8	37	5	80	139	1 686
43.12.0 Vorbereitende Baustellen- arbeiten	7	89	9	189	748	7 415
43.13.0 Test- und Suchbohrung	-	-	-	-	-	-
43.91.1 Dachdeckerei	42	268	33	582	2 041	20 710
43.91.2 Zimmerei und Ingenieur- holzbau	16	57	5	69	432	3 815
43.99.1 Gerüstbau	5	82	10	158	494	6 930
43.99.2 Schornstein-, Feuerungs- und Industrieofenbau	4
43.99.9 Baugewerbe a. n. g.	33	156	18	351	1 239	15 291
41.2 bis 43.9 Bauhauptgewerbe zusammen	206	1 694	203	3 857	17 597	157 316

**Noch 12. Betriebe, Tätige Personen, geleistete Arbeitsstunden, Entgelte und Gesamtumsatz im Juni 2018
sowie Gesamtumsatz im Jahr 2017 nach Kreisen und Wirtschaftszweigen**

Wirtschaftszweig	Betriebe	Tätige Personen	Geleistete Arbeitsstunden	Entgelte	Gesamtumsatz	
					im Juni 2018	im Jahr 2017
		Anzahl		1 000	1 000 EUR	
	Börde					
41.20.1 Bau von Gebäuden (ohne Fertigteilbau)	55	572	58	1 307	8 983	90 010
41.20.2 Errichtung von Fertig- teilbauten	1
42.11.0 Bau von Straßen	22	253	31	605	2 256	18 950
42.12.0 Bau von Bahnverkehrs- strecken	1
42.13.0 Brücken- und Tunnelbau	1
42.21.0 Rohrleitungsbau, Brunnen- bau, Kläranlagenbau	7	57	7	118	378	4 534
42.22.0 Kabelnetzleitungstiefbau	1
42.91.0 Wasserbau	1
42.99.0 Sonstiger Tiefbau a. n. g.	-	-	-	-	-	-
43.11.0 Abbrucharbeiten	7	33	3	49	177	1 801
43.12.0 Vorbereitende Baustellen- arbeiten	8	36	4	55	209	2 069
43.13.0 Test- und Suchbohrung	-	-	-	-	-	-
43.91.1 Dachdeckerei	56	345	39	731	3 495	32 476
43.91.2 Zimmerei und Ingenieur- holzbau	19	81	10	161	698	7 213
43.99.1 Gerüstbau	3
43.99.2 Schornstein-, Feuerungs- und Industrieofenbau	2
43.99.9 Baugewerbe a. n. g.	43	323	40	797	3 741	33 352
41.2 bis 43.9 Bauhauptgewerbe zusammen	227	1 794	204	4 052	20 452	198 110

**Noch 12. Betriebe, Tätige Personen, geleistete Arbeitsstunden, Entgelte und Gesamtumsatz im Juni 2018
sowie Gesamtumsatz im Jahr 2017 nach Kreisen und Wirtschaftszweigen**

Wirtschaftszweig	Betriebe	Tätige Personen	Geleistete Arbeitsstunden	Entgelte	Gesamtumsatz	
					im Juni 2018	im Jahr 2017
		Anzahl		1 000	1 000 EUR	
	Burgenlandkreis					
41.20.1 Bau von Gebäuden (ohne Fertigteilbau)	63	505	60	1 103	4 801	53 506
41.20.2 Errichtung von Fertig- teilbauten	3
42.11.0 Bau von Straßen	21	771	98	2 212	12 034	109 956
42.12.0 Bau von Bahnverkehrs- strecken	1
42.13.0 Brücken- und Tunnelbau	-	-	-	-	-	-
42.21.0 Rohrleitungsbau, Brunnen- bau, Kläranlagenbau	9	220	26	577	2 149	22 853
42.22.0 Kabelnetzleitungstiefbau	3
42.91.0 Wasserbau	-	-	-	-	-	-
42.99.0 Sonstiger Tiefbau a. n. g.	2
43.11.0 Abbrucharbeiten	11	70	8	166	520	7 653
43.12.0 Vorbereitende Baustellen- arbeiten	12	70	8	156	1 123	11 411
43.13.0 Test- und Suchbohrung	-	-	-	-	-	-
43.91.1 Dachdeckerei	52	379	44	777	3 210	26 196
43.91.2 Zimmerei und Ingenieur- holzbau	17	54	6	88	432	4 624
43.99.1 Gerüstbau	11	88	11	191	512	4 672
43.99.2 Schornstein-, Feuerungs- und Industrieofenbau	6	46	4	133	561	3 789
43.99.9 Baugewerbe a. n. g.	40	289	34	630	1 944	22 465
41.2 bis 43.9 Bauhauptgewerbe zusammen	251	2 640	316	6 372	28 216	279 958

**Noch 12. Betriebe, Tätige Personen, geleistete Arbeitsstunden, Entgelte und Gesamtumsatz im Juni 2018
sowie Gesamtumsatz im Jahr 2017 nach Kreisen und Wirtschaftszweigen**

Wirtschaftszweig	Betriebe	Tätige Personen	Geleistete Arbeitsstunden	Entgelte	Gesamtumsatz	
					im Juni 2018	im Jahr 2017
	Anzahl	1 000	1 000 EUR			
	Harz					
41.20.1 Bau von Gebäuden (ohne Fertigteilbau)	70	750	86	1 876	8 265	102 358
41.20.2 Errichtung von Fertig- teilbauten	-	-	-	-	-	-
42.11.0 Bau von Straßen	9	183	23	529	2 413	23 698
42.12.0 Bau von Bahnverkehrs- strecken	1
42.13.0 Brücken- und Tunnelbau	1
42.21.0 Rohrleitungsbau, Brunnen- bau, Kläranlagenbau	10	237	31	633	3 748	25 765
42.22.0 Kabelnetzleitungstiefbau	3	43	5	84	241	2 899
42.91.0 Wasserbau	-	-	-	-	-	-
42.99.0 Sonstiger Tiefbau a. n. g.	1
43.11.0 Abbrucharbeiten	3
43.12.0 Vorbereitende Baustellen- arbeiten	5	16	2	24	140	1 191
43.13.0 Test- und Suchbohrung	-	-	-	-	-	-
43.91.1 Dachdeckerei	83	386	43	694	3 445	31 243
43.91.2 Zimmerei und Ingenieur- holzbau	31	135	15	231	1 119	10 421
43.99.1 Gerüstbau	11	121	13	254	839	6 217
43.99.2 Schornstein-, Feuerungs- und Industrieofenbau	6	86	8	222	523	6 880
43.99.9 Baugewerbe a. n. g.	45	560	60	1 409	4 258	48 280
41.2 bis 43.9 Bauhauptgewerbe zusammen	279	2 643	300	6 419	27 288	273 958

**Noch 12. Betriebe, Tätige Personen, geleistete Arbeitsstunden, Entgelte und Gesamtumsatz im Juni 2018
sowie Gesamtumsatz im Jahr 2017 nach Kreisen und Wirtschaftszweigen**

Wirtschaftszweig	Betriebe	Tätige Personen	Geleistete Arbeitsstunden	Entgelte	Gesamtumsatz	
					im Juni 2018	im Jahr 2017
		Anzahl		1 000	1 000 EUR	
	Jerichower Land					
41.20.1 Bau von Gebäuden (ohne Fertigteilbau)	40	304	36	630	3 215	27 629
41.20.2 Errichtung von Fertig- teilbauten	2
42.11.0 Bau von Straßen	10	197	23	507	2 430	24 121
42.12.0 Bau von Bahnverkehrs- strecken	10	1 536	144	6 598	24 499	227 232
42.13.0 Brücken- und Tunnelbau	-	-	-	-	-	-
42.21.0 Rohrleitungsbau, Brunnen- bau, Kläranlagenbau	7	129	15	323	1 186	15 601
42.22.0 Kabelnetzleitungstiefbau	1
42.91.0 Wasserbau	4	72	9	233	1 530	16 722
42.99.0 Sonstiger Tiefbau a. n. g.	2
43.11.0 Abbrucharbeiten	1
43.12.0 Vorbereitende Baustellen- arbeiten	1
43.13.0 Test- und Suchbohrung	1
43.91.1 Dachdeckerei	30	182	20	338	1 710	15 785
43.91.2 Zimmerei und Ingenieur- holzbau	12	29	3	29	356	2 490
43.99.1 Gerüstbau	4
43.99.2 Schornstein-, Feuerungs- und Industrieofenbau	-	-	-	-	-	-
43.99.9 Baugewerbe a. n. g.	25	71	8	107	597	6 905
41.2 bis 43.9 Bauhauptgewerbe zusammen	150	2 740	280	9 775	37 323	368 697

**Noch 12. Betriebe, Tätige Personen, geleistete Arbeitsstunden, Entgelte und Gesamtumsatz im Juni 2018
sowie Gesamtumsatz im Jahr 2017 nach Kreisen und Wirtschaftszweigen**

Wirtschaftszweig	Betriebe	Tätige Personen	Geleistete Arbeitsstunden	Entgelte	Gesamtumsatz	
					im Juni 2018	im Jahr 2017
	Anzahl	1 000	1 000 EUR			
	Mansfeld-Südharz					
41.20.1 Bau von Gebäuden (ohne Fertigteilbau)	44	426	51	926	3 192	28 925
41.20.2 Errichtung von Fertig- teilmbauten	1
42.11.0 Bau von Straßen	9	576	66	1 700	3 528	41 775
42.12.0 Bau von Bahnverkehrs- strecken	1
42.13.0 Brücken- und Tunnelbau	1
42.21.0 Rohrleitungsbau, Brunnen- bau, Kläranlagenbau	3	32	4	82	127	1 487
42.22.0 Kabelnetzleitungstiefbau	3	39	6	100	224	3 032
42.91.0 Wasserbau	-	-	-	-	-	-
42.99.0 Sonstiger Tiefbau a. n. g.	1
43.11.0 Abbrucharbeiten	11	65	7	114	560	4 566
43.12.0 Vorbereitende Baustellen- arbeiten	4	29	4	62	296	2 380
43.13.0 Test- und Suchbohrung	3	165	16	435	975	13 803
43.91.1 Dachdeckerei	53	322	37	646	2 454	22 892
43.91.2 Zimmerei und Ingenieur- holzbau	14	77	9	130	671	5 550
43.99.1 Gerüstbau	9	73	17	152	397	3 730
43.99.2 Schornstein-, Feuerungs- und Industrieofenbau	2
43.99.9 Baugewerbe a. n. g.	25	197	25	378	1 581	14 848
41.2 bis 43.9 Bauhauptgewerbe zusammen	184	2 176	256	5 305	15 101	161 196

**Noch 12. Betriebe, Tätige Personen, geleistete Arbeitsstunden, Entgelte und Gesamtumsatz im Juni 2018
sowie Gesamtumsatz im Jahr 2017 nach Kreisen und Wirtschaftszweigen**

Wirtschaftszweig	Betriebe	Tätige Personen	Geleistete Arbeitsstunden	Entgelte	Gesamtumsatz	
					im Juni 2018	im Jahr 2017
		Anzahl		1 000	1 000 EUR	
	Saalekreis					
41.20.1 Bau von Gebäuden (ohne Fertigteilbau)	72	953	102	2 202	11 929	124 008
41.20.2 Errichtung von Fertig- teilmanten	-	-	-	-	-	-
42.11.0 Bau von Straßen	10	93	11	241	1 493	12 660
42.12.0 Bau von Bahnverkehrs- strecken	1
42.13.0 Brücken- und Tunnelbau	-	-	-	-	-	-
42.21.0 Rohrleitungsbau, Brunnen- bau, Kläranlagenbau	13	422	48	1 174	4 453	47 188
42.22.0 Kabelnetzleitungstiefbau	4	88	10	221	825	9 765
42.91.0 Wasserbau	-	-	-	-	-	-
42.99.0 Sonstiger Tiefbau a. n. g.	1
43.11.0 Abbrucharbeiten	5	30	3	64	275	2 865
43.12.0 Vorbereitende Baustellen- arbeiten	9	178	24	617	1 962	23 957
43.13.0 Test- und Suchbohrung	3
43.91.1 Dachdeckerei	50	309	35	634	2 571	28 600
43.91.2 Zimmerei und Ingenieur- holzbau	14	45	5	58	243	2 977
43.99.1 Gerüstbau	10	227	29	587	1 635	20 958
43.99.2 Schornstein-, Feuerungs- und Industrieofenbau	2
43.99.9 Baugewerbe a. n. g.	59	496	56	1 292	4 777	55 626
41.2 bis 43.9 Bauhauptgewerbe zusammen	253	3 037	346	7 620	32 755	354 735

**Noch 12. Betriebe, Tätige Personen, geleistete Arbeitsstunden, Entgelte und Gesamtumsatz im Juni 2018
sowie Gesamtumsatz im Jahr 2017 nach Kreisen und Wirtschaftszweigen**

Wirtschaftszweig	Betriebe	Tätige Personen	Geleistete Arbeitsstunden	Entgelte	Gesamtumsatz	
					im Juni 2018	im Jahr 2017
	Anzahl		1 000	1 000 EUR		
	Salzlandkreis					
41.20.1 Bau von Gebäuden (ohne Fertigteilbau)	62	644	73	1 642	10 280	122 223
41.20.2 Errichtung von Fertig- teilbauten	-	-	-	-	-	-
42.11.0 Bau von Straßen	15	250	31	703	3 203	28 309
42.12.0 Bau von Bahnverkehrs- strecken	-	-	-	-	-	-
42.13.0 Brücken- und Tunnelbau	1
42.21.0 Rohrleitungsbau, Brunnen- bau, Kläranlagenbau	5	163	20	405	1 672	15 086
42.22.0 Kabelnetzleitungstiefbau	4
42.91.0 Wasserbau	-	-	-	-	-	-
42.99.0 Sonstiger Tiefbau a. n. g.	-	-	-	-	-	-
43.11.0 Abbrucharbeiten	11	72	9	129	786	6 961
43.12.0 Vorbereitende Baustellen- arbeiten	10	255	28	714	2 996	45 075
43.13.0 Test- und Suchbohrung	-	-	-	-	-	-
43.91.1 Dachdeckerei	63	322	38	550	2 705	24 475
43.91.2 Zimmerei und Ingenieur- holzbau	10	60	6	95	384	4 033
43.99.1 Gerüstbau	10	95	11	225	740	7 786
43.99.2 Schornstein-, Feuerungs- und Industrieofenbau	2
43.99.9 Baugewerbe a. n. g.	40	414	45	891	4 794	52 739
41.2 bis 43.9 Bauhauptgewerbe zusammen	233	2 494	289	6 005	30 703	337 718

**Noch 12. Betriebe, Tätige Personen, geleistete Arbeitsstunden, Entgelte und Gesamtumsatz im Juni 2018
sowie Gesamtumsatz im Jahr 2017 nach Kreisen und Wirtschaftszweigen**

Wirtschaftszweig	Betriebe	Tätige Personen	Geleistete Arbeitsstunden	Entgelte	Gesamtumsatz	
					im Juni 2018	im Jahr 2017
	Anzahl	1 000	1 000 EUR			
	Stendal					
41.20.1 Bau von Gebäuden (ohne Fertigteilbau)	66	572	64	1 220	8 077	79 710
41.20.2 Errichtung von Fertig- teilbauten	-	-	-	-	-	-
42.11.0 Bau von Straßen	16	686	74	2 101	15 019	113 965
42.12.0 Bau von Bahnverkehrs- strecken	7	60	7	175	70	681
42.13.0 Brücken- und Tunnelbau	-	-	-	-	-	-
42.21.0 Rohrleitungsbau, Brunnen- bau, Kläranlagenbau	6	153	19	352	1 177	15 979
42.22.0 Kabelnetzleitungstiefbau	3
42.91.0 Wasserbau	-	-	-	-	-	-
42.99.0 Sonstiger Tiefbau a. n. g.	-	-	-	-	-	-
43.11.0 Abbrucharbeiten	7	44	5	73	546	6 744
43.12.0 Vorbereitende Baustellen- arbeiten	2
43.13.0 Test- und Suchbohrung	-	-	-	-	-	-
43.91.1 Dachdeckerei	32	176	20	326	1 700	15 274
43.91.2 Zimmerei und Ingenieur- holzbau	27	112	13	153	873	8 258
43.99.1 Gerüstbau	7	49	6	111	438	3 843
43.99.2 Schornstein-, Feuerungs- und Industrieofenbau	2
43.99.9 Baugewerbe a. n. g.	29	129	14	242	721	8 656
41.2 bis 43.9 Bauhauptgewerbe zusammen	204	2 092	237	5 038	29 344	263 035

**Noch 12. Betriebe, Tätige Personen, geleistete Arbeitsstunden, Entgelte und Gesamtumsatz im Juni 2018
sowie Gesamtumsatz im Jahr 2017 nach Kreisen und Wirtschaftszweigen**

Wirtschaftszweig	Betriebe	Tätige Personen	Geleistete Arbeitsstunden	Entgelte	Gesamtumsatz	
					im Juni 2018	im Jahr 2017
	Anzahl	1 000	1 000 EUR			
	Wittenberg					
41.20.1 Bau von Gebäuden (ohne Fertigteilbau)	51	612	71	1 644	6 929	70 975
41.20.2 Errichtung von Fertig- teilmbauten	1
42.11.0 Bau von Straßen	13	243	29	611	2 957	40 555
42.12.0 Bau von Bahnverkehrs- strecken	-	-	-	-	-	-
42.13.0 Brücken- und Tunnelbau	-	-	-	-	-	-
42.21.0 Rohrleitungsbau, Brunnen- bau, Kläranlagenbau	6	72	8	141	846	7 320
42.22.0 Kabelnetzleitungstiefbau	2
42.91.0 Wasserbau	2
42.99.0 Sonstiger Tiefbau a. n. g.	-	-	-	-	-	-
43.11.0 Abbrucharbeiten	5	34	4	99	360	4 015
43.12.0 Vorbereitende Baustellen- arbeiten	4	11	1	16	88	858
43.13.0 Test- und Suchbohrung	2
43.91.1 Dachdeckerei	45	258	30	485	2 762	21 752
43.91.2 Zimmerei und Ingenieur- holzbau	16	85	9	141	801	7 619
43.99.1 Gerüstbau	8	57	7	114	539	7 663
43.99.2 Schornstein-, Feuerungs- und Industrieofenbau	1
43.99.9 Baugewerbe a. n. g.	34	351	38	897	4 007	62 052
41.2 bis 43.9 Bauhauptgewerbe zusammen	190	1 813	209	4 410	20 170	237 604

13. Veränderungsraten zum Vorjahreszeitraum für ausgewählte Merkmale nach Wirtschaftszweigen

Wirtschaftszweig	Betriebe	Tätige Personen	Gesamtumsatz	
	Veränderung 30.06.2018 zum 30.06.2017		Veränderung Juni 2018 zu Juni 2017	Veränderung Jahr 2017 zu Jahr 2016
	in %			
41.20.1 Bau von Gebäuden (ohne Fertigteilbau)	-1,4	-0,1	3,2	4,1
41.20.2 Errichtung von Fertig- teilbauten	-18,2	-16,7	17,1	-9,4
42.11.0 Bau von Straßen	-4,5	2,0	18,4	3,6
42.12.0 Bau von Bahnverkehrs- strecken	20,0	96,6	136,3	117,4
42.13.0 Brücken- und Tunnelbau	-	-5,4	41,2	-6,1
42.21.0 Rohrleitungsbau, Brunnen- bau, Kläranlagenbau	-2,9	-0,8	20,0	0,9
42.22.0 Kabelnetzleitungstiefbau	-5,9	6,6	27,7	12,9
42.91.0 Wasserbau	-	-3,2	51,4	-1,9
42.99.0 Sonstiger Tiefbau a. n. g.	8,3	4,5	-50,0	23,8
43.11.0 Abbrucharbeiten	3,5	8,1	6,8	21,9
43.12.0 Vorbereitende Baustellen- arbeiten	14,5	9,8	-1,7	1,7
43.13.0 Test- und Suchbohrung	11,1	24,1	-73,5	41,1
43.91.1 Dachdeckerei	-0,2	4,9	22,8	7,1
43.91.2 Zimmerei und Ingenieur- holzbau	-3,2	1,5	7,1	-7,6
43.99.1 Gerüstbau	-3,9	-1,0	-11,1	13,2
43.99.2 Schornstein-, Feuerungs- u. Industrieofenbau	-7,9	-0,3	23,7	2,7
43.99.9 Baugewerbe a. n. g.	2,4	3,3	-4,2	10,5
41.2 bis				
43.9 Bauhauptgewerbe insgesamt	-0,3	5,5	10,9	9,8

Ergänzungserhebung im Bauhauptgewerbe

Jahresmelder für den Berichtsmonat Juni 2018

EHJ

Statistisches Landesamt Sachsen-Anhalt
Dezernat 31 - Sachgebiet Baugewerbe
Merseburger Straße 2
06110 Halle (Saale)

Statistisches Landesamt Sachsen-Anhalt - Postfach 20 11 56 - 06012 Halle (Saale)

Rücksendung bitte bis **10. Juli 2018**

Ansprechpartner/-in für Rückfragen (freiwillige Angabe)

Name:

Telefon oder E-Mail:

Bei Rückfragen erreichen Sie uns unter:

Tel.: (0345) 2318-327/336

Telefax: (0345) 2318-932

E-Mail: baugewerbe@stala.mi.sachsen-anhalt.de

Falls Anschrift oder Firmierung nicht mehr zutreffen, bitte auf der Rückseite korrigieren.

Bitte beachten Sie bei der Beantwortung der Fragen die Erläuterungen zu **1** bis **11** in der separaten Unterlage.

Beachten Sie folgenden Hinweis:

Die Anteile an Argen sind für alle Merkmale einzubeziehen.

Identnummer (Betrieb)
(bei Rückfragen bitte angeben)

A Art der Tätigkeit

i Es ist nur **eine** bauhauptgewerbliche Tätigkeit (Schwerpunkt) anzugeben.

Kreuzen Sie bitte eine der nachfolgend aufgeführten Kennziffern an.

1 Kennziffer/Tätigkeit:

- | | | | |
|---|--------------------------|---|--------------------------|
| 01 Bau von Gebäuden (ohne Fertigteilbau) | <input type="checkbox"/> | 12 Test- und Suchbohrung | <input type="checkbox"/> |
| 02 Errichtung von Fertigteilbauten | <input type="checkbox"/> | 13 Dachdeckerei und Bauspenglerei | <input type="checkbox"/> |
| 03 Bau von Straßen | <input type="checkbox"/> | 14 Zimmerei und Ingenieurholzbau | <input type="checkbox"/> |
| 04 Bau von Bahnverkehrsstrecken | <input type="checkbox"/> | 15 Gerüstbau | <input type="checkbox"/> |
| 05 Brücken- und Tunnelbau | <input type="checkbox"/> | 16 Schornstein-, Feuerungs- und Industrieofenbau ... | <input type="checkbox"/> |
| 06 Rohrleitungstiefbau, Brunnenbau und Kläranlagenbau | <input type="checkbox"/> | 17 Baugewerbe, anderweitig nicht genannt | <input type="checkbox"/> |
| 07 Kabelnetzleitungstiefbau | <input type="checkbox"/> | 18 Keine Tätigkeit trifft zu | <input type="checkbox"/> |
| 08 Wasserbau | <input type="checkbox"/> | <i>Falls keine der Tätigkeiten zutrifft, bitte erläutern:</i> | |
| 09 Sonstiger Tiefbau, anderweitig nicht genannt | <input type="checkbox"/> | <input type="text"/> | |
| 10 Abbrucharbeiten | <input type="checkbox"/> | <input type="text"/> | |
| 11 Vorbereitende Baustellenarbeiten | <input type="checkbox"/> | <input type="text"/> | |

Bitte aktualisieren Sie Ihre Anschrift, falls erforderlich.

Name und Anschrift

Bitte zurücksenden an

Statistisches Landesamt Sachsen-Anhalt
Dezernat 31 - Sachgebiet Baugewerbe
Postfach 20 11 56
06012 Halle (Saale)

Bemerkungen

Zur Vermeidung von Rückfragen unsererseits können Sie hier auf besondere Ereignisse und Umstände hinweisen, die Einfluss auf Ihre Angaben haben.

Identnummer (Betrieb)

B Tätige Personen Ende Juni 2018 1

Anzahl

- | | | | |
|----|--|---|-------|
| 1 | Tätige Inhaber, tätige Mitinhaber und unbezahlt mithelfende Familienangehörige | 1 | _____ |
| 2 | Kaufmännische und technische Arbeitnehmer einschl. kaufmännischer und technischer Auszubildender | 2 | _____ |
| 3 | Poliere, Schachtmeister und Meister, Werkpoliere, Baumaschinen-Fachmeister, Vorarbeiter und Baumaschinen-Vorarbeiter | 3 | _____ |
| 4 | Maurer, Betonbauer, Zimmerer, übrige Fach-/Spezialfacharbeiter (Dachdecker, Isolierer, Maler usw.) | 4 | _____ |
| 5 | Baumaschinen-, Baugeräteführer, Berufskraftfahrer | 5 | _____ |
| 6 | Fachwerker/Maschinisten/Kraftfahrer, Werker/Maschinenwerker/Hilfskräfte | 6 | _____ |
| 7 | Gewerblich Auszubildende, Umschüler, Anlernlinge, Praktikanten | | _____ |
| 8 | Gesamtzahl der tätigen Personen im Baugewerbe
= Summe B1 bis B7 | | _____ |
| 9 | Überwiegend in anderen Bereichen des Betriebes tätige Personen (z. B. Handel, Dienstleistung) | | _____ |
| 10 | Gesamtzahl der tätigen Personen im Betrieb
= Summe B8 + B9 | | _____ |

C Entgelte im Berichtsmonat Juni 2018 7

Volle Euro

- | | | |
|---|--|-------|
| 1 | Bruttoentgeltsumme der tätigen Personen im Baugewerbe (einschließlich Vergütung für Auszubildende) | _____ |
|---|--|-------|

Identnummer (Betrieb)

D Geleistete Arbeitsstunden sowie Inlandsumsatz (ohne Umsatzsteuer) im Berichtsmonat Juni 2018

Art der Bauten und Auftraggeber 8	Geleistete Arbeitsstunden auf Baustellen und Bauhöfen 9	Inlandsumsatz 10
	Volle Stunden	Volle Euro
1 Wohnungsbau (unabhängig vom Auftraggeber)		
2 Gewerblicher und industrieller Hochbau, landwirtschaftlicher Bau		
3 Hochbauten für Organisationen ohne Erwerbszweck (Kirchen, Vereine, Verbände, Gewerkschaften, Parteien, DRK und andere)		
4 Hochbauten für Körperschaften des öffentlichen Rechts (Bund, Länder, Gemeinden, Sozialversicherung, sonstige öffentliche Auftraggeber)		
5 Gewerblicher und industrieller Tiefbau – ohne Straßenbau –		
6 Straßenbau (unabhängig vom Auftraggeber)		
7 Sonstiger Tiefbau, einschl. Brückenbau – ohne Straßenbau – für Körperschaften des öffentlichen Rechts sowie für Organisationen ohne Erwerbszweck ...		
8 Insgesamt im Baugewerbe		
9 Sonstiger Umsatz 11		
10 Gesamtumsatz im Juni 2018 = Summe D8 + D9		

E Inlandsumsatz (ohne Umsatzsteuer) im gesamten Kalenderjahr 2017

	Volle Euro
1 Baugewerblicher Umsatz im Jahr 2017 10	
1.1 darunter: Umsatz für landwirtschaftliche Bauten 8	
2 Sonstiger Umsatz 11	
3 Gesamtumsatz im Jahr 2017 = Summe E1 + E2	

Auszug aus der Klassifikation der Wirtschaftszweige, Ausgabe 2008 (WZ 2008)

Verzeichnis der Wirtschaftszweige im Bauhauptgewerbe
(Gruppen 41.2, 42.1, 42.2, 42.9, 43.1 und 43.9)

WZ-Nummer	Kenn-ziffer	Wirtschaftszweig
41.20.1	01	Bau von Gebäuden (ohne Fertigteilbau) Errichtung von Wohn- und Nichtwohngebäuden aller Art sowie Umbau oder Renovierung.
41.20.2	02	Errichtung von Fertigteilbauten Errichtung von vorgefertigten Gebäuden (Fertigteilbauten) aus selbst hergestellten oder fremd bezogenen Fertigbauteilen auf der Baustelle. Nicht einzubeziehen: Bau von Industrieanlagen, die keine Gebäude sind (siehe 42.99).
42.11	03	Bau von Straßen Bau von Autobahnen, Landstraßen, Straßen und Wegen, Belagsarbeiten an Straßen, Brücken und Tunneln, Asphaltieren bzw. Pflastern von Straßen und Wegen, Markierung von Straßen u. Ä., Anbringen von Leitplanken, Verkehrszeichen u. Ä. an Straßen, Bau von Rollbahnen.
42.12	04	Bau von Bahnverkehrsstrecken
42.13	05	Brücken- und Tunnelbau
42.21	06	Rohrleitungstiefbau, Brunnenbau und Kläranlagenbau Bau von Rohrfernleitungen und städtischen Rohrleitungen, Wasserleitungen, Bewässerungssystemen (Kanälen), Sammelbecken, Kanalnetzen (einschließlich Reparatur), Abwasserbeseitigungsanlagen, Pumpstationen und Brunnenbau.
42.22	07	Kabelnetzleitungstiefbau Bau von Leitungen zur Verteilung von elektrischem Strom und von Fernmeldeleitungen sowie den Bau der damit untrennbar verbundenen Gebäude und Bauwerke.
42.91	08	Wasserbau Bau von Wasserstraßen, Häfen (einschließlich Yachthäfen), Flussbauten, Schleusen usw., Talsperren und Deichen; Ausbaggern von Wasserstraßen.
42.99	09	Sonstiger Tiefbau, anderweitig nicht genannt Bau von Industrieanlagen (außer Gebäuden) wie Raffinerien, Chemiefabriken sowie Errichtung von Bauwerken, die keine Gebäude sind wie Sportanlagen und Flächenaufteilung mit Infrastrukturverbesserungen (z. B. Bau von zusätzlichen Straßen und Versorgungsanlagen).
43.11	10	Abbrucharbeiten
43.12	11	Vorbereitende Baustellenarbeiten Entrümmerung von Baustellen; Erdbewegungen: Ausschachtung, Erdauffüllung, Einebnung und Planierung von Baugelände, Grabenaushub, Felsabbau, Sprengen usw.; Erschließung und Schließung von Lagerstätten; Baustellenentwässerung und Entwässerung von land- und forstwirtschaftlichen Flächen.
43.13	12	Test- und Suchbohrung Test-, Such- und Kernbohrung für bauliche, geophysikalische, geologische oder ähnliche Zwecke. Nicht einzubeziehen: Brunnenbau (siehe 42.21) und Schachtbau (siehe 43.99.9).
43.91.1	13	Dachdeckerei und Bauspenglerei Dachdeckerarbeiten und Spenglerarbeiten im Außenbereich im Rahmen der Errichtung von Dächern.
43.91.2	14	Zimmerei und Ingenieurholzbau
43.99.1	15	Gerüstbau
43.99.2	16	Schornstein-, Feuerungs- und Industrieofenbau
43.99.9	17	Baugewerbe, anderweitig nicht genannt Herstellen von Fundamenten einschließlich Pfahlgründung, Abdichtung gegen Wasser und Feuchtigkeit, Gebäudetrocknung, Schachtbau, Montage von Stahlelementen, Eisenbiegerei, Mauer- und Pflasterarbeiten, Betonarbeiten einschließlich Stahlbetonarbeiten, Fassadenreinigung sowie Vermietung von Kränen und anderen Baugeräten, die nicht einer bestimmten Bautätigkeit zugeordnet werden können, mit Bedienungspersonal.

Ergänzungserhebung im Bauhauptgewerbe

Erläuterungen zum Fragebogen

1 Tätige Personen**Tätige Personen sind:**

- tätige Inhaber und tätige Mitinhaber
- unbezahlt mithelfende Familienangehörige, soweit sie mindestens 55 Stunden im Monat im Betrieb tätig sind
- Personen, die in einem Arbeitsverhältnis zum Betrieb stehen (z. B. auch Vorstandsmitglieder, Direktoren, Volontäre, Heimarbeiter, Praktikanten und Auszubildende)
- Personen mit Altersteilzeitregelungen

Zu den tätigen Personen zählen auch:

- Erkrankte, Urlauber, im Mutterschutz oder Erziehungsurlaub befindliche Personen und alle sonstigen vorübergehend Abwesenden
- Streikende und von der Aussperrung Betroffene, solange das Arbeitsverhältnis nicht gelöst ist
- Saison- und Aushilfsarbeiter, Teilzeitbeschäftigte, Kurzarbeiter, Winterausfallgeldempfänger
- betriebseigene Reinigungskräfte

Nicht zu melden sind:

- Empfänger von Vorruhestandsgeld
- ständig im Ausland tätige Personen (mindestens 1 Jahr)
- Arbeitskräfte, die als Beauftragte anderer Unternehmen im meldenden Unternehmen Montage- oder Reparaturarbeiten durchführen
- unbezahlt mithelfende Familienangehörige mit weniger als 55 Stunden im Monat
- Leiharbeiter

- 2 Zu den kaufmännischen und technischen Arbeitnehmern** gehören alle Personen, die eine kaufmännische oder technische Tätigkeit ausüben. Einbezogen werden auch Gesellschafter, Vorstandsmitglieder und andere leitende Kräfte, soweit sie vom befragten Betrieb Bezüge erhalten, die steuerlich als Einkünfte aus nichtselbstständiger Arbeit angesehen werden.

- 3 Als Poliere, Schachtmeister usw. sind zu melden:** Poliere, Schachtmeister und Meister; Werkpoliere, Baumaschinen-Fachmeister der Lohngruppe 6 des Bundesrahmentarifvertrages für das Baugewerbe vom 4.7.2002. Außerdem Vorarbeiter und Baumaschinen-Vorarbeiter der Lohngruppe 5 des Bundesrahmentarifvertrages.

- 4 Als Facharbeiter usw. sind zu melden:** Spezialfacharbeiter und Facharbeiter der Lohngruppen 4 und 3 des Bundesrahmentarifvertrages, darunter Maurer, Zimmerer, Dachdecker, Isolierer, Gipser, Maler usw.

- 5 Als Baumaschinenführer usw. sind zu melden:** Baumaschinenführer der Lohngruppe 4 sowie die Gruppe der Baugeräteführer und Berufskraftfahrer der Lohngruppe 3 des Bundesrahmentarifvertrages.

- 6** Dagegen sind als **Fachwerker/Maschinisten/Kraftfahrer, Werker/Maschinenwerker und Hilfskräfte** zu melden: Arbeitnehmer der Lohngruppen 2 und 1, die auf Anweisung einfache bzw. fachlich begrenzte Arbeiten durchführen, darunter auch Arbeitskräfte, die als betriebseigene Reinigungskräfte beschäftigt sind.

Für die **Zuordnung der Beschäftigten** zu den verschiedenen Gruppen wird in Zweifelsfällen nicht die Gehalts- bzw. Lohngruppe, nach der sie bezahlt werden, sondern die Art der Tätigkeit (die Tätigkeitsmerkmale) zugrunde gelegt.

7 Entgelte

Bei den Entgelten ist die Summe der **lohnsteuerpflichtigen Bruttobezüge** (Bar- und Sachbezüge) von den tätigen Personen im Baugewerbe einzutragen.

Diese Beträge sind

- **ohne** Arbeitgeberanteile zur Kranken-, Pflege-, Renten- und Arbeitslosenversicherung,
- **ohne** Beiträge zu den Sozialkassen des Baugewerbes,
- **ohne** Winterbeschäftigungs-Umlage,
- **ohne** Aufwendungen für die betriebliche Alters-, Invaliditäts- und Hinterbliebenenversorgung,
- **ohne** gezahltes Vorruhestandsgeld und
- **ohne** geleistete Zuschüsse der Bundesagentur für Arbeit (z. B. Kurzarbeitergeld, Winterausfallgeld ab der 101. witterungsbedingten Ausfallstunde, Leistungen nach dem Altersteilzeitgesetz)

anzugeben.

Den Entgelten sind auch die Bezüge von Gesellschaftern, Vorstandsmitgliedern und anderen leitenden Kräften zuzurechnen, soweit sie steuerlich als Einkünfte aus nichtselbstständiger Arbeit anzusehen sind.

Einzubeziehen sind auch Zahlungen für eine Beschäftigung, die nur wegen Unterschreitung der Steuerpflichtgrenzen steuerfrei sind.

8 Art der Bauten und Auftraggeber

Die Merkmale „**Auftragseingang**“ (nur Monatsmelder), „**Geleistete Arbeitsstunden**“ sowie „**Baugewerblicher Umsatz**“ sind nach der Art der zu errichtenden Bauten aufzuteilen. Maßgebend für die Zuordnung ist die **überwiegende Zweckbestimmung** des zu errichtenden Bauwerkes. Grundsätzlich ist bei der Zuordnung vom Bauvorhaben (= Endbauwerk) auszugehen. Das Bauvorhaben ist dabei nicht in einzelne Bauvorgänge zu unterteilen. Zu den Rohbauarbeiten eines Hochhauses zählen daher z. B. Erd-, Entwässerungs-, Kanal-, Maurer-, Beton- und Stahlbeton- sowie Dachdeckungsarbeiten.

Bei Großprojekten, die an mehrere Baubetriebe als Teillöse vergeben werden, sind **alle Teilaufträge der selben Bauart** zuzuordnen. Bei der Errichtung eines Kraftwerkes werden die Erdbewegungsarbeiten und das Errichten der

Baukonstruktion getrennt vergeben. Auch die Erdbewegungsarbeiten sind hier der „**Endbauart**“ = „**Gewerblicher Hochbau**“ zuzuordnen. Bei Abbrucharbeiten sind die Angaben nach Möglichkeit derjenigen Bauart zuzuordnen, der das neu zu erstellende Bauwerk angehört.

Tritt eine Baufirma als **Subunternehmer** auf, d. h. erhält sie von einer anderen Baufirma einen Bauauftrag, der für einen Dritten als Bauherrn ausgeführt wird, dann sind die Angaben nach Möglichkeit der zutreffenden „Endbauart“ zuzuordnen. Nur in den Fällen, in denen dem Subunternehmer nicht bekannt ist, in welche Auftraggebergruppe das Bauwerk einzuordnen ist und in denen auch nicht vom Bauwerk auf den Bauherrn geschlossen werden kann, soll die Zuordnung zur Auftraggebergruppe „Gewerblicher und industrieller Bau“ erfolgen. Ein Gebäude, das von einer Bauträgergesellschaft in Auftrag gegeben wurde, ist demjenigen Auftraggeber zuzuordnen, dessen Aufgabenbereich es endgültig dienen wird.

Die Bauwerke werden üblicherweise nach **Hochbauten** und **Tiefbauten** untergliedert:

Hochbauten sind Bauwerke, die sich im Allgemeinen wesentlich über die Erdoberfläche erheben. Sie lassen sich in Gebäude (Wohngebäude/Nichtwohngebäude) und sonstige Hochbauten (Unterkünfte, behelfsmäßige Nichtwohnbauten) untergliedern.

Als Gebäude gelten selbstständig benutzbare, überdachte Bauwerke, die auf Dauer errichtet sind und die von Menschen betreten werden können und geeignet oder bestimmt sind, dem Schutz von Menschen, Tieren oder Sachen zu dienen. Auf die Umschließung durch Wände kommt es nicht an, die Überdachung allein ist ausreichend. Gebäude sind auch selbstständig benutzbare, unterirdische Bauwerke, die von Menschen betreten werden können und ebenfalls geeignet oder bestimmt sind, dem Schutz von Menschen, Tieren oder Sachen zu dienen. Hierzu zählen z. B. unterirdische Ladenzentren, Krankenhäuser, Produktionsstätten, Tiefgaragen sowie Schutzraumtiefbunker.

Tiefbauten sind Bauwerke, die sich nicht oder im Allgemeinen sehr wenig über die Erdoberfläche erheben. Hierzu zählen Straßenbauten und übrige Tiefbauten (z. B. Tiefbauten, die dem Schienenverkehr dienen, Tunnel, Brücken, Start- und Landebahnen, Sportplätze, Freibäder u. Ä.). Hierzu zählen auch die folgenden Bauwerke, die nach ihrer bautechnischen Gestaltung eigentlich Hochbauten sind: Hochbahnkonstruktionen, oberirdische Rohrleitungen (soweit nicht Teile von Produktionsanlagen), Fernmelde-, Radar-, Fernsehantennen, Freileitungen, Freileitungsmasten und Verkehrssignalanlagen.

Für die einzelnen im Fragebogen aufgeführten Bauarten gilt Folgendes:

Wohnungsbau

Zum Wohnungsbau zählen alle Bauten – auch Wohnheime – deren Gesamtnutzfläche zu mindestens 50 % Wohnbedürfnissen dient, und zwar unabhängig davon, wer sie in Auftrag gegeben hat. Erstreckt sich ein Auftrag auf ein Wohngebäude mit einzelnen Räumen, die nicht dem Wohnzweck dienen, also z. B. auf Geschäftsräume, so rechnet das gesamte Gebäude zum Wohnbau. Ebenso ist der Umbau oder Ausbau bisher anderweitig genutzter Gebäude oder Räume zu Wohnungen dem Wohnungsbau zugeordnet. Werden dagegen nachträglich etwa Geschäftsräume in einem Wohnkomplex eingebaut oder Wohnungen in Geschäftsräume umgebaut, so handelt es sich um einen gewerblichen Bau.

Auch Wohnungen, die im Auftrag von Bund, Ländern und Gemeinden, Sozialversicherung und sonstigen öffentlichen Auftraggebern, ferner von Kirchen, Vereinen, Verbänden, Gewerkschaften, Parteien, dem Roten Kreuz und ähnlichen Organisationen sowie von Bahn (Deutsche Bahn AG) und Post (Post AG, Postbank AG, Telekom AG) errichtet werden, zählen zum Wohnungsbau.

Gewerblicher und industrieller Bau, landwirtschaftlicher Bau

Hierzu gehören alle überwiegend gewerblichen Zwecken dienenden Bauten, die von Unternehmen bzw. Betrieben der privaten Wirtschaft (freie Berufe, Industrie, Handwerk, Handel, Banken, Versicherungen, Verkehrs- und Dienstleistungsgewerbe, Bahn, Post) sowie von Unternehmen im Eigentum von Gebietskörperschaften in Auftrag gegeben werden. Der Bau von Wasser-, Gas- und Elektrizitätswerken stellt ebenfalls einen gewerblichen Bau dar, auch wenn es sich um einen Versorgungsbetrieb öffentlich-rechtlicher Körperschaften handelt. Wohnungsbauten, Straßenbauten für diese Auftraggeber sind nicht hier, sondern den Sammelpositionen Wohnungsbau und Straßenbau zuzuordnen.

Bauvorhaben, die im Auftrag von Leasingunternehmen oder anderen privaten Auftraggebern ausgeführt werden, sind dem gewerblichen Hoch- und Tiefbau zuzuordnen.

Hoch- und Tiefbauprojekte, denen ein Public-Private-Partnership (PPP) zu Grunde liegt, sind den Kategorien Öffentlicher Hochbau bzw. Öffentlicher Tiefbau zuzuordnen. PPP-Straßenbauprojekte sind bei der Kategorie Straßenbau nachzuweisen.

Zum landwirtschaftlichen Bau zählen Hoch- und Tiefbauten, die überwiegend landwirtschaftlichen und forstwirtschaftlichen, Gärtnerei- oder Fischereizwecken dienen, unabhängig vom Auftraggeber. Hierzu zählen Ställe, Scheunen, Silos, Speicher, Garagen für landwirtschaftliche Fahrzeuge u. v. m., ferner Entwässerungsanlagen und sonstige Wasserbauten, die besonders der Intensivierung der Landwirtschaft dienen. Kombinierte Gebäude mit Wohnung, Stallung und Scheune sind landwirtschaftliche Gebäude, es sei denn, flächenmäßig überwiegt der Wohnanteil. Bei getrennter Bauweise sind Stallung und Scheune als landwirtschaftliche Bauten zu melden.

Bauten für Körperschaften des öffentlichen Rechts und Organisationen ohne Erwerbszweck

Hierzu gehören alle Hoch- und Tiefbauten, die im Auftrag von Bund, Ländern, Gemeinden, Zweckverbänden, von Trägern der Sozialversicherung (Körperschaften des öffentlichen Rechts) sowie von Organisationen ohne Erwerbszweck durchgeführt werden.

Beim Hochbau erfolgt ein getrennter Nachweis nach:

- Bauten für Körperschaften des öffentlichen Rechts
- Bauten für Organisationen ohne Erwerbszweck

Hierzu gehören unter anderem Kirchen, Orden, religiöse und weltliche Vereinigungen, karitative Organisationen der Erziehung, Wissenschaft und Kultur sowie der Sport- und Jugendpflege, Organisationen des Wirtschaftslebens und der Gewerkschaften, Arbeitgeberverbände, Berufsorganisationen und Wirtschaftsverbände, politische Parteien und sonstige, nicht auf die Erzielung eines wirtschaftlichen Ertrages ausgerichtete Zusammenschlüsse.

9 Geleistete Arbeitsstunden

Als Arbeitsstunden sind alle auf Baustellen, Bauhöfen und in Werkstätten in Deutschland tatsächlich geleisteten Stunden zu melden, gleichgültig, ob sie von gewerblichen Arbeitnehmern, Polieren, Schachtmeistern und Meistern, Inhabern, Familienangehörigen oder Auszubildenden geleistet werden.

Etwa geleistete Mehr-, Über-, Nacht-, Sonntags- und Feiertagsstunden sind in die Meldung einzubeziehen. Abgerechnete, aber nicht geleistete Stunden sind abzusetzen. Die geleisteten Arbeitsstunden von mithelfenden Familienangehörigen werden einbezogen, sofern diese monatlich mindestens 55 Stunden im Unternehmen bzw. Betrieb tätig sind.

Nicht einzubeziehen sind die für Bürotätigkeiten geleisteten Arbeitsstunden und die Berufsschulstunden der Auszubildenden.

10 Baugewerblicher Umsatz

Als **Baugewerblicher Umsatz** sind die dem Finanzamt für die Umsatzsteuer zu meldenden **steuerbaren (steuerpflichtigen und steuerfreien) Beträge für Bauleistungen** im Bundesgebiet anzugeben, und zwar einschließlich Umsätze aus eigener Subunternehmertätigkeit und der einbehaltenen Teilleistungen aus der Vergabe an Subunternehmer. Hierzu zählen auch (nicht steuerbare) Leistungen, die innerhalb eines Konzerns erbracht werden. Umsätze, die an einen anderen Subunternehmer als Unterauftrag weitergegeben wurden, dürfen nicht in die eigene Meldung einbezogen werden. Der auf Arbeitsgemeinschaften (Argen) entfallende baugewerbliche Umsatz der beteiligten Betriebe ist den Daten hinzuzurechnen; die Argen melden nicht selbstständig. **Die den Kunden in Rechnung gestellte Umsatzsteuer wird nicht einbezogen**, ebenso Preisnachlässe (Rabatte, Boni, Skonti, Abzüge, die auf begründeten Beanstandungen beruhen und dergleichen). Anzahlungen für Teilleistungen oder Vorauszahlungen vor Ausführung der entsprechenden Lieferungen oder Leistungen werden gemäß § 13 Umsatzsteuergesetz einbezogen. Die Einbeziehung erfolgt bei Vereinnahmung. Die Umsätze sind – falls nicht aus der Buchhaltung ersichtlich, durch sorgfältige Schätzung – nach Bauarten aufzuteilen. Beträge unter 500 Euro sind der Bauart zuzuschlagen, die überwiegt.

11 Sonstiger Umsatz

Zusätzlich zu den Umsätzen für Bauleistungen sind die Umsätze aus sonstigen eigenen Erzeugnissen und aus industriellen/handwerklichen Dienstleistungen sowie die Umsätze aus Handelsware und aus sonstigen nicht-industriellen/nichthandwerklichen Tätigkeiten anzugeben.

Umsatz aus sonstigen eigenen Erzeugnissen und aus industriellen/handwerklichen Dienstleistungen

Umsatz (Gesamtbetrag der abgerechneten Lieferungen) – **ohne Umsatzsteuer** – aus allen im Rahmen einer sonstigen Produktionstätigkeit des Betriebes entstandenen.

Erzeugnisse (Baustoffe, Betonwaren, Kies, Zimmerei-erzeugnisse, sonstige Produkte usw.), soweit nicht in der eigenen Bauleistung abgerechnet, ohne Rücksicht auf den Zahlungseingang sowie Umsatz aus industriellen/handwerklichen Dienstleistungen wie Gerätereparaturen für Dritte.

Einzubeziehen sind auch etwa getrennt in Rechnung gestellte Kosten für Fracht, Porto und Verpackung.

Abzusetzen sind Preisnachlässe (Rabatte, Boni, Skonti, Abzüge, die auf begründeten Beanstandungen beruhen und dergleichen) sowie Retouren.

Als **Umsatz aus Handelsware** gilt der Umsatz von fremden Erzeugnissen, die im Allgemeinen unbearbeitet und ohne fertigungstechnische Verbindung mit eigenen Erzeugnissen weiterverkauft werden.

Zum **Umsatz aus sonstigen nichtindustriellen/nichthandwerklichen Dienstleistungen** zählen im Wesentlichen:

- Umsätze aus Vermietung und Verpachtung von Geräten, betrieblichen Anlagen und Einrichtungen (einschließlich Leasing)
- Erlöse aus Wohnungsvermietung von betrieblich und nichtbetrieblich genutzten Wohngebäuden, jedoch ohne Erlöse aus Grundstücksverpachtung
- Honorare für Architekten- und Ingenieurleistungen sowie für Gutachtertätigkeiten
- Erlöse aus der Veräußerung von Patenten und der Vergabe von Lizenzen, Provisionseinnahmen
- Erlöse aus Transportleistungen für Dritte (Lohnfahren)
- Erlöse aus Belegschaftseinrichtungen (z. B. aus einer vom Betrieb auf eigene Rechnung betriebenen Kantine)

Einzubeziehen sind auch etwa getrennt in Rechnung gestellte Kosten für Fracht, Porto und Verpackung.

Abzusetzen sind Preisnachlässe (Rabatte, Boni, Skonti, Abzüge, die auf begründeten Beanstandungen beruhen und dergleichen), Retouren sowie die den Kunden in Rechnung gestellte Umsatzsteuer.

Veröffentlichungen im Statistischen Landesamt Sachsen-Anhalt

Im Monat März 2019 erschienen

Bestell-Nr. ¹	Kennziffer/Periodizität	Titel	Preis (in EUR)
1 Z 0 03	Z	Statistisches Monatsheft 03/2019	5,50
3 C 3 10	C III j/18	Viehbestände: Rinder, Schweine, Schafe Stand: 3. November 2018 Endgültige Ergebnisse	4,00
3 D 2 01	D II j/17	Auswertung aus dem Unternehmensregister, Stichtag: 30.09.2018, Berichtsjahr 2017	2,50
3 E 1 09	E I vj-4/17	Produktion ausgewählter Erzeugnisse IV. Quartal 2017	3,00
3 E 2 01	E II m-12/18	Umsatz, Tätige Personen, Auftragseingang und Auftragsbestand im Baugewerbe Dezember 2018	2,50
3 G 1 01	G I m-11/18	Entwicklung von Umsatz und Beschäftigten im Einzelhandel November 2018 Vorläufige Ergebnisse	2,00
3 G 4 01	G IV m-12/18	Gäste und Übernachtungen im Reiseverkehr, Beherbergungskapazität Dezember 2018, Januar bis Dezember 2018, Endgültige Ergebnisse	6,00
3 G 4 02	G IV m-11/18	Entwicklung von Umsatz und Beschäftigten im Gastgewerbe November 2018 Vorläufige Ergebnisse	2,00
3 H 1 01	H I m-9/18	Straßenverkehrsunfälle September 2018: Vorläufige Ergebnisse	6,00
3 H 2 01	H II m-9/18	Binnenschifffahrt September 2018	4,00
3 H 2 01	H II m-10/18	Binnenschifffahrt Oktober 2018	4,00
3 L 2 01	L II j/18	Gemeindefinanzen:- Einzahlungen und Auszahlungen, Kassenstatistik 01.01.2018 bis 31.12.2018	13,50
3 L 4 05	L IV j/14	Gewerbsteuerpflichtige, Besteuerungsgrundlagen und Steuermessbeträge Ergebnisse 2014, Gewerbesteuerstatistik	6,50
3 M 1 01	M I vj-4/18	Verbraucherpreisindex Dezember 2018	5,00
3 M 1 02	M I vj-4/18	Preisindex für Bauwerke November 2018	3,00
3 Q 4 01	Q IV j/17	Bestimmte klimawirksame Stoffe Jahr 2017	4,00

¹ Veröffentlichung als PDF-Datei kostenfrei erhältlich, bei Bestellung bitte die erste Stelle der Bestellnummer durch eine „6“ ersetzen.



Bestellnummer: 3E203

www.statistik.sachsen-anhalt.de



E II
j/18