



Umwelt

Abfallwirtschaft

Jahr 2015

2014

2015

2016



SACHSEN-ANHALT

Statistisches Landesamt

Herausgabemonat Dezember 2017

Inhaltliche Verantwortung:

Dezernat Umwelt, Wasserversorgung, Land- und Forstwirtschaft
Herr Richter Telefon: 0345 2318-304

Pressesprecherin/Dezernatsleiterin Öffentlichkeitsarbeit:

Frau Richter-Grünwald Telefon: 0345 2318-702

Auskünfte:

Frau Schöne Telefon: 0345 2318-777
Frau Heyl Telefon: 0345 2318-716
 Telefax: 0345 2318-913
 E-Mail: info@stala.mi.sachsen-anhalt.de
 Internet: www.statistik.sachsen-anhalt.de

Vertrieb: Telefon: 0345 2318-718
 E-Mail: shop@stala.mi.sachsen-anhalt.de

**Bibliothek und
Besucherdienst:** Merseburger Straße 2
 Montag - Freitag: 8.00 Uhr - 12.00 Uhr
 Telefon: 0345 2318-714
 E-Mail: bibliothek@stala.mi.sachsen-anhalt.de

**Schriftliche
Bestellungen an:** Statistisches Landesamt Sachsen-Anhalt
 Öffentlichkeitsarbeit
 Postfach 20 11 56
 06012 Halle (Saale)

Herausgeber: Statistisches Landesamt Sachsen-Anhalt

© Statistisches Landesamt Sachsen-Anhalt, Halle (Saale) 2017
 Auszugsweise Vervielfältigung und Verbreitung mit Quellenangabe gestattet.

Bezug: Preis: 9,50 Euro
 kostenfrei als PDF-Datei verfügbar - Bestell-Nr.: 6Q201

Statistischer Bericht



Umwelt

Abfallwirtschaft

Jahr 2015

Land Sachsen-Anhalt

Inhaltsverzeichnis

Seite

Vorbemerkungen	4
1 Berichtseinheiten	8
2 Abfallentsorgung	9
2.1 Herkunft der an Abfallanlagen angelieferten Abfallmengen nach Art der Anlage seit 1996	9
2.2 Herkunft der an Abfallanlagen im Jahr 2015 angelieferten Abfälle nach Art der Anlage und ausgewählten Abfallkapiteln	11
2.3 Verbleib der von Abfallanlagen abgegebenen Abfallmengen nach Art der Anlage seit 1996	18
2.4 Verbleib der von allen Abfallanlagen im Jahr 2015 abgegebenen Abfälle nach ausgewählten Abfallkapiteln	20
2.5 Erzeugter Kompost nach Art der Anlage und Verwendungszweck im Jahr 2015	21
2.6 Abfallbehandlungsanlagen nach Art der Anlage und nach Nennleistung im Jahr 2014	21
2.7 Voraussichtliche Ablagerungsdauer der Deponien im Jahr 2014 nach eingesetzter Abfallmenge und Restvolumen	22
2.8 Deponien nach Anschnitt des Grundwasserspiegels und Art der Deponiebasisabdichtung gegen Grundwasser im Jahr 2014	23
2.9 Deponien nach Anschnitt des Grundwasserspiegels und Art der Deponieoberflächenabdichtung gegen Grundwasser im Jahr 2014	23
2.10 Deponiebaumaßnahmen nach Anzahl der Anlagen und ausgewählten Abfallarten 2015	24
3 Verwertung von Abfällen in übertägigen und untertägigen Abbaustätten	25
3.1 Verwertung von Abfällen in übertägigen Abbaustätten im Jahr 2015 nach ausgewählten Abfallarten	25
3.2 Verwertung von bergbaufremden Abfällen im untertägigen Bergbau im Jahr 2015 nach Abfallkapiteln	26
4 Aufkommen gefährlicher Abfälle	27
4.1 Von Abfallerzeugern abgegebene Abfallmengen (primär und sekundär) im Jahr 2015 nach Wirtschaftszweigen und regionalem Verbleib	27
4.2 Von Abfallerzeugern abgegebene Abfallmengen (primär und sekundär) im Jahr 2015 nach Abfallkapiteln und regionalem Verbleib	28
5 Aufbereitung und Verwertung von Bau- und Abbruchabfällen	29
5.1 Aufbereitung und Verwertung von Bau- und Abbruchabfällen nach Anlagenart seit 1996	29
5.2 Aufbereitung und Verwertung von Bau- und Abbruchabfällen nach ausgewählten Abfallarten 2014	30
5.3 Aufbereitung und Verwertung von Bau- und Abbruchabfällen nach Wirtschaftszweigen 2014	32
6 Einsammlung von Verpackungen nach ausgewählten Verpackungsarten und deren Verbleib seit 1996	33
7 Abfallerzeugung 2014	34
7.1 Nach ausgewählten Abfallarten	34
7.2 Nach Wirtschaftszweigen und ausgewählten Abfallkapiteln	43

7.3	Relative Verteilung der Betriebe, tätigen Personen und Abfallmengen je Wirtschaftszweig	56
7.4	Anteil der Betriebe, tätigen Personen und Abfallmengen nach Beschäftigtengrößenklasse	56
8	Haushaltsabfälle	57
8.1	Im Rahmen der öffentlich-rechtlichen Müllabfuhr eingesammelte Haushaltsabfälle 2015 nach kreisfreien Städten und Landkreisen	57
8.2	Im Rahmen der öffentlich-rechtlichen Müllabfuhr eingesammelte getrennt erfasste Wertstoffe 2015 nach kreisfreien Städten und Landkreisen	58
8.3	Im Rahmen der öffentlich-rechtlichen Müllabfuhr eingesammelte Haushaltsabfälle seit 2008 nach Abfallarten und nach kreisfreien Städten und Landkreisen	59
8.4	Im Rahmen der öffentlich-rechtlichen Müllabfuhr eingesammelte Haushaltsabfälle seit 2008 nach ausgewählten Arten und Verbleib	60
9	Grafiken	
10	Abfallkatalog	

Vorbemerkungen

Der vorliegende Statistische Bericht enthält die Ergebnisse der Erhebungen über die **Abfallentsorgung**, die **Verwertung von Abfällen in über- oder untertägigen Abbaustätten**, die **Entsorgung gefährlicher Abfälle**, die **Einsammlung von Verpackungen**, die **Haushaltsabfälle** sowie die **Aufbereitung und Verwertung von Bau- und Abbruchabfällen für das Berichtsjahr 2015** sowie ausgewählte Angaben. Außerdem sind Ergebnisse der für das Berichtsjahr 2014 durchgeführten **Stichprobenerhebung zur Abfallerzeugung** dargestellt.

Für das Berichtsjahr 2015 wurden die o. g. Erhebungen auf der Grundlage des Umweltstatistikgesetzes (UStatG) vom 16. August 2005 (BGBl. I S. 2446) in Verbindung mit dem Bundesstatistikgesetz (BStatG) vom 22. Januar 1987 (BGBl. I S. 462, 565), in der jeweils geltenden Fassung, durchgeführt.

Zur Vermeidung von Doppelerfassungen wurde dem Statistischen Landesamt Sachsen-Anhalt mit Erlass vom 27. Februar 2014 des Ministeriums des Innern des Landes Sachsen-Anhalt und der Zustimmung des Ministeriums für Landwirtschaft und Umwelt die statistische Aufbereitung der Daten übertragen, die das Landesamt für Umweltschutz auf der Grundlage der Verordnung (EG) Nr. 2150 des Europäischen Parlaments und des Rates vom 25. November 2002 zur Abfallstatistik (ABl. EG Nr. L 332 vom 9. Dezember 2002, S. 1), in der jeweils gültigen Fassung, jährlich erhebt.

Die Erhebung über die Abfallentsorgung wird bei Betreibern von Entsorgungsanlagen durchgeführt. Einbezogen werden insbesondere nach der Verordnung zur Durchführung des Bundesimmissionsschutzgesetzes (BImSchV) genehmigte Anlagen, in denen Abfälle (eigene oder von Dritten übernommene) beseitigt oder verwertet werden.

In die Berichterstattung des Jahres 2015 sind alle gefährlichen Abfälle einbezogen worden (bis 2003 nur eigene besonders überwachungsbedürftige Abfälle und deren Entsorgung in eigenen Anlagen).

Die Ergebnisse liefern Aufschluss über Art, Menge, Herkunft und Verbleib der entsorgten Abfälle, sowie über die Art und Ausstattung der Entsorgungsanlagen. Die Erhebung über die Verwertung von Abfällen in über- oder untertägigen Abbaustätten wird bei den Betreibern dieser Abbaustätten durchgeführt.

Die Erhebung über die Verwertung bergbau-fremder Abfälle im untertägigen Bergbau wird bei Betrieben und Einrichtungen durchgeführt, die einen bergbaulichen Versatz vornehmen.

Als Datenquelle für die Erhebung über die Entsorgung gefährlicher Abfälle dienen die Begleitscheine, die nach den Bestimmungen des Kreislaufwirtschafts- und Abfallgesetzes und der Nachweisverordnung zu führen sind. Die Daten der Begleitscheine werden in der für die Überwachung zuständigen Behörde mit dem Abfallüberwachungssystem ASYS erfasst, bearbeitet und an das Statistische Landesamt übergeben.

Die zweijährliche Erhebung über die Entsorgung bestimmter Abfälle wird bei Betreibern von Anlagen zur Aufbereitung und Verwertung von Bau- und Abbruchabfällen und Betreibern von Asphaltmischanlagen durchgeführt.

Die Einsammlung von Verpackungen wird getrennt erhoben für die Verkaufspackungen, die bei privaten Endverbrauchern eingesammelt werden, und die bei gewerblichen und industriellen Endverbrauchern eingesammelten Transport- und Umverpackungen sowie Verkaufsverpackungen.

Verpackungsmaterialien aus Mehrwegsystemen, die ohne stoffliche Verwertung wieder verwendet werden, sind nicht enthalten.

Die Erhebung über die Erzeugung von Abfällen nach Art und Menge wird seit 2006 alle vier Jahre als Stichprobenerhebung durchgeführt, das heißt, bundesweit werden höchstens 20 000 Betriebe befragt.

Als Auswahlgrundlage wurde die Betriebsgröße, ausgehend von der Anzahl der Beschäftigten, herangezogen. Die Abschneidegrenzen sind je nach Wirtschaftszweigen unterschiedlich.

Ziel der Erhebung ist es, ein umfassendes Bild über die in den Wirtschaftsbereichen erzeugten Abfallmengen zu erhalten. Sie dient u. a. als Grundlage für die Berichterstattung nach der EU-Abfallstatistikverordnung, die einen ausführlichen Nachweis des Abfallaufkommens nach Abfallarten und Herkunft der Abfälle nach Wirtschaftsbereichen fordert.

In die Erhebung über die Erzeugung von Abfällen wurden die Abfälle der Wirtschaftsbereiche Baugewerbe sowie die Siedlungsabfälle aus privaten Haushalten nicht einbezogen.

Die Grundlage der Daten der Erhebung über die Haushaltsabfälle sind die jährlich zu erstellenden Siedlungsabfallbilanzen der Kreise, die beim Landesamt für Umweltschutz Sachsen-Anhalt für das Land zusammengefasst werden.

Ziel der Erhebung ist die Bereitstellung von Daten über das Abfallaufkommen der Haushalte.

Grundlage der erfassten Abfallarten war bis Berichtsjahr 1998 der Abfallartenkatalog der Länderrarbeitsgemeinschaft Abfall (LAGA), seit Berichtsjahr 1999 der Europäische Abfallkatalog (EAK) und seit Berichtsjahr 2002 der Abfallkatalog auf Basis der „Verordnung zur Umsetzung des Europäischen Abfallverzeichnis“ (EAV).

Die Darstellung der Wirtschaftszweige erfolgt in den Tabellen 4.1 und 4.2 sowie in den Tabellen 7.1 und 7.2 nach der Klassifikation der Wirtschaftszweige, Ausgabe 2008 (WZ).

Definitionen

Abfälle

Abfälle im Sinne des § 3 KrWG sind alle Stoffe oder Gegenstände, derer sich ihr Besitzer entledigt, entledigen will oder entledigen muss. Abfälle zur Verwertung sind Abfälle, die verwertet werden. Abfälle, die nicht verwertet werden, sind Abfälle zur Beseitigung.

Abfallbeseitigung

Abfallbeseitigung im Sinne des § 3 KrWG ist jedes Verfahren, das keine Verwertung ist, auch wenn das Verfahren zur Nebenfolge hat, dass Stoffe oder Energie zurückgewonnen werden. Anlage 1 des KrWG enthält eine nicht abschließende Liste von Beseitigungsverfahren.

Abfallbewirtschaftung

Abfallbewirtschaftung im Sinne des § 3 KrWG sind die Bereitstellung, die Überlassung, die Sammlung, die Beförderung, die Verwertung und die Beseitigung von Abfällen, einschließlich der Überwachung dieser Verfahren, der Nachsorge von Beseitigungsanlagen sowie der Tätigkeiten, die von Händlern und Maklern vorgenommen werden.

Abfallentsorgung

Abfallentsorgung im Sinne des § 3 KrWG sind Verwertungs- und Beseitigungsverfahren, einschließlich der Vorbereitung vor der Verwertung oder Beseitigung.

Abfallverwertung

Verwertung im Sinne des § 3 KrWG ist jedes Verfahren, als dessen Hauptergebnis die Abfälle innerhalb der Anlage oder in der weiteren Wirtschaft einem sinnvollen Zweck zugeführt werden, indem sie entweder andere Materialien ersetzen, die sonst zur Erfüllung einer bestimmten Funktion verwendet worden wären, oder

indem die Abfälle so vorbereitet werden, dass sie diese Funktion erfüllen. Anlage 2 des KrWG enthält eine nicht abschließende Liste dieser Verfahren.

Asphaltnischanlagen

Asphaltnischanlagen sind Anlagen zur Aufbereitung und Verwertung von Ausbausphal.

Bauabfälle

Bauabfälle sind alle im Zusammenhang mit Bauleistungen anfallenden Materialien. Es ist ein zusammenfassender Oberbegriff für Bauschutt, Bodenaushub, Straßenaufbruch, Baustellenabfälle.

Bauschuttaufbereitungsanlagen

Bauschuttaufbereitungsanlagen sind Anlagen zur Aufbereitung für die Verwertung oder Beseitigung von Bau- und Abbruchabfällen.

Chemisch/physikalische Behandlungsanlagen

Chemisch/physikalische Behandlungsanlagen sind Anlagen, in denen durch chemische oder chemisch-physikalische Verfahren Abfälle zur weiteren Entsorgung behandelt werden.

Deponien

Deponien im Sinne des § 3 KrWG sind Beseitigungsanlagen zur Ablagerung von Abfällen oberhalb der Erdoberfläche (oberirdische Deponien) oder unterhalb der Erdoberfläche (Untertagedeponien). Zu den Deponien zählen auch betriebsinterne Abfallbeseitigungsanlagen für die Ablagerung von Abfällen, in denen ein Erzeuger von Abfällen die Abfallbeseitigung am Erzeugungsort vornimmt.

Gefährliche Abfälle

Gefährlich sind Abfälle, die durch Rechtsverordnung nach § 48 Satz 2 KrWG oder aufgrund einer solchen Rechtsverordnung bestimmt worden sind. Gemäß § 3 der Abfallverzeichnisverordnung (AVV) vom 10.12.2001, zuletzt geändert durch Art. 2 der AVV vom 22.12.2016, wird von als gefährlich eingestuften Abfällen angenommen, dass sie eine oder mehrere Eigenschaften aufweisen, die in Anhang III der Richtlinie 2008/98/EG des Europäischen Parlaments und des Rates vom 19.11.2008 über Abfälle und zur Aufhebung bestimmter Richtlinien (ABl. L 312 vom 22.11.2008, S. 3; L 127 vom 26.05.2009, S. 24), die durch die Verordnung (EG) Nr. 1357/2014 (ABl. L 365 vom 19.12.2014, S. 89) geändert worden ist, in der jeweils geltenden Fassung aufgeführt sind.

Die Erzeuger, Besitzer, Sammler, Beförderer und Entsorger von gefährlichen Abfällen haben sowohl der zuständigen Behörde gegenüber als

auch untereinander die ordnungsgemäße Entsorgung gefährlicher Abfälle nachzuweisen.

Hausmüll

Unter Hausmüll werden Abfälle verstanden, die hauptsächlich aus privaten Haushalten stammen. Sie werden von den Entsorgungspflichtigen selbst oder von beauftragten Dritten in genormten, im Entsorgungsgebiet vorgeschriebenen Behältern transportiert und der weiteren Entsorgung zugeführt.

Hausmüllähnliche Gewerbeabfälle

Hausmüllähnliche Gewerbeabfälle sind Abfälle, die in Gewerbebetrieben, auch Geschäften, Dienstleistungsbetrieben, öffentlichen Einrichtungen und Industrie anfallen, soweit sie nach Art und Menge gemeinsam mit oder wie Hausmüll entsorgt werden.

Kompostierung

Die Kompostierung ist ein Verfahren zum biologischen Abbau bzw. Umbau biologisch abbaubarer Abfälle unter aeroben Bedingungen.

Kompostierungsanlagen

Kompostierungsanlagen sind Anlagen zur Erzeugung von Kompost aus organischen Abfällen, auf die die Vorschriften des KrWG Anwendung finden.

Leichtstofffraktionen

Leichtstofffraktionen sind Gemische von Verkaufsverpackungen aus Materialien wie Kunststoff, Verbunden, Aluminium oder Weißblech.

Mobile Anlagen

Mobile Anlagen im Sinne des BImSchG sind Maschinen, Geräte und sonstige ortsveränderliche technische Einrichtungen sowie Fahrzeuge, soweit sie nicht der Vorschrift des § 38 BImSchG unterliegen. Sie gelten als ortsfest, wenn sie länger als 12 Monate auf einem Betriebsgrundstück betrieben werden, auch wenn sie auf dem Betriebsgrundstück umgesetzt werden.

Private Endverbraucher

Private Endverbraucher sind Haushaltungen und vergleichbare Anfallstellen von Verpackungen, insbesondere Gaststätten, Hotels, Kantinen, Verwaltungen, Kasernen, Krankenhäuser, Bildungseinrichtungen, karitative Einrichtungen und Freiberufler sowie landwirtschaftliche Betriebe und Handwerksbetriebe mit Ausnahme von Druckereien und sonstigen papierverarbeitenden Betrieben, die über haushaltsübliche Sammelgefäße für Papier, Pappe, Kartonagen und Leichtverpackungen mit nicht mehr als maximal je Stoffgruppe einem 1 100-Liter-Umleerbehälter

im haushaltsüblichen Abfuhrhythmus entsorgt werden können.

Recycling

Recycling im Sinne des § 3 KrWG ist jedes Verwertungsverfahren, durch das Abfälle zu Erzeugnissen, Materialien oder Stoffen entweder für den ursprünglichen Zweck oder für andere Zwecke aufbereitet werden. Es schließt die Aufbereitung organischer Materialien ein, nicht aber die energetische Verwertung und die Aufbereitung zu Materialien, die für die Verwendung als Brennstoff oder zur Verfüllung bestimmt sind.

Schredderanlagen

Schredderanlagen sind ortsfeste oder mobile mechanisch wirkende Anlagen zum Zerkleinern von unterschiedlichsten Materialien. Sie werden in der Regel eingesetzt, um sperrige, große Volumina einnehmende Abfälle (z. B. Altholz, Altfahrzeuge, Bauschutt, Schrott, Kunststoffgebinde, Papier/Akten) zu zerkleinern und im Volumen zu verringern und um eine weitere Aufarbeitung (z. B. Sortierung) zu erleichtern und Wertstoffe als Rohstoffe zurückzugewinnen.

Siedlungsabfälle

Unter dem Begriff Siedlungsabfälle werden die Abfallarten Hausmüll, hausmüllähnliche Gewerbeabfälle, Sperrmüll, Straßenkehricht, Marktabfälle, kompostierbare Abfälle aus der Biotonne, Garten- und Parkabfälle, sowie Abfälle aus der Getrenntsammlung von Papier, Pappe, Karton, Glas, Kunststoffen, Holz und Elektronikteilen erfasst.

Sortieranlagen

Sortieranlagen sind Anlagen, in denen gemischt erfasste Abfälle in Fraktionen, insbesondere zur Rückgewinnung verwertbarer Rohstoffe, getrennt werden.

Sperrmüll

Sperrmüll sind feste Abfälle aus Haushaltungen, die wegen ihrer Größe nicht in die im Entsorgungsgebiet vorgeschriebenen Behälter passen und getrennt vom Hausmüll gesammelt und transportiert werden.

Stationäre Anlagen

Stationäre Anlagen im Sinne des BImSchG sind Betriebsstätten und sonstige ortsfeste Einrichtungen. Mobile Anlagen gelten als ortsfest, wenn sie länger als 12 Monate auf einem Betriebsgrundstück betrieben werden, auch wenn sie auf dem Betriebsgrundstück umgesetzt werden.

Straßenkehrriecht

Unter Straßenkehrriecht werden Abfälle aus der Straßenreinigung, wie z. B. Straßen- und Reifenabrieb, Laub sowie Streumittel des Winterdienstes zusammengefasst.

Thermische Abfallbehandlungsanlagen

Thermische Abfallbehandlungsanlagen sind Anlagen zur Beseitigung oder Verwertung fester, flüssiger oder in Behältern gefasster gasförmiger Abfälle, Deponiegas oder anderer gasförmiger Stoffe mit brennbaren Bestandteilen durch insbesondere Entgasung, Plasmaverfahren, Pyrolyse, Vergasung, Verbrennung oder eine Kombination dieser Verfahren.

Transportverpackungen

Transportverpackungen sind Verpackungen, die den Transport von Waren erleichtern, die Waren auf dem Transport vor Schäden bewahren oder die aus Gründen der Sicherheit des Transports verwendet werden und beim Vertreiber anfallen. Container für Straßen-, Schienen-, Schiffs- oder Lufttransport sind keine Transportverpackungen. Beispiele für Transportverpackungen sind Fässer, Kisten, Kanister, Kabeltrommeln, Säcke einschließlich Paletten, Kartonagen, geschäumte Schalen, Schrumpffolien und ähnliche Umhüllungen, die Bestandteile von Transportverpackungen sind.

Umverpackungen

Umverpackungen sind Verpackungen, die als zusätzliche Verpackungen zu Verkaufsverpackungen verwendet werden und nicht aus Gründen der Hygiene, der Haltbarkeit und des Schutzes der Ware vor Beschädigung oder Verschmutzung für die Abgabe an den Endverbraucher erforderlich sind.

Zu den Umverpackungen zählen u. a. Blister, Folien, Kartonagen oder ähnliche Umhüllungen, z. B. um Flaschen, Dosen, Becher oder Tuben.

Untertagedeponien

Untertagedeponien sind Anlagen zur untertägigen Ablagerung im Salz-gestein.

Übertägige Abbaustätten

Übertägige Abbaustätten sind Anlagen mit übertägiger Verfüllung bergbaufremder Abfälle (bergbaulicher Versatz). Diese sind z. B. Abbaustätten und bergbauliche Gruben, die noch in Betrieb sind, sowie solche, die bereits geschlossen sind und wiederverfüllt werden.

Verbunde

Verbunde im Sinne der VerpackV sind Verpackungen aus unterschiedlichen, von Hand nicht trennbaren Materialien, von denen keines einen Masseanteil von 95 Prozent überschreitet.

Vergärungsanlagen

Vergärungsanlagen sind Anlagen, in denen Biomasse mithilfe von Mikroorganismen unter anaeroben Bedingungen (Sauerstoffausschluss) in Biogas und einen Gärrest umgewandelt wird.

Verkaufsverpackungen

Verkaufsverpackungen sind Verpackungen, die als eine Verkaufseinheit angeboten werden und beim Endverbraucher anfallen. Verkaufsverpackungen im Sinne der VerpV sind auch Verpackungen des Handels, der Gastronomie und anderer Dienstleister, die die Übergabe der Waren an den Endverbraucher ermöglichen oder unterstützen (Serviceverpackungen) sowie Einweggeschirr.

Vorbereitung zur Wiederverwendung

Vorbereitung zur Wiederverwendung im Sinne des §3 KrWG ist jedes Verwertungsverfahren der Prüfung, Reinigung oder Reparatur, bei dem Erzeugnisse oder Bestandteile von Erzeugnissen, die zu Abfällen geworden sind, so vorbereitet werden, dass sie ohne weitere Vorbehandlung wieder für denselben Zweck verwendet werden können, für den sie ursprünglich bestimmt waren.

Zerlegeeinrichtungen für Elektro- und Elektronikaltgeräte

Zerlegeeinrichtungen für Elektro- und Elektronikaltgeräte sind Einrichtungen, in denen mittels geeigneter Anlagen Elektro- und Elektronikaltgeräte teilweise bzw. vollständig mit dem Ziel der Schadstoffentfrachtung und Wertstoffrückgewinnung demontiert werden.

Zeichenerklärungen/Erläuterungen

- | | | |
|----------|---|--|
| 0 | = | weniger als die Hälfte von 1 in der letzten besetzten Stelle, jedoch mehr als nichts |
| - | = | Zahlenwert nicht vorhanden, genau Null |
| . | = | Zahlenwert unbekannt oder geheim zu halten |
| davon | = | es erfolgt eine vollständige Aufgliederung einer Gesamtheit in Teile |
| darunter | = | es erfolgt eine Ausgliederung einzelner Teile aus einer Gesamtheit |
| WZ 2008 | = | Klassifikation der Wirtschaftszweige, Ausgabe 2008 |

In den Summen kann es durch Runden der Einzelwerte zu Abweichungen kommen.

1 Berichtseinheiten

Art der Entsorgungsanlagen	1996	2000	2005	2010	2012	2013	2014	2015
Anlagen und Unternehmen	Anzahl							
Abfallanlagen¹	131	247	335	349	391	394	393	390
darunter								
Deponien	48	46	41	39	39	38	38	38
darunter Deponien in der Stilllegungsphase	.	.	-	29	30	29	29	29
Thermische Behandlungsanlagen	-	2	10	13	13	14	14	13
Chemisch-physikalische Behandlungsanlagen	1	9	14	17	21	23	23	22
Schredderanlagen	2	15	19	23	31	29	28	27
Biologische Behandlungsanlagen	45	102	98	79	99	100	99	99
Sortieranlagen und Zerlegeeinrichtungen	23	53	54	47	53	54	55	58
Betriebliche Anlagen²	48	62
Anlagen zur übertägigen Verwertung von Abfällen	33	61	63	61	56	47	42	59
Anlagen zur untertägigen Verwertung von Abfällen	3	4	3	3	3	3	3	3
Bauschuttzubereitungsanlagen	98	106	.	71	76	.	77	.
Asphaltemischanlagen	21	24	.	25	24	.	24	.
Einsammler von Verpackungen								
Einsammler von Verkaufsverpackungen bei privaten Endverbrauchern	42	38	27
Einsammler von Transport-, Um- und Verkaufsverpackungen bei gewerblichen und industriellen Endverbrauchern	62	57	45	40	37	32	35	34

¹ einschließlich Sortieranlagen und Zerlegeeinrichtungen, ab 2004 einschließlich betrieblichen Anlagen

² einschließlich betrieblichen Anlagen zur Entsorgung besonders überwachungsbedürftiger Abfälle

2 Abfallentsorgung

2.1 Herkunft der an Abfallanlagen angelieferten Abfallmengen nach Art der Anlage seit 1996

Art der Anlage	Jahr	Abfall- anlagen	Input der Anlagen insgesamt	Herkunft der Abfälle				
				betriebs- eigene Abfälle	fremde Abfälle aus			
					Sachsen- Anhalt	anderen Bundes- ländern	dem Ausland	eigener auf dem Gelände befindlicher Anlage
		Anzahl	Tonnen					
Deponien ¹	1996	48	3 673 421	.	3 575 006	.	-	.
	2000	46	3 175 499	.	3 021 754	.	-	.
	2005	41	2 764 791	.	1 884 253	793 567	.	.
	2010	10	174 840	.	76 074	36 735	.	.
	2012	9	381 638	.	91 081	208 971	.	.
	2013	9	560 196	.	219 172	295 725	.	.
	2014	9	657 938	38 410	346 945	268 686	3 897	.
	2015	9	523 709	.	317 728	164 797	.	.
Thermische Behandlungsanlagen	1996	-	-	-	-	-	-	-
	2000	2	-	-
	2005	10	694 375	43 277	340 798	305 447	4 854	.
	2010	13	2 261 492	46 056	.	1 401 728	.	.
	2012	13	2 285 390	43 640	853 121	1 383 811	4 818	.
	2013	14	2 308 828	.	865 126	1 390 168	.	.
	2014	14	2 413 472	41 383	987 486	1 365 406	19 197	.
	2015	13	2 427 273	37 912	817 449	1 517 097	54 815	.
Feuerungsanlagen	2005	6	610 977	.	166 712	406 747	.	.
	2010	9	733 618	-	.	398 377	.	.
	2012	11	926 722	.	331 043	523 855	.	.
	2013	13	824 464	.	300 283	474 569	.	.
	2014	10	716 663	33 602	313 521	353 964	15 576	.
	2015	10	735 874	.	239 992	444 339	.	.
Chemisch- physikalische Behandlungsanlagen	1996	1	.	.	.	-	-	-
	2000	9	-	-
	2005	14	62 171	.	.	38 380	941	.
	2010	17	227 456	16 574	87 182	122 964	736	.
	2012	21	332 297	.	137 622	.	3 168	.
	2013	23	389 930	.	163 717	213 871	.	.
	2014	23	426 430	6 792	201 745	214 551	3 342	.
	2015	22	443 051	.	204 796	.	3 406	.
Schredderanlagen	1996	2	-	-
	2000	15	295 219	.	241 886	.	-	.
	2005	19	640 444	.	354 909	247 274	.	.
	2010	23	541 164	.	286 988	.	131 762	.
	2012	31	588 767	618	286 795	147 599	153 754	.
	2013	29	616 554	375	332 391	139 828	143 960	.
	2014	28	620 524	570	316 450	234 749	68 755	.
	2015	27	709 941	.	.	367 200	19 876	.
Biologische Behandlungsanlagen	1996	45	214 727	.	112 771	.	-	.
	2000	102	761 017	.	333 602	422 201	.	.
	2005	98	887 312	56 573	371 388	424 026	35 325	.
	2010	79	707 579	34 570	377 936	295 073	-	.
	2012	99	907 874	40 344	529 156	338 374	-	.
	2013	100	990 544	.	575 218	349 372	.	.
	2014	99	1 009 048	63 392	661 350	282 920	1 386	.
	2015	99	1 061 613	102 958	603 588	.	.	.

¹ ohne Deponien in der Stilllegungsphase

Noch 2.1 Herkunft der an Abfallanlagen angelieferten Abfallmengen nach Art der Anlage seit 1996

Art der Anlage	Jahr	Abfall- anlagen	Input der Anlagen insgesamt	Herkunft der Abfälle				
				betriebs- eigene Abfälle	fremde Abfälle aus			
					Sachsen- Anhalt	anderen Bundes- ländern	dem Ausland	eigener auf dem Gelände befindlicher Anlage
		Anzahl	Tonnen					
Sonstige Behandlungs- anlagen ¹	1996	12	109 585	.	104 600	.	-	.
	2000	20	282 840	.	180 418	99 009	.	.
	2005	37	1 600 236	42 848	847 358	591 343	118 687	.
	2010	59	2 122 707	37 846	848 334	1 111 214	125 314	.
	2012	59	2 183 479	53 416	939 119	1 052 399	138 546	.
	2013	59	2 241 378	59 257	836 608	1 210 970	134 543	.
	2014	63	2 686 603	62 282	931 112	1 542 967	150 243	.
	2015	63	2 664 716	63 688	892 778	1 591 108	117 142	.
Sortieranlagen	1996	20
	2000	42
	2005	43	1 307 221	-	608 979	578 898	119 343	.
	2010	42	918 766	.	600 250	.	-	.
	2012	46	1 032 651	.	685 452	319 672	.	.
	2013	47	1 065 811	.	723 954	318 163	.	.
	2014	48	1 057 976	1 914	700 985	336 063	19 015	.
	2015	51	1 113 806	316	744 464	351 335	17 691	.
Zerlegeeinrichtungen	1996	3
	2000	11
	2005	11	5 333	.	.	2 569	-	.
	2010	5	5 533	-	1 889	.	.	.
	2012	7	12 466	-	7 348	5 118	-	.
	2013	7	10 368	-	6 941	3 427	-	.
	2014	7	9 939	-	7 455	2 484	-	.
	2015	7	10 859	-	.	.	-	.
Demontagebetriebe für Altfahrzeuge	2005	56	8 062	-	7 474	588	-	.
	2010	63	10 855	-	10 373	.	.	.
	2012	65	11 694	-	11 057	.	.	.
	2013	64	13 302	-	12 509	793	-	.
	2014	63	12 374	-	11 410	956	8	.
	2015	60	11 904	-	11 251	645	8	.
Insgesamt	1996	131	4 162 573	.	3 912 217	233 790	-	16 566
	2000	247	4 574 381	.	3 813 635	736 061	4 098	20 587
	2005	335	8 580 922	229 827	4 602 910	3 388 839	359 345	.
	2010	320	7 704 010	200 436	3 423 739	3 807 396	272 439	.
	2012	361	8 662 976	254 292	3 871 794	4 165 722	371 168	.
	2013	365	9 021 375	246 208	4 035 918	4 396 885	342 364	.
	2014	364	9 610 966	248 344	4 478 458	4 602 746	281 419	.
	2015	361	9 702 744	281 231	4 163 687	5 020 352	237 474	.

¹ einschließlich Bodenbehandlungsanlagen, mechanisch-biologischen Behandlungsanlagen, Anlagen zur stofflichen Verwertung von Alttöl und Klärschlammfaulbehältern mit Co-Vergärung

2.2 Herkunft der an Abfallanlagen im Jahr 2015 angelieferten Abfälle nach Art der Anlage und ausgewählten Abfallkapiteln

EAV	Art der Anlage ----- Abfallkapitel	Abfall- anlagen	Input der Anlagen insgesamt	Herkunft der Abfälle			
				betriebs- eigene Abfälle	fremde Abfälle aus		
		Sachsen- Anhalt	anderen Bundes- ländern		dem Ausland		
		Anzahl ¹	Tonnen				
	Deponien						
10	Abfälle aus thermischen Prozessen	6	90 154	.	10 875	41 326	.
12	Abfälle aus Prozessen der mechanischen Formgebung sowie der physikalischen und mechanischen Oberflächenbearbeitung von Metallen und Kunststoffen	4	1 061	-	.	.	-
17	Bau- und Abbruchabfälle (einschließlich Aushub von verunreinigten Standorten)	7	100 310	-	.	49 070	.
19	Abfälle aus Abfallbehandlungsanlagen, öffentlichen Abwasserbehandlungsanlagen sowie der Aufbereitung von Wasser für den menschlichen Gebrauch und Wasser für industrielle Zwecke	7	328 620	.	256 513	.	-
	Thermische Behandlungsanlagen						
02	Abfälle aus Landwirtschaft, Gartenbau, Teichwirtschaft, Forstwirtschaft, Jagd und Fischerei sowie der Herstellung und Verarbeitung von Nahrungsmitteln	5	949	-	262	687	-
03	Abfälle aus der Holzbearbeitung und der Herstellung von Platten, Möbeln, Zellstoffen, Papier und Pappe	5	20 253	-	.	8 789	.
07	Abfälle aus organisch-chemischen Prozessen	6	25 722	8 986	4 228	7 034	5 474
08	Abfälle aus Herstellung, Zubereitung, Vertrieb und Anwendung von Beschichtungen (Farben, Lacke, Email), Klebstoffen, Dichtmassen und Druckfarben	5	1 060	.	.	998	-
15	Verpackungsabfall, Aufsaugmassen, Wischtücher, Filtermaterialien und Schutzkleidung (a. n. g.)	7	53 137	196	11 482	41 459	-
17	Bau- und Abbruchabfälle (einschließlich Aushub von verunreinigten Standorten)	8	119 013	.	.	72 290	-
18	Abfälle aus der humanmedizinischen oder tierärztlichen Versorgung und Forschung (ohne Küchen- und Restaurantabfällen, die nicht aus der unmittelbaren Krankenpflege stammen)	6	32 055	-	9 172	22 883	-
19	Abfälle aus Abfallbehandlungsanlagen, öffentlichen Abwasserbehandlungsanlagen sowie der Aufbereitung von Wasser für den menschlichen Gebrauch und Wasser für industrielle Zwecke	10	1 247 208	.	440 803	736 628	.

¹ Mehrfachzählung möglich

Noch 2.2 Herkunft der an Abfallanlagen im Jahr 2015 angelieferten Abfälle nach Art der Anlage und ausgewählten Abfallkapiteln

EAV	Art der Anlage ----- Abfallkapitel	Abfall- anlagen	Input der Anlagen insgesamt	Herkunft der Abfälle			
				betriebs- eigene Abfälle	fremde Abfälle aus		
			Sachsen- Anhalt		anderen Bundes- ländern	dem Ausland	
		Anzahl ¹	Tonnen				
20	Siedlungsabfälle (Haushaltsabfälle und ähnliche gewerbliche und industrielle Abfälle sowie Abfälle aus Einrichtungen), einschließlich getrennt gesammelter Fraktionen	6	925 348	.	.	625 628	-
	Feuerungsanlagen						
03	Abfälle aus der Holzbearbeitung und der Herstellung von Platten, Möbeln, Zellstoffen, Papier und Pappe	3	72 164	.	-	37 119	.
19	Abfälle aus Abfallbehandlungsanlagen, öffentlichen Abwasserbehandlungsanlagen sowie der Aufbereitung von Wasser für den menschlichen Gebrauch und Wasser für industrielle Zwecke	7	519 830	-	.	298 085	.
	Chemisch-physikalische Behandlungsanlagen						
06	Abfälle aus anorganisch-chemischen Prozessen	13	33 280	-	10 469	22 649	161
07	Abfälle aus organisch-chemischen Prozessen	11	33 550	-	20 609	12 401	540
08	Abfälle aus Herstellung, Zubereitung, Vertrieb und Anwendung von Beschichtungen (Farben, Lacke, Email), Klebstoffen, Dichtmassen und Druckfarben	6	6 286	-	1 884	4 403	-
10	Abfälle aus thermischen Prozessen	7	47 127	-	8 028	39 099	-
11	Abfälle aus der chemischen Oberflächenbearbeitung und Beschichtung von Metallen und anderen Werkstoffen; Nichteisen-Hydrometallurgie	7	37 511	-	.	29 119	.
12	Abfälle aus Prozessen der mechanischen Formgebung sowie der physikalischen und mechanischen Oberflächenbearbeitung von Metallen und Kunststoffen	10	46 493	.	.	4 670	.
13	Ölabfälle und Abfälle aus flüssigen Brennstoffen (außer Speiseölen und Ölabfällen, die unter 05, 12 und 19 fallen)	8	5 273	-	3 642	1 630	-
16	Abfälle, die nicht anderswo im Verzeichnis aufgeführt sind	7	17 454	-	8 385	.	.
19	Abfälle aus Abfallbehandlungsanlagen, öffentlichen Abwasserbehandlungsanlagen sowie der Aufbereitung von Wasser für den menschlichen Gebrauch und Wasser für industrielle Zwecke	8	188 323	-	103 287	.	.

¹ Mehrfachzählung möglich

Noch 2.2 Herkunft der an Abfallanlagen im Jahr 2015 angelieferten Abfälle nach Art der Anlage und ausgewählten Abfallkapiteln

EAV	Art der Anlage ----- Abfallkapitel	Abfall- anlagen	Input der Anlagen insgesamt	Herkunft der Abfälle			
				betriebs- eigene Abfälle	fremde Abfälle aus		
		Sachsen- Anhalt	anderen Bundes- ländern		dem Ausland		
		Anzahl ¹	Tonnen				
	Schredderanlagen						
03	Abfälle aus der Holzbearbeitung und der Herstellung von Platten, Möbeln, Zellstoffen, Papier und Pappe	4	11 145	-	.	.	-
07	Abfälle aus organisch-chemischen Prozessen	2	41 360	-	.	35 172	.
15	Verpackungsabfall, Aufsaugmassen, Wischtücher, Filtermaterialien und Schutzkleidung (a. n. g.)	7	8 081	-	.	.	-
16	Abfälle, die nicht anderswo im Verzeichnis aufgeführt sind	6	25 604	.	5 888	19 652	.
17	Bau- und Abbruchabfälle (einschließlich Aushub von verunreinigten Standorten)	20	316 401	-	251 394	.	.
19	Abfälle aus Abfallbehandlungsanlagen, öffentlichen Abwasserbehandlungsanlagen sowie der Aufbereitung von Wasser für den menschlichen Gebrauch und Wasser für industrielle Zwecke	14	281 424	-	.	243 508	.
20	Siedlungsabfälle (Haushaltsabfälle und ähnliche gewerbliche und industrielle Abfälle sowie Abfälle aus Einrichtungen), einschließlich getrennt gesammelter Fraktionen	9	25 895	-	.	.	-
	Biologische Behandlungsanlagen						
02	Abfälle aus Landwirtschaft, Gartenbau, Teichwirtschaft, Forstwirtschaft, Jagd und Fischerei sowie der Herstellung und Verarbeitung von Nahrungsmitteln	38	240 452	.	176 742	26 114	.
03	Abfälle aus der Holzbearbeitung und der Herstellung von Platten, Möbeln, Zellstoffen, Papier und Pappe	10	12 683	-	.	.	-
19	Abfälle aus Abfallbehandlungsanlagen, öffentlichen Abwasserbehandlungsanlagen sowie der Aufbereitung von Wasser für den menschlichen Gebrauch und Wasser für industrielle Zwecke	58	300 223	4 376	87 095	208 753	-
20	Siedlungsabfälle (Haushaltsabfälle und ähnliche gewerbliche und industrielle Abfälle sowie Abfälle aus Einrichtungen), einschließlich getrennt gesammelter Fraktionen	73	503 429	62 310	333 385	107 734	-

¹ Mehrfachzählung möglich

Noch 2.2 Herkunft der an Abfallanlagen im Jahr 2015 angelieferten Abfälle nach Art der Anlage und ausgewählten Abfallkapiteln

EAV	Art der Anlage ----- Abfallkapitel	Abfall- anlagen	Input der Anlagen insgesamt	Herkunft der Abfälle			
				betriebs- eigene Abfälle	fremde Abfälle aus		
			Sachsen- Anhalt		anderen Bundes- ländern	dem Ausland	
		Anzahl ¹	Tonnen				
	Sonstige Anlagen²						
01	Abfälle, die beim Aufsuchen, Ausbeuten und Gewinnen sowie bei der physikalischen und chemischen Behandlung von Bodenschätzen entstehen	4	5 025	.	-	.	-
03	Abfälle aus der Holzbearbeitung und der Herstellung von Platten, Möbeln, Zellstoffen, Papier und Pappe	5	30 080	-	.	.	-
06	Abfälle aus anorganisch-chemischen Prozessen	7	14 283	-	.	11 384	.
07	Abfälle aus organisch-chemischen Prozessen	11	16 480	-	.	12 854	.
08	Abfälle aus Herstellung, Zubereitung, Vertrieb und Anwendung von Beschichtungen (Farben, Lacke, Email), Klebstoffen, Dichtmassen und Druckfarben	6	8 433	-	.	3 653	.
10	Abfälle aus thermischen Prozessen	18	201 089	10 391	32 022	156 821	1 855
11	Abfälle aus der chemischen Oberflächenbearbeitung und Beschichtung von Metallen und anderen Werkstoffen; Nichteisen-Hydrometallurgie	4	6 260	-	2 747	3 513	-
12	Abfälle aus Prozessen der mechanischen Formgebung sowie der physikalischen und mechanischen Oberflächenbearbeitung von Metallen und Kunststoffen	14	64 191	.	31 043	29 509	.
13	Ölabfälle und Abfälle aus flüssigen Brennstoffen (außer Speiseölen und Ölabfällen, die unter 05, 12 und 19 fallen)	7	141 950	-	7 633	.	.
15	Verpackungsabfall, Aufsaugmassen, Wischtücher, Filtermaterialien und Schutzkleidung (a. n. g.)	11	85 437	-	4 626	73 606	7 205
16	Abfälle, die nicht anderswo im Verzeichnis aufgeführt sind	18	78 547	.	14 728	41 963	.
17	Bau- und Abbruchabfälle (einschließlich Aushub von verunreinigten Standorten)	28	476 479	.	175 578	278 468	.
19	Abfälle aus Abfallbehandlungsanlagen, öffentlichen Abwasserbehandlungsanlagen sowie der Aufbereitung von Wasser für den menschlichen Gebrauch und Wasser für industrielle Zwecke	36	1 419 876	.	517 012	837 262	.

¹ Mehrfachzählung möglich

² sonstige Behandlungsanlagen, Bodenbehandlungsanlagen, mechanisch-biologische Behandlungsanlagen, Anlagen zur stofflichen Verwertung von Altöl und Klärschlammfaulbehälter mit Co-Vergärung

Noch 2.2 Herkunft der an Abfallanlagen im Jahr 2015 angelieferten Abfälle nach Art der Anlage und ausgewählten Abfallkapiteln

EAV	Art der Anlage ----- Abfallkapitel	Abfall- anlagen	Input der Anlagen insgesamt	Herkunft der Abfälle			
				betriebs- eigene Abfälle	fremde Abfälle aus		
					Sachsen- Anhalt	anderen Bundes- ländern	dem Ausland
		Anzahl ¹	Tonnen				
20	Siedlungsabfälle (Haushaltsabfälle und ähnliche gewerbliche und industrielle Abfälle sowie Abfälle aus Einrichtungen), einschließlich getrennt gesammelter Fraktionen	12	98 964	-	78 690	20 275	-
	Sortieranlagen						
07	Abfälle aus organisch-chemischen Prozessen	8	4 265	-	2 337	.	.
10	Abfälle aus thermischen Prozessen	3	.	-	8 529	.	.
15	Verpackungsabfall, Aufsaugmassen, Wischtücher, Filtermaterialien und Schutzkleidung (a. n. g.)	31	359 096	.	210 659	147 711	.
16	Abfälle, die nicht anderswo im Verzeichnis aufgeführt sind	15	30 513	-	.	23 273	.
17	Bau- und Abbruchabfälle (einschließlich Aushub von verunreinigten Standorten)	36	147 291	.	129 534	16 929	.
19	Abfälle aus Abfallbehandlungsanlagen, öffentlichen Abwasserbehandlungsanlagen sowie der Aufbereitung von Wasser für den menschlichen Gebrauch und Wasser für industrielle Zwecke	30	140 386	.	90 428	46 181	.
20	Siedlungsabfälle (Haushaltsabfälle und ähnliche gewerbliche und industrielle Abfälle sowie Abfälle aus Einrichtungen), einschließlich getrennt gesammelter Fraktionen	42	389 726	-	287 463	.	.
	Zerlegeeinrichtungen						
16	Abfälle, die nicht anderswo im Verzeichnis aufgeführt sind	5	2 269	-	540	1 730	-
20	Siedlungsabfälle (Haushaltsabfälle und ähnliche gewerbliche und industrielle Abfälle sowie Abfälle aus Einrichtungen), einschließlich getrennt gesammelter Fraktionen	6	8 153	-	.	.	-
	Demontagebetriebe für Altfahrzeuge						
16	Abfälle, die nicht anderswo im Verzeichnis aufgeführt sind	59	11 904	-	11 251	645	8

¹ Mehrfachzählung möglich

Noch 2.2 Herkunft der an Abfallanlagen im Jahr 2015 angelieferten Abfälle nach Art der Anlage und ausgewählten Abfallkapiteln

EAV	Art der Anlage ----- Abfallkapitel	Abfall- anlagen	Input der Anlagen insgesamt	Herkunft der Abfälle			
				betriebs- eigene Abfälle	fremde Abfälle aus		
		Sachsen- Anhalt	anderen Bundes- ländern		dem Ausland		
		Anzahl ¹	Tonnen				
	Alle Anlagen						
01	Abfälle, die beim Aufsuchen, Ausbeuten und Gewinnen sowie bei der physikalischen und chemischen Behandlung von Bodenschätzen entstehen	7	23 871	.	.	19 461	-
02	Abfälle aus Landwirtschaft, Gartenbau, Teichwirtschaft, Forstwirtschaft, Jagd und Fischerei sowie der Herstellung und Verarbeitung von Nahrungsmitteln	58	267 727	.	201 006	29 125	.
03	Abfälle aus der Holzbearbeitung und der Herstellung von Platten, Möbeln, Zellstoffen, Papier und Pappe	36	158 175	.	27 168	88 656	.
04	Abfälle aus der Leder-, Pelz- und Textilindustrie	6	1 532	-	.	.	-
05	Abfälle aus der Erdölraffination, Erdgasreinigung und Kohlepyrolyse	5	3 477	-	3 265	.	.
06	Abfälle aus anorganisch-chemischen Prozessen	23	54 835	-	13 497	41 031	307
07	Abfälle aus organisch-chemischen Prozessen	41	136 184	8 986	40 161	74 283	12 755
08	Abfälle aus Herstellung, Zubereitung, Vertrieb und Anwendung von Beschichtungen (Farben, Lacke, Email), Klebstoffen, Dichtmassen und Druckfarben	20	15 902	.	6 632	9 146	.
09	Abfälle aus der fotografischen Industrie	4	696	-	193	503	-
10	Abfälle aus thermischen Prozessen	37	452 901	51 394	65 142	325 789	10 577
11	Abfälle aus der chemischen Oberflächenbearbeitung und Beschichtung von Metallen und anderen Werkstoffen; Nichteisen-Hydrometallurgie	12	45 077	-	.	33 938	.
12	Abfälle aus Prozessen der mechanischen Formgebung sowie der physikalischen und mechanischen Oberflächenbearbeitung von Metallen und Kunststoffen	37	113 244	.	67 028	35 555	.
13	Ölabfälle und Abfälle aus flüssigen Brennstoffen (außer Speiseölen und Ölabfällen, die unter 05, 12 und 19 fallen)	18	152 619	.	11 379	97 749	.
14	Abfälle aus organischen Lösemitteln, Kühlmitteln und Treibgasen (außer 07 und 08)	4	.	-	124	.	-

¹ Mehrfachzählung möglich

Noch 2.2 Herkunft der an Abfallanlagen im Jahr 2015 angelieferten Abfälle nach Art der Anlage und ausgewählten Abfallkapiteln

EAV	Art der Anlage ----- Abfallkapitel	Abfall- anlagen	Input der Anlagen insgesamt	Herkunft der Abfälle			
				betriebs- eigene Abfälle	fremde Abfälle aus		
					Sachsen- Anhalt	anderen Bundes- ländern	dem Ausland
		Anzahl ¹	Tonnen				
15	Verpackungsabfall, Aufsaugmassen, Wischtücher, Filtermaterialien und Schutzkleidung (a. n. g.)	60	507 910	211	231 513	268 270	7 917
16	Abfälle, die nicht anderswo im Verzeichnis aufgeführt sind	120	183 048	.	48 256	109 599	.
17	Bau- und Abbruchabfälle (einschließlich Aushub von verunreinigten Standorten)	105	1 167 854	.	658 701	474 900	.
18	Abfälle aus der humanmedizinischen oder tierärztlichen Versorgung und Forschung (ohne Küchen- und Restaurantabfällen, die nicht aus der unmittelbaren Krankenpflege stammen)	12	36 432	-	10 965	25 467	-
19	Abfälle aus Abfallbehandlungsanlagen, öffentlichen Abwasserbehandlungsanlagen sowie der Aufbereitung von Wasser für den menschlichen Gebrauch und Wasser für industrielle Zwecke	170	4 425 889	41 230	1 736 468	2 526 956	121 235
20	Siedlungsabfälle (Haushaltsabfälle und ähnliche gewerbliche und industrielle Abfälle sowie Abfälle aus Einrichtungen), einschließlich getrennt gesammelter Fraktionen	150	1 951 782	.	1 031 237	854 810	.
	Insgesamt	390	9 702 744	281 231	4 163 687	5 020 352	237 474

¹ Mehrfachzählung möglich

2.3 Verbleib der von Abfallanlagen abgegebenen Abfallmengen nach Art der Anlage seit 1996

Art der Anlage	Jahr	Abfall- anlagen	Output der Anlagen insgesamt	Davon			
				zur Abfall- beseitigung	zur Abfall- verwertung	an Verwerter, gewonnene Sekundär- rohstoffe und Produkte ¹	an andere eigene auf dem Gelände befindliche Anlage(n)
		Anzahl	Tonnen				
Deponien	1996	13	254 485	-	.	.	.
	2000	8	40 369	.	22 544	.	.
	2005	8	.	7 834	.	-	.
	2010	5	41 581	.	.	-	.
	2012	5	21 145	14 753	6 392	-	.
	2013	6	35 907	23 529	12 378	-	.
	2014	7	28 484	6 820	21 645	20	.
	2015	8	29 489	.	21 819	.	.
Thermische Behandlungsanlagen	1996	-	-	-	-	-	-
	2000	2	-
	2005	8	226 721	.	218 023	.	.
	2010	11	810 598	.	780 959	.	.
	2012	11	833 057	7 105	825 951	-	.
	2013	11	849 587	12 250	837 337	-	.
	2014	11	888 169	9 052	878 962	155	.
	2015	11	869 487	.	863 024	.	.
Feuerungsanlagen	2005	4
	2010	6	132 611	-	.	.	.
	2012	6	227 646	-	.	.	.
	2013	6	189 888	.	125 248	.	.
	2014	5	166 365	17 063	112 086	37 216	.
	2015	5	154 710	.	105 736	.	.
Chemisch- physikalische Behandlungsanlagen	1996	1	.	.	-	.	-
	2000	4	.	64	.	.	-
	2005	14	29 531	2 186	17 628	9 717	.
	2010	17	133 851	6 783	116 712	10 356	.
	2012	21	237 338	68 785	156 129	12 423	.
	2013	23	273 566	81 532	182 905	9 129	.
	2014	22	306 455	78 213	219 321	8 922	.
	2015	21	298 109	79 052	210 511	8 546	.
Schredderanlagen	1996	2	-
	2000	14	294 198	.	281 513	.	.
	2005	19	622 042	16 204	288 371	317 467	.
	2010	23	549 171	.	.	334 844	.
	2012	29	591 721	32	271 869	319 820	.
	2013	28	622 509	-	291 374	331 135	.
	2014	26	609 774	9 789	295 116	304 870	.
	2015	26	707 160	-	305 991	401 168	.
Biologische Behandlungsanlagen ²	1996	31	6 223	4 898	.	.	.
	2000	92	496 460	6 719	487 244	.	2 497
	2005	94	635 801	15 335	52 373	568 093	.
	2010	75	481 168	4 933	43 021	433 214	.
	2012	94	725 319	6 143	171 336	547 840	.
	2013	95	818 820	519	95 138	723 163	.
	2014	96	792 377	819	79 039	712 520	.
	2015	95	796 110	2 953	86 691	706 466	.

¹ ab 2004 neue Fragebogenstruktur

² ab 2000 ist die Abfallposition spezifikationsgerechter Kompost enthalten

Noch 2.3 Verbleib der von Abfallanlagen abgegebenen Abfallmengen nach Art der Anlage seit 1996

Art der Anlage	Jahr	Abfall- anlagen	Output der Anlagen insgesamt	Davon			
				zur Abfall- beseitigung	zur Abfall- verwertung	an Verwerter, gewonnene Sekundär- rohstoffe und Produkte ¹	an andere eigene auf dem Gelände befindliche Anlage(n)
		Anzahl	Tonnen				
Sonstige Behandlungs- anlagen ²	1996	12	109 616	.	102 755	.	.
	2000	14	274 772	.	253 454	.	.
	2005	35	1 533 700	239 500	610 965	683 235	.
	2010	58	2 157 900	108 899	1 239 584	809 416	.
	2012	56	2 137 614	164 207	1 497 446	475 961	.
	2013	53	2 211 696	280 473	1 455 013	476 211	.
	2014	56	2 649 521	513 167	1 661 899	474 455	.
	2015	55	2 681 558	547 538	1 648 115	485 906	.
Sortieranlagen	1996	20
	2000	42
	2005	43	1 278 239	348 387	519 702	410 150	.
	2010	42	859 058	3 666	578 071	277 321	.
	2012	45	1 013 476	6 108	760 299	247 070	.
	2013	47	1 041 413	1 390	793 854	246 170	.
	2014	48	1 057 178	24 709	792 636	239 832	.
	2015	51	1 108 840	39 433	815 241	254 166	.
Zerlegeeinrichtungen	1996	3
	2000	11
	2005	11	5 268	168	3 647	1 453	.
	2010	5	5 457	.	4 765	.	.
	2012	7	12 086	.	9 797	.	.
	2013	7	10 400	.	8 080	.	.
	2014	7	10 004	120	7 522	2 362	.
	2015	7	9 981	.	8 658	.	.
Demontagebetriebe für Altfahrzeuge	2005	55	7 801	46	7 700	55	.
	2010	63	16 601	17	16 461	123	.
	2012	60	13 812	.	.	37	.
	2013	62	12 028	.	11 982	.	.
	2014	61	12 042	-	11 999	43	.
	2015	59	10 330	.	10 256	.	.
Insgesamt³	1996	82	487 069	5 803	471 740	.	9 526
	2000	187	1 116 951	45 049	1 052 572	.	19 330
	2005	291	4 502 475	646 327	1 865 576	1 990 572	.
	2010	305	5 187 995	192 608	3 072 518	1 922 869	.
	2012	334	5 813 213	267 157	3 844 998	1 701 058	.
	2013	338	6 065 814	415 794	3 813 308	1 836 712	.
	2014	339	6 520 370	659 754	4 080 223	1 780 394	.
	2015	338	6 665 774	701 123	4 076 043	1 888 608	.

¹ ab 2004 neue Fragebogenstruktur

² einschließlich Bodenbehandlungsanlagen, mechanisch-biologischen Behandlungsanlagen und Anlagen zur stofflichen Verwertung von Altöl

³ ab 2002 einschließlich Sortieranlagen und Zerlegeeinrichtungen

2.4 Verbleib der von allen Abfallanlagen im Jahr 2015 abgegebenen Abfälle nach ausgewählten Abfallkapiteln

EAV	Abfallkapitel	Abfall- anlagen	Output der Anlagen insgesamt	Davon		
				zur Abfall- beseitigung	zur Abfall- verwertung	an Verwerter, gewonnene Sekundärrohstoffe und Produkte
		Anzahl ¹	Tonnen			
03	Abfälle aus der Holzbearbeitung und der Herstellung von Platten, Möbeln, Zellstoffen, Papier und Pappe	3	.	-	.	-
06	Abfälle aus anorganisch-chemischen Prozessen	11	.	2 207	23 224	.
07	Abfälle aus organisch-chemischen Prozessen	14	7 207	1 572	.	.
08	Abfälle aus Herstellung, Zubereitung, Vertrieb und Anwendung von Beschichtungen (Farben, Lacke, Email), Klebstoffen, Dichtmassen und Druckfarben	4	203	.	.	-
10	Abfälle aus thermischen Prozessen	16	226 687	.	103 128	.
12	Abfälle aus Prozessen der mechanischen Formgebung sowie der physikalischen und mechanischen Oberflächenbearbeitung von Metallen und Kunststoffen	14	42 588	.	42 504	.
13	Ölabfälle und Abfälle aus flüssigen Brennstoffen (außer Speiseölen und Ölabfällen, die unter 05, 12 und 19 fallen)	47	5 059	.	4 426	.
15	Verpackungsabfall, Aufsaugmassen, Wischtücher, Filtermaterialien und Schutzkleidung (a. n. g.)	35	79 911	.	70 219	.
16	Abfälle, die nicht anderswo im Verzeichnis aufgeführt sind	99	62 892	864	56 767	5 261
17	Bau- und Abbruchabfälle (einschließlich Aushub von verunreinigten Standorten)	63	604 535	22 963	449 564	132 008
19	Abfälle aus Abfallbehandlungsanlagen, öffentlichen Abwasserbehandlungsanlagen sowie der Aufbereitung von Wasser für den menschlichen Gebrauch und Wasser für industrielle Zwecke	249	5 368 724	576 977	3 153 944	1 637 804
20	Siedlungsabfälle (Haushaltsabfälle und ähnliche gewerbliche und industrielle Abfälle sowie Abfälle aus Einrichtungen), einschließlich getrennt gesammelter Fraktionen	45	198 418	.	133 165	.
	Insgesamt	338	6 665 774	701 123	4 076 043	1 888 608

¹ Mehrfachzählung möglich

2.5 Erzeugter Kompost nach Art der Anlage und Verwendungszweck im Jahr 2015¹

Art der biologischen Behandlungsanlage	Biologische Behandlungs- anlagen insgesamt ²	Kapazität (Nenn- leistung) im Jahr 2014 ³	Eingesetzte Abfallmenge insgesamt	Erzeugter Kompost insgesamt	Davon Abgabe zur Verwendung		
					in der Land- und Forstwirtschaft	bei privaten Haushalten und für andere Zwecke	in der Landschafts- gestaltung und -pflege
	Anzahl	Tonnen					
Bioabfallkom- postierungsanlagen	35	377 309	301 677	106 152	86 365	10 680	9 107
Grünabfallkom- postierungsanlagen	13	.	.	29 995	22 352	.	.
Klärschlammkom- postierungsanlagen	33	589 016	304 956	76 534	42 086	.	.
Sonstige biologische Behandlungsanlagen	3	.	.	-	-	-	-
Insgesamt	84	1 064 945	660 142	212 681	150 803	14 653	47 225

¹ ohne Biogas-/Vergärungsanlagen

² einschließlich ruhende Anlagen

³ Daten werden nur alle zwei Jahre, in den geraden Berichtsjahren, erhoben

2.6 Abfallbehandlungsanlagen nach Art der Anlage und nach Nennleistung im Jahr 2014^{1,2}

Art der Behandlungsanlage	Anlagen insgesamt ³	Eingesetzte Abfallmenge insgesamt	Anlagen mit der Nennleistung von ... bis unter ... Tonnen im Jahr				Nennleistung insgesamt
			Unter 10 000	10 000 bis 50 000	50 000 bis 100 000	100 000 und mehr	
	Anzahl	Tonnen	Anzahl				1 000 Tonnen
Thermische Behandlungsanlagen	14	2 413 472	4	2	2	6	2 559
Feuerungsanlagen	10	716 663	-	2	6	2	1 421
Chemisch-physikalische Behandlungsanlagen	23	426 430	12	5	1	5	801
Schredderanlagen	28	620 524	6	15	3	4	1 198
Biologische Behandlungsanlagen	99	1 009 048	58	36	4	1	1539
Sonstige Behandlungsanlagen ⁴	63	2 686 603	17	19	12	15	5 374
Sortieranlagen	48	1 057 976	5	24	10	9	2 393
Zerlegeeinrichtungen	7	9 939	6	1	-	-	30
Demontagebetriebe für Altfahrzeuge	63	12 374	62	1	-	-	68
Insgesamt	355	8 953 029	170	105	38	42	15 381

¹ ohne Deponien

² Daten werden nur alle zwei Jahre, in den geraden Berichtsjahren, erhoben

³ einschließlich ruhende Anlagen

⁴ einschließlich Bodenbehandlungsanlagen, mechanisch-biologischen Behandlungsanlagen, Anlagen zur stofflichen Verwertung von Altöl und Klärschlammfaulbehältern mit Co-Vergärung

2.7 Voraussichtliche Ablagerungsdauer der Deponien im Jahr 2014 nach eingesetzter Abfallmenge und Restvolumen¹

Art der Deponie		Deponien ² insgesamt	Eingesetzte Abfallmenge insgesamt	Restvolumen von ... bis unter ... m ³				Restvolumen insgesamt
				Unter 20 000	20 000 - 500 000	500 000 - 2 000 000	2 000 000 und mehr	
		Anzahl	Tonnen	Anzahl				1 000 m ³
Deponien der Klasse 0		1	.	-	-	1	-	.
Deponien der Klasse I		3	513 350	1	-	-	2	9 723
Deponien der Klasse II		3	92 800	-	3	-	-	522
Deponien der Klasse III		1	.	-	1	-	-	.
Deponien der Klasse IV		1	.	-	-	1	-	.
Deponien insgesamt		9	657 938	1	4	2	2	11 746
darunter Monodeponien		2	.	1	-	1	-	.
Nachrichtlich	1996	48	3 673 421	3	31	12	2	113 205
	1998	48	3 698 499	8	26	10	4	119 827
	2000	46	3 175 499	8	24	11	3	40 627
	2002	40	3 572 566	5	23	9	3	38 873
	2004	40	4 394 871	14	20	3	3	26 097
	2006	15	934 826	2	9	2	2	14 646
	2008	12	546 105	1	8	2	1	9 852
	2010	10	174 840	1	5	4	-	4 313
	2012	9	381 638	1	4	3	1	9 365

¹ Daten werden nur alle zwei Jahre, in den geraden Berichtsjahren, erhoben

² ohne Deponien in der Stilllegungsphase

2.8 Deponien nach Anschnitt des Grundwasserspiegels und Art der Deponiebasisabdichtung gegen Grundwasser im Jahr 2014^{1,2}

Art der Deponie ----- Anschnitt des Grundwasserspiegels	Deponie	Deponiebasisabdichtung				
		geologische Barriere	mineralische Abdichtung	Kunststoff- dichtungsbahn	Kombinations- abdichtung	keine
	Anzahl ³					
Deponien der Klasse 0	6	-	2	-	-	4
Deponien der Klasse I	4	1	3	-	-	1
Deponien der Klasse II	20	4	2	1	3	13
Deponien der Klasse III	7	-	2	-	-	5
Deponien der Klasse IV	1	1	-	-	-	-
Langzeitlager	-	-	-	-	-	-
Deponien insgesamt	38	6	9	1	3	23
davon mit Anschnitt des Grundwasserspiegels	9	1	1	-	-	7
ohne Anschnitt des Grundwasserspiegels	29	5	8	1	3	16

¹ einschließlich ruhende Deponien und Deponien in der Stilllegungsphase

² Daten werden nur alle zwei Jahre, in den geraden Berichtsjahren, erhoben

³ Mehrfachzählung möglich

2.9 Deponien nach Anschnitt des Grundwasserspiegels und Art der Deponieoberflächenabdichtung gegen Grundwasser im Jahr 2014^{1,2}

Art der Deponie ----- Anschnitt des Grundwasserspiegels	Deponie	Deponieoberflächenabdichtung				
		Deponie- oberflächen- abdeckung (temporär)	mineralische Abdichtung	Kunststoff- dichtungsbahn	Kombinations- abdichtung	keine
	Anzahl ³					
Deponien der Klasse 0	6	1	3	1	-	2
Deponien der Klasse I	4	1	2	-	-	2
Deponien der Klasse II	20	7	7	1	5	3
Deponien der Klasse III	7	-	-	-	-	7
Deponien der Klasse IV	1	-	-	-	-	1
Langzeitlager	-	-	-	-	-	-
Deponien insgesamt	38	9	12	2	5	15
davon mit Anschnitt des Grundwasserspiegels	9	2	2	-	-	6
ohne Anschnitt des Grundwasserspiegels	29	7	10	2	5	9

¹ einschließlich ruhende Deponien und Deponien in der Stilllegungsphase

² Daten werden nur alle zwei Jahre, in den geraden Berichtsjahren, erhoben

³ Mehrfachzählung möglich

2.10 Deponiebaumaßnahmen nach Anzahl der Anlagen und ausgewählten Abfallarten 2015

EAV	Abfallart ----- Jahr	Deponien	Eingebaute Abfallmengen
		Anzahl ¹	Tonnen
01	Abfälle, die beim Aufsuchen, Ausbeuten und Gewinnen sowie bei der physikalischen und chemischen Behandlung von Bodenschätzen entstehen	-	-
06	Abfälle aus anorganisch-chemischen Prozessen	-	-
10	Abfälle aus thermischen Prozessen	5	252 627
12	Abfälle aus Prozessen der mechanischen Formgebung sowie der physikalischen und mechanischen Oberflächenbearbeitung von Metallen und Kunststoffen	1	.
16	Abfälle, die nicht anderswo im Verzeichnis aufgeführt sind	3	3 366
17	Bau- und Abbruchabfälle (einschließlich Aushub von verunreinigten Standorten) darunter	11	458 050
1701	Beton, Ziegel, Fliesen und Keramik	8	123 725
1703	Bitumengemische, Kohlenteer und teerhaltige Produkte	1	.
1705	Boden (einschließlich Aushub von verunreinigten Standorten), Steine und Baggergut	9	328 504
1708	Baustoffe auf Gipsbasis	-	-
19	Abfälle aus Abfallbehandlungsanlagen, öffentlichen Abwasser- behandlungsanlagen sowie der Aufbereitung von Wasser für den menschlichen Gebrauch und Wasser für industrielle Zwecke darunter	7	1 277 129
1901	Abfälle aus der Verbrennung oder Pyrolyse von Abfällen	4	715 896
1902	Abfälle aus der physikalisch-chemischen Behandlung von Abfällen (einschließlich Dechromatisierung, Cyanidentfernung, Neutralisation)	1	.
1908	Abfälle aus Abwasserbehandlungsanlagen a. n. g.	3	45 973
1912	Abfälle aus der mechanischen Behandlung von Abfällen (z.B. Sortieren, Zerkleinern, Verdichten, Pelletieren) a. n. g.	4	152 131
1913	Abfälle aus der Sanierung von Böden und Grundwasser	1	.
20	Siedlungsabfälle (Haushaltsabfälle und ähnliche gewerbliche und industrielle Abfälle sowie Abfälle aus Einrichtungen), einschließlich getrennt gesammelter Fraktionen	-	-
	Insgesamt 2015	15	1 994 903
	Nachrichtlich 2000	21	397 632
	2005	25	1 094 772
	2010	22	3 023 784
	2012	17	1 793 876
	2013	15	1 850 839
	2014	13	2 388 037

¹ Mehrfachzählung möglich

3 Verwertung von Abfällen in überirdigen und unterirdigen Abbaustätten

3.1 Verwertung von Abfällen in überirdigen Abbaustätten im Jahr 2015 nach ausgewählten Abfallarten

EAV	Abfallart ----- Jahr	Abbaustätten	Verwertete Abfallmengen
		Anzahl ¹	Tonnen
01	Abfälle, die beim Aufsuchen, Ausbeuten und Gewinnen sowie bei der physikalischen und chemischen Behandlung von Bodenschätzen entstehen	2	.
10	Abfälle aus thermischen Prozessen	6	566 709
	darunter		
1001	Abfälle aus Kraftwerken und anderen Verbrennungsanlagen (außer 19)	5	538 388
12	Abfälle aus Prozessen der mechanischen Formgebung sowie der physikalischen und mechanischen Oberflächenbearbeitung von Metallen und Kunststoffen	1	.
17	Bau- und Abbruchabfälle (einschließlich Aushub von verunreinigten Standorten)	41	2 469 703
	darunter		
1701	Beton, Ziegel, Fliesen und Keramik	16	353 064
1705	Boden (einschließlich Aushub von verunreinigten Standorten), Steine und Baggergut	40	2 093 116
1708	Baustoffe auf Gipsbasis	4	19 038
19	Abfälle aus Abfallbehandlungsanlagen, öffentlichen Abwasserbehandlungsanlagen sowie der Aufbereitung von Wasser für den menschlichen Gebrauch und Wasser für industrielle Zwecke	3	46 801
	darunter		
1912	Abfälle aus der mechanischen Behandlung von Abfällen (z.B. Sortieren, Zerkleinern, Verdichten, Pelletieren) a. n. g.	2	.
20	Siedlungsabfälle (Haushaltsabfälle und ähnliche gewerbliche und industrielle Abfälle sowie Abfälle aus Einrichtungen), einschließlich getrennt gesammelter Fraktionen	1	.
	Insgesamt² 2015	43	.
	Nachrichtlich² 1996	33	1 703 081
	2000	61	3 804 220
	2005	63	3 902 725
	2010	61	4 741 271
	2012	56	2 827 990
	2013	47	2 572 593
	2014	42	2 642 320

¹ Mehrfachzählung möglich

² ab 2010 ohne nicht aktive Abbaustätten

3.2 Verwertung von bergbaufremden Abfällen im untertägigen Bergbau im Jahr 2015 nach Abfallkapiteln

EAV	Abfallkapitel ----- Jahr		Abbaustätten	Verwertete Abfallmengen
			Anzahl ¹	Tonnen
01	Abfälle, die beim Aufsuchen, Ausbeuten und Gewinnen sowie bei der physikalischen und chemischen Behandlung von Bodenschätzen entstehen		1	.
06	Abfälle aus anorganisch-chemischen Prozessen		2	.
07	Abfälle aus organisch-chemischen Prozessen		1	.
10	Abfälle aus thermischen Prozessen		2	.
11	Abfälle aus der chemischen Oberflächenbearbeitung und Beschichtung von Metallen und anderen Werkstoffen; Nichteisen-Hydrometallurgie		1	.
12	Abfälle aus Prozessen der mechanischen Formgebung sowie der physikalischen und mechanischen Oberflächenbearbeitung von Metallen und Kunststoffen		1	.
16	Abfälle, die nicht anderswo im Verzeichnis aufgeführt sind		1	.
17	Bau- und Abbruchabfälle (einschließlich Aushub von verunreinigten Standorten)		-	-
19	Abfälle aus Abfallbehandlungsanlagen, öffentlichen Abwasserbehandlungsanlagen sowie der Aufbereitung von Wasser für den menschlichen Gebrauch und Wasser für industrielle Zwecke		2	.
	Insgesamt²	2015	3	.
	Nachrichtlich ²	1996	3	237 778
		2000	4	317 901
		2005	3	298 773
		2010	3	.
		2012	3	442 164
		2013	3	.
		2014	3	.

¹ Mehrfachzählung möglich

² ab 2005 einschließlich gefährlicher Abfälle

4 Aufkommen gefährlicher Abfälle

4.1 Von Abfallerzeugern abgegebene Abfallmengen (primär und sekundär) im Jahr 2015 nach Wirtschaftszweigen und regionalem Verbleib

Systematik der WZ 2008	WZ-Abschnitt ----- Jahr	Erzeuger	Abgegebene Abfallmenge insgesamt ¹	Davon an Entsorger	
				in Sachsen-Anhalt	in anderen Bundesländern
		Anzahl	Tonnen		
A	Land- und Forstwirtschaft, Fischerei	6	641	.	.
B	Bergbau und Gewinnung von Steinen und Erden	10	26 267	446	25 822
C	Verarbeitendes Gewerbe	236	390 964	209 458	181 506
D	Energieversorgung	24	.	27 787	.
E	Wasserversorgung; Abwasser- und Abfallentsorgung und Beseitigung von Umweltverschmutzungen	165	813 864	542 991	270 874
F	Baugewerbe	39	6 549	4 821	1 728
G	Handel; Instandhaltung und Reparatur von Kraftfahrzeugen	38	2 831	1 172	1 659
H	Verkehr und Lagerei	48	10 243	7 959	2 284
I	Gastgewerbe	-	-	-	-
J	Information und Kommunikation	2	.	-	.
K	Erbringung von Finanz- und Versicherungsdienstleistungen	-	-	-	-
L	Grundstücks- und Wohnungswesen	12	7 708	5 048	2 660
M	Erbringung von freiberuflichen, wissenschaftlichen und technischen Dienstleistungen	15	7 346	5 710	1 636
N	Erbringung von sonstigen wirtschaftlichen Dienstleistungen	16	1 293	783	510
O	Öffentliche Verwaltung, Verteidigung; Sozialversicherung	23	7 424	.	.
P	Erziehung und Unterricht	-	-	-	-
Q	Gesundheits- und Sozialwesen	11	1 395	.	.
R	Kunst, Unterhaltung und Erholung	-	-	-	-
S	Erbringung von sonstigen Dienstleistungen	6	1 044	.	.
T	Private Haushalte mit Hauspersonal; Herstellung von Waren und Erbringung von Dienstleistungen durch private Haushalte für den Eigenbedarf ohne ausgeprägten Schwerpunkt	-	-	-	-
	Insgesamt 2015	651	1 321 237	812 962	508 275
	Nachrichtlich 1996	736	853 635	690 768	162 867
	2000	535	910 079	645 466	264 613
	2005	701	1 086 869	616 909	469 960
	2010	701	1 140 789	638 260	502 529
	2012	689	1 302 737	818 437	484 300
	2013	694	1 283 516	775 807	507 709
	2014	695	1 271 507	829 380	442 127

¹ an Entsorger im Bundesgebiet

4.2 Von Abfallerzeugern abgegebene Abfallmengen (primär und sekundär) im Jahr 2015 nach Abfallkapiteln und regionalem Verbleib

EAV	Abfallkapitel	Erzeuger	Abgegebene Abfallmenge insgesamt ²	Davon an Entsorger	
		Anzahl ¹	Tonnen		
				in Sachsen-Anhalt	in anderen Bundesländern
01	Abfälle, die beim Aufsuchen, Ausbeuten und Gewinnen sowie bei der physikalischen und chemischen Behandlung von Bodenschätzen entstehen	1	26	26	-
02	Abfälle aus Landwirtschaft, Gartenbau, Teichwirtschaft, Forstwirtschaft, Jagd und Fischerei sowie der Herstellung und Verarbeitung von Nahrungsmitteln	4	122	.	.
05	Abfälle aus der Erdölraffination, Erdgasreinigung und Kohlepyrolyse	13	4 328	.	.
06	Abfälle aus anorganisch-chemischen Prozessen	47	63 660	26 102	37 558
07	Abfälle aus organisch-chemischen Prozessen	88	59 016	43 423	15 593
08	Abfälle aus Herstellung, Zubereitung, Vertrieb und Anwendung von Beschichtungen (Farben, Lacke, Email), Klebstoffen, Dichtmassen und Druckfarben	42	5 468	4 157	1 310
09	Abfälle aus der fotografischen Industrie	4	547	102	445
10	Abfälle aus thermischen Prozessen	26	76 488	6 797	69 691
11	Abfälle aus der chemischen Oberflächenbearbeitung und Beschichtung von Metallen und anderen Werkstoffen; Nichteisen-Hydrometallurgie	48	12 005	10 192	1 813
12	Abfälle aus Prozessen der mechanischen Formgebung sowie der physikalischen und mechanischen Oberflächenbearbeitung von Metallen und Kunststoffen	85	71 105	65 674	5 431
13	Ölabfälle und Abfälle aus flüssigen Brennstoffen (außer Speiseölen und Ölabfällen, die unter 05, 12 und 19 fallen)	109	33 233	16 778	16 455
14	Abfälle aus organischen Lösemitteln, Kühlmitteln und Treibgasen (außer 07 und 08)	17	1 530	291	1 239
15	Verpackungsabfall, Aufsaugmassen, Wischtücher, Filtermaterialien und Schutzkleidung (a. n. g.)	100	13 820	10 715	3 106
16	Abfälle, die nicht anderswo im Verzeichnis aufgeführt sind	110	24 042	14 821	9 221
17	Bau- und Abbruchabfälle (einschließlich Aushub von verunreinigten Standorten)	291	152 986	89 990	62 996
18	Abfälle aus der humanmedizinischen oder tierärztlichen Versorgung und Forschung (ohne Küchen- und Restaurantabfälle, die nicht aus der unmittelbaren Krankenpflege stammen)	7	579	57	522
19	Abfälle aus Abfallbehandlungsanlagen, öffentlichen Abwasserbehandlungsanlagen sowie der Aufbereitung von Wasser für den menschlichen Gebrauch und Wasser für industrielle Zwecke	88	800 472	519 208	281 263
20	Siedlungsabfälle (Haushaltsabfälle und ähnliche gewerbliche und industrielle Abfälle sowie Abfälle aus Einrichtungen), einschließlich getrennt gesammelter Fraktionen	23	1 811	1 279	533
	Insgesamt	651	1 321 237	812 962	508 275

¹ Mehrfachzählung möglich² an Entsorger im Bundesgebiet

5 Aufbereitung und Verwertung von Bau- und Abbruchabfällen

5.1 Aufbereitung und Verwertung von Bau- und Abbruchabfällen nach Anlagenart seit 1996

Art der Anlage	Jahr	Anlagen	Davon		Input der Anlagen	Davon		Kapazität
			mobil ¹	stationär ¹		mobil ¹	stationär ¹	
		Anzahl			Tonnen			
Bauschutt-aufbereitungs-anlagen	1996	98	79	19	3 709 891	2 604 428	1 105 463	.
	2000	106	83	23	3 101 400	2 214 439	886 961	.
	2002	125	100	25	2 531 953	1 741 512	790 441	.
	2004	116	96	20	2 361 072	1 749 437	611 635	.
	2006	94	69	25	2 606 037	1 804 784	801 253	3 905 192
	2008	89	68	21	3 782 205	3 013 433	768 772	4 807 533
	2010	71	49	22	2 367 238	1 645 996	721 241	4 491 031
	2012	76	53	23	2 334 341	1 221 879	1 112 463	4 683 172
	2014	77	54	23	2 637 719	1 616 521	1 021 198	4 406 415
Asphaltmisch-anlagen	1996	21	7	14	161 365	85 715	75 650	.
	2000	24	2	22	214 820	.	.	.
	2002	26	1	25	240 770	.	.	.
	2004	28	-	28	226 496	-	226 496	.
	2006	28	-	28	245 832	-	245 832	561 623
	2008	26	-	26	278 804	-	278 804	801 986
	2010	25	-	25	297 286	-	297 286	.
	2012	24	-	24	363 243	-	363 243	.
	2014	24	-	24	463 532	-	463 532	463 531

¹ semimobile Anlagen bis 2004 den mobilen Anlagen zugeordnet und ab 2006 den stationären Anlagen

5.2 Aufbereitung und Verwertung von Bau- und Abbruchabfällen nach ausgewählten Abfallarten 2014

EAV	Art der Anlage ----- Abfallart	Input		Output	
		Anlagen	insgesamt	Anlagen	insgesamt
		Anzahl ¹	Tonnen	Anzahl ¹	Tonnen
	Bauschutttaufbereitungsanlagen				
01	Abfälle, die beim Aufsuchen, Ausbeuten und Gewinnen sowie bei der physikalischen und chemischen Behandlung von Bodenschätzen entstehen	1	.	-	-
10	Abfälle aus thermischen Prozessen	4	9 933	-	-
17	Bau- und Abbruchabfälle (einschließlich Aushub von verunreinigten Standorten)	75	2 579 192	6	.
	davon				
1701	Beton, Ziegel, Fliesen und Keramik	72	1 376 934	1	.
1703	Bitumengemische, Kohlenteer und teerhaltige Produkte	37	96 691	-	-
1704	Metalle (einschließlich Legierungen)	-	-	1	.
1705	Boden (einschließlich Aushub von verunreinigten Standorten), Steine und Baggergut	47	1 098 821	-	-
1708	Baustoffe auf Gipsbasis	2	.	2	.
1709	Sonstige Bau- und Abbruchabfälle	1	.	2	.
19	Abfälle aus Abfallbehandlungsanlagen, öffentlichen Abwasserbehandlungsanlagen sowie der Aufbereitung von Wasser für den menschlichen Gebrauch und Wasser für industrielle Zwecke	5	36 828	75	2 618 778
	davon				
1901	Abfälle aus der Verbrennung oder Pyrolyse von Abfällen	1	.	-	-
1912	Abfälle aus der mechanischen Behandlung von Abfällen (z. B. Sortieren, Zerkleinern, Verdichten, Pelletieren) a. n. g.	3	.	75	2 618 778
	davon				
19120100	Papier und Pappe nicht differenzierbar	-	-	2	.
191202	Eisenmetalle	-	-	26	6 744
191203	Nichteisenmetalle	-	-	1	.
191204	Kunststoff und Gummi	-	-	5	59
191207	Holz mit Ausnahme desjenigen, das unter 19 12 06 fällt	-	-	7	205
191209	Mineralien (z. B. Sand, Steine)	3	.	75	2 609 655
	davon				
19120900	Mineralien (z. B. Sand, Steine) nicht differenzierbar	3	.	2	.

¹ Mehrfachzählung möglich

Noch 5.2 Aufbereitung und Verwertung von Bau- und Abbruchabfällen nach ausgewählten Abfallarten 2014

EAV	Art der Anlage ----- Abfallart	Input		Output	
		Anlagen	insgesamt	Anlagen	insgesamt
		Anzahl ¹	Tonnen	Anzahl ¹	Tonnen
19120901	Erzeugnisse für die Verwendung im Straßen- und Wegebau	-	-	64	1 695 199
19120902	Erzeugnisse für die Verwendung im sonstigen Erdbau (einschließlich Verfüllung)	-	-	34	431 526
19120903	Erzeugnisse für die Verwendung als Betonzuschlag	-	-	1	.
19120904	Erzeugnisse für die Verwendung in Asphaltmischanlagen	-	-	2	.
19120905	Erzeugnisse für sonstige Verwendung (z. B. Deponiebau, Sportplatzbau, Lärmschutzwände)	-	-	15	460 042
191212	Sonstige Abfälle (einschließlich Materialmischungen) aus der mechanischen Behandlung von Abfällen mit Ausnahme derjenigen, die unter 19 12 11 fallen	-	-	14	2 110
1913	Abfälle aus der Sanierung von Böden und Grundwasser	1	.	-	-
20	Siedlungsabfälle (Haushaltsabfälle und ähnliche gewerbliche und industrielle Abfälle sowie Abfälle aus Einrichtungen) einschließlich getrennt gesammelter Fraktionen	12	11 642	1	.
	Insgesamt	77	2 637 719	77	2 630 624
	Asphaltmischanlagen				
17	Bau- und Abbruchabfälle (einschließlich Aushub von verunreinigten Standorten) davon	15	295 658	-	-
170302	Bitumengemische mit Ausnahme derjenigen, die unter 17 03 01 fallen	15	295 658	-	-
19	Abfälle aus Abfallbehandlungsanlagen, öffentlichen Abwasserbehandlungsanlagen sowie der Aufbereitung von Wasser für den menschlichen Gebrauch und Wasser für industrielle Zwecke davon	9	167 874	24	463 532
19120904	Erzeugnisse für die Verwendung in Asphaltmischanlagen	9	167 874	-	-
19120906	Heißmischgut für den Straßen- und Wegebau	-	-	24	463 532
	Insgesamt	24	463 532	24	463 532

¹ Mehrfachzählung möglich

5.3 Aufbereitung und Verwertung von Bau- und Abbruchabfällen nach Wirtschaftszweigen 2014

WZ	Art der Anlage ----- WZ-Abschnitte	Input		Output	
		Anlagen	insgesamt	Anlagen	insgesamt
		Anzahl	Tonnen	Anzahl	Tonnen
	Bauschuttaufbereitungsanlagen				
B	Bergbau und Gewinnung von Steinen und Erden	10	472 220	10	469 428
E	Wasserversorgung; Abwasser- und Abfallentsorgung und Beseitigung von Umweltverschmutzungen	39	1 648 275	39	1 645 687
F	Baugewerbe	12	156 417	12	153 868
G - U	übrige Wirtschaftszweige	16	360 808	16	361 642
	Insgesamt	77	2 637 719	77	2 630 624
	Asphaltmischanlagen				
C	Verarbeitendes Gewerbe	19	.	19	.
E	Wasserversorgung; Abwasser- und Abfallentsorgung und Beseitigung von Umweltverschmutzungen	4	.	4	.
F	Baugewerbe	1	-	1	-
	Insgesamt	24	463 532	24	463 532

6 Einsammlung von Verpackungen nach ausgewählten Verpackungsarten und deren Verbleib seit 1996

Verkaufsverpackungen ----- Transport-, Um- und Verkaufsverpackungen	Betriebe	Einge- sammelte Menge insgesamt	Verbleib		
			an Sortieranlagen abgegeben	an Verwerter- betriebe abgegeben	sonstiger Verbleib ²
	Anzahl ¹	Tonnen			
Einsammlung von Verkaufsverpackungen bei privaten Endverbrauchern					
1996	42	208 238	189 832	18 406	-
2000	38	227 363	183 175	44 188	-
2005	.	186 967	121 523	65 444	.
2010	.	191 724	.	.	.
2012	.	190 005	.	.	.
2013	.	193 736	.	.	.
2014	39	199 167	.	.	.
2015	27	177 089	.	.	.
darunter					
Gemischte Verpackungen (z.B. Leichtstofffraktionen, LVP)	14	93 372	.	.	.
Verpackungen aus Papier, Pappe, Karton	25	30 967	.	.	.
farblich getrennt gesammeltes Glas (Grün-, Braun-, Weißglas)	11	52 509	.	.	.
Einsammlung von Transport-, Um- und Verkaufsverpackungen bei gewerblichen und industriellen Endverbrauchern					
1996	62	77 739	43 566	33 240	933
2000	57	67 577	49 672	.	.
2005	45	89 376	57 405	31 971	.
2010	40	70 292	33 795	36 497	.
2012	37	95 253	60 954	34 299	.
2013	32	50 337	24 159	26 178	.
2014	35	61 225	28 094	33 131	.
2015	34	74 136	34 712	39 424	.
darunter					
Glas	8	240	.	.	.
Papier, Pappe, Karton	30	52 556	27 395	25 161	.
Metalle	6	730	.	.	.
Kunststoffe	28	12 725	5 335	7 390	.
Holz	17	4 257	1 153	3 104	.
Verbunde	4	1 204	-	1 204	.
nicht sortenrein erfasste Verpackungen, sonstige Verpackungen	10	1 453	640	813	.

¹ Mehrfachzählung möglich

² wird ab 2004 nicht mehr erhoben

7 Abfallerzeugung 2014

7.1 Nach ausgewählten Abfallarten

EAV	Abfallart	Befragte Betriebe		Erzeugte Abfallmenge	
		Anzahl	%	Tonnen	%
01	Abfälle, die beim Aufsuchen, Ausbeuten und Gewinnen sowie bei der physikalischen und chemischen Behandlung von Bodenschätzen entstehen	4	0,7	.	.
02	Abfälle aus Landwirtschaft, Gartenbau, Teichwirtschaft, Forstwirtschaft, Jagd und Fischerei sowie der Herstellung und Verarbeitung von Nahrungsmitteln	107	18,9	611 368	27,3
	darunter				
020103	Abfälle aus pflanzlichem Gewebe	4	0,7	2 260	0,1
020104	Kunststoffabfälle (ohne Verpackungen)	4	0,7	87	0,0
020106	tierische Ausscheidungen, Gülle/Jauche und Stallmist (einschließlich verdorbenes Stroh), Abwässer, getrennt gesammelt und extern behandelt	8	1,4	55 649	2,5
020110	Metallabfälle	3	0,5	37	0,0
020203	für Verzehr oder Verarbeitung ungeeignete Stoffe	9	1,6	6 021	0,3
020204	Schlämme aus der betriebseigenen Abwasserbehandlung	55	9,7	42 866	1,9
020304	für Verzehr oder Verarbeitung ungeeignete Stoffe	26	4,6	32 017	1,4
020305	Schlämme aus der betriebseigenen Abwasserbehandlung	5	0,9	15 331	0,7
020401	Rübenerde	3	0,5	323 471	14,4
020601	für Verzehr oder Verarbeitung ungeeignete Stoffe	8	1,4	16 920	0,8
020603	Schlämme aus der betriebseigenen Abwasserbehandlung	3	0,5	392	0,0
020699	Abfälle a. n. g.	5	0,9	1 106	0,0
03	Abfälle aus der Holzbearbeitung und der Herstellung von Platten, Möbeln, Zellstoffen, Papier und Pappe	28	4,9	123 046	5,5
	darunter				
030105	Sägemehl, Späne, Abschnitte, Holz, Spanplatten und Furniere mit Ausnahme derjenigen, die unter 03 01 04 fallen	15	2,6	14 943	0,7
030308	Abfälle aus dem Sortieren von Papier und Pappe für das Recycling	5	0,9	6 348	0,3
05	Abfälle aus der Erdölraffination, Erdgasreinigung und Kohlepyrolyse	10	1,8	.	.
	darunter				
050103*	Bodenschlämme aus Tanks	9	1,6	1 486	0,1
06	Abfälle aus anorganisch-chemischen Prozessen	68	12,0	39 057	1,7
	darunter				
060101*	Schwefelsäure und schweflige Säure	10	1,8	31 005	1,4

* Gefährliche Abfälle im Sinne des Kreislaufwirtschafts- und Abfallgesetzes

Noch 7.1 Nach ausgewählten Abfallarten

EAV	Abfallart	Befragte Betriebe		Erzeugte Abfallmenge	
		Anzahl	%	Tonnen	%
060102*	Salzsäure	3	0,5	388	0,0
060106*	andere Säuren	16	2,8	530	0,0
060205*	andere Basen	7	1,2	76	0,0
060313*	feste Salze und Lösungen, die Schwermetalle enthalten	3	0,5	212	0,0
07	Abfälle aus organisch-chemischen Prozessen	147	25,9	78 220	3,5
	darunter				
070101*	wässrige Waschflüssigkeiten und Mutterlaugen	14	2,5	3 445	0,2
070103*	halogenorganische Lösemittel, Waschflüssigkeiten und Mutterlaugen	4	0,7	367	0,0
070104*	andere organische Lösemittel, Waschflüssigkeiten und Mutterlaugen	38	6,7	1 947	0,1
070107*	halogenierte Reaktions- und Destillationsrückstände	3	0,5	416	0,0
070204*	andere organische Lösemittel, Waschflüssigkeiten und Mutterlaugen	3	0,5	88	0,0
070208*	andere Reaktions- und Destillationsrückstände	22	3,9	5 100	0,2
070213	Kunststoffabfälle	36	6,3	11 129	0,5
070304*	andere organische Lösemittel, Waschflüssigkeiten und Mutterlaugen	3	0,5	5	0,0
070601*	wässrige Waschflüssigkeiten und Mutterlaugen	12	2,1	614	0,0
070699*	Abfälle a. n. g.	5	0,9	1 111	0,0
070701*	wässrige Waschflüssigkeiten und Mutterlaugen	16	2,8	4 566	0,2
070703*	halogenorganische Lösemittel, Waschflüssigkeiten und Mutterlaugen	11	1,9	134	0,0
070704*	andere organische Lösemittel, Waschflüssigkeiten und Mutterlaugen	32	5,6	1 364	0,1
070708*	andere Reaktions- und Destillationsrückstände	8	1,4	143	0,0
08	Abfälle aus Herstellung, Zubereitung, Vertrieb und Anwendung von Beschichtungen (Farben, Lacke, Email), Klebstoffen, Dichtmassen und Druckfarben	169	29,8	8 276	0,4
	darunter				
080111*	Farb- und Lackabfälle, die organische Lösemittel oder andere gefährliche Stoffe enthalten	112	19,8	951	0,0
080112	Farb- und Lackabfälle mit Ausnahme derjenigen, die unter 08 01 11 fallen	27	4,8	443	0,0
080113*	Farb- oder Lackschlämme, die organische Lösemittel oder andere gefährliche Stoffe enthalten	5	0,9	163	0,0
080116	wässrige Schlämme, die Farben oder Lacke enthalten, mit Ausnahme derjenigen, die unter 08 01 15 fallen	13	2,3	1 358	0,1

* Gefährliche Abfälle im Sinne des Kreislaufwirtschafts- und Abfallgesetzes

Noch 7.1 Nach ausgewählten Abfallarten

EAV	Abfallart	Befragte Betriebe		Erzeugte Abfallmenge	
		Anzahl	%	Tonnen	%
080117*	Abfälle aus der Farb- oder Lackentfernung, die organische Lösemittel oder andere gefährliche Stoffe enthalten	4	0,7	47	0,0
080118	Abfälle aus der Farb- oder Lackentfernung mit Ausnahme derjenigen, die unter 08 01 17 fallen	5	0,9	47	0,0
080202	wässrige Schlämme, die keramische Werkstoffe enthalten	3	0,5	3 001	0,1
080410	Klebstoff- und Dichtmassenabfälle mit Ausnahme derjenigen, die unter 08 04 09 fallen	13	2,3	163	0,0
09	Abfälle aus der fotografischen Industrie	21	3,7	382	0,0
	darunter				
090101*	Entwickler und Aktivatorenlösungen auf Wasserbasis	14	2,5	107	0,0
090102*	Offsetdruckplatten-Entwicklerlösungen auf Wasserbasis	6	1,1	85	0,0
090107	Filme und fotografische Papiere, die Silber oder Silberverbindungen enthalten	5	0,9	1	0,0
10	Abfälle aus thermischen Prozessen	74	13,1	498 490	22,3
	darunter				
100101	Rost- und Kesselasche, Schlacken und Kesselstaub mit Ausnahme von Kesselstaub, der unter 10 01 04 fällt	15	2,6	14 420	0,6
100102	Filterstäube aus Kohlefeuerung	3	0,5	78 573	3,5
100202	unbearbeitete Schlacke	5	0,9	1 456	0,1
100908	Gießformen und -sande nach dem Gießen mit Ausnahme derjenigen, die unter 10 09 07 fallen	8	1,4	11 299	0,5
101110	Gemengeabfall vor dem Schmelzen mit Ausnahme desjenigen, der unter 10 11 09 fällt	6	1,1	2 825	0,1
101112	Glasabfall mit Ausnahme desjenigen, der unter 10 11 11 fällt	7	1,2	9 933	0,4
101208	Abfälle aus Keramikerzeugnissen, Ziegeln, Fliesen und Steinzeug (nach dem Brennen)	4	0,7	6 083	0,3
101210	feste Abfälle aus der Abgasbehandlung mit Ausnahme derjenigen, die unter 10 12 09 fallen	3	0,5	158	0,0
101304	Abfälle aus der Kalzinierung und Hydratisierung von Branntkalk	5	0,9	117 598	5,2
101314	Betonabfälle und Betonschlämme	7	1,2	8 116	0,4
11	Abfälle aus der chemischen Oberflächenbearbeitung und Beschichtung von Metallen und anderen Werkstoffen; Nichteisen-Hydrometallurgie	28	4,9	7 956	0,4
	darunter				
110105*	saure Beizlösungen	10	1,8	1 463	0,1

* Gefährliche Abfälle im Sinne des Kreislaufwirtschafts- und Abfallgesetzes

Noch 7.1 Nach ausgewählten Abfallarten

EAV	Abfallart	Befragte Betriebe		Erzeugte Abfallmenge	
		Anzahl	%	Tonnen	%
110107*	alkalische Beizlösungen	4	0,7	832	0,0
110109*	Schlämme und Filterkuchen, die gefährliche Stoffe enthalten	7	1,2	228	0,0
110111*	wässrige Spülflüssigkeiten, die gefährliche Stoffe enthalten	8	1,4	318	0,0
12	Abfälle aus Prozessen der mechanischen Formgebung sowie der physikalischen und mechanischen Oberflächenbearbeitung von Metallen und Kunststoffen	166	29,3	86 672	3,9
	darunter				
120101	Eisenfeil- und -drehspäne	59	10,4	35 985	1,6
120102	Eisenstaub und -teile	26	4,6	8 878	0,4
120103	NE-Metallfeil- und -drehspäne	24	4,2	6 021	0,3
120104	NE-Metallstaub und -teilchen	12	2,1	645	0,0
120105	Kunststoffspäne und -drehspäne	8	1,4	416	0,0
120109*	halogenfreie Bearbeitungsemlusionen und -lösungen	86	15,2	27 254	1,2
120112*	gebrauchte Wachse und Fette	31	5,5	781	0,0
120113	Schweißabfälle	4	0,7	3 927	0,2
120115	Bearbeitungsschlämme mit Ausnahme derjenigen, die unter 12 01 14 fallen	4	0,7	59	0,0
120116*	Strahlmittelabfälle, die gefährliche Stoffe enthalten	5	0,9	193	0,0
120117	Strahlmittelabfälle mit Ausnahme derjenigen, die unter 12 01 16 fallen	41	7,2	1 456	0,1
120118*	öhlhaltige Metallschlämme (Schleif-, Horn- und Läppschlämme)	8	1,4	307	0,0
120121	gebrauchte Horn- und Schleifmittel mit Ausnahme derjenigen, die unter 12 01 20 fallen	14	2,5	327	0,0
13	Ölabfälle und Abfälle aus flüssigen Brennstoffen (außer Speiseölen und Ölabfällen, die unter 05, 12 und 19 fallen)	235	41,4	7 890	0,4
	darunter				
130205*	nichtchlorierte Maschinen-, Getriebe- und Schmieröle auf Mineralölbasis	158	27,9	3 463	0,2
130208*	andere Maschinen-, Getriebe- und Schmieröle	51	9,0	460	0,0
130307*	nichtchlorierte Isolier- und Wärmeübertragungsöle auf Mineralölbasis	6	1,1	294	0,0
130502*	Schlämme aus Öl-/Wasserabscheidern	59	10,4	1 705	0,1
130503*	Schlämme aus Einlaufschächten	16	2,8	248	0,0
130507*	öliges Wasser aus Öl-/Wasserabscheidern	3	0,5	101	0,0
130703*	andere Brennstoffe (einschließlich Gemische)	6	1,1	33	0,0

* Gefährliche Abfälle im Sinne des Kreislaufwirtschafts- und Abfallgesetzes

Noch 7.1 Nach ausgewählten Abfallarten

EAV	Abfallart	Befragte Betriebe		Erzeugte Abfallmenge	
		Anzahl	%	Tonnen	%
14	Abfälle aus organischen Lösemitteln, Kühlmitteln und Treibgasen (außer 07 und 08)	68	12,0	309	0,0
	darunter				
140603*	andere Lösemittel und Lösemittelgemische	60	10,6	295	0,0
15	Verpackungsabfall, Aufsaugmassen, Wischtücher, Filtermaterialien und Schutzkleidung (a. n. g.)	477	84,1	95 731	4,3
	darunter				
150101	Verpackungen aus Papier und Pappe	350	61,7	64 814	2,9
150102	Verpackungen aus Kunststoff	273	48,1	12 714	0,6
150103	Verpackungen aus Holz	99	17,5	4 977	0,2
150104	Verpackungen aus Metall	20	3,5	905	0,0
150106 ¹	gemischte Verpackungen	118	20,8	6 193	0,3
15010601	Leichtverpackungen (LVP)	33	5,8	1 093	0,0
15010600	gemischte Verpackungen nicht differenzierbar	92	16,2	5 100	0,2
150107	Verpackungen aus Glas	13	2,3	546	0,0
150202*	Aufsaug- und Filtermaterialien (einschließlich Ölfiler a. n. g.), Wischtücher und Schutzkleidung, die durch gefährliche Stoffe verunreinigt sind	258	45,5	2 117	0,1
150203	Aufsaug- und Filtermaterialien, Wischtücher und Schutzkleidung mit Ausnahme derjenigen, die unter 15 02 02 fallen	33	5,8	546	0,0
16	Abfälle, die nicht anderswo im Verzeichnis aufgeführt sind	231	40,7	.	.
	darunter				
160103	Altreifen	28	4,9	624	0,0
160114*	Frostschutzmittel, die gefährliche Stoffe enthalten	12	2,1	19	0,0
160209*	Transformatoren und Kondensatoren, die PCB enthalten	4	0,7	2	0,0
160214	gebrauchte Geräte mit Ausnahme derjenigen, die unter 16 02 09 bis 16 02 13 fallen	41	7,2	437	0,0
160215* ¹	aus gebrauchten Geräten entfernte gefährliche Bestandteile	9	1,6	2	0,0
16021503*	Tonerkartuschen	6	1,1	1	0,0
160216 ¹	aus gebrauchten Geräten entfernte Bestandteile mit Ausnahme derjenigen, die unter 16 02 15 fallen	12	2,1	83	0,0
160303*	anorganische Abfälle, die gefährliche Stoffe enthalten	5	0,9	5	0,0
160304	anorganische Abfälle mit Ausnahme derjenigen, die unter 16 03 03 fallen	4	0,7	138	0,0

* Gefährliche Abfälle im Sinne des Kreislaufwirtschafts- und Abfallgesetzes

¹ Für einen genaueren Nachweis erfolgt für die Abfallstatistik eine weitere Untergliederung in 8-stellige Schlüsselnummern.

Noch 7.1 Nach ausgewählten Abfallarten

EAV	Abfallart	Befragte Betriebe		Erzeugte Abfallmenge	
		Anzahl	%	Tonnen	%
160305*	organische Abfälle, die gefährliche Stoffe enthalten	9	1,6	131	0,0
160306	organische Abfälle mit Ausnahme derjenigen, die unter 16 03 05 fallen	4	0,7	51	0,0
160507*	gebrauchte anorganische Chemikalien, die aus gefährlichen Stoffen bestehen oder solche enthalten	43	7,6	291	0,0
160508*	gebrauchte organische Chemikalien, die aus gefährlichen Stoffen bestehen oder solche enthalten	37	6,5	88	0,0
160601*	Bleibatterien	41	7,2	69	0,0
160604	Alkalibatterien (außer 16 06 03)	14	2,5	2	0,0
160605	andere Batterien und Akkumulatoren	4	0,7	2	0,0
160708*	ölhaltige Abfälle	26	4,6	710	0,0
160802*	gebrauchte Katalysatoren, die gefährliche Übergangsmetalle oder deren Verbindungen enthalten	5	0,9	1 306	0,1
161002	wässrige flüssige Abfälle mit Ausnahme derjenigen, die unter 16 10 01 fallen	5	0,9	273	0,0
161104	Auskleidungen und feuerfeste Materialien aus metallurgischen Prozessen mit Ausnahme derjenigen, die unter 16 11 03 fallen	5	0,9	994	0,0
161106	Auskleidungen und feuerfeste Materialien aus nichtmetallurgischen Prozessen mit Ausnahme derjenigen, die unter 16 11 05 fallen	11	1,9	777	0,0
17	Bau- und Abbruchabfälle (einschließlich Aushub von verunreinigten Standorten)	333	58,7	249 925	11,2
	darunter				
170101	Beton	36	6,3	19 706	0,9
170102	Ziegel	27	4,8	19 624	0,9
170106*	Gemische aus oder getrennte Fraktionen von Beton, Ziegeln, Fliesen und Keramik, die gefährliche Stoffe enthalten	6	1,1	744	0,0
170201	Holz	123	21,7	8 312	0,4
170202	Glas	16	2,8	404	0,0
170203	Kunststoff	31	5,5	2 204	0,1
170204*	Glas, Kunststoff und Holz, die gefährliche Stoffe enthalten oder durch gefährliche Stoffe verunreinigt sind	33	5,8	632	0,0
170302	Bitumengemische mit Ausnahme derjenigen, die unter 17 03 01 fallen	13	2,3	974	0,0
170401	Kupfer, Bronze, Messing	20	3,5	1 031	0,0
170402	Aluminium	48	8,5	8 941	0,4

* Gefährliche Abfälle im Sinne des Kreislaufwirtschafts- und Abfallgesetzes

Noch 7.1 Nach ausgewählten Abfallarten

EAV	Abfallart	Befragte Betriebe		Erzeugte Abfallmenge	
		Anzahl	%	Tonnen	%
170405	Eisen und Stahl	124	21,9	24 558	1,1
170407	gemischte Metalle	61	10,8	1 453	0,1
170409*	Metallabfälle, die durch gefährliche Stoffe verunreinigt sind	3	0,5	0	0,0
170411	Kabel mit Ausnahme derjenigen, die unter 17 04 10 fallen	37	6,5	426	0,0
170504	Boden und Steine mit Ausnahme derjenigen, die unter 17 05 03 fallen	29	5,1	124 753	5,6
170603*	anderes Dämmmaterial, das aus gefährlichen Stoffen besteht oder solche Stoffe enthält	40	7,1	175	0,0
170604	Dämmmaterial mit Ausnahme desjenigen, das unter 17 06 01 und 17 06 03 fällt	35	6,2	6 161	0,3
170802	Baustoffe auf Gipsbasis mit Ausnahme derjenigen, die unter 17 08 01 fallen	11	1,9	3 353	0,1
18	Abfälle aus der humanmedizinischen oder tierärztlichen Versorgung und Forschung (ohne Küchen- und Restaurantabfälle, die nicht aus der unmittelbaren Krankenpflege stammen)	27	4,8	4 171	0,2
	darunter				
180102	Körperteile und Organe, einschließlich Blutbeutel und Blutkonserven (außer 18 01 03)	16	2,8	71	0,0
180103*	Abfälle, an deren Sammlung und Entsorgung aus infektionspräventiver Sicht besondere Anforderungen gestellt werden	21	3,7	220	0,0
180104	Abfälle, an deren Sammlung und Entsorgung aus infektionspräventiver Sicht keine besonderen Anforderungen gestellt werden (z.B. Wund- und Gipsverbände, Wäsche, Einwegkleidung, Windeln)	14	2,5	2 732	0,1
180106*	Chemikalien, die aus gefährlichen Stoffen bestehen oder solche enthalten	3	0,5	1	0,0
180108*	zytotoxische und zytostatische Arzneimittel	15	2,6	90	0,0
180109	Arzneimittel mit Ausnahme derjenigen, die unter 18 01 08 fallen	8	1,4	981	0,0
19	Abfälle aus Abfallbehandlungsanlagen, öffentlichen Abwasserbehandlungsanlagen sowie der Aufbereitung von Wasser für den menschlichen Gebrauch und Wasser für industrielle Zwecke	95	16,8	79 904	3,6
	darunter				
190205*	Schlämme aus der physikalisch-chemischen Behandlung, die gefährliche Stoffe enthalten	4	0,7	426	0,0
190801	Sieb- und Rechenrückstände	8	1,4	1 174	0,1
190802	Sandfangrückstände	8	1,4	1 383	0,1
190809	Fett- und Ölmischungen aus Ölabscheidern, die ausschließlich Speiseöle und -fette enthalten	8	1,4	344	0,0

* Gefährliche Abfälle im Sinne des Kreislaufwirtschafts- und Abfallgesetzes

Noch 7.1 Nach ausgewählten Abfallarten

EAV	Abfallart	Befragte Betriebe		Erzeugte Abfallmenge	
		Anzahl	%	Tonnen	%
190814	Schlämme aus einer anderen Behandlung von industriellem Abwasser mit Ausnahme derjenigen, die unter 19 08 13 fallen	13	2,3	5 323	0,2
190902	Schlämme aus der Wasserklärung	8	1,4	8 665	0,4
190905	gesättigte oder gebrauchte Ionenaustauscherharze	13	2,3	617	0,0
191201 ¹	Papier und Pappe	3	0,5	935	0,0
191202	Eisenmetalle	7	1,2	3 298	0,1
20	Siedlungsabfälle (Haushaltsabfälle und ähnliche gewerbliche und industrielle Abfälle sowie Abfälle aus Einrichtungen), einschließlich getrennt gesammelter Fraktionen	543	95,8	184 327	8,2
	darunter				
200101	Papier und Pappe	232	40,9	23 352	1,0
200102	Glas	28	4,9	6 448	0,3
200108	biologisch abbaubare Küchen- und Kantinenabfälle	48	8,5	19 632	0,9
200113*	Lösemittel	4	0,7	0	0,0
200121*	Leuchtstoffröhren und andere quecksilberhaltige Abfälle	127	22,4	270	0,0
200123*	gebrauchte Geräte, die Fluorchlorkohlenwasserstoffe enthalten	15	2,6	9	0,0
200125	Speiseöle und -fette	8	1,4	34	0,0
200129*	Reinigungsmittel, die gefährliche Stoffe enthalten	5	0,9	4	0,0
200132	Arzneimittel mit Ausnahme derjenigen, die unter 20 01 31 fallen	4	0,7	1 077	0,0
200133*	Batterien und Akkumulatoren, die unter 16 06 01, 16 06 02 oder 16 06 03 fallen, sowie gemischte Batterien und Akkumulatoren, die solche Batterien enthalten	20	3,5	3	0,0
200134	Batterien und Akkumulatoren mit Ausnahme derjenigen, die unter 20 01 33 fallen	10	1,8	3	0,0
200135*	gebrauchte elektrische und elektronische Geräte, die gefährliche Bauteile enthalten, mit Ausnahme derjenigen, die unter 20 01 21 und 20 01 23 fallen	69	12,2	530	0,0
200136	gebrauchte elektrische und elektronische Geräte mit Ausnahme derjenigen, die unter 20 01 21, 20 01 23 und 20 01 35 fallen	38	6,7	197	0,0
200138	Holz mit Ausnahme desjenigen, das unter 20 01 37 fällt	18	3,2	1 134	0,1
200139	Kunststoffe	81	14,3	5 917	0,3
200140	Metalle	82	14,5	30 171	1,3
200201	biologisch abbaubare Abfälle	103	18,2	5 370	0,2
200202	Boden und Steine	5	0,9	2 180	0,1

* Gefährliche Abfälle im Sinne des Kreislaufwirtschafts- und Abfallgesetzes

¹ Für einen genaueren Nachweis erfolgt für die Abfallstatistik eine weitere Untergliederung in 8-stellige Schlüsselnummern.

Noch 7.1 Nach ausgewählten Abfallarten

EAV	Abfallart	Befragte Betriebe		Erzeugte Abfallmenge	
		Anzahl	%	Tonnen	%
200301 ¹	gemischte Siedlungsabfälle	471	83,1	72 212	3,2
20030101	Hausmüll, hausmüllähnliche Gewerbeabfälle, gemeinsam über die öffentliche Müllabfuhr eingesammelt	91	16,0	5 901	0,3
20030102	Hausmüllähnliche Gewerbeabfälle, getrennt vom Hausmüll angeliefert oder eingesammelt	153	27,0	10 378	0,5
20030104	Abfälle aus der Biotonne	9	1,6	70	0,0
20030100	gemischte Siedlungsabfälle nicht differenzierbar	263	46,4	55 863	2,5
200303	Straßenkehricht	12	2,1	1 042	0,0
200304	Fäkalschlamm	20	3,5	3 127	0,1
200307	Sperrmüll	62	10,9	634	0,0
200399	Siedlungsabfälle a. n. g.	34	6,0	9 932	0,4
	Insgesamt	567	100,0	2 240 390	100,0

¹ Für einen genaueren Nachweis erfolgt für die Abfallstatistik eine weitere Untergliederung in 8-stellige Schlüsselnummern.

7.2 Nach Wirtschaftszweigen und ausgewählten Abfallkapiteln

EAV	Wirtschaftszweig ----- Abfallkapitel	Befragte Betriebe	Erzeugte Abfallmenge
		Anzahl	Tonnen
	A - Land- und Forstwirtschaft, Fischerei (WZ 01 - 03)	19	55 649
	darunter		
13	Ölabfälle und Abfälle aus flüssigen Brennstoffen (außer Speiseölen und Ölabfällen, die unter 05, 12 und 19 fallen)	7	139
15	Verpackungsabfall, Aufsaugmassen, Wischtücher, Filtermaterialien und Schutzkleidung (a. n. g.)	16	542
16	Abfälle, die nicht anderswo im Verzeichnis aufgeführt sind	6	94
17	Bau- und Abbruchabfälle (einschließlich Aushub von verunreinigten Standorten)	8	307
	B - Bergbau und Gewinnung von Steinen und Erden (WZ 05 - 09)	4	3 670
	darunter		
13	Ölabfälle und Abfälle aus flüssigen Brennstoffen (außer Speiseölen und Ölabfällen, die unter 05, 12 und 19 fallen)	3	110
15	Verpackungsabfall, Aufsaugmassen, Wischtücher, Filtermaterialien und Schutzkleidung (a. n. g.)	4	300
20	Siedlungsabfälle (Haushaltsabfälle und ähnliche gewerbliche und industrielle Abfälle sowie Abfälle aus Einrichtungen), einschließlich getrennt gesammelter Fraktionen	4	1 730
	05 - Kohlenbergbau	1	.
	08 - Gewinnung von Steinen und Erden, sonstiger Bergbau	2	.
	09 - Erbringung von Dienstleistungen für den Bergbau und für die Gewinnung von Steinen und Erden	1	.
	C - Verarbeitendes Gewerbe (WZ 10 - 33)	463	1 970 243
	darunter		
02	Abfälle aus Landwirtschaft, Gartenbau, Teichwirtschaft, Forstwirtschaft, Jagd und Fischerei sowie der Herstellung und Verarbeitung von Nahrungsmitteln	79	572 198
06	Abfälle aus anorganisch-chemischen Prozessen	61	38 865
07	Abfälle aus organisch-chemischen Prozessen	135	78 157
08	Abfälle aus Herstellung, Zubereitung, Vertrieb und Anwendung von Beschichtungen (Farben, Lacke, Email), Klebstoffen, Dichtmassen und Druckfarben	155	8 254
10	Abfälle aus thermischen Prozessen	72	449 865
12	Abfälle aus Prozessen der mechanischen Formgebung sowie der physikalischen und mechanischen Oberflächenbearbeitung von Metallen und Kunststoffen	158	82 091
13	Ölabfälle und Abfälle aus flüssigen Brennstoffen (außer Speiseölen und Ölabfällen, die unter 05, 12 und 19 fallen)	208	7 269

Noch 7.2 Nach Wirtschaftszweigen und ausgewählten Abfallkapiteln

EAV	Wirtschaftszweig ----- Abfallkapitel	Befragte Betriebe	Erzeugte Abfallmenge
		Anzahl	Tonnen
14	Abfälle aus organischen Lösemitteln, Kühlmitteln und Treibgasen (außer 07 und 08)	64	307
15	Verpackungsabfall, Aufsaugmassen, Wischtücher, Filtermaterialien und Schutzkleidung (a. n. g.)	400	72 087
17	Bau- und Abbruchabfälle (einschließlich Aushub von verunreinigten Standorten)	286	165 959
18	Abfälle aus der humanmedizinischen oder tierärztlichen Versorgung und Forschung (ohne Küchen- und Restaurantabfälle, die nicht aus der unmittelbaren Krankenpflege stammen)	6	1 091
19	Abfälle aus Abfallbehandlungsanlagen, öffentlichen Abwasserbehandlungsanlagen sowie der Aufbereitung von Wasser für den menschlichen Gebrauch und Wasser für industrielle Zwecke	78	61 918
20	Siedlungsabfälle (Haushaltsabfälle und ähnliche gewerbliche und industrielle Abfälle sowie Abfälle aus Einrichtungen), einschließlich getrennt gesammelter Fraktionen	440	136 589
	10 - Herstellung von Nahrungs- und Futtermitteln	64	553 524
	darunter		
02	Abfälle aus Landwirtschaft, Gartenbau, Teichwirtschaft, Forstwirtschaft, Jagd und Fischerei sowie der Herstellung und Verarbeitung von Nahrungsmitteln	51	473 962
08	Abfälle aus Herstellung, Zubereitung, Vertrieb und Anwendung von Beschichtungen (Farben, Lacke, Email), Klebstoffen, Dichtmassen und Druckfarben	4	1
10	Abfälle aus thermischen Prozessen	4	26 175
13	Ölabfälle und Abfälle aus flüssigen Brennstoffen (außer Speiseölen und Ölabfällen, die unter 05, 12 und 19 fallen)	21	89
14	Abfälle aus organischen Lösemitteln, Kühlmitteln und Treibgasen (außer 07 und 08)	5	1
15	Verpackungsabfall, Aufsaugmassen, Wischtücher, Filtermaterialien und Schutzkleidung (a. n. g.)	53	14 133
16	Abfälle, die nicht anderswo im Verzeichnis aufgeführt sind	18	218
17	Bau- und Abbruchabfälle (einschließlich Aushub von verunreinigten Standorten)	33	8 485
19	Abfälle aus Abfallbehandlungsanlagen, öffentlichen Abwasserbehandlungsanlagen sowie der Aufbereitung von Wasser für den menschlichen Gebrauch und Wasser für industrielle Zwecke	6	415
20	Siedlungsabfälle (Haushaltsabfälle und ähnliche gewerbliche und industrielle Abfälle sowie Abfälle aus Einrichtungen), einschließlich getrennt gesammelter Fraktionen	61	29 577
	11 - Getränkeherstellung	7	81 199
	darunter		
02	Abfälle aus Landwirtschaft, Gartenbau, Teichwirtschaft, Forstwirtschaft, Jagd und Fischerei sowie der Herstellung und Verarbeitung von Nahrungsmitteln	3	72 137
15	Verpackungsabfall, Aufsaugmassen, Wischtücher, Filtermaterialien und Schutzkleidung (a. n. g.)	6	3 595

Noch 7.2 Nach Wirtschaftszweigen und ausgewählten Abfallkapiteln

EAV	Wirtschaftszweig ----- Abfallkapitel	Befragte Betriebe	Erzeugte Abfallmenge
		Anzahl	Tonnen
17	Bau- und Abbruchabfälle (einschließlich Aushub von verunreinigten Standorten)	5	403
	13 - Herstellung von Textilien	2	.
	16 - Herstellung von Holz-, Flecht-, Korb- und Korkwaren (ohne Möbel)	11	.
	darunter		
08	Abfälle aus Herstellung, Zubereitung, Vertrieb und Anwendung von Beschichtungen (Farben, Lacke, Email), Klebstoffen, Dichtmassen und Druckfarben	4	7
10	Abfälle aus thermischen Prozessen	5	7 332
13	Ölabfälle und Abfälle aus flüssigen Brennstoffen (außer Speiseölen und Ölabfällen, die unter 05, 12 und 19 fallen)	4	60
15	Verpackungsabfall, Aufsaugmassen, Wischtücher, Filtermaterialien und Schutzkleidung (a. n. g.)	9	643
17	Bau- und Abbruchabfälle (einschließlich Aushub von verunreinigten Standorten)	5	3 308
20	Siedlungsabfälle (Haushaltsabfälle und ähnliche gewerbliche und industrielle Abfälle sowie Abfälle aus Einrichtungen), einschließlich getrennt gesammelter Fraktionen	10	700
	17 - Herstellung von Papier, Pappe und Waren daraus	16	97 779
	darunter		
03	Abfälle aus der Holzbearbeitung und der Herstellung von Platten, Möbeln, Zellstoffen, Papier und Pappe	8	61 267
08	Abfälle aus Herstellung, Zubereitung, Vertrieb und Anwendung von Beschichtungen (Farben, Lacke, Email), Klebstoffen, Dichtmassen und Druckfarben	10	862
12	Abfälle aus Prozessen der mechanischen Formgebung sowie der physikalischen und mechanischen Oberflächenbearbeitung von Metallen und Kunststoffen	3	7
13	Ölabfälle und Abfälle aus flüssigen Brennstoffen (außer Speiseölen und Ölabfällen, die unter 05, 12 und 19 fallen)	9	154
15	Verpackungsabfall, Aufsaugmassen, Wischtücher, Filtermaterialien und Schutzkleidung (a. n. g.)	12	10 127
16	Abfälle, die nicht anderswo im Verzeichnis aufgeführt sind	5	36
19	Abfälle aus Abfallbehandlungsanlagen, öffentlichen Abwasserbehandlungsanlagen sowie der Aufbereitung von Wasser für den menschlichen Gebrauch und Wasser für industrielle Zwecke	7	3 066
20	Siedlungsabfälle (Haushaltsabfälle und ähnliche gewerbliche und industrielle Abfälle sowie Abfälle aus Einrichtungen), einschließlich getrennt gesammelter Fraktionen	14	5 028
	18 - Herstellung von Druckwaren; Vervielfältigung von Ton-, Bild- und Datenträgern	11	24 970
	darunter		
08	Abfälle aus Herstellung, Zubereitung, Vertrieb und Anwendung von Beschichtungen (Farben, Lacke, Email), Klebstoffen, Dichtmassen und Druckfarben	9	487

Noch 7.2 Nach Wirtschaftszweigen und ausgewählten Abfallkapiteln

EAV	Wirtschaftszweig ----- Abfallkapitel	Befragte Betriebe	Erzeugte Abfallmenge
		Anzahl	Tonnen
09	Abfälle aus der fotografischen Industrie	7	366
12	Abfälle aus Prozessen der mechanischen Formgebung sowie der physikalischen und mechanischen Oberflächenbearbeitung von Metallen und Kunststoffen	3	86
13	Ölabfälle und Abfälle aus flüssigen Brennstoffen (außer Speiseölen und Ölabfällen, die unter 05, 12 und 19 fallen)	3	0
14	Abfälle aus organischen Lösemitteln, Kühlmitteln und Treibgasen (außer 07 und 08)	6	3
15	Verpackungsabfall, Aufsaugmassen, Wischtücher, Filtermaterialien und Schutzkleidung (a. n. g.)	10	14 686
16	Abfälle, die nicht anderswo im Verzeichnis aufgeführt sind	3	4
17	Bau- und Abbruchabfälle (einschließlich Aushub von verunreinigten Standorten)	4	197
20	Siedlungsabfälle (Haushaltsabfälle und ähnliche gewerbliche und industrielle Abfälle sowie Abfälle aus Einrichtungen), einschließlich getrennt gesammelter Fraktionen	11	7 411
	19 - Kokerei und Mineralölverarbeitung	4	67 475
	darunter		
15	Verpackungsabfall, Aufsaugmassen, Wischtücher, Filtermaterialien und Schutzkleidung (a. n. g.)	4	492
	20 - Herstellung von chemischen Erzeugnissen	64	499 463
	darunter		
02	Abfälle aus Landwirtschaft, Gartenbau, Teichwirtschaft, Forstwirtschaft, Jagd und Fischerei sowie der Herstellung und Verarbeitung von Nahrungsmitteln	11	24 792
05	Abfälle aus der Erdölraffination, Erdgasreinigung und Kohlepyrolyse	5	118
06	Abfälle aus anorganisch-chemischen Prozessen	25	9 803
07	Abfälle aus organisch-chemischen Prozessen	46	40 651
08	Abfälle aus Prozessen der mechanischen Formgebung sowie der physikalischen und mechanischen Oberflächenbearbeitung von Metallen und Kunststoffen	15	2 027
10	Abfälle aus thermischen Prozessen	6	277 053
11	Abfälle aus der chemischen Oberflächenbearbeitung und Beschichtung von Metallen und anderen Werkstoffen; Nichteisen-Hydrometallurgie	4	184
12	Abfälle aus Prozessen der mechanischen Formgebung sowie der physikalischen und mechanischen Oberflächenbearbeitung von Metallen und Kunststoffen	13	236
13	Ölabfälle und Abfälle aus flüssigen Brennstoffen (außer Speiseölen und Ölabfällen, die unter 05, 12 und 19 fallen)	31	1 562
14	Abfälle aus organischen Lösemitteln, Kühlmitteln und Treibgasen (außer 07 und 08)	4	4
15	Verpackungsabfall, Aufsaugmassen, Wischtücher, Filtermaterialien und Schutzkleidung (a. n. g.)	60	7 546

Noch 7.2 Nach Wirtschaftszweigen und ausgewählten Abfallkapiteln

EAV	Wirtschaftszweig ----- Abfallkapitel	Befragte Betriebe	Erzeugte Abfallmenge
		Anzahl	Tonnen
16	Abfälle, die nicht anderswo im Verzeichnis aufgeführt sind	39	2 043
17	Bau- und Abbruchabfälle (einschließlich Aushub von verunreinigten Standorten)	44	53 400
19	Abfälle aus Abfallbehandlungsanlagen, öffentlichen Abwasserbehandlungsanlagen sowie der Aufbereitung von Wasser für den menschlichen Gebrauch und Wasser für industrielle Zwecke	23	20 210
20	Siedlungsabfälle (Haushaltsabfälle und ähnliche gewerbliche und industrielle Abfälle sowie Abfälle aus Einrichtungen), einschließlich getrennt gesammelter Fraktionen	61	34 103
	21 - Herstellung von pharmazeutischen Erzeugnissen	11	8 786
	darunter		
07	Abfälle aus organisch-chemischen Prozessen	9	1 412
08	Abfälle aus Herstellung, Zubereitung, Vertrieb und Anwendung von Beschichtungen (Farben, Lacke, Email), Klebstoffen, Dichtmassen und Druckfarben	3	1
13	Ölabfälle und Abfälle aus flüssigen Brennstoffen (außer Speiseölen und Ölabfällen, die unter 05, 12 und 19 fallen)	5	4
15	Verpackungsabfall, Aufsaugmassen, Wischtücher, Filtermaterialien und Schutzkleidung (a. n. g.)	10	2 347
16	Abfälle, die nicht anderswo im Verzeichnis aufgeführt sind	7	24
17	Bau- und Abbruchabfälle (einschließlich Aushub von verunreinigten Standorten)	8	247
20	Siedlungsabfälle (Haushaltsabfälle und ähnliche gewerbliche und industrielle Abfälle sowie Abfälle aus Einrichtungen), einschließlich getrennt gesammelter Fraktionen	11	2 326
	22 - Herstellung von Gummi- und Kunststoffwaren	48	73 479
	darunter		
07	Abfälle aus organisch-chemischen Prozessen	22	28 268
08	Abfälle aus Herstellung, Zubereitung, Vertrieb und Anwendung von Beschichtungen (Farben, Lacke, Email), Klebstoffen, Dichtmassen und Druckfarben	9	295
12	Abfälle aus Prozessen der mechanischen Formgebung sowie der physikalischen und mechanischen Oberflächenbearbeitung von Metallen und Kunststoffen	11	443
13	Ölabfälle und Abfälle aus flüssigen Brennstoffen (außer Speiseölen und Ölabfällen, die unter 05, 12 und 19 fallen)	17	114
14	Abfälle aus organischen Lösemitteln, Kühlmitteln und Treibgasen (außer 07 und 08)	8	4
15	Verpackungsabfall, Aufsaugmassen, Wischtücher, Filtermaterialien und Schutzkleidung (a. n. g.)	40	2 828
16	Abfälle, die nicht anderswo im Verzeichnis aufgeführt sind	13	38
17	Bau- und Abbruchabfälle (einschließlich Aushub von verunreinigten Standorten)	23	1 952

Noch 7.2 Nach Wirtschaftszweigen und ausgewählten Abfallkapiteln

EAV	Wirtschaftszweig ----- Abfallkapitel	Befragte Betriebe	Erzeugte Abfallmenge
		Anzahl	Tonnen
20	Siedlungsabfälle (Haushaltsabfälle und ähnliche gewerbliche und industrielle Abfälle sowie Abfälle aus Einrichtungen), einschließlich getrennt gesammelter Fraktionen	45	8 474
	23 - Herstellung von Glas und Glaswaren, Keramik, Verarbeitung von Steinen und Erden	44	103 462
	darunter		
03	Abfälle aus der Holzbearbeitung und der Herstellung von Platten, Möbeln, Zellstoffen, Papier und Pappe	4	668
07	Abfälle aus organisch-chemischen Prozessen	7	40
08	Abfälle aus Herstellung, Zubereitung, Vertrieb und Anwendung von Beschichtungen (Farben, Lacke, Email), Klebstoffen, Dichtmassen und Druckfarben	15	3 144
10	Abfälle aus thermischen Prozessen	23	36 436
13	Ölabfälle und Abfälle aus flüssigen Brennstoffen (außer Speiseölen und Ölabfällen, die unter 05, 12 und 19 fallen)	21	82
15	Verpackungsabfall, Aufsaugmassen, Wischtücher, Filtermaterialien und Schutzkleidung (a. n. g.)	39	2 691
16	Abfälle, die nicht anderswo im Verzeichnis aufgeführt sind	19	3 026
17	Bau- und Abbruchabfälle (einschließlich Aushub von verunreinigten Standorten)	34	46 227
19	Abfälle aus Abfallbehandlungsanlagen, öffentlichen Abwasserbehandlungsanlagen sowie der Aufbereitung von Wasser für den menschlichen Gebrauch und Wasser für industrielle Zwecke	7	51
20	Siedlungsabfälle (Haushaltsabfälle und ähnliche gewerbliche und industrielle Abfälle sowie Abfälle aus Einrichtungen), einschließlich getrennt gesammelter Fraktionen	43	8 528
	24 - Metallerzeugung und -bearbeitung	17	233 354
	darunter		
06	Abfälle aus anorganisch-chemischen Prozessen	4	6
07	Abfälle aus organisch-chemischen Prozessen	4	548
10	Abfälle aus thermischen Prozessen	12	63 850
11	Abfälle aus der chemischen Oberflächenbearbeitung und Beschichtung von Metallen und anderen Werkstoffen; Nichteisen-Hydrometallurgie	7	6 532
12	Abfälle aus Prozessen der mechanischen Formgebung sowie der physikalischen und mechanischen Oberflächenbearbeitung von Metallen und Kunststoffen	13	10 852
13	Ölabfälle und Abfälle aus flüssigen Brennstoffen (außer Speiseölen und Ölabfällen, die unter 05, 12 und 19 fallen)	12	330
14	Abfälle aus organischen Lösemitteln, Kühlmitteln und Treibgasen (außer 07 und 08)	3	142
15	Verpackungsabfall, Aufsaugmassen, Wischtücher, Filtermaterialien und Schutzkleidung (a. n. g.)	17	3 411

Noch 7.2 Nach Wirtschaftszweigen und ausgewählten Abfallkapiteln

EAV	Wirtschaftszweig ----- Abfallkapitel	Befragte Betriebe	Erzeugte Abfallmenge
		Anzahl	Tonnen
17	Bau- und Abbruchabfälle (einschließlich Aushub von verunreinigten Standorten)	16	21 068
19	Abfälle aus Abfallbehandlungsanlagen, öffentlichen Abwasserbehandlungsanlagen sowie der Aufbereitung von Wasser für den menschlichen Gebrauch und Wasser für industrielle Zwecke	4	5 029
20	Siedlungsabfälle (Haushaltsabfälle und ähnliche gewerbliche und industrielle Abfälle sowie Abfälle aus Einrichtungen), einschließlich getrennt gesammelter Fraktionen	17	1 833
	25 - Herstellung von Metallerzeugnissen	29	33 171
	darunter		
06	Abfälle aus anorganisch-chemischen Prozessen	4	528
07	Abfälle aus organisch-chemischen Prozessen	7	39
08	Abfälle aus Herstellung, Zubereitung, Vertrieb und Anwendung von Beschichtungen (Farben, Lacke, Email), Klebstoffen, Dichtmassen und Druckfarben	17	364
10	Abfälle aus thermischen Prozessen	7	1 257
12	Abfälle aus Prozessen der mechanischen Formgebung sowie der physikalischen und mechanischen Oberflächenbearbeitung von Metallen und Kunststoffen	23	5 327
13	Ölabfälle und Abfälle aus flüssigen Brennstoffen (außer Speiseölen und Ölabfällen, die unter 05, 12 und 19 fallen)	21	232
14	Abfälle aus organischen Lösemitteln, Kühlmitteln und Treibgasen (außer 07 und 08)	8	30
15	Verpackungsabfall, Aufsaugmassen, Wischtücher, Filtermaterialien und Schutzkleidung (a. n. g.)	26	1 338
16	Abfälle, die nicht anderswo im Verzeichnis aufgeführt sind	16	382
17	Bau- und Abbruchabfälle (einschließlich Aushub von verunreinigten Standorten)	21	9 596
20	Siedlungsabfälle (Haushaltsabfälle und ähnliche gewerbliche und industrielle Abfälle sowie Abfälle aus Einrichtungen), einschließlich getrennt gesammelter Fraktionen	28	13 695
	26 - Herstellung von Datenverarbeitungsgeräten, elektronischen und optischen Erzeugnissen	11	9 580
	darunter		
07	Abfälle aus organisch-chemischen Prozessen	3	69
08	Abfälle aus Herstellung, Zubereitung, Vertrieb und Anwendung von Beschichtungen (Farben, Lacke, Email), Klebstoffen, Dichtmassen und Druckfarben	3	9
10	Abfälle aus thermischen Prozessen	3	1 815
11	Abfälle aus der chemischen Oberflächenbearbeitung und Beschichtung von Metallen und anderen Werkstoffen; Nichteisen-Hydrometallurgie	3	715
15	Verpackungsabfall, Aufsaugmassen, Wischtücher, Filtermaterialien und Schutzkleidung (a. n. g.)	10	915

Noch 7.2 Nach Wirtschaftszweigen und ausgewählten Abfallkapiteln

EAV	Wirtschaftszweig ----- Abfallkapitel	Befragte Betriebe	Erzeugte Abfallmenge
		Anzahl	Tonnen
16	Abfälle, die nicht anderswo im Verzeichnis aufgeführt sind	4	208
20	Siedlungsabfälle (Haushaltsabfälle und ähnliche gewerbliche und industrielle Abfälle sowie Abfälle aus Einrichtungen), einschließlich getrennt gesammelter Fraktionen	10	471
	27 - Herstellung von elektrischen Ausrüstungen	9	12 539
	darunter		
08	Abfälle aus Herstellung, Zubereitung, Vertrieb und Anwendung von Beschichtungen (Farben, Lacke, Email), Klebstoffen, Dichtmassen und Druckfarben	8	137
12	Abfälle aus Prozessen der mechanischen Formgebung sowie der physikalischen und mechanischen Oberflächenbearbeitung von Metallen und Kunststoffen	7	9 827
13	Ölabfälle und Abfälle aus flüssigen Brennstoffen (außer Speiseölen und Ölabfällen, die unter 05, 12 und 19 fallen)	5	22
15	Verpackungsabfall, Aufsaugmassen, Wischtücher, Filtermaterialien und Schutzkleidung (a. n. g.)	9	969
16	Abfälle, die nicht anderswo im Verzeichnis aufgeführt sind	3	1
17	Bau- und Abbruchabfälle (einschließlich Aushub von verunreinigten Standorten)	6	1 021
20	Siedlungsabfälle (Haushaltsabfälle und ähnliche gewerbliche und industrielle Abfälle sowie Abfälle aus Einrichtungen), einschließlich getrennt gesammelter Fraktionen	9	278
	28 - Maschinenbau	37	52 130
	darunter		
06	Abfälle aus anorganisch-chemischen Prozessen	3	42
07	Abfälle aus organisch-chemischen Prozessen	8	1 073
08	Abfälle aus Herstellung, Zubereitung, Vertrieb und Anwendung von Beschichtungen (Farben, Lacke, Email), Klebstoffen, Dichtmassen und Druckfarben	23	467
11	Abfälle aus der chemischen Oberflächenbearbeitung und Beschichtung von Metallen und anderen Werkstoffen; Nichteisen-Hydrometallurgie	3	94
12	Abfälle aus Prozessen der mechanischen Formgebung sowie der physikalischen und mechanischen Oberflächenbearbeitung von Metallen und Kunststoffen	34	28 197
13	Ölabfälle und Abfälle aus flüssigen Brennstoffen (außer Speiseölen und Ölabfällen, die unter 05, 12 und 19 fallen)	26	213
14	Abfälle aus organischen Lösemitteln, Kühlmitteln und Treibgasen (außer 07 und 08)	8	19
15	Verpackungsabfall, Aufsaugmassen, Wischtücher, Filtermaterialien und Schutzkleidung (a. n. g.)	35	2 813
16	Abfälle, die nicht anderswo im Verzeichnis aufgeführt sind	17	192
17	Bau- und Abbruchabfälle (einschließlich Aushub von verunreinigten Standorten)	29	4 514

Noch 7.2 Nach Wirtschaftszweigen und ausgewählten Abfallkapiteln

EAV	Wirtschaftszweig ----- Abfallkapitel	Befragte Betriebe	Erzeugte Abfallmenge
		Anzahl	Tonnen
19	Abfälle aus Abfallbehandlungsanlagen, öffentlichen Abwasserbehandlungsanlagen sowie der Aufbereitung von Wasser für den menschlichen Gebrauch und Wasser für industrielle Zwecke	4	18
20	Siedlungsabfälle (Haushaltsabfälle und ähnliche gewerbliche und industrielle Abfälle sowie Abfälle aus Einrichtungen), einschließlich getrennt gesammelter Fraktionen	37	13 020
	29 - Herstellung von Kraftwagen und Kraftwagenteilen	12	21 325
	darunter		
08	Abfälle aus Herstellung, Zubereitung, Vertrieb und Anwendung von Beschichtungen (Farben, Lacke, Email), Klebstoffen, Dichtmassen und Druckfarben	4	28
12	Abfälle aus Prozessen der mechanischen Formgebung sowie der physikalischen und mechanischen Oberflächenbearbeitung von Metallen und Kunststoffen	8	17 557
13	Ölabfälle und Abfälle aus flüssigen Brennstoffen (außer Speiseölen und Ölabfällen, die unter 05, 12 und 19 fallen)	6	106
15	Verpackungsabfall, Aufsaugmassen, Wischtücher, Filtermaterialien und Schutzkleidung (a. n. g.)	10	453
16	Abfälle, die nicht anderswo im Verzeichnis aufgeführt sind	3	14
17	Bau- und Abbruchabfälle (einschließlich Aushub von verunreinigten Standorten)	4	290
20	Siedlungsabfälle (Haushaltsabfälle und ähnliche gewerbliche und industrielle Abfälle sowie Abfälle aus Einrichtungen), einschließlich getrennt gesammelter Fraktionen	11	986
	30 - Sonstiger Fahrzeugbau	10	10 060
	darunter		
08	Abfälle aus Herstellung, Zubereitung, Vertrieb und Anwendung von Beschichtungen (Farben, Lacke, Email), Klebstoffen, Dichtmassen und Druckfarben	7	112
12	Abfälle aus Prozessen der mechanischen Formgebung sowie der physikalischen und mechanischen Oberflächenbearbeitung von Metallen und Kunststoffen	5	2 958
14	Abfälle aus organischen Lösemitteln, Kühlmitteln und Treibgasen (außer 07 und 08)	3	21
15	Verpackungsabfall, Aufsaugmassen, Wischtücher, Filtermaterialien und Schutzkleidung (a. n. g.)	9	1 026
20	Siedlungsabfälle (Haushaltsabfälle und ähnliche gewerbliche und industrielle Abfälle sowie Abfälle aus Einrichtungen), einschließlich getrennt gesammelter Fraktionen	10	1 094
	31 - Herstellung von Möbeln	11	14 801
	darunter		
03	Abfälle aus der Holzbearbeitung und der Herstellung von Platten, Möbeln, Zellstoffen, Papier und Pappe	5	10 495
10	Abfälle aus thermischen Prozessen	3	34
12	Abfälle aus Prozessen der mechanischen Formgebung sowie der physikalischen und mechanischen Oberflächenbearbeitung von Metallen und Kunststoffen	4	190

Noch 7.2 Nach Wirtschaftszweigen und ausgewählten Abfallkapiteln

EAV	Wirtschaftszweig ----- Abfallkapitel	Befragte Betriebe	Erzeugte Abfallmenge
		Anzahl	Tonnen
15	Verpackungsabfall, Aufsaugmassen, Wischtücher, Filtermaterialien und Schutzkleidung (a. n. g.)	8	1 259
17	Bau- und Abbruchabfälle (einschließlich Aushub von verunreinigten Standorten)	5	2 221
20	Siedlungsabfälle (Haushaltsabfälle und ähnliche gewerbliche und industrielle Abfälle sowie Abfälle aus Einrichtungen), einschließlich getrennt gesammelter Fraktionen	8	532
	32 - Herstellung von sonstigen Waren	6	1 038
	darunter		
20	Siedlungsabfälle (Haushaltsabfälle und ähnliche gewerbliche und industrielle Abfälle sowie Abfälle aus Einrichtungen), einschließlich getrennt gesammelter Fraktionen	5	111
	33 - Reparatur und Installation von Maschinen und Ausrüstungen	39	9 644
	darunter		
07	Abfälle aus organisch-chemischen Prozessen	6	61
08	Abfälle aus Herstellung, Zubereitung, Vertrieb und Anwendung von Beschichtungen (Farben, Lacke, Email), Klebstoffen, Dichtmassen und Druckfarben	14	37
13	Ölabfälle und Abfälle aus flüssigen Brennstoffen (außer Speiseölen und Ölabfällen, die unter 05, 12 und 19 fallen)	12	328
14	Abfälle aus organischen Lösemitteln, Kühlmitteln und Treibgasen (außer 07 und 08)	6	7
15	Verpackungsabfall, Aufsaugmassen, Wischtücher, Filtermaterialien und Schutzkleidung (a. n. g.)	25	555
17	Bau- und Abbruchabfälle (einschließlich Aushub von verunreinigten Standorten)	20	1 069
20	Siedlungsabfälle (Haushaltsabfälle und ähnliche gewerbliche und industrielle Abfälle sowie Abfälle aus Einrichtungen), einschließlich getrennt gesammelter Fraktionen	36	3 113
	D - Energieversorgung (WZ 35)	15	93 918
	darunter		
02	Abfälle aus Landwirtschaft, Gartenbau, Teichwirtschaft, Forstwirtschaft, Jagd und Fischerei sowie der Herstellung und Verarbeitung von Nahrungsmitteln	4	21
08	Abfälle aus Herstellung, Zubereitung, Vertrieb und Anwendung von Beschichtungen (Farben, Lacke, Email), Klebstoffen, Dichtmassen und Druckfarben	3	0
13	Ölabfälle und Abfälle aus flüssigen Brennstoffen (außer Speiseölen und Ölabfällen, die unter 05, 12 und 19 fallen)	8	257
19	Abfälle aus Abfallbehandlungsanlagen, öffentlichen Abwasserbehandlungsanlagen sowie der Aufbereitung von Wasser für den menschlichen Gebrauch und Wasser für industrielle Zwecke	5	13 852
20	Siedlungsabfälle (Haushaltsabfälle und ähnliche gewerbliche und industrielle Abfälle sowie Abfälle aus Einrichtungen), einschließlich getrennt gesammelter Fraktionen	15	1 039

Noch 7.2 Nach Wirtschaftszweigen und ausgewählten Abfallkapiteln

EAV	Wirtschaftszweig ----- Abfallkapitel	Befragte Betriebe	Erzeugte Abfallmenge
		Anzahl	Tonnen
	E - Wasserversorgung; Abwasser- und Abfallentsorgung und Beseitigung von Umweltverschmutzungen	4	15 289
	darunter		
15	Verpackungsabfall, Aufsaugmassen, Wischtücher, Filtermaterialien und Schutzkleidung (a. n. g.)	4	41
17	Bau- und Abbruchabfälle (einschließlich Aushub von verunreinigten Standorten)	3	4 393
20	Siedlungsabfälle (Haushaltsabfälle und ähnliche gewerbliche und industrielle Abfälle sowie Abfälle aus Einrichtungen), einschließlich getrennt gesammelter Fraktionen	4	7 472
	G - Handel; Instandhaltung und Reparatur von Kraftfahrzeugen (WZ 45 - 47)	1	.
	H - Verkehr und Lagerei (WZ 49 - 53)	8	20 607
	darunter		
02	Abfälle aus Landwirtschaft, Gartenbau, Teichwirtschaft, Forstwirtschaft, Jagd und Fischerei sowie der Herstellung und Verarbeitung von Nahrungsmitteln	4	188
13	Ölabfälle und Abfälle aus flüssigen Brennstoffen (außer Speiseölen und Ölabfällen, die unter 05, 12 und 19 fallen)	4	110
15	Verpackungsabfall, Aufsaugmassen, Wischtücher, Filtermaterialien und Schutzkleidung (a. n. g.)	7	15 595
16	Abfälle, die nicht anderswo im Verzeichnis aufgeführt sind	6	39
17	Bau- und Abbruchabfälle (einschließlich Aushub von verunreinigten Standorten)	7	1 199
20	Siedlungsabfälle (Haushaltsabfälle und ähnliche gewerbliche und industrielle Abfälle sowie Abfälle aus Einrichtungen), einschließlich getrennt gesammelter Fraktionen	8	3 429
	49 - Landverkehr und Transport in Rohrfernleitungen	2	.
	52 - Lagerei sowie Erbringung von sonstigen Dienstleistungen für den Verkehr	2	.
	53 - Post-, Kurier- und Expressdienste	4	9 348
	darunter		
16	Abfälle, die nicht anderswo im Verzeichnis aufgeführt sind	3	6
17	Bau- und Abbruchabfälle (einschließlich Aushub von verunreinigten Standorten)	3	37
20	Siedlungsabfälle (Haushaltsabfälle und ähnliche gewerbliche und industrielle Abfälle sowie Abfälle aus Einrichtungen), einschließlich getrennt gesammelter Fraktionen	4	2 608
	J - Information und Kommunikation (WZ 58 - 63)	3	.
	60 - Rundfunkveranstalter	1	.
	62 - Erbringung von Dienstleistungen und Informationstechnologie	2	.

Noch 7.2 Nach Wirtschaftszweigen und ausgewählten Abfallkapiteln

EAV	Wirtschaftszweig ----- Abfallkapitel	Befragte Betriebe	Erzeugte Abfallmenge
		Anzahl	Tonnen
	N - Erbringung von sonstigen wirtschaftlichen Dienstleistungen (WZ 77 - 82)	10	1 558
	darunter		
20	Siedlungsabfälle (Haushaltsabfälle und ähnliche gewerbliche und industrielle Abfälle sowie Abfälle aus Einrichtungen), einschließlich getrennt gesammelter Fraktionen	10	1 513
	78 - Vermittlung und Überlassung von Arbeitskräften	1	.
	81 - Gebäudebetreuung; Garten- und Landschaftsbau	1	.
	82 - Erbringung von wirtschaftlichen Dienstleistungen für Unternehmen und Privatpersonen a. n. g.	8	1 525
	darunter		
20	Siedlungsabfälle (Haushaltsabfälle und ähnliche gewerbliche und industrielle Abfälle sowie Abfälle aus Einrichtungen), einschließlich getrennt gesammelter Fraktionen	8	1 483
	O - Öffentliche Verwaltung, Verteidigung; Sozialversicherung (WZ 84)	18	10 306
	darunter		
15	Verpackungsabfall, Aufsaugmassen, Wischtücher, Filtermaterialien und Schutzkleidung (a. n. g.)	10	390
16	Abfälle, die nicht anderswo im Verzeichnis aufgeführt sind	4	5
20	Siedlungsabfälle (Haushaltsabfälle und ähnliche gewerbliche und industrielle Abfälle sowie Abfälle aus Einrichtungen), einschließlich getrennt gesammelter Fraktionen	18	9 054
	P - Erziehung und Unterricht (WZ 85)	2	.
	Q - Gesundheits- und Sozialwesen (WZ 86 - 88)	19	12 979
	darunter		
02	Abfälle aus Landwirtschaft, Gartenbau, Teichwirtschaft, Forstwirtschaft, Jagd und Fischerei sowie der Herstellung und Verarbeitung von Nahrungsmitteln	8	422
07	Abfälle aus organisch-chemischen Prozessen	6	20
08	Abfälle aus Herstellung, Zubereitung, Vertrieb und Anwendung von Beschichtungen (Farben, Lacke, Email), Klebstoffen, Dichtmassen und Druckfarben	4	1
09	Abfälle aus der fotografischen Industrie	8	7
15	Verpackungsabfall, Aufsaugmassen, Wischtücher, Filtermaterialien und Schutzkleidung (a. n. g.)	14	1 452
16	Abfälle, die nicht anderswo im Verzeichnis aufgeführt sind	11	13
17	Bau- und Abbruchabfälle (einschließlich Aushub von verunreinigten Standorten)	14	233
18	Abfälle aus der humanmedizinischen oder tierärztlichen Versorgung und Forschung (ohne Küchen- und Restaurantabfälle, die nicht aus der unmittelbaren Krankenpflege stammen)	18	3 077

Noch 7.2 Nach Wirtschaftszweigen und ausgewählten Abfallkapiteln

EAV	Wirtschaftszweig ----- Abfallkapitel	Befragte Betriebe	Erzeugte Abfallmenge
		Anzahl	Tonnen
20	Siedlungsabfälle (Haushaltsabfälle und ähnliche gewerbliche und industrielle Abfälle sowie Abfälle aus Einrichtungen), einschließlich getrennt gesammelter Fraktionen	19	7 708
	86 - Gesundheitswesen	18	.
	darunter		
02	Abfälle aus Landwirtschaft, Gartenbau, Teichwirtschaft, Forstwirtschaft, Jagd und Fischerei sowie der Herstellung und Verarbeitung von Nahrungsmitteln	8	422
07	Abfälle aus organisch-chemischen Prozessen	6	20
08	Abfälle aus Herstellung, Zubereitung, Vertrieb und Anwendung von Beschichtungen (Farben, Lacke, Email), Klebstoffen, Dichtmassen und Druckfarben	4	1
09	Abfälle aus der fotografischen Industrie	8	7
16	Abfälle, die nicht anderswo im Verzeichnis aufgeführt sind	11	13
17	Bau- und Abbruchabfälle (einschließlich Aushub von verunreinigten Standorten)	14	233
18	Abfälle aus der humanmedizinischen oder tierärztlichen Versorgung und Forschung (ohne Küchen- und Restaurantabfälle, die nicht aus der unmittelbaren Krankenpflege stammen)	18	3 077
	87 - Heime (ohne Erholungs- und Ferienheime)	1	.
	R - Kunst, Unterhaltung und Erholung (WZ 90 - 93)	1	.
	Insgesamt	567	2 240 390

7.3 Relative Verteilung der Betriebe, tätigen Personen und Abfallmengen je Wirtschaftszweig

WZ-Abschnitt	Befragte Betriebe		Tätige Personen		Abfallmenge		Menge/ tätige Person
	Anzahl	%	Anzahl	%	Tonnen	%	Tonnen
A Land- und Forstwirtschaft, Fischerei	19	3,35	1 517	0,96	55 649	2,48	36,683
B Bergbau und Gewinnung von Steinen und Erden	4	0,71	3 151	1,99	3 670	0,16	1,165
C Verarbeitendes Gewerbe	463	81,66	91 532	57,91	1 970 243	87,94	21,525
D Energieversorgung	15	2,65	3 768	2,38	93 918	4,19	24,925
E Wasserversorgung; Abwasser- und Abfallentsorgung und Beseitigung von Umweltverschmutzungen	4	0,71	1 317	0,83	15 289	0,68	11,609
G Handel; Instandhaltung und Reparatur von Kraftfahrzeugen	1	0,18
H Verkehr und Lagerei	8	1,41	7 840	4,96	20 607	0,92	2,628
J Information und Kommunikation	3	0,53
N Erbringung von sonstigen wirtschaftlichen Dienstleistungen	10	1,76	7 932	5,02	1 558	0,07	0,196
O Öffentliche Verwaltung, Verteidigung; Sozialversicherung	18	3,17	12 460	7,88	10 306	0,46	0,827
P Erziehung und Unterricht	2	0,35
Q Gesundheits- und Sozialwesen	19	3,35	20 394	12,90	12 979	0,58	0,636
R Kunst, Unterhaltung und Erholung	1	0,18
Insgesamt	567	100,00	158 071	100,00	2 240 390	100,00	14,173

7.4 Anteil der Betriebe, tätigen Personen und Abfallmengen nach Beschäftigtengrößenklassen

Beschäftigtengrößenklasse			Befragte Betriebe		Tätige Personen		Abfallmenge	
			Anzahl	%	Anzahl	%	Tonnen	%
bis	99	tätige Personen	147	25,93	10 300	6,52	232 041	10,36
100	bis 149	tätige Personen	147	25,93	17 780	11,25	365 927	16,33
150	bis 299	tätige Personen	134	23,63	28 071	17,76	710 112	31,70
300	bis 499	tätige Personen	48	8,47	17 877	11,31	401 636	17,93
500	bis 999	tätige Personen	66	11,64	45 319	28,67	449 089	20,05
1 000	bis 4 999	tätige Personen	25	4,41	38 724	24,50	81 584	3,64
Insgesamt			567	100,00	158 071	100,00	2 240 390	100,00

8 Haushaltsabfälle

8.1 Im Rahmen der öffentlich-rechtlichen Müllabfuhr eingesammelte Haushaltsabfälle 2015 nach kreisfreien Städten und Landkreisen

Kreisfreie Stadt Landkreis Land	Haushalts- abfälle insgesamt ¹	Davon					
		Hausmüll und hausmüllähnliche Gewerbeabfälle ²	getrennt erfasste		Sperrmüll	sonstige Abfälle	
			organische Abfälle	Wertstoffe			
	Tonnen	kg/EW	Tonnen				
Dessau-Roßlau, Stadt	39 881	14 998	180,9	12 941	9 307	2 578	57
Halle (Saale), Stadt	102 029	50 502	213,1	19 822	24 688	6 914	103
Magdeburg, Landeshauptstadt	111 818	50 764	215,4	25 566	28 106	7 024	358
Altmarkkreis Salzwedel	34 571	12 496	145,0	5 585	12 995	3 410	85
Anhalt-Bitterfeld	84 859	32 527	197,4	25 216	19 243	7 776	97
Börde	70 444	18 187	104,8	19 359	26 863	5 336	699
Burgenlandkreis	85 844	20 844	113,2	36 392	22 561	5 908	139
Harz	99 679	43 061	194,5	13 185	36 862	6 461	110
Jerichower Land	68 159	19 562	213,3	32 568	12 718	3 254	57
Mansfeld-Südharz	56 636	25 654	181,4	8 193	17 991	4 737	61
Saalekreis	77 963	24 493	131,4	19 838	27 387	6 141	103
Salzlandkreis	105 210	44 760	227,6	27 767	27 900	4 707	76
Stendal	50 463	8 080	70,1	19 331	18 295	4 696	61
Wittenberg	50 049	10 305	80,2	15 511	17 028	7 101	105
Sachsen-Anhalt	1 037 605	376 233	167,6	281 275	301 944	76 042	2 111
davon							
kreisfreie Städte	253 728	116 264	209,2	58 329	62 101	16 515	518
Landkreise	783 877	259 969	153,8	222 946	239 843	59 527	1 593

¹ ohne Elektroaltgeräte

² ohne gesondert bei Gewerbebetrieben eingesammelte Abfälle

8.2 Im Rahmen der öffentlich-rechtlichen Müllabfuhr eingesammelte getrennt erfasste Wertstoffe 2015 nach kreisfreien Städten und Landkreisen

Kreisfreie Stadt Landkreis Land	Getrennt erfasste Wertstoffe	Davon					
		Papier und Pappe	gemischte Verpackungen einschließlich Leichtver- packungen	Glas	Metalle	Holz	sonstige Wertstoffe
Tonnen							
Dessau-Roßlau, Stadt	9 307	4 149	2 798	1 861	56	-	444
Halle (Saale), Stadt	24 688	10 758	7 210	3 654	475	2 562	29
Magdeburg, Landeshauptstadt	28 106	12 348	7 998	3 679	657	3 424	-
Altmarkkreis Salzwedel	12 995	5 945	3 561	2 900	-	589	-
Anhalt-Bitterfeld	19 243	9 645	5 439	4 096	62	-	-
Börde	26 863	11 499	10 420	4 645	286	-	13
Burgenlandkreis	22 561	9 309	6 043	4 849	321	329	1 710
Harz	36 862	16 022	8 079	6 146	671	5 943	-
Jerichower Land	12 718	5 334	3 887	1 987	143	1 367	-
Mansfeld-Südharz	17 991	8 695	5 195	3 341	93	643	24
Saalekreis	27 387	10 372	9 595	4 813	63	2 522	21
Salzlandkreis	27 900	11 169	9 416	3 892	245	3 151	27
Stendal	18 295	7 979	5 157	3 628	110	1 421	-
Wittenberg	17 028	5 414	8 165	3 449	-	-	-
Sachsen-Anhalt	301 944	128 639	92 964	52 939	3 182	21 952	2 269
davon							
kreisfreie Städte	62 101	27 255	18 006	9 193	1 187	5 986	473
Landkreise	239 843	101 384	74 958	43 746	1 994	15 965	1 796

8.3 Im Rahmen der öffentlich-rechtlichen Müllabfuhr eingesammelte Haushaltsabfälle seit 2008 nach Abfallarten und nach kreisfreien Städten und Landkreisen

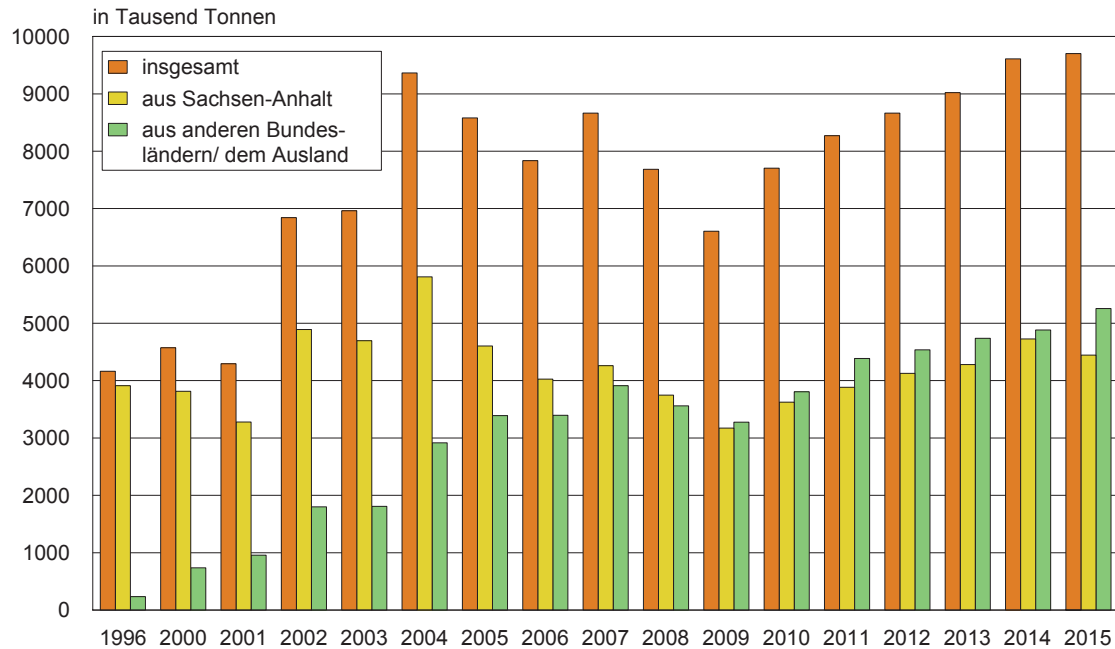
Jahr ----- Kreisfreie Stadt Landkreis	Haushaltsabfälle insgesamt	Davon			
		Haus- und Sperrmüll	getrennt erfasste		sonstige Abfälle
			organische Abfälle	Wertstoffe	
		Tonnen			
2008	1 030 802	496 591	219 214	309 677	5 320
2012	1 002 556	459 692	244 250	296 012	2 601
2013	1 009 604	462 780	241 910	301 974	2 940
2014	1 032 621	456 052	271 825	302 002	2 743
2015	1 037 605	452 275	281 275	301 944	2 111
davon					
Dessau-Roßlau, Stadt	39 881	17 575	12 941	9 307	57
Halle (Saale), Stadt	102 029	57 416	19 822	24 688	103
Magdeburg, Landeshauptstadt	111 818	57 788	25 566	28 106	358
Altmarkkreis Salzwedel	34 571	15 906	5 585	12 995	85
Anhalt-Bitterfeld	84 859	40 303	25 216	19 243	97
Börde	70 444	23 523	19 359	26 863	699
Burgenlandkreis	85 844	26 752	36 392	22 561	139
Harz	99 679	49 522	13 185	36 862	110
Jerichower Land	68 159	22 816	32 568	12 718	57
Mansfeld-Südharz	56 636	30 391	8 193	17 991	61
Saalekreis	77 963	30 635	19 838	27 387	103
Salzlandkreis	105 210	49 466	27 767	27 900	76
Stendal	50 463	12 776	19 331	18 295	61
Wittenberg	50 049	17 405	15 511	17 028	105
		kg/EW			
2008	432,8	208,5	92,0	130,0	2,2
2012	443,7	203,5	108,1	131,0	1,2
2013	449,8	206,2	107,8	134,5	1,3
2014	461,9	204,0	121,6	135,1	1,2
2015	462,1	201,4	125,3	134,5	0,9
davon					
Dessau-Roßlau, Stadt	481,0	212,0	156,1	112,2	0,7
Halle (Saale), Stadt	430,5	242,3	83,6	104,2	0,4
Magdeburg, Landeshauptstadt	474,4	245,2	108,5	119,2	1,5
Altmarkkreis Salzwedel	401,2	184,6	64,8	150,8	1,0
Anhalt-Bitterfeld	514,9	244,5	153,0	116,8	0,6
Börde	406,1	135,6	111,6	154,9	4,0
Burgenlandkreis	466,3	145,3	197,7	122,6	0,8
Harz	450,3	223,7	59,6	166,5	0,5
Jerichower Land	743,3	248,8	355,2	138,7	0,6
Mansfeld-Südharz	400,5	214,9	57,9	127,2	0,4
Saalekreis	418,2	164,3	106,4	146,9	0,6
Salzlandkreis	534,9	251,5	141,2	141,8	0,4
Stendal	437,8	110,8	167,7	158,7	0,5
Wittenberg	389,6	135,5	120,8	132,6	0,8

8.4 Im Rahmen der öffentlich-rechtlichen Müllabfuhr eingesammelte Haushaltsabfälle seit 2008 nach ausgewählten Arten und Verbleib

EAV-Nr.	Abfallart	Haushaltsabfälle insgesamt					Davon beim Erstempfänger	
		2008	2012	2013	2014	2015	beseitigt	verwertet
		Tonnen						
	Haushaltsabfälle insgesamt¹	1 030 802	1 002 556	1 009 604	1 032 621	1 037 605	18 239	1 019 367
	darunter							
20 03 01 01	Hausmüll, hausmüllähnliche Gewerbeabfälle, gemeinsam über die öffentliche Müllabfuhr eingesammelt	419 462	388 310	383 856	386 330	376 233	10 305	365 928
20 03 01 04	Abfälle aus der Biotonne	115 765	130 194	131 884	142 777	145 301	-	145 301
20 02 01	biologisch abbaubare Abfälle (aus Garten- und Parkabfällen)	103 449	114 057	110 025	129 048	135 974	-	135 974
20 03 07	Sperrmüll	77 129	71 383	78 924	69 722	76 042	7 101	68 942
20 03 99	Siedlungsabfälle a. n. g.	4 146	1 264	1 533	1 315	751	-	751
15 01 01	Verpackungen aus Papier und Pappe (Nicht-Verpackungen unter 20 01 01)	34 922	26 614	25 416	23 689	23 517	-	23 517
15 01 06 01	gemischte Verpackungen einschließlich Leichtverpackungen (LVP)	84 706	89 938	91 386	93 185	92 964	-	92 964
15 01 07	Verpackungen aus Glas	57 289	54 392	54 148	52 600	52 885	-	52 885
20 01 01	Papier und Pappe	125 122	106 991	106 153	107 452	105 123	-	105 123
20 01 02	Glas	6	-	3	27	54	1	53
20 01 11	Textilien	597	414	437	409	484	-	484
20 01 13	Lösemittel	109	147	158	145	169	93	76
20 01 19	Pestizide	31	26	30	31	32	24	8
20 01 26	Öle und Fette mit Ausnahme derjenigen, die unter 20 01 25 fallen	47	32	39	39	45	13	32
20 01 27	Farben, Druckfarben, Klebstoffe und Kunstharze, die gefährliche Stoffe enthalten	759	892	796	776	684	426	258
20 01 28	Farben, Druckfarben, Klebstoffe und Kunstharze mit Ausnahme derjenigen, die unter 20 01 27 fallen	75	159	292	332	327	219	108
20 01 33	Batterien und Akkumulatoren, die unter 16 06 01, 16 06 02 oder 16 06 03 fallen, sowie gemischte Batterien und Akkumulatoren, die solche Batterien enthalten	13	12	11	20	17	2	15
20 01 34	Batterien und Akkumulatoren mit Ausnahme derjenigen, die unter 20 01 33 fallen	73	12	14	14	13	0	13
20 01 38	Holz	5 531	14 857	21 667	21 703	21 952	-	21 952
20 01 39	Kunststoffe	207	151	137	93	1 785	13	1 772
20 01 40	Metalle	1 297	2 656	2 627	2 844	3 182	4	3 177

¹ ohne Elektroaltgeräte

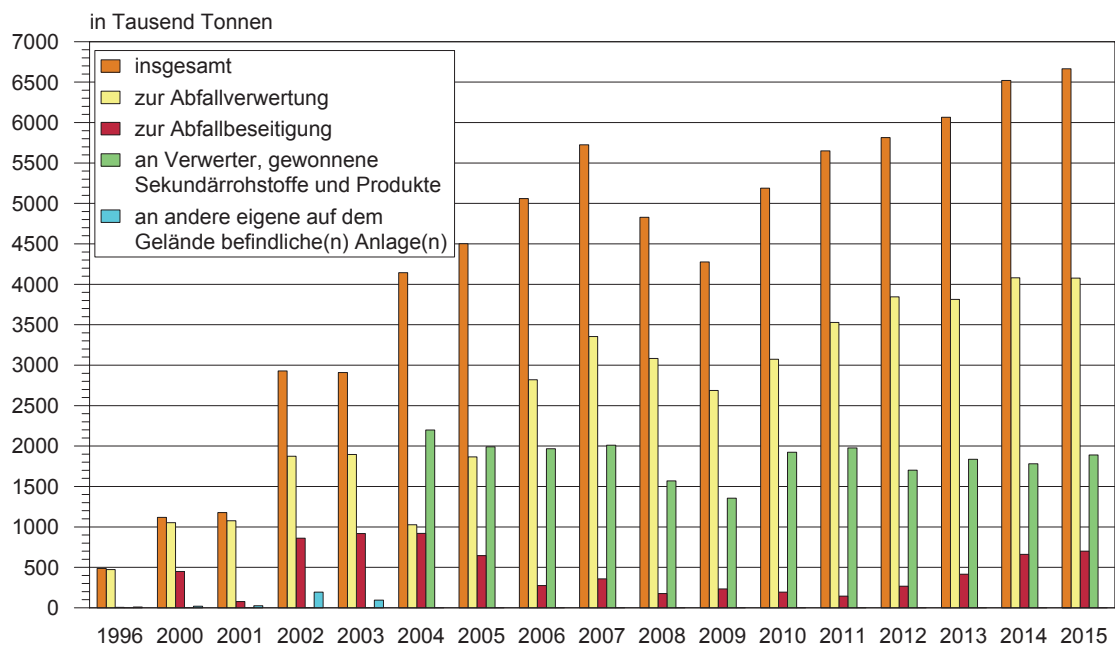
An Entsorgungsanlagen in Sachsen-Anhalt angelieferte Abfallmengen seit 1996^{1, 2}



¹ ab 2002 einschließlich Sortieranlage und Zerlegeeinrichtung

² ab 2004 einschließlich betrieblichen Anlagen

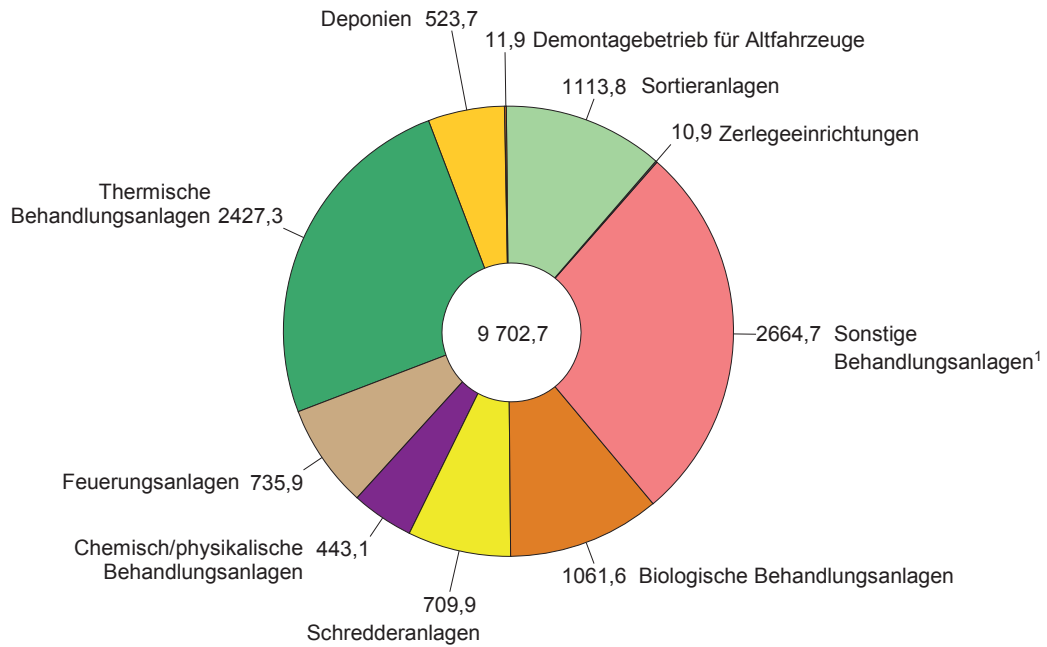
Verbleib der von Abfallanlagen in Sachsen-Anhalt abgegebenen Abfallmengen insgesamt seit 1996^{1, 2}



¹ ab 2002 einschließlich Sortieranlage und Zerlegeeinrichtung

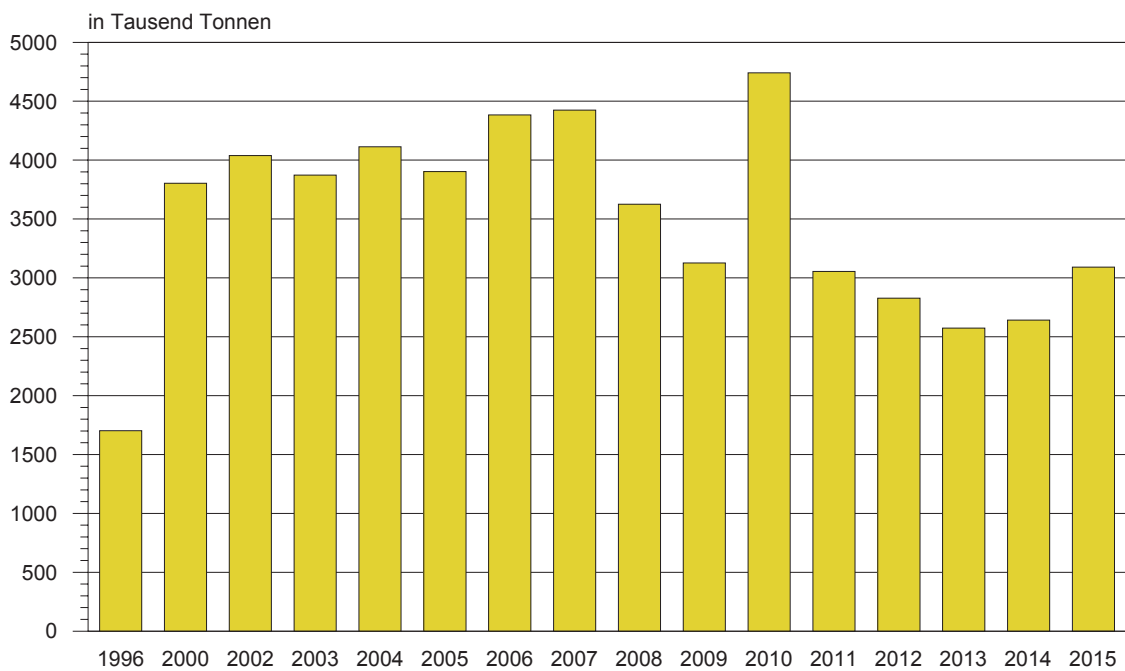
² ab 2004 einschließlich betrieblichen Anlagen

Angelieferte Abfallmengen nach Anlagenarten im Jahr 2015
in 1 000 Tonnen

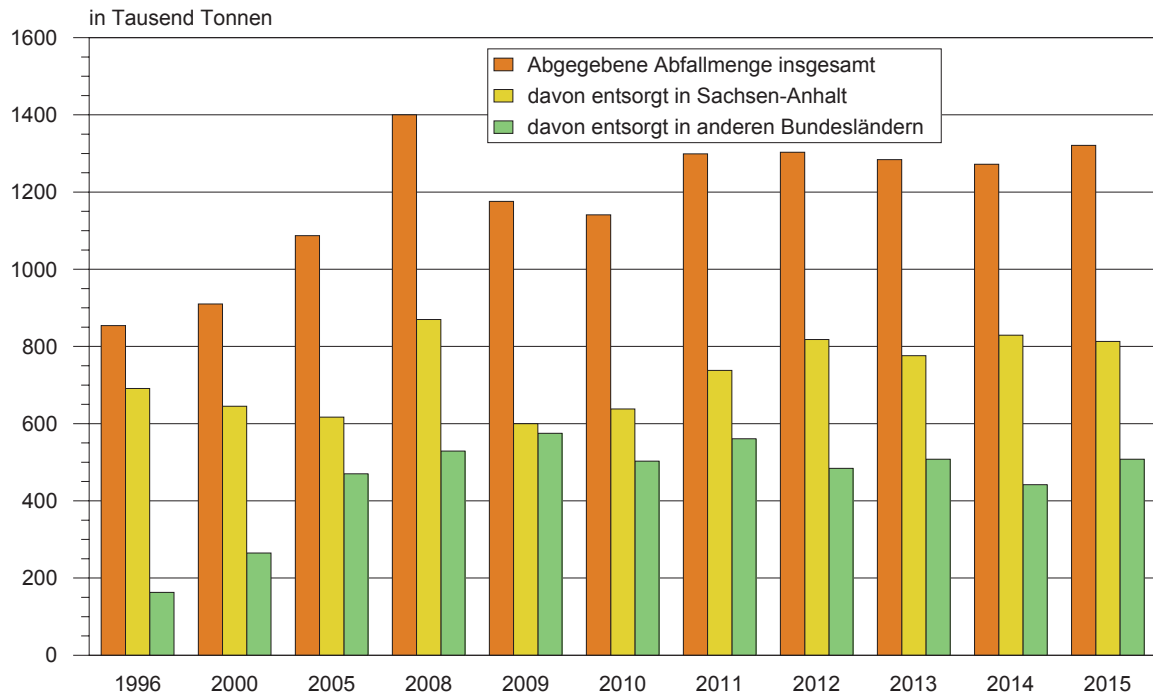


¹ einschließlich Bodenbehandlungsanlagen, mechanisch-biologischen Behandlungsanlagen und stofflicher Verwertung von Altöl

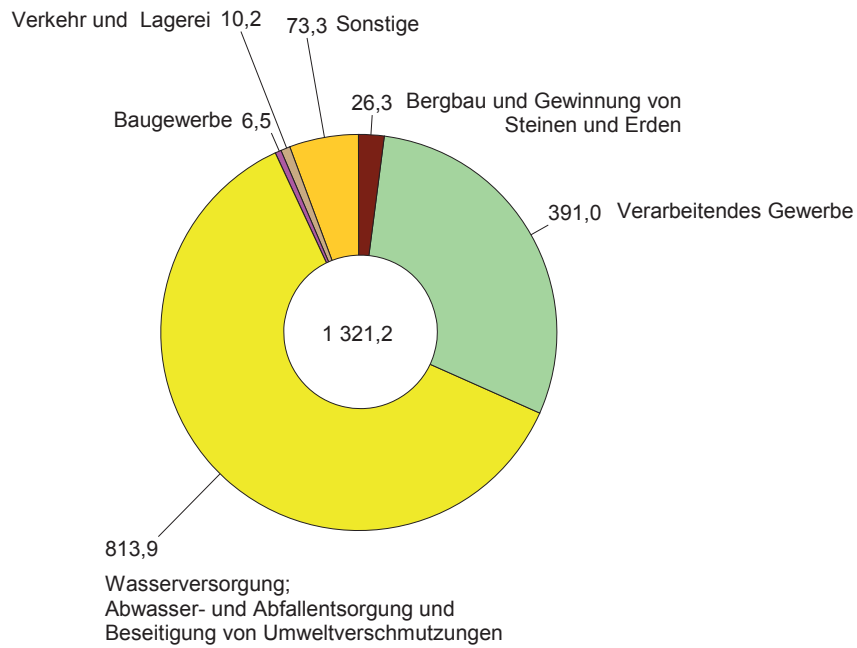
Verwertung von Abfällen in überträgen Abbaustätten
seit 1996



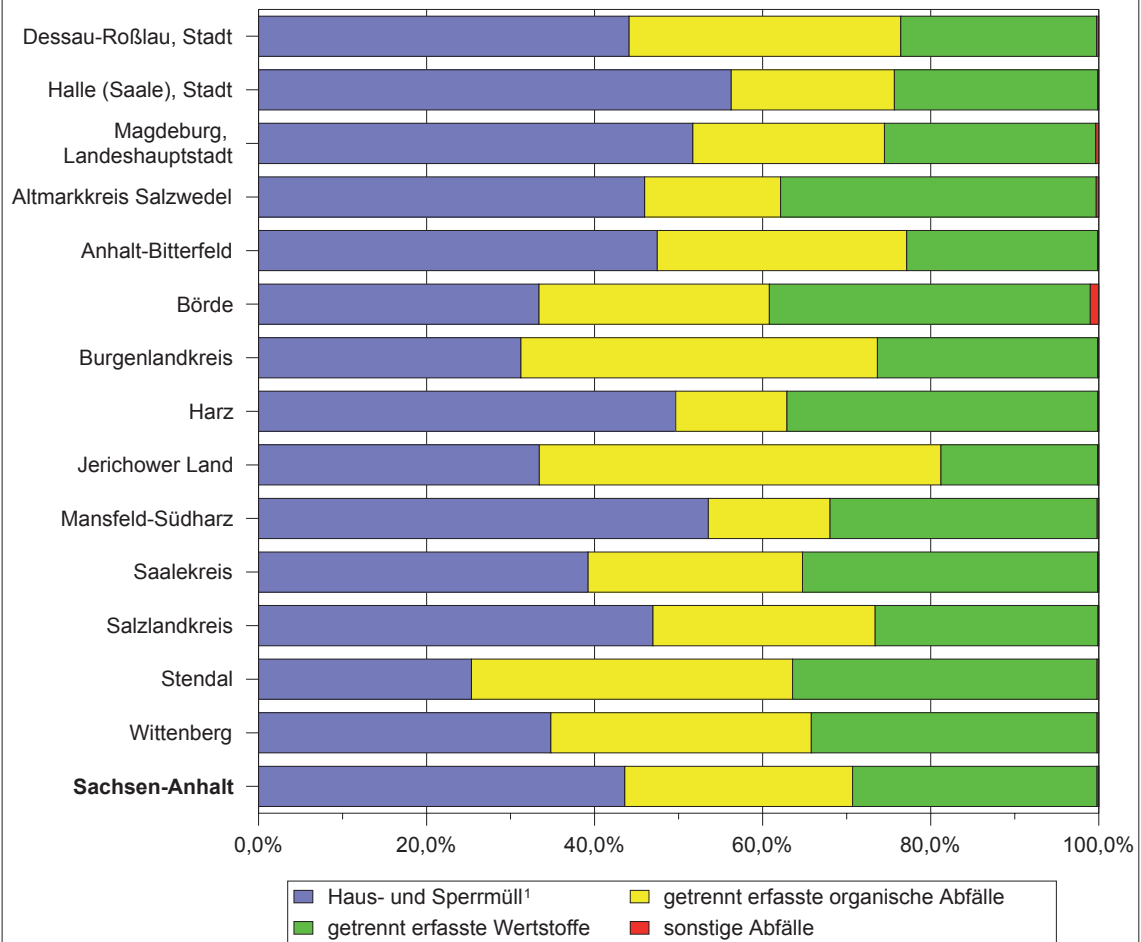
Von Abfallerzeugern
abgegebene gefährliche Abfälle
seit 1996



Von Abfallerzeugern abgegebene gefährliche Abfälle
nach deren Wirtschaftszweig im Jahr 2015
in 1 000 Tonnen

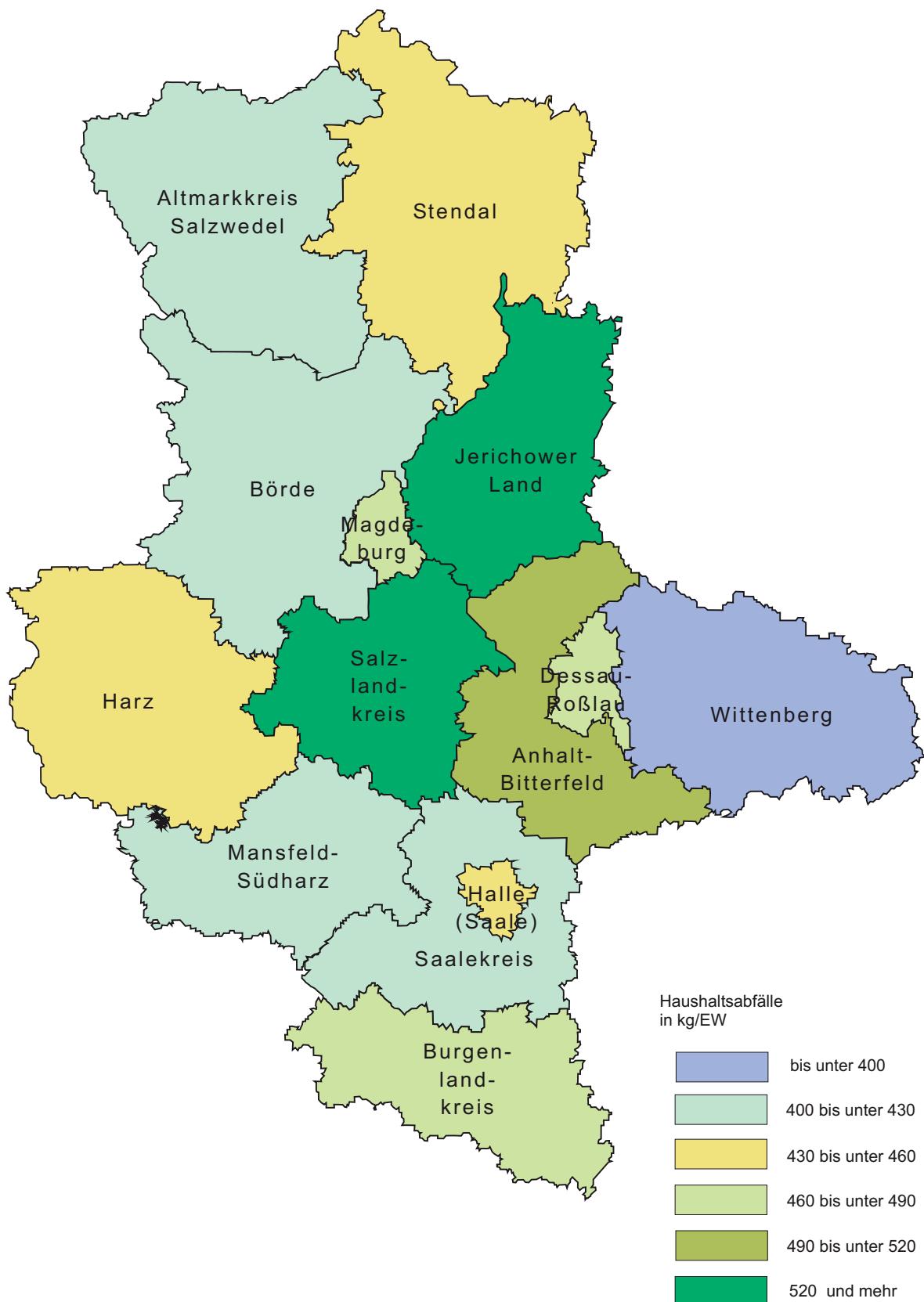


Aufkommen an Haushaltsabfällen nach kreisfreien Städten und Landkreisen in Sachsen-Anhalt 2015



¹ einschließlich hausmüllähnlicher Gewerbeabfälle

Aufkommen an Haushaltsabfällen nach kreisfreien Städten und Landkreisen in Sachsen-Anhalt 2015



Abfallkatalog auf Basis des Europäischen Abfallverzeichnisses Stand: 2002

-Berichtsjahr 2015-

1. Übersicht über die Abfallkapitel

Erläuterungen:

* Gefährliche Abfälle


z) Offizielle Position des Abfallverzeichnisses. Für einen genaueren Nachweis erfolgt für die Abfallstatistik eine weitere Untergliederung in 8-stellige Schlüsselnummern. Wählen Sie für Ihre Meldung bitte eine dieser 8-stelligen Unterpositionen aus. Falls Sie keine entsprechende Differenzierung vornehmen können, melden Sie die Abfälle bitte unter der Unterposition mit den Endziffern 00. Diese stehen jeweils für „nicht differenzierbar“.

TM Für diese Positionen des Abfallverzeichnisses ist in einer Reihe von Erhebungen die Angabe der Abfallmenge in Tonnen Trockenmasse für EU-Berichtspflichten erforderlich.


- 01 Abfälle, die beim Aufsuchen, Ausbeuten und Gewinnen sowie bei der physikalischen und chemischen Behandlung von Bodenschätzen entstehen
- 02 Abfälle aus Landwirtschaft, Gartenbau, Teichwirtschaft, Forstwirtschaft, Jagd und Fischerei sowie der Herstellung und Verarbeitung von Nahrungsmitteln
- 03 Abfälle aus der Holzbearbeitung und der Herstellung von Platten, Möbeln, Zellstoffen, Papier und Pappe
- 04 Abfälle aus der Leder-, Pelz- und Textilindustrie
- 05 Abfälle aus der Erdölraffination, Erdgasreinigung und Kohlepyrolyse
- 06 Abfälle aus anorganisch-chemischen Prozessen
- 07 Abfälle aus organisch-chemischen Prozessen
- 08 Abfälle aus der Herstellung, Zubereitung, Vertrieb und Anwendung von Beschichtungen (Farben, Lacke, Email), Klebstoffen, Dichtmassen und Druckfarben
- 09 Abfälle aus der fotografischen Industrie
- 10 Abfälle aus thermischen Prozessen
- 11 Abfälle aus der chemischen Oberflächenbearbeitung und Beschichtung von Metallen und anderen Werkstoffen; Nichteisen-Hydrometallurgie
- 12 Abfälle aus Prozessen der mechanischen Formgebung sowie der physikalischen und mechanischen Oberflächenbearbeitung von Metallen und Kunststoffen
- 13* Ölabfälle und Abfälle aus flüssigen Brennstoffen (außer Speiseöle und Ölabfälle, die unter 05, 12 und 19 fallen)
- 14* Abfälle aus organischen Lösemitteln, Kühlmitteln und Treibgasen (außer 07 und 08)
- 15 Verpackungsabfall, Aufsaugmassen, Wischtücher, Filtermaterialien und Schutzkleidung (anderweitig nicht genannt)
- 16 Abfälle, die nicht anderswo im Verzeichnis aufgeführt sind
- 17 Bau- und Abbruchabfälle (einschließlich Aushub von verunreinigten Standorten)
- 18 Abfälle aus der humanmedizinischen oder tierärztlichen Versorgung und Forschung (ohne Küchen- und Restaurantabfälle, die nicht aus der unmittelbaren Krankenpflege stammen)
- 19 Abfälle aus Abfallbehandlungsanlagen, öffentlichen Abwasserbehandlungsanlagen sowie der Aufbereitung von Wasser für den menschlichen Gebrauch und Wasser für industrielle Zwecke
- 20 Siedlungsabfälle (Haushaltsabfälle und ähnliche gewerbliche und industrielle Abfälle sowie Abfälle aus Einrichtungen), einschließlich getrennt gesammelter Fraktionen

2. Abfallschlüssel im Berichtsjahr 2015


01	ABFÄLLE, DIE BEIM AUFSUCHEN, AUSBEUTEN UND GEWINNEN SOWIE BEI DER PHYSIKALISCHEN UND CHEMISCHEN BEHANDLUNG VON BODENSCHÄTZEN ENTSTEHEN
0101	Abfälle aus dem Abbau von Bodenschätzen
010101	Abfälle aus dem Abbau von metallhaltigen Bodenschätzen
010102	Abfälle aus dem Abbau von nichtmetallhaltigen Bodenschätzen
0103	Abfälle aus der physikalischen und chemischen Verarbeitung von metallhaltigen Bodenschätzen
010304*	Säure bildende Aufbereitungsrückstände aus der Verarbeitung von sulfidischem Erz
010305*	andere Aufbereitungsrückstände, die gefährliche Stoffe enthalten
010306	Aufbereitungsrückstände mit Ausnahme derjenigen, die unter 010304 und 010305 fallen
010307*	andere, gefährliche Stoffe enthaltende Abfälle aus der physikalischen und chemischen Verarbeitung von metallhaltigen Bodenschätzen
010308	staubende und pulvrige Abfälle mit Ausnahme derjenigen, die unter 010307 fallen
010309	Rotschlamm aus der Aluminiumoxidherstellung mit Ausnahme von Rotschlamm, der unter 010307 fällt
010399	Abfälle (anderweitig nicht genannt)
0104	Abfälle aus der physikalischen und chemischen Weiterverarbeitung von nichtmetallhaltigen Bodenschätzen
010407*	gefährliche Stoffe enthaltende Abfälle aus der physikalischen und chemischen Weiterverarbeitung von nichtmetallhaltigen Bodenschätzen
010408	Abfälle von Kies- und Gesteinsbruch mit Ausnahme derjenigen, die unter 010407 fallen
010409	Abfälle von Sand und Ton
010410	staubende und pulvrige Abfälle mit Ausnahme derjenigen, die unter 010407 fallen
010411	Abfälle aus der Verarbeitung von Kali- und Steinsalz mit Ausnahme derjenigen, die unter 010407 fallen
010412	Aufbereitungsrückstände und andere Abfälle aus der Wäsche und Reinigung von Bodenschätzen mit Ausnahme derjenigen, die unter 010407 und 010411 fallen
010413	Abfälle aus Steinmetz- und -sägearbeiten mit Ausnahme derjenigen, die unter 010407 fallen
010499	Abfälle (anderweitig nicht genannt)
0105	Bohrschlämme und andere Bohrabfälle
010504	Schlämme und Abfälle aus Süßwasserbohrungen
010505*	öhlhaltige Bohrschlämme und -abfälle TM
010506*	Bohrschlämme und andere Bohrabfälle, die gefährliche Stoffe enthalten
010507	barythaltige Bohrschlämme und -abfälle mit Ausnahme derjenigen, die unter 010505 und 010506 fallen
010508	chloridhaltige Bohrschlämme und -abfälle mit Ausnahme derjenigen, die unter 010505 und 010506 fallen
010599	Abfälle (anderweitig nicht genannt)
02	ABFÄLLE AUS LANDWIRTSCHAFT, GARTENBAU, TEICHWIRTSCHAFT, FORSTWIRTSCHAFT, JAGD UND FISCHEREI SOWIE DER HERSTELLUNG UND VERARBEITUNG VON NAHRUNGSMITTELN
0201	Abfälle aus Landwirtschaft, Gartenbau, Teichwirtschaft, Forstwirtschaft, Jagd und Fischerei
020101	Schlämme von Wasch- und Reinigungsvorgängen
020102	Abfälle aus tierischem Gewebe
020103	Abfälle aus pflanzlichem Gewebe
020104	Kunststoffabfälle (ohne Verpackungen)
020106	tierische Ausscheidungen, Gülle/Jauche und Stallmist (einschließlich verdorbenes Stroh), Abwässer, getrennt gesammelt und extern behandelt
020107	Abfälle aus der Forstwirtschaft
020108*	Abfälle von Chemikalien für die Landwirtschaft, die gefährliche Stoffe enthalten
020109	Abfälle von Chemikalien für die Landwirtschaft mit Ausnahme derjenigen, die unter 020108 fallen
020110	Metallabfälle
020199	Abfälle (anderweitig nicht genannt)
0202	Abfälle aus der Zubereitung und Verarbeitung von Fleisch, Fisch und anderen Nahrungsmitteln tierischen Ursprungs
020201	Schlämme von Wasch- und Reinigungsvorgängen
020202	Abfälle aus tierischem Gewebe
020203	für Verzehr oder Verarbeitung ungeeignete Stoffe
020204	Schlämme aus der betriebseigenen Abwasserbehandlung TM
020299	Abfälle (anderweitig nicht genannt)
0203	Abfälle aus der Zubereitung und Verarbeitung von Obst, Gemüse, Getreide, Speiseölen, Kakao, Kaffee, Tee und Tabak, aus der Konservenherstellung, der Herstellung von Hefe- und Hefeextrakt sowie der Zubereitung und Fermentierung von Melasse
020301	Schlämme aus Wasch-, Reinigungs-, Schäl-, Zentrifugier- und Abtrennprozessen
020302	Abfälle von Konservierungsstoffen
020303	Abfälle aus der Extraktion mit Lösemitteln

020304 für Verzehr oder Verarbeitung ungeeignete Stoffe
 020305 Schlämme aus der betriebseigenen Abwasserbehandlung 
 020399 Abfälle (anderweitig nicht genannt)


0204 Abfälle aus der Zuckerherstellung

020401 Rübenelerde
 020402 nicht spezifikationsgerechter Calciumcarbonatschlamm
 020403 Schlämme aus der betriebseigenen Abwasserbehandlung 
 020499 Abfälle (anderweitig nicht genannt)


0205 Abfälle aus der Milchverarbeitung

020501 für Verzehr oder Verarbeitung ungeeignete Stoffe
 020502 Schlämme aus der betriebseigenen Abwasserbehandlung 
 020599 Abfälle (anderweitig nicht genannt)

0206 Abfälle aus der Herstellung von Back- und Süßwaren

020601 für Verzehr oder Verarbeitung ungeeignete Stoffe
 020602 Abfälle von Konservierungsstoffen
 020603 Schlämme aus der betriebseigenen Abwasserbehandlung 
 020699 Abfälle (anderweitig nicht genannt)

0207 Abfälle aus der Herstellung von alkoholischen und alkoholfreien Getränken (ohne Kaffee, Tee und Kakao)

020701 Abfälle aus der Wäsche, Reinigung und mechanischen Zerkleinerung des Rohmaterials
 020702 Abfälle aus der Alkoholdestillation
 020703 Abfälle aus der chemischen Behandlung
 020704 für Verzehr oder Verarbeitung ungeeignete Stoffe
 020705 Schlämme aus der betriebseigenen Abwasserbehandlung 
 020799 Abfälle (anderweitig nicht genannt)

03 ABFÄLLE AUS DER HOLZBEARBEITUNG UND DER HERSTELLUNG VON PLATTEN, MÖBELN, ZELLSTOFFEN, PAPIER UND PAPPE




0301 Abfälle aus der Holzbearbeitung und der Herstellung von Platten und Möbeln

030101 Rinden- und Korkabfälle
 030104* Sägemehl, Späne, Abschnitte, Holz, Spanplatten und Furniere, die gefährliche Stoffe enthalten
 030105 Sägemehl, Späne, Abschnitte, Holz, Spanplatten und Furniere mit Ausnahme derjenigen, die unter 030104 fallen
 030199 Abfälle (anderweitig nicht genannt)

0302 Abfälle aus der Holzkonservierung



030201* halogenfreie organische Holzschutzmittel
 030202* chlororganische Holzschutzmittel
 030203* metallorganische Holzschutzmittel
 030204* anorganische Holzschutzmittel
 030205* andere Holzschutzmittel, die gefährliche Stoffe enthalten
 030299 Holzschutzmittel (anderweitig nicht genannt)

0303 Abfälle aus der Herstellung und Verarbeitung von Zellstoffen, Papier, Karton und Pappe

030301 Rinden- und Holzabfälle
 030302 Sulfit- und Sulfat-Schlämme (aus der Rückgewinnung von Kochlaugen)
 030305 Deinking-Schlämme aus dem Papierrecycling 
 030307 mechanisch abgetrennte Abfälle aus der Auflösung von Papier- und Pappabfällen
 030308 Abfälle aus dem Sortieren von Papier und Pappe für das Recycling
 030309 Kalkschlammabfälle
 030310 Faserabfälle, Faser-, Füller- und Überzugsschlämme aus der mechanischen Abtrennung 
 030311 Schlämme aus der betriebseigenen Abwasserbehandlung mit Ausnahme derjenigen, die unter 030310 fallen 
 030399 Abfälle (anderweitig nicht genannt)

04 ABFÄLLE AUS DER LEDER-, PELZ- UND TEXTILINDUSTRIE

0401 Abfälle aus der Leder- und Pelzindustrie

040101 Fleischabschabungen und Häuteabfälle
 040102 geäschertes Leimleder
 040103* Entfettungsabfälle, lösemittelhaltig, ohne flüssige Phase
 040104 chromhaltige Gerbereibrühe
 040105 chromfreie Gerbereibrühe
 040106 chromhaltige Schlämme, insbesondere aus der betriebseigenen Abwasserbehandlung 
 040107 chromfreie Schlämme, insbesondere aus der betriebseigenen Abwasserbehandlung 
 040108 chromhaltige Abfälle aus gegerbtem Leder (Abschnitte, Schleifstaub, Falzspäne)
 040109 Abfälle aus der Zurichtung und dem Finish
 040199 Abfälle (anderweitig nicht genannt)

0402 Abfälle aus der Textilindustrie

- 040209 Abfälle aus Verbundmaterialien (imprägnierte Textilien, Elastomer, Plastomer)
- 040210 organische Stoffe aus Naturstoffen (z. B. Fette, Wachse)
- 040214* Abfälle aus dem Finish, die organische Lösungsmittel enthalten
- 040215 Abfälle aus dem Finish mit Ausnahme derjenigen, die unter 040214 fallen
- 040216* Farbstoffe und Pigmente, die gefährliche Stoffe enthalten
- 040217 Farbstoffe und Pigmente mit Ausnahme derjenigen, die unter 040216 fallen
- 040219* Schlämme aus der betriebseigenen Abwasserbehandlung, die gefährliche Stoffe enthalten TM
- 040220 Schlämme aus der betriebseigenen Abwasserbehandlung mit Ausnahme derjenigen, die unter 040219 fallen TM
- 040221 Abfälle aus unbehandelten Textilfasern
- 040222 Abfälle aus verarbeiteten Textilfasern
- 040299 Abfälle (anderweitig nicht genannt)

05 ABFÄLLE AUS DER ERDÖLRAFFINATION, ERDGASREINIGUNG UND KOHLEPYROLYSE

0501 Abfälle aus der Erdölraffination

- 050102* Entsalzungsschlämme
- 050103* Bodenschlämme aus Tanks
- 050104* saure Alkylschlämme
- 050105* verschüttetes Öl
- 050106* ölhaltige Schlämme aus Betriebsvorgängen und Instandhaltung
- 050107* Säureteere
- 050108* andere Teere
- 050109* Schlämme aus der betriebseigenen Abwasserbehandlung, die gefährliche Stoffe enthalten TM
- 050110 Schlämme aus der betriebseigenen Abwasserbehandlung mit Ausnahme derjenigen, die unter 050109 fallen TM
- 050111* Abfälle aus der Brennstoffreinigung mit Basen
- 050112* säurehaltige Öle
- 050113 Schlämme aus der Kesselspeisewasseraufbereitung TM
- 050114 Abfälle aus Kühlkolonnen TM
- 050115* gebrauchte Filtertone
- 050116 schwefelhaltige Abfälle aus der Ölentschwefelung
- 050117 Bitumen
- 050199 Abfälle (anderweitig nicht genannt)

0506 Abfälle aus der Kohlepyrolyse

- 050601* Säureteere
- 050603* andere Teere
- 050604 Abfälle aus Kühlkolonnen TM
- 050699 Abfälle (anderweitig nicht genannt)

0507 Abfälle aus Erdgasreinigung und -transport

- 050701* quecksilberhaltige Abfälle
- 050702 schwefelhaltige Abfälle
- 050799 Abfälle (anderweitig nicht genannt)

06 ABFÄLLE AUS ANORGANISCH-CHEMISCHEN PROZESSEN

0601 Abfälle aus der Herstellung, Zubereitung, Vertrieb und Anwendung von Säuren

- 060101* Schwefelsäure und schweflige Säure
- 060102* Salzsäure
- 060103* Flusssäure
- 060104* Phosphorsäure und phosphorige Säure
- 060105* Salpetersäure und salpetrige Säure
- 060106* andere Säuren
- 060199 Abfälle (anderweitig nicht genannt)

0602 Abfälle aus der Herstellung, Zubereitung, Vertrieb und Anwendung von Basen

- 060201* Calciumhydroxid
- 060203* Ammoniumhydroxid
- 060204* Natrium- und Kaliumhydroxid
- 060205* andere Basen
- 060299 Abfälle (anderweitig nicht genannt)

0603 Abfälle aus der Herstellung, Zubereitung, Vertrieb und Anwendung von Salzen, Salzlösungen und Metalloxiden

- 060311* feste Salze und Lösungen, die Cyanid enthalten
- 060313* feste Salze und Lösungen, die Schwermetalle enthalten
- 060314 feste Salze und Lösungen mit Ausnahme derjenigen, die unter 060311 und 060313 fallen
- 060315* Metalloxide, die Schwermetalle enthalten
- 060316 Metalloxide mit Ausnahme derjenigen, die unter 060315 fallen

060399	Abfälle (anderweitig nicht genannt)
0604	Metallhaltige Abfälle mit Ausnahme derjenigen, die unter 0603 fallen
060403*	arsenhaltige Abfälle
060404*	quecksilberhaltige Abfälle
060405*	Abfälle, die andere Schwermetalle enthalten
060499	Abfälle (anderweitig nicht genannt)
0605	Schlämme aus der betriebseigenen Abwasserbehandlung
060502*	Schlämme aus der betriebseigenen Abwasserbehandlung, die gefährliche Stoffe enthalten TM
060503	Schlämme aus der betriebseigenen Abwasserbehandlung mit Ausnahme derjenigen, die unter 060502 fallen TM
0606	Abfälle aus der Herstellung, Zubereitung, Vertrieb und Anwendung von schwefelhaltigen Chemikalien, aus Schwefelchemie und Entschwefelungsprozessen
060602*	Abfälle, die gefährliche Sulfide enthalten
060603	sulfidhaltige Abfälle mit Ausnahme derjenigen, die unter 060602 fallen
060699	Abfälle (anderweitig nicht genannt)
0607	Abfälle aus der Herstellung, Zubereitung, Vertrieb und Anwendung von Halogenen und aus der Halogenchemie
060701*	asbesthaltige Abfälle aus der Elektrolyse
060702*	Aktivkohle aus der Chlorherstellung
060703*	quecksilberhaltige Bariumsulfatschlämme
060704*	Lösungen und Säuren, z. B. Kontaktsäure
060799	Abfälle (anderweitig nicht genannt)
0608	Abfälle aus der Herstellung, Zubereitung, Vertrieb und Anwendung von Silizium und Siliziumverbindungen
060802*	gefährliche Chlorsilane enthaltende Abfälle
060899	Abfälle (anderweitig nicht genannt)
0609	Abfälle aus der Herstellung, Zubereitung, Vertrieb und Anwendung von phosphorhaltigen Chemikalien aus der Phosphorchemie
060902	phosphorhaltige Schlacke
060903*	Reaktionsabfälle auf Calciumbasis, die gefährliche Stoffe enthalten
060904	Reaktionsabfälle auf Calciumbasis mit Ausnahme derjenigen, die unter 060903 fallen
060999	Abfälle (anderweitig nicht genannt)
0610	Abfälle aus der Herstellung, Zubereitung, Vertrieb und Anwendung von stickstoffhaltigen Chemikalien aus der Stickstoffchemie und der Herstellung von Düngemitteln
061002*	Abfälle, die gefährliche Stoffe enthalten
061099	Abfälle (anderweitig nicht genannt)
0611	Abfälle aus der Herstellung von anorganischen Pigmenten und Farbgebern
061101	Reaktionsabfälle auf Calciumbasis aus der Titandioxidherstellung
061199	Abfälle (anderweitig nicht genannt)
0613	Abfälle aus anorganischen chemischen Prozessen (anderweitig nicht genannt)
061301*	anorganische Pflanzenschutzmittel, Holzschutzmittel und andere Biozide
061302*	gebrauchte Aktivkohle (außer 060702)
061303	Industrieruß
061304*	Abfälle aus der Asbestverarbeitung
061305*	Ofen- und Kaminruß
061399	Abfälle (anderweitig nicht genannt)
07	ABFÄLLE AUS ORGANISCH-CHEMISCHEN PROZESSEN
0701	Abfälle aus der Herstellung, Zubereitung, Vertrieb und Anwendung organischer Grundchemikalien
070101*	wässrige Waschflüssigkeiten und Mutterlaugen
070103*	halogenorganische Lösemittel, Waschflüssigkeiten und Mutterlaugen
070104*	andere organische Lösemittel, Waschflüssigkeiten und Mutterlaugen
070107*	halogenierte Reaktions- und Destillationsrückstände
070108*	andere Reaktions- und Destillationsrückstände
070109*	halogenierte Filterkuchen, gebrauchte Aufsaugmaterialien
070110*	andere Filterkuchen, gebrauchte Aufsaugmaterialien
070111*	Schlämme aus der betriebseigenen Abwasserbehandlung, die gefährliche Stoffe enthalten TM
070112	Schlämme aus der betriebseigenen Abwasserbehandlung mit Ausnahme derjenigen, die unter 070111 fallen TM
070199	Abfälle (anderweitig nicht genannt)
0702	Abfälle aus der Herstellung, Zubereitung, Vertrieb und Anwendung von Kunststoffen, synthetischem Gummi und Kunstfasern
070201*	wässrige Waschflüssigkeiten und Mutterlaugen

070203*	halogenorganische Lösemittel, Waschflüssigkeiten und Mutterlaugen
070204*	andere organische Lösemittel, Waschflüssigkeiten und Mutterlaugen
070207*	halogenierte Reaktions- und Destillationsrückstände
070208*	andere Reaktions- und Destillationsrückstände
070209*	halogenierte Filterkuchen, gebrauchte Aufsaugmaterialien
070210*	andere Filterkuchen, gebrauchte Aufsaugmaterialien
070211*	Schlämme aus der betriebseigenen Abwasserbehandlung, die gefährliche Stoffe enthalten TM
070212	Schlämme aus der betriebseigenen Abwasserbehandlung mit Ausnahme derjenigen, die unter 070211 fallen TM
070213	Kunststoffabfälle
070214*	Abfälle von Zusatzstoffen, die gefährliche Stoffe enthalten
070215	Abfälle von Zusatzstoffen mit Ausnahme derjenigen, die unter 070214 fallen
070216*	gefährliche Silicone enthaltende Abfälle
070217	siliconhaltige Abfälle, andere als die in 070216 genannten
070299	Abfälle (anderweitig nicht genannt)

0703 Abfälle aus der Herstellung, Zubereitung, Vertrieb und Anwendung von organischen Farbstoffen und Pigmenten (außer 0611)

070301*	wässrige Waschflüssigkeiten und Mutterlaugen
070303*	halogenorganische Lösemittel, Waschflüssigkeiten und Mutterlaugen
070304*	andere organische Lösemittel, Waschflüssigkeiten und Mutterlaugen
070307*	halogenierte Reaktions- und Destillationsrückstände
070308*	andere Reaktions- und Destillationsrückstände
070309*	halogenierte Filterkuchen, gebrauchte Aufsaugmaterialien
070310*	andere Filterkuchen, gebrauchte Aufsaugmaterialien
070311*	Schlämme aus der betriebseigenen Abwasserbehandlung, die gefährliche Stoffe enthalten TM
070312	Schlämme aus der betriebseigenen Abwasserbehandlung mit Ausnahme derjenigen, die unter 070311 fallen TM
070399	Abfälle (anderweitig nicht genannt)

0704 Abfälle aus der Herstellung, Zubereitung, Vertrieb und Anwendung von organischen Pflanzenschutzmitteln (außer 020108 und 020109), Holzschutzmitteln (außer 0302) und anderen Bioziden

070401*	wässrige Waschflüssigkeiten und Mutterlaugen
070403*	halogenorganische Lösemittel, Waschflüssigkeiten und Mutterlaugen
070404*	andere organische Lösemittel, Waschflüssigkeiten und Mutterlaugen
070407*	halogenierte Reaktions- und Destillationsrückstände
070408*	andere Reaktions- und Destillationsrückstände
070409*	halogenierte Filterkuchen, gebrauchte Aufsaugmaterialien
070410*	andere Filterkuchen, gebrauchte Aufsaugmaterialien
070411*	Schlämme aus der betriebseigenen Abwasserbehandlung, die gefährliche Stoffe enthalten TM
070412	Schlämme aus der betriebseigenen Abwasserbehandlung mit Ausnahme derjenigen, die unter 070411 fallen TM
070413*	feste Abfälle, die gefährliche Stoffe enthalten
070499	Abfälle (anderweitig nicht genannt)

0705 Abfälle aus der Herstellung, Zubereitung, Vertrieb und Anwendung von Pharmazeutika

070501*	wässrige Waschflüssigkeiten und Mutterlaugen
070503*	halogenorganische Lösemittel, Waschflüssigkeiten und Mutterlaugen
070504*	andere organische Lösemittel, Waschflüssigkeiten und Mutterlaugen
070507*	halogenierte Reaktions- und Destillationsrückstände
070508*	andere Reaktions- und Destillationsrückstände
070509*	halogenierte Filterkuchen, gebrauchte Aufsaugmaterialien
070510*	andere Filterkuchen, gebrauchte Aufsaugmaterialien
070511*	Schlämme aus der betriebseigenen Abwasserbehandlung, die gefährliche Stoffe enthalten TM
070512	Schlämme aus der betriebseigenen Abwasserbehandlung mit Ausnahme derjenigen, die unter 070511 fallen TM
070513*	feste Abfälle, die gefährliche Stoffe enthalten
070514	feste Abfälle mit Ausnahme derjenigen, die unter 070513 fallen
070599	Abfälle (anderweitig nicht genannt)

0706 Abfälle aus der Herstellung, Zubereitung, Vertrieb und Anwendung von Fetten, Schmierstoffen, Seifen, Waschmitteln, Desinfektionsmitteln und Körperpflegemitteln

070601*	wässrige Waschflüssigkeiten und Mutterlaugen
070603*	halogenorganische Lösemittel, Waschflüssigkeiten und Mutterlaugen
070604*	andere organische Lösemittel, Waschflüssigkeiten und Mutterlaugen
070607*	halogenierte Reaktions- und Destillationsrückstände
070608*	andere Reaktions- und Destillationsrückstände
070609*	halogenierte Filterkuchen, gebrauchte Aufsaugmaterialien
070610*	andere Filterkuchen, gebrauchte Aufsaugmaterialien
070611*	Schlämme aus der betriebseigenen Abwasserbehandlung, die gefährliche Stoffe enthalten TM
070612	Schlämme aus der betriebseigenen Abwasserbehandlung mit Ausnahme derjenigen, die unter 070611 fallen TM
070699	Abfälle (anderweitig nicht genannt)

- 0707 Abfälle aus der Herstellung, Zubereitung, Vertrieb und Anwendung von Feinchemikalien und Chemikalien (anderweitig nicht genannt)**
- 070701* wässrige Waschflüssigkeiten und Mutterlaugen
 - 070703* halogenorganische Lösemittel, Waschflüssigkeiten und Mutterlaugen
 - 070704* andere organische Lösemittel, Waschflüssigkeiten und Mutterlaugen
 - 070707* halogenierte Reaktions- und Destillationsrückstände
 - 070708* andere Reaktions- und Destillationsrückstände
 - 070709* halogenierte Filterkuchen, gebrauchte Aufsaugmaterialien
 - 070710* andere Filterkuchen, gebrauchte Aufsaugmaterialien
 - 070711* Schlämme aus der betriebseigenen Abwasserbehandlung, die gefährliche Stoffe enthalten TM
 - 070712 Schlämme aus der betriebseigenen Abwasserbehandlung mit Ausnahme derjenigen, die unter 070711 fallen TM
 - 070799 Abfälle (anderweitig nicht genannt)
- 08 ABFÄLLE AUS DER HERSTELLUNG, ZUBEREITUNG, VERTRIEB UND ANWENDUNG VON BESCHICHTUNGEN (FARBEN, LACKE, EMAIL), KLEBSTOFFEN, DICHTMASSEN UND DRUCKFARBEN**
- 0801 Abfälle aus der Herstellung, Zubereitung, Vertrieb und Anwendung und Entfernung von Farben und Lacken**
- 080111* Farb- und Lackabfälle, die organische Lösemittel oder andere gefährliche Stoffe enthalten
 - 080112 Farb- und Lackabfälle mit Ausnahme derjenigen, die unter 080111 fallen
 - 080113* Farb- oder Lackschlämme, die organische Lösemittel oder andere gefährliche Stoffe enthalten
 - 080114 Farb- oder Lackschlämme mit Ausnahme derjenigen, die unter 080113 fallen
 - 080115* wässrige Schlämme, die Farben oder Lacke mit organischen Lösemitteln oder anderen gefährlichen Stoffen enthalten
 - 080116 wässrige Schlämme, die Farben oder Lacke enthalten, mit Ausnahme derjenigen, die unter 080115 fallen
 - 080117* Abfälle aus der Farb- oder Lackentfernung, die organische Lösemittel oder andere gefährliche Stoffe enthalten
 - 080118 Abfälle aus der Farb- oder Lackentfernung mit Ausnahme derjenigen, die unter 080117 fallen
 - 080119* wässrige Suspensionen, die Farben oder Lacke mit organischen Lösemitteln oder anderen gefährlichen Stoffen enthalten
 - 080120 wässrige Suspensionen, die Farben oder Lacke enthalten, mit Ausnahme derjenigen, die unter 080119 fallen
 - 080121* Farb- oder Lackentfernerabfälle
 - 080199 Abfälle (anderweitig nicht genannt)
- 0802 Abfälle aus der Herstellung, Zubereitung, Vertrieb und Anwendung anderer Beschichtungen (einschließlich keramischer Werkstoffe)**
- 080201 Abfälle von Beschichtungspulver
 - 080202 wässrige Schlämme, die keramische Werkstoffe enthalten
 - 080203 wässrige Suspensionen, die keramische Werkstoffe enthalten
 - 080299 Abfälle (anderweitig nicht genannt)
- 0803 Abfälle aus der Herstellung, Zubereitung, Vertrieb und Anwendung von Druckfarben**
- 080307 wässrige Schlämme, die Druckfarben enthalten
 - 080308 wässrige flüssige Abfälle, die Druckfarben enthalten
 - 080312* Druckfarbenabfälle, die gefährliche Stoffe enthalten
 - 080313 Druckfarbenabfälle mit Ausnahme derjenigen, die unter 080312 fallen
 - 080314* Druckfarbenschlämme, die gefährliche Stoffe enthalten
 - 080315 Druckfarbenschlämme mit Ausnahme derjenigen, die unter 080314 fallen
 - 080316* Abfälle von Ätzlösungen
 - 080317* Tonerabfälle, die gefährliche Stoffe enthalten
 - 080318 Tonerabfälle mit Ausnahme derjenigen, die unter 080317 fallen
 - 080319* Dispersionsöl
 - 080399 Abfälle (anderweitig nicht genannt)
- 0804 Abfälle aus der Herstellung, Zubereitung, Vertrieb und Anwendung von Klebstoffen und Dichtmassen (einschließlich wasserabweisender Materialien)**
- 080409* Klebstoff- und Dichtmassenabfälle, die organische Lösemittel oder andere gefährliche Stoffe enthalten
 - 080410 Klebstoff- und Dichtmassenabfälle mit Ausnahme derjenigen, die unter 080409 fallen
 - 080411* klebstoff- und dichtmassenhaltige Schlämme, die organische Lösemittel oder andere gefährliche Stoffe enthalten
 - 080412 klebstoff- und dichtmassenhaltige Schlämme mit Ausnahme derjenigen, die unter 080411 fallen
 - 080413* wässrige Schlämme, die Klebstoffe oder Dichtmassen mit organischen Lösemitteln oder anderen gefährlichen Stoffen enthalten
 - 080414 wässrige Schlämme, die Klebstoffe oder Dichtmassen enthalten, mit Ausnahme derjenigen, die unter 080413 fallen
 - 080415* wässrige flüssige Abfälle, die Klebstoffe oder Dichtmassen mit organischen Lösemitteln oder anderen gefährlichen Stoffen enthalten
 - 080416 wässrige flüssige Abfälle, die Klebstoffe oder Dichtmassen enthalten, mit Ausnahme derjenigen, die unter 080415 fallen
 - 080417* Harzöle
 - 080499 Abfälle (anderweitig nicht genannt)
- 0805 Nicht unter 08 aufgeführte Abfälle**
- 080501* Isocyanatabfälle

09 ABFÄLLE AUS DER FOTOGRAFISCHEN INDUSTRIE**0901 Abfälle aus der fotografischen Industrie**

- 090101* Entwickler und Aktivatorlösungen auf Wasserbasis
- 090102* Offsetdruckplatten-Entwicklerlösungen auf Wasserbasis
- 090103* Entwicklerlösungen auf Lösemittelbasis
- 090104* Fixierbäder
- 090105* Bleichlösungen und Bleich-Fixier-Bäder
- 090106* silberhaltige Abfälle aus der betriebseigenen Behandlung fotografischer Abfälle
- 090107 Filme und fotografische Papiere, die Silber oder Silberverbindungen enthalten
- 090108 Filme und fotografische Papiere, die kein Silber und keine Silberverbindungen enthalten
- 090110 Einwegkameras ohne Batterien
- 090111* Einwegkameras mit Batterien, die unter 160601, 160602 oder 160603 fallen
- 090112 Einwegkameras mit Batterien mit Ausnahme derjenigen, die unter 090111 fallen
- 090113* wässrige flüssige Abfälle aus der betriebseigenen Silberrückgewinnung mit Ausnahme derjenigen, die unter 090106 fallen
- 090199 Abfälle (anderweitig nicht genannt)

10 ABFÄLLE AUS THERMISCHEN PROZESSEN**1001 Abfälle aus Kraftwerken und anderen Verbrennungsanlagen (außer 19)**

- 100101 Rost- und Kesselasche, Schlacken und Kesselstaub mit Ausnahme von Kesselstaub, der unter 100104 fällt
- 100102 Filterstäube aus Kohlefeuerung
- 100103 Filterstäube aus Torffeuerung und Feuerung mit (unbehandeltem) Holz
- 100104* Filterstäube und Kesselstaub aus Ölfeuerung
- 100105 Reaktionsabfälle auf Calciumbasis aus der Rauchgasentschwefelung in fester Form
- 100107 Reaktionsabfälle auf Calciumbasis aus der Rauchgasentschwefelung in Form von Schlämmen
- 100109* Schwefelsäure
- 100113* Filterstäube aus emulgierten, als Brennstoffe verwendeten Kohlenwasserstoffen
- 100114* Rost- und Kesselasche, Schlacken und Kesselstaub aus der Abfallmitverbrennung, die gefährliche Stoffe enthalten
- 100115 Rost- und Kesselasche, Schlacken und Kesselstaub aus der Abfallmitverbrennung mit Ausnahme derjenigen, die unter 100114 fallen
- 100116* Filterstäube aus der Abfallmitverbrennung, die gefährliche Stoffe enthalten
- 100117 Filterstäube aus der Abfallmitverbrennung mit Ausnahme derjenigen, die unter 100116 fallen
- 100118* Abfälle aus der Abgasbehandlung, die gefährliche Stoffe enthalten
- 100119 Abfälle aus der Abgasbehandlung mit Ausnahme derjenigen, die unter 100105, 100107 und 100118 fallen
- 100120* Schlämme aus der betriebseigenen Abwasserbehandlung, die gefährliche Stoffe enthalten TM
- 100121 Schlämme aus der betriebseigenen Abwasserbehandlung mit Ausnahme derjenigen, die unter 100120 fallen TM
- 100122* wässrige Schlämme aus der Kesselreinigung, die gefährliche Stoffe enthalten TM
- 100123 wässrige Schlämme aus der Kesselreinigung mit Ausnahme derjenigen, die unter 100122 fallen TM
- 100124 Sande aus der Wirbelschichtfeuerung
- 100125 Abfälle aus der Lagerung und Vorbereitung von Brennstoffen für Kohlekraftwerke
- 100126 Abfälle aus der Kühlwasserbehandlung TM
- 100199 Abfälle (anderweitig nicht genannt)

1002 Abfälle aus der Eisen- und Stahlindustrie

- 100201 Abfälle aus der Verarbeitung von Schlacke
- 100202 unbearbeitete Schlacke
- 100207* feste Abfälle aus der Abgasbehandlung, die gefährliche Stoffe enthalten
- 100208 Abfälle aus der Abgasbehandlung mit Ausnahme derjenigen, die unter 100207 fallen
- 100210 Walzzunder
- 100211* ölhaltige Abfälle aus der Kühlwasserbehandlung TM
- 100212 Abfälle aus der Kühlwasserbehandlung mit Ausnahme derjenigen, die unter 100211 fallen TM
- 100213* Schlämme und Filterkuchen aus der Abgasbehandlung, die gefährliche Stoffe enthalten
- 100214 Schlämme und Filterkuchen aus der Abgasbehandlung mit Ausnahme derjenigen, die unter 100213 fallen
- 100215 andere Schlämme und Filterkuchen TM
- 100299 Abfälle (anderweitig nicht genannt)

1003 Abfälle aus der thermischen Aluminium-Metallurgie

- 100302 Anodenschrott
- 100304* Schlacken aus der Erstschieme
- 100305 Aluminiumoxidabfälle
- 100308* Salzschlacken aus der Zweitschieme
- 100309* schwarze Krätzen aus der Zweitschieme
- 100315* Abschaum, der entzündlich ist oder in Kontakt mit Wasser entzündliche Gase in gefährlicher Menge abgibt
- 100316 Abschaum mit Ausnahme desjenigen, der unter 100315 fällt
- 100317* teerhaltige Abfälle aus der Anodenherstellung
- 100318 Abfälle aus der Anodenherstellung, die Kohlenstoffe enthalten, mit Ausnahme derjenigen, die unter 100317 fallen
- 100319* Filterstaub, der gefährliche Stoffe enthält
- 100320 Filterstaub mit Ausnahme von Filterstaub, der unter 100319 fällt

100321*	andere Teilchen und Staub (einschließlich Kugelmühlenstaub), die gefährliche Stoffe enthalten
100322	Teilchen und Staub (einschließlich Kugelmühlenstaub) mit Ausnahme derjenigen, die unter 100321 fallen
100323*	feste Abfälle aus der Abgasbehandlung, die gefährliche Stoffe enthalten
100324	feste Abfälle aus der Abgasbehandlung mit Ausnahme derjenigen, die unter 100323 fallen
100325*	Schlämme und Filterkuchen aus der Abgasbehandlung, die gefährliche Stoffe enthalten
100326	Schlämme und Filterkuchen aus der Abgasbehandlung mit Ausnahme derjenigen, die unter 100325 fallen
100327*	öhlhaltige Abfälle aus der Kühlwasserbehandlung 
100328	Abfälle aus der Kühlwasserbehandlung mit Ausnahme derjenigen, die unter 100327 fallen 
100329*	gefährliche Stoffe enthaltende Abfälle aus der Behandlung von Salzsclacken und schwarzen Krätzen
100330	Abfälle aus der Behandlung von Salzsclacken und schwarzen Krätzen mit Ausnahme derjenigen, die unter 100329 fallen
100399	Abfälle (anderweitig nicht genannt)
1004	Abfälle aus der thermischen Bleimetallurgie
100401*	Sclacken (Erst- und Zweitsclmelze)
100402*	Krätzen und Absclaum (Erst- und Zweitsclmelze)
100403*	Calciumarsenat
100404*	Filterstaub
100405*	andere Teilchen und Staub
100406*	feste Abfälle aus der Abgasbehandlung
100407*	Scllämme und Filterkuchen aus der Abgasbehandlung
100409*	öhlhaltige Abfälle aus der Kühlwasserbehandlung 
100410	Abfälle aus der Kühlwasserbehandlung mit Ausnahme derjenigen, die unter 100409 fallen 
100499	Abfälle (anderweitig nicht genannt)
1005	Abfälle aus der thermischen Zinkmetallurgie
100501	Sclacken (Erst- und Zweitsclmelze)
100503*	Filterstaub
100504	andere Teilchen und Staub
100505*	feste Abfälle aus der Abgasbehandlung
100506*	Scllämme und Filterkuchen aus der Abgasbehandlung
100508*	öhlhaltige Abfälle aus der Kühlwasserbehandlung 
100509	Abfälle aus der Kühlwasserbehandlung mit Ausnahme derjenigen, die unter 100508 fallen 
100510*	Krätzen und Absclaum, die entzündlich sind oder in Kontakt mit Wasser entzündliche Gase in gefährlicher Menge abgeben
100511	Krätzen und Absclaum mit Ausnahme derjenigen, die unter 100510 fallen
100599	Abfälle (anderweitig nicht genannt)
1006	Abfälle aus der thermischen Kupfermetallurgie
100601	Sclacken (Erst- und Zweitsclmelze)
100602	Krätzen und Absclaum (Erst- und Zweitsclmelze)
100603*	Filterstaub
100604	andere Teilchen und Staub
100606*	feste Abfälle aus der Abgasbehandlung
100607*	Scllämme und Filterkuchen aus der Abgasbehandlung
100609*	öhlhaltige Abfälle aus der Kühlwasserbehandlung 
100610	Abfälle aus der Kühlwasserbehandlung mit Ausnahme derjenigen, die unter 100609 fallen 
100699	Abfälle (anderweitig nicht genannt)
1007	Abfälle aus der thermischen Silber-, Gold- und Platinmetallurgie
100701	Sclacken (Erst- und Zweitsclmelze)
100702	Krätzen und Absclaum (Erst- und Zweitsclmelze)
100703	feste Abfälle aus der Abgasbehandlung
100704	andere Teilchen und Staub
100705	Scllämme und Filterkuchen aus der Abgasbehandlung
100707*	öhlhaltige Abfälle aus der Kühlwasserbehandlung 
100708	Abfälle aus der Kühlwasserbehandlung mit Ausnahme derjenigen, die unter 100707 fallen 
100799	Abfälle (anderweitig nicht genannt)
1008	Abfälle aus sonstiger thermischer Nichteisenmetallurgie
100804	Teilchen und Staub
100808*	Salzsclacken (Erst- und Zweitsclmelze)
100809	andere Sclacken
100810*	Krätzen und Absclaum, die entzündlich sind oder in Kontakt mit Wasser entzündliche Gase in gefährlicher Menge abgeben
100811	Krätzen und Absclaum mit Ausnahme derjenigen, die unter 100810 fallen
100812*	teerhaltige Abfälle aus der Anodenherstellung
100813	kohlenstoffhaltige Abfälle aus der Anodenherstellung mit Ausnahme derjenigen, die unter 100812 fallen
100814	Anodenschrott
100815*	Filterstaub, der gefährliche Stoffe enthält

- 100816 Filterstaub mit Ausnahme desjenigen, der unter 100815 fällt
- 100817* Schlämme und Filterkuchen aus der Abgasbehandlung, die gefährliche Stoffe enthalten
- 100818 Schlämme und Filterkuchen aus der Abgasbehandlung mit Ausnahme derjenigen, die unter 100817 fallen
- 100819* ölhaltige Abfälle aus der Kühlwasserbehandlung TM
- 100820 Abfälle aus der Kühlwasserbehandlung mit Ausnahme derjenigen, die unter 100819 fallen TM
- 100899 Abfälle (anderweitig nicht genannt)

1009 Abfälle vom Gießen von Eisen und Stahl

- 100903 Ofenschlacke
- 100905* gefährliche Stoffe enthaltende Gießformen und -sande vor dem Gießen
- 100906 Gießformen und -sande vor dem Gießen mit Ausnahme derjenigen, die unter 100905 fallen
- 100907* gefährliche Stoffe enthaltende Gießformen und -sande nach dem Gießen
- 100908 Gießformen und -sande nach dem Gießen mit Ausnahme derjenigen, die unter 100907 fallen
- 100909* Filterstaub, der gefährliche Stoffe enthält
- 100910 Filterstaub mit Ausnahme desjenigen, der unter 100909 fällt
- 100911* andere Teilchen, die gefährliche Stoffe enthalten
- 100912 Teilchen mit Ausnahme derjenigen, die unter 100911 fallen
- 100913* Abfälle von Bindemitteln, die gefährliche Stoffe enthalten
- 100914 Abfälle von Bindemitteln mit Ausnahme derjenigen, die unter 100913 fallen
- 100915* Abfälle aus rissanzeigenden Substanzen, die gefährliche Stoffe enthalten
- 100916 Abfälle aus rissanzeigenden Substanzen mit Ausnahme derjenigen, die unter 100915 fallen
- 100999 Abfälle (anderweitig nicht genannt)

1010 Abfälle vom Gießen von Nichteisenmetallen

- 101003 Ofenschlacke
- 101005* gefährliche Stoffe enthaltende Gießformen und -sande vor dem Gießen
- 101006 Gießformen und -sande vor dem Gießen mit Ausnahme derjenigen, die unter 101005 fallen
- 101007* gefährliche Stoffe enthaltende Gießformen und -sande nach dem Gießen
- 101008 Gießformen und -sande nach dem Gießen mit Ausnahme derjenigen, die unter 101007 fallen
- 101009* Filterstaub, der gefährliche Stoffe enthält
- 101010 Filterstaub mit Ausnahme desjenigen, der unter 101009 fällt
- 101011* andere Teilchen, die gefährliche Stoffe enthalten
- 101012 Teilchen mit Ausnahme derjenigen, die unter 101011 fallen
- 101013* Abfälle von Bindemitteln, die gefährliche Stoffe enthalten
- 101014 Abfälle von Bindemitteln mit Ausnahme derjenigen, die unter 101013 fallen
- 101015* Abfälle aus rissanzeigenden Substanzen, die gefährliche Stoffe enthalten
- 101016 Abfälle aus rissanzeigenden Substanzen mit Ausnahme derjenigen, die unter 101015 fallen
- 101099 Abfälle (anderweitig nicht genannt)

1011 Abfälle aus der Herstellung von Glas und Glaserzeugnissen

- 101103 Glasfaserabfall
- 101105 Teilchen und Staub
- 101109* Gemengeabfall mit gefährlichen Stoffen vor dem Schmelzen
- 101110 Gemengeabfall vor dem Schmelzen mit Ausnahme desjenigen, der unter 101109 fällt
- 101111* Glasabfall in kleinen Teilchen und Glasstaub, die Schwermetalle enthalten (z. B. aus Elektronenstrahlröhren)
- 101112 Glasabfall mit Ausnahme desjenigen, der unter 101111 fällt
- 101113* Gaspolier- und Glasschleifschlämme, die gefährliche Stoffe enthalten
- 101114 Gaspolier- und Glasschleifschlämme mit Ausnahme derjenigen, die unter 101113 fallen
- 101115* feste Abfälle aus der Abgasbehandlung, die gefährliche Stoffe enthalten
- 101116 feste Abfälle aus der Abgasbehandlung mit Ausnahme derjenigen, die unter 101115 fallen
- 101117* Schlämme und Filterkuchen aus der Abgasbehandlung, die gefährliche Stoffe enthalten
- 101118 Schlämme und Filterkuchen aus der Abgasbehandlung mit Ausnahme derjenigen, die unter 101117 fallen
- 101119* feste Abfälle aus der betriebseigenen Abwasserbehandlung, die gefährliche Stoffe enthalten TM
- 101120 feste Abfälle aus der betriebseigenen Abwasserbehandlung mit Ausnahme derjenigen, die unter 101119 fallen TM
- 101199 Abfälle (anderweitig nicht genannt)

1012 Abfälle aus der Herstellung von Keramikerzeugnissen und keramischen Baustoffen wie Ziegeln, Fliesen, Steinzeug

- 101201 Rohmischungen vor dem Brennen
- 101203 Teilchen und Staub
- 101205 Schlämme und Filterkuchen aus der Abgasbehandlung
- 101206 verworfene Formen
- 101208 Abfälle aus Keramikerzeugnissen, Ziegeln, Fliesen und Steinzeug (nach dem Brennen)
- 101209* feste Abfälle aus der Abgasbehandlung, die gefährliche Stoffe enthalten
- 101210 feste Abfälle aus der Abgasbehandlung mit Ausnahme derjenigen, die unter 101209 fallen
- 101211* Glasurabfälle, die Schwermetalle enthalten
- 101212 Glasurabfälle mit Ausnahme derjenigen, die unter 101211 fallen
- 101213 Schlämme aus der betriebseigenen Abwasserbehandlung TM
- 101299 Abfälle (anderweitig nicht genannt)

- 1013 Abfälle aus der Herstellung von Zement, Branntkalk, Gips und Erzeugnissen aus diesen**
101301 Abfälle von Rohgemenge vor dem Brennen
101304 Abfälle aus der Kalzinierung und Hydratisierung von Branntkalk
101306 Teilchen und Staub (außer 101312 und 101313)
101307 Schlämme und Filterkuchen aus der Abgasbehandlung
101309* asbesthaltige Abfälle aus der Herstellung von Asbestzement
101310 Abfälle aus der Herstellung von Asbestzement mit Ausnahme derjenigen, die unter 101309 fallen
101311 Abfälle aus der Herstellung anderer Verbundstoffe auf Zementbasis mit Ausnahme derjenigen, die unter 101309 und 101310 fallen
101312* feste Abfälle aus der Abgasbehandlung, die gefährliche Stoffe enthalten
101313 feste Abfälle aus der Abgasbehandlung mit Ausnahme derjenigen, die unter 101312 fallen
101314 Betonabfälle und Betonschlämme
101399 Abfälle (anderweitig nicht genannt)
- 1014 Abfälle aus Krematorien**
101401* quecksilberhaltige Abfälle aus der Gasreinigung
- 11 ABFÄLLE AUS DER CHEMISCHEN OBERFLÄCHENBEARBEITUNG UND BESCHICHTUNG VON METALLEN UND ANDEREN WERKSTOFFEN; NICHTEISEN-HYDROMETALLURGIE**
- 1101 Abfälle aus der chemischen Oberflächenbearbeitung und Beschichtung von Metallen und anderen Werkstoffen (z. B. Galvanik, Verzinkung, Beizen, Ätzen, Phosphatieren, alkalisches Entfetten und Anodisierung)**
110105* saure Beizlösungen
110106* Säuren (anderweitig nicht genannt)
110107* alkalische Beizlösungen
110108* Phosphatierschlämme
110109* Schlämme und Filterkuchen, die gefährliche Stoffe enthalten TM
110110 Schlämme und Filterkuchen mit Ausnahme derjenigen, die unter 110109 fallen TM
110111* wässrige Spülflüssigkeiten, die gefährliche Stoffe enthalten
110112 wässrige Spülflüssigkeiten mit Ausnahme derjenigen, die unter 110111 fallen
110113* Abfälle aus der Entfettung, die gefährliche Stoffe enthalten
110114 Abfälle aus der Entfettung mit Ausnahme derjenigen, die unter 110113 fallen
110115* Eluate und Schlämme aus Membransystemen oder Ionenaustauschsystemen, die gefährliche Stoffe enthalten
110116* gesättigte oder verbrauchte Ionenaustauscherharze
110198* andere Abfälle, die gefährliche Stoffe enthalten
110199 Abfälle (anderweitig nicht genannt)
- 1102 Abfälle aus Prozessen der Nichteisen-Hydrometallurgie**
110202* Schlämme aus der Zink-Hydrometallurgie (einschließlich Jarosit, Goethit)
110203 Abfälle aus der Herstellung von Anoden für wässrige elektrolytische Prozesse
110205* Abfälle aus Prozessen der Kupfer-Hydrometallurgie, die gefährliche Stoffe enthalten
110206 Abfälle aus Prozessen der Kupfer-Hydrometallurgie mit Ausnahme derjenigen, die unter 110205 fallen
110207* andere Abfälle, die gefährliche Stoffe enthalten TM
110299 Abfälle (anderweitig nicht genannt)
- 1103 Schlämme und Feststoffe aus Härteprozessen**
110301* cyanidhaltige Abfälle
110302* andere Abfälle
- 1105 Abfälle aus Prozessen der thermischen Verzinkung**
110501 Hartzink
110502 Zinkasche
110503* feste Abfälle aus der Abgasbehandlung
110504* gebrauchte Flussmittel
110599 Abfälle (anderweitig nicht genannt)
- 12 ABFÄLLE AUS PROZESSEN DER MECHANISCHEN FORMGEBUNG SOWIE DER PHYSIKALISCHEN UND MECHANISCHEN OBERFLÄCHENBEARBEITUNG VON METALLEN UND KUNSTSTOFFEN**
- 1201 Abfälle aus Prozessen der mechanischen Formgebung sowie der physikalischen und mechanischen Oberflächenbearbeitung von Metallen und Kunststoffen**
120101 Eisenfeil- und -drehspäne
120102 Eisenstaub und -teile
120103 NE-Metallfeil- und -drehspäne
120104 NE-Metallstaub und -teilchen
120105 Kunststoffspäne und -drehspäne
120106* halogenhaltige Bearbeitungsöle auf Mineralölbasis (außer Emulsionen und Lösungen)
120107* halogenfreie Bearbeitungsöle auf Mineralölbasis (außer Emulsionen und Lösungen)
120108* halogenhaltige Bearbeitungsemulsionen und -lösungen

- 120109* halogenfreie Bearbeitungsemlusionen und -lösungen
- 120110* synthetische Bearbeitungsöle
- 120112* gebrauchte Wachse und Fette
- 120113 Schweißabfälle
- 120114* Bearbeitungsschlämme, die gefährliche Stoffe enthalten TM
- 120115 Bearbeitungsschlämme mit Ausnahme derjenigen, die unter 120114 fallen TM
- 120116* Strahlmittelabfälle, die gefährliche Stoffe enthalten
- 120117 Strahlmittelabfälle mit Ausnahme derjenigen, die unter 120116 fallen
- 120118* ölhaltige Metallschlämme (Schleif-, Hon- und Läppschlämme)
- 120119* biologisch leicht abbaubare Bearbeitungsöle
- 120120* gebrauchte Hon- und Schleifmittel, die gefährliche Stoffe enthalten
- 120121 gebrauchte Hon- und Schleifmittel mit Ausnahme derjenigen, die unter 120120 fallen
- 120199 Abfälle (anderweitig nicht genannt)

1203 Abfälle aus der Wasser- und Dampfentfettung (außer 11)

- 120301* wässrige Waschflüssigkeiten TM
- 120302* Abfälle aus der Dampfentfettung TM

13 ÖLABFÄLLE UND ABFÄLLE AUS FLÜSSIGEN BRENNSTOFFEN (AUSSER SPEISEÖLE UND ÖLABFÄLLE, DIE UNTER 05, 12 UND 19 FALLEN)

1301 Abfälle von Hydraulikölen

- 130101* Hydrauliköle, die PCB enthalten
- 130104* chlorierte Emulsionen
- 130105* nichtchlorierte Emulsionen
- 130109* chlorierte Hydrauliköle auf Mineralölbasis
- 130110* nichtchlorierte Hydrauliköle auf Mineralölbasis
- 130111* synthetische Hydrauliköle
- 130112* biologisch leicht abbaubare Hydrauliköle
- 130113* andere Hydrauliköle

1302 Abfälle von Maschinen-, Getriebe- und Schmierölen

- 130204* chlorierte Maschinen-, Getriebe- und Schmieröle auf Mineralölbasis
- 130205* nichtchlorierte Maschinen-, Getriebe- und Schmieröle auf Mineralölbasis
- 130206* synthetische Maschinen-, Getriebe- und Schmieröle
- 130207* biologisch leicht abbaubare Maschinen-, Getriebe- und Schmieröle
- 130208* andere Maschinen-, Getriebe- und Schmieröle

1303 Abfälle von Isolier- und Wärmeübertragungsölen

- 130301* Isolier- und Wärmeübertragungsöle, die PCB enthalten
- 130306* chlorierte Isolier- und Wärmeübertragungsöle auf Mineralölbasis mit Ausnahme derjenigen, die unter 130301 fallen
- 130307* nichtchlorierte Isolier- und Wärmeübertragungsöle auf Mineralölbasis
- 130308* synthetische Isolier- und Wärmeübertragungsöle
- 130309* biologisch leicht abbaubare Isolier- und Wärmeübertragungsöle
- 130310* andere Isolier- und Wärmeübertragungsöle

1304 Bilgenöle

- 130401* Bilgenöle aus der Binnenschifffahrt
- 130402* Bilgenöle aus Molenablaufkanälen
- 130403* Bilgenöle aus der übrigen Schifffahrt

1305 Inhalte von Öl-/Wasserabscheidern

- 130501* feste Abfälle aus Sandfanganlagen und Öl-/Wasserabscheidern
- 130502* Schlämme aus Öl-/Wasserabscheidern
- 130503* Schlämme aus Einlaufschächten
- 130506* Öle aus Öl-/Wasserabscheidern
- 130507* öliges Wasser aus Öl-/Wasserabscheidern
- 130508* Abfallgemische aus Sandfanganlagen und Öl-/Wasserabscheidern

1307 Abfälle aus flüssigen Brennstoffen

- 130701* Heizöl und Diesel
- 130702* Benzin
- 130703* andere Brennstoffe (einschließlich Gemische)

1308 Ölabfälle (anderweitig nicht genannt)

- 130801* Schlämme oder Emulsionen aus Entsalzern
- 130802* andere Emulsionen
- 130899* Abfälle (anderweitig nicht genannt)

14 ABFÄLLE AUS ORGANISCHEN LÖSEMITTELN, KÜHLMITTELN UND TREIBGASEN (AUSSER 07 UND 08)**1406 Abfälle aus organischen LösemitteIn, KühImitteln sowie Schaum- und Aerosoltreibgasen**

- 140601* Fluorchlorkohlenwasserstoffe, HFCKW, HFKW
- 140602* andere halogenierte LösemitteIn und LösemitteIngemische
- 140603* andere LösemitteIn und LösemitteIngemische
- 140604* Schlämme oder feste Abfälle, die halogenierte LösemitteIn enthalten
- 140605* Schlämme oder feste Abfälle, die andere LösemitteIn enthalten

15 VERPACKUNGSABFALL, AUFS AUGMASSEN, WISCHTÜCHER, FILTERMATERIALIEN UND SCHUTZKLEIDUNG (ANDERWEITIG NICHT GENANNT)**1501 Verpackungen (einschließlich getrennt gesammelter, kommunaler Verpackungsabfälle)**

- 150101 Verpackungen aus Papier und Pappe
- 150102 Verpackungen aus Kunststoff
- 150103 Verpackungen aus Holz
- 150104 Verpackungen aus Metall
- 150105 Verbundverpackungen
- 150106 z) gemischte Verpackungen
- 15010601 Leichtverpackungen (LVP)
- 15010602 gemischte Wertstoffe zusammen mit Leichtverpackungen
- 15010600 gemischte Verpackungen, nicht differenzierbar
- 150107 Verpackungen aus Glas
- 150109 Verpackungen aus Textilien
- 150110* Verpackungen, die Rückstände gefährlicher Stoffe enthalten oder durch gefährliche Stoffe verunreinigt sind
- 150111* Verpackungen aus Metall, die eine gefährliche feste poröse Matrix (z. B. Asbest) enthalten, einschließlich geleerter Druckbehälter

1502 Aufsaug- und Filtermaterialien, Wischtücher und Schutzkleidung

- 150202* Aufsaug- und Filtermaterialien (einschließlich Ölfiler (anderweitig nicht genannt)), Wischtücher und Schutzkleidung, die durch gefährliche Stoffe verunreinigt sind
- 150203 Aufsaug- und Filtermaterialien, Wischtücher und Schutzkleidung mit Ausnahme derjenigen, die unter 150202 fallen

16 ABFÄLLE, DIE NICHT ANDERSWO IM VERZEICHNIS AUFGEFÜHRT SIND**1601 Altfahrzeuge verschiedener Verkehrsträger (einschließlich mobiler Maschinen) und Abfälle aus der Demontage von Altfahrzeugen sowie der Fahrzeugwartung (außer 13, 14, 1606 und 1608)**

- 160103 Altreifen
- 160104* Altfahrzeuge
- 160106 Altfahrzeuge, die weder Flüssigkeiten noch andere gefährliche Bestandteile enthalten (Restkarossen)
- 160107* Ölfiler
- 160108* quecksilberhaltige Bestandteile
- 160109* Bestandteile, die PCB enthalten
- 160110* explosive Bauteile (z. B. aus Airbags)
- 160111* asbesthaltige Bremsbeläge
- 160112 Bremsbeläge mit Ausnahme derjenigen, die unter 160111 fallen
- 160113* Bremsflüssigkeiten
- 160114* Frostschutzmittel, die gefährliche Stoffe enthalten
- 160115 Frostschutzmittel mit Ausnahme derjenigen, die unter 160114 fallen
- 160116 Flüssiggasbehälter
- 160117 Eisenmetalle
- 160118 Nichteisenmetalle
- 160119 Kunststoffe
- 160120 Glas
- 160121* z) gefährliche Bauteile mit Ausnahme derjenigen, die unter 160107 bis 160111, 160113 und 160114 fallen
- 16012101* gefährliche metallische Bauteile mit Ausnahme derjenigen, die unter 160107 bis 160111, 160113 und 160114 fallen
- 16012102* gefährliche nicht metallische Bauteile mit Ausnahme derjenigen, die unter 160107 bis 160111, 160113 und 160114 fallen
- 16012100* gefährliche Bauteile mit Ausnahme derjenigen, die unter 160107 bis 160111, 160113 und 160114 fallen, nicht differenzierbar
- 160122 z) Bauteile (anderweitig nicht genannt)
- 16012201 metallische Bauteile / Ersatzteile
- 16012202 nicht metallische Bauteile / Ersatzteile
- 16012200 Bauteile (anderweitig nicht genannt), nicht differenzierbar
- 160199 Abfälle (anderweitig nicht genannt)

1602 Abfälle aus elektrischen und elektronischen Geräten

- 160209* Transformatoren und Kondensatoren, die PCB enthalten
- 160210* gebrauchte Geräte, die PCB enthalten oder damit verunreinigt sind, mit Ausnahme derjenigen, die unter 160209 fallen
- 160211* gebrauchte Geräte, die teil- und vollhalogenierte Fluorchlorkohlenwasserstoffe enthalten

160212*	gebrauchte Geräte, die freies Asbest enthalten
160213*	gefährliche Bestandteile enthaltende gebrauchte Geräte mit Ausnahme derjenigen, die unter 160209 bis 160212 fallen
160214	gebrauchte Geräte mit Ausnahme derjenigen, die unter 160209 bis 160213 fallen
160215* z)	aus gebrauchten Geräten entfernte gefährliche Bestandteile
16021501*	quecksilberhaltige Abfälle
16021502*	Leiterplatten
16021503*	Tonerkartuschen
16021504*	Kunststoffe, die bromierte Flammschutzmittel enthalten
16021505*	asbesthaltige Bauteile
16021506*	Kathodenstrahlröhren
16021507*	Gasentladungslampen
16021508*	Flüssigkristallanzeigen
16021509*	externe elektrische Leitungen
16021510*	Bauteile, die feuerfeste Keramikfasern enthalten
16021511*	Elektrolyt-Kondensatoren
16021512*	cadmium- oder selenhaltige Fotoleitertrommeln
16021500*	aus gebrauchten Geräten entfernte gefährliche Bestandteile, nicht differenzierbar
160216 z)	aus gebrauchten Geräten entfernte Bestandteile mit Ausnahme derjenigen, die unter 160215 fallen
16021601	externe elektrische Leitungen (einschließlich Kabel)
16021600	aus gebrauchten Geräten entfernte Bestandteile mit Ausnahme derjenigen, die unter 160215 fallen, nicht differenzierbar
1603	Fehlchargen und ungebrauchte Erzeugnisse
160303*	anorganische Abfälle, die gefährliche Stoffe enthalten
160304	anorganische Abfälle mit Ausnahme derjenigen, die unter 160303 fallen
160305*	organische Abfälle, die gefährliche Stoffe enthalten
160306	organische Abfälle mit Ausnahme derjenigen, die unter 160305 fallen
1604	Explosivabfälle
160401*	Munition
160402*	Feuerwerkskörperabfälle
160403*	andere Explosivabfälle
1605	Gase in Druckbehältern und gebrauchte Chemikalien
160504*	gefährliche Stoffe enthaltende Gase in Druckbehältern (einschließlich Halonen)
160505	Gase in Druckbehältern mit Ausnahme derjenigen, die unter 160504 fallen
160506*	Laborchemikalien, die aus gefährlichen Stoffen bestehen oder solche enthalten, einschließlich Gemische von Laborchemikalien
160507*	gebrauchte anorganische Chemikalien, die aus gefährlichen Stoffen bestehen oder solche enthalten
160508*	gebrauchte organische Chemikalien, die aus gefährlichen Stoffen bestehen oder solche enthalten
160509	gebrauchte Chemikalien mit Ausnahme derjenigen, die unter 160506, 160507 oder 160508 fallen
1606	Batterien und Akkumulatoren
160601*	Bleibatterien
160602*	Ni-Cd-Batterien
160603*	Quecksilber enthaltende Batterien
160604	Alkalibatterien (außer 160603)
160605	andere Batterien und Akkumulatoren
160606*	getrennt gesammelte Elektrolyte aus Batterien und Akkumulatoren
1607	Abfälle aus der Reinigung von Transport- und Lagertanks und Fässern (außer 05 und 13)
160708*	öhlhaltige Abfälle 
160709*	Abfälle, die sonstige gefährliche Stoffe enthalten
160799	Abfälle (anderweitig nicht genannt)
1608	Gebrauchte Katalysatoren
160801	gebrauchte Katalysatoren, die Gold, Silber, Rhenium, Rhodium, Palladium, Iridium oder Platin enthalten (außer 160807)
160802*	gebrauchte Katalysatoren, die gefährliche Übergangsmetalle oder deren Verbindungen enthalten
160803	gebrauchte Katalysatoren, die Übergangsmetalle oder deren Verbindungen enthalten, (anderweitig nicht genannt)
160804	gebrauchte Katalysatoren von Crackprozessen (außer 160807)
160805*	gebrauchte Katalysatoren, die Phosphorsäure enthalten
160806*	gebrauchte Flüssigkeiten, die als Katalysatoren verwendet wurden
160807*	gebrauchte Katalysatoren, die durch gefährliche Stoffe verunreinigt sind
1609	Oxidierende Stoffe
160901*	Permanganate, z. B. Kaliumpermanganat
160902*	Chromate, z. B. Kaliumchromat, Kalium- oder Natriumdichromat
160903*	Peroxide, z. B. Wasserstoffperoxid
160904*	oxidierende Stoffe (anderweitig nicht genannt)

1610	Wässrige flüssige Abfälle zur externen Behandlung
161001*	wässrige flüssige Abfälle, die gefährliche Stoffe enthalten 
161002	wässrige flüssige Abfälle mit Ausnahme derjenigen, die unter 161001 fallen 
161003*	wässrige Konzentrate, die gefährliche Stoffe enthalten 
161004	wässrige Konzentrate mit Ausnahme derjenigen, die unter 161003 fallen 
1611	Gebrauchte Auskleidungen und feuerfeste Materialien
161101*	Auskleidungen und feuerfeste Materialien auf Kohlenstoffbasis aus metallurgischen Prozessen, die gefährliche Stoffe enthalten
161102	Auskleidungen und feuerfeste Materialien auf Kohlenstoffbasis aus metallurgischen Prozessen mit Ausnahme derjenigen, die unter 161101 fallen
161103*	andere Auskleidungen und feuerfeste Materialien aus metallurgischen Prozessen, die gefährliche Stoffe enthalten
161104	Auskleidungen und feuerfeste Materialien aus metallurgischen Prozessen mit Ausnahme derjenigen, die unter 161103 fallen
161105*	Auskleidungen und feuerfeste Materialien aus nichtmetallurgischen Prozessen, die gefährliche Stoffe enthalten
161106	Auskleidungen und feuerfeste Materialien aus nichtmetallurgischen Prozessen mit Ausnahme derjenigen, die unter 161105 fallen
17	BAU- UND ABBRUCHABFÄLLE (EINSCHLIESSLICH AUSHUB VON VERUNREINIGTEN STANDORTEN)
1701	Beton, Ziegel, Fliesen und Keramik
170101	Beton
170102	Ziegel
170103	Fliesen, Ziegel und Keramik
170106*	Gemische aus oder getrennte Fraktionen von Beton, Ziegeln, Fliesen und Keramik, die gefährliche Stoffe enthalten
170107	Gemische aus Beton, Ziegeln, Fliesen und Keramik mit Ausnahme derjenigen, die unter 170106 fallen
1702	Holz, Glas und Kunststoff
170201	Holz
170202	Glas
170203	Kunststoff
170204*	Glas, Kunststoff und Holz, die gefährliche Stoffe enthalten oder durch gefährliche Stoffe verunreinigt sind
1703	Bitumengemische, Kohlenteer und teerhaltige Produkte
170301*	kohlenteerhaltige Bitumengemische
170302	Bitumengemische mit Ausnahme derjenigen, die unter 170301 fallen
170303*	Kohlenteer und teerhaltige Produkte
1704	Metalle (einschließlich Legierungen)
170401	Kupfer, Bronze, Messing
170402	Aluminium
170403	Blei
170404	Zink
170405	Eisen und Stahl
170406	Zinn
170407	gemischte Metalle
170409*	Metallabfälle, die durch gefährliche Stoffe verunreinigt sind
170410*	Kabel, die Öl, Kohlenteer oder andere gefährliche Stoffe enthalten
170411	Kabel mit Ausnahme derjenigen, die unter 170410 fallen
1705	Boden (einschließlich Aushub von verunreinigten Standorten), Steine und Baggergut
170503*	Boden und Steine, die gefährliche Stoffe enthalten
170504	Boden und Steine mit Ausnahme derjenigen, die unter 170503 fallen
170505*	Baggergut, das gefährliche Stoffe enthält 
170506	Baggergut mit Ausnahme desjenigen, das unter 170505 fällt 
170507*	Gleisschotter, der gefährliche Stoffe enthält
170508	Gleisschotter mit Ausnahme desjenigen, der unter 170507 fällt
1706	Dämmmaterial und asbesthaltige Baustoffe
170601*	Dämmmaterial, das Asbest enthält
170603*	anderes Dämmmaterial, das aus gefährlichen Stoffen besteht oder solche Stoffe enthält
170604	Dämmmaterial mit Ausnahme desjenigen, das unter 170601 und 170603 fällt
170605*	asbesthaltige Baustoffe
1708	Baustoffe auf Gipsbasis
170801*	Baustoffe auf Gipsbasis, die durch gefährliche Stoffe verunreinigt sind
170802	Baustoffe auf Gipsbasis mit Ausnahme derjenigen, die unter 170801 fallen
1709	Sonstige Bau- und Abbruchabfälle
170901*	Bau- und Abbruchabfälle, die Quecksilber enthalten
170902*	Bau- und Abbruchabfälle, die PCB enthalten (z. B. PCB-haltige Dichtungsmassen, PCB-haltige Bodenbeläge auf Harzbasis, PCB-haltige Isolierverglasungen, PCB-haltige Kondensatoren)

- 170903* sonstige Bau- und Abbruchabfälle (einschließlich gemischte Abfälle), die gefährliche Stoffe enthalten
 170904 gemischte Bau- und Abbruchabfälle mit Ausnahme derjenigen, die unter 170901, 170902 und 170903 fallen

18 ABFÄLLE AUS DER HUMANMEDIZINISCHEN ODER TIERÄRZTLICHEN VERSORGUNG UND FORSCHUNG (OHNE KÜCHEN- UND RESTAURANTABFÄLLE, DIE NICHT AUS DER UNMITTELBAREN KRANKENPFLEGE STAMMEN)

1801 Abfälle aus der Geburtshilfe, Diagnose, Behandlung oder Vorbeugung von Krankheiten beim Menschen

- 180101 spitze oder scharfe Gegenstände (außer 180103)
 180102 Körperteile und Organe, einschließlich Blutbeutel und Blutkonserven (außer 180103)
 180103* Abfälle, an deren Sammlung und Entsorgung aus infektiöspräventiver Sicht besondere Anforderungen gestellt werden
 180104 Abfälle, an deren Sammlung und Entsorgung aus infektiöspräventiver Sicht keine besonderen Anforderungen gestellt werden (z. B. Wund- und Gipsverbände, Wäsche, Einwegkleidung, Windeln)
 180106* Chemikalien, die aus gefährlichen Stoffen bestehen oder solche enthalten
 180107 Chemikalien mit Ausnahme derjenigen, die unter 180106 fallen
 180108* zytotoxische und zytostatische Arzneimittel
 180109 Arzneimittel mit Ausnahme derjenigen, die unter 180108 fallen
 180110* Amalgamabfälle aus der Zahnmedizin

1802 Abfälle aus Forschung, Diagnose, Krankenbehandlung und Vorsorge bei Tieren

- 180201 spitze oder scharfe Gegenstände mit Ausnahme derjenigen, die unter 180202 fallen
 180202* Abfälle, an deren Sammlung und Entsorgung aus infektiöspräventiver Sicht besondere Anforderungen gestellt werden
 180203 Abfälle, an deren Sammlung und Entsorgung aus infektiöspräventiver Sicht keine besonderen Anforderungen gestellt werden
 180205* Chemikalien, die aus gefährlichen Stoffen bestehen oder solche enthalten
 180206 Chemikalien mit Ausnahme derjenigen, die unter 180205 fallen
 180207* zytotoxische und zytostatische Arzneimittel
 180208 Arzneimittel mit Ausnahme derjenigen, die unter 180207 fallen

19 ABFÄLLE AUS ABFALLBEHANDLUNGSANLAGEN, ÖFFENTLICHEN ABWASSERBEHANDLUNGSANLAGEN SOWIE DER AUFBEREITUNG VON WASSER FÜR DEN MENSCHLICHEN GEBRAUCH UND WASSER FÜR INDUSTRIELLE ZWECKE

1901 Abfälle aus der Verbrennung oder Pyrolyse von Abfällen

- 190102 Eisenteile, aus der Rost- und Kesselasche entfernt
 190105* Filterkuchen aus der Abgasbehandlung
 190106* wässrige flüssige Abfälle aus der Abgasbehandlung und andere wässrige flüssige Abfälle
 190107* feste Abfälle aus der Abgasbehandlung
 190110* gebrauchte Aktivkohle aus der Abgasbehandlung
 190111* Rost- und Kesselaschen sowie Schlacken, die gefährliche Stoffe enthalten
 190112 Rost- und Kesselaschen sowie Schlacken mit Ausnahme derjenigen, die unter 190111 fallen
 190113* Filterstaub, der gefährliche Stoffe enthält
 190114 Filterstaub mit Ausnahme desjenigen, der unter 190113 fällt
 190115* Kesselstaub, der gefährliche Stoffe enthält
 190116 Kesselstaub mit Ausnahme desjenigen, der unter 190115 fällt
 190117* Pyrolyseabfälle, die gefährliche Stoffe enthalten
 190118 Pyrolyseabfälle mit Ausnahme derjenigen, die unter 190117 fallen
 190119 Sande aus der Wirbelschichtfeuerung
 190199 Abfälle (anderweitig nicht genannt)

1902 Abfälle aus der physikalisch-chemischen Behandlung von Abfällen (einschließlich Dechromatisierung, Cyanidentfernung, Neutralisation)

- 190203 vorgemischte Abfälle, die ausschließlich aus nicht gefährlichen Abfällen bestehen
 190204* vorgemischte Abfälle, die wenigstens einen gefährlichen Abfall enthalten
 190205* Schlämme aus der physikalisch-chemischen Behandlung, die gefährliche Stoffe enthalten TM
 190206 Schlämme aus der physikalisch-chemischen Behandlung mit Ausnahme derjenigen, die unter 190205 fallen TM
 190207* Öl und Konzentrate aus Abtrennprozessen
 190208* flüssige brennbare Abfälle, die gefährliche Stoffe enthalten TM
 190209* feste brennbare Abfälle, die gefährliche Stoffe enthalten
 190210 brennbare Abfälle mit Ausnahme derjenigen, die unter 190208 und 190209 fallen
 190211* sonstige Abfälle, die gefährliche Stoffe enthalten TM
 190299 z) Abfälle (anderweitig nicht genannt)
 19029950 durch Abfallbehandlung entstandene Produkte
 19029900 Abfälle (anderweitig nicht genannt), nicht differenzierbar

1903 Stabilisierte und verfestigte Abfälle

- 190304* als gefährlich eingestufte teilweise stabilisierte Abfälle
 190305 stabilisierte Abfälle mit Ausnahme derjenigen, die unter 190304 fallen
 190306* als gefährlich eingestufte verfestigte Abfälle
 190307 verfestigte Abfälle mit Ausnahme derjenigen, die unter 190306 fallen

1904	Verglaste Abfälle und Abfälle aus der Verglasung
190401	verglaste Abfälle
190402*	Filterstaub und andere Abfälle aus der Abgasbehandlung
190403*	nicht verglaste Festphase
190404	wässrige flüssige Abfälle aus dem Tempern TM
1905	Abfälle aus der aeroben Behandlung von festen Abfällen
190501	nicht kompostierte Fraktion von Siedlungs- und ähnlichen Abfällen
190502	nicht kompostierte Fraktion von tierischen und pflanzlichen Abfällen
190503	nicht spezifikationsgerechter Kompost
190599 z)	Abfälle (anderweitig nicht genannt)
19059901	Kompost (spezifikationsgerecht)
19059900	Abfälle (anderweitig nicht genannt), nicht differenzierbar
1906	Abfälle aus der anaeroben Behandlung von Abfällen
190603	Flüssigkeiten aus der anaeroben Behandlung von Siedlungsabfällen TM
190604	Gärrückstand/-schlamm aus der anaeroben Behandlung von Siedlungsabfällen TM
190605	Flüssigkeiten aus der anaeroben Behandlung von tierischen und pflanzlichen Abfällen TM
190606	Gärrückstand/-schlamm aus der anaeroben Behandlung von tierischen und pflanzlichen Abfällen TM
190699	Abfälle (anderweitig nicht genannt)
1907	Deponiesickerwasser
190702*	Deponiesickerwasser, das gefährliche Stoffe enthält TM
190703	Deponiesickerwasser mit Ausnahme desjenigen, das unter 190702 fällt TM
1908	Abfälle aus Abwasserbehandlungsanlagen (anderweitig nicht genannt)
190801	Sieb- und Rechenrückstände
190802	Sandfangrückstände
190805	Schlämme aus der Behandlung von kommunalem Abwasser TM
190806*	gesättigte oder verbrauchte Ionenaustauscherharze
190807*	Lösungen und Schlämme aus der Regeneration von Ionenaustauschern
190808*	schwermetallhaltige Abfälle aus Membransystemen
190809	Fett- und Ölmischungen aus Ölabscheidern, die ausschließlich Speiseöle und -fette enthalten
190810*	Fett- und Ölmischungen aus Ölabscheidern mit Ausnahme derjenigen, die unter 190809 fallen TM
190811*	Schlämme aus der biologischen Behandlung von industriellem Abwasser, die gefährliche Stoffe enthalten TM
190812	Schlämme aus der biologischen Behandlung von industriellem Abwasser mit Ausnahme derjenigen, die unter 190811 fallen TM
190813*	Schlämme, die gefährliche Stoffe aus einer anderen Behandlung von industriellem Abwasser enthalten TM
190814	Schlämme aus einer anderen Behandlung von industriellem Abwasser mit Ausnahme derjenigen, die unter 190813 fallen TM
190899	Abfälle (anderweitig nicht genannt)
1909	Abfälle aus der Zubereitung von Wasser für den menschlichen Gebrauch oder industriellem Brauchwasser
190901	feste Abfälle aus der Erstfiltration und Siebrückstände
190902	Schlämme aus der Wasserklärung TM
190903	Schlämme aus der Dekarbonatisierung
190904	gebrauchte Aktivkohle
190905	gesättigte oder gebrauchte Ionenaustauscherharze
190906	Lösungen und Schlämme aus der Regeneration von Ionenaustauschern
190999	Abfälle (anderweitig nicht genannt)
1910	Abfälle aus dem Schreddern von metallhaltigen Abfällen
191001	Eisen- und Stahlabfälle
191002	NE-Metall-Abfälle
191003*	Schredderleichtfraktionen und Staub, die gefährliche Stoffe enthalten
191004	Schredderleichtfraktionen und Staub mit Ausnahme derjenigen, die unter 191003 fallen
191005*	andere Fraktionen, die gefährliche Stoffe enthalten
191006	andere Fraktionen mit Ausnahme derjenigen, die unter 191005 fallen
1911	Abfälle aus der Altölaufbereitung
191101*	gebrauchte Filtertone
191102*	Säureteere
191103*	wässrige flüssige Abfälle TM
191104*	Abfälle aus der Brennstoffreinigung mit Basen
191105*	Schlämme aus der betriebseigenen Abwasserbehandlung, die gefährliche Stoffe enthalten TM
191106	Schlämme aus der betriebseigenen Abwasserbehandlung mit Ausnahme derjenigen, die unter 191105 fallen TM
191107*	Abfälle aus der Abgasreinigung
191199 z)	Abfälle (anderweitig nicht genannt)
19119950	Basisöl (Ausgangsstoff für Schmierstoff), (SK)
19119951	Schmierstoff, (SS)



19119952	Mitteldestillat Komponente (Ausgangsstoff für Heizöl leicht und Diesel), (MK)
19119953	Heizöl leicht (inklusive Diesel), (HL)
19119954	Heizöl schwer Komponente (Ausgangsstoff für Heizöl schwer), (HK)
19119955	Heizöl schwer, (HS)
19119900	Abfälle (anderweitig nicht genannt), nicht differenzierbar
1912	Abfälle aus der mechanischen Behandlung von Abfällen (z. B. Sortieren, Zerkleinern, Verdichten, Pelletieren) (anderweitig nicht genannt)
191201 z)	Papier und Pappe
19120101	untere Sorten
19120102	mittlere Sorten
19120103	bessere Sorten
19120104	krafthaltige Sorten
19120105	Sondersorten
19120100	Papier und Pappe, nicht differenzierbar
191202	Eisenmetalle
191203	Nichteisenmetalle
191204	Kunststoff und Gummi
191205 z)	Glas
19120501	Weißglas
19120502	Braunglas
19120503	Grünglas
19120504	Buntglas
19120505	Mischglas
19120500	Glas, nicht differenzierbar
191206*	Holz, das gefährliche Stoffe enthält
191207	Holz mit Ausnahme desjenigen, das unter 191206 fällt
191208	Textilien
191209 z)	Mineralien (z. B. Sand, Steine)
19120901	Erzeugnisse für die Verwendung im Straßen- und Wegebau
19120902	Erzeugnisse für die Verwendung im sonstigen Erdbau (einschließlich Verfüllung)
19120903	Erzeugnisse für die Verwendung als Betonzuschlag
19120904	Erzeugnisse für die Verwendung in Asphaltmischanlagen
19120905	Erzeugnisse für sonstige Verwendung (z. B. Deponiebau, Sportplatzbau, Lärmschutzwände)
19120906	Heißmischgut für den Straßen- und Wegebau
19120900	Mineralien (z. B. Sand, Steine), nicht differenzierbar
191210	brennbare Abfälle (Brennstoffe aus Abfällen)
191211*	sonstige Abfälle (einschließlich Materialmischungen) aus der mechanischen Behandlung von Abfällen, die gefährliche Stoffe enthalten
191212	sonstige Abfälle (einschließlich Materialmischungen) aus der mechanischen Behandlung von Abfällen mit Ausnahme derjenigen, die unter 191211 fallen
1913	Abfälle aus der Sanierung von Böden und Grundwasser
191301*	feste Abfälle aus der Sanierung von Böden, die gefährliche Stoffe enthalten
191302	feste Abfälle aus der Sanierung von Böden mit Ausnahme derjenigen, die unter 191301 fallen
191303*	Schlämme aus der Sanierung von Böden, die gefährliche Stoffe enthalten TM
191304	Schlämme aus der Sanierung von Böden mit Ausnahme derjenigen, die unter 191303 fallen TM
191305*	Schlämme aus der Sanierung von Grundwasser, die gefährliche Stoffe enthalten TM
191306	Schlämme aus der Sanierung von Grundwasser mit Ausnahme derjenigen, die unter 191305 fallen TM
191307*	wässrige flüssige Abfälle und wässrige Konzentrate aus der Sanierung von Grundwasser, die gefährliche Stoffe enthalten TM
191308	wässrige flüssige Abfälle und wässrige Konzentrate aus der Sanierung von Grundwasser mit Ausnahme derjenigen, die unter 191307 fallen TM
20	SIEDLUNGSABFÄLLE (HAUSHALTSABFÄLLE UND ÄHNLICHE GEWERBLICHE UND INDUSTRIELLE ABFÄLLE SOWIE ABFÄLLE AUS EINRICHTUNGEN), EINSCHLIESSLICH GETRENNT GESAMMELTER FRAKTIONEN
2001	Getrennt gesammelte Fraktionen (außer 1501)
200101	Papier und Pappe
200102	Glas
200108	biologisch abbaubare Küchen- und Kantinenabfälle
200110	Bekleidung
200111	Textilien
200113*	Lösemittel
200114*	Säuren
200115*	Laugen
200117*	Fotochemikalien
200119*	Pestizide
200121*	Leuchtstoffröhren und andere quecksilberhaltige Abfälle

200123*	gebrauchte Geräte, die Fluorchlorkohlenwasserstoffe enthalten
200125	Speiseöle und -fette
200126*	Öle und Fette mit Ausnahme derjenigen, die unter 200125 fallen
200127*	Farben, Druckfarben, Klebstoffe und Kunstharze, die gefährliche Stoffe enthalten
200128	Farben, Druckfarben, Klebstoffe und Kunstharze mit Ausnahme derjenigen, die unter 200127 fallen
200129*	Reinigungsmittel, die gefährliche Stoffe enthalten
200130	Reinigungsmittel mit Ausnahme derjenigen, die unter 200129 fallen
200131*	zytotoxische und zytostatische Arzneimittel
200132	Arzneimittel mit Ausnahme derjenigen, die unter 200131 fallen
200133*	Batterien und Akkumulatoren, die unter 160601, 160602 oder 160603 fallen, sowie gemischte Batterien und Akkumulatoren, die solche Batterien enthalten
200134	Batterien und Akkumulatoren mit Ausnahme derjenigen, die unter 200133 fallen
200135*	gebrauchte elektrische und elektronische Geräte, die gefährliche Bauteile enthalten, mit Ausnahme derjenigen, die unter 200121 und 200123 fallen
200136	gebrauchte elektrische und elektronische Geräte mit Ausnahme derjenigen, die unter 200121, 200123 und 200135 fallen
200137*	Holz, das gefährliche Stoffe enthält
200138	Holz mit Ausnahme desjenigen, das unter 200137 fällt
200139	Kunststoffe
200140	Metalle
200141	Abfälle aus der Reinigung von Schornsteinen
200199 z)	sonstige Fraktionen (anderweitig nicht genannt)
20019901	gemischte Wertstoffe ohne Leichtverpackungen
20019900	sonstige Fraktionen (anderweitig nicht genannt), nicht differenzierbar

2002 Garten- und Parkabfälle (einschließlich Friedhofsabfälle)

200201	biologisch abbaubare Abfälle
200202	Boden und Steine
200203	andere nicht biologisch abbaubare Abfälle

2003 Andere Siedlungsabfälle

200301 z)	gemischte Siedlungsabfälle
20030101	Hausmüll, hausmüllähnliche Gewerbeabfälle gemeinsam über die öffentliche Müllabfuhr eingesammelt
20030102	hausmüllähnliche Gewerbeabfälle, getrennt vom Hausmüll angeliefert oder eingesammelt
20030104	Abfälle aus der Biotonne
20030100	gemischte Siedlungsabfälle, nicht differenzierbar
200302	Marktabfälle
200303	Straßenkehrsicht
200304	Fäkalschlamm 
200306	Abfälle aus der Kanalreinigung 
200307	Sperrmüll
200399	Siedlungsabfälle (anderweitig nicht genannt)

Zusammenfassung der im Europäischen Abfallverzeichnis (EAV) nicht genannten Abfallarten und Produkte

15010601	Leichtverpackungen (LVP)
15010602	gemischte Wertstoffe zusammen mit Leichtverpackungen
15010600	gemischte Verpackungen, nicht differenzierbar
16012101*	gefährliche metallische Bauteile mit Ausnahme derjenigen, die unter 160107 bis 160111, 160113 und 160114 fallen
16012102*	gefährliche nicht metallische Bauteile mit Ausnahme derjenigen, die unter 160107 bis 160111, 160113 und 160114 fallen
16012100*	gefährliche Bauteile mit Ausnahme derjenigen, die unter 160107 bis 160111, 160113 und 160114 fallen, nicht differenzierbar
16012201	metallische Bauteile / Ersatzteile
16012202	nicht metallische Bauteile / Ersatzteile
16012200	Bauteile, nicht differenzierbar
16021501*	quecksilberhaltige Abfälle
16021502*	Leiterplatten
16021503*	Tonerkartuschen
16021504*	Kunststoffe, die bromierte Flammschutzmittel enthalten
16021505*	asbesthaltige Bauteile
16021506*	Kathodenstrahlröhren
16021507*	Gasentladungslampen
16021508*	Flüssigkristallanzeigen
16021509*	externe elektrische Leitungen
16021510*	Bauteile, die feuerfeste Keramikfasern enthalten
16021511*	Elektrolyt-Kondensatoren
16021512*	cadmium- oder selenhaltige Fotoleitertrommeln
16021500*	aus gebrauchten Geräten entfernte gefährliche Bestandteile, nicht differenzierbar
16021601	externe elektrische Leitungen (einschließlich Kabel)

16021600	aus gebrauchten Geräten entfernte Bestandteile mit Ausnahme derjenigen, die unter 160215 fallen, nicht differenzierbar
19029950	durch Abfallbehandlung entstandene Produkte
19029900	Abfälle (anderweitig nicht genannt), nicht differenzierbar
19059901	Kompost (spezifikationsgerecht)
19059900	Abfälle (anderweitig nicht genannt), nicht differenzierbar
19119950	Basisöl (Ausgangsstoff für Schmierstoff), (SK)
19119951	Schmierstoff, (SS)
19119952	Mitteldestillat Komponente (Ausgangsstoff für Heizöl leicht und Diesel), (MK)
19119953	Heizöl leicht (inklusive Diesel), (HL)
19119954	Heizöl schwer Komponente (Ausgangsstoff für Heizöl schwer), (HK)
19119955	Heizöl schwer, (HS)
19119900	Abfälle (anderweitig nicht genannt), nicht differenzierbar
19120101	untere Sorten: Unsortiertes gemischtes Altpapier, unerwünschte Stoffe entfernt, sortiertes gemischtes Altpapier, Graukarton, Kaufhausaltpapier, alte Wellpappe-Verpackungen, Telefonbücher, Illustrierte und Zeitungen, Deinkingware
19120102	mittlere Sorten: Unverkaufte Zeitungen (ohne bzw. max. 5 % Beilagen), weiße Späne (leicht oder stark bedruckt), sortiertes Büroaltpapier/bunte Akten, weiße Bücher, bunte Illustrierte, Selbstdurchschreibepapiere, PE-beschichteter Karton, Endlosformulare (holzhaltig)
19120103	bessere Sorten: Späne (hellbunte und weiße), weiße Akten, Geschäftsformulare, Endlosformulare (holzfrei), gebleichter Sulfatkarton, Multidruck, weißer mehrlagiger Karton (Chromersatzkarton), weißes Zeitungspapier, gestrichenes und ungestrichenes Papier
19120104	krafthaltige Sorten: Neue Späne aus Wellpappe, unbenutzte Wellpappe, gebrauchte Kraftwellpappe, gebrauchte Kraftpapiersäcke, Kraftpapier, unbenutzte Kraftpapiersäcke, Krafttragekarton
19120105	Sondersorten: Getränkekartonverpackungen, übrige Sondersorten und Papiere, Altpapier gemischt
19120100	Papier und Pappe, nicht differenzierbar
19120501	Weißglas
19120502	Braunglas
19120503	Grünglas
19120504	Buntglas: Mischung aus Braun- und Grünglas
19120505	Mischglas: Mischung aus allen Glassorten
19120500	Glas, nicht differenzierbar
19120901	Erzeugnisse für die Verwendung im Straßen- und Wegebau
19120902	Erzeugnisse für die Verwendung im sonstigen Erdbau (einschließlich Verfüllung)
19120903	Erzeugnisse für die Verwendung als Betonzuschlag
19120904	Erzeugnisse für die Verwendung in Asphaltmischanlagen
19120905	Erzeugnisse für sonstige Verwendung (z. B. Deponiebau, Sportplatzbau, Lärmschutzwände)
19120906	Heißmischgut für den Straßen- und Wegebau
19120900	Mineralien (z. B. Sand, Steine), nicht differenzierbar
20019901	gemischte Wertstoffe ohne Leichtverpackungen
20019900	sonstige Fraktionen (anderweitig nicht genannt), nicht differenzierbar
20030101	Hausmüll, hausmüllähnliche Gewerbeabfälle gemeinsam über die öffentliche Müllabfuhr eingesammelt
20030102	hausmüllähnliche Gewerbeabfälle, getrennt vom Hausmüll angeliefert oder eingesammelt
20030104	Abfälle aus der Biotonne
20030100	gemischte Siedlungsabfälle, nicht differenzierbar

Veröffentlichungen im Statistischen Landesamt Sachsen-Anhalt

Im Monat November 2017 erschienen

Bestell-Nr. ¹	Kennziffer/Periodizität	Titel	Preis (in EUR)
1 Z 0 03	Z	Statistisches Monatsheft 11/2017	5,50
3 A 6 05	A VI - j/16	Arbeitsmarkt - Jahr 2016	4,50
3 B 3 04	B III - j/16	Personal an Hochschulen - Stand: 01.12.2016	4,00
3 C 4 26	C IV - 3j/16	Agrarstrukturerhebung Teil 3 - Landwirtschaftliche Betriebe mit eigener und/oder gepachteter landwirtschaftlich genutzter Fläche 2016 - Arbeitskräfte in landwirtschaftlichen Betrieben 2016 nach Art der Beschäftigung, Geschlecht, Rechtsformen, sozial-ökonomischen Betriebstypen, Berufsbildung - Arbeitskräfte und Pacht - Teil ökologischer Landbau	13,50
3 E 1 02	E I - m-6/17	Beschäftigte, Umsatz im Verarbeitenden Gewerbe sowie im Bergbau und der Gewinnung von Steinen und Erden - Juni 2017 - Vorläufige Ergebnisse Betriebe mit 50 und mehr tätigen Personen	5,00
3 E 1 03	E I - j/16	Beschäftigte, Umsatz, Produktion im Verarbeitenden Gewerbe sowie im Bergbau und der Gewinnung von Steinen und Erden - Jahr 2016	10,50
3 E 2 01	E II - m-8/17	Umsatz, Tätige Personen, Auftragseingang und Auftragsbestand im Baugewerbe - August 2017	2,50
3 E 4 01	E IV - j/16	Energie- und Wasserversorgung - Jahr 2016	4,50
3 E 4 04	E IV, Q II, Q IV - j/15	Tätige Personen, Umsatz und Investitionen der Unternehmen in den Bereichen Energie Wasser, Abfall und Umwelt - Jahr 2015	4,00
3 E 5 02	E V - j/15	Handwerkszählung - Jahr 2015	5,00
3 G 4 01	G IV - m-6/17	Gäste und Übernachtungen im Reiseverkehr, Beherbergungskapazität Juni 2017 - Januar bis Juni 2017 - Vorläufige Ergebnisse	6,00
3 G 4 01	G IV - m-7/17	Gäste und Übernachtungen im Reiseverkehr, Beherbergungskapazität Juli 2017 - Januar bis Juli 2017 - Vorläufige Ergebnisse	6,00
3 G 4 01	G IV - m-8/17	Gäste und Übernachtungen im Reiseverkehr, Beherbergungskapazität August 2017 - Januar bis August 2017 - Vorläufige Ergebnisse	6,00
3 H 1 05	H I - vj-2/17	Fahrgäste und Beförderungsleistungen im Schienenpersonennahverkehr und im gewerblichen Omnibuslinienverkehr - II. Quartal 2017	1,50
3 J 1 01	J I - j/14	Strukturerhebung im Dienstleistungsbereich - Korrigierte Ergebnisse - Jahr 2014	5,50
3 K 1 01	K I - j/16	Ausgaben und Einnahmen, Empfängerinnen und Empfänger der Sozialhilfe - 2016	4,00
3 L 4 01	L IV - j/15	Die Umsätze und ihre Besteuerung - Ergebnisse 2015 - Umsatzsteuerstatistik - Voranmeldungen	17,00
3 L 4 08	L IV - j/12	Ergebnisse der Statistik über Personengesellschaften und Gemeinschaften - 2012	5,50
3 M 1 01	M I - vj-3/17	Verbraucherpreisindex - September 2017	5,00

¹ Veröffentlichung als PDF-Datei kostenfrei erhältlich - bei Bestellung bitte die erste Stelle der Bestellnummer durch eine „6“ ersetzen

