



Bildung

**Akademische, staatliche
und kirchliche
Abschlussprüfungen**

Prüfungsjahr 2017

2016

2017

2018



SACHSEN-ANHALT

Statistisches Landesamt

Herausgabemonat September 2018

Inhaltliche Verantwortung:

Dezernat Bildung, Soziales, Gesundheit

Frau Leuchte

Telefon: 0345 2318-205

Pressesprecherin/Dezernatsleiterin Öffentlichkeitsarbeit:

Frau Richter-Grünwald

Telefon: 0345 2318-702

Informations- und Auskunftsdienst:

Frau Hannemann

Telefon: 0345 2318-777

Frau Heyl

Telefon: 0345 2318-716

Telefax: 0345 2318-913

E-Mail: info@stala.mi.sachsen-anhalt.de

Internet: www.statistik.sachsen-anhalt.de

Vertrieb:

Telefon: 0345 2318-718

E-Mail: shop@stala.mi.sachsen-anhalt.de

Bibliothek und Besucherdienst:

Merseburger Straße 2

Montag - Freitag: 8.00 Uhr - 12.00 Uhr

Telefon: 0345 2318-714

E-Mail: bibliothek@stala.mi.sachsen-anhalt.de

Schriftliche Bestellungen an:

Statistisches Landesamt Sachsen-Anhalt

Öffentlichkeitsarbeit

Postfach 20 11 56

06012 Halle (Saale)

Herausgeber:

Statistisches Landesamt Sachsen-Anhalt

©

Statistisches Landesamt Sachsen-Anhalt, Halle (Saale) 2018

Auszugsweise Vervielfältigung und Verbreitung mit Quellenangabe gestattet.

Bezug:

Preis: 6,00 Euro


kostenfrei als PDF-Datei verfügbar - Bestell-Nr.: 6B303

Foto:

By Sane [CC BY-SA 3.0 (<https://creativecommons.org/licenses/by-sa/3.0/>)],

wfrom Wikimedia Commons; Bearbeitung: Helligkeit;File:Cottbus University Audimax.jpg

Statistischer Bericht



Bildung

Akademische, staatliche
und kirchliche
Abschlussprüfungen

Prüfungsjahr 2017

Land Sachsen-Anhalt

Inhaltsverzeichnis

	Seite
Vorbemerkungen	4
Begriffserläuterungen	4
Übersichten	
1. Hochschulen im Land Sachsen-Anhalt im Prüfungsjahr 2017	6
2. Bestandene Abschlussprüfungen seit dem Prüfungsjahr 1993 nach Hochschularten	7
Grafiken	
1. Bestandene Abschlussprüfungen im Prüfungsjahr 2017 nach Fächergruppen	8
2. Abschlussprüfungen im Prüfungsjahr 2017 nach der Note der Abschlussprüfung	8
3. Bestandene Abschlussprüfungen im Prüfungsjahr 2017 nach Prüfungsgruppen	20
Tabellen	
1. Bestandene Abschlussprüfungen im Prüfungsjahr 2017 nach Fächer- und Prüfungsgruppen und ausgewählten Hochschularten	9
2. Bestandene Abschlussprüfungen von Absolventinnen und Absolventen eines Erststudiums im Prüfungsjahr 2017 nach Fächer- und Prüfungsgruppen, Fachsemestern und ausgewählten Hochschularten	21
3. Bestandene Abschlussprüfungen im Prüfungsjahr 2017 nach Fächer- und Prüfungsgruppen, der Note der Abschlussprüfung und ausgewählten Hochschularten	27
4. Bestandene Abschlussprüfungen von Absolventinnen und Absolventen eines Erststudiums im Prüfungsjahr 2017 nach Fächer- und Prüfungsgruppen, Durchschnittsalter, Angaben zum Studienverlauf und ausgewählten Hochschularten	38
5. Bestandene Abschlussprüfungen von ausländischen Absolventinnen und Absolventen im Prüfungsjahr 2017 nach Staatsangehörigkeit und Fächergruppen (des 1. Studienfachs) an Hochschulen insgesamt	44
6. Endgültig nicht bestandene Abschlussprüfungen im Prüfungsjahr 2017 nach Fächer- und Prüfungsgruppen sowie Fachsemestern an Hochschulen insgesamt	51

Vorbemerkungen

Der vorliegende Bericht des Statistischen Landesamtes Sachsen-Anhalt basiert auf der Grundlage einer seit dem Wintersemester 1992/93 bundeseinheitlich bei allen Hochschulen zu den Abschlussprüfungen durchgeführten Erhebung. Er schließt an den Bericht für das Prüfungsjahr 2016 an und beinhaltet Daten zu den im Prüfungsjahr 2017 an den Hochschulen und Landesprüfungsämtern durchgeführten Abschlussprüfungen. Das Prüfungsjahr 2017 umfasst das Wintersemester 2016/17 und das Sommersemester 2017.

Rechtsgrundlage ist das Gesetz über die Statistik für das Hochschulwesen sowie für die Berufsakademien (Hochschulstatistikgesetz - HStatG) vom 2. November 1990 (BGBl. I S. 2414), zuletzt geändert durch Artikel 1 des Gesetzes vom 2. März 2016 (BGBl. I S. 342).

Entsprechend der im HStatG festgelegten Auskunftspflicht wurden alle nach Landesrecht staatlich anerkannten Hochschulen (Universitäten, Theologischen Hochschulen und Kunsthochschulen), Fachhochschulen und Verwaltungsfachhochschulen (siehe Übersicht der Hochschulen des Landes Sachsen-Anhalt im Prüfungsjahr 2017, Seite 6) in die Erhebung einbezogen.

Die Erhebung der Daten wurde entsprechend den Festlegungen des HStatG als Individualmeldung bei den Hochschulverwaltungen durchgeführt. Die Aufbereitung der Einzeldaten und die Ergebniserhebung erfolgte im Statistischen Landesamt nach einem bundeseinheitlichen Programm. Alle Tabellen dieses Berichtes wurden aus bereinigten, endgültigen Daten zusammengestellt, die gleichermaßen auch für die Gewinnung von Bundesergebnissen Verwendung finden.

Begriffserläuterungen

Abschlussprüfungen werden in der amtlichen Statistik durch Individualmeldungen der Prüfungsämter der Hochschulen bzw. Fakultäten sowie der staatlichen und kirchlichen Prüfungsämter nachgewiesen. Statistisch erfasst werden alle bestandenen oder endgültig nicht bestandenen Abschlussprüfungen und Promotionen.

Abschlussprüfungen sind alle Prüfungen, die ein Hochschulstudium abschließen, Vor- und Zwischenprüfungen werden in der Prüfungsstatistik nicht erfasst, wohl aber Abschlüsse von Aufbau-, Ergänzungs-, Zusatz- und Zweitstu-

diengängen. Desgleichen werden Abschlussprüfungen bei staatlichen oder kirchlichen Prüfungsämtern erfasst, nicht dagegen Laufbahnprüfungen wie die 2. Staatsprüfung als Abschluss der Referendarausbildung.

In den Tabellen dieses Berichtes wird z. T. nach Erst- und weiteren Abschlüssen unterschieden. Die Auswertung der Erstabschlüsse liefert Angaben zur Personenzahl der Hochschulabsolventen, die Gesamtzahl der Abschlussprüfungen liefert Fallzahlen, da ein Teil der Absolventen mehrere Prüfungen ablegt.

Die Angaben in den Tabellen 2 und 5 zur Fachstudiendauer beziehen sich ausschließlich auf die Prüfungsabschlüsse eines Erststudiums, da unterschiedliche Anrechnungszeiten bei Zweitabschlüssen u. U. zu starken Verzerrungen bei der Fachstudiendauer führen.

Fächergruppen sind die Zusammenfassung mehrerer Studienbereiche zu jetzt 8 großen Gruppen.

Zum Wintersemester 2015/16 fand eine Revision der Fächersystematiken in der Hochschulstatistik statt. Studienfächer wurden zu einem Studienfach zusammengefasst, Studienbereiche wurden anderen Fächergruppen zugeordnet und Fächergruppen erhielten neue Bezeichnungen.

Studienbereiche sind die Zusammenfassung mehrerer verwandter Studienfächer der Studenten- und Prüfungsstatistik.

Studienfächer sind nach den Definitionen der Hochschulstatistik die in Prüfungsordnungen festgelegten, ggf. sinngemäß vereinheitlichten Bezeichnungen für wissenschaftliche oder künstlerische Disziplinen, in denen ein wissenschaftlicher oder künstlerischer Abschluss möglich ist. Für Zwecke der bundeseinheitlichen Studenten- und Prüfungsstatistik wird eine Fächersystematik benutzt, in der sehr spezielle hochschulinterne Studienfächer einer entsprechenden Schlüsselposition zugeordnet werden.

Hochschulsemester umfassen die gesamte Studienzeit an deutschen Hochschulen (einschließlich ehemalige DDR) mit laufendem Berichtssemester sowie Urlaubs- und Praxissemester.

Fachsemester sind im Hinblick auf die angestrebte Abschlussprüfung im Studiengang verbrachte Semester einschließlich des Berichtssemesters und eventuell von der Hochschule für das Studium anerkannte Semester aus anderen Studiengängen im In- und Ausland.

Prüfungsgruppen sind Zusammenfassungen von Abschlussprüfungen. In dem vorliegenden Bericht werden die Abschlussprüfungen je Fächergruppe und Prüfungsgruppe nachgewiesen. Im Zuge der Umsetzung des „Bologna-Abkommens“ (das Studiensystem in Europa zu vereinheitlichen) werden im Land Sachsen-Anhalt zunehmend die Diplom- und Magisterstudiengänge durch die neuen Hochschulabschlüsse Bachelor und Master abgelöst. Im Prüfungsjahr 2015 wurden an den Hochschulen Sachsen-Anhalts bzw. vor den Landesprüfungsämtern in folgenden Prüfungsgruppen Abschlussprüfungen abgelegt:

- **Universitärer Abschluss (ohne LA)**
(Magister, Lizentiat, Diplom (U), Bachelor und Master an Universitäten, Kirchliche Prüfung, Staatsexamen/1. Staatsprüfung ohne staatliche Laufbahnprüfung an Verw. FH, Fakultätsprüfung)
- **Promotionen**
ohne und mit vorausgesetzter Abschlussprüfung

Lehramtsabschlüsse

- **LA/BA/MA Grund- und Hauptschulen/Primarstufe**
(beinhaltet in Sachsen-Anhalt nur Lehramt an Grundschulen)
- **LA/BA/MA Realschulen/Sekundarstufe I**
(beinhaltet in Sachsen-Anhalt nur Lehramt an Sekundarschulen)
- **LA/BA/MA Gymnasien/Sekundarstufe II, allgemeinbildende Schulen**
(in Sachsen-Anhalt nur Lehramt an Gymnasien)
- **LA/BA/MA Sonderschulen/Förderschulen**

- **LA/BA/MA Berufliche Schulen/Sekundarstufe II, berufliche Schulen**
(in Sachsen-Anhalt nur Lehramt an Beruflichen Schulen)
- **Künstlerischer Abschluss**
(Diplom (KH), Kirchenmusikprüfung, Bachelor und Master an KH)
- **Fachhochschulabschluss**
(Diplom (FH), Bachelor und Master an Fachhochschulen, Staatliche Laufbahnprüfung (VerwFH)),
- **Sonstige Abschlüsse**
(sonstige Abschlüsse/Zertifikate u. a. in Aufbau-, Ergänzungs- und Erweiterungsstudiengängen)

Bei den unter "Sonstige deutsche Hochschulen" nachgewiesenen Abschlussprüfungen handelt es sich bis 1997 um Lehramtsprüfungen vor dem Landesprüfungsamt für Lehrämter Sachsen-Anhalt in Sozialkunde ohne Einschreibung an einer sachsen-anhaltischen Hochschule und im Jahr 2000 um Studierende, die in Sachsen-Anhalt nur ihre Prüfung abgelegt haben, aber an einer Hochschule in einem anderen Bundesland eingeschrieben waren.

Zeichenerklärung/Abkürzungen

-	=	nichts vorhanden
i	=	insgesamt
m	=	männlich
w	=	weiblich
LA	=	Lehramt
LA/BA/MA	=	Lehramts-, Bachelor- und Masterprüfungen
U	=	Universität
KH	=	Kunsthochschule
FH	=	Fachhochschule
Verw. FH	=	Verwaltungsfachhochschule

1. Hochschulen im Land Sachsen-Anhalt im Prüfungsjahr 2017

Universitäten

Martin-Luther-Universität
Halle-Wittenberg
Universitätsplatz 10
06108 Halle (Saale)

- Standort Halle (Saale)
- Standort Merseburg

Otto-von-Guericke-Universität
Magdeburg
Universitätsplatz 2
39106 Magdeburg

Theologische Hochschulen

Theologische Hochschule Friedensau
An der Ihle 19
39291 Möckern-Friedensau

Kunsthochschulen

Burg Giebichenstein
Kunsthochschule Halle
Neuwerk 7
06108 Halle (Saale)

Evangelische Hochschule
für Kirchenmusik
Kleine Ulrichstraße 35
06108 Halle (Saale)

Fachhochschulen

Hochschule Merseburg
Eberhard-Leibnitz-Straße 2
06217 Merseburg

Hochschule Magdeburg-Stendal
Breitscheidstraße 2
39114 Magdeburg

- Standort Magdeburg
- Standort Stendal

Hochschule Harz
Friedrichstraße 57 - 59
38855 Wernigerode

- Standort Wernigerode
- Standort Halberstadt

Hochschule Anhalt
Bernburger Straße 52 - 57
06366 Köthen (Anhalt)

- Standort Bernburg
- Standort Dessau-Roßlau
- Standort Köthen (Anhalt)

Verwaltungsfachhochschulen

Fachhochschule Polizei
Sachsen-Anhalt
Schmidtmanstraße 86
06449 Aschersleben

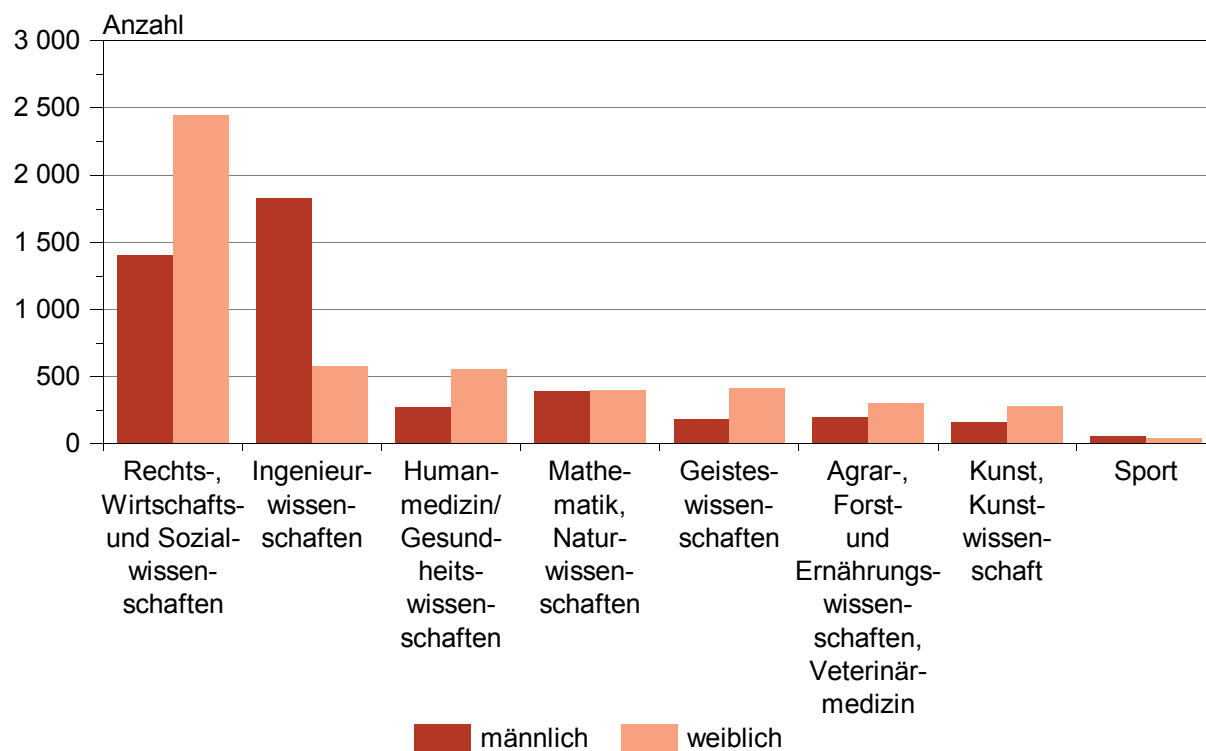
2. Bestandene Abschlussprüfungen seit dem Prüfungsjahr 1993 nach Hochschularten

Prüfungsjahr	Abschluss- prüfungen insgesamt ¹	Bestandene Abschlussprüfungen an				
		Universitäten ²	Theologischen Hochschulen	Kunst- hochschulen	Fach- hochschulen	Verwaltungsfach- hochschulen
			Insgesamt			
1993	3 168	2 776	-	43	349	-
1995	3 913	2 703	4	78	676	414
1996	4 813	3 271	28	91	948	444
1997	4 135	2 406	65	76	1 155	403
1998	3 863	2 041	25	91	1 334	372
1999	3 958	2 177	35	96	1 484	166
2000	3 920	2 068	26	89	1 616	119
2002	4 530	2 195	24	123	2 137	51
2003	4 618	2 370	16	127	2 057	48
2004	5 026	2 397	27	109	2 423	70
2005	5 692	2 842	22	99	2 604	125
2006	5 860	2 821	42	131	2 770	96
2007	6 053	2 736	41	110	3 085	81
2008	7 346	3 058	43	149	4 007	89
2009	8 428	4 299	32	213	3 834	50
2010	8 379	4 850	31	243	3 193	62
2011	9 193	5 284	25	255	3 493	136
2012	9 675	5 596	32	221	3 712	114
2013	10 185	6 010	38	240	3 796	101
2014	10 227	6 131	42	242	3 682	130
2015	10 069	5 916	33	225	3 817	78
2016	9 726	6 000	38	207	3 393	88
2017	9 494	5 661	41	217	3 479	96
			darunter Erststudium			
1993	2 822	2 430	-	43	349	-
1995	3 241	2 224	4	78	620	315
1996	3 905	2 644	28	89	799	345
1997	3 329	1 701	64	74	1 119	371
1998	3 121	1 384	24	90	1 266	357
1999	3 123	1 432	34	96	1 412	149
2000	3 056	1 270	24	85	1 559	116
2002	3 603	1 401	18	119	2 018	47
2003	3 741	1 599	15	121	1 959	47
2004	4 225	1 746	26	104	2 279	70
2005	4 691	2 016	22	96	2 433	124
2006	4 852	2 125	42	121	2 472	92
2007	5 023	1 999	32	106	2 806	80
2008	6 275	2 367	28	138	3 655	87
2009	7 254	3 472	23	188	3 523	48
2010	6 948	3 947	20	221	2 700	60
2011	7 365	4 257	12	196	2 768	132
2012	7 288	4 175	11	151	2 840	111
2013	7 056	4 054	16	145	2 743	98
2014	6 680	3 856	21	150	2 527	126
2015	6 099	3 338	13	138	2 536	74
2016	5 631	3 246	12	121	2 168	84
2017	5 398	3 017	16	138	2 135	92

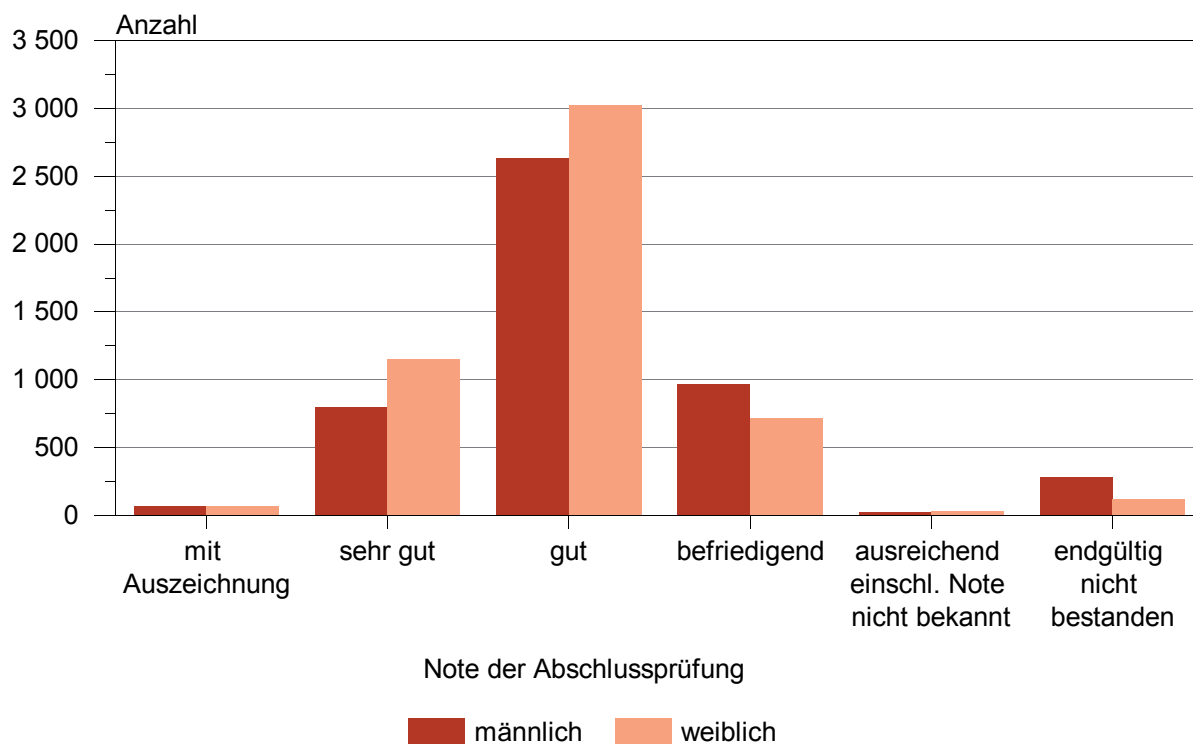
¹ einschließlich von 1994 - 1997, 2000 und 2001 Abschlüsse an Sonstigen deutschen Hochschulen, siehe auch Erläuterungen S. 5

² einschließlich Pädagogische Hochschulen

1. Bestandene Abschlussprüfungen im Prüfungsjahr 2017 nach Fächergruppen



2. Abschlussprüfungen im Prüfungsjahr 2017 nach der Note der Abschlussprüfung



1. Bestandene Abschlussprüfungen im Prüfungsjahr 2017 nach Fächer- und Prüfungsgruppen und ausgewählten Hochschularten

Fächergruppe des 1. Studienfachs Prüfungsgruppe	Ge- schlecht	Bestandene Abschlussprüfungen			Davon als					
					Erstabschluss			weiterer Abschluss		
		insge- samt	davon		insge- samt	davon		insge- samt	davon	
			Deutsche	Ausländer/ -innen		Deutsche	Ausländer/ -innen		Deutsche	Ausländer/ -innen
Universitäten										
Geisteswissenschaften										
Universitärer Abschluss (ohne LA)	m	149	140	9	98	92	6	51	48	3
	w	357	334	23	240	226	14	117	108	9
	i	506	474	32	338	318	20	168	156	12
darunter Bachelor an Universitäten	m	92	86	6	91	85	6	1	1	-
	w	237	223	14	236	222	14	1	1	-
	i	329	309	20	327	307	20	2	2	-
darunter Master an Universitäten	m	48	45	3	-	-	-	48	45	3
	w	116	107	9	-	-	-	116	107	9
	i	164	152	12	-	-	-	164	152	12
Promotionen	m	18	15	3	-	-	-	18	15	3
	w	14	10	4	-	-	-	14	10	4
	i	32	25	7	-	-	-	32	25	7
Lehramtsabschlüsse										
LA/BA/MA an Gymnasien/ Sekundarstufe II, allgemeinbildende Schulen	m	-	-	-	-	-	-	-	-	-
	w	2	2	-	1	1	-	1	1	-
	i	2	2	-	1	1	-	1	1	-
Sonstiger Abschluss	m	3	3	-	-	-	-	3	3	-
	w	-	-	-	-	-	-	-	-	-
	i	3	3	-	-	-	-	3	3	-
Zusammen	m	170	158	12	98	92	6	72	66	6
	w	373	346	27	241	227	14	132	119	13
	i	543	504	39	339	319	20	204	185	19
Sport										
Universitärer Abschluss (ohne LA)	m	50	48	2	44	42	2	6	6	-
	w	37	35	2	19	19	-	18	16	2
	i	87	83	4	63	61	2	24	22	2
darunter Bachelor an Universitäten	m	44	42	2	44	42	2	-	-	-
	w	19	19	-	19	19	-	-	-	-
	i	63	61	2	63	61	2	-	-	-
darunter Master an Universitäten	m	6	6	-	-	-	-	6	6	-
	w	18	16	2	-	-	-	18	16	2
	i	24	22	2	-	-	-	24	22	2
Promotionen	m	2	2	-	-	-	-	2	2	-
	w	-	-	-	-	-	-	-	-	-
	i	2	2	-	-	-	-	2	2	-
Zusammen	m	52	50	2	44	42	2	8	8	-
	w	37	35	2	19	19	-	18	16	2
	i	89	85	4	63	61	2	26	24	2
Rechts-, Wirtschafts- und Sozialwissenschaften										
Universitärer Abschluss (ohne LA)	m	663	613	50	463	434	29	200	179	21
	w	1 001	891	110	623	571	52	378	320	58
	i	1 664	1 504	160	1 086	1 005	81	578	499	79
darunter Bachelor an Universitäten	m	422	393	29	415	386	29	7	7	-
	w	565	513	52	553	501	52	12	12	-
	i	987	906	81	968	887	81	19	19	-
darunter Master an Universitäten	m	193	172	21	-	-	-	193	172	21
	w	364	306	58	-	-	-	364	306	58
	i	557	478	79	-	-	-	557	478	79
Promotionen	m	31	25	6	-	-	-	31	25	6
	w	32	28	4	-	-	-	32	28	4
	i	63	53	10	-	-	-	63	53	10

Noch 1. Bestandene Abschlussprüfungen im Prüfungsjahr 2017 nach Fächer- und Prüfungsgruppen und ausgewählten Hochschularten

Fächergruppe des 1. Studienfachs Prüfungsgruppe	Ge- schlecht	Bestandene Abschlussprüfungen			Davon als					
					Erstabschluss			weiterer Abschluss		
		insge- samt	davon		insge- samt	davon		insge- samt	davon	
			Deutsche	Ausländer/ -innen		Deutsche	Ausländer/ -innen		Deutsche	Ausländer/ -innen
noch Universitäten										
Lehramtsabschlüsse										
LA/BA/MA an Grund- und Hauptschulen	m	9	9	-	9	9	-	-	-	-
	w	81	81	-	80	80	-	1	1	-
	i	90	90	-	89	89	-	1	1	-
LA/BA/MA an Realschulen/ Sekundarstufe I	m	24	24	-	22	22	-	2	2	-
	w	30	30	-	28	28	-	2	2	-
	i	54	54	-	50	50	-	4	4	-
LA/BA/MA an Gymnasien/ Sekundarstufe II, allgemeinbildende Schulen	m	49	49	-	36	36	-	13	13	-
	w	109	108	1	78	77	1	31	31	-
	i	158	157	1	114	113	1	44	44	-
LA/BA/MA an Sonder- schulen/Förderschulen	m	4	4	-	4	4	-	-	-	-
	w	39	39	-	35	35	-	4	4	-
	i	43	43	-	39	39	-	4	4	-
LA/BA/MA an Beruflichen Schulen/Sekundarstufe II, berufliche Schulen	m	9	9	-	-	-	-	9	9	-
	w	17	17	-	-	-	-	17	17	-
	i	26	26	-	-	-	-	26	26	-
LA Bachelor (soweit keine Diff. möglich)	m	-	-	-	-	-	-	-	-	-
	w	7	7	-	7	7	-	-	-	-
	i	7	7	-	7	7	-	-	-	-
Zusammen	m	789	733	56	534	505	29	255	228	27
	w	1 316	1 201	115	851	798	53	465	403	62
	i	2 105	1 934	171	1 385	1 303	82	720	631	89
Mathematik, Naturwissenschaften										
Universitärer Abschluss (ohne LA)	m	284	270	14	146	144	2	138	126	12
	w	307	287	20	158	155	3	149	132	17
	i	591	557	34	304	299	5	287	258	29
darunter Bachelor an Universitäten	m	115	115	-	113	113	-	2	2	-
	w	88	88	-	87	87	-	1	1	-
	i	203	203	-	200	200	-	3	3	-
darunter Master an Universitäten	m	136	124	12	-	-	-	136	124	12
	w	145	129	16	-	-	-	145	129	16
	i	281	253	28	-	-	-	281	253	28
Promotionen	m	92	59	33	-	-	-	92	59	33
	w	72	45	27	-	-	-	72	45	27
	i	164	104	60	-	-	-	164	104	60
Lehramtsabschlüsse										
LA/BA/MA an Gymnasien/ Sekundarstufe II, allgemeinbildende Schulen	m	-	-	-	-	-	-	-	-	-
	w	1	1	-	-	-	-	1	1	-
	i	1	1	-	-	-	-	1	1	-
Zusammen	m	376	329	47	146	144	2	230	185	45
	w	380	333	47	158	155	3	222	178	44
	i	756	662	94	304	299	5	452	363	89
Humanmedizin/ Gesundheitswissenschaften										
Universitärer Abschluss (ohne LA)	m	162	155	7	145	138	7	17	17	-
	w	284	272	12	270	258	12	14	14	-
	i	446	427	19	415	396	19	31	31	-
darunter Bachelor an Universitäten	m	6	6	-	5	5	-	1	1	-
	w	24	24	-	24	24	-	-	-	-
	i	30	30	-	29	29	-	1	1	-
darunter Master an Universitäten	m	11	11	-	-	-	-	11	11	-
	w	9	9	-	-	-	-	9	9	-
	i	20	20	-	-	-	-	20	20	-

Noch 1. Bestandene Abschlussprüfungen im Prüfungsjahr 2017 nach Fächer- und Prüfungsgruppen und ausgewählten Hochschularten

Fächergruppe des 1. Studienfachs Prüfungsgruppe	Ge- schlecht	Bestandene Abschlussprüfungen			Davon als					
					Erstabschluss			weiterer Abschluss		
		insge- samt	davon		insge- samt	davon		insge- samt	davon	
			Deutsche	Ausländer/ -innen		Deutsche	Ausländer/ -innen		Deutsche	Ausländer/ -innen
noch Universitäten										
Promotionen	m	73	73	-	-	-	-	73	73	-
	w	116	111	5	-	-	-	116	111	5
	i	189	184	5	-	-	-	189	184	5
Lehramtsabschlüsse										
LA/BA/MA an Beruflichen Schulen/Sekundarstufe II, berufliche Schulen	m	-	-	-	-	-	-	-	-	-
	w	12	12	-	-	-	-	12	12	-
	i	12	12	-	-	-	-	12	12	-
Zusammen	m	235	228	7	145	138	7	90	90	-
	w	412	395	17	270	258	12	142	137	5
	i	647	623	24	415	396	19	232	227	5
Agrar-, Forst- und Ernährungswissenschaften, Veterinärmedizin										
Universitärer Abschluss (ohne LA)	m	60	59	1	20	19	1	40	40	-
	w	113	112	1	49	48	1	64	64	-
	i	173	171	2	69	67	2	104	104	-
darunter Bachelor an Universitäten	m	20	19	1	20	19	1	-	-	-
	w	49	48	1	49	48	1	-	-	-
	i	69	67	2	69	67	2	-	-	-
darunter Master an Universitäten	m	40	40	-	-	-	-	40	40	-
	w	64	64	-	-	-	-	64	64	-
	i	104	104	-	-	-	-	104	104	-
Promotionen	m	15	10	5	-	-	-	15	10	5
	w	15	9	6	-	-	-	15	9	6
	i	30	19	11	-	-	-	30	19	11
Zusammen	m	75	69	6	20	19	1	55	50	5
	w	128	121	7	49	48	1	79	73	6
	i	203	190	13	69	67	2	134	123	11
Ingenieurwissenschaften										
Universitärer Abschluss (ohne LA)	m	923	749	174	324	315	9	599	434	165
	w	208	166	42	75	71	4	133	95	38
	i	1 131	915	216	399	386	13	732	529	203
darunter Bachelor an Universitäten	m	325	316	9	320	311	9	5	5	-
	w	75	71	4	73	69	4	2	2	-
	i	400	387	13	393	380	13	7	7	-
darunter Master an Universitäten	m	594	429	165	-	-	-	594	429	165
	w	131	93	38	-	-	-	131	93	38
	i	725	522	203	-	-	-	725	522	203
Promotionen	m	82	58	24	-	-	-	82	58	24
	w	20	8	12	-	-	-	20	8	12
	i	102	66	36	-	-	-	102	66	36
Lehramtsabschlüsse										
LA/BA/MA an Realschulen/ Sekundarstufe I	m	2	2	-	-	-	-	2	2	-
	w	1	1	-	-	-	-	1	1	-
	i	3	3	-	-	-	-	3	3	-
LA/BA/MA an Gymnasien/ Sekundarstufe II, allgemeinbildende Schulen	m	2	2	-	-	-	-	2	2	-
	w	-	-	-	-	-	-	-	-	-
	i	2	2	-	-	-	-	2	2	-
LA/BA/MA an Beruflichen Schulen/Sekundarstufe II, berufliche Schulen	m	6	6	-	-	-	-	6	6	-
	w	2	2	-	-	-	-	2	2	-
	i	8	8	-	-	-	-	8	8	-
LA Bachelor (soweit keine Diff. möglich)	m	3	3	-	3	3	-	-	-	-
	w	4	4	-	2	2	-	2	2	-
	i	7	7	-	5	5	-	2	2	-

Noch 1. Bestandene Abschlussprüfungen im Prüfungsjahr 2017 nach Fächer- und Prüfungsgruppen und ausgewählten Hochschularten

Fächergruppe des 1. Studienfachs Prüfungsgruppe	Ge- schlecht	Bestandene Abschlussprüfungen			Davon als					
					Erstabschluss			weiterer Abschluss		
		insge- samt	davon		insge- samt	davon		insge- samt	davon	
			Deutsche	Ausländer/ -innen		Deutsche	Ausländer/ -innen		Deutsche	Ausländer/ -innen
noch Universitäten										
Zusammen	m	1 018	820	198	327	318	9	691	502	189
	w	235	181	54	77	73	4	158	108	50
	i	1 253	1 001	252	404	391	13	849	610	239
Kunst, Kunstwissenschaft										
Universitärer Abschluss (ohne LA)	m	14	12	2	7	5	2	7	7	-
	w	43	33	10	31	26	5	12	7	5
	i	57	45	12	38	31	7	19	14	5
darunter Bachelor an Universitäten	m	7	5	2	7	5	2	-	-	-
	w	32	27	5	31	26	5	1	1	-
	i	39	32	7	38	31	7	1	1	-
darunter Master an Universitäten	m	7	7	-	-	-	-	7	7	-
	w	11	6	5	-	-	-	11	6	5
	i	18	13	5	-	-	-	18	13	5
Promotionen	m	1	1	-	-	-	-	1	1	-
	w	3	2	1	-	-	-	3	2	1
	i	4	3	1	-	-	-	4	3	1
Künstlerischer Abschluss	m	3	-	3	-	-	-	3	-	3
	w	1	-	1	-	-	-	1	-	1
	i	4	-	4	-	-	-	4	-	4
Zusammen	m	18	13	5	7	5	2	11	8	3
	w	47	35	12	31	26	5	16	9	7
	i	65	48	17	38	31	7	27	17	10
Fächergruppen zusammen	m	2 733	2 400	333	1 321	1 263	58	1 412	1 137	275
	w	2 928	2 647	281	1 696	1 604	92	1 232	1 043	189
	i	5 661	5 047	614	3 017	2 867	150	2 644	2 180	464
Kunsthochschulen										
Ingenieurwissenschaften										
Künstlerischer Abschluss	m	9	9	-	4	4	-	5	5	-
	w	16	15	1	11	10	1	5	5	-
	i	25	24	1	15	14	1	10	10	-
darunter Bachelor an Kunsthochschulen	m	4	4	-	4	4	-	-	-	-
	w	11	10	1	11	10	1	-	-	-
	i	15	14	1	15	14	1	-	-	-
darunter Master an Kunsthochschulen	m	5	5	-	-	-	-	5	5	-
	w	5	5	-	-	-	-	5	5	-
	i	10	10	-	-	-	-	10	10	-
Kunst, Kunstwissenschaft										
Lehramtsabschlüsse										
LA/BA/MA an Realschulen/ Sekundarstufe I	m	-	-	-	-	-	-	-	-	-
	w	1	1	-	1	1	-	-	-	-
	i	1	1	-	1	1	-	-	-	-
LA/BA/MA an Gymnasien/ Sekundarstufe II, allgemeinbildende Schulen	m	2	2	-	2	2	-	-	-	-
	w	8	8	-	7	7	-	1	1	-
	i	10	10	-	9	9	-	1	1	-
Künstlerischer Abschluss	m	69	59	10	44	42	2	25	17	8
	w	112	92	20	69	58	11	43	34	9
	i	181	151	30	113	100	13	68	51	17
darunter Bachelor an Kunsthochschulen	m	33	31	2	33	31	2	-	-	-
	w	48	40	8	43	35	8	5	5	-
	i	81	71	10	76	66	10	5	5	-

Noch 1. Bestandene Abschlussprüfungen im Prüfungsjahr 2017 nach Fächer- und Prüfungsgruppen und ausgewählten Hochschularten

Fächergruppe des 1. Studienfachs Prüfungsgruppe	Ge- schlecht	Bestandene Abschlussprüfungen			Davon als					
					Erstabschluss			weiterer Abschluss		
		insge- samt	davon		insge- samt	davon		insge- samt	davon	
			Deutsche	Ausländer/ -innen		Deutsche	Ausländer/ -innen		Deutsche	Ausländer/ -innen
noch Kunsthochschulen										
darunter Master an Kunsthochschulen	m	20	16	4	-	-	-	20	16	4
	w	31	24	7	-	-	-	31	24	7
	i	51	40	11	-	-	-	51	40	11
Zusammen	m	71	61	10	46	44	2	25	17	8
	w	121	101	20	77	66	11	44	35	9
	i	192	162	30	123	110	13	69	52	17
Fächergruppen zusammen	m	80	70	10	50	48	2	30	22	8
	w	137	116	21	88	76	12	49	40	9
	i	217	186	31	138	124	14	79	62	17
Fachhochschulen (ohne Verwaltungsfachhochschulen)										
Geisteswissenschaften										
Fachhochschulabschluss Bachelor an Fachhochschulen	m	7	5	2	7	5	2	-	-	-
	w	35	31	4	33	29	4	2	2	-
	i	42	36	6	40	34	6	2	2	-
Rechts-, Wirtschafts- und Sozialwissenschaften										
Fachhochschul- abschluss	m	538	449	89	347	320	27	191	129	62
	w	1 084	964	120	772	723	49	312	241	71
	i	1 622	1 413	209	1 119	1 043	76	503	370	133
darunter Bachelor an Fachhochschulen	m	367	328	39	346	319	27	21	9	12
	w	794	740	54	771	722	49	23	18	5
	i	1 161	1 068	93	1 117	1 041	76	44	27	17
darunter Master an Fachhochschulen	m	170	120	50	-	-	-	170	120	50
	w	289	223	66	-	-	-	289	223	66
	i	459	343	116	-	-	-	459	343	116
Sonstiger Abschluss	m	3	3	-	-	-	-	3	3	-
	w	4	4	-	-	-	-	4	4	-
	i	7	7	-	-	-	-	7	7	-
Zusammen	m	541	452	89	347	320	27	194	132	62
	w	1 088	968	120	772	723	49	316	245	71
	i	1 629	1 420	209	1 119	1 043	76	510	377	133
Mathematik, Naturwissenschaften										
Fachhochschul- abschluss	m	16	14	2	7	5	2	9	9	-
	w	17	15	2	8	7	1	9	8	1
	i	33	29	4	15	12	3	18	17	1
darunter Bachelor an Fachhochschulen	m	7	5	2	7	5	2	-	-	-
	w	8	7	1	8	7	1	-	-	-
	i	15	12	3	15	12	3	-	-	-
darunter Master an Fachhochschulen	m	9	9	-	-	-	-	9	9	-
	w	9	8	1	-	-	-	9	8	1
	i	18	17	1	-	-	-	18	17	1
Humanmedizin/ Gesundheitswissenschaften										
Fachhochschul- abschluss	m	32	32	-	3	3	-	29	29	-
	w	131	131	-	40	40	-	91	91	-
	i	163	163	-	43	43	-	120	120	-
darunter Bachelor an Fachhochschulen	m	22	22	-	3	3	-	19	19	-
	w	98	98	-	40	40	-	58	58	-
	i	120	120	-	43	43	-	77	77	-
darunter Master an Fachhochschulen	m	10	10	-	-	-	-	10	10	-
	w	33	33	-	-	-	-	33	33	-
	i	43	43	-	-	-	-	43	43	-

Noch 1. Bestandene Abschlussprüfungen im Prüfungsjahr 2017 nach Fächer- und Prüfungsgruppen und ausgewählten Hochschularten

Fächergruppe des 1. Studienfachs Prüfungsgruppe	Ge- schlecht	Bestandene Abschlussprüfungen			Davon als					
					Erstabschluss			weiterer Abschluss		
		insge- samt	davon		insge- samt	davon		insge- samt	davon	
			Deutsche	Ausländer/ -innen		Deutsche	Ausländer/ -innen		Deutsche	Ausländer/ -innen
noch Fachhochschulen (ohne Verwaltungsfachhochschulen)										
Sonstiger Abschluss	m	1	1	-	-	-	-	1	1	-
	w	4	4	-	-	-	-	4	4	-
	i	5	5	-	-	-	-	5	5	-
Zusammen	m	33	33	-	3	3	-	30	30	-
	w	135	135	-	40	40	-	95	95	-
	i	168	168	-	43	43	-	125	125	-
Agrar-, Forst- und Ernährungswissenschaften, Veterinärmedizin										
Fachhochschul- abschluss	m	126	108	18	71	71	-	55	37	18
	w	177	155	22	103	103	-	74	52	22
	i	303	263	40	174	174	-	129	89	40
darunter Bachelor an Fachhochschulen	m	72	72	-	69	69	-	3	3	-
	w	104	104	-	102	102	-	2	2	-
	i	176	176	-	171	171	-	5	5	-
darunter Master an Fachhochschulen	m	52	34	18	-	-	-	52	34	18
	w	72	50	22	-	-	-	72	50	22
	i	124	84	40	-	-	-	124	84	40
Ingenieurwissenschaften										
Fachhochschul- abschluss	m	799	618	181	499	442	57	300	176	124
	w	326	183	143	151	110	41	175	73	102
	i	1 125	801	324	650	552	98	475	249	226
darunter Bachelor an Fachhochschulen	m	498	441	57	494	437	57	4	4	-
	w	155	114	41	151	110	41	4	4	-
	i	653	555	98	645	547	98	8	8	-
darunter Master an Fachhochschulen	m	295	171	124	-	-	-	295	171	124
	w	171	69	102	-	-	-	171	69	102
	i	466	240	226	-	-	-	466	240	226
Sonstiger Abschluss	m	2	1	1	-	-	-	2	1	1
	w	-	-	-	-	-	-	-	-	-
	i	2	1	1	-	-	-	2	1	1
Zusammen	m	801	619	182	499	442	57	302	177	125
	w	326	183	143	151	110	41	175	73	102
	i	1 127	802	325	650	552	98	477	250	227
Kunst, Kunstwissenschaft										
Fachhochschul- abschluss	m	71	53	18	38	35	3	33	18	15
	w	106	85	21	56	54	2	50	31	19
	i	177	138	39	94	89	5	83	49	34
darunter Bachelor an Fachhochschulen	m	38	35	3	38	35	3	-	-	-
	w	56	54	2	55	53	2	1	1	-
	i	94	89	5	93	88	5	1	1	-
darunter Master an Fachhochschulen	m	33	18	15	-	-	-	33	18	15
	w	49	30	19	-	-	-	49	30	19
	i	82	48	34	-	-	-	82	48	34
Fächergruppen zusammen	m	1 595	1 284	311	972	881	91	623	403	220
	w	1 884	1 572	312	1 163	1 066	97	721	506	215
	i	3 479	2 856	623	2 135	1 947	188	1 344	909	435
Hochschulen insgesamt										
Geisteswissenschaften										
Universitärer Abschluss (ohne LA)	m	159	149	10	105	99	6	54	50	4
	w	360	337	23	241	227	14	119	110	9
	i	519	486	33	346	326	20	173	160	13

Noch 1. Bestandene Abschlussprüfungen im Prüfungsjahr 2017 nach Fächer- und Prüfungsgruppen und ausgewählten Hochschularten

Fächergruppe des 1. Studienfachs Prüfungsgruppe	Ge- schlecht	Bestandene Abschlussprüfungen			Davon als					
					Erstabschluss			weiterer Abschluss		
		insge- samt	davon		insge- samt	davon		insge- samt	davon	
			Deutsche	Ausländer/ -innen		Deutsche	Ausländer/ -innen		Deutsche	Ausländer/ -innen
noch Hochschulen insgesamt										
darunter Bachelor an Universitäten	m	99	93	6	98	92	6	1	1	-
	w	238	224	14	237	223	14	1	1	-
	i	337	317	20	335	315	20	2	2	-
darunter Master an Universitäten	m	51	47	4	-	-	-	51	47	4
	w	118	109	9	-	-	-	118	109	9
	i	169	156	13	-	-	-	169	156	13
Promotionen	m	18	15	3	-	-	-	18	15	3
	w	14	10	4	-	-	-	14	10	4
	i	32	25	7	-	-	-	32	25	7
Lehramtsabschlüsse										
LA/BA/MA an Gymnasien/ Sekundarstufe II, allgemeinbildende Schulen	m	-	-	-	-	-	-	-	-	-
	w	2	2	-	1	1	-	1	1	-
	i	2	2	-	1	1	-	1	1	-
Fachhochschulabschluss Bachelor an Fachhochschulen	m	7	5	2	7	5	2	-	-	-
	w	35	31	4	33	29	4	2	2	-
	i	42	36	6	40	34	6	2	2	-
Sonstiger Abschluss	m	3	3	-	-	-	-	3	3	-
	w	-	-	-	-	-	-	-	-	-
	i	3	3	-	-	-	-	3	3	-
Zusammen	m	187	172	15	112	104	8	75	68	7
	w	411	380	31	275	257	18	136	123	13
	i	598	552	46	387	361	26	211	191	20
Sport										
Universitärer Abschluss (ohne LA)	m	50	48	2	44	42	2	6	6	-
	w	37	35	2	19	19	-	18	16	2
	i	87	83	4	63	61	2	24	22	2
darunter Bachelor an Universitäten	m	44	42	2	44	42	2	-	-	-
	w	19	19	-	19	19	-	-	-	-
	i	63	61	2	63	61	2	-	-	-
darunter Master an Universitäten	m	6	6	-	-	-	-	6	6	-
	w	18	16	2	-	-	-	18	16	2
	i	24	22	2	-	-	-	24	22	2
Promotionen	m	2	2	-	-	-	-	2	2	-
	w	-	-	-	-	-	-	-	-	-
	i	2	2	-	-	-	-	2	2	-
Zusammen	m	52	50	2	44	42	2	8	8	-
	w	37	35	2	19	19	-	18	16	2
	i	89	85	4	63	61	2	26	24	2
Rechts-, Wirtschafts- und Sozialwissenschaften										
Universitärer Abschluss (ohne LA)	m	669	615	54	465	436	29	204	179	25
	w	1 015	895	120	625	573	52	390	322	68
	i	1 684	1 510	174	1 090	1 009	81	594	501	93
darunter Bachelor an Universitäten	m	424	395	29	417	388	29	7	7	-
	w	567	515	52	555	503	52	12	12	-
	i	991	910	81	972	891	81	19	19	-
darunter Master an Universitäten	m	197	172	25	-	-	-	197	172	25
	w	376	308	68	-	-	-	376	308	68
	i	573	480	93	-	-	-	573	480	93
Promotionen	m	31	25	6	-	-	-	31	25	6
	w	32	28	4	-	-	-	32	28	4
	i	63	53	10	-	-	-	63	53	10

Noch 1. Bestandene Abschlussprüfungen im Prüfungsjahr 2017 nach Fächer- und Prüfungsgruppen und ausgewählten Hochschularten

Fächergruppe des 1. Studienfachs Prüfungsgruppe	Ge- schlecht	Bestandene Abschlussprüfungen			Davon als					
					Erstabschluss			weiterer Abschluss		
		insge- samt	davon		insge- samt	davon		insge- samt	davon	
			Deutsche	Ausländer/ -innen		Deutsche	Ausländer/ -innen		Deutsche	Ausländer/ -innen
noch Hochschulen insgesamt										
Lehramtsabschlüsse										
LA/BA/MA an Grund- und Hauptschulen	m	9	9	-	9	9	-	-	-	-
	w	81	81	-	80	80	-	1	1	-
	i	90	90	-	89	89	-	1	1	-
LA/BA/MA an Realschulen/ Sekundarstufe I	m	24	24	-	22	22	-	2	2	-
	w	30	30	-	28	28	-	2	2	-
	i	54	54	-	50	50	-	4	4	-
LA/BA/MA an Gymnasien/ Sekundarstufe II, allgemeinbildende Schulen	m	49	49	-	36	36	-	13	13	-
	w	109	108	1	78	77	1	31	31	-
	i	158	157	1	114	113	1	44	44	-
LA/BA/MA an Sonder- schulen/Förderschulen	m	4	4	-	4	4	-	-	-	-
	w	39	39	-	35	35	-	4	4	-
	i	43	43	-	39	39	-	4	4	-
LA/BA/MA an Beruflichen Schulen/Sekundarstufe II, berufliche Schulen	m	9	9	-	-	-	-	9	9	-
	w	17	17	-	-	-	-	17	17	-
	i	26	26	-	-	-	-	26	26	-
LA Bachelor (soweit keine Diff. möglich)	m	-	-	-	-	-	-	-	-	-
	w	7	7	-	7	7	-	-	-	-
	i	7	7	-	7	7	-	-	-	-
Fachhochschul- abschluss	m	606	517	89	412	385	27	194	132	62
	w	1 112	992	120	799	750	49	313	242	71
	i	1 718	1 509	209	1 211	1 135	76	507	374	133
darunter Bachelor an Fachhochschulen	m	435	396	39	411	384	27	24	12	12
	w	822	768	54	798	749	49	24	19	5
	i	1 257	1 164	93	1 209	1 133	76	48	31	17
darunter Master an Fachhochschulen	m	170	120	50	-	-	-	170	120	50
	w	289	223	66	-	-	-	289	223	66
	i	459	343	116	-	-	-	459	343	116
Sonstiger Abschluss	m	3	3	-	-	-	-	3	3	-
	w	4	4	-	-	-	-	4	4	-
	i	7	7	-	-	-	-	7	7	-
Zusammen	m	1 404	1 255	149	948	892	56	456	363	93
	w	2 446	2 201	245	1 652	1 550	102	794	651	143
	i	3 850	3 456	394	2 600	2 442	158	1 250	1 014	236
Mathematik, Naturwissenschaften										
Universitärer Abschluss (ohne LA)	m	284	270	14	146	144	2	138	126	12
	w	307	287	20	158	155	3	149	132	17
	i	591	557	34	304	299	5	287	258	29
darunter Bachelor an Universitäten	m	115	115	-	113	113	-	2	2	-
	w	88	88	-	87	87	-	1	1	-
	i	203	203	-	200	200	-	3	3	-
darunter Master an Universitäten	m	136	124	12	-	-	-	136	124	12
	w	145	129	16	-	-	-	145	129	16
	i	281	253	28	-	-	-	281	253	28
Promotionen	m	92	59	33	-	-	-	92	59	33
	w	72	45	27	-	-	-	72	45	27
	i	164	104	60	-	-	-	164	104	60
Lehramtsabschlüsse										
LA/BA/MA an Gymnasien/ Sekundarstufe II, allgemeinbildende Schulen	m	-	-	-	-	-	-	-	-	-
	w	1	1	-	-	-	-	1	1	-
	i	1	1	-	-	-	-	1	1	-

Noch 1. Bestandene Abschlussprüfungen im Prüfungsjahr 2017 nach Fächer- und Prüfungsgruppen und ausgewählten Hochschularten

Fächergruppe des 1. Studienfachs Prüfungsgruppe	Ge- schlecht	Bestandene Abschlussprüfungen			Davon als					
					Erstabschluss			weiterer Abschluss		
		insge- samt	davon		insge- samt	davon		insge- samt	davon	
			Deutsche	Ausländer/ -innen		Deutsche	Ausländer/ -innen		Deutsche	Ausländer/ -innen
noch Hochschulen insgesamt										
Fachhochschul- abschluss	m	16	14	2	7	5	2	9	9	-
	w	17	15	2	8	7	1	9	8	1
	i	33	29	4	15	12	3	18	17	1
darunter Bachelor an Fachhochschulen	m	7	5	2	7	5	2	-	-	-
	w	8	7	1	8	7	1	-	-	-
	i	15	12	3	15	12	3	-	-	-
darunter Master an Fachhochschulen	m	9	9	-	-	-	-	9	9	-
	w	9	8	1	-	-	-	9	8	1
	i	18	17	1	-	-	-	18	17	1
Zusammen	m	392	343	49	153	149	4	239	194	45
	w	397	348	49	166	162	4	231	186	45
	i	789	691	98	319	311	8	470	380	90
Humanmedizin/ Gesundheitswissenschaften										
Universitärer Abschluss (ohne LA)	m	164	157	7	146	139	7	18	18	-
	w	288	276	12	273	261	12	15	15	-
	i	452	433	19	419	400	19	33	33	-
darunter Bachelor an Universitäten	m	7	7	-	6	6	-	1	1	-
	w	27	27	-	27	27	-	-	-	-
	i	34	34	-	33	33	-	1	1	-
darunter Master an Universitäten	m	12	12	-	-	-	-	12	12	-
	w	10	10	-	-	-	-	10	10	-
	i	22	22	-	-	-	-	22	22	-
Promotionen	m	73	73	-	-	-	-	73	73	-
	w	116	111	5	-	-	-	116	111	5
	i	189	184	5	-	-	-	189	184	5
Lehramtsabschlüsse										
LA/BA/MA an Beruflichen Schulen/Sekundarstufe II, berufliche Schulen	m	-	-	-	-	-	-	-	-	-
	w	12	12	-	-	-	-	12	12	-
	i	12	12	-	-	-	-	12	12	-
Fachhochschul- abschluss	m	32	32	-	3	3	-	29	29	-
	w	131	131	-	40	40	-	91	91	-
	i	163	163	-	43	43	-	120	120	-
darunter Bachelor an Fachhochschulen	m	22	22	-	3	3	-	19	19	-
	w	98	98	-	40	40	-	58	58	-
	i	120	120	-	43	43	-	77	77	-
darunter Master an Fachhochschulen	m	10	10	-	-	-	-	10	10	-
	w	33	33	-	-	-	-	33	33	-
	i	43	43	-	-	-	-	43	43	-
Sonstiger Abschluss	m	1	1	-	-	-	-	1	1	-
	w	4	4	-	-	-	-	4	4	-
	i	5	5	-	-	-	-	5	5	-
Zusammen	m	270	263	7	149	142	7	121	121	-
	w	551	534	17	313	301	12	238	233	5
	i	821	797	24	462	443	19	359	354	5
Agrar-, Forst- und Ernährungswissenschaften, Veterinärmedizin										
Universitärer Abschluss (ohne LA)	m	60	59	1	20	19	1	40	40	-
	w	113	112	1	49	48	1	64	64	-
	i	173	171	2	69	67	2	104	104	-
darunter Bachelor an Universitäten	m	20	19	1	20	19	1	-	-	-
	w	49	48	1	49	48	1	-	-	-
	i	69	67	2	69	67	2	-	-	-

Noch 1. Bestandene Abschlussprüfungen im Prüfungsjahr 2017 nach Fächer- und Prüfungsgruppen und ausgewählten Hochschularten

Fächergruppe des 1. Studienfachs Prüfungsgruppe	Ge- schlecht	Bestandene Abschlussprüfungen			Davon als					
					Erstabschluss			weiterer Abschluss		
		insge- samt	davon		insge- samt	davon		insge- samt	davon	
			Deutsche	Ausländer/ -innen		Deutsche	Ausländer/ -innen		Deutsche	Ausländer/ -innen
noch Hochschulen insgesamt										
darunter Master an Universitäten	m	40	40	-	-	-	-	40	40	-
	w	64	64	-	-	-	-	64	64	-
	i	104	104	-	-	-	-	104	104	-
Promotionen	m	15	10	5	-	-	-	15	10	5
	w	15	9	6	-	-	-	15	9	6
	i	30	19	11	-	-	-	30	19	11
Fachhochschul- abschluss	m	126	108	18	71	71	-	55	37	18
	w	177	155	22	103	103	-	74	52	22
	i	303	263	40	174	174	-	129	89	40
darunter Bachelor an Fachhochschulen	m	72	72	-	69	69	-	3	3	-
	w	104	104	-	102	102	-	2	2	-
	i	176	176	-	171	171	-	5	5	-
darunter Master an Fachhochschulen	m	52	34	18	-	-	-	52	34	18
	w	72	50	22	-	-	-	72	50	22
	i	124	84	40	-	-	-	124	84	40
Zusammen	m	201	177	24	91	90	1	110	87	23
	w	305	276	29	152	151	1	153	125	28
	i	506	453	53	243	241	2	263	212	51
Ingenieurwissenschaften										
Universitärer Abschluss (ohne LA)	m	923	749	174	324	315	9	599	434	165
	w	208	166	42	75	71	4	133	95	38
	i	1 131	915	216	399	386	13	732	529	203
darunter Bachelor an Universitäten	m	325	316	9	320	311	9	5	5	-
	w	75	71	4	73	69	4	2	2	-
	i	400	387	13	393	380	13	7	7	-
darunter Master an Universitäten	m	594	429	165	-	-	-	594	429	165
	w	131	93	38	-	-	-	131	93	38
	i	725	522	203	-	-	-	725	522	203
Promotionen	m	82	58	24	-	-	-	82	58	24
	w	20	8	12	-	-	-	20	8	12
	i	102	66	36	-	-	-	102	66	36
Lehramtsabschlüsse										
LA/BA/MA an Realschulen/ Sekundarstufe I	m	2	2	-	-	-	-	2	2	-
	w	1	1	-	-	-	-	1	1	-
	i	3	3	-	-	-	-	3	3	-
LA/BA/MA an Gymnasien/ Sekundarstufe II, allgemeinbildende Schulen	m	2	2	-	-	-	-	2	2	-
	w	-	-	-	-	-	-	-	-	-
	i	2	2	-	-	-	-	2	2	-
LA/BA/MA an Beruflichen Schulen/Sekundarstufe II, berufliche Schulen	m	6	6	-	-	-	-	6	6	-
	w	2	2	-	-	-	-	2	2	-
	i	8	8	-	-	-	-	8	8	-
LA Bachelor (soweit keine Diff. möglich)	m	3	3	-	3	3	-	-	-	-
	w	4	4	-	2	2	-	2	2	-
	i	7	7	-	5	5	-	2	2	-
Künstlerischer Abschluss	m	9	9	-	4	4	-	5	5	-
	w	16	15	1	11	10	1	5	5	-
	i	25	24	1	15	14	1	10	10	-
darunter Bachelor an Kunsthochschulen	m	4	4	-	4	4	-	-	-	-
	w	11	10	1	11	10	1	-	-	-
	i	15	14	1	15	14	1	-	-	-
darunter Master an Kunsthochschulen	m	5	5	-	-	-	-	5	5	-
	w	5	5	-	-	-	-	5	5	-
	i	10	10	-	-	-	-	10	10	-

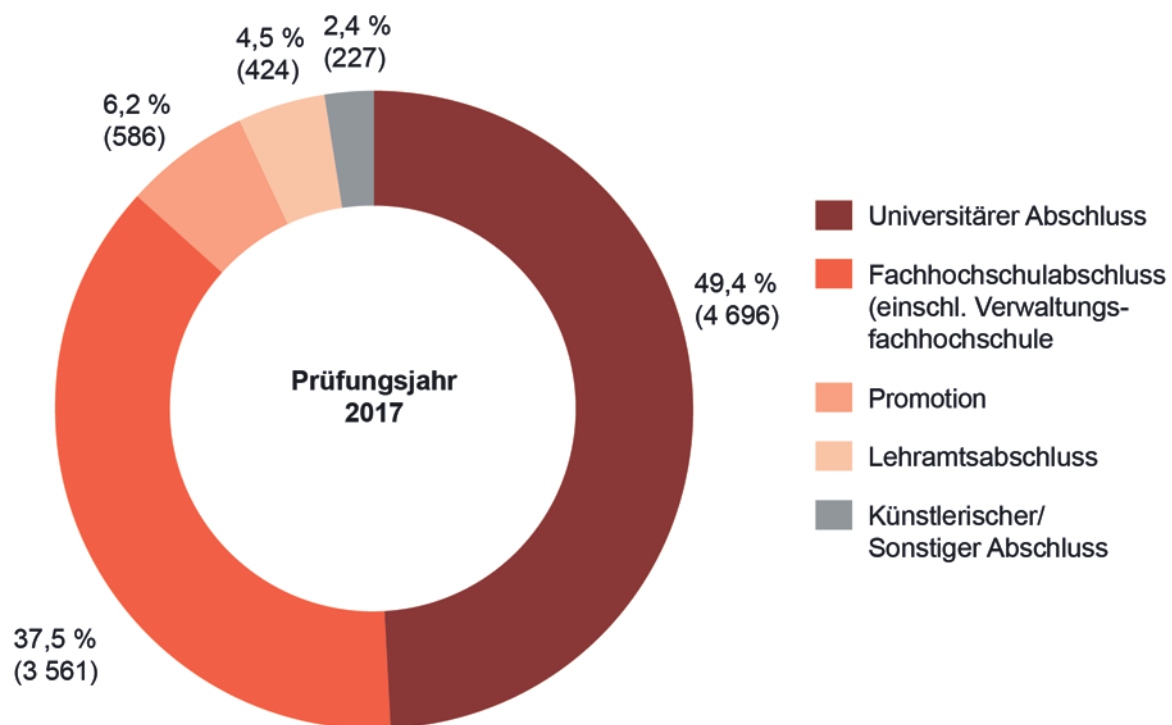
Noch 1. Bestandene Abschlussprüfungen im Prüfungsjahr 2017 nach Fächer- und Prüfungsgruppen und ausgewählten Hochschularten

Fächergruppe des 1. Studienfachs Prüfungsgruppe	Ge- schlecht	Bestandene Abschlussprüfungen			Davon als					
					Erstabschluss			weiterer Abschluss		
		insge- samt	davon		insge- samt	davon		insge- samt	davon	
			Deutsche	Ausländer/ -innen		Deutsche	Ausländer/ -innen		Deutsche	Ausländer/ -innen
noch Hochschulen insgesamt										
Fachhochschul- abschluss	m	799	618	181	499	442	57	300	176	124
	w	326	183	143	151	110	41	175	73	102
	i	1 125	801	324	650	552	98	475	249	226
darunter Bachelor an Fachhochschulen	m	498	441	57	494	437	57	4	4	-
	w	155	114	41	151	110	41	4	4	-
	i	653	555	98	645	547	98	8	8	-
darunter Master an Fachhochschulen	m	295	171	124	-	-	-	295	171	124
	w	171	69	102	-	-	-	171	69	102
	i	466	240	226	-	-	-	466	240	226
Sonstiger Abschluss	m	2	1	1	-	-	-	2	1	1
	w	-	-	-	-	-	-	-	-	-
	i	2	1	1	-	-	-	2	1	1
Zusammen	m	1 828	1 448	380	830	764	66	998	684	314
	w	577	379	198	239	193	46	338	186	152
	i	2 405	1 827	578	1 069	957	112	1 336	870	466
Kunst, Kunstwissenschaft										
Universitärer Abschluss (ohne LA)	m	16	14	2	7	5	2	9	9	-
	w	43	33	10	31	26	5	12	7	5
	i	59	47	12	38	31	7	21	16	5
darunter Bachelor an Universitäten	m	7	5	2	7	5	2	-	-	-
	w	32	27	5	31	26	5	1	1	-
	i	39	32	7	38	31	7	1	1	-
darunter Master an Universitäten	m	9	9	-	-	-	-	9	9	-
	w	11	6	5	-	-	-	11	6	5
	i	20	15	5	-	-	-	20	15	5
Promotionen	m	1	1	-	-	-	-	1	1	-
	w	3	2	1	-	-	-	3	2	1
	i	4	3	1	-	-	-	4	3	1
Lehramtsabschlüsse										
LA/BA/MA an Realschulen/ Sekundarstufe I	m	-	-	-	-	-	-	-	-	-
	w	1	1	-	1	1	-	-	-	-
	i	1	1	-	1	1	-	-	-	-
LA/BA/MA an Gymnasien/ Sekundarstufe II, allgemeinbildende Schulen	m	2	2	-	2	2	-	-	-	-
	w	8	8	-	7	7	-	1	1	-
	i	10	10	-	9	9	-	1	1	-
Künstlerischer Abschluss	m	72	59	13	44	42	2	28	17	11
	w	113	92	21	69	58	11	44	34	10
	i	185	151	34	113	100	13	72	51	21
darunter Bachelor an Kunsthochschulen	m	33	31	2	33	31	2	-	-	-
	w	48	40	8	43	35	8	5	5	-
	i	81	71	10	76	66	10	5	5	-
darunter Master an Kunsthochschulen	m	20	16	4	-	-	-	20	16	4
	w	31	24	7	-	-	-	31	24	7
	i	51	40	11	-	-	-	51	40	11
Fachhochschul- abschluss	m	71	53	18	38	35	3	33	18	15
	w	106	85	21	56	54	2	50	31	19
	i	177	138	39	94	89	5	83	49	34
darunter Bachelor an Fachhochschulen	m	38	35	3	38	35	3	-	-	-
	w	56	54	2	55	53	2	1	1	-
	i	94	89	5	93	88	5	1	1	-
darunter Master an Fachhochschulen	m	33	18	15	-	-	-	33	18	15
	w	49	30	19	-	-	-	49	30	19
	i	82	48	34	-	-	-	82	48	34

Noch 1. Bestandene Abschlussprüfungen im Prüfungsjahr 2017 nach Fächer- und Prüfungsgruppen und ausgewählten Hochschularten

Fächergruppe des 1. Studienfachs Prüfungsgruppe	Ge- schlecht	Bestandene Abschlussprüfungen			Davon als					
					Erstabschluss			weiterer Abschluss		
		insge- samt	davon		insge- samt	davon		insge- samt	davon	
			Deutsche	Ausländer/ -innen		Deutsche	Ausländer/ -innen		Deutsche	Ausländer/ -innen
Zusammen		noch Hochschulen insgesamt								
	m	162	129	33	91	84	7	71	45	26
	w	274	221	53	164	146	18	110	75	35
	i	436	350	86	255	230	25	181	120	61
Fächergruppen insgesamt	m	4 496	3 837	659	2 418	2 267	151	2 078	1 570	508
	w	4 998	4 374	624	2 980	2 779	201	2 018	1 595	423
	i	9 494	8 211	1 283	5 398	5 046	352	4 096	3 165	931

Bestandene Abschlussprüfungen im Prüfungsjahr 2017 nach Prüfungsgruppen



2. Bestandene Abschlussprüfungen von Absolventinnen und Absolventen eines Erststudiums im Prüfungsjahr 2017 nach Fächer- und Prüfungsgruppen, Fachsemestern und ausgewählten Hochschularten

Fächergruppe des 1. Studienfachs Prüfungsgruppe	Ge- schlecht	Bestan- dene Abschluss- prüfungen insgesamt	Davon Abschluss im ... Fachsemester											
			6. oder niedri- geren	7.	8.	9.	10.	11.	12.	13.	14.	15.	16.	17. oder höhe- ren
	Universitäten													
Geisteswissenschaften														
Universitärer Abschluss (ohne LA)	m	98	8	10	13	18	24	6	3	2	4	2	2	6
	w	240	53	36	57	29	30	11	8	4	1	3	1	7
	i	338	61	46	70	47	54	17	11	6	5	5	3	13
darunter Bachelor an Universitäten	m	91	8	10	13	18	24	6	2	2	3	1	1	3
	w	236	53	36	57	29	30	10	8	4	1	2	1	5
	i	327	61	46	70	47	54	16	10	6	4	3	2	8
Lehramtsabschlüsse														
LA/BA/MA an Gymnasien/ Sekundarstufe II, allgemeinbildende Schulen	m	-	-	-	-	-	-	-	-	-	-	-	-	-
	w	1	-	-	-	-	-	-	-	1	-	-	-	-
	i	1	-	-	-	-	-	-	-	1	-	-	-	-
Zusammen	m	98	8	10	13	18	24	6	3	2	4	2	2	6
	w	241	53	36	57	29	30	11	8	5	1	3	1	7
	i	339	61	46	70	47	54	17	11	7	5	5	3	13
Sport														
Universitärer Abschluss (ohne LA) Bachelor an Universitäten	m	44	5	11	13	8	4	2	-	-	1	-	-	-
	w	19	8	1	3	2	3	-	-	-	1	-	1	-
	i	63	13	12	16	10	7	2	-	-	2	-	1	-
Rechts-, Wirtschafts- und Sozialwissenschaften														
Universitärer Abschluss (ohne LA)	m	463	108	74	112	45	49	32	21	8	6	2	2	4
	w	623	178	144	110	53	54	38	18	11	10	2	2	3
	i	1 086	286	218	222	98	103	70	39	19	16	4	4	7
darunter Bachelor an Universitäten	m	415	108	74	112	45	34	17	12	5	4	1	1	2
	w	553	178	144	110	52	37	18	8	-	4	-	2	-
	i	968	286	218	222	97	71	35	20	5	8	1	3	2
Lehramtsabschlüsse														
LA/BA/MA an Grund- und Hauptschulen	m	9	1	2	5	1	-	-	-	-	-	-	-	-
	w	80	1	31	31	11	2	3	-	-	1	-	-	-
	i	89	2	33	36	12	2	3	-	-	1	-	-	-
LA/BA/MA an Realschulen/ Sekundarstufe I	m	22	-	-	1	3	4	3	4	2	-	-	2	3
	w	28	1	-	-	4	3	9	4	3	1	2	1	-
	i	50	1	-	1	7	7	12	8	5	1	2	3	3
LA/BA/MA an Gymnasien/ Sekundarstufe II, allgemeinbildende Schulen	m	36	-	-	1	2	2	12	7	5	5	1	1	-
	w	78	2	-	2	8	18	12	13	6	6	6	1	4
	i	114	2	-	3	10	20	24	20	11	11	7	2	4
LA/BA/MA an Sonder- schulen/Förderschulen	m	4	-	-	-	-	2	1	-	-	1	-	-	-
	w	35	-	-	-	9	14	5	3	2	2	-	-	-
	i	39	-	-	-	9	16	6	3	2	3	-	-	-
LA Bachelor (soweit keine Diff. möglich)	m	-	-	-	-	-	-	-	-	-	-	-	-	-
	w	7	2	3	-	1	-	1	-	-	-	-	-	-
	i	7	2	3	-	1	-	1	-	-	-	-	-	-
Zusammen	m	534	109	76	119	51	57	48	32	15	12	3	5	7
	w	851	184	178	143	86	91	68	38	22	20	10	4	7
	i	1 385	293	254	262	137	148	116	70	37	32	13	9	14
Mathematik, Naturwissenschaften														
Universitärer Abschluss (ohne LA)	m	146	28	27	28	24	17	6	4	2	5	-	3	2
	w	158	31	20	33	15	22	20	7	4	4	-	2	-
	i	304	59	47	61	39	39	26	11	6	9	-	5	2
darunter Bachelor an Universitäten	m	113	28	27	19	22	5	2	3	2	1	-	2	2
	w	87	31	20	19	6	5	4	1	1	-	-	-	-
	i	200	59	47	38	28	10	6	4	3	1	-	2	2

Noch 2. Bestandene Abschlussprüfungen von Absolventinnen und Absolventen eines Erststudiums im Prüfungsjahr 2017 nach Fächer- und Prüfungsgruppen, Fachsemestern und ausgewählten Hochschularten

Fächergruppe des 1. Studienfachs Prüfungsgruppe	Ge- schlecht	Bestan- dene Abschluss- prüfungen insgesamt	Davon Abschluss im ... Fachsemester												
			6. oder niedri- geren	7.	8.	9.	10.	11.	12.	13.	14.	15.	16.	17. oder höhe- ren	
	noch Universitäten														
Humanmedizin/ Gesundheitswissenschaften															
Universitärer Abschluss (ohne LA)	m	145	-	-	-	4	1	6	-	79	12	25	5	13	
	w	270	-	-	6	13	4	10	1	120	40	57	9	10	
	i	415	-	-	6	17	5	16	1	199	52	82	14	23	
darunter Bachelor an Universitäten	m	5	-	-	-	4	1	-	-	-	-	-	-	-	
	w	24	-	-	6	13	3	2	-	-	-	-	-	-	
	i	29	-	-	6	17	4	2	-	-	-	-	-	-	
Agrar-, Forst- und Ernährungswissenschaften, Veterinärmedizin															
Universitärer Abschluss (ohne LA) Bachelor an Universitäten	m	20	3	9	4	3	1	-	-	-	-	-	-	-	
	w	49	15	11	14	2	4	-	2	1	-	-	-	-	
	i	69	18	20	18	5	5	-	2	1	-	-	-	-	
Ingenieurwissenschaften															
Universitärer Abschluss (ohne LA)	m	324	10	26	84	90	44	36	9	6	9	-	1	9	
	w	75	4	2	22	24	8	7	2	2	-	1	1	2	
	i	399	14	28	106	114	52	43	11	8	9	1	2	11	
darunter Bachelor an Universitäten	m	320	10	26	84	90	44	36	9	6	9	-	1	5	
	w	73	4	2	22	24	8	7	2	2	-	1	1	-	
	i	393	14	28	106	114	52	43	11	8	9	1	2	5	
Lehramtsabschlüsse															
LA Bachelor (soweit keine Diff. möglich)	m	3	-	2	-	1	-	-	-	-	-	-	-	-	
	w	2	-	2	-	-	-	-	-	-	-	-	-	-	
	i	5	-	4	-	1	-	-	-	-	-	-	-	-	
Zusammen	m	327	10	28	84	91	44	36	9	6	9	-	1	9	
	w	77	4	4	22	24	8	7	2	2	-	1	1	2	
	i	404	14	32	106	115	52	43	11	8	9	1	2	11	
Kunst, Kunstwissenschaft															
Universitärer Abschluss (ohne LA) Bachelor an Universitäten	m	7	1	3	1	-	-	1	-	1	-	-	-	-	
	w	31	6	10	6	5	-	1	2	-	1	-	-	-	
	i	38	7	13	7	5	-	2	2	1	1	-	-	-	
Fächergruppen zusammen	m	1 321	164	164	262	199	148	105	48	105	43	30	16	37	
	w	1 696	301	260	284	176	162	117	60	154	67	71	18	26	
	i	3 017	465	424	546	375	310	222	108	259	110	101	34	63	
Kunsthochschulen															
Ingenieurwissenschaften															
Künstlerischer Abschluss Bachelor an Kunsthochschulen	m	4	-	-	3	1	-	-	-	-	-	-	-	-	
	w	11	-	2	4	4	1	-	-	-	-	-	-	-	
	i	15	-	2	7	5	1	-	-	-	-	-	-	-	
Kunst, Kunstwissenschaft															
Lehramtsabschlüsse															
LA/BA/MA an Realschulen/ Sekundarstufe I	m	-	-	-	-	-	-	-	-	-	-	-	-	-	
	w	1	-	-	-	1	-	-	-	-	-	-	-	-	
	i	1	-	-	-	1	-	-	-	-	-	-	-	-	
LA/BA/MA an Gymnasien/ Sekundarstufe II, allgemeinbildende Schulen	m	2	-	-	-	-	1	-	-	1	-	-	-	-	
	w	7	-	-	-	-	2	1	1	3	-	-	-	-	
	i	9	-	-	-	-	3	1	1	4	-	-	-	-	
Künstlerischer Abschluss	m	44	-	3	7	15	3	9	-	5	-	2	-	-	
	w	69	-	8	11	23	5	14	4	3	-	-	-	1	
	i	113	-	11	18	38	8	23	4	8	-	2	-	-	

Noch 2. Bestandene Abschlussprüfungen von Absolventinnen und Absolventen eines Erststudiums im Prüfungsjahr 2017 nach Fächer- und Prüfungsgruppen, Fachsemestern und ausgewählten Hochschularten

Fächergruppe des 1. Studienfachs Prüfungsgruppe	Ge- schlecht	Bestan- dene Abschluss- prüfungen insgesamt	Davon Abschluss im ... Fachsemester												
			6. oder niedri- geren	7.	8.	9.	10.	11.	12.	13.	14.	15.	16.	17. oder höhe- ren	
Fächergruppe des 1. Studienfachs Prüfungsgruppe	noch Kunsthochschulen														
	darunter Bachelor an Kunsthochschulen	m	33	-	3	7	15	2	4	-	2	-	-	-	-
		w	43	-	8	9	20	2	3	-	1	-	-	-	-
		i	76	-	11	16	35	4	7	-	3	-	-	-	-
	Zusammen	m	46	-	3	7	15	4	9	-	6	-	2	-	-
		w	77	-	8	11	24	7	15	5	6	-	-	-	1
		i	123	-	11	18	39	11	24	5	12	-	2	-	1
	Fächergruppen zusammen	m	50	-	3	10	16	4	9	-	6	-	2	-	-
		w	88	-	10	15	28	8	15	5	6	-	-	-	1
		i	138	-	13	25	44	12	24	5	12	-	2	-	1
	Fachhochschulen (ohne Verwaltungsfachhochschulen)														
	Geisteswissenschaften														
	Fachhochschulabschluss	m	7	1	-	2	2	2	-	-	-	-	-	-	-
	Bachelor an	w	33	-	2	24	4	1	-	1	-	-	-	-	1
	Fachhochschulen	i	40	1	2	26	6	3	-	1	-	-	-	-	1
Rechts-, Wirtschafts- und Sozialwissenschaften															
Fachhochschul- abschluss	m	347	58	73	78	47	28	23	13	10	8	2	2	5	
	w	772	199	137	204	104	50	33	15	11	9	4	-	6	
	i	1 119	257	210	282	151	78	56	28	21	17	6	2	11	
darunter Bachelor an Fachhochschulen	m	346	58	73	78	47	28	23	13	10	8	2	2	4	
	w	771	199	137	204	104	50	33	15	11	9	4	-	5	
	i	1 117	257	210	282	151	78	56	28	21	17	6	2	9	
Mathematik, Naturwissenschaften															
Fachhochschulabschluss	m	7	-	4	-	-	1	1	1	-	-	-	-	-	
Bachelor an	w	8	1	3	-	-	-	2	1	-	-	1	-	-	
Fachhochschulen	i	15	1	7	-	-	1	3	2	-	-	1	-	-	
Humanmedizin/ Gesundheitswissenschaften															
Fachhochschulabschluss	m	3	3	-	-	-	-	-	-	-	-	-	-	-	
Bachelor an	w	40	38	1	1	-	-	-	-	-	-	-	-	-	
Fachhochschulen	i	43	41	1	1	-	-	-	-	-	-	-	-	-	
Agrar-, Forst- und Ernährungswissenschaften, Veterinärmedizin															
Fachhochschul- abschluss	m	71	3	14	9	5	11	6	5	1	2	1	4	10	
	w	103	4	25	19	23	4	9	6	3	1	3	1	5	
	i	174	7	39	28	28	15	15	11	4	3	4	5	15	
darunter Bachelor an Fachhochschulen	m	69	3	14	9	5	11	6	5	1	2	1	4	8	
	w	102	4	25	19	23	4	9	6	3	1	3	1	4	
	i	171	7	39	28	28	15	15	11	4	3	4	5	12	
Ingenieurwissenschaften															
Fachhochschul- abschluss	m	499	32	95	132	88	55	34	25	11	10	-	2	15	
	w	151	17	35	38	23	15	7	4	6	2	2	-	2	
	i	650	49	130	170	111	70	41	29	17	12	2	2	17	
darunter Bachelor an Fachhochschulen	m	494	32	95	132	88	55	34	25	11	10	-	2	10	
	w	151	17	35	38	23	15	7	4	6	2	2	-	2	
	i	645	49	130	170	111	70	41	29	17	12	2	2	12	
Kunst, Kunstwissenschaft															
Fachhochschul- abschluss	m	38	1	11	10	7	5	4	-	-	-	-	-	-	
	w	56	-	25	24	3	2	1	-	-	-	-	-	1	
	i	94	1	36	34	10	7	5	-	-	-	-	-	-	

Noch 2. Bestandene Abschlussprüfungen von Absolventinnen und Absolventen eines Erststudiums im Prüfungsjahr 2017 nach Fächer- und Prüfungsgruppen, Fachsemestern und ausgewählten Hochschularten

Fächergruppe des 1. Studienfachs Prüfungsgruppe	Ge- schlecht	Bestan- dene Abschluss- prüfungen insgesamt	Davon Abschluss im ... Fachsemester												
			6. oder niedri- geren	7.	8.	9.	10.	11.	12.	13.	14.	15.	16.	17. oder höhe- ren	
Fächergruppen zusammen	Fachhochschulen (ohne Verwaltungsfachhochschulen)														
	darunter Bachelor an Fachhochschulen	m	38	1	11	10	7	5	4	-	-	-	-	-	-
		w	55	-	25	24	3	2	1	-	-	-	-	-	-
		i	93	1	36	34	10	7	5	-	-	-	-	-	-
		m	972	98	197	231	149	102	68	44	22	20	3	8	30
		w	1 163	259	228	310	157	72	52	27	20	12	10	1	15
		i	2 135	357	425	541	306	174	120	71	42	32	13	9	45
	Hochschulen insgesamt														
	Geisteswissenschaften														
	Universitärer Abschluss (ohne LA)	m	105	12	10	14	19	24	7	3	2	4	2	2	6
	w	241	53	37	57	29	30	11	8	4	1	3	1	7	
	i	346	65	47	71	48	54	18	11	6	5	5	3	13	
darunter Bachelor an Universitäten	m	98	12	10	14	19	24	7	2	2	3	1	1	3	
	w	237	53	37	57	29	30	10	8	4	1	2	1	5	
	i	335	65	47	71	48	54	17	10	6	4	3	2	8	
Lehramtsabschlüsse															
LA/BA/MA an Gymnasien/ Sekundarstufe II, allgemeinbildende Schulen	m	-	-	-	-	-	-	-	-	-	-	-	-	-	
	w	1	-	-	-	-	-	-	-	1	-	-	-	-	
	i	1	-	-	-	-	-	-	-	1	-	-	-	-	
Fachhochschulabschluss Bachelor an Fachhochschulen	m	7	1	-	2	2	2	-	-	-	-	-	-	-	
	w	33	-	2	24	4	1	-	1	-	-	-	-	1	
	i	40	1	2	26	6	3	-	1	-	-	-	-	1	
Zusammen	m	112	13	10	16	21	26	7	3	2	4	2	2	6	
	w	275	53	39	81	33	31	11	9	5	1	3	1	8	
	i	387	66	49	97	54	57	18	12	7	5	5	3	14	
Sport															
Universitärer Abschluss (ohne LA) Bachelor an Universitäten	m	44	5	11	13	8	4	2	-	-	1	-	-	-	
	w	19	8	1	3	2	3	-	-	-	1	-	1	-	
	i	63	13	12	16	10	7	2	-	-	2	-	1	-	
Rechts-, Wirtschafts- und Sozialwissenschaften															
Universitärer Abschluss (ohne LA)	m	465	110	74	112	45	49	32	21	8	6	2	2	4	
	w	625	180	144	110	53	54	38	18	11	10	2	2	3	
	i	1 090	290	218	222	98	103	70	39	19	16	4	4	7	
darunter Bachelor an Universitäten	m	417	110	74	112	45	34	17	12	5	4	1	1	2	
	w	555	180	144	110	52	37	18	8	-	4	-	2	-	
	i	972	290	218	222	97	71	35	20	5	8	1	3	2	
Lehramtsabschlüsse															
LA/BA/MA an Grund- und Hauptschulen	m	9	1	2	5	1	-	-	-	-	-	-	-	-	
	w	80	1	31	31	11	2	3	-	-	1	-	-	-	
	i	89	2	33	36	12	2	3	-	-	1	-	-	-	
LA/BA/MA an Realschulen/ Sekundarstufe I	m	22	-	-	1	3	4	3	4	2	-	-	2	3	
	w	28	1	-	-	4	3	9	4	3	1	2	1	-	
	i	50	1	-	1	7	7	12	8	5	1	2	3	3	
LA/BA/MA an Gymnasien/ Sekundarstufe II, allgemeinbildende Schulen	m	36	-	-	1	2	2	12	7	5	5	1	1	-	
	w	78	2	-	2	8	18	12	13	6	6	6	1	4	
	i	114	2	-	3	10	20	24	20	11	11	7	2	4	
LA/BA/MA an Sonder- schulen/Förderschulen	m	4	-	-	-	-	2	1	-	-	1	-	-	-	
	w	35	-	-	-	9	14	5	3	2	2	-	-	-	
	i	39	-	-	-	9	16	6	3	2	3	-	-	-	
LA Bachelor (soweit keine Diff. möglich)	m	-	-	-	-	-	-	-	-	-	-	-	-	-	
	w	7	2	3	-	1	-	1	-	-	-	-	-	-	
	i	7	2	3	-	1	-	1	-	-	-	-	-	-	

Noch 2. Bestandene Abschlussprüfungen von Absolventinnen und Absolventen eines Erststudiums im Prüfungsjahr 2017 nach Fächer- und Prüfungsgruppen, Fachsemestern und ausgewählten Hochschularten

Fächergruppe des 1. Studienfachs Prüfungsgruppe	Ge- schlecht	Bestan- dene Abschluss- prüfungen insgesamt	Davon Abschluss im ... Fachsemester												
			6. oder niedri- geren	7.	8.	9.	10.	11.	12.	13.	14.	15.	16.	17. oder höhe- ren	
	noch Hochschulen insgesamt														
Fachhochschul- abschluss	m	412	123	73	78	47	28	23	13	10	8	2	2	5	
	w	799	226	137	204	104	50	33	15	11	9	4	-	6	
	i	1 211	349	210	282	151	78	56	28	21	17	6	2	11	
darunter Bachelor an Fachhochschulen	m	411	123	73	78	47	28	23	13	10	8	2	2	4	
	w	798	226	137	204	104	50	33	15	11	9	4	-	5	
	i	1 209	349	210	282	151	78	56	28	21	17	6	2	9	
Zusammen	m	948	234	149	197	98	85	71	45	25	20	5	7	12	
	w	1 652	412	315	347	190	141	101	53	33	29	14	4	13	
	i	2 600	646	464	544	288	226	172	98	58	49	19	11	25	
Mathematik, Naturwissenschaften															
Universitärer Abschluss (ohne LA)	m	146	28	27	28	24	17	6	4	2	5	-	3	2	
	w	158	31	20	33	15	22	20	7	4	4	-	2	-	
	i	304	59	47	61	39	39	26	11	6	9	-	5	2	
darunter Bachelor an Universitäten	m	113	28	27	19	22	5	2	3	2	1	-	2	2	
	w	87	31	20	19	6	5	4	1	1	-	-	-	-	
	i	200	59	47	38	28	10	6	4	3	1	-	2	2	
Fachhochschulabschluss Bachelor an Fachhochschulen	m	7	-	4	-	-	1	1	1	-	-	-	-	-	
	w	8	1	3	-	-	-	2	1	-	-	1	-	-	
	i	15	1	7	-	-	1	3	2	-	-	1	-	-	
Zusammen	m	153	28	31	28	24	18	7	5	2	5	-	3	2	
	w	166	32	23	33	15	22	22	8	4	4	1	2	-	
	i	319	60	54	61	39	40	29	13	6	9	1	5	2	
Humanmedizin/ Gesundheitswissenschaften															
Universitärer Abschluss (ohne LA)	m	146	-	-	-	4	1	7	-	79	12	25	5	13	
	w	273	-	-	6	14	5	11	1	120	40	57	9	10	
	i	419	-	-	6	18	6	18	1	199	52	82	14	23	
darunter Bachelor an Universitäten	m	6	-	-	-	4	1	1	-	-	-	-	-	-	
	w	27	-	-	6	14	4	3	-	-	-	-	-	-	
	i	33	-	-	6	18	5	4	-	-	-	-	-	-	
Fachhochschulabschluss Bachelor an Fachhochschulen	m	3	3	-	-	-	-	-	-	-	-	-	-	-	
	w	40	38	1	1	-	-	-	-	-	-	-	-	-	
	i	43	41	1	1	-	-	-	-	-	-	-	-	-	
Zusammen	m	149	3	-	-	4	1	7	-	79	12	25	5	13	
	w	313	38	1	7	14	5	11	1	120	40	57	9	10	
	i	462	41	1	7	18	6	18	1	199	52	82	14	23	
Agrar-, Forst- und Ernährungswissenschaften, Veterinärmedizin															
Universitärer Abschluss (ohne LA) Bachelor an Universitäten	m	20	3	9	4	3	1	-	-	-	-	-	-	-	
	w	49	15	11	14	2	4	-	2	1	-	-	-	-	
	i	69	18	20	18	5	5	-	2	1	-	-	-	-	
Fachhochschul- abschluss	m	71	3	14	9	5	11	6	5	1	2	1	4	10	
	w	103	4	25	19	23	4	9	6	3	1	3	1	5	
	i	174	7	39	28	28	15	15	11	4	3	4	5	15	
darunter Bachelor an Fachhochschulen	m	69	3	14	9	5	11	6	5	1	2	1	4	8	
	w	102	4	25	19	23	4	9	6	3	1	3	1	4	
	i	171	7	39	28	28	15	15	11	4	3	4	5	12	
Zusammen	m	91	6	23	13	8	12	6	5	1	2	1	4	10	
	w	152	19	36	33	25	8	9	8	4	1	3	1	5	
	i	243	25	59	46	33	20	15	13	5	3	4	5	15	
Ingenieurwissenschaften															
Universitärer Abschluss (ohne LA)	m	324	10	26	84	90	44	36	9	6	9	-	1	9	
	w	75	4	2	22	24	8	7	2	2	-	1	1	2	
	i	399	14	28	106	114	52	43	11	8	9	1	2	11	

Noch 2. Bestandene Abschlussprüfungen von Absolventinnen und Absolventen eines Erststudiums im Prüfungsjahr 2017 nach Fächer- und Prüfungsgruppen, Fachsemestern und ausgewählten Hochschularten

Fächergruppe des 1. Studienfachs Prüfungsgruppe	Ge- schlecht	Bestan- dene Abschluss- prüfungen insgesamt	Davon Abschluss im ... Fachsemester											
			6. oder niedri- geren	7.	8.	9.	10.	11.	12.	13.	14.	15.	16.	17. oder höhe- ren
			noch Hochschulen insgesamt											
darunter Bachelor an Universitäten	m	320	10	26	84	90	44	36	9	6	9	-	1	5
	w	73	4	2	22	24	8	7	2	2	-	1	1	-
	i	393	14	28	106	114	52	43	11	8	9	1	2	5
Lehramtsabschlüsse														
LA Bachelor (soweit keine Diff. möglich)	m	3	-	2	-	1	-	-	-	-	-	-	-	-
	w	2	-	2	-	-	-	-	-	-	-	-	-	-
	i	5	-	4	-	1	-	-	-	-	-	-	-	-
Künstlerischer Abschluss Bachelor an Kunsthochschulen	m	4	-	-	3	1	-	-	-	-	-	-	-	-
	w	11	-	2	4	4	1	-	-	-	-	-	-	-
	i	15	-	2	7	5	1	-	-	-	-	-	-	-
Fachhochschul- abschluss	m	499	32	95	132	88	55	34	25	11	10	-	2	15
	w	151	17	35	38	23	15	7	4	6	2	2	-	2
	i	650	49	130	170	111	70	41	29	17	12	2	2	17
darunter Bachelor an Fachhochschulen	m	494	32	95	132	88	55	34	25	11	10	-	2	10
	w	151	17	35	38	23	15	7	4	6	2	2	-	2
	i	645	49	130	170	111	70	41	29	17	12	2	2	12
Zusammen	m	830	42	123	219	180	99	70	34	17	19	-	3	24
	w	239	21	41	64	51	24	14	6	8	2	3	1	4
	i	1 069	63	164	283	231	123	84	40	25	21	3	4	28
Kunst, Kunstwissenschaft														
Universitärer Abschluss (ohne LA) Bachelor an Universitäten	m	7	1	3	1	-	-	1	-	1	-	-	-	-
	w	31	6	10	6	5	-	1	2	-	1	-	-	-
	i	38	7	13	7	5	-	2	2	1	1	-	-	-
Lehramtsabschlüsse														
LA/BA/MA an Realschulen/ Sekundarstufe I	m	-	-	-	-	-	-	-	-	-	-	-	-	-
	w	1	-	-	-	1	-	-	-	-	-	-	-	-
	i	1	-	-	-	1	-	-	-	-	-	-	-	-
LA/BA/MA an Gymnasien/ Sekundarstufe II, allgemeinbildende Schulen	m	2	-	-	-	-	1	-	-	1	-	-	-	-
	w	7	-	-	-	-	2	1	1	3	-	-	-	-
	i	9	-	-	-	-	3	1	1	4	-	-	-	-
Künstlerischer Abschluss	m	44	-	3	7	15	3	9	-	5	-	2	-	-
	w	69	-	8	11	23	5	14	4	3	-	-	-	1
	i	113	-	11	18	38	8	23	4	8	-	2	-	1
darunter Bachelor an Kunsthochschulen	m	33	-	3	7	15	2	4	-	2	-	-	-	-
	w	43	-	8	9	20	2	3	-	1	-	-	-	-
	i	76	-	11	16	35	4	7	-	3	-	-	-	-
Fachhochschul- abschluss	m	38	1	11	10	7	5	4	-	-	-	-	-	-
	w	56	-	25	24	3	2	1	-	-	-	-	-	1
	i	94	1	36	34	10	7	5	-	-	-	-	-	1
darunter Bachelor an Fachhochschulen	m	38	1	11	10	7	5	4	-	-	-	-	-	-
	w	55	-	25	24	3	2	1	-	-	-	-	-	-
	i	93	1	36	34	10	7	5	-	-	-	-	-	-
Zusammen	m	91	2	17	18	22	9	14	-	7	-	2	-	-
	w	164	6	43	41	32	9	17	7	6	1	-	-	2
	i	255	8	60	59	54	18	31	7	13	1	2	-	2
Fächergruppen insgesamt														
	m	2 418	333	364	504	365	254	184	92	133	63	35	24	67
	w	2 980	589	499	609	362	243	185	92	180	79	81	19	42
	i	5 398	922	863	1 113	727	497	369	184	313	142	116	43	109

3. Bestandene Abschlussprüfungen im Prüfungsjahr 2017 nach Fächer- und Prüfungsgruppen, der Note der Abschlussprüfung und ausgewählten Hochschularten

Fächergruppe des 1. Studienfachs Prüfungsgruppe	Ge- schlecht	Bestandene Abschluss- prüfungen insgesamt	Davon					Note nicht bekannt
			bestanden mit der Gesamtnote					
			mit Aus- zeichnung	sehr gut	gut	befriedigend	aus- reichend	
Universitäten								
Geisteswissenschaften								
Universitärer Abschluss (ohne LA)	m	149	1	56	86	6	-	-
	w	357	1	104	237	14	-	1
	i	506	2	160	323	20	-	1
darunter Bachelor an Universitäten	m	92	-	28	60	4	-	-
	w	237	-	49	177	11	-	-
	i	329	-	77	237	15	-	-
darunter Master an Universitäten	m	48	1	27	20	-	-	-
	w	116	1	55	58	2	-	-
	i	164	2	82	78	2	-	-
Promotionen	m	18	-	7	10	1	-	-
	w	14	1	5	8	-	-	-
	i	32	1	12	18	1	-	-
Lehramtsabschlüsse								
LA/BA/MA an Gymnasien/ Sekundarstufe II, allgemeinbildende Schulen	m	-	-	-	-	-	-	-
	w	2	-	-	2	-	-	-
	i	2	-	-	2	-	-	-
Sonstiger Abschluss	m	3	-	1	2	-	-	-
	w	-	-	-	-	-	-	-
	i	3	-	1	2	-	-	-
Zusammen	m	170	1	64	98	7	-	-
	w	373	2	109	247	14	-	1
	i	543	3	173	345	21	-	1
Sport								
Universitärer Abschluss (ohne LA)	m	50	-	2	34	14	-	-
	w	37	-	7	26	4	-	-
	i	87	-	9	60	18	-	-
darunter Bachelor an Universitäten	m	44	-	2	28	14	-	-
	w	19	-	-	16	3	-	-
	i	63	-	2	44	17	-	-
darunter Master an Universitäten	m	6	-	-	6	-	-	-
	w	18	-	7	10	1	-	-
	i	24	-	7	16	1	-	-
Promotionen	m	2	-	1	1	-	-	-
	w	-	-	-	-	-	-	-
	i	2	-	1	1	-	-	-
Zusammen	m	52	-	3	35	14	-	-
	w	37	-	7	26	4	-	-
	i	89	-	10	61	18	-	-
Rechts-, Wirtschafts- und Sozialwissenschaften								
Universitärer Abschluss (ohne LA)	m	663	19	71	337	232	4	-
	w	1 001	22	165	557	244	13	-
	i	1 664	41	236	894	476	17	-
darunter Bachelor an Universitäten	m	422	-	29	203	189	1	-
	w	565	-	66	332	167	-	-
	i	987	-	95	535	356	1	-
darunter Master an Universitäten	m	193	-	42	125	26	-	-
	w	364	2	99	222	41	-	-
	i	557	2	141	347	67	-	-
Promotionen	m	31	7	13	9	2	-	-
	w	32	9	12	9	2	-	-
	i	63	16	25	18	4	-	-

Noch 3. Bestandene Abschlussprüfungen im Prüfungsjahr 2017 nach Fächer- und Prüfungsgruppen, der Note der Abschlussprüfung und ausgewählten Hochschularten

Fächergruppe des 1. Studienfachs Prüfungsgruppe	Ge- schlecht	Bestandene Abschluss- prüfungen insgesamt	Davon					Note nicht bekannt
			bestanden mit der Gesamtnote					
			mit Aus- zeichnung	sehr gut	gut	befriedigend	aus- reichend	
noch Universitäten								
Lehramtsabschlüsse								
LA/BA/MA an Grund- und Hauptschulen	m	9	-	-	8	1	-	-
	w	81	-	9	60	12	-	-
	i	90	-	9	68	13	-	-
LA/BA/MA an Realschulen/ Sekundarstufe I	m	24	-	1	17	6	-	-
	w	30	-	1	25	4	-	-
	i	54	-	2	42	10	-	-
LA/BA/MA an Gymnasien/ Sekundarstufe II, allgemeinbildende Schulen	m	49	-	13	29	7	-	-
	w	109	-	27	81	1	-	-
	i	158	-	40	110	8	-	-
LA/BA/MA an Sonder- schulen/Förderschulen	m	4	-	1	3	-	-	-
	w	39	-	6	29	4	-	-
	i	43	-	7	32	4	-	-
LA/BA/MA an Beruflichen Schulen/Sekundarstufe II, berufliche Schulen	m	9	-	2	5	2	-	-
	w	17	-	4	13	-	-	-
	i	26	-	6	18	2	-	-
LA Bachelor (soweit keine Diff. möglich)	m	-	-	-	-	-	-	-
	w	7	-	-	6	1	-	-
	i	7	-	-	6	1	-	-
Zusammen	m	789	26	101	408	250	4	-
	w	1 316	31	224	780	268	13	-
	i	2 105	57	325	1 188	518	17	-
Mathematik, Naturwissenschaften								
Universitärer Abschluss (ohne LA)	m	284	1	70	163	50	-	-
	w	307	1	75	151	80	-	-
	i	591	2	145	314	130	-	-
darunter Bachelor an Universitäten	m	115	-	13	64	38	-	-
	w	88	-	5	45	38	-	-
	i	203	-	18	109	76	-	-
darunter Master an Universitäten	m	136	-	54	80	2	-	-
	w	145	-	67	72	6	-	-
	i	281	-	121	152	8	-	-
Promotionen	m	92	7	30	49	6	-	-
	w	72	4	22	42	4	-	-
	i	164	11	52	91	10	-	-
Lehramtsabschlüsse								
LA/BA/MA an Gymnasien/ Sekundarstufe II, allgemeinbildende Schulen	m	-	-	-	-	-	-	-
	w	1	-	1	-	-	-	-
	i	1	-	1	-	-	-	-
Zusammen	m	376	8	100	212	56	-	-
	w	380	5	98	193	84	-	-
	i	756	13	198	405	140	-	-
Humanmedizin/ Gesundheitswissenschaften								
Universitärer Abschluss (ohne LA)	m	162	-	24	93	45	-	-
	w	284	-	28	173	77	5	1
	i	446	-	52	266	122	5	1
darunter Bachelor an Universitäten	m	6	-	1	3	2	-	-
	w	24	-	4	20	-	-	-
	i	30	-	5	23	2	-	-
darunter Master an Universitäten	m	11	-	4	6	1	-	-
	w	9	-	4	5	-	-	-
	i	20	-	8	11	1	-	-
Promotionen	m	73	5	14	47	7	-	-
	w	116	11	26	70	9	-	-
	i	189	16	40	117	16	-	-

Noch 3. Bestandene Abschlussprüfungen im Prüfungsjahr 2017 nach Fächer- und Prüfungsgruppen, der Note der Abschlussprüfung und ausgewählten Hochschularten

Fächergruppe des 1. Studienfachs Prüfungsgruppe	Ge- schlecht	Bestandene Abschluss- prüfungen insgesamt	Davon					Note nicht bekannt
			bestanden mit der Gesamtnote					
			mit Aus- zeichnung	sehr gut	gut	befriedigend	aus- reichend	
			noch Universitäten					
Lehramtsabschlüsse								
LA/BA/MA an Beruflichen Schulen/Sekundarstufe II, berufliche Schulen	m w i	- 12 12	- - -	- 6 6	- 5 5	- 1 1	- - -	- - -
Zusammen	m w i	235 412 647	5 11 16	38 60 98	140 248 388	52 87 139	- 5 5	- 1 1
Agrar-, Forst- und Ernährungswissenschaften, Veterinärmedizin								
Universitärer Abschluss (ohne LA)	m w i	60 113 173	- - -	10 22 32	42 83 125	8 8 16	- - -	- - -
darunter Bachelor an Universitäten	m w i	20 49 69	- - -	1 3 4	13 38 51	6 8 14	- - -	- - -
darunter Master an Universitäten	m w i	40 64 104	- - -	9 19 28	29 45 74	2 - 2	- - -	- - -
Promotionen	m w i	15 15 30	- - -	2 - 2	12 14 26	1 1 2	- - -	- - -
Zusammen	m w i	75 128 203	- - -	12 22 34	54 97 151	9 9 18	- - -	- - -
Ingenieurwissenschaften								
Universitärer Abschluss (ohne LA)	m w i	923 208 1 131	- - -	148 45 193	601 134 735	174 29 203	- - -	- - -
darunter Bachelor an Universitäten	m w i	325 75 400	- - -	20 - 20	187 53 240	118 22 140	- - -	- - -
darunter Master an Universitäten	m w i	594 131 725	- - -	128 45 173	411 80 491	55 6 61	- - -	- - -
Promotionen	m w i	82 20 102	14 5 19	47 9 56	16 5 21	5 1 6	- - -	- - -
Lehramtsabschlüsse								
LA/BA/MA an Realschulen/ Sekundarstufe I	m w i	2 1 3	- - -	1 - 1	1 1 2	- - -	- - -	- - -
LA/BA/MA an Gymnasien/ Sekundarstufe II, allgemeinbildende Schulen	m w i	2 - 2	- - -	- - -	2 - 2	- - -	- - -	- - -
LA/BA/MA an Beruflichen Schulen/Sekundarstufe II, berufliche Schulen	m w i	6 2 8	- - -	1 - 1	4 2 6	1 - 1	- - -	- - -
LA Bachelor (soweit keine Diff. möglich)	m w i	3 4 7	- - -	- - -	3 4 7	- - -	- - -	- - -
Zusammen	m w i	1 018 235 1 253	14 5 19	197 54 251	627 146 773	180 30 210	- - -	- - -

Noch 3. Bestandene Abschlussprüfungen im Prüfungsjahr 2017 nach Fächer- und Prüfungsgruppen, der Note der Abschlussprüfung und ausgewählten Hochschularten

Fächergruppe des 1. Studienfachs Prüfungsgruppe	Ge- schlecht	Bestandene Abschluss- prüfungen insgesamt	Davon					Note nicht bekannt
			bestanden mit der Gesamtnote					
			mit Aus- zeichnung	sehr gut	gut	befriedigend	aus- reichend	
			noch Universitäten					
Kunst, Kunstwissenschaft								
Universitärer Abschluss (ohne LA)	m	14	-	9	5	-	-	-
	w	43	-	23	16	4	-	-
	i	57	-	32	21	4	-	-
darunter Bachelor an Universitäten	m	7	-	3	4	-	-	-
	w	32	-	14	14	4	-	-
	i	39	-	17	18	4	-	-
darunter Master an Universitäten	m	7	-	6	1	-	-	-
	w	11	-	9	2	-	-	-
	i	18	-	15	3	-	-	-
Promotionen	m	1	-	-	1	-	-	-
	w	3	-	-	2	1	-	-
	i	4	-	-	3	1	-	-
Künstlerischer Abschluss	m	3	-	-	-	-	-	3
	w	1	-	-	-	-	-	1
	i	4	-	-	-	-	-	4
Zusammen	m	18	-	9	6	-	-	3
	w	47	-	23	18	5	-	1
	i	65	-	32	24	5	-	4
Fächergruppen zusammen	m	2 733	54	524	1 580	568	4	3
	w	2 928	54	597	1 755	501	18	3
	i	5 661	108	1 121	3 335	1 069	22	6
			Kunsthochschulen					
Ingenieurwissenschaften								
Künstlerischer Abschluss	m	9	-	7	2	-	-	-
	w	16	-	7	9	-	-	-
	i	25	-	14	11	-	-	-
darunter Bachelor an Kunsthochschulen	m	4	-	2	2	-	-	-
	w	11	-	4	7	-	-	-
	i	15	-	6	9	-	-	-
darunter Master an Kunsthochschulen	m	5	-	5	-	-	-	-
	w	5	-	3	2	-	-	-
	i	10	-	8	2	-	-	-
Kunst, Kunstwissenschaft								
Lehramtsabschlüsse								
LA/BA/MA an Realschulen/ Sekundarstufe I	m	-	-	-	-	-	-	-
	w	1	-	-	1	-	-	-
	i	1	-	-	1	-	-	-
LA/BA/MA an Gymnasien/ Sekundarstufe II, allgemeinbildende Schulen	m	2	-	-	2	-	-	-
	w	8	-	2	6	-	-	-
	i	10	-	2	8	-	-	-
Künstlerischer Abschluss	m	69	5	23	40	1	-	-
	w	112	6	50	54	2	-	-
	i	181	11	73	94	3	-	-
darunter Bachelor an Kunsthochschulen	m	33	-	10	23	-	-	-
	w	48	-	19	28	1	-	-
	i	81	-	29	51	1	-	-
darunter Master an Kunsthochschulen	m	20	1	6	12	1	-	-
	w	31	3	11	16	1	-	-
	i	51	4	17	28	2	-	-
Zusammen	m	71	5	23	42	1	-	-
	w	121	6	52	61	2	-	-
	i	192	11	75	103	3	-	-

Noch 3. Bestandene Abschlussprüfungen im Prüfungsjahr 2017 nach Fächer- und Prüfungsgruppen, der Note der Abschlussprüfung und ausgewählten Hochschularten

Fächergruppe des 1. Studienfachs Prüfungsgruppe	Ge- schlecht	Bestandene Abschluss- prüfungen insgesamt	Davon					Note nicht bekannt
			bestanden mit der Gesamtnote					
			mit Aus- zeichnung	sehr gut	gut	befriedigend	aus- reichend	
			noch Kunsthochschulen					
Fächergruppen zusammen	m	80	5	30	44	1	-	-
	w	137	6	59	70	2	-	-
	i	217	11	89	114	3	-	-
			Fachhochschulen (ohne Verwaltungsfachhochschulen)					
Geisteswissenschaften								
Fachhochschulabschluss	m	7	-	-	6	1	-	-
Bachelor an	w	35	-	-	29	6	-	-
Fachhochschulen	i	42	-	-	35	7	-	-
Rechts-, Wirtschafts- und Sozialwissenschaften								
Fachhochschul- abschluss	m	538	-	75	351	100	-	12
	w	1 084	3	287	676	113	-	5
	i	1 622	3	362	1 027	213	-	17
darunter Bachelor an Fachhochschulen	m	367	-	37	238	80	-	12
	w	794	-	181	517	91	-	5
	i	1 161	-	218	755	171	-	17
darunter Master an Fachhochschulen	m	170	-	38	112	20	-	-
	w	289	3	106	158	22	-	-
	i	459	3	144	270	42	-	-
Sonstiger Abschluss	m	3	2	-	1	-	-	-
	w	4	3	1	-	-	-	-
	i	7	5	1	1	-	-	-
Zusammen	m	541	2	75	352	100	-	12
	w	1 088	6	288	676	113	-	5
	i	1 629	8	363	1 028	213	-	17
Mathematik, Naturwissenschaften								
Fachhochschul- abschluss	m	16	-	1	11	4	-	-
	w	17	2	2	10	3	-	-
	i	33	2	3	21	7	-	-
darunter Bachelor an Fachhochschulen	m	7	-	-	3	4	-	-
	w	8	-	-	6	2	-	-
	i	15	-	-	9	6	-	-
darunter Master an Fachhochschulen	m	9	-	1	8	-	-	-
	w	9	2	2	4	1	-	-
	i	18	2	3	12	1	-	-
Zusammen	m	16	-	1	11	4	-	-
	w	17	2	2	10	3	-	-
	i	33	2	3	21	7	-	-
Humanmedizin/ Gesundheitswissenschaften								
Fachhochschul- abschluss	m	32	-	3	26	3	-	-
	w	131	-	36	87	8	-	-
	i	163	-	39	113	11	-	-
darunter Bachelor an Fachhochschulen	m	22	-	2	17	3	-	-
	w	98	-	21	71	6	-	-
	i	120	-	23	88	9	-	-
darunter Master an Fachhochschulen	m	10	-	1	9	-	-	-
	w	33	-	15	16	2	-	-
	i	43	-	16	25	2	-	-
Sonstiger Abschluss	m	1	-	-	1	-	-	-
	w	4	-	1	3	-	-	-
	i	5	-	1	4	-	-	-

Noch 3. Bestandene Abschlussprüfungen im Prüfungsjahr 2017 nach Fächer- und Prüfungsgruppen, der Note der Abschlussprüfung und ausgewählten Hochschularten

Fächergruppe des 1. Studienfachs Prüfungsgruppe	Ge- schlecht	Bestandene Abschluss- prüfungen insgesamt	Davon						
			bestanden mit der Gesamtnote					Note nicht bekannt	
			mit Aus- zeichnung	sehr gut	gut	befriedigend	aus- reichend		
noch Fachhochschulen (ohne Verwaltungsfachhochschulen)									
Zusammen	m	33	-	3	27	3	-	-	
	w	135	-	37	90	8	-	-	
	i	168	-	40	117	11	-	-	
Agrar-, Forst- und Ernährungswissenschaften, Veterinärmedizin									
	Fachhochschul- abschluss	m	126	-	18	74	34	-	-
		w	177	-	38	121	18	-	-
		i	303	-	56	195	52	-	-
	darunter Bachelor an Fachhochschulen	m	72	-	8	34	30	-	-
		w	104	-	6	82	16	-	-
		i	176	-	14	116	46	-	-
	darunter Master an Fachhochschulen	m	52	-	10	39	3	-	-
		w	72	-	31	39	2	-	-
	i	124	-	41	78	5	-	-	
Ingenieurwissenschaften									
Fachhochschul- abschluss	m	799	3	121	467	207	1	-	
	w	326	3	82	190	51	-	-	
	i	1 125	6	203	657	258	1	-	
darunter Bachelor an Fachhochschulen	m	498	-	24	285	188	1	-	
	w	155	-	10	100	45	-	-	
	i	653	-	34	385	233	1	-	
darunter Master an Fachhochschulen	m	295	3	97	178	17	-	-	
	w	171	3	72	90	6	-	-	
	i	466	6	169	268	23	-	-	
Sonstiger Abschluss	m	2	-	-	2	-	-	-	
	w	-	-	-	-	-	-	-	
	i	2	-	-	2	-	-	-	
Zusammen	m	801	3	121	469	207	1	-	
	w	326	3	82	190	51	-	-	
	i	1 127	6	203	659	258	1	-	
Kunst, Kunstwissenschaft									
Fachhochschul- abschluss	m	71	5	22	44	-	-	-	
	w	106	1	37	67	1	-	-	
	i	177	6	59	111	1	-	-	
darunter Bachelor an Fachhochschulen	m	38	-	12	26	-	-	-	
	w	56	-	12	44	-	-	-	
	i	94	-	24	70	-	-	-	
darunter Master an Fachhochschulen	m	33	5	10	18	-	-	-	
	w	49	1	25	22	1	-	-	
	i	82	6	35	40	1	-	-	
Fächergruppen zusammen	m	1 595	10	240	983	349	1	12	
	w	1 884	12	484	1 183	200	-	5	
	i	3 479	22	724	2 166	549	1	17	
Hochschulen insgesamt									
Geisteswissenschaften									
Universitärer Abschluss (ohne LA)	m	159	1	60	92	6	-	-	
	w	360	1	107	237	14	-	1	
	i	519	2	167	329	20	-	1	
darunter Bachelor an Universitäten	m	99	-	30	65	4	-	-	
	w	238	-	50	177	11	-	-	
	i	337	-	80	242	15	-	-	
darunter Master an Universitäten	m	51	1	29	21	-	-	-	
	w	118	1	57	58	2	-	-	
	i	169	2	86	79	2	-	-	

Noch 3. Bestandene Abschlussprüfungen im Prüfungsjahr 2017 nach Fächer- und Prüfungsgruppen, der Note der Abschlussprüfung und ausgewählten Hochschularten

Fächergruppe des 1. Studienfachs Prüfungsgruppe	Ge- schlecht	Bestandene Abschluss- prüfungen insgesamt	Davon					Note nicht bekannt
			bestanden mit der Gesamtnote					
			mit Aus- zeichnung	sehr gut	gut	befriedigend	aus- reichend	
noch Hochschulen insgesamt								
Promotionen	m	18	-	7	10	1	-	-
	w	14	1	5	8	-	-	-
	i	32	1	12	18	1	-	-
Lehramtsabschlüsse								
LA/BA/MA an Gymnasien/ Sekundarstufe II, allgemeinbildende Schulen	m	-	-	-	-	-	-	-
	w	2	-	-	2	-	-	-
	i	2	-	-	2	-	-	-
Fachhochschulabschluss Bachelor an Fachhochschulen	m	7	-	-	6	1	-	-
	w	35	-	-	29	6	-	-
	i	42	-	-	35	7	-	-
Sonstiger Abschluss	m	3	-	1	2	-	-	-
	w	-	-	-	-	-	-	-
	i	3	-	1	2	-	-	-
Zusammen	m	187	1	68	110	8	-	-
	w	411	2	112	276	20	-	1
	i	598	3	180	386	28	-	1
Sport								
Universitärer Abschluss (ohne LA)	m	50	-	2	34	14	-	-
	w	37	-	7	26	4	-	-
	i	87	-	9	60	18	-	-
darunter Bachelor an Universitäten	m	44	-	2	28	14	-	-
	w	19	-	-	16	3	-	-
	i	63	-	2	44	17	-	-
darunter Master an Universitäten	m	6	-	-	6	-	-	-
	w	18	-	7	10	1	-	-
	i	24	-	7	16	1	-	-
Promotionen	m	2	-	1	1	-	-	-
	w	-	-	-	-	-	-	-
	i	2	-	1	1	-	-	-
Zusammen	m	52	-	3	35	14	-	-
	w	37	-	7	26	4	-	-
	i	89	-	10	61	18	-	-
Rechts-, Wirtschafts- und Sozialwissenschaften								
Universitärer Abschluss (ohne LA)	m	669	19	75	339	232	4	-
	w	1 015	22	172	563	245	13	-
	i	1 684	41	247	902	477	17	-
darunter Bachelor an Universitäten	m	424	-	31	203	189	1	-
	w	567	-	68	332	167	-	-
	i	991	-	99	535	356	1	-
darunter Master an Universitäten	m	197	-	44	127	26	-	-
	w	376	2	104	228	42	-	-
	i	573	2	148	355	68	-	-
Promotionen	m	31	7	13	9	2	-	-
	w	32	9	12	9	2	-	-
	i	63	16	25	18	4	-	-
Lehramtsabschlüsse								
LA/BA/MA an Grund- und Hauptschulen	m	9	-	-	8	1	-	-
	w	81	-	9	60	12	-	-
	i	90	-	9	68	13	-	-
LA/BA/MA an Realschulen/ Sekundarstufe I	m	24	-	1	17	6	-	-
	w	30	-	1	25	4	-	-
	i	54	-	2	42	10	-	-
LA/BA/MA an Gymnasien/ Sekundarstufe II, allgemeinbildende Schulen	m	49	-	13	29	7	-	-
	w	109	-	27	81	1	-	-
	i	158	-	40	110	8	-	-

Noch 3. Bestandene Abschlussprüfungen im Prüfungsjahr 2017 nach Fächer- und Prüfungsgruppen, der Note der Abschlussprüfung und ausgewählten Hochschularten

Fächergruppe des 1. Studienfachs Prüfungsgruppe	Ge- schlecht	Bestandene Abschluss- prüfungen insgesamt	Davon					Note nicht bekannt
			bestanden mit der Gesamtnote					
			mit Aus- zeichnung	sehr gut	gut	befriedigend	aus- reichend	
noch Hochschulen insgesamt								
LA/BA/MA an Sonder- schulen/Förderschulen	m	4	-	1	3	-	-	-
	w	39	-	6	29	4	-	-
	i	43	-	7	32	4	-	-
LA/BA/MA an Beruflichen Schulen/Sekundarstufe II, berufliche Schulen	m	9	-	2	5	2	-	-
	w	17	-	4	13	-	-	-
	i	26	-	6	18	2	-	-
LA Bachelor (soweit keine Diff. möglich)	m	-	-	-	-	-	-	-
	w	7	-	-	6	1	-	-
	i	7	-	-	6	1	-	-
Fachhochschul- abschluss	m	606	-	75	366	151	2	12
	w	1 112	3	287	691	126	-	5
	i	1 718	3	362	1 057	277	2	17
darunter Bachelor an Fachhochschulen	m	435	-	37	253	131	2	12
	w	822	-	181	532	104	-	5
	i	1 257	-	218	785	235	2	17
darunter Master an Fachhochschulen	m	170	-	38	112	20	-	-
	w	289	3	106	158	22	-	-
	i	459	3	144	270	42	-	-
Sonstiger Abschluss	m	3	2	-	1	-	-	-
	w	4	3	1	-	-	-	-
	i	7	5	1	1	-	-	-
Zusammen	m	1 404	28	180	777	401	6	12
	w	2 446	37	519	1 477	395	13	5
	i	3 850	65	699	2 254	796	19	17
Mathematik, Naturwissenschaften								
Universitärer Abschluss (ohne LA)	m	284	1	70	163	50	-	-
	w	307	1	75	151	80	-	-
	i	591	2	145	314	130	-	-
darunter Bachelor an Universitäten	m	115	-	13	64	38	-	-
	w	88	-	5	45	38	-	-
	i	203	-	18	109	76	-	-
darunter Master an Universitäten	m	136	-	54	80	2	-	-
	w	145	-	67	72	6	-	-
	i	281	-	121	152	8	-	-
Promotionen	m	92	7	30	49	6	-	-
	w	72	4	22	42	4	-	-
	i	164	11	52	91	10	-	-
Lehramtsabschlüsse								
LA/BA/MA an Gymnasien/ Sekundarstufe II, allgemeinbildende Schulen	m	-	-	-	-	-	-	-
	w	1	-	1	-	-	-	-
	i	1	-	1	-	-	-	-
Fachhochschul- abschluss	m	16	-	1	11	4	-	-
	w	17	2	2	10	3	-	-
	i	33	2	3	21	7	-	-
darunter Bachelor an Fachhochschulen	m	7	-	-	3	4	-	-
	w	8	-	-	6	2	-	-
	i	15	-	-	9	6	-	-
darunter Master an Fachhochschulen	m	9	-	1	8	-	-	-
	w	9	2	2	4	1	-	-
	i	18	2	3	12	1	-	-
Zusammen	m	392	8	101	223	60	-	-
	w	397	7	100	203	87	-	-
	i	789	15	201	426	147	-	-

Noch 3. Bestandene Abschlussprüfungen im Prüfungsjahr 2017 nach Fächer- und Prüfungsgruppen, der Note der Abschlussprüfung und ausgewählten Hochschularten

Fächergruppe des 1. Studienfachs Prüfungsgruppe	Ge- schlecht	Bestandene Abschluss- prüfungen insgesamt	Davon					Note nicht bekannt
			bestanden mit der Gesamtnote					
			mit Aus- zeichnung	sehr gut	gut	befriedigend	aus- reichend	
			noch Hochschulen insgesamt					
Humanmedizin/ Gesundheitswissenschaften								
Universitärer Abschluss (ohne LA)	m	164	-	25	94	45	-	-
	w	288	-	30	174	77	5	2
	i	452	-	55	268	122	5	2
darunter Bachelor an Universitäten	m	7	-	1	4	2	-	-
	w	27	-	5	21	-	-	1
	i	34	-	6	25	2	-	1
darunter Master an Universitäten	m	12	-	5	6	1	-	-
	w	10	-	5	5	-	-	-
	i	22	-	10	11	1	-	-
Promotionen	m	73	5	14	47	7	-	-
	w	116	11	26	70	9	-	-
	i	189	16	40	117	16	-	-
Lehramtsabschlüsse								
LA/BA/MA an Beruflichen Schulen/Sekundarstufe II, berufliche Schulen	m	-	-	-	-	-	-	-
	w	12	-	6	5	1	-	-
	i	12	-	6	5	1	-	-
Fachhochschul- abschluss	m	32	-	3	26	3	-	-
	w	131	-	36	87	8	-	-
	i	163	-	39	113	11	-	-
darunter Bachelor an Fachhochschulen	m	22	-	2	17	3	-	-
	w	98	-	21	71	6	-	-
	i	120	-	23	88	9	-	-
darunter Master an Fachhochschulen	m	10	-	1	9	-	-	-
	w	33	-	15	16	2	-	-
	i	43	-	16	25	2	-	-
Sonstiger Abschluss	m	1	-	-	1	-	-	-
	w	4	-	1	3	-	-	-
	i	5	-	1	4	-	-	-
Zusammen	m	270	5	42	168	55	-	-
	w	551	11	99	339	95	5	2
	i	821	16	141	507	150	5	2
Agrar-, Forst- und Ernährungswissenschaften, Veterinärmedizin								
Universitärer Abschluss (ohne LA)	m	60	-	10	42	8	-	-
	w	113	-	22	83	8	-	-
	i	173	-	32	125	16	-	-
darunter Bachelor an Universitäten	m	20	-	1	13	6	-	-
	w	49	-	3	38	8	-	-
	i	69	-	4	51	14	-	-
darunter Master an Universitäten	m	40	-	9	29	2	-	-
	w	64	-	19	45	-	-	-
	i	104	-	28	74	2	-	-
Promotionen	m	15	-	2	12	1	-	-
	w	15	-	-	14	1	-	-
	i	30	-	2	26	2	-	-
Fachhochschul- abschluss	m	126	-	18	74	34	-	-
	w	177	-	38	121	18	-	-
	i	303	-	56	195	52	-	-
darunter Bachelor an Fachhochschulen	m	72	-	8	34	30	-	-
	w	104	-	6	82	16	-	-
	i	176	-	14	116	46	-	-
darunter Master an Fachhochschulen	m	52	-	10	39	3	-	-
	w	72	-	31	39	2	-	-
	i	124	-	41	78	5	-	-

Noch 3. Bestandene Abschlussprüfungen im Prüfungsjahr 2017 nach Fächer- und Prüfungsgruppen, der Note der Abschlussprüfung und ausgewählten Hochschularten

Fächergruppe des 1. Studienfachs Prüfungsgruppe	Ge- schlecht	Bestandene Abschluss- prüfungen insgesamt	Davon					Note nicht bekannt
			bestanden mit der Gesamtnote					
			mit Aus- zeichnung	sehr gut	gut	befriedigend	aus- reichend	
noch Hochschulen insgesamt								
Zusammen	m	201	-	30	128	43	-	-
	w	305	-	60	218	27	-	-
	i	506	-	90	346	70	-	-
Ingenieurwissenschaften								
Universitärer Abschluss (ohne LA)	m	923	-	148	601	174	-	-
	w	208	-	45	134	29	-	-
	i	1 131	-	193	735	203	-	-
darunter Bachelor an Universitäten	m	325	-	20	187	118	-	-
	w	75	-	-	53	22	-	-
	i	400	-	20	240	140	-	-
darunter Master an Universitäten	m	594	-	128	411	55	-	-
	w	131	-	45	80	6	-	-
	i	725	-	173	491	61	-	-
Promotionen	m	82	14	47	16	5	-	-
	w	20	5	9	5	1	-	-
	i	102	19	56	21	6	-	-
Lehramtsabschlüsse								
LA/BA/MA an Realschulen/ Sekundarstufe I	m	2	-	1	1	-	-	-
	w	1	-	-	1	-	-	-
	i	3	-	1	2	-	-	-
LA/BA/MA an Gymnasien/ Sekundarstufe II, allgemeinbildende Schulen	m	2	-	-	2	-	-	-
	w	-	-	-	-	-	-	-
	i	2	-	-	2	-	-	-
LA/BA/MA an Beruflichen Schulen/Sekundarstufe II, berufliche Schulen	m	6	-	1	4	1	-	-
	w	2	-	-	2	-	-	-
	i	8	-	1	6	1	-	-
LA Bachelor (soweit keine Diff. möglich)	m	3	-	-	3	-	-	-
	w	4	-	-	4	-	-	-
	i	7	-	-	7	-	-	-
Künstlerischer Abschluss	m	9	-	7	2	-	-	-
	w	16	-	7	9	-	-	-
	i	25	-	14	11	-	-	-
darunter Bachelor an Kunsthochschulen	m	4	-	2	2	-	-	-
	w	11	-	4	7	-	-	-
	i	15	-	6	9	-	-	-
darunter Master an Kunsthochschulen	m	5	-	5	-	-	-	-
	w	5	-	3	2	-	-	-
	i	10	-	8	2	-	-	-
Fachhochschul- abschluss	m	799	3	121	467	207	1	-
	w	326	3	82	190	51	-	-
	i	1 125	6	203	657	258	1	-
darunter Bachelor an Fachhochschulen	m	498	-	24	285	188	1	-
	w	155	-	10	100	45	-	-
	i	653	-	34	385	233	1	-
darunter Master an Fachhochschulen	m	295	3	97	178	17	-	-
	w	171	3	72	90	6	-	-
	i	466	6	169	268	23	-	-
Sonstiger Abschluss	m	2	-	-	2	-	-	-
	w	-	-	-	-	-	-	-
	i	2	-	-	2	-	-	-
Zusammen	m	1 828	17	325	1 098	387	1	-
	w	577	8	143	345	81	-	-
	i	2 405	25	468	1 443	468	1	-

Noch 3. Bestandene Abschlussprüfungen im Prüfungsjahr 2017 nach Fächer- und Prüfungsgruppen, der Note der Abschlussprüfung und ausgewählten Hochschularten

Fächergruppe des 1. Studienfachs Prüfungsgruppe	Ge- schlecht	Bestandene Abschluss- prüfungen insgesamt	Davon					Note nicht bekannt
			bestanden mit der Gesamtnote					
			mit Aus- zeichnung	sehr gut	gut	befriedigend	aus- reichend	
			noch Hochschulen insgesamt					
Kunst, Kunstwissenschaft								
Universitärer Abschluss (ohne LA)	m	16	-	10	6	-	-	
	w	43	-	23	16	4	-	
	i	59	-	33	22	4	-	
darunter Bachelor an Universitäten	m	7	-	3	4	-	-	
	w	32	-	14	14	4	-	
	i	39	-	17	18	4	-	
darunter Master an Universitäten	m	9	-	7	2	-	-	
	w	11	-	9	2	-	-	
	i	20	-	16	4	-	-	
Promotionen	m	1	-	-	1	-	-	
	w	3	-	-	2	1	-	
	i	4	-	-	3	1	-	
Lehramtsabschlüsse								
LA/BA/MA an Realschulen/ Sekundarstufe I	m	-	-	-	-	-	-	
	w	1	-	-	1	-	-	
	i	1	-	-	1	-	-	
LA/BA/MA an Gymnasien/ Sekundarstufe II, allgemeinbildende Schulen	m	2	-	-	2	-	-	
	w	8	-	2	6	-	-	
	i	10	-	2	8	-	-	
Künstlerischer Abschluss	m	72	5	23	40	1	-	3
	w	113	6	50	54	2	-	1
	i	185	11	73	94	3	-	4
darunter Bachelor an Kunsthochschulen	m	33	-	10	23	-	-	
	w	48	-	19	28	1	-	
	i	81	-	29	51	1	-	
darunter Master an Kunsthochschulen	m	20	1	6	12	1	-	
	w	31	3	11	16	1	-	
	i	51	4	17	28	2	-	
Fachhochschul- abschluss	m	71	5	22	44	-	-	
	w	106	1	37	67	1	-	
	i	177	6	59	111	1	-	
darunter Bachelor an Fachhochschulen	m	38	-	12	26	-	-	
	w	56	-	12	44	-	-	
	i	94	-	24	70	-	-	
darunter Master an Fachhochschulen	m	33	5	10	18	-	-	
	w	49	1	25	22	1	-	
	i	82	6	35	40	1	-	
Zusammen	m	162	10	55	93	1	-	3
	w	274	7	112	146	8	-	1
	i	436	17	167	239	9	-	4
Fächergruppen insgesamt	m	4 496	69	804	2 632	969	7	15
	w	4 998	72	1 152	3 030	717	18	9
	i	9 494	141	1 956	5 662	1 686	25	24

4. Bestandene Abschlussprüfungen von Absolventinnen und Absolventen eines Erststudiums im Prüfungsjahr 2017 nach Fächer- und Prüfungsgruppen, Durchschnittsalter, Angaben zum Studienverlauf und ausgewählten Hochschularten

Fächergruppe des 1. Studienfachs Prüfungsgruppe	Ge- schlecht	Bestandene Abschluss- prüfungen insgesamt	Alter bei Abschluss	Hochschul- zugangs- berech- tigung bis Abschluss	Erst- immatri- kulation bis Abschluss	Beurlau- bung und Unter- brechung	Studium außerhalb Deutsch- lands	Durch- schnittliche Fach- semester
Universitäten								
Geisteswissenschaften								
Universitärer Abschluss (ohne LA)	m	98	26,9	7,9	5,9	0,9	4,8	9,9
	w	240	25,1	6,5	4,8	0,9	2,4	8,3
	i	338	25,6	6,9	5,1	0,9	3,2	8,7
darunter Bachelor an Universitäten	m	91	26,6	7,6	5,7	1,0	4,8	9,3
	w	236	25,0	6,4	4,8	0,9	2,4	8,1
	i	327	25,5	6,8	5,0	0,9	3,2	8,4
Lehramtsabschlüsse								
LA/BA/MA an Gymnasien/ Sekundarstufe II, allgemeinbildende Schulen	m	-	-	-	-	-	-	-
	w	1	29,8	10,9	10,1	3,0	-	12,3
	i	1	29,8	10,9	10,1	3,0	-	12,3
Zusammen	m	98	26,9	7,9	5,9	0,9	4,8	9,9
	w	241	25,1	6,5	4,9	0,9	2,4	8,3
	i	339	25,6	6,9	5,2	0,9	3,2	8,7
Sport								
Universitärer Abschluss (ohne LA) Bachelor an Universitäten	m	44	25,3	6,6	4,5	0,8	-	7,9
	w	19	25,3	6,8	5,4	0,5	-	7,9
	i	63	25,3	6,6	4,8	0,7	-	7,9
Rechts-, Wirtschafts- und Sozialwissenschaften								
Universitärer Abschluss (ohne LA)	m	463	25,2	6,3	4,6	0,7	0,8	8,1
	w	623	24,6	6,0	4,3	1,0	1,7	7,7
	i	1 086	24,9	6,1	4,4	0,9	1,6	7,9
darunter Bachelor an Universitäten	m	415	25,1	6,1	4,5	0,8	0,8	7,7
	w	553	24,5	5,8	4,1	0,9	1,7	7,2
	i	968	24,7	5,9	4,2	0,8	1,6	7,4
Lehramtsabschlüsse								
LA/BA/MA an Grund- und Hauptschulen	m	9	25,4	6,8	4,2	-	-	7,2
	w	80	24,7	6,4	4,3	1,5	-	7,5
	i	89	24,8	6,5	4,3	1,5	-	7,4
LA/BA/MA an Realschulen/ Sekundarstufe I	m	22	27,9	8,6	6,9	1,6	-	11,7
	w	28	26,7	7,4	6,2	1,6	-	10,9
	i	50	27,2	7,9	6,5	1,6	-	11,3
LA/BA/MA an Gymnasien/ Sekundarstufe II, allgemeinbildende Schulen	m	36	27,1	8,2	6,3	0,7	-	11,4
	w	78	26,7	8,2	6,7	1,4	-	11,1
	i	114	26,8	8,2	6,6	1,3	-	11,2
LA/BA/MA an Sonder- schulen/Förderschulen	m	4	26,2	8,0	5,4	-	-	10,9
	w	35	26,0	7,6	5,3	1,4	1,5	10,1
	i	39	26,1	7,7	5,3	1,4	1,5	10,1
LA Bachelor (soweit keine Diff. möglich)	m	-	-	-	-	-	-	-
	w	7	25,0	6,7	4,1	1,0	-	6,7
	i	7	25,0	6,7	4,1	1,0	-	6,7
Zusammen	m	534	25,4	6,5	4,8	0,8	0,8	8,4
	w	851	25,0	6,3	4,6	1,2	1,7	8,2
	i	1 385	25,1	6,4	4,7	1,1	1,6	8,3
Mathematik, Naturwissenschaften								
Universitärer Abschluss (ohne LA)	m	146	24,9	6,0	4,7	0,8	-	8,3
	w	158	25,0	6,4	4,8	1,3	-	8,4
	i	304	25,0	6,2	4,7	1,1	-	8,4
darunter Bachelor an Universitäten	m	113	24,5	5,7	4,5	0,6	-	7,8
	w	87	24,3	5,5	4,2	1,5	-	7,1
	i	200	24,4	5,6	4,3	1,1	-	7,5

Noch 4. Bestandene Abschlussprüfungen von Absolventinnen und Absolventen eines Erststudiums im Prüfungsjahr 2017 nach Fächer- und Prüfungsgruppen, Durchschnittsalter, Angaben zum Studienverlauf und ausgewählten Hochschularten

Fächergruppe des 1. Studienfachs Prüfungsgruppe	Ge- schlecht	Bestandene Abschluss- prüfungen insgesamt	Alter bei Abschluss	Hochschul- zugangs- berech- tigung bis Abschluss	Erst- immati- kulation bis Abschluss	Beurlau- bung und Unter- brechung	Studium außerhalb Deutsch- lands	Durch- schnittliche Fach- semester
	noch Universitäten							
Humanmedizin/ Gesundheitswissenschaften								
Universitärer Abschluss (ohne LA)	m	145	28,3	9,3	6,7	0,9	1,9	13,2
	w	270	27,4	8,7	6,6	0,7	2,0	12,9
	i	415	27,7	8,9	6,6	0,8	1,9	13,0
darunter Bachelor an Universitäten	m	5	28,8	8,2	2,8	-	-	9,0
	w	24	28,0	9,2	4,2	0,5	-	8,8
	i	29	28,1	9,0	3,9	0,5	-	8,9
Agrar-, Forst- und Ernährungswissenschaften, Veterinärmedizin								
Universitärer Abschluss (ohne LA) Bachelor an Universitäten	m	20	24,7	6,1	3,9	-	-	7,1
	w	49	24,3	5,7	4,0	1,5	-	7,3
	i	69	24,4	5,8	4,0	1,5	-	7,3
Ingenieurwissenschaften								
Universitärer Abschluss (ohne LA)	m	324	25,3	6,5	5,1	1,2	-	9,0
	w	75	24,8	6,1	4,9	1,3	5,0	9,1
	i	399	25,2	6,4	5,1	1,2	5,0	9,0
darunter Bachelor an Universitäten	m	320	25,2	6,4	5,0	1,2	-	8,9
	w	73	24,5	5,8	4,6	0,9	5,0	8,7
	i	393	25,1	6,3	5,0	1,2	5,0	8,8
Lehramtsabschlüsse								
LA Bachelor (soweit keine Diff. möglich)	m	3	23,2	4,8	3,7	-	-	6,8
	w	2	25,4	6,0	3,7	-	-	6,6
	i	5	24,1	5,3	3,7	-	-	6,7
Zusammen	m	327	25,3	6,5	5,1	1,2	-	9,0
	w	77	24,8	6,1	4,8	1,3	5,0	9,0
	i	404	25,2	6,4	5,0	1,2	5,0	9,0
Kunst, Kunstwissenschaft								
Universitärer Abschluss (ohne LA) Bachelor an Universitäten	m	7	30,8	13,0	7,0	1,3	-	8,2
	w	31	24,7	6,2	4,9	1,1	3,0	7,7
	i	38	25,9	7,5	5,3	1,2	3,0	7,8
Fächergruppen zusammen	m	1 321	25,8	6,9	5,1	0,9	2,0	9,2
	w	1 696	25,3	6,7	5,0	1,1	2,1	9,0
	i	3 017	25,5	6,8	5,1	1,0	2,1	9,0
Kunsthochschulen								
Ingenieurwissenschaften								
Künstlerischer Abschluss Bachelor an Kunsthochschulen	m	4	29,4	10,0	6,0	0,5	-	8,0
	w	11	27,0	8,3	5,0	0,6	2,0	8,1
	i	15	27,6	8,7	5,3	0,6	2,0	8,1
Kunst, Kunstwissenschaft								
Lehramtsabschlüsse								
LA/BA/MA an Realschulen/ Sekundarstufe I	m	-	-	-	-	-	-	-
	w	1	25,9	7,0	4,2	-	-	8,5
	i	1	25,9	7,0	4,2	-	-	8,5
LA/BA/MA an Gymnasien/ Sekundarstufe II, allgemeinbildende Schulen	m	2	26,5	8,1	6,3	-	-	11,2
	w	7	26,4	7,6	6,2	1,2	-	11,2
	i	9	26,4	7,7	6,2	1,2	-	11,2
Künstlerischer Abschluss	m	44	28,5	7,6	5,7	0,6	-	9,5
	w	69	28,2	9,0	6,1	1,0	-	9,2
	i	113	28,3	8,4	5,9	0,9	-	9,3

Noch 4. Bestandene Abschlussprüfungen von Absolventinnen und Absolventen eines Erststudiums im Prüfungsjahr 2017 nach Fächer- und Prüfungsgruppen, Durchschnittsalter, Angaben zum Studienverlauf und ausgewählten Hochschularten

Fächergruppe des 1. Studienfachs Prüfungsgruppe	Ge- schlecht	Bestandene Abschluss- prüfungen insgesamt	Alter bei Abschluss	Hochschul- zugangs- berech- tigung bis Abschluss	Erst- immatri- kulation bis Abschluss	Beurlau- bung und Unter- brechung	Studium außerhalb Deutsch- lands	Durch- schnittliche Fach- semester
			Durchschnitt in Jahren					
noch Kunsthochschulen								
darunter Bachelor an Kunsthochschulen	m	33	27,9	7,2	5,5	0,6	-	8,8
	w	43	27,3	7,8	5,4	0,8	-	8,4
	i	76	27,6	7,5	5,4	0,7	-	8,6
Zusammen	m	46	28,4	7,6	5,7	0,6	-	9,6
	w	77	28,0	8,8	6,1	1,0	-	9,4
	i	123	28,2	8,4	5,9	0,9	-	9,5
Fächergruppen zusammen	m	50	28,5	7,8	5,7	0,6	-	9,4
	w	88	27,9	8,8	5,9	0,9	2,0	9,2
	i	138	28,1	8,4	5,9	0,8	2,0	9,3
Fachhochschulen (ohne Verwaltungsfachhochschulen)								
Geisteswissenschaften								
Fachhochschulabschluss Bachelor an Fachhochschulen	m	7	31,8	10,0	6,7	1,0	-	8,4
	w	33	25,9	6,9	4,8	0,5	-	8,5
	i	40	27,0	7,4	5,1	0,8	-	8,5
Rechts-, Wirtschafts- und Sozialwissenschaften								
Fachhochschul- abschluss	m	347	27,9	7,0	4,8	1,2	1,0	8,3
	w	772	26,8	7,3	4,4	1,0	1,3	7,8
	i	1 119	27,1	7,2	4,5	1,0	1,2	7,9
darunter Bachelor an Fachhochschulen	m	346	27,8	7,0	4,8	1,2	1,0	8,3
	w	771	26,8	7,3	4,3	1,0	1,3	7,7
	i	1 117	27,1	7,2	4,5	1,0	1,2	7,9
Mathematik, Naturwissenschaften								
Fachhochschulabschluss Bachelor an Fachhochschulen	m	7	26,1	6,0	4,7	-	-	8,3
	w	8	27,5	7,6	4,9	-	-	8,9
	i	15	26,9	6,8	4,8	-	-	8,6
Humanmedizin/ Gesundheitswissenschaften								
Fachhochschulabschluss Bachelor an Fachhochschulen	m	3	34,1	13,7	10,9	-	-	5,9
	w	40	25,1	6,0	3,4	2,0	-	5,9
	i	43	25,7	6,5	3,9	2,0	-	5,9
Agrar-, Forst- und Ernährungswissenschaften, Veterinärmedizin								
Fachhochschul- abschluss	m	71	29,6	9,4	6,6	0,7	-	11,1
	w	103	27,7	7,6	5,6	1,4	-	9,2
	i	174	28,5	8,3	6,0	1,2	-	9,9
darunter Bachelor an Fachhochschulen	m	69	29,2	9,0	6,1	0,7	-	10,6
	w	102	27,5	7,3	5,5	1,4	-	8,9
	i	171	28,2	8,0	5,7	1,2	-	9,6
Ingenieurwissenschaften								
Fachhochschul- abschluss	m	499	27,5	7,0	5,1	0,7	1,2	8,7
	w	151	26,3	6,3	4,4	1,0	1,1	8,3
	i	650	27,2	6,8	4,9	0,8	1,1	8,6
darunter Bachelor an Fachhochschulen	m	494	27,4	6,9	5,0	0,7	1,2	8,6
	w	151	26,3	6,3	4,4	1,0	1,1	8,3
	i	645	27,1	6,8	4,9	0,8	1,1	8,5
Kunst, Kunstwissenschaft								
Fachhochschul- abschluss	m	38	27,6	7,1	4,7	0,5	-	8,1
	w	56	25,7	6,3	4,3	1,6	1,0	7,7
	i	94	26,5	6,6	4,4	1,2	1,0	7,9

Noch 4. Bestandene Abschlussprüfungen von Absolventinnen und Absolventen eines Erststudiums im Prüfungsjahr 2017 nach Fächer- und Prüfungsgruppen, Durchschnittsalter, Angaben zum Studienverlauf und ausgewählten Hochschularten

Fächergruppe des 1. Studienfachs Prüfungsgruppe	Ge- schlecht	Bestandene Abschluss- prüfungen insgesamt	Alter bei Abschluss	Hochschul- zugangs- berech- tigung bis Abschluss	Erst- immati- kulation bis Abschluss	Beurlau- bung und Unter- brechung	Studium außerhalb Deutsch- lands	Durch- schnittliche Fach- semester
noch Fachhochschulen (ohne Verwaltungsfachhochschulen)								
darunter Bachelor an Fachhochschulen	m	38	27,6	7,1	4,7	0,5	-	8,1
	w	55	25,6	6,2	4,2	1,6	1,0	7,4
	i	93	26,4	6,6	4,4	1,2	1,0	7,7
Fächergruppen zusammen	m	972	27,8	7,2	5,1	0,8	1,1	8,7
	w	1 163	26,7	7,1	4,4	1,1	1,2	7,9
	i	2 135	27,2	7,1	4,7	1,0	1,1	8,3
Hochschulen insgesamt								
Geisteswissenschaften								
Universitärer Abschluss (ohne LA)	m	105	27,1	8,0	5,7	0,9	4,8	9,7
	w	241	25,1	6,5	4,8	0,9	2,4	8,3
	i	346	25,7	6,9	5,1	0,9	3,2	8,7
darunter Bachelor an Universitäten	m	98	26,8	7,8	5,5	1,0	4,8	9,1
	w	237	25,0	6,4	4,8	0,9	2,4	8,1
	i	335	25,5	6,8	5,0	0,9	3,2	8,4
Lehramtsabschlüsse								
LA/BA/MA an Gymnasien/ Sekundarstufe II, allgemeinbildende Schulen	m	-	-	-	-	-	-	-
	w	1	29,8	10,9	10,1	3,0	-	12,3
	i	1	29,8	10,9	10,1	3,0	-	12,3
Fachhochschul- abschluss	m	7	31,8	10,0	6,7	1,0	-	8,4
	w	33	25,9	6,9	4,8	0,5	-	8,5
	i	40	27,0	7,4	5,1	0,8	-	8,5
Zusammen	m	112	27,4	8,1	5,8	0,9	4,8	9,6
	w	275	25,2	6,5	4,8	0,9	2,4	8,3
	i	387	25,8	7,0	5,1	0,9	3,2	8,7
Sport								
Universitärer Abschluss (ohne LA) Bachelor an Universitäten	m	44	25,3	6,6	4,5	0,8	-	7,9
	w	19	25,3	6,8	5,4	0,5	-	7,9
	i	63	25,3	6,6	4,8	0,7	-	7,9
Rechts-, Wirtschafts- und Sozialwissenschaften								
Universitärer Abschluss (ohne LA)	m	465	25,2	6,2	4,6	0,7	0,8	8,1
	w	625	24,6	6,0	4,3	1,0	1,7	7,7
	i	1 090	24,9	6,1	4,4	0,9	1,6	7,9
darunter Bachelor an Universitäten	m	417	25,1	6,1	4,4	0,8	0,8	7,7
	w	555	24,5	5,8	4,1	0,9	1,7	7,2
	i	972	24,7	5,9	4,2	0,8	1,6	7,4
Lehramtsabschlüsse								
LA/BA/MA an Grund- und Hauptschulen	m	9	25,4	6,8	4,2	-	-	7,2
	w	80	24,7	6,4	4,3	1,5	-	7,5
	i	89	24,8	6,5	4,3	1,5	-	7,4
LA/BA/MA an Realschulen/ Sekundarstufe I	m	22	27,9	8,6	6,9	1,6	-	11,7
	w	28	26,7	7,4	6,2	1,6	-	10,9
	i	50	27,2	7,9	6,5	1,6	-	11,3
LA/BA/MA an Gymnasien/ Sekundarstufe II, allgemeinbildende Schulen	m	36	27,1	8,2	6,3	0,7	-	11,4
	w	78	26,7	8,2	6,7	1,4	-	11,1
	i	114	26,8	8,2	6,6	1,3	-	11,2
LA/BA/MA an Sonder- schulen/Förderschulen	m	4	26,2	8,0	5,4	-	-	10,9
	w	35	26,0	7,6	5,3	1,4	1,5	10,1
	i	39	26,1	7,7	5,3	1,4	1,5	10,1
LA Bachelor (soweit keine Diff. möglich)	m	-	-	-	-	-	-	-
	w	7	25,0	6,7	4,1	1,0	-	6,7
	i	7	25,0	6,7	4,1	1,0	-	6,7

Noch 4. Bestandene Abschlussprüfungen von Absolventinnen und Absolventen eines Erststudiums im Prüfungsjahr 2017 nach Fächer- und Prüfungsgruppen, Durchschnittsalter, Angaben zum Studienverlauf und ausgewählten Hochschularten

Fächergruppe des 1. Studienfachs Prüfungsgruppe	Ge- schlecht	Bestandene Abschluss- prüfungen insgesamt	Alter bei Abschluss	Hochschul- zugangs- berech- tigung bis Abschluss	Erst- immati- kulation bis Abschluss	Beurlau- bung und Unter- brechung	Studium außerhalb Deutsch- lands	Durch- schnittliche Fach- semester		
			Durchschnitt in Jahren							
Mathematik, Naturwissenschaften	noch Hochschulen insgesamt									
	Fachhochschul- abschluss	m	412	27,5	6,9	4,6	1,2	1,0	7,9	
		w	799	26,8	7,3	4,3	1,0	1,3	7,7	
		i	1 211	27,0	7,2	4,4	1,0	1,2	7,8	
	darunter Bachelor an Fachhochschulen	m	411	27,5	6,9	4,5	1,2	1,0	7,9	
		w	798	26,8	7,3	4,3	1,0	1,3	7,7	
		i	1 209	27,0	7,1	4,4	1,0	1,2	7,7	
	Zusammen	m	948	26,3	6,7	4,7	0,9	1,0	8,2	
		w	1 652	25,8	6,8	4,5	1,1	1,5	7,9	
		i	2 600	26,0	6,8	4,6	1,1	1,3	8,0	
	Humanmedizin/ Gesundheitswissenschaften	Universitärer Abschluss (ohne LA)	m	146	24,9	6,0	4,7	0,8	-	8,3
			w	158	25,0	6,4	4,8	1,3	-	8,4
			i	304	25,0	6,2	4,7	1,1	-	8,4
		darunter Bachelor an Universitäten	m	113	24,5	5,7	4,5	0,6	-	7,8
			w	87	24,3	5,5	4,2	1,5	-	7,1
i			200	24,4	5,6	4,3	1,1	-	7,5	
Fachhochschulabschluss Bachelor an Fachhochschulen		m	7	26,1	6,0	4,7	-	-	8,3	
		w	8	27,5	7,6	4,9	-	-	8,9	
		i	15	26,9	6,8	4,8	-	-	8,6	
Zusammen		m	153	25,0	6,0	4,7	0,8	-	8,3	
		w	166	25,1	6,5	4,8	1,3	-	8,5	
		i	319	25,0	6,3	4,7	1,1	-	8,4	
Agrar-, Forst- und Ernährungswissenschaften, Veterinärmedizin		Universitärer Abschluss (ohne LA)	m	146	28,2	9,3	6,7	0,9	1,9	13,2
			w	273	27,4	8,7	6,5	0,7	2,0	12,8
			i	419	27,7	8,9	6,6	0,8	1,9	13,0
	darunter Bachelor an Universitäten	m	6	28,0	8,2	2,8	-	-	9,2	
		w	27	28,1	8,9	4,2	0,5	-	8,9	
		i	33	28,0	8,8	4,0	0,5	-	9,0	
	Fachhochschulabschluss Bachelor an Fachhochschulen	m	3	34,1	13,7	10,9	-	-	5,9	
		w	40	25,1	6,0	3,4	2,0	-	5,9	
		i	43	25,7	6,5	3,9	2,0	-	5,9	
	Zusammen	m	149	28,3	9,4	6,8	0,9	1,9	13,0	
		w	313	27,1	8,3	6,1	0,8	2,0	11,9	
		i	462	27,5	8,7	6,4	0,8	1,9	12,3	
	Ingenieurwissenschaften	Universitärer Abschluss (ohne LA) Bachelor an Universitäten	m	20	24,7	6,1	3,9	-	-	7,1
			w	49	24,3	5,7	4,0	1,5	-	7,3
			i	69	24,4	5,8	4,0	1,5	-	7,3
Fachhochschul- abschluss		m	71	29,6	9,4	6,6	0,7	-	11,1	
		w	103	27,7	7,6	5,6	1,4	-	9,2	
		i	174	28,5	8,3	6,0	1,2	-	9,9	
darunter Bachelor an Fachhochschulen		m	69	29,2	9,0	6,1	0,7	-	10,6	
		w	102	27,5	7,3	5,5	1,4	-	8,9	
		i	171	28,2	8,0	5,7	1,2	-	9,6	
Zusammen		m	91	28,5	8,7	6,0	0,7	-	10,2	
		w	152	26,6	7,0	5,1	1,4	-	8,6	
		i	243	27,3	7,6	5,4	1,2	-	9,2	
Universitärer Abschluss (ohne LA)		m	324	25,3	6,5	5,1	1,2	-	9,0	
		w	75	24,8	6,1	4,9	1,3	5,0	9,1	
		i	399	25,2	6,4	5,1	1,2	5,0	9,0	

Noch 4. Bestandene Abschlussprüfungen von Absolventinnen und Absolventen eines Erststudiums im Prüfungsjahr 2017 nach Fächer- und Prüfungsgruppen, Durchschnittsalter, Angaben zum Studienverlauf und ausgewählten Hochschularten

Fächergruppe des 1. Studienfachs Prüfungsgruppe	Ge- schlecht	Bestandene Abschluss- prüfungen insgesamt	Alter bei Abschluss	Hochschul- zugangs- berech- tigung bis Abschluss	Erst- immati- kulation bis Abschluss	Beurlau- bung und Unter- brechung	Studium außerhalb Deutsch- lands	Durch- schnittliche Fach- semester
noch Hochschulen insgesamt								

5. Bestandene Abschlussprüfungen von ausländischen Absolventinnen und Absolventen im Prüfungsjahr 2017 nach Staatsangehörigkeit und Fächergruppen (des 1. Studienfachs) an Hochschulen insgesamt

Staats- angehörigkeit	Ge- schlecht	Bestandene Abschluss- prüfungen insgesamt	Davon in der Fächergruppe							
			Geistes- wissen- schaften	Sport	Rechts-, Wirt- schafts- und Sozial- wissen- schaften	Mathe- matik, Natur- wissen- schaften	Human- medizin/ Gesund- heits- wissen- schaften	Agrar-, Forst- und Ernäh- rungs- wissen- schaften, Veterinär- medizin	Inge- nieur- wissen- schaften	Kunst, Kunst- wissen- schaft
Europa										
Albanien	m	2	-	-	-	-	-	-	1	1
	w	2	-	-	2	-	-	-	-	-
	i	4	-	-	2	-	-	1	1	-
Belgien	m	1	1	-	-	-	-	-	-	-
	w	1	1	-	-	-	-	-	-	-
	i	2	2	-	-	-	-	-	-	-
Bulgarien	m	7	1	-	4	-	-	-	2	-
	w	16	2	-	9	1	2	-	1	1
	i	23	3	-	13	1	2	-	3	1
Estland	m	1	-	-	-	-	-	-	1	-
	w	2	1	-	1	-	-	-	-	-
	i	3	1	-	1	-	-	-	1	-
Finnland	m	-	-	-	-	-	-	-	-	-
	w	1	-	-	-	-	-	-	1	-
	i	1	-	-	-	-	-	-	1	-
Frankreich	m	4	1	-	1	1	-	-	-	1
	w	9	1	-	5	-	-	1	1	1
	i	13	2	-	6	1	-	1	1	2
Griechenland	m	2	-	-	-	-	-	-	1	1
	w	3	-	-	1	1	1	-	-	-
	i	5	-	-	1	1	1	-	1	1
Italien	m	6	1	1	1	-	-	-	3	-
	w	9	2	-	2	1	2	1	-	1
	i	15	3	1	3	1	2	1	3	1
Kosovo	m	3	-	-	1	-	-	-	1	1
	w	1	-	-	1	-	-	-	-	-
	i	4	-	-	2	-	-	-	1	1
Kroatien	m	3	-	-	1	1	-	-	1	-
	w	2	-	-	1	-	-	-	-	1
	i	5	-	-	2	1	-	-	1	1
Lettland	m	1	1	-	-	-	-	-	-	-
	w	1	1	-	-	-	-	-	-	-
	i	2	2	-	-	-	-	-	-	-
Litauen	m	2	-	-	1	-	-	-	1	-
	w	3	1	-	2	-	-	-	-	-
	i	5	1	-	3	-	-	-	1	-
Luxemburg	m	1	-	1	-	-	-	-	-	-
	w	-	-	-	-	-	-	-	-	-
	i	1	-	1	-	-	-	-	-	-
Mazedonien	m	1	-	-	-	-	-	-	1	-
	w	3	1	-	-	-	-	-	2	-
	i	4	1	-	-	-	-	-	3	-
Moldau, Republik	m	3	-	-	3	-	-	-	-	-
	w	7	-	1	6	-	-	-	-	-
	i	10	-	1	9	-	-	-	-	-
Montenegro	m	1	-	-	1	-	-	-	-	-
	w	-	-	-	-	-	-	-	-	-
	i	1	-	-	1	-	-	-	-	-
Niederlande	m	-	-	-	-	-	-	-	-	-
	w	4	1	-	1	-	-	1	-	1
	i	4	1	-	1	-	-	1	-	1
Norwegen	m	4	-	-	4	-	-	-	-	-
	w	-	-	-	-	-	-	-	-	-
	i	4	-	-	4	-	-	-	-	-

Noch 5. Bestandene Abschlussprüfungen von ausländischen Absolventinnen und Absolventen im Prüfungsjahr 2017 nach Staatsangehörigkeit und Fächergruppen (des 1. Studienfachs) an Hochschulen insgesamt

Staats- angehörigkeit	Ge- schlecht	Bestandene Abschluss- prüfungen insgesamt	Davon in der Fächergruppe							
			Geistes- wissen- schaften	Sport	Rechts-, Wirt- schafts- und Sozial- wissen- schaften	Mathe- matik, Natur- wissen- schaften	Human- medizin/ Gesund- heits- wissen- schaften	Agrar-, Forst- und Ernäh- rungs- wissen- schaften, Veterinär- medizin	Inge- nieur- wissen- schaften	Kunst, Kunst- wissen- schaft
Österreich	m	7	2	-	-	1	-	-	3	1
	w	2	1	-	-	-	1	-	-	-
	i	9	3	-	-	1	1	-	3	1
Polen	m	5	-	-	1	-	-	-	3	1
	w	5	-	-	2	1	1	-	1	-
	i	10	-	-	3	1	1	-	4	1
Portugal	m	-	-	-	-	-	-	-	-	-
	w	2	-	-	1	1	-	-	-	-
	i	2	-	-	1	1	-	-	-	-
Rumänien	m	4	-	-	2	1	-	-	1	-
	w	6	-	-	4	1	-	-	1	-
	i	10	-	-	6	2	-	-	2	-
Russische Föderation	m	35	3	-	6	2	-	2	21	1
	w	36	2	-	11	3	1	3	13	3
	i	71	5	-	17	5	1	5	34	4
Schweden	m	1	-	-	1	-	-	-	-	-
	w	1	-	-	1	-	-	-	-	-
	i	2	-	-	2	-	-	-	-	-
Schweiz	m	1	-	-	-	-	1	-	-	-
	w	2	-	-	2	-	-	-	-	-
	i	3	-	-	2	-	1	-	-	-
Serbien	m	1	1	-	-	-	-	-	-	-
	w	3	-	-	1	-	1	-	1	-
	i	4	1	-	1	-	1	-	1	-
Slowakei	m	3	-	-	2	-	-	-	1	-
	w	11	-	-	11	-	-	-	-	-
	i	14	-	-	13	-	-	-	1	-
Slowenien	m	-	-	-	-	-	-	-	-	-
	w	1	-	-	-	1	-	-	-	-
	i	1	-	-	-	1	-	-	-	-
Spanien	m	6	-	-	1	-	-	-	5	-
	w	9	2	-	-	2	-	2	2	1
	i	15	2	-	1	2	-	2	7	1
Tschechische Republik	m	2	-	-	-	-	1	-	1	-
	w	3	1	-	2	-	-	-	-	-
	i	5	1	-	2	-	1	-	1	-
Türkei	m	7	-	-	1	1	-	1	3	1
	w	11	1	-	3	-	-	-	6	1
	i	18	1	-	4	1	-	1	9	2
Ukraine	m	28	-	-	6	1	-	-	21	-
	w	45	3	-	23	1	-	-	16	2
	i	73	3	-	29	2	-	-	37	2
Ungarn	m	3	-	-	-	-	-	-	3	-
	w	1	-	-	1	-	-	-	-	-
	i	4	-	-	1	-	-	-	3	-
Vereinigtes Königreich	m	2	-	-	-	1	-	-	1	-
	w	3	1	-	-	-	-	-	1	1
	i	5	1	-	-	1	-	-	2	1
Weißrussland	m	3	-	-	1	1	-	-	1	-
	w	12	2	-	6	1	-	1	2	-
	i	15	2	-	7	2	-	1	3	-
Europa zusammen	m	150	11	2	38	10	2	4	76	7
	w	217	24	1	99	14	9	9	48	13
	i	367	35	3	137	24	11	13	124	20

Noch 5. Bestandene Abschlussprüfungen von ausländischen Absolventinnen und Absolventen im Prüfungsjahr 2017 nach Staatsangehörigkeit und Fächergruppen (des 1. Studienfachs) an Hochschulen insgesamt

Staats- angehörigkeit	Ge- schlecht	Bestandene Abschluss- prüfungen insgesamt	Davon in der Fächergruppe							
			Geistes- wissen- schaften	Sport	Rechts-, Wirt- schafts- und Sozial- wissen- schaften	Mathe- matik, Natur- wissen- schaften	Human- medizin/ Gesund- heits- wissen- schaften	Agrar-, Forst- und Ernäh- rungs- wissen- schaften, Veterinär- medizin	Inge- nieur- wissen- schaften	Kunst, Kunst- wissen- schaft
Afrika										
Ägypten	m	9	-	-	-	2	-	-	7	-
	w	5	-	-	1	2	1	-	1	-
	i	14	-	-	1	4	1	-	8	-
Äthiopien	m	2	-	-	1	1	-	-	-	-
	w	5	-	-	3	2	-	-	-	-
	i	7	-	-	4	3	-	-	-	-
Algerien	m	1	-	-	-	-	-	-	1	-
	w	-	-	-	-	-	-	-	-	-
	i	1	-	-	-	-	-	-	1	-
Angola	m	-	-	-	-	-	-	-	-	-
	w	1	-	-	1	-	-	-	-	-
	i	1	-	-	1	-	-	-	-	-
Cote d'Ivoire	m	-	-	-	-	-	-	-	-	-
	w	2	-	-	2	-	-	-	-	-
	i	2	-	-	2	-	-	-	-	-
Eritrea	m	-	-	-	-	-	-	-	-	-
	w	1	-	-	1	-	-	-	-	-
	i	1	-	-	1	-	-	-	-	-
Ghana	m	9	-	-	7	1	-	-	1	-
	w	3	-	-	3	-	-	-	-	-
	i	12	-	-	10	1	-	-	1	-
Kamerun	m	3	-	-	1	1	1	-	-	-
	w	5	-	-	-	-	5	-	-	-
	i	8	-	-	1	1	6	-	-	-
Kenia	m	1	-	-	-	1	-	-	-	-
	w	1	-	-	-	1	-	-	-	-
	i	2	-	-	-	2	-	-	-	-
Libyen	m	2	-	-	-	-	-	-	2	-
	w	-	-	-	-	-	-	-	-	-
	i	2	-	-	-	-	-	-	2	-
Mali	m	-	-	-	-	-	-	-	-	-
	w	1	-	-	1	-	-	-	-	-
	i	1	-	-	1	-	-	-	-	-
Marokko	m	5	-	-	1	-	-	-	3	1
	w	-	-	-	-	-	-	-	-	-
	i	5	-	-	1	-	-	-	3	1
Mosambik	m	-	-	-	-	-	-	-	-	-
	w	1	-	1	-	-	-	-	-	-
	i	1	-	1	-	-	-	-	-	-
Namibia	m	1	-	-	-	-	-	-	1	-
	w	-	-	-	-	-	-	-	-	-
	i	1	-	-	-	-	-	-	1	-
Nigeria	m	9	-	-	1	1	-	1	6	-
	w	1	-	-	-	-	-	-	1	-
	i	10	-	-	1	1	-	1	7	-
Ruanda	m	-	-	-	-	-	-	-	-	-
	w	1	-	-	1	-	-	-	-	-
	i	1	-	-	1	-	-	-	-	-
Sambia	m	-	-	-	-	-	-	-	-	-
	w	1	-	-	1	-	-	-	-	-
	i	1	-	-	1	-	-	-	-	-
Simbabwe	m	1	-	-	-	1	-	-	-	-
	w	-	-	-	-	-	-	-	-	-
	i	1	-	-	-	1	-	-	-	-

Noch 5. Bestandene Abschlussprüfungen von ausländischen Absolventinnen und Absolventen im Prüfungsjahr 2017 nach Staatsangehörigkeit und Fächergruppen (des 1. Studienfachs) an Hochschulen insgesamt

Staats- angehörigkeit	Ge- schlecht	Bestandene Abschluss- prüfungen insgesamt	Davon in der Fächergruppe							
			Geistes- wissen- schaften	Sport	Rechts-, Wirt- schafts- und Sozial- wissen- schaften	Mathe- matik, Natur- wissen- schaften	Human- medizin/ Gesund- heits- wissen- schaften	Agrar-, Forst- und Ernäh- rungs- wissen- schaften, Veterinär- medizin	Inge- nieur- wissen- schaften	Kunst, Kunst- wissen- schaft
Südafrika	m	-	-	-	-	-	-	-	-	-
	w	1	-	-	-	-	-	1	-	-
	i	1	-	-	-	-	-	1	-	-
Sudan	m	1	1	-	-	-	-	-	-	-
	w	1	-	-	-	-	-	-	1	-
	i	2	1	-	-	-	-	-	1	-
Tansania, Vereinigte Republik	m	1	-	-	-	-	-	-	1	-
	w	1	-	-	-	1	-	-	-	-
	i	2	-	-	-	1	-	-	1	-
Tunesien	m	1	-	-	-	-	-	-	-	1
	w	2	-	-	-	-	-	-	1	1
	i	3	-	-	-	-	-	-	1	2
Afrika zusammen	m	46	1	-	11	8	1	1	22	2
	w	33	-	1	14	6	6	1	4	1
	i	79	1	1	25	14	7	2	26	3
Amerika										
Bolivien	m	-	-	-	-	-	-	-	-	-
	w	1	-	-	1	-	-	-	-	-
	i	1	-	-	1	-	-	-	-	-
Brasilien	m	5	1	-	-	1	-	-	3	-
	w	6	-	-	-	2	-	-	1	3
	i	11	1	-	-	3	-	-	4	3
Chile	m	2	-	-	-	2	-	-	-	-
	w	3	-	-	-	-	-	-	2	1
	i	5	-	-	-	2	-	-	2	1
Costa Rica	m	3	-	-	-	-	-	-	1	2
	w	3	-	-	-	1	-	-	-	2
	i	6	-	-	-	1	-	-	1	4
Ecuador	m	1	-	-	1	-	-	-	-	-
	w	1	-	-	1	-	-	-	-	-
	i	2	-	-	2	-	-	-	-	-
El Salvador	m	1	-	-	-	-	-	-	1	-
	w	1	-	-	-	-	-	-	1	-
	i	2	-	-	-	-	-	-	2	-
Guatemala	m	-	-	-	-	-	-	-	-	-
	w	2	-	-	-	1	-	-	1	-
	i	2	-	-	-	1	-	-	1	-
Haiti	m	1	-	-	1	-	-	-	-	-
	w	-	-	-	-	-	-	-	-	-
	i	1	-	-	1	-	-	-	-	-
Honduras	m	-	-	-	-	-	-	-	-	-
	w	1	-	-	1	-	-	-	-	-
	i	1	-	-	1	-	-	-	-	-
Jamaika	m	-	-	-	-	-	-	-	-	-
	w	1	-	-	-	-	-	-	1	-
	i	1	-	-	-	-	-	-	1	-
Kanada	m	-	-	-	-	-	-	-	-	-
	w	1	-	-	1	-	-	-	-	-
	i	1	-	-	1	-	-	-	-	-
Kolumbien	m	5	-	-	-	-	-	-	3	2
	w	8	1	-	1	1	-	-	2	3
	i	13	1	-	1	1	-	-	5	5
Kuba	m	1	-	-	-	-	-	-	-	1
	w	1	-	-	-	-	-	-	1	-
	i	2	-	-	-	-	-	-	1	1

Noch 5. Bestandene Abschlussprüfungen von ausländischen Absolventinnen und Absolventen im Prüfungsjahr 2017 nach Staatsangehörigkeit und Fächergruppen (des 1. Studienfachs) an Hochschulen insgesamt

Staats- angehörigkeit	Ge- schlecht	Bestandene Abschluss- prüfungen insgesamt	Davon in der Fächergruppe							
			Geistes- wissen- schaften	Sport	Rechts-, Wirt- schafts- und Sozial- wissen- schaften	Mathe- matik, Natur- wissen- schaften	Human- medizin/ Gesund- heits- wissen- schaften	Agrar-, Forst- und Ernäh- rungs- wissen- schaften, Veterinär- medizin	Inge- nieur- wissen- schaften	Kunst, Kunst- wissen- schaft
Mexiko	m	8	-	-	-	1	-	1	6	-
	w	7	-	-	2	1	-	-	2	2
	i	15	-	-	2	2	-	1	8	2
Panama	m	1	-	-	-	-	-	-	1	-
	w	-	-	-	-	-	-	-	-	-
	i	1	-	-	-	-	-	-	1	-
Peru	m	1	-	-	-	-	-	-	1	-
	w	2	-	-	-	-	-	-	2	-
	i	3	-	-	-	-	-	-	3	-
Uruguay	m	1	-	-	-	-	-	-	1	-
	w	1	-	-	-	-	-	-	1	-
	i	2	-	-	-	-	-	-	2	-
Venezuela	m	2	-	-	-	-	-	-	1	1
	w	-	-	-	-	-	-	-	-	-
	i	2	-	-	-	-	-	-	1	1
Vereinigte Staaten	m	6	-	-	3	-	-	-	2	1
	w	8	1	-	3	-	-	-	3	1
	i	14	1	-	6	-	-	-	5	2
Amerika zusammen	m	38	1	-	5	4	-	1	20	7
	w	47	2	-	10	6	-	-	17	12
	i	85	3	-	15	10	-	1	37	19
Asien										
Afghanistan	m	1	-	-	-	-	-	-	1	-
	w	1	-	-	-	-	1	-	-	-
	i	2	-	-	-	-	1	-	1	-
Armenien	m	2	-	-	2	-	-	-	-	-
	w	2	-	-	-	-	-	-	2	-
	i	4	-	-	2	-	-	-	2	-
Aserbaidshan	m	5	1	-	4	-	-	-	-	-
	w	-	-	-	-	-	-	-	-	-
	i	5	1	-	4	-	-	-	-	-
Bangladesch	m	12	-	-	1	-	-	-	11	-
	w	5	-	-	-	1	-	-	4	-
	i	17	-	-	1	1	-	-	15	-
China	m	170	-	-	63	2	-	7	93	5
	w	194	3	-	93	5	-	12	72	9
	i	364	3	-	156	7	-	19	165	14
Georgien	m	-	-	-	-	-	-	-	-	-
	w	3	-	-	2	-	-	-	-	1
	i	3	-	-	2	-	-	-	-	1
Hongkong	m	1	-	-	1	-	-	-	-	-
	w	-	-	-	-	-	-	-	-	-
	i	1	-	-	1	-	-	-	-	-
Indien	m	83	-	-	3	11	-	3	64	2
	w	29	-	-	-	5	-	1	22	1
	i	112	-	-	3	16	-	4	86	3
Indonesien	m	8	-	-	2	-	-	-	4	2
	w	4	-	-	1	1	-	-	1	1
	i	12	-	-	3	1	-	-	5	3
Irak	m	3	-	-	-	-	-	-	3	-
	w	4	-	-	-	2	-	-	1	1
	i	7	-	-	-	2	-	-	4	1
Iran, Islamische Republik	m	22	-	-	3	2	-	3	13	1
	w	18	1	-	-	3	-	3	10	1
	i	40	1	-	3	5	-	6	23	2

Staats- angehörigkeit	Ge- schlecht	Bestandene Abschluss- prüfungen insgesamt	Davon in der Fächergruppe							
			Geistes- wissen- schaften	Sport	Rechts-, Wirt- schafts- und Sozial- wissen- schaften	Mathe- matik, Natur- wissen- schaften	Human- medizin/ Gesund- heits- wissen- schaften	Agrar-, Forst- und Ernäh- rungs- wissen- schaften, Veterinär- medizin	Inge- nieur- wissen- schaften	Kunst, Kunst- wissen- schaft
Israel	m w i	3	-	-	1	1	1	-	-	-
		-	-	-	-	-	-	-	-	-
		3	-	-	1	1	1	-	-	-
Japan	m w i	2	-	-	-	-	-	-	-	2
		2	-	-	-	-	-	-	-	2
		4	-	-	-	-	-	-	-	4
Jemen	m w i	4	-	-	-	-	3	-	1	-
		-	-	-	-	-	-	-	-	-
		4	-	-	-	-	3	-	1	-
Jordanien	m w i	1	-	-	-	-	-	1	-	-
		1	-	-	1	-	-	-	-	-
		2	-	-	1	-	-	1	-	-
Kasachstan	m w i	2	-	-	1	-	-	-	1	-
		-	-	-	-	-	-	-	-	-
		2	-	-	1	-	-	-	1	-
Kirgisistan	m w i	-	-	-	-	-	-	-	-	-
		3	-	-	1	-	-	-	2	-
		3	-	-	1	-	-	-	2	-
Korea, Republik (Süd-Korea)	m w i	5	-	-	2	-	-	-	1	2
		10	-	-	-	-	-	-	1	9
		15	-	-	2	-	-	-	2	11
Libanon	m w i	2	-	-	-	2	-	-	-	-
		-	-	-	-	-	-	-	-	-
		2	-	-	-	2	-	-	-	-
Malaysia	m w i	6	-	-	-	-	-	-	6	-
		3	-	-	-	-	-	-	3	-
		9	-	-	-	-	-	-	9	-
Myanmar	m w i	-	-	-	-	-	-	-	-	-
		6	-	-	5	-	-	-	1	-
		6	-	-	5	-	-	-	1	-
Nepal	m w i	3	-	-	-	-	-	-	3	-
		1	-	-	1	-	-	-	-	-
		4	-	-	1	-	-	-	3	-
Oman	m w i	2	-	-	-	1	-	-	1	-
		1	-	-	-	-	-	-	1	-
		3	-	-	-	1	-	-	2	-
Pakistan	m w i	42	-	-	3	1	-	2	35	1
		3	-	-	1	-	-	-	2	-
		45	-	-	4	1	-	2	37	1
Palästinensische Gebiete	m w i	-	-	-	-	-	-	-	-	-
		1	-	-	-	-	-	-	1	-
		1	-	-	-	-	-	-	1	-
Philippinen	m w i	2	-	-	-	-	-	-	1	1
		-	-	-	-	-	-	-	-	-
		2	-	-	-	-	-	-	1	1
Saudi-Arabien	m w i	1	-	-	-	-	-	1	-	-
		1	-	-	-	-	-	-	1	-
		2	-	-	-	-	-	1	1	-
Sri Lanka	m w i	1	-	-	-	-	-	-	1	-
		1	-	-	-	1	-	-	-	-
		2	-	-	-	1	-	-	1	-
Syrien, Arabische Republik	m w i	17	1	-	-	4	-	-	12	-
		4	1	-	-	1	-	1	1	-
		21	2	-	-	5	-	1	13	-
Taiwan	m w i	2	-	-	-	1	-	-	-	1
		2	-	-	-	1	-	-	-	1
		4	-	-	-	2	-	-	-	2

Noch 5. Bestandene Abschlussprüfungen von ausländischen Absolventinnen und Absolventen im Prüfungsjahr 2017 nach Staatsangehörigkeit und Fächergruppen (des 1. Studienfachs) an Hochschulen insgesamt

Staats- angehörigkeit	Ge- schlecht	Bestandene Abschluss- prüfungen insgesamt	Davon in der Fächergruppe							
			Geistes- wissen- schaften	Sport	Rechts-, Wirt- schafts- und Sozial- wissen- schaften	Mathe- matik, Natur- wissen- schaften	Human- medizin/ Gesund- heits- wissen- schaften	Agrar-, Forst- und Ernäh- rungs- wissen- schaften, Veterinär- medizin	Inge- nieur- wissen- schaften	Kunst, Kunst- wissen- schaft
Thailand	m	2	-	-	-	1	-	-	1	-
	w	2	-	-	-	-	-	-	2	-
	i	4	-	-	-	1	-	-	3	-
Usbekistan	m	2	-	-	2	-	-	-	-	-
	w	2	-	-	2	-	-	-	-	-
	i	4	-	-	4	-	-	-	-	-
Vietnam	m	16	-	-	6	1	-	1	8	-
	w	24	-	-	15	3	1	2	2	1
	i	40	-	-	21	4	1	3	10	1
Asien zusammen	m	422	2	-	94	27	4	18	260	17
	w	327	5	-	122	23	2	19	129	27
	i	749	7	-	216	50	6	37	389	44
Australien, Ozeanien										
Australien	m	2	-	-	-	-	-	-	2	-
	w	-	-	-	-	-	-	-	-	-
	i	2	-	-	-	-	-	-	2	-
Neuseeland	m	1	-	-	1	-	-	-	-	-
	w	-	-	-	-	-	-	-	-	-
	i	1	-	-	1	-	-	-	-	-
Australien, Ozeanien zusammen	m	3	-	-	1	-	-	-	2	-
	w	-	-	-	-	-	-	-	-	-
	i	3	-	-	1	-	-	-	2	-
Insgesamt	m	659	15	2	149	49	7	24	380	33
	w	624	31	2	245	49	17	29	198	53
	i	1 283	46	4	394	98	24	53	578	86

6. Endgültig nicht bestandene Abschlussprüfungen im Prüfungsjahr 2017 nach Fächer- und Prüfungsgruppen sowie Fachsemestern an Hochschulen insgesamt

Fächergruppe des 1. Studienfachs Prüfungsgruppe	Ge- schlecht	Endgültig nicht bestandene Abschlussprüfungen										
		insge- samt	davon		von insgesamt im ... Fachsemester							
			Deut- sche	Aus- länder	6. oder niedri- geren	7.	8.	9.	10.	11.	12. oder höheren	
Geisteswissenschaften												
Universitärer Abschluss (ohne LA)	m	2	2	-	-	-	-	1	-	1	-	
	w	1	1	-	-	-	1	-	-	-	-	
	i	3	3	-	-	-	1	1	-	1	-	
darunter Bachelor an Universitäten	m	2	2	-	-	-	-	1	-	1	-	
	w	-	-	-	-	-	-	-	-	-	-	
	i	2	2	-	-	-	-	1	-	1	-	
darunter Master an Universitäten	m	-	-	-	-	-	-	-	-	-	-	
	w	1	1	-	-	-	1	-	-	-	-	
	i	1	1	-	-	-	1	-	-	-	-	
Fachhochschulabschluss Bachelor an Fachhochschulen	m	2	2	-	2	-	-	-	-	-	-	
	w	-	-	-	-	-	-	-	-	-	-	
	i	2	2	-	2	-	-	-	-	-	-	
Zusammen	m	4	4	-	2	-	-	1	-	1	-	
	w	1	1	-	-	-	1	-	-	-	-	
	i	5	5	-	2	-	1	1	-	1	-	
Sport												
Universitärer Abschluss (ohne LA) Bachelor an Universitäten	m	4	4	-	2	-	1	-	1	-	-	
	w	1	1	-	1	-	-	-	-	-	-	
	i	5	5	-	3	-	1	-	1	-	-	
Rechts-, Wirtschafts- und Sozialwissenschaften												
Universitärer Abschluss (ohne LA)	m	81	70	11	62	-	11	-	5	1	2	
	w	54	39	15	44	-	3	1	1	1	4	
	i	135	109	26	106	-	14	1	6	2	6	
darunter Bachelor an Universitäten	m	64	58	6	50	-	9	-	5	-	-	
	w	46	33	13	40	-	3	1	1	-	1	
	i	110	91	19	90	-	12	1	6	-	1	
darunter Master an Universitäten	m	14	9	5	12	-	2	-	-	-	-	
	w	4	2	2	4	-	-	-	-	-	-	
	i	18	11	7	16	-	2	-	-	-	-	
Lehramtsabschlüsse												
LA/BA/MA an Grund- und Hauptschulen	m	1	1	-	-	-	-	1	-	-	-	
	w	-	-	-	-	-	-	-	-	-	-	
	i	1	1	-	-	-	-	1	-	-	-	
LA/BA/MA an Realschulen/ Sekundarstufe I	m	2	2	-	-	-	-	-	-	1	1	
	w	-	-	-	-	-	-	-	-	-	-	
	i	2	2	-	-	-	-	-	-	1	1	
LA/BA/MA an Gymnasien/ Sekundarstufe II, allgemeinbildende Schulen	m	-	-	-	-	-	-	-	-	-	-	
	w	1	1	-	-	-	-	-	-	-	1	
	i	1	1	-	-	-	-	-	-	-	1	
Fachhochschul- abschluss	m	20	18	2	9	2	3	-	1	2	3	
	w	17	13	4	6	3	2	1	1	1	3	
	i	37	31	6	15	5	5	1	2	3	6	
darunter Bachelor an Fachhochschulen	m	20	18	2	9	2	3	-	1	2	3	
	w	16	12	4	6	3	2	1	1	1	2	
	i	36	30	6	15	5	5	1	2	3	5	
darunter Master an Fachhochschulen	m	-	-	-	-	-	-	-	-	-	-	
	w	1	1	-	-	-	-	-	-	-	1	
	i	1	1	-	-	-	-	-	-	-	1	
Zusammen	m	104	91	13	71	2	14	1	6	4	6	
	w	72	53	19	50	3	5	2	2	2	8	
	i	176	144	32	121	5	19	3	8	6	14	

Noch 6. Endgültig nicht bestandene Abschlussprüfungen im Prüfungsjahr 2017 nach Fächer- und Prüfungsgruppen sowie Fachsemestern an Hochschulen insgesamt

Fächergruppe des 1. Studienfachs Prüfungsgruppe	Ge- schlecht	Endgültig nicht bestandene Abschlussprüfungen										
		insge- samt	davon		von insgesamt im ... Fachsemester							
			Deut- sche	Aus- länder	6. oder niedri- geren	7.	8.	9.	10.	11.	12. oder höheren	
Mathematik, Naturwissenschaften												
Universitärer Abschluss (ohne LA)	m w i	14 8 22	13 8 21	1 - 1	7 3 10	3 1 4	2 1 3	- 1 1	- 1 1	- - -	2 1 3	
darunter Bachelor an Universitäten	m w i	13 8 21	13 8 21	- - -	6 3 9	3 1 4	2 1 3	- 1 1	- 1 1	- - -	2 1 3	
darunter Master an Universitäten	m w i	1 - 1	- - -	1 - 1	1 - 1	- - -	- - -	- - -	- - -	- - -	- - -	
Fachhochschulabschluss Bachelor an Fachhochschulen	m w i	1 1 2	1 1 2	- - -	- - -	1 - 1	- 1 1	- - -	- - -	- - -	- - -	
Zusammen	m w i	15 9 24	14 9 23	1 - 1	7 3 10	4 1 5	2 2 4	- 1 1	- 1 1	- - -	2 1 3	
Humanmedizin/ Gesundheitswissenschaften												
Fachhochschulabschluss Bachelor an Fachhochschulen	m w i	1 - 1	1 - 1	- - -	- - -	- - -	1 - 1	- - -	- - -	- - -	- - -	
Agrar-, Forst- und Ernährungswissenschaften, Veterinärmedizin												
Universitärer Abschluss (ohne LA) Bachelor an Universitäten	m w i	- 5 5	- 3 3	- 2 2	- 1 1	- 2 2	- - -	- 1 1	- - -	- - -	- 1 1	
Fachhochschulabschluss Bachelor an Fachhochschulen	m w i	3 1 4	3 1 4	- - -	- - -	1 - 1	- - -	- - -	- - -	1 1 2	1 - 1	
Zusammen	m w i	3 6 9	3 4 7	- 2 2	- 1 1	1 2 3	- - -	- 1 1	- - -	1 1 2	1 1 2	
Ingenieurwissenschaften												
Universitärer Abschluss (ohne LA)	m w i	91 23 114	76 20 96	15 3 18	61 14 75	13 7 20	8 1 9	6 - 6	1 1 2	- - -	2 - 2	
darunter Bachelor an Universitäten	m w i	75 22 97	73 20 93	2 2 4	47 13 60	11 7 18	8 1 9	6 - 6	1 1 2	- - -	2 - 2	
darunter Master an Universitäten	m w i	16 1 17	3 - 3	13 1 14	14 1 15	2 - 2	- - -	- - -	- - -	- - -	- - -	
Fachhochschul- abschluss	m w i	59 10 69	40 7 47	19 3 22	36 6 42	9 2 11	4 1 5	3 1 4	- - -	2 - 2	5 - 5	
darunter Bachelor an Fachhochschulen	m w i	59 9 68	40 7 47	19 2 21	36 5 41	9 2 11	4 1 5	3 1 4	- - -	2 - 2	5 - 5	
darunter Master an Fachhochschulen	m w i	- 1 1	- - -	- 1 1	- 1 1	- - -	- - -	- - -	- - -	- - -	- - -	
Zusammen	m w i	150 33 183	116 27 143	34 6 40	97 20 117	22 9 31	12 2 14	9 1 10	1 1 2	2 - 2	7 - 7	
Fächergruppen zusammen												
	m w i	281 122 403	233 95 328	48 27 75	179 75 254	29 15 44	30 10 40	11 5 16	8 4 12	8 3 11	16 10 26	

Veröffentlichungen¹ im Statistischen Landesamt Sachsen-Anhalt

Im Monat August 2018 erschienen

Bestell-Nr. ¹	Kennziffer/Periodizität	Titel	Preis (in EUR)
1 Z 0 03	Z	Statistisches Monatsheft 08/2018	5,50
3 A 5 01	A V j/17	Bodenfläche nach Art der tatsächlichen Nutzung Stichtag: 31.12.2017	9,00
3 B 2 01	B II j/17	Berufsbildende Schulen und Schulen für Berufe im Gesundheitswesen Schuljahr 2017/18	12,50
3 C 2 03	C II j/17	Weinmosternte und Weinerzeugung Jahr 2017	1,50
3 C 3 01	C III j/18	Viehbestände: Rinder und Schweine Stand: 3. Mai 2018 - Endgültige Ergebnisse	2,50
3 E 1 02	E I m-5/18	Tätige Personen, Umsatz im Verarbeitenden Gewerbe sowie im Bergbau und der Gewinnung von Steinen und Erden Mai 2018: Vorläufige Ergebnisse Betriebe mit 50 und mehr tätigen Personen	5,00
3 E 2 01	E II m-5/18	Umsatz, Tätige Personen, Auftragseingang und Auftragsbestand im Baugewerbe Mai 2018	2,50
3 G 4 01	G IV m-4/18	Gäste und Übernachtungen im Reiseverkehr, Beherbergungskapazität April 2018, Januar bis April 2018, Winterhalbjahr 2017/18: Vorläufige Ergebnisse	7,00
3 H 1 01	H I m-10/17	Straßenverkehrsunfälle Oktober 2017: Vorläufige Ergebnisse	6,00
3 H 1 01	H I m-10/17	Straßenverkehrsunfälle November 2017: Vorläufige Ergebnisse	6,00
3 H 1 01	H I m-10/17	Straßenverkehrsunfälle Dezember 2017: Vorläufige Ergebnisse	6,00
3 H 2 01	H II m-2/18	Binnenschifffahrt Februar 2018	4,00
3 H 2 01	H II m-3/18	Binnenschifffahrt März 2018	4,00
3 K 3 01	K III 2j/17	Schwerbehinderte Menschen Jahr 2017	2,50
3 M 103	M I j/17	Kaufwerte landwirtschaftlicher Grundstücke Jahr 2017	1,50

¹ Veröffentlichung als PDF-Datei kostenfrei erhältlich, bei Bestellung bitte die erste Stelle der Bestellnummer durch eine „6“ ersetzen.



Bestellnummer: 3B303

www.statistik.sachsen-anhalt.de



B III
j/17