



Produzierendes Gewerbe, Handwerk

Investitionen im
Verarbeitenden Gewerbe
sowie im Bergbau
und der Gewinnung
von Steinen und Erden

Jahr 2016

Herausgabemonat Juli 2018

Inhaltliche Verantwortung:

Dezernat Verarbeitendes Gewerbe, Handwerk, Bau, Energie
Herr Dr. Lehmann Telefon: 0345 2318-305

Pressesprecherin/Dezernatsleiterin Öffentlichkeitsarbeit:

Frau Richter-Grünwald Telefon: 0345 2318-702

Informations- und Auskunftsdienst:

Frau Hannemann Telefon: 0345 2318-777
Frau Heyl Telefon: 0345 2318-716
 Telefax: 0345 2318-913
 E-Mail: info@stala.mi.sachsen-anhalt.de
 Internet: www.statistik.sachsen-anhalt.de

Vertrieb: Telefon: 0345 2318-718
 E-Mail: shop@stala.mi.sachsen-anhalt.de

**Bibliothek und
Besucherdienst:** Merseburger Straße 2
 Montag - Freitag: 8.00 Uhr - 12.00 Uhr
 Telefon: 0345 2318-714
 E-Mail: bibliothek@stala.mi.sachsen-anhalt.de

**Schriftliche
Bestellungen an:** Statistisches Landesamt Sachsen-Anhalt
 Öffentlichkeitsarbeit
 Postfach 20 11 56
 06012 Halle (Saale)

Herausgeber: Statistisches Landesamt Sachsen-Anhalt

© Statistisches Landesamt Sachsen-Anhalt, Halle (Saale) 2018
 Auszugsweise Vervielfältigung und Verbreitung mit Quellenangabe gestattet.

Bezug: Preis: 6,00 Euro
 kostenfrei als PDF-Datei verfügbar - Bestell-Nr.: 6E110



Produzierendes Gewerbe, Handwerk

Investitionen im
Verarbeitenden Gewerbe
sowie im Bergbau
und der Gewinnung
von Steinen und Erden

Jahr 2016

Land Sachsen-Anhalt

Inhaltsverzeichnis

	Seite
Vorbemerkungen	5
Klassifikation der Wirtschaftszweige	9
Grafiken	18
1. Investitionen in Unternehmen im Verarbeitenden Gewerbe sowie im Bergbau und der Gewinnung von Steinen und Erden Sachsen-Anhalts	
1.1 Investitionen in Unternehmen im Verarbeitenden Gewerbe sowie im Bergbau und der Gewinnung von Steinen und Erden Sachsen-Anhalts Jahr 1991 bis Jahr 2016	21
1.2 Unternehmen, Tätige Personen, Gesamtumsatz und Investitionen im Verarbeitenden Gewerbe sowie im Bergbau und der Gewinnung von Steinen und Erden Sachsen-Anhalts im Jahr 2016 nach Wirtschaftszweigen	22
1.3 Zugänge zum Anlagevermögen in Unternehmen im Jahr 2016	24
2. Investitionen in Betrieben im Verarbeitenden Gewerbe sowie im Bergbau und der Gewinnung von Steinen und Erden Sachsen-Anhalts	
2.1 Investitionen in Betrieben im Verarbeitenden Gewerbe sowie im Bergbau und der Gewinnung von Steinen und Erden Sachsen-Anhalts Jahr 1991 bis Jahr 2016	25
2.2 Betriebe, Tätige Personen, Gesamtumsatz und Investitionen im Verarbeitenden Gewerbe sowie im Bergbau und der Gewinnung von Steinen und Erden Sachsen-Anhalts im Jahr 2016 nach Wirtschaftszweigen	26
2.3 Betriebe, Tätige Personen, Gesamtumsatz und Investitionen im Verarbeitenden Gewerbe sowie im Bergbau und der Gewinnung von Steinen und Erden Sachsen-Anhalts im Jahr 2016 nach ausgewählten Wirtschaftsabteilungen und Beschäftigtengrößenklassen	38
2.4 Betriebe, Tätige Personen, Gesamtumsatz und Investitionen im Verarbeitenden Gewerbe sowie Tätige Personen im Bergbau und der Gewinnung von Steinen und Erden Sachsen-Anhalts im Jahr 2016 nach ausgewählten Wirtschaftsabteilungen und Umsatzgrößenklassen	46
2.5 Wert der neu gemieteten und gepachteten neuen Sachanlagen (Mietinvestitionen) in Betrieben im Verarbeitenden Gewerbe sowie im Bergbau und der Gewinnung von Steinen und Erden Sachsen-Anhalts im Jahr 2016 nach Wirtschaftsabteilungen	54
2.6 Betriebe, Tätige Personen, Gesamtumsatz und Investitionen im Verarbeitenden Gewerbe sowie im Bergbau und der Gewinnung von Steinen und Erden Sachsen-Anhalts im Jahr 2016 nach kreisfreien Städten und Landkreisen	56
2.7 Bruttozugänge an Sachanlagen in Betrieben im Verarbeitenden Gewerbe sowie im Bergbau und der Gewinnung von Steinen und Erden im Jahr 2016 nach Wirtschaftszweigen - Veränderung gegenüber dem Vorjahr	58

Vorbemerkungen

Im vorliegenden statistischen Bericht werden die Ergebnisse der Investitionserhebung für Unternehmen und Betriebe des Verarbeitenden Gewerbes sowie des Bergbaus und der Gewinnung von Steinen und Erden im Land Sachsen-Anhalt für das Jahr 2016 nach der „**Klassifikation der Wirtschaftszweige, Ausgabe 2008**“ (WZ 2008) veröffentlicht.

Bestandteil der Investitionserhebungen sind neben den erfragten aktivierten Bruttozugängen an Sachanlagen auch gemietete und gepachtete neue Sachanlagen (Mietinvestitionen) und Investitionen in immaterielle Vermögensgegenstände.

Die Angaben über die tätigen Personen und die Umsätze der Unternehmen und Betriebe im Verarbeitenden Gewerbe sowie im Bergbau und der Gewinnung von Steinen und Erden werden im Rahmen des Monatsberichtes für Betriebe, im Jahresbericht für Betriebe und im Jahresbericht für Mehrbetriebsunternehmen erfasst und in die Ergebnisse der Investitionserhebung übernommen. Gegenüber den Ergebnissen der o. g. Berichterstattungen, welche im Statistischen Bericht E I (Bestellnummer 3 E 103) veröffentlicht werden, gibt es bei den Tätigen Personen- und Umsatzangaben in diesem Bericht Abweichungen:

Im Jahresbericht für Betriebe werden zur besseren Darstellung des Konjunkturverlaufes in ausgewählten Wirtschaftszweigen auch Unternehmen mit weniger als 20 tätigen Personen und deren Betriebe erfasst.

In der Investitionserhebung werden dagegen **ausschließlich** die Unternehmen einbezogen, die **Ende September** des Berichtsjahres 20 und mehr tätige Personen aufweisen.

Die Angaben zur Investitionserhebung werden erst im Laufe des dem Berichtsjahr folgenden Jahres bei den Unternehmen und Betrieben erfragt. Somit liegt die Aufbereitung dieser Ergebnisse zeitlich weit hinter denen der Monats- und Jahresberichte.

Treten bei der Zusammenführung der Daten der Investitionserhebung mit denen aus den anderen Berichterstattungen Abweichungen auf, z. B. bei der Berichtskreisabgrenzung, werden sie im Rahmen der Investitionserhebung bereinigt. Abgesehen von o. g. methodischen Unterschieden bei der Erfassung der Daten der Monats- und Jahresberichte und der Investitionserhebung ist ein Teil der Abweichungen zwischen den Ergebnissen beider Erhebungen auch durch nachträgliche Berichtigungen durch die Unternehmen zu erklären.

Klassifikation

Die Zuordnung der Betriebe bzw. Unternehmen und die fachliche Gliederung der Ergebnisse erfolgt auf Grundlage der „Klassifikation der Wirtschaftszweige, Ausgabe 2008“ (WZ 2008). Mit der Einführung der WZ 2008 wird die Verordnung (EG) Nr. 1893/2006 des Europäischen Parlaments und des Rates vom 20. Dezember 2006 (ABl. Nr. L 393 vom 30.12.2006 S. 1) zur Einführung der Statistischen Systematik der Wirtschaftszweige in der Europäischen Gemeinschaft (NACE Rev. 2) umgesetzt. Das Kodierungssystem der WZ 2008 unterscheidet zwischen Abschnitten (Buchstaben A bis U), Abteilungen (Zweisteller), Gruppen (Dreisteller), Klassen (Viersteller) und Unterklassen (Fünfsteller).

Der Wirtschaftsbereich „Verarbeitendes Gewerbe sowie Bergbau und Gewinnung von Steinen und Erden“ erstreckt sich über die Abschnitte B und C sowie – in der numerischen Gliederung – über die Abteilungen 05 bis 33 der WZ 2008 (siehe Seite 9 ff).

Die Anwendung der neuen Klassifikation hat Auswirkungen auf den Berichtskreis der Statistiken im Produzierenden Gewerbe, weil einige Tätigkeiten innerhalb des Produzierenden Gewerbes umgruppiert, andere zusätzlich aufgenommen oder ausgegliedert wurden. Darüber hinaus erfolgt die Kodierung der Wirtschaftszweige nunmehr nach einem völlig neuen Nummerierungssystem.

Infolge der strukturellen Veränderungen beim Produzierenden Gewerbe durch den Übergang auf die WZ 2008 zählen zum Beispiel die Branchen des Verlagsgewerbes und des Recyclings nicht mehr in das Verarbeitende Gewerbe. Aber auch innerhalb des Verarbeitenden Gewerbes wurden mit der WZ 2008 erhebliche Anpassungen bei der Zusammensetzung der Wirtschaftszweige vorgenommen. So werden künftig Montage- und Installationsleistungen in eigenständigen Klassen der WZ 2008 nachgewiesen.

Neben den Angaben für die Wirtschaftszweiggliederungen der WZ 2008 werden auch Ergebnisse für die Hauptgruppen:

„Vorleistungsgüter, Investitionsgüter, Gebrauchsgüter, Verbrauchsgüter und Energie“ veröffentlicht.

Die Verordnung (EG) Nr. 586/2001 der Kommission vom 26. März 2001 zur Durchführung der Verordnung (EG) Nr. 656/2007 der Kommission vom 14. Juni 2007 (ABl. EU Nr. L 155 S. 3) legt die Definition der Hauptgruppen fest. Aus Geheimhaltungsgründen wird die Hauptgruppe Energie nicht gesondert veröffentlicht, sondern wird mit der Hauptgruppe Vorleistungsgüterproduzenten zusammengefasst.

Rechtsgrundlagen

Rechtsgrundlagen für die jährliche Investitionserhebung im Verarbeitenden Gewerbe sowie im Bergbau und der Gewinnung von Steinen und Erden bilden:

- das Gesetz über die Statistik im Produzierenden Gewerbe (Prod-GewStatG) in der Fassung der Bekanntmachung vom 21. März 2002 (BGBl. I S. 1181), zuletzt geändert durch Artikel 271 der Verordnung vom 31. August 2015 (BGBl. I S. 1474)
- in Verbindung mit dem Gesetz über die Statistik für Bundeszwecke (Bundesstatistikgesetz - BStatG) vom 22. Januar 1987 (BGBl. I S. 462, 565), zuletzt geändert durch Artikel 1 des Gesetzes vom 21. Juli 2016 (BGBl. I S. 1768).

Berichtskreis

Die jährliche Investitionserhebung im Verarbeitenden Gewerbe sowie im Bergbau und der Gewinnung von Steinen und Erden erfasst einmal jährlich Unternehmen im Verarbeitenden Gewerbe sowie im Bergbau und der Gewinnung von Steinen und Erden mit 20 und mehr tätigen Personen und deren Betriebe sowie Betriebe im Verarbeitenden Gewerbe sowie im Bergbau und der Gewinnung von Steinen und Erden mit 20 und mehr tätigen Personen von Unternehmen der übrigen Wirtschaftsbereiche. Der Erhebungsbereich umfasst die Tätigkeiten nach den Abschnitten B „Bergbau und Gewinnung von Steinen und Erden“ sowie C „Verarbeitendes Gewerbe“

Der Klassifikation der Wirtschaftszweige, Ausgabe 2008" (WZ 2008)..

Als Unternehmen gilt die kleinste rechtliche Einheit, die aus handels- und/oder steuerrechtlichen Gründen Bücher führt und bilanziert einschließlich aller Verwaltungs- und Hilfsbetriebe u. ä. sowie aller nicht produzierenden Betriebsteile (wie Handelsabteilungen), jedoch ohne Zweigniederlassungen im Ausland und ohne rechtlich selbstständige Tochtergesellschaften.

Ein Unternehmen kann aus nur einem Betrieb (Einbetriebsunternehmen) oder auch aus mehreren Betrieben bestehen. Bei sachsen-anhaltischen Unternehmen mit Betrieben auch in anderen Bundesländern (Mehrländerunternehmen) sind deren Ergebnisse in den Unternehmensergebnissen Sachsen-Anhalts enthalten.

Als Betrieb gilt in der amtlichen Unternehmensstatistik ein an einem räumlich festgestellten Ort gelegenes Unternehmen oder Teil eines Unter-

nehmens (z. B. Fabrikations/Werkstätte, Werk, Bergwerk, Grube). An diesem Ort oder von diesem Ort werden Wirtschaftstätigkeiten ausgeübt, für die - mit Ausnahmen - eine oder mehrere Personen (ggf. auch nur als Teilzeitbeschäftigte) im Auftrag ein und desselben Unternehmens arbeiten. Ein Betrieb untersteht immer einem (einzigen) Unternehmen, das seinerseits seinen Sitz stets in einem seiner Betriebe hat.

Die Investitionsergebnisse für Betriebe umfassen alle auf dem Territorium von Sachsen-Anhalt ansässigen Betriebe, auch wenn sich der Unternehmenssitz außerhalb des Landes Sachsen-Anhalt befindet.

Die jährliche Investitionserhebung bei Unternehmen und Betrieben des Verarbeitenden Gewerbes sowie des Bergbaus und der Gewinnung von Steinen und Erden liefert Ergebnisse und Informationen über die Struktur, den Umfang und die Entwicklung der Investitionstätigkeit und ist somit ein wichtiger Indikator für die Beurteilung der Wirtschaftsentwicklung sowohl durch staatliche als auch private Institutionen.

Darüber hinaus dient die Erhebung der Durchführung der strukturellen Unternehmensstatistik der Europäischen Gemeinschaft.

Erhebungsmerkmale

Tätige Personen: Alle im Betrieb bzw. Unternehmen tätigen Personen, d. h. tätige Inhaber/-innen und Mitinhaber/-innen, alle in einem vertraglichen Arbeits- bzw. Dienstverhältnis stehenden Personen (z. B. auch Direktoren/-innen, Vorstandsmitglieder, Praktikanten/-innen, Volontäre/-innen und Auszubildende) und unbezahlt mithelfende Familienangehörige, soweit sie mindestens ein Drittel der branchenüblichen Arbeitszeit tätig sind, Heimarbeiter/-innen, die auf der Lohn- und Gehaltsliste geführt werden und an andere Unternehmen gegen Entgelt zur Arbeitsleistung überlassene Personen. Einbezogen werden u. a. auch Erkrankte, Urlauber, Personen im Erziehungsurlaub innerhalb des 1. Jahres, Streikende und von der Aussperrung Betroffene, Personen mit Altersteilzeitregelungen, Saison- und Aushilfsarbeiter/-innen, Teilzeitbeschäftigte, Kurzarbeiter/-innen, das Personal auf Bau- und Montagestellen und vorübergehend (weniger als ein Jahr) im Ausland Tätige.

Nicht zu den tätigen Personen rechnen u. a. aufgrund einer tariflichen Vorruhestandsregelung vorzeitig ausgeschiedene Mitarbeiter/-innen.

Gesamtumsatz: Summe der Rechnungsendbeträge (ohne Umsatzsteuer) der, unabhängig von Zahlungseingang oder Liefertermin, im

Berichtszeitraum abgerechneten Lieferungen und Leistungen an Dritte, einschließlich der darin enthaltenen Verbrauchssteuern, Kosten für Fracht, Porto, Verpackung (auch wenn getrennt in Rechnung gestellt), abzüglich sofort gewährter Preisnachlässe.

Der Gesamtumsatz setzt sich zusammen aus dem Umsatz aus Eigenerzeugung (einschließlich Umsatz aus dem Verkauf von Energie, Nebenerzeugnissen und Abfällen sowie Entgelten für industrielle Dienstleistungen, wie Reparaturen, Installationen und Montagen), bauseitigem Umsatz und sonstigem Umsatz (z. B. Umsatz aus Handelsware, Erlöse aus Wohnungsvermietung, aus Transportleistungen für Dritte, aus dem Verkauf eigener landwirtschaftlicher Erzeugnisse, Provisionseinnahmen).

Investitionen:

Erworbene und selbstgestellte Anlagen:

Hierbei handelt es sich um den Wert der im Geschäftsjahr aktivierten Bruttozugänge an Sachanlagen, d. h. Ersatz- und Neuinvestitionen (einschließlich aktivierbarer Großreparaturen und geringwertiger Wirtschaftsgüter, soweit aktiviert sowie selbstgestellter und im Bau befindlicher Anlagen).

Dazu zählen auch sogenannte Leasinggüter, die beim Leasingnehmer zu aktivieren sind (Finanzierungsleasing).

Nicht berücksichtigt werden Anzahlungen auf Anlagen, wenn diese nicht aktiviert wurden; Investitionen in Zweigniederlassungen im Ausland; Zugänge durch den Kauf ganzer Unternehmen oder Betriebe; die bei Investitionen entstandenen Finanzierungskosten; Umbuchungen innerhalb bestehender Anlagekonten; der Erwerb von Beteiligungen, Wertpapieren usw. (Finanzanlagen) sowie von Konzessionen, Patenten, Lizenzen u. s. w.

Die aktivierten Bruttozugänge an Sachanlagen werden nach Anlagearten gegliedert in:

- Grundstücke mit Geschäfts-, Fabrik-, Wohn- und anderen Bauten (einschließlich Gleisanlagen, Kanalbauten, Parkplätzen usw. sowie einschließlich Bauarbeiten auf bereits bebauten Grundstücken) sowie Bauten auf fremden Grundstücken
- Grundstücke ohne Bauten (einschließlich Grundstücksaufschließungskosten u. ä.) Maschinen und maschinelle Anlagen, Betriebs- und Geschäftsausstattungen (einschließlich Werkzeugen, aktivierter geringwertiger Wirtschaftsgüter, Fahrzeugen und Schiffen). Außerdem wird der in den Bruttozugängen an

Sachanlagen enthaltende Wert der selbstgestellten Anlagen (einschl. der Großreparaturen) für Unternehmen und Betriebe getrennt nachgewiesen.

Gemietete und gepachtete neue Sachanlagen (Mietinvestitionen):

Wert der **neuen** Sachanlagen, die im Geschäftsjahr z. B. von Leasingfirmen, vom Hersteller direkt oder von Unternehmen der gleichen Unternehmensgruppe (z. B. Besitzgesellschaften) über mittel- bzw. langfristige Miet- bzw. Pachtverträge neu gemietet und gepachtet und nicht beim Leasingnehmer aktiviert wurden. Zu den geleasteten oder über andere Formen der Anlagemiete bezogenen Sachanlagen zählen insbesondere Gebäude, EDV- und Telefonanlagen, Büromaschinen, Kraftfahrzeuge sowie andere Maschinen und maschinelle Anlagen.

Nicht enthalten ist die Anmietung von Sachanlagen für die Mietdauer bis zu einem Jahr, von gebrauchten Investitionsgütern sowie von unbebauten Grundstücken.

Investitionen in immaterielle Vermögensgegenstände:

Hierbei handelt es sich um die auf dem Anlagekonto aktivierten Bruttozugänge an Konzessionen, Patenten, Lizenzen, Warenzeichen und ähnlichen Rechten sowie an Software, die entgeltlich erworben wurde und länger als ein Jahr im Geschäftsbetrieb genutzt werden.

Zeichenerklärung

. = Zahlenwert unbekannt oder
geheim zu halten

- = nichts vorhanden (genau Null)

x = Tabellenfach gesperrt, weil Aussage
nicht sinnvoll

Abweichungen in den Summen sind auf Rundungen der Zahlenwerte in den einzelnen Gruppierungen zurückzuführen.

Abkürzungen

a. n. g. = anderweitig nicht genannt

einschl. = einschließlich

u. a. = unter anderem

usw. = und so weiter

bzw. = beziehungsweise

d. h. = das heißt

EUR = Euro

Nr. = Nummer

z. B. = zum Beispiel

**Klassifikation der Wirtschaftszweige, Ausgabe 2008 (WZ 2008),
und Zuordnung der Klassen nach WZ 2008 zu den Hauptgruppen**

Wirtschaftsbereich: Verarbeitendes Gewerbe sowie Bergbau und Gewinnung von Steinen und Erden

Nr. der WZ 2008	Bezeichnung	Hauptgruppe
B	Abschnitt B – Bergbau und Gewinnung von Steinen und Erden	
05	Kohlenbergbau	
05.1	Steinkohlenbergbau	
05.10	Steinkohlenbergbau	EN
05.2	Braunkohlenbergbau	
05.20	Braunkohlenbergbau	EN
06	Gewinnung von Erdöl und Erdgas	
06.1	Gewinnung von Erdöl	
06.10	Gewinnung von Erdöl	EN
06.2	Gewinnung von Erdgas	
06.20	Gewinnung von Erdgas	EN
07	Erzbergbau	
07.1	Eisenerzbergbau	
07.10	Eisenerzbergbau	A
07.2	NE-Metallerzbergbau	
07.21	Bergbau auf Uran- und Thoriumerze	A
07.29	Sonstiger NE-Metallerzbergbau	A
08	Gewinnung von Steinen und Erden, sonstiger Bergbau	
08.1	Gewinnung von Natursteinen, Kies, Sand, Ton und Kaolin	
08.11	Gewinnung von Naturwerksteinen und Natursteinen, Kalk- und Gipsstein, Kreide und Schiefer	A
08.12	Gewinnung von Kies, Sand, Ton und Kaolin	A
08.9	Sonstiger Bergbau; Gewinnung von Steinen und Erden a. n. g.	
08.91	Bergbau auf chemische und Düngemittelminerale	A
08.92	Torfgewinnung	A
08.93	Gewinnung von Salz	A
08.99	Gewinnung von Steinen und Erden a. n. g.	A
09	Erbringung von Dienstleistungen für den Bergbau und für die Gewinnung von Steinen und Erden	
09.1	Erbringung von Dienstleistungen für die Gewinnung von Erdöl und Erdgas	
09.10	Erbringung von Dienstleistungen für die Gewinnung von Erdöl und Erdgas	A
09.9	Erbringung von Dienstleistungen für den sonstigen Bergbau und die Gewinnung von Steinen und Erden	
09.90	Erbringung von Dienstleistungen für den sonstigen Bergbau und die Gewinnung von Steinen und Erden	A
C	Abschnitt C – Verarbeitendes Gewerbe	
10	Herstellung von Nahrungs- und Futtermitteln	
10.1	Schlachten und Fleischverarbeitung	
10.11	Schlachten (ohne Schlachten von Geflügel)	VG
10.12	Schlachten von Geflügel	VG
10.13	Fleischverarbeitung	VG
10.2	Fischverarbeitung	
10.20	Fischverarbeitung	VG

Nr. der WZ 2008	Bezeichnung	Hauptgruppe
10.3	Obst- und Gemüseverarbeitung	
10.31	Kartoffelverarbeitung	VG
10.32	Herstellung von Frucht- und Gemüsesäften	VG
10.39	Sonstige Verarbeitung von Obst und Gemüse	VG
10.4	Herstellung von pflanzlichen und tierischen Ölen und Fetten	
10.41	Herstellung von Ölen und Fetten (ohne Margarine u. ä. Nahrungsfette)	VG
10.42	Herstellung von Margarine u. ä. Nahrungsfetten	VG
10.5	Milchverarbeitung	
10.51	Milchverarbeitung (ohne Herstellung von Speiseeis)	VG
10.52	Herstellung von Speiseeis	VG
10.6	Mahl- und Schälmmühlen, Herstellung von Stärke und Stärkeerzeugnissen	
10.61	Mahl- und Schälmmühlen	A
10.62	Herstellung von Stärke und Stärkeerzeugnissen	A
10.7	Herstellung von Back- und Teigwaren	
10.71	Herstellung von Backwaren (ohne Dauerbackwaren)	VG
10.72	Herstellung von Dauerbackwaren	VG
10.73	Herstellung von Teigwaren	VG
10.8	Herstellung von sonstigen Nahrungsmitteln	
10.81	Herstellung von Zucker	VG
10.82	Herstellung von Süßwaren (ohne Dauerbackwaren)	VG
10.83	Verarbeitung von Kaffee und Tee, Herstellung von Kaffee-Ersatz	VG
10.84	Herstellung von Würzmitteln und Soßen	VG
10.85	Herstellung von Fertiggerichten	VG
10.86	Herstellung von homogenisierten und diätetischen Nahrungsmitteln	VG
10.89	Herstellung von sonstigen Nahrungsmitteln a. n. g.	VG
10.9	Herstellung von Futtermitteln	
10.91	Herstellung von Futtermitteln für Nutztiere	A
10.92	Herstellung von Futtermitteln für sonstige Tiere	A
11	Getränkeherstellung	
11.0	Getränkeherstellung	
11.01	Herstellung von Spirituosen	VG
11.02	Herstellung von Traubenwein	VG
11.03	Herstellung von Apfelwein und anderen Fruchtweinen	VG
11.04	Herstellung von Wermutwein und sonstigen aromatisierten Weinen	VG
11.05	Herstellung von Bier	VG
11.06	Herstellung von Malz	VG
11.07	Herstellung von Erfrischungsgetränken, Gewinnung natürlicher Mineralwässer	VG
12	Tabakverarbeitung	
12.0	Tabakverarbeitung	
12.00	Tabakverarbeitung	VG
13	Herstellung von Textilien	
13.1	Spinnstoffaufbereitung und Spinnerei	
13.10	* Spinnstoffaufbereitung und Spinnerei	A
13.2	Weberei	
13.20	* Weberei	A
13.3	Veredlung von Textilien und Bekleidung	
13.30	* Veredlung von Textilien und Bekleidung	A

Nr. der WZ 2008	Bezeichnung	Hauptgruppe
13.9	Herstellung von sonstigen Textilwaren	
13.91 *	Herstellung von gewirktem und gestricktem Stoff	VG
13.92 *	Herstellung von konfektionierten Textilwaren (ohne Bekleidung)	VG
13.93 *	Herstellung von Teppichen	VG
13.94 *	Herstellung von Seilerwaren	VG
13.95 *	Herstellung von Vliesstoff und Erzeugnissen daraus (ohne Bekleidung)	VG
13.96 *	Herstellung von technischen Textilien	VG
13.99 *	Herstellung von sonstigen Textilwaren a. n. g.	VG
14	Herstellung von Bekleidung	
14.1	Herstellung von Bekleidung (ohne Pelzbekleidung)	
14.11 *	Herstellung von Lederbekleidung	VG
14.12 *	Herstellung von Arbeits- und Berufsbekleidung	VG
14.13 *	Herstellung von sonstiger Oberbekleidung	VG
14.14 *	Herstellung von Wäsche	VG
14.19 *	Herstellung von sonstiger Bekleidung und Bekleidungszubehör a. n. g.	VG
14.2	Herstellung von Pelzwaren	
14.20 *	Herstellung von Pelzwaren	VG
14.3	Herstellung von Bekleidung aus gewirktem und gestricktem Stoff	
14.31 *	Herstellung von Strumpfwaren	VG
14.39 *	Herstellung von sonstiger Bekleidung aus gewirktem und gestricktem Stoff	VG
15	Herstellung von Leder, Lederwaren und Schuhen	
15.1	Herstellung von Leder und Lederwaren (ohne Herstellung von Lederbekleidung)	
15.11	Herstellung von Leder und Lederfaserstoff; Zurichtung und Färben von Fellen	VG
15.12	Lederverarbeitung (ohne Herstellung von Lederbekleidung)	VG
15.2	Herstellung von Schuhen	
15.20	Herstellung von Schuhen	VG
16	Herstellung von Holz-, Flecht-, Korb- und Korkwaren (ohne Möbel)	
16.1	Säge-, Hobel- und Holzimprägnierwerke	
16.10	Säge-, Hobel- und Holzimprägnierwerke	A
16.2	Herstellung von sonstigen Holz-, Kork-, Flecht- und Korbwaren (ohne Möbel)	
16.21	Herstellung von Furnier-, Sperrholz-, Holzfaser- und Holzspanplatten	A
16.22	Herstellung von Parketttafeln	A
16.23	Herstellung von sonstigen Konstruktionsteilen, Fertigbauteilen, Ausbauelementen und Fertigteilbauten aus Holz	A
16.24	Herstellung von Verpackungsmitteln, Lagerbehältern und Ladungsträgern aus Holz	A
16.29	Herstellung von Holzwaren a. n. g., Kork-, Flecht- und Korbwaren (ohne Möbel)	A
17	Herstellung von Papier-, Pappe und Waren daraus	
17.1	Herstellung von Holz- und Zellstoff, Papier, Karton und Pappe	
17.11 *	Herstellung von Holz- und Zellstoff	A
17.12 *	Herstellung von Papier, Karton und Pappe	A
17.2	Herstellung von Waren aus Papier, Karton und Pappe	
17.21 *	Herstellung von Wellpapier und -pappe sowie von Verpackungsmitteln aus Papier, Karton und Pappe	A
17.22 *	Herstellung von Haushalts-, Hygiene und Toilettenartikeln aus Zellstoff, Papier und Pappe	A
17.23 *	Herstellung von Schreibwaren und Bürobedarf aus Papier, Karton und Pappe	A
17.24 *	Herstellung von Tapeten	A
17.29 *	Herstellung von sonstigen Waren aus Papier, Karton und Pappe	A
18	Herstellung von Druckerzeugnissen; Vervielfältigung von bespielten Ton-, Bild- und Datenträgern	
18.1	Herstellung von Druckerzeugnissen	
18.11	Drucken von Zeitungen	VG
18.12	Drucken a. n. g.	VG
18.13	Druck- und Mediovorstufe	VG
18.14	Binden von Druckerzeugnissen und damit verbundene Dienstleistungen	VG

Nr. der WZ 2008	Bezeichnung	Hauptgruppe
18.2	Vervielfältigung von bespielten Ton-, Bild- und Datenträgern	
18.20	Vervielfältigung von bespielten Ton-, Bild- und Datenträgern	VG
19	Kokerei und Mineralölverarbeitung	
19.1	Kokerei	
19.10	Kokerei	EN
19.2	Mineralölverarbeitung	
19.20	Mineralölverarbeitung	EN
20	Herstellung von chemischen Erzeugnissen	
20.1	Herstellung von chemischen Grundstoffen, Düngemitteln und Stickstoffverbindungen, Kunststoffen in Primärformen und synthetischem Kautschuk in Primärformen	
20.11	*	A
20.12	*	A
20.13	*	A
20.14	*	A
20.15	*	A
20.16	*	A
20.17	*	A
20.2	Herstellung von Schädlingsbekämpfungsmitteln, Pflanzenschutz- und Desinfektionsmitteln	
20.20	*	A
20.3	Herstellung von Anstrichmitteln, Druckfarben und Kitt	
20.30	*	A
20.4	Herstellung von Seifen, Wasch-, Reinigungs- und Körperpflegemitteln sowie von Duftstoffen	
20.41	*	VG
20.42	*	VG
20.5	Herstellung von sonstigen chemischen Erzeugnissen	
20.51	*	A
20.52	*	A
20.53	*	A
20.59	*	A
20.6	Herstellung von Chemiefasern	
20.60	*	A
21	Herstellung von pharmazeutischen Erzeugnissen	
21.1	Herstellung von pharmazeutischen Grundstoffen	
21.10	*	VG
21.2	Herstellung von pharmazeutischen Spezialitäten und sonstigen pharmazeutischen Erzeugnissen	
21.20	*	VG
22	Herstellung von Gummi- und Kunststoffwaren	
22.1	Herstellung von Gummiwaren	
22.11	Herstellung und Runderneuerung von Bereifungen	A
22.19	Herstellung von sonstigen Gummiwaren	A
22.2	Herstellung von Kunststoffwaren	
22.21	Herstellung von Platten, Folien, Schläuchen und Profilen aus Kunststoffen	A
22.22	Herstellung von Verpackungsmitteln aus Kunststoffen	A
22.23	Herstellung von Baubedarfsartikeln aus Kunststoffen	A
22.29	Herstellung von sonstigen Kunststoffwaren	A
23	Herstellung von Glas und Glaswaren, Keramik, Verarbeitung von Steinen und Erden	
23.1	Herstellung von Glas und Glaswaren	
23.11	Herstellung von Flachglas	A
23.12	Veredlung und Bearbeitung von Flachglas	A
23.13	Herstellung von Hohlglas	A
23.14	Herstellung von Glasfasern und Waren daraus	A
23.19	Herstellung, Veredlung und Bearbeitung von sonstigem Glas einschließlich technischen Glaswaren	A

Nr. der WZ 2008	Bezeichnung	Hauptgruppe
23.2	Herstellung von feuerfesten keramischen Werkstoffen und Waren	
23.20	Herstellung von feuerfesten keramischen Werkstoffen und Waren	A
23.3	Herstellung von keramischen Baumaterialien	
23.31	Herstellung von keramischen Wand- und Bodenfliesen und -platten	A
23.32	Herstellung von Ziegeln und sonstiger Baukeramik	A
23.4	Herstellung von sonstigen Porzellan- und keramischen Erzeugnissen	
23.41	Herstellung von keramischen Haushaltswaren und Ziergegenständen	A
23.42	Herstellung von Sanitärkeramik	A
23.43	Herstellung von Isolatoren und Isolierteilen aus Keramik	A
23.44	Herstellung von keramischen Erzeugnissen für sonstige technische Zwecke	A
23.49	Herstellung von sonstigen keramischen Erzeugnissen	A
23.5	Herstellung von Zement, Kalk und gebranntem Gips	
23.51	Herstellung von Zement	A
23.52	Herstellung von Kalk und gebranntem Gips	A
23.6	Herstellung von Erzeugnissen aus Beton, Zement und Gips	
23.61	Herstellung von Erzeugnissen aus Beton, Zement und Kalksandstein für den Bau	A
23.62	Herstellung von Gipserzeugnissen für den Bau	A
23.63	Herstellung von Frischbeton (Transportbeton)	A
23.64	Herstellung von Mörtel und anderem Beton (Trockenbeton)	A
23.65	Herstellung von Faserzementwaren	A
23.69	Herstellung von sonstigen Erzeugnissen aus Beton, Zement und Gips a. n. g.	A
23.7	Be- und Verarbeitung von Naturwerksteinen und Natursteinen a. n. g.	
23.70	Be- und Verarbeitung von Naturwerksteinen und Natursteinen a. n. g.	A
23.9	Herstellung von Schleifkörpern und Schleifmitteln auf Unterlage sowie sonstigen Erzeugnissen aus nichtmetallischen Mineralien a. n. g.	
23.91	Herstellung von Schleifkörpern und Schleifmitteln auf Unterlage	A
23.99	Herstellung von sonstigen Erzeugnissen aus nichtmetallischen Mineralien a. n. g.	A
24	Metallerzeugung und -bearbeitung	
24.1	Erzeugung von Roheisen, Stahl und Ferrolegierungen	
24.10	* Erzeugung von Roheisen, Stahl und Ferrolegierungen	A
24.2	Herstellung von Stahlrohren, Rohrform-, Rohrverschluss- und Rohrverbindungsstücken aus Stahl	
24.20	* Herstellung von Stahlrohren, Rohrform-, Rohrverschluss- und Rohrverbindungsstücken aus Stahl	A
24.3	Sonstige erste Bearbeitung von Eisen und Stahl	
24.31	* Herstellung von Blankstahl	A
24.32	* Herstellung von Kaltband mit einer Breite von weniger als 600 mm	A
24.33	* Herstellung von Kaltprofilen	A
24.34	* Herstellung von kaltgezogenem Draht	
24.4	Erzeugung und erste Bearbeitung von NE-Metallen	
24.41	* Erzeugung und erste Bearbeitung von Edelmetallen	A
24.42	* Erzeugung und erste Bearbeitung von Aluminium	A
24.43	* Erzeugung und erste Bearbeitung von Blei, Zink und Zinn	A
24.44	* Erzeugung und erste Bearbeitung von Kupfer	A
24.45	* Erzeugung und erste Bearbeitung von sonstigen NE-Metallen	A
24.46	* Aufbereitung von Kernbrennstoffen	A
24.5	Gießereien	
24.51	* Eisengießereien	A
24.52	* Stahlgießereien	A
24.53	* Leichtmetallgießereien	A
24.54	* Buntmetallgießereien	A
25	Herstellung von Metallerzeugnissen	
25.1	Stahl- und Leichtmetallbau	
25.11	* Herstellung von Metallkonstruktionen	B
25.12	* Herstellung von Ausbauelementen aus Metall	B
25.2	Herstellung von Metalltanks und -behältern; Herstellung von Heizkörpern und -kesseln für Zentralheizungen	
25.21	* Herstellung von Heizkörpern und -kesseln für Zentralheizungen	B
25.29	* Herstellung von Sammelbehältern, Tanks u. ä. Behältern aus Metall	B

Nr. der WZ 2008	Bezeichnung	Hauptgruppe
25.3	Herstellung von Dampfkesseln (ohne Zentralheizungskessel)	
25.30	* Herstellung von Dampfkesseln (ohne Zentralheizungskessel)	B
25.4	Herstellung von Waffen und Munition	
25.40	* Herstellung von Waffen und Munition	B
25.5	Herstellung von Schmiede-, Press-, Zieh- und Stanzteilen, gewalzten Ringen und pulvermetallurgischen Erzeugnissen	
25.50	* Herstellung von Schmiede-, Press-, Zieh- und Stanzteilen, gewalzten Ringen und pulvermetallurgischen Erzeugnissen	A
25.6	* Oberflächenveredlung und Wärmebehandlung, Mechanik a. n. g.	
25.61	* Oberflächenveredlung und Wärmebehandlung	A
25.62	* Mechanik a. n. g.	A
25.7	Herstellung von Schneidwaren, Werkzeugen, Schlössern und Beschlägen aus unedlen Metallen	
25.71	* Herstellung von Schneidwaren und Bestecken aus unedlen Metallen	A
25.72	* Herstellung von Schlössern und Beschlägen aus unedlen Metallen	A
25.73	* Herstellung von Werkzeugen	A
25.9	Herstellung von sonstigen Metallwaren	
25.91	* Herstellung von Fässern, Trommeln, Dosen, Eimern u. ä. Behältern aus Metall	A
25.92	* Herstellung von Verpackungen und Verschlüssen aus Eisen, Stahl und NE-Metall	A
25.93	* Herstellung von Drahtwaren, Ketten und Federn	A
25.94	* Herstellung von Schrauben und Nieten	A
25.99	* Herstellung von sonstigen Metallwaren a. n. g.	A
26	Herstellung von Datenverarbeitungsgeräten, elektronischen und optischen Erzeugnissen	
26.1	Herstellung von elektronischen Bauelementen und Leiterplatten	
26.11	* Herstellung von elektronischen Bauelementen	A
26.12	* Herstellung von bestückten Leiterplatten	A
26.2	Herstellung von Datenverarbeitungsgeräten und peripheren Geräten	
26.20	* Herstellung von Datenverarbeitungsgeräten und peripheren Geräten	B
26.3	Herstellung von Geräten und Einrichtungen der Telekommunikationstechnik	
26.30	* Herstellung von Geräten und Einrichtungen der Telekommunikationstechnik	B
26.4	Herstellung von Geräten der Unterhaltungselektronik	
26.40	* Herstellung von Geräten der Unterhaltungselektronik	GG
26.5	Herstellung von Mess-, Kontroll-, Navigations- u. ä. Instrumenten und Vorrichtungen; Herstellung von Uhren	
26.51	* Herstellung von Mess-, Kontroll-, Navigations- u. ä. Instrumenten und Vorrichtungen	B
26.52	* Herstellung von Uhren	B
26.6	Herstellung von Bestrahlungs- und Elektrotherapiegeräten und elektromedizinischen Geräten	
26.60	* Herstellung von Bestrahlungs- und Elektrotherapiegeräten und elektromedizinischen Geräten	B
26.7	Herstellung von optischen und fotografischen Instrumenten und Geräten	
26.70	* Herstellung von optischen und fotografischen Instrumenten und Geräten	GG
26.8	Herstellung von magnetischen und optischen Datenträgern	
26.80	* Herstellung von magnetischen und optischen Datenträgern	A
27	Herstellung von elektrischen Ausrüstungen	
27.1	Herstellung von Elektromotoren, Generatoren, Transformatoren, Elektrizitätsverteilungs- und -schalteinrichtungen	
27.11	* Herstellung von Elektromotoren, Generatoren und Transformatoren	A
27.12	* Herstellung von Elektrizitätsverteilungs- und -schalteinrichtungen	A
27.2	Herstellung von Batterien und Akkumulatoren	
27.20	* Herstellung von Batterien und Akkumulatoren	A
27.3	Herstellung von Kabeln und elektrischem Installationsmaterial	
27.31	* Herstellung von Glasfaserkabeln	A
27.32	* Herstellung von sonstigen elektronischen und elektrischen Drähten und Kabeln	A
27.33	* Herstellung von elektrischem Installationsmaterial	A
27.4	Herstellung von elektrischen Lampen und Leuchten	
27.40	* Herstellung von elektrischen Lampen und Leuchten	A
27.5	Herstellung von Haushaltsgeräten	
27.51	* Herstellung von elektrischen Haushaltsgeräten	GG
27.52	* Herstellung von nicht elektrischen Haushaltsgeräten	GG

Nr. der WZ 2008	Bezeichnung	Hauptgruppe
27.9	Herstellung von sonstigen elektrischen Ausrüstungen und Geräten a. n. g	
27.90 *	Herstellung von sonstigen elektrischen Ausrüstungen und Geräten a. n. g	A
28	Maschinenbau	
28.1	Herstellung von nicht wirtschaftszweigspezifischen Maschinen	
28.11 *	Herstellung von Verbrennungsmotoren und Turbinen (ohne Motoren für Luft- und Straßenfahrzeuge)	B
28.12 *	Herstellung von hydraulischen und pneumatischen Komponenten und Systemen	B
28.13 *	Herstellung von Pumpen und Kompressoren a. n. g.	B
28.14 *	Herstellung von Armaturen a. n. g.	B
28.15 *	Herstellung von Lagern, Getrieben, Zahnrädern und Antriebselementen	B
28.2	Herstellung von sonstigen nicht wirtschaftszweigspezifischen Maschinen	
28.21 *	Herstellung von Öfen und Brennern	B
28.22 *	Herstellung von Hebezeugen und Fördermitteln	B
28.23 *	Herstellung von Büromaschinen (ohne Datenverarbeitungsgeräte und periphere Geräte)	B
28.24 *	Herstellung von handgeführten Werkzeugen mit Motorantrieb	B
28.25 *	Herstellung von kälte- und lufttechnischen Erzeugnissen, nicht für den Haushalt	B
28.29 *	Herstellung von sonstigen nicht wirtschaftszweigspezifischen Maschinen a. n. g.	B
28.3	Herstellung von land- und forstwirtschaftlichen Maschinen	
28.30 *	Herstellung von land- und forstwirtschaftlichen Maschinen	B
28.4	Herstellung von Werkzeugmaschinen	
28.41 *	Herstellung von Werkzeugmaschinen für die Metallbearbeitung	B
28.49 *	Herstellung von sonstigen Werkzeugmaschinen	B
28.9	Herstellung von Maschinen für sonstige bestimmte Wirtschaftszweige	
28.91 *	Herstellung von Maschinen für die Metallerzeugung, von Walzwerkseinrichtungen und Gießmaschinen	B
28.92 *	Herstellung von Bergwerks-, Bau- und Baustoffmaschinen	B
28.93 *	Herstellung von Maschinen für die Nahrungs- und Genussmittelerzeugung und die Tabakverarbeitung	B
28.94 *	Herstellung von Maschinen für die Textil- und Bekleidungsherstellung und die Lederverarbeitung	B
28.95 *	Herstellung von Maschinen für die Papiererzeugung und -verarbeitung	B
28.96 *	Herstellung von Maschinen für die Verarbeitung von Kunststoffen und Kautschuk	B
28.99 *	Herstellung von Maschinen für sonstige bestimmte Wirtschaftszweige a. n. g.	B
29	Herstellung von Kraftwagen und Kraftwagenteilen	
29.1	Herstellung von Kraftwagen und Kraftwagenmotoren	
29.10 *	Herstellung von Kraftwagen und Kraftwagenmotoren	B
29.2	Herstellung von Karosserien, Aufbauten und Anhängern	
29.20 *	Herstellung von Karosserien, Aufbauten und Anhängern	B
29.3	Herstellung von Teilen und Zubehör für Kraftwagen	
29.31 *	Herstellung elektrischer und elektronischer Ausrüstungsgegenstände für Kraftwagen	B
29.32 *	Herstellung von sonstigen Teilen und sonstigem Zubehör für Kraftwagen	B
30	Sonstiger Fahrzeugbau	
30.1	Schiff- und Bootsbau	
30.11 *	Schiffbau (ohne Boots- und Yachtbau)	B
30.12 *	Boots- und Yachtbau	B
30.2	Schienenfahrzeugbau	
30.20 *	Schienenfahrzeugbau	B
30.3	Luft- und Raumfahrzeugbau	
30.30 *	Luft- und Raumfahrzeugbau	B
30.4	Herstellung von militärischen Kampffahrzeugen	
30.40 *	Herstellung von militärischen Kampffahrzeugen	B
30.9	Herstellung von Fahrzeugen a. n. g.	
30.91 *	Herstellung von Krafträdern	GG
30.92 *	Herstellung von Fahrrädern sowie von Behindertenfahrzeugen	GG
30.99 *	Herstellung von sonstigen Fahrzeugen a. n. g.	GG

Nr. der WZ 2008	Bezeichnung	Hauptgruppe
31	Herstellung von Möbeln	
31.0	Herstellung von Möbeln	
31.01	Herstellung von Büro- und Ladenmöbeln	GG
31.02	Herstellung von Küchenmöbeln	GG
31.03	Herstellung von Matratzen	GG
31.09	Herstellung von sonstigen Möbeln	GG
32	Herstellung von sonstigen Waren	
32.1	Herstellung von Münzen, Schmuck und ähnlichen Erzeugnissen	
32.11	Herstellung von Münzen	GG
32.12	Herstellung von Schmuck, Gold- und Silberschmiedewaren (ohne Fantasieschmuck)	GG
32.13	Herstellung von Fantasieschmuck	GG
32.2	Herstellung von Musikinstrumenten	
32.20	Herstellung von Musikinstrumenten	GG
32.3	Herstellung von Sportgeräten	
32.30	Herstellung von Sportgeräten	VG
32.4	Herstellung von Spielwaren	
32.40	Herstellung von Spielwaren	VG
32.5	Herstellung von medizinischen und zahnmedizinischen Apparaten und Materialien	
32.50	Herstellung von medizinischen und zahnmedizinischen Apparaten und Materialien	B
32.9	Herstellung von Erzeugnissen a. n. g.	
32.91	Herstellung von Besen und Bürsten	VG
32.99	Herstellung von sonstigen Erzeugnissen a. n. g.	VG
33	Reparatur und Installation von Maschinen und Ausrüstungen	
33.1	Reparatur von Metallerzeugnissen, Maschinen und Ausrüstungen	
33.11	Reparatur von Metallerzeugnissen	B
33.12	Reparatur von Maschinen	B
33.13	Reparatur von elektronischen und optischen Geräten	B
33.14	Reparatur von elektrischen Ausrüstungen	B
33.15	Reparatur und Instandhaltung von Schiffen und Booten und Yachten	B
33.16	Reparatur und Instandhaltung von Luft- und Raumfahrzeugen	B
33.17	Reparatur und Instandhaltung von Fahrzeugen a. n. g.	B
33.19	Reparatur von sonstigen Ausrüstungen	B
33.2	Installation von Maschinen und Ausrüstungen a. n. g.	
33.20	Installation von Maschinen und Ausrüstungen a. n. g.	B

Hinweise zur Benutzung der Klassifikation der Wirtschaftszweige, Ausgabe 2008 (WZ 2008)

In der ersten Spalte sind die Buchstaben der Abschnitte sowie die Nummern der Abteilungen, Gruppen und Klassen der WZ 2008 angegeben. Die Reihenfolge der Wirtschaftszweige richtet sich nach der WZ 2008. In der zweiten Spalte ist die Bezeichnung des jeweiligen Wirtschaftszweiges angegeben.

In der dritten Spalte ist die Zuordnung der Klassen (Viersteller) der WZ 2008 zu den Hauptgruppen im Verarbeitenden Gewerbe sowie Bergbau und der Gewinnung von Steinen und Erden durch folgende Buchstaben gekennzeichnet:

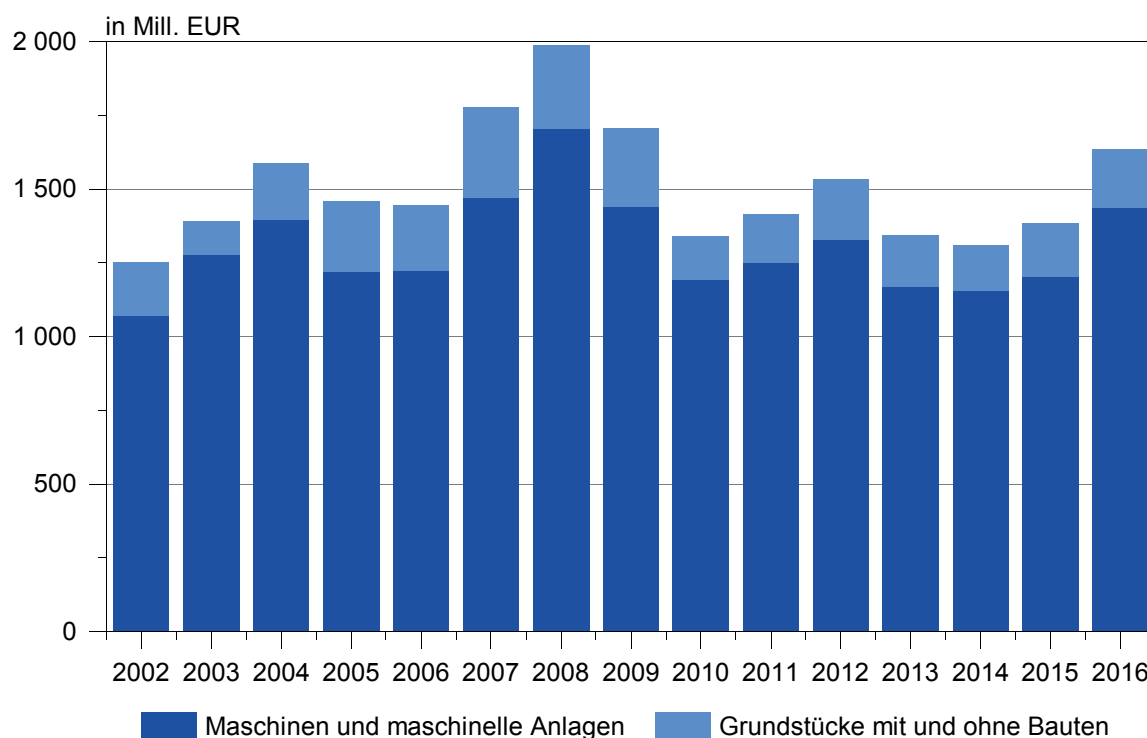
A = Vorleistungsgüterproduzenten, B = Investitionsgüterproduzenten, GG = Gebrauchsgüterproduzenten, VG = Verbrauchsgüterproduzenten, EN = Energie.

Aus Geheimhaltungsgründen werden die Hauptgruppen A = Vorleistungsgüterproduzenten und EN = Energie zusammengefasst ausgewiesen.

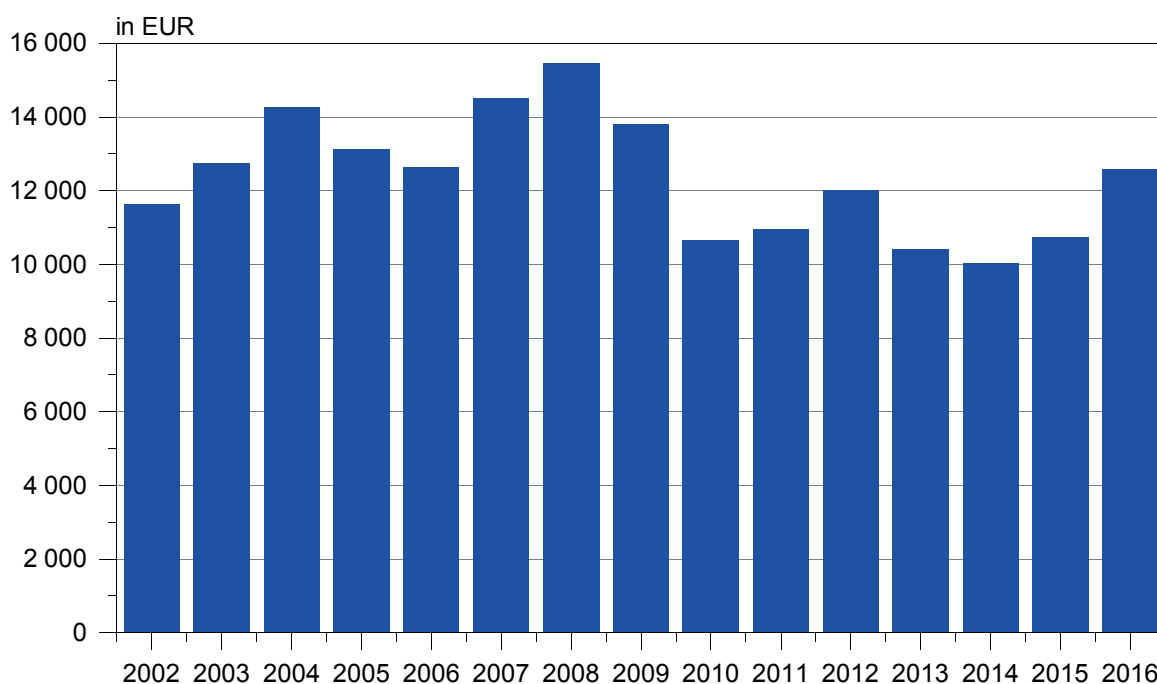
Angaben zum Auftragseingang müssen nur für die mit einem * gekennzeichneten Wirtschaftszweige gemeldet werden.

Grafiken

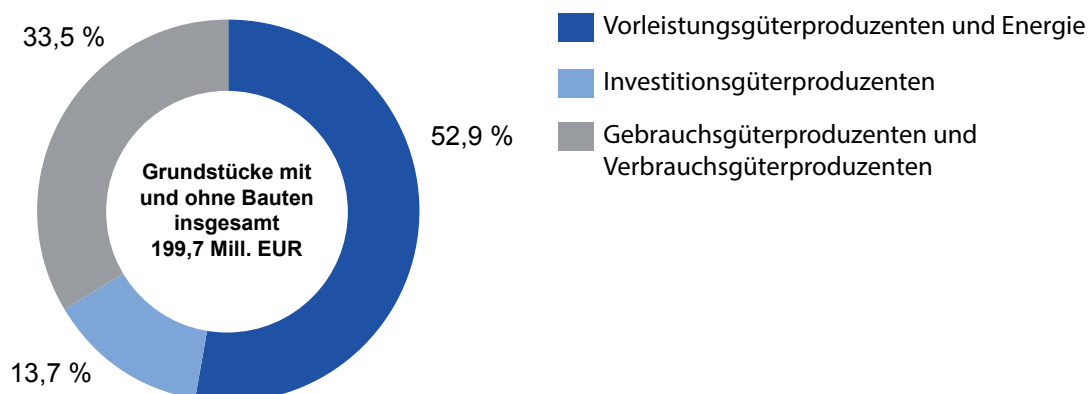
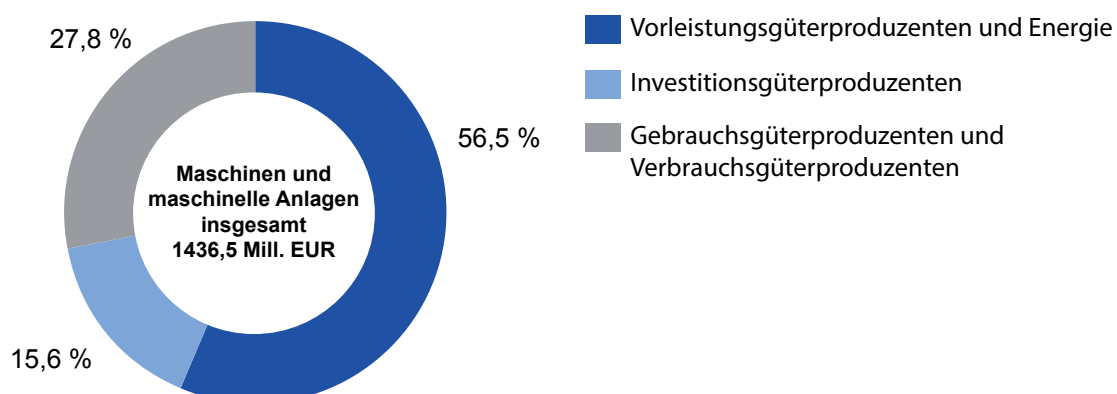
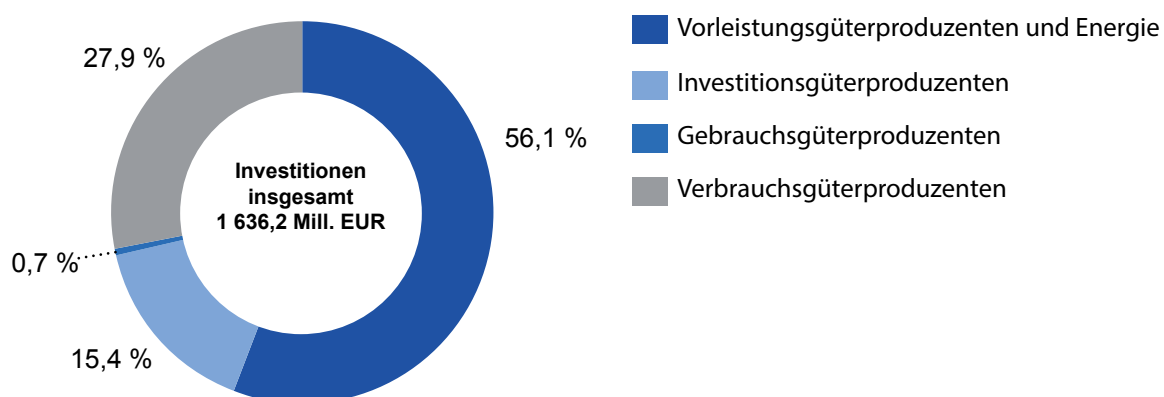
**Investitionen der Betriebe im Verarbeitenden Gewerbe
sowie im Bergbau und der Gewinnung von Steinen und Erden 2002 bis 2016**



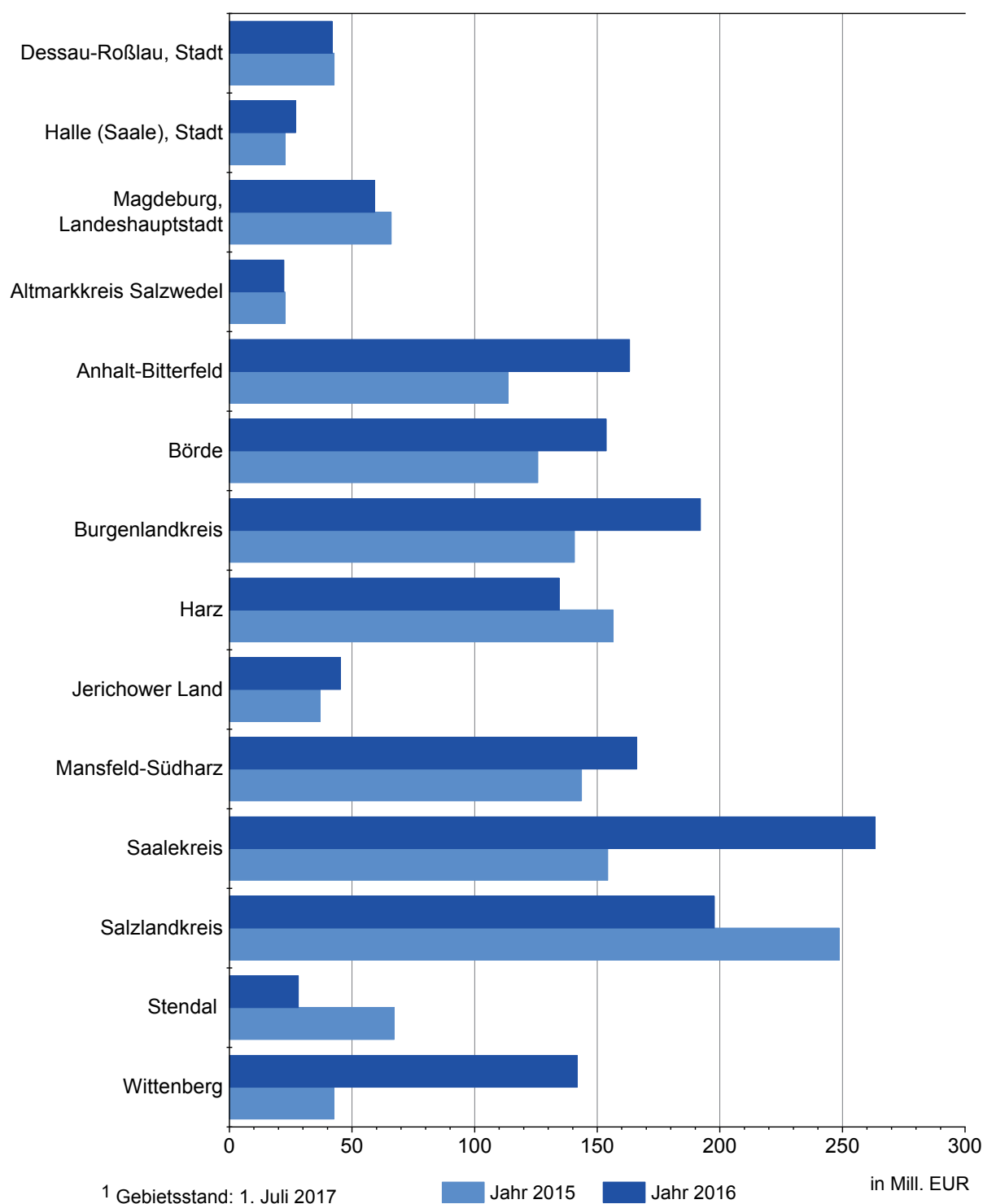
**Investitionen der Betriebe im Verarbeitenden Gewerbe
sowie im Bergbau und der Gewinnung von Steinen und Erden 2002 bis 2016
je tätige Person**



Investitionen der Betriebe im Verarbeitenden Gewerbe sowie im Bergbau und der Gewinnung von Steinen und Erden 2016



**Investitionen der Betriebe im Verarbeitenden Gewerbe
sowie im Bergbau und der Gewinnung von Steinen und Erden
im Jahr 2015 sowie 2016 nach Landkreisen und kreisfreien Städten¹**



1. Investitionen in Unternehmen im Verarbeitenden Gewerbe sowie im Bergbau und der Gewinnung von Steinen und Erden Sachsen-Anhalts

1.1 Investitionen in Unternehmen im Verarbeitenden Gewerbe sowie im Bergbau und der Gewinnung von Steinen und Erden Sachsen-Anhalts Jahr 1991 bis Jahr 2016

Jahr	Unternehmen mit Investitionen	Bruttozugänge an Sachanlagen				
		insgesamt	Maschinen u. maschinelle Anlagen	Grundstücke mit u. ohne Bauten	je Tätige Person	im Verhältnis zum Umsatz
	Anzahl	1 000 EUR			EUR	%
	Systematik SYPRO					
1991	818	1 447 795	1 185 997	261 798	4 572	12,2
1992	901	1 592 729	1 335 274	257 455	8 514	13,8
1993	935	1 858 923	1 470 707	388 216	12 959	16,5
1994	933	1 615 724	1 240 665	375 059	13 232	13,7
	Systematik WZ 93					
1995	814	2 066 881	1 786 801	280 080	22 312	19,4
1996	825	2 048 849	1 644 065	404 784	23 511	19,9
1997	826	2 178 855	1 788 078	390 777	26 179	20,6
1998	807	1 931 866	1 657 743	274 124	23 483	16,7
1999	816	1 594 538	1 420 931	173 607	19 334	12,9
2000	832	1 107 645	905 427	202 216	13 059	7,1
2001	840	956 141	770 536	185 605	10 978	5,7
2002	823	934 316	782 079	152 237	10 580	5,4
	Systematik WZ 2003					
2003	839	1 341 325	1 229 261	112 064	14 822	7,1
2004	851	1 450 096	1 279 273	170 822	15 909	7,2
2005	854	1 235 612	1 027 897	207 715	13 736	5,3
2006	867	1 200 882	1 028 209	172 672	12 762	4,3
2007	910	1 573 746	1 284 595	289 151	15 417	5,0
2008	978	1 688 159	1 433 983	254 176	15 575	5,0
	Systematik WZ 2008					
2009	940	1 486 223	1 236 022	250 201	14 289	5,3
2010	937	1 118 771	992 152	126 620	10 733	3,5
2011	917	1 144 853	1 019 243	125 609	10 693	3,2
2012	888	1 276 849	1 105 641	171 207	12 033	3,7
2013	906	1 044 027	888 994	155 033	9 761	2,9
2014	905	987 220	864 849	122 371	9 224	2,8
2015	884	1 120 000	981 486	138 513	10 640	3,4
2016	876	1 283 858	1 135 641	148 216	12 151	4,0

1.2 Unternehmen, Tätige Personen, Gesamtumsatz und Investitionen im Verarbeitenden Gewerbe sowie im Bergbau und

Systematik- Nummer der WZ 2008	Abschnitt Unterabschnitt Abteilung Hauptgruppe	Unternehmen	Tätige Personen	Gesamt- umsatz	Unternehmen mit Investitionen
		am 31.12.	am 30.09.		insgesamt
		Anzahl		1 000 EUR	Anzahl
B	Bergbau und Gewinnung von Steinen und Erden	11	2 915	590 129	.
05	Kohlenbergbau	1	.	.	.
08	Gewinnung von Steinen u.Erden, sonst.Bergbau	35	537	130 055	7
09	Erbringung von Dienstleistungen für den Bergbau und für die Gewinnung von Steinen und Erden	3	.	.	.
C	Verarbeitendes Gewerbe	1 009	102 741	31 318 341	.
10	Herstellung von Nahrungs- und Futtermitteln	124	15 396	5 277 115	101
11	Getränkeherstellung	9	1 532	1 026 951	9
13	Herstellung von Textilien	7	612	136 357	7
14	Herstellung von Bekleidung	1	.	.	.
15	H. v. Leder, Lederwaren und Schuhen	1	.	.	.
16	Herstellung von Holz-, Flecht-, Korb- und Korkwaren (ohne Möbel)	22	1 262	241 313	15
17	Herstellung von Papier, Pappe und Waren daraus	14	1 976	873 931	.
18	Herstellung von Druckerzeugnissen; Vervielfältigung von bespielten Ton-, Bild- und Datenträgern	23	1 962	219 416	18
19	Kokerei und Mineralölverarbeitung	5	.	.	5
20	Herstellung von chemischen Erzeugnissen	78	10 051	5 349 978	.
21	Herstellung von pharmazeutischen Erzeugnissen	11	4 953	1 329 897	.
22	Herstellung von Gummi- und Kunststoffwaren	86	9 073	2 034 274	74
23	Herstellung von Glas und Glaswaren, Keramik, Verarbeitung von Steinen und Erden	46	4 354	1 023 368	37
24	Metallerzeugung und -bearbeitung	35	5 706	2 093 687	32
25	Herstellung von Metallerzeugnissen	186	11 586	1 571 579	152
26	Herstellung von Datenverarbeitungsgeräten, elektronischen und optischen Erzeugnissen	32	2 796	294 630	28
27	Herstellung von elektrischen Ausrüstungen	35	3 153	348 995	.
28	Maschinenbau	127	13 192	2 356 692	111
29	Herstellung von Kraftwagen und Kraftwagenteilen	22	2 954	610 555	22
30	Sonstiger Fahrzeugbau	11	696	76 721	.
31	Herstellung von Möbeln	23	2 112	442 875	18
32	Herstellung von sonstigen Waren	28	1 480	136 543	23
33	Reparatur und Installation von Maschinen und Ausrüstungen	83	6 593	834 180	72
	Vorleistungsgüterproduzenten und Energie	435	46 138	18 666 516	376
	Investitionsgüterproduzenten	379	32 174	5 001 583	330
	Gebrauchsgüterproduzenten	29	2 359	462 579	22
	Verbrauchsgüterproduzenten	177	24 985	7 777 793	148
B + C	Verarbeitendes Gewerbe sowie Bergbau und Gewinnung von Steinen und Erden insgesamt	1 020	105 656	31 908 471	876

der Gewinnung von Steinen und Erden Sachsen-Anhalts im Jahr 2016 nach Wirtschaftszweigen

Bruttozugänge an Sachanlagen					Anteil der Maschinen und maschinellen Anlagen an den Bruttozugängen insgesamt	Von den Bruttozugängen an Sachanlagen insgesamt selbsterstellt	Systematiknummer der WZ 2008
insgesamt	Maschinen u. maschinelle Anlagen	Grundstücke mit u. ohne Bauten	je Tätige Person	im Verhältnis zum Umsatz			
1 000 EUR			EUR	%	%	1 000 EUR	
79 767	68 842	10 926	27 364	13,5	86,3	.	B
.	05
11 514	8 148	1 652	21 442	8,9	70,8	-	08
.	09
1 204 091	1 066 799	137 292	11 720	3,8	88,6	.	C
220 114	195 976	24 137	14 297	4,2	89,0	316	10
20 087	17 119	2 968	13 112	2,0	85,2	-	11
11 487	7 159	4 182	18 770	8,4	62,3	-	13
.	14
.	15
4 353	3 700	653	3 449	1,8	85,0	.	16
.	17
12 719	12 008	711	6 483	5,8	94,4	.	18
.	19
347 200	315 987	30 153	34 544	6,5	91,0	1 905	20
59 700	49 927	9 773	12 053	4,5	83,6	.	21
62 193	53 581	8 612	6 855	3,1	86,2	887	22
41 069	33 173	7 895	9 432	4,0	80,8	87	23
60 314	52 747	7 567	10 570	2,9	87,5	707	24
46 595	38 423	8 094	4 022	3,0	82,5	1 464	25
10 144	.	.	3 628	4,0	.	427	26
16 113	14 536	1 211	5 110	4,6	90,2	638	27
137 784	119 304	18 416	10 444	5,9	86,6	10 507	28
42 373	40 247	1 840	14 344	6,9	95,0	-	29
1 576	.	.	2 264	2,1	.	.	30
10 274	9 791	483	4 865	2,3	95,3	427	31
7 940	.	.	5 365	5,8	.	.	32
16 951	.	.	2 571	2,0	.	.	33
738 127	.	.	15 998	4,0	.	.	
219 360	195 763	23 596	6 818	4,4	89,2	14 714	
10 879	.	.	4 612	2,4	.	.	
315 493	274 036	41 457	12 627	4,1	86,9	980	
1 283 858	1 135 641	148 216	12 151	4,0	88,5	24 334	B + C

1.3 Zugänge zum Anlagevermögen in Unternehmen im Jahr 2016

Systematik- Nummer der WZ 2008	Abschnitt Unterabschnitt Abteilung Hauptgruppe	Unternehmen	Zugänge zum Anlagevermögen			
		am 31.12.	insgesamt	Konzessionen, Patente, Lizenzen u. ä.	erworbene Software	Sachanlagen
		Anzahl	1 000 EUR			
B	Bergbau und Gewinnung von Steinen und Erden	11	79 767	414	189	79 164
05	Kohlenbergbau	1
08	Gewinnung von Steinen und Erden, sonst.Bergbau	7
09	Erbringung von Dienstleistungen für den Bergbau und für die Gewinnung von Steinen und Erden	3
C	Verarbeitendes Gewerbe	1 009	1 204 091	16 243	27 002	1 160 846
10	Herstellung von Nahrungs- und Futtermitteln	124	220 114	248	7 413	212 453
11	Getränkeherstellung	9
13	Herstellung von Textilien	7	11 487	-	44	11 443
14	Herstellung von Bekleidung	1
15	H. v. Leder, Lederwaren und Schuhen	1
16	Herstellung von Holz-, Flecht-, Korb- und Korkwaren (ohne Möbel)	22
17	Herstellung von Papier,Pappe und Waren daraus	14	29 535	.	203	.
18	Herstellung von Druckerzeugnissen; Vervielfältigung von bespielten Ton-, Bild- und Datenträgern	23	12 719	.	573	.
19	Kokerei und Mineralölverarbeitung	5
20	Herstellung von chemischen Erzeugnissen	78	347 200	1 474	4 374	341 352
21	Herstellung von pharmazeutischen Erzeugnissen	11	59 700	9 079	3 811	46 810
22	Herstellung von Gummi- und Kunststoffwaren	86	62 193	88	1 843	60 262
23	Herstellung von Glas und Glaswaren, Keramik, Verarbeitung von Steinen und Erden	46	41 069	132	209	40 728
24	Metallerzeugung und -bearbeitung	35	60 314	197	1 862	58 255
25	Herstellung von Metallerzeugnissen	186	46 595	77	762	45 756
26	Herstellung von Datenverarbeitungsgeräten, elektronischen und optischen Erzeugnissen	32	10 144	.	228	.
27	Herstellung von elektrischen Ausrüstungen	35	16 113	64	543	15 526
28	Maschinenbau	127	137 784	1 385	1 558	134 841
29	Herstellung von Kraftwagen und Kraftwagenteilen	22	42 373	.	274	.
30	Sonstiger Fahrzeugbau	11	.	.	57	.
31	Herstellung von Möbeln	23	10 274	26	901	9 347
32	Herstellung von sonstigen Waren	28	7 940	.	477	.
33	Reparatur und Installation von Maschinen und Ausrüstungen	83	16 951	502	436	16 013
	Vorleistungsgüterproduzenten und Energie	435	738 127	2 696	10 249	725 182
	Investitionsgüterproduzenten	379	219 360	2 184	2 813	214 363
	Gebrauchsgüterproduzenten	29	10 879	26	1 053	9 800
	Verbrauchsgüterproduzenten	177	315 493	11 750	13 076	290 667
B + C	Verarbeitendes Gewerbe sowie Bergbau und Gewinnung von Steinen und Erden insgesamt	1 020	1 283 858	16 657	27 191	1 240 010

2. Investitionen in Betrieben im Verarbeitenden Gewerbe sowie im Bergbau und der Gewinnung von Steinen und Erden Sachsen-Anhalts

2.1 Investitionen in Betrieben im Verarbeitenden Gewerbe sowie im Bergbau und der Gewinnung von Steinen und Erden Sachsen-Anhalts Jahr 1991 bis Jahr 2016

Jahr	Betriebe mit Investitionen	Bruttozugänge an Sachanlagen				
		insgesamt	Maschinen u. maschinelle Anlagen	Grundstücke mit u. ohne Bauten	je Tätige Person	im Verhältnis zum Umsatz
	Anzahl	1 000 EUR			EUR	%
	Systematik SYPRO					
1991	903	1 363 725	1 118 876	244 850	4 390	12,0
1992	1 000	1 616 147	1 333 521	282 626	8 286	13,8
1993	1 053	1 950 248	1 533 715	416 533	12 611	16,9
1994	1 078	1 826 338	1 410 009	416 330	13 375	14,4
	Systematik WZ 93					
1995	981	2 388 541	2 061 441	327 099	21 391	19,0
1996	996	2 109 534	1 723 838	385 695	19 669	16,5
1997	1 017	2 132 718	1 752 873	379 845	20 777	15,8
1998	1 008	1 833 151	1 541 873	291 278	17 978	12,4
1999	1 039	1 440 424	1 240 498	199 926	14 157	9,0
2000	1 055	1 351 542	1 113 767	237 776	13 091	7,0
2001	1 081	1 255 650	1 019 486	236 164	11 733	6,2
2002	1 063	1 250 881	1 069 842	181 039	11 634	5,9
	Systematik WZ 2003					
2003	1 077	1 392 309	1 277 940	114 369	12 739	6,0
2004	1 111	1 588 262	1 396 580	191 682	14 267	6,2
2005	1 130	1 458 237	1 218 223	240 014	13 122	5,0
2006	1 156	1 446 745	1 226 521	220 224	12 626	4,3
2007	1 197	1 776 774	1 471 740	305 034	14 506	4,7
2008	1 265	1 987 246	1 704 442	282 803	15 445	5,0
	Systematik WZ 2008					
2009	1 216	1 705 996	1 439 350	266 647	13 793	5,3
2010	1 236	1 339 361	1 191 025	148 336	10 666	3,5
2011	1 213	1 417 092	1 252 235	164 857	10 958	3,3
2012	1 188	1 533 377	1 328 617	204 760	11 995	3,7
2013	1 209	1 345 718	1 170 321	175 397	10 400	3,2
2014	1 216	1 309 234	1 156 732	152 503	10 038	3,2
2015	1 189	1 384 222	1 202 472	181 750	10 719	3,6
2016	1 174	1 636 209	1 436 538	199 671	12 564	4,2

2.2 Betriebe, Tätige Personen, Gesamtumsatz und Investitionen im Verarbeitenden Gewerbe sowie im Bergbau und

Systematik- Nummer der WZ 2008	Abschnitt Abteilung Gruppe ausgewählte Klassen	Betriebe	Tätige Personen	Gesamtumsatz	Betriebe mit Investitionen
		am 31.12.	am 30.09.		insgesamt
		Anzahl		1 000 EUR	Anzahl
B	Bergbau und Gewinnung von Steinen und Erden	38	3 218	567 227	35
05	Kohlenbergbau	3	1 527	222 295	3
05.2	Braunkohlenbergbau	3	1 527	222 295	3
06	Gewinnung von Erdöl und Erdgas	1	.	.	.
06.2	Gewinnung von Erdgas	1	.	.	.
08	Gewinnung von Steinen und Erden, sonstiger Bergbau	31	1 294	294 247	.
08.1	Gewinnung von Natursteinen, Kies, Sand, Ton und Kaolin	30	.	.	.
08.11	Gewinnung v. Natursteinen, Kalk- u. Gipssteinen, Kreide usw.	12	.	.	12
08.12	Gewinnung v. Kies, Sand, Ton u. Kaolin	18	298	54 200	.
08.9	Sonstiger Bergbau; Gewinnung von Steinen und Erden a. n. g.	1	.	.	.
08.93	Gewinnung von Salz	1	.	.	.
09	Erbringung von Dienstleistungen für den Bergbau und für die Gewinnung von Steinen und Erden	3	.	.	.
09.1	Erbringung v. Dienstleistungen für die Gew. von Erdöl u. Erdgas	2	.	.	.
09.9	Erbringung v. Dienstleistungen für d. sonst. Bergbau und die Gewinnung von Steinen und Erden	1	.	.	.
C	Verarbeitendes Gewerbe	1 353	127 009	38 254 941	1 139
10	Herstellung von Nahrungs- und Futtermitteln	160	20 315	6 571 419	135
10.1	Schlachten und Fleischverarbeitung	40	4 671	2 450 732	33
10.11	Schlachten (ohne Schlachten von Geflügel)	7	.	.	7
10.12	Schlachten von Geflügel	2	.	.	2
10.13	Fleischverarbeitung	31	3 171	459 924	24
10.2	Fischverarbeitung	3	.	.	.
10.3	Obst- und Gemüseverarbeitung	14	1 537	447 018	.
10.31	Kartoffelverarbeitung	4	333	112 288	4
10.32	Herstellung von Frucht- und Gemüsesäften	4	339	63 431	4
10.39	Sonstige Verarbeitung von Obst und Gemüse	6	865	271 298	.
10.4	Herstellung von pflanzlichen und tierischen Ölen und Fetten	2	.	.	.
10.41	H. v. Ölen u. Fetten (oh. Margarine u.ä.)	1	.	.	.
10.42	Herstellung von Margarine u. ä. Nahrungsfetten	1	.	.	.
10.5	Milchverarbeitung	8	1 208	641 673	8
10.51	Milchverarbeitung (ohne Herstellung von Speiseeis)	8	1 208	641 673	8
10.6	Mahl- und Schälmmühlen, H. v. Stärke und Stärkeerzeugnissen	9	1 191	562 458	.
10.61	Mahl- und Schälmmühlen	6	911	389 480	6
10.62	Herstellung von Stärke und Stärkeerzeugnissen	3	279	172 978	.
10.7	Herstellung von Back- und Teigwaren	54	7 489	908 276	41
10.71	Herstellung von Backwaren (ohne Dauerbackwaren)	48	6 883	846 000	.
10.72	Herstellung von Dauerbackwaren	6	606	62 276	.
10.8	Herstellung von sonstigen Nahrungsmitteln	20	3 129	992 664	.
10.81	Herstellung von Zucker	3	634	432 828	3
10.82	Herstellung von Süßwaren (ohne Dauerbackwaren)	7	936	229 797	7
10.83	Verarbeitung von Kaffee und Tee, Herstellung von Kaffee-Ersatz	1	.	.	.
10.84	Herstellung von Würzmitteln und Soßen	4	.	.	.
10.85	Herstellung von Fertiggerichten	5	1 033	200 984	5
10.9	Herstellung von Futtermitteln	10	470	324 087	.
10.91	Herstellung von Futtermitteln für Nutztiere	9	.	.	.
10.92	Herstellung von Futtermitteln für sonstige Tiere	1	.	.	.
11	Getränkeherstellung	10	1 517	811 297	10
11.01	Herstellung von Spirituosen	1	.	.	.
11.02	Herstellung von Traubenwein	2	.	.	.
11.05	Herstellung von Bier	2	.	.	.
11.07	Herst. von Erfrischungsgetränken, Gew. natürl. Mineralwässer	5	943	288 000	5

der Gewinnung von Steinen und Erden Sachsen-Anhalts im Jahr 2016 nach Wirtschaftszweigen

Bruttozugänge an Sachanlagen					Anteil der Maschinen und maschinellen Anlagen an den Bruttozugängen insgesamt	Von den Bruttozugängen an Sachanlagen insgesamt selbsterstellt	Systematiknummer der WZ 2008
insgesamt	Maschinen u. maschinelle Anlagen	Grundstücke mit u. ohne Bauten	je Tätige Person	im Verhältnis zum Umsatz			
1 000 EUR			EUR	%	%	1 000 EUR	
69 811	61 680	8 130	21 694	12,3	88,4	.	B
34 890	31 494	3 396	22 849	15,7	90,3	.	05
34 890	31 494	3 396	22 849	15,7	90,3	.	05.2
.	06
.	06.2
32 354	27 780	4 574	25 003	11,0	85,9	.	08
.	08.1
.	08.11
6 822	4 408	2 414	22 893	12,6	64,6	.	08.12
.	08.9
.	08.93
.	09
.	09.1
.	09.9
1 566 398	1 374 858	191 539	12 333	4,1	87,8	.	C
358 251	309 220	49 031	17 635	5,5	86,3	1 794	10
23 013	16 273	6 741	4 927	0,9	70,7	.	10.1
.	10.11
.	10.12
9 563	8 837	726	3 016	2,1	92,4	.	10.13
.	10.2
16 647	15 643	1 004	10 831	3,7	94,0	.	10.3
5 077	4 970	106	15 245	4,5	97,9	.	10.31
1 911	1 895	16	5 639	3,0	99,2	.	10.32
9 659	8 778	881	11 166	3,6	90,9	-	10.39
.	10.4
.	10.41
.	10.42
17 632	10 273	7 360	14 596	2,8	58,3	.	10.5
17 632	10 273	7 360	14 596	2,8	58,3	.	10.51
.	10.6
14 455	14 149	306	15 850	3,7	97,9	.	10.61
.	10.62
157 241	148 820	8 422	20 996	17,3	94,6	-	10.7
151 544	143 221	8 322	22 017	17,9	94,5	-	10.71
5 697	5 598	99	9 402	9,2	98,3	-	10.72
101 275	82 868	18 407	32 366	10,2	81,8	.	10.8
84 050	.	.	132 571	19,4	81,8	.	10.81
6 188	.	.	6 611	2,7	98,5	-	10.82
.	10.83
.	10.84
8 337	5 399	2 938	8 071	4,2	64,8	-	10.85
11 731	8 154	3 578	24 960	3,6	69,5	-	10.9
.	10.91
.	10.92
11 683	9 737	1 946	7 701	1,4	83,3	.	11
.	11.01
.	11.02
.	11.05
7 648	6 677	971	8 110	2,7	87,3	-	11.07

Noch 2.2 Betriebe, Tätige Personen, Gesamtumsatz und Investitionen im Verarbeitenden Gewerbe sowie im Bergbau und

Systematik- Nummer der WZ 2008	Abteilung Gruppe ausgewählte Klassen	Betriebe	Tätige Personen	Gesamtumsatz	Betriebe mit Investitionen
		am 31.12.	am 30.09.		insgesamt
		Anzahl		1 000 EUR	Anzahl
13	Herstellung von Textilien	11	717	157 030	8
13.1	Spinnstoffaufbereitung und Spinnerei	1	.	.	.
13.2	Weberei	1	.	.	.
13.3	Veredlung von Textilien und Bekleidung	2	.	.	.
13.9	Herstellung von sonstigen Textilwaren	7	371	93 217	.
13.92	Herstellung von konfektionierten Textilwaren (ohne Bekleidung)	1	.	.	.
13.93	Herstellung von Teppichen	1	.	.	.
13.95	Herstellung v. Vliesstoff und Erzeugnissen daraus (ohne Bekleidung)	4	276	79 812	4
13.96	Herstellung von techn. Textilien.	1	.	.	.
14	Herstellung von Bekleidung	1	.	.	.
14.1	Herstellung von Bekleidung (ohne Pelzbekleidung)	1	.	.	.
14.12	Herstellung von Arbeits- und Berufsbekleidung	1	.	.	.
15	Herstellung von Leder, Lederwaren und Schuhen	1	.	.	.
15.2	Herstellung von Schuhen	1	.	.	.
16	Herstellung von Holz-, Flecht-, Korb- und Korkwaren (ohne Möbel)	26	2 004	577 402	18
16.1	Säge-, Hobel- und Holzimprägnierwerke	3	260	80 492	.
16.2	H. v. sonst. Holz-, Kork-, Flecht- und Korbwaren (ohne Möbel)	23	1 744	496 910	.
16.21	H. v. Furnier-, Sperrholz-, Holzfaser- und Holzspanplatten	6	772	352 455	.
16.23	Herstellung von sonstigen Konstruktionsteilen, Fertigbauteilen, Ausbauelementen u. Fertigteilbauten aus Holz	13	783	118 527	9
16.24	Herstellung von Verpackungsmitteln, Lagerbehältern und Ladungsträgern aus Holz	3	.	.	.
16.29	H. v. Holzwaren a. n. g. Kork-, Flecht- und Korbwaren (ohne Möbel)	1	.	.	.
17	Herstellung von Papier, Pappe und Waren daraus	21	2 683	1 312 238	.
17.1	Herstellung von Holz- und Zellstoff, Papier, Karton und Pappe	3	662	525 133	3
17.11	Herstellung von Holz- und Zellstoff	1	.	.	.
17.12	Herstellung von Papier, Karton und Pappe	2	.	.	.
17.2	Herstellung von Waren aus Papier, Karton und Pappe	18	2 021	787 105	.
17.21	Herstellung von Wellpapier u. -pappe sowie v. Verpackungsmitteln aus Papier, Karton und Pappe	11	1 078	485 097	.
17.22	Herstellung von Haushalts-, Hygiene- und Toilettenartikeln aus Zellstoff, Papier und Pappe	2	.	.	.
17.23	H. v. Schreibwaren und Bürobedarf aus Papier, Karton und Pappe	1	.	.	.
17.29	Herstellung von sonstigen Waren aus Papier, Karton und Pappe	4	273	53 204	4
18	Herstellung von Druckerzeugnissen; Vervielfältigung von bespielten Ton-, Bild- und Datenträgern	28	2 330	322 895	21
18.1	Herstellung von Druckerzeugnissen	28	2 330	322 895	21
18.11	Drucken von Zeitungen	1	.	.	.
18.12	Drucken a. n. g.	19	1 805	268 478	.
18.13	Druck- und Medienvorstufe	6	219	13 029	.
18.14	Binden v. Druckerzeugnissen u. damit verbundenen Dienstleistungen	2	.	.	.
19	Kokerei und Mineralölverarbeitung	5	.	.	5
19.2	Mineralölverarbeitung	5	.	.	5
20	Herstellung von chemischen Erzeugnissen	107	13 225	6 617 791	101
20.1	H. v. chem. Grundstoffen, Düngemitteln und Stickstoffverbindungen	67	9 794	4 415 083	62
20.11	Kunststoffen in Primärformen u. synth. Kautschuk in Primärformen	5	.	.	5
20.12	Herstellung von Industriegasen	2	.	.	.
20.13	Herstellung von Farbstoffen und Pigmenten	15	1 263	429 383	.
20.14	H. v. sonstigen anorganischen Grundstoffen und Chemikalien	19	2 815	1 303 981	19

der Gewinnung von Steinen und Erden Sachsen-Anhalts im Jahr 2016 nach Wirtschaftszweigen

Bruttozugänge an Sachanlagen					Anteil der Maschinen und maschinellen Anlagen an den Bruttozugängen insgesamt	Von den Bruttozugängen an Sachanlagen insgesamt selbsterstellt	Systematik -nummer der WZ 2008
insgesamt	Maschinen u. maschinelle Anlagen	Grundstücke mit u. ohne Bauten	je Tätige Person	im Verhältnis zum Umsatz			
1 000 EUR			EUR	%	%	1 000 EUR	
11 909	7 581	4 328	16 610	7,6	63,7	.	13
.	13.1
.	13.2
.	13.3
3 072	.	.	8 281	3,3	82,5	.	13.9
.	13.92
.	13.93
3 038	.	.	11 006	3,8	82,3	-	13.95
.	13.96
.	14
.	14.1
.	14.12
.	15
.	15.2
10 478	9 825	653	5 229	1,8	93,8	.	16
.	16.1
.	16.2
3 256	2 934	323	4 218	0,9	90,1	.	16.21
1 019	946	73	1 302	0,9	92,8	-	16.23
.	16.24
.	16.29
41 505	37 210	4 295	15 470	3,2	89,7	1 038	17
12 623	.	.	19 068	2,4	99,1	.	17.1
.	17.11
.	17.12
28 882	.	.	14 291	3,7	85,5	.	17.2
8 661	8 196	465	8 035	1,8	94,6	.	17.21
.	17.22
.	17.23
3 721	.	.	13 632	7,0	94,7	.	17.29
25 394	24 683	711	10 899	7,9	97,2	.	18
25 394	24 683	711	10 899	7,9	97,2	.	18.1
.	18.11
23 671	22 960	711	13 114	8,8	97,0	.	18.12
.	18.13
.	18.14
.	19
.	19.2
379 898	345 889	34 009	28 726	5,7	91,1	8 423	20
296 103	280 294	15 810	30 233	6,7	94,7	8 239	20.1
.	20.11
.	20.12
16 537	15 112	.	13 094	3,9	91,4	1 757	20.13
52 549	51 165	.	18 668	4,0	97,4	200	20.14

Noch 2.2 Betriebe, Tätige Personen, Gesamtumsatz und Investitionen im Verarbeitenden Gewerbe sowie im Bergbau und

Systematik- Nummer der WZ 2008	Abteilung Gruppe ausgewählte Klassen	Betriebe	Tätige Personen	Gesamtumsatz	Betriebe mit Investitionen
		am 31.12.	am 30.09.		insgesamt
		Anzahl		1 000 EUR	Anzahl
20.15	Herstellung von Düngemitteln und Stickstoffverbindungen	4	2 772	949 972	4
20.16	Herstellung von Kunststoffen in Primärformen	19	1 767	1 300 262	.
20.17	Herstellung von synthetischem Kautschuk in Primärformen	3	598	160 974	.
20.2	Herstellung von Schädlingsbekämpfungs-, Pflanzenschutz- und Desinfektionsmitteln	2	.	.	.
20.3	Herstellung von Anstrichmitteln, Druckfarben und Kitt	5	.	.	.
20.4	H. v. Seifen, Wasch-, Reinigungs- und Körperpflegemitteln sowie von Duftstoffen	13	1 148	251 156	13
20.41	Herstellung von Seifen, Wasch-, Reinigungs- und Poliermitteln	8	534	143 517	8
20.42	Herstellung von Körperpflegemitteln und Duftstoffen	5	614	107 638	5
20.5	Herstellung von sonstigen chemischen Erzeugnissen	20	1 591	1 746 398	.
20.51	Herstellung von pyrotechnischen Erzeugnissen	3	.	.	3
20.52	Herstellung von Klebstoffen	2	.	.	.
20.59	Herstellung von sonstigen chemischen Erzeugnissen a. n. g.	15	1 147	1 656 216	15
21	Herstellung von pharmazeutischen Erzeugnissen	16	4 982	1 358 290	.
21.1	Herstellung von pharmazeutischen Grundstoffen	4	308	45 174	.
21.2	H. v. pharmazeut. Spezialitäten und sonst. pharmazeut. Erzeugn.	12	4 674	1 313 116	.
22	Herstellung von Gummi- und Kunststoffwaren	100	9 416	2 190 743	85
22.1	Herstellung von Gummiwaren	16	1 514	286 023	12
22.19	Herstellung von sonstigen Gummiwaren	16	1 514	286 023	12
22.2	Herstellung von Kunststoffwaren	84	7 902	1 904 720	73
22.21	H. v. Platten, Folien, Schläuchen und Profilen aus Kunststoffen	26	3 315	1 133 993	.
22.22	Herstellung von Verpackungsmitteln aus Kunststoffen	8	646	259 413	.
22.23	Herstellung von Baubedarfsartikeln aus Kunststoffen	22	1 358	220 263	18
22.29	Herstellung von sonstigen Kunststoffwaren	28	2 583	291 051	24
23	H. v. Glas u. Glaswaren, Keramik, Verarbeitung v. Steinen u. Erden	149	8 289	1 912 700	108
23.1	Herstellung von Glas und Glaswaren	15	2 363	516 050	.
23.11	Herstellung von Flachglas	4	1 022	343 062	4
23.12	Veredlung und Bearbeitung von Flachglas	7	534	68 918	.
23.13	Herstellung von Hohlglas	2	.	.	.
23.14	H. v. Glasfasern und Waren daraus	1	.	.	.
23.19	Herstellung, Veredlung und Bearbeitung von sonstigem Glas einschließlich technischer Glaswaren	1	.	.	.
23.2	Herstellung v. feuerfesten keramischen Werkstoffen und Waren	1	.	.	.
23.3	Herstellung von keramischen Baumaterialien	5	594	93 697	5
23.31	Herstellung v. keramischen Wand- u. Bodenfliesen und -platten	2	.	.	.
23.32	Herstellung von Ziegeln und sonstiger Baukeramik	3	.	.	.
23.4	Herstellung von sonst. Porzellan- und keramischen Erzeugnissen	1	.	.	.
23.42	Herstellung von Sanitärkeramik	1	.	.	.
23.5	Herstellung von Zement, Kalk und gebranntem Gips	6	613	293 817	6
23.51	Herstellung von Zement	2	.	.	.
23.52	Herstellung von Kalk und gebranntem Gips	4	.	.	.
23.6	Herstellung von Erzeugnissen aus Beton, Zement und Gips	104	3 220	579 062	71
23.61	H. v. Erzeugnissen aus Beton, Zement u. Kalksandstein für den Bau	43	2 513	350 184	39
23.62	Herstellung von Gipserzeugnissen für den Bau	2	.	.	.
23.63	Herstellung von Frischebeton (Transportbeton)	52	175	60 269	24
23.64	Herstellung von Mörtel und anderem Beton (Trockenbeton)	5	202	94 166	5
23.65	Herstellung von Faserzementwaren	1	.	.	.
23.69	H. v. sonst. Erzeugnissen aus Beton, Zement und Gips a. n. g.	1	.	.	.
23.7	Be- und Verarbeitung von Naturwerksteinen u. Natursteinen a. n. g.	3	213	37 875	.

der Gewinnung von Steinen und Erden Sachsen- Anhalts im Jahr 2016 nach Wirtschaftszweigen

Bruttozugänge an Sachanlagen					Anteil der Maschinen und maschinellen Anlagen an den Bruttozugängen insgesamt	Von den Bruttozugängen an Sachanlagen insgesamt selbstgestellt	Systematiknummer der WZ 2008
insgesamt	Maschinen u. maschinelle Anlagen	Grundstücke mit u. ohne Bauten	je Tätige Person	im Verhältnis zum Umsatz			
1 000 EUR			EUR	%	%	1 000 EUR	
110 759	105 510	5 249	39 956	11,7	95,3	.	20.15
81 018	75 834	5 184	45 850	6,2	93,6	.	20.16
.	20.17
.	20.2
.	20.3
.
14 457	12 022	2 436	12 593	5,8	83,2	.	20.4
12 900	10 464	2 436	24 157	9,0	81,1	.	20.41
1 558	1 558	-	2 537	1,5	100,0	.	20.42
52 642	37 026	15 616	33 087	3,0	70,3	.	20.5
.	20.51
.	20.52
52 049	36 437	15 612	45 378	3,1	70,0	.	20.59
66 847	53 789	13 058	13 418	4,9	80,5	.	21
8 328	4 772	3 556	27 039	18,4	57,3	.	21.1
58 519	49 017	9 502	12 520	4,5	83,8	.	21.2
64 286	55 538	8 748	6 827	2,9	86,4	970	22
6 814	6 535	279	4 501	2,4	95,9	.	22.1
6 814	6 535	279	4 501	2,4	95,9	.	22.19
57 472	49 002	8 469	7 273	3,0	85,3	946	22.2
28 820	23 288	5 531	8 694	2,5	80,8	.	22.21
10 118	9 319	799	15 663	3,9	92,1	.	22.22
6 159	5 179	980	4 536	2,8	84,1	.	22.23
12 374	11 216	1 159	4 791	4,3	90,6	.	22.29
107 717	103 783	3 934	12 995	5,6	96,4	630	23
54 388	53 942	446	23 016	10,5	99,2	-	23.1
13 878	13 794	.	13 579	4,1	99,4	-	23.11
3 696	3 619	76	6 921	5,4	97,9	-	23.12
.	23.13
.	23.14
.	23.19
.	23.2
2 842	2 755	87	4 785	3,0	96,9	.	23.3
.	23.31
.	23.32
.	23.4
.	23.42
22 438	21 698	740	36 603	7,6	96,7	206	23.5
.	23.51
.	23.52
15 711	14 538	1 173	4 879	2,7	92,5	263	23.6
12 126	12 006	121	4 826	3,5	99,0	260	23.61
.	23.62
433	295	137	2 471	0,7	68,3	-	23.63
788	759	29	3 901	0,8	96,3	.	23.64
.	23.65
.	23.69
.	23.7

Noch 2.2 Betriebe, Tätige Personen, Gesamtumsatz und Investitionen im Verarbeitenden Gewerbe sowie im Bergbau und

Systematik- Nummer der WZ 2008	Abteilung Gruppe ausgewählte Klassen	Betriebe	Tätige Personen	Gesamtumsatz	Betriebe mit Investitionen
		am 31.12.	am 30.09.		insgesamt
		Anzahl		1 000 EUR	Anzahl
23.9	Herstellung v. Schleifkörpern und Schleifmitteln auf Unterlage sowie sonstigen Erzeugnissen aus nichtmetallischen Mineralien a. n. g.	14	854	333 990	8
23.99	H. v. sonstigen Erzeugnissen aus nichtmetall. Mineralien a. n. g.	14	854	333 990	8
24	Metallerzeugung und -bearbeitung	41	7 473	3 211 866	37
24.1	Erzeugung aus Roheisen, Stahl und Ferrolegierungen	1	.	.	.
24.2	Herstellung von Stahlrohren, Rohrform-, Rohrverschluss- und Rohrverbindungsstücken aus Stahl	8	618	83 248	.
24.3	Sonstige erste Bearbeitung von Eisen und Stahl	2	.	.	.
24.33	Herstellung von Kaltprofilen	1	.	.	.
24.34	Herstellung von kaltgezogenem Draht	1	.	.	.
24.4	Erzeugung und erste Bearbeitung von NE-Metallen	14	3 023	2 164 387	.
24.42	Erzeugung und erste Bearbeitung von Aluminium	11	1 721	1 206 579	.
24.44	Erzeugung und erste Bearbeitung von Kupfer	2	.	.	.
24.45	Erzeugung und erste Bearbeitung von sonstigen NE-Metallen	1	.	.	.
24.5	Gießereien	16	2 714	538 592	.
24.51	Eisengießereien	5	.	.	5
24.52	Stahlgießereien	2	.	.	.
24.53	Leichtmetallgießereien	9	2 025	424 688	.
25	Herstellung von Metallerzeugnissen	222	13 741	2 106 698	178
25.1	Stahl- und Leichtmetallbau	92	5 989	954 975	74
25.11	Herstellung von Metallkonstruktionen	81	5 365	848 604	70
25.12	Herstellung von Ausbauelementen aus Metall	11	624	106 371	4
25.2	Herstellung von Metalltanks und -behältern; Herstellung von Heizkörpern und -kesseln für Zentralheizungen	14	584	87 206	9
25.29	Herstellung von Sammelbehältern, Tanks u. ä. Behältern aus Metall	14	584	87 206	9
25.3	Herstellung von Dampfkesseln (ohne Zentralheizungskessel)	1	.	.	.
25.4	Herstellung von Waffen und Munition	1	.	.	.
25.5	Herstellung von Schmiede-, Press-, Zieh- und Stanzteilen, gewalzten Ringen und pulvermetallurgischen Erzeugnissen	15	1 548	272 398	.
25.6	Oberflächenveredlung und Wärmebehandlung, Mechanik a. n. g.	61	2 950	314 892	46
25.61	Oberflächenveredlung und Wärmebehandlung	22	1 171	154 628	.
25.62	Mechanik a. n. g.	39	1 779	160 264	.
25.7	Herstellung von Schneidwaren, Werkzeugen, Schlössern und Beschlägen aus unedlen Metallen	9	488	87 399	.
25.72	Herstellung von Schlössern und Beschlägen aus unedlen Metallen	3	198	63 508	.
25.73	Herstellung von Werkzeugen	6	290	23 891	6
25.9	Herstellung von sonstigen Metallwaren	29	1 949	343 921	26
25.91	Herstellung von Fässern, Trommeln, Dosen, Eimern u. ä. Behältern aus Metall	3	118	31 896	3
25.92	Herstellung von Verpackungen u. Verschlüssen aus Eisen, Stahl und NE-Metall	1	.	.	.
25.93	Herstellung von Drahtwaren, Ketten und Federn	7	423	79 363	.
25.94	Herstellung von Schrauben und Nieten	2	.	.	.
25.99	Herstellung von sonstigen Metallwaren a. n. g.	16	948	146 204	.
26	H. v. Datenverarbeitungsgeräten, elektron. und opt. Erzeugnissen	35	2 957	332 688	31
26.1	Herstellung von elektronischen Bauelementen und Leiterplatten	9	763	53 682	.
26.11	Herstellung von elektronischen Bauelementen	5	551	35 935	.
26.12	Herstellung von bestückten Leiterplatten	4	212	17 747	4
26.2	Herstellung von DV-Geräten u. peripheren Geräten	1	.	.	.
26.3	H. v. Geräten und Einrichtungen der Telekommunikationstechnik	8	746	90 454	.

der Gewinnung von Steinen und Erden Sachsen-Anhalts im Jahr 2016 nach Wirtschaftszweigen

Bruttozugänge an Sachanlagen					Anteil der Maschinen und maschinellen Anlagen an den Bruttozugängen insgesamt	Von den Bruttozugängen an Sachanlagen insgesamt selbstgestellt	Systematiknummer der WZ 2008
insgesamt	Maschinen u. maschinelle Anlagen	Grundstücke mit u. ohne Bauten	je Tätige Person	im Verhältnis zum Umsatz			
1 000 EUR			EUR	%	%	1 000 EUR	
5 847	5 464	383	6 846	1,8	93,5	.	23.9
5 847	5 464	383	6 846	1,8	93,5	.	23.99
109 864	78 663	31 201	14 701	3,4	71,6	711	24
.	24.1
2 762	2 380	382	4 469	3,3	86,2	.	24.2
.	24.3
.	24.33
.	24.34
59 902	36 623	23 279	19 815	2,8	61,1	.	24.4
37 080	15 326	21 754	21 546	3,1	41,3	.	24.42
.	24.44
.	24.45
44 024	36 860	7 164	16 221	8,2	83,7	596	24.5
.	24.51
.	24.52
40 411	33 407	7 004	19 956	9,5	82,7	.	24.53
59 761	50 816	8 945	4 349	2,8	85,0	1 464	25
13 820	12 683	1 136	2 308	1,5	91,8	591	25.1
13 675	12 539	1 136	2 549	1,6	91,7	591	25.11
145	145	-	232	0,1	100,0	-	25.12
580	502	78	993	0,7	86,5	-	25.2
580	502	78	993	0,7	86,5	-	25.29
.	25.3
.	25.4
12 717	11 879	838	8 215	4,7	93,4	542	25.5
20 018	15 253	4 765	6 786	6,4	76,2	278	25.6
11 133	8 272	2 861	9 507	7,2	74,3	278	25.61
8 885	6 982	1 903	4 994	5,5	78,6	-	25.62
.	25.7
.	25.72
1 649	.	.	5 687	6,9	99,7	-	25.73
8 195	6 371	1 824	4 205	2,4	77,7	28	25.9
151	151	-	1 277	0,5	100,0	-	25.91
.	25.92
1 912	796	1 117	4 521	2,4	41,6	.	25.93
.	25.94
4 545	4 240	305	4 794	3,1	93,3	.	25.99
10 370	9 969	401	3 507	3,1	96,1	427	26
3 244	.	.	4 252	6,0	99,9	.	26.1
1 926	.	.	3 495	5,4	99,8	.	26.11
1 318	1 318	-	6 219	7,4	100,0	.	26.12
.	26.2
3 189	3 189	-	4 275	3,5	100,0	.	26.3

Noch 2.2 Betriebe, Tätige Personen, Gesamtumsatz und Investitionen im Verarbeitenden Gewerbe sowie im Bergbau und

Systematik- Nummer der WZ 2008	Abteilung Gruppe ausgewählte Klassen	Betriebe	Tätige Personen	Gesamtumsatz	Betriebe mit Investitionen
		am 31.12.	am 30.09.		insgesamt
		Anzahl		1 000 EUR	Anzahl
26.5	Herstellung von Mess-, Kontroll-, Navigations- u. ä. Instrumenten und Vorrichtungen; Herstellung von Uhren	15	1 322	167 155	.
26.51	Herstellung von Mess-, Kontroll-, Navigations- u. ä. Instrumenten und Vorrichtungen	15	1 322	167 155	.
26.7	Herstellung v. optischen u. fotografischen Instrumenten u. Geräten	2	.	.	.
27	Herstellung von elektrischen Ausrüstungen	43	3 520	416 351	38
27.1	Herstellung von Elektromotoren, Generatoren, Transformatoren, Elektrizitätsverteilungs- und -schalteinrichtungen	32	3 012	360 253	.
27.11	H.v. Elektromotoren, Generatoren und Transformatoren	13	1 931	234 892	13
27.12	H.v. Elektrizitätsverteilungs- und -schalteinrichtungen	19	1 081	125 361	.
27.2	Herstellung von Batterien und Akkumulatoren	1	.	.	.
27.3	Herstellung von Kabeln und elektrischem Installationsmaterial	3	71	6 084	.
27.33	Herstellung von elektrischem Installationsmaterial	3	71	6 084	.
27.4	Herstellung von elektrischen Lampen und Leuchten	3	142	20 397	.
27.5	Herstellung von Haushaltsgeräten	1	.	.	.
27.52	Herstellung von nicht elektrischen Haushaltsgeräten	1	.	.	.
27.9	H. v. sonstigen elektrischen Ausrüstungen und Geräten a. n. g.	3	191	17 499	3
28	Maschinenbau	154	14 896	2 649 783	134
28.1	Herstellung von nicht wirtschaftszweigspezifischen Maschinen	40	6 309	1 183 176	34
28.11	Herstellung von Verbrennungsmotoren und Turbinen (ohne Motoren für Luft- und Straßenfahrzeuge)	7	1 679	334 194	7
28.12	Herstellung von hydraulischen und pneumatischen Komponenten und Systemen	7	1 231	147 257	7
28.13	Herstellung von Pumpen und Kompressoren a. n. g.	5	869	178 599	5
28.14	Herstellung von Armaturen a. n. g.	7	654	109 613	4
28.15	H. v. Lagern, Getrieben, Zahnradern und Antriebselementen	14	1 876	413 514	11
28.2	H. v. sonstigen nicht wirtschaftszweigspezifischen Maschinen	48	3 432	647 348	40
28.21	Herstellung von Öfen und Brennern	2	.	.	.
28.22	Herstellung von Hebezeugen und Fördermitteln	19	1 903	489 779	16
28.25	H. v. kälte- u. lufttechnischen Erzeugn., nicht für den Haushalt	9	.	.	.
28.29	H. v. sonst. nicht wirtschaftszweigspezifischen Maschinen a. n. g.	18	815	93 431	14
28.3	Herstellung von land- und forstwirtschaftlichen Maschinen	5	697	78 597	5
28.4	Herstellung von Werkzeugmaschinen	13	1 478	309 350	13
28.41	Herstellung von Werkzeugmaschinen für die Metallbearbeitung	10	1 294	285 165	10
28.49	Herstellung von sonstigen Werkzeugmaschinen	3	184	24 186	3
28.9	Herstellung von Maschinen für sonstige bestimmte Wirtschaftszweige	48	2 980	431 313	42
28.91	Herstellung von Maschinen für die Metallerzeugung, von Walzwerkseinrichtungen und Gießmaschinen	3	301	62 117	3
28.92	Herstellung von Bergwerks-, Bau- und Baustoffmaschinen	7	301	33 827	7
28.93	H. v. Maschinen für die Nahrungs- und Genussmittelerzeugung und die Tabakverarbeitung	6	390	50 391	6
28.94	H. v. Maschinen für die Textil- und Bekleidungsherstellung und die Lederverarbeitung	1	.	.	.
28.95	H. v. Maschinen für die Papiererzeugung und -verarbeitung	1	.	.	.
28.96	H. v. Maschinen für die Verarbeitung v. Kunststoffen u. Kautschuk	1	.	.	.
28.99	H. v. Maschinen für sonstige bestimmte Wirtschaftszweige a. n. g.	29	1 784	251 709	23
29	Herstellung von Kraftwagen und Kraftwagenteilen	27	3 654	712 930	27
29.2	Herstellung von Karosserien, Aufbauten und Anhängern	13	1 423	207 330	13
29.3	Herstellung von Teilen und Zubehör für Kraftwagen	14	2 231	505 600	14
29.32	H. v. sonstigen Teilen und sonstigem Zubehör für Kraftwagen	14	2 231	505 600	14

der Gewinnung von Steinen und Erden Sachsen-Anhalts im Jahr 2016 nach Wirtschaftszweigen

Bruttozugänge an Sachanlagen					Anteil der Maschinen und maschinellen Anlagen an den Bruttozugängen insgesamt	Von den Bruttozugängen an Sachanlagen insgesamt selbstgestellt	Systematiknummer der WZ 2008
insgesamt	Maschinen u. maschinelle Anlagen	Grundstücke mit u. ohne Bauten	je Tätige Person	im Verhältnis zum Umsatz			
1 000 EUR			EUR	%	%	1 000 EUR	
3 271	.	.	2 474	2,0	.	.	26.5
3 271	.	.	2 474	2,0	.	.	26.51
.	26.7
17 214	15 637	1 577	4 890	4,1	90,8	638	27
16 166	14 728	1 438	5 367	4,5	91,1	638	27.1
13 167	12 426	741	6 819	5,6	.	.	27.11
2 999	2 302	697	2 774	2,4	.	.	27.12
.	27.2
.	27.3
.	27.33
.	27.4
.	27.5
.	27.52
.	-	27.9
149 855	131 246	18 609	10 060	5,7	87,6	10 683	28
94 950	90 480	4 470	15 050	8,0	.	.	28.1
35 321	30 895	4 426	21 037	10,6	87,5	.	28.11
10 151	.	.	8 246	6,9	99,9	-	28.12
7 025	.	.	8 084	3,9	99,7	.	28.13
2 102	2 102	-	3 213	1,9	100,0	-	28.14
40 352	.	.	21 510	9,8	100,0	.	28.15
27 725	20 077	7 648	8 078	4,3	72,4	.	28.2
.	28.21
20 166	14 531	5 635	10 597	4,1	72,1	.	28.22
.	28.25
5 835	3 872	1 962	7 159	6,2	66,4	.	28.29
7 811	5 248	2 563	11 207	9,9	.	.	28.3
6 008	5 200	808	4 065	1,9	.	.	28.4
5 686	.	.	4 394	2,0	.	.	28.41
322	.	.	1 750	1,3	.	.	28.49
13 361	10 242	3 118	4 483	3,1	76,7	2 938	28.9
956	270	685	3 176	1,5	28,3	-	28.91
496	496	-	1 648	1,5	100,0	.	28.92
516	516	-	1 324	1,0	100,0	.	28.93
.	28.94
.	28.95
.	28.96
8 910	7 130	1 780	4 995	3,5	80,0	2 883	28.99
45 816	43 506	2 309	12 538	6,4	95,0	-	29
.	-	29.2
.	-	29.3
.	-	29.32

Noch 2.2 Betriebe, Tätige Personen, Gesamtumsatz und Investitionen im Verarbeitenden Gewerbe sowie im Bergbau und

Systematik- Nummer der WZ 2008	Abteilung Gruppe ausgewählte Klassen Hauptgruppe	Betriebe	Tätige Personen	Gesamtumsatz	Betriebe mit Investitionen
		am 31.12.	am 30.09.		insgesamt
		Anzahl		1 000 EUR	Anzahl
30	Sonstiger Fahrzeugbau	15	2 040	328 009	12
30.1	Schiff- und Bootsbau	5	.	.	5
30.11	Schiffbau (ohne Boots- und Yachtbau)	5	.	.	5
30.2	Schienenfahrzeugbau	8	1 724	295 768	.
30.9	Herstellung von Fahrzeugen a. n. g.	2	.	.	.
30.92	Herstellung von Fahrrädern sowie von Behindertenfahrzeugen	2	.	.	.
31	Herstellung von Möbeln	25	2 301	474 509	20
31.01	Herstellung von Büro- und Ladenmöbeln	4	424	61 731	.
31.02	Herstellung von Küchenmöbeln	3	.	.	.
31.03	Herstellung von Matratzen	1	.	.	.
31.09	Herstellung von sonstigen Möbeln	17	1 048	103 007	14
32	Herstellung von sonstigen Waren	35	1 653	162 096	29
32.1	Herstellung v. Münzen, Schmuck und ähnlichen Erzeugnissen	1	.	.	.
32.12	H. v. Schmuck, Gold- u. Silberschmiedewaren (ohne Fantasie- schmuck)	1	.	.	.
32.4	Herstellung von Spielwaren	1	.	.	.
32.5	H. v. medizinischen u. zahnmedizinischen Apparaten u. Materialien	29	1 016	57 362	23
32.9	Herstellung von Erzeugnissen a. n. g.	4	564	101 672	4
32.99	Herstellung von sonstigen Erzeugnissen a. n. g.	4	564	101 672	4
33	Reparatur u. Installation v. Maschinen u. Ausrüstungen	121	7 994	988 921	106
33.1	Reparatur von Metallerzeugnissen, Maschinen u. Ausrüstungen	71	4 275	459 417	63
33.11	Reparatur von Metallerzeugnissen	41	714	69 260	12
33.12	Reparatur von Maschinen	41	2 023	281 971	34
33.13	Reparatur von elektronischen und optischen Geräten	1	.	.	.
33.14	Reparatur von elektrischen Ausrüstungen	7	418	36 615	7
33.16	Reparatur u. Instandhaltung v. Luft- u. Raumfahrzeugen	1	.	.	.
33.17	Reparatur und Instandhaltung von Fahrzeugen a. n. g.	8	1 082	65 064	8
33.2	Installation von Maschinen und Ausrüstungen a.n. g.	50	3 719	529 504	43
	Vorleistungsgüterproduzenten und Energie	662	59 570	23 602 173	553
	Investitionsgüterproduzenten	476	38 444	6 093 011	409
	Gebrauchsgüterproduzenten	31	2 548	494 213	24
	Verbrauchsgüterproduzenten	222	29 665	8 632 770	188
B + C	Verarbeitendes Gewerbe sowie Bergbau und Gewinnung von Steinen und Erden insgesamt	1 391	130 227	38 822 168	1 174

der Gewinnung von Steinen und Erden Sachsen-Anhalts im Jahr 2016 nach Wirtschaftszweigen

Bruttozugänge an Sachanlagen					Anteil der Maschinen und maschinellen Anlagen an den Bruttozugängen insgesamt	Von den Bruttozugängen an Sachanlagen insgesamt selbsterstellt	Systematiknummer der WZ 2008
insgesamt	Maschinen u. maschinelle Anlagen	Grundstücke mit u. ohne Bauten	je Tätige Person	im Verhältnis zum Umsatz			
1 000 EUR			EUR	%	%	1 000 EUR	
11 946	.	.	5 856	3,6	72,4	.	30
.	30.1
.	30.11
11 178	.	.	6 484	3,8	70,5	.	30.2
.	30.9
.	30.92
10 376	9 893	483	4 509	2,2	95,3	427	31
864	864	-	2 038	1,4	100,0	.	31.01
.	31.02
.	31.03
3 148	3 071	77	3 004	3,1	97,5	.	31.09
8 288	5 700	2 589	5 014	5,1	68,8	.	32
.	32.1
.	32.12
.	32.4
1 043	.	.	1 027	1,8	95,1	.	32.5
7 183	4 652	2 531	12 736	7,1	64,8	.	32.9
7 183	4 652	2 531	12 736	7,1	64,8	.	32.99
19 369	18 293	1 076	2 423	2,0	94,4	3 021	33
12 298	11 452	846	2 877	2,7	93,1	2 611	33.1
1 275	.	.	1 786	1,8	92,2	-	33.11
5 537	.	.	2 737	2,0	93,0	.	33.12
.	33.13
.	.	-	33.14
.	33.16
4 546	.	.	4 201	7,0	98,0	2 586	33.17
7 071	6 842	230	1 901	1,3	96,8	410	33.2
917 655	812 098	105 557	15 405	3,9	88,5	15 198	
251 735	224 478	27 258	6 548	4,1	89,2	14 890	
10 981	10 497	483	4 309	2,2	95,6	427	
455 838	389 466	66 372	15 366	5,3	85,4	2 374	
1 636 209	1 436 538	199 671	12 564	4,2	87,8	32 888	B + C

2.3 Betriebe, Tätige Personen, Gesamtumsatz und Investitionen im Verarbeitenden Gewerbe sowie im Bergbau und der Wirtschaftsabteilungen und

Systematik- Nummer der WZ 2008	Abschnitt Unterabschnitt Abteilung ----- Beschäftigtengrößenklasse	Betriebe	Tätige Personen	Gesamtumsatz	Betriebe mit Investitionen
		am 31.12.	am 30.09.		insgesamt
		Anzahl		1 000 EUR	Anzahl
B	Bergbau u. Gewinnung von Steinen u. Erden				
	unter 50	30	584	98 310	27
	50 - 99	1	.	.	.
	100 - 249	4	706	128 984	4
	250 - 499	1	.	.	.
	500 - 999	2	.	.	.
	1 000 und mehr tätige Personen	-	-	-	-
	B Zusammen	38	3 218	567 227	35
C	Verarbeitendes Gewerbe				
	unter 50	695	20 065	3 230 136	528
	50 - 99	310	.	.	.
	100 - 249	252	38 661	10 339 214	239
	250 - 499	69	.	.	.
	500 - 999	19	.	.	.
	1 000 und mehr tätige Personen	8	10 767	3 414 767	.
	C Zusammen	1 353	127 009	38 254 941	1 139
10	Herstellung von Nahrungs- und Futtermitteln				
	unter 50	57	1 755	424 286	42
	50 - 99	39	2 903	490 815	32
	100 - 249	44	6 918	3 016 597	41
	250 - 499	16	5 345	1 462 024	.
	500 - 999	3	.	.	.
	1 000 und mehr tätige Personen	1	.	.	.
	10 Zusammen	160	20 315	6 571 419	135
20	Herstellung von chemischen Erzeugnissen				
	unter 50	39	1 195	383 059	35
	50 - 99	37	2 662	2 212 739	.
	100 - 249	21	2 996	1 703 700	21
	250 - 499	5	1 579	485 523	5
	500 - 999	3	.	.	3
	1 000 und mehr tätige Personen	2	.	.	.
	20 Zusammen	107	13 225	6 617 791	101

Gewinnung von Steinen und Erden Sachsen-Anhalts im Jahr 2016 nach ausgewählten Beschäftigtengrößenklassen

Bruttozugänge an Sachanlagen					Anteil der Maschinen und maschinellen Anlagen an den Bruttozugängen insgesamt	Von den Bruttozugängen an Sachanlagen insgesamt selbstgestellt	Systematiknummer der WZ 2008
insgesamt	Maschinen u. maschinelle Anlagen	Grundstücke mit u. ohne Bauten	je tätige Person	im Verhältnis zum Umsatz			
1 000 EUR			EUR	%	%	1 000 EUR	
							B
11 630	8 612	3 018	19 914	11,8	74,1	-	
.	
11 496	9 896	1 600	16 284	8,9	86,1	.	
.	
.	
.	
69 811	61 680	8 130	21 694	12,3	88,4	.	
							C
111 717	95 689	16 027	5 568	3,5	85,7	.	
.	
487 125	402 641	84 484	12 600	4,7	82,7	.	
.	
.	
262 337	245 473	16 864	24 365	7,7	93,6	.	
1 566 398	1 374 858	191 539	12 333	4,1	87,8	.	
							10
17 281	13 370	3 911	9 847	4,1	77,4	.	
16 135	15 153	981	5 558	3,3	93,9	-	
161 808	131 178	30 630	23 389	5,4	81,1	.	
36 912	28 364	8 548	6 906	2,5	76,8	.	
.	
.	
358 351	309 220	49 031	17 635	5,5	86,3	.	
							20
31 222	26 637	4 585	26 127	8,2	85,3	.	
54 703	53 001	1 702	20 550	2,5	96,9	332	
86 435	66 251	20 184	28 850	5,1	76,7	254	
29 239	28 647	592	18 518	6,0	98,0	.	
.	
.	
379 898	345 889	34 009	28 726	5,7	91,1	8 423	

Noch 2.3 Betriebe, Tätige Personen, Gesamtumsatz und Investitionen im Verarbeitenden Gewerbe sowie im Bergbau und der Wirtschaftsabteilungen und

Systematik- Nummer der WZ 2008	Unterabschnitt Abteilung ----- Beschäftigtengrößenklasse	Betriebe	Tätige Personen	Gesamtumsatz	Betriebe mit Investitionen
		am 31.12.	am 30.09.		insgesamt
		Anzahl		1 000 EUR	Anzahl
22	Herstellung von Gummi- u. Kunststoffwaren				
	unter 50	50	1 747	356 091	39
	50 - 99	28	1 998	376 747	24
	100 - 249	16	2 571	646 984	16
	250 - 499	4	.	.	.
	500 - 999	2	.	.	.
	1 000 und mehr tätige Personen	-	-	-	-
	22 Zusammen	100	9 416	2 190 743	85
23	Herstellung von Glas und Glaswaren, Keramik Verarbeitung von Steinen und Erden				
	unter 50	103	1 568	382 447	64
	50 - 99	16	1 149	173 979	16
	100 - 249	24	3 562	1 087 892	.
	250 - 499	6	2 010	268 382	.
	500 - 999	-	-	-	-
	1 000 und mehr tätige Personen	-	-	-	-
	23 Zusammen	149	8 289	1 912 700	108
24	Metallerzeugung u. -bearbeitung				
	unter 50	7	263	59 405	.
	50 - 99	14	873	301 649	.
	100 - 249	13	1 931	380 499	13
	250 - 499	3	1 017	301 530	3
	500 - 999	3	.	.	.
	1 000 und mehr tätige Personen	1	.	.	.
	24 Zusammen	41	7 473	3 211 866	37
25	Herstellung von Metallerzeugnissen				
	unter 50	136	4 337	548 463	100
	50 - 99	55	3 908	720 774	50
	100 - 249	27	4 210	645 414	24
	250 - 499	4	1 286	192 047	4
	500 - 999	-	-	-	-
	1 000 und mehr tätige Personen	-	-	-	-
	25 Zusammen	222	13 741	2 106 698	178

Gewinnung von Steinen und Erden Sachsen-Anhalts im Jahr 2016 nach ausgewählten Beschäftigtengrößenklassen

Bruttozugänge an Sachanlagen					Anteil der Maschinen und maschinellen Anlagen an den Bruttozugängen insgesamt	Von den Bruttozugängen an Sachanlagen insgesamt selbsterstellt	Systematiknummer der WZ 2008
insgesamt	Maschinen u. maschinelle Anlagen	Grundstücke mit u. ohne Bauten	je tätige Person	im Verhältnis zum Umsatz			
1 000 EUR			EUR	%	%	1 000 EUR	
							22
8 456	7 450	1 005	4 840	2,4	88,1	-	
11 834	10 459	1 375	5 923	3,1	88,4	335	
23 739	18 855	4 884	9 233	3,7	79,4	.	
.	
.	
-	-	-	-	-	-	-	
64 286	55 538	8 748	6 827	2,9	86,4	970	
							23
8 298	7 766	533	5 292	2,2	93,6	242	
11 935	10 769	1 166	10 388	6,9	90,2	134	
34 974	33 075	1 899	9 819	3,2	94,6	.	
52 510	52 173	336	26 124	19,6	99,4	.	
-	-	-	-	-	-	-	
-	-	-	-	-	-	-	
107 717	103 783	3 934	12 995	5,6	96,4	630	
							24
699	673	26	2 659	1,2	96,2	.	
5 957	5 552	406	6 824	2,0	93,2	-	
29 219	22 038	7 181	15 131	7,7	75,4	342	
20 032	19 692	340	19 697	6,6	98,3	-	
.	
.	
109 864	78 663	31 201	14 701	3,4	71,6	711	
							25
19 669	16 633	3 036	4 535	3,6	84,6	277	
16 501	13 027	3 474	4 222	2,3	79,0	518	
15 343	.	.	3 644	2,4	.	.	
8 248	.	.	6 414	4,3	.	.	
-	-	-	-	-	-	-	
-	-	-	-	-	-	-	
59 761	50 816	8 945	4 349	2,8	85,0	1 464	

Noch 2.3 Betriebe, Tätige Personen, Gesamtumsatz und Investitionen im Verarbeitenden Gewerbe sowie im Bergbau und der Wirtschaftsabteilungen und

Systematik- Nummer der WZ 2008	Unterabschnitt Abteilung Hauptgruppe ----- Beschäftigtengrößenklasse	Betriebe	Tätige Personen	Gesamtumsatz	Betriebe mit Investitionen
		am 31.12.	am 30.09.		insgesamt
		Anzahl		1 000 EUR	Anzahl
28	Maschinenbau				
	unter 50	76	2 235	251 631	63
	50 - 99	37	2 507	253 362	32
	100 - 249	31	5 051	815 489	.
	250 - 499	6	2 161	485 548	6
	500 - 999	3	.	.	.
	1 000 und mehr tätige Personen	1	.	.	.
	28 Zusammen	154	14 896	2 649 783	134
A + EN	Vorleistungsgüterproduzenten und Energie				
	unter 50	353	9 307	2 036 353	263
	50 - 99	154	11 123	3 978 100	140
	100 - 249	112	17 044	5 238 403	108
	250 - 499	28	9 701	2 802 965	28
	500 - 999	12	8 294	7 904 059	11
	1 000 und mehr tätige Personen	3	4 101	1 642 295	3
	A + EN Zusammen	662	59 570	23 602 173	553
B	Investitionsgüterproduzenten				
	unter 50	273	8 265	930 591	220
	50 - 99	98	6 594	952 227	89
	100 - 249	81	.	.	.
	250 - 499	18	6 105	1 168 599	18
	500 - 999	4	.	.	.
	1 000 und mehr tätige Personen	2	.	.	.
	B Zusammen	476	38 444	6 093 011	409
GG	Gebrauchsgüterproduzenten				
	unter 50	17	531	58 802	13
	50 - 99	7	498	51 983	.
	100 - 249	6	.	.	.
	250 - 499	-	-	-	-
	500 - 999	1	.	.	.
	1 000 und mehr tätige Personen	-	-	-	-
	GG Zusammen	31	2 548	494 213	24

Gewinnung von Steinen und Erden Sachsen-Anhalts im Jahr 2016 nach ausgewählten Beschäftigtengrößenklassen

Bruttozugänge an Sachanlagen					Anteil der Maschinen und maschinellen Anlagen an den Bruttozugängen insgesamt	Von den Bruttozugängen an Sachanlagen insgesamt selbsterstellt	Systematiknummer der WZ 2008
Insgesamt	Maschinen u. maschinelle Anlagen	Grundstücke mit u. ohne Bauten	je tätige Person	im Verhältnis zum Umsatz			
1 000 EUR			EUR	%	%	1 000 EUR	
							28
8 341	8 059	282	3 732	3,3	96,6	3 158	
11 692	8 831	2 861	4 664	4,6	75,5	176	
35 879	27 112	8 766	7 103	4,4	75,6	1 315	
36 648	30 056	6 592	16 959	7,6	82,0	.	
.	
.	
149 855	131 246	18 609	10 060	5,7	87,6	10 683	
							A + EN
79 906	67 476	12 430	10 674	3,9	84,4	1 995	
122 410	109 450	12 959	12 072	3,1	89,4	2 279	
245 578	202 083	43 494	14 864	4,7	82,3	2 336	
158 950	156 526	2 423	16 385	5,7	98,5	1 300	
243 514	211 502	32 012	31 421	3,1	86,9	997	
67 298	65 061	2 237	16 410	4,1	96,7	6 290	
917 655	812 098	105 557	16 475	3,9	88,5	15 198	
							B
20 148	18 410	1 738	2 438	2,2	91,4	3 448	
22 584	18 634	3 950	3 425	2,4	82,5	601	
.	
62 199	54 148	8 051	10 188	5,3	87,1	.	
.	
.	
251 735	224 478	27 258	6 548	4,1	89,2	14 890	
							GG
1 366	1 149	217	2 573	2,3	84,1	-	
709	709	-	1 423	1,4	100,0	.	
.	
-	-	-	-	-	-	-	
.	
-	-	-	-	-	-	-	
10 981	10 497	483	4 309	2,2	95,6	427	

Noch 2.3 Betriebe, Tätige Personen, Gesamtumsatz und Investitionen im Verarbeitenden Gewerbe sowie im Bergbau und der Wirtschaftsabteilungen und

Systematik- Nummer der WZ 2008	Hauptgruppe ----- Beschäftigtengrößenklasse	Betriebe	Tätige Person	Gesamtumsatz	Betriebe mit Investitionen
		am 31.12.	am 30.09.		insgesamt
		Anzahl		1 000 EUR	Anzahl
VG	Verbrauchsgüterproduzenten				
	unter 50	82	2 546	302 701	59
	50 - 99	52	3 781	519 434	.
	100 - 249	57	.	.	.
	250 - 499	24	7 812	2 336 493	24
	500 - 999	4	2 503	1 085 479	4
	1 000 und mehr tätige Personen	3	.	.	3
	VG Zusammen	222	29 665	8 632 770	188
B + C	Verarbeitendes Gewerbe sowie Bergbau und Gewinnung von Steinen und Erden insgesamt				
	unter 50	725	20 649	3 328 447	555
	50 - 99	311	21 996	5 501 744	278
	100 - 249	256	39 367	10 468 197	243
	250 - 499	70	23 618	6 308 057	70
	500 - 999	21	13 830	9 801 477	.
	1 000 und mehr tätige Personen	8	10 767	3 414 246	.
	Gesamtergebnis	1 391	130 227	38 822 168	1 174

**Gewinnung von Steinen und Erden Sachsen-Anhalts im Jahr 2016 nach ausgewählten
Beschäftigtengrößenklassen**

Bruttozugänge an Sachanlagen					Anteil der Maschinen und maschinellen Anlagen an den Bruttozugängen insgesamt	Von den Brutto- zugängen an Sachanlagen insgesamt selbsterstellt	Systematik- nummer der WZ 2003
insgesamt	Maschinen u. maschinelle Anlagen	Grundstücke mit u. ohne Bauten	je tätige Person	im Verhältnis zum Umsatz			
1 000 EUR			EUR	%	%	1 000 EUR	
							VG
21 927	17 267	4 660	8 612	7,2	78,8	156	
22 975	18 794	4 180	6 076	4,4	81,8	.	
.	
67 023	53 663	13 360	8 579	2,9	80,1	.	
8 210	7 906	304	3 280	0,8	96,3	-	
.	
455 838	389 466	66 372	15 366	5,3	85,4	2 374	
							B + C
123 347	104 301	19 046	5 974	3,7	84,6	5 599	
168 677	147 587	21 090	7 669	3,1	87,5	3 012	
498 621	412 537	86 084	12 666	4,8	82,7	9 174	
288 172	264 337	23 835	12 201	4,6	91,7	1 914	
295 055	262 303	32 752	21 334	3,0	88,9	.	
262 337	245 473	16 864	24 365	7,7	93,6	.	
1 636 209	1 436 538	199 671	12 564	4,2	87,8	32 888	

2.4 Betriebe, Tätige Personen, Gesamtumsatz und Investitionen im Verarbeitenden Gewerbe sowie im Bergbau und der Wirtschaftsabteilungen und

Systematik- Nummer der WZ 2008	Abschnitt Unterabschnitt Abteilung ----- Umsatzgrößenklasse	Betriebe	Tätige Personen	Gesamtumsatz	Betriebe mit Investitionen
		am 31.12.	am 30.09.		insgesamt
		Anzahl		1 000 EUR	Anzahl
B	Bergbau u. Gewinnung von Steinen u. Erden				
	bis unter 2 Mill. EUR	11	119	8 196	.
	2 Mill. EUR - 5 Mill. EUR	12	246	39 723	.
	5 Mill. EUR - 10 Mill. EUR	6	176	39 567	6
	10 Mill. EUR - 20 Mill. EUR	1	.	.	.
	20 Mill. EUR - 50 Mill. EUR	5	.	.	5
	50 Mill. EUR und mehr	3	1 405	319 310	3
	B Zusammen	38	3 218	567 227	35
C	Verarbeitendes Gewerbe				
	bis unter 2 Mill. EUR	235	5 645	265 027	.
	2 Mill. EUR - 5 Mill. EUR	353	13 460	1 163 877	.
	5 Mill. EUR - 10 Mill. EUR	253	15 354	1 790 239	225
	10 Mill. EUR - 20 Mill. EUR	205	.	.	.
	20 Mill. EUR - 50 Mill. EUR	163	.	.	157
	50 Mill. EUR und mehr	144	48 679	26 909 319	140
	C Zusammen	1 353	127 009	38 254 941	1 139
10	Herstellung von Nahrungs- und Futtermitteln				
	bis unter 2 Mill. EUR	24	789	31 592	15
	2 Mill. EUR - 5 Mill. EUR	34	1 810	109 166	23
	5 Mill. EUR - 10 Mill. EUR	23	1 771	157 811	19
	10 Mill. EUR - 20 Mill. EUR	16	2 215	242 433	.
	20 Mill. EUR - 50 Mill. EUR	28	4 345	928 214	28
	50 Mill. EUR und mehr	35	9 385	5 102 202	.
	10 Zusammen	160	20 315	6 571 419	135
20	Herstellung von chemischen Erzeugnissen				
	bis unter 2 Mill. EUR	6	226	.	.
	2 Mill. EUR - 5 Mill. EUR	12	378	.	.
	5 Mill. EUR - 10 Mill. EUR	19	913	137 990	.
	10 Mill. EUR - 20 Mill. EUR	22	1 452	315 569	22
	20 Mill. EUR - 50 Mill. EUR	21	2 000	667 112	.
	50 Mill. EUR und mehr	27	8 256	5 448 966	27
	20 Zusammen	107	13 225	6 617 791	101

Gewinnung von Steinen und Erden Sachsen-Anhalts im Jahr 2016 nach ausgewählten Umsatzgrößenklassen

Bruttozugänge an Sachanlagen					Anteil der Maschinen und maschinellen Anlagen an den Bruttozugängen insgesamt	Von den Bruttozugängen an Sachanlagen insgesamt selbsterstellt	Systematiknummer der WZ 2008
insgesamt	Maschinen u. maschinelle Anlagen	Grundstücke mit u. ohne Bauten	je tätige Person	im Verhältnis zum Umsatz			
1 000 EUR			EUR	%	%	1 000 EUR	
							B
2 023	1 504	519	17 000	24,7	74,4	-	
5 073	3 189	1 904	20 704	12,8	62,6	-	
4 257	3 787	469	24 185	10,8	89,0	-	
.	
.	
47 539	46 871	668	33 836	14,9	98,6	.	
69 811	61 680	8 130	21 694	12,3	88,4	.	
							C
66 556	61 115	5 442	11 790	25,1	91,8	3 029	
55 338	45 853	9 486	4 111	4,8	82,9	851	
65 629	54 395	11 234	4 274	3,7	82,9	3 360	
.	
.	
996 843	878 715	118 128	20 478	3,7	88,2	.	
1 566 398	1 374 858	191 539	12 333	4,1	87,8	.	
							10
1 377	1 141	236	1 746	4,4	82,9	-	
7 546	7 183	363	4 169	6,9	95,2	.	
9 029	7 341	1 687	5 098	5,7	81,3	-	
6 400	6 396	4	2 889	2,6	99,9	.	
46 820	40 462	6 359	10 776	5,0	86,4	-	
287 078	246 696	40 383	30 589	5,6	85,9	1 760	
358 251	309 220	49 031	17 635	5,5	86,3	1 794	
							20
9 624	9 355	268	42 582	.	97,2	-	
10 063	8 208	1855	26 623	.	81,6	.	
8 402	7 265	1 137	9 202	6,1	86,5	.	
27 302	23 756	3 546	18 803	8,7	87,0	204	
48 687	48 177	510	24 344	7,3	99,0	181	
275 820	249 127	26 693	33 408	5,1	90,3	6 665	
379 898	345 889	34 009	28 726	5,7	91,1	8 423	

Noch 2.4 Betriebe, Tätige Personen, Gesamtumsatz und Investitionen im Verarbeitenden Gewerbe sowie im Bergbau und der Wirtschaftsabteilungen und

Systematik- Nummer der WZ 2008	Unterabschnitt Abteilung ----- Umsatzgrößenklasse	Betriebe	Tätige Person	Gesamtumsatz	Betriebe mit Investitionen
		am 31.12.	am 30.09.		insgesamt
		Anzahl		1 000 EUR	Anzahl
22	Herstellung von Gummi- u. Kunststoffwaren				
	bis unter 2 Mill. EUR	4	110	7 056	.
	2 Mill. EUR - 5 Mill. EUR	26	981	93 868	18
	5 Mill. EUR - 10 Mill. EUR	26	1 362	173 325	23
	10 Mill. EUR - 20 Mill. EUR	22	1 708	298 864	.
	20 Mill. EUR - 50 Mill. EUR	12	1 738	440 445	.
	50 Mill. EUR und mehr	10	3 517	1 177 186	10
	22 Zusammen	100	9 416	2 190 743	85
23	Herstellung von Glas und Glaswaren, Keramik Verarbeitung von Steinen und Erden				
	bis unter 2 Mill. EUR	56	758	57 237	28
	2 Mill. EUR - 5 Mill. EUR	31	910	111 889	24
	5 Mill. EUR - 10 Mill. EUR	18	883	127 966	14
	10 Mill. EUR - 20 Mill. EUR	18	1 358	246 969	18
	20 Mill. EUR - 50 Mill. EUR	17	2 457	539 704	.
	50 Mill. EUR und mehr	9	1 923	828 935	.
	23 Zusammen	149	8 289	1 912 700	108
24	Metallerzeugung u. -bearbeitung				
	bis unter 2 Mill. EUR	2	.	.	.
	2 Mill. EUR - 5 Mill. EUR	6	344	22 136	6
	5 Mill. EUR - 10 Mill. EUR	5	.	.	.
	10 Mill. EUR - 20 Mill. EUR	8	730	121 571	.
	20 Mill. EUR - 50 Mill. EUR	9	932	280 300	9
	50 Mill. EUR und mehr	11	5 016	2 745 771	.
	24 Zusammen	41	7 473	3 211 866	37
25	Herstellung von Metallerzeugnissen				
	bis unter 2 Mill. EUR	33	780	44 437	19
	2 Mill. EUR - 5 Mill. EUR	77	2 714	227 749	60
	5 Mill. EUR - 10 Mill. EUR	51	3 205	363 590	44
	10 Mill. EUR - 20 Mill. EUR	37	2 947	508 842	33
	20 Mill. EUR - 50 Mill. EUR	18	2 996	589 522	.
	50 Mill. EUR und mehr	6	1 099	372 558	.
	25 Zusammen	222	13 741	2 106 698	178

Gewinnung von Steinen und Erden Sachsen-Anhalts im Jahr 2016 nach ausgewählten Umsatzgrößenklassen

Bruttozugänge an Sachanlagen					Anteil der Maschinen und maschinellen Anlagen an den Bruttozugängen insgesamt	Von den Bruttozugängen an Sachanlagen insgesamt selbsterstellt	Systematiknummer der WZ 2008
insgesamt	Maschinen u. maschinelle Anlagen	Grundstücke mit u. ohne Bauten	je tätige Person	im Verhältnis zum Umsatz			
1 000 EUR			EUR	%	%	1 000 EUR	
							22
.	.	-	.	.	.	-	
.	-	
7 160	5 561	1 599	5 257	4,1	77,7	.	
9 523	8 614	909	5 575	3,2	90,5	.	
12 229	8 795	3 434	7 036	2,8	71,9	.	
31 941	29 447	2 495	9 082	2,7	92,2	.	
64 286	55 538	8 748	6 827	2,9	86,4	970	
							23
34 892	34 755	137	46 032	61,0	99,6	.	
2 177	2 118	58	2 392	2,0	97,3	.	
6 283	6 128	156	7 116	4,9	97,5	187	
14 605	13 361	1 245	10 755	5,9	91,5	141	
23 524	22 306	1 218	9 574	4,4	94,8	244	
26 235	25 114	1 121	13 643	3,2	95,7	.	
107 717	103 783	3 934	12 995	5,6	96,4	630	
							24
.	
.	
2 693	2 533	160	3 690	2,2	94,1	.	
7 817	7 745	72	8 387	2,8	99,1	-	
90 356	65 119	25 237	18 014	3,3	72,1	.	
109 864	78 663	31 201	14 701	3,4	71,6	711	
							25
3 592	3 411	182	4 605	8,1	95,0	-	
7 308	7 142	166	2 693	3,2	97,7	.	
15 426	11 598	3 827	4 813	4,2	75,2	814	
12 669	9 836	2 834	4 299	2,5	77,6	222	
14 597	12 754	1 843	4 872	2,5	87,4	251	
6 168	6 074	94	5 613	1,7	98,5	.	
59 761	50 816	8 945	4 349	2,8	85,0	1 464	

Noch 2.4 Betriebe, Tätige Personen , Gesamtumsatz und Investitionen im Verarbeitenden Gewerbe sowie im Bergbau und der Wirtschaftsabteilungen und

Systematik- Nummer der WZ 2008	Unterabschnitt Abteilung Hauptgruppe ----- Umsatzgrößenklasse	Betriebe	Tätige Person	Gesamtumsatz	Betriebe mit Investitionen
		am 31.12.	am 30.09.		insgesamt
		Anzahl		1 000 EUR	Anzahl
28	Maschinenbau				
	bis unter 2 Mill. EUR	32	871	30 574	24
	2 Mill. EUR - 5 Mill. EUR	45	1 847	155 312	37
	5 Mill. EUR - 10 Mill. EUR	26	1 345	175 080	.
	10 Mill. EUR - 20 Mill. EUR	23	2 372	294 836	.
	20 Mill. EUR - 50 Mill. EUR	17	3 209	516 991	17
	50 Mill. EUR und mehr	11	5 252	1 476 991	11
	28 Zusammen	154	14 896	2 649 783	134
A + EN	Vorleistungsgüterproduzenten und Energie				
	bis unter 2 Mill. EUR	108	1 951	115 381	62
	2 Mill. EUR - 5 Mill. EUR	148	4 979	507 656	114
	5 Mill. EUR - 10 Mill. EUR	129	7 308	910 199	114
	10 Mill. EUR - 20 Mill. EUR	106	8 189	1 481 110	101
	20 Mill. EUR - 50 Mill. EUR	93	12 424	3 037 408	87
	50 Mill. EUR und mehr	78	24 719	17 550 420	75
	A + EN Zusammen	662	59 570	23 602 173	553
B	Investitionsgüterproduzenten				
	bis unter 2 Mill. EUR	98	2 608	108 356	70
	2 Mill. EUR - 5 Mill. EUR	154	5 748	493 014	131
	5 Mill. EUR - 10 Mill. EUR	90	5 431	634 927	80
	10 Mill. EUR - 20 Mill. EUR	67	6 758	927 804	62
	20 Mill. EUR - 50 Mill. EUR	45	.	.	.
	50 Mill. EUR und mehr	22	.	.	.
	B Zusammen	476	38 444	6 093 011	409
GG	Gebrauchsgüterproduzenten				
	bis unter 2 Mill. EUR	4	96	5 099	.
	2 Mill. EUR - 5 Mill. EUR	15	650	51 771	9
	5 Mill. EUR - 10 Mill. EUR	4	281	28 309	4
	10 Mill. EUR - 20 Mill. EUR	4	362	53 316	.
	20 Mill. EUR - 50 Mill. EUR	2	.	.	.
	50 Mill. EUR und mehr	2	.	.	.
	GG Zusammen	31	2 548	494 213	24

Gewinnung von Steinen und Erden Sachsen-Anhalts im Jahr 2016 nach ausgewählten Umsatzgrößenklassen

Bruttozugänge an Sachanlagen					Anteil der Maschinen und maschinellen Anlagen an den Bruttozugängen insgesamt	Von den Bruttozugängen an Sachanlagen insgesamt selbsterstellt	Systematiknummer der WZ 2008
insgesamt	Maschinen u. maschinelle Anlagen	Grundstücke mit u. ohne Bauten	je tätige Person	im Verhältnis zum Umsatz			
1 000 EUR			EUR	%	%	1 000 EUR	
							28
8 126	6 915	1 211	9 329	26,6	85,1	.	
4 835	4 539	296	2 618	3,1	93,9	261	
3 103	2 894	210	2 307	1,8	93,2	534	
11 458	8 258	3 200	4 831	3,9	72,1	.	
47 284	36 120	11 164	14 735	9,2	76,4	.	
75 050	72 521	2 529	14 290	5,1	96,6	7 038	
149 855	131 246	18 609	10 060	5,7	87,6	10 683	
							A + EN
50 345	49 270	1 076	25 805	43,6	97,9	76	
31 546	23 703	7 843	6 336	6,2	75,1	272	
46 558	37 941	8 617	6 371	5,1	81,5	2 637	
72 021	62 836	9 185	8 795	4,9	87,2	1 850	
146 453	128 821	17 632	11 788	4,8	88,0	8 431	
570 733	509 529	61 204	23 089	3,3	89,3	15 198	
917 655	812 098	105 557	15 405	3,9	88,5	15 198	
							B
9 695	8 331	1 365	3 718	9,0	85,9	.	
14 046	12 801	1 245	2 444	2,9	91,1	545	
10 350	9 989	361	1 906	1,6	96,5	717	
19 694	15 964	3 730	2 914	2,1	81,1	1 024	
79 052	64 552	14 501	9 468	5,5	81,7	2 719	
118 898	112 841	6 057	12 450	4,8	94,9	.	
251 735	224 478	27 258	6 548	4,1	89,2	14 890	
							GG
63	63	-	653	1,2	100,0	-	
1 466	1 394	72	2 255	2,8	95,1	-	
320	320	-	1 139	1,1	100,0	.	
929	784	145	2 567	1,7	84,4	.	
.	
.	
10 981	10 497	483	4 309	2,2	95,6	427	

Noch 2.4 Betriebe, Tätige Personen, Gesamtumsatz und Investitionen im Verarbeitenden Gewerbe sowie im Bergbau und der Wirtschaftsabteilungen und

Systematik- Nummer der WZ 2008	Hauptgruppe ----- Umsatzgrößenklasse	Betriebe	Tätige Personen	Gesamtumsatz	Betriebe mit Investitionen
		am 31.12.	am 30.09.		insgesamt
		Anzahl		1 000 EUR	Anzahl
VG	Verbrauchsgüterproduzenten				
	bis unter 2 Mill. EUR	36	1 109	44 388	21
	2 Mill. EUR - 5 Mill. EUR	48	2 329	151 159	34
	5 Mill. EUR - 10 Mill. EUR	36	2 510	256 370	33
	10 Mill. EUR - 20 Mill. EUR	29	3 824	438 152	.
	20 Mill. EUR - 50 Mill. EUR	28	4 839	852 635	.
	50 Mill. EUR und mehr	45	15 054	6 890 066	45
	VG Zusammen	222	29 665	8 632 770	188
B + C	Verarbeitendes Gewerbe sowie Bergbau und Gewinnung von Steinen und Erden insgesamt				
	bis unter 2 Mill. EUR	246	5 764	273 223	156
	2 Mill. EUR - 5 Mill. EUR	365	13 706	1 203 599	288
	5 Mill. EUR - 10 Mill. EUR	259	15 530	1 829 806	231
	10 Mill. EUR - 20 Mill. EUR	206	19 133	2 900 381	194
	20 Mill. EUR - 50 Mill. EUR	168	26 010	5 386 529	162
	50 Mill. EUR und mehr	147	50 084	27 228 629	143
	Gesamtergebnis	1 391	130 227	38 822 168	1 174

Gewinnung von Steinen und Erden Sachsen-Anhalts im Jahr 2016 nach ausgewählten Umsatzgrößenklassen

Bruttozugänge an Sachanlagen					Anteil der Maschinen und maschinellen Anlagen an den Bruttozugängen insgesamt	Von den Bruttozugängen an Sachanlagen insgesamt selbstgestellt	Systematik-nummer der WZ 2008
insgesamt	Maschinen u. maschinelle Anlagen	Grundstücke mit u. ohne Bauten	je tätige Person	im Verhältnis zum Umsatz			
1 000 EUR			EUR	%	%	1 000 EUR	
							VG
8 476	4 955	3 521	7 643	19,1	58,5	.	
13 374	11 145	2 228	5 742	8,9	83,3	.	
12 658	9 933	2 725	5 043	4,9	78,5	-	
22 029	19 052	2 977	5 761	5,0	86,5	.	
.	
.	
455 838	389 466	66 372	15 366	5,3	85,4	2 374	
							B + C
68 579	62 619	5 960	11 898	25,1	91,3	3 029	
60 432	49 042	11 389	4 409	5,0	81,2	851	
69 886	58 182	11 704	4 500	3,8	83,3	3 360	
114 673	98 636	16 037	5 993	4,0	86,0	3 438	
278 257	242 472	35 785	10 698	5,2	87,1	4 893	
1 044 382	925 587	118 796	20 853	3,8	88,6	17 317	
1 636 209	1 436 538	199 671	12 564	4,2	87,8	32 888	

**2.5 Wert der neu gemieteten und gepachteten neuen Sachanlagen (Mietinvestitionen) in Betrieben im
im Jahr 2016**

Systematik- Nummer der WZ 2008	Abschnitt Abteilung Hauptgruppe	Betriebe insgesamt	Betriebe	
			mit Investitionen	mit Miet- investitionen
		Anzahl		
B	Bergbau und Gewinnung von Steinen und Erden	38	35	3
05	Kohlenbergbau	3	3	.
06	Gewinnung von Erdöl und Erdgas	1	.	.
08	Gewinnung von Steinen und Erden, sonstiger Bergbau	31	.	.
09	Erbringung von Dienstleistungen für den Bergbau und für die Gewinnung von Steinen und Erden	3	.	.
C	Verarbeitendes Gewerbe	1 353	1 139	161
10	Herstellung von Nahrungs- und Futtermitteln	160	135	9
11	Getränkeherstellung	10	10	.
13	Herstellung von Textilien	11	8	.
14	Herstellung von Bekleidung	1	.	-
15	H. v. Leder, Lederwaren und Schuhen	1	.	-
16	Herstellung von Holz-, Flecht-, Korb- und Korkwaren (ohne Möbel)	26	18	3
17	Herstellung von Papier, Pappe und Waren daraus	21	.	4
18	Herstellung von Druckerzeugnissen; Vervielfältigung von bespielten Ton-, Bild- und Datenträgern	28	21	3
19	Kokerei und Mineralölverarbeitung	5	5	.
20	Herstellung von chemischen Erzeugnissen	107	101	16
21	Herstellung von pharmazeutischen Erzeugnissen	16	.	.
22	Herstellung von Gummi- und Kunststoffwaren	100	85	12
23	Herstellung von Glas und Glaswaren, Keramik, Verarbeitung von Steinen und Erden	149	108	16
24	Metallerzeugung und -bearbeitung	41	37	7
25	Herstellung von Metallerzeugnissen	222	178	25
26	Herstellung von Datenverarbeitungsgeräten, elektronischen und optischen Erzeugnissen	35	31	4
27	Herstellung von elektrischen Ausrüstungen	43	38	6
28	Maschinenbau	154	134	18
29	Herstellung von Kraftwagen und Kraftwagenteilen	27	27	3
30	Sonstiger Fahrzeugbau	15	12	.
31	Herstellung von Möbeln	25	20	3
32	Herstellung von sonstigen Waren	35	29	6
33	Reparatur und Installation von Maschinen und Ausrüstungen	121	106	19
	Vorleistungsgüterproduzenten und Energie	662	553	83
	Investitionsgüterproduzenten	476	409	58
	Gebrauchsgüterproduzenten	31	24	3
	Verbrauchsgüterproduzenten	222	188	20
B + C	Verarbeitendes Gewerbe sowie Bergbau und Gewinnung von Steinen und Erden insgesamt	1 391	1 174	164

**Verarbeitenden Gewerbe sowie im Bergbau und der Gewinnung von Steinen und Erden Sachsen-Anhalts
nach Wirtschaftsabteilungen**

Bruttozugänge an Sachanlagen			Wert der neu gemieteten und gepachteten neuen Sachanlagen	Systematik- nummer der WZ 2008
insgesamt	Maschinen u. maschinelle Anlagen	Grundstücke mit u. ohne Bauten	insgesamt	
1 000 EUR				
69 811	61 680	8 130	3 159	B
34 890	31 494	3 396	.	05
.	.	.	.	06
32 354	27 780	4 574	.	08
.	.	.	.	09
1 566 398	1 374 858	191 539	52 941	C
358 251	309 220	49 031	16 982	10
11 683	9 737	1 946	.	11
11 909	7 581	4 328	46	13
.	.	.	.	14
.	.	.	.	15
10 478	9 825	653	852	16
41 505	37 210	4 295	890	17
25 394	24 683	711	308	18
.	.	.	.	19
379 898	345 889	34 009	4 406	20
66 847	53 789	13 058	.	21
64 286	55 538	8 748	4 769	22
107 717	103 783	3 934	1 169	23
109 864	78 663	31 201	770	24
59 761	50 816	8 945	6 880	25
10 370	9 969	401	410	26
17 214	15 637	1 577	350	27
149 855	131 246	18 609	4 962	28
45 816	43 506	2 309	1 256	29
11 946	8 644	3 302	.	30
10 376	9 893	483	977	31
8 288	5 700	2 589	1 222	32
19 369	18 293	1 076	3 926	33
917 655	812 098	105 557	29 059	
251 735	224 478	27 258	13 924	
10 981	10 497	483	977	
455 838	389 466	66 372	12 139	
1 636 209	1 436 538	199 671	56 099	B + C

2.6 Betriebe, Tätige Personen, Gesamtumsatz und Investitionen im Verarbeitenden Gewerbe sowie im Bergbau und

Lfd. Nr.	Kreisfreie Stadt Landkreis Land	Betriebe	Tätige Personen	Gesamtumsatz	Betriebe mit Investitionen
		am 31.12.	am 30.09.		insgesamt
		Anzahl		1 000 EUR	Anzahl
1	Dessau-Roßlau, Stadt	51	5 421	771 409	45
2	Halle (Saale), Stadt	51	4 265	734 682	48
3	Magdeburg, Stadt	72	7 753	1 381 749	67
4	Altmarkkreis Salzwedel	58	4 605	908 305	46
5	Anhalt-Bitterfeld	144	13 990	3 780 617	123
6	Börde	137	15 559	3 833 138	116
7	Burgenlandkreis	98	10 220	4 806 851	86
8	Harz	156	14 290	2 529 399	130
9	Jerichower Land	73	4 688	1 154 683	57
10	Mansfeld-Südharz	84	7 761	1 954 481	64
11	Saalekreis	162	13 440	9 287 789	143
12	Salzlandkreis	150	14 266	3 916 935	124
13	Stendal	51	5 053	1 228 311	44
14	Wittenberg	104	8 916	2 532 818	81
15	Sachsen-Anhalt	1 391	130 227	38 822 168	1 174

der Gewinnung von Steinen und Erden Sachsen-Anhalts im Jahr 2016 nach kreisfreien Städten und Landkreisen

Bruttozugänge an Sachanlagen						Lfd. Nr.
insgesamt	Maschinen u. maschinelle Anlagen	Grundstücke mit u. ohne Bauten	darunter: selbsterstellte Anlagen	je Tätige Person	im Verhältnis zum Umsatz	
1 000 EUR				EUR	%	
41 880	29 066	12 814	651	7 726	5,4	1
27 050	24 255	2 795	649	6 342	3,7	2
59 246	46 914	12 333	6 530	7 642	4,3	3
22 205	20 643	1 562	.	4 822	2,4	4
163 186	150 722	12 464	554	11 664	4,3	5
153 675	138 235	15 441	6 922	9 877	4,0	6
192 094	160 557	31 538	1 708	18 796	4,0	7
134 461	118 218	16 243	2 636	9 409	5,3	8
45 321	38 581	6 740	376	9 668	3,9	9
166 120	157 571	8 549	1 003	21 405	8,5	10
263 241	244 759	18 483	1 813	19 586	2,8	11
197 836	154 985	42 850	5 783	13 868	5,1	12
28 081	23 695	4 385	.	5 557	2,3	13
141 811	128 336	13 475	1 136	15 905	5,6	14
1 636 209	1 436 538	199 671	32 888	12 564	4,2	15

2.7 Bruttozugänge an Sachanlagen in Betrieben im Verarbeitenden Gewerbe sowie im Bergbau und der Gewinnung von Steinen und Erden im Jahr 2016 nach Wirtschaftszweigen
- Veränderung gegenüber dem Vorjahr -

Systematik- Nummer der WZ 2008	Abschnitt Abteilung Hauptgruppe	Bruttozugänge an Sachanlagen		
		insgesamt	Maschinen u. maschinelle Anlagen	Grundstücke mit u. ohne Bauten
		um %		
B	Bergbau und Gewinnung von Steinen und Erden	- 7,4	- 5,9	- 17,6
05	Kohlenbergbau	.	.	.
06	Gewinnung von Erdöl und Erdgas	.	.	.
08	Gewinnung v.Steinen u.Erden, sonst.Bergbau	-13,3	-17,1	21,2
09	Erbringung von Dienstleistungen für den Bergbau und für die Gewinnung von Steinen und Erden	.	.	.
C	Verarbeitendes Gewerbe	19,7	20,9	11,4
10	Herstellung von Nahrungs- und Futtermitteln	3,7	1,4	21,2
11	Getränkeherstellung	38,3	53,2	-7,0
13	Herstellung von Textilien	72,0	25,9	379,3
14	Herstellung von Bekleidung	.	.	.
15	H. v. Leder, Lederwaren und Schuhen	.	.	.
16	Herstellung von Holz-, Flecht-, Korb- und Korkwaren (ohne Möbel)	14,0	43,5	-72,1
17	Herstellung von Papier, Pappe und Waren daraus	51,7	40,2	427,6
18	Herstellung von Druckerzeugnissen; Vervielfältigung von bespielten Ton-, Bild- und Datenträgern	69,6	65,3	1 821,6
19	Kokerei und Mineralölverarbeitung	.	.	.
20	Herstellung von chemischen Erzeugnissen	78,5	78,3	79,8
21	Herstellung von pharmazeutischen Erzeugnissen	27,5	32,0	11,8
22	Herstellung von Gummi- und Kunststoffwaren	- 15,1	-12,2	-29,9
23	Herstellung von Glas und Glaswaren, Keramik, Verarbeitung von Steinen und Erden	46,6	54,7	-38,6
24	Metallerzeugung und -bearbeitung	-3,3	-8,5	13,0
25	Herstellung von Metallerzeugnissen	-9,9	4,2	-49,0
26	Herstellung von Datenverarbeitungsgeräten, elektronischen und optischen Erzeugnissen	17,0	15,0	99,5
27	Herstellung von elektrischen Ausrüstungen	- 11,2	-8,7	-30,2
28	Maschinenbau	20,6	23,1	5,3
29	Herstellung von Kraftwagen und Kraftwagenteilen	- 25,3	-19,2	-69,0
30	Sonstiger Fahrzeugbau	47,3	.	.
31	Herstellung von Möbeln	111,1	122,5	2,8
32	Herstellung von sonstigen Waren	108,8	58,5	596,0
33	Reparatur und Installation von Maschinen und Ausrüstungen	- 55,4	-57,0	23,4
	Vorleistungsgüterproduzenten und Energie	16,3	17,3	9,2
	Investitionsgüterproduzenten	-5,6	-4,1	-16,3
	Gebrauchsgüterproduzenten	88,2	99,4	-15,0
	Verbrauchsgüterproduzenten	41,3	44,0	27,6
B + C	Verarbeitendes Gewerbe sowie Bergbau und Gewinnung von Steinen und Erden insgesamt	18,2	19,5	9,9

Investitionserhebung 2016

bei Unternehmen im Verarbeitenden Gewerbe sowie im Bergbau und in der Gewinnung von Steinen und Erden

Statistisches Landesamt Sachsen-Anhalt Postfach 20 11 56 06012 Halle (Saale)

Rücksendung
bitte bis
30. Juni 2017

Ansprechpartner/-in für Rückfragen
(freiwillige Angabe)

Name:

Telefon oder E-Mail:

Vielen Dank für Ihre Mitarbeit.

U

Statistisches Landesamt Sachsen-Anhalt
Dezernat 31
Merseburger Str. 2
06110 Halle (Saale)

Bei Rückfragen erreichen Sie uns unter
Telefon: (0345) 2318-0
Ansprechpartner:
Frau Schubert -314
Frau Hintzsch -315

Telefax: (0345) 2318-923
E-Mail: schubert@stala.mi.sachsen-anhalt.de

WZ 2008-Nummer

Identnummer des Unternehmens
(bei Rückfragen bitte angeben)

012
Statistiknummer

von bis

Geschäftsjahr (Angabe jeweils mit Tag, Monat, Jahr) **1**

Falls Anschrift oder Firmierung nicht mehr zutreffen, bitte auf Seite 2 korrigieren.

Bitte beachten Sie bei der Beantwortung der Fragen die Erläuterungen zu **1** bis **10** auf den Seiten 1 bis 2 in der separaten Unterlage.

Wurden im Geschäftsjahr Sachanlagen erworben, geleast, veräußert und/oder wurde in immaterielle Vermögensgegenstände investiert?

Ja ☐

Nein ☐

A Investitionen in Sachanlagen (einschließlich Umweltschutzinvestitionen) im Geschäftsjahr 2016

1 Erworbene und selbstgestellte Sachanlagen für betriebliche Zwecke einschließlich Anlagen im Bau, soweit nach dem HGB aktiviert **2**

Volle Euro

1.1 Grundstücke mit Geschäfts-, Fabrik-, Wohn- und anderen Bauten **3**

1.2 Grundstücke ohne (eigene) Bauten **4**

1.3 Maschinen, maschinelle Anlagen, Betriebs- und Geschäftsausstattung **5**

1.4 Bruttozugänge **insgesamt** = Summe Positionen 1.1 bis 1.3

darunter:

1.4.1 Selbstgestellte Anlagen, soweit aktiviert **6**

1.4.2 Anschaffungswert der in gebrauchtem Zustand erworbenen Bauten und zugehörigen Grundstücke

1.4.3 Wert der aktivierten Sachanlagen, die an Dritte vermietet oder verpachtet wurden bzw. für die Vermietung oder Verpachtung bestimmt sind

2 Wert der im Geschäftsjahr neu gemieteten und gepachteten neuen Sachanlagen, soweit nicht unter 1 gemeldet **7**

3 Wurden im Berichtsjahr Umweltschutzinvestitionen getätigt? **8** Ja ☐ Nein ☐

i Falls Sie Umweltschutzinvestitionen getätigt haben, müssen diese in Abschnitt A „Investitionen in Sachanlagen“ enthalten sein.

B Verkaufserlöse aus dem Abgang von Sachanlagen im Geschäftsjahr **9**

Volle Euro

1 Verkaufserlöse aus dem Abgang von Sachanlagen

1.1 darunter: Erlöse aus dem Verkauf von Grundstücken ohne Bauten

Bitte zurücksenden an

Bitte aktualisieren Sie Ihre Anschrift, falls erforderlich.

Name und Anschrift

[illegible]

Identnummer des Unternehmens

WZ 2008-Nummer

C Investitionen in immaterielle Vermögensgegenstände im Geschäftsjahr, soweit nach dem HGB aktiviert 10

Volle Euro

1 Konzessionen, Patente, Lizenzen, Warenzeichen u.Ä.

2 Erworbene Software

Bemerkungen

Zur Vermeidung von Rückfragen unsererseits können Sie hier auf besondere Ereignisse und Umstände hinweisen, die Einfluss auf Ihre Angaben haben.

Beachten Sie folgende Hinweise:

Termine, Schätzungen, Berichtigungen

Die Unternehmensmeldung zur Investitionserhebung ist in einfacher Ausfertigung bei der befragenden Behörde einzureichen. Fehlanzeige unter Verwendung des Erhebungsvordrucks ist erforderlich.

Sollten Ihnen zum Berichtstermin noch keine Zahlen über das betreffende Geschäftsjahr vorliegen, dann schätzen Sie bitte die fehlenden Angaben nach bestem Wissen und kennzeichnen Sie diesen Wert mit einem Stern hinter der geschätzten Angabe.

Bei außergewöhnlichen Veränderungen der gemeldeten Zahlen gegenüber dem Vorjahr bitten wir Sie um kurze Erläuterungen. Solche Angaben erleichtern die Bearbeitung und helfen, Rückfragen zu vermeiden.

Bitte übermitteln Sie Ihre Meldung in jedem Fall, auch wenn sich Ihr Unternehmen in Auflösung befindet, zurzeit stillgelegt oder verpachtet ist. Bitte machen Sie ggf. einen entsprechenden Vermerk in der Rubrik „Bemerkungen“.

Investitionserhebung 2016

bei Unternehmen im Verarbeitenden Gewerbe sowie im Bergbau
und in der Gewinnung von Steinen und Erden

Stand: Dezember 2016

Unterrichtung nach § 17 Bundesstatistikgesetz (BStatG)¹

Zweck, Art und Umfang der Erhebung

Die jährliche Investitionserhebung liefert Ergebnisse und Informationen über die Struktur, den Umfang und die Entwicklung der Investitionstätigkeit.

Für die gesetzgebenden Körperschaften und Regierungen des Bundes und der Länder sowie für die Behörden der EU sind die Ergebnisse eine unentbehrliche Entscheidungshilfe z. B. auf den Gebieten der Wirtschafts-, Umwelt- und Regionalpolitik.

Die Erhebungen werden durchgeführt bei höchstens 68000 Unternehmen im Verarbeitenden Gewerbe sowie im Bergbau und in der Gewinnung von Steinen und Erden.

Rechtsgrundlagen, Auskunftspflicht

Rechtsgrundlage ist das Gesetz über die Statistik im Produzierenden Gewerbe (ProdGewStatG) in Verbindung mit dem BStatG.

Erhoben werden die Angaben zu § 3 Buchstabe A Ziffer II ProdGewStatG.

Die Auskunftspflicht ergibt sich aus § 9 Absatz 1 Satz 1 ProdGewStatG in Verbindung mit § 15 BStatG. Nach § 9 Absatz 1 Satz 2 ProdGewStatG ist der Inhaber, die Inhaberin, der Leiter oder die Leiterin des Betriebes oder Unternehmens auskunftspflichtig.

Nach § 11a Absatz 2 BStatG sind alle Unternehmen und Betriebe verpflichtet, ihre Meldungen auf elektronischem Weg an die statistischen Ämter zu übermitteln. Hierzu sind die von den statistischen Ämtern zur Verfügung gestellten Online-Verfahren zu nutzen. Im begründeten Einzelfall kann eine zeitlich befristete Ausnahme von der Online-Meldung vereinbart werden. Dies ist auf formlosen Antrag möglich. Die Verpflichtung, die geforderten Auskünfte zu erteilen, bleibt jedoch weiterhin bestehen.

Nach § 9 Absatz 2 ProdGewStatG besteht für Unternehmen, deren Inhaber/Inhaberrinnen, Existenzgründer/Existenzgründerinnen sind, im Kalenderjahr der Betriebseröffnung keine Auskunftspflicht. In den beiden folgenden Kalenderjahren besteht dann keine Auskunftspflicht, wenn das Unternehmen im jeweils letzten abgeschlossenen Geschäftsjahr Umsätze in Höhe von weniger als 800 000 Euro erwirtschaftet hat. Gesellschaften können sich auf die Befreiung von der Auskunftspflicht berufen, wenn alle an der Gesellschaft Beteiligten Existenzgründer/Existenzgründerinnen sind. Existenzgründer/Existenzgründerinnen sind natürliche Personen, die eine gewerbliche oder freiberufliche Tätigkeit in Form einer Neugründung, einer Übernahme oder einer tätigen Beteiligung aus abhängiger Beschäftigung oder aus der Nichtbeschäftigung heraus aufnehmen, § 9 Absatz 3 ProdGewStatG. Existenzgründer/Existenzgründerinnen, die von ihrem Recht, keine Auskunft zu erteilen, Gebrauch machen wollen, haben das Vorliegen der vorgenannten Voraussetzungen nachzuweisen. Es steht ihnen jedoch frei, die Auskünfte zu erteilen.

Nach § 15 Absatz 7 BStatG haben Widerspruch und Anfechtungsklage gegen die Aufforderung zur Auskunftserteilung keine aufschiebende Wirkung.

¹ Den Wortlaut der nationalen Rechtsvorschriften in der jeweils geltenden Fassung finden Sie unter <https://www.gesetze-im-internet.de/>.

Geheimhaltung

Die erhobenen Einzelangaben werden nach § 16 BStatG grundsätzlich geheim gehalten. Nur in ausdrücklich gesetzlich geregelten Ausnahmefällen dürfen Einzelangaben übermittelt werden.

Nach § 10 Absatz 1 ProdGewStatG dürfen an die obersten Bundes- und Landesbehörden für die Verwendung gegenüber den gesetzgebenden Körperschaften und für Zwecke der Planung, jedoch nicht für die Regelung von Einzelfällen vom Statistischen Bundesamt und den statistischen Ämtern der Länder Tabellen mit statistischen Ergebnissen übermittelt werden, auch soweit Tabellenfelder nur einen einzigen Fall ausweisen.

Nach § 10 Absatz 2 ProdGewStatG dürfen an das Umweltbundesamt zur Erfüllung europa- und völkerrechtlicher Pflichten der Bundesrepublik Deutschland zur Emissionsberichterstattung, jedoch nicht für die Regelung von Einzelfällen, vom Statistischen Bundesamt Tabellen mit statistischen Ergebnissen übermittelt werden, auch soweit Tabellenfelder nur einen einzigen Fall ausweisen.

Nach § 16 Absatz 3 Umweltstatistikgesetz (UStatG) darf die Angabe zu getätigten Umweltschutzinvestitionen für die Erhebung nach § 11 UStatG verwendet werden.

Nach § 16 Absatz 6 BStatG ist es zulässig, den Hochschulen oder sonstigen Einrichtungen mit der Aufgabe unabhängiger wissenschaftlicher Forschung für die Durchführung wissenschaftlicher Vorhaben

1. Einzelangaben zu übermitteln, wenn die Einzelangaben so anonymisiert sind, dass sie nur mit einem unverhältnismäßig großen Aufwand an Zeit, Kosten und Arbeitskraft den Befragten oder Betroffenen zugeordnet werden können (faktisch anonymisierte Einzelangaben),
2. innerhalb speziell abgesicherter Bereiche des Statistischen Bundesamtes und der statistischen Ämter der Länder Zugang zu Einzelangaben ohne Name und Anschrift (formal anonymisierte Einzelangaben) zu gewähren, wenn wirksame Vorkehrungen zur Wahrung der Geheimhaltung getroffen werden.

Nach § 47 des Gesetzes gegen Wettbewerbsbeschränkungen werden der Monopolkommission für die Begutachtung der Entwicklung der Unternehmenskonzentration zusammengefasste Einzelangaben über die Vorhundertanteile der größten Unternehmensgruppen, Unternehmen, Betriebe oder fachlichen Teilen von Unternehmen des jeweiligen Wirtschaftsbereichs übermittelt. Hierbei dürfen die zusammengefassten Einzelangaben nicht weniger als drei Einheiten betreffen und keine Rückschlüsse auf zusammengefasste Angaben von weniger als drei Einheiten ermöglichen.

Die Pflicht zur Geheimhaltung besteht auch für Personen, die Einzelangaben erhalten.

Hilfsmerkmale, laufende Nummern/Identnummern, Löschung, Statistikregister

Name und Anschrift des Unternehmens sowie Name, Telefonnummer und E-Mail-Adresse der für Rückfragen zur Verfügung stehenden Personen sind Hilfsmerkmale, die lediglich der technischen Durchführung der Erhebung dienen. In den Datensätzen mit den Angaben zu den Erhebungsmerkmalen werden diese Hilfsmerkmale nach Abschluss der Überprüfung der Erhebungs- und Hilfsmerkmale auf ihre Schlüssigkeit und Vollständigkeit gelöscht. Name und Anschrift des Unternehmens sowie die Identnummer werden zusammen mit den Angaben zu den Erhebungsmerkmalen „tätige Personen“, „Umsatz“ und „wirtschaftliche Tätigkeit“ im Unternehmensregister für statistische Zwecke (Statistikregister) gespeichert (§ 13 Absatz 1 BStatG in Verbindung mit § 1 Absatz 1 Statistikregistergesetz).

Die verwendeten Identnummern dienen der Unterscheidung der in die Erhebung einbezogenen Betriebe und Unternehmen sowie der rationellen Aufbereitung und bestehen aus laufenden frei vergebenen Nummern.

Die Statistiknummer (Statistik-ID des Unternehmensregisters) dient der rationellen Aufbereitung und besteht aus einer laufenden frei vergebenen Nummer und enthält keine Merkmale über persönliche oder sachliche Verhältnisse.

Die vierstellige WZ 2008-Nummer ist die Nummer des Wirtschaftszweigs nach der „Klassifikation der Wirtschaftszweige Ausgabe 2008“ (WZ 2008), in dem das jeweilige Unternehmen seinen wirtschaftlichen Schwerpunkt hat.

Investitionserhebung 2016

bei Unternehmen im Verarbeitenden Gewerbe sowie im Bergbau und in der Gewinnung von Steinen und Erden

Erläuterungen zum Fragebogen

Erhebungseinheit, Erhebungsbereich

Erhebungseinheit ist das Unternehmen. Als Unternehmen gilt die kleinste rechtlich selbstständige Einheit, die aus handels- und/oder steuerrechtlichen Gründen Bücher führt und bilanziert. Rechtlich selbstständige Tochtergesellschaften, Arbeitsgemeinschaften, Betriebsführungsgesellschaften usw. müssen getrennt berichten. Die Meldepflicht erstreckt sich auf Unternehmen im Verarbeitenden Gewerbe sowie im Bergbau und in der Gewinnung von Steinen und Erden.

Maßgebend für die Zuordnung zum Bereich Verarbeitendes Gewerbe sowie Bergbau und Gewinnung von Steinen und Erden ist die „Klassifikation der Wirtschaftszweige, Ausgabe 2008“ (WZ 2008).

Umfang der Meldung

Die Meldung zur Investitionserhebung für Unternehmen im Verarbeitenden Gewerbe sowie im Bergbau und in der Gewinnung von Steinen und Erden ist grundsätzlich für das Gesamtunternehmen (einschließlich aller produzierenden und nicht produzierenden Teile), jedoch ohne Zweigniederlassungen im Ausland, abzugeben.

1 Geschäftsjahr

Deckt sich das Geschäftsjahr nicht mit dem Kalenderjahr, so ist das Geschäftsjahr zugrunde zu legen, das im Berichtsjahr endete.

2 Erworbene und selbstgestellte Sachanlagen für betriebliche Zwecke

Hier sind die im Geschäftsjahr 2016 nach dem HGB **aktivierten Bruttozugänge an Sachanlagen** (ohne als Vorsteuer abzugsfähige Umsatzsteuer) anzugeben. Dazu zählen beim Leasingnehmer auch solche sogenannte Leasinggüter, die vom **Leasingnehmer zu aktivieren** sind. Bitte nicht den Bestand, sondern die Bruttozugänge an Sachanlagen angeben (**ohne Umbuchungen**).

Einzubeziehen ist der auf dem Anlagenkonto aktivierte Wert (Herstellungskosten) **der selbstgestellten Anlagen**. Ferner sind die noch im Bau befindlichen Anlagen (angefangene Arbeiten für betriebliche Zwecke, soweit aktiviert) mitzumelden. Falls ein besonderes Sammelkonto „Anlagen im Bau“ geführt wird, sind nur die Bruttozugänge ohne die schon zu Beginn des Geschäftsjahres auf diesem Sammelkonto ausgewiesenen Bestände zu melden. Anzahlungen sind nur einzubeziehen, soweit sie abgerechneten Teilen von im Bau befindlichen Anlagen entsprechen und aktiviert sind.

Nicht einzubeziehen sind der Erwerb von Beteiligungen, Wertpapieren usw. (Finanzanlagen), der Erwerb von Konzessionen, Patenten, Lizenzen und anderen immateriellen Vermögensgegenständen sowie der Erwerb von ganzen Unternehmen oder Betrieben, Zugänge an Sachanlagen in Zweigniederlassungen im Ausland, die bei Investitionen entstandenen Finanzierungskosten sowie der Erwerb ehemals im Unternehmen eingesetzter Mietanlagen.

3 Einschließlich Gleisanlagen, Kanalbauten, Parkplätze usw., sowie Bauarbeiten auf Grundstücken, Eigenbauten auf fremden Grundstücken.

4 Einschließlich Grundstückerschließungskosten u. Ä.

5 Einschließlich Werkzeugen, aktivierter geringwertiger Wirtschaftsgüter, Fahrzeugen und Schiffen.

6 Einschließlich Gebäuden und selbst durchgeführter Großreparaturen.

7 Wert der im Geschäftsjahr neu gemieteten und gepachteten neuen Sachanlagen

Hier ist der Wert (ohne Umsatzsteuer) der im Geschäftsjahr z. B. von Leasingfirmen, vom Hersteller direkt oder von Unternehmen der gleichen Unternehmensgruppe (z. B. Besitzgesellschaften) über mittel- oder langfristige Leasing-, Miet- bzw. Pachtverträge **neu gemieteten und gepachteten neuen Sachanlagen** (einschließlich Ersatzbeschaffungen im Rahmen laufender Leasingverträge) anzugeben, soweit sie nicht beim Leasingnehmer aktiviert sind (vgl. **2**). Bitte hier keine Jahresmieten oder den Bestand angeben, sondern die Zugänge. Zu den geleasteten oder über andere Formen der Anlagenmiete bezogenen Sachanlagen zählen insbesondere Gebäude (einschließlich Parkplätze), EDV- und Telefonanlagen, Büromaschinen, Kraftfahrzeuge sowie Maschinen und maschinelle Anlagen. Einzubeziehen sind hier auch Anlagen, die durch Finanzierungsleasing neu beschafft wurden.

Nicht einzubeziehen sind Sachanlagen, die für die Dauer von weniger als einem Jahr angemietet wurden, oder für die dem Unternehmen ein zeitweises Nutzungsrecht (z. B. an wenigen Tagen im Monat) eingeräumt wurde, sowie die Anmietung von gebrauchten Investitionsgütern und unbauten Grundstücken. Liegt der Wert nicht vor, genügen sorgfältige Schätzungen.

8 Umweltschutzinvestitionen

Hier handelt es sich um Sachanlagen, die der Verhinderung, Beseitigung oder Verringerung von schädlichen Umwelteinwirkungen dienen (additive = End of pipe und/oder integrierte Umweltschutzinvestitionen).

9 Verkaufserlöse aus dem Abgang von Sachanlagen

Die Verkaufserlöse sind ohne Umsatzsteuer anzugeben. Bitte melden Sie Gesamterlöse (auch Verkaufserlöse aus der Verschrottung von Sachanlagen), keine Restbuchwerte oder Buchgewinne. Erlöse aus Veräußerungen ganzer Betriebe, von Betriebsaufspaltungen und aus „Sale-and-Lease-Back-Geschäften“ sollen nicht angegeben werden.

10 Investitionen in immaterielle Vermögensgegenstände

Hier sind die im Geschäftsjahr 2016 auf dem Anlagenkonto nach dem HGB aktivierten Bruttozugänge an

- **Konzessionen, Patenten, Lizenzen, Warenzeichen und ähnlichen Rechten** sowie an
- **Software** einschließlich Softwarelizenzen, die entgeltlich erworben wurde,

anzugeben, soweit sie länger als ein Jahr im Geschäftsbetrieb genutzt werden.

Die vorstehenden Positionen sind mit den Anschaffungskosten zu bewerten, wobei Investitionen in beschaffte Software den Kaufpreis, einschließlich Einfuhrzölle und einbehaltene Verbrauchsteuern, sowie direkt zurechenbare Kosten für die Vorbereitung der Software auf ihre beabsichtigte Nutzung beinhalten.

Nicht einzubeziehen sind der Geschäfts- oder Firmenwert sowie geleistete Anzahlungen. Nach § 248 Absatz 2 HGB sind selbstgeschaffene Marken, Drucktitel, Verlagsrechte, Kundenlisten oder vergleichbare Immaterielle Vermögensgegenstände des Anlagevermögens ebenfalls nicht zu melden.

Investitionserhebung 2016

bei Betrieben im Verarbeitenden Gewerbe sowie im Bergbau und in der Gewinnung von Steinen und Erden

Statistisches Landesamt Sachsen-Anhalt Postfach 20 11 56 06012 Halle (Saale)

Falls Anschrift oder Firmierung nicht mehr zutreffen, bitte auf Seite 2 korrigieren.
Bitte beachten Sie bei der Beantwortung der Fragen die Erläuterungen zu **1** bis **7** auf den Seiten 1 bis 2 in der separaten Unterlage.

Rücksendung
bitte bis

30. Juni 2017

Ansprechpartnerinnen/Ansprechpartner
für Rückfragen(freiwillige Angabe)

Name:

Telefon oder E-Mail:

Vielen Dank für Ihre Mitarbeit.

von

Geschäftsjahr (Angabe jeweils mit Tag, Monat, Jahr) **1**

B

Statistisches Landesamt Sachsen-Anhalt
Dezernat 31
Merseburger Str. 2
06110 Halle (Saale)

Bei Rückfragen erreichen Sie uns unter
Telefon: (0345) 2318-0
Ansprechpartner:
Frau Schubert -314
Frau Hintzsch -315
Telefax: (0345) 2318-923
E-Mail: schubert@stala.mi.sachsen-anhalt.de

WZ 2008-Nummer

Identnummer des Betriebs
(bei Rückfragen bitte angeben)

Identnummer des Unternehmens

011
Statistiknummer

bis

Wurden im Geschäftsjahr Sachanlagen erworben oder geleast? Ja ☐ Nein ☐

Investitionen in Sachanlagen (einschließlich Umweltschutzinvestitionen) im Geschäftsjahr 2016

1 Erworbene und selbsterstellte Sachanlagen für betriebliche Zwecke einschließlich Anlagen im Bau, soweit nach dem HGB aktiviert **2**

Volle Euro

- | | | | |
|-------|--|----------|----------------------|
| 1.1 | Grundstücke mit Geschäfts-, Fabrik-, Wohn- und anderen Bauten | 3 | <input type="text"/> |
| 1.2 | Grundstücke ohne (eigene) Bauten | 4 | <input type="text"/> |
| 1.3 | Maschinen, maschinelle Anlagen, Betriebs- und Geschäftsausstattung | 5 | <input type="text"/> |
| 1.4 | Bruttozugänge insgesamt = Summe Positionen 1.1 bis 1.3 | | <input type="text"/> |
| | darunter: | | |
| 1.4.1 | Selbsterstellte Anlagen, soweit aktiviert | 6 | <input type="text"/> |
| 1.4.2 | Anschaffungswert der in gebrauchtem Zustand erworbenen Bauten
und zugehörigen Grundstücke | | <input type="text"/> |
| 2 | Wert der im Geschäftsjahr neu gemieteten und gepachteten neuen
Sachanlagen, soweit nicht unter 1 gemeldet | 7 | <input type="text"/> |

Bemerkungen

Zur Vermeidung von Rückfragen unsererseits können Sie hier auf besondere Ereignisse und Umstände hinweisen, die Einfluss auf Ihre Angaben haben.

Bitte zurücksenden an

Bitte aktualisieren Sie Ihre Anschrift, falls erforderlich.

Name und Anschrift

Identnummer des Betriebs

WZ 2008-Nummer

Beachten Sie folgende Hinweise:

Termine, Schätzungen, Berichtigungen

Die Meldung zur Investitionserhebung für Betriebe ist in einfacher Ausfertigung bei der befragenden Behörde einzureichen. Fehlanzeige unter Verwendung des Erhebungsvordrucks ist erforderlich.

Sollten Ihnen zum Berichtstermin noch keine Zahlen über das betreffende Geschäftsjahr vorliegen, dann schätzen Sie bitte die fehlenden Angaben nach bestem Wissen und kennzeichnen Sie diesen Wert mit einem Stern hinter der geschätzten Angabe.

Bei außergewöhnlichen Veränderungen der gemeldeten Zahlen gegenüber dem Vorjahr bitten wir Sie um kurze Erläuterungen. Solche Angaben erleichtern die Bearbeitung und helfen, Rückfragen zu vermeiden.

Bitte übermitteln Sie Ihre Meldung in jedem Fall, auch wenn sich Ihr Betrieb in Auflösung befindet, zurzeit stillgelegt oder verpachtet ist. Bitte machen Sie ggf. einen entsprechenden Vermerk in der Rubrik „Bemerkungen“.

Investitionserhebung 2016

bei Betrieben im Verarbeitenden Gewerbe sowie im Bergbau und in der Gewinnung von Steinen und Erden

B

Stand: Dezember 2016

Unterrichtung nach § 17 Bundesstatistikgesetz (BStatG)¹

Zweck, Art und Umfang der Erhebung

Die jährliche Investitionserhebung liefert Ergebnisse und Informationen über die Struktur, den Umfang und die Entwicklung der Investitionstätigkeit.

Für die gesetzgebenden Körperschaften und Regierungen des Bundes und der Länder sowie für die Behörden der EU sind die Ergebnisse eine unentbehrliche Entscheidungshilfe z. B. auf den Gebieten der Wirtschafts-, Umwelt- und Regionalpolitik.

Die Erhebungen werden durchgeführt bei den produzierenden Betrieben von höchstens 68 000 Unternehmen im Bergbau und in der Gewinnung von Steinen und Erden, im Verarbeitenden Gewerbe sowie bei den produzierenden Betrieben der Unternehmen anderer Wirtschaftszweige, jeweils ohne Baubetriebe und Betriebe der Energieversorgung, Wasserversorgung, Abwasser- und Abfallentsorgung und Beseitigung von Umweltverschmutzungen. Erfasst werden Betriebe von Unternehmen dieses Erhebungsbereichs mit im Allgemeinen 20 und mehr tätigen Personen sowie produzierende Betriebe von Unternehmen anderer Wirtschaftszweige, wenn diese Betriebe Ende September des Vorjahres 20 und mehr tätige Personen hatten.

Rechtsgrundlagen, Auskunftspflicht

Rechtsgrundlage ist das Gesetz über die Statistik im Produzierenden Gewerbe (ProdGewStatG) in Verbindung mit dem BStatG.

Erhoben werden die Angaben zu § 2 Buchstabe A Ziffer II ProdGewStatG; bei Betrieben mit weniger als 50 tätigen Personen nach § 2 Buchstabe B Ziffer II Nummer 4 ProdGewStatG.

Die Auskunftspflicht ergibt sich aus § 9 Absatz 1 Satz 1 ProdGewStatG in Verbindung mit § 15 BStatG. Nach § 9 Absatz 1 Satz 2 ProdGewStatG ist der Inhaber, die Inhaberin, der Leiter oder die Leiterin des Betriebes oder Unternehmens auskunftspflichtig.

Nach § 11a Absatz 2 BStatG sind alle Unternehmen und Betriebe verpflichtet, ihre Meldungen auf elektronischem Weg an die statistischen Ämter zu übermitteln. Hierzu sind die von den statistischen Ämtern zur Verfügung gestellten Online-Verfahren zu nutzen. Im begründeten Einzelfall kann eine zeitlich befristete Ausnahme von der Online-Meldung vereinbart werden. Dies ist auf formlosen Antrag möglich. Die Verpflichtung, die geforderten Auskünfte zu erteilen, bleibt jedoch weiterhin bestehen.

Nach § 9 Absatz 2 ProdGewStatG besteht für Unternehmen, deren Inhaber/Inhaberrinnen, Existenzgründer/Existenzgründerinnen sind, im Kalenderjahr der Betriebserröffnung keine Auskunftspflicht. In den beiden folgenden Kalenderjahren besteht dann keine Auskunftspflicht, wenn das Unternehmen im jeweils letzten abgeschlossenen Geschäftsjahr Umsätze in Höhe von weniger als 800 000 Euro erwirtschaftet hat. Gesellschaften können sich auf die Befreiung von der Auskunftspflicht berufen, wenn alle an der Gesellschaft Beteiligten Existenzgründer/Existenzgründerinnen sind. Existenzgründer/Existenzgründerinnen sind natürliche Personen, die eine gewerbliche oder freiberufliche Tätigkeit in Form einer Neugründung, einer Übernahme oder einer tätigen Beteiligung aus abhängiger Beschäftigung oder aus der Nichtbeschäftigung heraus aufnehmen, § 9 Absatz 3 ProdGewStatG. Existenzgründer/Existenzgründerinnen, die von ihrem Recht, keine Auskunft zu erteilen, Gebrauch machen wollen, haben das Vorliegen der vorgenannten Voraussetzungen nachzuweisen. Es steht ihnen jedoch frei, die Auskünfte zu erteilen.

Nach § 15 Absatz 7 BStatG haben Widerspruch und Anfechtungsklage gegen die Aufforderung zur Auskunftserteilung keine aufschiebende Wirkung.

¹ Den Wortlaut der nationalen Rechtsvorschriften in der jeweils geltenden Fassung finden Sie unter <https://www.gesetze-im-internet.de/>.

Geheimhaltung

Die erhobenen Einzelangaben werden nach § 16 BStatG grundsätzlich geheim gehalten. Nur in ausdrücklich gesetzlich geregelten Ausnahmefällen dürfen Einzelangaben übermittelt werden.

Nach § 10 Absatz 1 ProdGewStatG dürfen an die obersten Bundes- und Landesbehörden für die Verwendung gegenüber den gesetzgebenden Körperschaften und für Zwecke der Planung, jedoch nicht für die Regelung von Einzelfällen vom Statistischen Bundesamt und den statistischen Ämtern der Länder Tabellen mit statistischen Ergebnissen übermittelt werden, auch soweit Tabellenfelder nur einen einzigen Fall ausweisen.

Nach § 10 Absatz 2 ProdGewStatG dürfen an das Umweltbundesamt zur Erfüllung europa- und völkerrechtlicher Pflichten der Bundesrepublik Deutschland zur Emissionsberichterstattung, jedoch nicht für die Regelung von Einzelfällen, vom Statistischen Bundesamt Tabellen mit statistischen Ergebnissen übermittelt werden, auch soweit Tabellenfelder nur einen einzigen Fall ausweisen.

Nach § 16 Absatz 6 BStatG ist es zulässig, den Hochschulen oder sonstigen Einrichtungen mit der Aufgabe unabhängiger wissenschaftlicher Forschung für die Durchführung wissenschaftlicher Vorhaben

1. Einzelangaben zu übermitteln, wenn die Einzelangaben so anonymisiert sind, dass sie nur mit einem unverhältnismäßig großen Aufwand an Zeit, Kosten und Arbeitskraft den Befragten oder Betroffenen zugeordnet werden können (faktisch anonymisierte Einzelangaben),
2. innerhalb speziell abgesicherter Bereiche des Statistischen Bundesamtes und der statistischen Ämter der Länder Zugang zu Einzelangaben ohne Name und Anschrift (formal anonymisierte Einzelangaben) zu gewähren, wenn wirksame Vorkehrungen zur Wahrung der Geheimhaltung getroffen werden.

Nach § 47 des Gesetzes gegen Wettbewerbsbeschränkungen werden der Monopolkommission für die Begutachtung der Entwicklung der Unternehmenskonzentration zusammengefasste Einzelangaben über die Vorhundertanteile der größten Unternehmensgruppen, Unternehmen, Betriebe oder fachlichen Teilen von Unternehmen des jeweiligen Wirtschaftsbereichs übermittelt. Hierbei dürfen die zusammengefassten Einzelangaben nicht weniger als drei Einheiten betreffen und keine Rückschlüsse auf zusammengefasste Angaben von weniger als drei Einheiten ermöglichen.

Die Pflicht zur Geheimhaltung besteht auch für Personen, die Einzelangaben erhalten.

Hilfsmerkmale, laufende Nummern/Identnummern, Löschung, Statistikregister

Name und Anschrift des Betriebs sowie Name, Telefonnummer und E-Mail-Adresse der für Rückfragen zur Verfügung stehenden Personen sind Hilfsmerkmale, die lediglich der technischen Durchführung der Erhebung dienen. In den Datensätzen mit den Angaben zu den Erhebungsmerkmalen werden diese Hilfsmerkmale nach Abschluss der Überprüfung der Erhebungs- und Hilfsmerkmale auf ihre Schlüssigkeit und Vollständigkeit gelöscht. Name und Anschrift des Betriebs sowie die Identnummer werden zusammen mit den Angaben zu den Erhebungsmerkmalen „tätige Personen“, „Umsatz“ und „wirtschaftliche Tätigkeit“ im Unternehmensregister für statistische Zwecke (Statistikregister) gespeichert (§ 13 Absatz 1 BStatG in Verbindung mit § 1 Absatz 1 Statistikregistergesetz).

Die verwendeten Identnummern dienen der Unterscheidung der in die Erhebung einbezogenen Betriebe und Unternehmen sowie der rationellen Aufbereitung und bestehen aus laufenden frei vergebenen Nummern.

Die Statistiknummer (Statistik-ID des Unternehmensregisters) dient der rationellen Aufbereitung und besteht aus einer laufenden frei vergebenen Nummer und enthält keine Merkmale über persönliche oder sachliche Verhältnisse.

Die vierstellige WZ 2008-Nummer ist die Nummer des Wirtschaftszweigs nach der „Klassifikation der Wirtschaftszweige Ausgabe 2008“ (WZ 2008), in dem der jeweilige Betrieb seinen wirtschaftlichen Schwerpunkt hat.

Investitionserhebung 2016

bei Betrieben im Verarbeitenden Gewerbe sowie im Bergbau und in der Gewinnung von Steinen und Erden

B

Erläuterungen zum Fragebogen

Erhebungseinheit, Erhebungsbereich

Erhebungseinheit ist der Betrieb. Als Betrieb gilt in der amtlichen Unternehmensstatistik ein an einem räumlich festgestellten Ort gelegenes Unternehmen oder Teil eines Unternehmens (z. B. Fabrikations-/Werkstätte, Werk, Bergwerk, Grube). An diesem Ort oder von diesem Ort werden Wirtschaftstätigkeiten ausgeübt, für die – mit Ausnahmen – eine oder mehrere Personen (ggf. auch nur als Teilzeitbeschäftigte) im Auftrag ein und desselben Unternehmens arbeiten. Ein Betrieb untersteht immer einem (einzigen) Unternehmen, das seinerseits seinen Sitz stets in einem seiner Betriebe hat.

Die Meldepflicht erstreckt sich auf (produzierende) Betriebe im Verarbeitenden Gewerbe sowie im Bergbau und in der Gewinnung von Steinen und Erden (Industrie und Handwerk einschließlich handwerklicher Nebenbetriebe). Maßgebend für die Zuordnung zum Bereich im Verarbeitenden Gewerbe sowie im Bergbau und in der Gewinnung von Steinen und Erden ist die „Klassifikation der Wirtschaftszweige, Ausgabe 2008“ (WZ 2008).

Ein gesonderter Fragebogen zur Investitionserhebung für Betriebe ist auszufüllen für:

- alle Produktionsbetriebe/-werke, die für den Markt oder als Zulieferer für Betriebe desselben Unternehmens produzieren,
- örtlich getrennte Haupt- und/oder Regionalverwaltungen,
- Reparatur-, Montage- und Hilfsbetriebe, die nicht mit ihrem Produktionswerk örtlich verbunden sind und auch nicht in dessen unmittelbarer Umgebung liegen,
- Reparatur- und Montageabteilungen in örtlich getrennten Verkaufsbüros von produzierenden Unternehmen; die Meldung soll sich in diesen Fällen nur auf die Reparatur und Montageabteilung beziehen.

Kein gesonderter Fragebogen ist dagegen auszufüllen für:

- im Ausland gelegene Betriebsstätten,
- örtlich getrennte Verkaufsbüros ohne Reparatur- oder Montageabteilungen,
- rechtlich unselbstständige Reparatur- und Montageabteilungen von Unternehmen außerhalb des Verarbeitenden Gewerbes sowie des Bergbaus und der Gewinnung von Steinen und Erden, soweit sie sich überwiegend mit der Instandsetzung von unternehmenseigenen Anlagen, Maschinen, Fahrzeugen und Geräten befassen,
- Betriebe mit überwiegender Convertertätigkeit.

Umfang der Meldung

Die Meldung zur Investitionserhebung für Betriebe im Verarbeitenden Gewerbe sowie im Bergbau und in der Gewinnung von Steinen und Erden soll grundsätzlich den gesamten Betrieb (einschließlich aller produzierenden und nicht produzierenden Teile) umfassen, um ein Gesamtbild der Tätigkeit des meldenden Betriebes bezüglich der erfassten

Merkmale zu bekommen. In die Meldung einzubeziehen sind daher alle Betriebsbereiche; hierzu gehören neben den Fertigungs- und Produktionsabteilungen auch

- Verwaltungs-, Reparatur-, Montage- und Hilfsbetriebe, die mit dem meldenden Betrieb örtlich verbunden sind oder in dessen unmittelbarer Umgebung liegen, z. B. Kraftzentralen, Reparatur und Montageabteilungen zur Herstellung von Maschinen und Werkzeugen für den Eigenbedarf, außerhalb des Betriebes/Werkes gelegene Montagestützpunkte für Verteiler- und Leitungsanlagen (Strom, Gas, Wasser, Dampf), Verpackungs- und Versandabteilungen, Transporteinrichtungen, Fuhrparks, betriebliche Tankstellen, Lagerplätze, Aufräumungskolonnen, Werkschutz, Werkfeuerwehr,
- rechtlich unselbstständige, betriebseigene Sozialeinrichtungen wie Kantinen, betriebsärztliche Einrichtungen, Heime für Auszubildende, Kindergärten u. Ä.,
- Ausbildungsstätten,
- Forschungs- und Entwicklungslabors,
- Baukolonnen für den Eigenbedarf sowie baugewerbliche Betriebsteile, die Leistungen für Dritte erbringen und nicht zur Bauberichterstattung melden und
- sämtliche übrigen Betriebsteile wie Handels-, Dienstleistungs- und Transportabteilungen, die überwiegend für Dritte arbeiten, landwirtschaftliche Betriebsteile (Gärtnereien, Schweinemästereien usw.) und andere. Dazu gehören auch Betriebsteile, die überwiegend Convertertätigkeit ausüben.

1 Geschäftsjahr

Deckt sich das Geschäftsjahr nicht mit dem Kalenderjahr, so ist das Geschäftsjahr zugrunde zu legen, das im Berichtsjahr endete.

2 Erworbene und selbsterstellte Sachanlagen für betriebliche Zwecke

Hier sind die im Geschäftsjahr 2016 nach dem HGB **aktivierten Bruttozugänge an Sachanlagen** (ohne als Vorsteuer abzugsfähige Umsatzsteuer) anzugeben. Dazu zählen beim Leasingnehmer auch solche sogenannte Leasinggüter, die vom **Leasingnehmer zu aktivieren** sind.

Bitte nicht den Bestand, sondern die Bruttozugänge an Sachanlagen angeben (**ohne Umbuchungen**).

Einzubeziehen ist der auf dem Anlagenkonto aktivierte Wert (Herstellungskosten) **der selbsterstellten Anlagen**. Ferner sind die noch im Bau befindlichen Anlagen (angefangene Arbeiten für betriebliche Zwecke, soweit aktiviert) mitzumelden. Falls ein besonderes Sammelkonto „Anlagen im Bau“ geführt wird, sind nur die Bruttozugänge ohne die schon zu Beginn des Geschäftsjahres auf diesem Sammelkonto ausgewiesenen Bestände zu melden. Anzahlungen sind nur einzubeziehen, soweit sie abgerechneten Teilen von im Bau befindlichen Anlagen entsprechen und aktiviert sind.

Es sollen nur die Zugänge jener Sachanlagen aufgeführt werden, die sich am Ende des Geschäftsjahres tatsächlich im meldepflichtigen Betrieb befunden haben. Umsetzungen von Anlagen von einem Betrieb zum anderen desselben Unternehmens sind also nicht zu berücksichtigen.

- 3** Einschließlich Gleisanlagen, Kanalbauten, Parkplätze usw., sowie Bauarbeiten auf Grundstücken, Eigenbauten auf fremden Grundstücken.
- 4** Einschließlich Grundstückerschließungskosten u. Ä.
- 5** Einschließlich Werkzeugen, aktivierter geringwertiger Wirtschaftsgüter, Fahrzeugen und Schiffen.
- 6** Einschließlich Gebäuden und selbst durchgeführter Großreparaturen.

7 Wert der im Geschäftsjahr neu gemieteten und gepachteten neuen Sachanlagen

Hier ist der Wert (ohne Umsatzsteuer) der im Geschäftsjahr z. B. von Leasingfirmen, vom Hersteller direkt oder von Unternehmen der gleichen Unternehmensgruppe (z. B. Besitzgesellschaften) über mittel- oder langfristige Leasing-, Miet- bzw. Pachtverträge **neu gemieteten und gepachteten neuen Sachanlagen** (einschließlich Ersatzbeschaffungen im Rahmen laufender Leasingverträge) anzugeben, soweit sie nicht beim Leasingnehmer aktiviert sind (vgl. 2).

Bitte hier keine Jahresmieten oder Bestand angeben, sondern die Zugänge.

Zu den geleasteten oder über andere Formen der Anlagenmiete bezogenen Sachanlagen zählen insbesondere Gebäude (einschließlich Parkplätze), EDV- und Telefonanlagen, Büromaschinen, Kraftfahrzeuge sowie Maschinen und maschinelle Anlagen.

Sie sind dem Betrieb zuzuordnen, bei dem sie sich am Ende des Geschäftsjahres befunden haben. Umsetzungen von Anlagen von einem Betrieb zum anderen desselben Unternehmens sind also nicht zu berücksichtigen.

Nicht einzubeziehen sind Sachanlagen, die für die Dauer von weniger als einem Jahr angemietet wurden, oder für die dem Betrieb ein zeitweises Nutzungsrecht (z. B. an wenigen Tagen im Monat) eingeräumt wurde, sowie die Anmietung von gebrauchten Investitionsgütern und unbebauten Grundstücken. Liegt der Wert nicht vor, genügen sorgfältige Schätzungen.

Veröffentlichungen¹ im Statistischen Landesamt Sachsen-Anhalt

Im Monat Juni 2018 erschienen

Bestell-Nr. ¹	Kennziffer/Periodizität	Titel	Preis (in EUR)
1 Z 0 03	Z	Statistisches Monatsheft 06/2018	5,50
3 A 1 17	A I j/17	Einbürgerungen Jahr 2017	4,50
3 B 1 01	B I j/17	Allgemeinbildende Schulen: Schuljahresanfangsstatistik Schuljahr 2017/18	15,50
3 C 1 06	C I j/17	Bestockte Rebflächen: Zwischenerhebung Ergebnisse 2017	1,50
3 C 2 02	C I, II j/17	Anbau und Ernte von Feldfrüchten und Grünland, Obst und Gemüse Jahr 2017 Endgültige Ergebnisse	2,50
3 C 3 06	C III j/17	Schlachtungen und Geflügel Jahr 2017: Endgültige Ergebnisse	2,50
3 E 1 02	E I m-3/18	Beschäftigte, Umsatz im Verarbeitenden Gewerbe sowie im Bergbau und der Gewinnung von Steinen und Erden März 2018: Vorläufige Ergebnisse Betriebe mit 50 und mehr tätigen Personen	5,00
3 E 2 01	E II, III m-3/18	Umsatz, Tätige Personen, Auftragseingang und Auftragsbestand im Baugewerbe März 2018	2,50
3 E 2 04	E II, III j/16	Jahreserhebung einschließlich Investitionserhebung bei Unternehmen des Bauhaupt- und Ausbaugewerbes Ergebnisse 2016	2,50
3 F 2 02	F II j/17	Baugenehmigungen und Bauüberhang im Wohn- und Nichtwohnbau Jahr 2017	3,50
3 G 1 01	G I m-4/17 ²	Entwicklung von Umsatz und Beschäftigten im Einzelhandel April 2017 Vorläufige Ergebnisse	-
3 G 1 01	G I m-5/17 ²	Entwicklung von Umsatz und Beschäftigten im Einzelhandel Mai 2017 Vorläufige Ergebnisse	-
3 G 1 01	G I m-6/17 ²	Entwicklung von Umsatz und Beschäftigten im Einzelhandel Juni 2017 Vorläufige Ergebnisse	-
3 G 1 01	G I m-7/17 ²	Entwicklung von Umsatz und Beschäftigten im Einzelhandel Juli 2017 Vorläufige Ergebnisse	-
3 G 1 01	G I m-8/17 ²	Entwicklung von Umsatz und Beschäftigten im Einzelhandel August 2017 Vorläufige Ergebnisse	-
3 G 1 01	G I m-8/17 ²	Entwicklung von Umsatz und Beschäftigten im Einzelhandel September 2017 Vorläufige Ergebnisse	-
3 G 1 01	G I m-10/17 ²	Entwicklung von Umsatz und Beschäftigten im Einzelhandel Oktober 2017 Vorläufige Ergebnisse	-
3 G 1 01	G I m-11/17 ²	Entwicklung von Umsatz und Beschäftigten im Einzelhandel November 2017 Vorläufige Ergebnisse	-
3 G 1 01	G I m-12/17	Entwicklung von Umsatz und Beschäftigten im Einzelhandel Dezember 2017 Vorläufige Ergebnisse	2,00
3 G 4 01	G IV m-2/18	Gäste und Übernachtungen im Reiseverkehr, Beherbergungskapazität Februar 2018, Januar bis Februar 2018: Vorläufige Ergebnisse	6,00
3 L 2 01	L II vj-1/18	Gemeindefinanzen: Einzahlungen und Auszahlungen, Schuldenstände Kassenstatistik 01.01.2018 bis 31.03.2018, Schuldenstatistik 31.03.2018	13,50
3 L 3 02	L III j/17	Personal im öffentlichen Dienst Stand: 30.06.2017	7,00
3 L 4 08	L IV j/13	Ergebnisse der Statistik über Personengesellschaften und Gemeinschaften Jahr 2013	5,50
3 M 1 01	M I vj-1/18	Verbraucherpreisindex März 2018	5,00
3 M 1 02	M I vj-1/18	Preisindex für Bauwerke Februar 2018	3,00

¹ Veröffentlichung als PDF-Datei kostenfrei erhältlich, bei Bestellung bitte die erste Stelle der Bestellnummer durch eine „6“ ersetzen.

² Veröffentlichung nur als PDF-Datei erhältlich.



Bestellnummer: 3E110

www.statistik.sachsen-anhalt.de



EI
j/16