



Produzierendes Gewerbe, Handwerk

Tätige Personen, Umsatz,
Produktion im Verarbeitenden
Gewerbe sowie im Bergbau
und der Gewinnung von Steinen
und Erden

Jahr 2017

2016

2017

2018



SACHSEN-ANHALT

Statistisches Landesamt

Herausgabemonat Juli 2018

Inhaltliche Verantwortung:

Dezernat Verarbeitendes Gewerbe, Handwerk, Bau, Energie
Herr Dr. Lehmann Telefon: 0345 2318-305

Pressesprecherin/Dezernatsleiterin Öffentlichkeitsarbeit:

Frau Richter-Grünwald Telefon: 0345 2318-702

Auskünfte:

Frau Hannemann Telefon: 0345 2318-777
Frau Heyl Telefon: 0345 2318-716
 Telefax: 0345 2318-913
 E-Mail: info@stala.mi.sachsen-anhalt.de
 Internet: www.statistik.sachsen-anhalt.de

Vertrieb: Telefon: 0345 2318-718
 E-Mail: shop@stala.mi.sachsen-anhalt.de

**Bibliothek und
Besucherdienst:** Merseburger Straße 2
 Montag - Freitag: 8.00 Uhr - 12.00 Uhr
 Telefon: 0345 2318-714
 E-Mail: bibliothek@stala.mi.sachsen-anhalt.de

**Schriftliche
Bestellungen an:** Statistisches Landesamt Sachsen-Anhalt
 Öffentlichkeitsarbeit
 Postfach 20 11 56
 06012 Halle (Saale)

Herausgeber: Statistisches Landesamt Sachsen-Anhalt

© Statistisches Landesamt Sachsen-Anhalt, Halle (Saale) 2018
 Auszugsweise Vervielfältigung und Verbreitung mit Quellenangabe gestattet.

Bezug: Preis: 10,50 Euro
 kostenfrei als PDF-Datei verfügbar - Bestell-Nr.: 6E103

Statistischer Bericht



Produzierendes Gewerbe, Handwerk

Tätige Personen, Umsatz,
Produktion im
Verarbeitenden Gewerbe
sowie im
Bergbau und der Gewinnung
von Steinen und Erden

Jahr 2017

Land Sachsen-Anhalt

Inhaltsverzeichnis

	Seite
Vorbemerkungen	5
Klassifikation der Wirtschaftszweige	10
Grafiken	18
1. Ergebnisse der Unternehmen mit im Allgemeinen 20 und mehr tätigen Personen im Verarbeitenden Gewerbe sowie im Bergbau und der Gewinnung von Steinen und Erden	
1.1 Ergebnisse der Unternehmen im Verarbeitenden Gewerbe sowie im Bergbau und der Gewinnung von Steinen und Erden Sachsen-Anhalts - Jahr 1995 bis Jahr 2017	26
1.2 Unternehmen, Entgelte und Umsatz im Verarbeitenden Gewerbe sowie im Bergbau und der Gewinnung von Steinen und Erden Sachsen-Anhalts im Jahr 2017 nach hauptbeteiligten Wirtschaftszweigen	27
2. Ergebnisse der Betriebe von Unternehmen mit im Allgemeinen 20 und mehr tätigen Personen im Verarbeitenden Gewerbe sowie im Bergbau und der Gewinnung von Steinen und Erden	
2.1 Betriebe im Verarbeitenden Gewerbe sowie im Bergbau und der Gewinnung von Steinen und Erden Sachsen-Anhalts - Jahr 1991 bis Jahr 2017	30
2.2 Betriebe im Verarbeitenden Gewerbe Sachsen-Anhalts - Jahr 1991 bis Jahr 2017	31
2.3 Betriebe, Tätige Personen, Entgelte und Umsatz im Verarbeitenden Gewerbe sowie im Bergbau und der Gewinnung von Steinen und Erden Sachsen-Anhalts im Jahr 2017 nach hauptbeteiligten Wirtschaftszweigen	32
2.4 Entwicklung von tätigen Personen, Entgelten und Umsatz im Verarbeitenden Gewerbe sowie im Bergbau und der Gewinnung von Steinen und Erden Sachsen-Anhalts 2017 gegenüber 2016 nach hauptbeteiligten Wirtschaftszweigen	44
2.5 Betriebe nach Beschäftigtengrößenklassen im Verarbeitenden Gewerbe sowie im Bergbau und der Gewinnung von Steinen und Erden Sachsen-Anhalts nach hauptbeteiligten Wirtschaftszweigen im September 2017	48
2.6 Tätige Personen nach Beschäftigtengrößenklassen im Verarbeitenden Gewerbe sowie im Bergbau und der Gewinnung von Steinen und Erden Sachsen-Anhalts nach hauptbeteiligten Wirtschaftszweigen im September 2017	50
2.7 Umsatz nach Beschäftigtengrößenklassen im Verarbeitenden Gewerbe sowie im Bergbau und der Gewinnung von Steinen und Erden Sachsen-Anhalts nach hauptbeteiligten Wirtschaftszweigen im Jahr 2017	52

2.8	Ausgewählte Berechnungskennziffern in Betrieben im Verarbeitenden Gewerbe sowie im Bergbau und der Gewinnung von Steinen und Erden Sachsen-Anhalts nach hauptbeteiligten Wirtschaftszweigen im Jahr 2017	54
2.9	Ausgewählte Berechnungskennziffern in Betrieben im Verarbeitenden Gewerbe sowie im Bergbau und der Gewinnung von Steinen und Erden Sachsen-Anhalts - Jahre 1991 bis Jahr 2017	56
3.	Ergebnisse nach kreisfreien Städten und Landkreisen für Betriebe von Unternehmen mit im Allgemeinen 20 und mehr tätigen Personen im Verarbeitenden Gewerbe sowie im Bergbau und der Gewinnung von Steinen und Erden	
3.1	Betriebe im Verarbeitenden Gewerbe sowie im Bergbau und der Gewinnung von Steinen und Erden Sachsen-Anhalts im Jahr 2017 nach kreisfreien Städten und Landkreisen	58
3.2	Betriebe im Verarbeitenden Gewerbe sowie im Bergbau und der Gewinnung von Steinen und Erden Sachsen-Anhalts im Jahr 2017 nach kreisfreien Städten und Landkreisen und nach ausgewählten Wirtschaftsabteilungen	60
3.3	Ausgewählte Berechnungskennziffern in Betrieben im Verarbeitenden Gewerbe sowie im Bergbau und der Gewinnung von Steinen und Erden Sachsen-Anhalts im Jahr 2017 nach kreisfreien Städten und Landkreisen	66
4.	Ergebnisse der Betriebe mit 50 und mehr tätigen Personen im Verarbeitenden Gewerbe sowie im Bergbau und der Gewinnung von Steinen und Erden	
4.1	Betriebe im Verarbeitenden Gewerbe sowie im Bergbau und der Gewinnung von Steinen und Erden Sachsen-Anhalts - Jahr 2006 bis Dezember 2017	68
4.2	Betriebe im Verarbeitenden Gewerbe Sachsen-Anhalts - Jahr 2006 bis Dezember 2017	69
4.3	Fachliche Betriebsteile, Tätige Personen und Umsatz im Verarbeitenden Gewerbe sowie im Bergbau und der Gewinnung von Steinen und Erden Sachsen-Anhalts im Jahr 2017 nach beteiligten Wirtschaftszweigen	70
4.4	Betriebe, Tätige Personen, Arbeitsstunden, Entgelte und Umsatz im Verarbeitenden Gewerbe sowie im Bergbau und der Gewinnung von Steinen und Erden Sachsen-Anhalts im Jahr 2017 nach hauptbeteiligten Wirtschaftszweigen	72
4.5	Tätige Personen, Arbeitsstunden, Entgelte und Umsatz in den Betrieben des Verarbeitenden Gewerbes sowie im Bergbau und der Gewinnung von Steinen und Erden Sachsen-Anhalts im Jahr 2017 nach hauptbeteiligten Wirtschaftszweigen - Veränderung gegenüber dem gleichen Vorjahreszeitraum	74

		Seite
4.6	Ausgewählte Berechnungskennziffern in Betrieben im Verarbeitenden Gewerbe sowie im Bergbau und der Gewinnung von Steinen und Erden Sachsen-Anhalts im Jahr 2017 nach hauptbeteiligten Wirtschaftszweigen	76
4.7	Auslandsumsatz nach Euro- und Nicht-Eurozone in Betrieben des Verarbeitenden Gewerbes sowie im Bergbau und der Gewinnung von Steinen und Erden Sachsen-Anhalts im Jahr 2017 nach hauptbeteiligten Wirtschaftszweigen - Veränderung gegenüber dem Vorjahr	78
5.	Indizes des Auftragseingangs und des Umsatzes - Volumenindex 2010 = 100	
	Grafiken	80
5.1	Index des Auftragseingangs - Gesamt - im Verarbeitenden Gewerbe Sachsen-Anhalts nach Monaten, Quartalen und den Jahren 2014 bis 2017	82
5.2	Index des Auftragseingangs im Verarbeitenden Gewerbe Sachsen-Anhalts in den Jahren 2014 bis 2017	84
5.3	Index des Umsatzes - Gesamt - im Verarbeitenden Gewerbe sowie im Bergbau und der Gewinnung von Steinen und Erden Sachsen-Anhalts nach Monaten, Quartalen und Jahren 2014 bis 2017	86
5.4	Index des Umsatzes im Verarbeitenden Gewerbe sowie im Bergbau und der Gewinnung von Steinen und Erden Sachsen-Anhalts in den Jahren 2014 bis 2017	88
6.	Produktionserhebung	
6.1	Absatzproduktion ausgewählter Erzeugnisse in den Betrieben des Verarbeitenden Gewerbes sowie des Bergbaus und der Gewinnung von Steinen und Erden nach Güterabteilungen und Güterklassen in Sachsen-Anhalt im Jahr 2017	92

Vorbemerkungen

Die Angaben des vorliegenden Statistischen Berichtes beruhen auf verschiedenen laufend erhobenen und ausgewerteten Statistiken im Verarbeitenden Gewerbe sowie im Bergbau und der Gewinnung von Steinen und Erden. Die Daten werden für das Jahr 2009 erstmalig nach der "Klassifikation der Wirtschaftszweige, Ausgabe 2008" (WZ 2008) veröffentlicht.

Eine Rückrechnung der Ergebnisse auf die WZ 2008 erfolgte aus dem Jahresbericht für Betriebe nur für das Jahr 2008 (Tabellengruppe 3). Für den Monatsbericht wurden die Ergebnisse der Jahre 2008 bis 2005 rückgerechnet (Tabellengruppe 4).

Ab 2007 wurden alle Betriebe des bisherigen Berichtskreises mit weniger als 50 tätigen Personen von der monatlichen Berichtspflicht befreit. Die unterhalb dieser neuen Abschneidegrenze liegenden Betriebe werden ab dem Berichtsjahr 2007 nur noch im neu eingeführten Jahresbericht für Betriebe nach den tätigen Personen, den Entgelten und dem Umsatz befragt.

Abweichungen zu früher veröffentlichten Werten für das Jahr 2017 resultieren aus nachträglichen Korrekturen der Auskunftspflichtigen.

Rechtsgrundlagen

Rechtsgrundlagen der statistischen Erhebungen im Verarbeitenden Gewerbe sowie im Bergbau und der Gewinnung von Steinen und Erden sind:

- das Gesetz über die Statistik im Produzierenden Gewerbe (ProdGewStatG) in der Fassung der Bekanntmachung vom 21. März 2002 (BGBl. I S. 1181), zuletzt geändert durch Artikel 271 der Verordnung vom 31. August 2015 (BGBl. S. 1474),
- das Gesetz über die Statistik für Bundeszwecke (Bundesstatistikgesetz – BStatG) vom 22. Januar 1987 (BGBl. I S. 462, 565), zuletzt geändert durch Artikel 1 des Gesetzes vom 21. Juli 2016 (BGBl. I S. 1768),
- Verordnung (EG) Nr. 912/2004 der Kommission vom 29. April 2004 zur Durchführung einer Verordnung (EWG) Nr. 3924/91 des Rates zur Einführung einer Gemeinschaftserhebung über die Produktion von Gütern (ABl. EU Nr. L 163 S. 71), geändert durch Artikel 7 der Verordnung (EG) Nr. 973/2007 der Kommission vom 20. August 2007 (ABl. EU Nr. L 216 S. 10).

Klassifikation

Die Zuordnung der Betriebe bzw. Unternehmen und die fachliche Gliederung der Ergebnisse erfolgt auf Grundlage der "Klassifikation der Wirtschaftszweige, Ausgabe 2008" (WZ 2008). Mit der Einführung der WZ 2008 wird die Verordnung (EG) Nr. 1893/2006 des Europäischen Parlaments und des Rates vom 20. Dezember 2006 (ABl. EU Nr. L 393 vom 30.12.2006 S. 1) zur Einführung der Statistischen Systematik der Wirtschaftszweige in der Europäischen Gemeinschaft (NACE Rev. 2) umgesetzt.

Das Kodierungssystem der WZ 2008 unterscheidet zwischen Abschnitten (Buchstaben A bis U), Abteilungen (Zweisteller), Gruppen (Dreisteller), Klassen (Viersteller) und Unterklassen (Fünfsteller).

Der Wirtschaftsbereich „Verarbeitendes Gewerbe sowie Bergbau und Gewinnung von Steinen und Erden“ erstreckt sich über die Abschnitte B und C sowie – in der numerischen Gliederung – über die Abteilungen 05 bis 33 der WZ 2008 (siehe Seite 11 ff.).

Die Anwendung der neuen Klassifikation hat Auswirkungen auf den Berichtskreis der Statistiken im Produzierenden Gewerbe, weil einige Tätigkeiten innerhalb des Produzierenden Gewerbes umgruppiert, andere zusätzlich aufgenommen oder ausgegliedert wurden. Darüber hinaus erfolgt die Kodierung der Wirtschaftszweige nunmehr nach einem völlig neuen Nummerierungssystem.

Infolge der strukturellen Veränderungen beim Produzierenden Gewerbe durch den Übergang auf die WZ 2008 zählen zum Beispiel die Branchen des Verlagsgewerbes und des Recyclings nicht mehr in das Verarbeitende Gewerbe. Aber auch innerhalb des Verarbeitenden Gewerbes wurden mit der WZ 2008 erhebliche Anpassungen bei der Zusammensetzung der Wirtschaftszweige vorgenommen. So werden Montage- und Installationsleistungen in eigenständigen Klassen der WZ 2008 nachgewiesen.

Neben den Angaben für die Wirtschaftszweiggliederungen der WZ 2008 werden auch Ergebnisse für die Hauptgruppen:

„Vorleistungsgüter, Investitionsgüter, Gebrauchsgüter, Verbrauchsgüter und Energie“ veröffentlicht.

Die Verordnung (EG) Nr. 586/2001 der Kommission vom 26. März 2001 zur Durchführung der Verordnung (EG) Nr. 656/2007 der Kommission vom 14. Juni 2007 (ABl. EU Nr. L 155 S. 3) legt die Definition der Hauptgruppen fest.

Die genaue Zusammensetzung der Hauptgruppen kann dem Auszug der Klassifikation der Wirtschaftszweige, Ausgabe 2008 (WZ 2008), ab Seite 11 entnommen werden.

Aus Geheimhaltungsgründen wird die Hauptgruppe Energie zusammengefasst mit der Hauptgruppe Vorleistungsgüterproduzenten veröffentlicht.

Jahresbericht für Betriebe im Verarbeitenden Gewerbe sowie im Bergbau und der Gewinnung von Steinen und Erden

Der Jahresbericht für Betriebe ergänzt den Monatsbericht um Ergebnisse für kleinere Betriebe und ermöglicht so die Ermittlung jährlicher Ergebnisse für Betriebe von Unternehmen mit im Allgemeinen 20 und mehr tätigen Personen.

Die Darstellung der Ergebnisse für Betriebe aus dem Jahresbericht einschließlich des Monatsberichts erfolgt in den Tabellengruppen 2 und 3 nach dem wirtschaftlichen Schwerpunkt der Betriebe.

Der Jahresbericht erfasst jährlich Betriebe des Verarbeitenden Gewerbes sowie des Bergbaus und der Gewinnung von Steinen und Erden mit im Allgemeinen 20 bis 49 tätigen Personen, die nicht zum Monatsbericht für Betriebe berichtspflichtig sind. In bestimmten kleinbetrieblich strukturierten Wirtschaftszweigen gilt für Unternehmen des Produzierenden Gewerbes bzw. für produzierende Betriebe von Unternehmen außerhalb des Produzierenden Gewerbes eine Abschneidegrenze von „10 tätigen Personen“. Die Meldung zum Jahresbericht soll grundsätzlich den gesamten Betrieb (einschl. aller produzierenden und nicht produzierenden Teile) umfassen.

Als Betrieb gilt in der amtlichen Unternehmensstatistik ein an einem räumlich festgestellten Ort gelegenes Unternehmen oder Teil eines Unternehmens (z. B. Fabrikations-/Werkstätte, Werk, Bergwerk, Grube). An diesem Ort oder von diesem Ort werden Wirtschaftstätigkeiten ausgeübt, für die - mit Ausnahmen - eine oder mehrere Personen (ggf. auch nur Teilzeitbeschäftigte) im Auftrag ein und desselben Unternehmens arbeiten. Ein Betrieb untersteht immer einem (einzigen) Unternehmen, das seinerseits seinen Sitz stets in einem seiner Betriebe hat. Örtlich getrennte Hauptverwaltungen von Unternehmen des Erhebungsbereichs werden ebenfalls als eigenständige Betriebe dieses Bereichs erfasst.

Im Jahresbericht für Betriebe werden die tätigen Personen am Ende des Monats September so-

wie für das gesamte Jahr die bezahlten Entgelte und der Umsatz in der Untergliederung nach Inlands- und Auslandsumsatz erfragt.

Die Ergebnisse der Erhebung dienen der mittel- und langfristigen Beobachtung von Wachstumsprozessen und Strukturänderungen. Sie stellen eine unentbehrliche Grundlage für zahlreiche Entscheidungen der gesetzgebenden Körperschaften, der Bundes- und Landesregierungen, der Verbände, Kammern und anderer Institutionen auf dem Gebiet der gesamten Wirtschaftspolitik.

Monatsbericht für Betriebe im Verarbeitenden Gewerbe sowie im Bergbau und der Gewinnung von Steinen und Erden

Erfasst werden ab dem Monat Januar 2007 die produzierenden Betriebe im Verarbeitenden Gewerbe sowie im Bergbau und der Gewinnung von Steinen und Erden mit 50 und mehr tätigen Personen von Unternehmen des Verarbeitenden Gewerbes (Industrie und Handwerk einschließlich handwerklicher Nebenbetriebe) sowie des Bergbaus und der Gewinnung von Steinen und Erden und die produzierenden Betriebe mit 50 und mehr tätigen Personen von Unternehmen anderer Wirtschaftsbereiche.

Mit Einführung der WZ 2008 werden Einheiten (Betriebe) ohne eigene Warenproduktion, die fremdbezogene Waren oder Dienstleistungen in eigenem Namen bzw. im Namen des Unternehmens/der Unternehmensgruppe, zu dem/der sie gehören, verkaufen (Converter), nicht mehr dem Verarbeitenden Gewerbe zugerechnet.

Ein fachlicher Betriebsteil ist ein Teil eines Betriebes, in welchem nur eine bestimmte wirtschaftliche Tätigkeit ausgeführt wird. Im Falle, ein Betrieb übt nur eine wirtschaftliche Tätigkeit aus, sind die Einheiten Betrieb und fachlicher Betriebsteil identisch.

Im Monatsbericht für Betriebe im Verarbeitenden Gewerbe sowie im Bergbau und der Gewinnung von Steinen und Erden werden die tätigen Personen, die Auftragseingänge und die Umsätze nach fachlichen Betriebsteilen, alle übrigen Merkmale nur für den gesamten Betrieb erhoben. Hinsichtlich der Darstellung der Ergebnisse wird bei Beschäftigten und Umsätzen zwischen einem Nachweis nach hauptbeteiligten und beteiligten Wirtschaftszweigen unterschieden. Beim Nachweis nach hauptbeteiligten Wirtschaftszweigen werden alle Angaben eines Betriebes - gemessen an der Zahl der Tätigen Personen - dem Wirtschaftszweig zugeordnet, in dem der Schwerpunkt liegt. Für die Darstellung

nach beteiligten Wirtschaftszweigen (fachliche Betriebsteile) werden die Tätigen Personen und Umsätze (Betriebe mit Betriebsteilen in mehreren Klassen der WZ 2008) auf diejenigen Zweige aufgeteilt, denen die einzelnen Betriebsteile entsprechend ihrer Produktion zuzuordnen sind. Bei diesem Nachweis werden die Tätigen Personen und Umsätze in den sonstigen Betriebsteilen nicht berücksichtigt.

Der im Monatsbericht für Betriebe zu meldende Auftragseingang wird für ausgewählte Wirtschaftszweige des Verarbeitenden Gewerbes, getrennt nach Inlands- und Auslandsaufträgen, erhoben. Die betreffenden Wirtschaftszweige sind in dem ab Seite 10 dieses Berichtes aufgeführten Auszug der Klassifikation der Wirtschaftszweige kenntlich gemacht. Nicht erfasst werden u.a. die Wirtschaftszweige Herstellung von Nahrungs- und Futtermitteln, Getränkeherstellung, Kokerei und Mineralölverarbeitung. Grundlage für die Berechnung des Auftragseingangsindex bildet das bundeseinheitliche Basisjahr 2010. Die Darstellung der Ergebnisse erfolgt nach fachlichen Betriebsteilen als Volumenindex, d. h. preisbereinigt.

Die Erfassung des Umsatzes im Monatsbericht erfolgt für alle Wirtschaftszweige des Verarbeitenden Gewerbes sowie des Bergbaus und der Gewinnung von Steinen und Erden, getrennt nach Inlands- und Auslandsumsatz.

Der Umsatzindex wird in der vollständigen Abgrenzung der WZ 2008 berechnet, er enthält also alle verfügbaren Wirtschaftszweige im Gegensatz zum Auftragseingangsindex.

Die Indizes des Auftragseingangs und des Umsatzes werden nach gleichen methodischen Grundlagen ermittelt.

Die Darstellung der Ergebnisse erfolgt in der Tabellengruppe 5 nach fachlichen Teilen und nach dem wirtschaftlichen Schwerpunkt.

Jahresbericht für Mehrbetriebsunternehmen im Verarbeitenden Gewerbe sowie im Bergbau und der Gewinnung von Steinen und Erden

Erfasst werden alle Mehrbetriebsunternehmen des Verarbeitenden Gewerbes sowie des Bergbaus und der Gewinnung von Steinen und Erden mit im Allgemeinen 20 oder mehr tätigen Personen, wobei die gleichen Ausnahmeregelungen wie beim Jahresbericht für Betriebe gelten.

Als Unternehmen gilt die kleinste rechtlich selbständige Einheit, die aus handels- und/oder steuerrechtlichen Gründen Bücher führt und bilanziert. Rechtlich selbständige Tochtergesell-

schaften, Arbeitsgemeinschaften, Betriebsführungsgesellschaften usw. müssen getrennt berichten. Ein Unternehmen kann aus mehreren Betrieben bestehen. Besteht ein Unternehmen nur aus einem Betrieb sind die Einheiten Betrieb und Unternehmen identisch. Für alle Unternehmen des Verarbeitenden Gewerbes sowie des Bergbaus und der Gewinnung von Steinen und Erden mit mindestens zwei Betrieben (Mehrbetriebsunternehmen) und Unternehmenssitz in Sachsen-Anhalt werden die Merkmale tätige Personen, bezahlte Entgelte und Umsatz im Jahresbericht für Mehrbetriebsunternehmen erfasst. Liegt der Unternehmenssitz in Sachsen-Anhalt und es existieren Betriebe außerhalb des Landes Sachsen-Anhalts, sind diese im Unternehmensergebnis ebenfalls enthalten (Mehrländerunternehmen).

Für die Einbetriebsunternehmen werden die entsprechenden Merkmale für die Jahresangaben für Unternehmen maschinell aus den Jahres- bzw. Monatsberichten für Betriebe übernommen. Die Darstellung der Ergebnisse in der Tabellengruppe 1 erfolgt nach dem wirtschaftlichen Schwerpunkt des Unternehmens.

Vierteljährliche Produktionserhebung

Von den zum Monatsbericht im Verarbeitenden Gewerbe sowie im Bergbau und der Gewinnung von Steinen und Erden meldepflichtigen Betrieben wird monatlich die Produktion nach den Meldenummern des "Güterverzeichnisses für Produktionsstatistiken, Ausgabe 2009" (GP 2009) ermittelt.

Vierteljährlich werden zusätzlich alle übrigen Betriebe herangezogen. Daraus werden Vierteljahresergebnisse, den gesamten Berichtskreis umfassend, ermittelt.

Das GP 2009 trat ab 1. Januar 2009 in Kraft und löste die bis dahin gültige Ausgabe 2002 (GP 2002) ab. Es wurde in weiten Teilen neu strukturiert und an geänderte Gegebenheiten bei der Güterproduktion angepasst.

Eine Rückrechnung der Ergebnisse des Vorjahres auf das neue GP 2009 wurde nicht durchgeführt.

Das GP 2009 basiert auf der PRODCOM-Liste 2008, die als einheitliche Nomenklatur der zu erhebenden Güter für alle Mitgliedsstaaten der Europäischen Union verbindlich ist.

Die Produktionsstatistik stellt Ergebnisse zur Beobachtung von Konjunkturverläufen und Strukturveränderungen bereit. Die Darstellung der Produktionsdaten in diesem Bericht in der Tabellengruppe 6 erfolgt nach Güterabteilungen und Güterklassen. Es wird die zum Absatz bestimmte Produktion in Menge (wenn durch einheitliche Mengenangabe möglich) bzw. Wert

ausgewiesen. Die zur Weiterverarbeitung vorgesehene Produktion wird an dieser Stelle nicht veröffentlicht. Die Bewertung der zum Absatz bestimmten Produktion erfolgt anhand des im Berichtszeitraum erzielten oder im Zeitpunkt des Absatzes erzielbaren Verkaufspreises ab Werk, einschl. Verpackung; nicht einbezogen sind Rabatte und Verbrauchssteuern.

Erhebungsmerkmale

Tätige Personen: Alle im Betrieb tätigen Personen, d. h. tätige Inhaber/-innen und Mitinhaber/-innen, alle in einem vertraglichen Arbeits- bzw. Dienstverhältnis stehenden Personen (z. B. auch Direktoren/-innen, Vorstandsmitglieder, Praktikanten/-innen, Volontäre und Auszubildende), unbezahlt mithelfende Familienangehörige, soweit sie mindestens ein Drittel der branchenüblichen Arbeitszeit tätig sind, Heimarbeiter/-innen, die auf der Lohn- und Gehaltsliste geführt werden und an andere Unternehmen gegen Entgelt zur Arbeitsleistung überlassene Personen.

Einbezogen werden u. a. auch Erkrankte, Urlauber, Personen im Erziehungsurlaub innerhalb des 1. Jahres, Streikende und von der Aussperung Betroffene, Personen mit Altersteilzeitregelungen, Saison- und Aushilfsarbeiter/-innen, Teilzeitbeschäftigte, Kurzarbeiter/-innen, das Personal auf Bau- und Montagestellen und vorübergehend (weniger als 1 Jahr) im Ausland Tätige.

Nicht zu den Tätigen Personen rechnen Leiharbeiter/-innen, die von anderen Unternehmen bzw. Unternehmensgruppen gegen Entgelt zur Arbeitsleistung überlassen wurden sowie aufgrund einer tariflichen Vorruhestandsregelung vorzeitig ausgeschiedene Mitarbeiter/-innen.

Geleistete Arbeitsstunden: Sind die *tatsächlich* geleisteten Stunden (nicht die bezahlten) aller Personen (Lohn- und Gehaltsempfänger einschl. Heimarbeiter/-innen).

Bis zum Jahr 2002 wurden die tatsächlich geleisteten Arbeiterstunden erhoben.

Entgelte: Als Bruttolohn- und Bruttogehaltssumme gilt die Summe der Bruttobezüge (Bar- und Sachbezüge ohne jeden Abzug) der tätigen Personen einschließlich sämtlicher Zuschläge (z. B. Akkord- und Schichtzuschläge, Leistungszulagen) und anderer Leistungen wie z. B. Gratifikationen, Abfindungen gemäß Arbeitsrecht, Arbeitsentgelte und sonstige lohnsteuerpflichtige Zahlungen des Arbeitgebers im Rahmen von Altersteilzeitregelungen, Lohn- und Gehaltsfortzahlung im Krankheitsfall, Zuschüsse des Arbeitgebers zum Krankengeld, aber ohne Arbeitgeberanteile zur Sozialversicherung.

Zu den Gehältern rechnen auch die Bezüge von Gesellschafter(n)-innen, Vorstandsmitgliedern und anderen leitenden Kräften, soweit sie steuerlich als Einkünfte aus nichtselbständiger Tätigkeit anzusehen sind sowie an Angestellte gezahlte Provisionen, Tantiemen und Vergütungen für Heimarbeiter/-innen.

Die Bruttolohn- und Gehaltssumme schließt Zahlungen im Rahmen von Altersteilzeitregelungen ein, insbesondere Lohn- und Gehaltsfortzahlungen, Abfindungen, Aufstockungsbeträge, auch wenn diese dem Arbeitgeber von der Bundesagentur für Arbeit rückerstattet werden.

Nicht zur Bruttolohn- und Gehaltssumme gehören die Anweisungen des staatlichen Kindergeldes sowie Sozial- und sonstige Aufwendungen, wie z. B. Kosten für Kantinen und Werkskindergärten, Kurzarbeitergeld, Aufwendungen für die betriebliche Altersversorgung sowie an andere Unternehmen für entgeltliche Überlassung von Arbeitnehmern gezahlte Beträge.

Gesamtumsatz: Summe der Rechnungsendbeträge (ohne Umsatzsteuer) der, unabhängig von Zahlungseingang oder Liefertermin, im Berichtszeitraum abgerechneten Lieferungen und Leistungen an Dritte, einschließlich der darin enthaltenen Verbrauchssteuern, Kosten für Fracht, Porto, Verpackung (auch wenn getrennt in Rechnung gestellt), abzüglich sofort gewährter Preisnachlässe.

Der Gesamtumsatz setzt sich zusammen aus dem Umsatz aus Eigenerzeugung und sonstigem Umsatz (z. B. Umsatz aus Handelsware, baugewerblichem Umsatz, Erlöse aus Wohnungsvermietung, aus Transportleistungen für Dritte, aus dem Verkauf eigener landwirtschaftlicher Erzeugnisse, Provisionseinnahmen).

Umsatz aus Eigenerzeugung: Umsätze aus dem Verkauf aller im Rahmen der Produktionstätigkeit entstandenen Erzeugnisse und aus dem Verkauf von in Lohnarbeit bei anderen Unternehmen hergestellten Waren (einschließlich Lohnveredlung). Eingeschlossen sind auch Umsätze aus dem Verkauf von selbsterzeugter Energie und von Nebenerzeugnissen, Erlöse aus Reparaturen, Instandhaltungen und Montagen, für verkaufsfähige Produktionsrückstände und der Wert der für Dritte geleisteten Lohnarbeiten (einschließlich Lohnveredelung).

Inlandsumsatz: Umsatz aus Lieferungen und Leistungen an Empfänger im Bundesgebiet sowie an die im Bundesgebiet stationierten ausländischen Streitkräfte.

Auslandsumsatz: Umsatz aus allen direkten und über Zollfreigegebiete geleisteten Lieferungen und Leistungen an Empfänger, die im Ausland ansässig sind sowie aus Lieferungen an inländische

sche Firmen, die die bestellten Waren ohne weitere Be- und Verarbeitung in das Ausland ausführen (Exporteure).

Umsatz mit dem nicht zur Eurozone gehörenden Ausland: Als Umsatz mit dem nicht zur Eurozone gehörenden Ausland gilt der Umsatz mit allen Staaten, außer den Staaten der Eurozone. Zur Eurozone gehören: Belgien, Estland, Finnland, Frankreich, Griechenland, Irland, Italien, Lettland, Litauen, Luxemburg, Malta, die Niederlande, Österreich, Portugal, Slowakei, Slowenien, Spanien und Zypern.

Auftragseingang: Als Auftragseingang gilt die Summe aller im Berichtszeitraum vom Betrieb fest akzeptierten Aufträge auf Lieferung selbst hergestellter oder in Lohnarbeit von anderen in- oder ausländischen Firmen produzierten Erzeugnisse. Einbezogen sind die normalerweise zur Produktion gehörenden Dienstleistungen wie Lohnarbeiten (einschl. Lohnveredlung), Reparaturen, Instandhaltungen und Montagen sowie getrennt in Rechnung gestellte Kosten für Fracht, Verpackung, Porto und die Verbrauchs-

steuern.

Nicht einzubeziehen sind eventuell enthaltene Umsatzsteuerbeträge und Preisnachlässe. Verkäufe ab Lager, bei denen Auftragseingang und Auslieferung zeitlich zusammenfallen, sind ebenfalls in die Meldung einzubeziehen.

Zum Absatz bestimmte Produktion: Als zum Absatz bestimmte Produktion ist im Allgemeinen der verkaufsfähige, für den Markt vorgesehene Produktionsausstoß (ohne Handelsware und umgepackte Ware) zu verstehen. Außerdem zählen dazu auch:

- selbst hergestellte Erzeugnisse für die Erstellung oder Reparatur von Einrichtungen des meldenden Betriebes oder für einen anderen Betrieb desselben Unternehmens,
- eigenerzeugte Produktionsmittel sowie die zum Verbrauch bestimmten Brenn-, Treib- und Schmierstoffe,
- für Deputate verwendete selbsthergestellte Erzeugnisse.

Der Erhebungsbogen zur vorliegenden Statistik ist in der PDF-Ausgabe dieses Berichtes enthalten.

Zeichenerklärung

- = nichts vorhanden (genau null)
- . = Zahlenwert unbekannt oder geheim zu halten
- 0 = weniger als die Hälfte von 1 in der letzten besetzten Stelle, jedoch mehr als nichts
- x = Tabellenfach gesperrt, weil Aussage nicht sinnvoll

Abweichungen in den Summen sind auf Runden der Zahlenwerte in den einzelnen Gruppierungen zurückzuführen.

Abkürzungen

- a. n. g. = anderweitig nicht genannt
- einschl. = einschließlich
- u. a. = unter anderem
- usw. = und so weiter
- bzw. = beziehungsweise
- d. h. = das heißt
- EUR = Euro
- t = Tonne
- l = Liter
- hl = Hektoliter
- St = Stück
- m³ = Kubikmeter
- h = Stunden
- Nr. = Nummer

**Klassifikation der Wirtschaftszweige, Ausgabe 2008 (WZ 2008),
und Zuordnung der Klassen nach WZ 2008 zu den Hauptgruppen**

Wirtschaftsbereich: Verarbeitendes Gewerbe sowie Bergbau und Gewinnung von Steinen und Erden

Nr. der WZ 2008	Bezeichnung	Hauptgruppe
B	Abschnitt B – Bergbau und Gewinnung von Steinen und Erden	
05	Kohlenbergbau	
05.1	Steinkohlenbergbau	
05.10	Steinkohlenbergbau	EN
05.2	Braunkohlenbergbau	
05.20	Braunkohlenbergbau	EN
06	Gewinnung von Erdöl und Erdgas	
06.1	Gewinnung von Erdöl	
06.10	Gewinnung von Erdöl	EN
06.2	Gewinnung von Erdgas	
06.20	Gewinnung von Erdgas	EN
07	Erzbergbau	
07.1	Eisenerzbergbau	
07.10	Eisenerzbergbau	A
07.2	NE-Metallerzbergbau	
07.21	Bergbau auf Uran- und Thoriumerze	A
07.29	Sonstiger NE-Metallerzbergbau	A
08	Gewinnung von Steinen und Erden, sonstiger Bergbau	
08.1	Gewinnung von Natursteinen, Kies, Sand, Ton und Kaolin	
08.11	Gewinnung von Naturwerksteinen und Natursteinen, Kalk- und Gipsstein, Kreide und Schiefer	A
08.12	Gewinnung von Kies, Sand, Ton und Kaolin	A
08.9	Sonstiger Bergbau; Gewinnung von Steinen und Erden a. n. g.	
08.91	Bergbau auf chemische und Düngemittelminerale	A
08.92	Torfgewinnung	A
08.93	Gewinnung von Salz	A
08.99	Gewinnung von Steinen und Erden a. n. g.	A
09	Erbringung von Dienstleistungen für den Bergbau und für die Gewinnung von Steinen und Erden	
09.1	Erbringung von Dienstleistungen für die Gewinnung von Erdöl und Erdgas	
09.10	Erbringung von Dienstleistungen für die Gewinnung von Erdöl und Erdgas	A
09.9	Erbringung von Dienstleistungen für den sonstigen Bergbau und die Gewinnung von Steinen und Erden	
09.90	Erbringung von Dienstleistungen für den sonstigen Bergbau und die Gewinnung von Steinen und Erden	A
C	Abschnitt C – Verarbeitendes Gewerbe	
10	Herstellung von Nahrungs- und Futtermitteln	
10.1	Schlachten und Fleischverarbeitung	
10.11	Schlachten (ohne Schlachten von Geflügel)	VG
10.12	Schlachten von Geflügel	VG
10.13	Fleischverarbeitung	VG
10.2	Fischverarbeitung	
10.20	Fischverarbeitung	VG

Nr. der WZ 2008	Bezeichnung	Hauptgruppe
10.3	Obst- und Gemüseverarbeitung	
10.31	Kartoffelverarbeitung	VG
10.32	Herstellung von Frucht- und Gemüsesäften	VG
10.39	Sonstige Verarbeitung von Obst und Gemüse	VG
10.4	Herstellung von pflanzlichen und tierischen Ölen und Fetten	
10.41	Herstellung von Ölen und Fetten (ohne Margarine u. ä. Nahrungsfette)	VG
10.42	Herstellung von Margarine u. ä. Nahrungsfetten	VG
10.5	Milchverarbeitung	
10.51	Milchverarbeitung (ohne Herstellung von Speiseeis)	VG
10.52	Herstellung von Speiseeis	VG
10.6	Mahl- und Schälmmühlen, Herstellung von Stärke und Stärkerzeugnissen	
10.61	Mahl- und Schälmmühlen	A
10.62	Herstellung von Stärke und Stärkerzeugnissen	A
10.7	Herstellung von Back- und Teigwaren	
10.71	Herstellung von Backwaren (ohne Dauerbackwaren)	VG
10.72	Herstellung von Dauerbackwaren	VG
10.73	Herstellung von Teigwaren	VG
10.8	Herstellung von sonstigen Nahrungsmitteln	
10.81	Herstellung von Zucker	VG
10.82	Herstellung von Süßwaren (ohne Dauerbackwaren)	VG
10.83	Verarbeitung von Kaffee und Tee, Herstellung von Kaffee-Ersatz	VG
10.84	Herstellung von Würzmitteln und Soßen	VG
10.85	Herstellung von Fertiggerichten	VG
10.86	Herstellung von homogenisierten und diätetischen Nahrungsmitteln	VG
10.89	Herstellung von sonstigen Nahrungsmitteln a. n. g.	VG
10.9	Herstellung von Futtermitteln	
10.91	Herstellung von Futtermitteln für Nutztiere	A
10.92	Herstellung von Futtermitteln für sonstige Tiere	A
11	Getränkeherstellung	
11.0	Getränkeherstellung	
11.01	Herstellung von Spirituosen	VG
11.02	Herstellung von Traubenwein	VG
11.03	Herstellung von Apfelwein und anderen Fruchtweinen	VG
11.04	Herstellung von Wermutwein und sonstigen aromatisierten Weinen	VG
11.05	Herstellung von Bier	VG
11.06	Herstellung von Malz	VG
11.07	Herstellung von Erfrischungsgetränken, Gewinnung natürlicher Mineralwässer	VG
12	Tabakverarbeitung	
12.0	Tabakverarbeitung	
12.00	Tabakverarbeitung	VG
13	Herstellung von Textilien	
13.1	Spinnstoffaufbereitung und Spinnerei	
13.10	* Spinnstoffaufbereitung und Spinnerei	A
13.2	Weberei	
13.20	* Weberei	A
13.3	Veredlung von Textilien und Bekleidung	
13.30	* Veredlung von Textilien und Bekleidung	A

Nr. der WZ 2008	Bezeichnung	Hauptgruppe
13.9	Herstellung von sonstigen Textilwaren	
13.91	* Herstellung von gewirktem und gestricktem Stoff	VG
13.92	* Herstellung von konfektionierten Textilwaren (ohne Bekleidung)	VG
13.93	* Herstellung von Teppichen	VG
13.94	* Herstellung von Seilerwaren	VG
13.95	* Herstellung von Vliesstoff und Erzeugnissen daraus (ohne Bekleidung)	VG
13.96	* Herstellung von technischen Textilien	VG
13.99	* Herstellung von sonstigen Textilwaren a. n. g.	VG
14	Herstellung von Bekleidung	
14.1	Herstellung von Bekleidung (ohne Pelzbekleidung)	
14.11	* Herstellung von Lederbekleidung	VG
14.12	* Herstellung von Arbeits- und Berufsbekleidung	VG
14.13	* Herstellung von sonstiger Oberbekleidung	VG
14.14	* Herstellung von Wäsche	VG
14.19	* Herstellung von sonstiger Bekleidung und Bekleidungszubehör a. n. g.	VG
14.2	Herstellung von Pelzwaren	
14.20	* Herstellung von Pelzwaren	VG
14.3	Herstellung von Bekleidung aus gewirktem und gestricktem Stoff	
14.31	* Herstellung von Strumpfwaren	VG
14.39	* Herstellung von sonstiger Bekleidung aus gewirktem und gestricktem Stoff	VG
15	Herstellung von Leder, Lederwaren und Schuhen	
15.1	Herstellung von Leder und Lederwaren (ohne Herstellung von Lederbekleidung)	
15.11	Herstellung von Leder und Lederfaserstoff; Zurichtung und Färben von Fellen	VG
15.12	Lederverarbeitung (ohne Herstellung von Lederbekleidung)	VG
15.2	Herstellung von Schuhen	
15.20	Herstellung von Schuhen	VG
16	Herstellung von Holz-, Flecht-, Korb- und Korkwaren (ohne Möbel)	
16.1	Säge-, Hobel- und Holzimprägnierwerke	
16.10	Säge-, Hobel- und Holzimprägnierwerke	A
16.2	Herstellung von sonstigen Holz-, Kork-, Flecht- und Korbwaren (ohne Möbel)	
16.21	Herstellung von Furnier-, Sperrholz-, Holzfaser- und Holzspanplatten	A
16.22	Herstellung von Parketttafeln	A
16.23	Herstellung von sonstigen Konstruktionsteilen, Fertigbauteilen, Ausbauelementen und Fertigteilbauten aus Holz	A
16.24	Herstellung von Verpackungsmitteln, Lagerbehältern und Ladungsträgern aus Holz	A
16.29	Herstellung von Holzwaren a. n. g., Kork-, Flecht- und Korbwaren (ohne Möbel)	A
17	Herstellung von Papier-, Pappe und Waren daraus	
17.1	Herstellung von Holz- und Zellstoff, Papier, Karton und Pappe	
17.11	* Herstellung von Holz- und Zellstoff	A
17.12	* Herstellung von Papier, Karton und Pappe	A
17.2	Herstellung von Waren aus Papier, Karton und Pappe	
17.21	* Herstellung von Wellpapier und -pappe sowie von Verpackungsmitteln aus Papier, Karton und Pappe	A
17.22	* Herstellung von Haushalts-, Hygiene und Toilettenartikeln aus Zellstoff, Papier und Pappe	A
17.23	* Herstellung von Schreibwaren und Bürobedarf aus Papier, Karton und Pappe	A
17.24	* Herstellung von Tapeten	A
17.29	* Herstellung von sonstigen Waren aus Papier, Karton und Pappe	A
18	Herstellung von Druckerzeugnissen; Vervielfältigung von bespielten Ton-, Bild- und Datenträgern	
18.1	Herstellung von Druckerzeugnissen	
18.11	Drucken von Zeitungen	VG
18.12	Drucken a. n. g.	VG
18.13	Druck- und Mediovorstufe	VG
18.14	Binden von Druckerzeugnissen und damit verbundene Dienstleistungen	VG

Nr. der WZ 2008	Bezeichnung	Hauptgruppe
18.2	Vervielfältigung von bespielten Ton-, Bild- und Datenträgern	
18.20	Vervielfältigung von bespielten Ton-, Bild- und Datenträgern	VG
19	Kokerei und Mineralölverarbeitung	
19.1	Kokerei	
19.10	Kokerei	EN
19.2	Mineralölverarbeitung	
19.20	Mineralölverarbeitung	EN
20	Herstellung von chemischen Erzeugnissen	
20.1	Herstellung von chemischen Grundstoffen, Düngemitteln und Stickstoffverbindungen, Kunststoffen in Primärformen und synthetischem Kautschuk in Primärformen	
20.11	*	A
20.12	*	A
20.13	*	A
20.14	*	A
20.15	*	A
20.16	*	A
20.17	*	A
20.2	Herstellung von Schädlingsbekämpfungsmitteln, Pflanzenschutz- und Desinfektionsmitteln	
20.20	*	A
20.3	Herstellung von Anstrichmitteln, Druckfarben und Kittungen	
20.30	*	A
20.4	Herstellung von Seifen, Wasch-, Reinigungs- und Körperpflegemitteln sowie von Duftstoffen	
20.41	*	VG
20.42	*	VG
20.5	Herstellung von sonstigen chemischen Erzeugnissen	
20.51	*	A
20.52	*	A
20.53	*	A
20.59	*	A
20.6	Herstellung von Chemiefasern	
20.60	*	A
21	Herstellung von pharmazeutischen Erzeugnissen	
21.1	Herstellung von pharmazeutischen Grundstoffen	
21.10	*	VG
21.2	Herstellung von pharmazeutischen Spezialitäten und sonstigen pharmazeutischen Erzeugnissen	
21.20	*	VG
22	Herstellung von Gummi- und Kunststoffwaren	
22.1	Herstellung von Gummiwaren	
22.11	Herstellung und Runderneuerung von Bereifungen	A
22.19	Herstellung von sonstigen Gummiwaren	A
22.2	Herstellung von Kunststoffwaren	
22.21	Herstellung von Platten, Folien, Schläuchen und Profilen aus Kunststoffen	A
22.22	Herstellung von Verpackungsmitteln aus Kunststoffen	A
22.23	Herstellung von Baubedarfsartikeln aus Kunststoffen	A
22.29	Herstellung von sonstigen Kunststoffwaren	A
23	Herstellung von Glas und Glaswaren, Keramik, Verarbeitung von Steinen und Erden	
23.1	Herstellung von Glas und Glaswaren	
23.11	Herstellung von Flachglas	A
23.12	Veredlung und Bearbeitung von Flachglas	A
23.13	Herstellung von Hohlglas	A
23.14	Herstellung von Glasfasern und Waren daraus	A
23.19	Herstellung, Veredlung und Bearbeitung von sonstigem Glas einschließlich technischen Glaswaren	A

Nr. der WZ 2008	Bezeichnung	Hauptgruppe
23.2	Herstellung von feuerfesten keramischen Werkstoffen und Waren	
23.20	Herstellung von feuerfesten keramischen Werkstoffen und Waren	A
23.3	Herstellung von keramischen Baumaterialien	
23.31	Herstellung von keramischen Wand- und Bodenfliesen und -platten	A
23.32	Herstellung von Ziegeln und sonstiger Baukeramik	A
23.4	Herstellung von sonstigen Porzellan- und keramischen Erzeugnissen	
23.41	Herstellung von keramischen Haushaltswaren und Ziergegenständen	A
23.42	Herstellung von Sanitärkeramik	A
23.43	Herstellung von Isolatoren und Isolierteilen aus Keramik	A
23.44	Herstellung von keramischen Erzeugnissen für sonstige technische Zwecke	A
23.49	Herstellung von sonstigen keramischen Erzeugnissen	A
23.5	Herstellung von Zement, Kalk und gebranntem Gips	
23.51	Herstellung von Zement	A
23.52	Herstellung von Kalk und gebranntem Gips	A
23.6	Herstellung von Erzeugnissen aus Beton, Zement und Gips	
23.61	Herstellung von Erzeugnissen aus Beton, Zement und Kalksandstein für den Bau	A
23.62	Herstellung von Gipserzeugnissen für den Bau	A
23.63	Herstellung von Frischbeton (Transportbeton)	A
23.64	Herstellung von Mörtel und anderem Beton (Trockenbeton)	A
23.65	Herstellung von Faserzementwaren	A
23.69	Herstellung von sonstigen Erzeugnissen aus Beton, Zement und Gips a. n. g.	A
23.7	Be- und Verarbeitung von Naturwerksteinen und Natursteinen a. n. g.	
23.70	Be- und Verarbeitung von Naturwerksteinen und Natursteinen a. n. g.	A
23.9	Herstellung von Schleifkörpern und Schleifmitteln auf Unterlage sowie sonstigen Erzeugnissen aus nicht-metallischen Mineralien a. n. g.	
23.91	Herstellung von Schleifkörpern und Schleifmitteln auf Unterlage	A
23.99	Herstellung von sonstigen Erzeugnissen aus nichtmetallischen Mineralien a. n. g.	A
24	Metallerzeugung und -bearbeitung	
24.1	Erzeugung von Roheisen, Stahl und Ferrolegierungen	
24.10	* Erzeugung von Roheisen, Stahl und Ferrolegierungen	A
24.2	Herstellung von Stahlrohren, Rohrform-, Rohrverschluss- und Rohrverbindungsstücken aus Stahl	
24.20	* Herstellung von Stahlrohren, Rohrform-, Rohrverschluss- und Rohrverbindungsstücken aus Stahl	A
24.3	Sonstige erste Bearbeitung von Eisen und Stahl	
24.31	* Herstellung von Blankstahl	A
24.32	* Herstellung von Kaltband mit einer Breite von weniger als 600 mm	A
24.33	* Herstellung von Kaltprofilen	A
24.34	* Herstellung von kaltgezogenem Draht	
24.4	Erzeugung und erste Bearbeitung von NE-Metallen	
24.41	* Erzeugung und erste Bearbeitung von Edelmetallen	A
24.42	* Erzeugung und erste Bearbeitung von Aluminium	A
24.43	* Erzeugung und erste Bearbeitung von Blei, Zink und Zinn	A
24.44	* Erzeugung und erste Bearbeitung von Kupfer	A
24.45	* Erzeugung und erste Bearbeitung von sonstigen NE-Metallen	A
24.46	* Aufbereitung von Kernbrennstoffen	A
24.5	Gießereien	
24.51	* Eisengießereien	A
24.52	* Stahlgießereien	A
24.53	* Leichtmetallgießereien	A
24.54	* Buntmetallgießereien	A
25	Herstellung von Metallerzeugnissen	
25.1	Stahl- und Leichtmetallbau	
25.11	* Herstellung von Metallkonstruktionen	B
25.12	* Herstellung von Ausbauelementen aus Metall	B
25.2	Herstellung von Metalltanks und -behältern; Herstellung von Heizkörpern und -kesseln für Zentralheizungen	
25.21	* Herstellung von Heizkörpern und -kesseln für Zentralheizungen	B
25.29	* Herstellung von Sammelbehältern, Tanks u. ä. Behältern aus Metall	B

Nr. der WZ 2008	Bezeichnung	Hauptgruppe
25.3	Herstellung von Dampfkesseln (ohne Zentralheizungskessel)	
25.30	* Herstellung von Dampfkesseln (ohne Zentralheizungskessel)	B
25.4	Herstellung von Waffen und Munition	
25.40	* Herstellung von Waffen und Munition	B
25.5	Herstellung von Schmiede-, Press-, Zieh- und Stanzteilen, gewalzten Ringen und pulvermetallurgischen Erzeugnissen	
25.50	* Herstellung von Schmiede-, Press-, Zieh- und Stanzteilen, gewalzten Ringen und pulvermetallurgischen Erzeugnissen	A
25.6	* Oberflächenveredlung und Wärmebehandlung, Mechanik, a. n. g.	
25.61	* Oberflächenveredlung und Wärmebehandlung	A
25.62	* Mechanik, a. n. g.	A
25.7	Herstellung von Schneidwaren, Werkzeugen, Schlössern und Beschlägen aus unedlen Metallen	
25.71	* Herstellung von Schneidwaren und Bestecken aus unedlen Metallen	A
25.72	* Herstellung von Schlössern und Beschlägen aus unedlen Metallen	A
25.73	* Herstellung von Werkzeugen	A
25.9	Herstellung von sonstigen Metallwaren	
25.91	* Herstellung von Fässern, Trommeln, Dosen, Eimern u. ä. Behältern aus Metall	A
25.92	* Herstellung von Verpackungen und Verschlüssen aus Eisen, Stahl und NE- Metall	A
25.93	* Herstellung von Drahtwaren, Ketten und Federn	A
25.94	* Herstellung von Schrauben und Nieten	A
25.99	* Herstellung von sonstigen Metallwaren a. n. g.	A
26	Herstellung von Datenverarbeitungsgeräten, elektronischen und optischen Erzeugnissen	
26.1	Herstellung von elektronischen Bauelementen und Leiterplatten	
26.11	* Herstellung von elektronischen Bauelementen	A
26.12	* Herstellung von bestückten Leiterplatten	A
26.2	Herstellung von Datenverarbeitungsgeräten und peripheren Geräten	
26.20	* Herstellung von Datenverarbeitungsgeräten und peripheren Geräten	B
26.3	Herstellung von Geräten und Einrichtungen der Telekommunikationstechnik	
26.30	* Herstellung von Geräten und Einrichtungen der Telekommunikationstechnik	B
26.4	Herstellung von Geräten der Unterhaltungselektronik	
26.40	* Herstellung von Geräten der Unterhaltungselektronik	GG
26.5	Herstellung von Mess-, Kontroll-, Navigations- u. ä. Instrumenten und Vorrichtungen; Herstellung von Uhren	
26.51	* Herstellung von Mess-, Kontroll-, Navigations- u. ä. Instrumenten und Vorrichtungen	B
26.52	* Herstellung von Uhren	B
26.6	Herstellung von Bestrahlungs- und Elektrotherapiegeräten und elektromedizinischen Geräten	
26.60	* Herstellung von Bestrahlungs- und Elektrotherapiegeräten und elektromedizinischen Geräten	B
26.7	Herstellung von optischen und fotografischen Instrumenten und Geräten	
26.70	* Herstellung von optischen und fotografischen Instrumenten und Geräten	GG
26.8	Herstellung von magnetischen und optischen Datenträgern	
26.80	* Herstellung von magnetischen und optischen Datenträgern	A
27	Herstellung von elektrischen Ausrüstungen	
27.1	Herstellung von Elektromotoren, Generatoren, Transformatoren, Elektrizitätsverteilungs- und -schalteinrichtungen	
27.11	* Herstellung von Elektromotoren, Generatoren und Transformatoren	A
27.12	* Herstellung von Elektrizitätsverteilungs- und -schalteinrichtungen	A
27.2	Herstellung von Batterien und Akkumulatoren	
27.20	* Herstellung von Batterien und Akkumulatoren	A
27.3	Herstellung von Kabeln und elektrischem Installationsmaterial	
27.31	* Herstellung von Glasfaserkabeln	A
27.32	* Herstellung von sonstigen elektronischen und elektrischen Drähten und Kabeln	A
27.33	* Herstellung von elektrischem Installationsmaterial	A
27.4	Herstellung von elektrischen Lampen und Leuchten	
27.40	* Herstellung von elektrischen Lampen und Leuchten	A
27.5	Herstellung von Haushaltsgeräten	
27.51	* Herstellung von elektrischen Haushaltsgeräten	GG
27.52	* Herstellung von nicht elektrischen Haushaltsgeräten	GG

Nr. der WZ 2008	Bezeichnung	Hauptgruppe
27.9	Herstellung von sonstigen elektrischen Ausrüstungen und Geräten a. n. g.	
27.90 *	Herstellung von sonstigen elektrischen Ausrüstungen und Geräten a. n. g.	A
28	Maschinenbau	
28.1	Herstellung von nicht wirtschaftszweigspezifischen Maschinen	
28.11 *	Herstellung von Verbrennungsmotoren und Turbinen (ohne Motoren für Luft- und Straßenfahrzeuge)	B
28.12 *	Herstellung von hydraulischen und pneumatischen Komponenten und Systemen	B
28.13 *	Herstellung von Pumpen und Kompressoren a. n. g.	B
28.14 *	Herstellung von Armaturen a. n. g.	B
28.15 *	Herstellung von Lagern, Getrieben, Zahnrädern und Antriebselementen	B
28.2	Herstellung von sonstigen nicht wirtschaftszweigspezifischen Maschinen	
28.21 *	Herstellung von Öfen und Brennern	B
28.22 *	Herstellung von Hebezeugen und Fördermitteln	B
28.23 *	Herstellung von Büromaschinen (ohne Datenverarbeitungsgeräte und periphere Geräte)	B
28.24 *	Herstellung von handgeführten Werkzeugen mit Motorantrieb	B
28.25 *	Herstellung von kälte- und lufttechnischen Erzeugnissen, nicht für den Haushalt	B
28.29 *	Herstellung von sonstigen nicht wirtschaftszweigspezifischen Maschinen a. n. g.	B
28.3	Herstellung von land- und forstwirtschaftlichen Maschinen	
28.30 *	Herstellung von land- und forstwirtschaftlichen Maschinen	B
28.4	Herstellung von Werkzeugmaschinen	
28.41 *	Herstellung von Werkzeugmaschinen für die Metallbearbeitung	B
28.49 *	Herstellung von sonstigen Werkzeugmaschinen	B
28.9	Herstellung von Maschinen für sonstige bestimmte Wirtschaftszweige	
28.91 *	Herstellung von Maschinen für die Metallerzeugung, von Walzwerkseinrichtungen und Gießmaschinen	B
28.92 *	Herstellung von Bergwerks-, Bau- und Baustoffmaschinen	B
28.93 *	Herstellung von Maschinen für die Nahrungs- und Genussmittelerzeugung und die Tabakverarbeitung	B
28.94 *	Herstellung von Maschinen für die Textil- und Bekleidungsherstellung und die Lederverarbeitung	B
28.95 *	Herstellung von Maschinen für die Papiererzeugung und -verarbeitung	B
28.96 *	Herstellung von Maschinen für die Verarbeitung von Kunststoffen und Kautschuk	B
28.99 *	Herstellung von Maschinen für sonstige bestimmte Wirtschaftszweige a. n. g.	B
29	Herstellung von Kraftwagen und Kraftwagenteilen	
29.1	Herstellung von Kraftwagen und Kraftwagenmotoren	
29.10 *	Herstellung von Kraftwagen und Kraftwagenmotoren	B
29.2	Herstellung von Karosserien, Aufbauten und Anhängern	
29.20 *	Herstellung von Karosserien, Aufbauten und Anhängern	B
29.3	Herstellung von Teilen und Zubehör für Kraftwagen	
29.31 *	Herstellung elektrischer und elektronischer Ausrüstungsgegenstände für Kraftwagen	B
29.32 *	Herstellung von sonstigen Teilen und sonstigem Zubehör für Kraftwagen	B
30	Sonstiger Fahrzeugbau	
30.1	Schiff- und Bootsbau	
30.11 *	Schiffbau (ohne Boots- und Yachtbau)	B
30.12 *	Boots- und Yachtbau	B
30.2	Schienenfahrzeugbau	
30.20 *	Schienenfahrzeugbau	B
30.3	Luft- und Raumfahrzeugbau	
30.30 *	Luft- und Raumfahrzeugbau	B
30.4	Herstellung von militärischen Kampffahrzeugen	
30.40 *	Herstellung von militärischen Kampffahrzeugen	B
30.9	Herstellung von Fahrzeugen a. n. g.	
30.91 *	Herstellung von Krafträdern	GG
30.92 *	Herstellung von Fahrrädern sowie von Behindertenfahrzeugen	GG
30.99 *	Herstellung von sonstigen Fahrzeugen a. n. g.	GG

Nr. der WZ 2008	Bezeichnung	Hauptgruppe
31	Herstellung von Möbeln	
31.0	Herstellung von Möbeln	
31.01	Herstellung von Büro- und Ladenmöbeln	GG
31.02	Herstellung von Küchenmöbeln	GG
31.03	Herstellung von Matratzen	GG
31.09	Herstellung von sonstigen Möbeln	GG
32	Herstellung von sonstigen Waren	
32.1	Herstellung von Münzen, Schmuck und ähnlichen Erzeugnissen	
32.11	Herstellung von Münzen	GG
32.12	Herstellung von Schmuck, Gold- und Silberschmiedewaren (ohne Fantasieschmuck)	GG
32.13	Herstellung von Fantasieschmuck	GG
32.2	Herstellung von Musikinstrumenten	
32.20	Herstellung von Musikinstrumenten	GG
32.3	Herstellung von Sportgeräten	
32.30	Herstellung von Sportgeräten	VG
32.4	Herstellung von Spielwaren	
32.40	Herstellung von Spielwaren	VG
32.5	Herstellung von medizinischen und zahnmedizinischen Apparaten und Materialien	
32.50	Herstellung von medizinischen und zahnmedizinischen Apparaten und Materialien	B
32.9	Herstellung von Erzeugnissen a. n. g.	
32.91	Herstellung von Besen und Bürsten	VG
32.99	Herstellung von sonstigen Erzeugnissen a. n. g.	VG
33	Reparatur und Installation von Maschinen und Ausrüstungen	
33.1	Reparatur von Metallerzeugnissen, Maschinen und Ausrüstungen	
33.11	Reparatur von Metallerzeugnissen	B
33.12	Reparatur von Maschinen	B
33.13	Reparatur von elektronischen und optischen Geräten	B
33.14	Reparatur von elektrischen Ausrüstungen	B
33.15	Reparatur und Instandhaltung von Schiffen und Booten und Yachten	B
33.16	Reparatur und Instandhaltung von Luft- und Raumfahrzeugen	B
33.17	Reparatur und Instandhaltung von Fahrzeugen a. n. g.	B
33.19	Reparatur von sonstigen Ausrüstungen	B
33.2	Installation von Maschinen und Ausrüstungen a. n. g.	
33.20	Installation von Maschinen und Ausrüstungen a. n. g.	B

Hinweise zur Benutzung der Klassifikation der Wirtschaftszweige, Ausgabe 2008 (WZ 2008)

In der ersten Spalte sind die Buchstaben der Abschnitte sowie die Nummern der Abteilungen, Gruppen und Klassen der WZ 2008 angegeben. Die Reihenfolge der Wirtschaftszweige richtet sich nach der WZ 2008. In der zweiten Spalte ist die Bezeichnung des jeweiligen Wirtschaftszweiges angegeben.

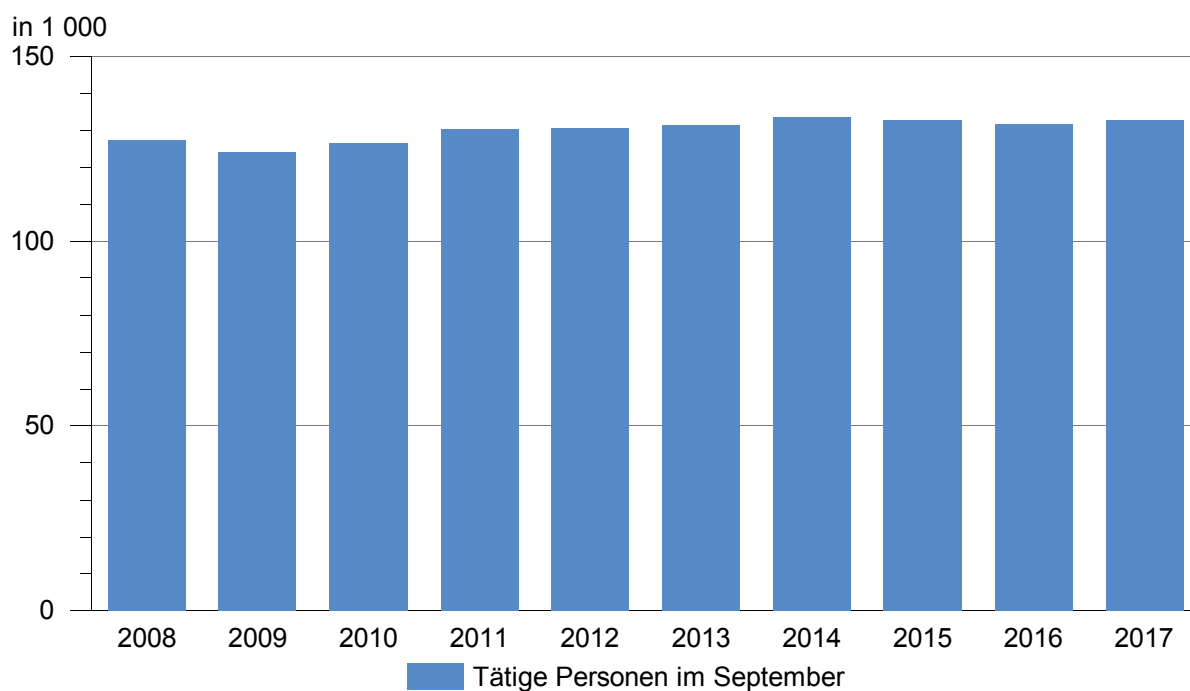
In der dritten Spalte ist die Zuordnung der Klassen (Viersteller) der WZ 2008 zu den Hauptgruppen im Verarbeitenden Gewerbe sowie Bergbau und der Gewinnung von Steinen und Erden durch folgende Buchstaben gekennzeichnet:

A = Vorleistungsgüterproduzenten, B = Investitionsgüterproduzenten, GG = Gebrauchsgüterproduzenten, VG = Verbrauchsgüterproduzenten, EN = Energie.

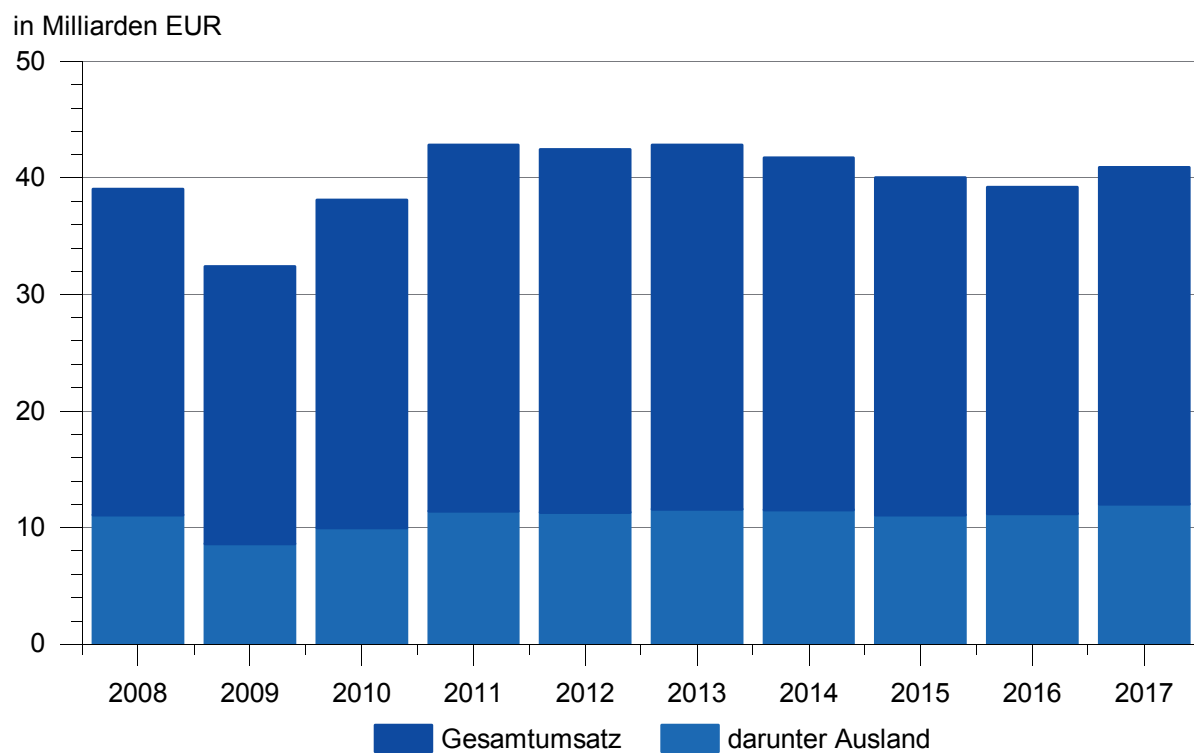
Aus Geheimhaltungsgründen werden die Hauptgruppen A = Vorleistungsgüterproduzenten und EN = Energie zusammengefasst ausgewiesen.

Angaben zum Auftragseingang müssen nur für die mit einem * gekennzeichneten Wirtschaftszweige gemeldet werden.

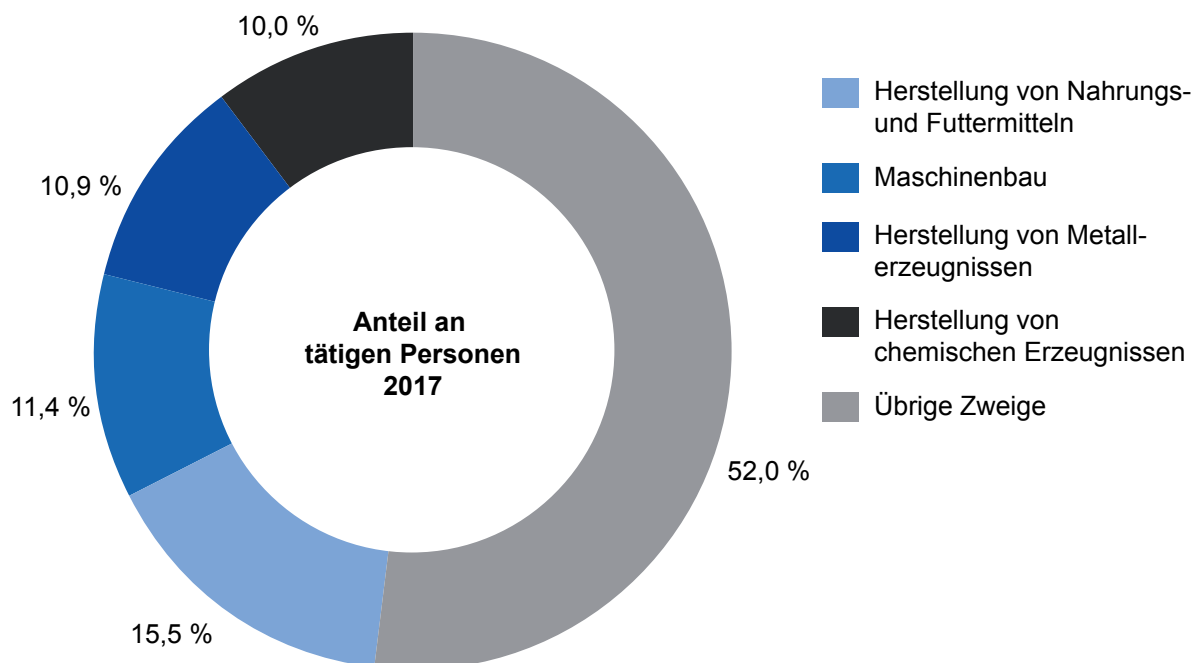
Tätige Personen im Verarbeitenden Gewerbe sowie im Bergbau und der Gewinnung von Steinen und Erden 2017



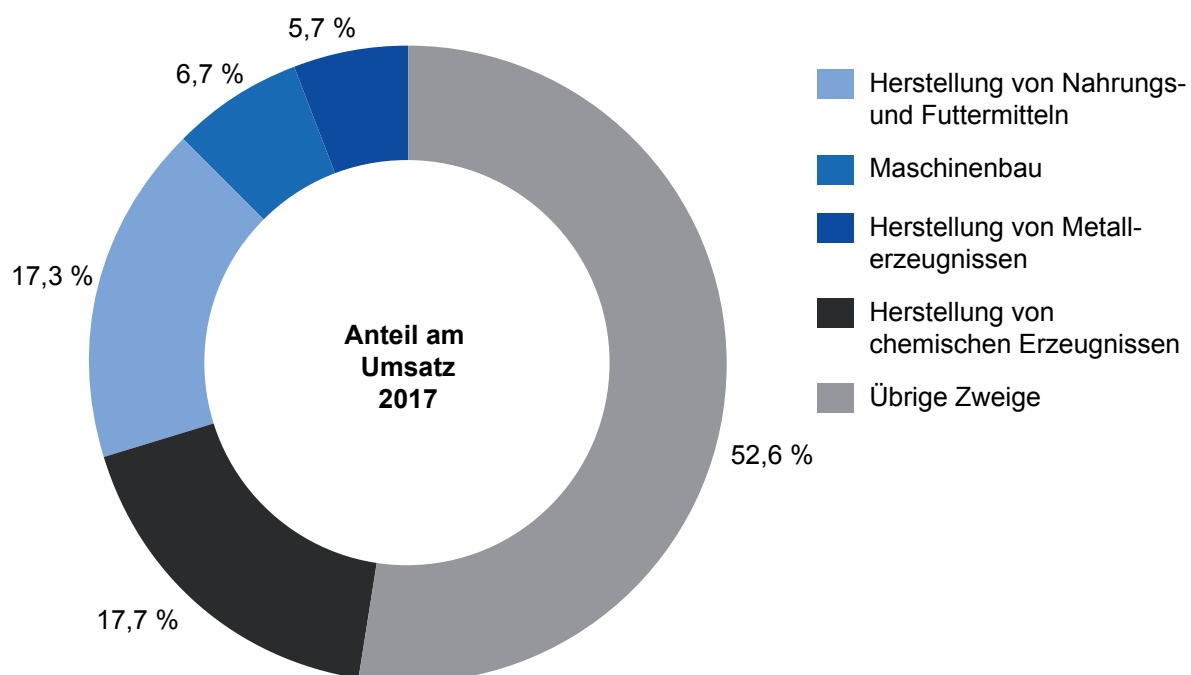
Umsatz im Verarbeitenden Gewerbe sowie im Bergbau und der Gewinnung von Steinen und Erden 2017



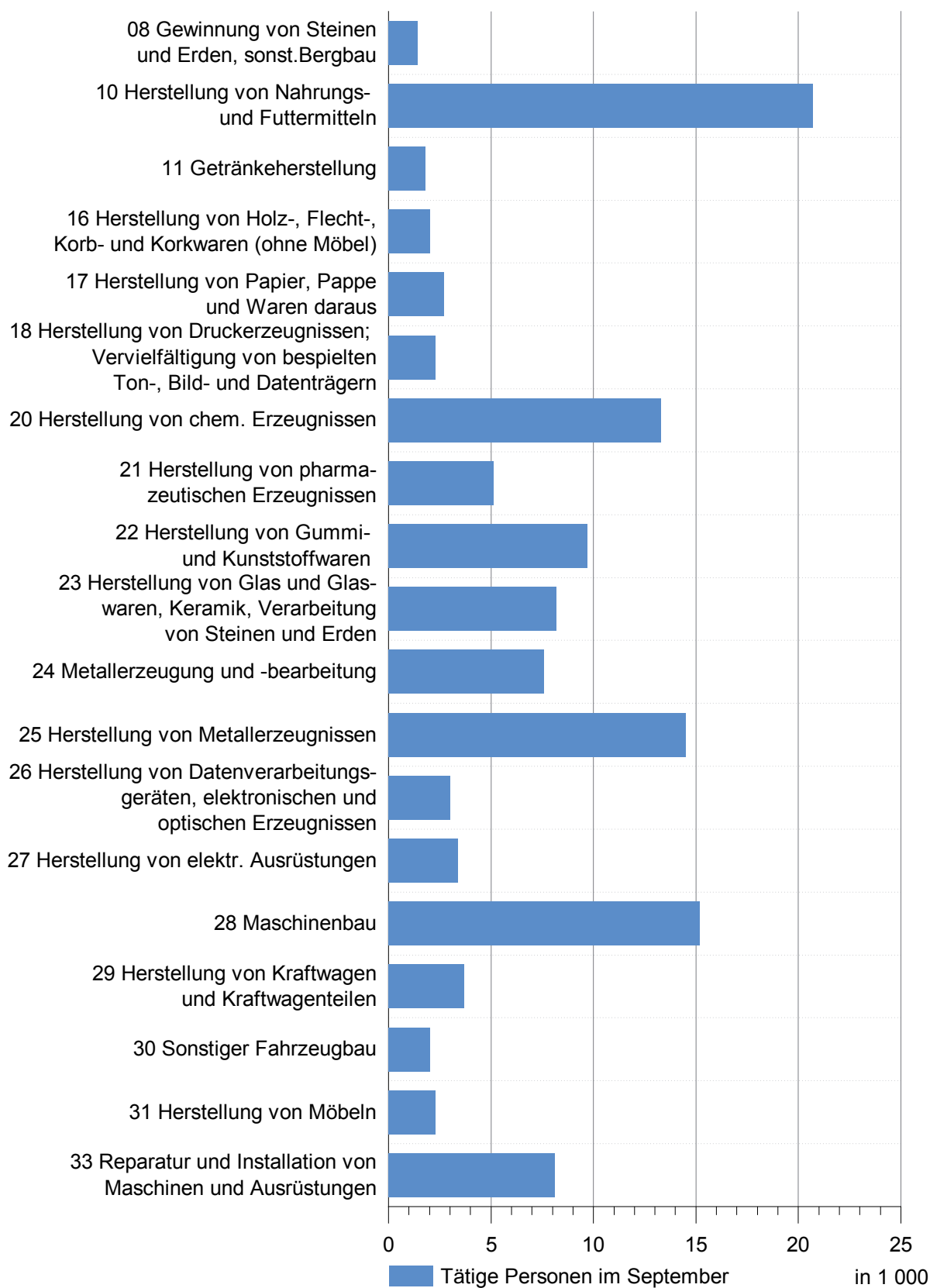
Anteile ausgewählter Industriezweige an den tätigen Personen im Verarbeitenden Gewerbe sowie des Bergbaus und der Gewinnung von Steinen und Erden im Jahr 2017



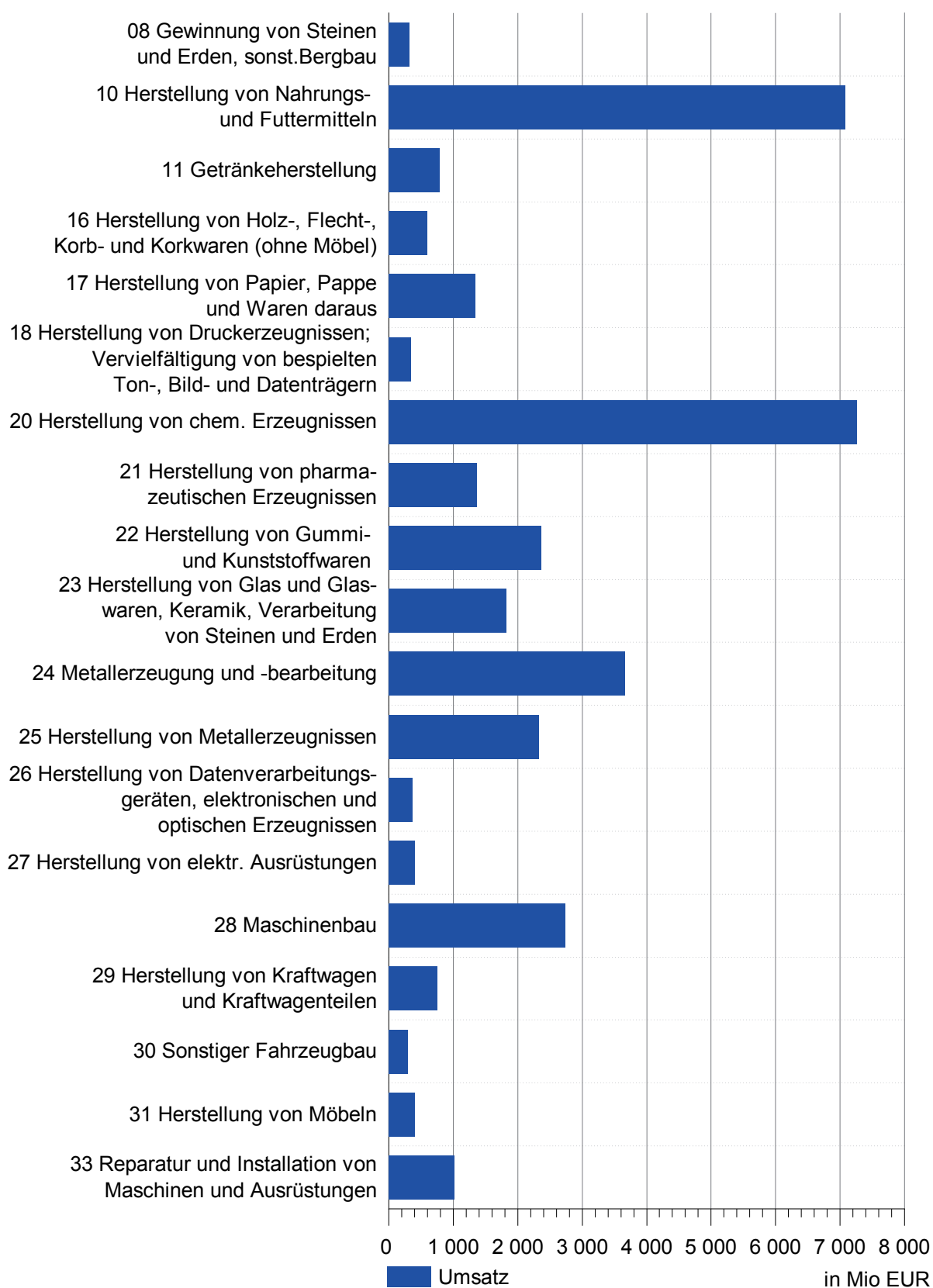
Anteile ausgewählter Industriezweige am Umsatz insgesamt des Verarbeitenden Gewerbes sowie des Bergbaus und der Gewinnung von Steinen und Erden im Jahr 2017



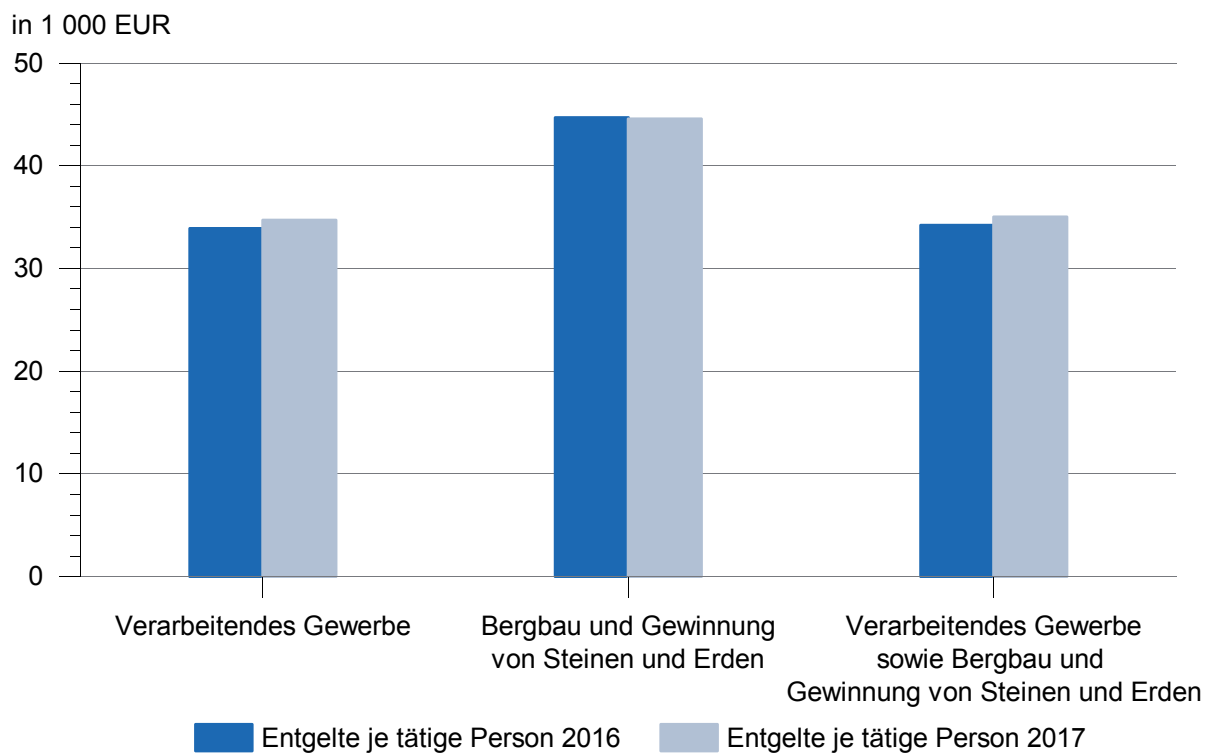
Tätige Personen in ausgewählten Wirtschaftsabteilungen Jahr 2017



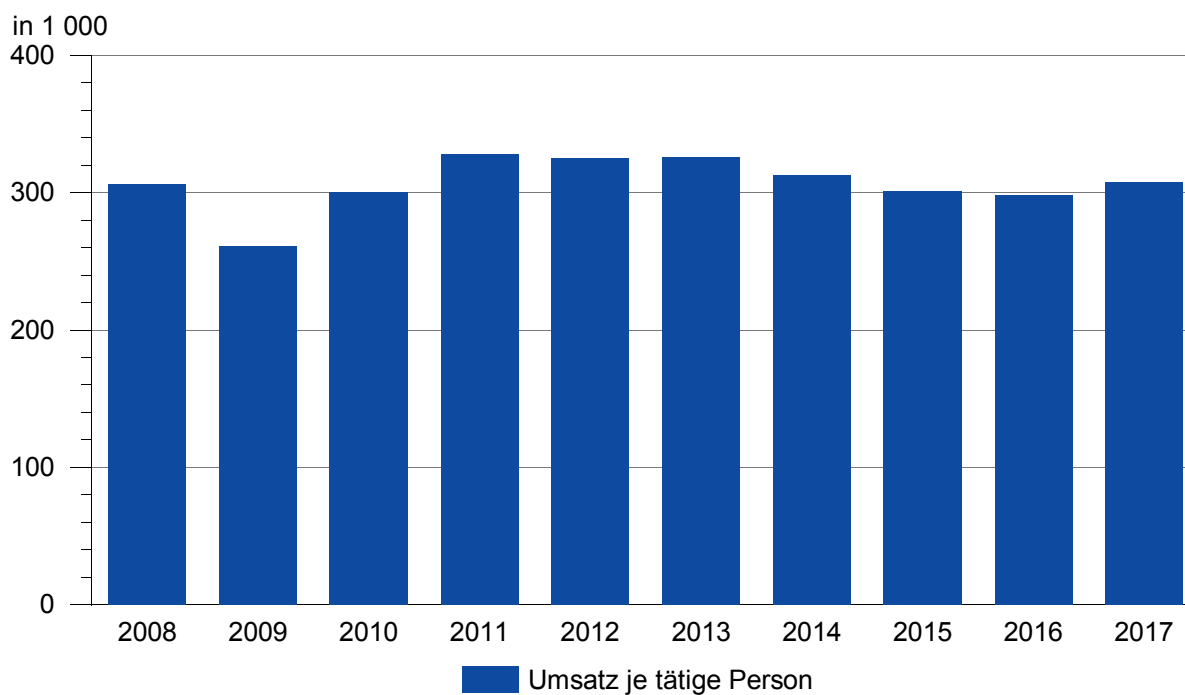
Umsatz in ausgewählten Wirtschaftsabteilungen Jahr 2017



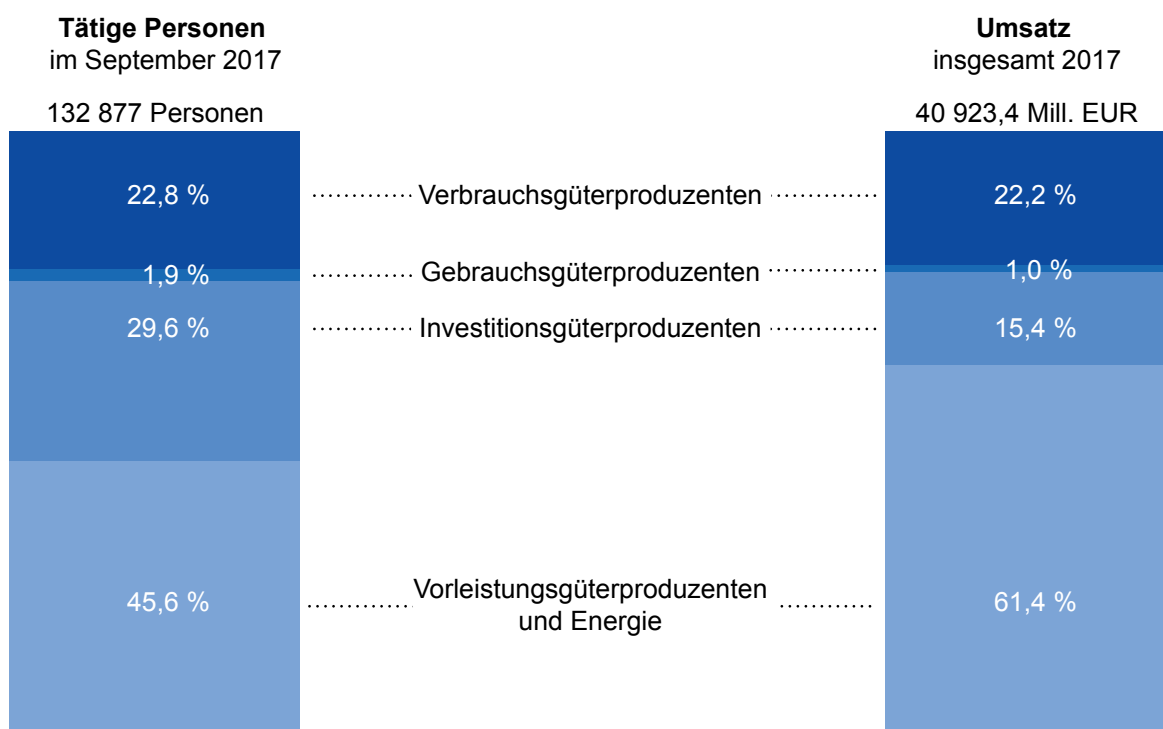
Entgelte je tätiger Person im Verarbeitenden Gewerbe sowie im Bergbau und der Gewinnung von Steinen und Erden Jahreseinkommen 2017/2016



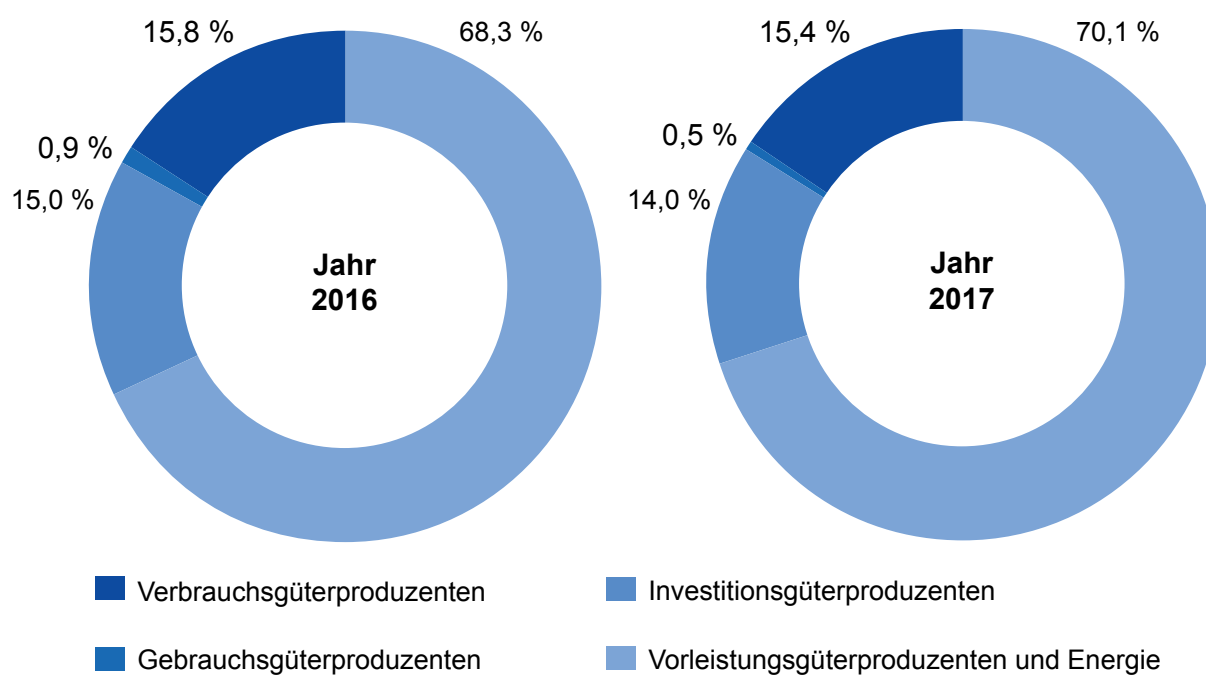
Gesamtumsatz je tätiger Person im Verarbeitenden Gewerbe sowie im Bergbau und der Gewinnung von Steinen und Erden



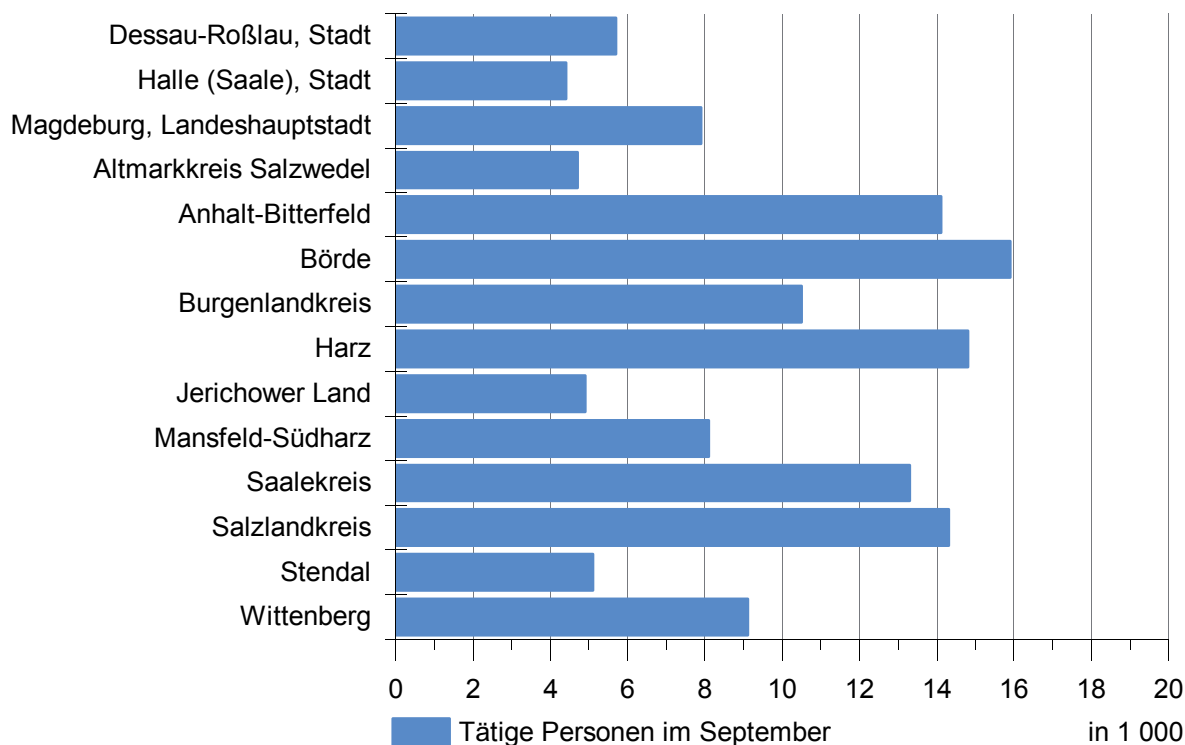
Tätige Personen und Umsatz im Verarbeitenden Gewerbe sowie im Bergbau und der Gewinnung von Steinen und Erden nach Hauptgruppen Jahr 2017



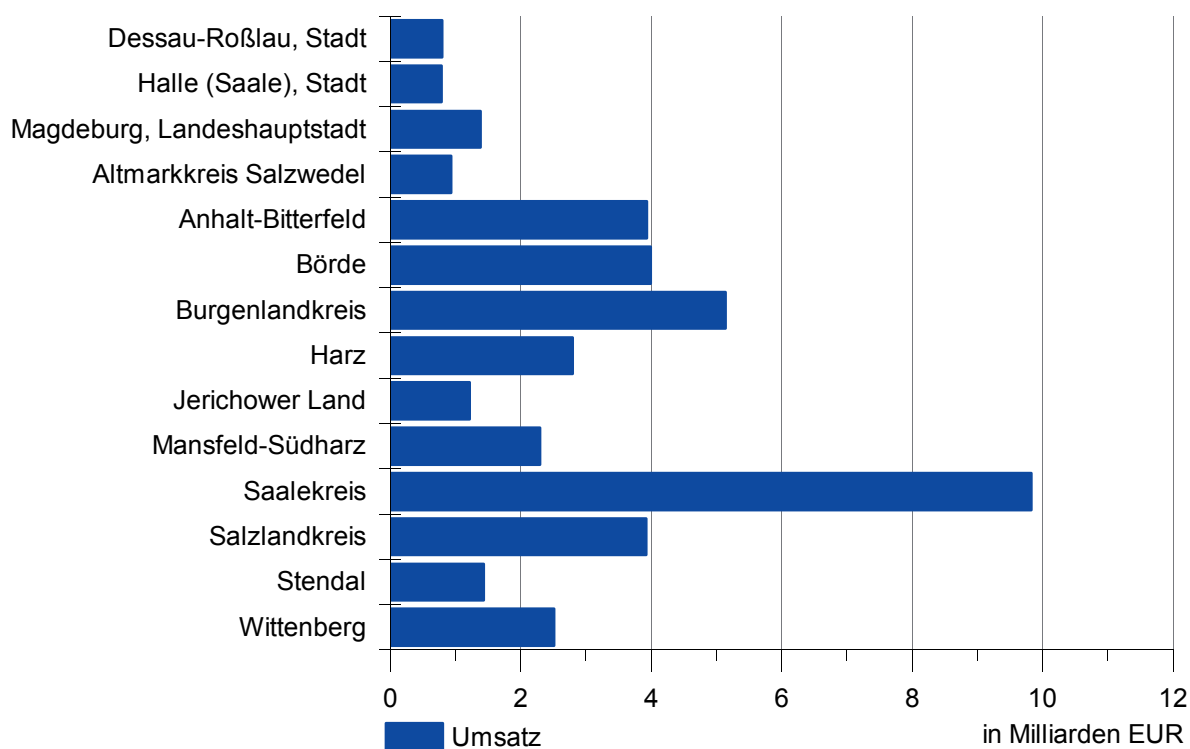
Auslandsumsatz im Verarbeitenden Gewerbe sowie im Bergbau und der Gewinnung von Steinen und Erden nach Hauptgruppen



**Tätige Personen im Verarbeitenden Gewerbe sowie im Bergbau
und der Gewinnung von Steinen und Erden
nach kreisfreien Städten und Landkreisen im Jahr 2017**



**Umsatz im Verarbeitenden Gewerbe sowie im Bergbau
und der Gewinnung von Steinen und Erden
nach kreisfreien Städten und Landkreisen im Jahr 2017**



1. Ergebnisse der Unternehmen
mit im Allgemeinen 20 und mehr tätigen Personen
im Verarbeitenden Gewerbe
sowie
im Bergbau und der Gewinnung von Steinen und Erden

1.1 Ergebnisse der Unternehmen im Verarbeitenden Gewerbe sowie im Bergbau und der Gewinnung von Steinen und Erden Sachsen-Anhalts - Jahr 1995 bis Jahr 2017

Jahr	Unternehmen	Tätige Personen am 30.09.	Entgelte ¹	Gesamtumsatz	
				insgesamt	darunter aus Eigenerzeugung
	Anzahl	1 000 EUR			
	Systematik WZ 2003				
1995	1 014	105 647	2 255 337	12 150 304	11 038 345
1996	996	90 356	2 004 662	11 008 779	9 992 222
1997	1 003	84 454	1 877 984	11 315 456	10 496 644
1998	1 007	83 537	1 874 805	11 939 593	11 211 200
1999	976	83 318	1 907 506	12 881 108	12 140 494
2000	982	85 434	1 943 918	15 922 150	15 071 980
2001	1 014	88 520	2 067 140	16 848 661	16 074 555
2002	1 032	89 679	2 161 590	17 330 912	16 327 470
2003	1 033	90 488	2 192 006	18 869 302	17 971 906
2004	1 031	91 755	2 245 203	20 515 277	19 552 017
2005	1 009	89 459	2 237 525	23 522 087	22 445 563
2006	1 011	94 565	2 388 328	28 186 348	26 873 666
2007	1 048	102 355	2 752 009	31 348 272	29 911 805
2008	1 117	108 720	2 985 973	33 826 434	32 082 019
	Systematik WZ 2008				
2009	1 088	104 720	2 826 972	27 952 448	26 650 684
2010	1 089	105 412	2 952 126	32 643 707	30 470 530
2011	1 060	106 969	3 109 675	36 043 006	33 669 947
2012	1056	107 676	3 244 934	35 433 810	33 166 433
2013	1083	108 092	3 295 968	35 896 227	33 661 278
2014	1 096	109 486	3 435 175	35 021 170	32 924 944
2015	1 066	105 271	3 364 233	32 272 266	30 050 688
2016	1 040	104 929	3 472 698	31 438 160	29 393 040
2017	1 048	106 313	3 631 778	33 630 894	31 493 258

¹ Bruttolohn- und Bruttogehaltssumme

1.2 Unternehmen, Entgelte und Umsatz im Verarbeitenden Gewerbe sowie im Bergbau und der Gewinnung von Steinen und Erden Sachsen-Anhalts im Jahr 2017 nach hauptbeteiligten Wirtschaftszweigen

Systematik- Nummer der WZ 2008	Abschnitt Abteilung Hauptgruppe	Unter- nehmen	Tätige Personen am 30.09.	Entgelte ¹	Gesamtumsatz	
					insgesamt	darunter aus Eigen- erzeugung
		Anzahl		1 000 EUR		
B	Bergbau und Gewinnung von Steinen und Erden	15	3 011	133 468	581 130	453 670
05	Kohlenbergbau	1
06	Gewinnung von Erdöl und Erdgas	-	-	-	-	-
08	Gewinnung v.Steinen u. Erden, sonst. Bergbau	11	664	23 198	132 125	92 356
09	Erbringung von Dienstleistungen für den Bergbau und für die Gewinnung von Steinen und Erden	3
C	Verarbeitendes Gewerbe	1 033	103 302	3 498 310	33 049 764	31 039 588
10	Herstellung von Nahrungs- und Futtermitteln	131	15 852	364 562	5 788 061	5 555 744
11	Getränkeherstellung	10	1 593	66 756	966 135	836 011
13	Herstellung von Textilien	7
14	Herstellung von Bekleidung	1
15	Herstellung v. Leder, Lederwaren und Schuhen	1
16	Herstellung von Holz-, Flecht-, Korb- und Korkwaren (ohne Möbel)	23	1 262	33 435	239 599	224 408
17	Herstellung von Papier,Pappe und Waren daraus	14	2 018	79 401	932 236	930 402
18	Herstellung von Druckerzeugnissen; Vervielfältigung von bespielten Ton-, Bild- und Datenträgern	22	1 831	47 508	200 425	200 425
19	Kokerei und Mineralölverarbeitung	4	1 143	63 699	.	.
20	Herstellung von chemischen Erzeugnissen	79	10 101	500 274	5 941 830	5 941 830
21	Herstellung von pharmazeutischen Erzeugnissen	12	4 821	218 851	1 333 795	694 843
22	Herstellung von Gummi-und Kunststoffwaren	88	9 227	291 537	2 184 516	2 112 328
23	Herstellung von Glas und Glaswaren, Keramik, Verarbeitung von Steinen und Erden	45	4 154	133 187	948 041	913 189
24	Metallerzeugung und -bearbeitung	37	5 813	219 632	2 509 363	2 470 551
25	Herstellung von Metallerzeugnissen	193	11 651	342 275	1 630 991	1 547 930
26	Herstellung von Datenverarbeitungsgeräten, elektronischen und optischen Erzeugnissen	34	2 791	85 746	327 946	315 338
27	Herstellung von elektrischen Ausrüstungen	34	3 071	102 261	343 174	332 125
28	Maschinenbau	126	13 320	475 349	2 404 418	2 346 087
29	Herstellung von Kraftwagen und Kraftwagenteilen	22	3 051	101 238	645 941	640 574
30	Sonstiger Fahrzeugbau	11	665	18 577	78 208	77 018
31	Herstellung von Möbeln	23	2 142	56 036	.	.
32	Herstellung von sonstigen Waren	27	1 407	43 804	134 412	129 469
33	Reparatur und Installation von Maschinen und Ausrüstungen	89	6 739	234 956	934 274	917 736
	Vorleistungsgüterproduzenten und Energie	451	46 571	1 756 950	19 830 848	18 855 423
	Investitionsgüterproduzenten	388	32 361	1 082 956	5 234 467	5 071 470
	Gebrauchsgüterproduzenten	29	2 363	61 776	372 664	345 292
	Verbrauchsgüterproduzenten	180	25 018	730 096	8 192 914	7 221 072
B + C	Verarbeitendes Gewerbe sowie Bergbau und Gewinnung von Steinen und Erden insgesamt	1 048	106 313	3 631 778	33 630 894	31 493 258

¹ Bruttolohn- und Bruttogehaltssumme

2. Ergebnisse der Betriebe

von Unternehmen mit im Allgemeinen 20 und mehr tätigen Personen

im Verarbeitenden Gewerbe

sowie

im Bergbau und der Gewinnung von Steinen und Erden

2.1 Betriebe im Verarbeitenden Gewerbe sowie im Bergbau und der Gewinnung von Steinen und Erden Sachsen-Anhalts Jahr 1991 bis Jahr 2017

Jahr Monat	Betriebe ¹⁾	Tätige Personen ¹		Geleistete Arbeitsstunden ²	Entgelte ³	Gesamtumsatz	
		insgesamt	dar. Arbeiter			insgesamt	dar. Ausland
	Anzahl				1 000	1 000 EUR	
	Systematik WZ 2003						
1991	1 079	348 629	234 917	298 430	3 126 740	11 577 983	2 411 915
1992	1 092	200 057	132 411	208 282	2 788 040	11 503 583	2 284 274
1993	1 124	154 514	102 182	166 009	2 595 305	11 179 198	1 614 353
1994	1 191	129 848	85 299	142 230	2 472 823	12 322 713	1 551 662
1995	1 210	119 698	79 231	133 275	2 562 242	13 567 926	1 793 039
1996	1 222	109 846	72 956	122 481	2 482 588	13 235 477	1 663 771
1997	1 257	104 066	70 179	119 195	2 359 566	14 258 987	1 820 341
1998	1 262	102 897	70 454	120 089	2 357 486	15 164 926	2 050 161
1999	1 259	102 629	71 508	122 399	2 426 600	16 306 168	2 138 603
2000	1 280	103 437	73 490	124 515	2 469 156	19 552 183	3 076 154
2001	1 326	106 747	76 848	128 891	2 593 838	20 582 733	3 792 607
2002	1 360	107 843	77 721	129 660	2 671 465	21 301 239	4 258 222
2003	1 360	109 433	79 425	181 710	2 740 424	23 545 149	4 636 792
2004	1 375	110 871	80 641	186 914	2 861 045	25 964 081	5 547 262
2005	1 378	110 745	x	186 417	2 920 974	29 659 612	6 954 423
2006	1 373	112 899	x	191 920	2 983 779	34 427 462	8 811 541
2007	1 428	123 244	x	x	3 362 526	38 053 306	10 289 073
2008	1 489	129 294	x	x	3 618 313	39 573 573	11 086 789
	Systematik WZ 2008						
2008	1 450	127 271	x	x	3 554 630	39 013 860	11 057 210
2009	1 445	124 188	x	x	3 417 057	32 367 779	8 538 833
2010	1 465	126 747	x	x	3 604 117	38 052 351	10 019 027
2011	1 430	130 241	x	x	3 841 928	42 760 340	11 380 260
2012	1 425	130 578	x	x	4 006 844	42 412 859	11 259 331
2013	1 467	131 393	x	x	4 088 883	42 830 222	11 560 607
2014	1 480	133 509	x	x	4 274 797	41 747 115	11 517 218
2015	1 458	132 877	x	x	4 402 853	39 995 726	11 118 549
2016	1 421	131 556	x	x	4 497 214	39 192 704	11 155 549
2017	1 469	132 877	x	x	4 649 631	40 923 356	12 037 730

¹ Jahresangaben im Monatsdurchschnitt, ab 2007 Stand September

² bis 2002 Arbeiterstunden, ab 2003 Arbeitsstunden aller Lohn- und Gehaltsempfänger, ab 2007 nicht mehr erfragt

³ Bruttolohn- und Bruttogehaltssumme

2.2 Betriebe im Verarbeitenden Gewerbe Sachsen-Anhalts - Jahr 1991 bis Jahr 2017

Jahr Monat	Betriebe ¹	Tätige Personen ¹		Geleistete Arbeitsstunden ²	Entgelte ³	Gesamtumsatz	
		insgesamt	dar. Arbeiter			insgesamt	dar. Ausland
		Anzahl			1 000	1 000 EUR	
	Systematik WZ 2003						
1991	1 045	319 757	213 488	266 868	2 762 241	10 562 337	2 317 297
1992	1 053	179 964	117 769	184 584	2 395 214	10 606 906	2 194 078
1993	1 085	141 627	92 945	152 222	2 305 935	10 381 176	1 537 616
1994	1 138	121 221	79 383	133 402	2 278 194	11 447 974	1 405 821
1995	1 159	111 520	73 759	124 965	2 360 252	12 642 122	1 593 582
1996	1 170	103 476	68 660	115 939	2 312 297	12 391 211	.
1997	1 208	100 021	67 686	115 281	2 245 638	13 757 036	.
1998	1 210	98 923	67 968	116 162	2 246 154	14 687 362	.
1999	1 204	98 888	69 149	118 505	2 317 472	15 805 025	.
2000	1 228	100 448	71 444	121 237	2 378 871	19 125 504	.
2001	1 275	103 688	74 732	125 529	2 502 128	20 114 990	.
2002	1 312	104 821	75 623	126 309	2 576 729	20 828 766	.
2003	1 310	106 409	77 314	177 006	2 644 282	23 030 912	.
2004	1 324	107 774	78 486	181 913	2 758 439	25 450 208	.
2005	1 327	107 657	x	181 597	2 819 174	29 136 306	.
2006	1 324	109 809	x	187 123	2 879 126	33 881 226	.
2007	1 381	120 118	x	x	3 255 698	37 581 283	.
2008	1 442	126 116	x	x	3 507 063	39 036 197	.
	Systematik WZ 2008						
2008	1 420	122 385	x	x	3 368 583	38 057 466	.
2009	1 396	119 221	x	x	3 417 057	32 367 779	.
2010	1 417	121 793	x	x	3 394 103	37 024 653	.
2011	1 384	126 806	x	x	3 703 701	42 096 606	.
2012	1 379	127 129	x	x	3 863 538	41 731 417	.
2013	1 421	127 969	x	x	3 947 154	42 161 668	.
2014	1 437	130 135	x	x	4 130 960	41 140 011	.
2015	1 416	129 497	x	x	4 253 500	39 367 399	.
2016	1 380	128 293	x	x	4 351 505	38 621 394	.
2017	1 419	129 548	x	x	4 501 068	40 297 491	.

¹ Jahresangaben im Monatsdurchschnitt, ab 2007 Stand September² bis 2002 Arbeiterstunden, ab 2003 geleistete Arbeitsstunden aller Lohn- und Gehaltsempfänger, ab 2007 nicht mehr erfragt³ Bruttolohn- und Gehaltssumme

3) Bruttolohn- und Bruttogehaltssumme

**2.3 Betriebe, Tätige Personen, Entgelte und Umsatz im Verarbeitenden
nach hauptbeteiligten**

Systematik- Nummer der WZ 2008	Abschnitt Abteilung Gruppe Klasse	Betriebe	Tätige Personen	Entgelte
		September		
		Anzahl		1 000 EUR
B	Bergbau und Gewinnung von Steinen und Erden	50	3 329	148 563
05	Kohlenbergbau	3	.	.
05.2	Braunkohlenbergbau	3	.	.
06	Gewinnung von Erdöl und Erdgas	1	.	.
06.2	Gewinnung von Erdgas	1	.	.
08	Gewinnung von Steinen und Erden, sonstiger Bergbau	43	1 424	60 253
08.1	Gewinnung von Natursteinen, Kies, Sand, Ton und Kaolin	42	.	.
08.11	Gewinnung von Natursteinen, Kalk- u. Gipssteinen, Kreide usw.	11	578	23 156
08.12	Gewinnung von Kies, Sand, Ton und Kaolin	31	.	.
08.9	Sonstiger Bergbau; Gewinnung von Steinen und Erden a. n. g.	1	.	.
08.93	Gewinnung von Salz	1	.	.
09	Erbringung von Dienstleistungen für den Bergbau und für die Gewinnung von Steinen und Erden	3	.	.
09.1	Erbringung von Dienstleistungen für die Gew. von Erdöl u. Erdgas	2	.	.
09.9	Erbringung von Dienstleistungen für den Bergbau und für die Gewinnung von Steinen und Erden	1	.	.
C	Verarbeitendes Gewerbe	1 419	129 548	4 501 068
10	Herstellung von Nahrungs- und Futtermitteln	169	20 659	530 102
10.1	Schlachten und Fleischverarbeitung	41	4 570	101 772
10.11	Schlachten (ohne Schlachten von Geflügel)	8	.	.
10.12	Schlachten von Geflügel	2	.	.
10.13	Fleischverarbeitung	31	2 991	60 855
10.2	Fischverarbeitung	3	.	.
10.3	Obst- und Gemüseverarbeitung	14	1 417	37 687
10.31	Kartoffelverarbeitung	5	.	.
10.32	Herstellung von Frucht- und Gemüsesäften	2	.	.
10.39	Sonstige Verarbeitung von Obst und Gemüse	7	968	24 641
10.4	Herstellung von pflanzlichen und tierischen Ölen und Fetten	2	.	.
10.41	Herstellung v. Ölen u. Fetten (ohne Margarine u. ä. Nahrungsfette)	1	.	.
10.42	Herstellung von Margarine u. ä. Nahrungsfetten	1	.	.
10.5	Milchverarbeitung	8	1 200	43 435
10.51	Milchverarbeitung (ohne Herstellung von Speiseeis)	8	1 200	43 435
10.6	Mahl- und Schälmmühlen, H. v. Stärke und Stärkeerzeugnissen	9	1 202	40 579
10.61	Mahl- und Schälmmühlen	6	.	.
10.62	Herstellung von Stärke und Stärkeerzeugnissen	3	.	.
10.7	Herstellung von Back- und Teigwaren	57	7 836	171 621
10.71	Herstellung von Backwaren (ohne Dauerbackwaren)	51	7 202	157 378
10.72	Herstellung von Dauerbackwaren	6	634	14 243
10.8	Herstellung von sonstigen Nahrungsmitteln	22	3 277	97 444
10.81	Herstellung von Zucker	3	.	.
10.82	Herstellung von Süßwaren (ohne Dauerbackwaren)	7	921	24 848
10.83	Verarbeitung von Kaffee und Tee, Herstellung von Kaffee-Ersatz	1	.	.
10.84	Herstellung von Würzmitteln und Soßen	5	.	.
10.85	Herstellung von Fertiggerichten	5	1 120	28 416
10.9	Herstellung von Futtermitteln	13	542	17 776
10.91	Herstellung von Futtermitteln für Nutztiere	11	.	.
10.92	Herstellung von Futtermitteln für sonstige Tiere	2	.	.
11	Getränkeherstellung	12	1 781	67 652
11.01	Herstellung von Spirituosen	1	.	.
11.02	Herstellung von Traubenwein	2	.	.
11.05	Herstellung von Bier	3	.	.
11.07	Herstellung von Erfrischungsgetränken, Gew. natürl. Mineralwässer	6	1 203	45 099

Gewerbe sowie im Bergbau und der Gewinnung von Steinen und Erden Sachsen-Anhalts im Jahr 2017
Wirtschaftszweigen

Gesamtumsatz			Umsatz aus Eigenerzeugung		Systematik- Nummer der WZ 2008
insgesamt	Inland	Ausland	insgesamt	dar. Ausland	
1 000 EUR					
625 865	.	.	550 612	.	B
.	05
.	05.2
.	06
.	06.2
.	08
.	08.1
120 129	.	.	112 438	.	08.11
.	08.12
.	08.9
.	08.93
.	09
.	09.1
.	09.9
40 297 491	.	.	38 120 608	.	C
7 085 150	5 854 440	1 230 710	6 784 649	1 199 136	10
2 629 650	.	.	2 538 347	.	10.1
.	10.11
.	10.12
458 271	.	.	378 582	.	10.13
.	10.2
456 887	372 323	84 564	438 261	84 564	10.3
.	10.31
.	10.32
296 125	225 695	70 429	281 646	70 429	10.39
.	10.4
.	10.41
.	10.42
797 730	597 156	200 574	756 480	199 699	10.5
797 730	597 156	200 574	756 480	199 699	10.51
571 575	447 078	124 498	540 691	124 473	10.6
.	10.61
.	10.62
964 021	778 749	185 272	929 670	181 899	10.7
894 490	.	.	861 070	.	10.71
69 530	.	.	68 600	.	10.72
1 015 490	759 553	255 937	941 967	228 759	10.8
.	10.81
242 482	.	.	191 304	.	10.82
.	10.83
.	10.84
217 994	.	.	207 579	.	10.85
408 985	.	.	398 539	.	10.9
.	10.91
.	10.92
793 978	.	.	694 406	.	11
.	11.01
.	11.02
.	11.05
306 918	.	.	302 305	.	11.07

**Noch 2.3 Betriebe, Tätige Personen, Entgelte und Umsatz im Verarbeitenden
nach hauptbeteiligten**

Systematik- Nummer der WZ 2008	Abteilung Gruppe Klasse	Betriebe	Tätige Personen	Entgelte
		September		
		Anzahl		1 000 EUR
13	Herstellung von Textilien	9	652	20 143
13.1	Spinnstoffaufbereitung und Spinnerei	1	.	.
13.3	Veredlung von Textilien und Bekleidung	3	.	.
13.9	Herstellung von sonstigen Textilwaren	5	280	10 403
13.92	Herstellung von konfektionierten Textilwaren (ohne Bekleidung)	1	.	.
13.95	H. v. Vliesstoff und Erzeugnissen daraus (ohne Bekleidung)	4	.	.
14	Herstellung von Bekleidung	1	.	.
14.1	Herstellung von Bekleidung (ohne Pelzbekleidung)	1	.	.
14.12	Herstellung von Arbeits- und Berufsbekleidung	1	.	.
15	Herstellung von Leder, Lederwaren und Schuhen	1	.	.
15.2	Herstellung von Schuhen	1	.	.
16	Herstellung von Holz-, Flecht-, Korb- und Korkwaren (ohne Möbel)	30	2 040	61 403
16.1	Säge-, Hobel- und Holzimprägnierwerke	5	273	7 303
16.2	H. v. sonst. Holz-, Kork-, Flecht- und Korbwaren (ohne Möbel)	25	1 767	54 099
16.21	Herstellung v. Furnier-, Sperrholz-, Holzfaser- und Holzspanplatten	6	769	26 524
16.23	Herstellung von sonstigen Konstruktionsteilen, Fertigbauteilen, Ausbauelementen u. Fertigteilbauten aus Holz	15	841	23 338
16.24	Herstellung von Verpackungsmitteln, Lagerbehältern und Ladungsträgern aus Holz	2	.	.
16.29	H. v. Holzwaren a. n. g. Kork-, Flecht- und Korbwaren (ohne Möbel)	2	.	.
17	Herstellung von Papier, Pappe und Waren daraus	21	2 720	108 435
17.1	Herstellung von Holz- und Zellstoff, Papier, Karton und Pappe	3	649	33 260
17.11	Herstellung von Holz- und Zellstoff	1	.	.
17.12	Herstellung von Papier, Karton und Pappe	2	.	.
17.2	Herstellung von Waren aus Papier, Karton und Pappe	18	2 071	75 175
17.21	Herstellung von Wellpapier u. -pappe sowie v. Verpackungsmitteln aus Papier, Karton und Pappe	11	1 105	42 876
17.22	Herstellung von Haushalts-, Hygiene- und Toilettenartikeln aus Zellstoff, Papier und Pappe	2	.	.
17.23	H. v. Schreibwaren und Bürobedarf aus Papier, Karton und Pappe	1	.	.
17.29	Herstellung von sonstigen Waren aus Papier, Karton und Pappe	4	296	8 004
18	Herstellung von Druckerzeugnissen; Vervielfältigung von bespielten Ton-, Bild- und Datenträgern	29	2 325	64 230
18.1	Herstellung von Druckerzeugnissen	29	2 325	64 230
18.11	Drucken von Zeitungen	1	.	.
18.12	Drucken a. n. g.	19	1 812	46 007
18.13	Druck- und Medienvorstufe	7	233	7 851
18.14	Binden v. Druckerzeugnissen u. damit verbundenen Dienstleistungen	2	.	.
19	Kokerei und Mineralölverarbeitung	5	1 247	65 403
19.2	Mineralölverarbeitung	5	1 247	65 403
20	Herstellung von chemischen Erzeugnissen	110	13 333	649 115
20.1	H. v. chem. Grundstoffen, Düngemitteln und Stickstoffverbindungen			
	Kunststoffen in Primärformen u. synth. Kautschuk in Primärformen	66	9 674	511 612
20.11	Herstellung von Industriegasen	6	.	.
20.12	Herstellung von Farbstoffen und Pigmenten	2	.	.
20.13	H. v. sonstigen anorganischen Grundstoffen und Chemikalien	14	1 232	56 910
20.14	H. v. sonstigen organischen Grundstoffen und Chemikalien	19	2 781	156 058

Gewerbe sowie im Bergbau und der Gewinnung von Steinen und Erden Sachsen-Anhalts im Jahr 2017
Wirtschaftszweigen

Gesamtumsatz			Umsatz aus Eigenerzeugung		Systematik- Nummer der WZ 2008
insgesamt	Inland	Ausland	insgesamt	dar. Ausland	
1 000 EUR					
166 786	93 930	72 856	162 392	72 673	13
.	13.1
.	13.3
81 608	54 412	27 196	78 942	27 195	13.9
.	13.92
.	13.95
.	14
.	14.1
.	14.12
.	15
.	15.2
595 476	457 560	137 916	582 504	135 860	16
.	16.1
.	16.2
340 831	.	.	337 766	.	16.21
130 744	.	.	123 305	.	16.23
.	16.24
.	16.29
1 349 303	772 230	577 073	1 278 239	529 518	17
.	17.1
.	17.11
.	17.12
.	17.2
459 234	234 123	225 111	389 602	178 922	17.21
.	17.22
.	17.23
60 265	52 511	7 755	60 265	7 755	17.29
335 707	317 328	18 379	317 837	17 634	18
335 707	317 328	18 379	317 837	17 634	18.1
.	18.11
277 779	260 944	16 835	276 292	16 835	18.12
15 848	.	.	15 848	.	18.13
.	18.14
.	19
.	19.2
7 258 734	3 841 188	3 417 546	6 694 824	3 235 423	20
4 867 620	2 335 135	2 532 485	4 572 174	2 484 308	20.1
.	20.11
.	20.12
413 704	271 830	141 874	410 768	141 337	20.13
1 553 747	647 262	906 485	1 297 939	860 564	20.14

**Noch 2.3 Betriebe, Tätige Personen, Entgelte und Umsatz im Verarbeitenden
nach hauptbeteiligten**

Systematik- Nummer der WZ 2008	Abteilung Gruppe Klasse	Betriebe	Tätige Personen	Entgelte
		September		
		Anzahl		
20.15	Herstellung von Düngemitteln und Stickstoffverbindungen	3	.	.
20.16	Herstellung von Kunststoffen in Primärformen	20	1 895	88 510
20.17	Herstellung von synthetischem Kautschuk in Primärformen	2	.	.
20.2	Herstellung von Schädlingsbekämpfungs-, Pflanzenschutz- und Desinfektionsmitteln	3	.	.
20.3	Herstellung von Anstrichmitteln, Druckfarben und Kitt	7	385	15 522
20.4	H. v. Seifen, Wasch-, Reinigungs- und Körperpflegemitteln sowie von Duftstoffen	14	1 178	33 816
20.41	Herstellung von Seifen, Wasch-, Reinigungs- und Poliermitteln	9	554	17 552
20.42	Herstellung von Körperpflegemitteln und Duftstoffen	5	624	16 264
20.5	Herstellung von sonstigen chemischen Erzeugnissen	20	1 645	75 137
20.51	Herstellung von pyrotechnischen Erzeugnissen	3	.	.
20.52	Herstellung von Klebstoffen	2	.	.
20.59	Herstellung von sonstigen chemischen Erzeugnissen a. n. g.	15	1 201	60 366
21	Herstellung von pharmazeutischen Erzeugnissen	17	5 131	233 555
21.1	Herstellung von pharmazeutischen Grundstoffen	3	293	16 473
21.2	H. v. pharmazeut. Spezialitäten und sonst. pharmazeut. Erzeugn.	14	4 838	217 082
22	Herstellung von Gummi- und Kunststoffwaren	104	9 660	303 033
22.1	Herstellung von Gummiwaren	16	1 517	53 533
22.19	Herstellung von sonstigen Gummiwaren	16	1 517	53 533
22.2	Herstellung von Kunststoffwaren	88	8 143	249 500
22.21	H. v. Platten, Folien, Schläuchen und Profilen aus Kunststoffen	28	3 464	121 950
22.22	Herstellung von Verpackungsmitteln aus Kunststoffen	7	616	17 610
22.23	Herstellung von Baubedarfsartikeln aus Kunststoffen	23	1 402	38 333
22.29	Herstellung von sonstigen Kunststoffwaren	30	2 661	71 607
23	H. v. Glas u. Glaswaren, Keramik, Verarbeitung v. Steinen u. Erden	153	8 181	295 060
23.1	Herstellung von Glas und Glaswaren	16	2 367	94 100
23.11	Herstellung von Flachglas	5	1 037	39 278
23.12	Veredlung und Bearbeitung von Flachglas	7	514	13 259
23.13	Herstellung von Hohlglas	2	.	.
23.14	Herstellung von Glasfasern und Waren daraus	1	.	.
23.19	Herstellung, Veredlung und Bearbeitung von sonstigem Glas einschließlich technischer Glaswaren	1	.	.
23.2	Herstellung v. feuerfesten keramischen Werkstoffen und Waren	1	.	.
23.3	Herstellung von keramischen Baumaterialien	5	593	19 412
23.31	Herstellung v. keramischen Wand- u. Bodenfliesen und -platten	2	.	.
23.32	Herstellung von Ziegeln und sonstiger Baukeramik	3	.	.
23.4	Herstellung von sonst. Porzellan- und keramischen Erzeugnissen	1	.	.
23.42	Herstellung von Sanitärkeramik	1	.	.
23.5	Herstellung von Zement, Kalk und gebranntem Gips	6	590	29 549
23.51	Herstellung von Zement	2	.	.
23.52	Herstellung von Kalk und gebranntem Gips	4	.	.
23.6	Herstellung von Erzeugnissen aus Beton, Zement und Gips	104	3 277	103 743
23.61	H. v. Erzeugnissen aus Beton, Zement u. Kalksandstein für den Bau	43	2 484	73 006
23.62	Herstellung von Gipserzeugnissen für den Bau	3	305	11 180
23.63	Herstellung von Frischebeton (Transportbeton)	51	193	6 783
23.64	Herstellung von Mörtel und anderem Beton (Trockenbeton)	5	207	9 827
23.65	Herstellung von Faserzementwaren	1	.	.
23.69	H. v. sonst. Erzeugnissen aus Beton, Zement und Gips a. n. g.	1	.	.
23.7	Be- und Verarbeitung von Naturwerksteinen u. Natursteinen a. n. g.	3	209	7 131
23.9	H. v. Schleifkörpern und Schleifmitteln auf Unterlage sowie sonstigen Erzeugnissen aus nichtmetallischen Mineralien a. n. g.	17	708	26 644
23.99	H. v. sonstigen Erzeugnissen aus nichtmetall. Mineralien a. n. g.	17	708	26 644

Gewerbe sowie im Bergbau und der Gewinnung von Steinen und Erden Sachsen-Anhalts im Jahr 2017
Wirtschaftszweigen

Gesamtumsatz			Umsatz aus Eigenerzeugung		Systematik- Nummer der WZ 2008
insgesamt	Inland	Ausland	insgesamt	dar. Ausland	
1 000 EUR					
.	20.15
1 523 740	717 290	806 450	1 512 722	804 909	20.16
.	20.17
.	20.2
193 011	153 749	39 263	157 549	38 498	20.3
288 034	203 299	84 734	282 390	84 729	20.4
164 821	.	.	161 118	.	20.41
123 213	.	.	121 272	.	20.42
1 842 122	1 105 202	736 921	1 614 929	603 838	20.5
.	20.51
.	20.52
1 756 694	1 059 050	697 644	1 529 500	564 561	20.59
1 361 663	771 119	590 544	722 712	350 215	21
.	21.1
.	21.2
2 364 469	1 657 664	706 805	2 292 865	693 871	22
291 834	160 662	131 172	277 847	125 099	22.1
291 834	160 662	131 172	277 847	125 099	22.19
2 072 635	1 497 002	575 633	2 015 019	568 771	22.2
1 334 531	.	.	1 322 095	.	22.21
220 152	.	.	219 758	.	22.22
212 861	181 519	31 343	197 007	26 937	22.23
305 091	253 955	51 136	276 158	50 980	22.29
1 815 099	1 496 237	318 832	1 705 527	309 100	23
550 590	413 301	137 290	537 225	135 747	23.1
371 150	259 214	111 936	365 984	111 122	23.11
67 873	.	.	64 204	.	23.12
.	23.13
.	23.14
.	23.19
.	23.2
93 768	63 964	29 804	92 711	29 804	23.3
.	23.31
.	23.32
.	23.4
.	23.42
268 352	.	.	223 567	.	23.5
.	23.51
.	23.52
609 794	565 904	43 890	581 425	42 855	23.6
359 823	333 672	26 151	347 415	25 997	23.61
54 565	.	.	54 067	.	23.62
67 508	67 508	-	62 881	-	23.63
108 173	.	.	97 764	.	23.64
.	23.65
.	23.69
37 662	.	.	30 626	.	23.7
215 938	150 333	65 604	207 797	65 458	23.9
215 938	150 333	65 604	207 797	65 458	23.99

**Noch 2.3 Betriebe, Tätige Personen, Entgelte und Umsatz im Verarbeitenden
nach hauptbeteiligten**

Systematik- Nummer der WZ 2008	Abteilung Gruppe Klasse	Betriebe	Tätige Personen	Entgelte
		September		
		Anzahl		1 000 EUR
24	Metallerzeugung und -bearbeitung	43	7 633	307 098
24.1	Erzeugung aus Roheisen, Stahl und Ferrolegierungen	2	.	.
24.2	Herstellung von Stahlrohren, Rohrform-, Rohrverschluss- und Rohrverbindungsstücken aus Stahl	8	590	17 370
24.3	Sonstige erste Bearbeitung von Eisen und Stahl	2	.	.
24.33	Herstellung von Kaltprofilen	1	.	.
24.34	Herstellung von kaltgezogenem Draht	1	.	.
24.4	Erzeugung und erste Bearbeitung von NE- Metallen	15	3 103	134 837
24.42	Erzeugung und erste Bearbeitung von Aluminium	11	1 752	76 922
24.44	Erzeugung und erste Bearbeitung von Kupfer	2	.	.
24.45	Erzeugung und erste Bearbeitung von sonstigen NE-Metallen	2	.	.
24.5	Gießereien	16	2 800	109 240
24.51	Eisengießereien	5	.	.
24.52	Stahlgießereien	2	.	.
24.53	Leichtmetallgießereien	9	2 140	89 318
25	Herstellung von Metallerzeugnissen	238	14 535	438 862
25.1	Stahl- und Leichtmetallbau	97	6 322	185 306
25.11	Herstellung von Metallkonstruktionen	86	5 706	166 272
25.12	Herstellung von Ausbauelementen aus Metall	11	616	19 034
25.2	Herstellung von Metalltanks und -behältern; Herstellung von Heiz- körpern und -kesseln für Zentralheizungen	13	521	14 858
25.29	Herstellung von Sammelbehältern, Tanks u. ä. Behältern aus Metall	13	521	14 858
25.3	Herstellung von Dampfkesseln (ohne Zentralheizungskessel)	1	.	.
25.4	Herstellung von Waffen und Munition	1	.	.
25.5	Herstellung von Schmiede-, Press-, Zieh- und Stanzteilen, gewalzten Ringen und pulvermetallurgischen Erzeugnissen	14	1 568	47 646
25.6	Oberflächenveredlung und Wärmebehandlung, Mechanik, a. n. g.	72	3 401	99 553
25.61	Oberflächenveredlung und Wärmebehandlung	25	1 351	41 828
25.62	Mechanik, a. n. g.	47	2 050	57 725
25.7	Herstellung von Schneidwaren, Werkzeugen, Schließern und Beschlägen aus unedlen Metallen	11	556	16 295
25.72	Herstellung von Schließern und Beschlägen aus unedlen Metallen	3	219	5 491
25.73	Herstellung von Werkzeugen	8	337	10 804
25.9	Herstellung von sonstigen Metallwaren	29	1 931	64 647
25.91	Herstellung von Fässern,Trommeln, Dosen, Eimern u. ä. Behältern aus Metall	3	122	3 125
25.92	Herstellung von Verpackungen und Verschlüssen aus Eisen, Stahl und NE-Metall	1	.	.
25.93	Herstellung von Drahtwaren, Ketten und Federn	7	403	13 391
25.94	Herstellung von Schrauben und Nieten	2	.	.
25.99	Herstellung von sonstigen Metallwaren a. n. g.	16	936	28 780
26	H. v. Datenverarbeitungsgeräten, elektron. und opt. Erzeugnissen	37	2 984	92 624
26.1	Herstellung von elektronischen Bauelementen und Leiterplatten	9	.	.
26.11	Herstellung von elektronischen Bauelementen	4	.	.
26.12	Herstellung von bestückten Leiterplatten	5	238	5 069
26.2	H. v. DV- Geräten und peripheren Geräten	1	.	.
26.3	H. v. Geräten und Einrichtungen der Telekommunikationstechnik	8	760	21 644
26.5	Herstellung von Mess-, Kontroll-, Navigations- u. ä. Instrumenten und Vorrichtungen; Herstellung von Uhren	17	1 349	43 045
26.51	Herstellung von Mess-, Kontroll-, Navigations- u. ä. Instrumenten und Vorrichtungen	17	1 349	43 045
26.7	H. von optischen und fotografischen Instrumenten und Geräten	2	.	.

Gewerbe sowie im Bergbau und der Gewinnung von Steinen und Erden Sachsen-Anhalts im Jahr 2017
Wirtschaftszweigen

Gesamtumsatz			Umsatz aus Eigenerzeugung		Systematik- Nummer der WZ 2008
insgesamt	Inland	Ausland	insgesamt	dar. Ausland	
1 000 EUR					
3 662 012	1 517 721	2 144 291	3 622 684	2 144 153	24
.	24.1
74 254	32 263	41 991	74 254	41 991	24.2
.	24.3
.	24.33
.	24.34
2 445 709	765 453	1 680 256	2 444 976	1 680 118	24.4
1 270 602	384 608	885 994	1 270 418	885 868	24.42
.	24.44
.	24.45
638 943	404 330	234 613	602 181	234 613	24.5
.	24.51
.	24.52
535 597	312 265	223 332	498 900	223 332	24.53
2 324 374	1 919 504	404 870	2 233 495	401 182	25
1 000 748	929 390	71 358	937 012	70 813	25.1
882 590	.	.	828 883	.	25.11
118 157	.	.	108 129	.	25.12
92 117	62 392	29 725	91 579	29 725	25.2
92 117	62 392	29 725	91 579	29 725	25.29
.	25.3
.	25.4
285 380	203 665	81 714	281 218	81 714	25.5
386 052	312 255	73 798	379 860	71 682	25.6
193 201	137 805	55 396	190 890	53 728	25.61
192 852	174 450	18 402	188 970	17 954	25.62
96 929	85 906	11 023	96 177	11 023	25.7
65 849	.	.	65 170	.	25.72
31 080	.	.	31 007	.	25.73
414 507	313 698	100 809	399 085	99 851	25.9
34 845	.	.	31 862	.	25.91
.	25.92
87 871	72 119	15 752	83 850	15 740	25.93
.	25.94
203 294	176 920	26 374	198 872	25 990	25.99
373 250	226 172	147 079	360 642	138 166	26
63 285	36 831	26 454	62 754	26 454	26.1
40 175	.	.	39 643	.	26.11
23 111	.	.	23 111	.	26.12
.	26.2
98 469	73 960	24 509	98 459	24 509	26.3
187 979	96 964	91 016	175 917	82 104	26.5
187 979	96 964	91 016	175 917	82 104	26.51
.	26.7

**Noch 2.3 Betriebe, Tätige Personen, Entgelte und Umsatz im Verarbeitenden
nach hauptbeteiligten**

Systematik- Nummer der WZ 2008	Abteilung Gruppe Klasse	Betriebe	Tätige Personen	Entgelte
		September		
		Anzahl		1 000 EUR
27	Herstellung von elektrischen Ausrüstungen	41	3 447	113 106
27.1	Herstellung von Elektromotoren, Generatoren, Transformatoren, Elektrizitätsverteilungs- und -schaltanlagen	32	2 970	100 102
27.11	H. v. Elektromotoren, Generatoren und Transformatoren	13	1 945	66 657
27.12	H. v. Elektrizitätsverteilungs- und -schaltanlagen	19	1 025	33 445
27.2	Herstellung von Batterien und Akkumulatoren	1	.	.
27.3	Herstellung von Kabeln und elektrischem Installationsmaterial	3	71	1 565
27.33	Herstellung von elektrischem Installationsmaterial	3	71	1 565
27.4	Herstellung von elektrischen Lampen und Leuchten	2	.	.
27.5	Herstellung von Haushaltsgeräten	1	.	.
27.52	Herstellung von nicht elektrischen Haushaltsgeräten	1	.	.
27.9	H. v. sonstigen elektrischen Ausrüstungen und Geräten a. n. g.	2	.	.
28	Maschinenbau	160	15 200	548 558
28.1	Herstellung von nicht wirtschaftszweigspezifischen Maschinen	43	6 589	253 195
28.11	Herstellung von Verbrennungsmotoren und Turbinen (ohne Motoren für Luft- und Straßenfahrzeuge)	7	1 675	68 334
28.12	Herstellung von hydraulischen und pneumatischen Komponenten und Systemen	9	1 237	43 747
28.13	Herstellung von Pumpen und Kompressoren a. n. g.	5	864	39 052
28.14	Herstellung von Armaturen a. n. g.	8	638	24 805
28.15	H. v. Lagern, Getrieben, Zahnradern und Antriebselementen	14	2 175	77 256
28.2	H. v. sonstigen nicht wirtschaftszweigspezifischen Maschinen	49	3 406	120 384
28.21	Herstellung von Öfen und Brennern	3	164	4 834
28.22	Herstellung von Hebezeugen und Fördermitteln	17	1 730	65 650
28.25	H. v. kälte- u. lufttechnischen Erzeugn., nicht für den Haushalt	10	599	20 981
28.29	H. v. sonst. nicht wirtschaftszweigspezifischen Maschinen a. n. g.	19	913	28 919
28.3	Herstellung von land- und forstwirtschaftlichen Maschinen	5	723	19 504
28.4	Herstellung von Werkzeugmaschinen	14	1 506	57 758
28.41	Herstellung von Werkzeugmaschinen für die Metallbearbeitung	11	1 315	51 866
28.49	Herstellung von sonstigen Werkzeugmaschinen	3	191	5 892
28.9	Herstellung von Maschinen für sonstige bestimmte Wirtschaftszweige	49	2 976	97 716
28.91	Herstellung von von Maschinen für die Metallerzeugung, von Walzwerkseinrichtungen und Gießmaschinen	3	329	11 426
28.92	Herstellung von Bergwerks-, Bau- und Baustoffmaschinen	6	254	8 269
28.93	H. v. Maschinen für die Nahrungs- und Genussmittelerzeugung und die Tabakverarbeitung	7	421	15 975
28.94	H. v. Maschinen für die Textil- und Bekleidungsherstellung und die Lederverarbeitung	1	.	.
28.95	H. v. Maschinen für die Papiererzeugung und -verarbeitung	1	.	.
28.96	H. v. Maschinen für die Verarbeitung v. Kunststoffen u. Kautschuk	2	.	.
28.99	H. v. Maschinen für sonstige bestimmte Wirtschaftszweige a. n. g.	29	1 719	54 149
29	Herstellung von Kraftwagen und Kraftwagenteilen	27	3 748	120 477
29.2	Herstellung von Karosserien, Aufbauten und Anhängern	13	1 389	37 459
29.3	Herstellung von Teilen und Zubehör für Kraftwagen	14	2 359	83 018
29.32	H. v. sonstigen Teilen und sonstigem Zubehör für Kraftwagen	14	2 359	83 018
30	Sonstiger Fahrzeugbau	16	2 007	73 095
30.1	Schiff- und Bootsbau	5	.	.
30.11	Schiffbau (ohne Boots- und Yachtbau)	5	.	.
30.2	Schienenfahrzeugbau	9	1 725	66 216
30.9	Herstellung von Fahrzeugen a. n. g.	2	.	.
30.92	Herstellung von Fahrrädern sowie von Behindertenfahrzeugen	2	.	.

Gewerbe sowie im Bergbau und der Gewinnung von Steinen und Erden Sachsen-Anhalts im Jahr 2017
Wirtschaftszweigen

Gesamtumsatz			Umsatz aus Eigenerzeugung		Systematik- Nummer der WZ 2008
insgesamt	Inland	Ausland	insgesamt	dar. Ausland	
1 000 EUR					
406 359	340 974	65 386	395 235	63 383	27
351 759	295 489	56 270	348 280	54 653	27.1
227 361	186 033	41 328	224 386	39 711	27.11
124 398	109 456	14 942	123 894	14 942	27.12
.	27.2
.	27.3
.	27.33
.	27.4
.	27.5
.	27.52
.	27.9
2 731 094	1 620 715	1 110 379	2 669 871	1 091 926	28
1 302 888	804 568	498 320	1 263 402	485 817	28.1
354 855	.	.	354 855	.	28.11
154 055	.	.	153 886	.	28.12
180 157	.	.	179 103	.	28.13
118 247	81 758	36 489	82 204	24 650	28.14
495 574	326 464	169 111	493 353	168 873	28.15
651 577	325 881	325 696	642 939	325 023	28.2
20 483	.	.	20 068	.	28.21
474 758	197 053	277 704	471 880	277 632	28.22
66 426	41 932	24 494	63 478	24 431	28.25
89 911	69 286	20 625	87 513	20 203	28.29
92 024	33 363	58 661	90 211	57 954	28.3
238 237	201 011	37 226	234 217	34 599	28.4
213 291	.	.	209 271	.	28.41
24 946	.	.	24 946	.	28.49
446 368	255 892	190 476	439 101	188 533	28.9
.	28.91
29 977	26 876	3 101	29 866	3 101	28.92
65 677	21 138	44 539	64 477	43 441	28.93
.	28.94
.	28.95
.	28.96
232 996	167 065	65 931	227 604	65 402	28.99
754 561	526 006	228 554	739 707	226 757	29
204 585	132 628	71 957	200 552	71 096	29.2
549 976	393 378	156 597	539 154	155 661	29.3
549 976	393 378	156 597	539 154	155 661	29.32
302 749	266 222	36 526	302 587	36 526	30
.	30.1
.	30.11
268 316	231 807	36 509	268 168	36 509	30.2
.	30.9
.	30.92

**Noch 2.3 Betriebe, Tätige Personen, Entgelte und Umsatz im Verarbeitenden
nach hauptbeteiligten**

Systematik- Nummer der WZ 2008	Abteilung Gruppe Klasse Hauptgruppe	Betriebe	Tätige Personen	Entgelte
		September		
		Anzahl		1 000 EUR
31	Herstellung von Möbeln	25	2 341	61 798
31.01	Herstellung von Büro- und Ladenmöbeln	4	444	12 587
31.02	Herstellung von Küchenmöbeln	3	.	.
31.03	Herstellung von Matratzen	1	.	.
31.09	Herstellung von sonstigen Möbeln	17	1 034	24 992
32	Herstellung von sonstigen Waren	39	1 799	52 876
32.1	H. v. Münzen, Schmuck und ähnlichen Erzeugnissen	1	.	.
32.12	H. v. Schmuck, Gold- u. Silberschmiedewaren (ohne Fantasie- schmuck)	1	.	.
32.4	H. v. militärischen Kampfflugzeugen	1	.	.
32.5	H. v. medizinischen u. zahnmedizinischen Apparaten u. Materialien	33	1 131	27 658
32.9	Herstellung von Erzeugnissen a. n. g.	4	588	24 088
32.99	Herstellung von sonstigen Erzeugnissen a. n. g.	4	588	24 088
33	Reparatur u. Installation v. Maschinen u. Ausrüstungen	132	8 076	293 563
33.1	Reparatur von Metallerzeugnissen, Maschinen u. Ausrüstungen	82	4 501	170 084
33.11	Reparatur von Metallerzeugnissen	14	729	25 924
33.12	Reparatur von Maschinen	46	2 066	79 083
33.13	Reparatur von elektronischen u. optischen Geräten	2	.	.
33.14	Reparatur von elektrischen Ausrüstungen	8	.	.
33.16	Reparatur und Instandhaltung von Luft- und Raumfahrzeugen	2	.	.
33.17	Reparatur und Instandhaltung von Fahrzeugen a. n. g.	10	1 095	39 372
33.2	Installation von Maschinen und Ausrüstungen a.n. g.	50	3 575	123 479
	Vorleistungsgüterproduzenten und Energie	703	60 658	2 335 357
	Investitionsgüterproduzenten	504	39 352	1 339 637
	Gebrauchsgüterproduzenten	31	2 562	67 538
	Verbrauchsgüterproduzenten	231	30 305	907 098
B + C	Verarbeitendes Gewerbe sowie Bergbau und Gewinnung von Steinen und Erden insgesamt	1 469	132 877	4 649 631

Gewerbe sowie im Bergbau und der Gewinnung von Steinen und Erden Sachsen-Anhalts im Jahr 2017
Wirtschaftszweigen

Gesamtumsatz			Umsatz aus Eigenerzeugung		Systematik- Nummer der WZ 2008
insgesamt	Inland	Ausland	insgesamt	dar. Ausland	
1 000 EUR					
409 718	355 893	53 825	384 496	53 818	31
87 842	85 054	2 788	87 842	2 788	31.01
.	31.02
.	31.03
103 241	88 323	14 918	102 916	14 911	31.09
164 619	.	.	155 766	.	32
.	32.1
.	32.12
.	32.4
69 715	.	.	61 639	.	32.5
91 866	.	.	91 866	.	32.9
91 866	.	.	91 866	.	32.99
1 018 521	958 950	59 571	996 345	58 541	33
523 344	489 905	33 439	505 718	32 448	33.1
86 344	.	.	86 289	.	33.11
281 395	262 738	18 657	266 563	17 673	33.12
.	33.13
54 676	.	.	53 059	.	33.14
.	33.16
83 698	81 598	2 100	83 324	2 100	33.17
495 177	469 045	26 132	490 627	26 094	33.2
25 110 901	16 675 912	8 434 990	24 093 744	8 175 049	
6 317 988	4 627 340	1 690 648	6 135 074	1 659 843	
427 890	369 336	58 554	400 518	58 544	
9 066 577	7 213 038	1 853 539	8 041 883	1 580 285	
40 923 356	28 885 626	12 037 730	38 671 220	11 473 722	B + C

**2.4 Entwicklung von Tätigen Personen, Entgelten und Umsatz im Verarbeitenden Gewerbe
2017 gegenüber 2016 nach**

Systematik- Nummer der WZ 2008	Abschnitt Abteilung Hauptgruppe	Tätige Personen		
		2016	2017	Veränderung 2017 gegenüber 2016
		Anzahl im September		um %
B	Bergbau und Gewinnung von Steinen und Erden	3 263	3 329	2,0
05	Kohlenbergbau	.	.	.
06	Gewinnung von Erdöl und Erdgas	.	.	.
08	Gewinnung von Steinen u.Erden, sonstigen Bergbau	1 339	1 424	6,3
09	Erbringung von Dienstleistungen für den Bergbau und für die Gewinnung von Steinen und Erden	.	.	.
C	Verarbeitendes Gewerbe	128 293	129 548	1,0
10	Herstellung von Nahrungs- und Futtermitteln	20 419	20 659	1,2
11	Getränkeherstellung	1 517	1 781	17,4
13	Herstellung von Textilien	751	652	- 13,2
14	Herstellung von Bekleidung	.	.	.
15	H. v. Leder, Lederwaren und Schuhen	.	.	.
16	Herstellung von Holz-, Flecht-, Korb- und Korkwaren (ohne Möbel)	2 066	2 040	- 1,3
17	Herstellung von Papier,Pappe und Waren daraus	2 701	2 720	0,7
18	Herstellung von Druckerzeugnissen; Vervielfältigung von bespielten Ton-, Bild- und Datenträgern	2 350	2 325	- 1,1
19	Kokerei und Mineralölverarbeitung	.	.	.
20	Herstellung von chemischen Erzeugnissen	13 262	13 333	0,5
21	Herstellung von pharmazeutischen Erzeugnissen	4 982	5 131	3,0
22	Herstellung von Gummi-und Kunststoffwaren	9 416	9 660	2,6
23	Herstellung von Glas und Glaswaren, Keramik, Verarbeitung von Steinen und Erden	8 326	8 181	-1,7
24	Metallerzeugung und -bearbeitung	7 413	7 633	3,0
25	Herstellung von Metallerzeugnissen	13 981	14 535	4,0
26	Herstellung von Datenverarbeitungsgeräten, elektronischen und optischen Erzeugnissen	2 981	2 984	0,1
27	Herstellung von elektrischen Ausrüstungen	3 538	3 447	- 2,6
28	Maschinenbau	14 942	15 200	1,7
29	Herstellung von Kraftwagen und Kraftwagenteilen	3 654	3 748	2,6
30	Sonstiger Fahrzeugbau	2 570	2 007	- 21,9
31	Herstellung von Möbeln	2 301	2 341	1,7
32	Herstellung von sonstigen Waren	1 758	1 799	2,3
33	Reparatur und Installation von Maschinen und Ausrüstungen	8 063	8 076	0,2
	Vorleistungsgüterproduzenten und Energie	59 803	60 658	1,4
	Investitionsgüterproduzenten	38 889	39 352	1,2
	Gebrauchsgüterproduzenten	3 078	2 562	- 16,8
	Verbrauchsgüterproduzenten	29 786	30 305	1,7
B + C	Verarbeitendes Gewerbe sowie Bergbau und Gewinnung von Steinen und Erden insgesamt	131 556	132 877	1,0

**sowie im Bergbau und der Gewinnung von Steinen und Erden Sachsen-Anhalts
hauptbeteiligten Wirtschaftszweigen**

Entgelte			Systematik- Nummer der WZ 2008
2016	2017	Veränderung 2017 gegenüber 2016	
Anzahl		um %	
145 708	148 563	2,0	B
.	.	.	05
.	.	.	06
53 159	60 253	13,3	08
.	.	.	09
4 351 505	4 501 068	3,4	C
524 665	530 102	1,0	10
54 625	67 652	23,8	11
22 512	20 143	- 10,5	13
.	.	.	14
.	.	.	15
60 030	61 403	2,3	16
106 298	108 435	2,0	17
61 750	64 230	4,0	18
67 446	65 403	- 3,0	19
629 594	649 115	3,1	20
221 636	233 555	5,4	21
280 168	303 033	8,2	22
292 989	295 060	0,7	23
294 662	307 098	4,2	24
412 120	438 862	6,5	25
87 556	92 624	5,8	26
114 121	113 106	- 0,9	27
526 127	548 558	4,3	28
110 675	120 477	8,9	29
83 723	73 095	- 12,7	30
61 517	61 798	0,5	31
50 648	52 876	4,4	32
287 768	293 563	2,0	33
2 252 767	2 335 357	3,7	
1 288 664	1 339 637	4,0	
78 024	67 538	- 13,4	
877 759	907 098	3,3	
4 497 214	4 649 631	3,4	B + C

**Noch 2.4 Entwicklung von Tätigen Personen, Entgelten und Umsatz im Verarbeitenden Gewerbe
2017 gegenüber 2016 nach**

Systematik- Nummer der WZ 2008	Abschnitt Abteilung Hauptgruppe	Gesamtumsatz		
		2016	2017	Veränderung 2017 gegenüber 2016
		1 000 EUR		um %
B	Bergbau und Gewinnung von Steinen und Erden	571 309	625 865	9,5
05	Kohlenbergbau	.	.	.
06	Gewinnung von Erdöl und Erdgas	.	.	.
08	Gewinnung von Steinen u. Erden, sonstiger Bergbau	298 330	325 181	9,0
09	Erbringung von Dienstleistungen für den Bergbau und für die Gewinnung von Steinen und Erden	.	.	.
C	Verarbeitendes Gewerbe	38 621 394	40 297 491	4,3
10	Herstellung von Nahrungs- und Futtermitteln	6 708 631	7 085 150	5,6
11	Getränkeherstellung	811 296	793 978	- 2,1
13	Herstellung von Textilien	161 205	166 786	3,5
14	Herstellung von Bekleidung	.	.	.
15	H. v. Leder, Lederwaren und Schuhen	.	.	.
16	Herstellung von Holz-, Flecht-, Korb- und Korkwaren (ohne Möbel)	584 085	595 476	2,0
17	Herstellung von Papier, Pappe und Waren daraus	1 317 737	1 349 303	2,4
18	Herstellung von Druckerzeugnissen; Vervielfältigung von bespielten Ton-, Bild- und Datenträgern	324 621	335 707	3,4
19	Kokerei und Mineralölverarbeitung	.	.	.
20	Herstellung von chemischen Erzeugnissen	6 615 581	7 258 734	9,7
21	Herstellung von pharmazeutischen Erzeugnissen	1 358 290	1 361 663	0,2
22	Herstellung von Gummi- und Kunststoffwaren	2 190 743	2 364 469	7,9
23	Herstellung von Glas und Glaswaren, Keramik, Verarbeitung von Steinen und Erden	1 917 321	1 815 099	- 5,3
24	Metallerzeugung und -bearbeitung	3 309 997	3 662 012	10,6
25	Herstellung von Metallerzeugnissen	2 136 096	2 324 374	8,8
26	Herstellung von Datenverarbeitungsgeräten, elektronischen und optischen Erzeugnissen	335 804	373 250	11,2
27	Herstellung von elektrischen Ausrüstungen	418 420	406 359	- 2,9
28	Maschinenbau	2 653 820	2 731 094	2,9
29	Herstellung von Kraftwagen und Kraftwagenteilen	712 930	754 561	5,8
30	Sonstiger Fahrzeugbau	388 171	302 749	- 22,0
31	Herstellung von Möbeln	474 509	409 718	- 13,7
32	Herstellung von sonstigen Waren	167 666	164 619	- 1,8
33	Reparatur und Installation von Maschinen und Ausrüstungen	995 184	1 018 521	2,3
	Vorleistungsgüterproduzenten und Energie	23 716 402	25 110 901	5,9
	Investitionsgüterproduzenten	6 149 954	6 317 988	2,7
	Gebrauchsgüterproduzenten	554 376	427 890	- 22,8
	Verbrauchsgüterproduzenten	8 771 971	9 066 577	3,4
B + C	Verarbeitendes Gewerbe sowie Bergbau und Gewinnung von Steinen und Erden insgesamt	39 192 704	40 923 356	4,4

sowie im Bergbau und der Gewinnung von Steinen und Erden Sachsen-Anhalts
hauptbeteiligten Wirtschaftszweigen

Inlandsumsatz			Auslandsumsatz			Systematik- Nummer der WZ 2008
2016	2017	Veränderung 2017 gegenüber 2016	2016	2017	Veränderung 2017 gegenüber 2016	
1 000 EUR		um %	1 000 EUR		um %	
.	B
.	05
.	06
.	08
.	09
.	C
5 550 277	5 854 440	5,5	1 158 354	1 230 710	6,2	10
.	11
92 463	93 930	1,6	68 742	72 856	6,0	13
.	14
.	15
459 900	457 560	- 0,5	124 185	137 916	11,1	16
759 121	772 230	1,7	558 615	577 073	3,3	17
305 580	317 328	3,8	19 041	18 379	- 3,5	18
.	19
3 612 746	3 841 188	6,3	3 002 835	3 417 546	13,8	20
760 986	771 119	1,3	597 304	590 544	- 1,1	21
1 490 093	1 657 664	11,2	700 650	706 805	0,9	22
1 622 221	1 496 267	- 7,8	295 100	318 832	8,0	23
1 457 987	1 517 721	4,1	1 852 009	2 144 291	15,8	24
1 798 785	1 919 504	6,7	337 311	404 870	20,0	25
199 949	226 172	13,1	135 855	147 079	8,3	26
348 128	340 974	- 2,1	70 292	65 386	- 7,0	27
1 488 862	1 620 715	8,9	1 164 958	1 110 379	- 4,7	28
509 593	526 006	3,2	203 337	228 554	12,4	29
338 498	266 222	- 21,4	49 673	36 526	- 26,5	30
392 482	355 893	- 9,3	82 027	53 825	- 34,4	31
.	32
934 070	958 950	2,7	61 113	59 571	- 2,5	33
16 098 288	16 675 912	3,6	7 618 114	8 434 990	10,7	
4 478 636	4 627 340	3,3	1 671 318	1 690 648	1,2	
455 019	369 336	- 18,8	99 357	58 554	- 41,1	
7 005 211	7 213 038	3,0	1 766 760	1 853 539	4,9	
28 037 154	28 885 626	3,0	11 155 549	12 037 730	7,9	B + C

**2.5 Betriebe nach Beschäftigtengrößenklassen im Verarbeitenden Gewerbe
Sachsen-Anhalts nach hauptbeteiligten**

Systematik- Nummer der WZ 2008	Abschnitt Abteilung Hauptgruppe	Betriebe
		insgesamt
		Anzahl im September 2017
B	Bergbau und Gewinnung von Steinen und Erden	50
05	Kohlenbergbau	3
06	Gewinnung von Erdöl und Erdgas	1
08	Gewinnung v. Steinen u. Erden, sonst.Bergbau	43
09	Erbringung von Dienstleistungen für den Bergbau und für die Gewinnung von Steinen und Erden	3
C	Verarbeitendes Gewerbe	1 419
10	Herstellung von Nahrungs- und Futtermitteln	169
11	Getränkeherstellung	12
13	Herstellung von Textilien	9
14	Herstellung von Bekleidung	1
15	H. v. Leder, Lederwaren und Schuhen	1
16	Herstellung von Holz-, Flecht-, Korb- und Korkwaren (ohne Möbel)	30
17	Herstellung von Papier, Pappe und Waren daraus	21
18	Herstellung von Druckerzeugnissen; Vervielfältigung von bespielten Ton-, Bild- und Datenträgern	29
19	Kokerei und Mineralölverarbeitung	5
20	Herstellung von chemischen Erzeugnissen	110
21	Herstellung von pharmazeutischen Erzeugnissen	17
22	Herstellung von Gummi- und Kunststoffwaren	104
23	Herstellung von Glas und Glaswaren, Keramik, Verarbeitung von Steinen und Erden	153
24	Metallerzeugung und -bearbeitung	43
25	Herstellung von Metallerzeugnissen	238
26	Herstellung von Datenverarbeitungsgeräten, elektronischen und optischen Erzeugnissen	37
27	Herstellung von elektrischen Ausrüstungen	41
28	Maschinenbau	160
29	Herstellung von Kraftwagen und Kraftwagenteilen	27
30	Sonstiger Fahrzeugbau	16
31	Herstellung von Möbeln	25
32	Herstellung von sonstigen Waren	39
33	Reparatur und Installation von Maschinen und Ausrüstungen	132
	Vorleistungsgüterproduzenten und Energie	703
	Investitionsgüterproduzenten	504
	Gebrauchsgüterproduzenten	31
	Verbrauchsgüterproduzenten	231
B + C	Verarbeitendes Gewerbe sowie Bergbau und Gewinnung von Steinen und Erden insgesamt	1 469

sowie im Bergbau und der Gewinnung von Steinen und Erden
Wirtschaftszweigen im September 2017

Betriebe						Systematik- Nummer der WZ 2008
davon mit ... Tätigen Personen						
unter 50	50 bis 99	100 bis 249	250 bis 499	500 bis 999	1 000 u. mehr	
Anzahl im September 2017						
42	1	4	1	2	-	B
-	-	1	-	2	-	05
-	1	-	-	-	-	06
40	-	2	1	-	-	08
2	-	1	-	-	-	09
748	316	260	70	17	8	C
68	38	43	15	4	1	10
3	2	4	3	-	-	11
5	1	3	-	-	-	13
1	-	-	-	-	-	14
1	-	-	-	-	-	15
19	5	4	2	-	-	16
4	9	5	3	-	-	17
15	5	7	2	-	-	18
1	-	2	1	1	-	19
41	36	24	5	2	2	20
6	2	4	2	1	2	21
49	31	18	4	2	-	22
106	21	20	6	-	-	23
11	13	12	3	3	1	24
147	58	27	6	-	-	25
19	6	11	1	-	-	26
20	12	7	2	-	-	27
84	33	34	6	2	1	28
12	3	7	4	1	-	29
9	3	3	-	-	1	30
13	4	7	-	1	-	31
30	7	1	1	-	-	32
84	27	17	4	-	-	33
385	160	114	31	10	3	1
295	102	84	18	3	2	2
17	6	7	-	1	-	3
93	49	59	22	5	3	4
790	317	264	71	19	8	B + C

**2.6 Tätige Personen nach Beschäftigtengrößenklassen im Verarbeitenden Gewerbe
Sachsen-Anhalts nach hauptbeteiligten**

Systematik- Nummer der WZ 2008	Abschnitt Abteilung Hauptgruppe	Tätige Personen
		insgesamt
		Anzahl im September 2017
B	Bergbau und Gewinnung von Steinen und Erden	3 329
05	Kohlenbergbau	.
06	Gewinnung von Erdöl und Erdgas	.
08	Gewinnung von Steinen u. Erden, sonstiger Bergbau	1 424
09	Erbringung von Dienstleistungen für den Bergbau und für die Gewinnung von Steinen und Erden	.
C	Verarbeitendes Gewerbe	129 548
10	Herstellung von Nahrungs- und Futtermitteln	20 659
11	Getränkeherstellung	1 781
13	Herstellung von Textilien	652
14	Herstellung von Bekleidung	.
15	H. v. Leder, Lederwaren und Schuhen	.
16	Herstellung von Holz-, Flecht-, Korb- und Korkwaren (ohne Möbel)	2 040
17	Herstellung von Papier, Pappe und Waren daraus	2 720
18	Herstellung von Druckerzeugnissen; Vervielfältigung von bespielten Ton-, Bild- und Datenträgern	2 325
19	Kokerei und Mineralölverarbeitung	1 247
20	Herstellung von chemischen Erzeugnissen	13 333
21	Herstellung von pharmazeutischen Erzeugnissen	5 131
22	Herstellung von Gummi- und Kunststoffwaren	9 660
23	Herstellung von Glas und Glaswaren, Keramik, Verarbeitung von Steinen und Erden	8 181
24	Metallerzeugung und -bearbeitung	7 633
25	Herstellung von Metallerzeugnissen	14 535
26	Herstellung von Datenverarbeitungsgeräten, elektronischen und optischen Erzeugnissen	2 984
27	Herstellung von elektrischen Ausrüstungen	3 447
28	Maschinenbau	15 200
29	Herstellung von Kraftwagen und Kraftwagenteilen	3 748
30	Sonstiger Fahrzeugbau	2 007
31	Herstellung von Möbeln	2 341
32	Herstellung von sonstigen Waren	1 799
33	Reparatur und Installation von Maschinen und Ausrüstungen	8 076
	Vorleistungsgüterproduzenten und Energie	60 658
	Investitionsgüterproduzenten	39 352
	Gebrauchsgüterproduzenten	2 562
	Verbrauchsgüterproduzenten	30 305
B + C	Verarbeitendes Gewerbe sowie Bergbau und Gewinnung von Steinen und Erden insgesamt	132 877

sowie im Bergbau und der Gewinnung von Steinen und Erden
Wirtschaftszweigen im September 2017

Tätige Personen						Systematik- Nummer der WZ 2008
davon in Betrieben mit ... Tätigen Personen						
unter 50	50 bis 99	100 bis 249	250 bis 499	500 bis 999	1 000 u. mehr	
Anzahl im September 2017						
669	.	755	.	.	-	B
-	.	-	-	.	-	05
-	.	-	-	-	-	06
594	-	.	.	-	-	08
.	-	.	-	-	-	09
20 801	.	39 978	.	.	.	C
2 054	2 858	6 747	.	.	.	10
66	.	.	937	-	-	11
.	.	.	-	-	-	13
.	-	-	-	-	-	14
.	-	-	-	-	-	15
546	323	.	.	-	-	16
.	.	801	.	-	-	17
434	.	975	.	-	-	18
.	-	.	.	.	-	19
.	2 606	3 522	1 808	.	.	20
165	21
1 630	2 112	2 844	.	.	-	22
1 479	1 535	3 132	2 035	-	-	23
429	902	1 831	.	2 174	.	24
4 537	4 121	4 020	1 857	-	-	25
560	.	1 751	.	-	-	26
675	852	.	.	-	-	27
2 453	2 253	5 481	2 340	.	.	28
428	214	1 026	.	.	-	29
309	.	398	-	-	-	30
411	.	1 077	-	.	-	31
804	.	.	.	-	-	32
2 240	.	2 561	.	-	-	33
9 645	11 425	17 375	11 068	7 177	3 968	
8 526	6 849	13 110	.	.	.	
520	401	.	-	.	-	
2 779	3 603	.	.	2 996	.	
21 470	22 278	40 733	24 595	12 766	11 035	B + C

**2.7 Umsatz nach Beschäftigtengrößenklassen im Verarbeitenden Gewerbe
Sachsen-Anhalts nach hauptbeteiligten**

Systematik- Nummer der WZ 2008	Abschnitt Abteilung Hauptgruppe	Umsatz in 1 000 EUR
		insgesamt
		im Jahr 2017
B	Bergbau und Gewinnung von Steinen und Erden	625 865
05	Kohlenbergbau	.
06	Gewinnung von Erdöl und Erdgas	.
08	Gewinnung v. Steinen u. Erden, sonst.Bergbau	325 181
09	Erbringung von Dienstleistungen für den Bergbau und für die Gewinnung von Steinen und Erden	.
C	Verarbeitendes Gewerbe	40 297 491
10	Herstellung von Nahrungs- und Futtermitteln	7 085 150
11	Getränkeherstellung	793 978
13	Herstellung von Textilien	166 786
14	Herstellung von Bekleidung	.
15	H. v. Leder, Lederwaren und Schuhen	.
16	Herstellung von Holz-, Flecht-, Korb- und Korkwaren (ohne Möbel)	595 476
17	Herstellung von Papier, Pappe und Waren daraus	1 349 303
18	Herstellung von Druckerzeugnissen; Vervielfältigung von bespielten Ton-, Bild- und Datenträgern	335 707
19	Kokerei und Mineralölverarbeitung	.
20	Herstellung von chemischen Erzeugnissen	7 258 734
21	Herstellung von pharmazeutischen Erzeugnissen	1 361 663
22	Herstellung von Gummi- und Kunststoffwaren	2 364 469
23	Herstellung von Glas und Glaswaren, Keramik, Verarbeitung von Steinen und Erden	1 815 099
24	Metallerzeugung und -bearbeitung	3 662 012
25	Herstellung von Metallerzeugnissen	2 324 374
26	Herstellung von Datenverarbeitungsgeräten, elektronischen und optischen Erzeugnissen	373 250
27	Herstellung von elektrischen Ausrüstungen	406 359
28	Maschinenbau	2 731 094
29	Herstellung von Kraftwagen und Kraftwagenteilen	754 561
30	Sonstiger Fahrzeugbau	302 749
31	Herstellung von Möbeln	409 718
32	Herstellung von sonstigen Waren	164 619
33	Reparatur und Installation von Maschinen und Ausrüstungen	1 018 521
	Vorleistungsgüterproduzenten und Energie	25 110 901
	Investitionsgüterproduzenten	6 317 988
	Gebrauchsgüterproduzenten	427 890
	Verbrauchsgüterproduzenten	9 066 577
B + C	Verarbeitendes Gewerbe sowie Bergbau und Gewinnung von Steinen und Erden insgesamt	40 923 356

sowie im Bergbau und der Gewinnung von Steinen und Erden
Wirtschaftszweigen im Jahr 2017

Umsatz in 1 000 EUR						Systematik- Nummer der WZ 2008
davon in Betrieben mit ... Tätigen Personen						
unter 50	50 bis 99	100 bis 249	250 bis 499	500 bis 999	1 000 u. mehr	
Jahr 2017						
121 399	.	134 319	.	.	-	B
.	05
.	06
115 232	-	.	.	-	-	08
.	09
3 600 181	.	10 298 415	.	.	.	C
528 145	1 267 841	2 418 232	1 451 229	.	.	10
7 662	.	.	600 000	-	-	11
31 441	.	.	-	-	-	13
.	-	-	-	-	-	14
.	-	-	-	-	-	15
102 071	71 835	.	.	-	-	16
20 155	219 291	325 449	784 408	-	-	17
37 385	.	197 071	.	-	-	18
.	19
479 805	2 412 116	1 962 519	1 003 493	.	.	20
16 993	21
366 117	370 102	824 110	397 240	.	-	22
378 731	238 676	905 807	291 885	-	-	23
.	360 698	376 166	320 555	1 410 929	.	24
617 541	774 079	691 729	241 025	-	-	25
64 134	.	210 298	.	-	-	26
81 813	95 646	.	.	-	-	27
297 554	229 194	896 448	596 610	.	.	28
62 226	29 607	194 365	.	.	-	29
42 020	23 468	53 427	-	-	.	30
46 073	30 741	175 318	.	.	-	31
59 078	26 904	.	.	-	-	32
249 156	195 733	328 749	244 883	-	-	33
2 314 119	4 270 472	5 539 456	3 607 812	.	.	
1 001 788	945 486	2 056 909	.	.	.	
53 015	41 970	.	-	.	-	
352 659	1 289 339	.	2 200 683	.	.	
3 721 581	6 547 267	10 432 734	7 065 647	9 405 262	3 750 865	B + C

**2.8 Ausgewählte Berechnungskennziffern in Betrieben im Verarbeitenden Gewerbe
Sachsen-Anhalts nach hauptbeteiligten**

Systematik- Nummer der WZ 2008	Abschnitt Abteilung Hauptgruppe	Tätige Personen je Betrieb
		Anzahl
B	Bergbau und Gewinnung von Steinen und Erden	67
05	Kohlenbergbau	.
06	Gewinnung von Erdöl und Erdgas	.
08	Gewinnung von Steinen und Erden, sonstiger Bergbau	33
09	Erbringung von Dienstleistungen für den Bergbau und für die Gewinnung von Steinen und Erden	.
C	Verarbeitendes Gewerbe	91
10	Herstellung von Nahrungs- und Futtermitteln	122
11	Getränkeherstellung	148
13	Herstellung von Textilien	72
14	Herstellung von Bekleidung	.
15	Herstellung von Leder, Lederwaren und Schuhen	.
16	Herstellung von Holz-, Flecht-, Korb- und Korkwaren (ohne Möbel)	68
17	Herstellung von Papier, Pappe und Waren daraus	130
18	Herstellung von Druckerzeugnissen; Vervielfältigung von bespielten Ton-, Bild- und Datenträgern	80
19	Kokerei und Mineralölverarbeitung	249
20	Herstellung von chemischen Erzeugnissen	121
21	Herstellung von pharmazeutischen Erzeugnissen	302
22	Herstellung von Gummi- und Kunststoffwaren	93
23	Herstellung von Glas und Glaswaren, Keramik, Verarbeitung von Steinen und Erden	53
24	Metallerzeugung und -bearbeitung	178
25	Herstellung von Metallerzeugnissen	61
26	Herstellung von Datenverarbeitungsgeräten, elektronischen und optischen Erzeugnissen	81
27	Herstellung von elektrischen Ausrüstungen	84
28	Maschinenbau	95
29	Herstellung von Kraftwagen und Kraftwagenteilen	139
30	Sonstiger Fahrzeugbau	125
31	Herstellung von Möbeln	94
32	Herstellung von sonstigen Waren	46
33	Reparatur und Installation von Maschinen und Ausrüstungen	61
	Vorleistungsgüterproduzenten und Energie	86
	Investitionsgüterproduzenten	78
	Gebrauchsgüterproduzenten	83
	Verbrauchsgüterproduzenten	131
B+C	Verarbeitendes Gewerbe sowie Bergbau und Gewinnung von Steinen und Erden insgesamt	90

sowie im Bergbau und der Gewinnung von Steinen und Erden
Wirtschaftszweigen im Jahr 2017

Entgelte je tätige Person	Gesamtumsatz je tätige Person	Umsatz aus Eigenerzeugung je tätige Person	Anteile Entgelte am Gesamtumsatz	Anteile Auslandsumsatz am Gesamtumsatz	Systematik- Nummer der WZ 2008
EUR			%		
44 627	188 004	165 399	24	.	B
.	05
.	06
42 312	228 357	218 485	19	.	08
.	09
34 744	311 062	294 259	11	.	C
25 660	342 957	328 411	7	17	10
37 985	445 805	389 897	9	2	11
30 895	255 807	249 067	12	44	13
.	14
.	15
30 099	291 900	285 541	10	23	16
39 866	496 067	469 941	8	43	17
27 626	144 390	136 704	19	5	18
52 448	19
48 685	544 419	502 124	9	47	20
45 518	265 380	140 852	17	43	21
31 370	244 769	237 357	13	30	22
36 067	221 868	208 474	16	18	23
40 233	479 761	474 608	8	59	24
30 193	159 916	153 663	19	17	25
31 040	125 084	120 859	25	39	26
32 813	117 888	114 661	28	16	27
36 089	179 677	175 649	20	41	28
32 144	201 324	197 360	16	30	29
36 420	150 846	150 766	24	12	30
26 398	175 019	164 244	15	13	31
29 392	91 506	.	32	.	32
36 350	126 117	123 371	29	6	33
38 500	413 975	397 206	9	34	
34 042	160 551	155 902	21	27	
26 361	167 014	156 330	16	14	
29 932	299 178	265 365	10	20	
34 992	307 979	291 030	11	29	B+C

2.9 Ausgewählte Berechnungskennziffern in Betrieben im Verarbeitenden Gewerbe sowie im Bergbau und der Gewinnung von Steinen und Erden Sachsen-Anhalts – Jahre 1991 bis 2017

Jahr Monat	Entgelte ¹ je tätige Person	Lohn je Arbeiter	Gehalt je Angestellten	Arbeits- stunden je tätige Person	Gesamt- umsatz je tätige Person	Entgelte ¹ in % vom Umsatz	Anteil Auslands- umsatz am Gesamt- umsatz	Umsatz je geleiteter Arbeitsstunde ²
	EUR			h	EUR	%		EUR
	Systematik WZ 2003							
1991	8 969	8 067	10 830	1 270	33 209	27	21	39
1992	13 935	12 399	16 943	1 573	57 498	24	20	55
1993	16 796	14 710	20 865	1 624	72 351	23	14	67
1994	19 043	16 498	23 914	1 667	94 897	20	13	86
1995	21 404	18 481	27 126	1 682	113 342	19	13	102
1996	22 598	19 517	28 686	1 679	120 478	19	13	108
1997	22 673	19 791	28 638	1 698	137 012	17	13	120
1998	22 910	19 972	29 290	1 704	147 371	16	14	126
1999	23 641	20 648	30 522	1 712	158 861	15	13	133
2000	23 869	20 820	31 354	1 694	189 005	13	16	157
2001	24 296	21 224	32 189	1 677	192 791	13	18	160
2002	24 767	21 533	33 117	1 668	197 486	13	20	164
2003	25 042	21 722	33 830	1 660	215 156	12	20	130
2004	25 805	22 274	35 224	1 686	234 183	11	21	139
2005	26 376	x	x	1 683	267 819	10	23	159
2006	26 429	x	x	1 700	304 940	9	26	179
2007	27 283	x	x	x	308 764	9	27	x
2008	27 985	x	x	x	306 074	9	28	x
	Systematik WZ 2008							
2008	27 930	x	x	x	306 542	9	28	x
2009	27 515	x	x	x	260 635	11	26	x
2010	28 436	x	x	x	300 223	9	26	x
2011	29 499	x	x	x	328 317	9	27	x
2012	30 685	x	x	x	324 809	9	27	x
2013	31 119	x	x	x	325 970	10	27	x
2014	32 019	x	x	x	312 691	10	28	x
2015	33 135	x	x	x	300 998	11	28	x
2016	34 185	x	x	x	297 917	11	28	x
2017	34 992	x	x	x	307 979	11	29	x

¹ Bruttolohn- und Bruttogehaltssumme

² bis 2002 Arbeiterstunden, ab 2003 Arbeitsstunden aller Lohn- und Gehaltsempfänger, ab 2007 nicht mehr erfragt

3. Ergebnisse

nach kreisfreien Städten und Landkreisen

für Betriebe von Unternehmen

mit im Allgemeinen 20 und mehr tätigen Personen

im Verarbeitenden Gewerbe

sowie

im Bergbau und der Gewinnung von Steinen und Erden

3.1 Betriebe im Verarbeitenden Gewerbe sowie im Bergbau und der Gewinnung von Steinen und Erden

Lfd. Nr.	Kreisfreie Stadt Landkreis Land	Betriebe	Tätige Personen	Entgelte
		September		
		Anzahl		1 000 EUR
1	Dessau-Roßlau, Stadt	54	5 737	207 537
2	Halle (Saale), Stadt	61	4 368	161 085
3	Magdeburg, Landeshauptstadt	77	7 880	273 773
4	Altmarkkreis Salzwedel	63	4 746	152 874
5	Anhalt-Bitterfeld	150	14 117	500 270
6	Börde	145	15 945	580 837
7	Burgenlandkreis	103	10 486	357 161
8	Harz	167	14 781	508 303
9	Jerichower Land	76	4 931	152 231
10	Mansfeld-Südharz	90	8 079	243 065
11	Saalekreis	168	13 322	569 074
12	Salzlandkreis	155	14 321	490 445
13	Stendal	51	5 107	150 578
14	Wittenberg	109	9 057	302 395
15	Sachsen-Anhalt	1 469	132 877	4 649 631

Sachsen-Anhalts im Jahr 2017 nach kreisfreien Städten und Landkreisen

Gesamtumsatz			Lfd. Nr.
insgesamt	Inland	Ausland	
1 000 EUR			
791 566	521 890	269 676	1
780 658	531 659	249 000	2
1 386 051	1 003 523	382 528	3
927 914	714 952	212 961	4
3 930 061	2 772 183	1 157 878	5
3 995 006	2 628 262	1 366 745	6
5 134 160	4 180 680	953 481	7
2 790 465	1 946 413	844 052	8
1 215 220	951 817	263 402	9
2 289 349	1 228 759	1 060 590	10
9 823 364	7 280 277	2 543 087	11
3 924 061	2 322 645	1 601 416	12
1 430 331	1 029 212	401 119	13
2 505 150	1 773 355	731 795	14
40 923 356	28 885 626	12 037 730	15

**3.2 Betriebe im Verarbeitenden Gewerbe sowie im Bergbau und
nach kreisfreien Städten und Landkreisen**

Systematik- Nummer der WZ 2008	Kreisfreie Stadt Landkreis ----- ausgewählte Abteilung	Betriebe	Tätige Personen
		Anzahl im September	
	Dessau-Roßlau, Stadt	54	5 737
10	Herstellung von Nahrungs- und Futtermitteln	5	383
23	Herstellung von Glas und Glaswaren, Keramik, Verarbeitung von Steinen und Erden	5	99
25	Herstellung von Metallerzeugnissen	9	764
27	Herstellung von elektrischen Ausrüstungen	2	206
28	Maschinenbau	6	173
33	Reparatur und Installation von Maschinen und Ausrüstungen	5	161
	Halle (Saale), Stadt	61	4 368
10	Herstellung von Nahrungs- und Futtermitteln	4	594
20	Herstellung von chemischen Erzeugnissen	6	344
25	Herstellung von Metallerzeugnissen	9	338
28	Maschinenbau	7	980
33	Reparatur und Installation von Maschinen und Ausrüstungen	9	702
	Magdeburg, Landeshauptstadt	77	7 880
10	Herstellung von Nahrungs- und Futtermitteln	6	765
25	Herstellung von Metallerzeugnissen	9	913
27	Herstellung von elektrischen Ausrüstungen	6	1 005
28	Maschinenbau	17	2 178
33	Reparatur und Installation von Maschinen und Ausrüstungen	14	870
	Altmarkkreis Salzwedel	63	4 746
10	Herstellung von Nahrungs- und Futtermitteln	10	600
22	Herstellung von Gummi- und Kunststoffwaren	10	1 735
23	Herstellung von Glas und Glaswaren, Keramik, Verarbeitung von Steinen und Erden	8	245
25	Herstellung von Metallerzeugnissen	12	733
28	Maschinenbau	4	117
33	Reparatur und Installation von Maschinen und Ausrüstungen	6	141
	Anhalt-Bitterfeld	150	14 117
10	Herstellung von Nahrungs- und Futtermitteln	18	2 178
18	Herstellung von Druckerzeugnissen; Vervielfältigung von beispiel- ten Ton-, Bild- und Datenträgern	3	477
20	Herstellung von chemischen Erzeugnissen	32	2 148
21	Herstellung von pharmazeutischen Erzeugnissen	3	1 007
22	Herstellung von Gummi- und Kunststoffwaren	9	1 333
23	Herstellung von Glas und Glaswaren, Keramik, Verarbeitung von Steinen und Erden	16	1 472
24	Metallerzeugung und -bearbeitung	5	313
25	Herstellung von Metallerzeugnissen	21	1 585
26	H. v. Datenverarbeitungsgeräten, elektron. u. opt. Erzeugnissen	5	525
28	Maschinenbau	12	1 328
29	Herstellung von Kraftwagen und Kraftwagenteilen	3	504
33	Reparatur und Installation von Maschinen und Ausrüstungen	7	507

**der Gewinnung von Steinen und Erden Sachsen-Anhalts im Jahr 2017
und nach ausgewählten Wirtschaftsabteilungen**

Entgelte	Gesamtumsatz			Systematik- Nummer der WZ 2008
	insgesamt	Inland	Ausland	
1 000 EUR	1 000 EUR			
207 537	791 566	521 890	269 676	
7 971	30 882	.	.	10
2 668	10 643	.	.	23
18 914	98 701	.	.	25
.	.	.	.	27
4 317	13 844	.	.	28
4 238	13 146	.	.	33
161 085	780 658	531 659	249 000	
16 723	147 131	.	.	10
12 274	76 242	39 918	36 325	20
10 406	61 362	.	.	25
41 869	184 809	65 112	119 697	28
29 232	50 313	.	.	33
273 773	1 386 051	1 003 523	382 528	
15 146	151 527	.	.	10
30 064	84 395	.	.	25
37 271	100 494	.	.	27
83 594	397 799	261 441	136 358	28
39 594	147 231	145 377	1 855	33
152 874	927 914	714 952	212 961	
15 595	116 814	.	.	10
52 498	302 066	199 241	102 825	22
7 876	57 387	.	.	23
18 556	70 013	64 249	5 764	25
4 255	14 505	12 822	1 683	28
4 774	29 922	.	.	33
500 270	3 930 061	2 772 183	1 157 878	
49 104	527 869	487 374	40 495	10
12 564	65 212	.	.	18
102 275	1 424 392	939 378	485 013	20
45 940	232 415	.	.	21
38 567	440 158	237 797	202 361	22
60 704	180 059	118 682	61 377	23
11 152	120 686	62 556	58 131	24
51 474	345 717	277 948	67 769	25
19 147	39 942	13 833	26 109	26
51 402	283 900	195 105	88 795	28
16 430	91 120	.	.	29
19 139	49 779	.	.	33

**Noch 3.2 Betriebe im Verarbeitenden Gewerbe sowie im Bergbau und
nach kreisfreien Städten und Landkreisen**

Systematik- Nummer der WZ 2008	Kreisfreie Stadt Landkreis ----- ausgewählte Abteilung	Betriebe	Tätige Personen
		Anzahl im September	
	Börde	145	15 945
08	Gewinnung von Steinen und Erden, sonst.Bergbau	7	337
10	Herstellung von Nahrungs- und Futtermitteln	21	1 911
18	Herstellung von Druckerzeugnissen; Vervielfältigung von bespielten Ton-, Bild- und Datenträgern	5	479
20	Herstellung von chemischen Erzeugnissen	4	2 177
22	Herstellung von Gummi-und Kunststoffwaren	17	1 270
23	Herstellung von Glas und Glaswaren, Keramik, Verarbeitung von Steinen und Erden	20	2 076
25	Herstellung von Metallerzeugnissen	13	720
27	Herstellung von elektrischen Ausrüstungen	4	182
28	Maschinenbau	27	3 454
29	Herstellung von Kraftwagen und Kraftwagenteilen	4	414
	Burgenlandkreis	103	10 486
10	Herstellung von Nahrungs- und Futtermitteln	22	3 277
20	Herstellung von chemischen Erzeugnissen	6	633
22	Herstellung von Gummi-und Kunststoffwaren	5	630
23	Herstellung von Glas und Glaswaren, Keramik, Verarbeitung von Steinen und Erden	11	481
25	Herstellung von Metallerzeugnissen	14	805
28	Maschinenbau	10	794
	Harz	167	14 781
08	Gewinnung von Steinen und Erden, sonst.Bergbau	6	282
10	Herstellung von Nahrungs- und Futtermitteln	13	1 047
18	Herstellung von Druckerzeugnissen; Vervielfältigung von bespielten Ton-, Bild- und Datenträgern	6	337
20	Herstellung von chemischen Erzeugnissen	3	326
22	Herstellung von Gummi-und Kunststoffwaren	15	1 129
23	Herstellung von Glas und Glaswaren, Keramik, Verarbeitung von Steinen und Erden	9	331
24	Metallerzeugung und -bearbeitung	8	2 363
25	Herstellung von Metallerzeugnissen	33	1 817
26	H. v. Datenverarbeitungsgeräten, elektron. u. opt. Erzeugnissen ,	5	443
27	Herstellung von elektrischen Ausrüstungen	10	843
28	Maschinenbau	19	2 422
33	Reparatur und Installation von Maschinen und Ausrüstungen	11	1 090
	Jerichower Land	76	4 931
10	Herstellung von Nahrungs- und Futtermitteln	9	909
16	Herstellung von Holz-, Flecht-, Korb- und Korkwaren (ohne Möbel)	4	173
17	Herstellung von Papier,Pappe und Waren daraus	4	299
25	Herstellung von Metallerzeugnissen	22	1 444
27	Herstellung von elektrischen Ausrüstungen	3	250
28	Maschinenbau	8	270

der Gewinnung von Steinen und Erden Sachsen- Anhalts im Jahr 2017
und nach ausgewählten Wirtschaftsabteilungen

Entgelte	Gesamtumsatz			Systematik- Nummer der WZ 2008
	insgesamt	Inland	Ausland	
1 000 EUR	1 000 EUR			
580 837	3 995 006	2 628 262	1 366 745	
13 217	62 378	.	.	08
57 245	619 861	518 364	101 496	10
8 950	47 418	.	.	18
105 336	630 281	.	.	20
36 079	218 790	196 546	22 244	22
73 062	552 039	436 611	115 428	23
28 181	113 248	.	.	25
6 567	24 158	.	.	27
121 229	737 921	477 066	260 855	28
11 498	68 051	.	.	29
357 161	5 134 160	4 180 680	953 481	
96 095	2 733 234	2 260 715	472 519	10
26 695	744 345	352 786	391 558	20
22 807	165 533	160 377	5 156	22
20 612	148 510	.	.	23
22 142	130 711	113 275	17 436	25
26 736	80 201	60 203	19 998	28
508 303	2 790 465	1 946 413	844 052	
12 169	62 353	.	.	08
23 103	164 279	.	.	10
10 491	52 024	44 833	7 192	18
13 280	57 454	28 363	29 091	20
32 207	147 603	122 150	25 452	22
13 013	67 955	.	.	23
98 812	794 106	509 983	284 123	24
60 589	252 214	184 314	67 899	25
12 536	50 324	.	.	26
27 947	101 733	69 452	32 281	27
94 201	396 145	200 413	195 732	28
32 140	165 561	150 655	14 906	33
152 231	1 215 220	951 817	263 402	
22 598	216 010	.	.	10
4 620	32 121	.	.	16
13 800	298 887	165 615	133 272	17
45 859	265 067	221 078	43 989	25
6 854	23 141	.	.	27
8 741	30 835	26 575	4 259	28

**Noch 3.2 Betriebe im Verarbeitenden Gewerbe sowie im Bergbau und
nach kreisfreien Städten und Landkreisen**

Systematik- Nummer der WZ 2008	Kreisfreie Stadt Landkreis ----- ausgewählte Abteilung	Betriebe	Tätige Personen
		Anzahl im September	
	Mansfeld-Südharz	90	8 079
10	Herstellung von Nahrungs- und Futtermitteln	12	2 272
16	Herstellung von Holz-, Flecht-, Korb- und Korkwaren (o. Möbel)	9	582
20	Herstellung von chemischen Erzeugnissen	4	168
22	Herstellung von Gummi- und Kunststoffwaren	3	140
23	H. v. Glas und Glaswaren, Keramik, Verarb. v. Steinen und Erden	9	330
24	Metallerzeugung und -bearbeitung	6	1 763
25	Herstellung von Metallerzeugnissen	13	754
26	H. v. Datenverarbeitungsgeräten, elektron. u. opt. Erzeugnissen	5	291
28	Maschinenbau	9	412
33	Reparatur und Installation von Maschinen und Ausrüstungen	7	423
	Saalekreis	168	13 322
08	Gewinnung von Steinen und Erden, sonst. Bergbau	8	155
10	Herstellung von Nahrungs- und Futtermitteln	10	752
20	Herstellung von chemischen Erzeugnissen	29	4 248
22	Herstellung von Gummi- und Kunststoffwaren	14	865
23	H. v. Glas und Glaswaren, Keramik, Verarb. v. Steinen und Erden	17	396
24	Metallerzeugung und -bearbeitung	4	488
25	Herstellung von Metallerzeugnissen	21	1 094
28	Maschinenbau	9	473
33	Reparatur und Installation von Maschinen und Ausrüstungen	40	2 960
	Salzlandkreis	155	14 321
10	Herstellung von Nahrungs- und Futtermitteln	17	2 059
18	Herstellung von Druckerzeugnissen; Vervielfältigung von bespielten Ton-, Bild- und Datenträgern	6	533
20	Herstellung von chemischen Erzeugnissen	9	1 254
22	Herstellung von Gummi- und Kunststoffwaren	14	1 079
23	H. v. Glas und Glaswaren, Keramik, Verarb. v. Steinen und Erden	17	925
24	Metallerzeugung und -bearbeitung	8	1 706
25	Herstellung von Metallerzeugnissen	32	1 573
28	Maschinenbau	13	1 439
29	Herstellung von Kraftwagen und Kraftwagenteilen	7	1 420
	Stendal	51	5 107
10	Herstellung von Nahrungs- und Futtermitteln	10	2 100
23	H. v. Glas und Glaswaren, Keramik, Verarb. v. Steinen und Erden	6	217
25	Herstellung von Metallerzeugnissen	8	604
28	Maschinenbau	8	398
	Wittenberg	109	9 057
10	Herstellung von Nahrungs- und Futtermitteln	12	1 812
20	Herstellung von chemischen Erzeugnissen	6	1 272
22	Herstellung von Gummi- und Kunststoffwaren	7	672
23	H. v. Glas und Glaswaren, Keramik, Verarb. v. Steinen und Erden	17	949
25	Herstellung von Metallerzeugnissen	22	1 391
28	Maschinenbau	11	762

der Gewinnung von Steinen und Erden Sachsen-Anhalts im Jahr 2017
und nach ausgewählten Wirtschaftsabteilungen

Entgelte	Gesamtumsatz			Systematik- Nummer der WZ 2008
	insgesamt	Inland	Ausland	
1 000 EUR	1 000 EUR			
243 065	2 289 349	1 228 759	1 060 590	
52 740	383 490	.	.	10
15 826	123 311	.	.	16
4 838	30 696	11 216	19 480	20
4 198	36 347	.	.	22
12 131	47 393	47 393	-	23
69 580	1 242 638	.	.	24
19 931	113 021	84 794	28 227	25
8 820	75 810	.	.	26
12 274	42 869	29 485	13 383	28
15 120	60 452	.	.	33
569 074	9 823 364	7 280 277	2 543 087	
5 578	28 782	.	.	08
15 691	156 299	.	.	10
238 904	2 955 368	1 412 227	1 543 142	20
33 050	483 164	357 432	125 732	22
13 575	95 893	85 766	10 128	23
18 269	174 594	106 518	68 077	24
32 398	236 883	221 411	15 472	25
17 925	198 838	.	.	28
107 965	345 134	336 738	8 397	33
490 445	3 924 061	2 322 645	1 601 416	
57 975	614 782	500 846	113 937	10
14 483	65 111	.	.	18
50 310	379 365	252 502	126 863	20
36 480	262 034	146 727	115 307	22
31 800	285 975	255 238	30 737	23
78 156	1 127 316	214 947	912 369	24
42 150	231 136	184 001	47 134	25
50 042	223 767	122 976	100 792	28
50 033	255 860	243 251	12 609	29
150 578	1 430 331	1 029 212	401 119	
49 581	618 049	485 364	132 685	10
6 535	41 513	35 090	6 423	23
17 395	81 006	61 527	19 479	25
11 762	50 301	45 374	4 927	28
302 395	2 505 150	1 773 355	731 795	
50 535	604 923	523 966	80 958	10
67 876	648 491	457 008	191 483	20
24 200	157 221	.	.	22
33 153	199 867	137 514	62 353	23
40 802	240 901	213 048	27 853	25
20 212	75 361	58 373	16 987	28

3.3 Ausgewählte Berechnungskennziffern in Betrieben im Verarbeitenden Gewerbe sowie im Bergbau und der Gewinnung von Steinen und Erden Sachsen-Anhalts im Jahr 2017 nach kreisfreien Städten und Landkreisen

Kreisfreie Stadt Landkreis Land	Tätige Personen je Betrieb	Entgelte ¹ je tätige Person	Gesamtumsatz je tätige Person	Anteil Entgelte ¹ am Gesamtumsatz	Anteil Auslands- umsatz am Gesamtumsatz
	Anzahl	EUR		%	
Dessau-Roßlau, Stadt	106	36 175	137 976	26,2	34,1
Halle (Saale), Stadt	72	36 878	178 722	20,6	31,9
Magdeburg, Landeshauptstadt	102	34 743	175 895	19,8	27,6
Altmarkkreis Salzwedel	75	32 211	195 515	16,5	23,0
Anhalt Bitterfeld	94	35 437	278 392	12,7	29,5
Börde	110	36 428	250 549	14,5	34,2
Burgenlandkreis	102	34 061	489 620	7,0	18,6
Harz	89	34 389	188 787	18,2	30,2
Jerichower Land	65	30 872	246 445	12,5	21,7
Mansfeld Südharz	90	30 086	283 370	10,6	46,3
Saalekreis	79	42 717	737 379	5,8	25,9
Salzlandkreis	92	34 247	274 007	12,5	40,8
Stendal	100	29 485	280 073	10,5	28,0
Wittenberg	83	33 388	276 598	12,1	29,2
Sachsen-Anhalt	90	34 992	307 979	11,4	29,4

¹ Bruttolohn- und Bruttogehaltssumme

4. Ergebnisse der Betriebe

mit 50 und mehr tätigen Personen im Verarbeitenden Gewerbe

sowie

im Bergbau und der Gewinnung von Steinen und Erden

4.1 Betriebe¹ im Verarbeitenden Gewerbe sowie im Bergbau und der Gewinnung von Steinen und Erden Sachsen-Anhalts-Jahr 2006 bis Dezember 2017

Jahr Monat	Betriebe ²	Tätige Personen ² insgesamt	Geleistete Arbeitsstunden	Entgelte ³	Gesamtumsatz	
					insgesamt	dar. Ausland
	Anzahl		1 000		1 000 EUR	
2006	597	90 597	153 463	2 458 972	30 710 889	8 345 895
2007	625	97 278	165 093	2 816 061	34 192 511	9 761 982
2008	654	103 132	174 147	3 039 218	35 530 951	10 579 722
2009	663	103 072	165 509	2 943 791	29 400 099	8 018 946
2010	658	103 141	171 244	3 088 441	34 801 295	9 574 897
2011	668	107 118	179 815	3 319 453	39 334 398	10 940 446
2012	684	109 186	181 825	3 477 621	38 619 002	10 561 719
2013	689	109 502	180 831	3 536 418	38 233 980	10 792 115
2014	686	110 034	180 959	3 687 225	37 971 662	10 743 231
2015	686	110 303	180 694	3 822 513	36 365 667	10 594 412
<u>2016</u>	676	109 972	179 230	3 910 735	35 804 459	10 692 488
Januar	673	109 636	14 314	310 973	2 659 196	798 031
Februar	673	109 654	15 171	307 534	2 788 844	847 686
März	673	109 623	15 348	332 434	2 992 814	895 687
April	679	109 762	15 508	319 826	2 980 924	889 293
Mai	679	109 900	14 656	329 898	2 966 075	895 045
Juni	679	109 929	15 394	331 471	3 124 130	935 172
Juli	677	109 722	14 191	315 288	2 827 402	836 907
August	677	110 452	15 421	310 061	3 001 512	858 820
September	677	110 467	15 414	310 052	3 100 104	921 265
Oktober	676	110 328	14 364	336 722	2 984 569	863 724
November	676	110 230	15 706	379 666	3 260 831	989 048
Dezember	676	109 956	13 743	326 811	3 118 057	961 809
<u>2017</u>	667	109 669	178 043	4 009 236	37 197 107	11 521 703
Januar	663	109 191	15 107	319 846	2 999 603	931 048
Februar	663	108 740	14 474	309 574	2 964 060	922 194
März	663	108 876	16 179	331 133	3 381 839	1 073 800
April	669	109 332	14 035	331 771	3 002 230	909 217
Mai	669	109 317	15 157	337 846	3 006 160	973 904
Juni	669	109 346	14 910	336 357	2 839 807	938 585
Juli	667	109 203	14 215	319 360	2 846 552	850 266
August	667	110 131	15 365	319 248	3 232 601	974 625
September	667	110 564	15 003	318 780	3 243 677	973 104
Oktober	668	110 523	14 569	341 736	3 174 047	952 830
November	668	110 523	15 838	398 108	3 431 473	1 076 448
Dezember	668	110 286	13 191	345 475	3 075 059	945 682

¹ Betriebe mit 50 und mehr tätigen Personen

² bei Jahresangaben im Monatsdurchschnitt

³ Bruttolohn- und Bruttogehaltssumme

4.2 Betriebe¹ im Verarbeitenden Gewerbe Sachsen-Anhalts - Jahr 2006 bis Dezember 2017

Jahr Monat	Betriebe ²	Tätige Personen ² insgesamt	Geleistete Arbeitsstunden	Entgelte ³	Gesamtumsatz	
					insgesamt	dar. Ausland
	Anzahl		1 000		1 000 EUR	
2006	587	86 183	146 554	2 292 952	29 831 710	.
2007	616	93 135	158 666	2 655 175	33 450 128	.
2008	645	98 907	167 515	2 868 431	34 663 336	.
2009	654	98 776	159 032	2 766 397	28 544 980	.
2010	649	98 822	164 340	2 893 819	33 872 430	.
2011	660	104 319	175 464	3 197 498	38 783 669	.
2012	676	106 408	177 689	3 353 060	38 052 300	.
2013	680	106 688	176 649	3 412 376	37 669 185	.
2014	676	107 213	176 787	3 559 673	37 455 747	.
2015	676	107 478	176 496	3 689 808	35 829 614	.
<u>2016</u>	667	107 283	175 171	3 784 549	35 333 894	.
Januar	664	106 881	13 969	301 139	2 612 910	.
Februar	664	106 938	14 813	297 640	2 751 644	.
März	664	106 916	15 001	322 316	2 957 584	.
April	670	107 069	15 147	309 804	2 949 645	.
Mai	670	107 208	14 338	319 183	2 934 175	.
Juni	670	107 251	15 041	321 469	3 083 170	.
Juli	668	107 065	13 882	304 660	2 792 671	.
August	668	107 766	15 071	300 169	2 963 484	.
September	668	107 782	15 063	299 852	3 057 166	.
Oktober	667	107 652	14 051	322 075	2 944 468	.
November	667	107 565	15 346	369 316	3 217 819	.
Dezember	667	107 300	13 451	316 927	3 069 157	.
<u>2017</u>	659	107 049	174 125	3 883 817	36 692 641	.
Januar	655	106 590	14 758	310 097	2 944 003	.
Februar	655	106 133	14 145	300 174	2 922 511	.
März	655	106 281	15 805	321 815	3 343 070	.
April	661	106 725	13 736	318 736	2 967 149	.
Mai	661	106 709	14 826	327 489	2 962 412	.
Juni	661	106 740	14 598	326 431	2 803 039	.
Juli	659	106 603	13 915	309 366	2 813 765	.
August	659	107 473	15 019	309 601	3 192 656	.
September	659	107 904	14 669	309 323	3 198 578	.
Oktober	660	107 882	14 260	327 818	3 132 029	.
November	660	107 884	15 480	387 114	3 388 283	.
Dezember	660	107 665	12 914	335 853	3 025 146	.

¹ Betriebe mit 50 und mehr tätigen Personen

² bei Jahresangaben im Monatsdurchschnitt

³ Bruttolohn- und Bruttogehaltssumme

4.3 Fachliche Betriebsteile, Tätige Personen und Umsatz im Verarbeitenden Gewerbe sowie nach beteiligten

Systematik- Nummer der WZ 2008	Abschnitt Abteilung Hauptgruppe	Fachliche Betriebs- teile	Tätige Personen insgesamt
		Anzahl	
B	Bergbau und Gewinnung von Steinen und Erden	20	3 954
05	Kohlenbergbau	4	.
06	Gewinnung von Erdöl und Erdgas	1	.
08	Gewinnung von Steinen und Erden, sonstiger Bergbau	14	2 136 1
09	Erbringung von Dienstleistungen für den Bergbau und für die Gewinnung von Steinen und Erden	1	.
C	Verarbeitendes Gewerbe	838	103 979
10	Herstellung von Nahrungs- und Futtermitteln	126	18 480
11	Getränkeherstellung	10	1 558
13	Herstellung von Textilien	5	.
16	Herstellung von Holz-, Flecht-, Korb- und Korkwaren (ohne Möbel)	12	1 452
17	Herstellung von Papier, Pappe und Waren daraus	19	2 547
18	Herstellung von Druckerzeugnissen; Vervielfältigung von bespielten Ton-, Bild- und Datenträgern	15	1 830
19	Kokerei und Mineralölverarbeitung	5	978
20	Herstellung von chemischen Erzeugnissen	109	10 167
21	Herstellung von pharmazeutischen Erzeugnissen	14	4 429
22	Herstellung von Gummi- und Kunststoffwaren	57	7 505
23	Herstellung von Glas und Glaswaren, Keramik, Verarbeitung von Steinen und Erden	58	6 480
24	Metallerzeugung und -bearbeitung	41	7 135
25	Herstellung von Metallerzeugnissen	116	9 789
26	Herstellung von Datenverarbeitungsgeräten, elektronischen und optischen Erzeugnissen	17	2 237
27	Herstellung von elektrischen Ausrüstungen	28	2 829
28	Maschinenbau	97	13 094
29	Herstellung von Kraftwagen und Kraftwagenteilen	22	3 095
30	Sonstiger Fahrzeugbau	10	1 878
31	Herstellung von Möbeln	12	1 855
32	Herstellung von sonstigen Waren	8	.
33	Reparatur und Installation von Maschinen und Ausrüstungen	58	5 292
	Vorleistungsgüterproduzenten und Energie	424	49 517
	Investitionsgüterproduzenten	250	29 977
	Gebrauchsgüterproduzenten	14	2 024
	Verbrauchsgüterproduzenten	170	26 414
B+C	Verarbeitendes Gewerbe sowie Bergbau und Gewinnung von Steinen und Erden insgesamt	858	107 933

im Bergbau und der Gewinnung von Steinen und Erden Sachsen-Anhalts im Jahr 2017
Wirtschaftszweigen

Umsatz					Systematik- Nummer der WZ 2008
insgesamt	Inland	Ausland	je tätige Personen	Anteil Ausland an Gesamt	
1 000 EUR			EUR	%	
444 515	.	.	112 419	.	B
.	05
.	06
212 401	.	.	99 435	.	08
.	09
34 698 039	.	.	333 704	.	C
6 354 904	5 158 599	1 196 305	343 880	18,8	10
729 592	.	.	468 212	.	11
.	13
485 489	361 276	124 213	334 282	25,6	16
1 252 360	723 205	529 155	491 700	42,3	17
279 102	.	.	152 494	.	18
.	19
6 177 001	3 209 038	2 967 962	607 579	48,0	20
833 387	.	.	188 155	.	21
1 870 722	1 235 237	635 485	249 255	34,0	22
1 388 058	1 093 102	294 956	214 212	21,2	23
3 449 940	1 426 453	2 023 488	483 540	58,7	24
1 749 502	1 351 410	398 092	178 720	22,8	25
287 712	.	.	128 615	.	26
326 484	268 434	58 050	115 393	17,8	27
2 436 641	1 422 212	1 014 429	186 091	41,6	28
680 302	449 027	231 275	219 807	34,0	29
275 467	245 385	30 082	146 694	10,9	30
338 748	287 235	51 513	182 630	15,2	31
.	32
694 652	652 603	42 049	131 269	6,1	33
21 920 429	14 062 779	7 857 649	442 685	35,8	
5 151 845	3 631 957	1 519 887	171 858	29,5	
349 226	295 937	53 290	172 585	15,3	
7 721 055	6 183 254	1 537 802	292 306	19,9	
35 142 555	24 173 927	10 968 628	325 597	31,2	B+C

**4.4 Betriebe, Tätige Personen, Arbeitsstunden, Entgelte und Umsatz im Verarbeitenden
nach hauptbeteiligten**

Systematik- Nummer der WZ 2008	Abschnitt Abteilung Hauptgruppe	Betriebe	Tätige Personen insgesamt	Geleistete Arbeits- stunden	Entgelte
		Anzahl		1 000	1 000 EUR
B	Bergbau und Gewinnung von Steinen und Erden	8	2 620	3 918	125 419
05	Kohlenbergbau	3	.	.	.
06	Gewinnung von Erdöl und Erdgas	1	.	.	.
08	Gewinnung von Steinen und Erden, sonstigen Bergbau	3	816	1 304	39 851
09	Erbringung von Dienstleistungen für den Bergbau und für die Gewinnung von Steinen und Erden	1	.	.	.
C	Verarbeitendes Gewerbe	659	107 049	174 125	3 883 817
10	Herstellung von Nahrungs- und Futtermitteln	101	18 438	31 000	487 195
11	Getränkeherstellung	8	1 640	2 447	65 131
13	Herstellung von Textilien	4	.	.	.
16	Herstellung von Holz-, Flecht-, Korb- und Korkwaren (ohne Möbel)	10	1 425	2 260	45 259
17	Herstellung von Papier, Pappe und Waren daraus	17	2 612	4 091	106 420
18	Herstellung von Druckerzeugnissen; Vervielfältigung von bespielten Ton-, Bild- und Datenträgern	14	1 878	2 647	51 089
19	Kokerei und Mineralölverarbeitung	4	1 193	1 857	65 673
20	Herstellung von chemischen Erzeugnissen	69	11 937	19 761	598 627
21	Herstellung von pharmazeutischen Erzeugnissen	10	4 806	7 387	227 919
22	Herstellung von Gummi- und Kunststoffwaren	52	7 804	12 835	252 013
23	Herstellung von Glas und Glaswaren, Keramik, Verarbeitung von Steinen und Erden	45	6 546	10 547	244 822
24	Metallerzeugung und -bearbeitung	34	7 256	11 149	297 957
25	Herstellung von Metallerzeugnissen	89	9 770	16 255	313 692
26	Herstellung von Datenverarbeitungsgeräten, elektronischen und optischen Erzeugnissen	17	2 380	3 933	74 378
27	Herstellung von elektrischen Ausrüstungen	21	2 753	4 334	91 560
28	Maschinenbau	78	12 711	20 925	475 057
29	Herstellung von Kraftwagen und Kraftwagenteilen	17	3 355	5 897	111 407
30	Sonstiger Fahrzeugbau	8	1 783	2 719	65 593
31	Herstellung von Möbeln	12	1 875	2 977	52 633
32	Herstellung von sonstigen Waren	8	.	.	.
33	Reparatur und Installation von Maschinen und Ausrüstungen	42	5 461	8 840	208 973
	Vorleistungsgüterproduzenten und Energie	312	50 221	80 821	2 031 368
	Investitionsgüterproduzenten	203	30 233	49 808	1 078 567
	Gebrauchsgüterproduzenten	14	2 051	3 246	56 364
	Verbrauchsgüterproduzenten	138	27 165	44 169	842 937
B+C	Verarbeitendes Gewerbe sowie Bergbau und Gewinnung von Steinen und Erden insgesamt	667	109 669	178 043	4 009 236

Gewerbe sowie im Bergbau und der Gewinnung von Steinen und Erden Sachsen-Anhalts im Jahr 2017
Wirtschaftszweigen

Gesamtumsatz					Umsatz aus Eigenerzeugung		Systematik- Nummer der WZ 2008
insgesamt	Inland	Ausland			insgesamt	dar. Ausland	
		insgesamt	Eurozone	Nicht-Eurozone			
1 000 EUR							
504 465	443 283	.	B
.	05
.	06
209 948	209 948	.	08
.	09
36 692 641	34 699 272	.	C
6 566 870	5 362 224	1 204 645	668 658	535 988	6 300 303	1 173 760	10
776 650	677 115	.	11
.	13
484 530	482 142	.	16
1 329 148	752 214	576 934	258 198	318 736	1 258 484	529 386	17
293 202	275 332	.	18
.	19
6 777 688	3 513 059	3 264 629	1 745 762	1 518 866	6 237 257	3 086 880	20
1 341 153	752 091	589 062	144 843	444 219	702 360	348 744	21
1 990 304	1 342 875	647 430	410 127	237 302	1 924 562	633 540	22
1 426 000	1 123 507	302 493	181 703	120 790	1 344 012	293 005	23
3 582 359	1 485 683	2 096 676	903 660	1 193 016	3 543 279	2 096 664	24
1 703 019	1 373 689	329 331	184 011	145 320	1 645 814	327 407	25
306 694	177 313	129 381	34 794	94 587	296 352	121 184	26
324 546	267 730	56 815	22 330	34 486	316 237	54 941	27
2 452 418	1 413 559	1 038 859	447 716	591 143	2 406 248	1 021 615	28
706 490	480 255	226 235	177 977	48 257	692 552	224 463	29
265 531	235 470	30 061	19 563	10 498	265 531	30 061	30
363 645	312 132	51 513	50 677	837	338 748	51 513	31
.	32
714 563	675 095	39 468	26 742	12 726	712 441	39 147	33
22 830 869	14 720 754	8 110 115	4 389 434	3 720 681	21 920 428	7 857 649	
5 271 474	3 723 645	1 547 829	768 757	779 073	5 151 845	1 519 887	
376 269	322 979	53 290	51 629	1 660	349 226	53 290	
8 718 495	6 908 026	1 810 470	817 993	992 477	7 721 055	1 537 802	
37 197 107	25 675 404	11 521 703	6 027 813	5 493 890	35 142 555	10 968 628	B+C

**4.5 Tätige Personen, Arbeitsstunden, Entgelte und Umsatz in den Betrieben des Verarbeitenden
im Jahr 2017 nach hauptbeteiligten Wirtschaftszweigen**

Systematik- Nummer der WZ 2008	Abschnitt Abteilung Hauptgruppe	Tätige Personen im Monatsdurchschnitt insgesamt		Geleistete Arbeits- stunden	Entgelte
		Anzahl	um %		
B	Bergbau und Gewinnung von Steinen und Erden	- 69	- 2,6	- 3,5	- 0,6
05	Kohlenbergbau
06	Gewinnung von Erdöl und Erdgas
08	Gewinnung v.Steinen u.Erden, sonst.Bergbau	30	3,8	3,5	12,7
09	Erbringung von Dienstleistungen für den Bergbau und für die Gewinnung von Steinen und Erden
C	Verarbeitendes Gewerbe	- 234	- 0,2	- 0,6	2,6
10	Herstellung von Nahrungs- und Futtermitteln	- 277	- 1,5	- 2,1	-
11	Getränkeherstellung	238	17,0	19,5	23,5
13	Herstellung von Textilien
16	Herstellung von Holz- , Flecht- , Korb- und Korkwaren (ohne	- 59	- 4,0	- 2,8	- 2,1
17	Herstellung von Papier,Pappe und Waren daraus	50	2,0	0,5	2,6
18	Herstellung von Druckerzeugnissen; Vervielfältigung von bespielten Ton- , Bild- und Datenträgern	- 35	- 1,8	0,2	- 1,9
19	Kokerei und Mineralölverarbeitung	- 14	- 1,2	- 2,2	- 0,3
20	Herstellung von chemischen Erzeugnissen	98	0,8	- 0,4	2,2
21	Herstellung von pharmazeutischen Erzeugnissen	78	1,6	0,9	5,1
22	Herstellung von Gummi- und Kunststoffwaren	12	0,2	- 0,3	5,7
23	Herstellung von Glas und Glaswaren, Keramik, Verarbeitung von Steinen und Erden	3	-	- 3,3	1,5
24	Metallerzeugung und -bearbeitung	74	1,0	1,1	3,1
25	Herstellung von Metallerzeugnissen	405	4,3	5,9	8,7
26	Herstellung von Datenverarbeitungsgeräten, elektronischen und optischen Erzeugnissen	65	2,8	2,6	6,4
27	Herstellung von elektrischen Ausrüstungen	- 105	- 3,7	- 2,7	- 1,1
28	Maschinenbau	- 112	- 0,9	- 1,4	1,7
29	Herstellung von Kraftwagen und Kraftwagenteilen	142	4,4	3,1	9,3
30	Sonstiger Fahrzeugbau	- 635	- 26,3	- 28,0	- 16,6
31	Herstellung von Möbeln	5	0,3	- 1,4	1,7
32	Herstellung von sonstigen Waren
33	Reparatur und Installation von Maschinen und Ausrüstungen	- 105	- 1,9	0,5	1,6
	Vorleistungsgüterproduzenten und Energie	234	0,5	- 0,3	2,8
	Investitionsgüterproduzenten	- 111	- 0,4	-	2,7
	Gebrauchsgüterproduzenten	- 508	- 19,9	- 20,9	- 15,3
	Verbrauchsgüterproduzenten	83	0,3	- 0,1	3,0
B+C	Verarbeitendes Gewerbe sowie Bergbau und Gewinnung von Steinen und Erden insgesamt	- 303	- 0,3	- 0,7	2,5

Gewerbes sowie im Bergbau und der Gewinnung von Steinen und Erden Sachsen- Anhalts
- Veränderung gegenüber dem gleichen Vorjahreszeitraum

Gesamtumsatz					Umsatz aus Eigenerzeugung		Systematik- Nummer der WZ 2008
insgesamt	Inland	Ausland			insgesamt	dar. Ausland	
		insgesamt	Eurozone	Nicht- Eurozone			
um %							
7,2	7,0	.	B
.	05
.	06
3,7	3,7	.	08
.	09
3,8	4,3	.	C
4,5	3,9	7,1	4,4	10,6	5,6	7,4	10
- 2,6	- 3,4	.	11
.	13
0,7	- 0,3	.	16
3,0	2,4	3,8	2,8	4,7	3,8	6,6	17
1,3	1,4	.	18
.	19
9,7	6,3	13,8	17,4	9,9	9,5	12,4	20
-	10,5	.	21
7,2	10,7	0,5	- 2,3	5,9	7,9	1,3	22
- 6,2	- 9,2	6,7	7,4	5,6	- 6,7	4,4	23
9,1	3,1	13,8	12,6	14,7	9,1	13,8	24
9,1	7,1	18,5	17,4	20,0	8,9	18,5	25
.	26
- 4,5	- 5,3	- 0,4	- 3,1	1,4	- 3,9	3,1	27
0,9	6,0	- 5,2	1,2	- 9,6	1,3	- 4,5	28
6,0	3,0	13,0	13,7	10,3	5,4	12,6	29
- 25,9	- 23,6	- 40,1	- 36,2	- 46,2	- 25,9	- 40,1	30
- 14,5	- 9,8	- 35,2	- 32,8	- 79,3	- 15,5	- 35,2	31
.	32
2,4	2,7	- 1,9	- 12,8	33,1	2,8	- 1,0	33
5,4	2,7	10,6	10,5	10,8	5,3	10,3	
1,3	1,9	- 0,1	4,9	- 4,6	1,3	0,5	
- 24,2	- 20,1	- 42,2	- 40,1	- 71,8	- 25,5	- 42,2	
3,4	2,9	5,2	4,2	6,1	5,4	10,1	
3,9	2,2	7,8	8,1	7,4	4,3	8,4	B+C

**4.6 Ausgewählte Berechnungskennziffern in Betrieben im Verarbeitenden Gewerbe
nach hauptbeteiligten**

Systematik- Nummer der WZ 2008	Abschnitt Abteilung Hauptgruppe	Tätige Personen je Betrieb	Geleistete Arbeitsstunden je tätige Person	Entgelte je geleisteter Arbeitsstunde
		Anzahl	h	EUR
B	Bergbau und Gewinnung von Steinen und Erden	328	1 495	32
05	Kohlenbergbau	.	.	.
06	Gewinnung von Erdöl und Erdgas	.	.	.
08	Gewinnung von Steinen und Erden, sonstiger Bergbau	272	1 598	31
09	Erbringung von Dienstleistungen für den Bergbau und für die Gewinnung von Steinen und Erden	.	.	.
C	Verarbeitendes Gewerbe	162	1 627	22
10	Herstellung von Nahrungs- und Futtermitteln	183	1 681	16
11	Getränkeherstellung	205	1 492	27
13	Herstellung von Textilien	.	.	.
16	Herstellung von Holz-, Flecht-, Korb- und Korkwaren (ohne Möbel)	143	1 586	20
17	Herstellung von Papier, Pappe und Waren daraus	154	1 566	26
18	Herstellung von Druckerzeugnissen; Vervielfältigung von bespielten Ton-, Bild- und Datenträgern	134	1 409	19
19	Kokerei und Mineralölverarbeitung	298	1 557	35
20	Herstellung von chemischen Erzeugnissen	173	1 655	30
21	Herstellung von pharmazeutischen Erzeugnissen	481	1 537	31
22	Herstellung von Gummi- und Kunststoffwaren	150	1 645	20
23	Herstellung von Glas und Glaswaren, Keramik, Verarbeitung von Steinen und Erden	145	1 611	23
24	Metallerzeugung und -bearbeitung	213	1 537	27
25	Herstellung von Metallerzeugnissen	110	1 664	19
26	Herstellung von Datenverarbeitungsgeräten, elektronischen und optischen Erzeugnissen	140	1 653	19
27	Herstellung von elektrischen Ausrüstungen	131	1 574	21
28	Maschinenbau	163	1 646	23
29	Herstellung von Kraftwagen und Kraftwagenteilen	197	1 758	19
30	Sonstiger Fahrzeugbau	223	1 525	24
31	Herstellung von Möbeln	156	1 558	18
32	Herstellung von sonstigen Waren	.	.	.
33	Reparatur und Installation von Maschinen und Ausrüstungen	130	1 619	24
	Vorleistungsgüterproduzenten und Energie	161	1 609	25
	Investitionsgüterproduzenten	149	1 647	22
	Gebrauchsgüterproduzenten	147	1 583	17
	Verbrauchsgüterproduzenten	197	1 626	19
B+C	Verarbeitendes Gewerbe sowie Bergbau und Gewinnung von Steinen und Erden insgesamt	164	1 623	23

sowie im Bergbau und der Gewinnung von Steinen und Erden Sachsen-Anhalts im Jahr 2017
Wirtschaftszweigen

Entgelte je tätige Person	Gesamtumsatz je tätige Person	Umsatz aus Eigenerzeugung je tätige Person	Anteile Entgelte an Gesamtumsatz	Anteile Auslandsumsatz an Gesamtumsatz	Umsatz je geleisteter Arbeitsstunde	Systematik- Nummer der WZ 2008
EUR			%		EUR	
47 870	192 544	169 192	25	.	129	B
.	05
.	06
48 837	257 289	257 289	19	.	161	08
.	09
36 281	342 765	324 144	11	.	211	C
26 423	356 160	341 702	7	18	212	10
39 714	473 567	412 875	8	.	317	11
.	13
31 761	340 021	338 345	9	.	214	16
40 743	508 862	481 809	8	43	325	17
27 204	156 125	146 609	17	6	111	18
55 049	19
50 149	567 788	522 515	9	48	343	20
47 424	279 058	146 142	17	44	182	21
32 293	255 036	246 612	13	33	155	22
37 400	217 843	205 318	17	21	135	23
41 064	493 710	488 324	8	59	321	24
32 108	174 311	168 456	18	19	105	25
31 251	26
33 258	117 888	114 870	28	18	75	27
37 374	192 937	189 304	19	42	117	28
33 206	210 578	206 424	16	32	120	29
36 788	148 924	148 924	25	11	98	30
28 071	193 944	180 666	14	14	122	31
.	32
38 266	130 848	130 460	29	6	81	33
40 449	454 608	436 479	9	36	282	
35 675	174 362	170 405	20	29	106	
27 481	183 456	170 271	15	14	116	
31 030	320 946	284 228	10	21	197	
36 558	339 176	320 442	11	31	209	B+C

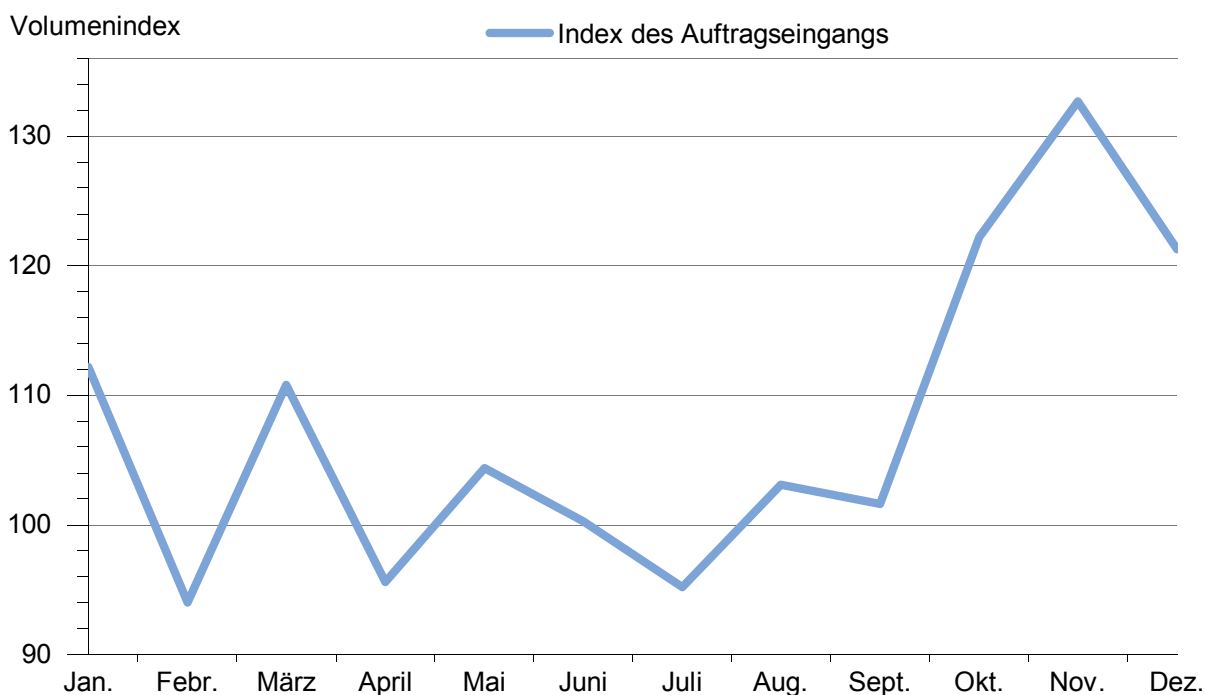
4.7 Auslandsumsatz nach Euro- und Nicht-Eurozone in Betrieben des Verarbeitenden Gewerbes sowie im Bergbau und der Gewinnung von Steinen und Erden Sachsen-Anhalts im Jahr 2017 nach hauptbeteiligten Wirtschaftszweigen
- Veränderung gegenüber dem Vorjahr

Systematik- Nummer der WZ 2008	Abschnitt Abteilung Hauptgruppe	Auslandsumsatz		
		insgesamt	Eurozone	Nicht-Eurozone
		um %		
B	Bergbau und Gewinnung von Steinen und Erden	.	.	.
05	Kohlenbergbau	.	.	.
06	Gewinnung von Erdöl und Erdgas	.	.	.
08	Gewinnung von Steinen u.Erden, sonst.Bergbau	.	.	.
09	Erbringung von Dienstleistungen für den Bergbau und für die Gewinnung von Steinen und Erden	.	.	.
C	Verarbeitendes Gewerbe	.	.	.
10	Herstellung von Nahrungs- und Futtermitteln	7,1	4,4	10,6
11	Getränkeherstellung	.	.	.
13	Herstellung von Textilien	8,1	.	.
16	Herstellung von Holz-, Flecht-, Korb- und Korkwaren (ohne Möbel)	.	.	.
17	Herstellung von Papier,Pappe und Waren daraus	3,8	2,8	4,7
18	Herstellung von Druckerzeugnissen; Vervielfältigung von bespielten Ton-, Bild- und Datenträgern	- 9,2	- 10,3	- 1,1
19	Kokerei und Mineralölverarbeitung	.	.	.
20	Herstellung von chemischen Erzeugnissen	13,8	17,4	9,9
21	Herstellung von pharmazeutischen Erzeugnissen	- 1,2	- 6,2	0,5
22	Herstellung von Gummi-und Kunststoffwaren	0,5	- 2,3	5,9
23	Herstellung von Glas und Glaswaren, Keramik, Verarbeitung von Steinen und Erden	6,7	7,4	5,6
24	Metallerzeugung und -bearbeitung	13,8	12,6	14,7
25	Herstellung von Metallerzeugnissen	18,5	17,4	20,0
26	Herstellung von Datenverarbeitungsgeräten, elektronischen und optischen Erzeugnissen	.	.	.
27	Herstellung von elektrischen Ausrüstungen	- 0,4	- 3,1	1,4
28	Maschinenbau	- 5,2	1,2	- 9,6
29	Herstellung von Kraftwagen und Kraftwagenteilen	13,0	13,7	10,3
30	Sonstiger Fahrzeugbau	- 40,1	- 36,2	- 46,2
31	Herstellung von Möbeln	- 35,2	- 32,8	- 79,3
32	Herstellung von sonstigen Waren	.	.	.
33	Reparatur und Installation von Maschinen und Ausrüstungen	- 1,9	- 12,8	33,1
	Vorleistungsgüterproduzenten und Energie	10,6	10,5	10,8
	Investitionsgüterproduzenten	- 0,1	4,9	- 4,6
	Gebrauchsgüterproduzenten	- 42,2	- 40,1	- 71,8
	Verbrauchsgüterproduzenten	5,2	4,2	6,1
B + C	Verarbeitendes Gewerbe sowie Bergbau und Gewinnung von Steinen und Erden insgesamt	7,8	8,1	7,4

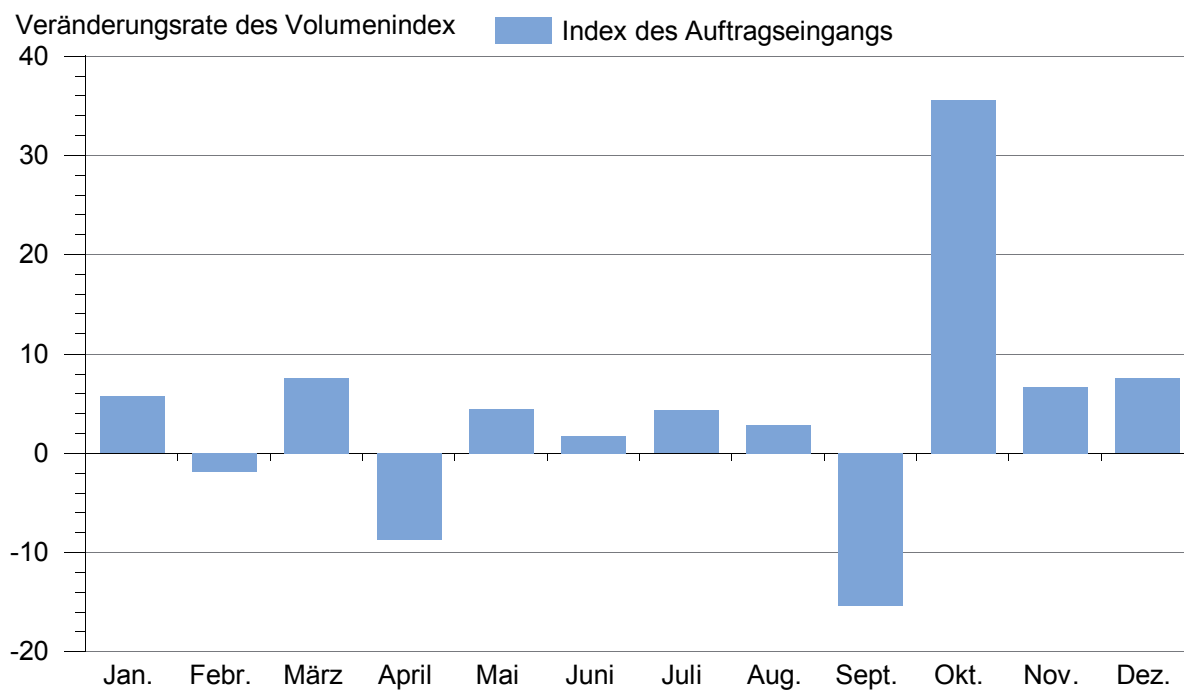
5. Indizes des Auftragseingangs
und des Umsatzes

Volumenindex 2005 = 100

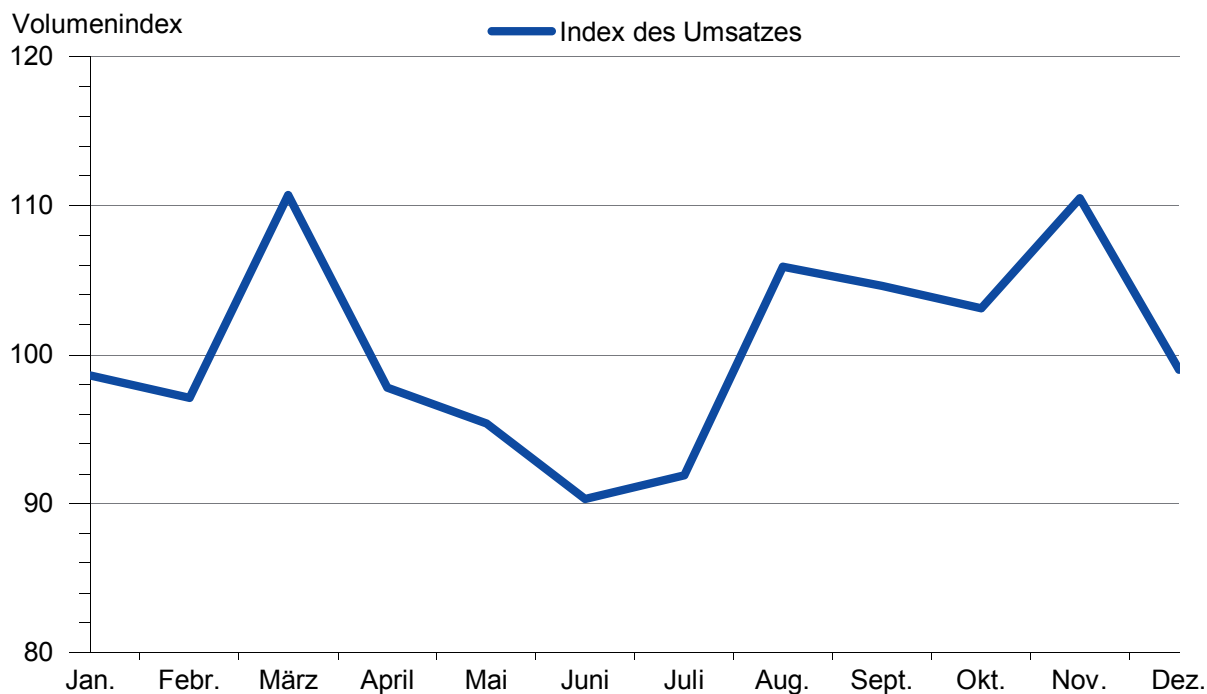
Index des Auftragseingangs im Verarbeitenden Gewerbe (Volumenindex) 2017



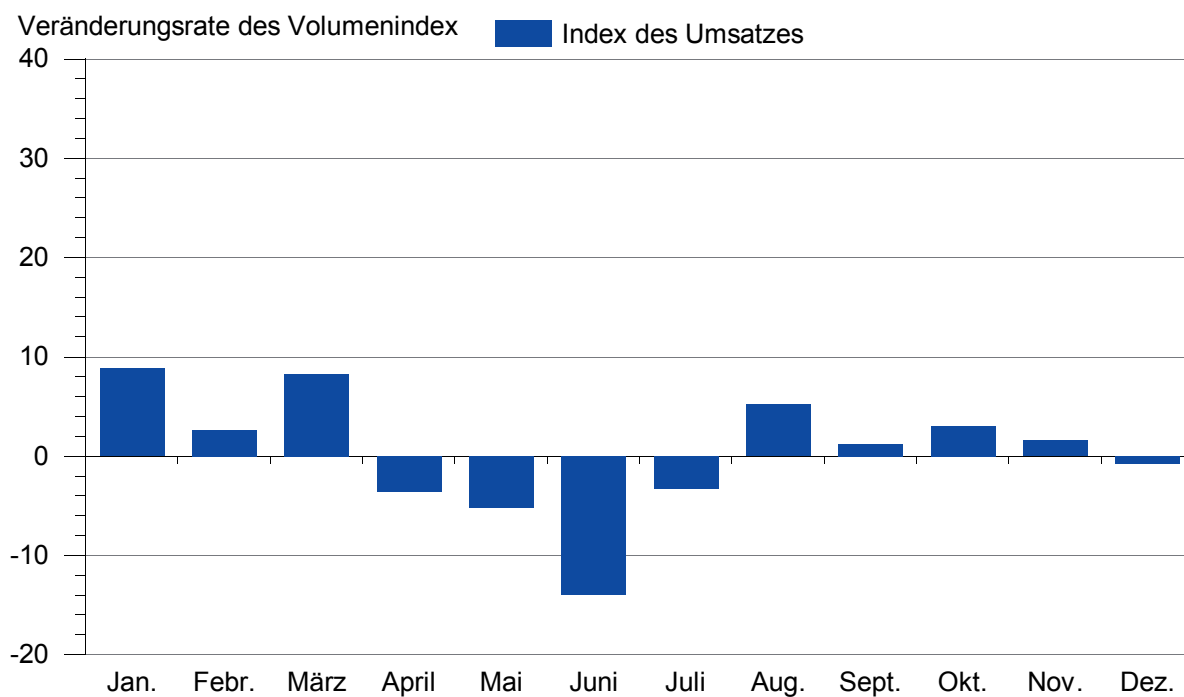
Index des Auftragseingangs im Verarbeitenden Gewerbe (Volumenindex) 2017 Veränderungsrate des Volumenindex gegenüber dem Vorjahresmonat



Index des Umsatzes im Verarbeitenden Gewerbe sowie im Bergbau und der Gewinnung von Steinen und Erden (Volumenindex) 2017



Index des Umsatzes im Verarbeitenden Gewerbe sowie im Bergbau und der Verarbeitung von Steinen und Erden (Volumenindex) 2017 Veränderungsrate des Volumenindex gegenüber dem Vorjahresmonat



5.1 Index des Auftragseingangs - Gesamt - im Verarbeitenden Gewerbe
2010 = 100

Merkmal	Jan.	Feb.	März	April	Mai	Juni	Juli	Aug.	Sep.
2014									
Index	112,2	99,8	107,3	132,3	106,0	102,3	108,5	93,6	100,4
Veränderung in % gegenüber									
Vorzeitraum	21,8	- 11,1	7,5	23,3	- 19,9	- 3,5	6,1	- 13,7	7,3
Vorjahreszeitraum	24,9	19,4	12,7	44,9	17,5	13,9	12,3	- 1,4	6,8
kumuliertem Vorjahres- zeitraum	13,7	- 16,7	- 16,6	- 15,3	- 14,6	- 14,4	- 13,6	- 12,3	- 10,8
2015									
Index	112,9	93,9	102,6	96,1	90,5	102,2	102,4	92,1	108,9
Veränderung in % gegenüber									
Vorzeitraum	7,7	- 16,8	9,3	- 6,3	- 5,8	12,9	6,1	- 10,1	18,2
Vorjahreszeitraum	0,6	- 5,9	- 4,4	- 27,4	- 14,6	- 0,1	- 5,6	- 1,6	8,5
kumuliertem Vorjahres- zeitraum	0,6	- 2,5	- 3,1	- 10,2	- 11,0	- 9,4	- 8,8	- 8,1	- 6,3
2016									
Index	106,1	95,8	103,0	104,8	99,9	98,6	91,3	100,3	120,1
Veränderung in % gegenüber									
Vorzeitraum	3,8	- 9,7	7,5	1,7	- 4,7	- 1,3	- 7,4	9,9	19,7
Vorjahreszeitraum	- 6,0	2,0	0,4	9,1	10,4	- 3,5	- 10,8	8,9	10,3
kumuliertem Vorjahres- zeitraum	- 6,0	- 2,3	- 1,4	1,0	2,7	1,7	- 0,2	0,9	2,0
2017									
Index	112,2	94,0	110,8	95,6	104,4	100,3	95,2	103,1	101,6
Veränderung in % gegenüber									
Vorzeitraum	- 0,5	- 16,2	17,9	- 13,7	9,2	- 3,9	- 5,1	8,3	- 1,5
Vorjahreszeitraum	5,7	- 1,9	7,6	- 8,8	4,5	1,7	4,3	2,8	- 15,4
kumuliertem Vorjahres- zeitraum	5,7	2,1	3,8	0,7	1,5	1,5	1,9	1,9	- 0,3

Sachsen-Anhalts nach Monaten, Quartalen und Jahren 2014 bis 2017
Volumenindex

Okt.	Nov.	Dez.	I. Qu.	II. Qu.	III. Qu.	IV. Qu.	1. Hj	2. Hj	Jahr	Merkmal
2014										
102,4	97,3	104,8	106,4	113,5	100,8	101,5	101,5	104,2	101,2	Index
2,0	- 5,0	7,7	5,0	6,7	- 11,2	0,7	12,0	- 8,0	12,2	Veränderung um % gegenüber Vorzeitraum
0,4	- 10,7	13,8	18,8	25,6	5,9	0,2	22,2	3,1	12,2	Vorjahreszeitraum
- 14,8	12,0	12,2	-	-	-	-	-	-	-	kumuliertem Vorjahreszeitraum
2015										
93,1	96,2	102,2	103,1	96,3	101,1	97,2	99,7	99,2	99,4	Index
- 14,5	3,3	6,2	1,6	- 6,6	5,0	- 3,9	- 1,5	- 0,5	- 5,9	Veränderung um % gegenüber Vorzeitraum
- 9,1	- 1,1	- 2,5	- 3,1	- 15,2	0,3	- 4,2	- 9,4	- 2,0	- 5,9	Vorjahreszeitraum
- 6,6	- 6,1	- 5,9	-	-	-	-	-	-	-	kumuliertem Vorjahreszeitraum
2016										
90,1	124,4	112,8	101,7	101,1	103,9	109,1	101,4	106,5	103,9	Index
- 25,0	38,1	- 9,3	4,6	- 0,6	2,8	5,0	2,2	5,0	4,5	Veränderung um % gegenüber Vorzeitraum
- 3,2	29,3	10,4	- 1,4	5,0	2,8	12,2	1,7	7,4	4,5	Vorjahreszeitraum
1,5	3,9	4,5	-	-	-	-	-	-	-	kumuliertem Vorjahreszeitraum
2017										
122,2	132,7	121,3	105,6	100,1	100,0	125,4	102,9	112,7	112,3	Index
20,3	8,6	- 8,6	- 3,2	- 5,2	- 0,1	25,4	- 3,4	9,5	5,2	Veränderung um % gegenüber Vorzeitraum
35,6	6,7	7,5	3,8	- 1,0	- 3,8	14,9	1,5	5,8	5,2	Vorjahreszeitraum
2,9	3,3	3,8	-	-	-	-	-	-	-	kumuliertem Vorjahreszeitraum

5.2 Index des Auftragseingangs im Verarbeitenden Gewerbe¹ Sachsen-Anhalts in den Jahren 2013 bis 2017
Volumenindex 2010 = 100

Systematik- Nummer der WZ 2008	Abschnitt Abteilung (ausgewählte)	G I A	Jahr 2014	Jahr 2015	Jahr 2016	Jahr 2017
C	Verarbeitendes Gewerbe	G	105,6	99,4	103,9	107,8
		I	103,3	99,3	101,6	104,1
		A	108,1	99,0	106,7	112,3
13	Herstellung von Textilien	G	50,2	50,2	51,6	71,2
		I
		A
17	Herstellung von Papier, Pappe u. Waren daraus	G	100,4	97,7	97,2	99,0
		I	95,7	99,5	101,1	103,2
		A	106,3	95,6	92,4	93,7
20	Herstellung von chemischen Erzeugnissen	G	111,8	107,6	119,4	123,2
		I	127,7	116,2	122,5	122,2
		A	93,8	97,9	116,0	124,3
21	Herstellung von pharmazeutischen Erzeugnissen	G	100,8	94,8	97,1	104,4
		I
		A
24	Metallerzeugung und -bearbeitung	G	115,2	113,9	125,0	124,6
		I	100,9	97,6	105,6	98,1
		A	127,4	128,4	143,6	150,2
25	Herstellung von Metallerzeugnissen	G	117,2	108,2	107,4	117,7
		I	119,3	113,6	112,2	123,0
		A	111,1	92,1	92,7	101,5
26	Herstellung von Datenverarbeitungsgeräten, elektronischen und optischen Erzeugnissen	G
		I
		A
27	Herstellung von elektrischen Ausrüstungen	G	89,3	93,0	83,4	93,1
		I	85,2	95,9	82,4	92,5
		A	109,9	79,3	88,4	95,9
28	Maschinenbau	G	131,6	136,6	129,7	146,8
		I	142,4	149,7	139,4	161,0
		A	119,7	122,2	119,0	131,1
29	Herstellung von Kraftwagen und Kraftwagenteilen	G	111,6	122,8	166,2	155,9
		I	102,2	103,5	128,4	140,9
		A	152,2	210,9	338,8	224,6
30	Sonstiger Fahrzeugbau	G	96,5	89,0	101,4	69,4
		I	116,0	111,2	125,2	84,9
		A	50,0	36,3	44,8	32,4

¹ ausgewählte Wirtschaftszweige

G= Gesamt, I= Inland, A= Ausland

Noch 5.2 Index des Auftragseingangs im Verarbeitenden Gewerbe Sachsen-Anhalts in den Jahren 2013 bis 2017
Volumenindex 2010 = 100

Systematik- Nummer der WZ 2008	Hauptgruppe	G I A	Jahr 2014	Jahr 2015	Jahr 2016	Jahr 2017
	Vorleistungsgüterproduzenten (A)	G	100,5	92,6	98,1	101,3
		I	96,2	91,0	94,6	95,7
		A	104,9	93,7	101,7	107,4
	Investitionsgüterproduzenten (B)	G	124,7	126,5	129,4	135,2
		I	128,1	129,2	130,1	137,5
		A	117,8	121,4	127,9	130,7
	Gebrauchsgüterproduzenten (GG)	G	69,0	49,5	49,5	11,2
		I	73,3	55,5	48,2	11,6
		A	51,9	25,3	54,7	9,5
	Verbrauchsgüterproduzenten (VG)	G	107,1	97,8	96,9	107,8
		I	94,4	88,8	84,1	91,3
		A	130,7	114,5	120,6	138,5

**5.3 Index des Umsatzes - Gesamt - im Verarbeitenden Gewerbe sowie im Bergbau und der Gewinnung von Steinen
2010 = 100**

Merkmal	Jan.	Feb.	März	April	Mai	Juni	Juli	Aug.	Sep.
2014									
Index	94,9	95,9	106,5	109,1	99,7	85,5	102,0	101,9	108,6
Veränderung in % gegenüber									
Vorzeitraum	3,5	1,1	11,1	2,4	- 8,6	- 14,2	19,3	- 0,1	6,6
Vorjahreszeitraum	11,8	20,8	18,9	20,6	11,6	- 5,4	4,4	- 0,2	1,9
kumuliertem Vorjahres- zeitraum	11,8	16,1	17,1	18,0	16,7	12,8	11,6	9,8	8,8
2015									
Index	90,8	92,5	107,4	98,8	97,2	103,9	103,1	94,8	104,0
Veränderung in % gegenüber									
Vorzeitraum	- 5,2	1,9	16,1	- 8,0	- 1,6	6,9	- 0,8	- 8,1	9,7
Vorjahreszeitraum	- 4,3	- 3,5	0,8	- 9,4	- 2,5	21,5	1,1	- 7,0	- 4,2
kumuliertem Vorjahres- zeitraum	- 4,3	- 4,0	- 2,2	- 4,1	- 3,9	- 0,2	0,0	- 0,8	- 1,2
2016									
Index	90,6	94,6	102,2	101,4	100,6	105,0	95,0	100,7	103,4
Veränderung in % gegenüber									
Vorzeitraum	- 3,1	4,4	8,0	- 0,8	- 0,8	4,4	- 9,5	6,0	2,7
Vorjahreszeitraum	- 0,2	2,3	- 4,8	2,6	3,5	1,1	- 7,9	6,2	- 0,6
kumuliertem Vorjahres- zeitraum	- 0,2	1,1	- 1,1	- 0,2	0,6	0,7	- 0,6	0,2	0,1
2017									
Index	98,6	97,1	110,7	97,8	95,4	90,3	91,9	105,9	104,6
Veränderung in % gegenüber									
Vorzeitraum	- 1,2	- 1,5	14,0	- 11,7	- 2,5	- 5,3	1,8	15,2	- 1,2
Vorjahreszeitraum	8,8	2,6	8,3	- 3,6	- 5,2	- 14,0	- 3,3	5,2	1,2
kumuliertem Vorjahres- zeitraum	8,8	5,7	6,6	4,0	2,0	- 0,8	- 1,1	- 0,3	- 0,1

und Erden Sachsen-Anhalts nach Monaten, Quartalen und Jahren 2014 bis 2017
Volumenindex

Okt.	Nov.	Dez.	I. Qu.	II. Qu.	III. Qu.	IV. Qu.	1. Hj	2. Hj	Jahr	Merkmal
2014										
109,4	105,2	95,8	99,1	98,1	104,1	103,5	98,6	103,8	101,2	Index
0,7	- 3,8	- 8,9	- 1,5	- 1,0	6,1	- 0,6	- 2,8	5,3	7,2	Veränderung um % gegenüber Vorzeitraum
0,8	3,4	4,5	17,1	9,0	2,0	2,9	12,9	2,4	7,2	Vorjahreszeitraum
- 7,9	7,5	7,2	-	-	-	-	-	-	-	kumuliertem Vorjahreszeitraum
2015										
102,0	103,1	93,5	96,9	100,0	100,6	99,5	98,4	100,1	99,3	Index
- 1,9	1,1	- 9,3	- 6,4	3,2	0,6	- 1,1	- 5,2	1,7	- 1,9	Veränderung um % gegenüber Vorzeitraum
- 6,8	- 2,0	- 2,4	- 2,2	1,9	- 3,4	- 3,9	- 0,2	- 3,6	- 1,9	Vorjahreszeitraum
- 1,9	- 1,9	- 1,9	-	-	-	-	-	-	-	kumuliertem Vorjahreszeitraum
2016										
100,1	108,8	99,8	95,8	102,3	99,7	102,9	99,1	101,3	100,2	Index
- 3,2	8,7	- 8,3	- 3,7	6,8	- 2,5	3,2	- 1,0	2,2	6,7	Veränderung um % gegenüber Vorzeitraum
- 1,9	5,5	6,7	- 1,1	2,3	- 0,9	3,4	0,7	1,2	0,9	Vorjahreszeitraum
0,0	0,4	0,9	-	-	-	-	-	-	-	kumuliertem Vorjahreszeitraum
2017										
103,1	110,5	99,0	102,1	94,5	100,8	104,2	98,3	102,5	100,4	Index
- 1,4	7,2	- 10,4	- 0,8	- 7,4	6,7	3,4	- 3,0	4,3	0,2	Veränderung um % gegenüber Vorzeitraum
3,0	1,6	- 0,8	6,6	- 7,6	1,1	1,3	- 0,8	1,2	0,2	Vorjahreszeitraum
0,1	0,3	0,2	-	-	-	-	-	-	-	kumuliertem Vorjahreszeitraum

**5.4 Index des Umsatzes im Verarbeitenden Gewerbe sowie im Bergbau und der Gewinnung von Steinen und Erden
Sachsen-Anhalts in den Jahren 2013 bis 2017
Volumenindex 2010 = 100**

Systematik- Nummer der WZ 2008	Abschnitt Abteilung (ausgewählte)	G I A	Jahr 2014	Jahr 2015	Jahr 2016	Jahr 2017
B	Bergbau und Gewinnung von Steinen und Erden	G	87,8	92,7	84,2	91,9
		I
		A
08	Gewinnung von Steinen und Erden, sonstiger Bergbau	G	67,8	75,0	75,3	78,9
		I
		A
C	Verarbeitendes Gewerbe	G	101,4	99,3	100,4	100,5
		I
		A
10	Herstellung von Nahrungs- und Futtermitteln	G	98,6	97,7	99,7	102,4
		I	96,4	94,0	96,7	98,6
		A	110,0	113,9	113,6	119,6
11	Getränkeherstellung	G	100,6	95,5	104,5	87,4
13	Herstellung von Textilien	G	49,8	49,9	51,3	70,8
16	Herstellung von Holz-, Flecht-, Korb- und Korbwaren (ohne Möbel)	G	99,5	93,8	96,5	95,5
		I	115,2	111,7	113,4	107,4
		A	69,3	59,2	64,0	64,7
17	Herstellung von Papier, Pappe und Waren daraus	G	104,2	104,0	105,5	108,1
		I	99,5	104,1	107,9	109,3
		A	110,6	104,0	102,2	106,4
18	Herstellung von Druckerzeugnissen, Vervielfältigung von bespielten Ton-, Bild- und Datenträgern	G	107,0	.	93,3	94,8
20	Herstellung von chemischen Erzeugnissen	G	107,1	108,4	113,4	121,8
		I	115,3	112,9	112,7	119,3
		A	97,5	103,2	114,2	124,7
21	Herstellung von pharmazeutischen Erzeugnissen	G	101,9	96,4	98,8	107,8
22	Herstellung von Gummi- und Kunststoffwaren	G	113,0	109,4	116,1	115,9
		I	107,0	100,9	109,9	109,5
		A	126,6	128,7	130,1	130,4
23	Herstellung von Glas und Glaswaren, Keramik, Verarbeitung von Steinen und Erden	G	114,4	113,8	107,8	107,6
		I	120,5	118,5	109,5	108,5
		A	91,8	96,1	101,2	101,8
24	Metallerzeugung und -bearbeitung	G	115,4	116,0	123,2	124,7
		I	98,8	96,9	104,1	99,1
		A	130,7	134,8	142,6	150,8
25	Herstellung von Metallerzeugnissen	G	119,8	111,4	108,0	114,1
		I	121,6	111,6	111,6	115,4
		A	114,3	109,8	95,4	108,9

G= Gesamt, I= Inland, A= Ausland

**Noch 5.4 Index des Umsatzes im Verarbeitenden Gewerbe sowie im Bergbau und der Gewinnung von Steinen und Erden
Sachsen-Anhalts in den Jahren 2013 bis 2017
Volumenindex 2010 = 100**

Systematik- Nummer der WZ 2008	Abteilung (ausgewählte) Hauptgruppe	G I A	Jahr 2014	Jahr 2015	Jahr 2016	Jahr 2017
26	Herstellung von Datenverarbeitungsgeräten, elektronischen und optischen Erzeugnissen	G
27	Herstellung von elektrischen Ausrüstungen	G	91,7	93,7	82,2	82,1
		I	88,9	93,9	82,2	81,4
		A	105,6	92,6	82,2	85,7
28	Maschinenbau	G	130,5	133,6	134,8	135,6
		I	131,3	138,8	136,2	143,7
		A	129,6	127,0	133,2	125,6
29	Herstellung von Kraftwagen und Kraftwagenteilen	G	112,7	124,2	147,1	157,7
		I	104,4	106,4	121,7	126,4
		A	152,0	209,6	269,3	308,3
30	Sonstiger Fahrzeugbau	G	108,4	100,3	103,2	78,1
		I	131,4	119,9	122,7	95,7
		A	48,1	49,1	52,1	31,9
31	Herstellung von Möbeln	G	94,1	95,0	104,9	87,8
		I	94,7	93,7	101,4	89,7
		A	90,8	102,1	122,5	78,4
33	Reparatur und Installation von Maschinen und Ausrüstungen	G	97,9	95,0	89,0	88,0
		I	98,7	96,2	90,2	89,5
		A	80,0	81,0	75,1	62,8
	Vorleistungsgüterproduzenten+Energie (A+EN)	G	98,9	97,1	101,7	97,8
		I	97,2	96,2	99,4	92,8
		A	101,9	98,6	104,8	108,0
	Investitionsgüterproduzenten (B)	G	121,0	121,4	123,6	123,3
		I	119,8	119,0	119,8	119,4
		A	123,5	127,7	134,0	133,1
	Gebrauchsgüterproduzenten (GG)	G	92,0	81,3	86,5	63,7
		I	93,4	82,5	84,7	65,7
		A	85,2	75,7	94,7	53,8
	Verbrauchsgüterproduzenten (VG)	G	98,0	94,9	97,1	98,3
		I	96,4	93,1	95,9	95,9
		A	105,2	99,9	100,7	106,6
	Verarbeitendes Gewerbe sowie Bergbau, Gewinnung von Steinen und Erden insgesamt	G	101,2	99,3	100,2	100,4
		I	99,6	97,9	97,6	96,2
		A	104,7	101,9	106,3	110,3

6. Produktionserhebung

6.1 Absatzproduktion ausgewählter Erzeugnisse in den Betrieben des Verarbeitenden Gewerbes sowie des Bergbaus und der Gewinnung von Steinen und Erden nach Güterabteilungen und Güterklassen in Sachsen-Anhalt im Jahr 2017

(Betriebe von Unternehmen mit im Allgemeinen 20 und mehr tätigen Personen)

Nr. der Klassifikation GP 2009	Abschnitte Güterabteilungen Güterklassen (ausgewählte)	ME	Absatzproduktion
			2017
B	Bergbau und Gewinnung von Steinen und Erden	1 000 EUR	468 956
05	Kohle	1 000 EUR	.
06	Erdöl und Erdgas	1 000 EUR	.
08	Steine und Erden, sonstige Bergbauerzeugnisse	1 000 EUR	279 569
0812	Kies, Sand, Ton und Kaolin	1 000 t	22 310
09	Dienstleistungen für den Bergbau und für die Gewinnung von Steinen und Erden	1 000 EUR	.
C	Verarbeitendes Gewerbe	1 000 EUR	35 527 139
10	Nahrungs- und Futtermittel	1 000 EUR	6 792 464
1011	Fleisch (ohne Geflügel)	1 000 EUR	2 008 895
1012	Geflügelfleisch	1 000 EUR	.
1013	Verarbeitetes Fleisch	1 000 EUR	366 860
1031	Verarbeitete Kartoffeln und Kartoffelerzeugnisse	1 000 EUR	111 434
1032	Frucht- und Gemüsesäfte, nicht gegoren, ohne Zusatz von Alkohol	1 000 EUR	45 052
1039	Verarbeitetes Obst und Gemüse, a. n. g.	1 000 EUR	248 782
1042	Margarine und Nahrungsfette	t	.
1051	Milch und Milcherzeugnisse (ohne Speiseeis)	1 000 EUR	686 429
1061	Mahl- und Schälmlühlenerzeugnisse	1 000 EUR	468 521
1062	Stärke und Stärkeerzeugnisse	1 000 EUR	.
1071	Backwaren (ohne Dauerbackwaren)	1 000 EUR	805 681
1072	Dauerbackwaren	t	34 423
1081	Zucker	t	.
1082	Süßwaren (ohne Dauerbackwaren)	t	68 344
1083	Kaffee und Tee, Kaffee-Ersatz	t	.
1084	Würzen und Soßen	1 000 EUR	89 940
1085	Fertiggerichte	1 000 EUR	260 439
1086	Homogenisierte Nahrungsmittelzubereitungen, i. A. E., zur Ernährung von Kindern oder zum Diätgebrauch in Behältnissen mit einem Inhalt von 250 g oder weniger	t	.
1089	Sonstige Nahrungsmittel, a. n. g.	1 000 EUR	43 483
1091	Futtermittel für Nutztiere	1 000 EUR	336 076

Noch 6.1 Absatzproduktion ausgewählter Erzeugnisse in den Betrieben des Verarbeitenden Gewerbes sowie des Bergbaus und der Gewinnung von Steinen und Erden nach Güterabteilungen und Güterklassen in Sachsen-Anhalt im Jahr 2017
(Betriebe von Unternehmen mit im Allgemeinen 20 und mehr tätigen Personen)

Nr. der Klassifikation GP 2009	Güterabteilungen Güterklassen (ausgewählte)	ME	Absatzproduktion
			2017
11	Getränke	1 000 EUR	760 366
1102	Traubenwein	1 000 l	.
1105	Bier	1 000 EUR	.
1107	Erfrischungsgetränke, natürliches Mineral-Wasser und sonstiges Wasser; abgefüllt	1 000 l	1 794 347
13	Textilien	1 000 EUR	121 339
14	Bekleidung	1 000 EUR	.
15	Leder und Lederwaren	1 000 EUR	.
16	Holz sowie Holz- und Korkwaren (ohne Möbel); Flecht- und Korbmacherwaren	1 000 EUR	553 098
1621	Furnier-, Sperrholz-, Holzfaser- und Holzspanplatten	1 000 EUR	319 752
1623	Konstruktionsteile, Fertigbauteile und Ausbauelemente (einschl. Verbundplatten mit Hohlraum-Mittellagen, Schindeln) aus Holz (ohne vorgefertigte Gebäude aus Holz)	1 000 EUR	121 611
17	Papier, Pappe und Waren daraus	1 000 EUR	1 239 456
1711	Holz- und Zellstoff	t	.
1721	Wellpapier und -pappe; Verpackungsmittel aus Papier, Karton und Pappe	t	334 262
1722	Haushalts-, Hygiene- und Toilettenartikel aus Zellstoff, Papier und Pappe	1 000 EUR	.
18	Druckerzeugnisse, bespielte Ton-, Bild- und Datenträger	1 000 EUR	320 689
1812	Andere Druckereileistungen	1 000 EUR	278 306
19	Kokerei- und Mineralölerzeugnisse	1 000 EUR	.
1920	Mineralölerzeugnisse und Briketts	1 000 EUR	.
20	Chemische Erzeugnisse	1 000 EUR	5 327 785
2011	Industriegase	1 000 EUR	136 117
2012	Farbstoffe und Pigmente	t	x
2013	Sonstige anorganische Grundstoffe und Chemikalien	1 000 EUR	431 820
2014	Sonstige organische Grundstoffe und Chemikalien	1 000 EUR	1 042 374
2015	Düngemittel und Stickstoffverbindungen	1 000 EUR	808 616
2016	Kunststoffe, in Primärformen	t	1 924 655
2017	Synthetischer Kautschuk, in Primärformen	t	.

Noch 6.1 Absatzproduktion ausgewählter Erzeugnisse in den Betrieben des Verarbeitenden Gewerbes sowie des Bergbaus und der Gewinnung von Steinen und Erden nach Güterabteilungen und Güterklassen in Sachsen-Anhalt im Jahr 2017

(Betriebe von Unternehmen mit im Allgemeinen 20 und mehr tätigen Personen)

Nr. der Klassifikation GP 2009	Güterabteilungen Güterklassen (ausgewählte)	ME	Absatzproduktion
			2017
2020	Schädlingsbekämpfungs- und Pflanzenschutzmittel, Desinfektionsmittel	1 000 EUR	53 355
2030	Anstrichmittel, Druckfarben und Kitte	t	115 320
2041	Seifen, Wasch-, Reinigungs- und Poliermittel	1 000 EUR	127 566
2042	Körperpflegemittel und Duftstoffe	1 000 EUR	106 603
2051	Pyrotechnische Erzeugnisse	1 000 EUR	.
2052	Klebstoffe	t	113 996
2059	Sonstige chemische Erzeugnisse, a. n. g.	1 000 EUR	680 350
21	Pharmazeutische u. ä. Erzeugnisse	1 000 EUR	764 412
2110	Pharmazeutische Grundstoffe u. ä. Erzeugnisse	1 000 EUR	.
2120	Pharmazeutische Spezialitäten und sonstige Pharmazeutische Erzeugnisse	1 000 EUR	.
22	Gummi- und Kunststoffwaren	1 000 EUR	2 151 001
2219	Andere Gummiwaren (ohne Bereifungen)	1 000 EUR	274 834
2221	Platten, Folien, Schläuche und Profile aus Kunststoffen	1 000 EUR	1 163 416
2222	Verpackungsmittel aus Kunststoffen	1 000 EUR	244 689
2223	Baubedarfsartikel aus Kunststoffen	1 000 EUR	175 229
2229	Sonstige Kunststoffwaren	1 000 EUR	243 412
23	Glas und Glaswaren, Keramik, bearbeitete Steine und Erden	1 000 EUR	1 866 268
2311	Flachglas (ohne veredeltes und bearbeitetes Flachglas)	1 000 EUR	338 730
2312	Veredeltes und bearbeitetes Flachglas	1 000 EUR	185 127
2320	Feuerfeste keramische Werkstoffe	t	.
2332	Ziegel und sonstige Baukeramik	1 000 EUR	92 773
2351	Zement	t	.
2352	Kalk und gebrannter Gips	t	1 358 704
2361	Erzeugnisse aus Beton, Zement und Kalksandstein für den Bau	1 000 EUR	325 354
2363	Frischbeton (Transportbeton)	m ³	856 850
2364	Mörtel und anderer Beton, nicht feuerfest	t	296 270
2370	Bearbeitete und verarbeitete Naturwerk- und Natursteine, a. n. g.	1 000 EUR	29 081
2399	Sonstige Erzeugnisse aus nichtmetallischen Mineralien, a. n. g.	1 000 EUR	266 754

Noch 6.1 Absatzproduktion ausgewählter Erzeugnisse in den Betrieben des Verarbeitenden Gewerbes sowie des Bergbaus und der Gewinnung von Steinen und Erden nach Güterabteilungen und Güterklassen in Sachsen-Anhalt im Jahr 2017
(Betriebe von Unternehmen mit im Allgemeinen 20 und mehr tätigen Personen)

Nr. der Klassifikation GP 2009	Güterabteilungen Güterklassen (ausgewählte)	ME	Absatzproduktion
			2017
24	Metalle	1 000 EUR	3 346 095
2410	Roheisen, Stahl und Ferrolegierungen	t	.
2420	Stahlrohre, Rohrform-, Rohrverschluss- und Rohrverbindungsstücke aus Eisen	t	26 497
2434	Kaltgezogener Draht	t	.
2442	Aluminium und Halbzeug daraus	t	512 984
2444	Kupfer und Halbzeug daraus	t	.
2451	Eisengießereierzeugnisse	t	45 838
2452	Stahlgießereierzeugnisse	t	2 118
2453	Leichtmetallgießereierzeugnisse	t	388 220
25	Metallerzeugnisse	1 000 EUR	2 215 378
2511	Metallkonstruktionen	1 000 EUR	848 906
2512	Ausbauelemente aus Stahl und Aluminium	1 000 EUR	109 746
2529	Sonstige Metallbehälter mit einem Fassungsvermögen von mehr als 300 l	t	20 258
2530	Dampfkessel (Dampferzeuger) (ohne Zentralheizungskessel); Kernreaktoren, Teile dafür	1 000 EUR	.
2550	Schmiede-, Blechformteile, gewalzte Ringe und pulvermetallurgische Erzeugnisse	t	70 017
2561	Oberflächenveredlung und Wärmebehandlung	1 000 EUR	175 919
2562	Mechanikleistungen, a. n. g.	1 000 EUR	202 502
2573	Werkzeuge	1 000 EUR	34 759
2591	Metallbehälter mit einem Fassungsvermögen von 300 l oder weniger	St.	.
2593	Drahtwaren, Ketten und Federn	1 000 EUR	132 537
2594	Schrauben und Nieten	t	.
2599	Andere Metallwaren, a. n. g.	1 000 EUR	151 078
26	Datenverarbeitungsgeräte, elektronische und optische Erzeugnisse	1 000 EUR	329 793
2611	Elektronische Bauelemente	1 000 EUR	40 490
2630	Geräte und Einrichtungen der Telekommunikationstechnik	1 000 EUR	.
2640	Geräte der Unterhaltungselektronik	1 000 EUR	.
2651	Mess-, Kontroll-, Navigations- u. ä. Instrumente und Vorrichtungen	1 000 EUR	156 572

Noch 6.1 Absatzproduktion ausgewählter Erzeugnisse in den Betrieben des Verarbeitenden Gewerbes sowie des Bergbaus und der Gewinnung von Steinen und Erden nach Güterabteilungen und Güterklassen in Sachsen-Anhalt im Jahr 2017

(Betriebe von Unternehmen mit im Allgemeinen 20 und mehr tätigen Personen)

Nr. der Klassifikation GP 2009	Güterabteilungen Güterklassen (ausgewählte)	ME	Absatzproduktion
			2017
27	Elektrische Ausrüstungen	1 000 EUR	409 668
2711	Elektromotoren, Generatoren, Transformatoren, Teile dafür	1 000 EUR	223 713
2712	Elektrizitätsverteilungs- und -schalteinrichtungen, Teile dafür	1 000 EUR	132 991
28	Maschinen	1 000 EUR	2 569 789
2811	Verbrennungsmotoren und Turbinen (ohne Motoren für Luft- und Straßenfahrzeuge)	1 000 EUR	358 704
2812	Hydraulische und pneumatische Komponenten Systeme	1 000 EUR	160 783
2813	Sonstige Pumpen und Kompressoren	1 000 EUR	175 105
2814	Armaturen	1 000 EUR	79 998
2815	Lager, Getriebe, Zahnräder und Antriebselemente	1 000 EUR	425 492
2822	Hebezeuge und Fördermittel	1 000 EUR	461 662
2825	Kälte- und lufttechnische Erzeugnisse für gewerbliche Zwecke	1 000 EUR	70 643
2829	Sonstige nicht wirtschaftszweigspezifische Maschinen, a. n. g.	1 000 EUR	95539
2830	Maschinen für die Land- und Forstwirtschaft	1 000 EUR	89 209
2841	Werkzeugmaschinen für die Metallbearbeitung, Teile dafür	1 000 EUR	196 234
2891	Maschinen für die Metallerzeugung, Walzwerkseinrichtungen, Gießmaschinen, Teile dafür	1 000 EUR	.
2892	Bergwerks-, Bau- und Baustoffmaschinen, Teile dafür	1 000 EUR	35 171
2893	Maschinen für die Nahrungs-, Futtermittel- und Getränkeherstellung und für die Tabakverarbeitung	1 000 EUR	38 288
2899	Maschinen für sonstige bestimmte Wirtschaftszweige, a. n. g.	1 000 EUR	216 846
29	Kraftwagen und Kraftwagenteile	1 000 EUR	783 722
2910	Kraftwagen und Kraftwagenmotoren	1 000 EUR	.
2920	Karosserien, Aufbauten und Anhänger	1 000 EUR	.
2932	Andere Teile und anderes Zubehör für Kraftwagen	1 000 EUR	610 306
30	Sonstige Fahrzeuge	1 000 EUR	286 680
3011	Schiffe (ohne Boote und Yachten)	1 000 EUR	.
3020	Schienenfahrzeuge	1 000 EUR	252 409

Noch 6.1 Absatzproduktion ausgewählter Erzeugnisse in den Betrieben des Verarbeitenden Gewerbes sowie des Bergbaus und der Gewinnung von Steinen und Erden nach Güterabteilungen und Güterklassen in Sachsen-Anhalt im Jahr 2017
(Betriebe von Unternehmen mit im Allgemeinen 20 und mehr tätigen Personen)

Nr. der Klassifikation GP 2009	Güterabteilungen Güterklassen (ausgewählte)	ME	Absatzproduktion
			2017
31	Möbel	1 000 EUR	382 126
3100	Sitzmöbel und Teile dafür; Teile für Möbel	1 000 EUR	79 933
3101	Büromöbel, Ladenmöbel aus Holz	St.	.
3102	Küchenmöbel aus Holz	St.	.
3109	Sonstige Möbel	1 000 EUR	33 297
32	Waren, a. n. g.	1 000 EUR	156 785
3250	Medizinische und zahnmedizinische Apparate und Materialien	1 000 EUR	59 924
3299	Sonstige Erzeugnisse, a. n. g.	1 000 EUR	.
33	Reparatur, Instandhaltung und Installation von Maschinen und Ausrüstungen (einschl. Wartung)	1 000 EUR	1 034 820
3311	Reparatur und Instandhaltung von Metallerzeugnissen	1 000 EUR	74 683
3312	Reparatur und Instandhaltung von Maschinen	1 000 EUR	278 875
3317	Reparatur und Instandhaltung von Fahrzeugen, a. n. g.	1 000 EUR	113 966
3320	Installation von Maschinen und Ausrüstungen	1 000 EUR	495 750
B+C	Verarbeitendes Gewerbe sowie Bergbau und Gewinnung von Steinen und Erden	1 000 EUR	35 996 094

VP

Bitte zurücksenden an

Statistisches Landesamt Sachsen-Anhalt
Dezernat 31 - Verarbeitendes Gewerbe
Postfach 20 11 56
06012 Halle (Saale)

Bitte aktualisieren Sie Ihre Anschrift, falls erforderlich.

Name und Anschrift

Identnummer des Betriebs

WZ 2008-Nummer

Beachten Sie folgende Hinweise:

Termine, Schätzungen, Berichtigungen

Der vierteljährliche Produktionsbericht ist bis 12 Tage nach Ablauf des Berichtsquartals in einfacher Ausfertigung bei der befragenden Behörde einzureichen. Fehlanzeige unter Verwendung des Erhebungsvordrucks ist erforderlich.

Sollten Ihnen zum Berichtstermin noch keine Zahlen über den betreffenden Berichtszeitraum vorliegen, dann schätzen Sie bitte die fehlenden Angaben nach bestem Wissen und kennzeichnen Sie diesen Wert mit einem Stern hinter der geschätzten Angabe.

Sollten nachträglich Berichtigungen eines gemeldeten Wertes (z. B. bei einer Schätzung) erforderlich sein, dann geben Sie diese bitte in der Rubrik „Bemerkungen“ an, zusammen mit der Angabe des Zeitraums, auf den sich die Korrektur bezieht. Keinesfalls dürfen Berichtigungen in der Weise vorgenommen werden, dass die Beträge mit dem Ergebnis einer späteren Meldung verrechnet werden. Bei einer solchen Vorgehensweise wären die Angaben von zwei Berichtsperioden falsch.

Bei außergewöhnlichen Veränderungen der gemeldeten Zahlen gegenüber dem Vorzeitraum bitten wir Sie um kurze Erläuterungen (z. B. Hinweise auf Kurzarbeit, Betriebsferien, Streik, Aussperrungen, Veränderungen der Auftragslage u. Ä.). Solche Angaben erleichtern die Bearbeitung und helfen, Rückfragen zu vermeiden.

Bitte übermitteln Sie Ihre Meldung in jedem Fall, auch wenn sich Ihr Betrieb in Auflösung befindet, zurzeit stillgelegt oder verpachtet ist. Bitte machen Sie ggf. einen entsprechenden Vermerk in der Rubrik „Bemerkungen“.

Bezeichnung der Güterarten, Meldenummern, Maßeinheit

Zum Ausfüllen des Fragebogens ist das Güterverzeichnis für Produktionsstatistiken, Ausgabe 2009 (GP 2009), heranzuziehen. Als Ergänzung kann das Stichwortverzeichnis für Produktionsstatistiken benutzt werden. Darüber hinaus können Auszüge aus dem GP 2009 als Einzeldrucke von der befragenden Behörde angefordert werden.

Das Güterverzeichnis sowie das Stichwortverzeichnis für Produktionsstatistiken finden Sie als kostenfreien Download im Internet unter: www.destatis.de (Methoden – Klassifikationen). Ein Stichwortverzeichnis mit Suchsystem finden Sie unter: <http://www.klassifikationsserver.de/>

Ist der Betrieb noch nicht im Besitz des für seine Produktion in Frage kommenden Auszugs aus dem GP 2009 oder kann ein Erzeugnis nach dem vorliegenden GP 2009 nicht eindeutig zugeordnet werden, so ist die handelsübliche Bezeichnung ohne Meldenummer einzusetzen. Die entsprechende Meldenummer sollte für nachfolgende Erhebungen von der befragenden Behörde angefordert werden.

Erläuterungen zu den Güterabteilungen, Identnummer des Betriebs

Einigen Güterabteilungen sind im GP 2009 bzw. in den Einzeldrucken Vorbemerkungen zur Meldeweise vorangestellt. Diese sind bei den Meldungen zu beachten.

Die Identnummer des Betriebs muss angegeben sein. Sie wird in der Regel vorgedruckt.

Vierteljährliche Produktionserhebung

im Verarbeitenden Gewerbe sowie im Bergbau
und in der Gewinnung von Steinen und Erden

VP

Stand: November 2016

Erläuterungen zum Fragebogen

1 Produktion

Als Produktion sind die im Berichtszeitraum fertiggestellten und zum Absatz bestimmten Erzeugnisse grundsätzlich in Menge und Wert nachzuweisen. Abweichend hiervon wird bei einigen Erzeugnissen nur der Produktionswert erhoben. Alle Angaben sind in vollen Einheiten ohne Dezimalstellen anzugeben. Es ist grundsätzlich die erzeugte Menge (siehe Erläuterungen unter Verweis **6**) und bei der Absatzproduktion der Verkaufswert (siehe Erläuterungen zu Verweis **7**) und nicht der Umsatz zu melden. Insbesondere bei Herstellern von Großerzeugnissen, Anlagen und Ähnlichem sollten die Angaben nach Möglichkeit entsprechend dem Produktionsfortschritt gemeldet werden.

Erzeugnisse und industrielle Dienstleistungen (wie z. B. Reparatur- und Montageleistungen), die von Niederlassungen ausländischer Unternehmen im Inland hergestellt oder erbracht werden, sind zu melden. Demgegenüber sind Erzeugnisse und industrielle Dienstleistungen, die der meldende Betrieb im Ausland herstellen lässt oder selbst erbringt, nicht zu melden.

Zur Produktion zählen auch:

Lohnarbeit

(nähere Beschreibung siehe Erläuterungen unter Verweis **3**).

Veredlung

Ein Veredlungsvorgang liegt vor, wenn durch die Bearbeitung die Form des Erzeugnisses selbst erhalten bleibt. Es entsteht, anders als bei der Weiterverarbeitungsproduktion und bei der Lohnarbeit, kein neues Gut im Sinne des GP 2009. Veredelt wird z. B. durch Färben, Imprägnieren, Appretieren, Bemalen, Vergolden, Ätzen, Lackieren, Prägen, Gravieren, Dekorieren (z. B. Glas, Porzellan), Bedrucken (Lohndruck im grafischen Gewerbe ist demgegenüber als Lohnarbeit auszuweisen). Es werden drei Formen der Veredlung unterschieden:

- **Betriebsveredlung**, für die das GP 2009 keine eigene Meldenummer vorsieht, gilt als Teil der Produktionstätigkeit. Selbst wenn die Betriebsveredlung in einem örtlich getrennten Veredlungsbetrieb durchgeführt wird, meldet der produzierende Betrieb das veredelte Erzeugnis mit seinem gesamten Wert (Bruttowert) als Absatzproduktion; der Veredlungsbetrieb ist nicht zur Produktionserhebung meldepflichtig, es sei denn, er übt neben der Betriebsveredlung noch Eigen- oder Lohnveredlung aus, die er dann im Rahmen dieser Erhebung eigenständig zu melden hat.
- **Eigenveredlung** ist, soweit es für die Veredlung eigene Meldenummern gibt, nur wertmäßig (in der Güterabteilung 13 – Textilien – auch mengenmäßig) von dem Betrieb zu melden, der die Veredlungsarbeiten ausgeführt hat. Als Wert ist der Bruttowert (Fakturenwert) anzugeben.
- **Lohnveredlung** ist ebenfalls unter den für die Veredlung vorgesehenen Meldenummern nur wertmäßig (in

der Güterabteilung 13 – Textilien – auch mengenmäßig) von dem Betrieb zu melden, der die Veredlungsarbeiten durchgeführt hat.

Als Wert ist hier nur die vom Auftrag erteilenden Unternehmen (Auftraggeber) gezahlte Vergütung zu melden. Dies gilt auch für die Güterabteilung 13 – Textilien. Der Auftraggeber meldet seinerseits den Gesamtwert und die Menge des veredelten Erzeugnisses als Absatzproduktion, es sei denn, er hat das zu veredelnde Erzeugnis nicht selbst hergestellt, sondern zugekauft. In diesem Fall meldet der Auftraggeber weder Menge noch Wert des veredelten Erzeugnisses.

Bei dem Auftraggeber und dem Auftragnehmer von Lohnveredlung kann es sich nur um verschiedene Unternehmen handeln; Lohnveredlung zwischen verschiedenen Betrieben desselben Unternehmens ist also nicht möglich.

Reparaturen und Instandhaltungen

Reparaturen und Instandhaltungen sind nur wertmäßig unter Verwendung der hierfür vorgesehenen Meldenummern anzugeben.

Als Wert sind die berechneten Reparatur- und Instandhaltungskosten einzusetzen. Reparaturen, bei denen das reparierte Erzeugnis zum überwiegenden Teil neu erstellt worden ist, sind als Produktion aufzuführen. Nicht zu melden sind Reparaturen und Instandhaltungen an eigenen Betriebseinrichtungen.

Installationen und Montagen

Die Begriffe Installationen und Montagen werden synonym verwendet. Im GP 2009 wird überwiegend der Begriff Installationen benutzt. Installationen und Montagen sind der Zusammenbau von einzelnen Erzeugnissen zu einem Produkt, für das es im GP 2009 keine eigene Meldenummer gibt.

Es wird zwischen Installationen und Montagen fremdhergestellter und selbsthergestellter Erzeugnisse unterschieden:

– Installationen und Montagen fremdhergestellter Erzeugnisse

Werden die montierten Erzeugnisse ganz oder überwiegend in einem anderen Betrieb (desselben oder eines anderen Unternehmens) hergestellt, sind die Montagen nur mit ihrem Wert unter den hierfür vorgesehenen Meldenummern anzugeben. Dabei entspricht der Wert der Montageleistung den in Rechnung gestellten Montagekosten einschließlich des Montagematerials, aber ohne in Rechnung gestellte Umsatzsteuer. Er umfasst auch nicht den Wert von montierten Erzeugnissen, die im montierenden Betrieb hergestellt worden sind, da diese unter der entsprechenden Meldenummer zu melden sind.

– Installationen und Montagen selbsthergestellter Erzeugnisse

Erfolgt die Montage von Erzeugnissen durch denselben Betrieb, in dem die montierten Erzeugnisse ausschließlich oder überwiegend hergestellt worden sind, dann ist

im Allgemeinen der Wert der Montagen (einschließlich des Montagematerials) dem Produktionswert der selbsthergestellten Erzeugnisse anteilig zuzuschlagen. Bereitet die Aufteilung jedoch Schwierigkeiten (z. B. bei Großanlagen), können derartige Arbeiten unter den besonderen Meldenummern für Montagen ausgewiesen werden.

2 Bezeichnung

Die Kurzbezeichnung zu jeder Güterart ist in der ersten Spalte angegeben, sofern Sie im zurückliegenden Jahr bereits zur Produktionserhebung Meldungen abgegeben haben. Sollten Sie außer den bereits aufgeführten noch andere Güter herstellen, so geben Sie diese bitte, wie auf Seite 2 des Fragebogens beschrieben, zusätzlich an.

3 Meldenummer

Die zweite Spalte enthält die neunstellige Meldenummer. Jedes hergestellte Erzeugnis und jede erbrachte Leistung (Produktion) ist unter der jeweiligen Meldenummer des GP 2009 für den Berichtszeitraum anzugeben. Zusammenfassungen mehrerer Meldenummern zu Erzeugnisgruppen dürfen nicht vorgenommen werden. Nur bei Lohnarbeit ist die Meldenummer durch Hinzufügen einer „2“ auf der zehnten Stelle zu kennzeichnen. Eigene Meldenummern sind für Lohnarbeit nicht vorgesehen.

Lohnarbeit liegt vor, wenn vom Auftraggeber (Unternehmen das den Auftrag erteilt) unberechnet geliefertes Material be- oder verarbeitet wird. Sie ist nach dem Wert und – sofern andere Maßeinheiten angegeben sind – auch nach der Menge anzugeben. Sie ist nur vom ausführenden Unternehmen (Auftragnehmer) zu melden. Als Wert ist die vom Auftraggeber gezahlte Vergütung anzugeben.

Unter Lohnarbeit fallen z. B. der Lohndruck im grafischen Gewerbe sowie die so genannte Umarbeitung in der NE-Metallindustrie (Gewinnung von NE-Metall aus Schrott oder Rückständen).

Bei dem Auftraggeber und dem Auftragnehmer von Lohnarbeit kann es sich nur um verschiedene Unternehmen handeln; Lohnarbeit zwischen verschiedenen Betrieben desselben Unternehmens ist also nicht möglich.

4 Maßeinheit

In der dritten Spalte sind die im GP 2009 vorgeschriebenen Maßeinheiten angegeben, die unbedingt für den Nachweis der Menge zu verwenden sind. Sind zwei Maßeinheiten vorgeschrieben, z. B. St und kg, so ist nach beiden Einheiten zu berichten.

Die Angaben zu den Spalten 1 bis 3 sind in der Regel vorgedruckt.

5 Zum Absatz bestimmte Produktion

Als zum Absatz bestimmte Produktion ist im Allgemeinen der verkaufsfähige, für den Markt vorgesehene Produktionsausstoß (ohne Handelsware und umgepackte Ware) nach dem Wert und der Menge zu melden. Zu der zum Absatz bestimmten Produktion zählen auch

- selbsthergestellte Erzeugnisse (z. B. Werkzeugmaschinen und -teile) für die Erstellung oder Reparatur von Einrichtungen des meldenden Betriebes oder für einen anderen Betrieb desselben Unternehmens,
- selbsterzeugte Produktionsmittel (z. B. Formen, Maschinenwerkzeuge) sowie die zum Verbrauch bestimmten selbstgewonnenen Brenn-, Treib- und Schmierstoffe,
- für Deputate verwendete selbsthergestellte Erzeugnisse.

Diese Erzeugnisse sind mit ihren Herstellkosten zu bewerten. Ausnahmen sind bei der Güterabteilung 25 (Metallerzeugnisse) aufgeführt.

6 Menge

Anzugeben ist das Produktionsvolumen gemäß vorgegebener physischer Maßeinheit. Bei Gewichtsangaben ist nur das Nettogewicht anzugeben (z. B. bei Konserven- und Aerosoldosen nur das Füllgewicht), das Gewicht der Verpackung bleibt unberücksichtigt.

Sofern für eine Meldenummer eine zweite Maßeinheit angegeben ist, ist für beide Maßeinheiten die Menge zu melden.

7 Verkaufswert

Der Wert der zum Absatz bestimmten Produktion ist unter Zugrundelegung des im Berichtszeitraum erzielten oder zum Zeitpunkt des Absatzes erzielbaren Verkaufspreises ab Werk zu berechnen (Verkaufswert); ggf. ist nach im Inland und im Ausland erzielbaren Verkaufspreisen zu differenzieren.

Sind für eine Meldenummer zwei Maßeinheiten angegeben, ist der Wert nur in Verbindung mit der ersten Maßeinheit zu melden.

Der Verkaufswert umfasst auch die Kosten der Verpackung, selbst wenn sie gesondert in Rechnung gestellt sind.

Bei Vermietung von Erzeugnissen – auch Leasing – (z. B. Datenverarbeitungs- und Telefonanlagen, Waschautomaten) ist als Schätzwert der für dieses Erzeugnis auf dem Markt erzielbare Erlös anzugeben.

Nicht zum Verkaufswert gehören

- die in Rechnung gestellte Umsatzsteuer und Verbrauchsteuer (z. B. auf Mineralölerzeugnisse, Kaffee, Bier, Branntwein, Tabakwaren),
- gesondert in Rechnung gestellte Frachtkosten und
- den Kunden gewährte Rabatte.

8 Zur Weiterverarbeitung bestimmte Produktion

Bei allen im Güterverzeichnis (GP) mit einem Stern (*) gekennzeichneten Meldenummern ist zusätzlich zu der Absatzproduktion die zur Weiterverarbeitung bestimmte Produktion mengenmäßig nach den hierfür vorgesehenen Maßeinheiten anzugeben.

Hier sind in der Regel jedoch nur diejenigen Mengen von selbsthergestellten Erzeugnissen anzugeben, die im berichtenden Betrieb, in einem anderen Betrieb desselben Unternehmens oder im Lohnauftrag in einem anderen Unternehmen

- zu einem anderen Erzeugnis verarbeitet werden. Z. B. ist außer der zum Absatz bestimmten Produktion von Holzstoff auch diejenige selbsterzeugte Menge von Holzstoff als zur Weiterverarbeitung bestimmt zu melden, die in der örtlich verbundenen Papierfabrik oder ggf. in einem anderen Betrieb desselben Unternehmens oder im Lohnauftrag in einem anderen Unternehmen zu Papier verarbeitet wird.
- in ein anderes Erzeugnis eingebaut werden (z. B. der Einbau von selbsthergestellten Motoren in andere Erzeugnisse).

Ist die Ermittlung der zur Weiterverarbeitung bestimmten Menge nicht möglich (z. B. wenn ein Teil der Produktion zunächst auf Lager geht), so ist der Anteil der zur Weiterverarbeitung bestimmten Menge unter Zugrundelegung des Durchschnitts der vergangenen sechs Monate zu schätzen.

Erhebungseinheit, Erhebungsbereich

Erhebungseinheit ist der Betrieb. Als Betrieb gilt in der amtlichen Unternehmensstatistik ein an einem räumlich festgestellten Ort gelegenes Unternehmen oder Teil eines Unternehmens (z. B. Fabrikations-/ Werkstätte, Werk, Bergwerk, Grube). An diesem Ort oder von diesem Ort werden Wirtschaftstätigkeiten ausgeübt, für die – mit Ausnahmen – eine oder mehrere Personen (ggf. auch nur als Teilzeitbeschäftigte) im Auftrag ein und desselben Unternehmens arbeiten. Ein Betrieb untersteht immer einem (einzigen) Unternehmen, das seinerseits seinen Sitz stets in einem seiner Betriebe hat.

Der Erhebungsbereich erstreckt sich auf (produzierende) Betriebe des Verarbeitenden Gewerbes sowie des Bergbaus und der Gewinnung von Steinen und Erden (Industrie und Handwerk einschließlich handwerklicher Nebenbetriebe).

Maßgebend für die Zuordnung zum Bereich Verarbeiten des Gewerbe sowie Bergbau und Gewinnung von Steinen und Erden ist die „Klassifikation der Wirtschaftszweige, Ausgabe 2008“ (WZ 2008).

Eine eigene Meldung zur Produktionserhebung ist auszufüllen für

- alle Produktionsbetriebe/-werke, die für den Markt oder als Zulieferer für Betriebe desselben Unternehmens produzieren,
- Reparatur-, Montage- und Hilfsbetriebe, die nicht mit ihrem Produktionswerk örtlich verbunden sind und auch nicht in dessen unmittelbarer Umgebung liegen und
- Reparatur- und Montageabteilungen in örtlich getrennten Verkaufsbüros von produzierenden Unternehmen; die Meldung soll sich in diesen Fällen nur auf die Reparatur und Montageabteilung beziehen.

Keine Meldung ist dagegen auszufüllen für

- im Ausland gelegene Betriebsstätten,
- örtlich getrennte Verkaufsbüros ohne Reparatur- oder Montageabteilungen,
- rechtlich unselbstständige Reparatur- und Montageabteilungen von Unternehmen außerhalb des Verarbeitenden Gewerbes sowie des Bergbaus und der Gewinnung von Steinen und Erden, soweit sie sich überwiegend mit der Instandsetzung von unternehmenseigenen Anlagen, Maschinen, Fahrzeugen und Geräten befassen und
- Betriebe mit überwiegender Convertertätigkeit.

FÜR IHRE UNTERLAGEN

Vierteljährliche Produktionserhebung

im Verarbeitenden Gewerbe sowie im Bergbau
und in der Gewinnung von Steinen und Erden

VP

Stand: November 2016

Unterrichtung nach § 17 Bundesstatistikgesetz (BStatG)¹

Zweck, Art und Umfang der Erhebung

Seit 1995 sind die Ergebnisse der Produktionserhebungen innerhalb des Binnenmarktes der Europäischen Union (EU) zwischen allen Mitgliedstaaten und darüber hinaus mit den Ergebnissen der Außen- und Intrahandelsstatistik weitestgehend vergleichbar. Sie können daher sowohl auf der nationalen als auch auf der supranationalen Ebene zur Beobachtung der kurz-, mittel- und langfristigen Konjunkturverläufe und Strukturveränderungen, für handels- und zollpolitische Zwecke sowie in Verbindung mit der Außenhandelsstatistik zur Beobachtung und Analyse der Märkte verwendet werden.

Für die gesetzgebenden Körperschaften und Regierungen des Bundes und der Länder sowie für die Behörden der EU sind die Ergebnisse eine unentbehrliche Entscheidungshilfe z. B. auf den Gebieten der Wirtschafts-, Umwelt- und Regionalpolitik. Insoweit haben die von Ihnen gemachten Angaben mittelbar auch Rückwirkungen zumindest auf die Rahmenbedingungen Ihres Handelns.

Darüber hinaus können diese Ergebnisse für Sie auch unmittelbar, z. B. als Indikator für die Entwicklungen in der Sie betreffenden Branche, von Nutzen sein. Den Verbänden, der Wissenschaft und Forschung stehen sie ebenso zur Verfügung wie den Gewerkschaften, Parteien und jeder interessierten Bürgerin, jedem interessierten Bürger.

Schließlich dienen insbesondere die monatlichen Ergebnisse als Ausgangsmaterial für die Berechnung der für die Konjunkturbeobachtung unentbehrlichen Produktionsindizes. Darüber hinaus finden die erhobenen Daten auch ihre Verwendung im Rahmen der Volkswirtschaftliche Gesamtrechnungen sowie der Input-Output-Rechnung.

Die Erhebungen werden durchgeführt bei den produzierenden Betrieben von höchstens 68000 Unternehmen des Bergbaus und der Gewinnung von Steinen und Erden, des Verarbeitenden Gewerbes sowie bei den produzierenden Betrieben der Unternehmen anderer Wirtschaftszweige, jeweils ohne Baubetriebe und Betriebe der Energieversorgung, Wasserversorgung, Abwasser- und Abfallentsorgung und Beseitigung von Umweltverschmutzungen. Die Monatliche Produktionserhebung erfasst die Betriebe mit 50 und mehr tätigen Personen, die Vierteljährliche Produktionserhebung alle übrigen Betriebe des vorgenannten Erhebungsbereichs.

Bei der Monatlichen und Vierteljährlichen Produktionserhebung handelt es sich um inhaltlich identische Teile derselben Erhebung. Jeder Betrieb wird nur zu einer der beiden Erhebungen herangezogen. Die Ergebnisse beider Erhebungen werden zur Darstellung der gesamten vierteljährlichen Produktion zusammengefasst.

Rechtsgrundlagen, Auskunftspflicht

Rechtsgrundlage ist das Gesetz über die Statistik im Produzierenden Gewerbe (ProdGewStatG) in Verbindung mit dem BStatG.

Erhoben werden die Angaben zu § 2 Buchstabe B Ziffer I ProdGewStatG.

Die Auskunftspflicht ergibt sich aus § 9 Absatz 1 Satz 1 ProdGewStatG in Verbindung mit § 15 BStatG. Nach § 9 Absatz 1 Satz 2 ProdGewStatG ist der Inhaber, die Inhaberin, der Leiter oder die Leiterin des Betriebes oder Unternehmens auskunftspflichtig.

Nach § 11a Absatz 2 BStatG sind alle Unternehmen und Betriebe verpflichtet, ihre Meldungen auf elektronischem Weg an die statistischen Ämter zu übermitteln. Hierzu sind die von den statistischen Ämtern zur Verfügung gestellten Online-Verfahren zu nutzen. Im begründeten Einzelfall kann eine zeitlich befristete Ausnahme von der Online-Meldung vereinbart werden. Dies ist auf formlosen Antrag möglich. Die Verpflichtung, die geforderten Auskünfte zu erteilen, bleibt jedoch weiterhin bestehen.

¹ Den Wortlaut der nationalen Rechtsvorschriften in der jeweils geltenden Fassung finden Sie unter <https://www.gesetze-im-internet.de/>.

Nach § 9 Absatz 2 ProdGewStatG besteht für Unternehmen, deren Inhaber/Inhaberinnen Existenzgründer/Existenzgründerinnen sind, im Kalenderjahr der Betriebseröffnung keine Auskunftspflicht. In den beiden folgenden Kalenderjahren besteht dann keine Auskunftspflicht, wenn das Unternehmen im jeweils letzten abgeschlossenen Geschäftsjahr Umsätze in Höhe von weniger als 800 000 Euro erwirtschaftet hat. Gesellschaften können sich auf die Befreiung von der Auskunftspflicht berufen, wenn alle an der Gesellschaft Beteiligten Existenzgründer/Existenzgründerinnen sind.

Existenzgründer/Existenzgründerinnen sind natürliche Personen, die eine gewerbliche oder freiberufliche Tätigkeit in Form einer Neugründung, einer Übernahme oder einer tätigen Beteiligung aus abhängiger Beschäftigung oder aus der Nichtbeschäftigung heraus aufnehmen, § 9 Absatz 3 ProdGewStatG. Existenzgründer/Existenzgründerinnen, die von ihrem Recht, keine Auskunft zu erteilen, Gebrauch machen wollen, haben das Vorliegen der vorgenannten Voraussetzungen nachzuweisen. Es steht ihnen jedoch frei, die Auskünfte zu erteilen.

Nach § 15 Absatz 7 BStatG hat eine Anfechtungsklage gegen die Aufforderung zur Auskunftserteilung keine aufschiebende Wirkung.

Geheimhaltung

Die erhobenen Einzelangaben werden nach § 16 BStatG grundsätzlich geheim gehalten. Nur in ausdrücklich gesetzlich geregelten Ausnahmefällen dürfen Einzelangaben übermittelt werden.

Nach § 10 Absatz 1 ProdGewStatG dürfen an die obersten Bundes- und Landesbehörden für die Verwendung gegenüber den gesetzgebenden Körperschaften und für Zwecke der Planung, jedoch nicht für die Regelung von Einzelfällen vom Statistischen Bundesamt und den statistischen Ämtern der Länder Tabellen mit statistischen Ergebnissen übermittelt werden, auch soweit Tabellenfelder nur einen einzigen Fall ausweisen.

Nach § 10 Absatz 2 ProdGewStatG dürfen an das Umweltbundesamt zur Erfüllung europa- und völkerrechtlicher Pflichten der Bundesrepublik Deutschland zur Emissionsberichterstattung, jedoch nicht für die Regelung von Einzelfällen, vom Statistischen Bundesamt Tabellen mit statistischen Ergebnissen übermittelt werden, auch soweit Tabellenfelder nur einen einzigen Fall ausweisen.

Nach § 16 Absatz 6 BStatG ist zulässig, den Hochschulen oder sonstigen Einrichtungen mit der Aufgabe unabhängiger wissenschaftlicher Forschung für die Durchführung wissenschaftlicher Vorhaben

1. Einzelangaben zu übermitteln, wenn die Einzelangaben so anonymisiert sind, dass sie nur mit einem unverhältnismäßig großen Aufwand an Zeit, Kosten und Arbeitskraft den Befragten oder Betroffenen zugeordnet werden können (faktisch anonymisierte Einzelangaben),
2. innerhalb speziell abgesicherter Bereiche des Statistischen Bundesamtes und der statistischen Ämter der Länder Zugang zu Einzelangaben ohne Name und Anschrift (formal anonymisierte Einzelangaben) zu gewähren, wenn wirksame Vorkehrungen zur Wahrung der Geheimhaltung getroffen werden.

Nach § 47 des Gesetzes gegen Wettbewerbsbeschränkungen werden der Monopolkommission für die Begutachtung der Entwicklung der Unternehmenskonzentration zusammengefasste Einzelangaben über die Vorhundertanteile der größten Unternehmensgruppen, Unternehmen, Betriebe oder fachlichen Teilen von Unternehmen des jeweiligen Wirtschaftsbereichs übermittelt. Hierbei dürfen die zusammengefassten Einzelangaben nicht weniger als drei Einheiten betreffen und keine Rückschlüsse auf zusammengefasste Angaben von weniger als drei Einheiten ermöglichen.

Die Pflicht zur Geheimhaltung besteht auch für Personen, die Einzelangaben erhalten.

Hilfsmerkmale, laufende Nummern/Identnummern, Löschung, Statistikregister

Name und Anschrift des Betriebs sowie Name, Telefonnummer und E-Mail-Adresse der für Rückfragen zur Verfügung stehenden Personen sind Hilfsmerkmale, die lediglich der technischen Durchführung der Erhebung dienen. In den Datensätzen mit den Angaben zu den Erhebungsmerkmalen werden diese Hilfsmerkmale nach Abschluss der Überprüfung der Erhebungs- und Hilfsmerkmale auf ihre Schlüssigkeit und Vollständigkeit gelöscht. Name und Anschrift des Betriebs sowie die Identnummern werden zusammen mit den Angaben zu den Erhebungsmerkmalen „tätige Personen“, „Umsatz“ und „wirtschaftliche Tätigkeit“ im Unternehmensregister für statistische Zwecke (Statistikregister) gespeichert (§ 13 Absatz 1 BStatG in Verbindung mit § 1 Absatz 1 Statistikregistergesetz).

Die verwendeten Identnummern dienen der Unterscheidung der in die Erhebung einbezogenen Betriebe und Unternehmen sowie der rationellen Aufbereitung und bestehen aus laufenden frei vergebenen Nummern.

Die Statistiknummer (Statistik-ID des Unternehmensregisters) dient der rationellen Aufbereitung und besteht aus einer laufenden frei vergebenen Nummer und enthält keine Merkmale über persönliche oder sachliche Verhältnisse.

Die vierstellige WZ 2008-Nummer ist die Nummer des Wirtschaftszweigs nach der „Klassifikation der Wirtschaftszweige Ausgabe 2008“ (WZ 2008), in dem der jeweilige Betrieb seinen wirtschaftlichen Schwerpunkt hat.

FÜR IHRE UNTERLAGEN

Monatsbericht für Betriebe

im Verarbeitenden Gewerbe sowie im Bergbau
und in der Gewinnung von Steinen und Erden

MB

Rücksendung bitte bis
spätestens 12 Tage nach
Ablauf des Berichtsmonats

Statistisches Landesamt Sachsen-Anhalt
Dezernat 31
Merseburger Str. 2
06110 Halle (Saale)

Statistisches Landesamt Sachsen-Anhalt Postfach 20 11 56 06012 Halle (Saale)

Ansprechpartner/-in für Rückfragen
(freiwillige Angabe)

Name:

Telefon oder E-Mail:

Bei Rückfragen erreichen Sie uns unter
Telefon: (0345) 2318-0
Ansprechpartner/-in
Frau Schubert -314
Frau Hohl -316
Telefax: (0345) 2318-923
E-Mail: bvg@stala.mi.sachsen-anhalt.de

WZ 2008-Nummer

Identnummer des Betriebs
(bei Rückfragen bitte angeben)

Identnummer des Unternehmens

Falls Anschrift oder Firmierung nicht mehr zutreffen, bitte korrigieren.

Bitte beachten Sie bei der Beantwortung der Fragen A bis F die
Erläuterungen in der separaten Unterlage sowie die Hinweise auf
Seite 2 dieses Fragebogens.

Vielen Dank für Ihre Mitarbeit.

/2017

001

Berichtsmonat/-jahr

Statistiknummer

Angaben zu den Abschnitten A bis D sind auf die nebenstehenden Betriebsteile auf- zuteilen. Hierzu zählen auch Tätigkeiten als Lohnauftraggeber.	Verarbeitendes Gewerbe sowie Bergbau und Gewinnung von Steinen und Erden		Sonstige Betriebsteile (Handel, Dienstleistungen, Transport, Converter, Baugewerbe und andere)
	WZ 2008-Nummer:	WZ 2008-Nummer:	
	<input type="text"/>	<input type="text"/>	

A Tätige Personen am Ende des Berichtsmonats

Anzahl der tätigen Personen (einschl.
tätiger Inhaberinnen/Inhaber)

B Umsatz im Berichtsmonat in vollen Euro (ohne Umsatzsteuer)

Inlandsumsatz (Umsatz im gesamten
Bundesgebiet)

Auslandsumsatz insgesamt (einschl.
Umsatz mit dt. Exporteuren)

darunter: Umsätze mit dem **nicht** zur
Eurozone gehörenden Ausland

C Auftragseingang im Berichtsmonat in vollen Euro (ohne Umsatzsteuer)

Inlandsaufträge (Aufträge aus dem
gesamten Bundesgebiet)

Auslandsaufträge insgesamt (einschl.
Aufträge von dt. Exporteuren)

darunter: Aufträge aus dem **nicht** zur
Eurozone gehörenden Ausland

D Auftragsbestand am Ende des Berichtsmonats in vollen Euro (ohne Umsatzsteuer)

Inlandsauftragsbestand (Bestand an
Aufträgen aus dem gesamten Bundes-
gebiet)

Auslandsauftragsbestand insgesamt
(Bestand an Aufträgen aus dem Aus-
land einschl. Aufträge dt. Exporteure)

Bitte füllen Sie auf der Rückseite des Fragebogens auch die Felder zu den Abschnitten E und F aus.

Bitte zurücksenden an

Statistisches Landesamt Sachsen-Anhalt
Dezernat 31 - Verarbeitendes Gewerbe
Postfach 20 11 56
06012 Halle (Saale)

Bitte aktualisieren Sie Ihre Anschrift, falls erforderlich.
Name und Anschrift

Identnummer des Betriebs

WZ 2008-Nummer

Die Angaben zu den Abschnitten E und F bitte für den gesamten Betrieb machen.

E Geleistete Arbeitsstunden aller tätigen Personen im Berichtsmonat

Tatsächlich geleistete Arbeitsstunden aller tätigen Personen in vollen Stunden (einschl. tätiger Inhaberinnen/Inhaber)

F Entgelte im Berichtsmonat

Bruttolohn- und -gehaltsumme in vollen Euro ohne Arbeitgeberanteil zur Sozialversicherung (einschl. Vergütung für Auszubildende)

Bemerkungen

Zur Vermeidung von Rückfragen unsererseits können Sie hier auf besondere Ereignisse und Umstände hinweisen, die Einfluss auf Ihre Angaben haben.

Beachten Sie folgende Hinweise:

Termine, Schätzungen, Berichtigungen

Der Monatsbericht für Betriebe ist bis zum 12. des auf den Berichtsmonat folgenden Kalendermonats in einfacher Ausfertigung bei der befragenden Behörde einzureichen. Fehlanzeige unter Verwendung des Erhebungsvordrucks ist erforderlich.

Sollten Ihnen zum Berichtstermin noch keine Zahlen über den betreffenden Berichtszeitraum vorliegen, dann schätzen Sie bitte die fehlenden Angaben nach bestem Wissen und kennzeichnen Sie diesen Wert mit einem Stern hinter der geschätzten Angabe.

Sollten nachträglich Berichtigungen eines gemeldeten Wertes (z. B. bei einer Schätzung) erforderlich sein, dann geben Sie diese bitte in der Rubrik „Bemerkungen“ an, zusammen mit der Angabe des Berichtszeitraumes, auf den sich die Korrektur bezieht.

Keinesfalls dürfen Berichtigungen in der Weise vorgenommen werden, dass die Beträge mit dem Ergebnis einer späteren Meldung verrechnet werden. Bei einer solchen Vorgehensweise wären die Angaben von zwei Berichtsperioden falsch.

Bei außergewöhnlichen Veränderungen der gemeldeten Zahlen gegenüber dem Vormonat bitten wir Sie um kurze Erläuterungen (z. B. Hinweise auf Kurzarbeit, Betriebsferien, Streik, Aussperrungen, Veränderungen der Auftragslage u. Ä.). Solche Angaben erleichtern die Bearbeitung und helfen, Rückfragen zu vermeiden.

Bitte übermitteln Sie Ihre Meldung in jedem Fall, auch wenn sich Ihr Betrieb in Auflösung befindet, zurzeit stillgelegt oder verpachtet ist. Bitte machen Sie ggf. einen entsprechenden Vermerk in der Rubrik „Bemerkungen“.