

Statistischer Bericht



Öffentliche Finanzen, Personal, Steuern

Gemeindefinanzen
Einzahlungen und
Auszahlungen

Jahresrechnungsstatistik
2016

2015

2016

2017



SACHSEN-ANHALT

Statistisches Landesamt

Herausgabemonat Februar 2018

Inhaltliche Verantwortung:

Dezernat Finanzen, Personal, Justiz

Frau Dechant

Telefon: 0345 2318-259

Pressesprecherin/Dezernatsleiterin Öffentlichkeitsarbeit:

Frau Richter-Grünwald

Telefon: 0345 2318-702

Informations- und Auskunftsdienst:

Frau Hannemann

Telefon: 0345 2318-777

Frau Heyl

Telefon: 0345 2318-716

Telefax: 0345 2318-913

E-Mail: info@stala.mi.sachsen-anhalt.de

Internet: www.statistik.sachsen-anhalt.de

Vertrieb:

Telefon: 0345 2318-718

E-Mail: shop@stala.mi.sachsen-anhalt.de

Bibliothek und Besucherdienst:

Merseburger Straße 2

Montag - Freitag: 8.00 Uhr - 12.00 Uhr

Telefon: 0345 2318-714

E-Mail: bibliothek@stala.mi.sachsen-anhalt.de

Schriftliche Bestellungen an:

Statistisches Landesamt Sachsen-Anhalt

Öffentlichkeitsarbeit

Postfach 20 11 56

06012 Halle (Saale)

Herausgeber:

Statistisches Landesamt Sachsen-Anhalt

© Statistisches Landesamt Sachsen-Anhalt, Halle (Saale) 2018
Auszugsweise Vervielfältigung und Verbreitung mit Quellenangabe gestattet.

Bezug:

Preis: 8,00 Euro

kostenfrei als PDF-Datei verfügbar - Bestell-Nr.: 6L202

Statistischer Bericht



Öffentliche Finanzen,
Personal, Steuern

Gemeindefinanzen
Einzahlungen und
Auszahlungen

Jahresrechnungsstatistik 2016

Land Sachsen-Anhalt

Inhaltsverzeichnis	Seite
Vorbemerkungen	6
Abkürzungsverzeichnis	10
Darstellung - Ergebnis der Jahresrechnungsstatistik 2016	
Finanzrechnung kommunale Haushalte insgesamt nach Landessystematik	11
1 Landessystematik	12
1.1 Ergebnisse der Jahresrechnungsstatistik im Jahr 2016 nach kommunalen Gruppen, Konten und Produkten	12
1.1.1 Finanzrechnung mit landesspezifischem Finanzierungssaldo nach Konten	12
1.1.2 Finanzrechnung mit landesspezifischem Finanzierungssaldo nach Konten in EUR je Einwohner	13
1.1.3 Finanzrechnung mit landesspezifischem Finanzierungssaldo nach Konten und Produkten	14
1.1.3.1 Finanzrechnung kommunale Haushalte insgesamt nach Konten und Produkten	14
1.1.3.2 Finanzrechnung kreisfreie Städte nach Konten und Produkten	16
1.1.3.3 Finanzrechnung Landkreise nach Konten und Produkten	18
1.1.3.4 Finanzrechnung kreisangehörige Gemeinden einschließlich Verbandsgemeinden nach Konten und Produkten	20
1.1.4 Finanzrechnung mit landesspezifischem Finanzierungssaldo nach Konten und Produkten in EUR je Einwohner	22
1.1.4.1 Finanzrechnung kommunale Haushalte insgesamt nach Konten und Produkten	22
1.1.4.2 Finanzrechnung kreisfreie Städte nach Konten und Produkten	24
1.1.4.3 Finanzrechnung Landkreise nach Konten und Produkten	26
1.1.4.4 Finanzrechnung kreisangehörige Gemeinden einschließlich Verbandsgemeinden nach Konten und Produkten	28
1.2 Entwicklung der Ein- und Auszahlungen und Saldo Jahr 2016 im Vergleich zum Vorjahr	30
1.2.1 Finanzrechnung kommunale Haushalte insgesamt	30
1.2.2 Finanzrechnung kreisfreie Städte	31
1.2.3 Finanzrechnung Landkreise	32
1.2.4 Finanzrechnung kreisangehörige Gemeinden einschließlich Verbandsgemeinden	33
1.3 Zuordnungsschlüssel und Produktübersicht	34
1.3.1 Zuordnungsschlüssel Tabellen 1.1 und 1.2	34
1.3.2 Produktübersicht gemäß Produktrahmenplan des Landes Sachsen-Anhalt	35
1.4 Nettoergebnisse der Jahresrechnungsstatistik im Jahr 2016 nach Gebietskörperschaftsgruppen und Konten	36
1.4.1 Finanzrechnung mit landesspezifischem Finanzierungssaldo der kommunalen Gruppen	36
1.4.2 Finanzrechnung mit landesspezifischem Finanzierungssaldo der kommunalen Gruppen in EUR je Einwohner	37
1.5 Entwicklung der jahresrechnungsmäßigen Nettoein- und Nettoauszahlungen und Saldo Jahr 2016 im Vergleich zum Vorjahr	38
1.5.1 Finanzrechnung kommunale Haushalte insgesamt	38
1.5.2 Finanzrechnung kreisfreie Städte	39
1.5.3 Finanzrechnung Landkreise	40
1.5.4 Finanzrechnung kreisangehörige Gemeinden einschließlich Verbandsgemeinden	41
1.6 Zuordnungsschlüssel Netto-Tabellen 1.4 und 1.5	42
1.7 Unterschiede Zuordnung Finanzrechnung zu Finanzrechnung netto	43
1.8 Jahresrechnungsstatistik - alle Merkmale für das Jahr 01.01.2016 nach kommunalen Gruppen	44
1.8.1 Kommunale Haushalte insgesamt	44
1.8.1.1 Einzahlungen im Vergleich zum Vorjahr	44

1.8.1.2	Auszahlungen im Vergleich zum Vorjahr	48
1.8.1.3	Einzahlungen nach Produkten	52
1.8.1.4	Auszahlungen nach Produkten	60
1.8.2	Kreisfreie Städte	68
1.8.2.1	Einzahlungen im Vergleich zum Vorjahr	68
1.8.2.2	Auszahlungen im Vergleich zum Vorjahr	72
1.8.2.3	Einzahlungen nach Produkten	76
1.8.2.4	Auszahlungen nach Produkten	84
1.8.3	Landkreise	92
1.8.3.1	Einzahlungen im Vergleich zum Vorjahr	92
1.8.3.2	Auszahlungen im Vergleich zum Vorjahr	96
1.8.3.3	Einzahlungen nach Produkten	100
1.8.3.4	Auszahlungen nach Produkten	108
1.8.4	kreisangehörige Gemeinden einschließlich Verbandsgemeinden	116
1.8.4.1	Einzahlungen im Vergleich zum Vorjahr	116
1.8.4.2	Auszahlungen im Vergleich zum Vorjahr	120
1.8.4.3	Einzahlungen nach Produkten	124
1.8.4.4	Auszahlungen nach Produkten	132
2	Bundessystematik	140
2.1	Ergebnisse der Jahresrechnungsstatistik im Jahr 2016 nach kommunalen Gruppen und Arten	140
2.1.1	Eckwerte Einzahlungen	140
2.1.2	Eckwerte Auszahlungen und Finanzierungstätigkeit	141
2.1.3	Eckwerte Einzahlungen in EUR je Einwohner	142
2.1.4	Eckwerte Auszahlungen und Finanzierungstätigkeit in EUR je Einwohner	143
2.2	Entwicklung der jahresrechnungsmäßigen Ein- und Auszahlungen und Saldo für das Jahr 2016 im Vergleich zum Vorjahr	144
2.2.1	Eckwerte kommunale Haushalte insgesamt	144
2.2.1.1	Einzahlungen	144
2.2.1.2	Auszahlungen und Finanzierungstätigkeit	145
2.2.2	Eckwerte kreisfreie Städte	146
2.2.2.1	Einzahlungen	146
2.2.2.2	Auszahlungen und Finanzierungstätigkeit	147
2.2.3	Eckwerte Landkreise	148
2.2.3.1	Einzahlungen	148
2.2.3.2	Auszahlungen und Finanzierungstätigkeit	149
2.2.4	Eckwerte kreisangehörige Gemeinden einschließlich Verbandsgemeinden	150
2.2.4.1	Einzahlungen	150
2.2.4.2	Auszahlungen und Finanzierungstätigkeit	151
2.3	Zuordnungsschlüssel	152
2.3.1	Zuordnungsschlüssel Einzahlungen Tabellen 2.1 und 2.2	152
2.3.2	Zuordnungsschlüssel Auszahlungen und Finanzierungstätigkeit Tabellen 2.1 und 2.2	153
3	Unterschiede Zuordnung	154
3.1	Unterschiede Zuordnung Landessystematik zur Bundessystematik	154
3.1.1	Zuordnung	154
3.1.2	Erläuterungen	155
3.2	Unterschiede Zuordnung Bundessystematik zur Landessystematik	156
3.2.1	Einzahlungen	156

3.2.2	Auszahlungen	157
4	Finanzstatistische Kennzahlen	158
4.1	Einführung	158
4.2	Indikatoren Auszahlungen	158
4.2.1	Bezugsgröße Gesamtauszahlungen	158
4.2.2	Investitionsquote	159
4.2.3	Personalausgabenquote	160
4.2.4	Zinsausgabenquote	161
4.3	Indikatoren Einzahlungen	162
4.3.1	Bezugsgröße Gesamteinzahlungen	162
4.3.2	Steuereinnahmequote	163
4.4	Indikatoren Finanzierung	164
4.4.1	Deckungsgrad	164
4.4.2	Investitionszuweisungsquote	165
4.5	Indikator Belastung - Sozialleistungsquote	166
5	Korrekturen zum Statistischen Bericht 2015	167
	Anhang	
A 1	Qualitätsbericht "Rechnungsergebnisse der Kernhaushalte der Gemeinden und Gemeindeverbände"	

Vorbemerkungen

Die jährliche Statistik der Einzahlungen und Auszahlungen (Jahresrechnungsstatistik) der Kommunen bietet einen Einblick in die Finanzwirtschaft der Gemeinden, Verbandsgemeinden und Landkreise.

Erhoben werden die Einzahlungen und Auszahlungen entsprechend der Finanzrechnung nach Konten und Produkten der Haushaltssystematiken des Landes Sachsen-Anhalt. Die Zusammenführung zu einem einheitlichen Bundesergebnis erfolgt über Zuordnungsschlüssel.

Mit dem Beschluss des Landtages von Sachsen-Anhalt vom 22. März 2006 wurden die Grundlagen für die Umstellung des Rechnungswesens in den Kommunen geschaffen. Die Einführung des "Neuen kommunalen Haushalts- und Rechnungswesens" mit der "Doppelten Buchführung in Konten" in den Kommunen (Doppik) wurde 2014 in den sachsen-anhaltischen Kommunen abgeschlossen. Damit einher ging die Umstellung der statistischen Abrechnung von der Kameralistik auf die Doppik. In der Jahresrechnungsstatistik werden ab dem Berichtsjahr 2015 ausschließlich doppische Meldungen verarbeitet.

Mit dem Gesetz über die Grundsätze der Neugliederung der Gemeinden im Land Sachsen-Anhalt vom 14. Februar 2008 begann eine weitreichende Gebietsreform. Die gesetzlichen Grundlagen für die Doppikeinführung und die Veränderung der Gebietsstruktur sind auf den Internetseiten des Statistischen Landesamtes abrufbar. Beide Maßnahmen wirkten sich auf die Ergebnisse der Finanzstatistiken aus.

Die Angaben der Jahresrechnungsstatistik der Gemeinden und Gemeindeverbände des Landes Sachsen-Anhalt werden ab dem Berichtsjahr 2015 nach doppischer Buchführung veröffentlicht. Das Rechnungswesen von Einrichtungen, die außerhalb der Kernhaushalte der Kommunen geführt werden, ist in den Auswertungen nicht berücksichtigt. Der unterschiedliche Ausgliederungsstand und die zugehörigen Zeitpunkte wirken sich auf die Vergleichbarkeit aus. Die Erhebung aller Einheiten erfolgt bei kaufmännischer Buchführung mit der Jahresabschlussstatistik und bei doppischer oder kameraler Buchführung mit der Jahresrechnungsstatistik zu einem wesentlich späteren Zeitpunkt.

Die Ergebnisse werden in dieser Veröffentlichung nach Landes- und nach Bundessystematik dargestellt. Die Zusammenfassungen erfolgen nach Gebietskörperschaftsgruppen. Vergleiche zum Vorjahr sind abgebildet.

Systematik der Tabellen

Im **ersten Tabellenteil** sind die statistischen Ergebnisse der Finanzrechnung nach dem geltendem Recht in Sachsen-Anhalt dargestellt. Die Erfassung der verbindlichen Konten und Produkte erfolgt nach den Haushaltssystematiken des Landes Sachsen-Anhalt zum Stand 1. Januar 2015.

Tabellen 1.1 bis 1.3

Es erfolgt eine korrekte Abgrenzung der Ein- und Auszahlungen nach Landessystematik. Diese sind in voller Höhe und getrennt voneinander dargestellt, mit Ausnahme der gesetzlich zugelassenen Vorabverrechnungen durch die Kommunen.

Die Tabelle 1.3.1 zeigt, welche Unterkonten, Konten, Kontenklassen, Kontenbereiche und Kontengruppen in den Positionen enthalten sind und wie die Berechnungen durchgeführt werden. Die Nummerierung erfolgt unter der Abkürzung LD, welche für Land Doppik steht. In Tabelle 1.3.2 werden die Produktklassen und Produktbereiche mit den zugehörigen Produktgruppen dargestellt.

Tabellen 1.4 bis 1.6

Für Analysezwecke erfolgt eine weitere Darstellung, die als Landessystematik netto betitelt ist. Die Übersicht ist komprimiert, es werden nur die erforderlichen Informationen ausgegeben. Auf nachrichtliche Angaben wird weitestgehend verzichtet, um eine Dopplung gegenüber den vorherigen Tabellen zu vermeiden. In dieser Auswertung sind spezielle korrespondierende Konten verrechnet.

Zum einen die Gewerbsteuer mit der Gewerbesteuerumlage (Konto 6013 abzgl. Konto 7341 in 2014 zzgl. Konto 6692), da sie direkt die Steuer- und Finanzkraft sowie die Steuerschätzung beeinflusst.

Zum anderen die positiven und die negativen Schlüsselzuweisungen der Kommunen (Konto 6111 abzgl. Konto 7371), die sich aus dem kommunalen Finanzausgleich des Landes Sachsen-Anhalt ergeben. Diese sind weder Einzahlungen im Land noch dessen Auszahlungen.

Die Schuldendiensthilfen des Landes (Konto 6231)

gehören systematisch zu den sonstigen Transferleistungen. In dieser Zusammenfassung wird das Konto der investiven Finanzierungstätigkeit zugeordnet. Grund dafür ist die Verbuchung von fiktiven Einzahlungen aus dem 30%igen Anteil der Investitionsbank des Landes Sachsen-Anhalt im Rahmen des Programmes zur Teilentschuldung der kommunalen Haushalte STARK II auf diesem Konto. Die Buchungen bestimmen in der Größenordnung das Konto gegenüber anderen Einzahlungen (z. B. Zinsen), sodass für Auswertungszwecke eine Umsetzung in die Finanzierungstätigkeit an dieser Stelle erfolgt ist. Der 30%ige Tilgungszuschuss aus STARK II wird statistisch nicht auf einem gesonderten Konto erfasst. Deshalb kann nur die komplette Umsetzung des Kontos erfolgen. Eine Unschärfe, die unter diesen Bedingungen nicht durch die Statistik zu bereinigen ist.

Die Tabelle 1.6 zeigt, entsprechend der Tabelle 1.3.1, welche Unterkonten, Konten, Kontenklassen, Kontenbereiche und Kontengruppen in den Positionen enthalten sind und wie die Berechnungen durchgeführt werden. Die Nummerierung erfolgt unter der Abkürzung LDn, welche für Land Doppik netto steht.

Tabelle 1.7

Hier sind die Unterschiede der beiden Varianten nach Landessystematik, LD und LDn, dargestellt.

Tabelle 1.8

Alle Konten sind mit den Beträgen nach dem für das Berichtsjahr gültigen Kontenrahmenplan und den kommunalen Gruppen aufgelistet. Ebenfalls in der Tabelle 1.8 sind die Einzahlungen und Auszahlungen nach Produkten enthalten.

Die Systematik der Tabellen 1.1 bis 1.6 entspricht geringfügig nicht der Systematik der Tabelle 1.8. Während die Tabelle 1.8 identisch mit der Abgrenzung des Kontenrahmenplanes des Landes Sachsen-Anhalt ist, wurden in den vorhergehenden Tabellen zum Teil andere Entscheidungen für die Ausweisung getroffen.

Beispielsweise wurden Ausgleichsleistungen (Kontengruppe 605) in den Zusammenfassungen nicht dem Kontenbereich Steuern und ähnliche Abgaben (60) zugeordnet, sondern systematisch dem Kontenbereich Zuwendungen und Allgemeine Umlagen (61). In Folge kommt es zu unterschiedlichen Beträgen für die Steuern und ähnliche Abgaben in den Tabellen 1.1 bis 1.6 gegenüber der Einzeldarstellung in Tabelle 1.8.

Der **zweite Tabellenteil** bietet einen Überblick über die Ergebnisse nach Bundessystematik.

Der für die statistische Abrechnung 2016 verbindliche Kontenrahmenplan des Bundes entspricht nicht dem Kontenrahmenplan des Landes Sachsen-Anhalt. In Folge kommt es zu Unterschieden in den Ergebnissen des Landes und den Veröffentlichungen des Bundesamtes. Die Überführung des Landesergebnisses in das Bundesergebnis erfolgt mittels Schlüsselbrücken (Umsetzern). Das Statistische Bundesamt veröffentlicht die Ergebnisse in der Fachserie 14 Reihe 3.3.1.

Die sogenannten Eckwertetabellen im zweiten Tabellenteil sind bundeseinheitlich abgestimmt. Sie beruhen auf den für die Systematiken des Bundes angepassten Landesergebnissen. Die dafür notwendigen Umrechnungen sind über die Zuordnungsschlüssel nachvollziehbar.

Die Tabellen des **dritten Tabellenteils** enthalten die Unterschiede zwischen der Landessystematik Doppik (Variante 1) und der Bundessystematik. Die Unterschiede zur Landessystematik Doppik netto sind im Teil der Landestabellen erläutert.

Finanzstatistische Kennzahlen

Finanzstatistische Kennzahlen (Indikatoren) werden sowohl von nationalen Gremien wie dem Stabilitätsrat als auch von internationalen Institutionen wie Eurostat zur Beurteilung der finanziellen Haushaltssituation von Bund, Ländern, Kommunen, gesetzlichen Sozialversicherungen und des Öffentlichen Gesamthaushalts insgesamt herangezogen. Auch viele Nutzer der Finanzstatistiken berechnen Indikatoren und verwenden diese z. B. in Artikeln und Publikationen. Um die Einheitlichkeit von Verfahren und Interpretation sicherzustellen, sind die Berechnungen bundeseinheitlich. Die Vorgaben zur Berechnung der einzelnen Indikatoren werden im **vierten Teil** detailliert dargestellt, ebenso die Beschreibung der Aussagen, die durch die Ausprägung der einzelnen Indikatoren möglich sind. Die Indikatoren werden ökonomisch definiert und nicht anhand rechtlicher Normen, wie sie beispielsweise in den Haushaltsordnungen vorgegeben sind. Gründe dafür sind unter anderem mögliche Doppelzählungen und abweichende Definitionen in den verschiedenen Systematiken.

Im **fünften Tabellenteil** befinden sich Korrekturen

zum Statistischen Bericht 2015. Hier werden die Auszahlungen nach Bundessystematik der kommunalen Haushalte insgesamt, der kreisfreien Städte, Landkreise und kreisangehörigen Gemeinden einschließlich Verbandsgemeinden des Jahres 2015 und 2014 neu dargestellt. Die Korrekturen wurden kursiv und unterstrichen abgebildet.

Einzelergebnisse

Für die in diesem Bericht aufgeführten berechneten Ergebnistabellen (Eckwerte) stehen die Daten der einzelnen Landkreise, kreisfreien Städte, Einheitsgemeinden und Verbandsgemeinden einschließlich der angehörigen Gemeinden, in Excel-Form zur Verfügung. Die untersten beiden Verwaltungsebenen (Verbandsgemeinde und verbandsgemeindeangehörige Gemeinden) sind dabei aus Gründen der Vergleichbarkeit zusammengefasst. Für die Ergebnisse der Tabellen 1.8 und 4 wird die auszugsweise Bereitstellung auf Anfrage geprüft.

Gesetzliche Grundlagen der Erhebung

- Gesetz über die Statistiken der öffentlichen Finanzen und des Personals im öffentlichen Dienst (Finanz- und Personalstatistikgesetz – FPStatG) in der Fassung der Bekanntmachung vom 22. Februar 2006 (BGBl. I S. 438), zuletzt geändert durch Artikel 2 des Gesetzes vom 2. März 2016 (BGBl. I S. 342)
- Gesetz über die Statistik für Bundeszwecke (Bundesstatistikgesetz – BStatG) in der Fassung der Bekanntmachung vom 20. Oktober 2016 (BGBl. I S. 2394), zuletzt geändert durch Artikel 10 Abs. 5 des Gesetzes vom 30. Oktober 2017 (BGBl. I S. 3618)

Das Statistische Bundesamt stellt interessierten Nutzerinnen und Nutzern eine Sammlung der für die statistischen Aufgaben maßgeblichen Rechtsvorschriften kostenlos zur Verfügung. Sie finden diese im Internet unter:

<http://www.destatis.de/>

Methoden

Rechtsgrundlagen

(<https://www.destatis.de/DE/Methoden/Rechtsgrundlagen/Rechtsgrundlagen.html>).

Die landesrechtlichen Regelungen, nach denen die Kommunen des Landes Sachsen-Anhalt die Haushalte führen, sind u. a. im Internetauftritt des Statistischen Landesamtes Sachsen-Anhalt zu finden: <http://www.statistik.sachsen-anhalt.de/>

Formular-Service

Finanzen, Personal, Justiz

Kommunaler Haushalt/Doppik

Informationen zur Statistik

Für weiterführende Informationen zur Statistik, den Rechtsgrundlagen und den Begrifflichkeiten ist die Veröffentlichung des Statistischen Bundesamtes "Qualitätsbericht Rechnungsergebnisse der Kernhaushalte der Gemeinden und Gemeindeverbände" beigelegt.

Definitionen und finanzstatistische Fachbegriffe sind ausführlich in der Veröffentlichung des Statistischen Bundesamtes "Fachbegriffe der Finanz- und Personalstatistiken", letzte Veröffentlichung vom Oktober 2016, dargestellt.

Um auch bei sich wandelnden Rahmenbedingungen relevante und zuverlässige Daten bereitzustellen, werden die Konzepte und Methoden in bestimmten Abständen überarbeitet und im Internetangebot des Statistischen Bundesamtes, Bereich öffentliche Finanzen, veröffentlicht.

Finanzstatistische Bereinigung

Bei der Bereinigung handelt es sich um die Eliminierung des Zahlungsverkehrs innerhalb der gleichen Ebene, um Doppelzahlungen zu vermeiden. Die finanzstatistische Bereinigung dieser Doppelzahlungen findet nur auf der Ebene der Gesamtauszahlungen und Gesamteinzahlungen der laufenden Verwaltungstätigkeit bzw. Investitionstätigkeit statt. Diese Beträge befinden sich in den Zeilen „Einzahlungen von gleicher Ebene“. Wegen fehlender Ausprägung in der Haushaltssystematik ist eine Bereinigung innerhalb der kommunalen Körperschaftsgruppen (z. B. kreisfreie Städte) nicht möglich.


Einwohnerzahlen

	30. Juni 2016
Sachsen-Anhalt insgesamt	2 239 428
davon	
kreisfreie Städte	554 805
Landkreise=kreisangehörige Gemeinden	1 684 623

Unterjährige Auswertungen von Bevölkerungsstatistiken tragen grundsätzlich vorläufigen Charakter. Die Ergebnisse für die Monate des Berichtsjahres 2016 sind aufgrund methodischer Änderungen und technischer Weiterentwicklungen nur bedingt mit den Vorjahreswerten vergleichbar. Die Genauigkeit der Ergebnisse ist aufgrund von Unstimmigkeiten in Zusammenhang mit der melderechtlichen Behandlung von Schutzsuchenden eingeschränkt.

Zeichenerklärung und Berechnungshinweis

Zeichenerklärung

- 0 = weniger als die Hälfte von 1 in der letzten besetzten Stelle, jedoch mehr als nichts
- x = Tabellenfach gesperrt, weil Aussage nicht sinnvoll (keine Aussage möglich)
- = nichts vorhanden (genau Null)
- Σ = Summe
-  = Ein Ländervergleich ist an dieser Stelle systematisch nicht möglich.

Berechnungshinweis

Abweichungen in den Berechnungen ergeben sich durch Ausgabe gerundeter Ergebnisse und Berechnungen mit ungerundeten Werten.

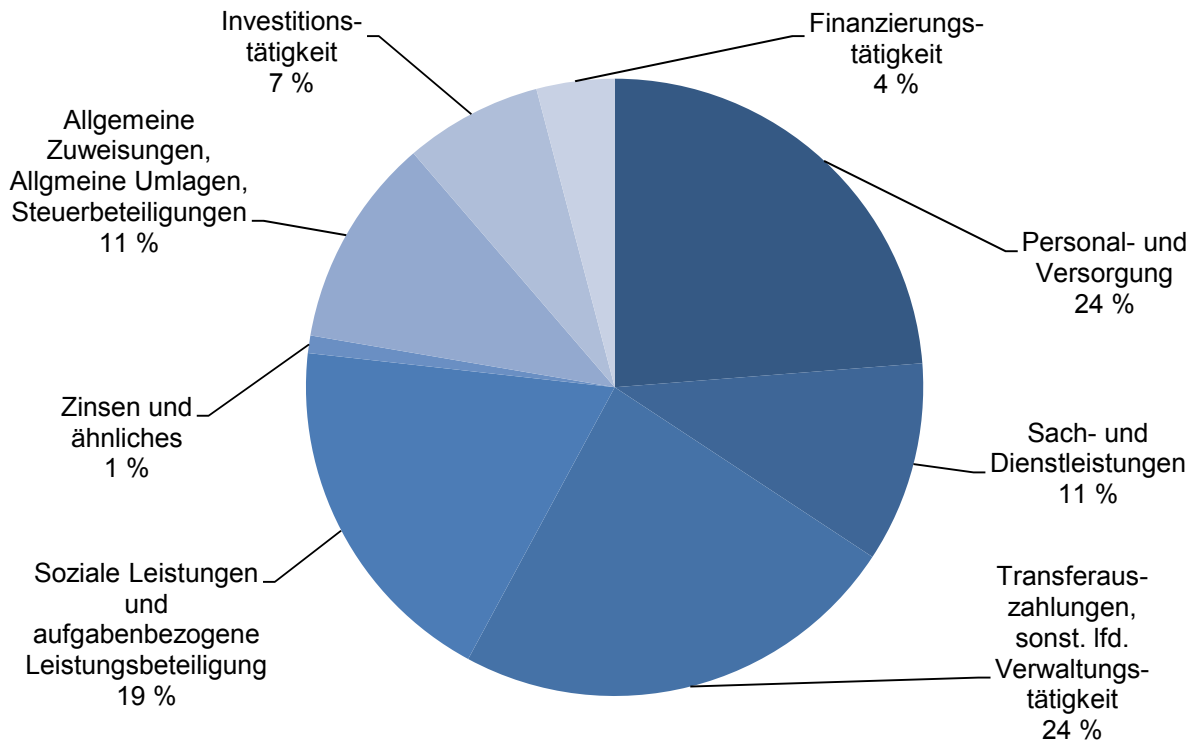
Abkürzungsverzeichnis

abzgl.	=	abzüglich
allg.	=	allgemeine
Ausgl.leistungen	=	Ausgleichsleistungen
Ausz.	=	Auszahlungen
AZ	=	Auszahlungen
B	=	Bund
BGBI.	=	Bundesgesetzblatt
bzw.	=	beziehungsweise
dar.	=	darunter
dav.	=	davon
d. h.	=	das heißt
dgl.	=	dergleichen
einschl.	=	einschließlich
Einz.	=	Einzahlungen
Ergänzungszuw.	=	Ergänzungszuweisungen
Erst.	=	Erstattungen
EUR	=	Euro
EZ	=	Einzahlungen
FAG	=	Finanzausgleichsgesetz
Gv.	=	Gemeindeverbände
Inv.	=	Investitionen
Inv.förd.maßn.	=	Investitionsförderungsmaßnahmen
Kg.	=	Kontengruppe
Kostenerst.	=	Kostenerstattungen
Kto.	=	Konto
L	=	Land
LD	=	Land Doppik
LDn	=	Land Doppik netto
lfd.	=	laufende(r)
nachr.	=	nachrichtlich
Nr.	=	Nummer
öff.	=	öffentliche(n)
ÖPNV	=	öffentlicher Personennahverkehr
Schlüsselzuw.	=	Schlüsselzuweisungen
SGB	=	Sozialgesetzbuch
sonst.	=	sonstige(n)
u.	=	und
u. a.	=	unter anderem
Untern.	=	Unternehmen
VBG	=	Verbandsgemeinde
Verw.tätigk.	=	Verwaltungstätigkeit
z. B.	=	zum Beispiel
Zfg.	=	Zusammenfassung
Zuw.	=	Zuweisungen
zuzgl.	=	zuzüglich

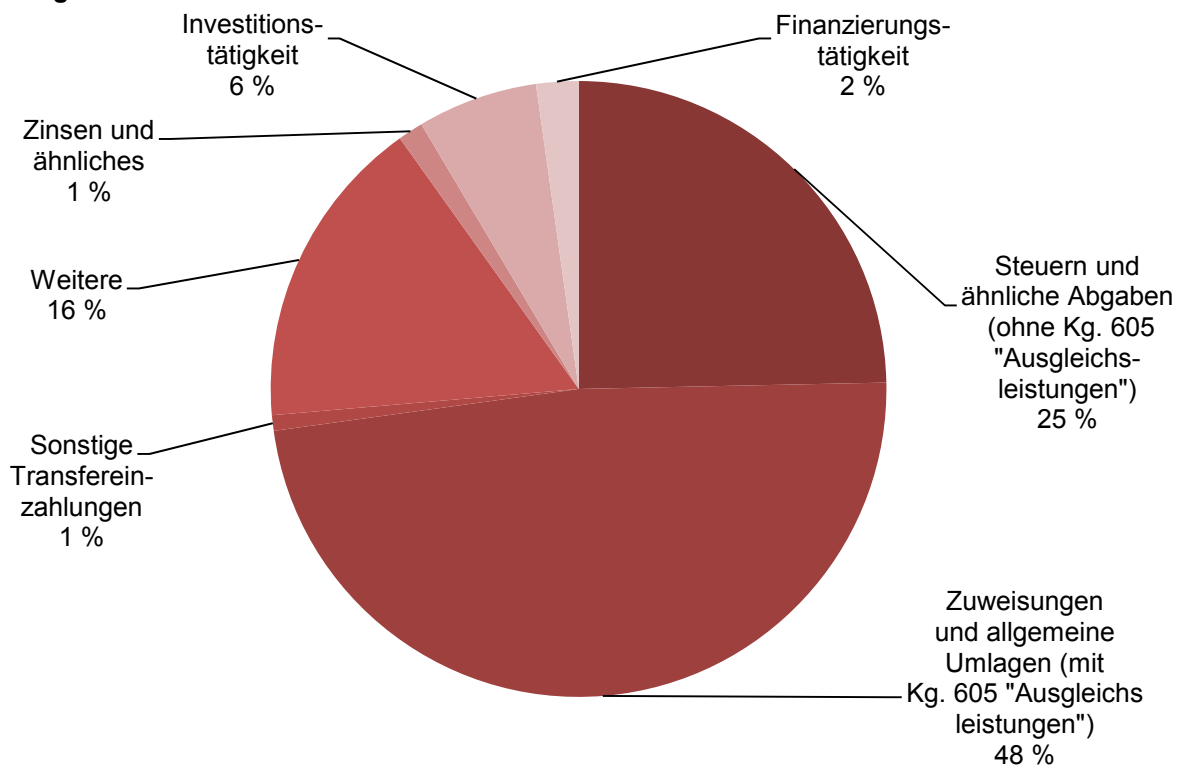
Darstellung - Ergebnis der Jahresrechnungsstatistik 2016

Finanzrechnung kommunale Haushalte insgesamt nach Landessystematik

Auszahlungen



Einzahlungen



- 1 Landessystematik
 1.1 Ergebnisse der Jahresrechnungsstatistik im Jahr 2016 nach kommunalen Gruppen, Konten und Produkten
 1.1.1 Finanzrechnung mit landesspezifischem Finanzierungssaldo nach Konten

Lfd. Nr.	Bezeichnung - Landessystematik -	Kommunale Haushalte insgesamt	Davon		
			kreisfreie Städte	Land- kreise	kreisange- hörige Gemeinden einschl. Verbands- gemeinden
LD01	Steuern und ähnliche Abgaben (ohne Kg. 605 "Ausgleichsleistungen")	1 776 863	435 373	-	1 341 489
LD01a	dar. Gewerbesteuer	861 946	185 558	-	676 387
LD01b	nachrichtlich: Gewerbesteuer netto (≙ abzgl. Gewerbesteuerumlage)	764 200	170 017	-	594 183
LD02	Zuwendungen und allgemeine Umlagen (einschl. Kg. 605 "Ausgl.leistungen")	3 468 115	695 706	1 935 352	837 057
LD02a	dar. FAG-Leistungen	1 394 734	411 453	501 654	481 626
LD02b	dar. Schlüsselzuweisungen und besondere Ergänzungszuweisungen	1 062 356	317 845	367 025	377 486
LD02c	nachrichtlich: negative Schlüsselzuweisungen	16 359	-	-	16 359
LD02d	dar. Kreis-, Verbandsgemeindeumlage	662 331	-	587 696	74 636
LD03	Sonstige Transfereinzahlungen	58 773	9 230	30 101	19 443
LD04	Weitere Einzahlungen	1 187 731	275 950	496 274	415 507
LD05	Zinsen und ähnliche Einzahlungen	95 441	41 106	4 057	50 277
LD06	Einzahlungen laufende Rechnung	6 586 923	1 457 365	2 465 785	2 663 773
LD06a	dar. Einzahlungen vom Land	2 467 911	714 167	1 195 456	558 288
LD06b	dar. (abzgl.) Einzahlungen von gleicher Ebene	939 360	x	x	x
LD07	Bereinigte Einzahlungen laufende Rechnung	5 647 562	x	x	x
LD08	Einzahlungen aus Investitionstätigkeit	455 317	96 462	80 971	277 884
LD08a	dar. Einzahlungen aus Zuwendungen für Inv. und Inv.förd.maßn.	360 059	78 390	60 426	221 243
LD08b	dar. Einzahlungen aus Beiträgen und ähnlichen Entgelten	17 366	2 648	-	14 719
LD09	Einzahlungen aus investiver Finanzierungstätigkeit	160 141	17 419	47 596	95 125
LD10	Einzahlungen Kapitalrechnung	615 458	113 881	128 567	373 010
LD10a	dar. Einzahlungen vom Land	337 765	71 169	58 938	207 657
LD10b	dar. (abzgl.) Einzahlungen von gleicher Ebene	10 126	x	x	x
LD11	Bereinigte Einzahlungen Kapitalrechnung	605 331	x	x	x
LD12	Personal- und Versorgungsauszahlungen	1 681 867	344 352	451 703	885 811
LD13	Auszahlungen für Sach- und Dienstleistungen	743 950	130 486	197 391	416 073
LD14	Transferauszahlungen, sonst. Ausz. für lfd. Verw.tätigk.	1 673 386	572 549	728 805	372 032
LD15	Soziale Leistungen insgesamt	1 338 241	335 016	1 003 028	197
LD16	Zinsen und ähnliche Auszahlungen	65 469	16 904	13 593	34 971
LD17	Allgemeine Zuweisungen, Allgemeine Umlagen, Steuerbeteiligungen	779 916	15 542	-	764 374
LD17a	dar. Gewerbesteuerumlage	97 746	15 542	-	82 204
LD18	Auszahlungen laufende Rechnung	6 282 829	1 414 849	2 394 520	2 473 459
LD18a	dar. Auszahlungen an das Land	26 603	2 375	6 901	17 328
LD18b	(abzgl.) Einzahlungen von gleicher Ebene (LD06b)	939 360	x	x	x
LD19	Bereinigte Auszahlungen laufende Rechnung	5 343 468	x	x	x
LD20	Auszahlungen für Investitionstätigkeit	510 294	124 829	93 463	292 002
LD20a	dar. Sachinvestitionen	479 268	116 431	88 854	273 982
LD21	Auszahlungen zur Tilgung investiver Kredite und Ähnliches	289 501	39 822	76 858	172 821
LD22	Auszahlungen Kapitalrechnung	799 794	164 651	170 321	464 822
LD22a	dar. Auszahlungen an das Land	671	-	53	618
LD22b	(abzgl.) Einzahlungen von gleicher Ebene (LD10b)	10 126	x	x	x
LD23	Bereinigte Auszahlungen Kapitalrechnung	789 668	x	x	x
LD24	Saldo laufende Rechnung	304 094	42 516	71 264	190 314
LD24a	dar. Nettotransfer vom Land	2 441 308	711 793	1 188 555	540 960
LD25	Saldo Investitionstätigkeit	-54 976	-28 367	-12 492	-14 117
LD26	Saldo Finanzrechnung ohne Finanzierungstätigkeit	249 118	14 149	58 772	176 197
LD26a	Saldo investive Finanzierungstätigkeit	-129 360	-22 403	-29 262	-77 695
LD27	Saldo Kapitalrechnung	-184 337	-50 770	-41 754	-91 812
LD27a	dar. Nettotransfer vom Land	337 094	71 169	58 885	207 040
LD28	Saldo Finanzrechnung insgesamt	119 758	-8 254	29 510	98 501

Noch 1 Landessystematik
 Noch 1.1 Ergebnisse der Jahresrechnungsstatistik im Jahr 2016 nach kommunalen Gruppen, Konten und Produkten
 1.1.2 Finanzrechnung mit landesspezifischem Finanzierungssaldo nach Konten in EUR je Einwohner

Lfd. Nr.	Bezeichnung - Landessystematik -	Kommunale Haushalte insgesamt	Kreisfreie Städte	Land- kreise	Kreisange- hörige Gemeinden einschl. Verbands- gemeinden
		EUR je Einwohner			
LD01	Steuern und ähnliche Abgaben (ohne Kg. 605 "Ausgleichsleistungen")	793,44	784,73	-	796,31
LD01a	dar. Gewerbesteuer	384,90	334,46	-	401,51
LD01b	nachrichtlich: Gewerbesteuer netto (≙ abzgl. Gewerbesteuerumlage)	341,25	306,44	-	352,71
LD02	Zuwendungen und allgemeine Umlagen (einschl. Kg. 605 "Ausgl.leistungen")	1 548,66	1 253,96	1 148,83	496,88
LD02a	dar. FAG-Leistungen	622,81	741,62	297,78	285,90
LD02b	dar. Schlüsselzuweisungen und besondere Ergänzungszuweisungen	474,39	572,89	217,87	224,08
LD02c	nachrichtlich: negative Schlüsselzuweisungen	7,30	-	-	9,71
LD02d	dar. Kreis-, Verbandsgemeindeumlage	295,76	-	348,86	44,30
LD03	Sonstige Transfereinzahlungen	26,24	16,64	17,87	11,54
LD04	Weitere Einzahlungen	530,37	497,38	294,59	246,65
LD05	Zinsen und ähnliche Einzahlungen	42,62	74,09	2,41	29,84
LD06	Einzahlungen laufende Rechnung	2 941,34	2 626,81	1 463,70	1 581,23
LD06a	dar. Einzahlungen vom Land	1 102,03	1 287,24	709,63	331,40
LD06b	dar. (abzgl.) Einzahlungen von gleicher Ebene	419,46	x	x	x
LD07	Bereinigte Einzahlungen laufende Rechnung	2 521,88	x	x	x
LD08	Einzahlungen aus Investitionstätigkeit	203,32	173,87	48,06	164,95
LD08a	dar. Einzahlungen aus Zuwendungen für Inv. und Inv.förd.maßn.	160,78	141,29	35,87	131,33
LD08b	dar. Einzahlungen aus Beiträgen und ähnlichen Entgelten	7,75	4,77	-	8,74
LD09	Einzahlungen aus investiver Finanzierungstätigkeit	71,51	31,40	28,25	56,47
LD10	Einzahlungen Kapitalrechnung	274,83	205,26	76,32	221,42
LD10a	dar. Einzahlungen vom Land	150,83	128,28	34,99	123,27
LD10b	dar. (abzgl.) Einzahlungen von gleicher Ebene	4,52	x	x	x
LD11	Bereinigte Einzahlungen Kapitalrechnung	270,31	x	x	x
LD12	Personal- und Versorgungsauszahlungen	751,03	620,67	268,13	525,82
LD13	Auszahlungen für Sach- und Dienstleistungen	332,21	235,19	117,17	246,98
LD14	Transferauszahlungen, sonst. Ausz. für lfd. Verw.tätigk.	747,24	1 031,98	432,62	220,84
LD15	Soziale Leistungen insgesamt	597,58	603,84	595,40	0,12
LD16	Zinsen und ähnliche Auszahlungen	29,23	30,47	8,07	20,76
LD17	Allgemeine Zuweisungen, Allgemeine Umlagen, Steuerbeteiligungen	348,27	28,01	-	453,74
LD17a	dar. Gewerbesteuerumlage	43,65	28,01	-	48,80
LD18	Auszahlungen laufende Rechnung	2 805,55	2 550,17	1 421,40	1 468,26
LD18a	dar. Auszahlungen an das Land	11,88	4,28	4,10	10,29
LD18b	(abzgl.) Einzahlungen von gleicher Ebene (LD06b)	419,46	x	x	x
LD19	Bereinigte Auszahlungen laufende Rechnung	2 386,09	x	x	x
LD20	Auszahlungen für Investitionstätigkeit	227,87	225,00	55,48	173,33
LD20a	dar. Sachinvestitionen	214,01	209,86	52,74	162,64
LD21	Auszahlungen zur Tilgung investiver Kredite und Ähnliches	129,27	71,78	45,62	102,59
LD22	Auszahlungen Kapitalrechnung	357,14	296,77	101,10	275,92
LD22a	dar. Auszahlungen an das Land	0,30	-	0,03	0,37
LD22b	(abzgl.) Einzahlungen von gleicher Ebene (LD10b)	4,52	x	x	x
LD23	Bereinigte Auszahlungen Kapitalrechnung	352,62	x	x	x
LD24	Saldo laufende Rechnung	135,79	76,63	42,30	112,97
LD24a	dar. Nettotransfer vom Land	1 090,15	1 282,96	705,53	321,12
LD25	Saldo Investitionstätigkeit	-24,55	-51,13	-7,42	-8,38
LD26	Saldo Finanzrechnung ohne Finanzierungstätigkeit	111,24	25,50	34,89	104,59
LD26a	Saldo investive Finanzierungstätigkeit	-57,76	-40,38	-17,37	-46,12
LD27	Saldo Kapitalrechnung	-82,31	-91,51	-24,79	-54,50
LD27a	dar. Nettotransfer vom Land	150,53	128,28	34,95	122,90
LD28	Saldo Finanzrechnung insgesamt	53,48	-14,88	17,52	58,47

Noch 1 Landessystematik
 Noch 1.1 Ergebnisse der Jahresrechnungsstatistik im Jahr 2016 nach kommunalen Gruppen, Konten und Produkten
 1.1.3 Finanzrechnung mit landesspezifischem Finanzierungssaldo nach Konten und Produkten
 1.1.3.1 Finanzrechnung kommunale Haushalte insgesamt nach Konten und Produkten

Lfd. Nr.	Produktklasse	Zentrale Verwaltung	Schule und Kultur	Soziales und Jugend
		1	2	3
	Bezeichnung - Landessystematik -		1 000 EUR	
LD01	Steuern und ähnliche Abgaben	-	-	-
LD02	Zuwendungen und allgemeine Umlagen	30 894	37 702	1 012 330
LD03	Sonstige Transfereinzahlungen	10	-	32 101
LD04	Weitere Einzahlungen	272 626	36 702	569 417
LD05	Zinsen und ähnliche Einzahlungen	12 145	254	7
LD06	Einzahlungen laufende Rechnung	315 675	74 659	1 613 856
LD07	Bereinigte Einzahlungen laufende Rechnung	306 022	60 105	1 369 649
LD08	Einzahlungen aus Investitionstätigkeit	87 482	9 694	6 008
LD09	Einzahlungen aus investiver Finanzierungstätigkeit	709	133	501
LD10	Einzahlungen Kapitalrechnung	88 191	9 826	6 509
LD11	Bereinigte Einzahlungen Kapitalrechnung	86 960	9 007	6 167
LD12	Personal- und Versorgungsauszahlungen	746 617	141 621	529 585
LD13	Auszahlungen für Sach- und Dienstleistungen	239 680	128 644	110 526
LD14	Transferauszahlungen, sonst. Ausz. für lfd. Verw.tätigk.	187 444	225 326	881 661
LD15	Soziale Leistungen insgesamt	-	-	1 338 241
LD16	Zinsen und ähnliche Auszahlungen	794	20	81
LD17	Allgemeine Zuweisungen, Allgemeine Umlagen, Steuerbeteiligungen	-	-	-
LD18	Auszahlungen laufende Rechnung	1 174 535	495 611	2 860 095
LD19	Bereinigte Auszahlungen laufende Rechnung	1 164 881	481 057	2 615 888
LD20	Auszahlungen für Investitionstätigkeit	136 993	50 998	29 631
LD21	Auszahlungen zur Tilgung investiver Kredite und Ähnliches	7	-	1 070
LD22	Auszahlungen Kapitalrechnung	137 001	50 998	30 701
LD23	Bereinigte Auszahlungen Kapitalrechnung	135 770	50 178	30 359
LD24	Saldo laufende Rechnung	-858 859	-420 952	-1 246 239
LD25	Saldo Investitionstätigkeit	-49 511	-41 304	-23 622
LD26	Saldo Finanzrechnung ohne Finanzierungstätigkeit	-908 371	-462 256	-1 269 861
LD26a	Saldo investive Finanzierungstätigkeit	702	133	- 569
LD27	Saldo Kapitalrechnung	-48 810	-41 171	-24 192
LD28	Saldo Finanzrechnung insgesamt	-907 669	-462 124	-1 270 430

Gesundheit und Sport	Gestaltung der Umwelt	Zentrale Finanzdienst- leistungen	Insgesamt	Produktklasse	Lfd. Nr.
4	5	6	1 bis 6		
1 000 EUR				Bezeichnung - Landessystematik -	
-	-	1 776 863	1 776 863	Steuern und ähnliche Abgaben	LD01
4 802	146 501	2 235 885	3 468 115	Zuwendungen und allgemeine Umlagen	LD02
-	560	26 101	58 773	Sonstige Transfereinzahlungen	LD03
18 229	287 874	2 883	1 187 731	Weitere Einzahlungen	LD04
1 138	67 407	14 490	95 441	Zinsen und ähnliche Einzahlungen	LD05
24 169	502 342	4 056 222	6 586 923	Einzahlungen laufende Rechnung	LD06
22 579	497 291	3 391 915	5 647 562	Bereinigte Einzahlungen laufende Rechnung	LD07
6 259	219 035	126 840	455 317	Einzahlungen aus Investitionstätigkeit	LD08
-	185	158 613	160 141	Einzahlungen aus investiver Finanzierungstätigkeit	LD09
6 259	219 220	285 453	615 458	Einzahlungen Kapitalrechnung	LD10
6 259	213 665	283 274	605 331	Bereinigte Einzahlungen Kapitalrechnung	LD11
48 304	215 740	-	1 681 867	Personal- und Versorgungsauszahlungen	LD12
31 889	233 210	-	743 950	Auszahlungen für Sach- und Dienstleistungen	LD13
28 154	350 624	177	1 673 386	Transferauszahlungen, sonst. Ausz. für lfd. Verw.tätigk.	LD14
-	-	-	1 338 241	Soziale Leistungen insgesamt	LD15
78	1 643	62 854	65 469	Zinsen und ähnliche Auszahlungen	LD16
-	-	779 916	779 916	Allgemeine Zuweisungen, Allgemeine Umlagen, Steuerbeteiligungen	LD17
108 425	801 218	842 946	6 282 829	Auszahlungen laufende Rechnung	LD18
106 835	796 167	178 640	5 343 468	Bereinigte Auszahlungen laufende Rechnung	LD19
20 003	270 850	1 819	510 294	Auszahlungen für Investitionstätigkeit	LD20
-	-	288 423	289 501	Auszahlungen zur Tilgung investiver Kredite und Ähnliches	LD21
20 003	270 850	290 242	799 794	Auszahlungen Kapitalrechnung	LD22
20 003	265 296	288 063	789 668	Bereinigte Auszahlungen Kapitalrechnung	LD23
-84 256	-298 876	3 213 275	304 094	Saldo laufende Rechnung	LD24
-13 744	-51 816	125 021	-54 976	Saldo Investitionstätigkeit	LD25
-98 000	-350 691	3 338 297	249 118	Saldo Finanzrechnung ohne Finanzierungstätigkeit	LD26
-	185	-129 810	-129 360	Saldo investive Finanzierungstätigkeit	LD26a
-13 744	-51 631	-4 789	-184 337	Saldo Kapitalrechnung	LD27
-98 000	-350 506	3 208 487	119 758	Saldo Finanzrechnung insgesamt	LD28

Noch 1 Landessystematik
 Noch 1.1 Ergebnisse der Jahresrechnungsstatistik im Jahr 2016 nach kommunalen Gruppen, Konten und Produkten
 Noch 1.1.3 Finanzrechnung mit landesspezifischem Finanzierungssaldo nach Konten und Produkten
 1.1.3.2 Finanzrechnung kreisfreie Städte nach Konten und Produkten

Lfd. Nr.	Produktklasse	Zentrale Verwaltung	Schule und Kultur	Soziales und Jugend
		1	2	3
	Bezeichnung - Landessystematik -		1 000 EUR	
LD01	Steuern und ähnliche Abgaben	-	-	-
LD02	Zuwendungen und allgemeine Umlagen	6 353	20 359	153 847
LD03	Sonstige Transfereinzahlungen	-	-	9 230
LD04	Weitere Einzahlungen	61 521	9 698	127 698
LD05	Zinsen und ähnliche Einzahlungen	7 021	1	0
LD06	Einzahlungen laufende Rechnung	74 895	30 059	290 775
LD07	Bereinigte Einzahlungen laufende Rechnung	x	x	x
LD08	Einzahlungen aus Investitionstätigkeit	16 990	2 712	752
LD09	Einzahlungen aus investiver Finanzierungstätigkeit	463	-	194
LD10	Einzahlungen Kapitalrechnung	17 453	2 712	946
LD11	Bereinigte Einzahlungen Kapitalrechnung	x	x	x
LD12	Personal- und Versorgungsauszahlungen	150 692	38 452	74 333
LD13	Auszahlungen für Sach- und Dienstleistungen	35 012	32 032	10 321
LD14	Transferauszahlungen, sonst. Ausz. für lfd. Verw.tätigk.	47 417	107 843	267 373
LD15	Soziale Leistungen insgesamt	-	-	335 016
LD16	Zinsen und ähnliche Auszahlungen	24	1	-
LD17	Allgemeine Zuweisungen, Allgemeine Umlagen, Steuerbeteiligungen	-	-	-
LD18	Auszahlungen laufende Rechnung	233 145	178 327	687 043
LD19	Bereinigte Auszahlungen laufende Rechnung	x	x	x
LD20	Auszahlungen für Investitionstätigkeit	22 778	14 662	14 095
LD21	Auszahlungen zur Tilgung investiver Kredite und Ähnliches	-	-	-
LD22	Auszahlungen Kapitalrechnung	22 778	14 662	14 095
LD23	Bereinigte Auszahlungen Kapitalrechnung	x	x	x
LD24	Saldo laufende Rechnung	-158 249	-148 268	-396 268
LD25	Saldo Investitionstätigkeit	-5 788	-11 950	-13 343
LD26	Saldo Finanzrechnung ohne Finanzierungstätigkeit	-164 037	-160 218	-409 611
LD26a	Saldo investive Finanzierungstätigkeit	463	-	194
LD27	Saldo Kapitalrechnung	-5 325	-11 950	-13 149
LD28	Saldo Finanzrechnung insgesamt	-163 575	-160 218	-409 417

Gesundheit und Sport	Gestaltung der Umwelt	Zentrale Finanzdienst- leistungen	Insgesamt	Produktklasse	Lfd. Nr.
4	5	6	1 bis 6		
1 000 EUR				Bezeichnung - Landessystematik -	
-	-	435 373	435 373	Steuern und ähnliche Abgaben	LD01
2 212	43 290	469 644	695 706	Zuwendungen und allgemeine Umlagen	LD02
-	-	-	9 230	Sonstige Transfereinzahlungen	LD03
6 014	70 233	786	275 950	Weitere Einzahlungen	LD04
25	28 151	5 908	41 106	Zinsen und ähnliche Einzahlungen	LD05
8 252	141 674	911 711	1 457 365	Einzahlungen laufende Rechnung	LD06
x	x	x	x	Bereinigte Einzahlungen laufende Rechnung	LD07
2 350	42 353	31 305	96 462	Einzahlungen aus Investitionstätigkeit	LD08
-	156	16 606	17 419	Einzahlungen aus investiver Finanzierungstätigkeit	LD09
2 350	42 509	47 910	113 881	Einzahlungen Kapitalrechnung	LD10
x	x	x	x	Bereinigte Einzahlungen Kapitalrechnung	LD11
16 115	64 761	-	344 352	Personal- und Versorgungsauszahlungen	LD12
8 111	45 010	-	130 486	Auszahlungen für Sach- und Dienstleistungen	LD13
15 166	134 751	-	572 549	Transferauszahlungen, sonst. Ausz. für lfd. Verw.tätigk.	LD14
-	-	-	335 016	Soziale Leistungen insgesamt	LD15
2	254	16 624	16 904	Zinsen und ähnliche Auszahlungen	LD16
-	-	15 542	15 542	Allgemeine Zuweisungen, Allgemeine Umlagen, Steuerbeteiligungen	LD17
39 394	244 776	32 166	1 414 849	Auszahlungen laufende Rechnung	LD18
x	x	x	x	Bereinigte Auszahlungen laufende Rechnung	LD19
5 525	67 770	-	124 829	Auszahlungen für Investitionstätigkeit	LD20
-	-	39 822	39 822	Auszahlungen zur Tilgung investiver Kredite und Ähnliches	LD21
5 525	67 770	39 822	164 651	Auszahlungen Kapitalrechnung	LD22
x	x	x	x	Bereinigte Auszahlungen Kapitalrechnung	LD23
-31 142	-103 101	879 545	42 516	Saldo laufende Rechnung	LD24
-3 175	-25 417	31 305	-28 367	Saldo Investitionstätigkeit	LD25
-34 317	-128 518	910 850	14 149	Saldo Finanzrechnung ohne Finanzierungstätigkeit	LD26
-	156	-23 216	-22 403	Saldo investive Finanzierungstätigkeit	LD26a
-3 175	-25 260	8 089	-50 770	Saldo Kapitalrechnung	LD27
-34 317	-128 362	887 633	-8 254	Saldo Finanzrechnung insgesamt	LD28

Noch 1 Landessystematik
 Noch 1.1 Ergebnisse der Jahresrechnungsstatistik im Jahr 2016 nach kommunalen Gruppen, Konten und Produkten
 Noch 1.1.3 Finanzrechnung mit landesspezifischem Finanzierungssaldo nach Konten und Produkten
 1.1.3.3 Finanzrechnung Landkreise nach Konten und Produkten

Lfd. Nr.	Produktklasse	Zentrale Verwaltung	Schule und Kultur	Soziales und Jugend
		1	2	3
	Bezeichnung - Landessystematik -		1 000 EUR	
LD01	Steuern und ähnliche Abgaben	-	-	-
LD02	Zuwendungen und allgemeine Umlagen	3 106	9 269	643 379
LD03	Sonstige Transfereinzahlungen	-	-	22 829
LD04	Weitere Einzahlungen	99 713	13 102	302 764
LD05	Zinsen und ähnliche Einzahlungen	1 139	251	0
LD06	Einzahlungen laufende Rechnung	103 958	22 622	968 972
LD07	Bereinigte Einzahlungen laufende Rechnung	x	x	x
LD08	Einzahlungen aus Investitionstätigkeit	11 907	3 660	2 525
LD09	Einzahlungen aus investiver Finanzierungstätigkeit	29	53	307
LD10	Einzahlungen Kapitalrechnung	11 936	3 713	2 831
LD11	Bereinigte Einzahlungen Kapitalrechnung	x	x	x
LD12	Personal- und Versorgungsauszahlungen	206 952	52 198	108 181
LD13	Auszahlungen für Sach- und Dienstleistungen	55 608	52 586	37 277
LD14	Transferauszahlungen, sonst. Ausz. für lfd. Verw.tätigk.	57 503	99 473	456 757
LD15	Soziale Leistungen insgesamt	-	-	1 003 028
LD16	Zinsen und ähnliche Auszahlungen	189	15	52
LD17	Allgemeine Zuweisungen, Allgemeine Umlagen, Steuerbeteiligungen	-	-	-
LD18	Auszahlungen laufende Rechnung	320 251	204 272	1 605 295
LD19	Bereinigte Auszahlungen laufende Rechnung	x	x	x
LD20	Auszahlungen für Investitionstätigkeit	32 759	23 442	3 663
LD21	Auszahlungen zur Tilgung investiver Kredite und Ähnliches	7	-	1 070
LD22	Auszahlungen Kapitalrechnung	32 767	23 442	4 733
LD23	Bereinigte Auszahlungen Kapitalrechnung	x	x	x
LD24	Saldo laufende Rechnung	-216 293	-181 649	-636 324
LD25	Saldo Investitionstätigkeit	-20 853	-19 782	-1 138
LD26	Saldo Finanzrechnung ohne Finanzierungstätigkeit	-237 146	-201 432	-637 462
LD26a	Saldo investive Finanzierungstätigkeit	22	53	- 763
LD27	Saldo Kapitalrechnung	-20 831	-19 729	-1 901
LD28	Saldo Finanzrechnung insgesamt	-237 124	-201 378	-638 225

Gesundheit und Sport	Gestaltung der Umwelt	Zentrale Finanzdienst- leistungen	Insgesamt	Produktklasse	Lfd. Nr.
4	5	6	1 bis 6		
1 000 EUR				Bezeichnung - Landessystematik -	
-	-	-	-	Steuern und ähnliche Abgaben	LD01
1 687	67 964	1 209 948	1 935 352	Zuwendungen und allgemeine Umlagen	LD02
-	-	7 272	30 101	Sonstige Transfereinzahlungen	LD03
2 173	78 480	41	496 274	Weitere Einzahlungen	LD04
3	2 471	192	4 057	Zinsen und ähnliche Einzahlungen	LD05
3 864	148 916	1 217 453	2 465 785	Einzahlungen laufende Rechnung	LD06
x	x	x	x	Bereinigte Einzahlungen laufende Rechnung	LD07
46	37 791	25 044	80 971	Einzahlungen aus Investitionstätigkeit	LD08
-	10	47 197	47 596	Einzahlungen aus investiver Finanzierungstätigkeit	LD09
46	37 801	72 241	128 567	Einzahlungen Kapitalrechnung	LD10
x	x	x	x	Bereinigte Einzahlungen Kapitalrechnung	LD11
20 200	64 172	-	451 703	Personal- und Versorgungsauszahlungen	LD12
2 896	49 024	-	197 391	Auszahlungen für Sach- und Dienstleistungen	LD13
3 683	111 388	-	728 805	Transferauszahlungen, sonst. Ausz. für lfd. Verw.tätigk.	LD14
-	-	-	1 003 028	Soziale Leistungen insgesamt	LD15
20	32	13 286	13 593	Zinsen und ähnliche Auszahlungen	LD16
-	-	-	-	Allgemeine Zuweisungen, Allgemeine Umlagen, Steuerbeteiligungen	LD17
26 799	224 617	13 286	2 394 520	Auszahlungen laufende Rechnung	LD18
x	x	x	x	Bereinigte Auszahlungen laufende Rechnung	LD19
633	32 967	-	93 463	Auszahlungen für Investitionstätigkeit	LD20
-	-	75 781	76 858	Auszahlungen zur Tilgung investiver Kredite und Ähnliches	LD21
633	32 967	75 781	170 321	Auszahlungen Kapitalrechnung	LD22
x	x	x	x	Bereinigte Auszahlungen Kapitalrechnung	LD23
-22 935	-75 701	1 204 167	71 264	Saldo laufende Rechnung	LD24
- 587	4 824	25 044	-12 492	Saldo Investitionstätigkeit	LD25
-23 522	-70 877	1 229 211	58 772	Saldo Finanzrechnung ohne Finanzierungstätigkeit	LD26
-	10	-28 584	-29 262	Saldo investive Finanzierungstätigkeit	LD26a
- 587	4 834	-3 540	-41 754	Saldo Kapitalrechnung	LD27
-23 522	-70 867	1 200 627	29 510	Saldo Finanzrechnung insgesamt	LD28

Noch 1 Landessystematik
 Noch 1.1 Ergebnisse der Jahresrechnungsstatistik im Jahr 2016 nach kommunalen Gruppen, Konten und Produkten
 Noch 1.1.3 Finanzrechnung mit landesspezifischem Finanzierungssaldo nach Konten und Produkten
 1.1.3.4 Finanzrechnung kreisangehörige Gemeinden einschließlich Verbandsgemeinden nach Konten und Produkten

Lfd. Nr.	Produktklasse	Zentrale Verwaltung	Schule und Kultur	Soziales und Jugend
		1	2	3
	Bezeichnung - Landessystematik -		1 000 EUR	
LD01	Steuern und ähnliche Abgaben	-	-	-
LD02	Zuwendungen und allgemeine Umlagen	21 434	8 074	215 105
LD03	Sonstige Transfereinzahlungen	10	-	43
LD04	Weitere Einzahlungen	111 392	13 902	138 956
LD05	Zinsen und ähnliche Einzahlungen	3 986	2	6
LD06	Einzahlungen laufende Rechnung	136 822	21 978	354 110
LD07	Bereinigte Einzahlungen laufende Rechnung	x	x	x
LD08	Einzahlungen aus Investitionstätigkeit	58 585	3 322	2 732
LD09	Einzahlungen aus investiver Finanzierungstätigkeit	217	79	-
LD10	Einzahlungen Kapitalrechnung	58 802	3 401	2 732
LD11	Bereinigte Einzahlungen Kapitalrechnung	x	x	x
LD12	Personal- und Versorgungsauszahlungen	388 973	50 971	347 072
LD13	Auszahlungen für Sach- und Dienstleistungen	149 060	44 026	62 928
LD14	Transferauszahlungen, sonst. Ausz. für lfd. Verw.tätigk.	82 525	18 010	157 531
LD15	Soziale Leistungen insgesamt	-	-	197
LD16	Zinsen und ähnliche Auszahlungen	581	5	29
LD17	Allgemeine Zuweisungen, Allgemeine Umlagen, Steuerbeteiligungen	-	-	-
LD18	Auszahlungen laufende Rechnung	621 139	113 012	567 757
LD19	Bereinigte Auszahlungen laufende Rechnung	x	x	x
LD20	Auszahlungen für Investitionstätigkeit	81 456	12 894	11 873
LD21	Auszahlungen zur Tilgung investiver Kredite und Ähnliches	-	-	-
LD22	Auszahlungen Kapitalrechnung	81 456	12 894	11 873
LD23	Bereinigte Auszahlungen Kapitalrechnung	x	x	x
LD24	Saldo laufende Rechnung	-484 317	-91 035	-213 647
LD25	Saldo Investitionstätigkeit	-22 871	-9 572	-9 142
LD26	Saldo Finanzrechnung ohne Finanzierungstätigkeit	-507 187	-100 606	-222 789
LD26a	Saldo investive Finanzierungstätigkeit	217	79	-
LD27	Saldo Kapitalrechnung	-22 654	-9 493	-9 142
LD28	Saldo Finanzrechnung insgesamt	-506 970	-100 527	-222 789

Gesundheit und Sport	Gestaltung der Umwelt	Zentrale Finanzdienst- leistungen	Insgesamt	Produktklasse	Lfd. Nr.
4	5	6	1 bis 6		
1 000 EUR				Bezeichnung - Landessystematik -	
-	-	1 341 489	1 341 489	Steuern und ähnliche Abgaben	LD01
903	35 247	556 293	837 057	Zuwendungen und allgemeine Umlagen	LD02
-	560	18 829	19 443	Sonstige Transfereinzahlungen	LD03
10 041	139 160	2 056	415 507	Weitere Einzahlungen	LD04
1 109	36 785	8 390	50 277	Zinsen und ähnliche Einzahlungen	LD05
12 053	211 752	1 927 058	2 663 773	Einzahlungen laufende Rechnung	LD06
x	x	x	x	Bereinigte Einzahlungen laufende Rechnung	LD07
3 863	138 891	70 491	277 884	Einzahlungen aus Investitionstätigkeit	LD08
-	18	94 811	95 125	Einzahlungen aus investiver Finanzierungstätigkeit	LD09
3 863	138 909	165 302	373 010	Einzahlungen Kapitalrechnung	LD10
x	x	x	x	Bereinigte Einzahlungen Kapitalrechnung	LD11
11 988	86 807	-	885 811	Personal- und Versorgungsauszahlungen	LD12
20 882	139 177	-	416 073	Auszahlungen für Sach- und Dienstleistungen	LD13
9 305	104 485	177	372 032	Transferauszahlungen, sonst. Ausz. für lfd. Verw.tätigk.	LD14
-	-	-	197	Soziale Leistungen insgesamt	LD15
56	1 357	32 943	34 971	Zinsen und ähnliche Auszahlungen	LD16
-	-	764 374	764 374	Allgemeine Zuweisungen, Allgemeine Umlagen, Steuerbeteiligungen	LD17
42 231	331 825	797 494	2 473 459	Auszahlungen laufende Rechnung	LD18
x	x	x	x	Bereinigte Auszahlungen laufende Rechnung	LD19
13 846	170 114	1 819	292 002	Auszahlungen für Investitionstätigkeit	LD20
-	-	172 821	172 821	Auszahlungen zur Tilgung investiver Kredite und Ähnliches	LD21
13 846	170 114	174 639	464 822	Auszahlungen Kapitalrechnung	LD22
x	x	x	x	Bereinigte Auszahlungen Kapitalrechnung	LD23
-30 178	-120 073	1 129 564	190 314	Saldo laufende Rechnung	LD24
-9 982	-31 223	68 673	-14 117	Saldo Investitionstätigkeit	LD25
-40 161	-151 296	1 198 236	176 197	Saldo Finanzrechnung ohne Finanzierungstätigkeit	LD26
-	18	-78 010	-77 695	Saldo investive Finanzierungstätigkeit	LD26a
-9 982	-31 205	-9 337	-91 812	Saldo Kapitalrechnung	LD27
-40 161	-151 278	1 120 226	98 501	Saldo Finanzrechnung insgesamt	LD28

Noch 1 Landessystematik
 Noch 1.1 Ergebnisse der Jahresrechnungsstatistik im Jahr 2016 nach kommunalen Gruppen, Konten und Produkten
 1.1.4 Finanzrechnung mit landesspezifischem Finanzierungssaldo nach Konten und Produkten in EUR je Einwohner
 1.1.4.1 Finanzrechnung kommunale Haushalte insgesamt nach Konten und Produkten

Lfd. Nr.	Produktklasse	Zentrale Verwaltung	Schule und Kultur	Soziales und Jugend
		1	2	3
	Bezeichnung - Landessystematik -		EUR je Einwohner	
LD01	Steuern und ähnliche Abgaben	-	-	-
LD02	Zuwendungen und allgemeine Umlagen	13,80	16,84	452,05
LD03	Sonstige Transfereinzahlungen	0,00	-	14,33
LD04	Weitere Einzahlungen	121,74	16,39	254,27
LD05	Zinsen und ähnliche Einzahlungen	5,42	0,11	0,00
LD06	Einzahlungen laufende Rechnung	140,96	33,34	720,66
LD07	Bereinigte Einzahlungen laufende Rechnung	136,65	26,84	611,61
LD08	Einzahlungen aus Investitionstätigkeit	39,06	4,33	2,68
LD09	Einzahlungen aus investiver Finanzierungstätigkeit	0,32	0,06	0,22
LD10	Einzahlungen Kapitalrechnung	39,38	4,39	2,91
LD11	Bereinigte Einzahlungen Kapitalrechnung	38,83	4,02	2,75
LD12	Personal- und Versorgungsauszahlungen	333,40	63,24	236,48
LD13	Auszahlungen für Sach- und Dienstleistungen	107,03	57,45	49,35
LD14	Transferauszahlungen, sonst. Ausz. für lfd. Verw.tätigk.	83,70	100,62	393,70
LD15	Soziale Leistungen insgesamt	-	-	597,58
LD16	Zinsen und ähnliche Auszahlungen	0,35	0,01	0,04
LD17	Allgemeine Zuweisungen, Allgemeine Umlagen, Steuerbeteiligungen	-	-	-
LD18	Auszahlungen laufende Rechnung	524,48	221,31	1 277,15
LD19	Bereinigte Auszahlungen laufende Rechnung	520,17	214,81	1 168,11
LD20	Auszahlungen für Investitionstätigkeit	61,17	22,77	13,23
LD21	Auszahlungen zur Tilgung investiver Kredite und Ähnliches	0,00	-	0,48
LD22	Auszahlungen Kapitalrechnung	61,18	22,77	13,71
LD23	Bereinigte Auszahlungen Kapitalrechnung	60,63	22,41	13,56
LD24	Saldo laufende Rechnung	-383,52	-187,97	-556,50
LD25	Saldo Investitionstätigkeit	-22,11	-18,44	-10,55
LD26	Saldo Finanzrechnung ohne Finanzierungstätigkeit	-405,63	-206,42	-567,05
LD26a	Saldo investive Finanzierungstätigkeit	0,31	0,06	-0,25
LD27	Saldo Kapitalrechnung	-21,80	-18,38	-10,80
LD28	Saldo Finanzrechnung insgesamt	-405,31	-206,36	-567,30

Gesundheit und Sport	Gestaltung der Umwelt	Zentrale Finanzdienst- leistungen	Insgesamt	Produktklasse	Lfd. Nr.
4	5	6	1 bis 6		
EUR je Einwohner				Bezeichnung - Landessystematik -	
-	-	793,44	793,44	Steuern und ähnliche Abgaben	LD01
2,14	65,42	998,42	1 548,66	Zuwendungen und allgemeine Umlagen	LD02
-	0,25	11,66	26,24	Sonstige Transfereinzahlungen	LD03
8,14	128,55	1,29	530,37	Weitere Einzahlungen	LD04
0,51	30,10	6,47	42,62	Zinsen und ähnliche Einzahlungen	LD05
10,79	224,32	1 811,28	2 941,34	Einzahlungen laufende Rechnung	LD06
10,08	222,06	1 514,63	2 521,88	Bereinigte Einzahlungen laufende Rechnung	LD07
2,79	97,81	56,64	203,32	Einzahlungen aus Investitionstätigkeit	LD08
-	0,08	70,83	71,51	Einzahlungen aus investiver Finanzierungstätigkeit	LD09
2,79	97,89	127,47	274,83	Einzahlungen Kapitalrechnung	LD10
2,79	95,41	126,49	270,31	Bereinigte Einzahlungen Kapitalrechnung	LD11
21,57	96,34	-	751,03	Personal- und Versorgungsauszahlungen	LD12
14,24	104,14	-	332,21	Auszahlungen für Sach- und Dienstleistungen	LD13
12,57	156,57	0,08	747,24	Transferauszahlungen, sonst. Ausz. für lfd. Verw.tätigk.	LD14
-	-	-	597,58	Soziale Leistungen insgesamt	LD15
0,03	0,73	28,07	29,23	Zinsen und ähnliche Auszahlungen	LD16
-	-	348,27	348,27	Allgemeine Zuweisungen, Allgemeine Umlagen, Steuerbeteiligungen	LD17
48,42	357,78	376,41	2 805,55	Auszahlungen laufende Rechnung	LD18
47,71	355,52	79,77	2 386,09	Bereinigte Auszahlungen laufende Rechnung	LD19
8,93	120,95	0,81	227,87	Auszahlungen für Investitionstätigkeit	LD20
-	-	128,79	129,27	Auszahlungen zur Tilgung investiver Kredite und Ähnliches	LD21
8,93	120,95	129,61	357,14	Auszahlungen Kapitalrechnung	LD22
8,93	118,47	128,63	352,62	Bereinigte Auszahlungen Kapitalrechnung	LD23
-37,62	-133,46	1 434,86	135,79	Saldo laufende Rechnung	LD24
-6,14	-23,14	55,83	-24,55	Saldo Investitionstätigkeit	LD25
-43,76	-156,60	1 490,69	111,24	Saldo Finanzrechnung ohne Finanzierungstätigkeit	LD26
-	0,08	-57,97	-57,76	Saldo investive Finanzierungstätigkeit	LD26a
-6,14	-23,06	-2,14	-82,31	Saldo Kapitalrechnung	LD27
-43,76	-156,52	1 432,73	53,48	Saldo Finanzrechnung insgesamt	LD28

Noch 1 Landessystematik
 Noch 1.1 Ergebnisse der Jahresrechnungsstatistik im Jahr 2016 nach kommunalen Gruppen, Konten und Produkten
 Noch 1.1.4 Finanzrechnung mit landesspezifischem Finanzierungssaldo nach Konten und Produkten in EUR je Einwohner
 1.1.4.2 Finanzrechnung kreisfreie Städte nach Konten und Produkten

Lfd. Nr.	Produktklasse	Zentrale Verwaltung	Schule und Kultur	Soziales und Jugend
		1	2	3
	Bezeichnung - Landessystematik -		EUR je Einwohner	
LD01	Steuern und ähnliche Abgaben	-	-	-
LD02	Zuwendungen und allgemeine Umlagen	11,45	36,70	277,30
LD03	Sonstige Transfereinzahlungen	-	-	16,64
LD04	Weitere Einzahlungen	110,89	17,48	230,17
LD05	Zinsen und ähnliche Einzahlungen	12,65	0,00	0,00
LD06	Einzahlungen laufende Rechnung	134,99	54,18	524,10
LD07	Bereinigte Einzahlungen laufende Rechnung	x	x	x
LD08	Einzahlungen aus Investitionstätigkeit	30,62	4,89	1,36
LD09	Einzahlungen aus investiver Finanzierungstätigkeit	0,83	-	0,35
LD10	Einzahlungen Kapitalrechnung	31,46	4,89	1,71
LD11	Bereinigte Einzahlungen Kapitalrechnung	x	x	x
LD12	Personal- und Versorgungsauszahlungen	271,61	69,31	133,98
LD13	Auszahlungen für Sach- und Dienstleistungen	63,11	57,74	18,60
LD14	Transferauszahlungen, sonst. Ausz. für lfd. Verw.tätigk.	85,47	194,38	481,92
LD15	Soziale Leistungen insgesamt	-	-	603,84
LD16	Zinsen und ähnliche Auszahlungen	0,04	0,00	-
LD17	Allgemeine Zuweisungen, Allgemeine Umlagen, Steuerbeteiligungen	-	-	-
LD18	Auszahlungen laufende Rechnung	420,23	321,42	1 238,35
LD19	Bereinigte Auszahlungen laufende Rechnung	x	x	x
LD20	Auszahlungen für Investitionstätigkeit	41,06	26,43	25,40
LD21	Auszahlungen zur Tilgung investiver Kredite und Ähnliches	-	-	-
LD22	Auszahlungen Kapitalrechnung	41,06	26,43	25,40
LD23	Bereinigte Auszahlungen Kapitalrechnung	x	x	x
LD24	Saldo laufende Rechnung	-285,23	-267,24	-714,25
LD25	Saldo Investitionstätigkeit	-10,43	-21,54	-24,05
LD26	Saldo Finanzrechnung ohne Finanzierungstätigkeit	-295,67	-288,78	-738,30
LD26a	Saldo investive Finanzierungstätigkeit	0,83	-	0,35
LD27	Saldo Kapitalrechnung	-9,60	-21,54	-23,70
LD28	Saldo Finanzrechnung insgesamt	-294,83	-288,78	-737,95

Gesundheit und Sport	Gestaltung der Umwelt	Zentrale Finanzdienst- leistungen	Insgesamt	Produktklasse	Lfd. Nr.
4	5	6	1 bis 6		
EUR je Einwohner				Bezeichnung - Landessystematik -	
-	-	784,73	784,73	Steuern und ähnliche Abgaben	LD01
3,99	78,03	846,50	1 253,96	Zuwendungen und allgemeine Umlagen	LD02
-	-	-	16,64	Sonstige Transfereinzahlungen	LD03
10,84	126,59	1,42	497,38	Weitere Einzahlungen	LD04
0,05	50,74	10,65	74,09	Zinsen und ähnliche Einzahlungen	LD05
14,87	255,36	1 643,30	2 626,81	Einzahlungen laufende Rechnung	LD06
x	x	x	x	Bereinigte Einzahlungen laufende Rechnung	LD07
4,24	76,34	56,42	173,87	Einzahlungen aus Investitionstätigkeit	LD08
-	0,28	29,93	31,40	Einzahlungen aus investiver Finanzierungstätigkeit	LD09
4,24	76,62	86,36	205,26	Einzahlungen Kapitalrechnung	LD10
x	x	x	x	Bereinigte Einzahlungen Kapitalrechnung	LD11
29,05	116,73	-	620,67	Personal- und Versorgungsauszahlungen	LD12
14,62	81,13	-	235,19	Auszahlungen für Sach- und Dienstleistungen	LD13
27,34	242,88	-	1 031,98	Transferauszahlungen, sonst. Ausz. für lfd. Verw.tätigk.	LD14
-	-	-	603,84	Soziale Leistungen insgesamt	LD15
0,00	0,46	29,96	30,47	Zinsen und ähnliche Auszahlungen	LD16
-	-	28,01	28,01	Allgemeine Zuweisungen, Allgemeine Umlagen, Steuerbeteiligungen	LD17
71,00	441,19	57,98	2 550,17	Auszahlungen laufende Rechnung	LD18
x	x	x	x	Bereinigte Auszahlungen laufende Rechnung	LD19
9,96	122,15	-	225,00	Auszahlungen für Investitionstätigkeit	LD20
-	-	71,78	71,78	Auszahlungen zur Tilgung investiver Kredite und Ähnliches	LD21
9,96	122,15	71,78	296,77	Auszahlungen Kapitalrechnung	LD22
x	x	x	x	Bereinigte Auszahlungen Kapitalrechnung	LD23
-56,13	-185,83	1 585,32	76,63	Saldo laufende Rechnung	LD24
-5,72	-45,81	56,42	-51,13	Saldo Investitionstätigkeit	LD25
-61,85	-231,65	1 641,75	25,50	Saldo Finanzrechnung ohne Finanzierungstätigkeit	LD26
-	0,28	-41,85	-40,38	Saldo investive Finanzierungstätigkeit	LD26a
-5,72	-45,53	14,58	-91,51	Saldo Kapitalrechnung	LD27
-61,85	-231,36	1 599,90	-14,88	Saldo Finanzrechnung insgesamt	LD28

Noch 1 Landessystematik
 Noch 1.1 Ergebnisse der Jahresrechnungsstatistik im Jahr 2016 nach kommunalen Gruppen, Konten und Produkten
 Noch 1.1.4 Finanzrechnung mit landesspezifischem Finanzierungssaldo nach Konten und Produkten in EUR je Einwohner
 1.1.4.3 Finanzrechnung Landkreise nach Konten und Produkten

Lfd. Nr.	Produktklasse	Zentrale Verwaltung	Schule und Kultur	Soziales und Jugend
		1	2	3
	Bezeichnung - Landessystematik -		EUR je Einwohner	
LD01	Steuern und ähnliche Abgaben	-	-	-
LD02	Zuwendungen und allgemeine Umlagen	1,84	5,50	381,91
LD03	Sonstige Transfereinzahlungen	-	-	13,55
LD04	Weitere Einzahlungen	59,19	7,78	179,72
LD05	Zinsen und ähnliche Einzahlungen	0,68	0,15	0,00
LD06	Einzahlungen laufende Rechnung	61,71	13,43	575,19
LD07	Bereinigte Einzahlungen laufende Rechnung	x	x	x
LD08	Einzahlungen aus Investitionstätigkeit	7,07	2,17	1,50
LD09	Einzahlungen aus investiver Finanzierungstätigkeit	0,02	0,03	0,18
LD10	Einzahlungen Kapitalrechnung	7,09	2,20	1,68
LD11	Bereinigte Einzahlungen Kapitalrechnung	x	x	x
LD12	Personal- und Versorgungsauszahlungen	122,85	30,98	64,22
LD13	Auszahlungen für Sach- und Dienstleistungen	33,01	31,22	22,13
LD14	Transferauszahlungen, sonst. Ausz. für lfd. Verw.tätigk.	34,13	59,05	271,13
LD15	Soziale Leistungen insgesamt	-	-	595,40
LD16	Zinsen und ähnliche Auszahlungen	0,11	0,01	0,03
LD17	Allgemeine Zuweisungen, Allgemeine Umlagen, Steuerbeteiligungen	-	-	-
LD18	Auszahlungen laufende Rechnung	190,10	121,26	952,91
LD19	Bereinigte Auszahlungen laufende Rechnung	x	x	x
LD20	Auszahlungen für Investitionstätigkeit	19,45	13,92	2,17
LD21	Auszahlungen zur Tilgung investiver Kredite und Ähnliches	0,00	-	0,64
LD22	Auszahlungen Kapitalrechnung	19,45	13,92	2,81
LD23	Bereinigte Auszahlungen Kapitalrechnung	x	x	x
LD24	Saldo laufende Rechnung	-128,39	-107,83	-377,72
LD25	Saldo Investitionstätigkeit	-12,38	-11,74	-0,68
LD26	Saldo Finanzrechnung ohne Finanzierungstätigkeit	-140,77	-119,57	-378,40
LD26a	Saldo investive Finanzierungstätigkeit	0,01	0,03	-0,45
LD27	Saldo Kapitalrechnung	-12,37	-11,71	-1,13
LD28	Saldo Finanzrechnung insgesamt	-140,76	-119,54	-378,85

Gesundheit und Sport	Gestaltung der Umwelt	Zentrale Finanzdienst- leistungen	Insgesamt	Produktklasse	Lfd. Nr.
4	5	6	1 bis 6		
EUR je Einwohner				Bezeichnung - Landessystematik -	
-	-	-	-	Steuern und ähnliche Abgaben	LD01
1,00	40,34	718,23	1 148,83	Zuwendungen und allgemeine Umlagen	LD02
-	-	4,32	17,87	Sonstige Transfereinzahlungen	LD03
1,29	46,59	0,02	294,59	Weitere Einzahlungen	LD04
0,00	1,47	0,11	2,41	Zinsen und ähnliche Einzahlungen	LD05
2,29	88,40	722,69	1 463,70	Einzahlungen laufende Rechnung	LD06
x	x	x	x	Bereinigte Einzahlungen laufende Rechnung	LD07
0,03	22,43	14,87	48,06	Einzahlungen aus Investitionstätigkeit	LD08
-	0,01	28,02	28,25	Einzahlungen aus investiver Finanzierungstätigkeit	LD09
0,03	22,44	42,88	76,32	Einzahlungen Kapitalrechnung	LD10
x	x	x	x	Bereinigte Einzahlungen Kapitalrechnung	LD11
11,99	38,09	-	268,13	Personal- und Versorgungsauszahlungen	LD12
1,72	29,10	-	117,17	Auszahlungen für Sach- und Dienstleistungen	LD13
2,19	66,12	-	432,62	Transferauszahlungen, sonst. Ausz. für lfd. Verw.tätigk.	LD14
-	-	-	595,40	Soziale Leistungen insgesamt	LD15
0,01	0,02	7,89	8,07	Zinsen und ähnliche Auszahlungen	LD16
-	-	-	-	Allgemeine Zuweisungen, Allgemeine Umlagen, Steuerbeteiligungen	LD17
15,91	133,33	7,89	1 421,40	Auszahlungen laufende Rechnung	LD18
x	x	x	x	Bereinigte Auszahlungen laufende Rechnung	LD19
0,38	19,57	-	55,48	Auszahlungen für Investitionstätigkeit	LD20
-	-	44,98	45,62	Auszahlungen zur Tilgung investiver Kredite und Ähnliches	LD21
0,38	19,57	44,98	101,10	Auszahlungen Kapitalrechnung	LD22
x	x	x	x	Bereinigte Auszahlungen Kapitalrechnung	LD23
-13,61	-44,94	714,80	42,30	Saldo laufende Rechnung	LD24
-0,35	2,86	14,87	-7,42	Saldo Investitionstätigkeit	LD25
-13,96	-42,07	729,67	34,89	Saldo Finanzrechnung ohne Finanzierungstätigkeit	LD26
-	0,01	-16,97	-17,37	Saldo investive Finanzierungstätigkeit	LD26a
-0,35	2,87	-2,10	-24,79	Saldo Kapitalrechnung	LD27
-13,96	-42,07	712,70	17,52	Saldo Finanzrechnung insgesamt	LD28

Noch 1 Landessystematik
 Noch 1.1 Ergebnisse der Jahresrechnungsstatistik im Jahr 2016 nach kommunalen Gruppen, Konten und Produkten
 Noch 1.1.4 Finanzrechnung mit landesspezifischem Finanzierungssaldo nach Konten und Produkten in EUR je Einwohner
 1.1.4.4 Finanzrechnung kreisangehörige Gemeinden einschließlich Verbandsgemeinden nach Konten und Produkten

Lfd. Nr.	Produktklasse	Zentrale Verwaltung	Schule und Kultur	Soziales und Jugend
		1	2	3
	Bezeichnung - Landessystematik -		EUR je Einwohner	
LD01	Steuern und ähnliche Abgaben	-	-	-
LD02	Zuwendungen und allgemeine Umlagen	12,72	4,79	127,69
LD03	Sonstige Transfereinzahlungen	0,01	-	0,03
LD04	Weitere Einzahlungen	66,12	8,25	82,48
LD05	Zinsen und ähnliche Einzahlungen	2,37	0,00	0,00
LD06	Einzahlungen laufende Rechnung	81,22	13,05	210,20
LD07	Bereinigte Einzahlungen laufende Rechnung	x	x	x
LD08	Einzahlungen aus Investitionstätigkeit	34,78	1,97	1,62
LD09	Einzahlungen aus investiver Finanzierungstätigkeit	0,13	0,05	-
LD10	Einzahlungen Kapitalrechnung	34,91	2,02	1,62
LD11	Bereinigte Einzahlungen Kapitalrechnung	x	x	x
LD12	Personal- und Versorgungsauszahlungen	230,90	30,26	206,02
LD13	Auszahlungen für Sach- und Dienstleistungen	88,48	26,13	37,35
LD14	Transferauszahlungen, sonst. Ausz. für lfd. Verw.tätigk.	48,99	10,69	93,51
LD15	Soziale Leistungen insgesamt	-	-	0,12
LD16	Zinsen und ähnliche Auszahlungen	0,34	0,00	0,02
LD17	Allgemeine Zuweisungen, Allgemeine Umlagen, Steuerbeteiligungen	-	-	-
LD18	Auszahlungen laufende Rechnung	368,71	67,08	337,02
LD19	Bereinigte Auszahlungen laufende Rechnung	x	x	x
LD20	Auszahlungen für Investitionstätigkeit	48,35	7,65	7,05
LD21	Auszahlungen zur Tilgung investiver Kredite und Ähnliches	-	-	-
LD22	Auszahlungen Kapitalrechnung	48,35	7,65	7,05
LD23	Bereinigte Auszahlungen Kapitalrechnung	x	x	x
LD24	Saldo laufende Rechnung	-287,49	-54,04	-126,82
LD25	Saldo Investitionstätigkeit	-13,58	-5,68	-5,43
LD26	Saldo Finanzrechnung ohne Finanzierungstätigkeit	-301,07	-59,72	-132,25
LD26a	Saldo investive Finanzierungstätigkeit	0,13	0,05	-
LD27	Saldo Kapitalrechnung	-13,45	-5,63	-5,43
LD28	Saldo Finanzrechnung insgesamt	-300,94	-59,67	-132,25

Gesundheit und Sport	Gestaltung der Umwelt	Zentrale Finanzdienst- leistungen	Insgesamt	Produktklasse	Lfd. Nr.
4	5	6	1 bis 6		
EUR je Einwohner				Bezeichnung - Landessystematik -	
-	-	796,31	796,31	Steuern und ähnliche Abgaben	LD01
0,54	20,92	330,22	496,88	Zuwendungen und allgemeine Umlagen	LD02
-	0,33	11,18	11,54	Sonstige Transfereinzahlungen	LD03
5,96	82,61	1,22	246,65	Weitere Einzahlungen	LD04
0,66	21,84	4,98	29,84	Zinsen und ähnliche Einzahlungen	LD05
7,15	125,70	1 143,91	1 581,23	Einzahlungen laufende Rechnung	LD06
x	x	x	x	Bereinigte Einzahlungen laufende Rechnung	LD07
2,29	82,45	41,84	164,95	Einzahlungen aus Investitionstätigkeit	LD08
-	0,01	56,28	56,47	Einzahlungen aus investiver Finanzierungstätigkeit	LD09
2,29	82,46	98,12	221,42	Einzahlungen Kapitalrechnung	LD10
x	x	x	x	Bereinigte Einzahlungen Kapitalrechnung	LD11
7,12	51,53	-	525,82	Personal- und Versorgungsauszahlungen	LD12
12,40	82,62	-	246,98	Auszahlungen für Sach- und Dienstleistungen	LD13
5,52	62,02	0,10	220,84	Transferauszahlungen, sonst. Ausz. für lfd. Verw.tätigk.	LD14
-	-	-	0,12	Soziale Leistungen insgesamt	LD15
0,03	0,81	19,56	20,76	Zinsen und ähnliche Auszahlungen	LD16
-	-	453,74	453,74	Allgemeine Zuweisungen, Allgemeine Umlagen, Steuerbeteiligungen	LD17
25,07	196,97	473,40	1 468,26	Auszahlungen laufende Rechnung	LD18
x	x	x	x	Bereinigte Auszahlungen laufende Rechnung	LD19
8,22	100,98	1,08	173,33	Auszahlungen für Investitionstätigkeit	LD20
-	-	102,59	102,59	Auszahlungen zur Tilgung investiver Kredite und Ähnliches	LD21
8,22	100,98	103,67	275,92	Auszahlungen Kapitalrechnung	LD22
x	x	x	x	Bereinigte Auszahlungen Kapitalrechnung	LD23
-17,91	-71,28	670,51	112,97	Saldo laufende Rechnung	LD24
-5,93	-18,53	40,76	-8,38	Saldo Investitionstätigkeit	LD25
-23,84	-89,81	711,28	104,59	Saldo Finanzrechnung ohne Finanzierungstätigkeit	LD26
-	0,01	-46,31	-46,12	Saldo investive Finanzierungstätigkeit	LD26a
-5,93	-18,52	-5,54	-54,50	Saldo Kapitalrechnung	LD27
-23,84	-89,80	664,97	58,47	Saldo Finanzrechnung insgesamt	LD28

- Noch 1 Landessystematik
 1.2 Entwicklung der Ein- und Auszahlungen und Saldo Jahr 2016 im Vergleich zum Vorjahr
 1.2.1 Finanzrechnung kommunale Haushalte insgesamt

Lfd. Nr.	Bezeichnung - Landessystematik -	01.01. - 31.12.		Verän- derung	Je Ein- wohner
		2016	2015		2016
		1 000 EUR		um %	EUR
LD01	Steuern und ähnliche Abgaben (ohne Kg. 605 "Ausgleichsleistungen")	1 776 863	1 576 076	12,7	793,44
LD01a	dar. Gewerbesteuer	861 946	676 758	27,4	384,90
LD01b	nachrichtlich: Gewerbesteuer netto (\pm abzgl. Gewerbesteuerumlage)	764 200	614 276	24,4	341,25
LD02	Zuwendungen und allgemeine Umlagen (einschl. Kg. 605 "Ausgl.leistungen")	3 468 115	3 366 124	3,0	1 548,66
LD02a	dar. FAG-Leistungen	1 394 734	1 321 452	5,5	622,81
LD02b	dar. Schlüsselzuweisungen und besondere Ergänzungszuweisungen	1 062 356	967 436	9,8	474,39
LD02c	nachrichtlich: negative Schlüsselzuweisungen	16 359	15 093	8,4	7,30
LD02d	dar. Kreis-, Verbandsgemeindeumlage	662 331	655 664	1,0	295,76
LD03	Sonstige Transfereinzahlungen	58 773	68 666	-14,4	26,24
LD04	Weitere Einzahlungen	1 187 731	1 026 489	15,7	530,37
LD05	Zinsen und ähnliche Einzahlungen	95 441	94 444	1,1	42,62
LD06	Einzahlungen laufende Rechnung	6 586 923	6 131 798	7,4	2 941,34
LD06a	dar. Einzahlungen vom Land	2 467 911	2 244 359	10,0	1 102,03
LD06b	dar. (abzgl.) Einzahlungen von gleicher Ebene	939 360	893 960	5,1	419,46
LD07	Bereinigte Einzahlungen laufende Rechnung	5 647 562	5 237 838	7,8	2 521,88
LD08	Einzahlungen aus Investitionstätigkeit	455 317	515 710	-11,7	203,32
LD08a	dar. Einzahlungen aus Zuwendungen für Inv. und Inv.förd.maßn.	360 059	445 468	-19,2	160,78
LD08b	dar. Einzahlungen aus Beiträgen und ähnlichen Entgelten	17 366	20 894	-16,9	7,75
LD09	Einzahlungen aus investiver Finanzierungstätigkeit	160 141	234 368	-31,7	71,51
LD10	Einzahlungen Kapitalrechnung	615 458	750 078	-17,9	274,83
LD10a	dar. Einzahlungen vom Land	337 765	427 619	-21,0	150,83
LD10b	dar. (abzgl.) Einzahlungen von gleicher Ebene	10 126	10 994	-7,9	4,52
LD11	Bereinigte Einzahlungen Kapitalrechnung	605 331	739 084	-18,1	270,31
LD12	Personal- und Versorgungsauszahlungen	1 681 867	1 623 497	3,6	751,03
LD13	Auszahlungen für Sach- und Dienstleistungen	743 950	720 622	3,2	332,21
LD14	Transferauszahlungen, sonst. Ausz. für lfd. Verw.tätigk.	1 673 386	1 580 383	5,9	747,24
LD15	Soziale Leistungen insgesamt	1 338 241	1 292 421	3,5	597,58
LD16	Zinsen und ähnliche Auszahlungen	65 469	79 894	-18,1	29,23
LD17	Allgemeine Zuweisungen, Allgemeine Umlagen, Steuerbeteiligungen	779 916	736 231	5,9	348,27
LD17a	dar. Gewerbesteuerumlage	97 746	62 482	56,4	43,65
LD18	Auszahlungen laufende Rechnung	6 282 829	6 033 047	4,1	2 805,55
LD18a	dar. Auszahlungen an das Land	26 603	27 649	-3,8	11,88
LD18b	(abzgl.) Einzahlungen von gleicher Ebene (LD06b)	939 360	893 960	5,1	419,46
LD19	Bereinigte Auszahlungen laufende Rechnung	5 343 468	5 139 087	4,0	2 386,09
LD20	Auszahlungen für Investitionstätigkeit	510 294	485 038	5,2	227,87
LD20a	dar. Sachinvestitionen	479 268	449 199	6,7	214,01
LD21	Auszahlungen zur Tilgung investiver Kredite und Ähnliches	289 501	394 599	-26,6	129,27
LD22	Auszahlungen Kapitalrechnung	799 794	879 637	-9,1	357,14
LD22a	dar. Auszahlungen an das Land	671	480	39,7	0,30
LD22b	(abzgl.) Einzahlungen von gleicher Ebene (LD10b)	10 126	10 994	-7,9	4,52
LD23	Bereinigte Auszahlungen Kapitalrechnung	789 668	868 644	-9,1	352,62
LD24	Saldo laufende Rechnung	304 094	98 751	207,9	135,79
LD24a	dar. Nettotransfer vom Land	2 441 308	2 216 710	10,1	1 090,15
LD25	Saldo Investitionstätigkeit	-54 976	30 672	x	-24,55
LD26	Saldo Finanzrechnung ohne Finanzierungstätigkeit	249 118	129 423	92,5	111,24
LD26a	Saldo investive Finanzierungstätigkeit	-129 360	-160 231	x	-57,76
LD27	Saldo Kapitalrechnung	-184 337	-129 560	x	-82,31
LD27a	dar. Nettotransfer vom Land	337 094	427 139	-21,1	150,53
LD28	Saldo Finanzrechnung insgesamt	119 758	-30 809	x	53,48

Noch 1 Landessystematik
 Noch 1.2 Entwicklung der Ein- und Auszahlungen und Saldo Jahr 2016 im Vergleich zum Vorjahr
 1.2.2 Finanzrechnung kreisfreie Städte

Lfd. Nr.	Bezeichnung - Landessystematik -	01.01. - 31.12.		Verän- derung	Je Ein- wohner
		2016	2015		2016
		1 000 EUR		um %	EUR
LD01	Steuern und ähnliche Abgaben (ohne Kg. 605 "Ausgleichsleistungen")	435 373	402 920	8,1	784,73
LD01a	dar. Gewerbesteuer	185 558	157 075	18,1	334,46
LD01b	nachrichtlich: Gewerbesteuer netto (\pm abzgl. Gewerbesteuerumlage)	170 017	146 017	16,4	306,44
LD02	Zuwendungen und allgemeine Umlagen (einschl. Kg. 605 "Ausgl.leistungen")	695 706	664 264	4,7	1 253,96
LD02a	dar. FAG-Leistungen	411 453	380 749	8,1	741,62
LD02b	dar. Schlüsselzuweisungen und besondere Ergänzungszuweisungen	317 845	278 718	14,0	572,89
LD02c	nachrichtlich: negative Schlüsselzuweisungen	-	-	x	-
LD02d	dar. Kreis-, Verbandsgemeindeumlage	-	-	x	-
LD03	Sonstige Transfereinzahlungen	9 230	11 356	-18,7	16,64
LD04	Weitere Einzahlungen	275 950	226 736	21,7	497,38
LD05	Zinsen und ähnliche Einzahlungen	41 106	39 282	4,6	74,09
LD06	Einzahlungen laufende Rechnung	1 457 365	1 344 557	8,4	2 626,81
LD06a	dar. Einzahlungen vom Land	714 167	642 577	11,1	1 287,24
LD06b	dar. (abzgl.) Einzahlungen von gleicher Ebene	x	x	x	x
LD07	Bereinigte Einzahlungen laufende Rechnung	x	x	x	x
LD08	Einzahlungen aus Investitionstätigkeit	96 462	89 053	8,3	173,87
LD08a	dar. Einzahlungen aus Zuwendungen für Inv. und Inv.förd.maßn.	78 390	76 205	2,9	141,29
LD08b	dar. Einzahlungen aus Beiträgen und ähnlichen Entgelten	2 648	4 542	-41,7	4,77
LD09	Einzahlungen aus investiver Finanzierungstätigkeit	17 419	28 902	-39,7	31,40
LD10	Einzahlungen Kapitalrechnung	113 881	117 955	-3,5	205,26
LD10a	dar. Einzahlungen vom Land	71 169	73 797	-3,6	128,28
LD10b	dar. (abzgl.) Einzahlungen von gleicher Ebene	x	x	x	x
LD11	Bereinigte Einzahlungen Kapitalrechnung	x	x	x	x
LD12	Personal- und Versorgungsauszahlungen	344 352	336 462	2,3	620,67
LD13	Auszahlungen für Sach- und Dienstleistungen	130 486	132 871	-1,8	235,19
LD14	Transferauszahlungen, sonst. Ausz. für lfd. Verw.tätigk.	572 549	545 051	5,0	1 031,98
LD15	Soziale Leistungen insgesamt	335 016	317 506	5,5	603,84
LD16	Zinsen und ähnliche Auszahlungen	16 904	20 182	-16,2	30,47
LD17	Allgemeine Zuweisungen, Allgemeine Umlagen, Steuerbeteiligungen	15 542	11 058	40,5	28,01
LD17a	dar. Gewerbesteuerumlage	15 542	11 058	40,5	28,01
LD18	Auszahlungen laufende Rechnung	1 414 849	1 363 131	3,8	2 550,17
LD18a	dar. Auszahlungen an das Land	2 375	2 210	7,4	4,28
LD18b	(abzgl.) Einzahlungen von gleicher Ebene (LD06b)	x	x	x	x
LD19	Bereinigte Auszahlungen laufende Rechnung	x	x	x	x
LD20	Auszahlungen für Investitionstätigkeit	124 829	81 562	53,0	225,00
LD20a	dar. Sachinvestitionen	116 431	74 903	55,4	209,86
LD21	Auszahlungen zur Tilgung investiver Kredite und Ähnliches	39 822	67 765	-41,2	71,78
LD22	Auszahlungen Kapitalrechnung	164 651	149 328	10,3	296,77
LD22a	dar. Auszahlungen an das Land	-	-	x	-
LD22b	(abzgl.) Einzahlungen von gleicher Ebene (LD10b)	x	x	x	x
LD23	Bereinigte Auszahlungen Kapitalrechnung	x	x	x	x
LD24	Saldo laufende Rechnung	42 516	-18 573	x	76,63
LD24a	dar. Nettotransfer vom Land	711 793	640 367	11,2	1 282,96
LD25	Saldo Investitionstätigkeit	-28 367	7 490	x	-51,13
LD26	Saldo Finanzrechnung ohne Finanzierungstätigkeit	14 149	-11 083	x	25,50
LD26a	Saldo investive Finanzierungstätigkeit	-22 403	-38 863	x	-40,38
LD27	Saldo Kapitalrechnung	-50 770	-31 373	x	-91,51
LD27a	dar. Nettotransfer vom Land	71 169	73 797	-3,6	128,28
LD28	Saldo Finanzrechnung insgesamt	-8 254	-49 946	x	-14,88

- Noch 1 Landessystematik
 Noch 1.2 Entwicklung der Ein- und Auszahlungen und Saldo Jahr 2016 im Vergleich zum Vorjahr
 1.2.3 Finanzrechnung Landkreise

Lfd. Nr.	Bezeichnung - Landessystematik -	01.01. - 31.12.		Verän- derung	Je Ein- wohner
		2016	2015		2016
		1 000 EUR		um %	EUR
LD01	Steuern und ähnliche Abgaben (ohne Kg. 605 "Ausgleichsleistungen")	-	-	x	-
LD01a	dar. Gewerbesteuer	-	-	x	-
LD01b	nachrichtlich: Gewerbesteuer netto (\triangleq abzgl. Gewerbesteuerumlage)	-	-	x	-
LD02	Zuwendungen und allgemeine Umlagen (einschl. Kg. 605 "Ausgl.leistungen")	1 935 352	1 916 135	1,0	1 148,83
LD02a	dar. FAG-Leistungen	501 654	482 423	4,0	297,78
LD02b	dar. Schlüsselzuweisungen und besondere Ergänzungszuweisungen	367 025	331 215	10,8	217,87
LD02c	nachrichtlich: negative Schlüsselzuweisungen	-	-	x	-
LD02d	dar. Kreis-, Verbandsgemeindeumlage	587 696	582 924	0,8	348,86
LD03	Sonstige Transfereinzahlungen	30 101	31 796	-5,3	17,87
LD04	Weitere Einzahlungen	496 274	390 768	27,0	294,59
LD05	Zinsen und ähnliche Einzahlungen	4 057	2 928	38,6	2,41
LD06	Einzahlungen laufende Rechnung	2 465 785	2 341 627	5,3	1 463,70
LD06a	dar. Einzahlungen vom Land	1 195 456	1 055 133	13,3	709,63
LD06b	dar. (abzgl.) Einzahlungen von gleicher Ebene	x	x	x	x
LD07	Bereinigte Einzahlungen laufende Rechnung	x	x	x	x
LD08	Einzahlungen aus Investitionstätigkeit	80 971	101 785	-20,4	48,06
LD08a	dar. Einzahlungen aus Zuwendungen für Inv. und Inv.förd.maßn.	60 426	99 958	-39,5	35,87
LD08b	dar. Einzahlungen aus Beiträgen und ähnlichen Entgelten	-	-	x	-
LD09	Einzahlungen aus investiver Finanzierungstätigkeit	47 596	82 414	-42,2	28,25
LD10	Einzahlungen Kapitalrechnung	128 567	184 199	-30,2	76,32
LD10a	dar. Einzahlungen vom Land	58 938	98 080	-39,9	34,99
LD10b	dar. (abzgl.) Einzahlungen von gleicher Ebene	x	x	x	x
LD11	Bereinigte Einzahlungen Kapitalrechnung	x	x	x	x
LD12	Personal- und Versorgungsauszahlungen	451 703	437 641	3,2	268,13
LD13	Auszahlungen für Sach- und Dienstleistungen	197 391	179 913	9,7	117,17
LD14	Transferauszahlungen, sonst. Ausz. für lfd. Verw.tätigk.	728 805	690 559	5,5	432,62
LD15	Soziale Leistungen insgesamt	1 003 028	974 679	2,9	595,40
LD16	Zinsen und ähnliche Auszahlungen	13 593	17 489	-22,3	8,07
LD17	Allgemeine Zuweisungen, Allgemeine Umlagen, Steuerbeteiligungen	-	-	x	-
LD17a	dar. Gewerbesteuerumlage	-	-	x	-
LD18	Auszahlungen laufende Rechnung	2 394 520	2 300 281	4,1	1 421,40
LD18a	dar. Auszahlungen an das Land	6 901	9 786	-29,5	4,10
LD18b	(abzgl.) Einzahlungen von gleicher Ebene (LD06b)	x	x	x	x
LD19	Bereinigte Auszahlungen laufende Rechnung	x	x	x	x
LD20	Auszahlungen für Investitionstätigkeit	93 463	88 073	6,1	55,48
LD20a	dar. Sachinvestitionen	88 854	81 906	8,5	52,74
LD21	Auszahlungen zur Tilgung investiver Kredite und Ähnliches	76 858	120 419	-36,2	45,62
LD22	Auszahlungen Kapitalrechnung	170 321	208 492	-18,3	101,10
LD22a	dar. Auszahlungen an das Land	53	166	-67,8	0,03
LD22b	(abzgl.) Einzahlungen von gleicher Ebene (LD10b)	x	x	x	x
LD23	Bereinigte Auszahlungen Kapitalrechnung	x	x	x	x
LD24	Saldo laufende Rechnung	71 264	41 347	72,4	42,30
LD24a	dar. Nettotransfer vom Land	1 188 555	1 045 347	13,7	705,53
LD25	Saldo Investitionstätigkeit	-12 492	13 711	x	-7,42
LD26	Saldo Finanzrechnung ohne Finanzierungstätigkeit	58 772	55 058	6,7	34,89
LD26a	Saldo investive Finanzierungstätigkeit	-29 262	-38 005	x	-17,37
LD27	Saldo Kapitalrechnung	-41 754	-24 294	x	-24,79
LD27a	dar. Nettotransfer vom Land	58 885	97 914	-39,9	34,95
LD28	Saldo Finanzrechnung insgesamt	29 510	17 053	73,1	17,52

- Noch 1 Landessystematik
 Noch 1.2 Entwicklung der Ein- und Auszahlungen und Saldo Jahr 2016 im Vergleich zum Vorjahr
 1.2.4 Finanzrechnung kreisangehörige Gemeinden einschließlich Verbandsgemeinden

Lfd. Nr.	Bezeichnung - Landessystematik -	01.01. - 31.12.		Verän- derung	Je Ein- wohner
		2016	2015		2016
		1 000 EUR		um %	EUR
LD01	Steuern und ähnliche Abgaben (ohne Kg. 605 "Ausgleichsleistungen")	1 341 489	1 173 156	14,3	796,31
LD01a	dar. Gewerbesteuer	676 387	519 683	30,2	401,51
LD01b	nachrichtlich: Gewerbesteuer netto (\pm abzgl. Gewerbesteuerumlage)	594 183	468 259	26,9	352,71
LD02	Zuwendungen und allgemeine Umlagen (einschl. Kg. 605 "Ausgl.leistungen")	837 057	785 725	6,5	496,88
LD02a	dar. FAG-Leistungen	481 626	458 280	5,1	285,90
LD02b	dar. Schlüsselzuweisungen und besondere Ergänzungszuweisungen	377 486	357 502	5,6	224,08
LD02c	nachrichtlich: negative Schlüsselzuweisungen	16 359	15 093	8,4	9,71
LD02d	dar. Kreis-, Verbandsgemeindeumlage	74 636	72 740	2,6	44,30
LD03	Sonstige Transfereinzahlungen	19 443	25 513	-23,8	11,54
LD04	Weitere Einzahlungen	415 507	408 986	1,6	246,65
LD05	Zinsen und ähnliche Einzahlungen	50 277	52 234	-3,7	29,84
LD06	Einzahlungen laufende Rechnung	2 663 773	2 445 614	8,9	1 581,23
LD06a	dar. Einzahlungen vom Land	558 288	546 649	2,1	331,40
LD06b	dar. (abzgl.) Einzahlungen von gleicher Ebene	x	x	x	x
LD07	Bereinigte Einzahlungen laufende Rechnung	x	x	x	x
LD08	Einzahlungen aus Investitionstätigkeit	277 884	324 873	-14,5	164,95
LD08a	dar. Einzahlungen aus Zuwendungen für Inv. und Inv.förd.maßn.	221 243	269 305	-17,8	131,33
LD08b	dar. Einzahlungen aus Beiträgen und ähnlichen Entgelten	14 719	16 352	-10,0	8,74
LD09	Einzahlungen aus investiver Finanzierungstätigkeit	95 125	123 052	-22,7	56,47
LD10	Einzahlungen Kapitalrechnung	373 010	447 925	-16,7	221,42
LD10a	dar. Einzahlungen vom Land	207 657	255 742	-18,8	123,27
LD10b	dar. (abzgl.) Einzahlungen von gleicher Ebene	x	x	x	x
LD11	Bereinigte Einzahlungen Kapitalrechnung	x	x	x	x
LD12	Personal- und Versorgungsauszahlungen	885 811	849 393	4,3	525,82
LD13	Auszahlungen für Sach- und Dienstleistungen	416 073	407 839	2,0	246,98
LD14	Transferauszahlungen, sonst. Ausz. für lfd. Verw.tätigk.	372 032	344 772	7,9	220,84
LD15	Soziale Leistungen insgesamt	197	235	-16,2	0,12
LD16	Zinsen und ähnliche Auszahlungen	34 971	42 223	-17,2	20,76
LD17	Allgemeine Zuweisungen, Allgemeine Umlagen, Steuerbeteiligungen	764 374	725 173	5,4	453,74
LD17a	dar. Gewerbesteuerumlage	82 204	51 424	59,9	48,80
LD18	Auszahlungen laufende Rechnung	2 473 459	2 369 636	4,4	1 468,26
LD18a	dar. Auszahlungen an das Land	17 328	15 653	10,7	10,29
LD18b	(abzgl.) Einzahlungen von gleicher Ebene (LD06b)	x	x	x	x
LD19	Bereinigte Auszahlungen laufende Rechnung	x	x	x	x
LD20	Auszahlungen für Investitionstätigkeit	292 002	315 403	-7,4	173,33
LD20a	dar. Sachinvestitionen	273 982	292 390	-6,3	162,64
LD21	Auszahlungen zur Tilgung investiver Kredite und Ähnliches	172 821	206 415	-16,3	102,59
LD22	Auszahlungen Kapitalrechnung	464 822	521 818	-10,9	275,92
LD22a	dar. Auszahlungen an das Land	618	315	96,3	0,37
LD22b	(abzgl.) Einzahlungen von gleicher Ebene (LD10b)	x	x	x	x
LD23	Bereinigte Auszahlungen Kapitalrechnung	x	x	x	x
LD24	Saldo laufende Rechnung	190 314	75 978	150,5	112,97
LD24a	dar. Nettotransfer vom Land	540 960	530 996	1,9	321,12
LD25	Saldo Investitionstätigkeit	-14 117	9 470	x	-8,38
LD26	Saldo Finanzrechnung ohne Finanzierungstätigkeit	176 197	85 448	106,2	104,59
LD26a	Saldo investive Finanzierungstätigkeit	-77 695	-83 363	x	-46,12
LD27	Saldo Kapitalrechnung	-91 812	-73 893	x	-54,50
LD27a	dar. Nettotransfer vom Land	207 040	255 428	-18,9	122,90
LD28	Saldo Finanzrechnung insgesamt	98 501	2 085	x	58,47

Noch	1	Landessystematik
	1.3	Zuordnungsschlüssel und Produktübersicht
	1.3.1	Zuordnungsschlüssel Tabellen 1.1 und 1.2

Lfd. Nr.	Bezeichnung - Landessystematik -	Kontengruppe/Konto Berechnung
LD01	Steuern und ähnliche Abgaben (ohne Kg. 605 "Ausgleichsleistungen")	601, 602, 603, 604
LD01a	dar. Gewerbesteuer	6013
LD01b	nachrichtlich: Gewerbesteuer netto (\triangleq abzgl. Gewerbesteuerumlage)	6013 ./ 7341
LD02	Zuwendungen und allgemeine Umlagen (einschl. Kg. 605 "Ausgl.leistungen")	605, 6111, 6121, 613, 614, 6182, 6191, 6192, 6193
LD02a	dar. FAG-Leistungen	6111, 6121, 6131
LD02b	dar. Schlüsselzuweisungen und besondere Ergänzungszuweisungen	6111
LD02c	nachrichtlich: negative Schlüsselzuweisungen	7371
LD02d	dar. Kreis-, Verbandsgemeindeumlage	6182
LD03	Sonstige Transfereinzahlungen	621, 622, 623, 6291
LD04	Weitere Einzahlungen	6311, 6321, 6361, 6411, 6421, 6461, 648, 6511, 6521, 656, 6591
LD05	Zinsen und ähnliche Einzahlungen	661, 6651, 6691
LD06	Einzahlungen laufende Rechnung	Σ LD01 + LD02 + LD03 + LD04 + LD05
LD06a	dar. Einzahlungen vom Land	6052, 6053, 6111, 6121, 6131, 6141, 6231, 6481, 6611
LD06b	dar. (abzgl.) Einzahlungen von gleicher Ebene	6132, 6142, 6182, 6232, 6482, 6612
LD07	Bereinigte Einzahlungen laufende Rechnung	Differenz LD06 ./ LD06b
LD08	Einzahlungen aus Investitionstätigkeit	681, 6821, 683, 684, 6851, 6881, 6891
LD08a	dar. Einzahlungen aus Zuwendungen für Inv. und Inv.förd.maßn.	681
LD08b	dar. Einzahlungen aus Beiträgen und ähnlichen Entgelten	6881
LD09	Einzahlungen aus investiver Finanzierungstätigkeit	6911, 692, 6941, 695
LD10	Einzahlungen Kapitalrechnung	Σ LD08 + LD09
LD10a	dar. Einzahlungen vom Land	6811, 6921, 6951
LD10b	dar. (abzgl.) Einzahlungen von gleicher Ebene	6812, 6922, 6952
LD11	Bereinigte Einzahlungen Kapitalrechnung	Differenz LD10 ./ LD10b
LD12	Personal- und Versorgungsauszahlungen	701, 702, 703, 7041, 711, 713, 7141, 7411
LD13	Auszahlungen für Sach- und Dienstleistungen	7211, 7221, 723, 7241, 725, 7261, 7271, 7281, 7291
LD14	Transferauszahlungen, sonst. Ausz. für lfd. Verw.tätigk.	731, 732, 7391, 742, 7431, 7441, 745, 748, 7491, 7492, 7493
LD15	Soziale Leistungen insgesamt	733, 746
LD16	Zinsen und ähnliche Auszahlungen	751, 759
LD17	Allgemeine Zuweisungen, Allgemeine Umlagen, Steuerbeteiligungen	734, 735, 737
LD17a	dar. Gewerbesteuerumlage	7341
LD18	Auszahlungen laufende Rechnung	Σ LD12 + LD13 + LD14 + LD15 + LD16 + LD17
LD18a	dar. Auszahlungen an das Land	7311, 7321, 7351, 7371, 7451, 7511
LD18b	(abzgl.) Einzahlungen von gleicher Ebene (LD06b)	LD06b
LD19	Bereinigte Auszahlungen laufende Rechnung	Differenz LD18 ./ LD18b
LD20	Auszahlungen für Investitionstätigkeit	781, 7821, 783, 784, 785, 7891
LD20a	dar. Sachinvestitionen	7821, 783, 785
LD21	Auszahlungen zur Tilgung investiver Kredite und Ähnliches	7911, 792, 7941, 795
LD22	Auszahlungen Kapitalrechnung	Σ LD20 + LD21
LD22a	dar. Auszahlungen an das Land	7811, 7921, 7951
LD22b	(abzgl.) Einzahlungen von gleicher Ebene (LD10b)	LD10b
LD23	Bereinigte Auszahlungen Kapitalrechnung	Differenz LD22 ./ LD22b
LD24	Saldo laufende Rechnung	Differenz LD06 ./ LD18
LD24a	dar. Nettotransfer vom Land	Differenz LD06a ./ LD18a
LD25	Saldo Investitionstätigkeit	Differenz LD08 ./ LD20
LD26	Saldo Finanzrechnung ohne Finanzierungstätigkeit	Σ LD24 + LD25
LD26a	Saldo investive Finanzierungstätigkeit	Differenz LD09 ./ LD21
LD27	Saldo Kapitalrechnung	Differenz LD10 ./ LD22
LD27a	dar. Nettotransfer vom Land	Differenz LD10a ./ LD22a
LD28	Saldo Finanzrechnung insgesamt	Σ LD24 + LD27

Noch 1 Landessystematik
 Noch 1.3 Zuordnungsschlüssel und Produktübersicht
 1.3.2 Produktübersicht gemäß Produktrahmenplan des Landes Sachsen-Anhalt

Produkt- klasse	Produkt- bereich	Bezeichnung - Landessystematik -	Zugehörige Produktgruppen
1		Zentrale Verwaltung	
	11	Innere Verwaltung	111
	12	Sicherheit und Ordnung	121, 122, 126, 127, 128
2		Schule und Kultur	
	21	Allgemein bildende Schulen	211, 212, 213, 214, 215, 216, 217, 218, 219
	22	Förderschulen	221
	23	Berufsbildende Schulen	231
	24	Weitere schulische Aufgaben	241, 242, 243
	25	Wissenschaft und Ausstellungen	251, 252, 253
	26	Kultureinrichtungen	261, 262, 263
	27	Volksbildung	271, 272, 273
	28	Örtliche Kulturaufgaben	281
	29	Kirche und Religion	291
3		Soziales und Jugend	
	31	Sozialhilfe und soziale Leistungen	311, 312, 313, 315
	32	Bundesversorgungsgesetz	321
	33	Wohlfahrtspflege	331
	34	Weitere soziale Leistungen	341, 343, 344, 345, 346
	35	Sonstige soziale Hilfen und Leistungen	351
	36	Kinder-, Jugend- und Familienhilfe	361, 362, 363, 365, 366, 367
4		Gesundheit und Sport	
	41	Gesundheitsdienste	411, 412, 414, 418
	42	Sportförderung	421, 424
5		Gestaltung der Umwelt	
	51	Räumliche Planung und Entwicklung	511
	52	Bauen und Wohnen	521, 522, 523
	53	Ver- und Entsorgung	531, 532, 533, 534, 535, 537, 538
	54	Verkehrsflächen und -anlagen, ÖPNV	541, 542, 543, 544, 545, 546, 547, 548
	55	Natur- und Landschaftspflege	551, 552, 553, 554, 555
	56	Umweltschutz	561
	57	Wirtschaft und Tourismus	571, 573, 575
6		Zentrale Finanzleistungen	
	61	Allgemeine Finanzwirtschaft	611, 612, 613

- Noch 1 Landessystematik
 1.4 Nettoergebnisse der Jahresrechnungsstatistik im Jahr 2016 nach Gebietskörperschaftsgruppen und Konten
 1.4.1 Finanzrechnung mit landesspezifischem Finanzierungssaldo der kommunalen Gruppen

Lfd. Nr.	Bezeichnung - Landessystematik netto -	Kommunale Haushalte insgesamt	Davon		
			kreisfreie Städte	Land- kreise	kreisange- hörige Gemeinden einschl. Verbands- gemeinden
LDn01	Steuern und ähnliche Abgaben netto (ohne Kg. 605 "Ausgleichsleistungen"; netto ≙ abzgl. Gewerbesteuerumlage)	1 679 117	419 832	-	1 259 285
LDn01b	dar. Gewerbesteuer netto (netto ≙ abzgl. Gewerbesteuerumlage)	764 200	170 017	-	594 183
LDn02	Zuwendungen u. allg. Umlagen netto (einschl. Kg. 605 "Ausgl.leistungen"; netto ≙ abzgl. negative Schlüsselzuweisungen)	3 451 756	695 706	1 935 352	820 698
LDn02a	dar. FAG-Leistungen netto (netto ≙ abzgl. negative Schlüsselzuweisungen)	1 378 375	411 453	501 654	465 267
LDn02b	dar. Schlüsselzuweisungen u. besondere Ergänzungszuw. netto (netto ≙ abzgl. negative Schlüsselzuweisungen)	1 045 997	317 845	367 025	361 127
LDn02d	dar. Kreis-, Verbandsgemeindeumlage	662 331	-	587 696	74 636
LDn03	Sonstige Transfereinzahlungen spezifisch (spezifisch ≙ abzgl. Schuldendiensthilfen vom Land)	38 753	9 230	23 858	5 666
LDn04	Weitere Einzahlungen	1 187 731	275 950	496 274	415 507
LDn05	Zinsen und ähnliche Einzahlungen	95 441	41 106	4 057	50 277
LDn06	Einzahlungen laufende Rechnung netto, spezifisch (netto ≙ abzgl. Gewerbesteuerumlage u. negative Schlüsselzuw.; spezifisch ≙ abzgl. Schuldendiensthilfen vom Land)	6 452 799	1 441 824	2 459 542	2 551 433
LDn06a	dar. Einzahlungen vom Land netto, spezifisch (netto ≙ abzgl. negative Schlüsselzuweisungen spezifisch ≙ ohne Schuldendiensthilfen vom Land)	2 431 533	714 167	1 189 213	528 153
LDn06b	dar. Einzahlungen von gleicher Ebene	939 360	x	x	x
LDn08	Einzahlungen aus Investitionstätigkeit	455 317	96 462	80 971	277 884
LDn09	Einzahlungen aus Finanzierungstätigkeit spezifisch (spezifisch ≙ zuzgl. Schuldendiensthilfen vom Land)	180 160	17 419	53 839	108 902
LDn10	Einzahlungen Kapitalrechnung spezifisch (spezifisch ≙ zuzgl. Schuldendiensthilfen vom Land)	635 477	113 881	134 810	386 786
LDn10a	dar. Einzahlungen vom Land	337 765	71 169	58 938	207 657
LDn10b	dar. Einzahlungen von gleicher Ebene	10 126	x	x	x
LDn12	Personal- und Versorgungsauszahlungen	1 681 867	344 352	451 703	885 811
LDn13	Auszahlungen für Sach- und Dienstleistungen	743 950	130 486	197 391	416 073
LDn14	Transferauszahlungen, sonst. Ausz. für lfd. Verw.tätigk.	1 673 386	572 549	728 805	372 032
LDn15	Soziale Leistungen und aufgabenbezogene Leistungsbeteiligung	1 338 241	335 016	1 003 028	197
LDn16	Zinsen und ähnliche Auszahlungen	65 469	16 904	13 593	34 971
LDn17	Allgemeine Zuweisungen, Allgemeine Umlagen, Steuerbeteiligungen netto (≙ abzgl. Gewerbesteuerumlage und negative Schlüsselzuw.)	665 812	-	-	665 812
LDn18	Auszahlungen laufende Rechnung netto (netto ≙ ohne Gewerbesteuerumlage und ohne negative Schlüsselzuweisungen)	6 168 724	1 399 308	2 394 520	2 374 896
LDn18a	dar. Auszahlungen an das Land netto (netto ≙ ohne negative Schlüsselzuweisungen)	10 244	2 375	6 901	969
LDn20	Auszahlungen für Investitionstätigkeit	510 294	124 829	93 463	292 002
LDn21	Auszahlungen aus Finanzierungstätigkeit	289 501	39 822	76 858	172 821
LDn22	Auszahlungen Kapitalrechnung	799 794	164 651	170 321	464 822
LDn22a	dar. Auszahlungen an das Land	671	-	53	618
LDn24	Saldo laufende Rechnung netto, spezifisch	284 075	42 516	65 022	176 537
LDn24a	nachrichtlich: Saldo Nettotransfer vom Land netto, spezifisch	2 421 289	711 793	1 182 312	527 183
LDn25	Saldo Investitionstätigkeit	-54 976	-28 367	-12 492	-14 117
LDn26	Saldo Finanzrechnung ohne Finanzierungstätigkeit netto, spezifisch	229 098	14 149	52 530	162 420
LDn26a	Saldo investive Finanzierungstätigkeit netto, spezifisch	-109 341	-22 403	-23 019	-63 919
LDn27	Saldo Kapitalrechnung netto, spezifisch	-164 317	-50 770	-35 511	-78 036
LDn27a	nachrichtlich: Saldo Nettotransfer vom Land netto, spezifisch	337 094	71 169	58 885	207 040
LDn28	Saldo Finanzrechnung insgesamt netto, spezifisch	119 758	-8 254	29 510	98 501

Noch 1 Landessystematik
 Noch 1.4 Nettoergebnisse der Jahresrechnungsstatistik im Jahr 2016 nach Gebietskörperschaftsgruppen und Konten
 1.4.2 Finanzrechnung mit landesspezifischem Finanzierungssaldo der kommunalen Gruppen in EUR je Einwohner

Lfd. Nr.	Bezeichnung - Landessystematik netto -	Kommunale Haushalte insgesamt	Kreisfreie Städte	Land- kreise	Kreisange- hörige Gemeinden einschl. Verbands- gemeinden
		EUR je Einwohner			
LDn01	Steuern und ähnliche Abgaben netto (ohne Kg. 605 "Ausgleichsleistungen"; netto ≙ abzgl. Gewerbesteuerumlage)	749,80	756,72	-	747,52
LDn01b	dar. Gewerbesteuer netto (netto ≙ abzgl. Gewerbesteuerumlage)	341,25	306,44	-	352,71
LDn02	Zuwendungen u. allg. Umlagen netto (einschl. Kg. 605 "Ausgl.leistungen"; netto ≙ abzgl. negative Schlüsselzuweisungen)	1 541,36	1 253,96	1 148,83	487,17
LDn02a	dar. FAG-Leistungen netto (netto ≙ abzgl. negative Schlüsselzuweisungen)	615,50	741,62	297,78	276,18
LDn02b	dar. Schlüsselzuweisungen u. besondere Ergänzungszuw. netto (netto ≙ abzgl. negative Schlüsselzuweisungen)	467,08	572,89	217,87	214,37
LDn02d	dar. Kreis-, Verbandsgemeindeumlage	295,76	-	348,86	44,30
LDn03	Sonstige Transfereinzahlungen spezifisch (spezifisch ≙ abzgl. Schuldendiensthilfen vom Land)	17,31	16,64	14,16	3,36
LDn04	Weitere Einzahlungen	530,37	497,38	294,59	246,65
LDn05	Zinsen und ähnliche Einzahlungen	42,62	74,09	2,41	29,84
LDn06	Einzahlungen laufende Rechnung netto, spezifisch (netto ≙ abzgl. Gewerbesteuerumlage u. negative Schlüsselzuw.; spezifisch ≙ abzgl. Schuldendiensthilfen vom Land)	2 881,45	2 598,79	1 460,00	1 514,54
LDn06a	dar. Einzahlungen vom Land netto, spezifisch (netto ≙ abzgl. negative Schlüsselzuweisungen spezifisch ≙ ohne Schuldendiensthilfen vom Land)	1 085,78	1 287,24	705,92	313,51
LDn06b	dar. Einzahlungen von gleicher Ebene	419,46	x	x	x
LDn08	Einzahlungen aus Investitionstätigkeit	203,32	173,87	48,06	164,95
LDn09	Einzahlungen aus Finanzierungstätigkeit spezifisch (spezifisch ≙ zuzgl. Schuldendiensthilfen vom Land)	80,45	31,40	31,96	64,64
LDn10	Einzahlungen Kapitalrechnung spezifisch (spezifisch ≙ zuzgl. Schuldendiensthilfen vom Land)	283,77	205,26	80,02	229,60
LDn10a	dar. Einzahlungen vom Land	150,83	128,28	34,99	123,27
LDn10b	dar. Einzahlungen von gleicher Ebene	4,52	x	x	x
LDn12	Personal- und Versorgungsauszahlungen	751,03	620,67	268,13	525,82
LDn13	Auszahlungen für Sach- und Dienstleistungen	332,21	235,19	117,17	246,98
LDn14	Transferauszahlungen, sonst. Ausz. für lfd. Verw.tätigk.	747,24	1 031,98	432,62	220,84
LDn15	Soziale Leistungen und aufgabenbezogene Leistungsbeteiligung	597,58	603,84	595,40	0,12
LDn16	Zinsen und ähnliche Auszahlungen	29,23	30,47	8,07	20,76
LDn17	Allgemeine Zuweisungen, Allgemeine Umlagen, Steuerbeteiligungen netto (≙ abzgl. Gewerbesteuerumlage und negative Schlüsselzuw.)	297,31	-	-	395,23
LDn18	Auszahlungen laufende Rechnung netto (netto ≙ ohne Gewerbesteuerumlage und ohne negative Schlüsselzuweisungen)	2 754,60	2 522,16	1 421,40	1 409,75
LDn18a	dar. Auszahlungen an das Land netto (netto ≙ ohne negative Schlüsselzuweisungen)	4,57	4,28	4,10	0,58
LDn20	Auszahlungen für Investitionstätigkeit	227,87	225,00	55,48	173,33
LDn21	Auszahlungen aus Finanzierungstätigkeit	129,27	71,78	45,62	102,59
LDn22	Auszahlungen Kapitalrechnung	357,14	296,77	101,10	275,92
LDn22a	dar. Auszahlungen an das Land	0,30	-	0,03	0,37
LDn24	Saldo laufende Rechnung netto, spezifisch	126,85	76,63	38,60	104,79
LDn24a	nachrichtlich: Saldo Nettotransfer vom Land netto, spezifisch	1 081,21	1 282,96	701,83	312,94
LDn25	Saldo Investitionstätigkeit	-24,55	-51,13	-7,42	-8,38
LDn26	Saldo Finanzrechnung ohne Finanzierungstätigkeit netto, spezifisch	102,30	25,50	31,18	96,41
LDn26a	Saldo investive Finanzierungstätigkeit netto, spezifisch	-48,83	-40,38	-13,66	-37,94
LDn27	Saldo Kapitalrechnung netto, spezifisch	-73,37	-91,51	-21,08	-46,32
LDn27a	nachrichtlich: Saldo Nettotransfer vom Land netto, spezifisch	150,53	128,28	34,95	122,90
LDn28	Saldo Finanzrechnung insgesamt netto, spezifisch	53,48	-14,88	17,52	58,47

- Noch 1 Landessystematik
 1.5 Entwicklung der jahresrechnungsmäßigen Nettoein- und Nettoauszahlungen und Saldo Jahr 2016 im Vergleich zum Vorjahr
 1.5.1 Finanzrechnung kommunale Haushalte insgesamt

Lfd. Nr.	Bezeichnung - Landessystematik netto -	01.01. - 31.12.		Verän- derung	Je Ein- wohner
		2016	2015		2016
		1 000 EUR		um %	EUR
LDn01	Steuern und ähnliche Abgaben netto (ohne Kg. 605 "Ausgleichsleistungen"; netto \triangleq abzgl. Gewerbesteuerumlage)	1 679 117	1 513 594	10,9	749,80
LDn01b	dar. Gewerbesteuer netto (netto \triangleq abzgl. Gewerbesteuerumlage)	764 200	614 276	24,4	341,25
LDn02	Zuwendungen u. allg. Umlagen netto (einschl. Kg. 605 "Ausgl.leistungen"; netto \triangleq abzgl. negative Schlüsselzuweisungen)	3 451 756	3 351 031	3,0	1 541,36
LDn02a	dar. FAG-Leistungen netto (netto \triangleq abzgl. negative Schlüsselzuweisungen)	1 378 375	1 306 359	5,5	615,50
LDn02b	dar. Schlüsselzuweisungen u. besondere Ergänzungszu. netto (netto \triangleq abzgl. negative Schlüsselzuweisungen)	1 045 997	952 343	9,8	467,08
LDn02d	dar. Kreis-, Verbandsgemeindeumlage	662 331	655 664	1,0	295,76
LDn03	Sonstige Transfereinzahlungen spezifisch (spezifisch \triangleq abzgl. Schuldendiensthilfen vom Land)	38 753	31 742	22,1	17,31
LDn04	Weitere Einzahlungen	1 187 731	1 026 489	15,7	530,37
LDn05	Zinsen und ähnliche Einzahlungen	95 441	94 444	1,1	42,62
LDn06	Einzahlungen laufende Rechnung netto, spezifisch (netto \triangleq abzgl. Gewerbesteuerumlage u. negative Schlüsselzuw.; spezifisch \triangleq abzgl. Schuldendiensthilfen vom Land)	6 452 799	6 017 300	7,2	2 881,45
LDn06a	dar. Einzahlungen vom Land netto, spezifisch (netto \triangleq abzgl. negative Schlüsselzuweisungen spezifisch \triangleq ohne Schuldendiensthilfen vom Land)	2 431 533	2 192 343	10,9	1 085,78
LDn06b	dar. Einzahlungen von gleicher Ebene	939 360	893 960	5,1	419,46
LDn08	Einzahlungen aus Investitionstätigkeit	455 317	515 710	-11,7	203,32
LDn09	Einzahlungen aus Finanzierungstätigkeit spezifisch (spezifisch \triangleq zuzgl. Schuldendiensthilfen vom Land)	180 160	271 292	-33,6	80,45
LDn10	Einzahlungen Kapitalrechnung spezifisch (spezifisch \triangleq zuzgl. Schuldendiensthilfen vom Land)	635 477	787 001	-19,3	283,77
LDn10a	dar. Einzahlungen vom Land	337 765	427 619	-21,0	150,83
LDn10b	dar. Einzahlungen von gleicher Ebene	10 126	10 994	-7,9	4,52
LDn12	Personal- und Versorgungsauszahlungen	1 681 867	1 623 497	3,6	751,03
LDn13	Auszahlungen für Sach- und Dienstleistungen	743 950	720 622	3,2	332,21
LDn14	Transferauszahlungen, sonst. Ausz. für lfd. Verw.tätigk.	1 673 386	1 580 383	5,9	747,24
LDn15	Soziale Leistungen und aufgabenbezogene Leistungsbeteiligung	1 338 241	1 292 421	3,5	597,58
LDn16	Zinsen und ähnliche Auszahlungen	65 469	79 894	-18,1	29,23
LDn17	Allgemeine Zuweisungen, Allgemeine Umlagen, Steuerbeteiligungen netto (\triangleq abzgl. Gewerbesteuerumlage und negative Schlüsselzuw.)	665 812	658 656	1,1	297,31
LDn18	Auszahlungen laufende Rechnung netto (netto \triangleq ohne Gewerbesteuerumlage und ohne negative Schlüsselzuweisungen)	6 168 724	5 955 473	3,6	2 754,60
LDn18a	dar. Auszahlungen an das Land netto (netto \triangleq ohne negative Schlüsselzuweisungen)	10 244	12 557	-18,4	4,57
LDn20	Auszahlungen für Investitionstätigkeit	510 294	485 038	5,2	227,87
LDn21	Auszahlungen aus Finanzierungstätigkeit	289 501	394 599	-26,6	129,27
LDn22	Auszahlungen Kapitalrechnung	799 794	879 637	-9,1	357,14
LDn22a	dar. Auszahlungen an das Land	671	480	39,7	0,30
LDn24	Saldo laufende Rechnung netto, spezifisch	284 075	61 827	359,5	126,85
LDn24a	nachrichtlich: Saldo Nettotransfer vom Land netto, spezifisch	2 421 289	2 179 786	11,1	1 081,21
LDn25	Saldo Investitionstätigkeit	-54 976	30 672	x	-24,55
LDn26	Saldo Finanzrechnung ohne Finanzierungstätigkeit netto, spezifisch	229 098	92 499	147,7	102,30
LDn26a	Saldo investive Finanzierungstätigkeit netto, spezifisch	-109 341	-123 308	x	-48,83
LDn27	Saldo Kapitalrechnung netto, spezifisch	-164 317	-92 636	x	-73,37
LDn27a	nachrichtlich: Saldo Nettotransfer vom Land netto, spezifisch	337 094	427 139	-21,1	150,53
LDn28	Saldo Finanzrechnung insgesamt netto, spezifisch	119 758	-30 809	x	53,48

Noch 1	Landessystematik
Noch 1.5	Entwicklung der jahresrechnungsmäßigen Nettoein- und Nettoauszahlungen und Saldo Jahr 2016 im Vergleich zum Vorjahr
1.5.2	Finanzrechnung kreisfreie Städte

Lfd. Nr.	Bezeichnung - Landessystematik netto -	01.01. - 31.12.		Verän- derung	Je Ein- wohner
		2016	2015		2016
		1 000 EUR		um %	EUR
LDn01	Steuern und ähnliche Abgaben netto (ohne Kg. 605 "Ausgleichsleistungen"; netto \triangleq abzgl. Gewerbesteuerumlage)	419 832	391 862	7,1	756,72
LDn01b	dar. Gewerbesteuer netto (netto \triangleq abzgl. Gewerbesteuerumlage)	170 017	146 017	16,4	306,44
LDn02	Zuwendungen u. allg. Umlagen netto (einschl. Kg. 605 "Ausgl.leistungen"; netto \triangleq abzgl. negative Schlüsselzuweisungen)	695 706	664 264	4,7	1 253,96
LDn02a	dar. FAG-Leistungen netto (netto \triangleq abzgl. negative Schlüsselzuweisungen)	411 453	380 749	8,1	741,62
LDn02b	dar. Schlüsselzuweisungen u. besondere Ergänzungszu. netto (netto \triangleq abzgl. negative Schlüsselzuweisungen)	317 845	278 718	14,0	572,89
LDn02d	dar. Kreis-, Verbandsgemeindeumlage	-	-	x	-
LDn03	Sonstige Transfereinzahlungen spezifisch (spezifisch \triangleq abzgl. Schuldendiensthilfen vom Land)	9 230	8 939	3,3	16,64
LDn04	Weitere Einzahlungen	275 950	226 736	21,7	497,38
LDn05	Zinsen und ähnliche Einzahlungen	41 106	39 282	4,6	74,09
LDn06	Einzahlungen laufende Rechnung netto, spezifisch (netto \triangleq abzgl. Gewerbesteuerumlage u. negative Schlüsselzuw.; spezifisch \triangleq abzgl. Schuldendiensthilfen vom Land)	1 441 824	1 331 083	8,3	2 598,79
LDn06a	dar. Einzahlungen vom Land netto, spezifisch (netto \triangleq abzgl. negative Schlüsselzuweisungen spezifisch \triangleq ohne Schuldendiensthilfen vom Land)	714 167	640 160	11,6	1 287,24
LDn06b	dar. Einzahlungen von gleicher Ebene	x	x	x	x
LDn08	Einzahlungen aus Investitionstätigkeit	96 462	89 053	8,3	173,87
LDn09	Einzahlungen aus Finanzierungstätigkeit spezifisch (spezifisch \triangleq zuzgl. Schuldendiensthilfen vom Land)	17 419	31 319	-44,4	31,40
LDn10	Einzahlungen Kapitalrechnung spezifisch (spezifisch \triangleq zuzgl. Schuldendiensthilfen vom Land)	113 881	120 372	-5,4	205,26
LDn10a	dar. Einzahlungen vom Land	71 169	73 797	-3,6	128,28
LDn10b	dar. Einzahlungen von gleicher Ebene	x	x	x	x
LDn12	Personal- und Versorgungsauszahlungen	344 352	336 462	2,3	620,67
LDn13	Auszahlungen für Sach- und Dienstleistungen	130 486	132 871	-1,8	235,19
LDn14	Transferauszahlungen, sonst. Ausz. für lfd. Verw.tätigk.	572 549	545 051	5,0	1 031,98
LDn15	Soziale Leistungen und aufgabenbezogene Leistungsbeteiligung	335 016	317 506	5,5	603,84
LDn16	Zinsen und ähnliche Auszahlungen	16 904	20 182	-16,2	30,47
LDn17	Allgemeine Zuweisungen, Allgemeine Umlagen, Steuerbeteiligungen netto (\triangleq abzgl. Gewerbesteuerumlage und negative Schlüsselzuw.)	-	-	x	-
LDn18	Auszahlungen laufende Rechnung netto (netto \triangleq ohne Gewerbesteuerumlage und ohne negative Schlüsselzuweisungen)	1 399 308	1 352 073	3,5	2 522,16
LDn18a	dar. Auszahlungen an das Land netto (netto \triangleq ohne negative Schlüsselzuweisungen)	2 375	2 210	7,4	4,28
LDn20	Auszahlungen für Investitionstätigkeit	124 829	81 562	53,0	225,00
LDn21	Auszahlungen aus Finanzierungstätigkeit	39 822	67 765	-41,2	71,78
LDn22	Auszahlungen Kapitalrechnung	164 651	149 328	10,3	296,77
LDn22a	dar. Auszahlungen an das Land	-	-	x	-
LDn24	Saldo laufende Rechnung netto, spezifisch	42 516	-20 991	x	76,63
LDn24a	nachrichtlich: Saldo Nettotransfer vom Land netto, spezifisch	711 793	637 950	11,6	1 282,96
LDn25	Saldo Investitionstätigkeit	-28 367	7 490	x	-51,13
LDn26	Saldo Finanzrechnung ohne Finanzierungstätigkeit netto, spezifisch	14 149	-13 500	x	25,50
LDn26a	Saldo investive Finanzierungstätigkeit netto, spezifisch	-22 403	-36 446	x	-40,38
LDn27	Saldo Kapitalrechnung netto, spezifisch	-50 770	-28 956	x	-91,51
LDn27a	nachrichtlich: Saldo Nettotransfer vom Land netto, spezifisch	71 169	73 797	-3,6	128,28
LDn28	Saldo Finanzrechnung insgesamt netto, spezifisch	-8 254	-49 946	x	-14,88

Noch	1	Landessystematik
Noch	1.5	Entwicklung der jahresrechnungsmäßigen Nettoein- und Nettoauszahlungen und Saldo Jahr 2016 im Vergleich zum Vorjahr
	1.5.3	Finanzrechnung Landkreise

Lfd. Nr.	Bezeichnung - Landessystematik netto -	01.01. - 31.12.		Verän- derung	Je Ein- wohner
		2016	2015		2016
		1 000 EUR		um %	EUR
LDn01	Steuern und ähnliche Abgaben netto (ohne Kg. 605 "Ausgleichsleistungen"; netto \triangleq abzgl. Gewerbesteuerumlage)	-	-	x	-
LDn01b	dar. Gewerbesteuer netto (netto \triangleq abzgl. Gewerbesteuerumlage)	-	-	x	-
LDn02	Zuwendungen u. allg. Umlagen netto (einschl. Kg. 605 "Ausgl.leistungen"; netto \triangleq abzgl. negative Schlüsselzuweisungen)	1 935 352	1 916 135	1,0	1 148,83
LDn02a	dar. FAG-Leistungen netto (netto \triangleq abzgl. negative Schlüsselzuweisungen)	501 654	482 423	4,0	297,78
LDn02b	dar. Schlüsselzuweisungen u. besondere Ergänzungszu. netto (netto \triangleq abzgl. negative Schlüsselzuweisungen)	367 025	331 215	10,8	217,87
LDn02d	dar. Kreis-, Verbandsgemeindeumlage	587 696	582 924	0,8	348,86
LDn03	Sonstige Transfereinzahlungen spezifisch (spezifisch \triangleq abzgl. Schuldendiensthilfen vom Land)	23 858	20 109	18,6	14,16
LDn04	Weitere Einzahlungen	496 274	390 768	27,0	294,59
LDn05	Zinsen und ähnliche Einzahlungen	4 057	2 928	38,6	2,41
LDn06	Einzahlungen laufende Rechnung netto, spezifisch (netto \triangleq abzgl. Gewerbesteuerumlage u. negative Schlüsselzuw.; spezifisch \triangleq abzgl. Schuldendiensthilfen vom Land)	2 459 542	2 329 940	5,6	1 460,00
LDn06a	dar. Einzahlungen vom Land netto, spezifisch (netto \triangleq abzgl. negative Schlüsselzuweisungen spezifisch \triangleq ohne Schuldendiensthilfen vom Land)	1 189 213	1 043 446	14,0	705,92
LDn06b	dar. Einzahlungen von gleicher Ebene	x	x	x	x
LDn08	Einzahlungen aus Investitionstätigkeit	80 971	101 785	-20,4	48,06
LDn09	Einzahlungen aus Finanzierungstätigkeit spezifisch (spezifisch \triangleq zuzgl. Schuldendiensthilfen vom Land)	53 839	94 102	-42,8	31,96
LDn10	Einzahlungen Kapitalrechnung spezifisch (spezifisch \triangleq zuzgl. Schuldendiensthilfen vom Land)	134 810	195 886	-31,2	80,02
LDn10a	dar. Einzahlungen vom Land	58 938	98 080	-39,9	34,99
LDn10b	dar. Einzahlungen von gleicher Ebene	x	x	x	x
LDn12	Personal- und Versorgungsauszahlungen	451 703	437 641	3,2	268,13
LDn13	Auszahlungen für Sach- und Dienstleistungen	197 391	179 913	9,7	117,17
LDn14	Transferauszahlungen, sonst. Ausz. für lfd. Verw.tätigk.	728 805	690 559	5,5	432,62
LDn15	Soziale Leistungen und aufgabenbezogene Leistungsbeteiligung	1 003 028	974 679	2,9	595,40
LDn16	Zinsen und ähnliche Auszahlungen	13 593	17 489	-22,3	8,07
LDn17	Allgemeine Zuweisungen, Allgemeine Umlagen, Steuerbeteiligungen netto (\triangleq abzgl. Gewerbesteuerumlage und negative Schlüsselzuw.)	-	-	x	-
LDn18	Auszahlungen laufende Rechnung netto (netto \triangleq ohne Gewerbesteuerumlage und ohne negative Schlüsselzuweisungen)	2 394 520	2 300 281	4,1	1 421,40
LDn18a	dar. Auszahlungen an das Land netto (netto \triangleq ohne negative Schlüsselzuweisungen)	6 901	9 786	-29,5	4,10
LDn20	Auszahlungen für Investitionstätigkeit	93 463	88 073	6,1	55,48
LDn21	Auszahlungen aus Finanzierungstätigkeit	76 858	120 419	-36,2	45,62
LDn22	Auszahlungen Kapitalrechnung	170 321	208 492	-18,3	101,10
LDn22a	dar. Auszahlungen an das Land	53	166	-67,8	0,03
LDn24	Saldo laufende Rechnung netto, spezifisch	65 022	29 659	119,2	38,60
LDn24a	nachrichtlich: Saldo Nettotransfer vom Land netto, spezifisch	1 182 312	1 033 659	14,4	701,83
LDn25	Saldo Investitionstätigkeit	-12 492	13 711	x	-7,42
LDn26	Saldo Finanzrechnung ohne Finanzierungstätigkeit netto, spezifisch	52 530	43 370	21,1	31,18
LDn26a	Saldo investive Finanzierungstätigkeit netto, spezifisch	-23 019	-26 317	x	-13,66
LDn27	Saldo Kapitalrechnung netto, spezifisch	-35 511	-12 606	x	-21,08
LDn27a	nachrichtlich: Saldo Nettotransfer vom Land netto, spezifisch	58 885	97 914	-39,9	34,95
LDn28	Saldo Finanzrechnung insgesamt netto, spezifisch	29 510	17 053	73,1	17,52

Noch 1	Landessystematik
Noch 1.5	Entwicklung der jahresrechnungsmäßigen Nettoein- und Nettoauszahlungen und Saldo Jahr 2016 im Vergleich zum Vorjahr
1.5.4	Finanzrechnung kreisangehörige Gemeinden einschließlich Verbandsgemeinden

Lfd. Nr.	Bezeichnung - Landessystematik netto -	01.01. - 31.12.		Verän- derung	Je Ein- wohner
		2016	2015		2016
		1 000 EUR		um %	EUR
LDn01	Steuern und ähnliche Abgaben netto (ohne Kg. 605 "Ausgleichsleistungen"; netto \triangleq abzgl. Gewerbesteuerumlage)	1 259 285	1 121 732	12,3	747,52
LDn01b	dar. Gewerbesteuer netto (netto \triangleq abzgl. Gewerbesteuerumlage)	594 183	468 259	26,9	352,71
LDn02	Zuwendungen u. allg. Umlagen netto (einschl. Kg. 605 "Ausgl.leistungen"; netto \triangleq abzgl. negative Schlüsselzuweisungen)	820 698	770 632	6,5	487,17
LDn02a	dar. FAG-Leistungen netto (netto \triangleq abzgl. negative Schlüsselzuweisungen)	465 267	443 188	5,0	276,18
LDn02b	dar. Schlüsselzuweisungen u. besondere Ergänzungszu. netto (netto \triangleq abzgl. negative Schlüsselzuweisungen)	361 127	342 410	5,5	214,37
LDn02d	dar. Kreis-, Verbandsgemeindeumlage	74 636	72 740	2,6	44,30
LDn03	Sonstige Transfereinzahlungen spezifisch (spezifisch \triangleq abzgl. Schuldendiensthilfen vom Land)	5 666	2 694	110,3	3,36
LDn04	Weitere Einzahlungen	415 507	408 986	1,6	246,65
LDn05	Zinsen und ähnliche Einzahlungen	50 277	52 234	-3,7	29,84
LDn06	Einzahlungen laufende Rechnung netto, spezifisch (netto \triangleq abzgl. Gewerbesteuerumlage u. negative Schlüsselzuw.; spezifisch \triangleq abzgl. Schuldendiensthilfen vom Land)	2 551 433	2 356 278	8,3	1 514,54
LDn06a	dar. Einzahlungen vom Land netto, spezifisch (netto \triangleq abzgl. negative Schlüsselzuweisungen spezifisch \triangleq ohne Schuldendiensthilfen vom Land)	528 153	508 737	3,8	313,51
LDn06b	dar. Einzahlungen von gleicher Ebene	x	x	x	x
LDn08	Einzahlungen aus Investitionstätigkeit	277 884	324 873	-14,5	164,95
LDn09	Einzahlungen aus Finanzierungstätigkeit spezifisch (spezifisch \triangleq zuzgl. Schuldendiensthilfen vom Land)	108 902	145 871	-25,3	64,64
LDn10	Einzahlungen Kapitalrechnung spezifisch (spezifisch \triangleq zuzgl. Schuldendiensthilfen vom Land)	386 786	470 744	-17,8	229,60
LDn10a	dar. Einzahlungen vom Land	207 657	255 742	-18,8	123,27
LDn10b	dar. Einzahlungen von gleicher Ebene	x	x	x	x
LDn12	Personal- und Versorgungsauszahlungen	885 811	849 393	4,3	525,82
LDn13	Auszahlungen für Sach- und Dienstleistungen	416 073	407 839	2,0	246,98
LDn14	Transferauszahlungen, sonst. Ausz. für lfd. Verw.tätigk.	372 032	344 772	7,9	220,84
LDn15	Soziale Leistungen und aufgabenbezogene Leistungsbeteiligung	197	235	-16,2	0,12
LDn16	Zinsen und ähnliche Auszahlungen	34 971	42 223	-17,2	20,76
LDn17	Allgemeine Zuweisungen, Allgemeine Umlagen, Steuerbeteiligungen netto (\triangleq abzgl. Gewerbesteuerumlage und negative Schlüsselzuw.)	665 812	658 656	1,1	395,23
LDn18	Auszahlungen laufende Rechnung netto (netto \triangleq ohne Gewerbesteuerumlage und ohne negative Schlüsselzuweisungen)	2 374 896	2 303 119	3,1	1 409,75
LDn18a	dar. Auszahlungen an das Land netto (netto \triangleq ohne negative Schlüsselzuweisungen)	969	560	72,9	0,58
LDn20	Auszahlungen für Investitionstätigkeit	292 002	315 403	-7,4	173,33
LDn21	Auszahlungen aus Finanzierungstätigkeit	172 821	206 415	-16,3	102,59
LDn22	Auszahlungen Kapitalrechnung	464 822	521 818	-10,9	275,92
LDn22a	dar. Auszahlungen an das Land	618	315	96,3	0,37
LDn24	Saldo laufende Rechnung netto, spezifisch	176 537	53 159	232,1	104,79
LDn24a	nachrichtlich: Saldo Nettotransfer vom Land netto, spezifisch	527 183	508 177	3,7	312,94
LDn25	Saldo Investitionstätigkeit	-14 117	9 470	x	-8,38
LDn26	Saldo Finanzrechnung ohne Finanzierungstätigkeit netto, spezifisch	162 420	62 629	159,3	96,41
LDn26a	Saldo investive Finanzierungstätigkeit netto, spezifisch	-63 919	-60 544	x	-37,94
LDn27	Saldo Kapitalrechnung netto, spezifisch	-78 036	-51 074	x	-46,32
LDn27a	nachrichtlich: Saldo Nettotransfer vom Land netto, spezifisch	207 040	255 428	-18,9	122,90
LDn28	Saldo Finanzrechnung insgesamt netto, spezifisch	98 501	2 085	x	58,47

Noch 1 Landessystematik
1.6 Zuordnungsschlüssel Netto-Tabellen 1.4 und 1.5

Lfd. Nr.	Bezeichnung - Landessystematik netto -	Kontengruppe/Konto Berechnung
LDn01	Steuern und ähnliche Abgaben netto (ohne Kg. 605 "Ausgleichsleistungen"; netto \triangleq abzgl. Gewerbesteuerumlage)	601, 602, 603, 604 ./ 7341
LDn01b	dar. Gewerbesteuer netto (netto \triangleq abzgl. Gewerbesteuerumlage)	6013 ./ 7341
LDn02	Zuwendungen u. allg. Umlagen netto (einschl. Kg. 605 "Ausgl.leistungen"; netto \triangleq abzgl. negative Schlüsselzuweisungen)	605, 6111, 6121, 613, 614, 6182, 6191, 6192, 6193 ./ 7371
LDn02a	dar. FAG-Leistungen netto (netto \triangleq abzgl. negative Schlüsselzuweisungen)	6111, 6121, 6131 ./ 7371
LDn02b	dar. Schlüsselzuweisungen u. besondere Ergänzungszuw. netto (netto \triangleq abzgl. negative Schlüsselzuweisungen)	6111 ./ 7371
LDn02d	dar. Kreis-, Verbandsgemeindeumlage	6182
LDn03	Sonstige Transfereinzahlungen spezifisch (spezifisch \triangleq abzgl. Schuldendiensthilfen vom Land)	621, 622, 623, 6291 ./ 6231
LDn04	Weitere Einzahlungen	6311, 6321, 6361, 6411, 6421, 6461, 648, 6511, 6521, 656, 6591
LDn05	Zinsen und ähnliche Einzahlungen	661, 6651, 6691
LDn06	Einzahlungen laufende Rechnung netto, spezifisch (netto \triangleq abzgl. Gewerbesteuerumlage u. negative Schlüsselzuw.; spezifisch \triangleq abzgl. Schuldendiensthilfen vom Land)	Σ LDn01 + LDn02 + LDn03 + LDn04 + LDn05
LDn06a	dar. Einzahlungen vom Land netto, spezifisch (netto \triangleq abzgl. negative Schlüsselzuweisungen spezifisch \triangleq ohne Schuldendiensthilfen vom Land)	6052, 6053, 6111, 6121, 6131, 6141, 6481, 6611 ./ 7371
LDn06b	dar. Einzahlungen von gleicher Ebene	6132, 6142, 6182, 6232, 6482, 6612
LDn08	Einzahlungen aus Investitionstätigkeit	681, 6821, 683, 684, 6851, 6881, 6891
LDn09	Einzahlungen aus Finanzierungstätigkeit spezifisch (spezifisch \triangleq zuzgl. Schuldendiensthilfen vom Land)	6231, 6911, 692, 6941, 695
LDn10	Einzahlungen Kapitalrechnung spezifisch (spezifisch \triangleq zuzgl. Schuldendiensthilfen vom Land)	Σ LDn08 + LDn09
LDn10a	dar. Einzahlungen vom Land	6811, 6921, 6951
LDn10b	dar. Einzahlungen von gleicher Ebene	6812, 6922, 6952
LDn12	Personal- und Versorgungsauszahlungen	701, 702, 703, 7041, 711, 713, 7141, 7411
LDn13	Auszahlungen für Sach- und Dienstleistungen	7211, 7221, 723, 7241, 725, 7261, 7271, 7281, 7291
LDn14	Transferauszahlungen, sonst. Ausz. für lfd. Verw.tätigk.	731, 732, 7391, 742, 7431, 7441, 745, 748, 7491, 7492, 7493
LDn15	Soziale Leistungen und aufgabenbezogene Leistungsbeteiligung	733, 746
LDn16	Zinsen und ähnliche Auszahlungen	751, 759
LDn17	Allgemeine Zuweisungen, Allgemeine Umlagen, Steuerbeteiligungen netto (\triangleq abzgl. Gewerbesteuerumlage und negative Schlüsselzuw.)	734, 735, 737 ./ 7341 ./ 7371
LDn18	Auszahlungen laufende Rechnung netto (netto \triangleq ohne Gewerbesteuerumlage und ohne negative Schlüsselzuweisungen)	Σ LDn12 + LDn13 + LDn14 + LDn15 + LDn16 + LDn17
LDn18a	dar. Auszahlungen an das Land netto (netto \triangleq ohne negative Schlüsselzuweisungen)	7311, 7321, 7351, 7451, 7511
LDn20	Auszahlungen für Investitionstätigkeit	781, 7821, 783, 784, 785, 7891
LDn21	Auszahlungen aus Finanzierungstätigkeit	7911, 792, 7941, 795
LDn22	Auszahlungen Kapitalrechnung	Σ LDn20 + LDn21
LDn22a	dar. Auszahlungen an das Land	7811, 7921, 7951
LDn24	Saldo laufende Rechnung netto, spezifisch	Differenz LDn06 ./ LDn18
LDn24a	nachrichtlich: Saldo Nettotransfer vom Land netto, spezifisch	Differenz LDn06a ./ LDn18a
LDn25	Saldo Investitionstätigkeit	Differenz LDn08 ./ LDn20
LDn26	Saldo Finanzrechnung ohne Finanzierungstätigkeit netto, spezifisch	Σ LDn24 + LDn25
LDn26a	Saldo investive Finanzierungstätigkeit netto, spezifisch	Differenz LDn09 ./ LDn21
LDn27	Saldo Kapitalrechnung netto, spezifisch	Differenz LDn10 ./ LDn22
LDn27a	nachrichtlich: Saldo Nettotransfer vom Land netto, spezifisch	Differenz LDn10a ./ LDn22a
LDn28	Saldo Finanzrechnung insgesamt netto, spezifisch	Σ LDn24 + LDn27

Noch 1 Landessystematik
1.7 Unterschiede Zuordnung Finanzrechnung zu Finanzrechnung netto

Lfd. Nr.	Bezeichnung - Landessystematik -	Lfd.Nr. Landessystematik netto	Unterschiede Zuordnung Landessystematik netto zur Landessystematik
LD01	Steuern und ähnliche Abgaben (ohne Kg. 605 "Ausgleichsleistungen")	LDn01	./ 7341
LD01a	dar. Gewerbesteuer	-	
LD01b	nachrichtlich: Gewerbesteuer netto (\triangleq abzgl. Gewerbesteuerumlage)	LDn01b	
LD02	Zuwendungen und allgemeine Umlagen (einschl. Kg. 605 "Ausgl.leistungen")	LDn02	./ 7371
LD02a	dar. FAG-Leistungen	LDn02a	./ 7371
LD02b	dav. Schlüsselzuweisungen und besondere Ergänzungszuweisungen	LDn02b	./ 7371
LD02c	nachrichtlich: negative Schlüsselzuweisungen	-	
LD02d	dar. Kreis-, Verbandsgemeindeumlage	LDn02d	
LD03	Sonstige Transfereinzahlungen	LDn03	./ 6231
LD04	Weitere Einzahlungen	LDn04	
LD05	Zinsen und ähnliche Einzahlungen	LDn05	
LD06	Einzahlungen laufende Rechnung	LDn06	./ 6231 ./ 7341 ./ 7371
LD06a	dar. Einzahlungen vom Land	LDn06a	./ 6231 ./ 7371
LD06b	dar. (abzgl.) Einzahlungen von gleicher Ebene	LDn06b	
LD07	Bereinigte Einzahlungen laufende Rechnung	-	
LD08	Einzahlungen aus Investitionstätigkeit	LDn08	
LD08a	dar. Einzahlungen aus Zuwendungen für Inv. und Inv.förd.maßn.	-	
LD08b	dar. Einzahlungen aus Beiträgen und ähnlichen Entgelten	-	
LD09	Einzahlungen aus Finanzierungstätigkeit	LDn09	+ 6231
LD10	Einzahlungen Kapitalrechnung	LDn10	+ 6231
LD10a	dar. Einzahlungen vom Land	LDn10a	
LD10b	dar. (abzgl.) Einzahlungen von gleicher Ebene	LDn10b	
LD11	Bereinigte Einzahlungen Kapitalrechnung	-	
LD12	Personal- und Versorgungsauszahlungen	LDn12	
LD13	Auszahlungen für Sach- und Dienstleistungen	LDn13	
LD14	Transferauszahlungen, sonst. Ausz. für lfd. Verw.tätigk.	LDn14	
LD15	Soziale Leistungen und aufgabenbezogene Leistungsbeteiligung	LDn15	
LD16	Zinsen und ähnliche Auszahlungen	LDn16	
LD17	Allgemeine Zuweisungen, Allgemeine Umlagen, Steuerbeteiligungen	LDn17	./ 7341 ./ 7371
LD17a	dar. Gewerbesteuerumlage	-	
LD18	Auszahlungen laufende Rechnung	LDn18	./ 7341 ./ 7371
LD18a	dar. Auszahlungen an das Land	LDn18a	./ 7371
LD18b	(abzgl.) Einzahlungen von gleicher Ebene (LD06b)	-	
LD19	Bereinigte Auszahlungen laufende Rechnung	-	
LD20	Auszahlungen für Investitionstätigkeit	LDn20	
LD20a	dar. Sachinvestitionen	-	
LD21	Auszahlungen aus Finanzierungstätigkeit	LDn21	
LD22	Auszahlungen Kapitalrechnung	LDn22	
LD22a	dar. Auszahlungen an das Land	LDn22a	
LD22b	(abzgl.) Einzahlungen von gleicher Ebene (LD10b)	-	
LD23	Bereinigte Auszahlungen Kapitalrechnung	-	
LD24	Saldo laufende Rechnung	LDn24	./ 6231
LD24a	dar. Nettotransfer vom Land	LDn24a	./ 6231
LD25	Saldo Investitionstätigkeit	LDn25	
LD26	Saldo Finanzrechnung ohne Finanzierungstätigkeit	LDn26	./ 6231
LD26a	Saldo investive Finanzierungstätigkeit	LDn26a	+ 6231
LD27	Saldo Kapitalrechnung	LDn27	+ 6231
LD27a	dar. Nettotransfer vom Land	LDn27a	
LD28	Saldo Finanzrechnung insgesamt	LDn28	

- Noch 1 Landessystematik
 1.8 Jahresrechnungsstatistik - alle Merkmale für das Jahr 01.01.2016 nach kommunalen Gruppen
 1.8.1 Kommunale Haushalte insgesamt
 1.8.1.1 Einzahlungen im Vergleich zum Vorjahr

Kto.- Nr.	Art der Einzahlung - Landessystematik -	01.01. - 31.12.		Verän- derung	Je Ein- wohner
		2016	2015		2016
		1 000 EUR		um %	EUR
6	Einzahlungen	7 202 381	6 881 876	4,7	3 216,17
60	Steuern und ähnliche Abgaben	1 955 651	1 754 886	11,4	873,28
601	Realsteuern	1 113 593	923 486	20,6	497,27
6011	Grundsteuer A	23 894	23 367	2,3	10,67
6012	Grundsteuer B	227 753	223 361	2,0	101,70
6013	Gewerbesteuer	861 946	676 758	27,4	384,90
602	Gemeindeanteile an den Gemeinschaftssteuern	641 230	631 984	1,5	286,34
6021	an der Einkommensteuer	540 264	527 213	2,5	241,25
6022	an der Umsatzsteuer	100 967	104 771	-3,6	45,09
603	Sonstige Gemeindesteuern	21 855	20 499	6,6	9,76
6031	Vergnügungssteuer	10 874	10 045	8,3	4,86
6032	Hundesteuer	9 686	9 261	4,6	4,33
6033	Jagdsteuer	-	-	x	-
6034	Zweitwohnungsteuer	1 294	1 193	8,5	0,58
6039	Sonstige örtliche Steuern	-	-	x	-
604	Steuerähnliche Einzahlungen	185	106	73,6	0,08
6042	Abgaben von Spielbanken	185	106	73,6	0,08
6049	Sonstige steuerähnliche Einzahlungen	-	-	x	-
605	Ausgleichsleistungen	178 788	178 811	0,0	79,84
6051	Leistungen nach dem Familienleistungsgesetz	-	-	x	-
6052	Leistungen des Landes aus der Umsetzung des SGB II	56 796	55 471	2,4	25,36
6053	Leistungen des Landes aus dem Ausgleich von Sonderlasten bei der Zusammenführung von Arbeitslosenhilfe und Sozialhilfe	121 992	123 340	-1,1	54,47
61	Zuwendungen und allgemeine Umlagen	3 289 327	3 187 314	3,2	1 468,82
6111	Schlüsselzuweisungen und besondere Ergänzungszuweisungen vom Land	1 062 356	967 436	9,8	474,39
6121	Bedarfszuweisungen vom Land	4 351	989	339,9	1,94
613	Sonstige allgemeine Zuweisungen	328 059	353 053	-7,1	146,49
6130	Sonstige allgemeine Zuweisungen vom Bund	32	26	22,0	0,01
6131	Sonstige allgemeine Zuweisungen vom Land	328 027	353 027	-7,1	146,48
6132	von Gemeinden und Gemeindeverbänden	-	-	x	-
614	Zuweisungen und Zuschüsse für laufende Zwecke	806 621	762 161	5,8	360,19
6140	vom Bund	6 316	4 471	41,2	2,82
6141	vom Land	557 939	545 337	2,3	249,14
6142	von Gemeinden und Gemeindeverbänden	216 036	184 346	17,2	96,47
6143	von Zweckverbänden	47	21	118,5	0,02
6144	von gesetzlichen Sozialversicherungen	3 950	5 475	-27,9	1,76
6145	von verbundenen Unternehmen, Beteiligungen und Sondervermögen	2 649	1 275	107,7	1,18
6146	von sonstigen öffentlichen Sonderrechnungen	8 339	6 547	27,4	3,72
6147	von privaten Unternehmen	3 248	4 587	-29,2	1,45
6148	von übrigen Bereichen	8 097	10 101	-19,8	3,62
6182	Allgemeine Umlagen von Gemeinden	662 331	655 664	1,0	295,76
6191	Leistungsbeteiligung bei Leistungen für Unterkunft und Heizung an Arbeitsuchende	161 414	163 152	-1,1	72,08
6192	Leistungsbeteiligung beim Arbeitslosengeld II	217 334	235 271	-7,6	97,05
6193	Leistungsbeteiligung bei der Eingliederung von Arbeitsuchenden	46 860	49 587	-5,5	20,93
62	Sonstige Transfereinzahlungen	58 773	68 666	-14,4	26,24
621	Ersatz von sozialen Leistungen außerhalb von Einrichtungen	20 742	18 115	14,5	9,26
6211	Kostenbeiträge und Aufwendungsersatz; Kostenersatz	4 499	4 785	-6,0	2,01
6212	Übergeleitete Unterhaltsansprüche gegen bürgerlich-rechtliche Unterhaltsverpflichtete	5 929	5 623	5,5	2,65
6213	Leistungen von Sozialleistungsträgern	6 737	2 868	134,9	3,01
6214	Sonstige Ersatzleistungen	170	120	42,4	0,08

Noch 1 Landessystematik
 Noch 1.8 Jahresrechnungsstatistik - alle Merkmale für das Jahr 01.01.2016 nach kommunalen Gruppen
 Noch 1.8.1 Kommunale Haushalte insgesamt
 Noch 1.8.1.1 Einzahlungen im Vergleich zum Vorjahr

Kto.- Nr.	Art der Einzahlung - Landessystematik -	01.01. - 31.12.		Verän- derung	Je Ein- wohner
		2016	2015		2016
		1 000 EUR		um %	EUR
6215	Rückzahlung gewährter Hilfen (Tilgung und Zinsen von Darlehen)	3 407	4 721	-27,8	1,52
622	Ersatz von sozialen Leistungen in Einrichtungen	11 235	10 077	11,5	5,02
6221	Kostenbeiträge und Aufwendungsersatz; Kostenersatz	7 105	6 344	12,0	3,17
6222	Übergeleitete Unterhaltsansprüche gegen bürgerlich-rechtliche Unterhaltsverpflichtete	7	6	18,7	0,00
6223	Leistungen von Sozialleistungsträgern	3 438	3 053	12,6	1,54
6224	Sonstige Ersatzleistungen	70	60	17,3	0,03
6225	Rückzahlung gewährter Hilfen (Tilgung und Zinsen von Darlehen)	615	614	0,2	0,27
623	Schuldendiensthilfen	26 101	38 650	-32,5	11,66
6230	vom Bund	-	-	x	-
6231	vom Land	20 020	36 924	-45,8	8,94
6232	von Gemeinden und Gemeindeverbänden	1 179	709	66,4	0,53
6233	von Zweckverbänden und dgl.	331	49	570,9	0,15
6234	von gesetzlichen Sozialversicherungen	-	-	x	-
6235	von verbundenen Unternehmen, Beteiligungen und Sondervermögen	4 114	772	432,8	1,84
6236	von sonstigen öffentlichen Sonderrechnungen	344	84	309,1	0,15
6237	von privaten Unternehmen	110	86	28,1	0,05
6238	von übrigen Bereichen	3	27	-87,8	0,00
6291	Andere sonstige Transfereinzahlungen	695	1 823	-61,9	0,31
63	Öffentlich-rechtliche Leistungsentgelte	390 594	393 687	-0,8	174,42
6311	Verwaltungsgebühren	83 269	85 854	-3,0	37,18
6321	Benutzungsgebühren und ähnliche Entgelte	302 805	303 757	-0,3	135,22
6361	Zweckgebundene Abgaben	4 520	4 077	10,9	2,02
64	Privatrechtliche Leistungsentgelte, Kostenerstattungen und Kostenumlagen	685 424	515 301	33,0	306,07
6411	Einzahlungen aus Mieten und Pachten	97 558	95 715	1,9	43,56
6421	Einzahlungen aus dem Verkauf von Vorräten	11 861	8 398	41,2	5,30
6461	Sonstige privatrechtliche Leistungsentgelte	23 988	25 577	-6,2	10,71
648	Einzahlungen aus Kostenerstattungen, Kostenumlagen	552 017	385 611	43,2	246,50
6480	vom Bund	87 152	85 102	2,4	38,92
6481	vom Land	316 430	161 836	95,5	141,30
6482	von Gemeinden und Gemeindeverbänden	59 804	53 216	12,4	26,71
6483	von Zweckverbänden	1 338	1 117	19,8	0,60
6484	von gesetzlichen Sozialversicherungen	32 423	32 207	0,7	14,48
6485	von verbundenen Unternehmen, Sondervermögen und Beteiligungen	21 266	19 613	8,4	9,50
6486	von sonstigen öffentlichen Sonderrechnungen	3 847	5 059	-23,9	1,72
6487	von privaten Unternehmen	10 746	10 070	6,7	4,80
6488	von übrigen Bereichen	19 010	17 391	9,3	8,49
65	Sonstige Einzahlungen aus laufender Verwaltungstätigkeit	111 713	117 501	-4,9	49,88
6511	Konzessionsabgaben	75 893	78 785	-3,7	33,89
6521	Erstattungen von Steuern	7 564	7 504	0,8	3,38
656	Besondere Einzahlungen	24 424	23 062	5,9	10,91
6561	Bußgelder	15 135	14 320	5,7	6,76
6562	Säumniszuschläge	9 220	8 457	9,0	4,12
6563	Einzahlungen aus der Inanspruchnahme von Gewährverträgen und Bürgschaften	69	286	-76,0	0,03
6564	Fehlbelegungsabgabe	-	-	x	-
6591	Andere sonstige Einzahlungen aus laufender Verwaltungstätigkeit	3 832	8 150	-53,0	1,71
66	Zinsen und ähnliche Einzahlungen	95 441	94 444	1,1	42,62
661	Zinseinzahlungen	4 289	4 060	5,6	1,92
6610	vom Bund	-	-	x	-
6611	vom Land	-	-	x	-
6612	von Gemeinden und Gemeindeverbänden	10	25	-61,7	0,00
6613	von Zweckverbänden und dgl.	-	-	x	-

Noch 1 Landessystematik
 Noch 1.8 Jahresrechnungsstatistik - alle Merkmale für das Jahr 01.01.2016 nach kommunalen Gruppen
 Noch 1.8.1 Kommunale Haushalte insgesamt
 Noch 1.8.1.1 Einzahlungen im Vergleich zum Vorjahr

Kto.- Nr.	Art der Einzahlung - Landessystematik -	01.01. - 31.12.		Verän- derung	Je Ein- wohner
		2016	2015		2016
		1 000 EUR		um %	EUR
6614	von gesetzlichen Sozialversicherungen	0	-	x	0,00
6615	von verbundenen Unternehmen, Beteiligungen und Sondervermögen	676	964	-29,9	0,30
6616	von öffentlichen Sonderrechnungen	11	0	x	0,00
6617	von Kreditinstituten	3 259	2 694	21,0	1,46
6618	vom sonstigen inländischen Bereich	333	377	-11,6	0,15
6619	vom sonstigen ausländischen Bereich	-	-	x	-
6651	Einzahlungen von Gewinnanteilen aus verbundenen Unternehmen und Beteiligungen	76 330	69 393	10,0	34,08
6691	Sonstige Finanzeinzahlungen	14 822	20 990	-29,4	6,62
68	Einzahlungen aus Investitionstätigkeit	455 317	515 710	-11,7	203,32
681	Einzahlungen aus Zuwendungen für Investitionen und Investitionsförderungsmaßnahmen	360 059	445 468	-19,2	160,78
6810	vom Bund	2 001	1 417	41,2	0,89
6811	vom Land	337 765	427 619	-21,0	150,83
6812	von Gemeinden und Gemeindeverbänden	9 442	8 166	15,6	4,22
6813	von Zweckverbänden	304	487	-37,6	0,14
6814	von gesetzlichen Sozialversicherungen	24	11	122,0	0,01
6815	von verbundenen Unternehmen, Sondervermögen und Beteiligungen	860	1 153	-25,4	0,38
6816	von sonstigen öffentlichen Sonderrechnungen	7 848	3 151	149,1	3,50
6817	von privaten Unternehmen	782	879	-11,1	0,35
6818	von übrigen Bereichen	1 033	2 583	-60,0	0,46
6821	Einzahlungen aus der Veräußerung von Grundstücken, Gebäuden und Infrastrukturvermögen	53 846	38 669	39,2	24,04
683	Einzahlungen aus der Veräußerung von beweglichen oder immateriellen Vermögensgegenständen	10 543	1 297	713,2	4,71
6831	von mehr als 1000 bzw. 410 Euro ohne Umsatzsteuer	10 453	1 197	773,6	4,67
6832	von mehr als 150 bis 1000 Euro ohne Umsatzsteuer	56	61	-8,0	0,02
6833	von geringwertigen Wirtschaftsgütern bis 150 Euro ohne Umsatzsteuer	33	30	12,1	0,01
6834	von immateriellen Vermögensgegenständen	1	10	-85,7	0,00
684	Einzahlungen aus der Veräußerung von Finanzanlagen	9 032	2 739	229,7	4,03
6842	von börsennotierten Aktien	-	-	x	-
6843	von nichtbörsennotierten Aktien	-	-	x	-
6844	von sonstigen Anteilsrechten und Kapitaleinlagen Dritter	628	1 888	-66,7	0,28
6845	von Investmentzertifikaten	8 388	-	x	3,75
6846	von Kapitalmarktpapieren	0	803	-100,0	0,00
6847	von Geldmarktpapieren	-	-	x	-
6848	von Finanzderivaten	-	-	x	-
6849	Sonstige Finanzanlagen	17	49	-65,9	0,01
6851	Einzahlungen für Baumaßnahmen	3 779	3 842	-1,7	1,69
6881	Einzahlungen aus Beiträgen und ähnlichen Entgelten	17 366	20 894	-16,9	7,75
6891	Sonstige Investitionseinzahlungen	692	2 801	-75,3	0,31
69	Einzahlungen aus Finanzierungstätigkeit	160 141	234 368	-31,7	71,51
6911	Einzahlungen aus der Ausgabe von Anleihen	-	-	x	-
692	Kreditaufnahmen für Investitionen und Investitionsförderungsmaßnahmen	156 851	228 599	-31,4	70,04
6920	beim Bund	-	-	x	-
6921	beim Land	-	-	x	-
6922	bei Gemeinden und Gemeindeverbänden	-	-	x	-
6923	bei Zweckverbänden und dgl.	-	-	x	-
6924	bei gesetzlichen Sozialversicherungen	-	-	x	-
6925	bei verbundenen Unternehmen, Beteiligungen und Sondervermögen	-	-	x	-
6926	bei öffentlichen Sonderrechnungen	-	-	x	-
6927	bei Kreditinstituten	156 851	228 599	-31,4	70,04
6928	beim sonstigen inländischen Bereich	-	-	x	-

Noch 1 Landessystematik
 Noch 1.8 Jahresrechnungsstatistik - alle Merkmale für das Jahr 01.01.2016 nach kommunalen Gruppen
 Noch 1.8.1 Kommunale Haushalte insgesamt
 Noch 1.8.1.1 Einzahlungen im Vergleich zum Vorjahr

Kto.- Nr.	Art der Einzahlung - Landessystematik -	01.01. - 31.12.		Verän- derung	Je Ein- wohner
		2016	2015		2016
		1 000 EUR		um %	EUR
6929	beim sonstigen ausländischen Bereich	-	-	x	-
6941	Sonstige Wertpapiersschulden	-	-	x	-
695	Rückflüsse von Ausleihungen	3 289	5 769	-43,0	1,47
6950	an Bund	-	-	x	-
6951	an Land	-	-	x	-
6952	an Gemeinden und Gemeindeverbände	685	2 827	-75,8	0,31
6953	an Zweckverbänden und dgl.	-	39	x	-
6954	an gesetzliche Sozialversicherungen	-	-	x	-
6955	an verbundenen Unternehmen, Beteiligungen und Sondervermögen	2 203	2 813	-21,7	0,98
6956	an öffentlichen Sonderrechnungen	312	-	x	0,14
6957	an Kreditinstitute	-	15	x	-
6958	an sonstige inländische Bereiche	90	75	20,5	0,04
6959	an sonstige ausländische Bereiche	-	-	x	-

Noch 1 Landessystematik
 Noch 1.8 Jahresrechnungsstatistik - alle Merkmale für das Jahr 01.01.2016 nach kommunalen Gruppen
 Noch 1.8.1 Kommunale Haushalte insgesamt
 1.8.1.2 Auszahlungen im Vergleich zum Vorjahr

Kto.- Nr.	Art der Auszahlung - Landessystematik -	01.01. - 31.12.		Verän- derung	Je Ein- wohner
		2016	2015		2016
		1 000 EUR		um %	EUR
7	Auszahlungen	7 082 623	6 912 685	2,5	3 162,69
70	Personalauszahlungen	1 673 024	1 613 718	3,7	747,08
701	Dienstauszahlungen und dgl.	1 317 068	1 270 980	3,6	588,13
7011	an Beamte	126 876	126 000	0,7	56,66
7012	an Arbeitnehmer	1 174 766	1 130 524	3,9	524,58
7019	an sonstige Beschäftigte	15 426	14 455	6,7	6,89
702	Beiträge zu Versorgungskassen	117 660	113 211	3,9	52,54
7021	für Beamte	73 023	71 345	2,4	32,61
7022	für Arbeitnehmer	44 594	41 829	6,6	19,91
7029	für sonstige Beschäftigte	43	37	17,2	0,02
703	Beiträge zur gesetzlichen Sozialversicherung aus Dienstauszahlungen und dgl.	231 111	223 404	3,5	103,20
7031	für Beamte	-	2	x	-
7032	für Arbeitnehmer	229 912	222 301	3,4	102,67
7039	für sonstige Beschäftigte	1 198	1 101	8,8	0,54
7041	Beihilfen, Unterstützungsleistungen für Beschäftigte	7 185	6 123	17,3	3,21
71	Versorgungsauszahlungen	469	396	18,7	0,21
711	Versorgungsauszahlungen	469	319	47,1	0,21
7111	an Beamte	335	237	41,1	0,15
7112	an Arbeitnehmer	135	82	64,5	0,06
7119	an sonstige Beschäftigte	-	-	x	-
713	Beiträge zur gesetzlichen Sozialversicherung aus Versorgungsauszahlungen	-	35	x	-
7131	an Beamte	-	-	x	-
7132	an Arbeitnehmer	-	8	x	-
7139	an sonstige Beschäftigte	-	27	x	-
7141	Beihilfen, Unterstützungsleistungen für Versorgungsempfänger	-	42	x	-
72	Auszahlungen für Sach- und Dienstleistungen	743 950	720 622	3,2	332,21
7211	Unterhaltung der Grundstücke und baulichen Anlagen	109 399	117 877	-7,2	48,85
7221	Unterhaltung des sonstigen unbeweglichen Vermögens	101 502	102 919	-1,4	45,32
723	Auszahlungen für Mieten und Pachten	53 242	40 361	31,9	23,77
7231	Auszahlungen für Mieten und Pachten	44 206	31 788	39,1	19,74
7232	Auszahlungen für Leasing	9 036	8 573	5,4	4,03
7241	Bewirtschaftung der Grundstücke und baulichen Anlagen	250 560	243 877	2,7	111,89
725	Unterhaltung des beweglichen Vermögens	58 419	58 540	-0,2	26,09
7251	Haltung von Fahrzeugen	23 262	23 323	-0,3	10,39
7255	Unterhaltung des sonstigen beweglichen Vermögens	35 157	35 217	-0,2	15,70
7261	Besondere zahlungswirksame Aufwendungen für Beschäftigte	12 685	11 952	6,1	5,66
7271	Besondere Verwaltungs- und Betriebsauszahlungen	57 986	58 258	-0,5	25,89
7281	Auszahlungen für den Erwerb von Vorräten	7 895	9 182	-14,0	3,53
7291	Auszahlungen für sonstige Dienstleistungen	92 262	77 657	18,8	41,20
73	Transferauszahlungen	2 342 527	2 139 426	9,5	1 046,04
731	Zuwendungen für laufende Zwecke	1 003 298	933 904	7,4	448,02
7310	an den Bund	83	42	98,9	0,04
7311	an das Land	2 039	4 367	-53,3	0,91
7312	an Gemeinden und Gemeindeverbände	223 610	191 042	17,0	99,85
7313	an Zweckverbände	32 591	32 944	-1,1	14,55
7314	an gesetzliche Sozialversicherungen	6	22	-71,7	0,00
7315	an verbundene Unternehmen, Sondervermögen und Beteiligungen	323 145	314 875	2,6	144,30
7316	an sonstige öffentliche Sonderrechnungen	21 979	15 361	43,1	9,81
7317	an private Unternehmen	46 105	49 219	-6,3	20,59
7318	an übrige Bereiche	353 740	326 032	8,5	157,96
732	Schuldendiensthilfen	1 339	3 081	-56,5	0,60
7320	an den Bund	-	-	x	-

Noch 1 Landessystematik
 Noch 1.8 Jahresrechnungsstatistik - alle Merkmale für das Jahr 01.01.2016 nach kommunalen Gruppen
 Noch 1.8.1 Kommunale Haushalte insgesamt
 Noch 1.8.1.2 Auszahlungen im Vergleich zum Vorjahr

Kto.- Nr.	Art der Auszahlung - Landessystematik -	01.01. - 31.12.		Verän- derung	Je Ein- wohner
		2016	2015		2016
		1 000 EUR		um %	EUR
7321	an das Land	-	-	x	-
7322	an Gemeinden und Gemeindeverbände	1 178	2 879	-59,1	0,53
7323	an Zweckverbände und dgl.	18	3	605,0	0,01
7324	an gesetzliche Sozialversicherungen	-	-	x	-
7325	an verbundene Unternehmen, Sondervermögen und Beteiligungen	-	55	x	-
7326	an sonstige öffentliche Sonderrechnungen	-	-	x	-
7327	an private Unternehmen	66	76	-13,0	0,03
7328	an übrige Bereiche	77	68	11,9	0,03
733	Sozialtransferauszahlungen	556 509	458 333	21,4	248,51
7331	Soziale Leistungen an natürliche Personen außerhalb von Einrichtungen	175 495	171 192	2,5	78,37
7332	Soziale Leistungen an natürliche Personen in Einrichtungen	196 870	147 087	33,8	87,91
7333	Leistungen für Unterkunft und Heizung an Arbeitsuchende	-	-	x	-
7334	Leistungen zur Eingliederung von Arbeitsuchenden, Betreuung und Beratung	196	186	5,3	0,09
7335	Einmalige Leistungen an Arbeitsuchende	-	-	x	-
7336	Arbeitslosengeld II und Sozialgeld und Leistungen für Bildung und Teilhabe	-	-	x	-
7337	Leistungen zur Eingliederung von Arbeitsuchenden	-	-	x	-
7338	Mehraufwandsentschädigung an erwerbsfähige Hilfsbedürftige	194	235	-17,4	0,09
7339	Sonstige soziale Leistungen	183 755	139 634	31,6	82,05
734	Steuerbeteiligungen	97 746	62 482	56,4	43,65
7341	Gewerbesteuerumlage	97 746	62 482	56,4	43,65
7342	Finanzierungsbeteiligung Fonds Deutsche Einheit	-	-	x	-
735	Allgemeine Zuweisungen	-	-	x	-
7351	an das Land	-	-	x	-
7352	an Gemeinden und Gemeindeverbände	-	-	x	-
7353	an Zweckverbände	-	-	x	-
7354	Allgemeine Zuweisungen an gesetzliche Sozialversicherungen	-	-	x	-
737	Allgemeine Umlagen	682 170	673 749	1,3	304,62
7371	an das Land und Nachzahlung aus der Abrechnung des Solidarbeitrages	16 359	15 093	8,4	7,30
7372	an Gemeinden und Gemeindeverbände	662 681	655 664	1,1	295,92
7373	an Zweckverbände	3 130	2 993	4,6	1,40
7391	Sonstige Transferauszahlungen	1 464	7 877	-81,4	0,65
74	Sonstige Auszahlungen aus laufender Verwaltungstätigkeit	1 457 389	1 478 991	-1,5	650,79
7411	Sonstige Personal- und Versorgungsauszahlungen	8 374	9 383	-10,8	3,74
742	Auszahlungen für die Inanspruchnahme von Rechten und Diensten	106 978	104 993	1,9	47,77
7421	Auszahlungen für ehrenamtliche und sonstige Tätigkeit	23 233	22 923	1,4	10,37
7429	Sonst. Auszahlungen für die Inanspruchnahme von Rechten und Diensten	83 745	82 070	2,0	37,40
7431	Geschäftsauszahlungen	70 974	67 465	5,2	31,69
7441	Steuern, Versicherungen, Schadensfälle	38 166	35 986	6,1	17,04
745	Erstattungen für die Auszahlungen von Dritten aus laufender Verwaltungstätigkeit	436 554	415 032	5,2	194,94
7450	an den Bund	2 248	2 854	-21,2	1,00
7451	an das Land	8 205	8 190	0,2	3,66
7452	an Gemeinden und Gemeindeverbände	54 083	48 447	11,6	24,15
7453	an Zweckverbände	2 172	1 850	17,4	0,97
7454	an gesetzliche Sozialversicherungen	23 751	22 828	4,0	10,61
7455	an verbundene Unternehmen, Sondervermögen und Beteiligungen	209 232	199 762	4,7	93,43
7456	an sonstige öffentliche Sonderrechnungen	10 182	9 858	3,3	4,55
7457	an private Unternehmen	34 887	22 554	54,7	15,58
7458	an übrige Bereiche	91 794	98 690	-7,0	40,99
746	Aufgabenbezogene Leistungsbeteiligungen	781 731	834 088	-6,3	349,08
7461	an Arbeitsgemeinschaften bei Leistungen für Unterkunft und Heizung an Arbeitsuchende	492 848	525 312	-6,2	220,08

Noch 1 Landessystematik
 Noch 1.8 Jahresrechnungsstatistik - alle Merkmale für das Jahr 01.01.2016 nach kommunalen Gruppen
 Noch 1.8.1 Kommunale Haushalte insgesamt
 Noch 1.8.1.2 Auszahlungen im Vergleich zum Vorjahr

Kto.- Nr.	Art der Auszahlung - Landessystematik -	01.01. - 31.12.		Verän- derung	Je Ein- wohner
		2016	2015		2016
		1 000 EUR		um %	EUR
7462	an Arbeitsgemeinschaften bei Leistungen zur Eingliederung von Arbeitsuchenden, Betreuung und Beratung	1 257	1 211	3,8	0,56
7463	an Arbeitsgemeinschaften bei einmaligen Leistungen an Arbeitsuchende	11 684	6 403	82,5	5,22
7464	an Arbeitsgemeinschaften beim Arbeitslosengeld II und Sozialgeld und Leistungen für Bildung und Teilhabe	216 521	236 602	-8,5	96,69
7465	an Arbeitsgemeinschaften bei der Eingliederung von Arbeitsuchenden	46 860	49 587	-5,5	20,93
7466	Leistungen für Bildung und Teilhabe	12 561	14 973	-16,1	5,61
748	Besondere Auszahlungen	248	562	-55,9	0,11
7481	Bußgelder	0	326	-99,9	0,00
7482	Säumniszuschläge	100	46	117,4	0,04
7483	Auszahlungen aus der Inanspruchnahme von Gewährverträgen und Bürgschaften	147	190	-22,2	0,07
7484	Fehlbelegungsabgabe	-	-	x	-
7491	Verfügungsmittel	697	696	0,2	0,31
7492	Fraktionszuwendungen	1 978	1 892	4,5	0,88
7493	Übrige weitere sonstige Auszahlungen aus laufender Verwaltungstätigkeit	11 690	8 895	31,4	5,22
75	Zinsen und ähnliche Auszahlungen	65 469	79 894	-18,1	29,23
751	Zinsauszahlungen	54 932	65 966	-16,7	24,53
7510	an den Bund	-	-	x	-
7511	an das Land	-	-	x	-
7512	an Gemeinden und Gemeindeverbände	13	22	-43,0	0,01
7513	an Zweckverbände	3	28	-89,8	0,00
7514	an gesetzliche Sozialversicherungen	-	-	x	-
7515	an verbundene Unternehmen, Sondervermögen und Beteiligungen	617	670	-8,0	0,28
7516	an öffentliche Sonderrechnungen	6	1	922,9	0,00
7517	an Kreditinstitute	54 077	65 234	-17,1	24,15
7518	an sonstigen inländischen Bereich	216	10	x	0,10
7519	an sonstigen ausländischen Bereich	-	-	x	-
759	Sonstige Finanzauszahlungen	10 537	13 928	-24,3	4,71
7591	Kreditbeschaffungskosten	31	43	-27,2	0,01
7592	Verzinsung von Steuernachzahlungen	5 590	8 967	-37,7	2,50
7599	Sonstige Finanzauszahlungen	4 916	4 918	-0,1	2,20
78	Auszahlungen aus Investitionstätigkeit	510 294	485 038	5,2	227,87
781	Auszahlungen für Zuwendungen für Investitionsförderungsmaßnahmen	22 737	23 594	-3,6	10,15
7810	an Bund	-	-	x	-
7811	an Land	671	471	42,5	0,30
7812	an Gemeinden und Gemeindeverbänden	2 746	3 673	-25,2	1,23
7813	an Zweckverbänden	616	827	-25,5	0,28
7814	an gesetzliche Sozialversicherungen	-	-	x	-
7815	an verbundene Unternehmen, Sondervermögen und Beteiligungen	8 542	8 157	4,7	3,81
7816	an sonstige öffentliche Sonderrechnungen	1 218	638	91,0	0,54
7817	an private Unternehmen	8 211	7 458	10,1	3,67
7818	an übrige Bereiche	732	2 371	-69,1	0,33
7821	Auszahlungen für den Erwerb von Grundstücken, Gebäuden und Infrastrukturvermögen	22 642	17 290	31,0	10,11
783	Auszahlungen für den Erwerb von beweglichen oder immateriellen Vermögensgegenständen	61 507	60 372	1,9	27,47
7831	von mehr als 1000 bzw. 410 Euro ohne Umsatzsteuer	44 150	44 737	-1,3	19,71
7832	von mehr als 150 Euro bis zu 1000 Euro ohne Umsatzsteuer	11 436	10 981	4,1	5,11
7833	von geringwertigen Wirtschaftsgütern bis 150 Euro ohne Umsatzsteuer	635	646	-1,7	0,28
7834	von immateriellen Vermögensgegenständen	5 286	4 009	31,9	2,36

Noch 1 Landessystematik
 Noch 1.8 Jahresrechnungsstatistik - alle Merkmale für das Jahr 01.01.2016 nach kommunalen Gruppen
 Noch 1.8.1 Kommunale Haushalte insgesamt
 Noch 1.8.1.2 Auszahlungen im Vergleich zum Vorjahr

Kto.- Nr.	Art der Auszahlung - Landessystematik -	01.01. - 31.12.		Verän- derung	Je Ein- wohner
		2016	2015		2016
		1 000 EUR		um %	EUR
7835	Auszahlungen für die Ablösung von Dauerlasten	-	-	x	-
784	Auszahlungen für den Erwerb von Finanzanlagen	1 114	2 338	-52,3	0,50
7842	von börsennotierten Aktien	-	-	x	-
7843	von nichtbörsennotierten Aktien	-	-	x	-
7844	von sonstigen Anteilsrechten	1 034	1 538	-32,8	0,46
7845	von Investmentzertifikaten	80	-	x	0,04
7846	von Kapitalmarktpapieren	-	800	x	-
7847	von Geldmarktpapieren	-	-	x	-
7848	von Finanzderivaten	-	-	x	-
785	Auszahlungen für Baumaßnahmen	395 119	371 537	6,3	176,44
7851	für Hochbaumaßnahmen	171 243	166 122	3,1	76,47
7852	für Tiefbaumaßnahmen	185 449	173 139	7,1	82,81
7853	für sonstige Baumaßnahmen	38 426	32 276	19,1	17,16
7891	Sonstige Investitionsauszahlungen	7 175	9 908	-27,6	3,20
79	Auszahlungen aus Finanzierungstätigkeit	289 501	394 599	-26,6	129,27
7911	Auszahlungen zur Tilgung von Anleihen	-	-	x	-
792	Tilgung von Krediten für Investitionen und Investitionsförderungsmaßnahmen	285 625	393 881	-27,5	127,54
7920	beim Bund	-	-	x	-
7921	beim Land	-	10	x	-
7922	bei Gemeinden und Gemeindeverbänden	337	180	86,5	0,15
7923	bei Zweckverbänden und dgl.	22	65	-67,0	0,01
7924	bei gesetzlichen Sozialversicherungen	-	-	x	-
7925	bei verbundenen Unternehmen, Beteiligungen und Sondervermögen	-	-	x	-
7926	bei öffentlichen Sonderrechnungen	-	-	x	-
7927	bei Kreditinstituten	285 242	393 607	-27,5	127,37
7928	beim sonstigen inländischen Bereich	25	19	32,1	0,01
7929	beim sonstigen ausländischen Bereich	-	-	x	-
7941	Tilgung sonstiger Wertpapierschulden	-	-	x	-
795	Gewährung von Ausleihungen	3 876	718	439,5	1,73
7950	an Bund	-	-	x	-
7951	an Land	-	-	x	-
7952	an Gemeinden und Gemeindeverbände	310	611	-49,3	0,14
7953	an Zweckverbände und dgl.	-	-	x	-
7954	an gesetzliche Sozialversicherungen	-	-	x	-
7955	an verbundene Unternehmen, Beteiligungen und Sondervermögen	3 554	45	x	1,59
7956	an öffentliche Sonderrechnungen	-	-	x	-
7957	an Kreditinstitute	-	-	x	-
7958	an sonstige inländische Bereiche	11	62	-81,5	0,01
7959	an sonstige ausländische Bereiche	-	-	x	-

Noch 1 Landessystematik
 Noch 1.8 Jahresrechnungsstatistik - alle Merkmale für das Jahr 01.01.2016 nach kommunalen Gruppen
 Noch 1.8.1 Kommunale Haushalte insgesamt
 1.8.1.3 Einzahlungen nach Produkten

Kto.- Nr.	Produktklasse	Zentrale Verwaltung	Schule und Kultur	Soziales und Jugend
		1	2	3
	Art der Einzahlung - Landessystematik -		1 000 EUR	
6	Einzahlungen	403 866	84 485	1 620 365
60	Steuern und ähnliche Abgaben	-	-	-
601	Realsteuern	-	-	-
6011	Grundsteuer A	-	-	-
6012	Grundsteuer B	-	-	-
6013	Gewerbesteuer	-	-	-
602	Gemeindeanteile an den Gemeinschaftssteuern	-	-	-
6021	an der Einkommensteuer	-	-	-
6022	an der Umsatzsteuer	-	-	-
603	Sonstige Gemeindesteuern	-	-	-
6031	Vergnügungssteuer	-	-	-
6032	Hundesteuer	-	-	-
6033	Jagdsteuer	-	-	-
6034	Zweitwohnungsteuer	-	-	-
6039	Sonstige örtliche Steuern	-	-	-
604	Steuerähnliche Einzahlungen	-	-	-
6042	Abgaben von Spielbanken	-	-	-
6049	Sonstige steuerähnliche Einzahlungen	-	-	-
605	Ausgleichsleistungen	-	-	-
6051	Leistungen nach dem Familienleistungsgesetz	-	-	-
6052	Leistungen des Landes aus der Umsetzung des SGB II	-	-	-
6053	Leistungen des Landes aus dem Ausgleich von Sonderlasten bei der Zusammenführung von Arbeitslosenhilfe und Sozialhilfe	-	-	-
61	Zuwendungen und allgemeine Umlagen	30 894	37 702	1 012 330
6111	Schlüsselzuweisungen und besondere Ergänzungszuweisungen vom Land	-	-	-
6121	Bedarfszuweisungen vom Land	-	-	-
613	Sonstige allgemeine Zuweisungen	-	-	-
6130	Sonstige allgemeine Zuweisungen vom Bund	-	-	-
6131	Sonstige allgemeine Zuweisungen vom Land	-	-	-
6132	von Gemeinden und Gemeindeverbänden	-	-	-
614	Zuweisungen und Zuschüsse für laufende Zwecke	30 894	37 702	586 722
6140	vom Bund	533	1 483	2 651
6141	vom Land	26 073	29 639	368 504
6142	von Gemeinden und Gemeindeverbänden	384	3 348	209 141
6143	von Zweckverbänden	-	1	-
6144	von gesetzlichen Sozialversicherungen	2 074	387	1 107
6145	von verbundenen Unternehmen, Beteiligungen und Sondervermögen	509	126	35
6146	von sonstigen öffentlichen Sonderrechnungen	400	187	279
6147	von privaten Unternehmen	423	1 061	672
6148	von übrigen Bereichen	497	1 471	4 333
6182	Allgemeine Umlagen von Gemeinden	-	-	-
6191	Leistungsbeteiligung bei Leistungen für Unterkunft und Heizung an Arbeitsuchende	-	-	161 414
6192	Leistungsbeteiligung beim Arbeitslosengeld II	-	-	217 334
6193	Leistungsbeteiligung bei der Eingliederung von Arbeitsuchenden	-	-	46 860
62	Sonstige Transfereinzahlungen	10	-	32 101
621	Ersatz von sozialen Leistungen außerhalb von Einrichtungen	-	-	20 742
6211	Kostenbeiträge und Aufwendungsersatz; Kostenersatz	-	-	4 499
6212	Übergeleitete Unterhaltsansprüche gegen bürgerlich-rechtliche Unterhaltsverpflichtete	-	-	5 929
6213	Leistungen von Sozialleistungsträgern	-	-	6 737
6214	Sonstige Ersatzleistungen	-	-	170

Gesundheit und Sport	Gestaltung der Umwelt	Zentrale Finanzdienst- leistungen	Insgesamt	Produktklasse
4	5	6	1 bis 6	
1 000 EUR				Art der Einzahlung - Landessystematik -
30 428	721 562	4 341 675	7 202 381	Einzahlungen
-	-	1 955 651	1 955 651	Steuern und ähnliche Abgaben
-	-	1 113 593	1 113 593	Realsteuern
-	-	23 894	23 894	Grundsteuer A
-	-	227 753	227 753	Grundsteuer B
-	-	861 946	861 946	Gewerbsteuer
-	-	641 230	641 230	Gemeindeanteile an den Gemeinschaftssteuern
-	-	540 264	540 264	an der Einkommensteuer
-	-	100 967	100 967	an der Umsatzsteuer
-	-	21 855	21 855	Sonstige Gemeindesteuern
-	-	10 874	10 874	Vergnügungssteuer
-	-	9 686	9 686	Hundesteuer
-	-	-	-	Jagdsteuer
-	-	1 294	1 294	Zweitwohnungsteuer
-	-	-	-	Sonstige örtliche Steuern
-	-	185	185	Steuerähnliche Einzahlungen
-	-	185	185	Abgaben von Spielbanken
-	-	-	-	Sonstige steuerähnliche Einzahlungen
-	-	178 788	178 788	Ausgleichsleistungen
-	-	-	-	Leistungen nach dem Familienleistungsgesetz
-	-	56 796	56 796	Leistungen des Landes aus der Umsetzung des SGB II
-	-	-	-	Leistungen des Landes aus dem Ausgleich von Sonderlasten bei der
-	-	121 992	121 992	Zusammenführung von Arbeitslosenhilfe und Sozialhilfe
4 802	146 501	2 057 097	3 289 327	Zuwendungen und allgemeine Umlagen
-	-	1 062 356	1 062 356	Schlüsselzuweisungen und besondere Ergänzungszuweisungen vom
-	-	4 351	4 351	Land
-	-	328 059	328 059	Bedarfszuweisungen vom Land
-	-	32	32	Sonstige allgemeine Zuweisungen
-	-	328 027	328 027	Sonstige allgemeine Zuweisungen vom Bund
-	-	-	-	Sonstige allgemeine Zuweisungen vom Land
-	-	-	-	von Gemeinden und Gemeindeverbänden
4 802	146 501	-	806 621	Zuweisungen und Zuschüsse für laufende Zwecke
226	1 422	-	6 316	vom Bund
3 507	130 216	-	557 939	vom Land
71	3 092	-	216 036	von Gemeinden und Gemeindeverbänden
-	46	-	47	von Zweckverbänden
127	256	-	3 950	von gesetzlichen Sozialversicherungen
236	1 743	-	2 649	von verbundenen Unternehmen, Beteiligungen und Sondervermögen
9	7 465	-	8 339	von sonstigen öffentlichen Sonderrechnungen
75	1 017	-	3 248	von privaten Unternehmen
552	1 244	-	8 097	von übrigen Bereichen
-	-	662 331	662 331	Allgemeine Umlagen von Gemeinden
-	-	-	161 414	Leistungsbeteiligung bei Leistungen für Unterkunft und Heizung
-	-	-	217 334	an Arbeitsuchende
-	-	-	46 860	Leistungsbeteiligung beim Arbeitslosengeld II
-	560	26 101	58 773	Leistungsbeteiligung bei der Eingliederung von Arbeitsuchenden
-	-	-	20 742	Sonstige Transfereinzahlungen
-	-	-	4 499	Ersatz von sozialen Leistungen außerhalb von Einrichtungen
-	-	-	5 929	Kostenbeiträge und Aufwendungsersatz; Kostenersatz
-	-	-	6 737	Übergeleitete Unterhaltsansprüche gegen bürgerlich-rechtliche
-	-	-	170	Unterhaltsverpflichtete
-	-	-	-	Leistungen von Sozialleistungsträgern
-	-	-	-	Sonstige Ersatzleistungen

Noch 1 Landessystematik
 Noch 1.8 Jahresrechnungsstatistik - alle Merkmale für das Jahr 01.01.2016 nach kommunalen Gruppen
 Noch 1.8.1 Kommunale Haushalte insgesamt
 Noch 1.8.1.3 Einzahlungen nach Produkten

Kto.- Nr.	Produktklasse	Zentrale Verwaltung	Schule und Kultur	Soziales und Jugend
		1	2	3
	Art der Einzahlung - Landessystematik -		1 000 EUR	
6215	Rückzahlung gewährter Hilfen (Tilgung und Zinsen von Darlehen)	-	-	3 407
622	Ersatz von sozialen Leistungen in Einrichtungen	-	-	11 235
6221	Kostenbeiträge und Aufwendungsersatz; Kostenersatz	-	-	7 105
6222	Übergeleitete Unterhaltsansprüche gegen bürgerlich-rechtliche Unterhaltsverpflichtete	-	-	7
6223	Leistungen von Sozialleistungsträgern	-	-	3 438
6224	Sonstige Ersatzleistungen	-	-	70
6225	Rückzahlung gewährter Hilfen (Tilgung und Zinsen von Darlehen)	-	-	615
623	Schuldendiensthilfen	-	-	-
6230	vom Bund	-	-	-
6231	vom Land	-	-	-
6232	von Gemeinden und Gemeindeverbänden	-	-	-
6233	von Zweckverbänden und dgl.	-	-	-
6234	von gesetzlichen Sozialversicherungen	-	-	-
6235	von verbundenen Unternehmen, Beteiligungen und Sondervermögen	-	-	-
6236	von sonstigen öffentlichen Sonderrechnungen	-	-	-
6237	von privaten Unternehmen	-	-	-
6238	von übrigen Bereichen	-	-	-
6291	Andere sonstige Transfereinzahlungen	10	-	124
63	Öffentlich-rechtliche Leistungsentgelte	114 941	12 053	112 917
6311	Verwaltungsgebühren	53 529	337	20
6321	Benutzungsgebühren und ähnliche Entgelte	61 412	11 715	112 896
6361	Zweckgebundene Abgaben	-	-	-
64	Privatrechtliche Leistungsentgelte, Kostenerstattungen und Kostenumlagen	133 247	24 047	455 932
6411	Einzahlungen aus Mieten und Pachten	73 211	3 322	5 882
6421	Einzahlungen aus dem Verkauf von Vorräten	1 045	523	698
6461	Sonstige privatrechtliche Leistungsentgelte	9 987	5 111	1 594
648	Einzahlungen aus Kostenerstattungen, Kostenumlagen	49 004	15 090	447 758
6480	vom Bund	1 397	804	84 492
6481	vom Land	14 651	125	288 511
6482	von Gemeinden und Gemeindeverbänden	9 267	11 206	35 065
6483	von Zweckverbänden	268	7	2
6484	von gesetzlichen Sozialversicherungen	3 297	294	28 275
6485	von verbundenen Unternehmen, Sondervermögen und Beteiligungen	12 217	731	3 953
6486	von sonstigen öffentlichen Sonderrechnungen	1 004	116	2 282
6487	von privaten Unternehmen	2 465	650	807
6488	von übrigen Bereichen	4 438	1 157	4 371
65	Sonstige Einzahlungen aus laufender Verwaltungstätigkeit	24 439	603	569
6511	Konzessionsabgaben	-	-	-
6521	Erstattungen von Steuern	841	137	0
656	Besondere Einzahlungen	22 352	68	93
6561	Bußgelder	14 851	11	83
6562	Säumniszuschläge	7 499	54	9
6563	Einzahlungen aus der Inanspruchnahme von Gewährverträgen und Bürgschaften	2	3	1
6564	Fehlbelegungsabgabe	-	-	-
6591	Andere sonstige Einzahlungen aus laufender Verwaltungstätigkeit	1 246	399	476
66	Zinsen und ähnliche Einzahlungen	12 145	254	7
661	Zinseinzahlungen	341	1	0
6610	vom Bund	-	-	-
6611	vom Land	-	-	-
6612	von Gemeinden und Gemeindeverbänden	3	-	-
6613	von Zweckverbänden und dgl.	-	-	-

Gesundheit und Sport	Gestaltung der Umwelt	Zentrale Finanzdienst- leistungen	Insgesamt	Produktklasse
4	5	6	1 bis 6	
1 000 EUR				Art der Einzahlung - Landessystematik -
-	-	-	3 407	Rückzahlung gewährter Hilfen (Tilgung und Zinsen von Darlehen)
-	-	-	11 235	Ersatz von sozialen Leistungen in Einrichtungen
-	-	-	7 105	Kostenbeiträge und Aufwendungsersatz; Kostenersatz
-	-	-	7	Übergeleitete Unterhaltsansprüche gegen bürgerlich-rechtliche
-	-	-	3 438	Unterhaltsverpflichtete
-	-	-	70	Leistungen von Sozialleistungsträgern
-	-	-	615	Sonstige Ersatzleistungen
-	-	26 101	26 101	Rückzahlung gewährter Hilfen (Tilgung und Zinsen von Darlehen)
-	-	-	-	Schuldendiensthilfen
-	-	20 020	20 020	vom Bund
-	-	1 179	1 179	vom Land
-	-	331	331	von Gemeinden und Gemeindeverbänden
-	-	-	-	von Zweckverbänden und dgl.
-	-	4 114	4 114	von gesetzlichen Sozialversicherungen
-	-	344	344	von verbundenen Unternehmen, Beteiligungen und Sondervermögen
-	-	110	110	von sonstigen öffentlichen Sonderrechnungen
-	-	3	3	von privaten Unternehmen
-	560	-	695	von übrigen Bereichen
5 806	144 878	-	390 594	Andere sonstige Transfereinzahlungen
1 459	27 923	-	83 269	Öffentlich-rechtliche Leistungsentgelte
3 812	112 970	-	302 805	Verwaltungsgebühren
536	3 984	-	4 520	Benutzungsgebühren und ähnliche Entgelte
10 200	60 961	1 038	685 424	Zweckgebundene Abgaben
2 227	12 915	-	97 558	Privatrechtliche Leistungsentgelte, Kostenerstattungen und Kostenumlagen
30	9 564	-	11 861	Einzahlungen aus Mieten und Pachten
2 868	4 428	-	23 988	Einzahlungen aus dem Verkauf von Vorräten
5 074	34 053	1 038	552 017	Sonstige privatrechtliche Leistungsentgelte
130	329	-	87 152	Einzahlungen aus Kostenerstattungen, Kostenumlagen
446	12 698	-	316 430	vom Bund
1 518	1 959	789	59 804	vom Land
9	1 052	-	1 338	von Gemeinden und Gemeindeverbänden
433	124	-	32 423	von Zweckverbänden
1 494	2 623	249	21 266	von gesetzlichen Sozialversicherungen
12	434	-	3 847	von verbundenen Unternehmen, Sondervermögen und Beteiligungen
454	6 370	-	10 746	von sonstigen öffentlichen Sonderrechnungen
579	8 465	-	19 010	von privaten Unternehmen
2 223	82 035	1 845	111 713	von übrigen Bereichen
-	75 893	-	75 893	Sonstige Einzahlungen aus laufender Verwaltungstätigkeit
2 106	4 480	-	7 564	Konzessionsabgaben
3	313	1 594	24 424	Erstattungen von Steuern
-	188	2	15 135	Besondere Einzahlungen
-	66	1 592	9 220	Bußgelder
3	59	-	69	Säumniszuschläge
-	-	-	-	Einzahlungen aus der Inanspruchnahme von Gewährverträgen und
113	1 348	251	3 832	Bürgschaften
1 138	67 407	14 490	95 441	Fehlbelegungsabgabe
3	1 542	2 403	4 289	Andere sonstige Einzahlungen aus laufender Verwaltungstätigkeit
-	-	-	-	Zinsen und ähnliche Einzahlungen
-	-	-	-	Zinseinzahlungen
-	-	-	-	vom Bund
-	-	-	-	vom Land
-	-	7	10	von Gemeinden und Gemeindeverbänden
-	-	-	-	von Zweckverbänden und dgl.

Noch 1 Landessystematik
 Noch 1.8 Jahresrechnungsstatistik - alle Merkmale für das Jahr 01.01.2016 nach kommunalen Gruppen
 Noch 1.8.1 Kommunale Haushalte insgesamt
 Noch 1.8.1.3 Einzahlungen nach Produkten

Kto.- Nr.	Produktklasse	Zentrale Verwaltung	Schule und Kultur	Soziales und Jugend
		1	2	3
	Art der Einzahlung - Landessystematik -		1 000 EUR	
6614	von gesetzlichen Sozialversicherungen	0	-	-
6615	von verbundenen Unternehmen, Beteiligungen und Sondervermögen	0	-	-
6616	von öffentlichen Sonderrechnungen	0	-	-
6617	von Kreditinstituten	23	-	-
6618	vom sonstigen inländischen Bereich	315	1	0
6619	vom sonstigen ausländischen Bereich	-	-	-
6651	Einzahlungen von Gewinnanteilen aus verbundenen Unternehmen und Beteiligungen	11 293	-	-
6691	Sonstige Finanzeinzahlungen	511	254	7
68	Einzahlungen aus Investitionstätigkeit	87 482	9 694	6 008
681	Einzahlungen aus Zuwendungen für Investitionen und Investitionsförderungsmaßnahmen	36 680	9 374	5 871
6810	vom Bund	63	1 152	7
6811	vom Land	34 507	7 233	5 161
6812	von Gemeinden und Gemeindeverbänden	1 215	744	342
6813	von Zweckverbänden	9	-	-
6814	von gesetzlichen Sozialversicherungen	5	15	4
6815	von verbundenen Unternehmen, Sondervermögen und Beteiligungen	401	5	0
6816	von sonstigen öffentlichen Sonderrechnungen	25	14	7
6817	von privaten Unternehmen	189	107	144
6818	von übrigen Bereichen	267	104	205
6821	Einzahlungen aus der Veräußerung von Grundstücken, Gebäuden und Infrastrukturvermögen	40 641	1	4
683	Einzahlungen aus der Veräußerung von beweglichen oder immateriellen Vermögensgegenständen	1 216	38	11
6831	von mehr als 1000 bzw. 410 Euro ohne Umsatzsteuer	1 166	17	5
6832	von mehr als 150 bis 1000 Euro ohne Umsatzsteuer	27	16	4
6833	von geringwertigen Wirtschaftsgütern bis 150 Euro ohne Umsatzsteuer	22	6	1
6834	von immateriellen Vermögensgegenständen	1	-	-
684	Einzahlungen aus der Veräußerung von Finanzanlagen	8 550	-	-
6842	von börsennotierten Aktien	-	-	-
6843	von nichtbörsennotierten Aktien	-	-	-
6844	von sonstigen Anteilsrechten und Kapitaleinlagen Dritter	146	-	-
6845	von Investmentzertifikaten	8 388	-	-
6846	von Kapitalmarktpapieren	0	-	-
6847	von Geldmarktpapieren	-	-	-
6848	von Finanzderivaten	-	-	-
6849	Sonstige Finanzanlagen	17	-	-
6851	Einzahlungen für Baumaßnahmen	295	239	10
6881	Einzahlungen aus Beiträgen und ähnlichen Entgelten	44	-	1
6891	Sonstige Investitionseinzahlungen	55	42	112
69	Einzahlungen aus Finanzierungstätigkeit	709	133	501
6911	Einzahlungen aus der Ausgabe von Anleihen	-	-	-
692	Kreditaufnahmen für Investitionen und Investitionsförderungsmaßnahmen	-	-	-
6920	beim Bund	-	-	-
6921	beim Land	-	-	-
6922	bei Gemeinden und Gemeindeverbänden	-	-	-
6923	bei Zweckverbänden und dgl.	-	-	-
6924	bei gesetzlichen Sozialversicherungen	-	-	-
6925	bei verbundenen Unternehmen, Beteiligungen und Sondervermögen	-	-	-
6926	bei öffentlichen Sonderrechnungen	-	-	-
6927	bei Kreditinstituten	-	-	-
6928	beim sonstigen inländischen Bereich	-	-	-

Gesundheit und Sport	Gestaltung der Umwelt	Zentrale Finanzdienst- leistungen	Insgesamt	Produktklasse
4	5	6	1 bis 6	
1 000 EUR				Art der Einzahlung - Landessystematik -
-	-	-	0	von gesetzlichen Sozialversicherungen
-	275	401	676	von verbundenen Unternehmen, Beteiligungen und Sondervermögen
-	1	10	11	von öffentlichen Sonderrechnungen
-	1 263	1 973	3 259	von Kreditinstituten
3	4	10	333	vom sonstigen inländischen Bereich
-	-	-	-	vom sonstigen ausländischen Bereich
1 104	61 825	2 107	76 330	Einzahlungen von Gewinnanteilen aus verbundenen Unternehmen und Beteiligungen
30	4 040	9 980	14 822	Sonstige Finanzeinzahlungen
6 259	219 035	126 840	455 317	Einzahlungen aus Investitionstätigkeit
6 065	175 244	126 825	360 059	Einzahlungen aus Zuwendungen für Investitionen und Investitionsförderungsmaßnahmen
185	594	-	2 001	vom Bund
5 812	159 833	125 219	337 765	vom Land
-	5 555	1 586	9 442	von Gemeinden und Gemeindeverbänden
-	275	20	304	von Zweckverbänden
-	-	-	24	von gesetzlichen Sozialversicherungen
1	453	-	860	von verbundenen Unternehmen, Sondervermögen und Beteiligungen
15	7 787	-	7 848	von sonstigen öffentlichen Sonderrechnungen
23	319	-	782	von privaten Unternehmen
30	427	-	1 033	von übrigen Bereichen
131	13 069	-	53 846	Einzahlungen aus der Veräußerung von Grundstücken, Gebäuden und Infrastrukturvermögen
34	9 244	-	10 543	Einzahlungen aus der Veräußerung von beweglichen oder immateriellen Vermögensgegenständen
30	9 234	-	10 453	von mehr als 1000 bzw. 410 Euro ohne Umsatzsteuer
4	5	-	56	von mehr als 150 bis 1000 Euro ohne Umsatzsteuer
-	5	-	33	von geringwertigen Wirtschaftsgütern bis 150 Euro ohne Umsatzsteuer
-	0	-	1	von immateriellen Vermögensgegenständen
-	467	15	9 032	Einzahlungen aus der Veräußerung von Finanzanlagen
-	-	-	-	von börsennotierten Aktien
-	-	-	-	von nichtbörsennotierten Aktien
-	467	15	628	von sonstigen Anteilsrechten und Kapitaleinlagen Dritter
-	-	-	8 388	von Investmentzertifikaten
-	-	-	0	von Kapitalmarktpapieren
-	-	-	-	von Geldmarktpapieren
-	-	-	-	von Finanzderivaten
-	-	-	17	Sonstige Finanzanlagen
9	3 226	-	3 779	Einzahlungen für Baumaßnahmen
-	17 322	-	17 366	Einzahlungen aus Beiträgen und ähnlichen Entgelten
21	463	-	692	Sonstige Investitionseinzahlungen
-	185	158 613	160 141	Einzahlungen aus Finanzierungstätigkeit
-	-	-	-	Einzahlungen aus der Ausgabe von Anleihen
-	-	156 851	156 851	Kreditaufnahmen für Investitionen und Investitionsförderungsmaßnahmen
-	-	-	-	beim Bund
-	-	-	-	beim Land
-	-	-	-	bei Gemeinden und Gemeindeverbänden
-	-	-	-	bei Zweckverbänden und dgl.
-	-	-	-	bei gesetzlichen Sozialversicherungen
-	-	-	-	bei verbundenen Unternehmen, Beteiligungen und Sondervermögen
-	-	-	-	bei öffentlichen Sonderrechnungen
-	-	156 851	156 851	bei Kreditinstituten
-	-	-	-	beim sonstigen inländischen Bereich

Noch 1 Landessystematik

Noch 1.8 Jahresrechnungsstatistik - alle Merkmale für das Jahr 01.01.2016 nach kommunalen Gruppen

Noch 1.8.1 Kommunale Haushalte insgesamt

Noch 1.8.1.3 Einzahlungen nach Produkten

Kto.- Nr.	Produktklasse	Zentrale Verwaltung	Schule und Kultur	Soziales und Jugend
		1	2	3
	Art der Einzahlung - Landessystematik -		1 000 EUR	
6929	beim sonstigen ausländischen Bereich	-	-	-
6941	Sonstige Wertpapiersschulden	-	-	-
695	Rückflüsse von Ausleihungen	709	133	501
6950	an Bund	-	-	-
6951	an Land	-	-	-
6952	an Gemeinden und Gemeindeverbände	16	75	-
6953	an Zweckverbänden und dgl.	-	-	-
6954	an gesetzliche Sozialversicherungen	-	-	-
6955	an verbundenen Unternehmen, Beteiligungen und Sondervermögen	680	-	501
6956	an öffentlichen Sonderrechnungen	-	-	-
6957	an Kreditinstitute	-	-	-
6958	an sonstige inländische Bereiche	14	57	-
6959	an sonstige ausländische Bereiche	-	-	-

Gesundheit und Sport	Gestaltung der Umwelt	Zentrale Finanzdienst- leistungen	Insgesamt	Produktklasse
4	5	6	1 bis 6	
1 000 EUR				Art der Einzahlung - Landessystematik -
-	-	-	-	beim sonstigen ausländischen Bereich
-	-	-	-	Sonstige Wertpapierschulden
-	185	1 762	3 289	Rückflüsse von Ausleihungen
-	-	-	-	an Bund
-	-	-	-	an Land
-	-	593	685	an Gemeinden und Gemeindeverbände
-	-	-	-	an Zweckverbänden und dgl.
-	-	-	-	an gesetzliche Sozialversicherungen
-	172	851	2 203	an verbundenen Unternehmen, Beteiligungen und Sondervermögen
-	10	302	312	an öffentlichen Sonderrechnungen
-	-	-	-	an Kreditinstitute
-	3	16	90	an sonstige inländische Bereiche
-	-	-	-	an sonstige ausländische Bereiche

Noch 1 Landessystematik
 Noch 1.8 Jahresrechnungsstatistik - alle Merkmale für das Jahr 01.01.2016 nach kommunalen Gruppen
 Noch 1.8.1 Kommunale Haushalte insgesamt
 1.8.1.4 Auszahlungen nach Produkten

Kto.- Nr.	Produktklasse	Zentrale Verwaltung	Schule und Kultur	Soziales und Jugend
		1	2	3
	Art der Auszahlung - Landessystematik -		1 000 EUR	
7	Auszahlungen	1 311 535	546 609	2 890 795
70	Personalauszahlungen	740 273	141 192	528 518
701	Dienstauszahlungen und dgl.	565 248	115 599	425 609
7011	an Beamte	99 572	1 562	10 955
7012	an Arbeitnehmer	462 925	105 365	412 563
7019	an sonstige Beschäftigte	2 751	8 672	2 090
702	Beiträge zu Versorgungskassen	76 775	4 762	21 677
7021	für Beamte	58 970	831	6 097
7022	für Arbeitnehmer	17 789	3 918	15 573
7029	für sonstige Beschäftigte	16	13	7
703	Beiträge zur gesetzlichen Sozialversicherung aus Dienstauszahlungen und dgl.	92 863	20 706	80 221
7031	für Beamte	-	-	-
7032	für Arbeitnehmer	92 441	20 298	80 018
7039	für sonstige Beschäftigte	421	408	203
7041	Beihilfen, Unterstützungsleistungen für Beschäftigte	5 388	124	1 012
71	Versorgungsauszahlungen	352	18	27
711	Versorgungsauszahlungen	352	18	27
7111	an Beamte	260	-	27
7112	an Arbeitnehmer	92	18	-
7119	an sonstige Beschäftigte	-	-	-
713	Beiträge zur gesetzlichen Sozialversicherung aus Versorgungsauszahlungen	-	-	-
7131	an Beamte	-	-	-
7132	an Arbeitnehmer	-	-	-
7139	an sonstige Beschäftigte	-	-	-
7141	Beihilfen, Unterstützungsleistungen für Versorgungsempfänger	-	-	-
72	Auszahlungen für Sach- und Dienstleistungen	239 680	128 644	110 526
7211	Unterhaltung der Grundstücke und baulichen Anlagen	43 137	34 969	11 135
7221	Unterhaltung des sonstigen unbeweglichen Vermögens	8 001	371	947
723	Auszahlungen für Mieten und Pachten	26 002	4 541	18 991
7231	Auszahlungen für Mieten und Pachten	18 607	4 190	18 727
7232	Auszahlungen für Leasing	7 395	350	264
7241	Bewirtschaftung der Grundstücke und baulichen Anlagen	78 131	64 160	33 605
725	Unterhaltung des beweglichen Vermögens	39 940	5 342	7 052
7251	Haltung von Fahrzeugen	19 644	233	252
7255	Unterhaltung des sonstigen beweglichen Vermögens	20 296	5 109	6 800
7261	Besondere zahlungswirksame Aufwendungen für Beschäftigte	11 000	139	829
7271	Besondere Verwaltungs- und Betriebsauszahlungen	9 702	16 386	3 804
7281	Auszahlungen für den Erwerb von Vorräten	4 780	514	1 162
7291	Auszahlungen für sonstige Dienstleistungen	18 986	2 223	33 000
73	Transferauszahlungen	17 411	105 407	1 186 958
731	Zuwendungen für laufende Zwecke	15 354	105 278	630 335
7310	an den Bund	26	2	37
7311	an das Land	368	6	149
7312	an Gemeinden und Gemeindeverbände	1 177	3 271	209 376
7313	an Zweckverbände	738	3 590	-
7314	an gesetzliche Sozialversicherungen	6	-	-
7315	an verbundene Unternehmen, Sondervermögen und Beteiligungen	7 371	82 718	80 655
7316	an sonstige öffentliche Sonderrechnungen	593	1 048	9 285
7317	an private Unternehmen	996	1 106	15 699
7318	an übrige Bereiche	4 079	13 537	315 135
732	Schuldendiensthilfen	1 137	73	105
7320	an den Bund	-	-	-

Gesundheit und Sport	Gestaltung der Umwelt	Zentrale Finanzdienst- leistungen	Insgesamt	Produktklasse
4	5	6	1 bis 6	
1 000 EUR				Art der Auszahlung - Landessystematik -
128 428	1 072 068	1 133 188	7 082 623	Auszahlungen
48 082	214 959	-	1 673 024	Personalauszahlungen
39 001	171 612	-	1 317 068	Dienstauszahlungen und dgl.
1 042	13 745	-	126 876	an Beamte
37 219	156 695	-	1 174 766	an Arbeitnehmer
740	1 172	-	15 426	an sonstige Beschäftigte
1 952	12 495	-	117 660	Beiträge zu Versorgungskassen
558	6 567	-	73 023	für Beamte
1 392	5 922	-	44 594	für Arbeitnehmer
2	6	-	43	für sonstige Beschäftigte
				Beiträge zur gesetzlichen Sozialversicherung aus Dienstauszahlungen und dgl.
7 041	30 280	-	231 111	für Beamte
-	-	-	-	für Arbeitnehmer
7 000	30 154	-	229 912	für sonstige Beschäftigte
40	126	-	1 198	Beihilfen, Unterstützungsleistungen für Beschäftigte
89	572	-	7 185	Versorgungsauszahlungen
-	73	-	469	Versorgungsauszahlungen
-	73	-	469	an Beamte
-	49	-	335	an Arbeitnehmer
-	25	-	135	an sonstige Beschäftigte
-	-	-	-	Beiträge zur gesetzlichen Sozialversicherung aus Versorgungsauszahlungen
-	-	-	-	an Beamte
-	-	-	-	an Arbeitnehmer
-	-	-	-	an sonstige Beschäftigte
-	-	-	-	Beihilfen, Unterstützungsleistungen für Versorgungsempfänger
31 889	233 210	-	743 950	Auszahlungen für Sach- und Dienstleistungen
7 612	12 545	-	109 399	Unterhaltung der Grundstücke und baulichen Anlagen
2 406	89 778	-	101 502	Unterhaltung des sonstigen unbeweglichen Vermögens
1 360	2 349	-	53 242	Auszahlungen für Mieten und Pachten
1 270	1 413	-	44 206	Auszahlungen für Mieten und Pachten
90	936	-	9 036	Auszahlungen für Leasing
16 759	57 903	-	250 560	Bewirtschaftung der Grundstücke und baulichen Anlagen
1 060	5 025	-	58 419	Unterhaltung des beweglichen Vermögens
266	2 867	-	23 262	Haltung von Fahrzeugen
793	2 158	-	35 157	Unterhaltung des sonstigen beweglichen Vermögens
125	592	-	12 685	Besondere zahlungswirksame Aufwendungen für Beschäftigte
1 042	27 053	-	57 986	Besondere Verwaltungs- und Betriebsauszahlungen
524	915	-	7 895	Auszahlungen für den Erwerb von Vorräten
1 003	37 051	-	92 262	Auszahlungen für sonstige Dienstleistungen
17 667	235 168	779 916	2 342 527	Transferauszahlungen
17 661	234 670	-	1 003 298	Zuwendungen für laufende Zwecke
-	18	-	83	an den Bund
5	1 511	-	2 039	an das Land
9	9 777	-	223 610	an Gemeinden und Gemeindeverbände
39	28 224	-	32 591	an Zweckverbände
-	-	-	6	an gesetzliche Sozialversicherungen
7 091	145 310	-	323 145	an verbundene Unternehmen, Sondervermögen und Beteiligungen
0	11 053	-	21 979	an sonstige öffentliche Sonderrechnungen
776	27 527	-	46 105	an private Unternehmen
9 740	11 251	-	353 740	an übrige Bereiche
6	18	-	1 339	Schuldendiensthilfen
-	-	-	-	an den Bund

Noch 1 Landessystematik
 Noch 1.8 Jahresrechnungsstatistik - alle Merkmale für das Jahr 01.01.2016 nach kommunalen Gruppen
 Noch 1.8.1 Kommunale Haushalte insgesamt
 Noch 1.8.1.4 Auszahlungen nach Produkten

Kto.- Nr.	Produktklasse	Zentrale Verwaltung	Schule und Kultur	Soziales und Jugend
		1	2	3
	Art der Auszahlung - Landessystematik -	1 000 EUR		
7321	an das Land	-	-	-
7322	an Gemeinden und Gemeindeverbände	1 099	73	-
7323	an Zweckverbände und dgl.	-	-	-
7324	an gesetzliche Sozialversicherungen	-	-	-
7325	an verbundene Unternehmen, Sondervermögen und Beteiligungen	-	-	-
7326	an sonstige öffentliche Sonderrechnungen	-	-	-
7327	an private Unternehmen	37	-	30
7328	an übrige Bereiche	2	-	75
733	Sozialtransferauszahlungen	-	-	556 509
7331	Soziale Leistungen an natürliche Personen außerhalb von Einrichtungen	-	-	175 495
7332	Soziale Leistungen an natürliche Personen in Einrichtungen	-	-	196 870
7333	Leistungen für Unterkunft und Heizung an Arbeitsuchende	-	-	-
7334	Leistungen zur Eingliederung von Arbeitsuchenden, Betreuung und Beratung	-	-	196
7335	Einmalige Leistungen an Arbeitsuchende	-	-	-
7336	Arbeitslosengeld II und Sozialgeld und Leistungen für Bildung und Teilhabe	-	-	-
7337	Leistungen zur Eingliederung von Arbeitsuchenden	-	-	-
7338	Mehraufwandsentschädigung an erwerbsfähige Hilfsbedürftige	-	-	194
7339	Sonstige soziale Leistungen	-	-	183 755
734	Steuerbeteiligungen	-	-	-
7341	Gewerbesteuerumlage	-	-	-
7342	Finanzierungsbeteiligung Fonds Deutsche Einheit	-	-	-
735	Allgemeine Zuweisungen	-	-	-
7351	an das Land	-	-	-
7352	an Gemeinden und Gemeindeverbände	-	-	-
7353	an Zweckverbände	-	-	-
7354	Allgemeine Zuweisungen an gesetzliche Sozialversicherungen	-	-	-
737	Allgemeine Umlagen	-	-	-
7371	an das Land und Nachzahlung aus der Abrechnung des Solidarbeitrages	-	-	-
7372	an Gemeinden und Gemeindeverbände	-	-	-
7373	an Zweckverbände	-	-	-
7391	Sonstige Transferauszahlungen	920	56	9
74	Sonstige Auszahlungen aus laufender Verwaltungstätigkeit	176 025	120 330	1 033 985
7411	Sonstige Personal- und Versorgungsauszahlungen	5 992	411	1 041
742	Auszahlungen für die Inanspruchnahme von Rechten und Diensten	27 553	75 359	694
7421	Auszahlungen für ehrenamtliche und sonstige Tätigkeit	22 883	60	167
7429	Sonst. Auszahlungen für die Inanspruchnahme von Rechten und Diensten	4 670	75 298	527
7431	Geschäftsauszahlungen	44 831	4 534	3 539
7441	Steuern, Versicherungen, Schadensfälle	24 758	4 789	452
745	Erstattungen für die Auszahlungen von Dritten aus laufender Verwaltungstätigkeit	64 481	34 843	242 911
7450	an den Bund	2 112	2	127
7451	an das Land	825	24	4 580
7452	an Gemeinden und Gemeindeverbände	5 066	12 589	33 982
7453	an Zweckverbände	306	6	248
7454	an gesetzliche Sozialversicherungen	116	0	23 607
7455	an verbundene Unternehmen, Sondervermögen und Beteiligungen	24 284	20 058	86 866
7456	an sonstige öffentliche Sonderrechnungen	1 015	430	3 509
7457	an private Unternehmen	3 639	486	27 545
7458	an übrige Bereiche	27 119	1 248	62 447
746	Aufgabenbezogene Leistungsbeteiligungen	-	-	781 731
7461	an Arbeitsgemeinschaften bei Leistungen für Unterkunft und Heizung an Arbeitsuchende	-	-	492 848

Gesundheit und Sport	Gestaltung der Umwelt	Zentrale Finanzdienst- leistungen	Insgesamt	Produktklasse
4	5	6	1 bis 6	
1 000 EUR				Art der Auszahlung - Landessystematik -
-	-	-	-	an das Land
6	-	-	1 178	an Gemeinden und Gemeindeverbände
-	18	-	18	an Zweckverbände und dgl.
-	-	-	-	an gesetzliche Sozialversicherungen
-	-	-	-	an verbundene Unternehmen, Sondervermögen und Beteiligungen
-	-	-	-	an sonstige öffentliche Sonderrechnungen
-	-	-	66	an private Unternehmen
-	-	-	77	an übrige Bereiche
-	-	-	556 509	Sozialtransferauszahlungen
-	-	-	175 495	Soziale Leistungen an natürliche Personen außerhalb von Einrichtungen
-	-	-	196 870	Soziale Leistungen an natürliche Personen in Einrichtungen
-	-	-	-	Leistungen für Unterkunft und Heizung an Arbeitsuchende
-	-	-	-	Leistungen zur Eingliederung von Arbeitsuchenden, Betreuung und Beratung
-	-	-	196	Einmalige Leistungen an Arbeitsuchende
-	-	-	-	Arbeitslosengeld II und Sozialgeld und Leistungen für Bildung und Teilhabe
-	-	-	-	Leistungen zur Eingliederung von Arbeitsuchenden
-	-	-	194	Mehraufwandsentschädigung an erwerbsfähige Hilfsbedürftige
-	-	-	183 755	Sonstige soziale Leistungen
-	-	97 746	97 746	Steuerbeteiligungen
-	-	97 746	97 746	Gewerbesteuerumlage
-	-	-	-	Finanzierungsbeteiligung Fonds Deutsche Einheit
-	-	-	-	Allgemeine Zuweisungen
-	-	-	-	an das Land
-	-	-	-	an Gemeinden und Gemeindeverbände
-	-	-	-	an Zweckverbände
-	-	-	-	Allgemeine Zuweisungen an gesetzliche Sozialversicherungen
-	-	682 170	682 170	Allgemeine Umlagen
-	-	16 359	16 359	an das Land und Nachzahlung aus der Abrechnung des Solidarbeitrages
-	-	662 681	662 681	an Gemeinden und Gemeindeverbände
-	-	3 130	3 130	an Zweckverbände
-	480	1	1 464	Sonstige Transferauszahlungen
10 709	116 164	176	1 457 389	Sonstige Auszahlungen aus laufender Verwaltungstätigkeit
222	707	-	8 374	Sonstige Personal- und Versorgungsauszahlungen
98	3 274	-	106 978	Auszahlungen für die Inanspruchnahme von Rechten und Diensten
26	97	-	23 233	Auszahlungen für ehrenamtliche und sonstige Tätigkeit
73	3 177	-	83 745	Sonst. Auszahlungen für die Inanspruchnahme von Rechten und Diensten
835	17 233	2	70 974	Geschäftsauszahlungen
2 443	5 585	139	38 166	Steuern, Versicherungen, Schadensfälle
-	-	-	-	Erstattungen für die Auszahlungen von Dritten aus laufender Verwaltungstätigkeit
7 025	87 282	11	436 554	an den Bund
1	7	-	2 248	an das Land
82	2 694	-	8 205	an Gemeinden und Gemeindeverbände
442	1 992	11	54 083	an Zweckverbände
0	1 612	-	2 172	an gesetzliche Sozialversicherungen
-	28	-	23 751	an verbundene Unternehmen, Sondervermögen und Beteiligungen
5 808	72 217	-	209 232	an sonstige öffentliche Sonderrechnungen
15	5 213	-	10 182	an private Unternehmen
60	3 157	-	34 887	an übrige Bereiche
618	362	-	91 794	Aufgabenbezogene Leistungsbeteiligungen
-	-	-	781 731	an Arbeitsgemeinschaften bei Leistungen für Unterkunft und Heizung an Arbeitsuchende
-	-	-	492 848	

Noch 1 Landessystematik
 Noch 1.8 Jahresrechnungsstatistik - alle Merkmale für das Jahr 01.01.2016 nach kommunalen Gruppen
 Noch 1.8.1 Kommunale Haushalte insgesamt
 Noch 1.8.1.4 Auszahlungen nach Produkten

Kto.- Nr.	Produktklasse	Zentrale Verwaltung	Schule und Kultur	Soziales und Jugend
		1	2	3
	Art der Auszahlung - Landessystematik -	1 000 EUR		
7462	an Arbeitsgemeinschaften bei Leistungen zur Eingliederung von Arbeitsuchenden, Betreuung und Beratung	-	-	1 257
7463	an Arbeitsgemeinschaften bei einmaligen Leistungen an Arbeitsuchende	-	-	11 684
7464	an Arbeitsgemeinschaften beim Arbeitslosengeld II und Sozialgeld und Leistungen für Bildung und Teilhabe	-	-	216 521
7465	an Arbeitsgemeinschaften bei der Eingliederung von Arbeitsuchenden	-	-	46 860
7466	Leistungen für Bildung und Teilhabe	-	-	12 561
748	Besondere Auszahlungen	117	1	1
7481	Bußgelder	0	-	-
7482	Säumniszuschläge	13	1	1
7483	Auszahlungen aus der Inanspruchnahme von Gewährverträgen und Bürgschaften	104	-	-
7484	Fehlbelegungsabgabe	-	-	-
7491	Verfügungsmittel	617	1	-
7492	Fraktionszuwendungen	1 978	-	-
7493	Übrige weitere sonstige Auszahlungen aus laufender Verwaltungstätigkeit	5 697	392	3 616
75	Zinsen und ähnliche Auszahlungen	794	20	81
751	Zinsauszahlungen	-	-	-
7510	an den Bund	-	-	-
7511	an das Land	-	-	-
7512	an Gemeinden und Gemeindeverbände	-	-	-
7513	an Zweckverbände	-	-	-
7514	an gesetzliche Sozialversicherungen	-	-	-
7515	an verbundene Unternehmen, Sondervermögen und Beteiligungen	-	-	-
7516	an öffentliche Sonderrechnungen	-	-	-
7517	an Kreditinstitute	-	-	-
7518	an sonstigen inländischen Bereich	-	-	-
7519	an sonstigen ausländischen Bereich	-	-	-
759	Sonstige Finanzauszahlungen	794	20	81
7591	Kreditbeschaffungskosten	-	-	-
7592	Verzinsung von Steuernachzahlungen	86	0	-
7599	Sonstige Finanzauszahlungen	708	19	81
78	Auszahlungen aus Investitionstätigkeit	136 993	50 998	29 631
781	Auszahlungen für Zuwendungen für Investitionsförderungsmaßnahmen	4 061	4 317	599
7810	an Bund	-	-	-
7811	an Land	206	4	33
7812	an Gemeinden und Gemeindeverbänden	22	142	-
7813	an Zweckverbänden	-	-	-
7814	an gesetzliche Sozialversicherungen	-	-	-
7815	an verbundene Unternehmen, Sondervermögen und Beteiligungen	-	964	528
7816	an sonstige öffentliche Sonderrechnungen	28	532	-
7817	an private Unternehmen	3 785	2 649	-
7818	an übrige Bereiche	20	25	38
7821	Auszahlungen für den Erwerb von Grundstücken, Gebäuden und Infrastrukturvermögen	9 705	598	1 438
783	Auszahlungen für den Erwerb von beweglichen oder immateriellen Vermögensgegenständen	42 200	7 680	4 346
7831	von mehr als 1000 bzw. 410 Euro ohne Umsatzsteuer	34 123	3 755	2 187
7832	von mehr als 150 Euro bis zu 1000 Euro ohne Umsatzsteuer	5 468	3 306	1 994
7833	von geringwertigen Wirtschaftsgütern bis 150 Euro ohne Umsatzsteuer	355	174	75
7834	von immateriellen Vermögensgegenständen	2 254	445	90

Gesundheit und Sport	Gestaltung der Umwelt	Zentrale Finanzdienst- leistungen	Insgesamt	Produktklasse
4	5	6	1 bis 6	
1 000 EUR				Art der Auszahlung - Landessystematik -
-	-	-	1 257	an Arbeitsgemeinschaften bei Leistungen zur Eingliederung von Arbeitsuchenden, Betreuung und Beratung
-	-	-	11 684	an Arbeitsgemeinschaften bei einmaligen Leistungen an Arbeitsuchende
-	-	-	216 521	an Arbeitsgemeinschaften beim Arbeitslosengeld II und Sozialgeld und Leistungen für Bildung und Teilhabe
-	-	-	46 860	an Arbeitsgemeinschaften bei der Eingliederung von Arbeitsuchenden
-	-	-	12 561	Leistungen für Bildung und Teilhabe
6	99	24	248	Besondere Auszahlungen
-	-	-	0	Bußgelder
6	56	24	100	Säumniszuschläge
-	43	-	147	Auszahlungen aus der Inanspruchnahme von Gewährverträgen und Bürgschaften
-	-	-	-	Fehlbelegungsabgabe
-	79	-	697	Verfügungsmittel
-	-	-	1 978	Fraktionszuwendungen
80	1 905	-	11 690	Übrige weitere sonstige Auszahlungen aus laufender Verwaltungstätigkeit
78	1 643	62 854	65 469	Zinsen und ähnliche Auszahlungen
-	-	54 932	54 932	Zinsauszahlungen
-	-	-	-	an den Bund
-	-	-	-	an das Land
-	-	13	13	an Gemeinden und Gemeindeverbände
-	-	3	3	an Zweckverbände
-	-	-	-	an gesetzliche Sozialversicherungen
-	-	617	617	an verbundene Unternehmen, Sondervermögen und Beteiligungen
-	-	6	6	an öffentliche Sonderrechnungen
-	-	54 077	54 077	an Kreditinstitute
-	-	216	216	an sonstigen inländischen Bereich
-	-	-	-	an sonstigen ausländischen Bereich
78	1 643	7 922	10 537	Sonstige Finanzauszahlungen
-	-	31	31	Kreditbeschaffungskosten
1	2	5 501	5 590	Verzinsung von Steuernachzahlungen
77	1 641	2 390	4 916	Sonstige Finanzauszahlungen
20 003	270 850	1 819	510 294	Auszahlungen aus Investitionstätigkeit
169	11 853	1 738	22 737	Auszahlungen für Zuwendungen für Investitionsförderungsmaßnahmen
-	-	-	-	an Bund
-	428	-	671	an Land
-	854	1 728	2 746	an Gemeinden und Gemeindeverbänden
-	616	-	616	an Zweckverbänden
-	-	-	-	an gesetzliche Sozialversicherungen
-	7 045	6	8 542	an verbundene Unternehmen, Sondervermögen und Beteiligungen
-	658	-	1 218	an sonstige öffentliche Sonderrechnungen
-	1 777	-	8 211	an private Unternehmen
169	476	4	732	an übrige Bereiche
185	10 716	-	22 642	Auszahlungen für den Erwerb von Grundstücken, Gebäuden und Infrastrukturvermögen
782	6 499	-	61 507	Auszahlungen für den Erwerb von beweglichen oder immateriellen Vermögensgegenständen
581	3 504	-	44 150	von mehr als 1000 bzw. 410 Euro ohne Umsatzsteuer
188	481	-	11 436	von mehr als 150 Euro bis zu 1000 Euro ohne Umsatzsteuer
10	20	-	635	von geringwertigen Wirtschaftsgütern bis 150 Euro ohne Umsatzsteuer
4	2 494	-	5 286	von immateriellen Vermögensgegenständen

Noch 1 Landessystematik
 Noch 1.8 Jahresrechnungsstatistik - alle Merkmale für das Jahr 01.01.2016 nach kommunalen Gruppen
 Noch 1.8.1 Kommunale Haushalte insgesamt
 Noch 1.8.1.4 Auszahlungen nach Produkten

Kto.- Nr.	Produktklasse	Zentrale Verwaltung	Schule und Kultur	Soziales und Jugend
		1	2	3
	Art der Auszahlung - Landessystematik -		1 000 EUR	
7835	Auszahlungen für die Ablösung von Dauerlasten	-	-	-
784	Auszahlungen für den Erwerb von Finanzanlagen	502	-	4
7842	von börsennotierten Aktien	-	-	-
7843	von nichtbörsennotierten Aktien	-	-	-
7844	von sonstigen Anteilsrechten	502	-	4
7845	von Investmentzertifikaten	-	-	-
7846	von Kapitalmarktpapieren	-	-	-
7847	von Geldmarktpapieren	-	-	-
7848	von Finanzderivaten	-	-	-
785	Auszahlungen für Baumaßnahmen	79 488	38 363	23 216
7851	für Hochbaumaßnahmen	66 051	36 221	22 263
7852	für Tiefbaumaßnahmen	5 404	974	279
7853	für sonstige Baumaßnahmen	8 033	1 169	674
7891	Sonstige Investitionsauszahlungen	1 037	40	28
79	Auszahlungen aus Finanzierungstätigkeit	7	-	1 070
7911	Auszahlungen zur Tilgung von Anleihen	-	-	-
792	Tilgung von Krediten für Investitionen und Investitionsförderungsmaßnahmen	-	-	-
7920	beim Bund	-	-	-
7921	beim Land	-	-	-
7922	bei Gemeinden und Gemeindeverbänden	-	-	-
7923	bei Zweckverbänden und dgl.	-	-	-
7924	bei gesetzlichen Sozialversicherungen	-	-	-
7925	bei verbundenen Unternehmen, Beteiligungen und Sondervermögen	-	-	-
7926	bei öffentlichen Sonderrechnungen	-	-	-
7927	bei Kreditinstituten	-	-	-
7928	beim sonstigen inländischen Bereich	-	-	-
7929	beim sonstigen ausländischen Bereich	-	-	-
7941	Tilgung sonstiger Wertpapierschulden	-	-	-
795	Gewährung von Ausleihungen	7	-	1 070
7950	an Bund	-	-	-
7951	an Land	-	-	-
7952	an Gemeinden und Gemeindeverbände	-	-	-
7953	an Zweckverbände und dgl.	-	-	-
7954	an gesetzliche Sozialversicherungen	-	-	-
7955	an verbundene Unternehmen, Beteiligungen und Sondervermögen	-	-	1 070
7956	an öffentliche Sonderrechnungen	-	-	-
7957	an Kreditinstitute	-	-	-
7958	an sonstige inländische Bereiche	7	-	-
7959	an sonstige ausländische Bereiche	-	-	-

Gesundheit und Sport	Gestaltung der Umwelt	Zentrale Finanzdienst- leistungen	Insgesamt	Produktklasse
4	5	6	1 bis 6	
1 000 EUR				Art der Auszahlung - Landessystematik -
-	-	-	-	Auszahlungen für die Ablösung von Dauerlasten
12	515	80	1 114	Auszahlungen für den Erwerb von Finanzanlagen
-	-	-	-	von börsennotierten Aktien
-	-	-	-	von nichtbörsennotierten Aktien
12	515	0	1 034	von sonstigen Anteilsrechten
-	-	80	80	von Investmentzertifikaten
-	-	-	-	von Kapitalmarktpapieren
-	-	-	-	von Geldmarktpapieren
-	-	-	-	von Finanzderivaten
18 819	235 232	-	395 119	Auszahlungen für Baumaßnahmen
15 568	31 140	-	171 243	für Hochbaumaßnahmen
2 014	176 779	-	185 449	für Tiefbaumaßnahmen
1 237	27 313	-	38 426	für sonstige Baumaßnahmen
35	6 035	-	7 175	Sonstige Investitionsauszahlungen
-	-	288 423	289 501	Auszahlungen aus Finanzierungstätigkeit
-	-	-	-	Auszahlungen zur Tilgung von Anleihen
-	-	285 625	285 625	Tilgung von Krediten für Investitionen und Investitionsförderungsmaßnahmen
-	-	-	-	beim Bund
-	-	-	-	beim Land
-	-	337	337	bei Gemeinden und Gemeindeverbänden
-	-	22	22	bei Zweckverbänden und dgl.
-	-	-	-	bei gesetzlichen Sozialversicherungen
-	-	-	-	bei verbundenen Unternehmen, Beteiligungen und Sondervermögen
-	-	-	-	bei öffentlichen Sonderrechnungen
-	-	285 242	285 242	bei Kreditinstituten
-	-	25	25	beim sonstigen inländischen Bereich
-	-	-	-	beim sonstigen ausländischen Bereich
-	-	-	-	Tilgung sonstiger Wertpapierschulden
-	-	2 798	3 876	Gewährung von Ausleihungen
-	-	-	-	an Bund
-	-	-	-	an Land
-	-	310	310	an Gemeinden und Gemeindeverbände
-	-	-	-	an Zweckverbände und dgl.
-	-	-	-	an gesetzliche Sozialversicherungen
-	-	2 484	3 554	an verbundene Unternehmen, Beteiligungen und Sondervermögen
-	-	-	-	an öffentliche Sonderrechnungen
-	-	-	-	an Kreditinstitute
-	-	4	11	an sonstige inländische Bereiche
-	-	-	-	an sonstige ausländische Bereiche

Noch 1 Landessystematik
 Noch 1.8 Jahresrechnungsstatistik - alle Merkmale für das Jahr 01.01.2016 nach kommunalen Gruppen
 1.8.2 Kreisfreie Städte
 1.8.2.1 Einzahlungen im Vergleich zum Vorjahr

Kto.- Nr.	Art der Einzahlung - Landessystematik -	01.01. - 31.12.		Verän- derung	Je Ein- wohner
		2016	2015		2016
		1 000 EUR		um %	EUR
6	Einzahlungen	1 571 246	1 462 512	7,4	2 832,07
60	Steuern und ähnliche Abgaben	493 564	459 761	7,4	889,62
601	Realsteuern	252 979	223 050	13,4	455,98
6011	Grundsteuer A	385	340	13,2	0,69
6012	Grundsteuer B	67 035	65 635	2,1	120,83
6013	Gewerbsteuer	185 558	157 075	18,1	334,46
602	Gemeindeanteile an den Gemeinschaftssteuern	175 272	173 072	1,3	315,92
6021	an der Einkommensteuer	142 029	138 575	2,5	256,00
6022	an der Umsatzsteuer	33 244	34 497	-3,6	59,92
603	Sonstige Gemeindesteuern	7 079	6 798	4,1	12,76
6031	Vergnügungssteuer	4 187	3 963	5,6	7,55
6032	Hundesteuer	2 338	2 307	1,3	4,21
6033	Jagdsteuer	-	-	x	-
6034	Zweitwohnungsteuer	554	528	5,0	1,00
6039	Sonstige örtliche Steuern	-	-	x	-
604	Steuerähnliche Einzahlungen	44	-	x	0,08
6042	Abgaben von Spielbanken	44	-	x	0,08
6049	Sonstige steuerähnliche Einzahlungen	-	-	x	-
605	Ausgleichsleistungen	58 191	56 841	2,4	104,89
6051	Leistungen nach dem Familienleistungsgesetz	-	-	x	-
6052	Leistungen des Landes aus der Umsetzung des SGB II	18 486	16 724	10,5	33,32
6053	Leistungen des Landes aus dem Ausgleich von Sonderlasten bei der Zusammenführung von Arbeitslosenhilfe und Sozialhilfe	39 705	40 117	-1,0	71,57
61	Zuwendungen und allgemeine Umlagen	637 515	607 423	5,0	1 149,08
6111	Schlüsselzuweisungen und besondere Ergänzungszuweisungen vom Land	317 845	278 718	14,0	572,89
6121	Bedarfszuweisungen vom Land	-	-	x	-
613	Sonstige allgemeine Zuweisungen	93 609	102 031	-8,3	168,72
6130	Sonstige allgemeine Zuweisungen vom Bund	-	-	x	-
6131	Sonstige allgemeine Zuweisungen vom Land	93 609	102 031	-8,3	168,72
6132	von Gemeinden und Gemeindeverbänden	-	-	x	-
614	Zuweisungen und Zuschüsse für laufende Zwecke	174 286	177 299	-1,7	314,14
6140	vom Bund	1 560	1 624	-3,9	2,81
6141	vom Land	160 612	162 702	-1,3	289,49
6142	von Gemeinden und Gemeindeverbänden	1 523	1 338	13,8	2,74
6143	von Zweckverbänden	-	-	x	-
6144	von gesetzlichen Sozialversicherungen	176	292	-39,6	0,32
6145	von verbundenen Unternehmen, Beteiligungen und Sondervermögen	1 076	529	103,2	1,94
6146	von sonstigen öffentlichen Sonderrechnungen	3 386	3 138	7,9	6,10
6147	von privaten Unternehmen	565	1 092	-48,3	1,02
6148	von übrigen Bereichen	5 389	6 583	-18,1	9,71
6182	Allgemeine Umlagen von Gemeinden	-	-	x	-
6191	Leistungsbeteiligung bei Leistungen für Unterkunft und Heizung an Arbeitsuchende	51 775	49 375	4,9	93,32
6192	Leistungsbeteiligung beim Arbeitslosengeld II	-	-	x	-
6193	Leistungsbeteiligung bei der Eingliederung von Arbeitsuchenden	-	-	x	-
62	Sonstige Transfereinzahlungen	9 230	11 356	-18,7	16,64
621	Ersatz von sozialen Leistungen außerhalb von Einrichtungen	5 121	4 678	9,5	9,23
6211	Kostenbeiträge und Aufwendungsersatz; Kostenersatz	536	518	3,6	0,97
6212	Übergeleitete Unterhaltsansprüche gegen bürgerlich-rechtliche Unterhaltsverpflichtete	2 063	1 937	6,5	3,72
6213	Leistungen von Sozialleistungsträgern	1 606	1 049	53,2	2,90
6214	Sonstige Ersatzleistungen	133	88	51,3	0,24

Noch 1 Landessystematik
 Noch 1.8 Jahresrechnungsstatistik - alle Merkmale für das Jahr 01.01.2016 nach kommunalen Gruppen
 Noch 1.8.2 Kreisfreie Städte
 Noch 1.8.2.1 Einzahlungen im Vergleich zum Vorjahr

Kto.- Nr.	Art der Einzahlung - Landessystematik -	01.01. - 31.12.		Verän- derung	Je Ein- wohner
		2016	2015		2016
		1 000 Euro		um %	EUR
6215	Rückzahlung gewährter Hilfen (Tilgung und Zinsen von Darlehen)	784	1 087	-27,9	1,41
622	Ersatz von sozialen Leistungen in Einrichtungen	4 108	4 078	0,7	7,40
6221	Kostenbeiträge und Aufwendungsersatz; Kostenersatz	1 430	2 159	-33,7	2,58
6222	Übergeleitete Unterhaltsansprüche gegen bürgerlich-rechtliche Unterhaltsverpflichtete	6	3	80,0	0,01
6223	Leistungen von Sozialleistungsträgern	2 293	1 716	33,6	4,13
6224	Sonstige Ersatzleistungen	3	-	x	0,01
6225	Rückzahlung gewährter Hilfen (Tilgung und Zinsen von Darlehen)	376	201	87,3	0,68
623	Schuldendiensthilfen	-	2 417	x	-
6230	vom Bund	-	-	x	-
6231	vom Land	-	2 417	x	-
6232	von Gemeinden und Gemeindeverbänden	-	-	x	-
6233	von Zweckverbänden und dgl.	-	-	x	-
6234	von gesetzlichen Sozialversicherungen	-	-	x	-
6235	von verbundenen Unternehmen, Beteiligungen und Sondervermögen	-	-	x	-
6236	von sonstigen öffentlichen Sonderrechnungen	-	-	x	-
6237	von privaten Unternehmen	-	-	x	-
6238	von übrigen Bereichen	-	-	x	-
6291	Andere sonstige Transfereinzahlungen	-	183	x	-
63	Öffentlich-rechtliche Leistungsentgelte	84 316	87 430	-3,6	151,97
6311	Verwaltungsgebühren	20 045	21 494	-6,7	36,13
6321	Benutzungsgebühren und ähnliche Entgelte	64 271	65 936	-2,5	115,84
6361	Zweckgebundene Abgaben	-	-	x	-
64	Privatrechtliche Leistungsentgelte, Kostenerstattungen und Kostenumlagen	157 949	105 690	49,4	284,69
6411	Einzahlungen aus Mieten und Pachten	16 758	15 715	6,6	30,21
6421	Einzahlungen aus dem Verkauf von Vorräten	508	482	5,3	0,92
6461	Sonstige privatrechtliche Leistungsentgelte	8 740	8 489	3,0	15,75
648	Einzahlungen aus Kostenerstattungen, Kostenumlagen	131 943	81 004	62,9	237,82
6480	vom Bund	15 346	9 931	54,5	27,66
6481	vom Land	83 911	39 868	110,5	151,24
6482	von Gemeinden und Gemeindeverbänden	6 306	6 976	-9,6	11,37
6483	von Zweckverbänden	0	0	-48,3	0,00
6484	von gesetzlichen Sozialversicherungen	14 869	14 557	2,1	26,80
6485	von verbundenen Unternehmen, Sondervermögen und Beteiligungen	7 706	7 229	6,6	13,89
6486	von sonstigen öffentlichen Sonderrechnungen	556	635	-12,4	1,00
6487	von privaten Unternehmen	900	710	26,8	1,62
6488	von übrigen Bereichen	2 348	1 098	113,9	4,23
65	Sonstige Einzahlungen aus laufender Verwaltungstätigkeit	33 685	33 616	0,2	60,72
6511	Konzessionsabgaben	21 221	20 634	2,8	38,25
6521	Erstattungen von Steuern	3 936	2 852	38,0	7,09
656	Besondere Einzahlungen	8 260	8 183	0,9	14,89
6561	Bußgelder	6 015	6 043	-0,5	10,84
6562	Säumniszuschläge	2 240	2 115	5,9	4,04
6563	Einzahlungen aus der Inanspruchnahme von Gewährverträgen und Bürgschaften	5	26	-80,4	0,01
6564	Fehlbelegungsabgabe	-	-	x	-
6591	Andere sonstige Einzahlungen aus laufender Verwaltungstätigkeit	269	1 946	-86,2	0,48
66	Zinsen und ähnliche Einzahlungen	41 106	39 282	4,6	74,09
661	Zinseinzahlungen	1 741	1 666	4,5	3,14
6610	vom Bund	-	-	x	-
6611	vom Land	-	-	x	-
6612	von Gemeinden und Gemeindeverbänden	-	-	x	-
6613	von Zweckverbänden und dgl.	-	-	x	-

Noch 1 Landessystematik
 Noch 1.8 Jahresrechnungsstatistik - alle Merkmale für das Jahr 01.01.2016 nach kommunalen Gruppen
 Noch 1.8.2 Kreisfreie Städte
 Noch 1.8.2.1 Einzahlungen im Vergleich zum Vorjahr

Kto.- Nr.	Art der Einzahlung - Landessystematik -	01.01. - 31.12.		Verän- derung	Je Ein- wohner
		2016	2015		2016
		1 000 EUR		um %	EUR
6614	von gesetzlichen Sozialversicherungen	-	-	x	-
6615	von verbundenen Unternehmen, Beteiligungen und Sondervermögen	285	314	-9,2	0,51
6616	von öffentlichen Sonderrechnungen	-	-	x	-
6617	von Kreditinstituten	1 456	1 352	7,7	2,62
6618	vom sonstigen inländischen Bereich	0	0	-32,0	0,00
6619	vom sonstigen ausländischen Bereich	-	-	x	-
6651	Einzahlungen von Gewinnanteilen aus verbundenen Unternehmen und Beteiligungen	34 886	32 488	7,4	62,88
6691	Sonstige Finanzeinzahlungen	4 479	5 127	-12,6	8,07
68	Einzahlungen aus Investitionstätigkeit	96 462	89 053	8,3	173,87
681	Einzahlungen aus Zuwendungen für Investitionen und Investitionsförderungsmaßnahmen	78 390	76 205	2,9	141,29
6810	vom Bund	1 316	478	175,6	2,37
6811	vom Land	71 169	73 797	-3,6	128,28
6812	von Gemeinden und Gemeindeverbänden	-	-	x	-
6813	von Zweckverbänden	-	-	x	-
6814	von gesetzlichen Sozialversicherungen	-	7	x	-
6815	von verbundenen Unternehmen, Sondervermögen und Beteiligungen	2	3	-10,9	0,00
6816	von sonstigen öffentlichen Sonderrechnungen	5 576	1 721	224,1	10,05
6817	von privaten Unternehmen	219	68	222,3	0,40
6818	von übrigen Bereichen	106	132	-20,1	0,19
6821	Einzahlungen aus der Veräußerung von Grundstücken, Gebäuden und Infrastrukturvermögen	15 147	7 404	104,6	27,30
683	Einzahlungen aus der Veräußerung von beweglichen oder immateriellen Vermögensgegenständen	165	179	-7,9	0,30
6831	von mehr als 1000 bzw. 410 Euro ohne Umsatzsteuer	161	178	-9,6	0,29
6832	von mehr als 150 bis 1000 Euro ohne Umsatzsteuer	3	1	226,9	0,01
6833	von geringwertigen Wirtschaftsgütern bis 150 Euro ohne Umsatzsteuer	0	0	-93,8	0,00
6834	von immateriellen Vermögensgegenständen	1	-	x	0,00
684	Einzahlungen aus der Veräußerung von Finanzanlagen	-	-	x	-
6842	von börsennotierten Aktien	-	-	x	-
6843	von nichtbörsennotierten Aktien	-	-	x	-
6844	von sonstigen Anteilsrechten und Kapitaleinlagen Dritter	-	-	x	-
6845	von Investmentzertifikaten	-	-	x	-
6846	von Kapitalmarktpapieren	-	-	x	-
6847	von Geldmarktpapieren	-	-	x	-
6848	von Finanzderivaten	-	-	x	-
6849	Sonstige Finanzanlagen	-	-	x	-
6851	Einzahlungen für Baumaßnahmen	8	505	-98,4	0,01
6881	Einzahlungen aus Beiträgen und ähnlichen Entgelten	2 648	4 542	-41,7	4,77
6891	Sonstige Investitionseinzahlungen	105	218	-52,0	0,19
69	Einzahlungen aus Finanzierungstätigkeit	17 419	28 902	-39,7	31,40
6911	Einzahlungen aus der Ausgabe von Anleihen	-	-	x	-
692	Kreditaufnahmen für Investitionen und Investitionsförderungsmaßnahmen	16 606	28 124	-41,0	29,93
6920	beim Bund	-	-	x	-
6921	beim Land	-	-	x	-
6922	bei Gemeinden und Gemeindeverbänden	-	-	x	-
6923	bei Zweckverbänden und dgl.	-	-	x	-
6924	bei gesetzlichen Sozialversicherungen	-	-	x	-
6925	bei verbundenen Unternehmen, Beteiligungen und Sondervermögen	-	-	x	-
6926	bei öffentlichen Sonderrechnungen	-	-	x	-
6927	bei Kreditinstituten	16 606	28 124	-41,0	29,93
6928	beim sonstigen inländischen Bereich	-	-	x	-

Noch 1 Landessystematik
 Noch 1.8 Jahresrechnungsstatistik - alle Merkmale für das Jahr 01.01.2016 nach kommunalen Gruppen
 Noch 1.8.2 Kreisfreie Städte
 Noch 1.8.2.1 Einzahlungen im Vergleich zum Vorjahr

Kto.- Nr.	Art der Einzahlung - Landessystematik -	01.01. - 31.12.		Verän- derung	Je Ein- wohner
		2016	2015		2016
		1 000 EUR		um %	EUR
6929	beim sonstigen ausländischen Bereich	-	-	x	-
6941	Sonstige Wertpapiersschulden	-	-	x	-
695	Rückflüsse von Ausleihungen	813	778	4,5	1,47
6950	an Bund	-	-	x	-
6951	an Land	-	-	x	-
6952	an Gemeinden und Gemeindeverbände	-	-	x	-
6953	an Zweckverbänden und dgl.	-	-	x	-
6954	an gesetzliche Sozialversicherungen	-	-	x	-
6955	an verbundenen Unternehmen, Beteiligungen und Sondervermögen	813	774	5,0	1,47
6956	an öffentlichen Sonderrechnungen	-	-	x	-
6957	an Kreditinstitute	-	-	x	-
6958	an sonstige inländische Bereiche	-	4	x	-
6959	an sonstige ausländische Bereiche	-	-	x	-

Noch 1 Landessystematik
 Noch 1.8 Jahresrechnungsstatistik - alle Merkmale für das Jahr 01.01.2016 nach kommunalen Gruppen
 Noch 1.8.2 Kreisfreie Städte
 1.8.2.2 Auszahlungen im Vergleich zum Vorjahr

Kto.- Nr.	Art der Auszahlung - Landessystematik -	01.01. - 31.12.		Verän- derung	Je Ein- wohner
		2016	2015		2016
		1 000 EUR		um %	EUR
7	Auszahlungen	1 579 500	1 512 458	4,4	2 846,95
70	Personalauszahlungen	343 098	335 278	2,3	618,41
701	Dienstauszahlungen und dgl.	268 644	263 130	2,1	484,21
7011	an Beamte	44 592	43 266	3,1	80,37
7012	an Arbeitnehmer	221 364	217 719	1,7	398,99
7019	an sonstige Beschäftigte	2 689	2 145	25,4	4,85
702	Beiträge zu Versorgungskassen	29 228	28 133	3,9	52,68
7021	für Beamte	21 000	20 339	3,2	37,85
7022	für Arbeitnehmer	8 228	7 794	5,6	14,83
7029	für sonstige Beschäftigte	-	-	x	-
703	Beiträge zur gesetzlichen Sozialversicherung aus Dienstauszahlungen und dgl.	43 098	42 354	1,8	77,68
7031	für Beamte	-	-	x	-
7032	für Arbeitnehmer	42 990	42 257	1,7	77,49
7039	für sonstige Beschäftigte	107	97	11,0	0,19
7041	Beihilfen, Unterstützungsleistungen für Beschäftigte	2 128	1 662	28,1	3,84
71	Versorgungsauszahlungen	334	222	51,0	0,60
711	Versorgungsauszahlungen	334	222	51,0	0,60
7111	an Beamte	265	160	66,1	0,48
7112	an Arbeitnehmer	69	62	11,7	0,12
7119	an sonstige Beschäftigte	-	-	x	-
713	Beiträge zur gesetzlichen Sozialversicherung aus Versorgungsauszahlungen	-	-	x	-
7131	an Beamte	-	-	x	-
7132	an Arbeitnehmer	-	-	x	-
7139	an sonstige Beschäftigte	-	-	x	-
7141	Beihilfen, Unterstützungsleistungen für Versorgungsempfänger	-	-	x	-
72	Auszahlungen für Sach- und Dienstleistungen	130 486	132 871	-1,8	235,19
7211	Unterhaltung der Grundstücke und baulichen Anlagen	24 307	34 486	-29,5	43,81
7221	Unterhaltung des sonstigen unbeweglichen Vermögens	21 022	20 375	3,2	37,89
723	Auszahlungen für Mieten und Pachten	8 215	4 843	69,6	14,81
7231	Auszahlungen für Mieten und Pachten	7 593	4 304	76,4	13,69
7232	Auszahlungen für Leasing	622	539	15,4	1,12
7241	Bewirtschaftung der Grundstücke und baulichen Anlagen	51 291	48 797	5,1	92,45
725	Unterhaltung des beweglichen Vermögens	6 432	6 691	-3,9	11,59
7251	Haltung von Fahrzeugen	1 680	1 771	-5,1	3,03
7255	Unterhaltung des sonstigen beweglichen Vermögens	4 752	4 920	-3,4	8,57
7261	Besondere zahlungswirksame Aufwendungen für Beschäftigte	2 704	2 521	7,2	4,87
7271	Besondere Verwaltungs- und Betriebsauszahlungen	9 600	8 350	15,0	17,30
7281	Auszahlungen für den Erwerb von Vorräten	2 521	3 056	-17,5	4,54
7291	Auszahlungen für sonstige Dienstleistungen	4 395	3 751	17,2	7,92
73	Transferauszahlungen	566 219	520 239	8,8	1 020,57
731	Zuwendungen für laufende Zwecke	385 218	369 123	4,4	694,33
7310	an den Bund	11	1	674,6	0,02
7311	an das Land	941	799	17,7	1,70
7312	an Gemeinden und Gemeindeverbände	15	9	56,3	0,03
7313	an Zweckverbände	539	521	3,4	0,97
7314	an gesetzliche Sozialversicherungen	-	4	x	-
7315	an verbundene Unternehmen, Sondervermögen und Beteiligungen	196 309	195 585	0,4	353,83
7316	an sonstige öffentliche Sonderrechnungen	8 873	1 236	618,0	15,99
7317	an private Unternehmen	3 159	10 028	-68,5	5,69
7318	an übrige Bereiche	175 372	160 938	9,0	316,10
732	Schuldendiensthilfen	326	874	-62,8	0,59
7320	an den Bund	-	-	x	-

Noch 1 Landessystematik
 Noch 1.8 Jahresrechnungsstatistik - alle Merkmale für das Jahr 01.01.2016 nach kommunalen Gruppen
 Noch 1.8.2 Kreisfreie Städte
 Noch 1.8.2.2 Auszahlungen im Vergleich zum Vorjahr

Kto.- Nr.	Art der Auszahlung - Landessystematik -	01.01. - 31.12.		Verän- derung	Je Ein- wohner
		2016	2015		2016
		1 000 EUR		um %	EUR
7321	an das Land	-	-	x	-
7322	an Gemeinden und Gemeindeverbände	326	874	-62,8	0,59
7323	an Zweckverbände und dgl.	-	-	x	-
7324	an gesetzliche Sozialversicherungen	-	-	x	-
7325	an verbundene Unternehmen, Sondervermögen und Beteiligungen	-	-	x	-
7326	an sonstige öffentliche Sonderrechnungen	-	-	x	-
7327	an private Unternehmen	-	-	x	-
7328	an übrige Bereiche	-	-	x	-
733	Sozialtransferauszahlungen	164 758	139 184	18,4	296,97
7331	Soziale Leistungen an natürliche Personen außerhalb von Einrichtungen	54 699	53 283	2,7	98,59
7332	Soziale Leistungen an natürliche Personen in Einrichtungen	60 564	48 290	25,4	109,16
7333	Leistungen für Unterkunft und Heizung an Arbeitsuchende	-	-	x	-
7334	Leistungen zur Eingliederung von Arbeitsuchenden, Betreuung und Beratung	-	-	x	-
7335	Einmalige Leistungen an Arbeitsuchende	-	-	x	-
7336	Arbeitslosengeld II und Sozialgeld und Leistungen für Bildung und Teilhabe	-	-	x	-
7337	Leistungen zur Eingliederung von Arbeitsuchenden	-	-	x	-
7338	Mehraufwandsentschädigung an erwerbsfähige Hilfsbedürftige	-	-	x	-
7339	Sonstige soziale Leistungen	49 494	37 611	31,6	89,21
734	Steuerbeteiligungen	15 542	11 058	40,5	28,01
7341	Gewerbesteuerumlage	15 542	11 058	40,5	28,01
7342	Finanzierungsbeteiligung Fonds Deutsche Einheit	-	-	x	-
735	Allgemeine Zuweisungen	-	-	x	-
7351	an das Land	-	-	x	-
7352	an Gemeinden und Gemeindeverbände	-	-	x	-
7353	an Zweckverbände	-	-	x	-
7354	Allgemeine Zuweisungen an gesetzliche Sozialversicherungen	-	-	x	-
737	Allgemeine Umlagen	-	-	x	-
7371	an das Land und Nachzahlung aus der Abrechnung des Solidarbeitrages	-	-	x	-
7372	an Gemeinden und Gemeindeverbände	-	-	x	-
7373	an Zweckverbände	-	-	x	-
7391	Sonstige Transferauszahlungen	376	-	x	0,68
74	Sonstige Auszahlungen aus laufender Verwaltungstätigkeit	357 808	354 339	1,0	644,93
7411	Sonstige Personal- und Versorgungsauszahlungen	920	963	-4,4	1,66
742	Auszahlungen für die Inanspruchnahme von Rechten und Diensten	8 846	8 566	3,3	15,94
7421	Auszahlungen für ehrenamtliche und sonstige Tätigkeit	1 307	1 197	9,2	2,36
7429	Sonst. Auszahlungen für die Inanspruchnahme von Rechten und Diensten	7 539	7 369	2,3	13,59
7431	Geschäftsauszahlungen	14 787	13 867	6,6	26,65
7441	Steuern, Versicherungen, Schadensfälle	10 977	10 112	8,6	19,79
745	Erstattungen für die Auszahlungen von Dritten aus laufender Verwaltungstätigkeit	144 647	134 275	7,7	260,72
7450	an den Bund	389	410	-5,2	0,70
7451	an das Land	1 434	1 411	1,6	2,58
7452	an Gemeinden und Gemeindeverbände	1 497	1 365	9,7	2,70
7453	an Zweckverbände	-	-	x	-
7454	an gesetzliche Sozialversicherungen	10 242	9 901	3,4	18,46
7455	an verbundene Unternehmen, Sondervermögen und Beteiligungen	99 459	93 527	6,3	179,27
7456	an sonstige öffentliche Sonderrechnungen	5 096	4 888	4,3	9,19
7457	an private Unternehmen	6 695	3 669	82,4	12,07
7458	an übrige Bereiche	19 835	19 104	3,8	35,75
746	Aufgabenbezogene Leistungsbeteiligungen	170 258	178 322	-4,5	306,88
7461	an Arbeitsgemeinschaften bei Leistungen für Unterkunft und Heizung an Arbeitsuchende	160 394	169 276	-5,2	289,10

Noch 1 Landessystematik
 Noch 1.8 Jahresrechnungsstatistik - alle Merkmale für das Jahr 01.01.2016 nach kommunalen Gruppen
 Noch 1.8.2 Kreisfreie Städte
 Noch 1.8.2.2 Auszahlungen im Vergleich zum Vorjahr

Kto.- Nr.	Art der Auszahlung - Landessystematik -	01.01. - 31.12.		Verän- derung	Je Ein- wohner
		2016	2015		2016
		1 000 EUR		um %	EUR
7462	an Arbeitsgemeinschaften bei Leistungen zur Eingliederung von Arbeitsuchenden, Betreuung und Beratung	745	731	1,9	1,34
7463	an Arbeitsgemeinschaften bei einmaligen Leistungen an Arbeitsuchende	5 842	2 643	121,0	10,53
7464	an Arbeitsgemeinschaften beim Arbeitslosengeld II und Sozialgeld und Leistungen für Bildung und Teilhabe	-	-	x	-
7465	an Arbeitsgemeinschaften bei der Eingliederung von Arbeitsuchenden	-	-	x	-
7466	Leistungen für Bildung und Teilhabe	3 277	5 673	-42,2	5,91
748	Besondere Auszahlungen	-	0	x	-
7481	Bußgelder	-	-	x	-
7482	Säumniszuschläge	-	0	x	-
7483	Auszahlungen aus der Inanspruchnahme von Gewährverträgen und Bürgschaften	-	-	x	-
7484	Fehlbelegungsabgabe	-	-	x	-
7491	Verfügungsmittel	10	13	-18,3	0,02
7492	Fraktionszuwendungen	1 593	1 509	5,6	2,87
7493	Übrige weitere sonstige Auszahlungen aus laufender Verwaltungstätigkeit	5 769	6 713	-14,1	10,40
75	Zinsen und ähnliche Auszahlungen	16 904	20 182	-16,2	30,47
751	Zinsauszahlungen	13 715	15 477	-11,4	24,72
7510	an den Bund	-	-	x	-
7511	an das Land	-	-	x	-
7512	an Gemeinden und Gemeindeverbände	-	-	x	-
7513	an Zweckverbände	-	-	x	-
7514	an gesetzliche Sozialversicherungen	-	-	x	-
7515	an verbundene Unternehmen, Sondervermögen und Beteiligungen	611	629	-2,8	1,10
7516	an öffentliche Sonderrechnungen	-	-	x	-
7517	an Kreditinstitute	13 104	14 848	-11,8	23,62
7518	an sonstigen inländischen Bereich	-	-	x	-
7519	an sonstigen ausländischen Bereich	-	-	x	-
759	Sonstige Finanzauszahlungen	3 190	4 705	-32,2	5,75
7591	Kreditbeschaffungskosten	8	24	-66,1	0,01
7592	Verzinsung von Steuernachzahlungen	1 508	2 925	-48,5	2,72
7599	Sonstige Finanzauszahlungen	1 673	1 755	-4,7	3,02
78	Auszahlungen aus Investitionstätigkeit	124 829	81 562	53,0	225,00
781	Auszahlungen für Zuwendungen für Investitionsförderungsmaßnahmen	7 707	6 238	23,6	13,89
7810	an Bund	-	-	x	-
7811	an Land	-	-	x	-
7812	an Gemeinden und Gemeindeverbänden	-	-	x	-
7813	an Zweckverbänden	-	-	x	-
7814	an gesetzliche Sozialversicherungen	-	-	x	-
7815	an verbundene Unternehmen, Sondervermögen und Beteiligungen	2 742	1 417	93,4	4,94
7816	an sonstige öffentliche Sonderrechnungen	-	-	x	-
7817	an private Unternehmen	4 805	4 728	1,6	8,66
7818	an übrige Bereiche	160	92	72,9	0,29
7821	Auszahlungen für den Erwerb von Grundstücken, Gebäuden und Infrastrukturvermögen	3 505	2 755	27,2	6,32
783	Auszahlungen für den Erwerb von beweglichen oder immateriellen Vermögensgegenständen	10 671	11 598	-8,0	19,23
7831	von mehr als 1000 bzw. 410 Euro ohne Umsatzsteuer	7 558	8 091	-6,6	13,62
7832	von mehr als 150 Euro bis zu 1000 Euro ohne Umsatzsteuer	3 113	3 506	-11,2	5,61
7833	von geringwertigen Wirtschaftsgütern bis 150 Euro ohne Umsatzsteuer	-	1	x	-
7834	von immateriellen Vermögensgegenständen	-	-	x	-

Noch 1 Landessystematik
 Noch 1.8 Jahresrechnungsstatistik - alle Merkmale für das Jahr 01.01.2016 nach kommunalen Gruppen
 Noch 1.8.2 Kreisfreie Städte
 Noch 1.8.2.2 Auszahlungen im Vergleich zum Vorjahr

Kto.- Nr.	Art der Auszahlung - Landessystematik -	01.01. - 31.12.		Verän- derung	Je Ein- wohner
		2016	2015		2016
		1 000 EUR		um %	EUR
7835	Auszahlungen für die Ablösung von Dauerlasten	-	-	x	-
784	Auszahlungen für den Erwerb von Finanzanlagen	42	0	x	0,08
7842	von börsennotierten Aktien	-	-	x	-
7843	von nichtbörsennotierten Aktien	-	-	x	-
7844	von sonstigen Anteilsrechten	42	0	x	0,08
7845	von Investmentzertifikaten	-	-	x	-
7846	von Kapitalmarktpapieren	-	-	x	-
7847	von Geldmarktpapieren	-	-	x	-
7848	von Finanzderivaten	-	-	x	-
785	Auszahlungen für Baumaßnahmen	102 255	60 550	68,9	184,31
7851	für Hochbaumaßnahmen	38 939	28 479	36,7	70,19
7852	für Tiefbaumaßnahmen	50 542	28 746	75,8	91,10
7853	für sonstige Baumaßnahmen	12 773	3 326	284,1	23,02
7891	Sonstige Investitionsauszahlungen	649	421	54,3	1,17
79	Auszahlungen aus Finanzierungstätigkeit	39 822	67 765	-41,2	71,78
7911	Auszahlungen zur Tilgung von Anleihen	-	-	x	-
792	Tilgung von Krediten für Investitionen und Investitionsförderungsmaßnahmen	39 822	67 765	-41,2	71,78
7920	beim Bund	-	-	x	-
7921	beim Land	-	-	x	-
7922	bei Gemeinden und Gemeindeverbänden	-	-	x	-
7923	bei Zweckverbänden und dgl.	-	-	x	-
7924	bei gesetzlichen Sozialversicherungen	-	-	x	-
7925	bei verbundenen Unternehmen, Beteiligungen und Sondervermögen	-	-	x	-
7926	bei öffentlichen Sonderrechnungen	-	-	x	-
7927	bei Kreditinstituten	39 822	67 765	-41,2	71,78
7928	beim sonstigen inländischen Bereich	-	-	x	-
7929	beim sonstigen ausländischen Bereich	-	-	x	-
7941	Tilgung sonstiger Wertpapiersschulden	-	-	x	-
795	Gewährung von Ausleihungen	-	-	x	-
7950	an Bund	-	-	x	-
7951	an Land	-	-	x	-
7952	an Gemeinden und Gemeindeverbände	-	-	x	-
7953	an Zweckverbände und dgl.	-	-	x	-
7954	an gesetzliche Sozialversicherungen	-	-	x	-
7955	an verbundene Unternehmen, Beteiligungen und Sondervermögen	-	-	x	-
7956	an öffentliche Sonderrechnungen	-	-	x	-
7957	an Kreditinstitute	-	-	x	-
7958	an sonstige inländische Bereiche	-	-	x	-
7959	an sonstige ausländische Bereiche	-	-	x	-

Noch 1 Landessystematik

Noch 1.8 Jahresrechnungsstatistik - alle Merkmale für das Jahr 01.01.2016 nach kommunalen Gruppen

Noch 1.8.2 Kreisfreie Städte

1.8.2.3 Einzahlungen nach Produkten

Kto.- Nr.	Produktklasse	Zentrale Verwaltung	Schule und Kultur	Soziales und Jugend
		1	2	3
	Art der Einzahlung - Landessystematik -		1 000 EUR	
6	Einzahlungen	92 348	32 771	291 721
60	Steuern und ähnliche Abgaben	-	-	-
601	Realsteuern	-	-	-
6011	Grundsteuer A	-	-	-
6012	Grundsteuer B	-	-	-
6013	Gewerbesteuer	-	-	-
602	Gemeindeanteile an den Gemeinschaftssteuern	-	-	-
6021	an der Einkommensteuer	-	-	-
6022	an der Umsatzsteuer	-	-	-
603	Sonstige Gemeindesteuern	-	-	-
6031	Vergnügungssteuer	-	-	-
6032	Hundesteuer	-	-	-
6033	Jagdsteuer	-	-	-
6034	Zweitwohnungsteuer	-	-	-
6039	Sonstige örtliche Steuern	-	-	-
604	Steuerähnliche Einzahlungen	-	-	-
6042	Abgaben von Spielbanken	-	-	-
6049	Sonstige steuerähnliche Einzahlungen	-	-	-
605	Ausgleichsleistungen	-	-	-
6051	Leistungen nach dem Familienleistungsgesetz	-	-	-
6052	Leistungen des Landes aus der Umsetzung des SGB II	-	-	-
6053	Leistungen des Landes aus dem Ausgleich von Sonderlasten bei der Zusammenführung von Arbeitslosenhilfe und Sozialhilfe	-	-	-
61	Zuwendungen und allgemeine Umlagen	6 353	20 359	153 847
6111	Schlüsselzuweisungen und besondere Ergänzungszuweisungen vom Land	-	-	-
6121	Bedarfszuweisungen vom Land	-	-	-
613	Sonstige allgemeine Zuweisungen	-	-	-
6130	Sonstige allgemeine Zuweisungen vom Bund	-	-	-
6131	Sonstige allgemeine Zuweisungen vom Land	-	-	-
6132	von Gemeinden und Gemeindeverbänden	-	-	-
614	Zuweisungen und Zuschüsse für laufende Zwecke	6 353	20 359	102 072
6140	vom Bund	61	175	898
6141	vom Land	6 102	19 195	97 625
6142	von Gemeinden und Gemeindeverbänden	-	-	-
6143	von Zweckverbänden	-	-	-
6144	von gesetzlichen Sozialversicherungen	48	70	37
6145	von verbundenen Unternehmen, Beteiligungen und Sondervermögen	0	3	-
6146	von sonstigen öffentlichen Sonderrechnungen	-	10	-
6147	von privaten Unternehmen	43	214	12
6148	von übrigen Bereichen	99	692	3 500
6182	Allgemeine Umlagen von Gemeinden	-	-	-
6191	Leistungsbeteiligung bei Leistungen für Unterkunft und Heizung an Arbeitsuchende	-	-	51 775
6192	Leistungsbeteiligung beim Arbeitslosengeld II	-	-	-
6193	Leistungsbeteiligung bei der Eingliederung von Arbeitsuchenden	-	-	-
62	Sonstige Transfereinzahlungen	-	-	9 230
621	Ersatz von sozialen Leistungen außerhalb von Einrichtungen	-	-	5 121
6211	Kostenbeiträge und Aufwendungsersatz; Kostenersatz	-	-	536
6212	Übergeleitete Unterhaltsansprüche gegen bürgerlich-rechtliche Unterhaltsverpflichtete	-	-	2 063
6213	Leistungen von Sozialleistungsträgern	-	-	1 606
6214	Sonstige Ersatzleistungen	-	-	133

Gesundheit und Sport	Gestaltung der Umwelt	Zentrale Finanzdienst- leistungen	Insgesamt	Produktklasse
4	5	6	1 bis 6	
1 000 EUR				Art der Einzahlung - Landessystematik -
10 602	184 184	959 621	1 571 246	Einzahlungen
-	-	493 564	493 564	Steuern und ähnliche Abgaben
-	-	252 979	252 979	Realsteuern
-	-	385	385	Grundsteuer A
-	-	67 035	67 035	Grundsteuer B
-	-	185 558	185 558	Gewerbsteuer
-	-	175 272	175 272	Gemeindeanteile an den Gemeinschaftssteuern
-	-	142 029	142 029	an der Einkommensteuer
-	-	33 244	33 244	an der Umsatzsteuer
-	-	7 079	7 079	Sonstige Gemeindesteuern
-	-	4 187	4 187	Vergnügungssteuer
-	-	2 338	2 338	Hundesteuer
-	-	-	-	Jagdsteuer
-	-	554	554	Zweitwohnungsteuer
-	-	-	-	Sonstige örtliche Steuern
-	-	44	44	Steuerähnliche Einzahlungen
-	-	44	44	Abgaben von Spielbanken
-	-	-	-	Sonstige steuerähnliche Einzahlungen
-	-	58 191	58 191	Ausgleichsleistungen
-	-	-	-	Leistungen nach dem Familienleistungsgesetz
-	-	18 486	18 486	Leistungen des Landes aus der Umsetzung des SGB II
-	-	39 705	39 705	Leistungen des Landes aus dem Ausgleich von Sonderlasten bei der Zusammenführung von Arbeitslosenhilfe und Sozialhilfe
2 212	43 290	411 453	637 515	Zuwendungen und allgemeine Umlagen
-	-	317 845	317 845	Schlüsselzuweisungen und besondere Ergänzungszuweisungen vom Land
-	-	-	-	Bedarfszuweisungen vom Land
-	-	93 609	93 609	Sonstige allgemeine Zuweisungen
-	-	-	-	Sonstige allgemeine Zuweisungen vom Bund
-	-	93 609	93 609	Sonstige allgemeine Zuweisungen vom Land
-	-	-	-	von Gemeinden und Gemeindeverbänden
2 212	43 290	-	174 286	Zuweisungen und Zuschüsse für laufende Zwecke
221	204	-	1 560	vom Bund
1 383	36 306	-	160 612	vom Land
-	1 523	-	1 523	von Gemeinden und Gemeindeverbänden
-	-	-	-	von Zweckverbänden
22	-	-	176	von gesetzlichen Sozialversicherungen
227	845	-	1 076	von verbundenen Unternehmen, Beteiligungen und Sondervermögen
7	3 369	-	3 386	von sonstigen öffentlichen Sonderrechnungen
34	261	-	565	von privaten Unternehmen
318	781	-	5 389	von übrigen Bereichen
-	-	-	-	Allgemeine Umlagen von Gemeinden
-	-	-	51 775	Leistungsbeteiligung bei Leistungen für Unterkunft und Heizung an Arbeitsuchende
-	-	-	-	Leistungsbeteiligung beim Arbeitslosengeld II
-	-	-	-	Leistungsbeteiligung bei der Eingliederung von Arbeitsuchenden
-	-	-	9 230	Sonstige Transfereinzahlungen
-	-	-	5 121	Ersatz von sozialen Leistungen außerhalb von Einrichtungen
-	-	-	536	Kostenbeiträge und Aufwendungsersatz; Kostenersatz
-	-	-	2 063	Übergeleitete Unterhaltsansprüche gegen bürgerlich-rechtliche Unterhaltsverpflichtete
-	-	-	1 606	Leistungen von Sozialleistungsträgern
-	-	-	133	Sonstige Ersatzleistungen

Noch 1 Landessystematik
 Noch 1.8 Jahresrechnungsstatistik - alle Merkmale für das Jahr 01.01.2016 nach kommunalen Gruppen
 Noch 1.8.2 Kreisfreie Städte
 Noch 1.8.2.3 Einzahlungen nach Produkten

Kto.- Nr.	Produktklasse	Zentrale Verwaltung	Schule und Kultur	Soziales und Jugend
		1	2	3
	Art der Einzahlung - Landessystematik -		1 000 EUR	
6215	Rückzahlung gewährter Hilfen (Tilgung und Zinsen von Darlehen)	-	-	784
622	Ersatz von sozialen Leistungen in Einrichtungen	-	-	4 108
6221	Kostenbeiträge und Aufwendungsersatz; Kostenersatz	-	-	1 430
6222	Übergeleitete Unterhaltsansprüche gegen bürgerlich-rechtliche Unterhaltsverpflichtete	-	-	6
6223	Leistungen von Sozialleistungsträgern	-	-	2 293
6224	Sonstige Ersatzleistungen	-	-	3
6225	Rückzahlung gewährter Hilfen (Tilgung und Zinsen von Darlehen)	-	-	376
623	Schuldendiensthilfen	-	-	-
6230	vom Bund	-	-	-
6231	vom Land	-	-	-
6232	von Gemeinden und Gemeindeverbänden	-	-	-
6233	von Zweckverbänden und dgl.	-	-	-
6234	von gesetzlichen Sozialversicherungen	-	-	-
6235	von verbundenen Unternehmen, Beteiligungen und Sondervermögen	-	-	-
6236	von sonstigen öffentlichen Sonderrechnungen	-	-	-
6237	von privaten Unternehmen	-	-	-
6238	von übrigen Bereichen	-	-	-
6291	Andere sonstige Transfereinzahlungen	-	-	-
63	Öffentlich-rechtliche Leistungsentgelte	27 478	2 600	13 933
6311	Verwaltungsgebühren	12 274	142	6
6321	Benutzungsgebühren und ähnliche Entgelte	15 205	2 458	13 927
6361	Zweckgebundene Abgaben	-	-	-
64	Privatrechtliche Leistungsentgelte, Kostenerstattungen und Kostenumlagen	25 347	6 992	113 742
6411	Einzahlungen aus Mieten und Pachten	12 401	1 087	1 330
6421	Einzahlungen aus dem Verkauf von Vorräten	54	111	13
6461	Sonstige privatrechtliche Leistungsentgelte	4 747	1 324	186
648	Einzahlungen aus Kostenerstattungen, Kostenumlagen	8 145	4 470	112 213
6480	vom Bund	238	54	15 051
6481	vom Land	1 997	3	79 045
6482	von Gemeinden und Gemeindeverbänden	221	3 428	1 897
6483	von Zweckverbänden	0	-	-
6484	von gesetzlichen Sozialversicherungen	139	22	14 616
6485	von verbundenen Unternehmen, Sondervermögen und Beteiligungen	5 017	171	368
6486	von sonstigen öffentlichen Sonderrechnungen	180	11	-
6487	von privaten Unternehmen	81	195	18
6488	von übrigen Bereichen	272	587	1 218
65	Sonstige Einzahlungen aus laufender Verwaltungstätigkeit	8 696	106	23
6511	Konzessionsabgaben	-	-	-
6521	Erstattungen von Steuern	431	30	-
656	Besondere Einzahlungen	8 205	15	-
6561	Bußgelder	6 000	1	-
6562	Säumniszuschläge	2 205	14	-
6563	Einzahlungen aus der Inanspruchnahme von Gewährverträgen und Bürgschaften	-	-	-
6564	Fehlbelegungsabgabe	-	-	-
6591	Andere sonstige Einzahlungen aus laufender Verwaltungstätigkeit	60	62	23
66	Zinsen und ähnliche Einzahlungen	7 021	1	0
661	Zinseinzahlungen	1	-	0
6610	vom Bund	-	-	-
6611	vom Land	-	-	-
6612	von Gemeinden und Gemeindeverbänden	-	-	-
6613	von Zweckverbänden und dgl.	-	-	-

Gesundheit und Sport	Gestaltung der Umwelt	Zentrale Finanzdienst- leistungen	Insgesamt	Produktklasse
4	5	6	1 bis 6	
1 000 EUR				Art der Einzahlung - Landessystematik -
-	-	-	784	Rückzahlung gewährter Hilfen (Tilgung und Zinsen von Darlehen)
-	-	-	4 108	Ersatz von sozialen Leistungen in Einrichtungen
-	-	-	1 430	Kostenbeiträge und Aufwendungsersatz; Kostenersatz
-	-	-	6	Übergeleitete Unterhaltsansprüche gegen bürgerlich-rechtliche
-	-	-	2 293	Unterhaltsverpflichtete
-	-	-	3	Leistungen von Sozialleistungsträgern
-	-	-	376	Sonstige Ersatzleistungen
-	-	-	-	Rückzahlung gewährter Hilfen (Tilgung und Zinsen von Darlehen)
-	-	-	-	Schuldendiensthilfen
-	-	-	-	vom Bund
-	-	-	-	vom Land
-	-	-	-	von Gemeinden und Gemeindeverbänden
-	-	-	-	von Zweckverbänden und dgl.
-	-	-	-	von gesetzlichen Sozialversicherungen
-	-	-	-	von verbundenen Unternehmen, Beteiligungen und Sondervermögen
-	-	-	-	von sonstigen öffentlichen Sonderrechnungen
-	-	-	-	von privaten Unternehmen
-	-	-	-	von übrigen Bereichen
-	-	-	-	Andere sonstige Transfereinzahlungen
319	39 986	-	84 316	Öffentlich-rechtliche Leistungsentgelte
303	7 321	-	20 045	Verwaltungsgebühren
16	32 665	-	64 271	Benutzungsgebühren und ähnliche Entgelte
-	-	-	-	Zweckgebundene Abgaben
4 964	6 144	760	157 949	Privatrechtliche Leistungsentgelte, Kostenerstattungen und Kostenumlagen
1 202	738	-	16 758	Einzahlungen aus Mieten und Pachten
-	330	-	508	Einzahlungen aus dem Verkauf von Vorräten
1 939	544	-	8 740	Sonstige privatrechtliche Leistungsentgelte
1 824	4 532	760	131 943	Einzahlungen aus Kostenerstattungen, Kostenumlagen
-	3	-	15 346	vom Bund
2	2 864	-	83 911	vom Land
-	-	760	6 306	von Gemeinden und Gemeindeverbänden
-	-	-	0	von Zweckverbänden
80	12	-	14 869	von gesetzlichen Sozialversicherungen
1 480	671	-	7 706	von verbundenen Unternehmen, Sondervermögen und Beteiligungen
-	365	-	556	von sonstigen öffentlichen Sonderrechnungen
167	440	-	900	von privaten Unternehmen
94	177	-	2 348	von übrigen Bereichen
731	24 103	26	33 685	Sonstige Einzahlungen aus laufender Verwaltungstätigkeit
-	21 221	-	21 221	Konzessionsabgaben
729	2 747	-	3 936	Erstattungen von Steuern
-	22	18	8 260	Besondere Einzahlungen
-	14	-	6 015	Bußgelder
-	3	18	2 240	Säumniszuschläge
-	5	-	5	Einzahlungen aus der Inanspruchnahme von Gewährverträgen und
-	-	-	-	Bürgschaften
2	114	8	269	Fehlbelegungsabgabe
25	28 151	5 908	41 106	Andere sonstige Einzahlungen aus laufender Verwaltungstätigkeit
-	138	1 602	1 741	Zinsen und ähnliche Einzahlungen
-	-	-	-	Zinseinzahlungen
-	-	-	-	vom Bund
-	-	-	-	vom Land
-	-	-	-	von Gemeinden und Gemeindeverbänden
-	-	-	-	von Zweckverbänden und dgl.

Noch 1 Landessystematik
 Noch 1.8 Jahresrechnungsstatistik - alle Merkmale für das Jahr 01.01.2016 nach kommunalen Gruppen
 Noch 1.8.2 Kreisfreie Städte
 Noch 1.8.2.3 Einzahlungen nach Produkten

Kto.- Nr.	Produktklasse	Zentrale Verwaltung	Schule und Kultur	Soziales und Jugend
		1	2	3
	Art der Einzahlung - Landessystematik -		1 000 EUR	
6614	von gesetzlichen Sozialversicherungen	-	-	-
6615	von verbundenen Unternehmen, Beteiligungen und Sondervermögen	-	-	-
6616	von öffentlichen Sonderrechnungen	-	-	-
6617	von Kreditinstituten	1	-	-
6618	vom sonstigen inländischen Bereich	-	-	0
6619	vom sonstigen ausländischen Bereich	-	-	-
6651	Einzahlungen von Gewinnanteilen aus verbundenen Unternehmen und Beteiligungen	7 000	-	-
6691	Sonstige Finanzeinzahlungen	20	1	-
68	Einzahlungen aus Investitionstätigkeit	16 990	2 712	752
681	Einzahlungen aus Zuwendungen für Investitionen und Investitionsförderungsmaßnahmen	4 789	2 702	717
6810	vom Bund	-	1 096	7
6811	vom Land	4 753	1 552	710
6812	von Gemeinden und Gemeindeverbänden	-	-	-
6813	von Zweckverbänden	-	-	-
6814	von gesetzlichen Sozialversicherungen	-	-	-
6815	von verbundenen Unternehmen, Sondervermögen und Beteiligungen	1	1	0
6816	von sonstigen öffentlichen Sonderrechnungen	-	-	-
6817	von privaten Unternehmen	2	3	-
6818	von übrigen Bereichen	34	51	1
6821	Einzahlungen aus der Veräußerung von Grundstücken, Gebäuden und Infrastrukturvermögen	12 117	-	-
683	Einzahlungen aus der Veräußerung von beweglichen oder immateriellen Vermögensgegenständen	72	0	2
6831	von mehr als 1000 bzw. 410 Euro ohne Umsatzsteuer	70	-	2
6832	von mehr als 150 bis 1000 Euro ohne Umsatzsteuer	1	0	1
6833	von geringwertigen Wirtschaftsgütern bis 150 Euro ohne Umsatzsteuer	0	-	-
6834	von immateriellen Vermögensgegenständen	1	-	-
684	Einzahlungen aus der Veräußerung von Finanzanlagen	-	-	-
6842	von börsennotierten Aktien	-	-	-
6843	von nichtbörsennotierten Aktien	-	-	-
6844	von sonstigen Anteilsrechten und Kapitaleinlagen Dritter	-	-	-
6845	von Investmentzertifikaten	-	-	-
6846	von Kapitalmarktpapieren	-	-	-
6847	von Geldmarktpapieren	-	-	-
6848	von Finanzderivaten	-	-	-
6849	Sonstige Finanzanlagen	-	-	-
6851	Einzahlungen für Baumaßnahmen	-	-	-
6881	Einzahlungen aus Beiträgen und ähnlichen Entgelten	-	-	-
6891	Sonstige Investitionseinzahlungen	12	10	32
69	Einzahlungen aus Finanzierungstätigkeit	463	-	194
6911	Einzahlungen aus der Ausgabe von Anleihen	-	-	-
692	Kreditaufnahmen für Investitionen und Investitionsförderungsmaßnahmen	-	-	-
6920	beim Bund	-	-	-
6921	beim Land	-	-	-
6922	bei Gemeinden und Gemeindeverbänden	-	-	-
6923	bei Zweckverbänden und dgl.	-	-	-
6924	bei gesetzlichen Sozialversicherungen	-	-	-
6925	bei verbundenen Unternehmen, Beteiligungen und Sondervermögen	-	-	-
6926	bei öffentlichen Sonderrechnungen	-	-	-
6927	bei Kreditinstituten	-	-	-
6928	beim sonstigen inländischen Bereich	-	-	-

Gesundheit und Sport	Gestaltung der Umwelt	Zentrale Finanzdienst- leistungen	Insgesamt	Produktklasse
4	5	6	1 bis 6	
1 000 EUR				Art der Einzahlung - Landessystematik -
-	-	-	-	von gesetzlichen Sozialversicherungen
-	125	160	285	von verbundenen Unternehmen, Beteiligungen und Sondervermögen
-	-	-	-	von öffentlichen Sonderrechnungen
-	14	1 442	1 456	von Kreditinstituten
-	-	-	0	vom sonstigen inländischen Bereich
-	-	-	-	vom sonstigen ausländischen Bereich
-	26 886	1 000	34 886	Einzahlungen von Gewinnanteilen aus verbundenen Unternehmen und Beteiligungen
25	1 127	3 306	4 479	Sonstige Finanzeinzahlungen
2 350	42 353	31 305	96 462	Einzahlungen aus Investitionstätigkeit
2 335	36 541	31 305	78 390	Einzahlungen aus Zuwendungen für Investitionen und Investitionsförderungsmaßnahmen
185	28	-	1 316	vom Bund
2 122	30 728	31 305	71 169	vom Land
-	-	-	-	von Gemeinden und Gemeindeverbänden
-	-	-	-	von Zweckverbänden
-	-	-	-	von gesetzlichen Sozialversicherungen
-	-	-	2	von verbundenen Unternehmen, Sondervermögen und Beteiligungen
13	5 564	-	5 576	von sonstigen öffentlichen Sonderrechnungen
-	215	-	219	von privaten Unternehmen
15	6	-	106	von übrigen Bereichen
-	3 030	-	15 147	Einzahlungen aus der Veräußerung von Grundstücken, Gebäuden und Infrastrukturvermögen
5	85	-	165	Einzahlungen aus der Veräußerung von beweglichen oder immateriellen Vermögensgegenständen
4	84	-	161	von mehr als 1000 bzw. 410 Euro ohne Umsatzsteuer
1	1	-	3	von mehr als 150 bis 1000 Euro ohne Umsatzsteuer
-	-	-	0	von geringwertigen Wirtschaftsgütern bis 150 Euro ohne Umsatzsteuer
-	0	-	1	von immateriellen Vermögensgegenständen
-	-	-	-	Einzahlungen aus der Veräußerung von Finanzanlagen
-	-	-	-	von börsennotierten Aktien
-	-	-	-	von nichtbörsennotierten Aktien
-	-	-	-	von sonstigen Anteilsrechten und Kapitaleinlagen Dritter
-	-	-	-	von Investmentzertifikaten
-	-	-	-	von Kapitalmarktpapieren
-	-	-	-	von Geldmarktpapieren
-	-	-	-	von Finanzderivaten
-	-	-	-	Sonstige Finanzanlagen
-	8	-	8	Einzahlungen für Baumaßnahmen
-	2 648	-	2 648	Einzahlungen aus Beiträgen und ähnlichen Entgelten
10	41	-	105	Sonstige Investitionseinzahlungen
-	156	16 606	17 419	Einzahlungen aus Finanzierungstätigkeit
-	-	-	-	Einzahlungen aus der Ausgabe von Anleihen
-	-	16 606	16 606	Kreditaufnahmen für Investitionen und Investitionsförderungsmaßnahmen
-	-	-	-	beim Bund
-	-	-	-	beim Land
-	-	-	-	bei Gemeinden und Gemeindeverbänden
-	-	-	-	bei Zweckverbänden und dgl.
-	-	-	-	bei gesetzlichen Sozialversicherungen
-	-	-	-	bei verbundenen Unternehmen, Beteiligungen und Sondervermögen
-	-	-	-	bei öffentlichen Sonderrechnungen
-	-	16 606	16 606	bei Kreditinstituten
-	-	-	-	beim sonstigen inländischen Bereich

Noch 1 Landessystematik

Noch 1.8 Jahresrechnungsstatistik - alle Merkmale für das Jahr 01.01.2016 nach kommunalen Gruppen

Noch 1.8.2 Kreisfreie Städte

Noch 1.8.2.3 Einzahlungen nach Produkten

Kto.- Nr.	Produktklasse	Zentrale Verwaltung	Schule und Kultur	Soziales und Jugend
		1	2	3
	Art der Einzahlung - Landessystematik -		1 000 EUR	
6929	beim sonstigen ausländischen Bereich	-	-	-
6941	Sonstige Wertpapiersschulden	-	-	-
695	Rückflüsse von Ausleihungen	463	-	194
6950	an Bund	-	-	-
6951	an Land	-	-	-
6952	an Gemeinden und Gemeindeverbände	-	-	-
6953	an Zweckverbänden und dgl.	-	-	-
6954	an gesetzliche Sozialversicherungen	-	-	-
6955	an verbundenen Unternehmen, Beteiligungen und Sondervermögen	463	-	194
6956	an öffentlichen Sonderrechnungen	-	-	-
6957	an Kreditinstitute	-	-	-
6958	an sonstige inländische Bereiche	-	-	-
6959	an sonstige ausländische Bereiche	-	-	-

Gesundheit und Sport	Gestaltung der Umwelt	Zentrale Finanzdienst- leistungen	Insgesamt	Produktklasse
4	5	6	1 bis 6	
1 000 EUR				Art der Einzahlung - Landessystematik -
-	-	-	-	beim sonstigen ausländischen Bereich
-	-	-	-	Sonstige Wertpapierschulden
-	156	-	813	Rückflüsse von Ausleihungen
-	-	-	-	an Bund
-	-	-	-	an Land
-	-	-	-	an Gemeinden und Gemeindeverbände
-	-	-	-	an Zweckverbänden und dgl.
-	-	-	-	an gesetzliche Sozialversicherungen
-	156	-	813	an verbundenen Unternehmen, Beteiligungen und Sondervermögen
-	-	-	-	an öffentlichen Sonderrechnungen
-	-	-	-	an Kreditinstitute
-	-	-	-	an sonstige inländische Bereiche
-	-	-	-	an sonstige ausländische Bereiche

Noch 1 Landessystematik
 Noch 1.8 Jahresrechnungsstatistik - alle Merkmale für das Jahr 01.01.2016 nach kommunalen Gruppen
 Noch 1.8.2 Kreisfreie Städte
 1.8.2.4 Auszahlungen nach Produkten

Kto.- Nr.	Produktklasse	Zentrale Verwaltung	Schule und Kultur	Soziales und Jugend
		1	2	3
	Art der Auszahlung - Landessystematik -		1 000 EUR	
7	Auszahlungen	255 923	192 989	701 137
70	Personalauszahlungen	150 071	38 373	74 120
701	Dienstauszahlungen und dgl.	112 381	31 549	59 921
7011	an Beamte	38 218	457	2 059
7012	an Arbeitnehmer	74 017	28 668	57 799
7019	an sonstige Beschäftigte	146	2 424	63
702	Beiträge zu Versorgungskassen	20 900	1 286	3 020
7021	für Beamte	18 063	240	924
7022	für Arbeitnehmer	2 837	1 046	2 096
7029	für sonstige Beschäftigte	-	-	-
703	Beiträge zur gesetzlichen Sozialversicherung aus Dienstauszahlungen und dgl.	15 038	5 505	11 001
7031	für Beamte	-	-	-
7032	für Arbeitnehmer	14 999	5 439	11 000
7039	für sonstige Beschäftigte	40	66	0
7041	Beihilfen, Unterstützungsleistungen für Beschäftigte	1 751	32	179
71	Versorgungsauszahlungen	234	5	27
711	Versorgungsauszahlungen	234	5	27
7111	an Beamte	190	-	27
7112	an Arbeitnehmer	44	5	-
7119	an sonstige Beschäftigte	-	-	-
713	Beiträge zur gesetzlichen Sozialversicherung aus Versorgungsauszahlungen	-	-	-
7131	an Beamte	-	-	-
7132	an Arbeitnehmer	-	-	-
7139	an sonstige Beschäftigte	-	-	-
7141	Beihilfen, Unterstützungsleistungen für Versorgungsempfänger	-	-	-
72	Auszahlungen für Sach- und Dienstleistungen	35 012	32 032	10 321
7211	Unterhaltung der Grundstücke und baulichen Anlagen	7 889	11 759	1 026
7221	Unterhaltung des sonstigen unbeweglichen Vermögens	306	128	12
723	Auszahlungen für Mieten und Pachten	2 107	430	4 970
7231	Auszahlungen für Mieten und Pachten	1 731	422	4 916
7232	Auszahlungen für Leasing	376	8	55
7241	Bewirtschaftung der Grundstücke und baulichen Anlagen	15 271	13 881	1 767
725	Unterhaltung des beweglichen Vermögens	2 618	1 071	1 838
7251	Haltung von Fahrzeugen	1 091	44	26
7255	Unterhaltung des sonstigen beweglichen Vermögens	1 527	1 027	1 812
7261	Besondere zahlungswirksame Aufwendungen für Beschäftigte	2 283	40	152
7271	Besondere Verwaltungs- und Betriebsauszahlungen	805	4 215	236
7281	Auszahlungen für den Erwerb von Vorräten	1 850	141	170
7291	Auszahlungen für sonstige Dienstleistungen	1 883	365	150
73	Transferauszahlungen	2 759	79 472	378 514
731	Zuwendungen für laufende Zwecke	2 058	79 472	213 756
7310	an den Bund	10	-	1
7311	an das Land	5	3	58
7312	an Gemeinden und Gemeindeverbände	12	-	-
7313	an Zweckverbände	-	-	-
7314	an gesetzliche Sozialversicherungen	-	-	-
7315	an verbundene Unternehmen, Sondervermögen und Beteiligungen	913	74 175	51 426
7316	an sonstige öffentliche Sonderrechnungen	-	-	-
7317	an private Unternehmen	0	487	403
7318	an übrige Bereiche	1 117	4 807	161 867
732	Schuldendiensthilfen	326	-	-
7320	an den Bund	-	-	-

Gesundheit und Sport	Gestaltung der Umwelt	Zentrale Finanzdienst- leistungen	Insgesamt	Produktklasse
4	5	6	1 bis 6	
1 000 EUR				Art der Auszahlung - Landessystematik -
44 919	312 545	71 988	1 579 500	Auszahlungen
16 053	64 480	-	343 098	Personalauszahlungen
13 062	51 731	-	268 644	Dienstauszahlungen und dgl.
402	3 455	-	44 592	an Beamte
12 659	48 221	-	221 364	an Arbeitnehmer
1	55	-	2 689	an sonstige Beschäftigte
631	3 391	-	29 228	Beiträge zu Versorgungskassen
175	1 597	-	21 000	für Beamte
456	1 793	-	8 228	für Arbeitnehmer
-	-	-	-	für sonstige Beschäftigte
2 340	9 214	-	43 098	Beiträge zur gesetzlichen Sozialversicherung aus Dienstauszahlungen und dgl.
-	-	-	-	für Beamte
2 339	9 213	-	42 990	für Arbeitnehmer
0	1	-	107	für sonstige Beschäftigte
21	144	-	2 128	Beihilfen, Unterstützungsleistungen für Beschäftigte
-	68	-	334	Versorgungsauszahlungen
-	68	-	334	Versorgungsauszahlungen
-	49	-	265	an Beamte
-	20	-	69	an Arbeitnehmer
-	-	-	-	an sonstige Beschäftigte
-	-	-	-	Beiträge zur gesetzlichen Sozialversicherung aus Versorgungsauszahlungen
-	-	-	-	an Beamte
-	-	-	-	an Arbeitnehmer
-	-	-	-	an sonstige Beschäftigte
-	-	-	-	Beihilfen, Unterstützungsleistungen für Versorgungsempfänger
8 111	45 010	-	130 486	Auszahlungen für Sach- und Dienstleistungen
3 063	570	-	24 307	Unterhaltung der Grundstücke und baulichen Anlagen
1 037	19 538	-	21 022	Unterhaltung des sonstigen unbeweglichen Vermögens
284	424	-	8 215	Auszahlungen für Mieten und Pachten
241	283	-	7 593	Auszahlungen für Mieten und Pachten
42	141	-	622	Auszahlungen für Leasing
2 641	17 730	-	51 291	Bewirtschaftung der Grundstücke und baulichen Anlagen
214	692	-	6 432	Unterhaltung des beweglichen Vermögens
59	459	-	1 680	Haltung von Fahrzeugen
155	232	-	4 752	Unterhaltung des sonstigen beweglichen Vermögens
66	162	-	2 704	Besondere zahlungswirksame Aufwendungen für Beschäftigte
309	4 034	-	9 600	Besondere Verwaltungs- und Betriebsauszahlungen
277	82	-	2 521	Auszahlungen für den Erwerb von Vorräten
219	1 778	-	4 395	Auszahlungen für sonstige Dienstleistungen
8 973	80 959	15 542	566 219	Transferauszahlungen
8 973	80 959	-	385 218	Zuwendungen für laufende Zwecke
-	-	-	11	an den Bund
-	875	-	941	an das Land
-	3	-	15	an Gemeinden und Gemeindeverbände
-	539	-	539	an Zweckverbände
-	-	-	-	an gesetzliche Sozialversicherungen
5 172	64 622	-	196 309	an verbundene Unternehmen, Sondervermögen und Beteiligungen
-	8 873	-	8 873	an sonstige öffentliche Sonderrechnungen
-	2 268	-	3 159	an private Unternehmen
3 801	3 780	-	175 372	an übrige Bereiche
-	-	-	326	Schuldendiensthilfen
-	-	-	-	an den Bund

Noch 1 Landessystematik
 Noch 1.8 Jahresrechnungsstatistik - alle Merkmale für das Jahr 01.01.2016 nach kommunalen Gruppen
 Noch 1.8.2 Kreisfreie Städte
 Noch 1.8.2.4 Auszahlungen nach Produkten

Kto.- Nr.	Produktklasse	Zentrale Verwaltung	Schule und Kultur	Soziales und Jugend
		1	2	3
	Art der Auszahlung - Landessystematik -	1 000 EUR		
7321	an das Land	-	-	-
7322	an Gemeinden und Gemeindeverbände	326	-	-
7323	an Zweckverbände und dgl.	-	-	-
7324	an gesetzliche Sozialversicherungen	-	-	-
7325	an verbundene Unternehmen, Sondervermögen und Beteiligungen	-	-	-
7326	an sonstige öffentliche Sonderrechnungen	-	-	-
7327	an private Unternehmen	-	-	-
7328	an übrige Bereiche	-	-	-
733	Sozialtransferauszahlungen	-	-	164 758
7331	Soziale Leistungen an natürliche Personen außerhalb von Einrichtungen	-	-	54 699
7332	Soziale Leistungen an natürliche Personen in Einrichtungen	-	-	60 564
7333	Leistungen für Unterkunft und Heizung an Arbeitsuchende	-	-	-
7334	Leistungen zur Eingliederung von Arbeitsuchenden, Betreuung und Beratung	-	-	-
7335	Einmalige Leistungen an Arbeitsuchende	-	-	-
7336	Arbeitslosengeld II und Sozialgeld und Leistungen für Bildung und Teilhabe	-	-	-
7337	Leistungen zur Eingliederung von Arbeitsuchenden	-	-	-
7338	Mehraufwandsentschädigung an erwerbsfähige Hilfsbedürftige	-	-	-
7339	Sonstige soziale Leistungen	-	-	49 494
734	Steuerbeteiligungen	-	-	-
7341	Gewerbesteuerumlage	-	-	-
7342	Finanzierungsbeteiligung Fonds Deutsche Einheit	-	-	-
735	Allgemeine Zuweisungen	-	-	-
7351	an das Land	-	-	-
7352	an Gemeinden und Gemeindeverbände	-	-	-
7353	an Zweckverbände	-	-	-
7354	Allgemeine Zuweisungen an gesetzliche Sozialversicherungen	-	-	-
737	Allgemeine Umlagen	-	-	-
7371	an das Land und Nachzahlung aus der Abrechnung des Solidarbeitrages	-	-	-
7372	an Gemeinden und Gemeindeverbände	-	-	-
7373	an Zweckverbände	-	-	-
7391	Sonstige Transferauszahlungen	376	-	-
74	Sonstige Auszahlungen aus laufender Verwaltungstätigkeit	45 044	28 444	224 061
7411	Sonstige Personal- und Versorgungsauszahlungen	387	74	186
742	Auszahlungen für die Inanspruchnahme von Rechten und Diensten	1 617	6 792	71
7421	Auszahlungen für ehrenamtliche und sonstige Tätigkeit	1 290	0	9
7429	Sonst. Auszahlungen für die Inanspruchnahme von Rechten und Diensten	327	6 791	63
7431	Geschäftsauszahlungen	8 022	769	1 251
7441	Steuern, Versicherungen, Schadensfälle	4 252	2 272	132
745	Erstattungen für die Auszahlungen von Dritten aus laufender Verwaltungstätigkeit	27 813	18 382	48 673
7450	an den Bund	388	0	-
7451	an das Land	171	20	1 237
7452	an Gemeinden und Gemeindeverbände	15	524	957
7453	an Zweckverbände	-	-	-
7454	an gesetzliche Sozialversicherungen	-	-	10 242
7455	an verbundene Unternehmen, Sondervermögen und Beteiligungen	17 138	17 786	20 252
7456	an sonstige öffentliche Sonderrechnungen	-	-	-
7457	an private Unternehmen	147	11	6 244
7458	an übrige Bereiche	9 953	40	9 741
746	Aufgabenbezogene Leistungsbeteiligungen	-	-	170 258
7461	an Arbeitsgemeinschaften bei Leistungen für Unterkunft und Heizung an Arbeitsuchende	-	-	160 394

Gesundheit und Sport	Gestaltung der Umwelt	Zentrale Finanzdienst- leistungen	Insgesamt	Produktklasse
4	5	6	1 bis 6	
1 000 EUR				Art der Auszahlung - Landessystematik -
-	-	-	-	an das Land
-	-	-	326	an Gemeinden und Gemeindeverbände
-	-	-	-	an Zweckverbände und dgl.
-	-	-	-	an gesetzliche Sozialversicherungen
-	-	-	-	an verbundene Unternehmen, Sondervermögen und Beteiligungen
-	-	-	-	an sonstige öffentliche Sonderrechnungen
-	-	-	-	an private Unternehmen
-	-	-	-	an übrige Bereiche
-	-	-	164 758	Sozialtransferauszahlungen
-	-	-	54 699	Soziale Leistungen an natürliche Personen außerhalb von Einrichtungen
-	-	-	60 564	Soziale Leistungen an natürliche Personen in Einrichtungen
-	-	-	-	Leistungen für Unterkunft und Heizung an Arbeitsuchende
-	-	-	-	Leistungen zur Eingliederung von Arbeitsuchenden, Betreuung und Beratung
-	-	-	-	Einmalige Leistungen an Arbeitsuchende
-	-	-	-	Arbeitslosengeld II und Sozialgeld und Leistungen für Bildung und Teilhabe
-	-	-	-	Leistungen zur Eingliederung von Arbeitsuchenden
-	-	-	-	Mehraufwandsentschädigung an erwerbsfähige Hilfsbedürftige
-	-	-	49 494	Sonstige soziale Leistungen
-	-	15 542	15 542	Steuerbeteiligungen
-	-	15 542	15 542	Gewerbesteuerumlage
-	-	-	-	Finanzierungsbeteiligung Fonds Deutsche Einheit
-	-	-	-	Allgemeine Zuweisungen
-	-	-	-	an das Land
-	-	-	-	an Gemeinden und Gemeindeverbände
-	-	-	-	an Zweckverbände
-	-	-	-	Allgemeine Zuweisungen an gesetzliche Sozialversicherungen
-	-	-	-	Allgemeine Umlagen
-	-	-	-	an das Land und Nachzahlung aus der Abrechnung des Solidarbeitrages
-	-	-	-	an Gemeinden und Gemeindeverbände
-	-	-	-	an Zweckverbände
-	-	-	376	Sonstige Transferauszahlungen
6 254	54 005	-	357 808	Sonstige Auszahlungen aus laufender Verwaltungstätigkeit
62	213	-	920	Sonstige Personal- und Versorgungsauszahlungen
13	353	-	8 846	Auszahlungen für die Inanspruchnahme von Rechten und Diensten
1	7	-	1 307	Auszahlungen für ehrenamtliche und sonstige Tätigkeit
12	346	-	7 539	Sonst. Auszahlungen für die Inanspruchnahme von Rechten und Diensten
261	4 484	-	14 787	Geschäftsauszahlungen
1 994	2 326	-	10 977	Steuern, Versicherungen, Schadensfälle
3 878	45 901	-	144 647	Erstattungen für die Auszahlungen von Dritten aus laufender Verwaltungstätigkeit
-	-	-	389	an den Bund
-	6	-	1 434	an das Land
-	-	-	1 497	an Gemeinden und Gemeindeverbände
-	-	-	-	an Zweckverbände
-	-	-	10 242	an gesetzliche Sozialversicherungen
3 769	40 514	-	99 459	an verbundene Unternehmen, Sondervermögen und Beteiligungen
-	5 096	-	5 096	an sonstige öffentliche Sonderrechnungen
8	285	-	6 695	an private Unternehmen
101	0	-	19 835	an übrige Bereiche
-	-	-	170 258	Aufgabenbezogene Leistungsbeteiligungen
-	-	-	160 394	an Arbeitsgemeinschaften bei Leistungen für Unterkunft und Heizung an Arbeitsuchende

Noch 1 Landessystematik
 Noch 1.8 Jahresrechnungsstatistik - alle Merkmale für das Jahr 01.01.2016 nach kommunalen Gruppen
 Noch 1.8.2 Kreisfreie Städte
 Noch 1.8.2.4 Auszahlungen nach Produkten

Kto.- Nr.	Produktklasse	Zentrale Verwaltung	Schule und Kultur	Soziales und Jugend
		1	2	3
	Art der Auszahlung - Landessystematik -	1 000 EUR		
7462	an Arbeitsgemeinschaften bei Leistungen zur Eingliederung von Arbeitsuchenden, Betreuung und Beratung	-	-	745
7463	an Arbeitsgemeinschaften bei einmaligen Leistungen an Arbeitsuchende	-	-	5 842
7464	an Arbeitsgemeinschaften beim Arbeitslosengeld II und Sozialgeld und Leistungen für Bildung und Teilhabe	-	-	-
7465	an Arbeitsgemeinschaften bei der Eingliederung von Arbeitsuchenden	-	-	-
7466	Leistungen für Bildung und Teilhabe	-	-	3 277
748	Besondere Auszahlungen	-	-	-
7481	Bußgelder	-	-	-
7482	Säumniszuschläge	-	-	-
7483	Auszahlungen aus der Inanspruchnahme von Gewährverträgen und Bürgschaften	-	-	-
7484	Fehlbelegungsabgabe	-	-	-
7491	Verfügungsmittel	10	-	-
7492	Fraktionszuwendungen	1 593	-	-
7493	Übrige weitere sonstige Auszahlungen aus laufender Verwaltungstätigkeit	1 350	155	3 490
75	Zinsen und ähnliche Auszahlungen	24	1	-
751	Zinsauszahlungen	-	-	-
7510	an den Bund	-	-	-
7511	an das Land	-	-	-
7512	an Gemeinden und Gemeindeverbände	-	-	-
7513	an Zweckverbände	-	-	-
7514	an gesetzliche Sozialversicherungen	-	-	-
7515	an verbundene Unternehmen, Sondervermögen und Beteiligungen	-	-	-
7516	an öffentliche Sonderrechnungen	-	-	-
7517	an Kreditinstitute	-	-	-
7518	an sonstigen inländischen Bereich	-	-	-
7519	an sonstigen ausländischen Bereich	-	-	-
759	Sonstige Finanzauszahlungen	24	1	-
7591	Kreditbeschaffungskosten	-	-	-
7592	Verzinsung von Steuernachzahlungen	0	0	-
7599	Sonstige Finanzauszahlungen	24	0	-
78	Auszahlungen aus Investitionstätigkeit	22 778	14 662	14 095
781	Auszahlungen für Zuwendungen für Investitionsförderungsmaßnahmen	2 620	3 113	539
7810	an Bund	-	-	-
7811	an Land	-	-	-
7812	an Gemeinden und Gemeindeverbänden	-	-	-
7813	an Zweckverbänden	-	-	-
7814	an gesetzliche Sozialversicherungen	-	-	-
7815	an verbundene Unternehmen, Sondervermögen und Beteiligungen	-	928	503
7816	an sonstige öffentliche Sonderrechnungen	-	-	-
7817	an private Unternehmen	2 620	2 185	-
7818	an übrige Bereiche	-	-	37
7821	Auszahlungen für den Erwerb von Grundstücken, Gebäuden und Infrastrukturvermögen	2 774	6	32
783	Auszahlungen für den Erwerb von beweglichen oder immateriellen Vermögensgegenständen	7 224	1 808	602
7831	von mehr als 1000 bzw. 410 Euro ohne Umsatzsteuer	5 884	755	45
7832	von mehr als 150 Euro bis zu 1000 Euro ohne Umsatzsteuer	1 340	1 052	557
7833	von geringwertigen Wirtschaftsgütern bis 150 Euro ohne Umsatzsteuer	-	-	-
7834	von immateriellen Vermögensgegenständen	-	-	-

Gesundheit und Sport	Gestaltung der Umwelt	Zentrale Finanzdienst- leistungen	Insgesamt	Produktklasse
4	5	6	1 bis 6	
1 000 EUR				Art der Auszahlung - Landessystematik -
-	-	-	745	an Arbeitsgemeinschaften bei Leistungen zur Eingliederung von Arbeitsuchenden, Betreuung und Beratung
-	-	-	5 842	an Arbeitsgemeinschaften bei einmaligen Leistungen an Arbeitsuchende
-	-	-	-	an Arbeitsgemeinschaften beim Arbeitslosengeld II und Sozialgeld und Leistungen für Bildung und Teilhabe
-	-	-	-	an Arbeitsgemeinschaften bei der Eingliederung von Arbeitsuchenden
-	-	-	3 277	Leistungen für Bildung und Teilhabe
-	-	-	-	Besondere Auszahlungen
-	-	-	-	Bußgelder
-	-	-	-	Säumniszuschläge
-	-	-	-	Auszahlungen aus der Inanspruchnahme von Gewährverträgen und Bürgschaften
-	-	-	-	Fehlbelegungsabgabe
-	-	-	10	Verfüugungsmittel
-	-	-	1 593	Fraktionszuwendungen
47	727	-	5 769	Übrige weitere sonstige Auszahlungen aus laufender Verwaltungstätigkeit
2	254	16 624	16 904	Zinsen und ähnliche Auszahlungen
-	-	13 715	13 715	Zinsauszahlungen
-	-	-	-	an den Bund
-	-	-	-	an das Land
-	-	-	-	an Gemeinden und Gemeindeverbände
-	-	-	-	an Zweckverbände
-	-	-	-	an gesetzliche Sozialversicherungen
-	-	611	611	an verbundene Unternehmen, Sondervermögen und Beteiligungen
-	-	-	-	an öffentliche Sonderrechnungen
-	-	13 104	13 104	an Kreditinstitute
-	-	-	-	an sonstigen inländischen Bereich
-	-	-	-	an sonstigen ausländischen Bereich
2	254	2 910	3 190	Sonstige Finanzauszahlungen
-	-	8	8	Kreditbeschaffungskosten
1	1	1 506	1 508	Verzinsung von Steuernachzahlungen
1	253	1 396	1 673	Sonstige Finanzauszahlungen
5 525	67 770	-	124 829	Auszahlungen aus Investitionstätigkeit
123	1 312	-	7 707	Auszahlungen für Zuwendungen für Investitionsförderungsmaßnahmen
-	-	-	-	an Bund
-	-	-	-	an Land
-	-	-	-	an Gemeinden und Gemeindeverbänden
-	-	-	-	an Zweckverbänden
-	-	-	-	an gesetzliche Sozialversicherungen
-	1 312	-	2 742	an verbundene Unternehmen, Sondervermögen und Beteiligungen
-	-	-	-	an sonstige öffentliche Sonderrechnungen
-	-	-	4 805	an private Unternehmen
123	-	-	160	an übrige Bereiche
30	664	-	3 505	Auszahlungen für den Erwerb von Grundstücken, Gebäuden und Infrastrukturvermögen
216	822	-	10 671	Auszahlungen für den Erwerb von beweglichen oder immateriellen Vermögensgegenständen
154	721	-	7 558	von mehr als 1000 bzw. 410 Euro ohne Umsatzsteuer
62	101	-	3 113	von mehr als 150 Euro bis zu 1000 Euro ohne Umsatzsteuer
-	-	-	-	von geringwertigen Wirtschaftsgütern bis 150 Euro ohne Umsatzsteuer
-	-	-	-	von immateriellen Vermögensgegenständen

Noch 1 Landessystematik

Noch 1.8 Jahresrechnungsstatistik - alle Merkmale für das Jahr 01.01.2016 nach kommunalen Gruppen

Noch 1.8.2 Kreisfreie Städte

Noch 1.8.2.4 Auszahlungen nach Produkten

Kto.- Nr.	Produktklasse	Zentrale Verwaltung	Schule und Kultur	Soziales und Jugend
		1	2	3
	Art der Auszahlung - Landessystematik -		1 000 EUR	
7835	Auszahlungen für die Ablösung von Dauerlasten	-	-	-
784	Auszahlungen für den Erwerb von Finanzanlagen	-	-	4
7842	von börsennotierten Aktien	-	-	-
7843	von nichtbörsennotierten Aktien	-	-	-
7844	von sonstigen Anteilsrechten	-	-	4
7845	von Investmentzertifikaten	-	-	-
7846	von Kapitalmarktpapieren	-	-	-
7847	von Geldmarktpapieren	-	-	-
7848	von Finanzderivaten	-	-	-
785	Auszahlungen für Baumaßnahmen	10 127	9 734	12 917
7851	für Hochbaumaßnahmen	3 497	9 323	12 917
7852	für Tiefbaumaßnahmen	1 447	-	1
7853	für sonstige Baumaßnahmen	5 183	411	-
7891	Sonstige Investitionsauszahlungen	33	2	-
79	Auszahlungen aus Finanzierungstätigkeit	-	-	-
7911	Auszahlungen zur Tilgung von Anleihen	-	-	-
792	Tilgung von Krediten für Investitionen und Investitionsförderungsmaßnahmen	-	-	-
7920	beim Bund	-	-	-
7921	beim Land	-	-	-
7922	bei Gemeinden und Gemeindeverbänden	-	-	-
7923	bei Zweckverbänden und dgl.	-	-	-
7924	bei gesetzlichen Sozialversicherungen	-	-	-
7925	bei verbundenen Unternehmen, Beteiligungen und Sondervermögen	-	-	-
7926	bei öffentlichen Sonderrechnungen	-	-	-
7927	bei Kreditinstituten	-	-	-
7928	beim sonstigen inländischen Bereich	-	-	-
7929	beim sonstigen ausländischen Bereich	-	-	-
7941	Tilgung sonstiger Wertpapierschulden	-	-	-
795	Gewährung von Ausleihungen	-	-	-
7950	an Bund	-	-	-
7951	an Land	-	-	-
7952	an Gemeinden und Gemeindeverbände	-	-	-
7953	an Zweckverbände und dgl.	-	-	-
7954	an gesetzliche Sozialversicherungen	-	-	-
7955	an verbundene Unternehmen, Beteiligungen und Sondervermögen	-	-	-
7956	an öffentliche Sonderrechnungen	-	-	-
7957	an Kreditinstitute	-	-	-
7958	an sonstige inländische Bereiche	-	-	-
7959	an sonstige ausländische Bereiche	-	-	-

Gesundheit und Sport	Gestaltung der Umwelt	Zentrale Finanzdienst- leistungen	Insgesamt	Produktklasse
4	5	6	1 bis 6	
1 000 EUR				Art der Auszahlung - Landessystematik -
-	-	-	-	Auszahlungen für die Ablösung von Dauerlasten
12	25	-	42	Auszahlungen für den Erwerb von Finanzanlagen
-	-	-	-	von börsennotierten Aktien
-	-	-	-	von nichtbörsennotierten Aktien
12	25	-	42	von sonstigen Anteilsrechten
-	-	-	-	von Investmentzertifikaten
-	-	-	-	von Kapitalmarktpapieren
-	-	-	-	von Geldmarktpapieren
-	-	-	-	von Finanzderivaten
5 137	64 339	-	102 255	Auszahlungen für Baumaßnahmen
4 323	8 879	-	38 939	für Hochbaumaßnahmen
613	48 482	-	50 542	für Tiefbaumaßnahmen
201	6 978	-	12 773	für sonstige Baumaßnahmen
7	607	-	649	Sonstige Investitionsauszahlungen
-	-	39 822	39 822	Auszahlungen aus Finanzierungstätigkeit
-	-	-	-	Auszahlungen zur Tilgung von Anleihen
-	-	39 822	39 822	Tilgung von Krediten für Investitionen und Investitionsförderungsmaßnahmen
-	-	-	-	beim Bund
-	-	-	-	beim Land
-	-	-	-	bei Gemeinden und Gemeindeverbänden
-	-	-	-	bei Zweckverbänden und dgl.
-	-	-	-	bei gesetzlichen Sozialversicherungen
-	-	-	-	bei verbundenen Unternehmen, Beteiligungen und Sondervermögen
-	-	-	-	bei öffentlichen Sonderrechnungen
-	-	39 822	39 822	bei Kreditinstituten
-	-	-	-	beim sonstigen inländischen Bereich
-	-	-	-	beim sonstigen ausländischen Bereich
-	-	-	-	Tilgung sonstiger Wertpapierschulden
-	-	-	-	Gewährung von Ausleihungen
-	-	-	-	an Bund
-	-	-	-	an Land
-	-	-	-	an Gemeinden und Gemeindeverbände
-	-	-	-	an Zweckverbände und dgl.
-	-	-	-	an gesetzliche Sozialversicherungen
-	-	-	-	an verbundene Unternehmen, Beteiligungen und Sondervermögen
-	-	-	-	an öffentliche Sonderrechnungen
-	-	-	-	an Kreditinstitute
-	-	-	-	an sonstige inländische Bereiche
-	-	-	-	an sonstige ausländische Bereiche

Noch 1 Landessystematik
 Noch 1.8 Jahresrechnungsstatistik - alle Merkmale für das Jahr 01.01.2016 nach kommunalen Gruppen
 1.8.3 Landkreise
 1.8.3.1 Einzahlungen im Vergleich zum Vorjahr

Kto.- Nr.	Art der Einzahlung - Landessystematik -	01.01. - 31.12.		Verän- derung	Je Ein- wohner
		2016	2015		2016
		1 000 EUR		um %	EUR
6	Einzahlungen	2 594 352	2 525 826	2,7	1 540,02
60	Steuern und ähnliche Abgaben	120 597	121 969	-1,1	71,59
601	Realsteuern	-	-	x	-
6011	Grundsteuer A	-	-	x	-
6012	Grundsteuer B	-	-	x	-
6013	Gewerbesteuer	-	-	x	-
602	Gemeindeanteile an den Gemeinschaftssteuern	-	-	x	-
6021	an der Einkommensteuer	-	-	x	-
6022	an der Umsatzsteuer	-	-	x	-
603	Sonstige Gemeindesteuern	-	-	x	-
6031	Vergnügungssteuer	-	-	x	-
6032	Hundesteuer	-	-	x	-
6033	Jagdsteuer	-	-	x	-
6034	Zweitwohnungsteuer	-	-	x	-
6039	Sonstige örtliche Steuern	-	-	x	-
604	Steuerähnliche Einzahlungen	-	-	x	-
6042	Abgaben von Spielbanken	-	-	x	-
6049	Sonstige steuerähnliche Einzahlungen	-	-	x	-
605	Ausgleichsleistungen	120 597	121 969	-1,1	71,59
6051	Leistungen nach dem Familienleistungsgesetz	-	-	x	-
6052	Leistungen des Landes aus der Umsetzung des SGB II	38 311	38 746	-1,1	22,74
6053	Leistungen des Landes aus dem Ausgleich von Sonderlasten bei der Zusammenführung von Arbeitslosenhilfe und Sozialhilfe	82 287	83 223	-1,1	48,85
61	Zuwendungen und allgemeine Umlagen	1 814 755	1 794 166	1,1	1 077,25
6111	Schlüsselzuweisungen und besondere Ergänzungszuweisungen vom Land	367 025	331 215	10,8	217,87
6121	Bedarfszuweisungen vom Land	-	-	x	-
613	Sonstige allgemeine Zuweisungen	134 629	151 207	-11,0	79,92
6130	Sonstige allgemeine Zuweisungen vom Bund	-	-	x	-
6131	Sonstige allgemeine Zuweisungen vom Land	134 629	151 207	-11,0	79,92
6132	von Gemeinden und Gemeindeverbänden	-	-	x	-
614	Zuweisungen und Zuschüsse für laufende Zwecke	351 572	330 184	6,5	208,69
6140	vom Bund	3 103	1 473	110,7	1,84
6141	vom Land	340 643	322 948	5,5	202,21
6142	von Gemeinden und Gemeindeverbänden	816	941	-13,2	0,48
6143	von Zweckverbänden	11	19	-43,1	0,01
6144	von gesetzlichen Sozialversicherungen	828	648	27,9	0,49
6145	von verbundenen Unternehmen, Beteiligungen und Sondervermögen	993	447	122,0	0,59
6146	von sonstigen öffentlichen Sonderrechnungen	3 920	2 218	76,8	2,33
6147	von privaten Unternehmen	562	838	-32,9	0,33
6148	von übrigen Bereichen	694	652	6,4	0,41
6182	Allgemeine Umlagen von Gemeinden	587 696	582 924	0,8	348,86
6191	Leistungsbeteiligung bei Leistungen für Unterkunft und Heizung an Arbeitsuchende	109 639	113 777	-3,6	65,08
6192	Leistungsbeteiligung beim Arbeitslosengeld II	217 334	235 271	-7,6	129,01
6193	Leistungsbeteiligung bei der Eingliederung von Arbeitsuchenden	46 860	49 587	-5,5	27,82
62	Sonstige Transfereinzahlungen	30 101	31 796	-5,3	17,87
621	Ersatz von sozialen Leistungen außerhalb von Einrichtungen	15 621	13 437	16,3	9,27
6211	Kostenbeiträge und Aufwendungsersatz; Kostenersatz	3 963	4 267	-7,1	2,35
6212	Übergeleitete Unterhaltsansprüche gegen bürgerlich-rechtliche Unterhaltsverpflichtete	3 866	3 686	4,9	2,30
6213	Leistungen von Sozialleistungsträgern	5 131	1 819	182,1	3,05
6214	Sonstige Ersatzleistungen	38	32	18,1	0,02

Noch 1 Landessystematik
 Noch 1.8 Jahresrechnungsstatistik - alle Merkmale für das Jahr 01.01.2016 nach kommunalen Gruppen
 Noch 1.8.3 Landkreise
 Noch 1.8.3.1 Einzahlungen im Vergleich zum Vorjahr

Kto.- Nr.	Art der Einzahlung - Landessystematik -	01.01. - 31.12.		Verän- derung	Je Ein- wohner
		2016	2015		2016
		1 000 EUR		um %	EUR
6215	Rückzahlung gewährter Hilfen (Tilgung und Zinsen von Darlehen)	2 623	3 633	-27,8	1,56
622	Ersatz von sozialen Leistungen in Einrichtungen	7 127	5 999	18,8	4,23
6221	Kostenbeiträge und Aufwendungsersatz; Kostenersatz	5 675	4 186	35,6	3,37
6222	Übergeleitete Unterhaltsansprüche gegen bürgerlich-rechtliche Unterhaltsverpflichtete	2	3	-43,5	0,00
6223	Leistungen von Sozialleistungsträgern	1 145	1 337	-14,4	0,68
6224	Sonstige Ersatzleistungen	67	60	11,7	0,04
6225	Rückzahlung gewährter Hilfen (Tilgung und Zinsen von Darlehen)	239	413	-42,2	0,14
623	Schuldendiensthilfen	7 272	12 277	-40,8	4,32
6230	vom Bund	-	-	x	-
6231	vom Land	6 243	11 687	-46,6	3,71
6232	von Gemeinden und Gemeindeverbänden	1 026	583	75,9	0,61
6233	von Zweckverbänden und dgl.	-	-	x	-
6234	von gesetzlichen Sozialversicherungen	-	-	x	-
6235	von verbundenen Unternehmen, Beteiligungen und Sondervermögen	-	-	x	-
6236	von sonstigen öffentlichen Sonderrechnungen	-	-	x	-
6237	von privaten Unternehmen	-	-	x	-
6238	von übrigen Bereichen	3	7	-51,5	0,00
6291	Andere sonstige Transfereinzahlungen	82	83	-2,0	0,05
63	Öffentlich-rechtliche Leistungsentgelte	127 770	137 423	-7,0	75,84
6311	Verwaltungsgebühren	46 246	42 732	8,2	27,45
6321	Benutzungsgebühren und ähnliche Entgelte	81 524	94 691	-13,9	48,39
6361	Zweckgebundene Abgaben	-	-	x	-
64	Privatrechtliche Leistungsentgelte, Kostenerstattungen und Kostenumlagen	363 668	248 480	46,4	215,88
6411	Einzahlungen aus Mieten und Pachten	9 751	7 974	22,3	5,79
6421	Einzahlungen aus dem Verkauf von Vorräten	5 949	1 809	228,9	3,53
6461	Sonstige privatrechtliche Leistungsentgelte	5 461	6 164	-11,4	3,24
648	Einzahlungen aus Kostenerstattungen, Kostenumlagen	342 508	232 533	47,3	203,31
6480	vom Bund	69 533	73 186	-5,0	41,28
6481	vom Land	226 319	116 106	94,9	134,34
6482	von Gemeinden und Gemeindeverbänden	13 964	11 748	18,9	8,29
6483	von Zweckverbänden	65	73	-10,7	0,04
6484	von gesetzlichen Sozialversicherungen	13 888	14 514	-4,3	8,24
6485	von verbundenen Unternehmen, Sondervermögen und Beteiligungen	8 502	7 850	8,3	5,05
6486	von sonstigen öffentlichen Sonderrechnungen	2 415	3 008	-19,7	1,43
6487	von privaten Unternehmen	4 232	2 741	54,4	2,51
6488	von übrigen Bereichen	3 590	3 308	8,5	2,13
65	Sonstige Einzahlungen aus laufender Verwaltungstätigkeit	4 836	4 865	-0,6	2,87
6511	Konzessionsabgaben	-	-	x	-
6521	Erstattungen von Steuern	306	365	-16,0	0,18
656	Besondere Einzahlungen	2 980	2 912	2,4	1,77
6561	Bußgelder	1 488	1 336	11,3	0,88
6562	Säumniszuschläge	1 437	1 350	6,5	0,85
6563	Einzahlungen aus der Inanspruchnahme von Gewährverträgen und Bürgschaften	55	225	-75,4	0,03
6564	Fehlbelegungsabgabe	-	-	x	-
6591	Andere sonstige Einzahlungen aus laufender Verwaltungstätigkeit	1 549	1 589	-2,5	0,92
66	Zinsen und ähnliche Einzahlungen	4 057	2 928	38,6	2,41
661	Zinseinzahlungen	1 686	1 161	45,2	1,00
6610	vom Bund	-	-	x	-
6611	vom Land	-	-	x	-
6612	von Gemeinden und Gemeindeverbänden	3	3	0,0	0,00
6613	von Zweckverbänden und dgl.	-	-	x	-

Noch 1 Landessystematik
 Noch 1.8 Jahresrechnungsstatistik - alle Merkmale für das Jahr 01.01.2016 nach kommunalen Gruppen
 Noch 1.8.3 Landkreise
 Noch 1.8.3.1 Einzahlungen im Vergleich zum Vorjahr

Kto.- Nr.	Art der Einzahlung - Landessystematik -	01.01. - 31.12.		Verän- derung	Je Ein- wohner
		2016	2015		2016
		1 000 EUR		um %	EUR
6614	von gesetzlichen Sozialversicherungen	-	-	x	-
6615	von verbundenen Unternehmen, Beteiligungen und Sondervermögen	8	144	-94,4	0,00
6616	von öffentlichen Sonderrechnungen	1	0	x	0,00
6617	von Kreditinstituten	1 356	673	101,5	0,80
6618	vom sonstigen inländischen Bereich	318	341	-6,7	0,19
6619	vom sonstigen ausländischen Bereich	-	-	x	-
6651	Einzahlungen von Gewinnanteilen aus verbundenen Unternehmen und Beteiligungen	2 028	1 550	30,9	1,20
6691	Sonstige Finanzeinzahlungen	344	217	58,6	0,20
68	Einzahlungen aus Investitionstätigkeit	80 971	101 785	-20,4	48,06
681	Einzahlungen aus Zuwendungen für Investitionen und Investitionsförderungsmaßnahmen	60 426	99 958	-39,5	35,87
6810	vom Bund	1	-	x	0,00
6811	vom Land	58 938	98 080	-39,9	34,99
6812	von Gemeinden und Gemeindeverbänden	871	1 419	-38,6	0,52
6813	von Zweckverbänden	72	11	562,0	0,04
6814	von gesetzlichen Sozialversicherungen	15	1	x	0,01
6815	von verbundenen Unternehmen, Sondervermögen und Beteiligungen	403	400	0,8	0,24
6816	von sonstigen öffentlichen Sonderrechnungen	75	-	x	0,04
6817	von privaten Unternehmen	28	27	4,4	0,02
6818	von übrigen Bereichen	23	20	12,2	0,01
6821	Einzahlungen aus der Veräußerung von Grundstücken, Gebäuden und Infrastrukturvermögen	2 626	1 064	146,8	1,56
683	Einzahlungen aus der Veräußerung von beweglichen oder immateriellen Vermögensgegenständen	9 046	55	x	5,37
6831	von mehr als 1000 bzw. 410 Euro ohne Umsatzsteuer	9 034	36	x	5,36
6832	von mehr als 150 bis 1000 Euro ohne Umsatzsteuer	10	2	574,4	0,01
6833	von geringwertigen Wirtschaftsgütern bis 150 Euro ohne Umsatzsteuer	1	15	-92,4	0,00
6834	von immateriellen Vermögensgegenständen	-	3	x	-
684	Einzahlungen aus der Veräußerung von Finanzanlagen	8 328	191	x	4,94
6842	von börsennotierten Aktien	-	-	x	-
6843	von nichtbörsennotierten Aktien	-	-	x	-
6844	von sonstigen Anteilsrechten und Kapitaleinlagen Dritter	110	191	-42,3	0,07
6845	von Investmentzertifikaten	8 201	-	x	4,87
6846	von Kapitalmarktpapieren	-	-	x	-
6847	von Geldmarktpapieren	-	-	x	-
6848	von Finanzderivaten	-	-	x	-
6849	Sonstige Finanzanlagen	17	-	x	0,01
6851	Einzahlungen für Baumaßnahmen	545	491	10,9	0,32
6881	Einzahlungen aus Beiträgen und ähnlichen Entgelten	-	-	x	-
6891	Sonstige Investitionseinzahlungen	1	26	-95,2	0,00
69	Einzahlungen aus Finanzierungstätigkeit	47 596	82 414	-42,2	28,25
6911	Einzahlungen aus der Ausgabe von Anleihen	-	-	x	-
692	Kreditaufnahmen für Investitionen und Investitionsförderungsmaßnahmen	46 924	79 926	-41,3	27,85
6920	beim Bund	-	-	x	-
6921	beim Land	-	-	x	-
6922	bei Gemeinden und Gemeindeverbänden	-	-	x	-
6923	bei Zweckverbänden und dgl.	-	-	x	-
6924	bei gesetzlichen Sozialversicherungen	-	-	x	-
6925	bei verbundenen Unternehmen, Beteiligungen und Sondervermögen	-	-	x	-
6926	bei öffentlichen Sonderrechnungen	-	-	x	-
6927	bei Kreditinstituten	46 924	79 926	-41,3	27,85
6928	beim sonstigen inländischen Bereich	-	-	x	-

Noch 1 Landessystematik

Noch 1.8 Jahresrechnungsstatistik - alle Merkmale für das Jahr 01.01.2016 nach kommunalen Gruppen

Noch 1.8.3 Landkreise

Noch 1.8.3.1 Einzahlungen im Vergleich zum Vorjahr

Kto.- Nr.	Art der Einzahlung - Landessystematik -	01.01. - 31.12.		Verän- derung	Je Ein- wohner
		2016	2015		2016
		1 000 EUR		um %	EUR
6929	beim sonstigen ausländischen Bereich	-	-	x	-
6941	Sonstige Wertpapiersschulden	-	-	x	-
695	Rückflüsse von Ausleihungen	673	2 488	-73,0	0,40
6950	an Bund	-	-	x	-
6951	an Land	-	-	x	-
6952	an Gemeinden und Gemeindeverbände	83	2 347	-96,5	0,05
6953	an Zweckverbänden und dgl.	-	-	x	-
6954	an gesetzliche Sozialversicherungen	-	-	x	-
6955	an verbundenen Unternehmen, Beteiligungen und Sondervermögen	567	125	352,5	0,34
6956	an öffentlichen Sonderrechnungen	10	-	x	0,01
6957	an Kreditinstitute	-	-	x	-
6958	an sonstige inländische Bereiche	12	16	-23,0	0,01
6959	an sonstige ausländische Bereiche	-	-	x	-

Noch 1 Landessystematik
 Noch 1.8 Jahresrechnungsstatistik - alle Merkmale für das Jahr 01.01.2016 nach kommunalen Gruppen
 Noch 1.8.3 Landkreise
 1.8.3.2 Auszahlungen im Vergleich zum Vorjahr

Kto.- Nr.	Art der Auszahlung - Landessystematik -	01.01. - 31.12.		Verän- derung	Je Ein- wohner
		2016	2015		2016
		1 000 EUR		um %	EUR
7	Auszahlungen	2 564 842	2 508 773	2,2	1 522,50
70	Personalauszahlungen	447 077	432 434	3,4	265,39
701	Dienstauszahlungen und dgl.	349 333	337 756	3,4	207,37
7011	an Beamte	42 456	42 446	0,0	25,20
7012	an Arbeitnehmer	300 623	290 148	3,6	178,45
7019	an sonstige Beschäftigte	6 254	5 162	21,2	3,71
702	Beiträge zu Versorgungskassen	36 416	35 323	3,1	21,62
7021	für Beamte	24 883	24 161	3,0	14,77
7022	für Arbeitnehmer	11 525	11 157	3,3	6,84
7029	für sonstige Beschäftigte	8	6	36,4	0,00
703	Beiträge zur gesetzlichen Sozialversicherung aus Dienstauszahlungen und dgl.	58 809	57 241	2,7	34,91
7031	für Beamte	-	-	x	-
7032	für Arbeitnehmer	58 565	57 075	2,6	34,76
7039	für sonstige Beschäftigte	244	166	46,7	0,14
7041	Beihilfen, Unterstützungsleistungen für Beschäftigte	2 519	2 114	19,2	1,50
71	Versorgungsauszahlungen	51	44	16,0	0,03
711	Versorgungsauszahlungen	51	16	207,5	0,03
7111	an Beamte	7	-	x	0,00
7112	an Arbeitnehmer	43	16	162,6	0,03
7119	an sonstige Beschäftigte	-	-	x	-
713	Beiträge zur gesetzlichen Sozialversicherung aus Versorgungsauszahlungen	-	27	x	-
7131	an Beamte	-	-	x	-
7132	an Arbeitnehmer	-	-	x	-
7139	an sonstige Beschäftigte	-	27	x	-
7141	Beihilfen, Unterstützungsleistungen für Versorgungsempfänger	-	-	x	-
72	Auszahlungen für Sach- und Dienstleistungen	197 391	179 913	9,7	117,17
7211	Unterhaltung der Grundstücke und baulichen Anlagen	24 937	23 182	7,6	14,80
7221	Unterhaltung des sonstigen unbeweglichen Vermögens	12 346	15 257	-19,1	7,33
723	Auszahlungen für Mieten und Pachten	26 126	17 058	53,2	15,51
7231	Auszahlungen für Mieten und Pachten	23 654	14 785	60,0	14,04
7232	Auszahlungen für Leasing	2 472	2 273	8,8	1,47
7241	Bewirtschaftung der Grundstücke und baulichen Anlagen	59 184	53 600	10,4	35,13
725	Unterhaltung des beweglichen Vermögens	17 622	17 928	-1,7	10,46
7251	Haltung von Fahrzeugen	2 986	3 062	-2,5	1,77
7255	Unterhaltung des sonstigen beweglichen Vermögens	14 636	14 866	-1,5	8,69
7261	Besondere zahlungswirksame Aufwendungen für Beschäftigte	2 186	1 971	10,9	1,30
7271	Besondere Verwaltungs- und Betriebsauszahlungen	21 256	21 025	1,1	12,62
7281	Auszahlungen für den Erwerb von Vorräten	736	762	-3,5	0,44
7291	Auszahlungen für sonstige Dienstleistungen	32 999	29 131	13,3	19,59
73	Transferauszahlungen	845 815	740 078	14,3	502,08
731	Zuwendungen für laufende Zwecke	452 832	412 469	9,8	268,80
7310	an den Bund	20	39	-50,0	0,01
7311	an das Land	268	3 200	-91,6	0,16
7312	an Gemeinden und Gemeindeverbände	222 319	189 351	17,4	131,97
7313	an Zweckverbände	3 494	3 445	1,4	2,07
7314	an gesetzliche Sozialversicherungen	-	0	x	-
7315	an verbundene Unternehmen, Sondervermögen und Beteiligungen	89 450	87 372	2,4	53,10
7316	an sonstige öffentliche Sonderrechnungen	10 589	11 295	-6,3	6,29
7317	an private Unternehmen	33 794	31 072	8,8	20,06
7318	an übrige Bereiche	92 898	86 696	7,2	55,14
732	Schuldendiensthilfen	752	1 930	-61,0	0,45
7320	an den Bund	-	-	x	-

Noch 1 Landessystematik
 Noch 1.8 Jahresrechnungsstatistik - alle Merkmale für das Jahr 01.01.2016 nach kommunalen Gruppen
 Noch 1.8.3 Landkreise
 Noch 1.8.3.2 Auszahlungen im Vergleich zum Vorjahr

Kto.- Nr.	Art der Auszahlung - Landessystematik -	01.01. - 31.12.		Verän- derung	Je Ein- wohner
		2016	2015		2016
		1 000 EUR		um %	EUR
7321	an das Land	-	-	x	-
7322	an Gemeinden und Gemeindeverbände	752	1 930	-61,0	0,45
7323	an Zweckverbände und dgl.	-	-	x	-
7324	an gesetzliche Sozialversicherungen	-	-	x	-
7325	an verbundene Unternehmen, Sondervermögen und Beteiligungen	-	-	x	-
7326	an sonstige öffentliche Sonderrechnungen	-	-	x	-
7327	an private Unternehmen	-	-	x	-
7328	an übrige Bereiche	-	-	x	-
733	Sozialtransferauszahlungen	391 554	318 913	22,8	232,43
7331	Soziale Leistungen an natürliche Personen außerhalb von Einrichtungen	120 796	117 909	2,4	71,70
7332	Soziale Leistungen an natürliche Personen in Einrichtungen	136 305	98 797	38,0	80,91
7333	Leistungen für Unterkunft und Heizung an Arbeitsuchende	-	-	x	-
7334	Leistungen zur Eingliederung von Arbeitsuchenden, Betreuung und Beratung	196	186	5,3	0,12
7335	Einmalige Leistungen an Arbeitsuchende	-	-	x	-
7336	Arbeitslosengeld II und Sozialgeld und Leistungen für Bildung und Teilhabe	-	-	x	-
7337	Leistungen zur Eingliederung von Arbeitsuchenden	-	-	x	-
7338	Mehraufwandsentschädigung an erwerbsfähige Hilfsbedürftige	-	-	x	-
7339	Sonstige soziale Leistungen	134 258	102 022	31,6	79,70
734	Steuerbeteiligungen	-	-	x	-
7341	Gewerbesteuerumlage	-	-	x	-
7342	Finanzierungsbeteiligung Fonds Deutsche Einheit	-	-	x	-
735	Allgemeine Zuweisungen	-	-	x	-
7351	an das Land	-	-	x	-
7352	an Gemeinden und Gemeindeverbände	-	-	x	-
7353	an Zweckverbände	-	-	x	-
7354	Allgemeine Zuweisungen an gesetzliche Sozialversicherungen	-	-	x	-
737	Allgemeine Umlagen	-	-	x	-
7371	an das Land und Nachzahlung aus der Abrechnung des Solidarbeitrages	-	-	x	-
7372	an Gemeinden und Gemeindeverbände	-	-	x	-
7373	an Zweckverbände	-	-	x	-
7391	Sonstige Transferauszahlungen	677	6 765	-90,0	0,40
74	Sonstige Auszahlungen aus laufender Verwaltungstätigkeit	890 593	930 323	-4,3	528,66
7411	Sonstige Personal- und Versorgungsauszahlungen	4 576	5 164	-11,4	2,72
742	Auszahlungen für die Inanspruchnahme von Rechten und Diensten	73 747	72 318	2,0	43,78
7421	Auszahlungen für ehrenamtliche und sonstige Tätigkeit	2 752	2 711	1,5	1,63
7429	Sonst. Auszahlungen für die Inanspruchnahme von Rechten und Diensten	70 995	69 608	2,0	42,14
7431	Geschäftsauszahlungen	20 788	19 073	9,0	12,34
7441	Steuern, Versicherungen, Schadensfälle	13 732	13 792	-0,4	8,15
745	Erstattungen für die Auszahlungen von Dritten aus laufender Verwaltungstätigkeit	165 337	162 892	1,5	98,14
7450	an den Bund	853	859	-0,7	0,51
7451	an das Land	6 633	6 586	0,7	3,94
7452	an Gemeinden und Gemeindeverbände	31 152	27 025	15,3	18,49
7453	an Zweckverbände	57	100	-43,4	0,03
7454	an gesetzliche Sozialversicherungen	13 400	12 781	4,8	7,95
7455	an verbundene Unternehmen, Sondervermögen und Beteiligungen	67 613	65 698	2,9	40,14
7456	an sonstige öffentliche Sonderrechnungen	4 542	4 411	3,0	2,70
7457	an private Unternehmen	14 616	8 324	75,6	8,68
7458	an übrige Bereiche	26 470	37 108	-28,7	15,71
746	Aufgabenbezogene Leistungsbeteiligungen	611 473	655 765	-6,8	362,97
7461	an Arbeitsgemeinschaften bei Leistungen für Unterkunft und Heizung an Arbeitsuchende	332 454	356 036	-6,6	197,35

Noch 1 Landessystematik
 Noch 1.8 Jahresrechnungsstatistik - alle Merkmale für das Jahr 01.01.2016 nach kommunalen Gruppen
 Noch 1.8.3 Landkreise
 Noch 1.8.3.2 Auszahlungen im Vergleich zum Vorjahr

Kto.- Nr.	Art der Auszahlung - Landessystematik -	01.01. - 31.12.		Verän- derung	Je Ein- wohner
		2016	2015		2016
		1 000 EUR		um %	EUR
7462	an Arbeitsgemeinschaften bei Leistungen zur Eingliederung von Arbeitsuchenden, Betreuung und Beratung	513	480	6,7	0,30
7463	an Arbeitsgemeinschaften bei einmaligen Leistungen an Arbeitsuchende	5 842	3 760	55,4	3,47
7464	an Arbeitsgemeinschaften beim Arbeitslosengeld II und Sozialgeld und Leistungen für Bildung und Teilhabe	216 521	236 602	-8,5	128,53
7465	an Arbeitsgemeinschaften bei der Eingliederung von Arbeitsuchenden	46 860	49 587	-5,5	27,82
7466	Leistungen für Bildung und Teilhabe	9 284	9 300	-0,2	5,51
748	Besondere Auszahlungen	6	371	-98,4	0,00
7481	Bußgelder	0	326	-100,0	0,00
7482	Säumniszuschläge	6	0	x	0,00
7483	Auszahlungen aus der Inanspruchnahme von Gewährverträgen und Bürgschaften	-	44	x	-
7484	Fehlbelegungsabgabe	-	-	x	-
7491	Verfügungsmittel	59	62	-4,5	0,03
7492	Fraktionszuwendungen	341	339	0,6	0,20
7493	Übrige weitere sonstige Auszahlungen aus laufender Verwaltungstätigkeit	534	548	-2,6	0,32
75	Zinsen und ähnliche Auszahlungen	13 593	17 489	-22,3	8,07
751	Zinsauszahlungen	13 229	17 081	-22,5	7,85
7510	an den Bund	-	-	x	-
7511	an das Land	-	-	x	-
7512	an Gemeinden und Gemeindeverbände	-	-	x	-
7513	an Zweckverbände	-	-	x	-
7514	an gesetzliche Sozialversicherungen	-	-	x	-
7515	an verbundene Unternehmen, Sondervermögen und Beteiligungen	2	7	-70,9	0,00
7516	an öffentliche Sonderrechnungen	-	-	x	-
7517	an Kreditinstitute	13 018	17 073	-23,8	7,73
7518	an sonstigen inländischen Bereich	210	1	x	0,12
7519	an sonstigen ausländischen Bereich	-	-	x	-
759	Sonstige Finanzauszahlungen	364	408	-10,9	0,22
7591	Kreditbeschaffungskosten	-	-	x	-
7592	Verzinsung von Steuernachzahlungen	0	30	-99,8	0,00
7599	Sonstige Finanzauszahlungen	364	379	-3,9	0,22
78	Auszahlungen aus Investitionstätigkeit	93 463	88 073	6,1	55,48
781	Auszahlungen für Zuwendungen für Investitionsförderungsmaßnahmen	4 327	4 449	-2,7	2,57
7810	an Bund	-	-	x	-
7811	an Land	53	156	-65,9	0,03
7812	an Gemeinden und Gemeindeverbänden	654	671	-2,5	0,39
7813	an Zweckverbänden	195	58	234,5	0,12
7814	an gesetzliche Sozialversicherungen	-	-	x	-
7815	an verbundene Unternehmen, Sondervermögen und Beteiligungen	1 378	2 054	-32,9	0,82
7816	an sonstige öffentliche Sonderrechnungen	2	254	-99,1	0,00
7817	an private Unternehmen	2 044	1 238	65,2	1,21
7818	an übrige Bereiche	-	18	x	-
7821	Auszahlungen für den Erwerb von Grundstücken, Gebäuden und Infrastrukturvermögen	3 118	2 150	45,0	1,85
783	Auszahlungen für den Erwerb von beweglichen oder immateriellen Vermögensgegenständen	13 954	12 098	15,3	8,28
7831	von mehr als 1000 bzw. 410 Euro ohne Umsatzsteuer	6 720	6 785	-1,0	3,99
7832	von mehr als 150 Euro bis zu 1000 Euro ohne Umsatzsteuer	3 512	3 435	2,2	2,08
7833	von geringwertigen Wirtschaftsgütern bis 150 Euro ohne Umsatzsteuer	179	156	14,6	0,11
7834	von immateriellen Vermögensgegenständen	3 543	1 721	105,9	2,10

Noch 1 Landessystematik

Noch 1.8 Jahresrechnungsstatistik - alle Merkmale für das Jahr 01.01.2016 nach kommunalen Gruppen

Noch 1.8.3 Landkreise

Noch 1.8.3.2 Auszahlungen im Vergleich zum Vorjahr

Kto.- Nr.	Art der Auszahlung - Landessystematik -	01.01. - 31.12.		Verän- derung	Je Ein- wohner
		2016	2015		2016
		1 000 EUR		um %	EUR
7835	Auszahlungen für die Ablösung von Dauerlasten	-	-	x	-
784	Auszahlungen für den Erwerb von Finanzanlagen	-	15	x	-
7842	von börsennotierten Aktien	-	-	x	-
7843	von nichtbörsennotierten Aktien	-	-	x	-
7844	von sonstigen Anteilsrechten	-	15	x	-
7845	von Investmentzertifikaten	-	-	x	-
7846	von Kapitalmarktpapieren	-	-	x	-
7847	von Geldmarktpapieren	-	-	x	-
7848	von Finanzderivaten	-	-	x	-
785	Auszahlungen für Baumaßnahmen	71 783	67 658	6,1	42,61
7851	für Hochbaumaßnahmen	42 633	35 056	21,6	25,31
7852	für Tiefbaumaßnahmen	28 483	32 235	-11,6	16,91
7853	für sonstige Baumaßnahmen	667	367	81,7	0,40
7891	Sonstige Investitionsauszahlungen	281	1 704	-83,5	0,17
79	Auszahlungen aus Finanzierungstätigkeit	76 858	120 419	-36,2	45,62
7911	Auszahlungen zur Tilgung von Anleihen	-	-	x	-
792	Tilgung von Krediten für Investitionen und Investitionsförderungsmaßnahmen	75 781	120 107	-36,9	44,98
7920	beim Bund	-	-	x	-
7921	beim Land	-	10	x	-
7922	bei Gemeinden und Gemeindeverbänden	-	-	x	-
7923	bei Zweckverbänden und dgl.	-	-	x	-
7924	bei gesetzlichen Sozialversicherungen	-	-	x	-
7925	bei verbundenen Unternehmen, Beteiligungen und Sondervermögen	-	-	x	-
7926	bei öffentlichen Sonderrechnungen	-	-	x	-
7927	bei Kreditinstituten	75 781	120 098	-36,9	44,98
7928	beim sonstigen inländischen Bereich	-	-	x	-
7929	beim sonstigen ausländischen Bereich	-	-	x	-
7941	Tilgung sonstiger Wertpapierschulden	-	-	x	-
795	Gewährung von Ausleihungen	1 078	312	245,5	0,64
7950	an Bund	-	-	x	-
7951	an Land	-	-	x	-
7952	an Gemeinden und Gemeindeverbände	-	300	x	-
7953	an Zweckverbände und dgl.	-	-	x	-
7954	an gesetzliche Sozialversicherungen	-	-	x	-
7955	an verbundene Unternehmen, Beteiligungen und Sondervermögen	1 070	-	x	0,64
7956	an öffentliche Sonderrechnungen	-	-	x	-
7957	an Kreditinstitute	-	-	x	-
7958	an sonstige inländische Bereiche	7	12	-37,2	0,00
7959	an sonstige ausländische Bereiche	-	-	x	-

Noch 1 Landessystematik

Noch 1.8 Jahresrechnungsstatistik - alle Merkmale für das Jahr 01.01.2016 nach kommunalen Gruppen

Noch 1.8.3 Landkreise

1.8.3.3 Einzahlungen nach Produkten

Kto.- Nr.	Produktklasse	Zentrale Verwaltung	Schule und Kultur	Soziales und Jugend
		1	2	3
	Art der Einzahlung - Landessystematik -		1 000 EUR	
6	Einzahlungen	115 894	26 335	971 803
60	Steuern und ähnliche Abgaben	-	-	-
601	Realsteuern	-	-	-
6011	Grundsteuer A	-	-	-
6012	Grundsteuer B	-	-	-
6013	Gewerbesteuer	-	-	-
602	Gemeindeanteile an den Gemeinschaftssteuern	-	-	-
6021	an der Einkommensteuer	-	-	-
6022	an der Umsatzsteuer	-	-	-
603	Sonstige Gemeindesteuern	-	-	-
6031	Vergnügungssteuer	-	-	-
6032	Hundesteuer	-	-	-
6033	Jagdsteuer	-	-	-
6034	Zweitwohnungsteuer	-	-	-
6039	Sonstige örtliche Steuern	-	-	-
604	Steuerähnliche Einzahlungen	-	-	-
6042	Abgaben von Spielbanken	-	-	-
6049	Sonstige steuerähnliche Einzahlungen	-	-	-
605	Ausgleichsleistungen	-	-	-
6051	Leistungen nach dem Familienleistungsgesetz	-	-	-
6052	Leistungen des Landes aus der Umsetzung des SGB II	-	-	-
6053	Leistungen des Landes aus dem Ausgleich von Sonderlasten bei der Zusammenführung von Arbeitslosenhilfe und Sozialhilfe	-	-	-
61	Zuwendungen und allgemeine Umlagen	3 106	9 269	643 379
6111	Schlüsselzuweisungen und besondere Ergänzungszuweisungen vom Land	-	-	-
6121	Bedarfszuweisungen vom Land	-	-	-
613	Sonstige allgemeine Zuweisungen	-	-	-
6130	Sonstige allgemeine Zuweisungen vom Bund	-	-	-
6131	Sonstige allgemeine Zuweisungen vom Land	-	-	-
6132	von Gemeinden und Gemeindeverbänden	-	-	-
614	Zuweisungen und Zuschüsse für laufende Zwecke	3 106	9 269	269 546
6140	vom Bund	133	1 080	1 428
6141	vom Land	1 864	7 209	267 615
6142	von Gemeinden und Gemeindeverbänden	29	366	58
6143	von Zweckverbänden	-	-	-
6144	von gesetzlichen Sozialversicherungen	511	196	54
6145	von verbundenen Unternehmen, Beteiligungen und Sondervermögen	473	76	24
6146	von sonstigen öffentlichen Sonderrechnungen	2	21	-
6147	von privaten Unternehmen	23	66	149
6148	von übrigen Bereichen	72	255	217
6182	Allgemeine Umlagen von Gemeinden	-	-	-
6191	Leistungsbeteiligung bei Leistungen für Unterkunft und Heizung an Arbeitsuchende	-	-	109 639
6192	Leistungsbeteiligung beim Arbeitslosengeld II	-	-	217 334
6193	Leistungsbeteiligung bei der Eingliederung von Arbeitsuchenden	-	-	46 860
62	Sonstige Transfereinzahlungen	-	-	22 829
621	Ersatz von sozialen Leistungen außerhalb von Einrichtungen	-	-	15 621
6211	Kostenbeiträge und Aufwendungsersatz; Kostenersatz	-	-	3 963
6212	Übergeleitete Unterhaltsansprüche gegen bürgerlich-rechtliche Unterhaltsverpflichtete	-	-	3 866
6213	Leistungen von Sozialleistungsträgern	-	-	5 131
6214	Sonstige Ersatzleistungen	-	-	38

Gesundheit und Sport	Gestaltung der Umwelt	Zentrale Finanzdienst- leistungen	Insgesamt	Produktklasse
4	5	6	1 bis 6	
1 000 EUR				Art der Einzahlung - Landessystematik -
3 910	186 717	1 289 694	2 594 352	Einzahlungen
-	-	120 597	120 597	Steuern und ähnliche Abgaben
-	-	-	-	Realsteuern
-	-	-	-	Grundsteuer A
-	-	-	-	Grundsteuer B
-	-	-	-	Gewerbsteuer
-	-	-	-	Gemeindeanteile an den Gemeinschaftssteuern
-	-	-	-	an der Einkommensteuer
-	-	-	-	an der Umsatzsteuer
-	-	-	-	Sonstige Gemeindesteuern
-	-	-	-	Vergnügungssteuer
-	-	-	-	Hundesteuer
-	-	-	-	Jagdsteuer
-	-	-	-	Zweitwohnungsteuer
-	-	-	-	Sonstige örtliche Steuern
-	-	-	-	Steuerähnliche Einzahlungen
-	-	-	-	Abgaben von Spielbanken
-	-	-	-	Sonstige steuerähnliche Einzahlungen
-	-	120 597	120 597	Ausgleichsleistungen
-	-	-	-	Leistungen nach dem Familienleistungsgesetz
-	-	38 311	38 311	Leistungen des Landes aus der Umsetzung des SGB II
-	-	-	-	Leistungen des Landes aus dem Ausgleich von Sonderlasten bei der
-	-	82 287	82 287	Zusammenführung von Arbeitslosenhilfe und Sozialhilfe
1 687	67 964	1 089 350	1 814 755	Zuwendungen und allgemeine Umlagen
-	-	367 025	367 025	Schlüsselzuweisungen und besondere Ergänzungszuweisungen vom
-	-	-	-	Land
-	-	134 629	134 629	Bedarfszuweisungen vom Land
-	-	-	-	Sonstige allgemeine Zuweisungen
-	-	-	-	Sonstige allgemeine Zuweisungen vom Bund
-	-	134 629	134 629	Sonstige allgemeine Zuweisungen vom Land
-	-	-	-	von Gemeinden und Gemeindeverbänden
1 687	67 964	-	351 572	Zuweisungen und Zuschüsse für laufende Zwecke
-	463	-	3 103	vom Bund
1 481	62 473	-	340 643	vom Land
13	350	-	816	von Gemeinden und Gemeindeverbänden
-	11	-	11	von Zweckverbänden
47	20	-	828	von gesetzlichen Sozialversicherungen
-	420	-	993	von verbundenen Unternehmen, Beteiligungen und Sondervermögen
-	3 897	-	3 920	von sonstigen öffentlichen Sonderrechnungen
0	324	-	562	von privaten Unternehmen
146	5	-	694	von übrigen Bereichen
-	-	587 696	587 696	Allgemeine Umlagen von Gemeinden
-	-	-	109 639	Leistungsbeteiligung bei Leistungen für Unterkunft und Heizung
-	-	-	217 334	an Arbeitsuchende
-	-	-	46 860	Leistungsbeteiligung beim Arbeitslosengeld II
-	-	7 272	30 101	Leistungsbeteiligung bei der Eingliederung von Arbeitsuchenden
-	-	-	15 621	Sonstige Transfereinzahlungen
-	-	-	3 963	Ersatz von sozialen Leistungen außerhalb von Einrichtungen
-	-	-	-	Kostenbeiträge und Aufwendungsersatz; Kostenersatz
-	-	-	3 866	Übergeleitete Unterhaltsansprüche gegen bürgerlich-rechtliche
-	-	-	5 131	Unterhaltsverpflichtete
-	-	-	-	Leistungen von Sozialleistungsträgern
-	-	-	38	Sonstige Ersatzleistungen

Noch 1 Landessystematik

Noch 1.8 Jahresrechnungsstatistik - alle Merkmale für das Jahr 01.01.2016 nach kommunalen Gruppen

Noch 1.8.3 Landkreise

Noch 1.8.3.3 Einzahlungen nach Produkten

Kto.- Nr.	Produktklasse	Zentrale Verwaltung	Schule und Kultur	Soziales und Jugend
		1	2	3
	Art der Einzahlung - Landessystematik -		1 000 EUR	
6215	Rückzahlung gewährter Hilfen (Tilgung und Zinsen von Darlehen)	-	-	2 623
622	Ersatz von sozialen Leistungen in Einrichtungen	-	-	7 127
6221	Kostenbeiträge und Aufwendungsersatz; Kostenersatz	-	-	5 675
6222	Übergeleitete Unterhaltsansprüche gegen bürgerlich-rechtliche Unterhaltsverpflichtete	-	-	2
6223	Leistungen von Sozialleistungsträgern	-	-	1 145
6224	Sonstige Ersatzleistungen	-	-	67
6225	Rückzahlung gewährter Hilfen (Tilgung und Zinsen von Darlehen)	-	-	239
623	Schuldendiensthilfen	-	-	-
6230	vom Bund	-	-	-
6231	vom Land	-	-	-
6232	von Gemeinden und Gemeindeverbänden	-	-	-
6233	von Zweckverbänden und dgl.	-	-	-
6234	von gesetzlichen Sozialversicherungen	-	-	-
6235	von verbundenen Unternehmen, Beteiligungen und Sondervermögen	-	-	-
6236	von sonstigen öffentlichen Sonderrechnungen	-	-	-
6237	von privaten Unternehmen	-	-	-
6238	von übrigen Bereichen	-	-	-
6291	Andere sonstige Transfereinzahlungen	-	-	82
63	Öffentlich-rechtliche Leistungsentgelte	64 417	6 064	142
6311	Verwaltungsgebühren	26 616	64	8
6321	Benutzungsgebühren und ähnliche Entgelte	37 801	5 999	134
6361	Zweckgebundene Abgaben	-	-	-
64	Privatrechtliche Leistungsentgelte, Kostenerstattungen und Kostenumlagen	31 954	6 828	302 237
6411	Einzahlungen aus Mieten und Pachten	8 068	482	1 082
6421	Einzahlungen aus dem Verkauf von Vorräten	13	70	15
6461	Sonstige privatrechtliche Leistungsentgelte	1 977	1 752	353
648	Einzahlungen aus Kostenerstattungen, Kostenumlagen	21 896	4 524	300 786
6480	vom Bund	273	617	68 624
6481	vom Land	10 236	74	207 845
6482	von Gemeinden und Gemeindeverbänden	3 437	2 772	6 778
6483	von Zweckverbänden	50	-	-
6484	von gesetzlichen Sozialversicherungen	1 907	202	11 573
6485	von verbundenen Unternehmen, Sondervermögen und Beteiligungen	4 095	531	3 561
6486	von sonstigen öffentlichen Sonderrechnungen	269	63	2 076
6487	von privaten Unternehmen	569	119	21
6488	von übrigen Bereichen	1 058	146	309
65	Sonstige Einzahlungen aus laufender Verwaltungstätigkeit	3 342	211	385
6511	Konzessionsabgaben	-	-	-
6521	Erstattungen von Steuern	12	2	-
656	Besondere Einzahlungen	2 657	7	89
6561	Bußgelder	1 302	3	80
6562	Säumniszuschläge	1 354	1	9
6563	Einzahlungen aus der Inanspruchnahme von Gewährverträgen und Bürgschaften	-	3	-
6564	Fehlbelegungsabgabe	-	-	-
6591	Andere sonstige Einzahlungen aus laufender Verwaltungstätigkeit	673	202	296
66	Zinsen und ähnliche Einzahlungen	1 139	251	0
661	Zinseinzahlungen	314	1	-
6610	vom Bund	-	-	-
6611	vom Land	-	-	-
6612	von Gemeinden und Gemeindeverbänden	3	-	-
6613	von Zweckverbänden und dgl.	-	-	-

Gesundheit und Sport	Gestaltung der Umwelt	Zentrale Finanzdienst- leistungen	Insgesamt	Produktklasse
4	5	6	1 bis 6	
1 000 EUR				Art der Einzahlung - Landessystematik -
-	-	-	2 623	Rückzahlung gewährter Hilfen (Tilgung und Zinsen von Darlehen)
-	-	-	7 127	Ersatz von sozialen Leistungen in Einrichtungen
-	-	-	5 675	Kostenbeiträge und Aufwendungsersatz; Kostenersatz
-	-	-	2	Übergeleitete Unterhaltsansprüche gegen bürgerlich-rechtliche
-	-	-	1 145	Unterhaltsverpflichtete
-	-	-	67	Leistungen von Sozialleistungsträgern
-	-	-	239	Sonstige Ersatzleistungen
-	-	-	7 272	Rückzahlung gewährter Hilfen (Tilgung und Zinsen von Darlehen)
-	-	7 272	7 272	Schuldendiensthilfen
-	-	-	-	vom Bund
-	-	6 243	6 243	vom Land
-	-	1 026	1 026	von Gemeinden und Gemeindeverbänden
-	-	-	-	von Zweckverbänden und dgl.
-	-	-	-	von gesetzlichen Sozialversicherungen
-	-	-	-	von verbundenen Unternehmen, Beteiligungen und Sondervermögen
-	-	-	-	von sonstigen öffentlichen Sonderrechnungen
-	-	-	-	von privaten Unternehmen
-	-	3	3	von übrigen Bereichen
-	-	-	82	Andere sonstige Transfereinzahlungen
1 212	55 936	-	127 770	Öffentlich-rechtliche Leistungsentgelte
1 155	18 402	-	46 246	Verwaltungsgebühren
56	37 534	-	81 524	Benutzungsgebühren und ähnliche Entgelte
-	-	-	-	Zweckgebundene Abgaben
943	21 707	-	363 668	Privatrechtliche Leistungsentgelte, Kostenerstattungen und Kostenumlagen
73	47	-	9 751	Einzahlungen aus Mieten und Pachten
2	5 849	-	5 949	Einzahlungen aus dem Verkauf von Vorräten
58	1 320	-	5 461	Sonstige privatrechtliche Leistungsentgelte
811	14 491	-	342 508	Einzahlungen aus Kostenerstattungen, Kostenumlagen
-	19	-	69 533	vom Bund
444	7 720	-	226 319	vom Land
149	828	-	13 964	von Gemeinden und Gemeindeverbänden
-	15	-	65	von Zweckverbänden
163	42	-	13 888	von gesetzlichen Sozialversicherungen
-	316	-	8 502	von verbundenen Unternehmen, Sondervermögen und Beteiligungen
-	7	-	2 415	von sonstigen öffentlichen Sonderrechnungen
2	3 522	-	4 232	von privaten Unternehmen
54	2 023	-	3 590	von übrigen Bereichen
19	838	41	4 836	Sonstige Einzahlungen aus laufender Verwaltungstätigkeit
-	-	-	-	Konzessionsabgaben
-	292	-	306	Erstattungen von Steuern
-	189	39	2 980	Besondere Einzahlungen
-	102	-	1 488	Bußgelder
-	34	39	1 437	Säumniszuschläge
-	-	-	-	Einzahlungen aus der Inanspruchnahme von Gewährverträgen und
-	53	-	55	Bürgschaften
-	-	-	-	Fehlbelegungsabgabe
19	356	3	1 549	Andere sonstige Einzahlungen aus laufender Verwaltungstätigkeit
3	2 471	192	4 057	Zinsen und ähnliche Einzahlungen
3	1 245	123	1 686	Zinseinzahlungen
-	-	-	-	vom Bund
-	-	-	-	vom Land
-	-	-	3	von Gemeinden und Gemeindeverbänden
-	-	-	-	von Zweckverbänden und dgl.

Noch 1 Landessystematik

Noch 1.8 Jahresrechnungsstatistik - alle Merkmale für das Jahr 01.01.2016 nach kommunalen Gruppen

Noch 1.8.3 Landkreise

Noch 1.8.3.3 Einzahlungen nach Produkten

Kto.- Nr.	Produktklasse	Zentrale Verwaltung	Schule und Kultur	Soziales und Jugend
		1	2	3
	Art der Einzahlung - Landessystematik -		1 000 EUR	
6614	von gesetzlichen Sozialversicherungen	-	-	-
6615	von verbundenen Unternehmen, Beteiligungen und Sondervermögen	-	-	-
6616	von öffentlichen Sonderrechnungen	-	-	-
6617	von Kreditinstituten	-	-	-
6618	vom sonstigen inländischen Bereich	311	1	-
6619	vom sonstigen ausländischen Bereich	-	-	-
6651	Einzahlungen von Gewinnanteilen aus verbundenen Unternehmen und Beteiligungen	804	-	-
6691	Sonstige Finanzeinzahlungen	22	251	0
68	Einzahlungen aus Investitionstätigkeit	11 907	3 660	2 525
681	Einzahlungen aus Zuwendungen für Investitionen und Investitionsförderungsmaßnahmen	2 586	3 647	2 523
6810	vom Bund	-	1	-
6811	vom Land	2 084	3 268	2 522
6812	von Gemeinden und Gemeindeverbänden	102	322	-
6813	von Zweckverbänden	-	-	-
6814	von gesetzlichen Sozialversicherungen	-	15	-
6815	von verbundenen Unternehmen, Sondervermögen und Beteiligungen	400	3	-
6816	von sonstigen öffentlichen Sonderrechnungen	-	-	-
6817	von privaten Unternehmen	-	16	1
6818	von übrigen Bereichen	1	22	-
6821	Einzahlungen aus der Veräußerung von Grundstücken, Gebäuden und Infrastrukturvermögen	1 025	0	-
683	Einzahlungen aus der Veräußerung von beweglichen oder immateriellen Vermögensgegenständen	42	6	1
6831	von mehr als 1000 bzw. 410 Euro ohne Umsatzsteuer	40	1	-
6832	von mehr als 150 bis 1000 Euro ohne Umsatzsteuer	2	5	1
6833	von geringwertigen Wirtschaftsgütern bis 150 Euro ohne Umsatzsteuer	1	1	-
6834	von immateriellen Vermögensgegenständen	-	-	-
684	Einzahlungen aus der Veräußerung von Finanzanlagen	8 218	-	-
6842	von börsennotierten Aktien	-	-	-
6843	von nichtbörsennotierten Aktien	-	-	-
6844	von sonstigen Anteilsrechten und Kapitaleinlagen Dritter	-	-	-
6845	von Investmentzertifikaten	8 201	-	-
6846	von Kapitalmarktpapieren	-	-	-
6847	von Geldmarktpapieren	-	-	-
6848	von Finanzderivaten	-	-	-
6849	Sonstige Finanzanlagen	17	-	-
6851	Einzahlungen für Baumaßnahmen	36	5	-
6881	Einzahlungen aus Beiträgen und ähnlichen Entgelten	-	-	-
6891	Sonstige Investitionseinzahlungen	-	1	-
69	Einzahlungen aus Finanzierungstätigkeit	29	53	307
6911	Einzahlungen aus der Ausgabe von Anleihen	-	-	-
692	Kreditaufnahmen für Investitionen und Investitionsförderungsmaßnahmen	-	-	-
6920	beim Bund	-	-	-
6921	beim Land	-	-	-
6922	bei Gemeinden und Gemeindeverbänden	-	-	-
6923	bei Zweckverbänden und dgl.	-	-	-
6924	bei gesetzlichen Sozialversicherungen	-	-	-
6925	bei verbundenen Unternehmen, Beteiligungen und Sondervermögen	-	-	-
6926	bei öffentlichen Sonderrechnungen	-	-	-
6927	bei Kreditinstituten	-	-	-
6928	beim sonstigen inländischen Bereich	-	-	-

Gesundheit und Sport	Gestaltung der Umwelt	Zentrale Finanzdienst- leistungen	Insgesamt	Produktklasse
4	5	6	1 bis 6	
1 000 EUR				Art der Einzahlung - Landessystematik -
-	-	-	-	von gesetzlichen Sozialversicherungen
-	-	8	8	von verbundenen Unternehmen, Beteiligungen und Sondervermögen
-	1	-	1	von öffentlichen Sonderrechnungen
-	1 241	115	1 356	von Kreditinstituten
3	3	-	318	vom sonstigen inländischen Bereich
-	-	-	-	vom sonstigen ausländischen Bereich
-	1 224	-	2 028	Einzahlungen von Gewinnanteilen aus verbundenen Unternehmen und Beteiligungen
0	2	69	344	Sonstige Finanzeinzahlungen
46	37 791	25 044	80 971	Einzahlungen aus Investitionstätigkeit
43	26 583	25 044	60 426	Einzahlungen aus Zuwendungen für Investitionen und Investitionsförderungsmaßnahmen
-	-	-	1	vom Bund
43	25 978	25 044	58 938	vom Land
-	447	-	871	von Gemeinden und Gemeindeverbänden
-	72	-	72	von Zweckverbänden
-	-	-	15	von gesetzlichen Sozialversicherungen
-	-	-	403	von verbundenen Unternehmen, Sondervermögen und Beteiligungen
-	75	-	75	von sonstigen öffentlichen Sonderrechnungen
-	11	-	28	von privaten Unternehmen
-	-	-	23	von übrigen Bereichen
-	1 601	-	2 626	Einzahlungen aus der Veräußerung von Grundstücken, Gebäuden und Infrastrukturvermögen
2	8 993	-	9 046	Einzahlungen aus der Veräußerung von beweglichen oder immateriellen Vermögensgegenständen
-	8 993	-	9 034	von mehr als 1000 bzw. 410 Euro ohne Umsatzsteuer
2	-	-	10	von mehr als 150 bis 1000 Euro ohne Umsatzsteuer
-	-	-	1	von geringwertigen Wirtschaftsgütern bis 150 Euro ohne Umsatzsteuer
-	-	-	-	von immateriellen Vermögensgegenständen
-	110	-	8 328	Einzahlungen aus der Veräußerung von Finanzanlagen
-	-	-	-	von börsennotierten Aktien
-	-	-	-	von nichtbörsennotierten Aktien
-	110	-	110	von sonstigen Anteilsrechten und Kapitaleinlagen Dritter
-	-	-	8 201	von Investmentzertifikaten
-	-	-	-	von Kapitalmarktpapieren
-	-	-	-	von Geldmarktpapieren
-	-	-	-	von Finanzderivaten
-	-	-	17	Sonstige Finanzanlagen
-	504	-	545	Einzahlungen für Baumaßnahmen
-	-	-	-	Einzahlungen aus Beiträgen und ähnlichen Entgelten
-	0	-	1	Sonstige Investitionseinzahlungen
-	10	47 197	47 596	Einzahlungen aus Finanzierungstätigkeit
-	-	-	-	Einzahlungen aus der Ausgabe von Anleihen
-	-	46 924	46 924	Kreditaufnahmen für Investitionen und Investitionsförderungsmaßnahmen
-	-	-	-	beim Bund
-	-	-	-	beim Land
-	-	-	-	bei Gemeinden und Gemeindeverbänden
-	-	-	-	bei Zweckverbänden und dgl.
-	-	-	-	bei gesetzlichen Sozialversicherungen
-	-	-	-	bei verbundenen Unternehmen, Beteiligungen und Sondervermögen
-	-	-	-	bei öffentlichen Sonderrechnungen
-	-	46 924	46 924	bei Kreditinstituten
-	-	-	-	beim sonstigen inländischen Bereich

Noch 1 Landessystematik

Noch 1.8 Jahresrechnungsstatistik - alle Merkmale für das Jahr 01.01.2016 nach kommunalen Gruppen

Noch 1.8.3 Landkreise

Noch 1.8.3.3 Einzahlungen nach Produkten

Rechn 1.0.0.0 Einzahlungen nach Produkten				
Kto.- Nr.	Produktklasse	Zentrale Verwaltung	Schule und Kultur	Soziales und Jugend
		1	2	3
	Art der Einzahlung - Landessystematik -		1 000 EUR	
6929	beim sonstigen ausländischen Bereich	-	-	-
6941	Sonstige Wertpapiersschulden	-	-	-
695	Rückflüsse von Ausleihungen	29	53	307
6950	an Bund	-	-	-
6951	an Land	-	-	-
6952	an Gemeinden und Gemeindeverbände	-	53	-
6953	an Zweckverbänden und dgl.	-	-	-
6954	an gesetzliche Sozialversicherungen	-	-	-
6955	an verbundenen Unternehmen, Beteiligungen und Sondervermögen	17	-	307
6956	an öffentlichen Sonderrechnungen	-	-	-
6957	an Kreditinstitute	-	-	-
6958	an sonstige inländische Bereiche	12	-	-
6959	an sonstige ausländische Bereiche	-	-	-

Gesundheit und Sport	Gestaltung der Umwelt	Zentrale Finanzdienst- leistungen	Insgesamt	Produktklasse
4	5	6	1 bis 6	
1 000 EUR				Art der Einzahlung - Landessystematik -
-	-	-	-	beim sonstigen ausländischen Bereich
-	-	-	-	Sonstige Wertpapiersschulden
-	10	273	673	Rückflüsse von Ausleihungen
-	-	-	-	an Bund
-	-	-	-	an Land
-	-	30	83	an Gemeinden und Gemeindeverbände
-	-	-	-	an Zweckverbänden und dgl.
-	-	-	-	an gesetzliche Sozialversicherungen
-	-	243	567	an verbundenen Unternehmen, Beteiligungen und Sondervermögen
-	10	-	10	an öffentlichen Sonderrechnungen
-	-	-	-	an Kreditinstitute
-	-	-	12	an sonstige inländische Bereiche
-	-	-	-	an sonstige ausländische Bereiche

Noch 1 Landessystematik
 Noch 1.8 Jahresrechnungsstatistik - alle Merkmale für das Jahr 01.01.2016 nach kommunalen Gruppen
 Noch 1.8.3 Landkreise
 1.8.3.4 Auszahlungen nach Produkten

Kto.- Nr.	Produktklasse	Zentrale Verwaltung	Schule und Kultur	Soziales und Jugend
		1	2	3
	Art der Auszahlung - Landessystematik -		1 000 EUR	
7	Auszahlungen	353 018	227 714	1 610 028
70	Personalauszahlungen	203 479	51 963	107 725
701	Dienstauszahlungen und dgl.	154 966	42 820	84 919
7011	an Beamte	26 116	667	8 180
7012	an Arbeitnehmer	128 307	37 065	76 463
7019	an sonstige Beschäftigte	543	5 088	276
702	Beiträge zu Versorgungskassen	21 072	1 721	7 784
7021	für Beamte	16 071	321	4 877
7022	für Arbeitnehmer	5 000	1 394	2 907
7029	für sonstige Beschäftigte	1	6	0
703	Beiträge zur gesetzlichen Sozialversicherung aus Dienstauszahlungen und dgl.	25 897	7 363	14 476
7031	für Beamte	-	-	-
7032	für Arbeitnehmer	25 866	7 165	14 475
7039	für sonstige Beschäftigte	31	198	2
7041	Beihilfen, Unterstützungsleistungen für Beschäftigte	1 544	59	546
71	Versorgungsauszahlungen	33	13	-
711	Versorgungsauszahlungen	33	13	-
7111	an Beamte	7	-	-
7112	an Arbeitnehmer	26	13	-
7119	an sonstige Beschäftigte	-	-	-
713	Beiträge zur gesetzlichen Sozialversicherung aus Versorgungsauszahlungen	-	-	-
7131	an Beamte	-	-	-
7132	an Arbeitnehmer	-	-	-
7139	an sonstige Beschäftigte	-	-	-
7141	Beihilfen, Unterstützungsleistungen für Versorgungsempfänger	-	-	-
72	Auszahlungen für Sach- und Dienstleistungen	55 608	52 586	37 277
7211	Unterhaltung der Grundstücke und baulichen Anlagen	7 088	14 236	2 978
7221	Unterhaltung des sonstigen unbeweglichen Vermögens	1 195	26	-
723	Auszahlungen für Mieten und Pachten	10 206	2 639	12 777
7231	Auszahlungen für Mieten und Pachten	8 305	2 458	12 596
7232	Auszahlungen für Leasing	1 901	181	181
7241	Bewirtschaftung der Grundstücke und baulichen Anlagen	18 436	28 099	10 899
725	Unterhaltung des beweglichen Vermögens	10 443	2 490	3 442
7251	Haltung von Fahrzeugen	2 028	72	146
7255	Unterhaltung des sonstigen beweglichen Vermögens	8 415	2 419	3 296
7261	Besondere zahlungswirksame Aufwendungen für Beschäftigte	1 754	43	207
7271	Besondere Verwaltungs- und Betriebsauszahlungen	1 280	3 991	425
7281	Auszahlungen für den Erwerb von Vorräten	498	91	35
7291	Auszahlungen für sonstige Dienstleistungen	4 708	970	6 514
73	Transferauszahlungen	5 929	16 634	729 166
731	Zuwendungen für laufende Zwecke	4 671	16 579	337 612
7310	an den Bund	1	-	19
7311	an das Land	127	4	91
7312	an Gemeinden und Gemeindeverbände	1 028	2 772	208 892
7313	an Zweckverbände	3	1 968	-
7314	an gesetzliche Sozialversicherungen	-	-	-
7315	an verbundene Unternehmen, Sondervermögen und Beteiligungen	2 164	7 789	20 402
7316	an sonstige öffentliche Sonderrechnungen	-	590	9 274
7317	an private Unternehmen	15	416	14 144
7318	an übrige Bereiche	1 333	3 041	84 790
732	Schuldendiensthilfen	752	-	-
7320	an den Bund	-	-	-

Gesundheit und Sport	Gestaltung der Umwelt	Zentrale Finanzdienst- leistungen	Insgesamt	Produktklasse
4	5	6	1 bis 6	
1 000 EUR				Art der Auszahlung - Landessystematik -
27 432	257 583	89 067	2 564 842	Auszahlungen
20 077	63 832	-	447 077	Personalauszahlungen
16 250	50 377	-	349 333	Dienstauszahlungen und dgl.
585	6 907	-	42 456	an Beamte
15 356	43 432	-	300 623	an Arbeitnehmer
308	38	-	6 254	an sonstige Beschäftigte
940	4 899	-	36 416	Beiträge zu Versorgungskassen
355	3 259	-	24 883	für Beamte
585	1 640	-	11 525	für Arbeitnehmer
0	-	-	8	für sonstige Beschäftigte
2 829	8 243	-	58 809	Beiträge zur gesetzlichen Sozialversicherung aus Dienstauszahlungen und dgl.
-	-	-	-	für Beamte
2 828	8 232	-	58 565	für Arbeitnehmer
1	11	-	244	für sonstige Beschäftigte
58	312	-	2 519	Beihilfen, Unterstützungsleistungen für Beschäftigte
-	5	-	51	Versorgungsauszahlungen
-	5	-	51	Versorgungsauszahlungen
-	-	-	7	an Beamte
-	5	-	43	an Arbeitnehmer
-	-	-	-	an sonstige Beschäftigte
-	-	-	-	Beiträge zur gesetzlichen Sozialversicherung aus Versorgungsauszahlungen
-	-	-	-	an Beamte
-	-	-	-	an Arbeitnehmer
-	-	-	-	an sonstige Beschäftigte
-	-	-	-	Beihilfen, Unterstützungsleistungen für Versorgungsempfänger
2 896	49 024	-	197 391	Auszahlungen für Sach- und Dienstleistungen
367	269	-	24 937	Unterhaltung der Grundstücke und baulichen Anlagen
-	11 124	-	12 346	Unterhaltung des sonstigen unbeweglichen Vermögens
274	230	-	26 126	Auszahlungen für Mieten und Pachten
256	40	-	23 654	Auszahlungen für Mieten und Pachten
18	190	-	2 472	Auszahlungen für Leasing
1 329	421	-	59 184	Bewirtschaftung der Grundstücke und baulichen Anlagen
195	1 052	-	17 622	Unterhaltung des beweglichen Vermögens
31	709	-	2 986	Haltung von Fahrzeugen
163	343	-	14 636	Unterhaltung des sonstigen beweglichen Vermögens
30	151	-	2 186	Besondere zahlungswirksame Aufwendungen für Beschäftigte
448	15 112	-	21 256	Besondere Verwaltungs- und Betriebsauszahlungen
103	8	-	736	Auszahlungen für den Erwerb von Vorräten
151	20 656	-	32 999	Auszahlungen für sonstige Dienstleistungen
3 152	90 934	-	845 815	Transferauszahlungen
3 152	90 819	-	452 832	Zuwendungen für laufende Zwecke
-	-	-	20	an den Bund
5	42	-	268	an das Land
-	9 628	-	222 319	an Gemeinden und Gemeindeverbände
0	1 523	-	3 494	an Zweckverbände
-	-	-	-	an gesetzliche Sozialversicherungen
0	59 095	-	89 450	an verbundene Unternehmen, Sondervermögen und Beteiligungen
-	725	-	10 589	an sonstige öffentliche Sonderrechnungen
500	18 720	-	33 794	an private Unternehmen
2 647	1 086	-	92 898	an übrige Bereiche
-	-	-	752	Schuldendiensthilfen
-	-	-	-	an den Bund

Noch 1 Landessystematik
 Noch 1.8 Jahresrechnungsstatistik - alle Merkmale für das Jahr 01.01.2016 nach kommunalen Gruppen
 Noch 1.8.3 Landkreise
 Noch 1.8.3.4 Auszahlungen nach Produkten

Kto.- Nr.	Produktklasse	Zentrale Verwaltung	Schule und Kultur	Soziales und Jugend
		1	2	3
	Art der Auszahlung - Landessystematik -	1 000 EUR		
7321	an das Land	-	-	-
7322	an Gemeinden und Gemeindeverbände	752	-	-
7323	an Zweckverbände und dgl.	-	-	-
7324	an gesetzliche Sozialversicherungen	-	-	-
7325	an verbundene Unternehmen, Sondervermögen und Beteiligungen	-	-	-
7326	an sonstige öffentliche Sonderrechnungen	-	-	-
7327	an private Unternehmen	-	-	-
7328	an übrige Bereiche	-	-	-
733	Sozialtransferauszahlungen	-	-	391 554
7331	Soziale Leistungen an natürliche Personen außerhalb von Einrichtungen	-	-	120 796
7332	Soziale Leistungen an natürliche Personen in Einrichtungen	-	-	136 305
7333	Leistungen für Unterkunft und Heizung an Arbeitsuchende	-	-	-
7334	Leistungen zur Eingliederung von Arbeitsuchenden, Betreuung und Beratung	-	-	196
7335	Einmalige Leistungen an Arbeitsuchende	-	-	-
7336	Arbeitslosengeld II und Sozialgeld und Leistungen für Bildung und Teilhabe	-	-	-
7337	Leistungen zur Eingliederung von Arbeitsuchenden	-	-	-
7338	Mehraufwandsentschädigung an erwerbsfähige Hilfsbedürftige	-	-	-
7339	Sonstige soziale Leistungen	-	-	134 258
734	Steuerbeteiligungen	-	-	-
7341	Gewerbesteuerumlage	-	-	-
7342	Finanzierungsbeteiligung Fonds Deutsche Einheit	-	-	-
735	Allgemeine Zuweisungen	-	-	-
7351	an das Land	-	-	-
7352	an Gemeinden und Gemeindeverbände	-	-	-
7353	an Zweckverbände	-	-	-
7354	Allgemeine Zuweisungen an gesetzliche Sozialversicherungen	-	-	-
737	Allgemeine Umlagen	-	-	-
7371	an das Land und Nachzahlung aus der Abrechnung des Solidarbeitrages	-	-	-
7372	an Gemeinden und Gemeindeverbände	-	-	-
7373	an Zweckverbände	-	-	-
7391	Sonstige Transferauszahlungen	506	56	-
74	Sonstige Auszahlungen aus laufender Verwaltungstätigkeit	55 014	83 061	731 075
7411	Sonstige Personal- und Versorgungsauszahlungen	3 440	222	456
742	Auszahlungen für die Inanspruchnahme von Rechten und Diensten	4 196	67 848	197
7421	Auszahlungen für ehrenamtliche und sonstige Tätigkeit	2 630	10	61
7429	Sonst. Auszahlungen für die Inanspruchnahme von Rechten und Diensten	1 566	67 837	136
7431	Geschäftsauszahlungen	12 701	1 778	831
7441	Steuern, Versicherungen, Schadensfälle	10 999	2 052	103
745	Erstattungen für die Auszahlungen von Dritten aus laufender Verwaltungstätigkeit	23 135	10 939	117 966
7450	an den Bund	823	1	29
7451	an das Land	599	-	3 338
7452	an Gemeinden und Gemeindeverbände	1 901	9 226	19 699
7453	an Zweckverbände	9	6	-
7454	an gesetzliche Sozialversicherungen	38	-	13 362
7455	an verbundene Unternehmen, Sondervermögen und Beteiligungen	1 155	251	57 170
7456	an sonstige öffentliche Sonderrechnungen	895	420	3 178
7457	an private Unternehmen	2 232	167	11 114
7458	an übrige Bereiche	15 483	867	10 075
746	Aufgabenbezogene Leistungsbeteiligungen	-	-	611 473
7461	an Arbeitsgemeinschaften bei Leistungen für Unterkunft und Heizung an Arbeitsuchende	-	-	332 454

Gesundheit und Sport	Gestaltung der Umwelt	Zentrale Finanzdienst- leistungen	Insgesamt	Produktklasse
4	5	6	1 bis 6	
1 000 EUR				Art der Auszahlung - Landessystematik -
-	-	-	-	an das Land
-	-	-	752	an Gemeinden und Gemeindeverbände
-	-	-	-	an Zweckverbände und dgl.
-	-	-	-	an gesetzliche Sozialversicherungen
-	-	-	-	an verbundene Unternehmen, Sondervermögen und Beteiligungen
-	-	-	-	an sonstige öffentliche Sonderrechnungen
-	-	-	-	an private Unternehmen
-	-	-	-	an übrige Bereiche
-	-	-	391 554	Sozialtransferauszahlungen
-	-	-	120 796	Soziale Leistungen an natürliche Personen außerhalb von Einrichtungen
-	-	-	136 305	Soziale Leistungen an natürliche Personen in Einrichtungen
-	-	-	-	Leistungen für Unterkunft und Heizung an Arbeitsuchende
-	-	-	-	Leistungen zur Eingliederung von Arbeitsuchenden, Betreuung und Beratung
-	-	-	196	Einmalige Leistungen an Arbeitsuchende
-	-	-	-	Arbeitslosengeld II und Sozialgeld und Leistungen für Bildung und Teilhabe
-	-	-	-	Leistungen zur Eingliederung von Arbeitsuchenden
-	-	-	-	Mehraufwandsentschädigung an erwerbsfähige Hilfsbedürftige
-	-	-	134 258	Sonstige soziale Leistungen
-	-	-	-	Steuerbeteiligungen
-	-	-	-	Gewerbesteuerumlage
-	-	-	-	Finanzierungsbeteiligung Fonds Deutsche Einheit
-	-	-	-	Allgemeine Zuweisungen
-	-	-	-	an das Land
-	-	-	-	an Gemeinden und Gemeindeverbände
-	-	-	-	an Zweckverbände
-	-	-	-	Allgemeine Zuweisungen an gesetzliche Sozialversicherungen
-	-	-	-	Allgemeine Umlagen
-	-	-	-	an das Land und Nachzahlung aus der Abrechnung des Solidarbeitrages
-	-	-	-	an Gemeinden und Gemeindeverbände
-	-	-	-	an Zweckverbände
-	115	-	677	Sonstige Transferauszahlungen
654	20 790	-	890 593	Sonstige Auszahlungen aus laufender Verwaltungstätigkeit
123	336	-	4 576	Sonstige Personal- und Versorgungsauszahlungen
46	1 460	-	73 747	Auszahlungen für die Inanspruchnahme von Rechten und Diensten
-	51	-	2 752	Auszahlungen für ehrenamtliche und sonstige Tätigkeit
46	1 409	-	70 995	Sonst. Auszahlungen für die Inanspruchnahme von Rechten und Diensten
218	5 260	-	20 788	Geschäftsauszahlungen
177	402	-	13 732	Steuern, Versicherungen, Schadensfälle
-	-	-	-	Erstattungen für die Auszahlungen von Dritten aus laufender Verwaltungstätigkeit
86	13 212	-	165 337	an den Bund
-	0	-	853	an das Land
82	2 614	-	6 633	an Gemeinden und Gemeindeverbände
1	325	-	31 152	an Zweckverbände
-	41	-	57	an gesetzliche Sozialversicherungen
-	0	-	13 400	an verbundene Unternehmen, Sondervermögen und Beteiligungen
-	9 037	-	67 613	an sonstige öffentliche Sonderrechnungen
-	49	-	4 542	an private Unternehmen
3	1 100	-	14 616	an übrige Bereiche
0	44	-	26 470	Aufgabenbezogene Leistungsbeteiligungen
-	-	-	611 473	an Arbeitsgemeinschaften bei Leistungen für Unterkunft und Heizung an Arbeitsuchende
-	-	-	332 454	

Noch 1 Landessystematik
 Noch 1.8 Jahresrechnungsstatistik - alle Merkmale für das Jahr 01.01.2016 nach kommunalen Gruppen
 Noch 1.8.3 Landkreise
 Noch 1.8.3.4 Auszahlungen nach Produkten

Kto.- Nr.	Produktklasse	Zentrale Verwaltung	Schule und Kultur	Soziales und Jugend
		1	2	3
	Art der Auszahlung - Landessystematik -	1 000 EUR		
7462	an Arbeitsgemeinschaften bei Leistungen zur Eingliederung von Arbeitsuchenden, Betreuung und Beratung	-	-	513
7463	an Arbeitsgemeinschaften bei einmaligen Leistungen an Arbeitsuchende	-	-	5 842
7464	an Arbeitsgemeinschaften beim Arbeitslosengeld II und Sozialgeld und Leistungen für Bildung und Teilhabe	-	-	216 521
7465	an Arbeitsgemeinschaften bei der Eingliederung von Arbeitsuchenden	-	-	46 860
7466	Leistungen für Bildung und Teilhabe	-	-	9 284
748	Besondere Auszahlungen	4	1	1
7481	Bußgelder	0	-	-
7482	Säumniszuschläge	4	1	1
7483	Auszahlungen aus der Inanspruchnahme von Gewährverträgen und Bürgschaften	-	-	-
7484	Fehlbelegungsabgabe	-	-	-
7491	Verfügungsmittel	59	-	-
7492	Fraktionszuwendungen	341	-	-
7493	Übrige weitere sonstige Auszahlungen aus laufender Verwaltungstätigkeit	140	222	48
75	Zinsen und ähnliche Auszahlungen	189	15	52
751	Zinsauszahlungen	-	-	-
7510	an den Bund	-	-	-
7511	an das Land	-	-	-
7512	an Gemeinden und Gemeindeverbände	-	-	-
7513	an Zweckverbände	-	-	-
7514	an gesetzliche Sozialversicherungen	-	-	-
7515	an verbundene Unternehmen, Sondervermögen und Beteiligungen	-	-	-
7516	an öffentliche Sonderrechnungen	-	-	-
7517	an Kreditinstitute	-	-	-
7518	an sonstigen inländischen Bereich	-	-	-
7519	an sonstigen ausländischen Bereich	-	-	-
759	Sonstige Finanzauszahlungen	189	15	52
7591	Kreditbeschaffungskosten	-	-	-
7592	Verzinsung von Steuernachzahlungen	-	-	-
7599	Sonstige Finanzauszahlungen	189	15	52
78	Auszahlungen aus Investitionstätigkeit	32 759	23 442	3 663
781	Auszahlungen für Zuwendungen für Investitionsförderungsmaßnahmen	1 141	374	-
7810	an Bund	-	-	-
7811	an Land	-	4	-
7812	an Gemeinden und Gemeindeverbänden	-	136	-
7813	an Zweckverbänden	-	-	-
7814	an gesetzliche Sozialversicherungen	-	-	-
7815	an verbundene Unternehmen, Sondervermögen und Beteiligungen	-	-	-
7816	an sonstige öffentliche Sonderrechnungen	-	2	-
7817	an private Unternehmen	1 141	231	-
7818	an übrige Bereiche	-	-	-
7821	Auszahlungen für den Erwerb von Grundstücken, Gebäuden und Infrastrukturvermögen	774	339	1 143
783	Auszahlungen für den Erwerb von beweglichen oder immateriellen Vermögensgegenständen	7 658	3 710	816
7831	von mehr als 1000 bzw. 410 Euro ohne Umsatzsteuer	4 509	1 708	276
7832	von mehr als 150 Euro bis zu 1000 Euro ohne Umsatzsteuer	1 413	1 554	464
7833	von geringwertigen Wirtschaftsgütern bis 150 Euro ohne Umsatzsteuer	88	89	-
7834	von immateriellen Vermögensgegenständen	1 648	360	76

Gesundheit und Sport	Gestaltung der Umwelt	Zentrale Finanzdienst- leistungen	Insgesamt	Produktklasse
4	5	6	1 bis 6	
1 000 EUR				Art der Auszahlung - Landessystematik -
-	-	-	513	an Arbeitsgemeinschaften bei Leistungen zur Eingliederung von Arbeitsuchenden, Betreuung und Beratung
-	-	-	5 842	an Arbeitsgemeinschaften bei einmaligen Leistungen an Arbeitsuchende
-	-	-	216 521	an Arbeitsgemeinschaften beim Arbeitslosengeld II und Sozialgeld und Leistungen für Bildung und Teilhabe
-	-	-	46 860	an Arbeitsgemeinschaften bei der Eingliederung von Arbeitsuchenden
-	-	-	9 284	Leistungen für Bildung und Teilhabe
-	1	-	6	Besondere Auszahlungen
-	-	-	0	Bußgelder
-	1	-	6	Säumniszuschläge
-	-	-	-	Auszahlungen aus der Inanspruchnahme von Gewährverträgen und Bürgschaften
-	-	-	-	Fehlbelegungsabgabe
-	-	-	59	Verfüugungsmittel
-	-	-	341	Fraktionszuwendungen
4	121	-	534	Übrige weitere sonstige Auszahlungen aus laufender Verwaltungstätigkeit
20	32	13 286	13 593	Zinsen und ähnliche Auszahlungen
-	-	13 229	13 229	Zinsauszahlungen
-	-	-	-	an den Bund
-	-	-	-	an das Land
-	-	-	-	an Gemeinden und Gemeindeverbände
-	-	-	-	an Zweckverbände
-	-	-	-	an gesetzliche Sozialversicherungen
-	-	2	2	an verbundene Unternehmen, Sondervermögen und Beteiligungen
-	-	-	-	an öffentliche Sonderrechnungen
-	-	13 018	13 018	an Kreditinstitute
-	-	210	210	an sonstigen inländischen Bereich
-	-	-	-	an sonstigen ausländischen Bereich
20	32	57	364	Sonstige Finanzauszahlungen
-	-	-	-	Kreditbeschaffungskosten
-	0	-	0	Verzinsung von Steuernachzahlungen
20	32	57	364	Sonstige Finanzauszahlungen
633	32 967	-	93 463	Auszahlungen aus Investitionstätigkeit
-	2 813	-	4 327	Auszahlungen für Zuwendungen für Investitionsförderungsmaßnahmen
-	-	-	-	an Bund
-	49	-	53	an Land
-	518	-	654	an Gemeinden und Gemeindeverbänden
-	195	-	195	an Zweckverbänden
-	-	-	-	an gesetzliche Sozialversicherungen
-	1 378	-	1 378	an verbundene Unternehmen, Sondervermögen und Beteiligungen
-	-	-	2	an sonstige öffentliche Sonderrechnungen
-	672	-	2 044	an private Unternehmen
-	-	-	-	an übrige Bereiche
88	774	-	3 118	Auszahlungen für den Erwerb von Grundstücken, Gebäuden und Infrastrukturvermögen
71	1 698	-	13 954	Auszahlungen für den Erwerb von beweglichen oder immateriellen Vermögensgegenständen
37	190	-	6 720	von mehr als 1000 bzw. 410 Euro ohne Umsatzsteuer
31	50	-	3 512	von mehr als 150 Euro bis zu 1000 Euro ohne Umsatzsteuer
0	1	-	179	von geringwertigen Wirtschaftsgütern bis 150 Euro ohne Umsatzsteuer
3	1 457	-	3 543	von immateriellen Vermögensgegenständen

Noch 1 Landessystematik
 Noch 1.8 Jahresrechnungsstatistik - alle Merkmale für das Jahr 01.01.2016 nach kommunalen Gruppen
 Noch 1.8.3 Landkreise
 Noch 1.8.3.4 Auszahlungen nach Produkten

Kto.- Nr.	Produktklasse	Zentrale Verwaltung	Schule und Kultur	Soziales und Jugend
		1	2	3
	Art der Auszahlung - Landessystematik -	1 000 EUR		
7835	Auszahlungen für die Ablösung von Dauerlasten	-	-	-
784	Auszahlungen für den Erwerb von Finanzanlagen	-	-	-
7842	von börsennotierten Aktien	-	-	-
7843	von nichtbörsennotierten Aktien	-	-	-
7844	von sonstigen Anteilsrechten	-	-	-
7845	von Investmentzertifikaten	-	-	-
7846	von Kapitalmarktpapieren	-	-	-
7847	von Geldmarktpapieren	-	-	-
7848	von Finanzderivaten	-	-	-
785	Auszahlungen für Baumaßnahmen	23 127	18 997	1 704
7851	für Hochbaumaßnahmen	22 119	18 336	1 704
7852	für Tiefbaumaßnahmen	923	646	-
7853	für sonstige Baumaßnahmen	86	15	-
7891	Sonstige Investitionsauszahlungen	58	23	-
79	Auszahlungen aus Finanzierungstätigkeit	7	-	1 070
7911	Auszahlungen zur Tilgung von Anleihen	-	-	-
792	Tilgung von Krediten für Investitionen und Investitionsförderungsmaßnahmen	-	-	-
7920	beim Bund	-	-	-
7921	beim Land	-	-	-
7922	bei Gemeinden und Gemeindeverbänden	-	-	-
7923	bei Zweckverbänden und dgl.	-	-	-
7924	bei gesetzlichen Sozialversicherungen	-	-	-
7925	bei verbundenen Unternehmen, Beteiligungen und Sondervermögen	-	-	-
7926	bei öffentlichen Sonderrechnungen	-	-	-
7927	bei Kreditinstituten	-	-	-
7928	beim sonstigen inländischen Bereich	-	-	-
7929	beim sonstigen ausländischen Bereich	-	-	-
7941	Tilgung sonstiger Wertpapierschulden	-	-	-
795	Gewährung von Ausleihungen	7	-	1 070
7950	an Bund	-	-	-
7951	an Land	-	-	-
7952	an Gemeinden und Gemeindeverbände	-	-	-
7953	an Zweckverbände und dgl.	-	-	-
7954	an gesetzliche Sozialversicherungen	-	-	-
7955	an verbundene Unternehmen, Beteiligungen und Sondervermögen	-	-	1 070
7956	an öffentliche Sonderrechnungen	-	-	-
7957	an Kreditinstitute	-	-	-
7958	an sonstige inländische Bereiche	7	-	-
7959	an sonstige ausländische Bereiche	-	-	-

Gesundheit und Sport	Gestaltung der Umwelt	Zentrale Finanzdienst- leistungen	Insgesamt	Produktklasse
4	5	6	1 bis 6	
1 000 EUR				Art der Auszahlung - Landessystematik -
-	-	-	-	Auszahlungen für die Ablösung von Dauerlasten
-	-	-	-	Auszahlungen für den Erwerb von Finanzanlagen
-	-	-	-	von börsennotierten Aktien
-	-	-	-	von nichtbörsennotierten Aktien
-	-	-	-	von sonstigen Anteilsrechten
-	-	-	-	von Investmentzertifikaten
-	-	-	-	von Kapitalmarktpapieren
-	-	-	-	von Geldmarktpapieren
-	-	-	-	von Finanzderivaten
473	27 482	-	71 783	Auszahlungen für Baumaßnahmen
473	1	-	42 633	für Hochbaumaßnahmen
-	26 914	-	28 483	für Tiefbaumaßnahmen
-	567	-	667	für sonstige Baumaßnahmen
-	200	-	281	Sonstige Investitionsauszahlungen
-	-	75 781	76 858	Auszahlungen aus Finanzierungstätigkeit
-	-	-	-	Auszahlungen zur Tilgung von Anleihen
-	-	75 781	75 781	Tilgung von Krediten für Investitionen und Investitionsförderungsmaßnahmen
-	-	-	-	beim Bund
-	-	-	-	beim Land
-	-	-	-	bei Gemeinden und Gemeindeverbänden
-	-	-	-	bei Zweckverbänden und dgl.
-	-	-	-	bei gesetzlichen Sozialversicherungen
-	-	-	-	bei verbundenen Unternehmen, Beteiligungen und Sondervermögen
-	-	-	-	bei öffentlichen Sonderrechnungen
-	-	75 781	75 781	bei Kreditinstituten
-	-	-	-	beim sonstigen inländischen Bereich
-	-	-	-	beim sonstigen ausländischen Bereich
-	-	-	-	Tilgung sonstiger Wertpapierschulden
-	-	-	1 078	Gewährung von Ausleihungen
-	-	-	-	an Bund
-	-	-	-	an Land
-	-	-	-	an Gemeinden und Gemeindeverbände
-	-	-	-	an Zweckverbände und dgl.
-	-	-	-	an gesetzliche Sozialversicherungen
-	-	-	1 070	an verbundene Unternehmen, Beteiligungen und Sondervermögen
-	-	-	-	an öffentliche Sonderrechnungen
-	-	-	-	an Kreditinstitute
-	-	-	7	an sonstige inländische Bereiche
-	-	-	-	an sonstige ausländische Bereiche

Noch 1 Landessystematik
 Noch 1.8 Jahresrechnungsstatistik - alle Merkmale für das Jahr 01.01.2016 nach kommunalen Gruppen
 1.8.4 kreisangehörige Gemeinden einschließlich Verbandsgemeinden
 1.8.4.1 Einzahlungen im Vergleich zum Vorjahr

Kto.- Nr.	Art der Einzahlung - Landessystematik -	01.01. - 31.12.		Verän- derung	Je Ein- wohner
		2016	2015		2016
		1 000 EUR		um %	EUR
6	Einzahlungen	3 036 782	2 893 538	5,0	1 802,65
60	Steuern und ähnliche Abgaben	1 341 489	1 173 156	14,3	796,31
601	Realsteuern	860 614	700 436	22,9	510,86
6011	Grundsteuer A	23 509	23 027	2,1	13,96
6012	Grundsteuer B	160 718	157 727	1,9	95,40
6013	Gewerbsteuer	676 387	519 683	30,2	401,51
602	Gemeindeanteile an den Gemeinschaftssteuern	465 958	458 912	1,5	276,59
6021	an der Einkommensteuer	398 235	388 638	2,5	236,39
6022	an der Umsatzsteuer	67 723	70 274	-3,6	40,20
603	Sonstige Gemeindesteuern	14 776	13 701	7,8	8,77
6031	Vergnügungssteuer	6 688	6 083	10,0	3,97
6032	Hundsteuer	7 348	6 953	5,7	4,36
6033	Jagdsteuer	-	-	x	-
6034	Zweitwohnungsteuer	740	665	11,2	0,44
6039	Sonstige örtliche Steuern	-	-	x	-
604	Steuerähnliche Einzahlungen	141	106	32,5	0,08
6042	Abgaben von Spielbanken	141	106	32,5	0,08
6049	Sonstige steuerähnliche Einzahlungen	-	-	x	-
605	Ausgleichsleistungen	-	-	x	-
6051	Leistungen nach dem Familienleistungsgesetz	-	-	x	-
6052	Leistungen des Landes aus der Umsetzung des SGB II	-	-	x	-
6053	Leistungen des Landes aus dem Ausgleich von Sonderlasten bei der Zusammenführung von Arbeitslosenhilfe und Sozialhilfe	-	-	x	-
61	Zuwendungen und allgemeine Umlagen	837 057	785 725	6,5	496,88
6111	Schlüsselzuweisungen und besondere Ergänzungszuweisungen vom Land	377 486	357 502	5,6	224,08
6121	Bedarfszuweisungen vom Land	4 351	989	339,9	2,58
613	Sonstige allgemeine Zuweisungen	99 821	99 815	0,0	59,25
6130	Sonstige allgemeine Zuweisungen vom Bund	32	26	22,0	0,02
6131	Sonstige allgemeine Zuweisungen vom Land	99 789	99 789	0,0	59,24
6132	von Gemeinden und Gemeindeverbänden	-	-	x	-
614	Zuweisungen und Zuschüsse für laufende Zwecke	280 763	254 679	10,2	166,66
6140	vom Bund	1 652	1 375	20,2	0,98
6141	vom Land	56 685	59 688	-5,0	33,65
6142	von Gemeinden und Gemeindeverbänden	213 697	182 067	17,4	126,85
6143	von Zweckverbänden	36	2	x	0,02
6144	von gesetzlichen Sozialversicherungen	2 945	4 535	-35,1	1,75
6145	von verbundenen Unternehmen, Beteiligungen und Sondervermögen	580	299	94,2	0,34
6146	von sonstigen öffentlichen Sonderrechnungen	1 034	1 191	-13,2	0,61
6147	von privaten Unternehmen	2 121	2 657	-20,2	1,26
6148	von übrigen Bereichen	2 014	2 866	-29,7	1,20
6182	Allgemeine Umlagen von Gemeinden	74 636	72 740	2,6	44,30
6191	Leistungsbeteiligung bei Leistungen für Unterkunft und Heizung an Arbeitsuchende	-	-	x	-
6192	Leistungsbeteiligung beim Arbeitslosengeld II	-	-	x	-
6193	Leistungsbeteiligung bei der Eingliederung von Arbeitsuchenden	-	-	x	-
62	Sonstige Transfereinzahlungen	19 443	25 513	-23,8	11,54
621	Ersatz von sozialen Leistungen außerhalb von Einrichtungen	-	-	x	-
6211	Kostenbeiträge und Aufwendungsersatz; Kostenersatz	-	-	x	-
6212	Übergeleitete Unterhaltsansprüche gegen bürgerlich-rechtliche Unterhaltsverpflichtete	-	-	x	-
6213	Leistungen von Sozialleistungsträgern	-	-	x	-
6214	Sonstige Ersatzleistungen	-	-	x	-

Noch 1 Landessystematik
 Noch 1.8 Jahresrechnungsstatistik - alle Merkmale für das Jahr 01.01.2016 nach kommunalen Gruppen
 Noch 1.8.4 kreisangehörige Gemeinden einschließlich Verbandsgemeinden
 Noch 1.8.4.1 Einzahlungen im Vergleich zum Vorjahr

Kto.- Nr.	Art der Einzahlung - Landessystematik -	01.01. - 31.12.		Verän- derung	Je Ein- wohner
		2016	2015		2016
		1 000 EUR		um %	EUR
6215	Rückzahlung gewährter Hilfen (Tilgung und Zinsen von Darlehen)	-	-	x	-
622	Ersatz von sozialen Leistungen in Einrichtungen	-	-	x	-
6221	Kostenbeiträge und Aufwendungsersatz; Kostenersatz	-	-	x	-
6222	Übergeleitete Unterhaltsansprüche gegen bürgerlich-rechtliche Unterhaltsverpflichtete	-	-	x	-
6223	Leistungen von Sozialleistungsträgern	-	-	x	-
6224	Sonstige Ersatzleistungen	-	-	x	-
6225	Rückzahlung gewährter Hilfen (Tilgung und Zinsen von Darlehen)	-	-	x	-
623	Schuldendiensthilfen	18 829	23 956	-21,4	11,18
6230	vom Bund	-	-	x	-
6231	vom Land	13 777	22 819	-39,6	8,18
6232	von Gemeinden und Gemeindeverbänden	153	125	21,9	0,09
6233	von Zweckverbänden und dgl.	331	49	570,9	0,20
6234	von gesetzlichen Sozialversicherungen	-	-	x	-
6235	von verbundenen Unternehmen, Beteiligungen und Sondervermögen	4 114	772	432,8	2,44
6236	von sonstigen öffentlichen Sonderrechnungen	344	84	309,1	0,20
6237	von privaten Unternehmen	110	86	28,1	0,07
6238	von übrigen Bereichen	-	20	x	-
6291	Andere sonstige Transfereinzahlungen	613	1 557	-60,6	0,36
63	Öffentlich-rechtliche Leistungsentgelte	178 508	168 834	5,7	105,96
6311	Verwaltungsgebühren	16 978	21 628	-21,5	10,08
6321	Benutzungsgebühren und ähnliche Entgelte	157 011	143 129	9,7	93,20
6361	Zweckgebundene Abgaben	4 520	4 077	10,9	2,68
64	Privatrechtliche Leistungsentgelte, Kostenerstattungen und Kostenumlagen	163 806	161 132	1,7	97,24
6411	Einzahlungen aus Mieten und Pachten	71 049	72 026	-1,4	42,18
6421	Einzahlungen aus dem Verkauf von Vorräten	5 404	6 107	-11,5	3,21
6461	Sonstige privatrechtliche Leistungsentgelte	9 787	10 925	-10,4	5,81
648	Einzahlungen aus Kostenerstattungen, Kostenumlagen	77 566	72 073	7,6	46,04
6480	vom Bund	2 273	1 985	14,5	1,35
6481	vom Land	6 200	5 862	5,8	3,68
6482	von Gemeinden und Gemeindeverbänden	39 533	34 492	14,6	23,47
6483	von Zweckverbänden	1 273	1 044	22,0	0,76
6484	von gesetzlichen Sozialversicherungen	3 667	3 136	16,9	2,18
6485	von verbundenen Unternehmen, Sondervermögen und Beteiligungen	5 057	4 534	11,5	3,00
6486	von sonstigen öffentlichen Sonderrechnungen	877	1 416	-38,1	0,52
6487	von privaten Unternehmen	5 613	6 618	-15,2	3,33
6488	von übrigen Bereichen	13 072	12 986	0,7	7,76
65	Sonstige Einzahlungen aus laufender Verwaltungstätigkeit	73 192	79 020	-7,4	43,45
6511	Konzessionsabgaben	54 673	58 151	-6,0	32,45
6521	Erstattungen von Steuern	3 322	4 287	-22,5	1,97
656	Besondere Einzahlungen	13 184	11 967	10,2	7,83
6561	Bußgelder	7 633	6 940	10,0	4,53
6562	Säumniszuschläge	5 543	4 992	11,0	3,29
6563	Einzahlungen aus der Inanspruchnahme von Gewährverträgen und Bürgschaften	8	35	-76,5	0,00
6564	Fehlbelegungsabgabe	-	-	x	-
6591	Andere sonstige Einzahlungen aus laufender Verwaltungstätigkeit	2 014	4 614	-56,4	1,20
66	Zinsen und ähnliche Einzahlungen	50 277	52 234	-3,7	29,84
661	Zinseinzahlungen	862	1 233	-30,1	0,51
6610	vom Bund	-	-	x	-
6611	vom Land	-	-	x	-
6612	von Gemeinden und Gemeindeverbänden	7	23	-68,5	0,00
6613	von Zweckverbänden und dgl.	-	-	x	-

Noch 1 Landessystematik
 Noch 1.8 Jahresrechnungsstatistik - alle Merkmale für das Jahr 01.01.2016 nach kommunalen Gruppen
 Noch 1.8.4 kreisangehörige Gemeinden einschließlich Verbandsgemeinden
 Noch 1.8.4.1 Einzahlungen im Vergleich zum Vorjahr

Kto.- Nr.	Art der Einzahlung - Landessystematik -	01.01. - 31.12.		Verän- derung	Je Ein- wohner
		2016	2015		2016
		1 000 EUR		um %	EUR
6614	von gesetzlichen Sozialversicherungen	0	-	x	0,00
6615	von verbundenen Unternehmen, Beteiligungen und Sondervermögen	383	506	-24,3	0,23
6616	von öffentlichen Sonderrechnungen	10	-	x	0,01
6617	von Kreditinstituten	447	669	-33,2	0,27
6618	vom sonstigen inländischen Bereich	15	35	-58,2	0,01
6619	vom sonstigen ausländischen Bereich	-	-	x	-
6651	Einzahlungen von Gewinnanteilen aus verbundenen Unternehmen und Beteiligungen	39 416	35 354	11,5	23,40
6691	Sonstige Finanzeinzahlungen	9 999	15 646	-36,1	5,94
68	Einzahlungen aus Investitionstätigkeit	277 884	324 873	-14,5	164,95
681	Einzahlungen aus Zuwendungen für Investitionen und Investitionsförderungsmaßnahmen	221 243	269 305	-17,8	131,33
6810	vom Bund	684	940	-27,3	0,41
6811	vom Land	207 657	255 742	-18,8	123,27
6812	von Gemeinden und Gemeindeverbänden	8 571	6 748	27,0	5,09
6813	von Zweckverbänden	232	476	-51,3	0,14
6814	von gesetzlichen Sozialversicherungen	9	3	189,2	0,01
6815	von verbundenen Unternehmen, Sondervermögen und Beteiligungen	454	751	-39,5	0,27
6816	von sonstigen öffentlichen Sonderrechnungen	2 197	1 430	53,6	1,30
6817	von privaten Unternehmen	535	784	-31,9	0,32
6818	von übrigen Bereichen	904	2 430	-62,8	0,54
6821	Einzahlungen aus der Veräußerung von Grundstücken, Gebäuden und Infrastrukturvermögen	36 072	30 201	19,4	21,41
683	Einzahlungen aus der Veräußerung von beweglichen oder immateriellen Vermögensgegenständen	1 333	1 063	25,4	0,79
6831	von mehr als 1000 bzw. 410 Euro ohne Umsatzsteuer	1 258	983	28,0	0,75
6832	von mehr als 150 bis 1000 Euro ohne Umsatzsteuer	42	58	-27,1	0,03
6833	von geringwertigen Wirtschaftsgütern bis 150 Euro ohne Umsatzsteuer	32	15	119,1	0,02
6834	von immateriellen Vermögensgegenständen	0	7	-97,1	0,00
684	Einzahlungen aus der Veräußerung von Finanzanlagen	704	2 549	-72,4	0,42
6842	von börsennotierten Aktien	-	-	x	-
6843	von nichtbörsennotierten Aktien	-	-	x	-
6844	von sonstigen Anteilsrechten und Kapitaleinlagen Dritter	518	1 697	-69,5	0,31
6845	von Investmentzertifikaten	187	-	x	0,11
6846	von Kapitalmarktpapieren	0	803	-100,0	0,00
6847	von Geldmarktpapieren	-	-	x	-
6848	von Finanzderivaten	-	-	x	-
6849	Sonstige Finanzanlagen	-	49	x	-
6851	Einzahlungen für Baumaßnahmen	3 226	2 846	13,3	1,91
6881	Einzahlungen aus Beiträgen und ähnlichen Entgelten	14 719	16 352	-10,0	8,74
6891	Sonstige Investitionseinzahlungen	586	2 557	-77,1	0,35
69	Einzahlungen aus Finanzierungstätigkeit	95 125	123 052	-22,7	56,47
6911	Einzahlungen aus der Ausgabe von Anleihen	-	-	x	-
692	Kreditaufnahmen für Investitionen und Investitionsförderungsmaßnahmen	93 322	120 549	-22,6	55,40
6920	beim Bund	-	-	x	-
6921	beim Land	-	-	x	-
6922	bei Gemeinden und Gemeindeverbänden	-	-	x	-
6923	bei Zweckverbänden und dgl.	-	-	x	-
6924	bei gesetzlichen Sozialversicherungen	-	-	x	-
6925	bei verbundenen Unternehmen, Beteiligungen und Sondervermögen	-	-	x	-
6926	bei öffentlichen Sonderrechnungen	-	-	x	-
6927	bei Kreditinstituten	93 322	120 549	-22,6	55,40
6928	beim sonstigen inländischen Bereich	-	-	x	-

Noch 1 Landessystematik
 Noch 1.8 Jahresrechnungsstatistik - alle Merkmale für das Jahr 01.01.2016 nach kommunalen Gruppen
 Noch 1.8.4 kreisangehörige Gemeinden einschließlich Verbandsgemeinden
 Noch 1.8.4.1 Einzahlungen im Vergleich zum Vorjahr

Kto.- Nr.	Art der Einzahlung - Landessystematik -	01.01. - 31.12.		Verän- derung	Je Ein- wohner
		2016	2015		2016
		1 000 EUR		um %	EUR
6929	beim sonstigen ausländischen Bereich	-	-	x	-
6941	Sonstige Wertpapiersschulden	-	-	x	-
695	Rückflüsse von Ausleihungen	1 803	2 503	-27,9	1,07
6950	an Bund	-	-	x	-
6951	an Land	-	-	x	-
6952	an Gemeinden und Gemeindeverbände	601	480	25,2	0,36
6953	an Zweckverbänden und dgl.	-	39	x	-
6954	an gesetzliche Sozialversicherungen	-	-	x	-
6955	an verbundenen Unternehmen, Beteiligungen und Sondervermögen	822	1 913	-57,0	0,49
6956	an öffentlichen Sonderrechnungen	302	-	x	0,18
6957	an Kreditinstitute	-	15	x	-
6958	an sonstige inländische Bereiche	78	55	42,2	0,05
6959	an sonstige ausländische Bereiche	-	-	x	-

Noch 1 Landessystematik
 Noch 1.8 Jahresrechnungsstatistik - alle Merkmale für das Jahr 01.01.2016 nach kommunalen Gruppen
 Noch 1.8.4 kreisangehörige Gemeinden einschließlich Verbandsgemeinden
 1.8.4.2 Auszahlungen im Vergleich zum Vorjahr

Kto.- Nr.	Art der Auszahlung - Landessystematik -	01.01. - 31.12.		Verän- derung	Je Ein- wohner
		2016	2015		2016
		1 000 EUR		um %	EUR
7	Auszahlungen	2 938 281	2 891 453	1,6	1 744,18
70	Personalauszahlungen	882 849	846 006	4,4	524,06
701	Dienstauszahlungen und dgl.	699 091	670 093	4,3	414,98
7011	an Beamte	39 829	40 288	-1,1	23,64
7012	an Arbeitnehmer	652 780	622 657	4,8	387,49
7019	an sonstige Beschäftigte	6 482	7 149	-9,3	3,85
702	Beiträge zu Versorgungskassen	52 016	49 755	4,5	30,88
7021	für Beamte	27 139	26 845	1,1	16,11
7022	für Arbeitnehmer	24 841	22 879	8,6	14,75
7029	für sonstige Beschäftigte	36	31	13,8	0,02
703	Beiträge zur gesetzlichen Sozialversicherung aus Dienstauszahlungen und dgl.	129 204	123 809	4,4	76,70
7031	für Beamte	-	2	x	-
7032	für Arbeitnehmer	128 357	122 969	4,4	76,19
7039	für sonstige Beschäftigte	847	838	1,1	0,50
7041	Beihilfen, Unterstützungsleistungen für Beschäftigte	2 538	2 348	8,1	1,51
71	Versorgungsauszahlungen	85	131	-35,2	0,05
711	Versorgungsauszahlungen	85	81	4,3	0,05
7111	an Beamte	62	77	-19,9	0,04
7112	an Arbeitnehmer	23	4	508,6	0,01
7119	an sonstige Beschäftigte	-	-	x	-
713	Beiträge zur gesetzlichen Sozialversicherung aus Versorgungsauszahlungen	-	8	x	-
7131	an Beamte	-	-	x	-
7132	an Arbeitnehmer	-	8	x	-
7139	an sonstige Beschäftigte	-	-	x	-
7141	Beihilfen, Unterstützungsleistungen für Versorgungsempfänger	-	42	x	-
72	Auszahlungen für Sach- und Dienstleistungen	416 073	407 839	2,0	246,98
7211	Unterhaltung der Grundstücke und baulichen Anlagen	60 155	60 209	-0,1	35,71
7221	Unterhaltung des sonstigen unbeweglichen Vermögens	68 134	67 287	1,3	40,44
723	Auszahlungen für Mieten und Pachten	18 902	18 461	2,4	11,22
7231	Auszahlungen für Mieten und Pachten	12 959	12 699	2,1	7,69
7232	Auszahlungen für Leasing	5 942	5 761	3,1	3,53
7241	Bewirtschaftung der Grundstücke und baulichen Anlagen	140 084	141 480	-1,0	83,15
725	Unterhaltung des beweglichen Vermögens	34 365	33 921	1,3	20,40
7251	Haltung von Fahrzeugen	18 596	18 491	0,6	11,04
7255	Unterhaltung des sonstigen beweglichen Vermögens	15 769	15 431	2,2	9,36
7261	Besondere zahlungswirksame Aufwendungen für Beschäftigte	7 796	7 460	4,5	4,63
7271	Besondere Verwaltungs- und Betriebsauszahlungen	27 131	28 883	-6,1	16,11
7281	Auszahlungen für den Erwerb von Vorräten	4 638	5 363	-13,5	2,75
7291	Auszahlungen für sonstige Dienstleistungen	54 868	44 775	22,5	32,57
73	Transferauszahlungen	930 493	879 109	5,8	552,35
731	Zuwendungen für laufende Zwecke	165 249	152 311	8,5	98,09
7310	an den Bund	52	1	x	0,03
7311	an das Land	831	368	125,9	0,49
7312	an Gemeinden und Gemeindeverbände	1 276	1 682	-24,2	0,76
7313	an Zweckverbände	28 558	28 979	-1,4	16,95
7314	an gesetzliche Sozialversicherungen	6	17	-64,3	0,00
7315	an verbundene Unternehmen, Sondervermögen und Beteiligungen	37 386	31 918	17,1	22,19
7316	an sonstige öffentliche Sonderrechnungen	2 517	2 830	-11,0	1,49
7317	an private Unternehmen	9 152	8 119	12,7	5,43
7318	an übrige Bereiche	85 471	78 398	9,0	50,74
732	Schuldendiensthilfen	261	276	-5,5	0,16
7320	an den Bund	-	-	x	-

Noch 1 Landessystematik
 Noch 1.8 Jahresrechnungsstatistik - alle Merkmale für das Jahr 01.01.2016 nach kommunalen Gruppen
 Noch 1.8.4 kreisangehörige Gemeinden einschließlich Verbandsgemeinden
 Noch 1.8.4.2 Auszahlungen im Vergleich zum Vorjahr

Kto.- Nr.	Art der Auszahlung - Landessystematik -	01.01. - 31.12.		Verän- derung	Je Ein- wohner
		2016	2015		2016
		1 000 EUR		um %	EUR
7321	an das Land	-	-	x	-
7322	an Gemeinden und Gemeindeverbände	101	74	36,1	0,06
7323	an Zweckverbände und dgl.	18	3	605,0	0,01
7324	an gesetzliche Sozialversicherungen	-	-	x	-
7325	an verbundene Unternehmen, Sondervermögen und Beteiligungen	-	55	x	-
7326	an sonstige öffentliche Sonderrechnungen	-	-	x	-
7327	an private Unternehmen	66	76	-13,0	0,04
7328	an übrige Bereiche	77	68	11,9	0,05
733	Sozialtransferauszahlungen	197	235	-16,2	0,12
7331	Soziale Leistungen an natürliche Personen außerhalb von Einrichtungen	-	-	x	-
7332	Soziale Leistungen an natürliche Personen in Einrichtungen	-	-	x	-
7333	Leistungen für Unterkunft und Heizung an Arbeitsuchende	-	-	x	-
7334	Leistungen zur Eingliederung von Arbeitsuchenden, Betreuung und Beratung	-	-	x	-
7335	Einmalige Leistungen an Arbeitsuchende	-	-	x	-
7336	Arbeitslosengeld II und Sozialgeld und Leistungen für Bildung und Teilhabe	-	-	x	-
7337	Leistungen zur Eingliederung von Arbeitsuchenden	-	-	x	-
7338	Mehraufwandsentschädigung an erwerbsfähige Hilfsbedürftige	194	235	-17,4	0,12
7339	Sonstige soziale Leistungen	3	1	394,8	0,00
734	Steuerbeteiligungen	82 204	51 424	59,9	48,80
7341	Gewerbesteuerumlage	82 204	51 424	59,9	48,80
7342	Finanzierungsbeteiligung Fonds Deutsche Einheit	-	-	x	-
735	Allgemeine Zuweisungen	-	-	x	-
7351	an das Land	-	-	x	-
7352	an Gemeinden und Gemeindeverbände	-	-	x	-
7353	an Zweckverbände	-	-	x	-
7354	Allgemeine Zuweisungen an gesetzliche Sozialversicherungen	-	-	x	-
737	Allgemeine Umlagen	682 170	673 749	1,3	404,94
7371	an das Land und Nachzahlung aus der Abrechnung des Solidarbeitrages	16 359	15 093	8,4	9,71
7372	an Gemeinden und Gemeindeverbände	662 681	655 664	1,1	393,37
7373	an Zweckverbände	3 130	2 993	4,6	1,86
7391	Sonstige Transferauszahlungen	412	1 112	-63,0	0,24
74	Sonstige Auszahlungen aus laufender Verwaltungstätigkeit	208 988	194 329	7,5	124,06
7411	Sonstige Personal- und Versorgungsauszahlungen	2 877	3 257	-11,7	1,71
742	Auszahlungen für die Inanspruchnahme von Rechten und Diensten	24 385	24 109	1,1	14,48
7421	Auszahlungen für ehrenamtliche und sonstige Tätigkeit	19 174	19 016	0,8	11,38
7429	Sonst. Auszahlungen für die Inanspruchnahme von Rechten und Diensten	5 211	5 093	2,3	3,09
7431	Geschäftsauszahlungen	35 398	34 525	2,5	21,01
7441	Steuern, Versicherungen, Schadensfälle	13 456	12 083	11,4	7,99
745	Erstattungen für die Auszahlungen von Dritten aus laufender Verwaltungstätigkeit	126 570	117 866	7,4	75,13
7450	an den Bund	1 006	1 585	-36,5	0,60
7451	an das Land	138	192	-28,3	0,08
7452	an Gemeinden und Gemeindeverbände	21 434	20 058	6,9	12,72
7453	an Zweckverbände	2 116	1 750	20,9	1,26
7454	an gesetzliche Sozialversicherungen	108	146	-26,2	0,06
7455	an verbundene Unternehmen, Sondervermögen und Beteiligungen	42 160	40 537	4,0	25,03
7456	an sonstige öffentliche Sonderrechnungen	543	559	-2,8	0,32
7457	an private Unternehmen	13 576	10 561	28,5	8,06
7458	an übrige Bereiche	45 489	42 477	7,1	27,00
746	Aufgabenbezogene Leistungsbeteiligungen	-	-	x	-
7461	an Arbeitsgemeinschaften bei Leistungen für Unterkunft und Heizung an Arbeitsuchende	-	-	x	-

Noch 1 Landessystematik
 Noch 1.8 Jahresrechnungsstatistik - alle Merkmale für das Jahr 01.01.2016 nach kommunalen Gruppen
 Noch 1.8.4 kreisangehörige Gemeinden einschließlich Verbandsgemeinden
 Noch 1.8.4.2 Auszahlungen im Vergleich zum Vorjahr

Kto.- Nr.	Art der Auszahlung - Landessystematik -	01.01. - 31.12.		Verän- derung	Je Ein- wohner
		2016	2015		2016
		1 000 EUR		um %	EUR
7462	an Arbeitsgemeinschaften bei Leistungen zur Eingliederung von Arbeitsuchenden, Betreuung und Beratung	-	-	x	-
7463	an Arbeitsgemeinschaften bei einmaligen Leistungen an Arbeitsuchende	-	-	x	-
7464	an Arbeitsgemeinschaften beim Arbeitslosengeld II und Sozialgeld und Leistungen für Bildung und Teilhabe	-	-	x	-
7465	an Arbeitsgemeinschaften bei der Eingliederung von Arbeitsuchenden	-	-	x	-
7466	Leistungen für Bildung und Teilhabe	-	-	x	-
748	Besondere Auszahlungen	242	191	26,4	0,14
7481	Bußgelder	0	0	30,4	0,00
7482	Säumniszuschläge	94	45	107,1	0,06
7483	Auszahlungen aus der Inanspruchnahme von Gewährverträgen und Bürgschaften	147	146	1,2	0,09
7484	Fehlbelegungsabgabe	-	-	x	-
7491	Verfügungsmittel	628	622	1,1	0,37
7492	Fraktionszuwendungen	44	45	-1,0	0,03
7493	Übrige weitere sonstige Auszahlungen aus laufender Verwaltungstätigkeit	5 387	1 633	229,9	3,20
75	Zinsen und ähnliche Auszahlungen	34 971	42 223	-17,2	20,76
751	Zinsauszahlungen	27 988	33 408	-16,2	16,61
7510	an den Bund	-	-	x	-
7511	an das Land	-	-	x	-
7512	an Gemeinden und Gemeindeverbände	13	22	-43,0	0,01
7513	an Zweckverbände	3	28	-89,8	0,00
7514	an gesetzliche Sozialversicherungen	-	-	x	-
7515	an verbundene Unternehmen, Sondervermögen und Beteiligungen	4	35	-88,8	0,00
7516	an öffentliche Sonderrechnungen	6	1	922,9	0,00
7517	an Kreditinstitute	27 956	33 312	-16,1	16,59
7518	an sonstigen inländischen Bereich	6	10	-38,2	0,00
7519	an sonstigen ausländischen Bereich	-	-	x	-
759	Sonstige Finanzauszahlungen	6 984	8 815	-20,8	4,15
7591	Kreditbeschaffungskosten	23	19	22,4	0,01
7592	Verzinsung von Steuernachzahlungen	4 082	6 011	-32,1	2,42
7599	Sonstige Finanzauszahlungen	2 879	2 784	3,4	1,71
78	Auszahlungen aus Investitionstätigkeit	292 002	315 403	-7,4	173,33
781	Auszahlungen für Zuwendungen für Investitionsförderungsmaßnahmen	10 702	12 907	-17,1	6,35
7810	an Bund	-	-	x	-
7811	an Land	618	315	96,3	0,37
7812	an Gemeinden und Gemeindeverbänden	2 092	3 002	-30,3	1,24
7813	an Zweckverbänden	421	768	-45,2	0,25
7814	an gesetzliche Sozialversicherungen	-	-	x	-
7815	an verbundene Unternehmen, Sondervermögen und Beteiligungen	4 422	4 686	-5,6	2,62
7816	an sonstige öffentliche Sonderrechnungen	1 216	384	216,7	0,72
7817	an private Unternehmen	1 361	1 492	-8,8	0,81
7818	an übrige Bereiche	572	2 260	-74,7	0,34
7821	Auszahlungen für den Erwerb von Grundstücken, Gebäuden und Infrastrukturvermögen	16 019	12 385	29,3	9,51
783	Auszahlungen für den Erwerb von beweglichen oder immateriellen Vermögensgegenständen	36 882	36 676	0,6	21,89
7831	von mehr als 1000 bzw. 410 Euro ohne Umsatzsteuer	29 872	29 861	0,0	17,73
7832	von mehr als 150 Euro bis zu 1000 Euro ohne Umsatzsteuer	4 811	4 040	19,1	2,86
7833	von geringwertigen Wirtschaftsgütern bis 150 Euro ohne Umsatzsteuer	456	488	-6,7	0,27
7834	von immateriellen Vermögensgegenständen	1 743	2 288	-23,8	1,03

Noch 1 Landessystematik
 Noch 1.8 Jahresrechnungsstatistik - alle Merkmale für das Jahr 01.01.2016 nach kommunalen Gruppen
 Noch 1.8.4 kreisangehörige Gemeinden einschließlich Verbandsgemeinden
 Noch 1.8.4.2 Auszahlungen im Vergleich zum Vorjahr

Kto.- Nr.	Art der Auszahlung - Landessystematik -	01.01. - 31.12.		Verän- derung	Je Ein- wohner
		2016	2015		2016
		1 000 EUR		um %	EUR
7835	Auszahlungen für die Ablösung von Dauerlasten	-	-	x	-
784	Auszahlungen für den Erwerb von Finanzanlagen	1 072	2 322	-53,8	0,64
7842	von börsennotierten Aktien	-	-	x	-
7843	von nichtbörsennotierten Aktien	-	-	x	-
7844	von sonstigen Anteilsrechten	992	1 523	-34,8	0,59
7845	von Investmentzertifikaten	80	-	x	0,05
7846	von Kapitalmarktpapieren	-	800	x	-
7847	von Geldmarktpapieren	-	-	x	-
7848	von Finanzderivaten	-	-	x	-
785	Auszahlungen für Baumaßnahmen	221 081	243 329	-9,1	131,23
7851	für Hochbaumaßnahmen	89 671	102 588	-12,6	53,23
7852	für Tiefbaumaßnahmen	106 425	112 158	-5,1	63,17
7853	für sonstige Baumaßnahmen	24 986	28 584	-12,6	14,83
7891	Sonstige Investitionsauszahlungen	6 245	7 783	-19,8	3,71
79	Auszahlungen aus Finanzierungstätigkeit	172 821	206 415	-16,3	102,59
7911	Auszahlungen zur Tilgung von Anleihen	-	-	x	-
792	Tilgung von Krediten für Investitionen und Investitionsförderungsmaßnahmen	170 022	206 008	-17,5	100,93
7920	beim Bund	-	-	x	-
7921	beim Land	-	-	x	-
7922	bei Gemeinden und Gemeindeverbänden	337	180	86,5	0,20
7923	bei Zweckverbänden und dgl.	22	65	-67,0	0,01
7924	bei gesetzlichen Sozialversicherungen	-	-	x	-
7925	bei verbundenen Unternehmen, Beteiligungen und Sondervermögen	-	-	x	-
7926	bei öffentlichen Sonderrechnungen	-	-	x	-
7927	bei Kreditinstituten	169 639	205 744	-17,5	100,70
7928	beim sonstigen inländischen Bereich	25	19	32,1	0,01
7929	beim sonstigen ausländischen Bereich	-	-	x	-
7941	Tilgung sonstiger Wertpapierschulden	-	-	x	-
795	Gewährung von Ausleihungen	2 798	406	588,4	1,66
7950	an Bund	-	-	x	-
7951	an Land	-	-	x	-
7952	an Gemeinden und Gemeindeverbände	310	311	-0,5	0,18
7953	an Zweckverbände und dgl.	-	-	x	-
7954	an gesetzliche Sozialversicherungen	-	-	x	-
7955	an verbundene Unternehmen, Beteiligungen und Sondervermögen	2 484	45	x	1,47
7956	an öffentliche Sonderrechnungen	-	-	x	-
7957	an Kreditinstitute	-	-	x	-
7958	an sonstige inländische Bereiche	4	50	-92,0	0,00
7959	an sonstige ausländische Bereiche	-	-	x	-

Noch 1 Landessystematik

Noch 1.8 Jahresrechnungsstatistik - alle Merkmale für das Jahr 01.01.2016 nach kommunalen Gruppen

Noch 1.8.4 kreisangehörige Gemeinden einschließlich Verbandsgemeinden

1.8.4.3 Einzahlungen nach Produkten

Kto.- Nr.	Produktklasse	Zentrale Verwaltung	Schule und Kultur	Soziales und Jugend
		1	2	3
	Art der Einzahlung - Landessystematik -		1 000 EUR	
6	Einzahlungen	195 624	25 379	356 841
60	Steuern und ähnliche Abgaben	-	-	-
601	Realsteuern	-	-	-
6011	Grundsteuer A	-	-	-
6012	Grundsteuer B	-	-	-
6013	Gewerbesteuer	-	-	-
602	Gemeindeanteile an den Gemeinschaftssteuern	-	-	-
6021	an der Einkommensteuer	-	-	-
6022	an der Umsatzsteuer	-	-	-
603	Sonstige Gemeindesteuern	-	-	-
6031	Vergnügungssteuer	-	-	-
6032	Hundesteuer	-	-	-
6033	Jagdsteuer	-	-	-
6034	Zweitwohnungsteuer	-	-	-
6039	Sonstige örtliche Steuern	-	-	-
604	Steuerähnliche Einzahlungen	-	-	-
6042	Abgaben von Spielbanken	-	-	-
6049	Sonstige steuerähnliche Einzahlungen	-	-	-
605	Ausgleichsleistungen	-	-	-
6051	Leistungen nach dem Familienleistungsgesetz	-	-	-
6052	Leistungen des Landes aus der Umsetzung des SGB II	-	-	-
6053	Leistungen des Landes aus dem Ausgleich von Sonderlasten bei der Zusammenführung von Arbeitslosenhilfe und Sozialhilfe	-	-	-
61	Zuwendungen und allgemeine Umlagen	21 434	8 074	215 105
6111	Schlüsselzuweisungen und besondere Ergänzungszuweisungen vom Land	-	-	-
6121	Bedarfszuweisungen vom Land	-	-	-
613	Sonstige allgemeine Zuweisungen	-	-	-
6130	Sonstige allgemeine Zuweisungen vom Bund	-	-	-
6131	Sonstige allgemeine Zuweisungen vom Land	-	-	-
6132	von Gemeinden und Gemeindeverbänden	-	-	-
614	Zuweisungen und Zuschüsse für laufende Zwecke	21 434	8 074	215 105
6140	vom Bund	339	228	326
6141	vom Land	18 106	3 235	3 264
6142	von Gemeinden und Gemeindeverbänden	355	2 982	209 083
6143	von Zweckverbänden	-	1	-
6144	von gesetzlichen Sozialversicherungen	1 515	121	1 016
6145	von verbundenen Unternehmen, Beteiligungen und Sondervermögen	36	46	10
6146	von sonstigen öffentlichen Sonderrechnungen	398	156	279
6147	von privaten Unternehmen	358	781	511
6148	von übrigen Bereichen	327	524	616
6182	Allgemeine Umlagen von Gemeinden	-	-	-
6191	Leistungsbeteiligung bei Leistungen für Unterkunft und Heizung an Arbeitsuchende	-	-	-
6192	Leistungsbeteiligung beim Arbeitslosengeld II	-	-	-
6193	Leistungsbeteiligung bei der Eingliederung von Arbeitsuchenden	-	-	-
62	Sonstige Transfereinzahlungen	10	-	43
621	Ersatz von sozialen Leistungen außerhalb von Einrichtungen	-	-	-
6211	Kostenbeiträge und Aufwendungsersatz; Kostenersatz	-	-	-
6212	Übergeleitete Unterhaltsansprüche gegen bürgerlich-rechtliche Unterhaltsverpflichtete	-	-	-
6213	Leistungen von Sozialleistungsträgern	-	-	-
6214	Sonstige Ersatzleistungen	-	-	-

Gesundheit und Sport	Gestaltung der Umwelt	Zentrale Finanzdienst- leistungen	Insgesamt	Produktklasse
4	5	6	1 bis 6	
1 000 EUR				Art der Einzahlung - Landessystematik -
15 917	350 661	2 092 360	3 036 782	Einzahlungen
-	-	1 341 489	1 341 489	Steuern und ähnliche Abgaben
-	-	860 614	860 614	Realsteuern
-	-	23 509	23 509	Grundsteuer A
-	-	160 718	160 718	Grundsteuer B
-	-	676 387	676 387	Gewerbsteuer
-	-	465 958	465 958	Gemeindeanteile an den Gemeinschaftssteuern
-	-	398 235	398 235	an der Einkommensteuer
-	-	67 723	67 723	an der Umsatzsteuer
-	-	14 776	14 776	Sonstige Gemeindesteuern
-	-	6 688	6 688	Vergnügungssteuer
-	-	7 348	7 348	Hundesteuer
-	-	-	-	Jagdsteuer
-	-	740	740	Zweitwohnungsteuer
-	-	-	-	Sonstige örtliche Steuern
-	-	141	141	Steuerähnliche Einzahlungen
-	-	141	141	Abgaben von Spielbanken
-	-	-	-	Sonstige steuerähnliche Einzahlungen
-	-	-	-	Ausgleichsleistungen
-	-	-	-	Leistungen nach dem Familienleistungsgesetz
-	-	-	-	Leistungen des Landes aus der Umsetzung des SGB II
-	-	-	-	Leistungen des Landes aus dem Ausgleich von Sonderlasten bei der Zusammenführung von Arbeitslosenhilfe und Sozialhilfe
903	35 247	556 293	837 057	Zuwendungen und allgemeine Umlagen
-	-	377 486	377 486	Schlüsselzuweisungen und besondere Ergänzungszuweisungen vom Land
-	-	4 351	4 351	Bedarfszuweisungen vom Land
-	-	99 821	99 821	Sonstige allgemeine Zuweisungen
-	-	32	32	Sonstige allgemeine Zuweisungen vom Bund
-	-	99 789	99 789	Sonstige allgemeine Zuweisungen vom Land
-	-	-	-	von Gemeinden und Gemeindeverbänden
903	35 247	-	280 763	Zuweisungen und Zuschüsse für laufende Zwecke
4	755	-	1 652	vom Bund
642	31 437	-	56 685	vom Land
58	1 219	-	213 697	von Gemeinden und Gemeindeverbänden
-	35	-	36	von Zweckverbänden
58	235	-	2 945	von gesetzlichen Sozialversicherungen
9	478	-	580	von verbundenen Unternehmen, Beteiligungen und Sondervermögen
2	198	-	1 034	von sonstigen öffentlichen Sonderrechnungen
40	431	-	2 121	von privaten Unternehmen
89	458	-	2 014	von übrigen Bereichen
-	-	74 636	74 636	Allgemeine Umlagen von Gemeinden
-	-	-	-	Leistungsbeteiligung bei Leistungen für Unterkunft und Heizung an Arbeitsuchende
-	-	-	-	Leistungsbeteiligung beim Arbeitslosengeld II
-	-	-	-	Leistungsbeteiligung bei der Eingliederung von Arbeitsuchenden
-	560	18 829	19 443	Sonstige Transfereinzahlungen
-	-	-	-	Ersatz von sozialen Leistungen außerhalb von Einrichtungen
-	-	-	-	Kostenbeiträge und Aufwendungsersatz; Kostenersatz
-	-	-	-	Übergeleitete Unterhaltsansprüche gegen bürgerlich-rechtliche Unterhaltsverpflichtete
-	-	-	-	Leistungen von Sozialleistungsträgern
-	-	-	-	Sonstige Ersatzleistungen

Noch 1 Landessystematik
 Noch 1.8 Jahresrechnungsstatistik - alle Merkmale für das Jahr 01.01.2016 nach kommunalen Gruppen
 Noch 1.8.4 kreisangehörige Gemeinden einschließlich Verbandsgemeinden
 Noch 1.8.4.3 Einzahlungen nach Produkten

Kto.- Nr.	Produktklasse	Zentrale Verwaltung	Schule und Kultur	Soziales und Jugend
		1	2	3
	Art der Einzahlung - Landessystematik -		1 000 EUR	
6215	Rückzahlung gewährter Hilfen (Tilgung und Zinsen von Darlehen)	-	-	-
622	Ersatz von sozialen Leistungen in Einrichtungen	-	-	-
6221	Kostenbeiträge und Aufwendungsersatz; Kostenersatz	-	-	-
6222	Übergeleitete Unterhaltsansprüche gegen bürgerlich-rechtliche Unterhaltsverpflichtete	-	-	-
6223	Leistungen von Sozialleistungsträgern	-	-	-
6224	Sonstige Ersatzleistungen	-	-	-
6225	Rückzahlung gewährter Hilfen (Tilgung und Zinsen von Darlehen)	-	-	-
623	Schuldendiensthilfen	-	-	-
6230	vom Bund	-	-	-
6231	vom Land	-	-	-
6232	von Gemeinden und Gemeindeverbänden	-	-	-
6233	von Zweckverbänden und dgl.	-	-	-
6234	von gesetzlichen Sozialversicherungen	-	-	-
6235	von verbundenen Unternehmen, Beteiligungen und Sondervermögen	-	-	-
6236	von sonstigen öffentlichen Sonderrechnungen	-	-	-
6237	von privaten Unternehmen	-	-	-
6238	von übrigen Bereichen	-	-	-
6291	Andere sonstige Transfereinzahlungen	10	-	43
63	Öffentlich-rechtliche Leistungsentgelte	23 045	3 389	98 842
6311	Verwaltungsgebühren	14 639	131	7
6321	Benutzungsgebühren und ähnliche Entgelte	8 406	3 259	98 835
6361	Zweckgebundene Abgaben	-	-	-
64	Privatrechtliche Leistungsentgelte, Kostenerstattungen und Kostenumlagen	75 947	10 227	39 953
6411	Einzahlungen aus Mieten und Pachten	52 743	1 753	3 470
6421	Einzahlungen aus dem Verkauf von Vorräten	978	343	669
6461	Sonstige privatrechtliche Leistungsentgelte	3 263	2 035	1 054
648	Einzahlungen aus Kostenerstattungen, Kostenumlagen	18 963	6 096	34 759
6480	vom Bund	886	134	818
6481	vom Land	2 418	48	1 620
6482	von Gemeinden und Gemeindeverbänden	5 609	5 006	26 390
6483	von Zweckverbänden	218	7	2
6484	von gesetzlichen Sozialversicherungen	1 251	69	2 087
6485	von verbundenen Unternehmen, Sondervermögen und Beteiligungen	3 106	29	24
6486	von sonstigen öffentlichen Sonderrechnungen	554	42	206
6487	von privaten Unternehmen	1 814	337	768
6488	von übrigen Bereichen	3 108	423	2 844
65	Sonstige Einzahlungen aus laufender Verwaltungstätigkeit	12 401	285	161
6511	Konzessionsabgaben	-	-	-
6521	Erstattungen von Steuern	398	105	0
656	Besondere Einzahlungen	11 491	46	4
6561	Bußgelder	7 549	6	3
6562	Säumniszuschläge	3 939	39	0
6563	Einzahlungen aus der Inanspruchnahme von Gewährverträgen und Bürgschaften	2	-	1
6564	Fehlbelegungsabgabe	-	-	-
6591	Andere sonstige Einzahlungen aus laufender Verwaltungstätigkeit	512	135	157
66	Zinsen und ähnliche Einzahlungen	3 986	2	6
661	Zinseinzahlungen	26	-	-
6610	vom Bund	-	-	-
6611	vom Land	-	-	-
6612	von Gemeinden und Gemeindeverbänden	-	-	-
6613	von Zweckverbänden und dgl.	-	-	-

Gesundheit und Sport	Gestaltung der Umwelt	Zentrale Finanzdienst- leistungen	Insgesamt	Produktklasse
4	5	6	1 bis 6	
1 000 EUR				Art der Einzahlung - Landessystematik -
-	-	-	-	Rückzahlung gewährter Hilfen (Tilgung und Zinsen von Darlehen)
-	-	-	-	Ersatz von sozialen Leistungen in Einrichtungen
-	-	-	-	Kostenbeiträge und Aufwendungsersatz; Kostenersatz
-	-	-	-	Übergeleitete Unterhaltsansprüche gegen bürgerlich-rechtliche
-	-	-	-	Unterhaltsverpflichtete
-	-	-	-	Leistungen von Sozialleistungsträgern
-	-	-	-	Sonstige Ersatzleistungen
-	-	-	-	Rückzahlung gewährter Hilfen (Tilgung und Zinsen von Darlehen)
-	-	18 829	18 829	Schuldendiensthilfen
-	-	-	-	vom Bund
-	-	13 777	13 777	vom Land
-	-	153	153	von Gemeinden und Gemeindeverbänden
-	-	331	331	von Zweckverbänden und dgl.
-	-	-	-	von gesetzlichen Sozialversicherungen
-	-	4 114	4 114	von verbundenen Unternehmen, Beteiligungen und Sondervermögen
-	-	344	344	von sonstigen öffentlichen Sonderrechnungen
-	-	110	110	von privaten Unternehmen
-	-	-	-	von übrigen Bereichen
-	560	-	613	Andere sonstige Transfereinzahlungen
4 276	48 956	-	178 508	Öffentlich-rechtliche Leistungsentgelte
1	2 200	-	16 978	Verwaltungsgebühren
3 739	42 772	-	157 011	Benutzungsgebühren und ähnliche Entgelte
536	3 984	-	4 520	Zweckgebundene Abgaben
4 292	33 109	278	163 806	Privatrechtliche Leistungsentgelte, Kostenerstattungen und Kostenumlagen
953	12 131	-	71 049	Einzahlungen aus Mieten und Pachten
29	3 385	-	5 404	Einzahlungen aus dem Verkauf von Vorräten
871	2 564	-	9 787	Sonstige privatrechtliche Leistungsentgelte
2 440	15 030	278	77 566	Einzahlungen aus Kostenerstattungen, Kostenumlagen
130	306	-	2 273	vom Bund
-	2 114	-	6 200	vom Land
1 370	1 130	29	39 533	von Gemeinden und Gemeindeverbänden
9	1 037	-	1 273	von Zweckverbänden
191	69	-	3 667	von gesetzlichen Sozialversicherungen
14	1 635	249	5 057	von verbundenen Unternehmen, Sondervermögen und Beteiligungen
12	63	-	877	von sonstigen öffentlichen Sonderrechnungen
285	2 409	-	5 613	von privaten Unternehmen
431	6 266	-	13 072	von übrigen Bereichen
1 472	57 095	1 778	73 192	Sonstige Einzahlungen aus laufender Verwaltungstätigkeit
-	54 673	-	54 673	Konzessionsabgaben
1 377	1 442	-	3 322	Erstattungen von Steuern
3	103	1 537	13 184	Besondere Einzahlungen
-	72	2	7 633	Bußgelder
-	29	1 535	5 543	Säumniszuschläge
3	2	-	8	Einzahlungen aus der Inanspruchnahme von Gewährverträgen und
-	-	-	-	Bürgschaften
92	878	240	2 014	Fehlbelegungsabgabe
1 109	36 785	8 390	50 277	Andere sonstige Einzahlungen aus laufender Verwaltungstätigkeit
-	159	677	862	Zinsen und ähnliche Einzahlungen
-	-	-	-	Zinseinzahlungen
-	-	-	-	vom Bund
-	-	-	-	vom Land
-	-	7	7	von Gemeinden und Gemeindeverbänden
-	-	-	-	von Zweckverbänden und dgl.

Noch 1 Landessystematik
 Noch 1.8 Jahresrechnungsstatistik - alle Merkmale für das Jahr 01.01.2016 nach kommunalen Gruppen
 Noch 1.8.4 kreisangehörige Gemeinden einschließlich Verbandsgemeinden
 Noch 1.8.4.3 Einzahlungen nach Produkten

Kto.- Nr.	Produktklasse	Zentrale Verwaltung	Schule und Kultur	Soziales und Jugend
		1	2	3
	Art der Einzahlung - Landessystematik -		1 000 EUR	
6614	von gesetzlichen Sozialversicherungen	0	-	-
6615	von verbundenen Unternehmen, Beteiligungen und Sondervermögen	0	-	-
6616	von öffentlichen Sonderrechnungen	0	-	-
6617	von Kreditinstituten	22	-	-
6618	vom sonstigen inländischen Bereich	4	-	-
6619	vom sonstigen ausländischen Bereich	-	-	-
6651	Einzahlungen von Gewinnanteilen aus verbundenen Unternehmen und Beteiligungen	3 490	-	-
6691	Sonstige Finanzeinzahlungen	470	2	6
68	Einzahlungen aus Investitionstätigkeit	58 585	3 322	2 732
681	Einzahlungen aus Zuwendungen für Investitionen und Investitionsförderungsmaßnahmen	29 305	3 025	2 630
6810	vom Bund	63	54	-
6811	vom Land	27 670	2 414	1 930
6812	von Gemeinden und Gemeindeverbänden	1 114	423	342
6813	von Zweckverbänden	9	-	-
6814	von gesetzlichen Sozialversicherungen	5	-	4
6815	von verbundenen Unternehmen, Sondervermögen und Beteiligungen	-	1	-
6816	von sonstigen öffentlichen Sonderrechnungen	25	14	7
6817	von privaten Unternehmen	187	88	142
6818	von übrigen Bereichen	232	32	205
6821	Einzahlungen aus der Veräußerung von Grundstücken, Gebäuden und Infrastrukturvermögen	27 500	0	4
683	Einzahlungen aus der Veräußerung von beweglichen oder immateriellen Vermögensgegenständen	1 102	32	7
6831	von mehr als 1000 bzw. 410 Euro ohne Umsatzsteuer	1 056	16	4
6832	von mehr als 150 bis 1000 Euro ohne Umsatzsteuer	25	11	2
6833	von geringwertigen Wirtschaftsgütern bis 150 Euro ohne Umsatzsteuer	21	5	1
6834	von immateriellen Vermögensgegenständen	0	-	-
684	Einzahlungen aus der Veräußerung von Finanzanlagen	332	-	-
6842	von börsennotierten Aktien	-	-	-
6843	von nichtbörsennotierten Aktien	-	-	-
6844	von sonstigen Anteilsrechten und Kapitaleinlagen Dritter	146	-	-
6845	von Investmentzertifikaten	187	-	-
6846	von Kapitalmarktpapieren	0	-	-
6847	von Geldmarktpapieren	-	-	-
6848	von Finanzderivaten	-	-	-
6849	Sonstige Finanzanlagen	-	-	-
6851	Einzahlungen für Baumaßnahmen	259	234	10
6881	Einzahlungen aus Beiträgen und ähnlichen Entgelten	44	-	1
6891	Sonstige Investitionseinzahlungen	43	31	80
69	Einzahlungen aus Finanzierungstätigkeit	217	79	-
6911	Einzahlungen aus der Ausgabe von Anleihen	-	-	-
692	Kreditaufnahmen für Investitionen und Investitionsförderungsmaßnahmen	-	-	-
6920	beim Bund	-	-	-
6921	beim Land	-	-	-
6922	bei Gemeinden und Gemeindeverbänden	-	-	-
6923	bei Zweckverbänden und dgl.	-	-	-
6924	bei gesetzlichen Sozialversicherungen	-	-	-
6925	bei verbundenen Unternehmen, Beteiligungen und Sondervermögen	-	-	-
6926	bei öffentlichen Sonderrechnungen	-	-	-
6927	bei Kreditinstituten	-	-	-
6928	beim sonstigen inländischen Bereich	-	-	-

Gesundheit und Sport	Gestaltung der Umwelt	Zentrale Finanzdienst- leistungen	Insgesamt	Produktklasse
4	5	6	1 bis 6	
1 000 EUR				Art der Einzahlung - Landessystematik -
-	-	-	0	von gesetzlichen Sozialversicherungen
-	150	233	383	von verbundenen Unternehmen, Beteiligungen und Sondervermögen
-	-	10	10	von öffentlichen Sonderrechnungen
-	8	417	447	von Kreditinstituten
-	0	10	15	vom sonstigen inländischen Bereich
-	-	-	-	vom sonstigen ausländischen Bereich
1 104	33 715	1 107	39 416	Einzahlungen von Gewinnanteilen aus verbundenen Unternehmen und Beteiligungen
5	2 911	6 605	9 999	Sonstige Finanzeinzahlungen
3 863	138 891	70 491	277 884	Einzahlungen aus Investitionstätigkeit
3 687	112 120	70 476	221 243	Einzahlungen aus Zuwendungen für Investitionen und Investitionsförderungsmaßnahmen
-	566	-	684	vom Bund
3 646	103 127	68 870	207 657	vom Land
-	5 107	1 586	8 571	von Gemeinden und Gemeindeverbänden
-	203	20	232	von Zweckverbänden
-	-	-	9	von gesetzlichen Sozialversicherungen
1	453	-	454	von verbundenen Unternehmen, Sondervermögen und Beteiligungen
2	2 149	-	2 197	von sonstigen öffentlichen Sonderrechnungen
23	93	-	535	von privaten Unternehmen
15	421	-	904	von übrigen Bereichen
131	8 438	-	36 072	Einzahlungen aus der Veräußerung von Grundstücken, Gebäuden und Infrastrukturvermögen
26	165	-	1 333	Einzahlungen aus der Veräußerung von beweglichen oder immateriellen Vermögensgegenständen
26	157	-	1 258	von mehr als 1000 bzw. 410 Euro ohne Umsatzsteuer
0	4	-	42	von mehr als 150 bis 1000 Euro ohne Umsatzsteuer
-	5	-	32	von geringwertigen Wirtschaftsgütern bis 150 Euro ohne Umsatzsteuer
-	-	-	0	von immateriellen Vermögensgegenständen
-	357	15	704	Einzahlungen aus der Veräußerung von Finanzanlagen
-	-	-	-	von börsennotierten Aktien
-	-	-	-	von nichtbörsennotierten Aktien
-	357	15	518	von sonstigen Anteilsrechten und Kapitaleinlagen Dritter
-	-	-	187	von Investmentzertifikaten
-	-	-	0	von Kapitalmarktpapieren
-	-	-	-	von Geldmarktpapieren
-	-	-	-	von Finanzderivaten
-	-	-	-	Sonstige Finanzanlagen
9	2 714	-	3 226	Einzahlungen für Baumaßnahmen
-	14 674	-	14 719	Einzahlungen aus Beiträgen und ähnlichen Entgelten
11	422	-	586	Sonstige Investitionseinzahlungen
-	18	94 811	95 125	Einzahlungen aus Finanzierungstätigkeit
-	-	-	-	Einzahlungen aus der Ausgabe von Anleihen
-	-	93 322	93 322	Kreditaufnahmen für Investitionen und Investitionsförderungsmaßnahmen
-	-	-	-	beim Bund
-	-	-	-	beim Land
-	-	-	-	bei Gemeinden und Gemeindeverbänden
-	-	-	-	bei Zweckverbänden und dgl.
-	-	-	-	bei gesetzlichen Sozialversicherungen
-	-	-	-	bei verbundenen Unternehmen, Beteiligungen und Sondervermögen
-	-	-	-	bei öffentlichen Sonderrechnungen
-	-	93 322	93 322	bei Kreditinstituten
-	-	-	-	beim sonstigen inländischen Bereich

Noch 1 Landessystematik
 Noch 1.8 Jahresrechnungsstatistik - alle Merkmale für das Jahr 01.01.2016 nach kommunalen Gruppen
 Noch 1.8.4 kreisangehörige Gemeinden einschließlich Verbandsgemeinden
 Noch 1.8.4.3 Einzahlungen nach Produkten

Kto.- Nr.	Produktklasse	Zentrale Verwaltung	Schule und Kultur	Soziales und Jugend
		1	2	3
Art der Einzahlung - Landessystematik -		1 000 EUR		
6929	beim sonstigen ausländischen Bereich	-	-	-
6941	Sonstige Wertpapiersschulden	-	-	-
695	Rückflüsse von Ausleihungen	217	79	-
6950	an Bund	-	-	-
6951	an Land	-	-	-
6952	an Gemeinden und Gemeindeverbände	16	22	-
6953	an Zweckverbänden und dgl.	-	-	-
6954	an gesetzliche Sozialversicherungen	-	-	-
6955	an verbundenen Unternehmen, Beteiligungen und Sondervermögen	200	-	-
6956	an öffentlichen Sonderrechnungen	-	-	-
6957	an Kreditinstitute	-	-	-
6958	an sonstige inländische Bereiche	1	57	-
6959	an sonstige ausländische Bereiche	-	-	-

Gesundheit und Sport	Gestaltung der Umwelt	Zentrale Finanzdienst- leistungen	Insgesamt	Produktklasse
4	5	6	1 bis 6	
1 000 EUR				Art der Einzahlung - Landessystematik -
-	-	-	-	beim sonstigen ausländischen Bereich
-	-	-	-	Sonstige Wertpapierschulden
-	18	1 489	1 803	Rückflüsse von Ausleihungen
-	-	-	-	an Bund
-	-	-	-	an Land
-	-	563	601	an Gemeinden und Gemeindeverbände
-	-	-	-	an Zweckverbänden und dgl.
-	-	-	-	an gesetzliche Sozialversicherungen
-	15	607	822	an verbundenen Unternehmen, Beteiligungen und Sondervermögen
-	-	302	302	an öffentlichen Sonderrechnungen
-	-	-	-	an Kreditinstitute
-	3	16	78	an sonstige inländische Bereiche
-	-	-	-	an sonstige ausländische Bereiche

Noch 1 Landessystematik
 Noch 1.8 Jahresrechnungsstatistik - alle Merkmale für das Jahr 01.01.2016 nach kommunalen Gruppen
 Noch 1.8.4 kreisangehörige Gemeinden einschließlich Verbandsgemeinden
 1.8.4.4 Auszahlungen nach Produkten

Kto.- Nr.	Produktklasse	Zentrale Verwaltung	Schule und Kultur	Soziales und Jugend
		1	2	3
	Art der Auszahlung - Landessystematik -		1 000 EUR	
7	Auszahlungen	702 595	125 906	579 630
70	Personalauszahlungen	386 723	50 856	346 672
701	Dienstauszahlungen und dgl.	297 900	41 230	280 768
7011	an Beamte	35 238	438	716
7012	an Arbeitnehmer	260 602	39 632	278 301
7019	an sonstige Beschäftigte	2 061	1 160	1 751
702	Beiträge zu Versorgungskassen	34 803	1 755	10 873
7021	für Beamte	24 835	270	296
7022	für Arbeitnehmer	9 953	1 479	10 570
7029	für sonstige Beschäftigte	15	6	7
703	Beiträge zur gesetzlichen Sozialversicherung aus Dienstauszahlungen und dgl.	51 927	7 838	54 744
7031	für Beamte	-	-	-
7032	für Arbeitnehmer	51 577	7 694	54 543
7039	für sonstige Beschäftigte	350	144	201
7041	Beihilfen, Unterstützungsleistungen für Beschäftigte	2 093	33	287
71	Versorgungsauszahlungen	85	-	-
711	Versorgungsauszahlungen	85	-	-
7111	an Beamte	62	-	-
7112	an Arbeitnehmer	23	-	-
7119	an sonstige Beschäftigte	-	-	-
713	Beiträge zur gesetzlichen Sozialversicherung aus Versorgungsauszahlungen	-	-	-
7131	an Beamte	-	-	-
7132	an Arbeitnehmer	-	-	-
7139	an sonstige Beschäftigte	-	-	-
7141	Beihilfen, Unterstützungsleistungen für Versorgungsempfänger	-	-	-
72	Auszahlungen für Sach- und Dienstleistungen	149 060	44 026	62 928
7211	Unterhaltung der Grundstücke und baulichen Anlagen	28 160	8 974	7 132
7221	Unterhaltung des sonstigen unbeweglichen Vermögens	6 500	216	934
723	Auszahlungen für Mieten und Pachten	13 690	1 472	1 244
7231	Auszahlungen für Mieten und Pachten	8 571	1 311	1 216
7232	Auszahlungen für Leasing	5 119	161	28
7241	Bewirtschaftung der Grundstücke und baulichen Anlagen	44 424	22 179	20 939
725	Unterhaltung des beweglichen Vermögens	26 880	1 781	1 772
7251	Haltung von Fahrzeugen	16 526	117	80
7255	Unterhaltung des sonstigen beweglichen Vermögens	10 355	1 664	1 693
7261	Besondere zahlungswirksame Aufwendungen für Beschäftigte	6 963	55	470
7271	Besondere Verwaltungs- und Betriebsauszahlungen	7 616	8 179	3 143
7281	Auszahlungen für den Erwerb von Vorräten	2 432	282	957
7291	Auszahlungen für sonstige Dienstleistungen	12 395	887	26 336
73	Transferauszahlungen	8 723	9 301	79 278
731	Zuwendungen für laufende Zwecke	8 626	9 227	78 968
7310	an den Bund	15	2	17
7311	an das Land	236	-	-
7312	an Gemeinden und Gemeindeverbände	137	500	484
7313	an Zweckverbände	735	1 622	-
7314	an gesetzliche Sozialversicherungen	6	-	-
7315	an verbundene Unternehmen, Sondervermögen und Beteiligungen	4 295	754	8 826
7316	an sonstige öffentliche Sonderrechnungen	593	458	10
7317	an private Unternehmen	981	203	1 152
7318	an übrige Bereiche	1 628	5 689	68 478
732	Schuldendiensthilfen	59	73	105
7320	an den Bund	-	-	-

Gesundheit und Sport	Gestaltung der Umwelt	Zentrale Finanzdienst- leistungen	Insgesamt	Produktklasse
4	5	6	1 bis 6	
1 000 EUR				Art der Auszahlung - Landessystematik -
56 077	501 939	972 133	2 938 281	Auszahlungen
11 951	86 647	-	882 849	Personalauszahlungen
9 689	69 504	-	699 091	Dienstauszahlungen und dgl.
54	3 383	-	39 829	an Beamte
9 204	65 042	-	652 780	an Arbeitnehmer
431	1 078	-	6 482	an sonstige Beschäftigte
381	4 205	-	52 016	Beiträge zu Versorgungskassen
28	1 711	-	27 139	für Beamte
351	2 488	-	24 841	für Arbeitnehmer
2	6	-	36	für sonstige Beschäftigte
1 872	12 823	-	129 204	Beiträge zur gesetzlichen Sozialversicherung aus Dienstauszahlungen und dgl.
-	-	-	-	für Beamte
1 833	12 710	-	128 357	für Arbeitnehmer
39	114	-	847	für sonstige Beschäftigte
10	116	-	2 538	Beihilfen, Unterstützungsleistungen für Beschäftigte
-	-	-	85	Versorgungsauszahlungen
-	-	-	85	Versorgungsauszahlungen
-	-	-	62	an Beamte
-	-	-	23	an Arbeitnehmer
-	-	-	-	an sonstige Beschäftigte
-	-	-	-	Beiträge zur gesetzlichen Sozialversicherung aus Versorgungsauszahlungen
-	-	-	-	an Beamte
-	-	-	-	an Arbeitnehmer
-	-	-	-	an sonstige Beschäftigte
-	-	-	-	Beihilfen, Unterstützungsleistungen für Versorgungsempfänger
20 882	139 177	-	416 073	Auszahlungen für Sach- und Dienstleistungen
4 182	11 706	-	60 155	Unterhaltung der Grundstücke und baulichen Anlagen
1 369	59 115	-	68 134	Unterhaltung des sonstigen unbeweglichen Vermögens
802	1 694	-	18 902	Auszahlungen für Mieten und Pachten
773	1 089	-	12 959	Auszahlungen für Mieten und Pachten
29	605	-	5 942	Auszahlungen für Leasing
12 789	39 753	-	140 084	Bewirtschaftung der Grundstücke und baulichen Anlagen
651	3 281	-	34 365	Unterhaltung des beweglichen Vermögens
176	1 698	-	18 596	Haltung von Fahrzeugen
476	1 582	-	15 769	Unterhaltung des sonstigen beweglichen Vermögens
28	280	-	7 796	Besondere zahlungswirksame Aufwendungen für Beschäftigte
285	7 907	-	27 131	Besondere Verwaltungs- und Betriebsauszahlungen
144	825	-	4 638	Auszahlungen für den Erwerb von Vorräten
632	14 617	-	54 868	Auszahlungen für sonstige Dienstleistungen
5 541	63 275	764 375	930 493	Transferauszahlungen
5 535	62 893	-	165 249	Zuwendungen für laufende Zwecke
-	18	-	52	an den Bund
0	594	-	831	an das Land
9	146	-	1 276	an Gemeinden und Gemeindeverbände
39	26 162	-	28 558	an Zweckverbände
-	-	-	6	an gesetzliche Sozialversicherungen
1 918	21 593	-	37 386	an verbundene Unternehmen, Sondervermögen und Beteiligungen
0	1 455	-	2 517	an sonstige öffentliche Sonderrechnungen
276	6 540	-	9 152	an private Unternehmen
3 291	6 385	-	85 471	an übrige Bereiche
6	18	-	261	Schuldendiensthilfen
-	-	-	-	an den Bund

Noch 1 Landessystematik
 Noch 1.8 Jahresrechnungsstatistik - alle Merkmale für das Jahr 01.01.2016 nach kommunalen Gruppen
 Noch 1.8.4 kreisangehörige Gemeinden einschließlich Verbandsgemeinden
 Noch 1.8.4.4 Auszahlungen nach Produkten

Kto.- Nr.	Produktklasse	Zentrale Verwaltung	Schule und Kultur	Soziales und Jugend
		1	2	3
	Art der Auszahlung - Landessystematik -	1 000 EUR		
7321	an das Land	-	-	-
7322	an Gemeinden und Gemeindeverbände	21	73	-
7323	an Zweckverbände und dgl.	-	-	-
7324	an gesetzliche Sozialversicherungen	-	-	-
7325	an verbundene Unternehmen, Sondervermögen und Beteiligungen	-	-	-
7326	an sonstige öffentliche Sonderrechnungen	-	-	-
7327	an private Unternehmen	37	-	30
7328	an übrige Bereiche	2	-	75
733	Sozialtransferauszahlungen	-	-	197
7331	Soziale Leistungen an natürliche Personen außerhalb von Einrichtungen	-	-	-
7332	Soziale Leistungen an natürliche Personen in Einrichtungen	-	-	-
7333	Leistungen für Unterkunft und Heizung an Arbeitsuchende	-	-	-
7334	Leistungen zur Eingliederung von Arbeitsuchenden, Betreuung und Beratung	-	-	-
7335	Einmalige Leistungen an Arbeitsuchende	-	-	-
7336	Arbeitslosengeld II und Sozialgeld und Leistungen für Bildung und Teilhabe	-	-	-
7337	Leistungen zur Eingliederung von Arbeitsuchenden	-	-	-
7338	Mehraufwandsentschädigung an erwerbsfähige Hilfsbedürftige	-	-	194
7339	Sonstige soziale Leistungen	-	-	3
734	Steuerbeteiligungen	-	-	-
7341	Gewerbesteuerumlage	-	-	-
7342	Finanzierungsbeteiligung Fonds Deutsche Einheit	-	-	-
735	Allgemeine Zuweisungen	-	-	-
7351	an das Land	-	-	-
7352	an Gemeinden und Gemeindeverbände	-	-	-
7353	an Zweckverbände	-	-	-
7354	Allgemeine Zuweisungen an gesetzliche Sozialversicherungen	-	-	-
737	Allgemeine Umlagen	-	-	-
7371	an das Land und Nachzahlung aus der Abrechnung des Solidarbeitrages	-	-	-
7372	an Gemeinden und Gemeindeverbände	-	-	-
7373	an Zweckverbände	-	-	-
7391	Sonstige Transferauszahlungen	38	-	9
74	Sonstige Auszahlungen aus laufender Verwaltungstätigkeit	75 967	8 825	78 850
7411	Sonstige Personal- und Versorgungsauszahlungen	2 166	115	400
742	Auszahlungen für die Inanspruchnahme von Rechten und Diensten	21 741	719	426
7421	Auszahlungen für ehrenamtliche und sonstige Tätigkeit	18 963	50	98
7429	Sonst. Auszahlungen für die Inanspruchnahme von Rechten und Diensten	2 777	670	328
7431	Geschäftsauszahlungen	24 107	1 987	1 457
7441	Steuern, Versicherungen, Schadensfälle	9 508	465	216
745	Erstattungen für die Auszahlungen von Dritten aus laufender Verwaltungstätigkeit	13 533	5 522	76 273
7450	an den Bund	901	0	98
7451	an das Land	55	4	5
7452	an Gemeinden und Gemeindeverbände	3 149	2 839	13 326
7453	an Zweckverbände	297	-	248
7454	an gesetzliche Sozialversicherungen	77	0	2
7455	an verbundene Unternehmen, Sondervermögen und Beteiligungen	5 991	2 020	9 444
7456	an sonstige öffentliche Sonderrechnungen	120	10	331
7457	an private Unternehmen	1 261	307	10 187
7458	an übrige Bereiche	1 683	341	42 631
746	Aufgabenbezogene Leistungsbeteiligungen	-	-	-
7461	an Arbeitsgemeinschaften bei Leistungen für Unterkunft und Heizung an Arbeitsuchende	-	-	-

Gesundheit und Sport	Gestaltung der Umwelt	Zentrale Finanzdienst- leistungen	Insgesamt	Produktklasse
4	5	6	1 bis 6	
1 000 EUR				Art der Auszahlung - Landessystematik -
-	-	-	-	an das Land
6	-	-	101	an Gemeinden und Gemeindeverbände
-	18	-	18	an Zweckverbände und dgl.
-	-	-	-	an gesetzliche Sozialversicherungen
-	-	-	-	an verbundene Unternehmen, Sondervermögen und Beteiligungen
-	-	-	-	an sonstige öffentliche Sonderrechnungen
-	-	-	66	an private Unternehmen
-	-	-	77	an übrige Bereiche
-	-	-	197	Sozialtransferauszahlungen
-	-	-	-	Soziale Leistungen an natürliche Personen außerhalb von Einrichtungen
-	-	-	-	Soziale Leistungen an natürliche Personen in Einrichtungen
-	-	-	-	Leistungen für Unterkunft und Heizung an Arbeitsuchende
-	-	-	-	Leistungen zur Eingliederung von Arbeitsuchenden, Betreuung und Beratung
-	-	-	-	Einmalige Leistungen an Arbeitsuchende
-	-	-	-	Arbeitslosengeld II und Sozialgeld und Leistungen für Bildung und Teilhabe
-	-	-	-	Leistungen zur Eingliederung von Arbeitsuchenden
-	-	-	194	Mehraufwandsentschädigung an erwerbsfähige Hilfsbedürftige
-	-	-	3	Sonstige soziale Leistungen
-	-	82 204	82 204	Steuerbeteiligungen
-	-	82 204	82 204	Gewerbesteuerumlage
-	-	-	-	Finanzierungsbeteiligung Fonds Deutsche Einheit
-	-	-	-	Allgemeine Zuweisungen
-	-	-	-	an das Land
-	-	-	-	an Gemeinden und Gemeindeverbände
-	-	-	-	an Zweckverbände
-	-	-	-	Allgemeine Zuweisungen an gesetzliche Sozialversicherungen
-	-	682 170	682 170	Allgemeine Umlagen
-	-	16 359	16 359	an das Land und Nachzahlung aus der Abrechnung des Solidarbeitrages
-	-	662 681	662 681	an Gemeinden und Gemeindeverbände
-	-	3 130	3 130	an Zweckverbände
-	365	1	412	Sonstige Transferauszahlungen
3 801	41 369	176	208 988	Sonstige Auszahlungen aus laufender Verwaltungstätigkeit
37	159	-	2 877	Sonstige Personal- und Versorgungsauszahlungen
39	1 460	-	24 385	Auszahlungen für die Inanspruchnahme von Rechten und Diensten
25	39	-	19 174	Auszahlungen für ehrenamtliche und sonstige Tätigkeit
14	1 422	-	5 211	Sonst. Auszahlungen für die Inanspruchnahme von Rechten und Diensten
356	7 489	2	35 398	Geschäftsauszahlungen
272	2 857	139	13 456	Steuern, Versicherungen, Schadensfälle
3 061	28 169	11	126 570	Erstattungen für die Auszahlungen von Dritten aus laufender Verwaltungstätigkeit
1	6	-	1 006	an den Bund
-	74	-	138	an das Land
441	1 667	11	21 434	an Gemeinden und Gemeindeverbände
0	1 570	-	2 116	an Zweckverbände
-	28	-	108	an gesetzliche Sozialversicherungen
2 039	22 665	-	42 160	an verbundene Unternehmen, Sondervermögen und Beteiligungen
15	68	-	543	an sonstige öffentliche Sonderrechnungen
49	1 771	-	13 576	an private Unternehmen
516	318	-	45 489	an übrige Bereiche
-	-	-	-	Aufgabenbezogene Leistungsbeteiligungen
-	-	-	-	an Arbeitsgemeinschaften bei Leistungen für Unterkunft und Heizung an Arbeitsuchende

Noch 1 Landessystematik
 Noch 1.8 Jahresrechnungsstatistik - alle Merkmale für das Jahr 01.01.2016 nach kommunalen Gruppen
 Noch 1.8.4 kreisangehörige Gemeinden einschließlich Verbandsgemeinden
 Noch 1.8.4.4 Auszahlungen nach Produkten

Kto.- Nr.	Produktklasse	Zentrale Verwaltung	Schule und Kultur	Soziales und Jugend
		1	2	3
	Art der Auszahlung - Landessystematik -	1 000 EUR		
7462	an Arbeitsgemeinschaften bei Leistungen zur Eingliederung von Arbeitsuchenden, Betreuung und Beratung	-	-	-
7463	an Arbeitsgemeinschaften bei einmaligen Leistungen an Arbeitsuchende	-	-	-
7464	an Arbeitsgemeinschaften beim Arbeitslosengeld II und Sozialgeld und Leistungen für Bildung und Teilhabe	-	-	-
7465	an Arbeitsgemeinschaften bei der Eingliederung von Arbeitsuchenden	-	-	-
7466	Leistungen für Bildung und Teilhabe	-	-	-
748	Besondere Auszahlungen	113	0	0
7481	Bußgelder	0	-	-
7482	Säumniszuschläge	9	0	0
7483	Auszahlungen aus der Inanspruchnahme von Gewährverträgen und Bürgschaften	104	-	-
7484	Fehlbelegungsabgabe	-	-	-
7491	Verfügungsmittel	548	1	-
7492	Fraktionszuwendungen	44	-	-
7493	Übrige weitere sonstige Auszahlungen aus laufender Verwaltungstätigkeit	4 207	15	78
75	Zinsen und ähnliche Auszahlungen	581	5	29
751	Zinsauszahlungen	-	-	-
7510	an den Bund	-	-	-
7511	an das Land	-	-	-
7512	an Gemeinden und Gemeindeverbände	-	-	-
7513	an Zweckverbände	-	-	-
7514	an gesetzliche Sozialversicherungen	-	-	-
7515	an verbundene Unternehmen, Sondervermögen und Beteiligungen	-	-	-
7516	an öffentliche Sonderrechnungen	-	-	-
7517	an Kreditinstitute	-	-	-
7518	an sonstigen inländischen Bereich	-	-	-
7519	an sonstigen ausländischen Bereich	-	-	-
759	Sonstige Finanzauszahlungen	581	5	29
7591	Kreditbeschaffungskosten	-	-	-
7592	Verzinsung von Steuernachzahlungen	86	-	-
7599	Sonstige Finanzauszahlungen	495	5	29
78	Auszahlungen aus Investitionstätigkeit	81 456	12 894	11 873
781	Auszahlungen für Zuwendungen für Investitionsförderungsmaßnahmen	300	830	59
7810	an Bund	-	-	-
7811	an Land	206	-	33
7812	an Gemeinden und Gemeindeverbänden	22	6	-
7813	an Zweckverbänden	-	-	-
7814	an gesetzliche Sozialversicherungen	-	-	-
7815	an verbundene Unternehmen, Sondervermögen und Beteiligungen	-	36	25
7816	an sonstige öffentliche Sonderrechnungen	28	530	-
7817	an private Unternehmen	24	233	-
7818	an übrige Bereiche	20	25	1
7821	Auszahlungen für den Erwerb von Grundstücken, Gebäuden und Infrastrukturvermögen	6 157	253	263
783	Auszahlungen für den Erwerb von beweglichen oder immateriellen Vermögensgegenständen	27 318	2 162	2 928
7831	von mehr als 1000 bzw. 410 Euro ohne Umsatzsteuer	23 730	1 292	1 867
7832	von mehr als 150 Euro bis zu 1000 Euro ohne Umsatzsteuer	2 714	700	973
7833	von geringwertigen Wirtschaftsgütern bis 150 Euro ohne Umsatzsteuer	267	85	75
7834	von immateriellen Vermögensgegenständen	606	85	14

Gesundheit und Sport	Gestaltung der Umwelt	Zentrale Finanzdienst- leistungen	Insgesamt	Produktklasse
4	5	6	1 bis 6	
1 000 EUR				Art der Auszahlung - Landessystematik -
-	-	-	-	an Arbeitsgemeinschaften bei Leistungen zur Eingliederung von Arbeitsuchenden, Betreuung und Beratung
-	-	-	-	an Arbeitsgemeinschaften bei einmaligen Leistungen an Arbeitsuchende
-	-	-	-	an Arbeitsgemeinschaften beim Arbeitslosengeld II und Sozialgeld und Leistungen für Bildung und Teilhabe
-	-	-	-	an Arbeitsgemeinschaften bei der Eingliederung von Arbeitsuchenden
-	-	-	-	Leistungen für Bildung und Teilhabe
6	99	24	242	Besondere Auszahlungen
-	-	-	0	Bußgelder
6	56	24	94	Säumniszuschläge
-	43	-	147	Auszahlungen aus der Inanspruchnahme von Gewährverträgen und Bürgschaften
-	-	-	-	Fehlbelegungsabgabe
-	79	-	628	Verfügungsmittel
-	-	-	44	Fraktionszuwendungen
30	1 057	-	5 387	Übrige weitere sonstige Auszahlungen aus laufender Verwaltungstätigkeit
56	1 357	32 943	34 971	Zinsen und ähnliche Auszahlungen
-	-	27 988	27 988	Zinsauszahlungen
-	-	-	-	an den Bund
-	-	-	-	an das Land
-	-	13	13	an Gemeinden und Gemeindeverbände
-	-	3	3	an Zweckverbände
-	-	-	-	an gesetzliche Sozialversicherungen
-	-	4	4	an verbundene Unternehmen, Sondervermögen und Beteiligungen
-	-	6	6	an öffentliche Sonderrechnungen
-	-	27 956	27 956	an Kreditinstitute
-	-	6	6	an sonstigen inländischen Bereich
-	-	-	-	an sonstigen ausländischen Bereich
56	1 357	4 956	6 984	Sonstige Finanzauszahlungen
-	-	23	23	Kreditbeschaffungskosten
-	1	3 995	4 082	Verzinsung von Steuernachzahlungen
56	1 356	937	2 879	Sonstige Finanzauszahlungen
13 846	170 114	1 819	292 002	Auszahlungen aus Investitionstätigkeit
46	7 729	1 738	10 702	Auszahlungen für Zuwendungen für Investitionsförderungsmaßnahmen
-	-	-	-	an Bund
-	378	-	618	an Land
-	336	1 728	2 092	an Gemeinden und Gemeindeverbänden
-	421	-	421	an Zweckverbänden
-	-	-	-	an gesetzliche Sozialversicherungen
-	4 355	6	4 422	an verbundene Unternehmen, Sondervermögen und Beteiligungen
-	658	-	1 216	an sonstige öffentliche Sonderrechnungen
-	1 105	-	1 361	an private Unternehmen
46	476	4	572	an übrige Bereiche
67	9 278	-	16 019	Auszahlungen für den Erwerb von Grundstücken, Gebäuden und Infrastrukturvermögen
495	3 979	-	36 882	Auszahlungen für den Erwerb von beweglichen oder immateriellen Vermögensgegenständen
390	2 593	-	29 872	von mehr als 1000 bzw. 410 Euro ohne Umsatzsteuer
95	329	-	4 811	von mehr als 150 Euro bis zu 1000 Euro ohne Umsatzsteuer
9	20	-	456	von geringwertigen Wirtschaftsgütern bis 150 Euro ohne Umsatzsteuer
0	1 038	-	1 743	von immateriellen Vermögensgegenständen

Noch 1 Landessystematik

Noch 1.8 Jahresrechnungsstatistik - alle Merkmale für das Jahr 01.01.2016 nach kommunalen Gruppen

Noch 1.8.4 kreisangehörige Gemeinden einschließlich Verbandsgemeinden

Noch 1.8.4.4 Auszahlungen nach Produkten

Kto.- Nr.	Produktklasse	Zentrale Verwaltung	Schule und Kultur	Soziales und Jugend
		1	2	3
	Art der Auszahlung - Landessystematik -		1 000 EUR	
7835	Auszahlungen für die Ablösung von Dauerlasten	-	-	-
784	Auszahlungen für den Erwerb von Finanzanlagen	502	-	-
7842	von börsennotierten Aktien	-	-	-
7843	von nichtbörsennotierten Aktien	-	-	-
7844	von sonstigen Anteilsrechten	502	-	-
7845	von Investmentzertifikaten	-	-	-
7846	von Kapitalmarktpapieren	-	-	-
7847	von Geldmarktpapieren	-	-	-
7848	von Finanzderivaten	-	-	-
785	Auszahlungen für Baumaßnahmen	46 234	9 632	8 595
7851	für Hochbaumaßnahmen	40 435	8 561	7 643
7852	für Tiefbaumaßnahmen	3 034	328	279
7853	für sonstige Baumaßnahmen	2 765	742	674
7891	Sonstige Investitionsauszahlungen	946	16	28
79	Auszahlungen aus Finanzierungstätigkeit	-	-	-
7911	Auszahlungen zur Tilgung von Anleihen	-	-	-
792	Tilgung von Krediten für Investitionen und Investitionsförderungsmaßnahmen	-	-	-
7920	beim Bund	-	-	-
7921	beim Land	-	-	-
7922	bei Gemeinden und Gemeindeverbänden	-	-	-
7923	bei Zweckverbänden und dgl.	-	-	-
7924	bei gesetzlichen Sozialversicherungen	-	-	-
7925	bei verbundenen Unternehmen, Beteiligungen und Sondervermögen	-	-	-
7926	bei öffentlichen Sonderrechnungen	-	-	-
7927	bei Kreditinstituten	-	-	-
7928	beim sonstigen inländischen Bereich	-	-	-
7929	beim sonstigen ausländischen Bereich	-	-	-
7941	Tilgung sonstiger Wertpapierschulden	-	-	-
795	Gewährung von Ausleihungen	-	-	-
7950	an Bund	-	-	-
7951	an Land	-	-	-
7952	an Gemeinden und Gemeindeverbände	-	-	-
7953	an Zweckverbände und dgl.	-	-	-
7954	an gesetzliche Sozialversicherungen	-	-	-
7955	an verbundene Unternehmen, Beteiligungen und Sondervermögen	-	-	-
7956	an öffentliche Sonderrechnungen	-	-	-
7957	an Kreditinstitute	-	-	-
7958	an sonstige inländische Bereiche	-	-	-
7959	an sonstige ausländische Bereiche	-	-	-

Gesundheit und Sport	Gestaltung der Umwelt	Zentrale Finanzdienst- leistungen	Insgesamt	Produktklasse
4	5	6	1 bis 6	
1 000 EUR				Art der Auszahlung - Landessystematik -
-	-	-	-	Auszahlungen für die Ablösung von Dauerlasten
-	490	80	1 072	Auszahlungen für den Erwerb von Finanzanlagen
-	-	-	-	von börsennotierten Aktien
-	-	-	-	von nichtbörsennotierten Aktien
-	490	0	992	von sonstigen Anteilsrechten
-	-	80	80	von Investmentzertifikaten
-	-	-	-	von Kapitalmarktpapieren
-	-	-	-	von Geldmarktpapieren
-	-	-	-	von Finanzderivaten
13 209	143 412	-	221 081	Auszahlungen für Baumaßnahmen
10 772	22 260	-	89 671	für Hochbaumaßnahmen
1 401	101 383	-	106 425	für Tiefbaumaßnahmen
1 036	19 768	-	24 986	für sonstige Baumaßnahmen
28	5 227	-	6 245	Sonstige Investitionsauszahlungen
-	-	172 821	172 821	Auszahlungen aus Finanzierungstätigkeit
-	-	-	-	Auszahlungen zur Tilgung von Anleihen
-	-	170 022	170 022	Tilgung von Krediten für Investitionen und Investitionsförderungsmaßnahmen
-	-	-	-	beim Bund
-	-	-	-	beim Land
-	-	337	337	bei Gemeinden und Gemeindeverbänden
-	-	22	22	bei Zweckverbänden und dgl.
-	-	-	-	bei gesetzlichen Sozialversicherungen
-	-	-	-	bei verbundenen Unternehmen, Beteiligungen und Sondervermögen
-	-	-	-	bei öffentlichen Sonderrechnungen
-	-	169 639	169 639	bei Kreditinstituten
-	-	25	25	beim sonstigen inländischen Bereich
-	-	-	-	beim sonstigen ausländischen Bereich
-	-	-	-	Tilgung sonstiger Wertpapierschulden
-	-	2 798	2 798	Gewährung von Ausleihungen
-	-	-	-	an Bund
-	-	-	-	an Land
-	-	310	310	an Gemeinden und Gemeindeverbände
-	-	-	-	an Zweckverbände und dgl.
-	-	-	-	an gesetzliche Sozialversicherungen
-	-	2 484	2 484	an verbundene Unternehmen, Beteiligungen und Sondervermögen
-	-	-	-	an öffentliche Sonderrechnungen
-	-	-	-	an Kreditinstitute
-	-	4	4	an sonstige inländische Bereiche
-	-	-	-	an sonstige ausländische Bereiche

- 2 Bundessystematik
 2.1 Ergebnisse der Jahresrechnungsstatistik im Jahr 2016 nach kommunalen Gruppen und Arten
 2.1.1 Eckwerte Einzahlungen

Lfd. Nr.	Art der Einzahlung - Bundessystematik -	Kommunale Haushalte insgesamt	Davon		
			kreisfreie Städte	Land- kreise	kreisange- hörige Gemeinden einschl. Verbands- gemeinden
1 000 EUR					
1	Steuern und steuerähnliche Abgaben (ohne Kg. 605 "Ausgleichsleistungen")	1 776 863	435 373	-	1 341 489
2	dar. Realsteuern	1 113 593	252 979	-	860 614
3	dav. Grundsteuern	251 647	67 420	-	184 227
4	dav. Gewerbesteuer	861 946	185 558	-	676 387
5	nachrichtlich: Gewerbesteuer netto (≙ abzgl. Gewerbesteuerumlage)	764 200	170 017	-	594 183
6	dar. Gemeindeanteile Gemeinschaftsteuern	641 230	175 272	-	465 958
7	dav. Gemeindeanteil an der Einkommensteuer	540 264	142 029	-	398 235
8	dav. Gemeindeanteil an der Umsatzsteuer	100 967	33 244	-	67 723
9	dar. Sonstige Gemeindesteuern	21 855	7 079	-	14 776
10	Zuwendungen und allgemeine Umlagen (einschl. Kg. 605 "Ausgl.leistungen")	3 468 115	695 706	1 935 352	837 057
11	dar. Ausgleichsleistungen und Zuweisungen vom Land	2 292 876	682 031	1 072 533	538 311
12	dar. Schlüsselzuweisungen	1 062 356	317 845	367 025	377 486
13	dar. Allgemeine Umlagen von Gemeinden	662 331	-	587 696	74 636
14	dar. Aufgabenbezogene Leistungsbeteiligungen und Zuweisungen vom Bund	270 509	1 560	267 297	1 652
15	Sonstige Transfereinzahlungen	58 773	9 230	30 101	19 443
16	dar. Ersatz von sozialen Leistungen außerhalb von Einrichtungen	20 742	5 121	15 621	-
17	dar. Ersatz von sozialen Leistungen in Einrichtungen	11 235	4 108	7 127	-
18	Öffentlich-rechtliche Leistungsentgelte	390 594	84 316	127 770	178 508
19	Privatrechtliche Leistungsentgelte, Kostenerstattungen und Kostenumlagen	685 424	157 949	363 668	163 806
20	dav. Mieten und Pachten	97 558	16 758	9 751	71 049
21	dav. Verkauf von Vorräten	11 861	508	5 949	5 404
22	dav. Sonstige privatrechtliche Leistungsentgelte	23 988	8 740	5 461	9 787
23	dav. Kostenerst., Kostenumlagen (einschl. Erst. sozialer Leistungen)	552 017	131 943	342 508	77 566
24	dar. Kostenerstattungen vom Land	316 430	83 911	226 319	6 200
25	Sonstige Einzahlungen aus laufender Verwaltungstätigkeit	111 713	33 685	4 836	73 192
26	Zinsen und sonstige Finanzeinzahlungen	95 441	41 106	4 057	50 277
27	dar. Zinseinzahlungen	4 289	1 741	1 686	862
28	Einzahlungen aus laufender Verwaltungstätigkeit	6 586 923	1 457 365	2 465 785	2 663 773
29	dar. (abzgl.) Zahlungen von gleicher Ebene	939 360	x	x	x
30	Bereinigte Einzahlungen aus lfd. Verwaltungstätigkeit	5 647 562	x	x	x
31	Investitionstätigkeit	458 607	97 275	81 644	279 688
32	dar. Investitionszuwendungen	360 059	78 390	60 426	221 243
33	dar. Investitionszuwendungen vom Land	337 765	71 169	58 938	207 657
34	dar. Veräußerung von Grundstücken und Gebäuden	53 846	15 147	2 626	36 072
35	dar. Veräußerung von beweglichen Vermögensgegenständen	10 543	165	9 046	1 333
36	dar. Veräußerung von Finanzanlagen	9 032	-	8 328	704
37	Einzahlungen (ohne Finanzierungstätigkeit)	7 045 529	1 554 641	2 547 428	2 943 460
38	dar. (abzgl.) Zahlungen von gleicher Ebene	949 487	x	x	x
39	Bereinigte Einzahlungen	6 096 043	x	x	x

Noch 2 Bundessystematik
 Noch 2.1 Ergebnisse der Jahresrechnungsstatistik im Jahr 2016 nach kommunalen Gruppen und Arten
 2.1.2 Eckwerte Auszahlungen und Finanzierungstätigkeit

Lfd. Nr.	Art der Auszahlung - Bundessystematik -	Kommunale Haushalte insgesamt	Davon		
			kreisfreie Städte	Land- kreise	kreisange- hörige Gemeinden einschl. Verbands- gemeinden
1	Personalauszahlungen	1 673 024	343 098	447 077	882 849
2	dav. Dienstbezüge	1 317 068	268 644	349 333	699 091
3	dar. Beamte	126 876	44 592	42 456	39 829
4	dar. Arbeitnehmer	1 174 766	221 364	300 623	652 780
5	dav. Beiträge zu Versorgungskassen	117 660	29 228	36 416	52 016
6	dar. Beamte	73 023	21 000	24 883	27 139
7	dar. Arbeitnehmer	44 594	8 228	11 525	24 841
8	dav. Beiträge zur gesetzlichen Sozialversicherung	231 111	43 098	58 809	129 204
9	dav. Beihilfen, Unterstützungsleistungen für Beschäftigte	7 185	2 128	2 519	2 538
10	Versorgungsauszahlungen	469	334	51	85
11	dav. Versorgungsbezüge	469	334	51	85
12	dav. Beiträge zur gesetzlichen Sozialversicherung	-	-	-	-
13	dav. Beihilfen, Unterstützungsleistungen für Versorgungsempfänger	-	-	-	-
14	Sach- und Dienstleistungen	743 950	130 486	197 391	416 073
15	dar. Unterhaltung sowie Bewirtschaftung der Grundstücke, baulichen Anlagen und des sonstigen Vermögens	496 617	101 373	111 103	284 142
16	Transferauszahlungen, sonstige Auszahlungen aus lfd. Verwaltungstätigkeit	3 799 917	924 027	1 736 409	1 139 481
17	dar. Soziale Leistungen und aufgabenbezogene Leistungsbeteiligung	1 338 241	335 016	1 003 028	197
18	dav. Leistungen der Grundsicherung für Arbeitsuchende (SGB II)	783 655	171 986	611 669	-
19	dav. Leistungen der Sozialhilfe (SGB XII)	103 947	36 020	67 927	-
20	dav. Leistungen der Kinder- und Jugendhilfe (SGB VIII)	268 418	79 244	189 174	-
21	dav. Sonstige Sozialleistungen	182 221	47 766	134 258	197
22	dar. Zuschüsse für lfd. Zwecke an öff., private Untern. und übrige Bereiche	744 968	383 712	226 731	134 525
23	dar. Erstattungen für lfd. Zwecke an öff., private Untern. u. übrige Bereiche	346 095	131 085	113 241	101 768
24	Zinsen und sonstige Finanzauszahlungen	65 469	16 904	13 593	34 971
25	dar. Zinsauszahlungen	54 932	13 715	13 229	27 988
26	Auszahlungen aus laufender Verwaltungstätigkeit	6 282 829	1 414 849	2 394 520	2 473 459
27	abzgl. Zahlungen von gleicher Ebene	939 360	x	x	x
28	Bereinigte Auszahlungen aus lfd. Verwaltungstätigkeit	5 343 468	x	x	x
29	Investitionstätigkeit	514 169	124 829	94 541	294 800
30	dar. Zuweisungen und Zuschüsse für Investitionen	29 912	8 356	4 609	16 947
31	dar. Erwerb von Grundstücken und Gebäuden	22 642	3 505	3 118	16 019
32	dar. Erwerb von beweglichen Sachen des Anlagevermögens	61 507	10 671	13 954	36 882
33	dar. Erwerb von Finanzanlagen	1 114	42	-	1 072
34	dar. Baumaßnahmen	395 119	102 255	71 783	221 081
35	Auszahlungen (ohne Finanzierungstätigkeit)	6 796 998	1 539 679	2 489 061	2 768 259
36	abzgl. Zahlungen von gleicher Ebene	949 487	x	x	x
37	Bereinigte Auszahlungen	5 847 511	x	x	x
38	Saldo der bereinigten laufenden Ein- und Auszahlungen	304 094	x	x	x
39	Saldo der bereinigten Ein- und Auszahlungen aus Investitionstätigkeit	-55 563	x	x	x
40	Finanzmittelüberschuss/-fehlbetrag (Saldo der bereinigten Ein- und Auszahlungen)	248 532	x	x	x
	Finanzierungstätigkeit				
41	Einzahlungen aus Finanzierungstätigkeit (Kontengruppe 69)	156 851	16 606	46 924	93 322
42	dar. (abzgl.) Zahlungen von gleicher Ebene	-	x	x	x
43	Auszahlungen aus Finanzierungstätigkeit (Kontengruppe 79)	285 625	39 822	75 781	170 022
44	abzgl. Zahlungen von gleicher Ebene	-	x	x	x
45	Saldo der Finanzierungstätigkeit	-128 774	-23 216	-28 857	-76 700

- Noch 2 Bundessystematik
 Noch 2.1 Ergebnisse der Jahresrechnungsstatistik im Jahr 2016 nach kommunalen Gruppen und Arten
 2.1.3 Eckwerte Einzahlungen in EUR je Einwohner

Lfd. Nr.	Art der Einzahlung - Bundessystematik -	Kommunale Haushalte insgesamt	Kreisfreie Städte	Land- kreise	Kreisange- hörige Gemeinden einschl. Verbands- gemeinden
		EUR je Einwohner			
1	Steuern und steuerähnliche Abgaben (ohne Kg. 605 "Ausgleichsleistungen")	793,44	784,73	-	796,31
2	dar. Realsteuern	497,27	455,98	-	510,86
3	dav. Grundsteuern	112,37	121,52	-	109,36
4	dav. Gewerbesteuer	384,90	334,46	-	401,51
5	nachrichtlich: Gewerbesteuer netto (\pm abzgl. Gewerbesteuerumlage)	341,25	306,44	-	352,71
6	dar. Gemeindeanteile Gemeinschaftsteuern	286,34	315,92	-	276,59
7	dav. Gemeindeanteil an der Einkommensteuer	241,25	256,00	-	236,39
8	dav. Gemeindeanteil an der Umsatzsteuer	45,09	59,92	-	40,20
9	dar. Sonstige Gemeindesteuern	9,76	12,76	-	8,77
10	Zuwendungen und allgemeine Umlagen (einschl. Kg. 605 "Ausgl.leistungen")	1 548,66	1 253,96	1 148,83	496,88
11	dar. Ausgleichsleistungen und Zuweisungen vom Land	1 023,87	1 229,32	636,66	319,54
12	dar. Schlüsselzuweisungen	474,39	572,89	217,87	224,08
13	dar. Allgemeine Umlagen von Gemeinden	295,76	-	348,86	44,30
14	dar. Aufgabenbezogene Leistungsbeteiligungen und Zuweisungen vom Bund	120,79	2,81	158,67	0,98
15	Sonstige Transfereinzahlungen	26,24	16,64	17,87	11,54
16	dar. Ersatz von sozialen Leistungen außerhalb von Einrichtungen	9,26	9,23	9,27	-
17	dar. Ersatz von sozialen Leistungen in Einrichtungen	5,02	7,40	4,23	-
18	Öffentlich-rechtliche Leistungsentgelte	174,42	151,97	75,84	105,96
19	Privatrechtliche Leistungsentgelte, Kostenerstattungen und Kostenumlagen	306,07	284,69	215,88	97,24
20	dav. Mieten und Pachten	43,56	30,21	5,79	42,18
21	dav. Verkauf von Vorräten	5,30	0,92	3,53	3,21
22	dav. Sonstige privatrechtliche Leistungsentgelte	10,71	15,75	3,24	5,81
23	dav. Kostenerst., Kostenumlagen (einschl. Erst. sozialer Leistungen)	246,50	237,82	203,31	46,04
24	dar. Kostenerstattungen vom Land	141,30	151,24	134,34	3,68
25	Sonstige Einzahlungen aus laufender Verwaltungstätigkeit	49,88	60,72	2,87	43,45
26	Zinsen und sonstige Finanzeinzahlungen	42,62	74,09	2,41	29,84
27	dar. Zinseinzahlungen	1,92	3,14	1,00	0,51
28	Einzahlungen aus laufender Verwaltungstätigkeit	2 941,34	2 626,81	1 463,70	1 581,23
29	dar. (abzgl.) Zahlungen von gleicher Ebene	419,46	x	x	x
30	Bereinigte Einzahlungen aus lfd. Verwaltungstätigkeit	2 521,88	x	x	x
31	Investitionstätigkeit	204,79	175,33	48,46	166,02
32	dar. Investitionszuwendungen	160,78	141,29	35,87	131,33
33	dar. Investitionszuwendungen vom Land	150,83	128,28	34,99	123,27
34	dar. Veräußerung von Grundstücken und Gebäuden	24,04	27,30	1,56	21,41
35	dar. Veräußerung von beweglichen Vermögensgegenständen	4,71	0,30	5,37	0,79
36	dar. Veräußerung von Finanzanlagen	4,03	-	4,94	0,42
37	Einzahlungen (ohne Finanzierungstätigkeit)	3 146,13	2 802,14	1 512,17	1 747,25
38	dar. (abzgl.) Zahlungen von gleicher Ebene	423,99	x	x	x
39	Bereinigte Einzahlungen	2 722,14	x	x	x

Noch 2 Bundessystematik
 Noch 2.1 Ergebnisse der Jahresrechnungsstatistik im Jahr 2016 nach kommunalen Gruppen und Arten
 2.1.4 Eckwerte Auszahlungen und Finanzierungstätigkeit in EUR je Einwohner

Lfd. Nr.	Art der Auszahlung - Bundessystematik -	Kommunale Haushalte insgesamt	Kreisfreie Städte	Land- kreise	Kreisange- hörige Gemeinden einschl. Verbands- gemeinden
		EUR je Einwohner			
1	Personalauszahlungen	747,08	618,41	265,39	524,06
2	dav. Dienstbezüge	588,13	484,21	207,37	414,98
3	dar. Beamte	56,66	80,37	25,20	23,64
4	dar. Arbeitnehmer	524,58	398,99	178,45	387,49
5	dav. Beiträge zu Versorgungskassen	52,54	52,68	21,62	30,88
6	dar. Beamte	32,61	37,85	14,77	16,11
7	dar. Arbeitnehmer	19,91	14,83	6,84	14,75
8	dav. Beiträge zur gesetzlichen Sozialversicherung	103,20	77,68	34,91	76,70
9	dav. Beihilfen, Unterstützungsleistungen für Beschäftigte	3,21	3,84	1,50	1,51
10	Versorgungsauszahlungen	0,21	0,60	0,03	0,05
11	dav. Versorgungsbezüge	0,21	0,60	0,03	0,05
12	dav. Beiträge zur gesetzlichen Sozialversicherung	-	-	-	-
13	dav. Beihilfen, Unterstützungsleistungen für Versorgungsempfänger	-	-	-	-
14	Sach- und Dienstleistungen	332,21	235,19	117,17	246,98
15	dar. Unterhaltung sowie Bewirtschaftung der Grundstücke, baulichen Anlagen und des sonstigen Vermögens	221,76	182,72	65,95	168,67
16	Transferauszahlungen, sonstige Auszahlungen aus lfd. Verwaltungstätigkeit	1 696,82	1 665,50	1 030,74	676,40
17	dar. Soziale Leistungen und aufgabenbezogene Leistungsbeteiligung	597,58	603,84	595,40	0,12
18	dav. Leistungen der Grundsicherung für Arbeitsuchende (SGB II)	349,94	309,99	363,09	-
19	dav. Leistungen der Sozialhilfe (SGB XII)	46,42	64,92	40,32	-
20	dav. Leistungen der Kinder- und Jugendhilfe (SGB VIII)	119,86	142,83	112,29	-
21	dav. Sonstige Sozialleistungen	81,37	86,09	79,70	0,12
22	dar. Zuschüsse für lfd. Zwecke an öff., private Untern. und übrige Bereiche	332,66	691,62	134,59	79,85
23	dar. Erstattungen für lfd. Zwecke an öff., private Untern. u. übrige Bereiche	154,55	236,27	67,22	60,41
24	Zinsen und sonstige Finanzauszahlungen	29,23	30,47	8,07	20,76
25	dar. Zinsauszahlungen	24,53	24,72	7,85	16,61
26	Auszahlungen aus laufender Verwaltungstätigkeit	2 805,55	2 550,17	1 421,40	1 468,26
27	abzgl. Zahlungen von gleicher Ebene	419,46	x	x	x
28	Bereinigte Auszahlungen aus lfd. Verwaltungstätigkeit	2 386,09	x	x	x
29	Investitionstätigkeit	229,60	225,00	56,12	174,99
30	dar. Zuweisungen und Zuschüsse für Investitionen	13,36	15,06	2,74	10,06
31	dar. Erwerb von Grundstücken und Gebäuden	10,11	6,32	1,85	9,51
32	dar. Erwerb von beweglichen Sachen des Anlagevermögens	27,47	19,23	8,28	21,89
33	dar. Erwerb von Finanzanlagen	0,50	0,08	-	0,64
34	dar. Baumaßnahmen	176,44	184,31	42,61	131,23
35	Auszahlungen (ohne Finanzierungstätigkeit)	3 035,15	2 775,17	1 477,52	1 643,25
36	abzgl. Zahlungen von gleicher Ebene	423,99	x	x	x
37	Bereinigte Auszahlungen	2 611,16	x	x	x
38	Saldo der bereinigten laufenden Ein- und Auszahlungen	135,79	x	x	x
39	Saldo der bereinigten Ein- und Auszahlungen aus Investitionstätigkeit	-24,81	x	x	x
40	Finanzmittelüberschuss/-fehlbetrag (Saldo der bereinigten Ein- und Auszahlungen)	110,98	x	x	x
	Finanzierungstätigkeit				
41	Einzahlungen aus Finanzierungstätigkeit (Kontengruppe 69)	70,04	29,93	27,85	55,40
42	dar. (abzgl.) Zahlungen von gleicher Ebene	-	x	x	x
43	Auszahlungen aus Finanzierungstätigkeit (Kontengruppe 79)	127,54	71,78	44,98	100,93
44	abzgl. Zahlungen von gleicher Ebene	-	x	x	x
45	Saldo der Finanzierungstätigkeit	-57,50	-41,85	-17,13	-45,53

Noch 2 Bundessystematik
 2.2 Entwicklung der jahresrechnungsmäßigen Ein- und Auszahlungen und Saldo für das Jahr 2016 im Vergleich zum Vorjahr
 2.2.1 Eckwerte kommunale Haushalte insgesamt
 2.2.1.1 Einzahlungen

Lfd. Nr.	Art der Einzahlung - Bundessystematik -	01.01. - 31.12.		Verän- derung	Je Ein- wohner
		2016	2015		2016
		1 000 EUR		um %	EUR
1	Steuern und steuerähnliche Abgaben (ohne Kg. 605 "Ausgleichsleistungen")	1 776 863	1 576 076	12,7	793,44
2	dar. Realsteuern	1 113 593	923 486	20,6	497,27
3	dav. Grundsteuern	251 647	246 729	2,0	112,37
4	dav. Gewerbesteuer	861 946	676 758	27,4	384,90
5	nachrichtlich: Gewerbesteuer netto (\triangleq abzgl. Gewerbesteuerumlage)	764 200	614 276	24,4	341,25
6	dar. Gemeindeanteile Gemeinschaftsteuern	641 230	631 984	1,5	286,34
7	dav. Gemeindeanteil an der Einkommensteuer	540 264	527 213	2,5	241,25
8	dav. Gemeindeanteil an der Umsatzsteuer	100 967	104 771	-3,6	45,09
9	dar. Sonstige Gemeindesteuern	21 855	20 499	6,6	9,76
10	Zuwendungen und allgemeine Umlagen (einschl. Kg. 605 "Ausgl.leistungen")	3 468 115	3 366 124	3,0	1 548,66
11	dar. Ausgleichsleistungen und Zuweisungen vom Land	2 292 876	2 208 751	3,8	1 023,87
12	dar. Schlüsselzuweisungen	1 062 356	967 436	9,8	474,39
13	dar. Allgemeine Umlagen von Gemeinden	662 331	655 664	1,0	295,76
14	dar. Aufgabenbezogene Leistungsbeteiligungen und Zuweisungen vom Bund	270 509	289 330	-6,5	120,79
15	Sonstige Transfereinzahlungen	58 773	68 666	-14,4	26,24
16	dar. Ersatz von sozialen Leistungen außerhalb von Einrichtungen	20 742	18 115	14,5	9,26
17	dar. Ersatz von sozialen Leistungen in Einrichtungen	11 235	10 077	11,5	5,02
18	Öffentlich-rechtliche Leistungsentgelte	390 594	393 687	-0,8	174,42
19	Privatrechtliche Leistungsentgelte, Kostenerstattungen und Kostenumlagen	685 424	515 301	33,0	306,07
20	dav. Mieten und Pachten	97 558	95 715	1,9	43,56
21	dav. Verkauf von Vorräten	11 861	8 398	41,2	5,30
22	dav. Sonstige privatrechtliche Leistungsentgelte	23 988	25 577	-6,2	10,71
23	dav. Kostenerst., Kostenumlagen (einschl. Erst. sozialer Leistungen)	552 017	385 611	43,2	246,50
24	dar. Kostenerstattungen vom Land	316 430	161 836	95,5	141,30
25	Sonstige Einzahlungen aus laufender Verwaltungstätigkeit	111 713	117 501	-4,9	49,88
26	Zinsen und sonstige Finanzeinzahlungen	95 441	94 444	1,1	42,62
27	dar. Zinseinzahlungen	4 289	4 060	5,6	1,92
28	Einzahlungen aus laufender Verwaltungstätigkeit	6 586 923	6 131 798	7,4	2 941,34
29	dar. (abzgl.) Zahlungen von gleicher Ebene	939 360	893 960	5,1	419,46
30	Bereinigte Einzahlungen aus lfd. Verwaltungstätigkeit	5 647 562	5 237 838	7,8	2 521,88
31	Investitionstätigkeit	458 607	521 479	-12,1	204,79
32	dar. Investitionszuwendungen	360 059	445 468	-19,2	160,78
33	dar. Investitionszuwendungen vom Land	337 765	427 619	-21,0	150,83
34	dar. Veräußerung von Grundstücken und Gebäuden	53 846	38 669	39,2	24,04
35	dar. Veräußerung von beweglichen Vermögensgegenständen	10 543	1 297	713,2	4,71
36	dar. Veräußerung von Finanzanlagen	9 032	2 739	229,7	4,03
37	Einzahlungen (ohne Finanzierungstätigkeit)	7 045 529	6 653 278	5,9	3 146,13
38	dar. (abzgl.) Zahlungen von gleicher Ebene	949 487	904 954	4,9	423,99
39	Bereinigte Einzahlungen	6 096 043	5 748 324	6,0	2 722,14

Noch 2 Bundessystematik
 Noch 2.2 Entwicklung der jahresrechnungsmäßigen Ein- und Auszahlungen und Saldo für das Jahr 2016 im Vergleich zum Vorjahr
 Noch 2.2.1 Eckwerte kommunale Haushalte insgesamt
 2.2.1.2 Auszahlungen und Finanzierungstätigkeit

Lfd. Nr.	Art der Auszahlung - Bundessystematik -	01.01. - 31.12.		Verän- derung	Je Ein- wohner
		2016	2015		2016
		1 000 EUR		um %	EUR
1	Personalauszahlungen	1 673 024	1 613 718	3,7	747,08
2	dav. Dienstbezüge	1 317 068	1 270 980	3,6	588,13
3	dar. Beamte	126 876	126 000	0,7	56,66
4	dar. Arbeitnehmer	1 174 766	1 130 524	3,9	524,58
5	dav. Beiträge zu Versorgungskassen	117 660	113 211	3,9	52,54
6	dar. Beamte	73 023	71 345	2,4	32,61
7	dar. Arbeitnehmer	44 594	41 829	6,6	19,91
8	dav. Beiträge zur gesetzlichen Sozialversicherung	231 111	223 404	3,5	103,20
9	dav. Beihilfen, Unterstützungsleistungen für Beschäftigte	7 185	6 123	17,3	3,21
10	Versorgungsauszahlungen	469	396	18,7	0,21
11	dav. Versorgungsbezüge	469	319	47,1	0,21
12	dav. Beiträge zur gesetzlichen Sozialversicherung	-	35	x	-
13	dav. Beihilfen, Unterstützungsleistungen für Versorgungsempfänger	-	42	x	-
14	Sach- und Dienstleistungen	743 950	720 622	3,2	332,21
15	dar. Unterhaltung sowie Bewirtschaftung der Grundstücke, baulichen Anlagen und des sonstigen Vermögens	496 617	499 890	-0,7	221,76
16	Transferauszahlungen, sonstige Auszahlungen aus lfd. Verwaltungstätigkeit	3 799 917	3 618 417	5,0	1 696,82
17	dar. Soziale Leistungen und aufgabenbezogene Leistungsbeteiligung	1 338 241	1 292 421	3,5	597,58
18	dav. Leistungen der Grundsicherung für Arbeitsuchende (SGB II)	783 655	834 555	-6,1	349,94
19	dav. Leistungen der Sozialhilfe (SGB XII)	103 947	106 667	-2,6	46,42
20	dav. Leistungen der Kinder- und Jugendhilfe (SGB VIII)	268 418	211 612	26,8	119,86
21	dav. Sonstige Sozialleistungen	182 221	139 587	30,5	81,37
22	dar. Zuschüsse für lfd. Zwecke an öff., private Untern. und übrige Bereiche	744 968	705 487	5,6	332,66
23	dar. Erstattungen für lfd. Zwecke an öff., private Untern. u. übrige Bereiche	346 095	330 863	4,6	154,55
24	Zinsen und sonstige Finanzauszahlungen	65 469	79 894	-18,1	29,23
25	dar. Zinsauszahlungen	54 932	65 966	-16,7	24,53
26	Auszahlungen aus laufender Verwaltungstätigkeit	6 282 829	6 033 047	4,1	2 805,55
27	abzgl. Zahlungen von gleicher Ebene	939 360	893 960	5,1	419,46
28	Bereinigte Auszahlungen aus lfd. Verwaltungstätigkeit	5 343 468	5 139 087	4,0	2 386,09
29	Investitionstätigkeit	514 169	485 756	5,8	229,60
30	dar. Zuweisungen und Zuschüsse für Investitionen	29 912	33 501	-10,7	13,36
31	dar. Erwerb von Grundstücken und Gebäuden	22 642	17 290	31,0	10,11
32	dar. Erwerb von beweglichen Sachen des Anlagevermögens	61 507	60 372	1,9	27,47
33	dar. Erwerb von Finanzanlagen	1 114	2 338	-52,3	0,50
34	dar. Baumaßnahmen	395 119	371 537	6,3	176,44
35	Auszahlungen (ohne Finanzierungstätigkeit)	6 796 998	6 518 804	4,3	3 035,15
36	abzgl. Zahlungen von gleicher Ebene	949 487	904 954	4,9	423,99
37	Bereinigte Auszahlungen	5 847 511	5 613 850	4,2	2 611,16
38	Saldo der bereinigten laufenden Ein- und Auszahlungen	304 094	98 751	207,9	135,79
39	Saldo der bereinigten Ein- und Auszahlungen aus Investitionstätigkeit	-55 563	35 723	x	-24,81
40	Finanzmittelüberschuss/-fehlbetrag (Saldo der bereinigten Ein- und Auszahlungen)	248 532	134 474	84,8	110,98
	Finanzierungstätigkeit				
41	Einzahlungen aus Finanzierungstätigkeit (Kontengruppe 69)	156 851	228 599	-31,4	70,04
42	dar. (abzgl.) Zahlungen von gleicher Ebene	-	-	x	-
43	Auszahlungen aus Finanzierungstätigkeit (Kontengruppe 79)	285 625	393 881	-27,5	127,54
44	abzgl. Zahlungen von gleicher Ebene	-	-	x	-
45	Saldo der Finanzierungstätigkeit	-128 774	-165 282	x	-57,50

Noch 2 Bundessystematik

Noch 2.2 Entwicklung der jahresrechnungsmäßigen Ein- und Auszahlungen und Saldo für das Jahr 2016 im Vergleich zum Vorjahr

2.2.2 Eckwerte kreisfreie Städte

2.2.2.1 Einzahlungen

Lfd. Nr.	Art der Einzahlung - Bundessystematik -	01.01. - 31.12.		Verän- derung	Je Ein- wohner
		2016	2015		2016
		1 000 EUR		um %	EUR
1	Steuern und steuerähnliche Abgaben (ohne Kg. 605 "Ausgleichsleistungen")	435 373	402 920	8,1	784,73
2	dar. Realsteuern	252 979	223 050	13,4	455,98
3	dav. Grundsteuern	67 420	65 975	2,2	121,52
4	dav. Gewerbesteuer	185 558	157 075	18,1	334,46
5	nachrichtlich: Gewerbesteuer netto (\triangleq abzgl. Gewerbesteuerumlage)	170 017	146 017	16,4	306,44
6	dar. Gemeindeanteile Gemeinschaftsteuern	175 272	173 072	1,3	315,92
7	dav. Gemeindeanteil an der Einkommensteuer	142 029	138 575	2,5	256,00
8	dav. Gemeindeanteil an der Umsatzsteuer	33 244	34 497	-3,6	59,92
9	dar. Sonstige Gemeindesteuern	7 079	6 798	4,1	12,76
10	Zuwendungen und allgemeine Umlagen (einschl. Kg. 605 "Ausgl.leistungen")	695 706	664 264	4,7	1 253,96
11	dar. Ausgleichsleistungen und Zuweisungen vom Land	682 031	649 667	5,0	1 229,32
12	dar. Schlüsselzuweisungen	317 845	278 718	14,0	572,89
13	dar. Allgemeine Umlagen von Gemeinden	-	-	x	-
14	dar. Aufgabenbezogene Leistungsbeteiligungen und Zuweisungen vom Bund	1 560	1 624	-3,9	2,81
15	Sonstige Transfereinzahlungen	9 230	11 356	-18,7	16,64
16	dar. Ersatz von sozialen Leistungen außerhalb von Einrichtungen	5 121	4 678	9,5	9,23
17	dar. Ersatz von sozialen Leistungen in Einrichtungen	4 108	4 078	0,7	7,40
18	Öffentlich-rechtliche Leistungsentgelte	84 316	87 430	-3,6	151,97
19	Privatrechtliche Leistungsentgelte, Kostenerstattungen und Kostenumlagen	157 949	105 690	49,4	284,69
20	dav. Mieten und Pachten	16 758	15 715	6,6	30,21
21	dav. Verkauf von Vorräten	508	482	5,3	0,92
22	dav. Sonstige privatrechtliche Leistungsentgelte	8 740	8 489	3,0	15,75
23	dav. Kostenerst., Kostenumlagen (einschl. Erst. sozialer Leistungen)	131 943	81 004	62,9	237,82
24	dar. Kostenerstattungen vom Land	83 911	39 868	110,5	151,24
25	Sonstige Einzahlungen aus laufender Verwaltungstätigkeit	33 685	33 616	0,2	60,72
26	Zinsen und sonstige Finanzeinzahlungen	41 106	39 282	4,6	74,09
27	dar. Zinseinzahlungen	1 741	1 666	4,5	3,14
28	Einzahlungen aus laufender Verwaltungstätigkeit	1 457 365	1 344 557	8,4	2 626,81
29	dar. (abzgl.) Zahlungen von gleicher Ebene	x	x	x	x
30	Bereinigte Einzahlungen aus lfd. Verwaltungstätigkeit	x	x	x	x
31	Investitionstätigkeit	97 275	89 831	8,3	175,33
32	dar. Investitionszuwendungen	78 390	76 205	2,9	141,29
33	dar. Investitionszuwendungen vom Land	71 169	73 797	-3,6	128,28
34	dar. Veräußerung von Grundstücken und Gebäuden	15 147	7 404	104,6	27,30
35	dar. Veräußerung von beweglichen Vermögensgegenständen	165	179	-7,9	0,30
36	dar. Veräußerung von Finanzanlagen	-	-	x	-
37	Einzahlungen (ohne Finanzierungstätigkeit)	1 554 641	1 434 388	8,4	2 802,14
38	dar. (abzgl.) Zahlungen von gleicher Ebene	x	x	x	x
39	Bereinigte Einzahlungen	x	x	x	x

Noch 2 Bundessystematik
 Noch 2.2 Entwicklung der jahresrechnungsmäßigen Ein- und Auszahlungen und Saldo für das Jahr 2016 im Vergleich zum Vorjahr
 Noch 2.2.2 Eckwerte kreisfreie Städte
 2.2.2.2 Auszahlungen und Finanzierungstätigkeit

Lfd. Nr.	Art der Auszahlung - Bundessystematik -	01.01. - 31.12.		Verän- derung	Je Ein- wohner
		2016	2015		2016
		1 000 EUR		um %	EUR
1	Personalauszahlungen	343 098	335 278	2,3	618,41
2	dav. Dienstbezüge	268 644	263 130	2,1	484,21
3	dar. Beamte	44 592	43 266	3,1	80,37
4	dar. Arbeitnehmer	221 364	217 719	1,7	398,99
5	dav. Beiträge zu Versorgungskassen	29 228	28 133	3,9	52,68
6	dar. Beamte	21 000	20 339	3,2	37,85
7	dar. Arbeitnehmer	8 228	7 794	5,6	14,83
8	dav. Beiträge zur gesetzlichen Sozialversicherung	43 098	42 354	1,8	77,68
9	dav. Beihilfen, Unterstützungsleistungen für Beschäftigte	2 128	1 662	28,1	3,84
10	Versorgungsauszahlungen	334	222	51,0	0,60
11	dav. Versorgungsbezüge	334	222	51,0	0,60
12	dav. Beiträge zur gesetzlichen Sozialversicherung	-	-	x	-
13	dav. Beihilfen, Unterstützungsleistungen für Versorgungsempfänger	-	-	x	-
14	Sach- und Dienstleistungen	130 486	132 871	-1,8	235,19
15	dar. Unterhaltung sowie Bewirtschaftung der Grundstücke, baulichen Anlagen und des sonstigen Vermögens	101 373	108 578	-6,6	182,72
16	Transferauszahlungen, sonstige Auszahlungen aus lfd. Verwaltungstätigkeit	924 027	874 578	5,7	1 665,50
17	dar. Soziale Leistungen und aufgabenbezogene Leistungsbeteiligung	335 016	317 506	5,5	603,84
18	dav. Leistungen der Grundsicherung für Arbeitsuchende (SGB II)	171 986	178 604	-3,7	309,99
19	dav. Leistungen der Sozialhilfe (SGB XII)	36 020	35 791	0,6	64,92
20	dav. Leistungen der Kinder- und Jugendhilfe (SGB VIII)	79 244	65 782	20,5	142,83
21	dav. Sonstige Sozialleistungen	47 766	37 329	28,0	86,09
22	dar. Zuschüsse für lfd. Zwecke an öff., private Untern. und übrige Bereiche	383 712	367 787	4,3	691,62
23	dar. Erstattungen für lfd. Zwecke an öff., private Untern. u. übrige Bereiche	131 085	121 188	8,2	236,27
24	Zinsen und sonstige Finanzauszahlungen	16 904	20 182	-16,2	30,47
25	dar. Zinsauszahlungen	13 715	15 477	-11,4	24,72
26	Auszahlungen aus laufender Verwaltungstätigkeit	1 414 849	1 363 131	3,8	2 550,17
27	abzgl. Zahlungen von gleicher Ebene	x	x	x	x
28	Bereinigte Auszahlungen aus lfd. Verwaltungstätigkeit	x	x	x	x
29	Investitionstätigkeit	124 829	81 562	53,0	225,00
30	dar. Zuweisungen und Zuschüsse für Investitionen	8 356	6 659	25,5	15,06
31	dar. Erwerb von Grundstücken und Gebäuden	3 505	2 755	27,2	6,32
32	dar. Erwerb von beweglichen Sachen des Anlagevermögens	10 671	11 598	-8,0	19,23
33	dar. Erwerb von Finanzanlagen	42	0	x	0,08
34	dar. Baumaßnahmen	102 255	60 550	68,9	184,31
35	Auszahlungen (ohne Finanzierungstätigkeit)	1 539 679	1 444 693	6,6	2 775,17
36	abzgl. Zahlungen von gleicher Ebene	x	x	x	x
37	Bereinigte Auszahlungen	x	x	x	x
38	Saldo der bereinigten laufenden Ein- und Auszahlungen	x	x	x	x
39	Saldo der bereinigten Ein- und Auszahlungen aus Investitionstätigkeit	x	x	x	x
40	Finanzmittelüberschuss/-fehlbetrag (Saldo der bereinigten Ein- und Auszahlungen)	x	x	x	x
	Finanzierungstätigkeit				
41	Einzahlungen aus Finanzierungstätigkeit (Kontengruppe 69)	16 606	28 124	-41,0	29,93
42	dar. (abzgl.) Zahlungen von gleicher Ebene	x	x	x	x
43	Auszahlungen aus Finanzierungstätigkeit (Kontengruppe 79)	39 822	67 765	-41,2	71,78
44	abzgl. Zahlungen von gleicher Ebene	x	x	x	x
45	Saldo der Finanzierungstätigkeit	-23 216	-39 642	x	-41,85

Noch 2 Bundessystematik

Noch 2.2 Entwicklung der jahresrechnungsmäßigen Ein- und Auszahlungen und Saldo für das Jahr 2016 im Vergleich zum Vorjahr

2.2.3 Eckwerte Landkreise

2.2.3.1 Einzahlungen

Lfd. Nr.	Art der Einzahlung - Bundessystematik -	01.01. - 31.12.		Verän- derung	Je Ein- wohner
		2016	2015		2016
		1 000 EUR		um %	EUR
1	Steuern und steuerähnliche Abgaben (ohne Kg. 605 "Ausgleichsleistungen")	-	-	x	-
2	dar. Realsteuern	-	-	x	-
3	dav. Grundsteuern	-	-	x	-
4	dav. Gewerbesteuer	-	-	x	-
5	nachrichtlich: Gewerbesteuer netto (\triangleq abzgl. Gewerbesteuerumlage)	-	-	x	-
6	dar. Gemeindeanteile Gemeinschaftsteuern	-	-	x	-
7	dav. Gemeindeanteil an der Einkommensteuer	-	-	x	-
8	dav. Gemeindeanteil an der Umsatzsteuer	-	-	x	-
9	dar. Sonstige Gemeindesteuern	-	-	x	-
10	Zuwendungen und allgemeine Umlagen (einschl. Kg. 605 "Ausgl.leistungen")	1 935 352	1 916 135	1,0	1 148,83
11	dar. Ausgleichsleistungen und Zuweisungen vom Land	1 072 533	1 041 117	3,0	636,66
12	dar. Schlüsselzuweisungen	367 025	331 215	10,8	217,87
13	dar. Allgemeine Umlagen von Gemeinden	587 696	582 924	0,8	348,86
14	dar. Aufgabenbezogene Leistungsbeteiligungen und Zuweisungen vom Bund	267 297	286 331	-6,6	158,67
15	Sonstige Transfereinzahlungen	30 101	31 796	-5,3	17,87
16	dar. Ersatz von sozialen Leistungen außerhalb von Einrichtungen	15 621	13 437	16,3	9,27
17	dar. Ersatz von sozialen Leistungen in Einrichtungen	7 127	5 999	18,8	4,23
18	Öffentlich-rechtliche Leistungsentgelte	127 770	137 423	-7,0	75,84
19	Privatrechtliche Leistungsentgelte, Kostenerstattungen und Kostenumlagen	363 668	248 480	46,4	215,88
20	dav. Mieten und Pachten	9 751	7 974	22,3	5,79
21	dav. Verkauf von Vorräten	5 949	1 809	228,9	3,53
22	dav. Sonstige privatrechtliche Leistungsentgelte	5 461	6 164	-11,4	3,24
23	dav. Kostenerst., Kostenumlagen (einschl. Erst. sozialer Leistungen)	342 508	232 533	47,3	203,31
24	dar. Kostenerstattungen vom Land	226 319	116 106	94,9	134,34
25	Sonstige Einzahlungen aus laufender Verwaltungstätigkeit	4 836	4 865	-0,6	2,87
26	Zinsen und sonstige Finanzeinzahlungen	4 057	2 928	38,6	2,41
27	dar. Zinseinzahlungen	1 686	1 161	45,2	1,00
28	Einzahlungen aus laufender Verwaltungstätigkeit	2 465 785	2 341 627	5,3	1 463,70
29	dar. (abzgl.) Zahlungen von gleicher Ebene	x	x	x	x
30	Bereinigte Einzahlungen aus lfd. Verwaltungstätigkeit	x	x	x	x
31	Investitionstätigkeit	81 644	104 273	-21,7	48,46
32	dar. Investitionszuwendungen	60 426	99 958	-39,5	35,87
33	dar. Investitionszuwendungen vom Land	58 938	98 080	-39,9	34,99
34	dar. Veräußerung von Grundstücken und Gebäuden	2 626	1 064	146,8	1,56
35	dar. Veräußerung von beweglichen Vermögensgegenständen	9 046	55	x	5,37
36	dar. Veräußerung von Finanzanlagen	8 328	191	x	4,94
37	Einzahlungen (ohne Finanzierungstätigkeit)	2 547 428	2 445 900	4,2	1 512,17
38	dar. (abzgl.) Zahlungen von gleicher Ebene	x	x	x	x
39	Bereinigte Einzahlungen	x	x	x	x

Noch 2 Bundessystematik
 Noch 2.2 Entwicklung der jahresrechnungsmäßigen Ein- und Auszahlungen und Saldo für das Jahr 2016 im Vergleich zum Vorjahr
 Noch 2.2.3 Eckwerte Landkreise
 2.2.3.2 Auszahlungen und Finanzierungstätigkeit

Lfd. Nr.	Art der Auszahlung - Bundessystematik -	01.01. - 31.12.		Verän- derung	Je Ein- wohner
		2016	2015		2016
		1 000 EUR		um %	EUR
1	Personalauszahlungen	447 077	432 434	3,4	265,39
2	dav. Dienstbezüge	349 333	337 756	3,4	207,37
3	dar. Beamte	42 456	42 446	0,0	25,20
4	dar. Arbeitnehmer	300 623	290 148	3,6	178,45
5	dav. Beiträge zu Versorgungskassen	36 416	35 323	3,1	21,62
6	dar. Beamte	24 883	24 161	3,0	14,77
7	dar. Arbeitnehmer	11 525	11 157	3,3	6,84
8	dav. Beiträge zur gesetzlichen Sozialversicherung	58 809	57 241	2,7	34,91
9	dav. Beihilfen, Unterstützungsleistungen für Beschäftigte	2 519	2 114	19,2	1,50
10	Versorgungsauszahlungen	51	44	16,0	0,03
11	dav. Versorgungsbezüge	51	16	207,5	0,03
12	dav. Beiträge zur gesetzlichen Sozialversicherung	-	27	x	-
13	dav. Beihilfen, Unterstützungsleistungen für Versorgungsempfänger	-	-	x	-
14	Sach- und Dienstleistungen	197 391	179 913	9,7	117,17
15	dar. Unterhaltung sowie Bewirtschaftung der Grundstücke, baulichen Anlagen und des sonstigen Vermögens	111 103	106 905	3,9	65,95
16	Transferauszahlungen, sonstige Auszahlungen aus lfd. Verwaltungstätigkeit	1 736 409	1 670 401	4,0	1 030,74
17	dar. Soziale Leistungen und aufgabenbezogene Leistungsbeteiligung	1 003 028	974 679	2,9	595,40
18	dav. Leistungen der Grundsicherung für Arbeitsuchende (SGB II)	611 669	655 951	-6,8	363,09
19	dav. Leistungen der Sozialhilfe (SGB XII)	67 927	70 876	-4,2	40,32
20	dav. Leistungen der Kinder- und Jugendhilfe (SGB VIII)	189 174	145 830	29,7	112,29
21	dav. Sonstige Sozialleistungen	134 258	102 022	31,6	79,70
22	dar. Zuschüsse für lfd. Zwecke an öff., private Untern. und übrige Bereiche	226 731	216 434	4,8	134,59
23	dar. Erstattungen für lfd. Zwecke an öff., private Untern. u. übrige Bereiche	113 241	115 541	-2,0	67,22
24	Zinsen und sonstige Finanzauszahlungen	13 593	17 489	-22,3	8,07
25	dar. Zinsauszahlungen	13 229	17 081	-22,5	7,85
26	Auszahlungen aus laufender Verwaltungstätigkeit	2 394 520	2 300 281	4,1	1 421,40
27	abzgl. Zahlungen von gleicher Ebene	x	x	x	x
28	Bereinigte Auszahlungen aus lfd. Verwaltungstätigkeit	x	x	x	x
29	Investitionstätigkeit	94 541	88 385	7,0	56,12
30	dar. Zuweisungen und Zuschüsse für Investitionen	4 609	6 153	-25,1	2,74
31	dar. Erwerb von Grundstücken und Gebäuden	3 118	2 150	45,0	1,85
32	dar. Erwerb von beweglichen Sachen des Anlagevermögens	13 954	12 098	15,3	8,28
33	dar. Erwerb von Finanzanlagen	-	15	x	-
34	dar. Baumaßnahmen	71 783	67 658	6,1	42,61
35	Auszahlungen (ohne Finanzierungstätigkeit)	2 489 061	2 388 666	4,2	1 477,52
36	abzgl. Zahlungen von gleicher Ebene	x	x	x	x
37	Bereinigte Auszahlungen	x	x	x	x
38	Saldo der bereinigten laufenden Ein- und Auszahlungen	x	x	x	x
39	Saldo der bereinigten Ein- und Auszahlungen aus Investitionstätigkeit	x	x	x	x
40	Finanzmittelüberschuss/-fehlbetrag (Saldo der bereinigten Ein- und Auszahlungen)	x	x	x	x
	Finanzierungstätigkeit				
41	Einzahlungen aus Finanzierungstätigkeit (Kontengruppe 69)	46 924	79 926	-41,3	27,85
42	dar. (abzgl.) Zahlungen von gleicher Ebene	x	x	x	x
43	Auszahlungen aus Finanzierungstätigkeit (Kontengruppe 79)	75 781	120 107	-36,9	44,98
44	abzgl. Zahlungen von gleicher Ebene	x	x	x	x
45	Saldo der Finanzierungstätigkeit	-28 857	-40 181	x	-17,13

Noch 2 Bundessystematik

Noch 2.2 Entwicklung der jahresrechnungsmäßigen Ein- und Auszahlungen und Saldo für das Jahr 2016 im Vergleich zum Vorjahr

2.2.4 Eckwerte kreisangehörige Gemeinden einschließlich Verbandsgemeinden

2.2.4.1 Einzahlungen

Lfd. Nr.	Art der Einzahlung - Bundessystematik -	01.01. - 31.12.		Verän- derung	Je Ein- wohner
		2016	2015		2016
		1 000 EUR		um %	EUR
1	Steuern und steuerähnliche Abgaben (ohne Kg. 605 "Ausgleichsleistungen")	1 341 489	1 173 156	14,3	796,31
2	dar. Realsteuern	860 614	700 436	22,9	510,86
3	dav. Grundsteuern	184 227	180 754	1,9	109,36
4	dav. Gewerbesteuer	676 387	519 683	30,2	401,51
5	nachrichtlich: Gewerbesteuer netto (\triangleq abzgl. Gewerbesteuerumlage)	594 183	468 259	26,9	352,71
6	dar. Gemeindeanteile Gemeinschaftsteuern	465 958	458 912	1,5	276,59
7	dav. Gemeindeanteil an der Einkommensteuer	398 235	388 638	2,5	236,39
8	dav. Gemeindeanteil an der Umsatzsteuer	67 723	70 274	-3,6	40,20
9	dar. Sonstige Gemeindesteuern	14 776	13 701	7,8	8,77
10	Zuwendungen und allgemeine Umlagen (einschl. Kg. 605 "Ausgl.leistungen")	837 057	785 725	6,5	496,88
11	dar. Ausgleichsleistungen und Zuweisungen vom Land	538 311	517 968	3,9	319,54
12	dar. Schlüsselzuweisungen	377 486	357 502	5,6	224,08
13	dar. Allgemeine Umlagen von Gemeinden	74 636	72 740	2,6	44,30
14	dar. Aufgabenbezogene Leistungsbeteiligungen und Zuweisungen vom Bund	1 652	1 375	20,2	0,98
15	Sonstige Transfereinzahlungen	19 443	25 513	-23,8	11,54
16	dar. Ersatz von sozialen Leistungen außerhalb von Einrichtungen	-	-	x	-
17	dar. Ersatz von sozialen Leistungen in Einrichtungen	-	-	x	-
18	Öffentlich-rechtliche Leistungsentgelte	178 508	168 834	5,7	105,96
19	Privatrechtliche Leistungsentgelte, Kostenerstattungen und Kostenumlagen	163 806	161 132	1,7	97,24
20	dav. Mieten und Pachten	71 049	72 026	-1,4	42,18
21	dav. Verkauf von Vorräten	5 404	6 107	-11,5	3,21
22	dav. Sonstige privatrechtliche Leistungsentgelte	9 787	10 925	-10,4	5,81
23	dav. Kostenerst., Kostenumlagen (einschl. Erst. sozialer Leistungen)	77 566	72 073	7,6	46,04
24	dar. Kostenerstattungen vom Land	6 200	5 862	5,8	3,68
25	Sonstige Einzahlungen aus laufender Verwaltungstätigkeit	73 192	79 020	-7,4	43,45
26	Zinsen und sonstige Finanzeinzahlungen	50 277	52 234	-3,7	29,84
27	dar. Zinseinzahlungen	862	1 233	-30,1	0,51
28	Einzahlungen aus laufender Verwaltungstätigkeit	2 663 773	2 445 614	8,9	1 581,23
29	dar. (abzgl.) Zahlungen von gleicher Ebene	x	x	x	x
30	Bereinigte Einzahlungen aus lfd. Verwaltungstätigkeit	x	x	x	x
31	Investitionstätigkeit	279 688	327 375	-14,6	166,02
32	dar. Investitionszuwendungen	221 243	269 305	-17,8	131,33
33	dar. Investitionszuwendungen vom Land	207 657	255 742	-18,8	123,27
34	dar. Veräußerung von Grundstücken und Gebäuden	36 072	30 201	19,4	21,41
35	dar. Veräußerung von beweglichen Vermögensgegenständen	1 333	1 063	25,4	0,79
36	dar. Veräußerung von Finanzanlagen	704	2 549	-72,4	0,42
37	Einzahlungen (ohne Finanzierungstätigkeit)	2 943 460	2 772 989	6,1	1 747,25
38	dar. (abzgl.) Zahlungen von gleicher Ebene	x	x	x	x
39	Bereinigte Einzahlungen	x	x	x	x

Noch 2 Bundessystematik
 Noch 2.2 Entwicklung der jahresrechnungsmäßigen Ein- und Auszahlungen und Saldo für das Jahr 2016 im Vergleich zum Vorjahr
 Noch 2.2.4 Eckwerte kreisangehörige Gemeinden einschließlich Verbandsgemeinden
 2.2.4.2 Auszahlungen und Finanzierungstätigkeit

Lfd. Nr.	Art der Auszahlung - Bundessystematik -	01.01. - 31.12.		Verän- derung	Je Ein- wohner
		2016	2015		2016
		1 000 EUR		um %	EUR
1	Personalauszahlungen	882 849	846 006	4,4	524,06
2	dav. Dienstbezüge	699 091	670 093	4,3	414,98
3	dar. Beamte	39 829	40 288	-1,1	23,64
4	dar. Arbeitnehmer	652 780	622 657	4,8	387,49
5	dav. Beiträge zu Versorgungskassen	52 016	49 755	4,5	30,88
6	dar. Beamte	27 139	26 845	1,1	16,11
7	dar. Arbeitnehmer	24 841	22 879	8,6	14,75
8	dav. Beiträge zur gesetzlichen Sozialversicherung	129 204	123 809	4,4	76,70
9	dav. Beihilfen, Unterstützungsleistungen für Beschäftigte	2 538	2 348	8,1	1,51
10	Versorgungsauszahlungen	85	131	-35,2	0,05
11	dav. Versorgungsbezüge	85	81	4,3	0,05
12	dav. Beiträge zur gesetzlichen Sozialversicherung	-	8	x	-
13	dav. Beihilfen, Unterstützungsleistungen für Versorgungsempfänger	-	42	x	-
14	Sach- und Dienstleistungen	416 073	407 839	2,0	246,98
15	dar. Unterhaltung sowie Bewirtschaftung der Grundstücke, baulichen Anlagen und des sonstigen Vermögens	284 142	284 407	-0,1	168,67
16	Transferauszahlungen, sonstige Auszahlungen aus lfd. Verwaltungstätigkeit	1 139 481	1 073 438	6,2	676,40
17	dar. Soziale Leistungen und aufgabenbezogene Leistungsbeteiligung	197	235	-16,2	0,12
18	dav. Leistungen der Grundsicherung für Arbeitsuchende (SGB II)	-	-	x	-
19	dav. Leistungen der Sozialhilfe (SGB XII)	-	-	x	-
20	dav. Leistungen der Kinder- und Jugendhilfe (SGB VIII)	-	-	x	-
21	dav. Sonstige Sozialleistungen	197	235	-16,2	0,12
22	dar. Zuschüsse für lfd. Zwecke an öff., private Untern. und übrige Bereiche	134 525	121 265	10,9	79,85
23	dar. Erstattungen für lfd. Zwecke an öff., private Untern. u. übrige Bereiche	101 768	94 134	8,1	60,41
24	Zinsen und sonstige Finanzauszahlungen	34 971	42 223	-17,2	20,76
25	dar. Zinsauszahlungen	27 988	33 408	-16,2	16,61
26	Auszahlungen aus laufender Verwaltungstätigkeit	2 473 459	2 369 636	4,4	1 468,26
27	abzgl. Zahlungen von gleicher Ebene	x	x	x	x
28	Bereinigte Auszahlungen aus lfd. Verwaltungstätigkeit	x	x	x	x
29	Investitionstätigkeit	294 800	315 809	-6,7	174,99
30	dar. Zuweisungen und Zuschüsse für Investitionen	16 947	20 690	-18,1	10,06
31	dar. Erwerb von Grundstücken und Gebäuden	16 019	12 385	29,3	9,51
32	dar. Erwerb von beweglichen Sachen des Anlagevermögens	36 882	36 676	0,6	21,89
33	dar. Erwerb von Finanzanlagen	1 072	2 322	-53,8	0,64
34	dar. Baumaßnahmen	221 081	243 329	-9,1	131,23
35	Auszahlungen (ohne Finanzierungstätigkeit)	2 768 259	2 685 445	3,1	1 643,25
36	abzgl. Zahlungen von gleicher Ebene	x	x	x	x
37	Bereinigte Auszahlungen	x	x	x	x
38	Saldo der bereinigten laufenden Ein- und Auszahlungen	x	x	x	x
39	Saldo der bereinigten Ein- und Auszahlungen aus Investitionstätigkeit	x	x	x	x
40	Finanzmittelüberschuss/-fehlbetrag (Saldo der bereinigten Ein- und Auszahlungen)	x	x	x	x
	Finanzierungstätigkeit				
41	Einzahlungen aus Finanzierungstätigkeit (Kontengruppe 69)	93 322	120 549	-22,6	55,40
42	dar. (abzgl.) Zahlungen von gleicher Ebene	x	x	x	x
43	Auszahlungen aus Finanzierungstätigkeit (Kontengruppe 79)	170 022	206 008	-17,5	100,93
44	abzgl. Zahlungen von gleicher Ebene	x	x	x	x
45	Saldo der Finanzierungstätigkeit	-76 700	-85 459	x	-45,53

- Noch 2 Bundessystematik
 2.3 Zuordnungsschlüssel
 2.3.1 Zuordnungsschlüssel Einzahlungen Tabellen 2.1 und 2.2

Lfd. Nr.	Art der Einzahlung - Bundessystematik -	Kontengruppe/Konto Berechnung
1	Steuern und steuerähnliche Abgaben (ohne Kg. 605 "Ausgleichsleistungen")	60 ./ 605
2	dar. Realsteuern	601
3	dav. Grundsteuern	6011, 6012
4	dav. Gewerbesteuer	6013
5	nachrichtlich: Gewerbesteuer netto (\triangleq abzgl. Gewerbesteuerumlage)	6013 ./ 7341
6	dar. Gemeindeanteile Gemeinschaftsteuern	602
7	dav. Gemeindeanteil an der Einkommensteuer	6021
8	dav. Gemeindeanteil an der Umsatzsteuer	6022
9	dar. Sonstige Gemeindesteuern	603
10	Zuwendungen und allgemeine Umlagen (einschl. Kg. 605 "Ausgl.leistungen")	61, 605
11	dar. Ausgleichsleistungen und Zuweisungen vom Land	6111, 6121, 6131, 6141, 6051, 6052, 6053, L191
12	dar. Schlüsselzuweisungen	6111
13	dar. Allgemeine Umlagen von Gemeinden	6182
14	dar. Aufgabenbezogene Leistungsbeteiligungen und Zuweisungen vom Bund	6140, L192, L193
15	Sonstige Transfereinzahlungen	62
16	dar. Ersatz von sozialen Leistungen außerhalb von Einrichtungen	621
17	dar. Ersatz von sozialen Leistungen in Einrichtungen	622
18	Öffentlich-rechtliche Leistungsentgelte	63
19	Privatrechtliche Leistungsentgelte, Kostenerstattungen und Kostenumlagen	64
20	dav. Mieten und Pachten	6411
21	dav. Verkauf von Vorräten	6421
22	dav. Sonstige privatrechtliche Leistungsentgelte	6461
23	dav. Kostenerst., Kostenumlagen (einschl. Erst. sozialer Leistungen)	648
24	dar. Kostenerstattungen vom Land	6481
25	Sonstige Einzahlungen aus laufender Verwaltungstätigkeit	65
26	Zinsen und sonstige Finanzeinzahlungen	66
27	dar. Zinseinzahlungen	661
28	Einzahlungen aus laufender Verwaltungstätigkeit	Σ 1 + 10 + 15 + 18 + 19 + 25 + 26
29	dar. (abzgl.) Zahlungen von gleicher Ebene	6132, 6142, 6182, 6232, 6482, 6612
30	Bereinigte Einzahlungen aus lfd. Verwaltungstätigkeit	Differenz 28 ./ 29
31	Investitionstätigkeit	68, <u>695</u>
32	dar. Investitionszuwendungen	681
33	dar. Investitionszuwendungen vom Land	6811
34	dar. Veräußerung von Grundstücken und Gebäuden	6821
35	dar. Veräußerung von beweglichen Vermögensgegenständen	683
36	dar. Veräußerung von Finanzanlagen	684
37	Einzahlungen (ohne Finanzierungstätigkeit)	6 ./ 69 + 695
38	dar. (abzgl.) Zahlungen von gleicher Ebene	6132, 6142, 6182, 6232, 6482, 6612, 6812, 6862, 6952
39	Bereinigte Einzahlungen	Differenz 37 ./ 38

Abweichungen zwischen Kontonummern Bund und Land Sachsen-Anhalt: L191 = 6191; L192 = 6192; L193 = 6193

Spezifika für Sachsen-Anhalt sind doppelt unterstrichen und kursiv dargestellt

Noch 2 Bundessystematik
 Noch 2.3 Zuordnungsschlüssel
 2.3.2 Zuordnungsschlüssel Auszahlungen und Finanzierungstätigkeit Tabellen 2.1 und 2.2

Lfd. Nr.	Art der Auszahlung - Bundessystematik -	Kontengruppe/Konto Berechnung
1	Personalauszahlungen	70
2	dav. Dienstbezüge	701
3	dar. Beamte	7011
4	dar. Arbeitnehmer	7012
5	dav. Beiträge zu Versorgungskassen	702
6	dar. Beamte	7021
7	dar. Arbeitnehmer	7022
8	dav. Beiträge zur gesetzlichen Sozialversicherung	703
9	dav. Beihilfen, Unterstützungsleistungen für Beschäftigte	7041
10	Versorgungsauszahlungen	71
11	dav. Versorgungsbezüge	711
12	dav. Beiträge zur gesetzlichen Sozialversicherung	713
13	dav. Beihilfen, Unterstützungsleistungen für Versorgungsempfänger	7141
14	Sach- und Dienstleistungen	72
15	dar. Unterhaltung sowie Bewirtschaftung der Grundstücke, baulichen Anlagen und des sonstigen Vermögens	7211, 7221, 7241, 7255
16	Transferauszahlungen, sonstige Auszahlungen aus lfd. Verwaltungstätigkeit	73, 74
17	dar. Soziale Leistungen und aufgabenbezogene Leistungsbeteiligung	733, 746
18	dav. Leistungen der Grundsicherung für Arbeitsuchende (SGB II)	L691, L692, L693, L694, L695, L696, L782, L783, L784, L785, L786, L787
19	dav. Leistungen der Sozialhilfe (SGB XII)	L73, L74
20	dav. Leistungen der Kinder- und Jugendhilfe (SGB VIII)	L76, L77
21	dav. Sonstige Sozialleistungen	L75, L781, L788, L79, <u>7338</u>
22	dar. Zuschüsse für lfd. Zwecke an öff., private Untern. und übrige Bereiche	7315, 7316, 7317, 7318
23	dar. Erstattungen für lfd. Zwecke an öff., private Untern. u. übrige Bereiche	7455, 7456, 7457, 7458
24	Zinsen und sonstige Finanzauszahlungen	75, <u>7835</u>
25	dar. Zinsauszahlungen	751
26	Auszahlungen aus laufender Verwaltungstätigkeit	$\Sigma 1 + 10 + 14 + 16 + 24$
27	abzgl. Zahlungen von gleicher Ebene	6132, 6142, 6182, 6232, 6482, 6612
28	Bereinigte Auszahlungen aus lfd. Verwaltungstätigkeit	Differenz 26 ./ 27
29	Investitionstätigkeit	78, <u>795</u> ./ <u>7835</u>
30	dar. Zuweisungen und Zuschüsse für Investitionen	781, <u>7891</u>
31	dar. Erwerb von Grundstücken und Gebäuden	7821
32	dar. Erwerb von beweglichen Sachen des Anlagevermögens	783 ./ <u>7835</u>
33	dar. Erwerb von Finanzanlagen	784
34	dar. Baumaßnahmen	785
35	Auszahlungen (ohne Finanzierungstätigkeit)	7 ./ 79 + <u>795</u>
36	abzgl. Zahlungen von gleicher Ebene	6132, 6142, 6182, 6232, 6482, 6612, 6812, 6862, 6952
37	Bereinigte Auszahlungen	Differenz 35 ./ 36
38	Saldo der bereinigten laufenden Ein- und Auszahlungen	Differenz Einzahlung 30 ./ Auszahlung 28
39	Saldo der bereinigten Ein- und Auszahlungen aus Investitionstätigkeit	Differenz Einzahlung 31 ./ Auszahlung 29
40	Finanzmittelüberschuss/-fehlbetrag (Saldo der bereinigten Ein- und Auszahlungen)	Differenz Einzahlung 39 ./ Auszahlung 37
	Finanzierungstätigkeit	
41	Einzahlungen aus Finanzierungstätigkeit (Kontengruppe 69)	69 ./ <u>695</u>
42	dar. (abzgl.) Zahlungen von gleicher Ebene	6922, 6932, 6952 ./ <u>6952</u>
43	Auszahlungen aus Finanzierungstätigkeit (Kontengruppe 79)	79 ./ <u>795</u>
44	abzgl. Zahlungen von gleicher Ebene	6922, 6932, 6952 ./ <u>6952</u>
45	Saldo der Finanzierungstätigkeit	Differenz 41 ./ 43

Abweichungen zwischen Kontonummern Bund und Land Sachsen-Anhalt: L691 = 7461; L692 = 7462; L693 = 7463; L694 = 7464; L695 = 7465; L696 = 7466; L73 = 7331/311; L74 = 7332/311; L75 = 7339,321; L76 = 7331/361 + 7331/362 + 7331/363; L77 = 7332/361 + 7332/362 + 7332/363; L79 = 7339/313; L781 = 7339/345; L782 = 7339/312; L783 = 7333; L784 = 7334; L785 = 7335; L786 = 7336; L787 = 7337; L788 = 7339/311 + 7339/341 + 7339/343 + 7339/344 + 7339/346 + 7339/351
 Spezifika für Sachsen-Anhalt sind doppelt unterstrichen und kursiv dargestellt

- 3 Unterschiede Zuordnung
- 3.1 Unterschiede Zuordnung Landessystematik zur Bundessystematik
- 3.1.1 Zuordnung

Lfd. Nr.	Bezeichnung - Landessystematik -	Lfd. Nr. Bundessystematik	Unterschiede Zuordnung Bundessystematik zur Landessystematik nach Landessystematik
LD01	Steuern und steuerähnliche Abgaben (ohne Kg. 605 "Ausgl.leistungen")	EZ1	
LD01a	dar. Gewerbesteuer	EZ4	
LD01b	nachrichtlich: Gewerbesteuer netto (\triangleq abzgl. Gewerbesteuerumlage)	EZ5	
LD02	Zuwendungen u. allgemeine Umlagen (einschl. Kg. 605 "Ausgl.leistungen")	EZ10	
LD02a	dar. FAG-Leistungen	-	
LD02b	dav. Schlüsselzuweisungen und besondere Ergänzungszuweisungen	EZ12	
LD02c	nachrichtlich: negative Schlüsselzuweisungen	-	
LD02d	dar. Kreis-, Verbandsgemeindeumlage	EZ13	
LD03	Sonstige Transfereinzahlungen	EZ15	
LD04	Weitere Einzahlungen	EZ18 + EZ19 + EZ25	
LD05	Zinsen und ähnliche Einzahlungen	EZ26	
LD06	Einzahlungen laufende Rechnung	EZ28	
LD06a	dar. Einzahlungen vom Land	-	
LD06b	dar. (abzgl.) Einzahlungen von gleicher Ebene	EZ29	
LD07	Bereinigte Einzahlungen laufende Rechnung	EZ30	
LD08	Einzahlungen aus Investitionstätigkeit	EZ31	./. 695
LD08a	dar. Einzahlungen aus Zuwendungen für Inv. und Inv.förd.maßn.	EZ32	
LD08b	dar. Einzahlungen aus Beiträgen und ähnlichen Entgelten	-	
LD09	Einzahlungen aus Finanzierungstätigkeit	AZ41	+ 695
LD10	Einzahlungen Kapitalrechnung	EZ31 + AZ41	
LD10a	dar. Einzahlungen vom Land	-	
LD10b	dar. (abzgl.) Einzahlungen von gleicher Ebene	EZ38 ./. EZ29	
LD11	Bereinigte Einzahlungen Kapitalrechnung	EZ31 + AZ41 ./. EZ38 + EZ29	
LD12	Personal- und Versorgungsauszahlungen	AZ1 + AZ10	+ 7411
LD13	Auszahlungen für Sach- und Dienstleistungen	AZ14	
LD14	Transferauszahlungen, sonst. Ausz. für lfd. Verw.tätigk.	AZ16 ./. AZ17	./. 734 ./. 735 ./. 737 ./. 7411
LD15	Soziale Leistungen und aufgabenbezogene Leistungsbeteiligung	AZ17	
LD16	Zinsen und ähnliche Auszahlungen	AZ24	./. 7835
LD17	Allgemeine Zuweisungen, Allgemeine Umlagen, Steuerbeteiligungen	-	
LD17a	nachrichtlich: Gewerbesteuerumlage	-	
LD18	Auszahlungen laufende Rechnung	AZ26	./. 7835
LD18a	dar. Auszahlungen an das Land	-	
LD18b	(abzgl.) Einzahlungen von gleicher Ebene (LD06b)	AZ27	
LD19	Bereinigte Auszahlungen laufende Rechnung	AZ28	
LD20	Auszahlungen für Investitionstätigkeit	AZ29	./. 795 + 7835
LD20a	dar. Sachinvestitionen	-	
LD21	Auszahlungen aus Finanzierungstätigkeit	AZ43	+ 795
LD22	Auszahlungen Kapitalrechnung	AZ35 ./. AZ26 + AZ43	+ 7835
LD22a	dar. Auszahlungen an das Land	-	
LD22b	(abzgl.) Einzahlungen von gleicher Ebene (LD10b)	AZ36 ./. AZ27	
LD23	Bereinigte Auszahlungen Kapitalrechnung	AZ37 ./. AZ28 + AZ43	+ 7835
LD24	Saldo laufende Rechnung	EZ28 ./. AZ26	+ 7835
LD24a	dar. Nettotransfer vom Land	-	
LD25	Saldo Investitionstätigkeit	EZ31 ./. AZ29	./. 695 + 795 ./. 7835
LD26	Saldo Finanzrechnung ohne Finanzierungstätigkeit	EZ28 ./. AZ26 + EZ31 ./. AZ29	./. 695 + 795
LD26a	Saldo investive Finanzierungstätigkeit	AZ45	+ 695 ./. 795
LD27	Saldo Kapitalrechnung	EZ31 + AZ41 ./. AZ35 + AZ26	
		./. AZ43	+ 7835
LD27a	dar. Nettotransfer vom Land	-	
LD28	Saldo Finanzrechnung insgesamt	EZ39 + AZ41 ./. AZ37 ./. AZ43	

Noch	3	Unterschiede Zuordnung
Noch	3.1	Unterschiede Zuordnung Landessystematik zur Bundessystematik
	3.1.2	Erläuterungen

Lfd. Nr.	Erläuterung - Bundessystematik -	Erläuterung Unterschiede Zuordnung Bundessystematik zur Landessystematik nach Landessystematik
LD01	EZ1 = Steuern und steuerähnliche Abgaben	
LD01a	EZ4 = Gewerbesteuer	
LD01b	EZ5 = nachrichtlich: Gewerbesteuer netto (\triangleq abzgl. Gewerbesteuerumlage)	
LD02	EZ10 = Zuwendungen und allgemeine Umlagen	
LD02a	-	
LD02b	EZ12 = Schlüsselzuweisungen	
LD02c	-	
LD02d	EZ13 = Allgemeine Umlagen von Gemeinden	
LD03	EZ15 = Sonstige Transfereinzahlungen	
LD04	EZ18 = Öffentlich-rechtliche Leistungsentgelte; EZ19 = Privatrechtliche Leistungsentgelte, Kostenerst. und -umlagen; EZ25 = Sonstige Einzahlungen aus laufender Verwaltungstätigkeit	
LD05	EZ26 = Zinsen und sonstige Finanzeinzahlungen	
LD06	EZ28 = Einzahlungen aus laufender Verwaltungstätigkeit	
LD06a	-	
LD06b	EZ29 = abzgl. Zahlungen von gleicher Ebene	
LD07	EZ30 = Bereinigte Einzahlungen aus lfd. Verwaltungstätigkeit	
LD08	EZ31 = Investitionstätigkeit	695 = Rückflüsse von Ausleihungen
LD08a	EZ32 = Investitionszuwendungen	
LD08b	-	
LD09	AZ41 = Einzahlungen aus Finanzierungstätigkeit (Kontengruppe 69)	695 = Rückflüsse von Ausleihungen
LD10	EZ31 = Investitionstätigkeit; AZ41 = Einzahlungen aus Finanzierungstätigkeit (Kontengruppe 69)	
LD10a	-	
LD10b	EZ38 und EZ29 = abzgl. Zahlungen von gleicher Ebene	
LD11	EZ31 = Investitionstätigkeit; AZ41 = Einzahlungen aus Finanzierungstätigkeit (Kontengruppe 69) EZ38 und EZ29 = abzgl. Zahlungen von gleicher Ebene	
LD12	AZ1 = Personalauszahlungen; AZ10 = Versorgungsauszahlungen	7411 = Sonstige Personal- und Versorgungsauszahlungen
LD13	AZ14 = Sach- und Dienstleistungen	
LD14	AZ16 = Transferauszahlungen, sonstige Ausz. aus lfd. Verw.tätigk.; AZ17 = Soziale Leistungen und aufgabenbezogene Leistungsbeteiligung	734 = Steuerbeteiligungen; 735 = Allg. Zuw.; 737 = Allg. Umlagen; 7411 = Sonstige Personal- und Versorgungsauszahlungen
LD15	AZ17 = Soziale Leistungen und aufgabenbezogene Leistungsbeteiligung	
LD16	AZ24 = Zinsen und sonstige Finanzauszahlungen	7835 = Auszahlungen für die Ablösung von Dauerlasten
LD17	-	
LD17a	-	
LD18	AZ26 = Auszahlungen aus laufender Verwaltungstätigkeit	7835 = Auszahlungen für die Ablösung von Dauerlasten
LD18a	-	
LD18b	AZ27 = abzgl. Zahlungen von gleicher Ebene	
LD19	AZ28 = Bereinigte Auszahlungen aus lfd. Verwaltungstätigkeit	
LD20	AZ29 = Investitionstätigkeit	795 = Gewährung von Ausleihungen; 7835 = Auszahlungen für die Ablösung von Dauerlasten
LD20a	-	
LD21	AZ43 = Auszahlungen aus Finanzierungstätigkeit (Kontengruppe 79)	795 = Gewährung von Ausleihungen
LD22	AZ35 = Auszahlungen; AZ26 = Ausz. aus lfd. Verw.tätigk.; AZ43 = Auszahlungen aus Finanzierungstätigkeit (Kontengruppe 79)	7835 = Auszahlungen für die Ablösung von Dauerlasten
LD22a	-	
LD22b	AZ36 und AZ27 = abzgl. Zahlungen von gleicher Ebene	
LD23	AZ37 = Bereinigte Ausz.; AZ28 = Bereinigte Ausz. aus lfd. Verw.tätigk.; AZ43 = Auszahlungen aus Finanzierungstätigkeit (Kontengruppe 79)	7835 = Auszahlungen für die Ablösung von Dauerlasten
LD24	EZ28 = Einz.-/und AZ26 = Ausz. aus laufender Verwaltungstätigkeit	7835 = Auszahlungen für die Ablösung von Dauerlasten
LD24a	-	
LD25	EZ31 = Investitionstätigkeit; AZ29 = Investitionstätigkeit	695 = Rückflüsse v. Ausleihungen; 795 = Gewährung v. Ausleihungen; 7835 = Ausz. für die Ablösung v. Dauerlasten
LD26	EZ28 = Einz.-/und AZ26 = Ausz. aus laufender Verwaltungstätigkeit	695 = Rückflüsse v. Ausleihungen;
LD26a	EZ31 = Investitionstätigkeit; AZ29 = Investitionstätigkeit AZ45 = Saldo der Finanzierungstätigkeit	795 = Gewährung v. Ausleihungen 695 = Rückflüsse v. Ausleihungen; 795 = Gewährung v. Ausleihungen
LD27	EZ31 = Investitionstätigkeit; AZ41 = Einz. aus Finanzierungstätigkeit; AZ35 = Auszahlungen; AZ26 = Ausz. aus lfd. Verw.tätigk.; AZ43 = Ausz. aus Finanzierungstätigkeit	7835 = Auszahlungen für die Ablösung von Dauerlasten
LD27a	-	
LD28	EZ39 = Bereinigte Einzahlungen; AZ41 = Einz. aus Finanzierungstätigkeit; AZ37 = Bereinigte Ausz.; AZ43 = Ausz. aus Finanzierungstätigkeit	

- Noch 3 Unterschiede Zuordnung
 3.2 Unterschiede Zuordnung Bundessystematik zur Landessystematik
 3.2.1 Einzahlungen

Lfd. Nr.	Art der Einzahlung - Bundessystematik -	Lfd. Nr. Landessystematik	Unterschiede Zuordnung Landessystematik zur Bundessystematik
1	Steuern und steuerähnliche Abgaben (ohne Kg. 605 "Ausgl.leistungen")	LD01	
2	dar. Realsteuern	-	
3	dav. Grundsteuern	-	
4	dav. Gewerbesteuer	LD01a	
5	nachrichtlich: Gewerbesteuer netto (\triangleq abzgl. Gewerbesteuerumlage)	LD01b	
6	dar. Gemeindeanteile Gemeinschaftsteuern	-	
7	dav. Gemeindeanteil an der Einkommensteuer	-	
8	dav. Gemeindeanteil an der Umsatzsteuer	-	
9	dar. Sonstige Gemeindesteuern	-	
10	Zuwendungen u. allgemeine Umlagen (einschl. Kg. 605 "Ausgl.leistungen")	LD02	
11	dar. Ausgleichsleistungen und Zuweisungen vom Land	-	
12	dar. Schlüsselzuweisungen	LD02b	
13	dar. Allgemeine Umlagen von Gemeinden	LD02d	
14	dar. Aufgabenbezogene Leistungsbeteiligungen u. Zuweisungen vom Bund	-	
15	Sonstige Transfereinzahlungen	LD03	
16	dar. Ersatz von sozialen Leistungen außerhalb von Einrichtungen	-	
17	dar. Ersatz von sozialen Leistungen in Einrichtungen	-	
18	Öffentlich-rechtliche Leistungsentgelte	LD04 Teil 1	
19	Privatrechtliche Leistungsentgelte, Kostenerstat. und Kostenumlagen	LD04 Teil 2	
20	dav. Mieten und Pachten	-	
21	dav. Verkauf von Vorräten	-	
22	dav. Sonstige privatrechtliche Leistungsentgelte	-	
23	dav. Kostenerst., Kostenumlagen (einschl. Erst. sozialer Leistungen)	-	
24	dar. Kostenerstattungen vom Land	-	
25	Sonstige Einzahlungen aus laufender Verwaltungstätigkeit	LD04 Teil 3	
26	Zinsen und sonstige Finanzeinzahlungen	LD05	
27	dar. Zinseinzahlungen	-	
28	Einzahlungen aus laufender Verwaltungstätigkeit	LD06	
29	dar. (abzgl.) Zahlungen von gleicher Ebene	LD06b	
30	Bereinigte Einzahlungen aus lfd. Verwaltungstätigkeit	LD07	
31	Investitionstätigkeit	LD08	+ 695
32	dar. Investitionszuwendungen	LD08a	
33	dar. Investitionszuwendungen vom Land	-	
34	dar. Veräußerung von Grundstücken und Gebäuden	-	
35	dar. Veräußerung von beweglichen Vermögensgegenständen	-	
36	dar. Veräußerung von Finanzanlagen	-	
37	Einzahlungen (ohne Finanzierungstätigkeit)	LD06 + LD10 ./ LD09	+ 695
38	dar. (abzgl.) Zahlungen von gleicher Ebene	LD06b + LD10b	
39	Bereinigte Einzahlungen	LD07 + LD11 ./ LD09	+ 695

Noch 3 Unterschiede Zuordnung
 Noch 3.2 Unterschiede Zuordnung Bundessystematik zur Landessystematik
 3.2.2 Auszahlungen

Lfd. Nr.	Art der Auszahlung -Bundessystematik-	Lfd. Nr. Landessystematik	Unterschiede Zuordnung Landessystematik zur Bundessystematik
1	Personalauszahlungen	LD12 (Teil 1; LD12 = B1 + B10) ./. 7411	
2	dav. Dienstbezüge	-	
3	dar. Beamte	-	
4	dar. Arbeitnehmer	-	
5	dav. Beiträge zu Versorgungskassen	-	
6	dar. Beamte	-	
7	dar. Arbeitnehmer	-	
8	dav. Beiträge zur gesetzlichen Sozialversicherung	-	
9	dav. Beihilfen, Unterstützungsleistungen für Beschäftigte	-	
10	Versorgungsauszahlungen	LD12 (Teil 2; LD12 = B1 + B10)	
11	dav. Versorgungsbezüge	-	
12	dav. Beiträge zur gesetzlichen Sozialversicherung	-	
13	dav. Beihilfen, Unterstützungsleistungen für Versorgungsempfänger	-	
14	Sach- und Dienstleistungen	LD13	
15	dar. Unterhaltung sowie Bewirtschaftung der Grundstücke, baulichen Anlagen und des sonstigen Vermögens	-	
16	Transferauszahlungen, sonstige Ausz. aus lfd. Verwaltungstätigkeit	LD14 + LD15 + LD17	+ 7411
17	dar. Soziale Leistungen und aufgabenbezogene Leistungsbeteiligung	LD15	
18	dav. Leistungen der Grundsicherung für Arbeitsuchende (SGB II)	-	
19	dav. Leistungen der Sozialhilfe (SGB XII)	-	
20	dav. Leistungen der Kinder- und Jugendhilfe (SGB VIII)	-	
21	dav. Sonstige Sozialleistungen	-	
22	dar. Zuschüsse für lfd. Zwecke an öff., private Untern. u. übrige Bereiche	-	
23	dar. Erst. für lfd. Zwecke an öff., private Untern. u. übrige Bereiche	-	
24	Zinsen und sonstige Finanzauszahlungen	LD16	+ 7835
25	dar. Zinsauszahlungen	-	
26	Auszahlungen aus laufender Verwaltungstätigkeit	LD18	+ 7835
27	abzgl. Zahlungen von gleicher Ebene	LD06b	
28	Bereinigte Auszahlungen aus lfd. Verwaltungstätigkeit	LD19	+ 7835
29	Investitionstätigkeit	LD20	+ 795 ./. 7835
30	dar. Zuweisungen und Zuschüsse für Investitionen	-	
31	dar. Erwerb von Grundstücken und Gebäuden	-	
32	dar. Erwerb von beweglichen Sachen des Anlagevermögens	-	
33	dar. Erwerb von Finanzanlagen	-	
34	dar. Baumaßnahmen	-	
35	Auszahlungen (ohne Finanzierungstätigkeit)	LD18 + LD22 ./. LD21	+ 795
36	abzgl. Zahlungen von gleicher Ebene	LD06b + LD10b	
37	Bereinigte Auszahlungen	LD19 + LD23 ./. LD21	+ 795
38	Saldo der bereinigten laufenden Ein- und Auszahlungen	LD07 ./. LD19	./. 7835
39	Saldo der bereinigten Ein- und Auszahlungen aus Investitionstätigkeit	LD08 ./. LD20	+ 695 ./. 795 + 7835
40	Finanzmittelüberschuss/-fehlbetrag (Saldo der bereinigten Ein- und Auszahlungen)	LD07 + LD11 ./. LD09 ./. LD19 ./. LD23 + LD21	+ 695 ./. 795
	Finanzierungstätigkeit		
41	Einzahlungen aus Finanzierungstätigkeit (Kontengruppe 69)	LD09	./. 695
42	dar. (abzgl.) Zahlungen von gleicher Ebene	-	
43	Auszahlungen aus Finanzierungstätigkeit (Kontengruppe 79)	LD21	./. 795
44	abzgl. Zahlungen von gleicher Ebene	-	
45	Saldo der Finanzierungstätigkeit	LD09 ./. LD21	./. 695 + 795

4 Finanzstatistische Kennzahlen

4.1 Einführung

Die ausgewiesenen Indikatoren werden einzeln beschrieben und deren haushaltssystematische Berechnung dargestellt. Grundlage für die Berechnung ist die Bundessystematik.

Die Indikatoren werden ökonomisch definiert und nicht anhand rechtlicher Normen, wie sie beispielsweise in den Haushaltsordnungen vorgegeben werden. Gründe dafür sind unter anderem mögliche Doppelzählungen und abweichende Definitionen in den verschiedenen Systematiken.

Dieser Bericht enthält ausschließlich Kennzahlen auf Ebene der Zusammenfassung der Gemeinden und Gemeindeverbände.

Zu beachten ist, dass sich der Nenner "Gesamtauszahlungen" ändert, wenn Indikatoren für Ebenen berechnet werden, die bereinigt werden müssen. Bei der Bereinigung handelt es sich um die Eliminierung des Zahlungsverkehrs innerhalb der gleichen Ebene, um Doppelzählungen zu vermeiden. Wegen fehlender Ausprägung in den Haushaltssystematiken ist eine Bereinigung innerhalb der kommunalen Körperschaftsgruppen (kreisfreie Städte, Landkreise und kreisangehörige Gemeinden einschl. Verbandsgemeinden) nicht möglich.

In den Berechnungsformeln der Indikatoren sind diejenigen Positionen, die bei der Bildung von Aggregaten bereinigt werden müssen, durch ein „[B]“ oder ein „[b]“ in Klammern gekennzeichnet. Dabei bezieht sich „[B]“ auf die gesamten Auszahlungen oder Einzahlungen während „[b]“ sich auf die Bereinigung einzelner Zahlungsarten bezieht, die nach Zahlungsbereichen gegliedert sind. Die Indikatoren werden in diesem Bericht anhand doppischer Systematiken bestimmt, die für die haushaltsrechtlichen Grundlagen für Bund, Länder und Gemeinden/Gv. vorgeschrieben sind.

4.2 Indikatoren Auszahlungen

4.2.1 Bezugsgröße Gesamtauszahlungen

Bemessungszeitraum	Kommunale Haushalte insgesamt	Kreisfreie Städte	Landkreise	Kreisangehörige Gemeinden einschl. Verbandsgemeinden
	1 000 EUR			
01.01. - 31.12.2015	5 613 850	1 444 693	2 388 666	2 685 445
01.01. - 31.12.2016	5 847 511	1 539 679	2 489 061	2 768 259

Gesamtauszahlungen

Die Gesamtauszahlungen einer Einheit setzen sich aus den Auszahlungen der laufenden Rechnung und der Kapitalrechnung zusammen.

Auszahlungen in der kommunalen Doppik (Konten nach Bundessystematik):

$$\text{Auszahlungen} = (70 + 71 + 72 + 73 + 74 + 75 + 78) \cdot \{[B]/(6122 + 6132 + 6142 + 6182 + 6232 + 6482 + 6612 + 6812 + 6862)\}$$

B: Abzug zur Bereinigung bei der Bildung des Aggregats Gemeinden und Gemeindeverbände insgesamt.

Noch 4 Finanzstatistische Kennzahlen
 Noch 4.2 Indikatoren Auszahlungen
 4.2.2 Investitionsquote

Bemessungszeitraum	Kommunale Haushalte insgesamt	Kreisfreie Städte	Landkreise	Kreisangehörige Gemeinden einschl. Verbandsgemeinden
	in %			
01.01. - 31.12.2015	8,49	5,65	3,69	11,74
01.01. - 31.12.2016	8,57	8,11	3,75	10,55

Investitionsquote

Beschreibung und Aussagefähigkeit der Investitionsquote

Die Ausgaben für Investitionen sind eine von der Politik besonders beachtete Größe der öffentlichen Haushalte, da sie im Gegensatz zu den konsumtiven Ausgaben eine positive langfristige Wirkung sowohl auf Effizienz der Verwaltung als auch auf die staatlichen und privaten Produktionsbedingungen und das Vermögen der öffentlichen Haushalte haben können. Viele der Investitionen der Öffentlichen Haushalte sind daher ein wichtiger Standortfaktor für die Produktion von Waren und Dienstleistungen in Deutschland. Die Bedeutung der Investitionen zeigt sich auch daran, dass die Höhe der Schuldenaufnahme gesetzlich bis maximal zur Höhe der Investitionen in den entsprechenden öffentlichen Haushalten festgelegt war.

Die Investitionsquote zeigt den Anteil der Investitionsauszahlungen an den Gesamtauszahlungen.

Formel: $\text{Investitionsquote} = \text{Investitionsauszahlungen} / \text{Auszahlungen}$

Eine hohe Investitionsquote ist so zu interpretieren, dass ein großer Teil des Gesamtbudgets der betrachteten Einheit für investive Zwecke z. B. den Kauf von Investitionsgütern wie Fahrzeuge oder Grundstücke, d. h. Güter des Anlagevermögens, die eine Nutzungsdauer von mehr als einem Jahr haben und die entsprechenden Wertgrenzen überschreiten, genutzt wird. Zu den Investitionsauszahlungen zählt aber auch der Erwerb von Beteiligungen.

Investitionsförderungsmaßnahmen sind Zahlungen an eine andere Einheit, damit diese Investitionen durchführen kann. Obwohl es sich nicht um direkte Investitionsausgaben handelt und eine Erfassung der Zuweisungen für Investitionen an Kern- oder Extrahaushalte zu einer Überzeichnung der Investitionsauszahlungen führen würde, werden diese in die Investitionsquote einbezogen, da unter bestimmten Umständen die Investitionszuweisung oder der Investitionszuschuss bei doppisch buchenden Einheiten als immaterieller Vermögensgegenstand aktivierbar ist.

Haushaltssystematische Berechnung

Doppik der Gemeinden/Gemeindeverbände (Konten nach Bundessystematik):

$\text{Investitionsquote} = (781 + 782 + 783 + 784 + 785 \text{ ./. } \{[b]6812\}) / \text{Auszahlungen}$

b: bei der Bildung der Aggregate wird das Merkmal Auszahlungen für Investitionszuweisungen um die entsprechenden Einzahlungen bereinigt.

- Noch 4 Finanzstatistische Kennzahlen
 Noch 4.2 Indikatoren Auszahlungen
 4.2.3 Personalausgabenquote

Bemessungszeitraum	Kommunale Haushalte insgesamt	Kreisfreie Städte	Landkreise	Kreisangehörige Gemeinden einschl. Verbands-gemeinden
	in %			
01.01. - 31.12.2015	28,75	23,22	18,11	31,51
01.01. - 31.12.2016	28,62	22,31	17,96	31,89

Personalausgabenquote

Beschreibung und Aussagefähigkeit der Personalausgabenquote

Zur Erfüllung der staatlichen Aufgaben ist Personal in den öffentlichen Verwaltungen notwendig, die Ausgaben für Personal sind daher neben den Investitionen und dem laufenden Sachaufwand eine der Größen, die als Produktionsfaktoren in die staatliche Produktion einfließen. Über den Umfang des notwendigen Personals und den damit verbundenen Personalausgaben gibt es sowohl in der Politik als auch in der Öffentlichkeit unterschiedliche Auffassungen, die immer wieder in Diskussionen thematisiert werden.

In Deutschland sind nicht alle Verwaltungsebenen und Aufgaben gleich personalintensiv, so dass entsprechend der Aufgabenverteilung der größte Teil des Personals von den Bundesländern und den Gemeinden/Gemeindeverbänden beschäftigt wird. Allerdings haben die Personalauszahlungen auf allen staatlichen Ebenen einen bedeutenden Anteil an den Gesamtauszahlungen. Die Personalausgabenquote zeigt dieses Verhältnis.

Formel: $\text{Personalausgabenquote} = \text{Personalauszahlungen} / \text{Auszahlungen}$

Die Personalausgabenquote ist so zu interpretieren, dass der entsprechende Anteil des Gesamtbudgets der betrachteten Einheit für Personalauszahlungen aufgewendet werden muss und daher nicht für andere Zwecke zur Verfügung steht. Bei Vergleichen zwischen Personalausgabenquoten ist immer auch die Aufgabenverteilung zu beachten. Unterscheiden sich die Aufgaben deutlich oder ändern sich diese im Zeitverlauf, so ist die Interpretierbarkeit von Vergleichen der Personalausgabenquote eingeschränkt.

Zu den Personalauszahlungen zählen sowohl Zahlungen an aktive Mitarbeiter des öffentlichen Dienstes als auch Zahlungen an Personen im Ruhestand. Die Personalauszahlungen umfassen daher Bezüge und Versorgungsbezüge genauso wie Beihilfen und andere Fürsorgeleistungen.

Haushaltssystematische Berechnung

Doppik der Gemeinden/Gemeindeverbände (Konten nach Bundessystematik):

$\text{Personalausgabenquote} = (70 + 71) / \text{Auszahlungen}$

Noch 4 Finanzstatistische Kennzahlen
 Noch 4.2 Indikatoren Auszahlungen
 4.2.4 Zinsausgabenquote

Bemessungszeitraum	Kommunale Haushalte insgesamt	Kreisfreie Städte	Landkreise	Kreisangehörige Gemeinden einschl. Verbandsgemeinden
	in %			
01.01. - 31.12.2015	1,18	1,07	0,72	1,24
01.01. - 31.12.2016	0,94	0,89	0,53	1,01

Zinsausgabenquote

Beschreibung und Aussagefähigkeit der Zinsausgabenquote

Die Zinsausgabenquote zeigt das Verhältnis der Zinsauszahlungen, die für die aufgenommenen Kredite aufzuwenden sind, zu den Gesamtauszahlungen.

Formel: $\text{Zinsausgabenquote} = \text{Zinsauszahlungen} / \text{Auszahlungen}$

Die Zinsausgabenquote ist so zu interpretieren, dass entsprechend der Quote der Teil der Auszahlungen durch Zinszahlungen festgelegt ist und somit dem Haushalt nicht für andere Zwecke zur Verfügung steht. Im Gegensatz zu anderen Auszahlungspositionen sind insbesondere bei langfristigen Kreditverträgen kaum Änderungen dieser Auszahlungsposition möglich. Die Zinsausgabenquote ist abhängig von den Zinsentwicklungen und der Struktur der Verschuldung. Wird die Zinsausgabenquote über einen längeren Zeitraum verglichen, sind daher verschiedene Effekte möglich, wie eine Verbesserung der Zinsbedingungen für Öffentliche Haushalte oder die Änderung des Schuldenstands durch Tilgungen.

Zu den hier aufgeführten Zinsen gehören alle Zinsen für Darlehen, Anleihen, Kassenobligationen, Schatzanweisungen, Schuldbuchforderungen, Ausgleichsforderungen und sonstige Kredite. Zahlungen in Bezug auf Zins-Swaps sind hier ebenfalls aufzunehmen. Dies gilt nicht für Einmalzahlungen für Off-Market-Swaps oder Zahlungen bei vorzeitiger Ablösung eines Swaps.

Haushaltssystematische Berechnung

Doppik der Gemeinden/Gemeindeverbände (Konten nach Bundessystematik):

$\text{Zinsauszahlungsquote} = 751 / \text{Auszahlungen}$

- Noch 4 Finanzstatistische Kennzahlen
 4.3 Indikatoren Einzahlungen
 4.3.1 Bezugsgröße Gesamteinzahlungen

Bemessungszeitraum	Kommunale Haushalte insgesamt	Kreisfreie Städte	Landkreise	Kreisangehörige Gemeinden einschl. Verbands-gemeinden
	1 000 EUR			
01.01. - 31.12.2015	5 748 324	1 434 388	2 445 900	2 772 989
01.01. - 31.12.2016	6 096 043	1 554 641	2 547 428	2 943 460

Gesamteinzahlungen

Die Gesamteinzahlungen einer Einheit setzen sich aus den Einzahlungen der laufenden Rechnung und der Kapitalrechnung zusammen.

Einzahlungen in der kommunalen Doppik (Konten nach Bundessystematik):

Einzahlungen = (60 + 61 + 62 + 63 + 64 + 65 + 66 + 68) ./.[B] (6122 + 6132 + 6142 + 6182 + 6232 + 6482 + 6612 + 6812 + 6862)

B: Abzug zur Bereinigung bei der Bildung des Aggregats Gemeinden und Gemeindeverbände insgesamt.

Noch 4 Finanzstatistische Kennzahlen
 Noch 4.3 Indikatoren Einzahlungen
 4.3.2 Steuereinnahmequote

Bemessungszeitraum	Kommunale Haushalte insgesamt	Kreisfreie Städte	Landkreise	Kreisangehörige Gemeinden einschl. Verbandsgemeinden
	in %			
01.01. - 31.12.2015	27,42	28,09	-	42,31
01.01. - 31.12.2016	29,15	28,00	-	45,58

Steuereinnahmequote

Beschreibung und Aussagefähigkeit der Steuereinnahmequote

Die Steuereinnahmen sind für die öffentlichen Haushalte eine der wichtigsten Einnahmepositionen.

Die Steuereinnahmequote zeigt das Verhältnis der Steuern und steuerähnlichen Einnahmen an den gesamten Einzahlungen.

Formel: *Steuereinnahmequote* = *Steuern und steuerähnliche Abgaben* / *Einzahlungen*

Eine niedrige oder eine tendenziell sinkende Steuereinnahmequote zeigt, dass andere Finanzierungsformen für den öffentlichen Haushalt wichtig bzw. wichtiger geworden sind. Die Steuereinnahmequote hat wenig Aussagekraft bezüglich der Belastung der Bevölkerung und der Unternehmen durch Steuern, da andere Finanzierungsformen des Staates, die ebenfalls belastend wirken (z. B. Sozialbeiträge oder Gebühren), gewählt werden können, um Steuereinnahmen zu substituieren.

Zu den Steuereinnahmen zählen auf kommunaler Ebene z. B. die Grundsteuer und die Gewerbesteuer.

Haushaltssystematische Berechnung

Doppik der Gemeinden/Gemeindeverbände (Konten nach Bundessystematik):

Steuereinnahmequote = (60 ./ 605) / *Einzahlungen*

- Noch 4 Finanzstatistische Kennzahlen
 4.4 Indikatoren Finanzierung
 4.4.1 Deckungsgrad

Bemessungszeitraum	Kommunale Haushalte insgesamt	Kreisfreie Städte	Landkreise	Kreisangehörige Gemeinden einschl. Verbands-gemeinden
	in %			
01.01. - 31.12.2015	102,40	99,29	102,40	103,26
01.01. - 31.12.2016	104,25	100,97	102,34	106,33

Deckungsgrad

Beschreibung und Aussagefähigkeit des Deckungsgrades

Die Bedeutung der Tragfähigkeit öffentlicher Haushalte wird seit den Verordnungen der Europäischen Union zum Stabilitäts- und Wachstumspakt und der Einführung des deutschen Stabilitätsrats zur Sicherung solider öffentlicher Haushalte immer wieder deutlich. Neben anderen Indikatoren wie dem Schuldenstand wird die aktuelle Haushaltssituation daran gemessen, wie sich die Gesamteinzahlungen zu den Gesamtauszahlungen darstellen. Der gebräuchlichste und auch von der Europäischen Union verwendete Indikator ist der Finanzierungssaldo, der separat betrachtet aber kein Aufschluss über die langfristige Tragfähigkeit eines öffentlichen Haushalts gibt. Um die Haushaltssituation interpretieren zu können, muss der verwendete Indikator immer im Verhältnis zu einer anderen Größen in Bezug gesetzt werden.

Formel: $\text{Deckungsgrad} = \text{Einzahlungen} / \text{Auszahlungen}$

Der Deckungsgrad zeigt, wie hoch der Anteil an der Haushaltssumme ist, der durch Kreditaufnahme oder Entnahmen aus Rücklagen finanziert werden muss. Je niedriger der Deckungsgrad ist, desto weniger tragen die aktuell aus Steuern und anderen Arten generierten Einzahlungen zur Finanzierung des Haushalts bei und desto weniger tragfähig ist der Haushalt.

Zu beachten ist, dass eine einzige Kennziffer nicht ausreichend ist, um die Tragfähigkeit zu beurteilen, da sie weder die langfristigen Perspektiven z. B. in Bezug auf die Einnahmeentwicklung, noch den Investitionsanteil der öffentlichen Haushalte bewertet.

Haushaltssystematische Berechnung

Doppik der Gemeinden/Gemeindeverbände (Konten nach Bundessystematik):

$\text{Deckungsgrad} = \text{Einzahlungen} / \text{Auszahlungen}$

Noch 4 Finanzstatistische Kennzahlen
 Noch 4.4 Indikatoren Finanzierung
 4.4.2 Investitionszuweisungsquote

Bemessungszeitraum	Kommunale Haushalte insgesamt	Kreisfreie Städte	Landkreise	Kreisangehörige Gemeinden einschl. Verbandsgemeinden
	in %			
01.01. - 31.12.2015	89,67	90,48	111,36	81,08
01.01. - 31.12.2016	67,44	57,01	63,06	71,11

Investitionszuweisungsquote

Beschreibung und Aussagefähigkeit der Investitionszuweisungsquote

In der Investitionszuweisungsquote werden die Zuweisungen für Investition des Landes an die Gemeinden in eine Beziehung zu den Investitionsausgaben der Gemeinden und Gemeindeverbänden gesetzt. Sie drückt aus, in welchem Umfang zur Finanzierung der kommunalen Investitionen Landesmittel zur Verfügung gestellt wurden. Die Differenz der Investitionszuweisungsquote und 100 Prozent zeigt, welche eigenen Mittel und Darlehen für die Investitionen beansprucht wurden. In vielen Gemeinden und Gemeindeverbänden werden wichtige investive Aufgabenbereiche in Fonds, Einrichtungen und Unternehmen ausgegliedert. Deswegen ist gerade in diesem Bereich eine integrierte Investitionszuweisungsquote gegenüber einer Investitionszuweisungsquote des Kernhaushalts zu präferieren und sobald, die Erweiterung der Indikatoren um die integrierten Ergebnisse möglich ist, umzusetzen.

Formel: $\text{Investitionszuweisungsquote} = \text{Zuweisungen für Investitionen vom Land} / \text{Investitionsauszahlungen der Kommunen}$

Haushaltssystematische Berechnung

Doppik der Gemeinden/Gemeindeverbände (Konten nach Bundessystematik):

$\text{Investitionszuweisungsquote} = 6811 / (781 + 782 + 783 + 784 + 785 \text{ ./. } \{[b]6812\})$

b: bei der Bildung der Aggregate wird das Merkmal Auszahlungen für Investitionszuweisungen um die entsprechenden Einzahlungen bereinigt.

Noch 4 Finanzstatistische Kennzahlen
 4.5 Indikator Belastung - Sozialleistungsquote

Bemessungszeitraum	Kommunale Haushalte insgesamt	Kreisfreie Städte	Landkreise	Kreisangehörige Gemeinden einschl. Verbandsgemeinden
	in %			
01.01. - 31.12.2015	23,02	21,98	40,80	0,01
01.01. - 31.12.2016	22,89	21,76	40,30	0,01

Sozialleistungsquote

Beschreibung und Aussagefähigkeit der Sozialleistungsquote

Formel: $\text{Sozialleistungsquote} = \text{Sozialausgaben} / \text{Auszahlungen}$

Bei der Sozialleistungsquote werden die Auszahlungen für soziale Leistungen in eine Beziehung zu den Gesamtauszahlungen gesetzt. Nicht einbezogen sind die Personal- und Sachkosten, die für den Betrieb von sozialen Einrichtungen verursacht werden. Die Quote drückt also nur aus, welchen Anteil die direkt an die Anspruchsberechtigten gehenden Leistungen an den Gesamtauszahlungen haben.

Haushaltssystematische Berechnung

Doppik der Gemeinden/Gemeindeverbände (Konten nach Bundessystematik):

$\text{Sozialleistungsquote} = (733 + 746) / \text{Auszahlungen}$

5 Korrekturen zum Statistischen Bericht 2015

Korrektur Seite 43

Noch 2 Bundessystematik

Noch 2.1 Ergebnisse der Jahresrechnungsstatistik im Jahr 2015 nach kommunalen Gruppen und Arten

2.1.2 Eckwerte Auszahlungen und Finanzierungstätigkeit

2.1.2					
---	--	--	--	--	--

Noch 5 Korrekturen zum Statistischen Bericht 2015
 Korrektur Seite 45
 2 Bundessystematik
 2.1 Ergebnisse der Jahresrechnungsstatistik im Jahr 2015 nach kommunalen Gruppen und Arten
 2.1.4 Eckwerte Auszahlungen und Finanzierungstätigkeit in EUR je Einwohner

Lfd. Nr.	Art der Auszahlung - Bundessystematik -	Kommunale Haushalte insgesamt	Kreisfreie Städte	Land- kreise	Kreisange- hörige Gemeinden einschl. Verbands- gemeinden
		EUR je Einwohner			
1	Personalauszahlungen	723,30	611,63	256,96	502,72
2	Dienstbezüge	569,68	480,01	200,70	398,18
3	Beamte	56,48	78,93	25,22	23,94
4	Arbeitnehmer	506,72	397,17	172,41	370,00
5	Beiträge zu Versorgungskassen	50,74	51,32	20,99	29,57
6	Beamte	31,98	37,10	14,36	15,95
7	Arbeitnehmer	18,75	14,22	6,63	13,60
8	Beiträge zur gesetzlichen Sozialversicherung	100,13	77,26	34,01	73,57
9	Beihilfen, Unterstützungsleistungen für Beschäftigte	2,74	3,03	1,26	1,40
10	Versorgungsauszahlungen	0,18	0,40	0,03	0,08
11	Versorgungsbezüge	0,14	0,40	0,01	0,05
12	Beiträge zur gesetzlichen Sozialversicherung	0,02	-	0,02	0,00
13	Beihilfen, Unterstützungsleistungen für Versorgungsempfänger	0,02	-	-	0,02
14	Sach- und Dienstleistungen	323,00	242,39	106,91	242,35
15	Unterhaltung sowie Bewirtschaftung der Grundstücke, baulichen Anlagen und des sonstigen Vermögens	224,06	198,07	63,53	169,00
16	Transferauszahlungen, sonstige Auszahlungen aus lfd. Verwaltungstätigkeit	1 621,85	1 595,44	992,59	637,86
17	Soziale Leistungen und aufgabenbezogene Leistungsbeteiligung	579,29	579,21	579,18	0,14
18	Leistungen der Grundsicherung für Arbeitsuchende (SGB II)	374,06	<u>325,82</u>	389,78	-
19	Leistungen der Sozialhilfe (SGB XII)	<u>47,81</u>	<u>65,29</u>	<u>42,12</u>	-
20	Leistungen der Kinder- und Jugendhilfe (SGB VIII)	94,85	<u>120,00</u>	<u>86,66</u>	-
21	Sonstige Sozialleistungen	<u>62,57</u>	<u>68,10</u>	<u>60,62</u>	0,14
22	Zuschüsse für lfd. Zwecke an öff., private Untern. und übrige Bereiche	316,21	670,93	128,61	72,06
23	Erstattungen für lfd. Zwecke an öff., private Untern. und übrige Bereiche	148,30	221,08	68,66	55,94
24	Zinsen und sonstige Finanzauszahlungen	35,81	36,82	10,39	25,09
25	Zinsauszahlungen	29,57	28,23	10,15	19,85
26	Auszahlungen aus laufender Verwaltungstätigkeit	2 704,14	2 486,68	1 366,88	1 408,09
27	abzgl. Zahlungen von gleicher Ebene	400,69	x	x	x
28	Bereinigte Auszahlungen aus lfd. Verwaltungstätigkeit	2 303,45	x	x	x
29	Investitionstätigkeit	217,73	148,79	52,52	187,66
30	Zuweisungen und Zuschüsse für Investitionen	15,02	12,15	3,66	12,29
31	Erwerb von Grundstücken und Gebäuden	7,75	5,03	1,28	7,36
32	Erwerb von beweglichen Sachen des Anlagevermögens	27,06	21,16	7,19	21,79
33	Erwerb von Finanzanlagen	1,05	0,00	0,01	1,38
34	Baumaßnahmen	166,53	110,46	40,20	144,59
35	Auszahlungen (ohne Finanzierungstätigkeit)	2 921,86	2 635,47	1 419,40	1 595,75
36	abzgl. Zahlungen von gleicher Ebene	405,62	x	x	x
37	Bereinigte Auszahlungen	2 516,24	x	x	x
38	Saldo der bereinigten laufenden Ein- und Auszahlungen	44,26	x	x	x
39	Saldo der bereinigten Ein- und Auszahlungen aus Investitionstätigkeit	16,01	x	x	x
40	Finanzmittelüberschuss/-fehlbetrag (Saldo der bereinigten Ein- und Auszahlungen)	60,27	x	x	x
	Finanzierungstätigkeit				
41	Einzahlungen aus Finanzierungstätigkeit (Kontengruppe 69)	102,46	51,30	47,49	71,63
42	abzüglich Zahlungen von gleicher Ebene	-	x	x	x
43	Auszahlungen aus Finanzierungstätigkeit (Kontengruppe 79)	176,55	123,62	71,37	122,41
44	abzüglich Zahlungen von gleicher Ebene	-	x	x	x
45	Saldo der Finanzierungstätigkeit	-74,08	-72,32	-23,88	-50,78

Noch 5 Korrekturen zum Statistischen Bericht 2015

Korrektur Seite 47

Noch 2 Bundessystematik

Noch 2.2 Entwicklung der jahresrechnungsmäßigen Ein- u. Ausz. u. Saldo für das Jahr 2015 im Vergleich zum Vorjahr

Noch 2.2.1 Eckwerte kommunale Haushalte insgesamt

2.2.1.2 Auszahlungen und Finanzierungstätigkeit

Lfd. Nr.	Art der Auszahlung - Bundessystematik -	01.01. - 31.12.		Verän- derung	Je Ein- wohner
		2015	2014		2015
		1 000 EUR		um %	EUR
1	Personalauszahlungen	1 613 718	1 577 336	2,3	723,30
2	Dienstbezüge	1 270 980	1 245 841	2,0	569,68
3	Beamte	126 000	125 291	0,6	56,48
4	Arbeitnehmer	1 130 524	1 103 897	2,4	506,72
5	Beiträge zu Versorgungskassen	113 211	106 976	5,8	50,74
6	Beamte	71 345	65 718	8,6	31,98
7	Arbeitnehmer	41 829	41 188	1,6	18,75
8	Beiträge zur gesetzlichen Sozialversicherung	223 404	218 381	2,3	100,13
9	Beihilfen, Unterstützungsleistungen für Beschäftigte	6 123	6 139	-0,3	2,74
10	Versorgungsauszahlungen	396	575	-31,2	0,18
11	Versorgungsbezüge	319	480	-33,5	0,14
12	Beiträge zur gesetzlichen Sozialversicherung	35	23	51,6	0,02
13	Beihilfen, Unterstützungsleistungen für Versorgungsempfänger	42	72	-41,6	0,02
14	Sach- und Dienstleistungen	720 622	687 535	4,8	323,00
15	Unterhaltung sowie Bewirtschaftung der Grundstücke, baulichen Anlagen und des sonstigen Vermögens	499 890	473 920	5,5	224,06
16	Transferauszahlungen, sonstige Auszahlungen aus lfd. Verwaltungstätigkeit	3 618 417	3 538 098	2,3	1 621,85
17	Soziale Leistungen und aufgabenbezogene Leistungsbeteiligung	1 292 421	1 231 620	4,9	579,29
18	Leistungen der Grundsicherung für Arbeitsuchende (SGB II)	834 555	848 161	-1,6	374,06
19	Leistungen der Sozialhilfe (SGB XII)	<u>106 667</u>	93 258	<u>14,4</u>	<u>47,81</u>
20	Leistungen der Kinder- und Jugendhilfe (SGB VIII)	211 612	195 941	8,0	94,85
21	Sonstige Sozialleistungen	<u>139 587</u>	94 260	<u>48,1</u>	<u>62,57</u>
22	Zuschüsse für lfd. Zwecke an öff., private Untern. und übrige Bereiche	705 487	678 372	4,0	316,21
23	Erstattungen für lfd. Zwecke an öff., private Untern. und übrige Bereiche	330 863	343 386	-3,6	148,30
24	Zinsen und sonstige Finanzauszahlungen	79 894	87 859	-9,1	35,81
25	Zinsauszahlungen	65 966	77 696	-15,1	29,57
26	Auszahlungen aus laufender Verwaltungstätigkeit	6 033 047	5 891 402	2,4	2 704,14
27	abzgl. Zahlungen von gleicher Ebene	893 960	882 311	1,3	400,69
28	Bereinigte Auszahlungen aus lfd. Verwaltungstätigkeit	5 139 087	5 009 091	2,6	2 303,45
29	Investitionstätigkeit	485 756	574 058	-15,4	217,73
30	Zuweisungen und Zuschüsse für Investitionen	33 501	22 533	48,7	15,02
31	Erwerb von Grundstücken und Gebäuden	17 290	26 878	-35,7	7,75
32	Erwerb von beweglichen Sachen des Anlagevermögens	60 372	64 363	-6,2	27,06
33	Erwerb von Finanzanlagen	2 338	901	159,5	1,05
34	Baumaßnahmen	371 537	456 224	-18,6	166,53
35	Auszahlungen (ohne Finanzierungstätigkeit)	6 518 804	6 465 461	0,8	2 921,86
36	abzgl. Zahlungen von gleicher Ebene	904 954	899 440	0,6	405,62
37	Bereinigte Auszahlungen	5 613 850	5 566 020	0,9	2 516,24
38	Saldo der bereinigten laufenden Ein- und Auszahlungen	98 751	108 155	-8,7	44,26
39	Saldo der bereinigten Ein- und Auszahlungen aus Investitionstätigkeit	35 723	-107 176	x	16,01
40	Finanzmittelüberschuss/-fehlbetrag (Saldo der bereinigten Ein- und Auszahlungen)	134 474	978	x	60,27
	Finanzierungstätigkeit				
41	Einzahlungen aus Finanzierungstätigkeit (Kontengruppe 69)	228 599	220 046	3,9	102,46
42	abzüglich Zahlungen von gleicher Ebene	-	-	x	-
43	Auszahlungen aus Finanzierungstätigkeit (Kontengruppe 79)	393 881	387 998	1,5	176,55
44	abzüglich Zahlungen von gleicher Ebene	-	-	x	-
45	Saldo der Finanzierungstätigkeit	-165 282	-167 953	x	-74,08

Noch 5 Korrekturen zum Statistischen Bericht 2015

Korrektur Seite 49

Noch 2 Bundessystematik

Noch 2.2 Entwicklung der jahresrechnungsmäßigen Ein- u. Ausz. u. Saldo für das Jahr 2015 im Vergleich zum Vorjahr

Noch 2.2.2 Eckwerte kreisfreie Städte

2.2.2.2 Auszahlungen und Finanzierungstätigkeit

Lfd. Nr.	Art der Auszahlung - Bundessystematik -	01.01. - 31.12.		Verän- derung	Je Ein- wohner
		2015	2014		2015
		1 000 EUR		um %	EUR
1	Personalauszahlungen	335 278	327 928	2,2	611,63
2	Dienstbezüge	263 130	258 976	1,6	480,01
3	Beamte	43 266	42 096	2,8	78,93
4	Arbeitnehmer	217 719	214 336	1,6	397,17
5	Beiträge zu Versorgungskassen	28 133	26 025	8,1	51,32
6	Beamte	20 339	18 204	11,7	37,10
7	Arbeitnehmer	7 794	7 821	-0,3	14,22
8	Beiträge zur gesetzlichen Sozialversicherung	42 354	41 256	2,7	77,26
9	Beihilfen, Unterstützungsleistungen für Beschäftigte	1 662	1 671	-0,5	3,03
10	Versorgungsauszahlungen	222	279	-20,7	0,40
11	Versorgungsbezüge	222	279	-20,7	0,40
12	Beiträge zur gesetzlichen Sozialversicherung	-	-	x	-
13	Beihilfen, Unterstützungsleistungen für Versorgungsempfänger	-	-	x	-
14	Sach- und Dienstleistungen	132 871	114 735	15,8	242,39
15	Unterhaltung sowie Bewirtschaftung der Grundstücke, baulichen Anlagen und des sonstigen Vermögens	108 578	92 541	17,3	198,07
16	Transferauszahlungen, sonstige Auszahlungen aus lfd. Verwaltungstätigkeit	874 578	842 969	3,8	1 595,44
17	Soziale Leistungen und aufgabenbezogene Leistungsbeteiligung	317 506	293 768	8,1	579,21
18	Leistungen der Grundsicherung für Arbeitsuchende (SGB II)	<u>178 604</u>	<u>167 642</u>	<u>6,5</u>	<u>325,82</u>
19	Leistungen der Sozialhilfe (SGB XII)	<u>35 791</u>	<u>32 732</u>	<u>9,3</u>	<u>65,29</u>
20	Leistungen der Kinder- und Jugendhilfe (SGB VIII)	<u>65 782</u>	<u>60 546</u>	<u>8,6</u>	<u>120,00</u>
21	Sonstige Sozialleistungen	<u>37 329</u>	<u>32 849</u>	<u>13,6</u>	<u>68,10</u>
22	Zuschüsse für lfd. Zwecke an öff., private Untern. und übrige Bereiche	367 787	361 166	1,8	670,93
23	Erstattungen für lfd. Zwecke an öff., private Untern. und übrige Bereiche	121 188	122 013	-0,7	221,08
24	Zinsen und sonstige Finanzauszahlungen	20 182	20 481	-1,5	36,82
25	Zinsauszahlungen	15 477	18 069	-14,3	28,23
26	Auszahlungen aus laufender Verwaltungstätigkeit	1 363 131	1 306 393	4,3	2 486,68
27	abzgl. Zahlungen von gleicher Ebene	x	x	x	x
28	Bereinigte Auszahlungen aus lfd. Verwaltungstätigkeit	x	x	x	x
29	Investitionstätigkeit	81 562	94 303	-13,5	148,79
30	Zuweisungen und Zuschüsse für Investitionen	6 659	1 259	429,1	12,15
31	Erwerb von Grundstücken und Gebäuden	2 755	2 250	22,5	5,03
32	Erwerb von beweglichen Sachen des Anlagevermögens	11 598	10 937	6,0	21,16
33	Erwerb von Finanzanlagen	0	126	-99,6	0,00
34	Baumaßnahmen	60 550	79 731	-24,1	110,46
35	Auszahlungen (ohne Finanzierungstätigkeit)	1 444 693	1 400 696	3,1	2 635,47
36	abzgl. Zahlungen von gleicher Ebene	x	x	x	x
37	Bereinigte Auszahlungen	x	x	x	x
38	Saldo der bereinigten laufenden Ein- und Auszahlungen	x	x	x	x
39	Saldo der bereinigten Ein- und Auszahlungen aus Investitionstätigkeit	x	x	x	x
40	Finanzmittelüberschuss/-fehlbetrag (Saldo der bereinigten Ein- und Auszahlungen)	x	x	x	x
	Finanzierungstätigkeit				
41	Einzahlungen aus Finanzierungstätigkeit (Kontengruppe 69)	28 124	27 792	1,2	51,30
42	abzüglich Zahlungen von gleicher Ebene	x	x	x	x
43	Auszahlungen aus Finanzierungstätigkeit (Kontengruppe 79)	67 765	78 839	-14,0	123,62
44	abzüglich Zahlungen von gleicher Ebene	x	x	x	x
45	Saldo der Finanzierungstätigkeit	-39 642	-51 046	x	-72,3

Noch 5 Korrekturen zum Statistischen Bericht 2015

Korrektur Seite 51

Noch 2 Bundessystematik

Noch 2.2 Entwicklung der jahresrechnungsmäßigen Ein- u. Ausz. u. Saldo für das Jahr 2015 im Vergleich zum Vorjahr

Noch 2.2.3 Eckwerte Landkreise

2.2.3.2 Auszahlungen und Finanzierungstätigkeit

Lfd. Nr.	Art der Auszahlung - Bundessystematik -	01.01. - 31.12.		Verän- derung	Je Ein- wohner
		2015	2014		2015
		1 000 EUR		um %	EUR
1	Personalauszahlungen	432 434	419 581	3,1	256,96
2	Dienstbezüge	337 756	329 099	2,6	200,70
3	Beamte	42 446	42 918	-1,1	25,22
4	Arbeitnehmer	290 148	281 294	3,1	172,41
5	Beiträge zu Versorgungskassen	35 323	33 127	6,6	20,99
6	Beamte	24 161	22 291	8,4	14,36
7	Arbeitnehmer	11 157	10 832	3,0	6,63
8	Beiträge zur gesetzlichen Sozialversicherung	57 241	55 206	3,7	34,01
9	Beihilfen, Unterstützungsleistungen für Beschäftigte	2 114	2 149	-1,6	1,26
10	Versorgungsauszahlungen	44	90	-51,5	0,03
11	Versorgungsbezüge	16	67	-75,4	0,01
12	Beiträge zur gesetzlichen Sozialversicherung	27	23	18,3	0,02
13	Beihilfen, Unterstützungsleistungen für Versorgungsempfänger	-	-	x	-
14	Sach- und Dienstleistungen	179 913	175 856	2,3	106,91
15	Unterhaltung sowie Bewirtschaftung der Grundstücke, baulichen Anlagen und des sonstigen Vermögens	106 905	102 028	4,8	63,53
16	Transferauszahlungen, sonstige Auszahlungen aus lfd. Verwaltungstätigkeit	1 670 401	1 637 614	2,0	992,59
17	Soziale Leistungen und aufgabenbezogene Leistungsbeteiligung	974 679	937 600	4,0	579,18
18	Leistungen der Grundsicherung für Arbeitsuchende (SGB II)	655 951	<u>680 519</u>	<u>-3,6</u>	<u>389,78</u>
19	Leistungen der Sozialhilfe (SGB XII)	<u>70 876</u>	<u>60 526</u>	<u>17,1</u>	<u>42,12</u>
20	Leistungen der Kinder- und Jugendhilfe (SGB VIII)	<u>145 830</u>	<u>135 395</u>	<u>7,7</u>	<u>86,66</u>
21	Sonstige Sozialleistungen	<u>102 022</u>	<u>61 159</u>	<u>66,8</u>	<u>60,62</u>
22	Zuschüsse für lfd. Zwecke an öff., private Untern. und übrige Bereiche	216 434	208 712	3,7	128,61
23	Erstattungen für lfd. Zwecke an öff., private Untern. und übrige Bereiche	115 541	125 864	-8,2	68,66
24	Zinsen und sonstige Finanzauszahlungen	17 489	19 907	-12,1	10,39
25	Zinsauszahlungen	17 081	19 510	-12,5	10,15
26	Auszahlungen aus laufender Verwaltungstätigkeit	2 300 281	2 253 049	2,1	1 366,88
27	abzgl. Zahlungen von gleicher Ebene	x	x	x	x
28	Bereinigte Auszahlungen aus lfd. Verwaltungstätigkeit	x	x	x	x
29	Investitionstätigkeit	88 385	120 466	-26,6	52,52
30	Zuweisungen und Zuschüsse für Investitionen	6 153	5 585	10,2	3,66
31	Erwerb von Grundstücken und Gebäuden	2 150	7 168	-70,0	1,28
32	Erwerb von beweglichen Sachen des Anlagevermögens	12 098	15 795	-23,4	7,19
33	Erwerb von Finanzanlagen	15	13	10,6	0,01
34	Baumaßnahmen	67 658	91 887	-26,4	40,20
35	Auszahlungen (ohne Finanzierungstätigkeit)	2 388 666	2 373 515	0,6	1 419,40
36	abzgl. Zahlungen von gleicher Ebene	x	x	x	x
37	Bereinigte Auszahlungen	x	x	x	x
38	Saldo der bereinigten laufenden Ein- und Auszahlungen	x	x	x	x
39	Saldo der bereinigten Ein- und Auszahlungen aus Investitionstätigkeit	x	x	x	x
40	Finanzmittelüberschuss/-fehlbetrag (Saldo der bereinigten Ein- und Auszahlungen)	x	x	x	x
	Finanzierungstätigkeit				
41	Einzahlungen aus Finanzierungstätigkeit (Kontengruppe 69)	79 926	58 159	37,4	47,49
42	abzüglich Zahlungen von gleicher Ebene	x	x	x	x
43	Auszahlungen aus Finanzierungstätigkeit (Kontengruppe 79)	120 107	104 170	15,3	71,37
44	abzüglich Zahlungen von gleicher Ebene	x	x	x	x
45	Saldo der Finanzierungstätigkeit	-40 181	-46 010	x	-23,88

Noch 5 Korrekturen zum Statistischen Bericht 2015

Korrektur Seite 53

Noch 2 Bundessystematik

Noch 2.2 Entwicklung der jahresrechnungsmäßigen Ein- u. Ausz. u. Saldo für das Jahr 2015 im Vergleich zum Vorjahr

Noch 2.2.4 Eckwerte kreisangehörige Gemeinden einschließlich Verbandsgemeinden

2.2.4.2 Auszahlungen und Finanzierungstätigkeit

Lfd. Nr.	Art der Auszahlung - Bundessystematik -	01.01. - 31.12.		Verän- derung	Je Ein- wohner
		2015	2014		2015
		1 000 EUR		um %	EUR
1	Personalauszahlungen	846 006	829 827	2,0	502,72
2	Dienstbezüge	670 093	657 766	1,9	398,18
3	Beamte	40 288	40 277	0,0	23,94
4	Arbeitnehmer	622 657	608 267	2,4	370,00
5	Beiträge zu Versorgungskassen	49 755	47 824	4,0	29,57
6	Beamte	26 845	25 223	6,4	15,95
7	Arbeitnehmer	22 879	22 536	1,5	13,60
8	Beiträge zur gesetzlichen Sozialversicherung	123 809	121 919	1,6	73,57
9	Beihilfen, Unterstützungsleistungen für Beschäftigte	2 348	2 319	1,2	1,40
10	Versorgungsauszahlungen	131	206	-36,4	0,08
11	Versorgungsbezüge	81	134	-39,4	0,05
12	Beiträge zur gesetzlichen Sozialversicherung	8	-	x	0,00
13	Beihilfen, Unterstützungsleistungen für Versorgungsempfänger	42	72	-41,6	0,02
14	Sach- und Dienstleistungen	407 839	396 943	2,7	242,35
15	Unterhaltung sowie Bewirtschaftung der Grundstücke, baulichen Anlagen und des sonstigen Vermögens	284 407	279 351	1,8	169,00
16	Transferauszahlungen, sonstige Auszahlungen aus lfd. Verwaltungstätigkeit	1 073 438	1 057 514	1,5	637,86
17	Soziale Leistungen und aufgabenbezogene Leistungsbeteiligung	235	252	-6,6	0,14
18	Leistungen der Grundsicherung für Arbeitsuchende (SGB II)	-	-	x	-
19	Leistungen der Sozialhilfe (SGB XII)	-	-	x	-
20	Leistungen der Kinder- und Jugendhilfe (SGB VIII)	-	-	x	-
21	Sonstige Sozialleistungen	235	<u>252</u>	<u>-6,6</u>	0,14
22	Zuschüsse für lfd. Zwecke an öff., private Untern. und übrige Bereiche	121 265	108 493	11,8	72,06
23	Erstattungen für lfd. Zwecke an öff., private Untern. und übrige Bereiche	94 134	95 510	-1,4	55,94
24	Zinsen und sonstige Finanzauszahlungen	42 223	47 471	-11,1	25,09
25	Zinsauszahlungen	33 408	40 118	-16,7	19,85
26	Auszahlungen aus laufender Verwaltungstätigkeit	2 369 636	2 331 961	1,6	1 408,09
27	abzgl. Zahlungen von gleicher Ebene	x	x	x	x
28	Bereinigte Auszahlungen aus lfd. Verwaltungstätigkeit	x	x	x	x
29	Investitionstätigkeit	315 809	359 289	-12,1	187,66
30	Zuweisungen und Zuschüsse für Investitionen	20 690	15 690	31,9	12,29
31	Erwerb von Grundstücken und Gebäuden	12 385	17 461	-29,1	7,36
32	Erwerb von beweglichen Sachen des Anlagevermögens	36 676	37 631	-2,5	21,79
33	Erwerb von Finanzanlagen	2 322	761	205,1	1,38
34	Baumaßnahmen	243 329	284 606	-14,5	144,59
35	Auszahlungen (ohne Finanzierungstätigkeit)	2 685 445	2 691 250	-0,2	1 595,75
36	abzgl. Zahlungen von gleicher Ebene	x	x	x	x
37	Bereinigte Auszahlungen	x	x	x	x
38	Saldo der bereinigten laufenden Ein- und Auszahlungen	x	x	x	x
39	Saldo der bereinigten Ein- und Auszahlungen aus Investitionstätigkeit	x	x	x	x
40	Finanzmittelüberschuss/-fehlbetrag (Saldo der bereinigten Ein- und Auszahlungen)	x	x	x	x
	Finanzierungstätigkeit				
41	Einzahlungen aus Finanzierungstätigkeit (Kontengruppe 69)	120 549	134 094	-10,1	71,63
42	abzüglich Zahlungen von gleicher Ebene	x	x	x	x
43	Auszahlungen aus Finanzierungstätigkeit (Kontengruppe 79)	206 008	204 990	0,5	122,41
44	abzüglich Zahlungen von gleicher Ebene	x	x	x	x
45	Saldo der Finanzierungstätigkeit	-85 459	-70 896	x	-50,78

Statistisches Bundesamt

DESTATIS
wissen. nutzen.

Qualitätsbericht

Rechnungsergebnisse der Kernhaushalte der Gemeinden und Gemeindeverbände

Ausgaben und Einnahmen



Erscheinungsfolge: Jährlich
Erschienen im August 2015

Weitere Informationen zur Thematik dieser Publikation unter:
Telefon: +49 (0) 611 / 75 4164;
www.destatis.de/Kontakt

© Statistisches Bundesamt, Wiesbaden 2015
Vervielfältigungen und Verbreitung, auch auszugsweise, mit Quellenangabe gestattet.

Rechnungsergebnisse der Kernhaushalte der Gemeinden und Gemeindeverbände

Ausgaben und Einnahmen



Erscheinungsfolge: Jährlich
Erschienen im August 2015

Weitere Informationen zur Thematik dieser Publikation unter:
Telefon: +49 (0) 611 / 75 4164;
www.destatis.de/Kontakt

Kurzfassung

1 Allgemeine Angaben zur Statistik	Seite 3
• Jahresrechnungsergebnisse der kommunalen Kernhaushalte	
2 Inhalte und Nutzerbedarf	Seite 3
• Ausgaben und Einnahmen der kommunalen Kernhaushalte nach Arten und Produktbereichen und -gruppen	
3 Methodik	Seite 4
• Daten aus den Rechnungsabschlüssen der Gemeinden/Gv. und Zweckverbänden	
4 Genauigkeit und Zuverlässigkeit	Seite 4
• Keine stichprobenbedingten Fehler, es werden umfassende Plausibilitätsprüfungen durchgeführt	
5 Aktualität und Pünktlichkeit	Seite 5
• Veröffentlichung der Rechnungsergebnisse der Kernhaushalte der Gemeinden und Gemeindeverbände ca. 1 Jahr und 8 Monate nach Abschluss des Rechnungsjahres	
6 Vergleichbarkeit	Seite 5
• Die Jahresrechnungsergebnisse entsprechen sachlich und systematisch jeweils dem Stand des aktuellen Berichtsjahres	
7 Kohärenz	Seite 5
• Die Rechnungsergebnisse sind in sich schlüssig	
8 Verbreitung und Kommunikation	Seite 6
• Fachserie 14 Reihe 3.3.1 Rechnungsergebnisse der Kernhaushalte der Gemeinden und Gemeindeverbände (www.destatis.de)	
9 Sonstige fachstatistische Hinweise	Seite 6
• Kontakt	

1 Allgemeine Angaben zur Statistik

1.1 Grundgesamtheit

Erhebungseinheiten sind die Kernhaushalte der Gemeinden und Gemeindeverbände (Gv.) sowie die Haushalte der kameral und doppisch buchenden kommunalen Zweckverbände und andere juristische Personen zwischengemeindlicher Zusammenarbeit, soweit sie anstelle kommunaler Körperschaften kommunale Aufgaben erfüllen. Es ist zu berücksichtigen, dass ein großer Teil der kommunalen Zweckverbände, insbes. im Bereich der Ver- und Entsorgung, kaufmännisch bucht und daher im Berichtskreis der öffentlichen Fonds, Einrichtungen und Unternehmen nachgewiesen wird. Durch das Inkrafttreten der Novelle des Finanz- und Personalstatistikgesetzes (FPStatG) am 1. Dezember 2013 werden die Zweckverbände in dem Gesetz nicht mehr als Erhebungseinheit aufgeführt. Sie sind stattdessen unter die Fonds, Einrichtungen und Unternehmen subsummiert (§ 2 Abs.1 Nr. 10 FPStatG).

1.2 Statistische Einheiten (Erhebungs- und Darstellungseinheiten)

Gemeinden, Gemeindeverbände, Zweckverbände

1.3 Räumliche Abdeckung

Flächenländer

1.4 Berichtszeitraum/-zeitpunkt

1. Januar bis 31. Dezember des Berichtsjahres

1.5 Periodizität

jährlich

1.6 Rechtsgrundlagen und andere Vereinbarungen

Rechtsgrundlage ist das Finanz- und Personalstatistikgesetz (FPStatG) in der Fassung der Bekanntmachung vom 22. Februar 2006 (BGBl. I S. 438),), das zuletzt durch Artikel 1 des Gesetzes vom 22. Mai 2013 (BGBl. I S. 1312) geändert worden ist, in Verbindung mit dem Bundesstatistikgesetz (BStatG) vom 22. Januar 1987 (BGBl. I S. 462, 565), geändert durch Artikel 13 des Gesetzes vom 25. Juli 2013 (BGBl. I S. 2749).

1.7 Geheimhaltung

1.7.1 Geheimhaltungsvorschriften

Entfällt, da von den Landesämtern nur Summensätze nach Gemeindegrößenklassen geliefert werden.

1.7.2 Geheimhaltungsverfahren

Entfällt

1.8 Qualitätsmanagement

1.8.1 Qualitätssicherung

Im Prozess der Statistikerstellung werden vielfältige Maßnahmen durchgeführt, die zur Sicherung der Qualität unserer Daten beitragen. Diese werden insbesondere in Kapitel 4 (Genauigkeit und Zuverlässigkeit) erläutert.

1.8.2 Qualitätsbewertung

Siehe Kapitel 4

2 Inhalte und Nutzerbedarf

2.1 Inhalte der Statistik

2.1.1 Inhaltliche Schwerpunkte der Statistik

Erhoben werden die Einnahmen und Ausgaben der kommunalen Berichtstellen nach Arten (Gruppierungen) und nach Aufgabenbereichen (Gliederungen) entsprechend der gültigen kameralen kommunalen Haushaltssystematik des Berichtlandes. Soweit die Berichtstellen die doppelte Buchführung (Doppik) anwenden werden die Einzahlungen und Auszahlungen nach Konten der Finanzrechnung und Produktgruppen erhoben.

Die Jahresrechnungsergebnisse der kommunalen Kernhaushalte und der kommunalen Zweckverbände werden von den Statistischen Landesämtern sowohl nach landesspezifischer als auch nach bundeseinheitlicher Gliederung der

kommunalen Haushaltssystematik (Gliederungsplan und Gruppierungsplan bzw. Produkt- und Kontenplan) aufbereitet. Für die Zusammenführung doppischer und kameraler Ergebnisse nach der Bundessystematik werden verbindliche Zuordnungsschlüssel verwendet. Das Statistische Bundesamt erhält die zu Landesergebnissen zusammengestellten Daten über die kommunalen Ausgaben und Einnahmen von den Statistischen Landesämtern nach bundeseinheitlicher Systematik in Form von Summensätzen nach Gemeindegrößenklassen. Einzelangaben liegen im Statistischen Bundesamt nicht vor.

2.1.2 Klassifikationssysteme

Entfällt

2.1.3 Statistische Konzepte und Definitionen

Entfällt

2.2 Nutzerbedarf

Die Rechnungsstatistik gibt ein aktuelles Bild über die Struktur der Ausgaben und Einnahmen der kommunalen Kernhaushalte und der kommunalen Zweckverbände wieder.

Zu den Hauptnutzern der Statistik zählen Bundes- und Länderministerien, vor allem Finanz-, Innen- und Wirtschaftsministerien, Bundesministerium für Bildung und Forschung, die kommunalen Spitzenverbände, Universitäten und Wirtschaftsforschungsinstitute, VGR und Bundesbank. Außerdem fließen die Daten in die EU-Stabilitätsbericht-erstattung ein.

2.3 Nutzerkonsultation

Die Statistik reagiert auf Gesetzesänderungen durch Anpassung im bestehenden Erhebungsprogramm. Darüber hinaus sind die Bundesministerien, die Statistischen Ämter der Länder, die kommunalen Spitzenverbände sowie Vertreter aus Wirtschaft und Wissenschaft im Statistischen Beirat vertreten, der nach § 4 BStatG das Statistische Bundesamt in Grundsatzfragen berät. Fachspezifische Fragen oder Anregungen werden dabei in den vom Statistischen Beirat eingesetzten Fachausschuss „Finanz- und Steuerstatistiken“ eingebracht.

3 Methodik

3.1 Konzept der Datengewinnung

Das Zahlenmaterial der kommunalen Rechnungsstatistik der Kernhaushalte wird den Rechnungsabschlüssen der Gemeinden/Gv. und Zweckverbänden entnommen.

3.2 Vorbereitung und Durchführung der Datengewinnung

Die Gemeinden/Gv. und die Zweckverbände melden die Ergebnisse ihrer Jahresrechnung, z.T. unter Einschaltung kommunaler Rechenzentren, an die Statistischen Landesämter, die die Angaben der Berichtsstellen zu Landesergebnissen zusammenstellen. Die Aufbereitung erfolgt mit Hilfe eines gemeinsamen Verbundprogramms der Länder, das die einheitliche Gestaltung des aufbereiteten Datenmaterials nach der gültigen Bundessystematik sicherstellt. Die Landesergebnisse werden nach Einwohner-Größenklassen und Körperschaftsgruppen differenziert im Statistischen Bundesamt maschinell zum Bundesergebnis konzentriert.

3.3 Datenaufbereitung (einschließlich Hochrechnung)

Siehe 3.2

3.4 Preis- und Saisonbereinigung; andere Analyseverfahren

Da es sich um eine Jahreserhebung auf nominaler Basis handelt ist eine Saisonbereinigung nicht notwendig.

3.5 Beantwortungsaufwand

Durch die direkte Entnahme der Daten aus dem Rechnungswesen der Gemeinden/Gv. und der kommunalen Zweckverbände wird die Belastung der Berichtsstellen minimiert. Vielfach wird von Berichtsstellen auf die Jahresabschlussarbeiten verwiesen, die auch für die Statistikmeldung sehr aufwendig seien.

4 Genauigkeit und Zuverlässigkeit

4.1 Qualitative Gesamtbewertung der Genauigkeit

Zur Sicherung der Datenqualität werden maschinelle Summenkontrollen, Systematikabgleiche sowie umfangreiche Kombinationsprüfungen durchgeführt. Ausgliederungen aus den kommunalen Haushalten sowie haushaltssystematische

Änderungen beeinträchtigen die Vergleichbarkeit der Daten. Je höher die Aggregationsstufe der Daten ist, insbesondere nach Produktbereichen, desto belastbarer sind die Ergebnisse (s. hierzu auch Punkt 6). Die Einführung der doppelten Buchführung in den Haushalten der Gemeinden/Gv. führt dazu, dass in der Finanzstatistik umfangreiche Umsetzungen zwischen den beiden Buchungsstilen Doppik und Kameralistik vorgenommen werden müssen. Aufgrund der Unterschiede zwischen den Systematiken bei den Buchungsstilen ist eine eindeutige Zuordnung nicht in allen Fällen möglich. Der Vergleich zwischen kameral und doppisch buchenden Einheiten sowie der Vorjahresvergleich der Einheiten, die auf kfm. Rechnungswesen umgestellt haben, ist nur eingeschränkt möglich.

4.2 Stichprobenbedingte Fehler

Keine, da Vollerhebung.

4.3 Nicht-stichprobenbedingte Fehler

Diese werden durch umfangreiche, auch statistikübergreifende und stets an die aktuellen Gegebenheiten angepasste Plausibilitätsprüfungen minimiert.

4.4 Revisionen

4.4.1 Revisionsgrundsätze

Nicht vorgesehen

4.4.2 Revisionsverfahren

Entfällt

4.4.3 Revisionsanalysen

Entfällt

5 Aktualität und Pünktlichkeit

5.1 Aktualität

Keine Vorabveröffentlichung

Veröffentlichungstermin endgültiger Ergebnisse der Rechnung ca. 1 Jahr und 8 Monate nach Abschluss des Rechnungsjahres

5.2 Pünktlichkeit

Ist für die Veröffentlichung und Datenweitergabe auf Bundesebene gegeben. Allerdings wird der Solltermin für die Datenlieferung an das Statistische Bundesamt von einigen Statistischen Landesämtern deutlich überschritten.

6 Vergleichbarkeit

6.1 Räumliche Vergleichbarkeit

Die dargestellten Jahresrechnungsergebnisse entsprechen sachlich und systematisch jeweils dem Stand des aktuellen Berichtsjahres. Der Vergleich mit den Ergebnissen vorangegangener Berichtsjahre ist jedoch nicht immer möglich. Soweit Gebiets- bzw. Verwaltungsreformen stattfinden, ist hierdurch auch der Ländervergleich beeinträchtigt. Die regionale und zeitliche Vergleichbarkeit der Jahresrechnungsergebnisse wird zudem dadurch eingeschränkt, dass der Ausgliederungsprozess von Einrichtungen aus den kommunalen Haushalten in den Bundesländern unterschiedlich weit fortgeschritten ist.

Nach dem Beschluss der Innenministerkonferenz aus dem Jahr 2003 zur Reform des Gemeindehaushaltsrechts hat eine wachsende Anzahl der Gemeinden/Gv. auf die doppelte Buchführung nach dem Gemeindehaushaltsrecht des jeweiligen Bundeslandes umgestellt. Damit ändert sich auch die Datenbasis der Finanzstatistiken. Die Statistischen Landesämter erheben von diesen Einheiten nach der Änderung des FPStatG des Jahres 2006 anstelle der Gruppierungen die Einzahlungen und Auszahlungen nach den Konten der direkten Finanzrechnung, die von den Gemeinden zu führen ist. Statt der Gliederungspositionen werden die Produktgruppen erhoben. Ab dem Berichtsjahr 2011 werden die Aufgabenbereiche der kameralen Haushaltssystematik in die doppische Systematik der Produktgruppen überführt. Die Überleitungen führen aufgrund systematischer Unterschiede zu Unschärfen.

6.2 Zeitliche Vergleichbarkeit

Durch die Reform des Gemeindehaushaltsrechts werden Datenbasis und Datenquellen der Finanzstatistik verändert. Die Datenquellen unterscheiden sich inhaltlich und systematisch gravierend von den bisherigen Erhebungsgrundlagen. Die Daten sind deswegen über einen längeren Übergangszeitraum regional und zeitlich nur beschränkt vergleichbar.

7 Kohärenz

7.1 Statistikübergreifende Kohärenz

Die Rechnungsergebnisse der Kernhaushalte der Gemeinden und Gemeindeverbände fließen in den Öffentlichen Gesamthaushalt und die Volkswirtschaftlichen Gesamtrechnungen ein.

Aus den kommunalen Haushalten ausgegliederte Fonds, Einrichtungen und Unternehmen, die sich in der Trägerschaft der Kommunen befinden bzw. an denen die Kommunen mehrheitlich beteiligt sind, werden in der Jahresabschlussstatistik öffentlicher Fonds, Einrichtungen und Unternehmen erfasst.

7.2 Statistikinterne Kohärenz

Die Rechnungsergebnisse sind in sich schlüssig und kohärent.

7.3 Input für andere Statistiken

Die Rechnungsergebnisse der Kernhaushalte der Gemeinden und Gemeindeverbände fließen in die Volkswirtschaftlichen Gesamtrechnungen sowie in die Bildungsstatistik und den Kulturfinanzbericht ein.

8 Verbreitung und Kommunikation

8.1 Verbreitungswege

Fachserie 14 Reihe 3.3.1 Rechnungsergebnisse der Kernhaushalte der Gemeinden und Gemeindeverbände.

Kostenfreier Link:

[www.destatis.de/Publikationen/FinanzenSteuern/Rechnungsergebnis Kernhaushalt Gemeinden](http://www.destatis.de/Publikationen/FinanzenSteuern/Rechnungsergebnis_Kernhaushalt_Gemeinden)

Statistisches Jahrbuch für die Bundesrepublik Deutschland.

Kostenfreier Link:

[www.destatis.de/Publikationen/Statistisches Jahrbuch](http://www.destatis.de/Publikationen/Statistisches_Jahrbuch)

Internet: Kontakt

www.destatis.de/Kontakt

8.2 Methodenpapiere/Dokumentation der Methodik

Umfangreiche Begriffserläuterungen können der Fachserie 14 Reihe 3.3.1 entnommen werden.

8.3 Richtlinien der Verbreitung

Die Rechnungsergebnisse der Kernhaushalte der Gemeinden und Gemeindeverbände werden in der Regel 1 Jahr und 8 Monate nach dem Erhebungstichtag veröffentlicht und im Internet bereitgestellt.

9 Sonstige fachstatistische Hinweise

Für fachliche Fragen stehen im Statistischen Bundesamt folgende Wege zur Verfügung

www.destatis.de/Kontakt und Telefon 0611/ 75-4164

Veröffentlichungen¹ im Statistischen Landesamt Sachsen-Anhalt

Im Monat Januar 2018 erschienen

Bestell-Nr. ¹	Kennziffer/Periodizität	Titel	Preis (in EUR)
1 Z 0 03	Z	Statistisches Monatsheft 01/2018	5,50
2 V 0 07 ²	V j/17	Verzeichnis Allgemeinbildende Schulen Stand: September 2017	11,00
3 B 3 01	B III j/16	Studierende an Hochschulen	8,00
3 B 7 05	B VII 4j/17	Wahl zum 19. Deutschen Bundestag am 24. September 2017	3,50
3 C 1 02	C I j/16	Bodennutzung in landwirtschaftlichen Betrieben Stand: Mai 2017 - Endgültige Ergebnisse	4,00
3 C 4 27	C IV 3j/16	Agrarstrukturerhebung Teil 4 Jahr 2016	11,00
3 C 4 28	C IV 3j/16	Agrarstrukturerhebung Teil 5 Jahr 2016	6,00
3 E 1 02	E I m-9/17	Beschäftigte, Umsatz im Verarbeitenden Gewerbe sowie im Bergbau und der Gewinnung von Steinen und Erden September 2017 - Vorläufige Ergebnisse Betriebe mit 50 und mehr tätigen Personen	5,00
3 E 1 09	E I vj-1/17	Produktion ausgewählter Erzeugnisse im Verarbeitenden Gewerbe sowie im Bergbau und der Gewinnung von Steinen und Erden I. Quartal 2017	2,50
3 E 1 09	E I vj-2/17	Produktion ausgewählter Erzeugnisse im Verarbeitenden Gewerbe sowie im Bergbau und der Gewinnung von Steinen und Erden II. Quartal 2017	2,50
3 E 2 01	E II m-10/17	Umsatz, Tätige Personen, Auftragseingang und Auftragsbestand im Baugewerbe Oktober 2017	2,50
3 G 4 01	G IV m-9/17	Gäste und Übernachtungen im Reiseverkehr, Beherbergungskapazität September 2017 - Vorläufige Ergebnisse	6,00
3 H 1 01	H I m-1/17	Straßenverkehrsunfälle Januar 2017	6,00
3 H 1 01	H I m-2/17	Straßenverkehrsunfälle Februar 2017	6,00
3 H 1 01	H I m-3/17	Straßenverkehrsunfälle März 2017	6,00
3 H 1 01	H I m-4/17	Straßenverkehrsunfälle April 2017	6,00
3 H 1 06	H I j/16	Personenbeförderung im Nahverkehr auf Schienen und Straßen sowie Fernverkehr mit Omnibussen Jahr 2016	2,50
3 H 2 01	H II m-9/17	Binnenschifffahrt September 2017	4,00
3 J 1 01	J I j/15	Strukturerhebung im Dienstleistungsbereich Jahr 2015	5,50
3 K 5 01	K V j/16	Jugendhilfe: Erzieherische Hilfen, Eingliederungshilfe für seelisch behinderte junge Menschen, Hilfe für junge Volljährige, Auszahlungen und Einzahlungen Jahr 2016	8,00
3 L 4 03	L IV 3j/13	Das lohn- und einkommensteuerpflichtige Einkommen und seine Besteuerung Jahr 2013	7,50
3 M 1 01	M I vj-4/17	Verbraucherpreisindex Dezember 2017	5,00

¹ Veröffentlichung als PDF-Datei kostenfrei erhältlich, bei Bestellung bitte die erste Stelle der Bestellnummer durch eine „6“ ersetzen.
² PDF-Datei zum gleichen Preis wie Printausgabe erhältlich, bei Bestellung bitte die erste Stelle der Bestellnummer durch eine „6“ ersetzen.



Bestellnummer: 3L202

www.statistik.sachsen-anhalt.de



L II
j/16