



Gewerbeanzeigen

Gewerbeanmeldungen und -abmeldungen

Jahr 2017

2016

2017

2018



SACHSEN-ANHALT

Statistisches Landesamt

Herausgabemonat März 2018

Inhaltliche Verantwortung:

Dezernat Forschungsdatenzentrum, Unternehmensregister, Gesamtrechnungen
Herr Rößner Telefon: 0345 2318-355

Pressesprecherin/Dezernatsleiterin Öffentlichkeitsarbeit:

Frau Richter-Grünwald Telefon: 0345 2318-702

Informations- und Auskunftsdienst

Frau Hannemann Telefon: 0345 2318-777
Frau Heyl Telefon: 0345 2318-716
 Telefax: 0345 2318-913
 E-Mail: info@stala.mi.sachsen-anhalt.de
 Internet: www.statistik.sachsen-anhalt.de

Vertrieb: Telefon: 0345 2318-718
 E-Mail: shop@stala.mi.sachsen-anhalt.de

**Bibliothek und
Besucherdienst:** Merseburger Straße 2
 Montag - Freitag: 8.00 Uhr - 12.00 Uhr
 Telefon: 0345 2318-714
 E-Mail: bibliothek@stala.mi.sachsen-anhalt.de


**Schriftliche
Bestellungen an:** Statistisches Landesamt Sachsen-Anhalt
 Öffentlichkeitsarbeit
 Postfach 20 11 56
 06012 Halle (Saale)

Herausgeber: Statistisches Landesamt Sachsen-Anhalt

© Statistisches Landesamt Sachsen-Anhalt, Halle (Saale) 2018
 Auszugsweise Vervielfältigung und Verbreitung mit Quellenangabe gestattet.

Bezug: Preis: 2,50 Euro
 kostenfrei als PDF-Datei verfügbar - Bestell-Nr.: 6D101

Statistischer Bericht



Gewerbeanzeigen

Gewerbeanmeldungen-
und abmeldungen

Jahr 2017

Land Sachsen-Anhalt

Inhalt

Vorbemerkungen	5
Rechtsgrundlage	5
Methodische Hinweise.....	5

Tabellen

1. Gewerbeanmeldungen und -abmeldungen 1990 - 2017	6
2. Gewerbeanmeldungen und -abmeldungen 2017 nach kreisfreien Städten und Landkreisen.....	7
3. Gewerbeanmeldungen - nur Neuerrichtungen ohne Verlagerung - 2017 nach Wirtschaftsbereichen, kreisfreien Städten und Landkreisen.....	8
4. Gewerbeanmeldungen - nur Aufgaben ohne Verlagerung - 2017 nach Wirtschaftsbereichen, kreisfreien Städten und Landkreisen.....	8
5. Gewerbeanmeldungen 2017 nach Wirtschaftsbereichen.....	10
6. Gewerbeabmeldungen 2017 nach Wirtschaftsbereichen.....	12
7. Gewerbeanmeldungen und -abmeldungen 2017 nach Wirtschaftsbereichen - Veränderung zum Vorjahr.....	14
8. Gewerbeanmeldungen und -abmeldungen 2017 nach Niederlassung, Rechtsform, Einzelunternehmen nach Geschlecht.....	15

Grafiken

Abb. A: Gegenüberstellung der Gewerbeanmeldungen und Gewerbeabmeldungen nach kreisfreien Städten und Landkreisen 2017	16
Abb. B: Anteile der Wirtschaftsbereiche an den Gewerbeanmeldungen und Gewerbeabmeldungen 2017	17

Zeichenerklärungen

-	nichts vorhanden (genau Null)
.	Zahlenwert unbekannt oder geheim zu halten
x	Tabellenfach gesperrt, weil Aussage nicht sinnvoll
...	Angaben fallen später an

Vorbemerkungen

Die Gewerbeanzeigenstatistik wird seit 1996 bundeseinheitlich durchgeführt. Sie beruht auf der in der Gewerbeordnung festgelegten Pflicht, nach der Beginn oder Beendigung eines Gewerbes sowie sonstige Änderungen in der Gewerbeausübung der zuständigen Behörde anzuzeigen sind.

Aufgabe der Gewerbeanzeigenstatistik ist es insbesondere, Informationen über Existenzgründungen und Stilllegungen bereitzustellen, die in der Wirtschafts- und Strukturpolitik Verwendung finden. Darüber hinaus werden aktuelle Informationen für die Aktualisierung und Pflege des statistischen Unternehmensregisters gewonnen.

Rechtsgrundlage

Rechtsgrundlage der Gewerbeanzeigenstatistik bildet die Gewerbeordnung in der Fassung der Bekanntmachung vom 22. Februar 1999 (BGBl. I S. 202), zuletzt geändert durch Artikel 10 des Gesetzes vom 11. März 2016 (BGBl. I S. 396). Das Gesetz bestimmt die konkreten Inhalte aus den Gewerbeanzeigen für die monatliche Übermittlung durch die Gewerbeämter an die Statistischen Landesämter.

Die entsprechenden Formulare zu den Gewerbeummeldungen liegen der PDF-Version dieses Berichts bei.

Methodische Hinweise

Die vorstehend aufgeführte Rechtsvorschrift bildet die Grundlage für die Erfassung und Auswertung der Gewerbeanzeigen nach bundeseinheitlichen Kriterien.

Die Gewerbeanzeigen beinhalten u. a. solche betriebsbezogenen Erhebungsmerkmale wie

- ausgeübte Tätigkeit,
- Art eines Betriebes,
- Anzahl der beschäftigten Arbeitnehmer,
- Grad der Selbständigkeit,
- Grund der Meldung,
- Geschlecht.

Im vorliegenden Bericht werden die Gewerbeanzeigen in regionaler Gliederung nach kreisfreien Städten, Landkreisen und dem Land Sachsen-Anhalt sowie nach den Abschnitten der ab dem Jahr 2008 gültigen EU-einheitlichen „**Klassifikation der Wirtschaftszweige, Ausgabe 2008**“ (**WZ 2008**) dargestellt. Eine Rückrechnung der Ergebnisse zurückliegender Jahre ist auf Grund der Nichtvergleichbarkeit nicht möglich.

Grundlage für die regionale Darstellung bildet der aktuelle Gebietsstand.

Ab 1996 werden alle Ergebnisse ohne Automatenaufsteller und Reise-gewerbe dargestellt. Ab 2017 werden alle Ergebnisse inklusive Automatenaufsteller abgebildet.

Definitionen

Gewerbeanmeldung: Eine Gewerbeanmeldung ist bei Beginn eines Gewerbes durch Neuerrichtung, bei Übernahme eines bereits bestehenden Betriebes

durch einen anderen Gewerbetreibenden, bei Änderung der Rechtsform und durch Verlagerung eines Betriebes aus einem anderen Meldebezirk abzugeben.

Neuerrichtung: Zur Neuerrichtung zählen die erstmalige Anmeldung eines Gewerbebetriebes als Hauptniederlassung, Zweigniederlassung, unselbstständige Zweigstelle, die Anmeldung als Neuerrichtung eines Kleingewerbetreibenden bzw. einer Nebentätigkeit sowie Gründungen nach dem Umwandlungsgesetz.

Zuzug: Verlagerung eines Betriebes infolge Zuzug aus einem anderen Meldebezirk.

Übernahme: Hier sind alle übrigen Meldegründe - vom Kauf bis zur Rechtsformänderung - zusammengefasst.

Gewerbeabmeldung: Eine Gewerbeabmeldung erfolgt bei vollständiger Aufgabe eines Betriebes, bei teilweiser Aufgabe eines weiterhin bestehenden Betriebes (z. B. einer Zweigniederlassung) bzw. Aufgabe eines weiterhin bestehenden Betriebes infolge Eigentümerwechsels, bei Änderung der Rechtsform sowie bei Verlagerung eines Betriebes in einen anderen Meldebezirk.

Aufgabe: Hierin sind die vollständige Aufgabe eines Gewerbebetriebes, eines Kleingewerbetreibenden bzw. einer Nebenerwerbstätigkeit und die teilweise Aufgabe eines weiterhin bestehenden Betriebes durch Aufgabe einer Zweigniederlassung oder unselbstständigen Zweigstelle enthalten, sowie die Schließung nach dem Umwandlungsgesetz.

Fortzug: Verlagerung eines Betriebes infolge Fortzug in einen anderen Meldebezirk.

Übergabe: Hier sind alle übrigen Meldegründe - vom Verkauf bis zur Rechtsformänderung - zusammengefasst.

Ummeldung: Eine Ummeldung erfolgt bei Änderung der Betriebstätigkeit (z. B. Umwandlung eines Großhandels in einen Einzelhandel), bei Erweiterung der Betriebstätigkeit (z. B. eines Handwerks um einen Einzelhandel) sowie bei Verlagerung des Betriebes innerhalb eines Meldebezirk.

Hinweis: Mit der Einführung des „Ersten Gesetzes zum Abbau bürokratischer Hemmnisse, insbesondere in der mittelständischen Wirtschaft“ am 22.08.2006 werden die Gewerbeummeldungen für die Zwecke der Gewerbeanzeigenstatistik seit 01.01.2007 nicht mehr ausgewertet.

Abweichungen gegenüber früheren Veröffentlichungen erklären sich durch später vorgenommene Korrekturen bzw. Gebietsveränderungen.

1. Gewerbeanmeldungen und -abmeldungen 1990 - 2017

Jahr ----- Wirtschaftsbereich	Anmeldungen¹				Abmeldungen¹			
	insgesamt	Veränderung zum Vorjahr bzw. Vor- jahreszeitraum	darunter		insgesamt	Veränderung zum Vorjahr bzw. Vor- jahreszeitraum	darunter	
			Neuerrich- tungen²	Veränderung zum Vorjahr bzw. Vor- jahreszeitraum			Aufgaben³	Veränderung zum Vorjahr bzw. Vorjahres- zeitraum
Anzahl	um %	Anzahl	und %	Anzahl	um %	Anzahl	um %	
1990	47 991	.	.	.	4 862	.	.	.
1991	45 061	-6,1	.	.	15 504	218,9	.	.
1992	36 336	-19,4	.	.	19 631	26,6	.	.
1993	32 427	-10,8	26 787	.	21 200	8,0	16 185	.
1994	28 237	-12,9	23 760	-11,3	20 097	-5,2	14 826	-8,4
1995	28 200	-0,1	23 739	-0,1	21 647	7,7	16 153	9,0
1996	22 716	-19,4	19 034	-19,8	20 300	-6,2	15 172	-6,1
1997	23 103	1,6	18 752	-1,6	20 661	1,7	14 858	-2,2
1998	23 797	3,0	19 537	4,2	21 358	3,4	15 646	5,3
1999	21 797	-8,4	17 635	-9,7	21 939	2,7	16 424	5,0
2000	19 893	-8,7	15 851	-10,1	20 862	4,9	17 132	.
2001	19 148	-3,7	15 543	-1,9	20 589	-1,3	17 257	0,7
2002	17 258	-9,9	14 333	-7,8	18 149	-11,9	15 472	-10,3
2003	19 644 ⁴	13,8	17 612	22,9	16 499	9,1	14 701	-5,0
2004	25 071	27,6	22 925	30,2	17 688	7,2	15 843	7,8
2005	21 401	-14,6	19 145	-16,5	18 700	5,7	16 683	5,3
2006	19 908	-7,0	17 618	-8,0	17 464	-6,6	15 291	-8,3
2007	17 868	-10,2	15 524	-11,9	16 989	-2,7	14 775	-3,4
2008	16 622	-7,0	14 404	-7,2	16 944	-0,3	14 773	0
2009	17 137	3,1	14 658	1,8	16 845	-0,6	14 425	-2,4
2010	16 533	-3,5	14 266	-2,7	15 211	-9,7	12 957	-10,2
2011	14 677	-11,2	12 522	-12,2	15 171	-0,3	13 103	1,1
2012	13 378	-8,9	11 264	-10,0	15 321	1,0	13 152	0,4
2013	12 688	-5,2	10 665	-5,3	14 037	-8,4	12 046	-8,4
2014	12 513	-1,4	10 567	-0,9	14 017	-0,1	12 086	0,3
2015	12 031	-3,9	10 040	-5,0	13 729	-2,1	11 924	-1,3
2016	11 562	-3,9	9 601	-4,4	13 307	-3,1	11 347	-4,8
2017	11 268	-2,5	9 348	-2,6	12 704	-4,5	11 010	-3,0
2017								
Verarbeitendes Gewerbe	469	6,6	378	13,9	480	-3,6	389	0,3
Baugewerbe	1 182	-3,4	993	-1,1	1 476	-11,4	1 303	-10,4
Handel, Gastgewerbe	3 544	-5,6	2 776	-8,0	4 365	-2,3	3 844	-0,2
Information und Kommuni- kation	312	2,6	262	-	293	-4,6	237	-7,8
Grundstücks- und Woh- nungswesen	226	9,7	184	11,5	208	6,1	165	5,8
Andere Dienstleistungen und Übrige	5 535	-1,8	4 755	-1,4	5 882	-4,7	5 072	-3,2
Zusammen	11 268	-2,5	9 348	-2,6	12 704	-4,5	11 010	-3,0

¹ ab 1996 Reisegewerbe und bis 2016 ohne Automatenaufsteller² ohne Verlagerung³ bis 1999 nur vollständige Aufgabe, ab 2000 vollständige Aufgabe (ohne Verlagerung) und teilweise Aufgabe eines weiterhin bestehenden Betriebes⁴ Angabe aufgrund technischer Änderungen um -1 korrigiert.

2. Gewerbeanmeldungen und -abmeldungen 2017 nach kreisfreien Städten und Landkreisen

Kreisfreie Stadt Landkreis Land	Anmeldungen ^{1, 2}			Abmeldungen ^{1, 2}		
	insgesamt	Veränderung zum Vorjahr bzw. Vor- jahreszeitraum	dar. Neuer- richtungen ¹	insgesamt	Veränderung zum Vorjahr bzw. Vor- jahreszeitraum	dar. vollständige und teilweise Aufgabe ¹
	Anzahl	um %	Anzahl	Anzahl	um %	Anzahl
Dessau-Roßlau, Stadt	362	-9,5	310	464	-11,5	388
Halle (Saale), Stadt	1 425	1,6	1 227	1 530	-6,9	1 351
Magdeburg, Landeshauptstadt	1 615	-6,5	1 416	1 732	-8,5	1 529
Altmarkkreis Salzwedel	382	-4,7	330	374	-19,7	340
Anhalt-Bitterfeld	847	-6,2	699	956	2,0	819
Börde	834	2,7	668	830	-0,2	692
Burgenlandkreis	856	1,9	699	1 002	-1,8	856
Harz	988	-2,8	776	1 189	-1,8	1 012
Jerichower Land	489	-18,5	417	541	-13,6	471
Mansfeld-Südharz	635	5,0	537	725	-0,7	632
Saalekreis	927	0,2	695	1 033	-3,8	854
Salzlandkreis	794	-7,6	681	965	-6,9	858
Stendal	514	4,7	407	619	8,4	543
Wittenberg	600	3,4	486	744	-	665
Sachsen-Anhalt	11 268	-2,5	9 348	12 704	-4,5	11 010

¹ ohne Verlagerung

² ohne Reisegewerbe

3. Gewerbebeanmeldungen - nur Neuerrichtungen ohne Verlagerung - 2017

Kreisfreie Stadt Landkreis Land	Neuerrichtungen ¹ insgesamt	Davon			
		Verarbeitendes Gewerbe	Baugewerbe	Handel, Instand- haltung und Repa- ratur von Kfz	Verkehr und Lagererei
		Anzahl			
Dessau-Roßlau, Stadt	310	11	32	65	6
Halle (Saale), Stadt	1 227	27	123	244	35
Magdeburg, Landeshauptstadt	1 416	35	109	265	26
Altmarkkreis Salzwedel	330	13	31	79	8
Anhalt-Bitterfeld	699	30	94	134	15
Börde	668	29	90	134	18
Burgenlandkreis	699	24	106	131	12
Harz	776	44	47	181	15
Jerichower Land	417	19	45	85	12
Mansfeld-Südharz	537	27	64	110	7
Saalekreis	695	35	95	150	16
Salzlandkreis	681	38	76	139	17
Stendal	407	19	50	88	13
Wittenberg	486	27	31	139	9
Sachsen-Anhalt	9 348	378	993	1 944	209

¹ ohne Reisegewerbe

4. Gewerbebeanmeldungen - nur Aufgaben ohne Verlagerung - 2017

Kreisfreie Stadt Landkreis Land	vollständige und teilweise Aufgabe ¹ insgesamt	Davon			
		Verarbeitendes Gewerbe	Baugewerbe	Handel, Instand- haltung und Repa- ratur von Kfz	Verkehr und Lagererei
		Anzahl			
Dessau-Roßlau, Stadt	388	10	38	104	15
Halle (Saale), Stadt	1 351	30	139	289	34
Magdeburg, Landeshauptstadt	1 529	29	152	306	22
Altmarkkreis Salzwedel	340	10	46	93	6
Anhalt-Bitterfeld	819	30	128	199	19
Börde	692	31	99	167	27
Burgenlandkreis	856	28	117	219	26
Harz	1 012	40	111	274	19
Jerichower Land	471	22	49	118	14
Mansfeld-Südharz	632	31	77	170	22
Saalekreis	854	36	111	246	25
Salzlandkreis	858	33	100	227	25
Stendal	543	27	64	150	13
Wittenberg	665	32	72	188	20
Sachsen-Anhalt	11 010	389	1 303	2 750	287

¹ ohne Reisegewerbe

nach Wirtschaftsbereichen, kreisfreien Städten und Landkreisen

Noch: davon						
Gastgewerbe	Information und Kommunikation	Erbr. von Finanz- und Versicherungsdienstleistungen	Grundstücks- und Wohnungswesen	Erbr. von freiberufl., wiss. und techn. Dienstleistungen	Erbr. von sonst. wirtschaftl. Dienstleistungen	Sonstiges
Anzahl						
36	17	9	4	20	41	69
77	62	52	31	102	145	329
96	56	48	37	95	180	469
31	5	9	8	23	49	74
62	11	29	11	42	119	152
54	13	20	9	43	112	146
73	10	14	21	54	96	158
96	21	34	13	59	103	163
29	11	15	7	21	62	111
65	5	21	6	28	105	99
49	15	32	14	43	98	148
85	14	24	8	42	103	135
29	7	31	9	14	40	107
50	15	13	6	31	80	85
832	262	351	184	617	1 333	2 245

nach Wirtschaftsbereichen, kreisfreien Städten und Landkreisen

Noch: davon						
Gastgewerbe	Information und Kommunikation	Erbr. von Finanz- und Versicherungsdienstleistungen	Grundstücks- und Wohnungswesen	Erbr. von freiberufl., wiss und techn Dienstleistungen	Erbr. von sonst. wirtschaftl. Dienstleistungen	Sonstiges
Anzahl						
42	10	23	8	20	55	63
138	49	55	23	79	183	332
145	45	58	8	90	240	434
42	9	14	3	11	47	59
66	18	37	16	41	131	134
60	17	27	9	34	90	131
100	10	26	17	53	103	157
126	22	44	30	59	127	160
37	9	23	7	28	77	87
63	5	34	7	23	94	106
68	11	46	15	46	117	133
87	15	36	5	47	139	144
62	3	34	6	31	59	94
58	14	34	11	39	96	101
1 094	237	491	165	601	1 558	2 135

5. Gewerbeanmeldungen 2017

WZ 2008 Kode	Wirtschaftsgliederung	Gewerbeanmel- dungen ¹ insgesamt	Neuerrichtungen ²	
			insgesamt	Neugründung
		Anzahl		
A	Land- und Forstwirtschaft, Fischerei	121	111	111
B	Bergbau und Gewinnung von Steinen und Erden	6	4	2
C	Verarbeitendes Gewerbe	469	378	372
10	Herstellung von Nahrungs- und Futtermitteln	51	40	38
11	Getränkeherstellung	7	6	6
13	Herstellung von Textilien	23	21	21
14	Herstellung von Bekleidung (ohne Pelzbekleidung)	28	25	25
16	Herstellung von Holz-, Flecht-, Korb- und Korkwaren (ohne Möbel)	19	15	15
18	Herstellung von Druckerzeugnissen, Vervielfältigung von Ton-, Bild-, Daten- trägern	9	7	7
25	Herstellung von Metallerzeugnissen	84	71	69
26	Herstellung von DV-Geräten, elektronischen und optischen Erzeugnissen	6	5	5
27	Herstellung von elektrischer Ausrüstung	8	7	7
28	Maschinenbau	22	16	16
29	Herstellung von Kraftwagen und Kraftwagenteilen	9	4	4
31	Herstellung von Möbeln	17	15	15
D	Energieversorgung	215	184	177
E	Wasserversorgung, Entsorgung, Beseitigung von Umweltverschmutzungen	117	96	89
F	Baugewerbe	1 182	993	989
41	Hochbau	25	21	21
42	Tiefbau	23	20	19
43	Vorbereitende Baustellenarbeiten, Bauinstallation, sonstiger Ausbau	1 134	952	949
G	Handel, Instandhaltung und Reparatur von Kfz	2 400	1 944	1 912
45	Kfz-Handel, Instandhaltung und Reparatur von Kfz	321	264	256
46	Großhandel (ohne Kfz)	394	305	296
47	Einzelhandel (ohne Handel mit Kraftfahrzeugen)	1 685	1 375	1 360
H	Verkehr und Lagerei	254	209	205
49	Landverkehr, Transport in Rohrleitungen	119	97	96
53	Post-, Kurier- und Expressdienste	57	50	50
I	Gastgewerbe	1 144	832	830
55	Beherbergung	149	119	119
56	Gastronomie	995	713	711
J	Information und Kommunikation	312	262	261
58	Verlagswesen	11	8	8
61	Telekommunikation	25	24	23
62	Dienstleistungen der Informationstechnologie	181	148	148
63	Informationsdienstleistungen	69	63	63
K	Erbringung von Finanz- und Versicherungsleistungen	458	351	346
66	Mit Finanz-, Versicherungsdiensten verbundene Tätigkeiten	372	275	274
L	Grundstücks- und Wohnungswesen	226	184	183
M	Freiberufliche, wissenschaftliche und technische Dienstleistungen	746	617	608
70	Verwaltung und Führung von Unternehmen, Unternehmensberatung	178	141	137
73	Werbung und Marktforschung	168	144	144
N	Sonstige wirtschaftliche Dienstleistungen	1 513	1 333	1 332
77	Vermietung von beweglichen Sachen	98	84	84
78	Vermittlung und Überlassung von Arbeitskräften	52	41	41
79	Reisebüros, -veranstalter und sonstige Reservierungen	54	45	45
81	Garten- und Landschaftsbau, Gebäudebetreuung	826	732	732
O	Öffentliche Verwaltung, Verteidigung, Sozialversicherung	1	1	1
P	Erziehung und Unterricht	171	156	151
Q	Gesundheits- und Sozialwesen	112	98	97
R	Kunst, Unterhaltung und Erholung	389	334	333
S	Erbringung von sonstigen Dienstleistungen	1 432	1 261	1 260
A - S	Insgesamt	11 268	9 348	9 259

¹ ohne Reisegewerbe² ohne Verlagerung

nach Wirtschaftsbereichen

Noch: Neuerrichtungen²	Zuzug	Übernahme				WZ 2008 Kode
		insgesamt	Wechsel der Rechtsform	Gesellschaftereintritt	Erbfolge/Kauf/Pacht	
Anzahl						
-	7	3	-	-	3	A
2	-	2	-	-	2	B
6	48	43	17	4	22	C
2	3	8	1	-	7	10
-	-	1	1	-	-	11
-	1	1	-	-	1	13
-	3	-	-	-	-	14
-	2	2	-	-	2	16
-	2	-	-	-	-	18
2	6	7	3	2	2	25
-	1	-	-	-	-	26
-	-	1	1	-	-	27
-	2	4	2	1	1	28
-	4	1	-	1	-	29
-	1	1	-	-	1	31
7	16	15	1	2	12	D
7	11	10	5	1	4	E
4	127	62	29	8	25	F
-	3	1	-	-	1	41
1	-	3	-	1	2	42
3	124	58	29	7	22	43
32	214	242	51	13	178	G
8	27	30	8	2	20	45
9	67	22	9	1	12	46
15	120	190	34	10	146	47
4	25	20	5	2	13	H
1	11	11	-	1	10	49
-	6	1	-	-	1	53
2	9	303	24	7	272	I
-	1	29	5	1	23	55
2	8	274	19	6	249	56
1	42	8	6	-	2	J
-	2	1	-	-	1	58
1	-	1	-	-	1	61
-	29	4	4	-	-	62
-	5	1	1	-	-	63
5	97	10	8	-	2	K
1	89	8	6	-	2	66
1	28	14	6	3	5	L
9	103	26	10	5	11	M
4	32	5	2	2	1	70
-	20	4	2	1	1	73
1	155	25	9	3	13	N
-	11	3	1	-	2	77
-	7	4	3	1	-	78
-	3	6	-	-	6	79
-	84	10	3	2	5	81
-	-	-	-	-	-	O
5	10	5	3	1	1	P
1	9	5	1	-	4	Q
1	33	22	12	5	5	R
1	97	74	7	3	64	S
89	1 031	889	194	57	638	A - S

6. Gewerbeabmeldungen 2017

WZ 2008 Kode	Wirtschaftsgliederung	Gewerbeabmel- dungen ¹ insgesamt	Aufgabe ²	
			insgesamt	vollständige Aufgabe
			Anzahl	
A	Land- und Forstwirtschaft, Fischerei	102	90	90
B	Bergbau und Gewinnung von Steinen und Erden	5	3	3
C	Verarbeitendes Gewerbe	480	389	380
10	Herstellung von Nahrungs- und Futtermitteln	82	70	68
11	Getränkeherstellung	3	1	1
13	Herstellung von Textilien	10	6	6
14	Herstellung von Bekleidung (ohne Pelzbekleidung)	25	22	22
16	Herstellung von Holz-, Flecht-, Korb- und Korkwaren (ohne Möbel)	14	12	12
18	Herstellung von Druckerzeugnissen, Vervielfältigung von Ton-, Bild-, Daten- trägern	13	9	9
25	Herstellung von Metallerzeugnissen	103	87	84
26	Herstellung von DV-Geräten, elektronischen und optischen Erzeugnissen	9	9	8
27	Herstellung von elektrischer Ausrüstung	5	4	4
28	Maschinenbau	23	17	17
29	Herstellung von Kraftwagen und Kraftwagenteilen	5	3	3
31	Herstellung von Möbeln	13	13	13
D	Energieversorgung	95	68	63
E	Wasserversorgung, Entsorgung, Beseitigung von Umweltverschmutzungen	91	74	71
F	Baugewerbe	1 476	1 303	1 298
41	Hochbau	33	28	28
42	Tiefbau	27	21	21
43	Vorbereitende Baustellenarbeiten, Bauinstallation, sonstiger Ausbau	1 416	1 254	1 249
G	Handel, Instandhaltung und Reparatur von Kfz	3 109	2 750	2 712
45	Kfz-Handel, Instandhaltung und Reparatur von Kfz	409	358	349
46	Großhandel (ohne Kfz)	496	434	421
47	Einzelhandel (ohne Handel mit Kraftfahrzeugen)	2 204	1 958	1 942
H	Verkehr und Lagerei	330	287	285
49	Landverkehr, Transport in Rohrleitungen	179	156	155
53	Post-, Kurier- und Expressdienste	70	62	62
I	Gastgewerbe	1 256	1 094	1 091
55	Beherbergung	179	155	154
56	Gastronomie	1 077	939	937
J	Information und Kommunikation	293	237	236
58	Verlagswesen	19	17	17
61	Telekommunikation	16	15	15
62	Dienstleistungen der Informationstechnologie	180	142	141
63	Informationsdienstleistungen	58	50	50
K	Erbringung von Finanz- und Versicherungsleistungen	615	491	487
66	Mit Finanz-, Versicherungsdiensten verbundene Tätigkeiten	560	446	445
L	Grundstücks- und Wohnungswesen	208	165	164
M	Freiberufliche, wissenschaftliche und technische Dienstleistungen	731	601	594
70	Verwaltung und Führung von Unternehmen, Unternehmensberatung	161	124	120
73	Werbung und Marktforschung	189	164	164
N	Sonstige wirtschaftliche Dienstleistungen	1 729	1 558	1 556
77	Vermietung von beweglichen Sachen	90	76	75
78	Vermittlung und Überlassung von Arbeitskräften	107	98	98
79	Reisebüros, -veranstalter und sonstige Reservierungen	55	48	48
81	Garten- und Landschaftsbau, Gebäudebetreuung	860	775	774
O	Öffentliche Verwaltung, Verteidigung, Sozialversicherung	-	-	-
P	Erziehung und Unterricht	137	117	114
Q	Gesundheits- und Sozialwesen	103	92	91
R	Kunst, Unterhaltung und Erholung	335	263	263
S	Erbringung von sonstigen Dienstleistungen	1 609	1 428	1 427
A - S	Insgesamt	12 704	11 010	10 925

¹ ohne Reisegewerbe² ohne Verlagerung

nach Wirtschaftsbereichen

Noch: Aufgabe²	Fortzug	Übergabe				WZ 2008 Kode
Umwandlung		insgesamt	Wechsel der Rechtsform	Gesellschafteraustritt	Erbfolge/Verkauf/ Verpachtung	
		Anzahl				
-	7	5	1	1	3	A
-	1	1	1	-	-	B
9	52	39	8	5	26	C
2	4	8	-	3	5	10
-	1	1	1	-	-	11
-	2	2	-	-	2	13
-	3	-	-	-	-	14
-	1	1	-	-	1	16
-	2	2	-	-	2	18
3	10	6	3	1	2	25
1	-	-	-	-	-	26
-	-	1	-	-	1	27
-	4	2	1	1	-	28
-	1	1	-	-	1	29
-	-	-	-	-	-	31
5	12	15	1	1	13	D
3	9	8	4	1	3	E
5	108	65	24	18	23	F
-	3	2	-	1	1	41
-	1	5	1	1	3	42
5	104	58	23	16	19	43
38	192	167	48	22	97	G
9	27	24	9	5	10	45
13	48	14	8	1	5	46
16	117	129	31	16	82	47
2	22	21	5	3	13	H
1	10	13	2	1	10	49
-	6	2	1	1	-	53
3	17	145	15	14	116	I
1	3	21	2	3	16	55
2	14	124	13	11	100	56
1	50	6	5	-	1	J
-	2	-	-	-	-	58
-	1	-	-	-	-	61
1	34	4	3	-	1	62
-	8	-	-	-	-	63
4	109	15	10	1	4	K
1	100	14	10	1	3	66
1	28	15	4	7	4	L
7	113	17	8	5	4	M
4	34	3	1	1	1	70
-	19	6	3	3	-	73
2	139	32	12	6	14	N
1	9	5	2	1	2	77
-	5	4	3	1	-	78
-	5	2	-	-	2	79
1	69	16	5	2	9	81
-	-	-	-	-	-	O
3	15	5	-	4	1	P
1	8	3	-	-	3	Q
-	41	31	12	9	10	R
1	127	54	10	7	37	S
85	1 050	644	168	104	372	A - S

7. Gewerbeanmeldungen und -abmeldungen 2017 nach Wirtschaftsbereichen - Veränderung zum Vorjahr

WZ 2008 Kode	Wirtschaftsgliederung	Anmeldungen ¹			Abmeldungen ¹		
		insgesamt	Veränderung zum Vorjahr bzw. Vor- jahreszeit- raum	dar. Neuerrich- tungen	insgesamt	Veränderung zum Vorjahr bzw. Vor- jahreszeit- raum	dar. Aufgabe ²
		Anzahl	um %	Anzahl	Anzahl	um %	Anzahl
A	Land- und Forstwirtschaft, Fischerei	121	-1,6	111	102	1,0	90
B	Bergbau und Gewinnung von Steinen und Erden	6	-	4	5	-44,4	3
C	Verarbeitendes Gewerbe	469	6,6	378	480	-3,6	389
10	Herstellung von Nahrungs- und Futtermitteln	51	-16,4	40	82	9,3	70
11	Getränkeherstellung	7	75,0	6	3	-25,0	1
13	Herstellung von Textilien	23	43,8	21	10	-9,1	6
14	Herstellung von Bekleidung (ohne Pelzbekleidung)	28	-9,7	25	25	31,6	22
16	Herstellung von Holz-, Flecht-, Korb- und Korkwaren (ohne Möbel)	19	-5,0	15	14	-12,5	12
18	Herstellung von Druckerzeugnissen, Vervielfältigung von Ton-, Bild-, Datenträgern	9	12,5	7	13	18,2	9
25	Herstellung von Metallerzeugnissen	84	1,2	71	103	-11,2	87
26	Herstellung von DV-Geräten, elektronischen und optischen Erzeugnissen	6	-	5	9	80,0	9
27	Herstellung von elektrischer Ausrüstung	8	100,0	7	5	-16,7	4
28	Maschinenbau	22	4,8	16	23	-4,2	17
29	Herstellung von Kraftwagen und Kraftwagenteilen	9	28,6	4	5	-44,4	3
31	Herstellung von Möbeln	17	142,9	15	13	-7,1	13
D	Energieversorgung	215	5,9	184	95	-35,4	68
E	Wasserversorgung, Entsorgung, Beseitigung von Umweltverschmutzungen	117	88,7	96	91	7,1	74
F	Baugewerbe	1 182	-3,4	993	1 476	-11,4	1 303
41	Hochbau	25	78,6	21	33	10,0	28
42	Tiefbau	23	-8,0	20	27	-32,5	21
43	Vorbereitende Baustellenarbeiten, Bauinstallation, sonstiger Ausbau	1 134	-4,3	952	1 416	-11,2	1 254
G	Handel, Instandhaltung und Reparatur von Kfz	2 400	-9,1	1 944	3 109	-2,1	2 750
45	Kfz-Handel, Instandhaltung und Reparatur von Kfz	321	-11,1	264	409	3,0	358
46	Großhandel (ohne Kfz)	394	19,0	305	496	17,5	434
47	Einzelhandel (ohne Handel mit Kraftfahrzeugen)	1 685	-13,5	1 375	2 204	-6,5	1 958
H	Verkehr und Lagerei	254	-1,6	209	330	-12,7	287
49	Landverkehr, Transport in Rohrleitungen	119	-0,8	97	179	-8,2	156
53	Post-, Kurier- und Expressdienste	57	9,6	50	70	-14,6	62
I	Gastgewerbe	1 144	2,8	832	1 256	-2,9	1 094
55	Beherbergung	149	4,2	119	179	15,5	155
56	Gastronomie	995	2,6	713	1 077	-5,4	939
J	Information und Kommunikation	312	2,6	262	293	-4,6	237
58	Verlagswesen	11	-52,2	8	19	-26,9	17
61	Telekommunikation	25	92,3	24	16	-15,8	15
62	Dienstleistungen der Informationstechnologie	181	-12,1	148	180	-3,7	142
63	Informationsdienstleistungen	69	64,3	63	58	9,4	50
K	Erbringung von Finanz- und Versicherungsleistungen	458	28,7	351	615	-2,2	491
66	Mit Finanz-, Versicherungsdiensten verbundene Tätigkeiten	372	26,1	275	560	-1,1	446
L	Grundstücks- und Wohnungswesen	226	9,7	184	208	6,1	165
M	Freiberufliche, wissenschaftliche und technische Dienstleistungen	746	3,3	617	731	-2,5	601
70	Verwaltung und Führung von Unternehmen, Unternehmensberatung	178	-6,3	141	161	5,9	124
73	Werbung und Marktforschung	168	20,0	144	189	1,6	164
N	Sonstige wirtschaftliche Dienstleistungen	1 513	-5,6	1 333	1 729	-1,2	1 558
77	Vermietung von beweglichen Sachen	98	25,6	84	90	-15,9	76
78	Vermittlung und Überlassung von Arbeitskräften	52	-38,8	41	107	-14,4	98
79	Reisebüros, -veranstalter und sonstige Reservierungen	54	22,7	45	55	-11,3	48
81	Garten- und Landschaftsbau, Gebäudebetreuung	826	5,2	732	860	-	775
O	Öffentliche Verwaltung, Verteidigung, Sozialversicherung	1	-66,7	1	-	-	-
P	Erziehung und Unterricht	171	5,6	156	137	-12,2	117
Q	Gesundheits- und Sozialwesen	112	-31,7	98	103	-12,0	92
R	Kunst, Unterhaltung und Erholung	389	6,6	334	335	9,5	263
S	Erbringung von sonstigen Dienstleistungen	1 432	-10,9	1 261	1 609	-7,6	1 428
A - S	Insgesamt	11 268	-2,5	9 348	12 704	-4,5	11 010

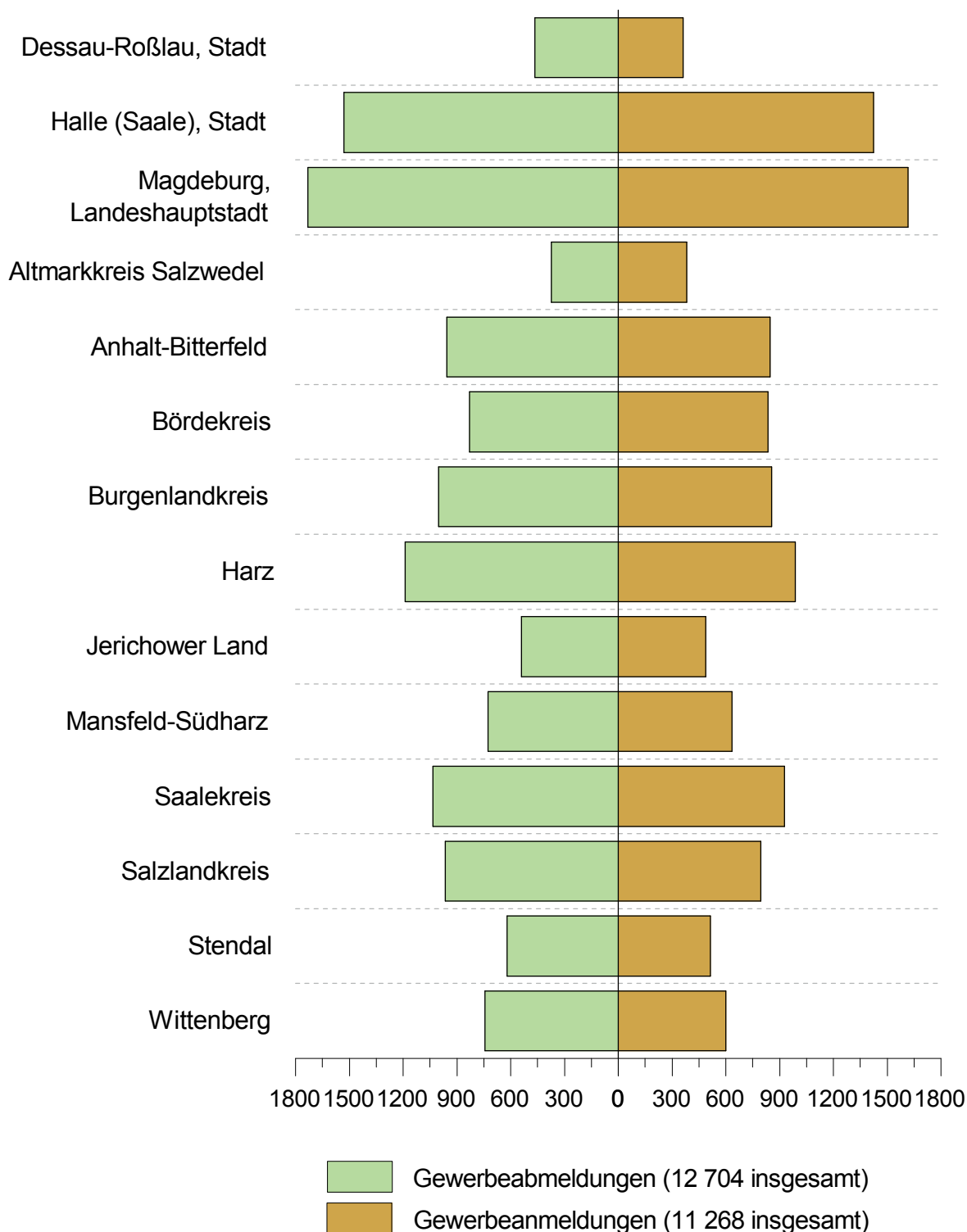
¹ ohne Reisegewerbe² ohne Verlagerung

8. Gewerbeanmeldungen und -abmeldungen 2017 nach Niederlassung, Rechtsform, Einzelunternehmen nach Geschlecht

Art der Niederlassung ----- Rechtsform ----- Staatsangehörigkeit	Anmeldungen ¹			Abmeldungen ¹		
	insgesamt	Veränderung zum Vorjahr bzw. Vor- jahreszeitraum	dar. Neuer- richtungen	insgesamt	Veränderung zum Vorjahr bzw. Vor- jahreszeitraum	dar. Aufgabe ²
	Anzahl	um %	Anzahl	Anzahl	um %	Anzahl
Insgesamt	11 268	-2,5	9 348	12 704	-4,5	11 010
	nach Art der Niederlassung					
Hauptniederlassung	9 780	-1,9	8 157	11 142	-4,3	9 643
Zweigniederlassung	235	5,4	184	240	-9,4	207
Unselbstständige Zweigstelle	1 253	-8,4	1 007	13 22	-5,7	1 160
	nach der Rechtsform des Unternehmens					
OHG	31	10,7	12	37	-15,9	23
KG	23	35,3	16	20	-44,4	13
GmbH & Co. KG	327	12,0	247	242	-23,2	187
GbR	343	-15,7	261	458	-8,2	313
AG	22	-24,1	20	54	-29,9	35
Ges. mit beschr. Haftung	1 689	-2,7	1 304	1 504	-1,2	1 224
Genossenschaft	21	90,9	20	23	-34,3	23
Priv. Company lim. by Shares	23	9,5	15	26	-7,1	22
sonstige Rechtsformen	63	-24,1	58	35	-46,2	30
Einzelunternehmen	8 726	-2,4	7 395	10 305	-3,6	9 140
	nach Staatsangehörigkeit des Inhabers eines Einzelunternehmers					
darunter deutsch	7 127	-4,7	5 991	8 985	-4,2	7 946
griechisch	37	-7,5	27	37	8,8	33
italienisch	19	-9,5	15	21	-32,3	18
niederländisch	18	-10,0	15	7	-30,0	7
russisch	21	5,0	17	18	-14,3	15
türkisch	113	-14,4	80	108	-	93
	Einzelunternehmer/-innen nach Geschlecht					
weiblich	2 821	-4,7	2 417	3 324	-5,0	2 974
männlich	5 905	-1,2	4 978	6 981	-2,9	6 166

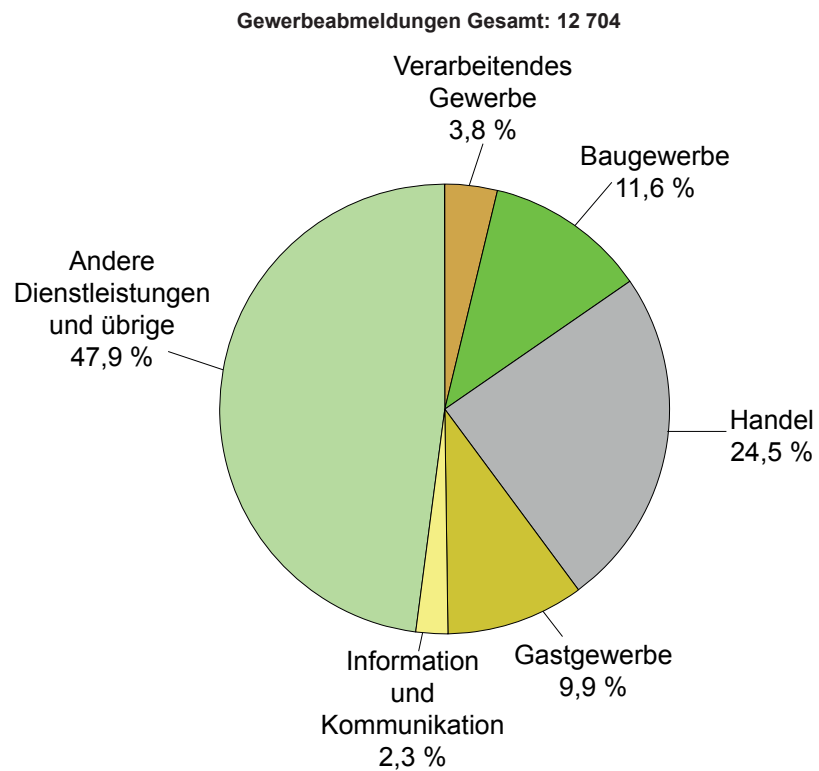
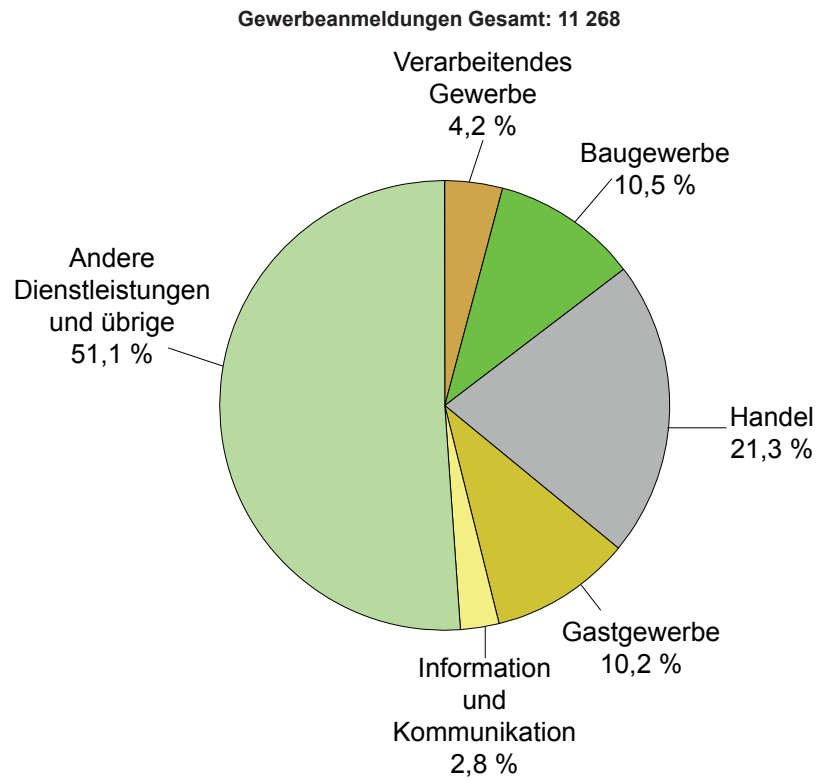
¹ ohne Reisegewerbe² ohne Verlagerung

**Abb. A: Gegenüberstellung der Gewerbeanmeldungen und Gewerbeabmeldungen
nach kreisfreien Städten und Landkreisen 2017**



Gewerbean- und -abmeldungen ohne Reisegewerbe

**Abb. B: Anteile der Wirtschaftsbereiche an den Gewerbeanmeldungen und Gewerbeabmeldungen
2017**



Veröffentlichungen¹ im Statistischen Landesamt Sachsen-Anhalt

Im Monat Februar 2018 erschienen

Bestell-Nr. ¹	Kennziffer/Periodizität	Titel	Preis (in EUR)
1 Z 0 03	Z	Statistisches Monatsheft 02/2018	5,50
2 V 0 00	V j/18	Veröffentlichungen der amtlichen Statistik 2018	0,00
2 V 0 08	V j/17	Verzeichnis Berufsbildende Schulen Stand: November 2017	7,00
3 A 1 02	A I, A II, A III hj-02/16	Bevölkerung der Gemeinden Stand: 31.12.2016	4,50
3 A 4 06	j/16	Krankheiten der Patienten der Krankenhäuser und der Vorsorge- oder Rehabilitations-einrichtungen: Diagnosedaten Jahr 2016	6,50
3 A 5 01	j/16	Bodenfläche nach Art der tatsächlichen Nutzung Stichtag: 31.12.2016	7,50
3 E 1 02	E I m-11/17	Beschäftigte, Umsatz im Verarbeitenden Gewerbe sowie im Bergbau und der Gewinnung von Steinen und Erden November 2017 - Vorläufige Ergebnisse Betriebe mit 50 und mehr tätigen Personen	5,00
3 E 2 01	E II m-11/17	Umsatz, Tätige Personen, Auftragseingang und Auftragsbestand im Baugewerbe November 2017	2,50
3 E 3 02	E III j/17	Ergebnisse der Jährlichen Erhebung im Ausbaugewerbe Juni 2017, 2. Vierteljahr 2017	2,50
3 G 4 01	G IV m-10/17	Gäste und Übernachtungen im Reiseverkehr, Beherbergungskapazität Oktober 2017, Januar - Oktober 2017, Sommerhalbjahr 2017 Vorläufige Ergebnisse	6,00
3 H 1 01	H I m-5/17	Straßenverkehrsunfälle Mai 2017 - Vorläufige Ergebnisse	6,00
3 H 1 01	H I m-6/17	Straßenverkehrsunfälle Juni 2017 - Vorläufige Ergebnisse	6,00
3 H 1 02	H I j/16	Straßenverkehrsunfälle Jahr 2016 - Endgültige Ergebnisse	
3 K 5 02	K V 2j/16	Einrichtungen und tätige Personen der Jugendhilfe Stand: 31.12.2016	2,00
3 M 1 02	M I vj-4/17	Preisindex für Bauwerke November 2017	3,00
3 Q 3 01	Q III j/14	Investitionen für den Umweltschutz im Verarbeitenden Gewerbe sowie im Bergbau und der Gewinnung von Steinen und Erden Jahr 2014	4,00
3 Q 4 01	Q IV j/16	Bestimmte klimawirksame Stoffe Jahr 2016	4,00

¹ Veröffentlichung als PDF-Datei kostenfrei erhältlich, bei Bestellung bitte die erste Stelle der Bestellnummer durch eine „6“ ersetzen.

² PDF-Datei zum gleichen Preis wie Printausgabe erhältlich, bei Bestellung bitte die erste Stelle der Bestellnummer durch eine „6“ ersetzen.

