



Produzierendes Gewerbe, Handwerk

Tätige Personen, Umsatz
im Verarbeitenden Gewerbe
sowie im Bergbau und bei
der Gewinnung von Steinen
und Erden

April 2017
Vorläufige Ergebnisse
Betriebe mit 50 und mehr tätigen Personen



Herausgabemonat August 2017

Inhaltliche Verantwortung:

Dezernat Verarbeitendes Gewerbe, Handwerk, Bau, Energie
Herr Streufert Telefon: 0345 2318-303

Pressesprecherin/Dezernatsleiterin Öffentlichkeitsarbeit:

Frau Richter-Grünwald Telefon: 0345 2318-702

Auskünfte:

Frau Schöne Telefon: 0345 2318-777
Frau Hohlstamm Telefon: 0345 2318-715
Frau Heyl Telefon: 0345 2318-716
 Telefax: 0345 2318-913
 E-Mail: info@stala.mi.sachsen-anhalt.de
 Internet: www.statistik.sachsen-anhalt.de

Vertrieb:

Telefon: 0345 2318-718
E-Mail: shop@stala.mi.sachsen-anhalt.de

Bibliothek und Besucherdienst:

Merseburger Straße 2
Montag - Freitag: 8.00 Uhr - 12.00 Uhr
Telefon: 0345 2318-714
E-Mail: bibliothek@stala.mi.sachsen-anhalt.de

Schriftliche Bestellungen an:

Statistisches Landesamt Sachsen-Anhalt
Öffentlichkeitsarbeit
Postfach 20 11 56
06012 Halle (Saale)


Herausgeber:

Statistisches Landesamt Sachsen-Anhalt

© Statistisches Landesamt Sachsen-Anhalt, Halle (Saale) 2017
 Auszugsweise Vervielfältigung und Verbreitung mit Quellenangabe gestattet.

Bezug:

Preis: 5,00 Euro
kostenfrei als PDF-Datei verfügbar - Bestell-Nr.: 6E102



Produzierendes Gewerbe, Handwerk

Tätige Personen, Umsatz im
Verarbeitenden Gewerbe
sowie im Bergbau
und der Gewinnung
von Steinen und Erden

Vorläufige Ergebnisse
Betriebe mit 50 und
mehr tätigen Personen

April 2017

Land Sachsen-Anhalt

Inhaltsverzeichnis

	Seite
Vorbemerkungen	4
Klassifikation der Wirtschaftszweige	8
Grafiken	16
1. Ergebnisse der Betriebe im Verarbeitenden Gewerbe sowie im Bergbau und der Gewinnung von Steinen und Erden Sachsen-Anhalts	
1.1 Betriebe im Verarbeitenden Gewerbe sowie im Bergbau und der Gewinnung von Steinen und Erden Sachsen-Anhalts - Jahr 2007 bis April 2017	18
1.2 Betriebe im Verarbeitenden Gewerbe Sachsen-Anhalts - Jahr 2007 bis April 2017	19
1.3 Fachliche Betriebsteile, Tätige Personen und Umsatz im Verarbeitenden Gewerbe sowie im Bergbau und der Gewinnung von Steinen und Erden Sachsen-Anhalts im April 2017 nach beteiligten Wirtschaftszweigen	20
1.4 Betriebe, Tätige Personen, Arbeitsstunden, Entgelte und Umsatz im Verarbeitenden Gewerbe sowie im Bergbau und der Gewinnung von Steinen und Erden Sachsen-Anhalts im April 2017 nach hauptbeteiligten Wirtschaftszweigen	22
1.5 Tätige Personen, Arbeitsstunden, Entgelte und Umsatz in den Betrieben des Verarbeitenden Gewerbes sowie im Bergbau und der Gewinnung von Steinen und Erden Sachsen-Anhalts im April 2017 nach hauptbeteiligten Wirtschaftszweigen - Veränderung gegenüber dem Vorjahresmonat	30
1.6 Ausgewählte Berechnungskennziffern in Betrieben im Verarbeitenden Gewerbe sowie im Bergbau und der Gewinnung von Steinen und Erden Sachsen-Anhalts im April 2017 nach hauptbeteiligten Wirtschaftszweigen	32
1.7 Auslandsumsatz nach Euro- und Nicht-Eurozone in Betrieben des Verarbeitenden Gewerbes sowie im Bergbau und der Gewinnung von Steinen und Erden Sachsen-Anhalts im April 2017 nach hauptbeteiligten Wirtschaftszweigen - Veränderung gegenüber dem Vorjahresmonat	34
2. Betriebe im Verarbeitenden Gewerbe sowie im Bergbau und der Gewinnung von Steinen und Erden Sachsen-Anhalts im April 2017 nach kreisfreien Städten und Landkreisen	36

Vorbemerkungen

In dem vorliegenden Bericht werden die Daten des Monatsberichtes für Betriebe im Verarbeitenden Gewerbe sowie im Bergbau und der Gewinnung von Steinen und Erden des Landes Sachsen-Anhalt in der fachlichen Gliederung der „Klassifikation der Wirtschaftszweige, Ausgabe 2008“ (WZ 2008), nachgewiesen.

Ab 2007 werden mit dem Monatsbericht die produzierenden Betriebe mit 50 und mehr tätigen Personen von Unternehmen des Verarbeitenden Gewerbes sowie des Bergbaus und der Gewinnung von Steinen und Erden sowie die produzierenden Betriebe mit 50 und mehr tätigen Personen von Unternehmen anderer Wirtschaftszweige erfasst.

Die unterhalb dieser Abschnidegrenze liegenden Betriebe werden ab dem Berichtsjahr 2007 nur noch im neu eingeführten Jahresbericht für Betriebe nach den tätigen Personen, den Entgelten und dem Umsatz befragt.

Die Ergebnisse für Betriebe im Verarbeitenden Gewerbe sowie im Bergbau und der Gewinnung von Steinen und Erden von Unternehmen des Produzierenden Gewerbes mit im Allgemeinen 20 oder mehr tätigen Personen und die produzierenden Betriebe mit im Allgemeinen 20 oder mehr tätigen Personen von Unternehmen der übrigen Wirtschaftsbereiche werden jährlich zusammen mit denen für Unternehmen im Jahresbericht (Bestellnummer 3E103) für das Produzierende Gewerbe als Jahresdaten veröffentlicht.

Rechtsgrundlagen

Rechtsgrundlagen für die Durchführung des Monatsberichts über die Abschnitte B „Bergbau und Gewinnung von Steinen und Erden“ und C „Verarbeitendes Gewerbe“ der „Klassifikation der Wirtschaftszweige, Ausgabe 2008 (WZ 2008)“ sind:

- das Gesetz über die Statistik im Produzierenden Gewerbe (ProdGewStatG) in der Fassung der Bekanntmachung vom 21. März 2002 (BGBl. I S. 1181), zuletzt geändert durch Artikel 271 der Verordnung vom 31. August 2015 (BGBl. I S.1474)
- das Gesetz über die Statistik für Bundeszwecke (Bundesstatistikgesetz - BStatG) vom 22. Januar 1987 (BGBl. I S. 462, 565), zuletzt geändert durch Artikel 1 des Gesetzes vom 21. Juli 2016 (BGBl. I S. 1768).

Klassifikation

Die Zuordnung der Betriebe bzw. Unternehmen und die fachliche Gliederung der Ergebnisse erfolgt auf Grundlage der „Klassifikation der Wirtschaftszweige, Ausgabe 2008“ (WZ 2008). Mit der Einführung der WZ 2008 wird die Verordnung (EG) Nr. 1893/2006 des Europäischen Parlaments und des Rates vom 20. Dezember 2006 (ABl. Nr. L 393 vom 30.12.2006 S. 1) zur Einführung der Statistischen Systematik der Wirtschaftszweige in der Europäischen Gemeinschaft (NACE Rev. 2) umgesetzt. Das Kodierungssystem der WZ 2008 unterscheidet zwischen Abschnitten (Buchstaben A - U), Abteilungen (Zweisteller), Gruppen (Dreisteller), Klassen (Viersteller) und Unterklassen (Fünfsteller).

Der Wirtschaftsbereich „Verarbeitendes Gewerbe sowie Bergbau und Gewinnung von Steinen und Erden“ erstreckt sich über die Abschnitte B und C sowie - in der numerischen Gliederung - über die Abteilungen 05 bis 33 der WZ 2008 (siehe Seite 8 ff).

Die Anwendung der neuen Klassifikation hat Auswirkungen auf den Berichtskreis der Statistiken im Produzierenden Gewerbe, weil einige Tätigkeiten innerhalb des Produzierenden Gewerbes umgruppiert, andere zusätzlich aufgenommen oder ausgegliedert wurden. Darüber hinaus erfolgt die Kodierung der Wirtschaftszweige nunmehr nach einem völlig neuen Nummerierungssystem.

Infolge der strukturellen Veränderungen beim Produzierenden Gewerbe durch den Übergang auf die WZ 2008 zählen zum Beispiel die Branchen des Verlagsgewerbes und des Recyclings nicht mehr in das Verarbeitende Gewerbe. Aber auch innerhalb des Verarbeitenden Gewerbes wurden mit der WZ 2008 erhebliche Anpassungen bei der Zusammensetzung der Wirtschaftszweige vorgenommen. So werden künftig Montage- und Installationsleistungen in eigenständigen Klassen der WZ 2008 nachgewiesen.

Neben den Angaben für die Wirtschaftszweiggliederungen der WZ 2008 werden auch Ergebnisse für die Hauptgruppen Vorleistungsgüter, Investitionsgüter, Gebrauchsgüter, Verbrauchsgüter und Energie veröffentlicht.

Die Verordnung (EG) Nr. 586/2001 der Kommission vom 26. März 2001 zur Durchführung der Verordnung (EG) Nr. 656/2007 der Kommission vom 14. Juni 2007 (ABl. EU Nr. L 155 S. 3) legt die Definition der Hauptgruppen fest.

Die genaue Zusammensetzung der Hauptgruppen kann dem Auszug der Klassifikation der Wirtschaftszweige, Ausgabe 2008 (WZ 2008), ab Seite 8 entnommen werden.

Aus Geheimhaltungsgründen wird die Hauptgruppe Energie nicht gesondert veröffentlicht, sondern wird mit der Hauptgruppe Vorleistungs-güterproduzenten zusammengefasst.

Berichtskreis

Im Monatsbericht werden Betriebe des Wirtschaftsbereichs Verarbeitendes Gewerbe sowie Bergbau und Gewinnung von Steinen und Erden (Industrie und Handwerk einschließlich handwerklicher Nebenbetriebe) mit mindestens 50 tätigen Personen erfasst.

Mit Einführung der WZ 2008 werden Einheiten (Betriebe) ohne eigene Warenproduktion, die fremdbezogene Waren oder Dienstleistungen in eigenem Namen bzw. im Namen des Unternehmens/der Unternehmensgruppe, zu dem/der sie gehören, verkaufen (Converter), nicht mehr dem Verarbeitenden Gewerbe zugerechnet (nähere Hinweise siehe Erhebungsunterlagen des Monatsberichts für Betriebe).

Als Betrieb gilt in der amtlichen Unternehmensstatistik ein an einem räumlich festgestellten Ort gelegenes Unternehmen oder Teil eines Unternehmens (z. B. Fabrikations-/Werkstätte, Werk, Bergwerk, Grube). An diesem Ort oder von diesem Ort werden Wirtschaftstätigkeiten ausgeübt, für die - mit Ausnahmen - eine oder mehrere Personen (ggf. auch nur Teilzeitbeschäftigte) im Auftrag ein und desselben Unternehmens arbeiten. Ein Betrieb untersteht immer einem (einzigen) Unternehmen, das seinerseits seinen Sitz stets in einem seiner Betriebe hat.

Örtlich getrennte Hauptverwaltungen von Unternehmen des Erhebungsbereichs werden ebenfalls als eigenständige Betriebe dieses Bereichs erfasst.

Die Merkmalswerte sind für den gesamten Betrieb zu melden und schließen auch die nichtproduzierenden Teile ein.

Methodische Hinweise zu den Ergebnissen

In der Tabellengruppe 1 sind die Ergebnisse des Monatsberichts der Betriebe im Bergbau und der Gewinnung von Steinen und Erden in Sachsen-Anhalt dargestellt.

Bei Betrieben werden die tätigen Personen und die Umsätze nach fachlichen Betriebsteilen, alle übrigen Merkmale nur für den gesamten Betrieb erhoben.

Ein fachlicher Betriebsteil ist ein Teil eines Betriebes, in welchem nur eine bestimmte wirtschaftliche Tätigkeit ausgeführt wird. Im Falle, ein Betrieb übt nur eine wirtschaftliche Tätigkeit aus, sind die Einheiten Betrieb und fachlicher Betriebsteil identisch.

Hinsichtlich der Darstellung der Ergebnisse wird bei tätigen Personen und Umsätzen zwischen einem Nachweis nach hauptbeteiligten und beteiligten Wirtschaftszweigen unterschieden. Beim Nachweis nach hauptbeteiligten Wirtschaftszweigen werden alle Angaben eines Betriebes dem Wirtschaftszweig zugeordnet, in dem das wirtschaftliche Schwergewicht des Betriebes liegt. Für die Darstellung nach beteiligten Wirtschaftszweigen (fachliche Einheiten) werden die tätigen Personen und Umsätze (Betriebe mit Betriebsteilen in mehreren Klassen der WZ 2008) auf diejenigen Zweige aufgeteilt, denen die einzelnen Betriebsteile entsprechend ihrer Produktion zuzuordnen sind. Bei diesem Nachweis werden die tätigen Personen und Umsätze in den sonstigen Betriebsteilen nicht berücksichtigt.

Im Monatsbericht für Betriebe sind die Ergebnisse aller Betriebe des Verarbeitenden Gewerbes sowie des Bergbaus und der Gewinnung von Steinen und Erden auf dem Territorium Sachsen-Anhalts enthalten, auch wenn sich der Unternehmenssitz einzelner Betriebe außerhalb des Landes Sachsen-Anhalts befindet.

Die Tabelle 2 enthält die Ergebnisse des Monatsberichts für Betriebe in der territorialen Gliederung nach kreisfreien Städten und Landkreisen des Landes Sachsen-Anhalt.

Erhebungsmerkmale

Tätige Personen: Alle am Monatsende im Betrieb tätigen Personen einschl. der tätigen Inhaber/-innen, mithelfenden Familienangehörigen (auch unbezahlt mithelfende Familienangehörige, soweit sie mindestens ein Drittel der üblichen Arbeitszeit im Betrieb tätig sind), an andere Unternehmen überlassenen Mitarbeiter/-innen und Heimarbeiter/-innen, aber ohne Leiharbeitnehmer/-innen. Einbezogen werden u. a. Erkrankte, Urlauber/-innen, Kurzarbeiter/-innen, Streikende, von der Aussperrung Betroffene, Personen in Altersteilzeitregelungen, Auszubildende, Saison- und Aushilfsarbeiter/-innen sowie Teilzeitbeschäftigte. Die tätigen Personen umfassen auch die kaufmännischen Auszubildenden (einschl. der Auszubildenden in den übrigen nichtgewerblichen Ausbildungsberufen) und die gewerblich Auszubildenden.

Nicht zu den tätigen Personen rechnen Leiharbeiterinnen/Leiharbeiter im Sinne des Arbeitnehmerüberlassungsgesetzes (AÜG), Arbeitskräfte, die als Beauftragte anderer Betriebe/Unternehmen im meldenden Betrieb Montage- und Reparaturarbeiten durchführen sowie aufgrund einer tarifvertraglichen Vorruhestandsregelung vorzeitig ausgeschiedene Mitarbeiterinnen/Mitarbeiter.

Geleistete Arbeitsstunden: Zu melden sind die von allen tätigen Personen (einschl. der Heimarbeiter/-innen und der Auszubildenden) im Betrieb tatsächlich geleisteten (nicht die bezahlten) Stunden, einschl. Über-, Nacht-, Sonntags- und Feiertagsstunden.

Entgelte: Die Entgelte entsprechen der Brutto-lohn- und Bruttogehaltssumme. Dies ist die Bruttosumme der Bar- und Sachbezüge der tätigen Personen einschl. der an andere Unternehmen überlassenen Mitarbeiter/-innen, ohne Pflichtanteile des Arbeitgebers zur Sozialversicherung und Vergütungen, die als Spesenersatz anzusehen sind.

Einzubeziehen sind tariflich oder frei vereinbarte Zulagen (z. B. Akkord-, Nachtarbeits-, Schmutzzulagen), Naturalvergütungen, Vergütungen für ausgefallene Arbeitszeit (z. B. Urlaubslöhne), Lohn- und Gehaltsfortzahlung im Krankheitsfall und Zuschüsse des Arbeitgebers zum Krankengeld, Arbeitsentgelte und sonstige lohnsteuerpflichtige Zahlungen des Arbeitgebers im Rahmen von Altersteilzeitregelungen, Urlaubsbeihilfen, Gratifikationen, Gewinnbeteiligungen, tariflich oder frei vereinbarte Kindergelder und sonstige Familienzuschläge sowie Erziehungsbeihilfen, ferner vermögenswirksame Leistungen des Arbeitgebers und gezahlte Beträge an tätige Personen in eigenen Sozialeinrichtungen (z. B. Werksarzt) sowie Bezüge von Gesellschaftern, Vorstandsmitgliedern und anderen leitenden Kräften (soweit sie steuerlich als Einkünfte aus unselbständiger Arbeit gelten) und Provisionen und Tantiemen.

Nicht einzubeziehen sind Anweisungen des staatlichen Kindergeldes, Sozial- und sonstige Aufwendungen des Arbeitgebers (u. a. Pflichtbeiträge zur Sozialversicherung, Aufwendungen für die betriebliche Altersversorgung, Vorruhestandszahlungen, Kurzarbeitergeld), an andere Unternehmen für entgeltliche Überlassung von Arbeitskräften gezahlte Beträge sowie Einnahmen von anderen Unternehmen für die Überlassung von Arbeitnehmern.

Umsatz: Umsatz aus eigener Erzeugung (einschließlich Umsatz aus dem Verkauf von Energie und Nebenerzeugnissen und Abfällen sowie Entgelte für industrielle Dienstleistungen, Instandhaltungen und Montagen). Umsatz aus Handelsware und sonstigen nichtindustriellen/nichthandwerklichen Tätigkeiten (z. B. Erlöse aus Vermietung und Verpachtung sowie aus Lizenzverträgen, Provisionseinnahmen und Einnahmen aus der Veräußerung von Patenten).

Der Umsatz beruht auf den Rechnungswerten (Fakturenwerte) ohne in Rechnung gestellte Umsatzsteuer. Im Umsatz enthalten sind Verbrauchssteuern und Kosten für Fracht, Verpackung und Porto, auch wenn diese gesondert berechnet werden. Außerordentliche und betriebsfremde Erträge aus dem Verkauf von Anlagegütern, aus der Verpachtung von Grundstücken, Zinsen, Dividenden und dgl. sind nicht im Umsatz enthalten. Da es sich grundsätzlich um fakturierte Werte handelt, enthält der Umsatz auch nicht den Wert der Lieferungen, die innerhalb eines Unternehmens von Werk zu Werk stattfinden.

Inlandsumsatz: Umsatz mit Abnehmern im gesamten Bundesgebiet sowie Umsatz mit den im Bundesgebiet stationierten ausländischen Streitkräften.

Auslandsumsatz: Umsatz mit Abnehmern im Ausland und - soweit einwandfrei erkennbar - Umsatz mit deutschen Exporteuren.

Als Auslandsumsatz mit der Eurozone gilt der Umsatz mit den Staaten Belgien, Estland, Lettland, Finnland, Frankreich, Griechenland, Irland, Italien, Luxemburg, Malta, den Niederlanden, Österreich, Portugal, Slowakei, Slowenien, Spanien und Zypern.

Als Auslandsumsatz mit der Nicht-Eurozone gilt der Umsatz mit allen Staaten außer den oben genannten Staaten der Eurozone.

Anmerkung

Abweichungen in den Summen sind auf das Runden der Zahlen zurückzuführen.

Zeichenerklärung

- nichts vorhanden (genau null)
- 0 weniger als die Hälfte von 1 in der letzten besetzten Stelle, jedoch mehr als nichts
- . Zahlenwert unbekannt oder geheim zu halten
- x Tabellenfach gesperrt, weil Aussage nicht sinnvoll
- ... Angabe fällt später an

Abkürzungen

- a. n. g. = anderweitig nicht genannt
- bzw. = beziehungsweise
- einschl. = einschließlich
- EUR = Euro
- H. v. = Herstellung von
- u. dgl. = und dergleichen
- usw. = und so weiter
- z. B. = zum Beispiel

**Klassifikation der Wirtschaftszweige, Ausgabe 2008 (WZ 2008),
und Zuordnung der Klassen nach WZ 2008 zu den Hauptgruppen**

Wirtschaftsbereich: Verarbeitendes Gewerbe sowie Bergbau und Gewinnung von Steinen und Erden

Nr. der WZ 2008	Bezeichnung	Hauptgruppe
B	Abschnitt B – Bergbau und Gewinnung von Steinen und Erden	
05	Kohlenbergbau	
05.1	Steinkohlenbergbau	
05.10	Steinkohlenbergbau	EN
05.2	Braunkohlenbergbau	
05.20	Braunkohlenbergbau	EN
06	Gewinnung von Erdöl und Erdgas	
06.1	Gewinnung von Erdöl	
06.10	Gewinnung von Erdöl	EN
06.2	Gewinnung von Erdgas	
06.20	Gewinnung von Erdgas	EN
07	Erzbergbau	
07.1	Eisenerzbergbau	
07.10	Eisenerzbergbau	A
07.2	NE-Metallerzbergbau	
07.21	Bergbau auf Uran- und Thoriumerze	A
07.29	Sonstiger NE-Metallerzbergbau	A
08	Gewinnung von Steinen und Erden, sonstiger Bergbau	
08.1	Gewinnung von Natursteinen, Kies, Sand, Ton und Kaolin	
08.11	Gewinnung von Naturwerksteinen und Natursteinen, Kalk- und Gipsstein, Kreide und Schiefer	A
08.12	Gewinnung von Kies, Sand, Ton und Kaolin	A
08.9	Sonstiger Bergbau; Gewinnung von Steinen und Erden a. n. g.	
08.91	Bergbau auf chemische und Düngemittelminerale	A
08.92	Torfgewinnung	A
08.93	Gewinnung von Salz	A
08.99	Gewinnung von Steinen und Erden a. n. g.	A
09	Erbringung von Dienstleistungen für den Bergbau und für die Gewinnung von Steinen und Erden	
09.1	Erbringung von Dienstleistungen für die Gewinnung von Erdöl und Erdgas	
09.10	Erbringung von Dienstleistungen für die Gewinnung von Erdöl und Erdgas	A
09.9	Erbringung von Dienstleistungen für den sonstigen Bergbau und die Gewinnung von Steinen und Erden	
09.90	Erbringung von Dienstleistungen für den sonstigen Bergbau und die Gewinnung von Steinen und Erden	A
C	Abschnitt C – Verarbeitendes Gewerbe	
10	Herstellung von Nahrungs- und Futtermitteln	
10.1	Schlachten und Fleischverarbeitung	
10.11	Schlachten (ohne Schlachten von Geflügel)	VG
10.12	Schlachten von Geflügel	VG
10.13	Fleischverarbeitung	VG
10.2	Fischverarbeitung	
10.20	Fischverarbeitung	VG

Nr. der WZ 2008	Bezeichnung	Hauptgruppe
10.3	Obst- und Gemüseverarbeitung	
10.31	Kartoffelverarbeitung	VG
10.32	Herstellung von Frucht- und Gemüsesäften	VG
10.39	Sonstige Verarbeitung von Obst und Gemüse	VG
10.4	Herstellung von pflanzlichen und tierischen Ölen und Fetten	
10.41	Herstellung von Ölen und Fetten (ohne Margarine u. ä. Nahrungsfette)	VG
10.42	Herstellung von Margarine u. ä. Nahrungsfetten	VG
10.5	Milchverarbeitung	
10.51	Milchverarbeitung (ohne Herstellung von Speiseeis)	VG
10.52	Herstellung von Speiseeis	VG
10.6	Mahl- und Schälmmühlen, Herstellung von Stärke und Stärkerzeugnissen	
10.61	Mahl- und Schälmmühlen	A
10.62	Herstellung von Stärke und Stärkerzeugnissen	A
10.7	Herstellung von Back- und Teigwaren	
10.71	Herstellung von Backwaren (ohne Dauerbackwaren)	VG
10.72	Herstellung von Dauerbackwaren	VG
10.73	Herstellung von Teigwaren	VG
10.8	Herstellung von sonstigen Nahrungsmitteln	
10.81	Herstellung von Zucker	VG
10.82	Herstellung von Süßwaren (ohne Dauerbackwaren)	VG
10.83	Verarbeitung von Kaffee und Tee, Herstellung von Kaffee-Ersatz	VG
10.84	Herstellung von Würzmitteln und Soßen	VG
10.85	Herstellung von Fertiggerichten	VG
10.86	Herstellung von homogenisierten und diätetischen Nahrungsmitteln	VG
10.89	Herstellung von sonstigen Nahrungsmitteln a. n. g.	VG
10.9	Herstellung von Futtermitteln	
10.91	Herstellung von Futtermitteln für Nutztiere	A
10.92	Herstellung von Futtermitteln für sonstige Tiere	A
11	Getränkeherstellung	
11.0	Getränkeherstellung	
11.01	Herstellung von Spirituosen	VG
11.02	Herstellung von Traubenwein	VG
11.03	Herstellung von Apfelwein und anderen Fruchtweinen	VG
11.04	Herstellung von Wermutwein und sonstigen aromatisierten Weinen	VG
11.05	Herstellung von Bier	VG
11.06	Herstellung von Malz	VG
11.07	Herstellung von Erfrischungsgetränken, Gewinnung natürlicher Mineralwässer	VG
12	Tabakverarbeitung	
12.0	Tabakverarbeitung	
12.00	Tabakverarbeitung	VG
13	Herstellung von Textilien	
13.1	Spinnstoffaufbereitung und Spinnerei	
13.10	* Spinnstoffaufbereitung und Spinnerei	A
13.2	Weberei	
13.20	* Weberei	A
13.3	Veredlung von Textilien und Bekleidung	
13.30	* Veredlung von Textilien und Bekleidung	A

Nr. der WZ 2008	Bezeichnung	Hauptgruppe
13.9	Herstellung von sonstigen Textilwaren	
13.91 *	Herstellung von gewirktem und gestricktem Stoff	VG
13.92 *	Herstellung von konfektionierten Textilwaren (ohne Bekleidung)	VG
13.93 *	Herstellung von Teppichen	VG
13.94 *	Herstellung von Seilerwaren	VG
13.95 *	Herstellung von Vliesstoff und Erzeugnissen daraus (ohne Bekleidung)	VG
13.96 *	Herstellung von technischen Textilien	VG
13.99 *	Herstellung von sonstigen Textilwaren a. n. g.	VG
14	Herstellung von Bekleidung	
14.1	Herstellung von Bekleidung (ohne Pelzbekleidung)	
14.11 *	Herstellung von Lederbekleidung	VG
14.12 *	Herstellung von Arbeits- und Berufsbekleidung	VG
14.13 *	Herstellung von sonstiger Oberbekleidung	VG
14.14 *	Herstellung von Wäsche	VG
14.19 *	Herstellung von sonstiger Bekleidung und Bekleidungszubehör a. n. g.	VG
14.2	Herstellung von Pelzwaren	
14.20 *	Herstellung von Pelzwaren	VG
14.3	Herstellung von Bekleidung aus gewirktem und gestricktem Stoff	
14.31 *	Herstellung von Strumpfwaren	VG
14.39 *	Herstellung von sonstiger Bekleidung aus gewirktem und gestricktem Stoff	VG
15	Herstellung von Leder, Lederwaren und Schuhen	
15.1	Herstellung von Leder und Lederwaren (ohne Herstellung von Lederbekleidung)	
15.11	Herstellung von Leder und Lederfaserstoff; Zurichtung und Färben von Fellen	VG
15.12	Lederverarbeitung (ohne Herstellung von Lederbekleidung)	VG
15.2	Herstellung von Schuhen	
15.20	Herstellung von Schuhen	VG
16	Herstellung von Holz-, Flecht-, Korb- und Korkwaren (ohne Möbel)	
16.1	Säge-, Hobel- und Holzimprägnierwerke	
16.10	Säge-, Hobel- und Holzimprägnierwerke	A
16.2	Herstellung von sonstigen Holz-, Kork-, Flecht- und Korbwaren (ohne Möbel)	
16.21	Herstellung von Furnier-, Sperrholz-, Holzfaser- und Holzspanplatten	A
16.22	Herstellung von Parketttafeln	A
16.23	Herstellung von sonstigen Konstruktionsteilen, Fertigbauteilen, Ausbauelementen und Fertigteilbauten aus Holz	A
16.24	Herstellung von Verpackungsmitteln, Lagerbehältern und Ladungsträgern aus Holz	A
16.29	Herstellung von Holzwaren a. n. g. Kork-, Flecht- und Korbwaren (ohne Möbel)	A
17	Herstellung von Papier-, Pappe und Waren daraus	
17.1	Herstellung von Holz- und Zellstoff, Papier, Karton und Pappe	
17.11 *	Herstellung von Holz- und Zellstoff	A
17.12 *	Herstellung von Papier, Karton und Pappe	A
17.2	Herstellung von Waren aus Papier, Karton und Pappe	
17.21 *	Herstellung von Wellpapier und -pappe sowie von Verpackungsmitteln aus Papier, Karton und Pappe	A
17.22 *	Herstellung von Haushalts-, Hygiene- und Toilettenartikeln aus Zellstoff, Papier und Pappe	A
17.23 *	Herstellung von Schreibwaren und Bürobedarf aus Papier, Karton und Pappe	A
17.24 *	Herstellung von Tapeten	A
17.29 *	Herstellung von sonstigen Waren aus Papier, Karton und Pappe	A
18	Herstellung von Druckerzeugnissen; Vervielfältigung von bespielten Ton-, Bild- und Datenträgern	
18.1	Herstellung von Druckerzeugnissen	
18.11	Drucken von Zeitungen	VG
18.12	Drucken a. n. g.	VG
18.13	Druck- und Mediovorstufe	VG
18.14	Binden von Druckerzeugnissen und damit verbundene Dienstleistungen	VG

Nr. der WZ 2008	Bezeichnung	Hauptgruppe
18.2	Vervielfältigung von bespielten Ton-, Bild- und Datenträgern	
18.20	Vervielfältigung von bespielten Ton-, Bild- und Datenträgern	VG
19	Kokerei und Mineralölverarbeitung	
19.1	Kokerei	
19.10	Kokerei	EN
19.2	Mineralölverarbeitung	
19.20	Mineralölverarbeitung	EN
20	Herstellung von chemischen Erzeugnissen	
20.1	Herstellung von chemischen Grundstoffen, Düngemitteln und Stickstoffverbindungen, Kunststoffen in Primärformen und synthetischem Kautschuk in Primärformen	
20.11	*	A
20.12	*	A
20.13	*	A
20.14	*	A
20.15	*	A
20.16	*	A
20.17	*	A
20.2	Herstellung von Schädlingsbekämpfungsmitteln, Pflanzenschutz- und Desinfektionsmitteln	
20.20	*	A
20.3	Herstellung von Anstrichmitteln, Druckfarben und Kittungen	
20.30	*	A
20.4	Herstellung von Seifen, Wasch-, Reinigungs- und Körperpflegemitteln sowie von Duftstoffen	
20.41	*	VG
20.42	*	VG
20.5	Herstellung von sonstigen chemischen Erzeugnissen	
20.51	*	A
20.52	*	A
20.53	*	A
20.59	*	A
20.6	Herstellung von Chemiefasern	
20.60	*	A
21	Herstellung von pharmazeutischen Erzeugnissen	
21.1	Herstellung von pharmazeutischen Grundstoffen	
21.10	*	VG
21.2	Herstellung von pharmazeutischen Spezialitäten und sonstigen pharmazeutischen Erzeugnissen	
21.20	*	VG
22	Herstellung von Gummi- und Kunststoffwaren	
22.1	Herstellung von Gummiwaren	
22.11	Herstellung und Runderneuerung von Bereifungen	A
22.19	Herstellung von sonstigen Gummiwaren	A
22.2	Herstellung von Kunststoffwaren	
22.21	Herstellung von Platten, Folien, Schläuchen und Profilen aus Kunststoffen	A
22.22	Herstellung von Verpackungsmitteln aus Kunststoffen	A
22.23	Herstellung von Baubedarfsartikeln aus Kunststoffen	A
22.29	Herstellung von sonstigen Kunststoffwaren	A
23	Herstellung von Glas und Glaswaren, Keramik, Verarbeitung von Steinen und Erden	
23.1	Herstellung von Glas und Glaswaren	
23.11	Herstellung von Flachglas	A
23.12	Veredlung und Bearbeitung von Flachglas	A
23.13	Herstellung von Hohlglas	A
23.14	Herstellung von Glasfasern und Waren daraus	A
23.19	Herstellung, Veredlung und Bearbeitung von sonstigem Glas einschließlich technischen Glaswaren	A

Nr. der WZ 2008	Bezeichnung	Hauptgruppe
23.2	Herstellung von feuerfesten keramischen Werkstoffen und Waren	
23.20	Herstellung von feuerfesten keramischen Werkstoffen und Waren	A
23.3	Herstellung von keramischen Baumaterialien	
23.31	Herstellung von keramischen Wand- und Bodenfliesen und -platten	A
23.32	Herstellung von Ziegeln und sonstiger Baukeramik	A
23.4	Herstellung von sonstigen Porzellan- und keramischen Erzeugnissen	
23.41	Herstellung von keramischen Haushaltswaren und Ziergegenständen	A
23.42	Herstellung von Sanitärkeramik	A
23.43	Herstellung von Isolatoren und Isolierteilen aus Keramik	A
23.44	Herstellung von keramischen Erzeugnissen für sonstige technische Zwecke	A
23.49	Herstellung von sonstigen keramischen Erzeugnissen	A
23.5	Herstellung von Zement, Kalk und gebranntem Gips	
23.51	Herstellung von Zement	A
23.52	Herstellung von Kalk und gebranntem Gips	A
23.6	Herstellung von Erzeugnissen aus Beton, Zement und Gips	
23.61	Herstellung von Erzeugnissen aus Beton, Zement und Kalksandstein für den Bau	A
23.62	Herstellung von Gipserzeugnissen für den Bau	A
23.63	Herstellung von Frischbeton (Transportbeton)	A
23.64	Herstellung von Mörtel und anderem Beton (Trockenbeton)	A
23.65	Herstellung von Faserzementwaren	A
23.69	Herstellung von sonstigen Erzeugnissen aus Beton, Zement und Gips a. n. g.	A
23.7	Be- und Verarbeitung von Naturwerksteinen und Natursteinen a. n. g.	
23.70	Be- und Verarbeitung von Naturwerksteinen und Natursteinen a. n. g.	A
23.9	Herstellung von Schleifkörpern und Schleifmitteln auf Unterlage sowie sonstigen Erzeugnissen aus nichtmetallischen Mineralien a. n. g.	
23.91	Herstellung von Schleifkörpern und Schleifmitteln auf Unterlage	A
23.99	Herstellung von sonstigen Erzeugnissen aus nichtmetallischen Mineralien a. n. g.	A
24	Metallerzeugung und -bearbeitung	
24.1	Erzeugung von Roheisen, Stahl und Ferrolegierungen	
24.10	* Erzeugung von Roheisen, Stahl und Ferrolegierungen	A
24.2	Herstellung von Stahlrohren, Rohrform-, Rohrverschluss- und Rohrverbindungsstücken aus Stahl	
24.20	* Herstellung von Stahlrohren, Rohrform-, Rohrverschluss- und Rohrverbindungsstücken aus Stahl	A
24.3	Sonstige erste Bearbeitung von Eisen und Stahl	
24.31	* Herstellung von Blankstahl	A
24.32	* Herstellung von Kaltband mit einer Breite von weniger als 600 mm	A
24.33	* Herstellung von Kaltprofilen	A
24.34	* Herstellung von kaltgezogenem Draht	
24.4	Erzeugung und erste Bearbeitung von NE-Metallen	
24.41	* Erzeugung und erste Bearbeitung von Edelmetallen	A
24.42	* Erzeugung und erste Bearbeitung von Aluminium	A
24.43	* Erzeugung und erste Bearbeitung von Blei, Zink und Zinn	A
24.44	* Erzeugung und erste Bearbeitung von Kupfer	A
24.45	* Erzeugung und erste Bearbeitung von sonstigen NE-Metallen	A
24.46	* Aufbereitung von Kernbrennstoffen	A
24.5	Gießereien	
24.51	* Eisengießereien	A
24.52	* Stahlgießereien	A
24.53	* Leichtmetallgießereien	A
24.54	* Buntmetallgießereien	A
25	Herstellung von Metallerzeugnissen	
25.1	Stahl- und Leichtmetallbau	
25.11	* Herstellung von Metallkonstruktionen	B
25.12	* Herstellung von Ausbauelementen aus Metall	B
25.2	Herstellung von Metalltanks und -behältern; Herstellung von Heizkörpern und -kesseln für Zentralheizungen	
25.21	* Herstellung von Heizkörpern und -kesseln für Zentralheizungen	B
25.29	* Herstellung von Sammelbehältern, Tanks u. ä. Behältern aus Metall	B

Nr. der WZ 2008	Bezeichnung	Hauptgruppe
25.3	Herstellung von Dampfkesseln (ohne Zentralheizungskessel)	
25.30	* Herstellung von Dampfkesseln (ohne Zentralheizungskessel)	B
25.4	Herstellung von Waffen und Munition	
25.40	* Herstellung von Waffen und Munition	B
25.5	Herstellung von Schmiede-, Press-, Zieh- und Stanzteilen, gewalzten Ringen und pulvermetallurgischen Erzeugnissen	
25.50	* Herstellung von Schmiede-, Press-, Zieh- und Stanzteilen, gewalzten Ringen und pulvermetallurgischen Erzeugnissen	A
25.6	* Oberflächenveredlung und Wärmebehandlung, Mechanik a. n. g.	
25.61	* Oberflächenveredlung und Wärmebehandlung	A
25.62	* Mechanik a. n. g.	A
25.7	Herstellung von Schneidwaren, Werkzeugen, Schlössern und Beschlägen aus unedlen Metallen	
25.71	* Herstellung von Schneidwaren und Bestecken aus unedlen Metallen	A
25.72	* Herstellung von Schlössern und Beschlägen aus unedlen Metallen	A
25.73	* Herstellung von Werkzeugen	A
25.9	Herstellung von sonstigen Metallwaren	
25.91	* Herstellung von Fässern, Trommeln, Dosen, Eimern u. ä. Behältern aus Metall	A
25.92	* Herstellung von Verpackungen und Verschlüssen aus Eisen, Stahl und NE-Metall	A
25.93	* Herstellung von Drahtwaren, Ketten und Federn	A
25.94	* Herstellung von Schrauben und Nieten	A
25.99	* Herstellung von sonstigen Metallwaren a. n. g.	A
26	Herstellung von Datenverarbeitungsgeräten, elektronischen und optischen Erzeugnissen	
26.1	Herstellung von elektronischen Bauelementen und Leiterplatten	
26.11	* Herstellung von elektronischen Bauelementen	A
26.12	* Herstellung von bestückten Leiterplatten	A
26.2	Herstellung von Datenverarbeitungsgeräten und peripheren Geräten	
26.20	* Herstellung von Datenverarbeitungsgeräten und peripheren Geräten	B
26.3	Herstellung von Geräten und Einrichtungen der Telekommunikationstechnik	
26.30	* Herstellung von Geräten und Einrichtungen der Telekommunikationstechnik	B
26.4	Herstellung von Geräten der Unterhaltungselektronik	
26.40	* Herstellung von Geräten der Unterhaltungselektronik	GG
26.5	Herstellung von Mess-, Kontroll-, Navigations- u. ä. Instrumenten und Vorrichtungen; Herstellung von Uhren	
26.51	* Herstellung von Mess-, Kontroll-, Navigations- u. ä. Instrumenten und Vorrichtungen	B
26.52	* Herstellung von Uhren	B
26.6	Herstellung von Bestrahlungs- und Elektrotherapiegeräten und elektromedizinischen Geräten	
26.60	* Herstellung von Bestrahlungs- und Elektrotherapiegeräten und elektromedizinischen Geräten	B
26.7	Herstellung von optischen und fotografischen Instrumenten und Geräten	
26.70	* Herstellung von optischen und fotografischen Instrumenten und Geräten	GG
26.8	Herstellung von magnetischen und optischen Datenträgern	
26.80	* Herstellung von magnetischen und optischen Datenträgern	A
27	Herstellung von elektrischen Ausrüstungen	
27.1	Herstellung von Elektromotoren, Generatoren, Transformatoren, Elektrizitätsverteilungs- und -schalteinrichtungen	
27.11	* Herstellung von Elektromotoren, Generatoren und Transformatoren	A
27.12	* Herstellung von Elektrizitätsverteilungs- und -schalteinrichtungen	A
27.2	Herstellung von Batterien und Akkumulatoren	
27.20	* Herstellung von Batterien und Akkumulatoren	A
27.3	Herstellung von Kabeln und elektrischem Installationsmaterial	
27.31	* Herstellung von Glasfaserkabeln	A
27.32	* Herstellung von sonstigen elektronischen und elektrischen Drähten und Kabeln	A
27.33	* Herstellung von elektrischem Installationsmaterial	A
27.4	Herstellung von elektrischen Lampen und Leuchten	
27.40	* Herstellung von elektrischen Lampen und Leuchten	A
27.5	Herstellung von Haushaltsgeräten	
27.51	* Herstellung von elektrischen Haushaltsgeräten	GG
27.52	* Herstellung von nicht elektrischen Haushaltsgeräten	GG

Nr. der WZ 2008	Bezeichnung	Hauptgruppe
27.9	Herstellung von sonstigen elektrischen Ausrüstungen und Geräten a. n. g.	
27.90 *	Herstellung von sonstigen elektrischen Ausrüstungen und Geräten a. n. g.	A
28	Maschinenbau	
28.1	Herstellung von nicht wirtschaftszweigspezifischen Maschinen	
28.11 *	Herstellung von Verbrennungsmotoren und Turbinen (ohne Motoren für Luft- und Straßenfahrzeuge)	B
28.12 *	Herstellung von hydraulischen und pneumatischen Komponenten und Systemen	B
28.13 *	Herstellung von Pumpen und Kompressoren a. n. g.	B
28.14 *	Herstellung von Armaturen a. n. g.	B
28.15 *	Herstellung von Lagern, Getrieben, Zahnrädern und Antriebselementen	B
28.2	Herstellung von sonstigen nicht wirtschaftszweigspezifischen Maschinen	
28.21 *	Herstellung von Öfen und Brennern	B
28.22 *	Herstellung von Hebezeugen und Fördermitteln	B
28.23 *	Herstellung von Büromaschinen (ohne Datenverarbeitungsgeräte und periphere Geräte)	B
28.24 *	Herstellung von handgeführten Werkzeugen mit Motorantrieb	B
28.25 *	Herstellung von kälte- und lufttechnischen Erzeugnissen, nicht für den Haushalt	B
28.29 *	Herstellung von sonstigen nicht wirtschaftszweigspezifischen Maschinen a. n. g.	B
28.3	Herstellung von land- und forstwirtschaftlichen Maschinen	
28.30 *	Herstellung von land- und forstwirtschaftlichen Maschinen	B
28.4	Herstellung von Werkzeugmaschinen	
28.41 *	Herstellung von Werkzeugmaschinen für die Metallbearbeitung	B
28.49 *	Herstellung von sonstigen Werkzeugmaschinen	B
28.9	Herstellung von Maschinen für sonstige bestimmte Wirtschaftszweige	
28.91 *	Herstellung von Maschinen für die Metallerzeugung, von Walzwerkseinrichtungen und Gießmaschinen	B
28.92 *	Herstellung von Bergwerks-, Bau- und Baustoffmaschinen	B
28.93 *	Herstellung von Maschinen für die Nahrungs- und Genussmittelerzeugung und die Tabakverarbeitung	B
28.94 *	Herstellung von Maschinen für die Textil- und Bekleidungsherstellung und die Lederverarbeitung	B
28.95 *	Herstellung von Maschinen für die Papiererzeugung und -verarbeitung	B
28.96 *	Herstellung von Maschinen für die Verarbeitung von Kunststoffen und Kautschuk	B
28.99 *	Herstellung von Maschinen für sonstige bestimmte Wirtschaftszweige a. n. g.	B
29	Herstellung von Kraftwagen und Kraftwagenteilen	
29.1	Herstellung von Kraftwagen und Kraftwagenmotoren	
29.10 *	Herstellung von Kraftwagen und Kraftwagenmotoren	B
29.2	Herstellung von Karosserien, Aufbauten und Anhängern	
29.20 *	Herstellung von Karosserien, Aufbauten und Anhängern	B
29.3	Herstellung von Teilen und Zubehör für Kraftwagen	
29.31 *	Herstellung elektrischer und elektronischer Ausrüstungsgegenstände für Kraftwagen	B
29.32 *	Herstellung von sonstigen Teilen und sonstigem Zubehör für Kraftwagen	B
30	Sonstiger Fahrzeugbau	
30.1	Schiff- und Bootsbau	
30.11 *	Schiffbau (ohne Boots- und Yachtbau)	B
30.12 *	Boots- und Yachtbau	B
30.2	Schienenfahrzeugbau	
30.20 *	Schienenfahrzeugbau	B
30.3	Luft- und Raumfahrzeugbau	
30.30 *	Luft- und Raumfahrzeugbau	B
30.4	Herstellung von militärischen Kampffahrzeugen	
30.40 *	Herstellung von militärischen Kampffahrzeugen	B
30.9	Herstellung von Fahrzeugen a. n. g.	
30.91 *	Herstellung von Krafträdern	GG
30.92 *	Herstellung von Fahrrädern sowie von Behindertenfahrzeugen	GG
30.99 *	Herstellung von sonstigen Fahrzeugen a. n. g.	GG

Nr. der WZ 2008	Bezeichnung	Hauptgruppe
31	Herstellung von Möbeln	
31.0	Herstellung von Möbeln	
31.01	Herstellung von Büro- und Ladenmöbeln	GG
31.02	Herstellung von Küchenmöbeln	GG
31.03	Herstellung von Matratzen	GG
31.09	Herstellung von sonstigen Möbeln	GG
32	Herstellung von sonstigen Waren	
32.1	Herstellung von Münzen, Schmuck und ähnlichen Erzeugnissen	
32.11	Herstellung von Münzen	GG
32.12	Herstellung von Schmuck, Gold- und Silberschmiedewaren (ohne Fantasieschmuck)	GG
32.13	Herstellung von Fantasieschmuck	GG
32.2	Herstellung von Musikinstrumenten	
32.20	Herstellung von Musikinstrumenten	GG
32.3	Herstellung von Sportgeräten	
32.30	Herstellung von Sportgeräten	VG
32.4	Herstellung von Spielwaren	
32.40	Herstellung von Spielwaren	VG
32.5	Herstellung von medizinischen und zahnmedizinischen Apparaten und Materialien	
32.50	Herstellung von medizinischen und zahnmedizinischen Apparaten und Materialien	B
32.9	Herstellung von Erzeugnissen a. n. g.	
32.91	Herstellung von Besen und Bürsten	VG
32.99	Herstellung von sonstigen Erzeugnissen a. n. g.	VG
33	Reparatur und Installation von Maschinen und Ausrüstungen	
33.1	Reparatur von Metallerzeugnissen, Maschinen und Ausrüstungen	
33.11	Reparatur von Metallerzeugnissen	B
33.12	Reparatur von Maschinen	B
33.13	Reparatur von elektronischen und optischen Geräten	B
33.14	Reparatur von elektrischen Ausrüstungen	B
33.15	Reparatur und Instandhaltung von Schiffen und Booten und Yachten	B
33.16	Reparatur und Instandhaltung von Luft- und Raumfahrzeugen	B
33.17	Reparatur und Instandhaltung von Fahrzeugen a. n. g.	B
33.19	Reparatur von sonstigen Ausrüstungen	B
33.2	Installation von Maschinen und Ausrüstungen a. n. g.	
33.20	Installation von Maschinen und Ausrüstungen a. n. g.	B

Hinweise zur Benutzung der Klassifikation der Wirtschaftszweige, Ausgabe 2008 (WZ 2008)

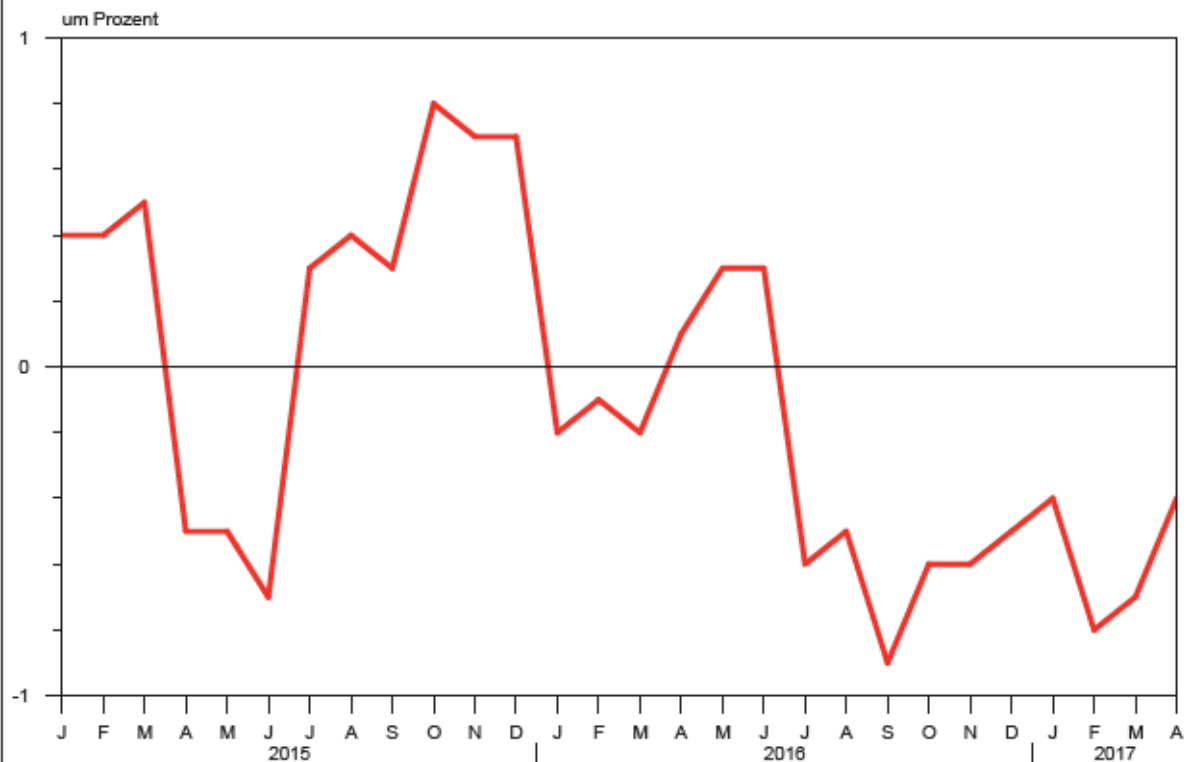
In der ersten Spalte sind die Buchstaben der Abschnitte sowie die Nummern der Abteilungen, Gruppen und Klassen der WZ 2008 angegeben. Die Reihenfolge der Wirtschaftszweige richtet sich nach der WZ 2008. In der zweiten Spalte ist die Bezeichnung des jeweiligen Wirtschaftszweiges angegeben.

In der dritten Spalte ist die Zuordnung der Klassen (Viersteller) der WZ 2008 zu den Hauptgruppen im Verarbeitenden Gewerbe sowie Bergbau und der Gewinnung von Steinen und Erden durch folgende Buchstaben gekennzeichnet:

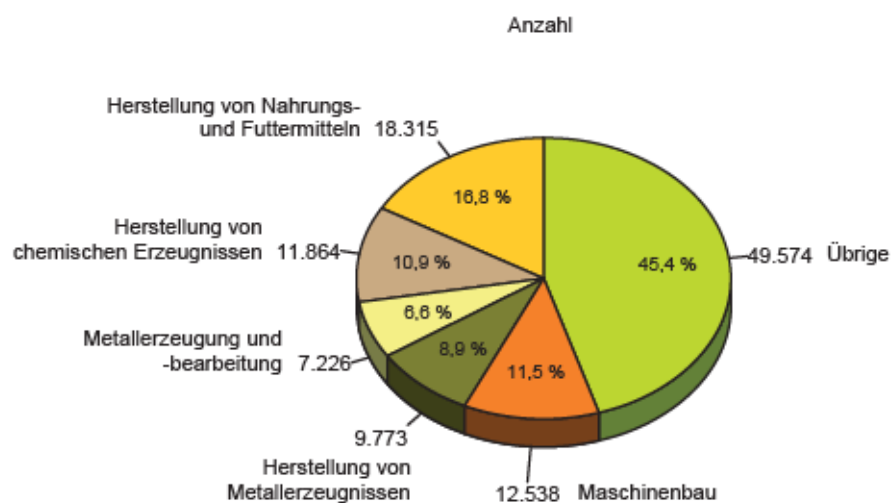
A = Vorleistungsgüterproduzenten, B = Investitionsgüterproduzenten, GG = Gebrauchsgüterproduzenten, VG = Verbrauchsgüterproduzenten, EN = Energie. Aus Geheimhaltungsgründen werden die Hauptgruppen A = Vorleistungsgüterproduzenten und EN = Energie zusammengefasst ausgewiesen.

Angaben zum Auftragseingang müssen nur für die mit einem * gekennzeichneten Wirtschaftszweige gemeldet werden.

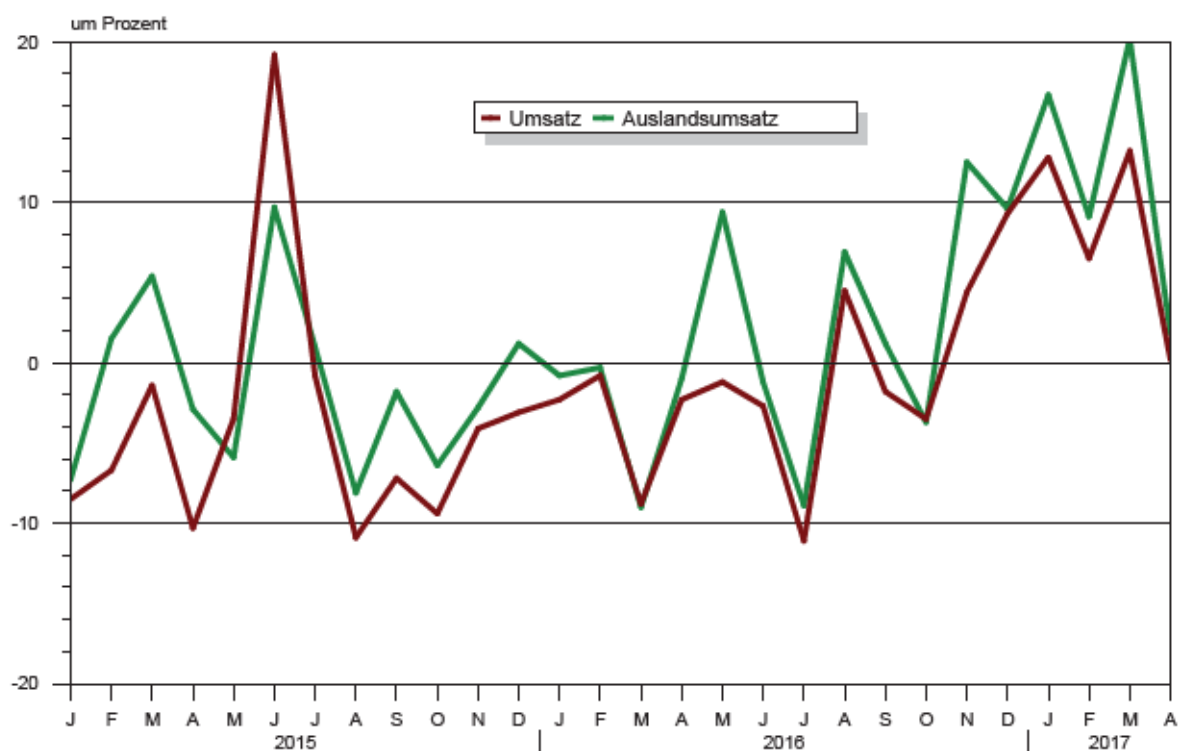
**Veränderung der Zahl der tätigen Personen gegenüber dem Vorjahr
im Verarbeitenden Gewerbe sowie im Bergbau
und der Gewinnung von Steinen und Erden**



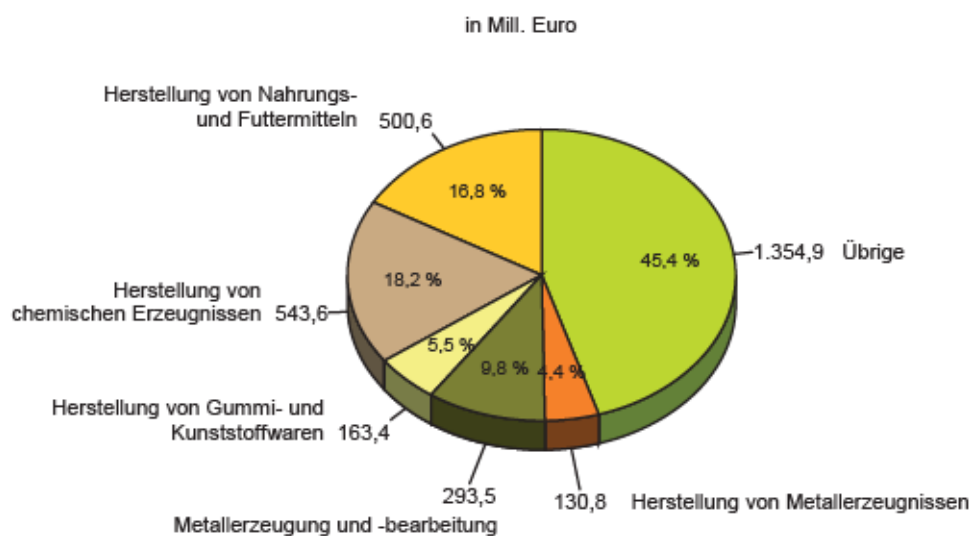
**Anteil der tätigen Personen
in ausgewählten Wirtschaftszweigen
im April 2017**



**Veränderung des Umsatzes und des Auslandsumsatzes gegenüber dem Vorjahr
im Verarbeitenden Gewerbe sowie im Bergbau
und der Gewinnung von Steinen und Erden**



**Anteil des Umsatzes
in ausgewählten Wirtschaftszweigen
im April 2017**



1. Ergebnisse der Betriebe¹⁾ im Verarbeitenden Gewerbe sowie im Bergbau und der Gewinnung von Steinen und Erden Sachsen - Anhalts
1.1 Betriebe im Verarbeitenden Gewerbe sowie im Bergbau und der Gewinnung von Steinen und Erden Sachsen-Anhalts - Jahr 2007 bis April 2017

Jahr Monat	Betriebe ²⁾	Tätige Personen ²⁾ insgesamt	Geleistete Arbeitsstunden	Entgelte ³⁾	Gesamtumsatz	
					insgesamt	dar. Ausland
	Anzahl		1 000		1 000 EUR	
2007	625	97 278	165 093	2 816 061	34 192 511	9 761 982
2008	654	103 132	174 147	3 039 218	35 530 951	10 579 722
2009	663	103 072	165 509	2 943 791	29 400 099	8 018 946
2010	658	103 141	171 244	3 088 441	34 801 295	9 574 897
2011	668	107 118	179 815	3 319 453	39 334 398	10 940 446
2012	684	109 186	181 825	3 477 621	38 619 002	10 561 719
2013	689	109 502	180 831	3 536 418	38 233 980	10 792 115
2014	686	110 034	180 959	3 687 225	37 971 662	10 743 231
2015	686	110 303	180 694	3 822 513	36 365 667	10 594 412
<u>2016</u>	676	109 972	179 230	3 910 735	35 804 459	10 692 488
Januar	673	109 636	14 314	310 973	2 659 196	798 031
Februar	673	109 654	15 171	307 534	2 788 844	847 686
März	673	109 623	15 348	332 434	2 992 814	895 687
April	679	109 762	15 508	319 826	2 980 924	889 293
Mai	679	109 900	14 656	329 898	2 966 075	895 045
Juni	679	109 929	15 394	331 471	3 124 130	935 172
Juli	677	109 722	14 191	315 288	2 827 402	836 907
August	677	110 452	15 421	310 061	3 001 512	858 820
September	677	110 467	15 414	310 052	3 100 104	921 265
Oktober	676	110 328	14 364	336 722	2 984 569	863 724
November	676	110 230	15 706	379 666	3 260 831	989 048
Dezember	676	109 956	13 743	326 811	3 118 057	961 809
<u>2017</u>
Januar	663	109 191	15 106	319 804	2 998 934	931 079
Februar	663	108 734	14 474	309 564	2 971 113	924 492
März	663	108 866	16 177	331 121	3 387 890	1 076 752
April	669	109 290	14 035	331 762	2 986 817	905 289
Mai
Juni
Juli
August
September
Oktober
November
Dezember

¹⁾ Betriebe mit 50 und mehr tätigen Personen

²⁾ bei Jahresangaben im Monatsdurchschnitt

³⁾ Bruttolohn- und Bruttogehaltssumme

1.2 Betriebe¹⁾ im Verarbeitenden Gewerbe Sachsen-Anhalts - Jahr 2007 bis April 2017

Jahr Monat	Betriebe ²⁾	Tätige Personen ²⁾ insgesamt	Geleistete Arbeitsstunden	Entgelte ³⁾	Gesamtumsatz	
					insgesamt	dar. Ausland
	Anzahl		1 000		1 000 EUR	
2007	616	93 135	158 666	2 655 175	33 450 128	.
2008	645	98 907	167 515	2 868 431	34 663 336	.
2009	654	98 776	159 032	2 766 397	28 544 980	.
2010	649	98 822	164 340	2 893 819	33 872 430	.
2011	660	104 319	175 464	3 197 498	38 783 669	.
2012	676	106 408	177 689	3 353 060	38 052 300	.
2013	680	106 688	176 649	3 412 376	37 669 185	.
2014	676	107 213	176 787	3 559 673	37 455 747	.
2015	676	107 478	176 496	3 689 808	35 829 614	.
<u>2016</u>	667	107 283	175 171	3 784 549	35 333 894	.
Januar	664	106 881	13 969	301 139	2 612 910	.
Februar	664	106 938	14 813	297 640	2 751 644	.
März	664	106 916	15 001	322 316	2 957 584	.
April	670	107 069	15 147	309 804	2 949 645	.
Mai	670	107 208	14 338	319 183	2 934 175	.
Juni	670	107 251	15 041	321 469	3 083 170	.
Juli	668	107 065	13 882	304 660	2 792 671	.
August	668	107 766	15 071	300 169	2 963 484	.
September	668	107 782	15 063	299 852	3 057 166	.
Oktober	667	107 652	14 051	322 075	2 944 468	.
November	667	107 565	15 346	369 316	3 217 819	.
Dezember	667	107 300	13 451	316 927	3 069 157	.
<u>2017</u>
Januar	655	106 590	14 757	310 055	2 943 334	.
Februar	655	106 127	14 144	300 164	2 929 563	.
März	655	106 271	15 803	321 803	3 349 121	.
April	661	106 683	13 737	318 728	2 951 736	.
Mai
Juni
Juli
August
September
Oktober
November
Dezember

¹⁾ Betriebe mit 50 und mehr Tätigen Personen

²⁾ bei Jahresangaben im Monatsdurchschnitt

³⁾ Bruttolohn- und Bruttogehaltssumme

1.3 Fachliche Betriebsteile, Tätige Personen und Umsatz im Verarbeitenden Gewerbe sowie nach beteiligten

Systematik- Nummer der WZ 2008	Abschnitt Abteilung Hauptgruppe	Fachliche Betriebs- teile	Tätige Personen insgesamt
		Anzahl	
B	Bergbau und Gewinnung von Steinen und Erden	20	3 943
05	Kohlenbergbau	4	.
06	Gewinnung von Erdöl und Erdgas	1	.
08	Gewinnung von Steinen und Erden, sonstiger Bergbau	14	2 128
09	Erbringung von Dienstleistungen für den Bergbau und für die Gewinnung von Steinen und Erden	1	.
C	Verarbeitendes Gewerbe	842	103 642
10	Herstellung von Nahrungs- und Futtermitteln	125	18 307
11	Getränkeherstellung	10	1 603
13	Herstellung von Textilien	5	518
16	Herstellung von Holz-, Flecht-, Korb- und Korkwaren (ohne Möbel)	12	1 459
17	Herstellung von Papier, Pappe und Waren daraus	19	2 526
18	Herstellung von Druckerzeugnissen; Vervielfältigung von bespielten Ton-, Bild- und Datenträgern	15	1 872
19	Kokerei und Mineralölverarbeitung	5	973
20	Herstellung von chemischen Erzeugnissen	110	10 105
21	Herstellung von pharmazeutischen Erzeugnissen	14	4 397
22	Herstellung von Gummi- und Kunststoffwaren	58	7 492
23	Herstellung von Glas und Glaswaren, Keramik, Verarbeitung von Steinen und Erden	58	6 492
24	Metallerzeugung und -bearbeitung	41	7 106
25	Herstellung von Metallerzeugnissen	116	9 898
26	Herstellung von Datenverarbeitungsgeräten, elektronischen und optischen Erzeugnissen	17	2 212
27	Herstellung von elektrischen Ausrüstungen	28	2 767
28	Maschinenbau	98	12 876
29	Herstellung von Kraftwagen und Kraftwagenteilen	22	3 082
30	Sonstiger Fahrzeugbau	10	1 801
31	Herstellung von Möbeln	12	1 902
32	Herstellung von sonstigen Waren	8	859
33	Reparatur und Installation von Maschinen und Ausrüstungen	59	5 395
	Vorleistungsgüterproduzenten und Energie	422	49 661
	Investitionsgüterproduzenten	256	30 003
	Gebrauchsgüterproduzenten	15	2 032
	Verbrauchsgüterproduzenten	169	25 889
B + C	Verarbeitendes Gewerbe sowie Bergbau und Gewinnung von Steinen und Erden insgesamt	862	107 585

im Bergbau und der Gewinnung von Steinen und Erden Sachsen-Anhalts im April 2017
Wirtschaftszweigen

Umsatz					Systematik- Nummer der WZ 2008
insgesamt	Inland	Ausland	je Tätige Person	Anteil Ausland an Gesamt	
1 000 EUR			EUR	%	
30 043	.	.	7 619	.	B
.	05
.	06
.	08
.	09
2 807 047	.	.	27 084	.	C
483 190	392 405	90 785	26 394	18,8	10
52 241	.	.	32 589	.	11
.	13
38 911	30 396	8 515	26 669	21,9	16
87 217	52 049	35 168	34 528	40,3	17
21 570	20 306	1 264	11 523	5,9	18
.	19
501 171	255 938	245 234	49 596	48,9	20
67 368	29 279	38 090	15 321	56,5	21
152 796	100 711	52 085	20 395	34,1	22
117 732	91 900	25 832	18 135	21,9	23
282 786	113 650	169 136	39 795	59,8	24
136 091	104 942	31 149	13 749	22,9	25
21 658	12 665	8 993	9 791	41,5	26
24 485	19 567	4 918	8 849	20,1	27
170 849	108 487	62 362	13 269	36,5	28
56 014	35 491	20 523	18 175	36,6	29
20 308	17 825	2 483	11 276	12,2	30
28 189	24 692	3 497	14 821	12,4	31
10 232	.	.	11 912	.	32
52 760	50 465	2 295	9 779	4,4	33
1 824 528	1 194 348	630 180	36 740	34,5	
384 990	279 443	105 547	12 832	27,4	
28 912	25 367	3 546	14 228	12,3	
598 660	469 706	128 953	23 124	21,5	
2 837 090	1 968 864	868 226	26 371	30,6	B + C

**1.4 Betriebe, Tätige Personen, Arbeitsstunden, Entgelte und Umsatz im Verarbeitenden
nach hauptbeteiligten**

Systematik- Nummer der WZ 2008	Abschnitt Abteilung Gruppe ausgewählte Klassen	Betriebe	Tätige Personen insgesamt	Geleistete Arbeits- stunden	Entgelte
		Anzahl		1 000	1 000 EUR
B	Bergbau und Gewinnung von Steinen und Erden	8	2 607	299	13 035
05	Kohlenbergbau	3	.	.	.
06	Gewinnung von Erdöl und Erdgas	1	.	.	.
08	Gewinnung von Steinen und Erden, sonstiger Bergbau	3	809	98	3 866
09	Erbringung von Dienstleistungen für den Bergbau und für die Gewinnung von Steinen und Erden	1	.	.	.
C	Verarbeitendes Gewerbe	661	106 683	13 737	318 728
10	Herstellung von Nahrungs- und Futtermitteln	101	18 315	2 468	39 381
10.1	Schlachten und Fleischverarbeitung	23	3 995	569	7 147
10.11	Schlachten (ohne Schlachten von Geflügel)	5	.	.	.
10.12	Schlachten von Geflügel	2	.	.	.
10.13	Fleischverarbeitung	16	2 566	371	4 221
10.2	Fischverarbeitung	1	.	.	.
10.3	Obst- und Gemüseverarbeitung	8	1 247	178	2 750
10.31	Kartoffelverarbeitung	2	.	.	.
10.32	Herstellung von Frucht- und Gemüsesäften	1	.	.	.
10.39	Sonstige Verarbeitung von Obst und Gemüse	5	914	131	1 942
10.4	Herstellung von pflanzlichen und tierischen Ölen und Fetten	2	.	.	.
10.41	Herstellung von Ölen und Fetten (ohne Margarine u. ä. Nahrungsfette)	1	.	.	.
10.42	Herstellung von Margarine u. ä. Nahrungsfetten	1	.	.	.
10.5	Milchverarbeitung	7	1 174	165	3 209
10.51	Milchverarbeitung (ohne Herstellung von Speiseeis)	7	1 174	165	3 209
10.6	Mahl- und Schälmmühlen, H. v. Stärke und Stärkeerzeugnissen	7	1 102	146	4 149
10.61	Mahl- und Schälmmühlen	5	.	.	.
10.62	Herstellung von Stärke und Stärkeerzeugnissen	2	.	.	.
10.7	Herstellung von Back- und Teigwaren	34	6 977	931	12 657
10.71	Herstellung von Backwaren (ohne Dauerbackwaren)	31	6 481	869	11 753
10.72	Herstellung von Dauerbackwaren	3	496	62	904
10.8	Herstellung von sonstigen Nahrungsmitteln	16	2 977	356	7 126
10.81	Herstellung von Zucker	3	.	.	.
10.82	Herstellung von Süßwaren (ohne Dauerbackwaren)	6	887	107	1 889
10.83	Verarbeitung von Kaffee und Tee, Herstellung von Kaffee-Ersatz	1	.	.	.
10.84	Herstellung von Würzmitteln und Soßen	1	.	.	.
10.85	Herstellung von Fertiggerichten	5	1 100	137	2 206
10.9	Herstellung von Futtermitteln	3	283	44	870
10.91	Herstellung von Futtermitteln für Nutztiere	2	.	.	.
10.92	Herstellung von Futtermitteln für sonstige Tiere	1	.	.	.
11	Getränkeherstellung	8	1 641	193	4 899
13	Herstellung von Textilien	4	515	74	1 287
16	Herstellung von Holz-, Flecht-, Korb- und Korkwaren (ohne Möbel)	10	1 434	181	3 721
17	Herstellung von Papier, Pappe und Waren daraus	17	2 589	324	8 611
18	H. v. Druckerzeugnissen; Vervielfältigung von bespielten Ton-, Bild- und Datenträgern	14	1 922	214	4 062
19	Kokerei und Mineralölverarbeitung	4	1 189	148	5 445

Gewerbe sowie im Bergbau und der Gewinnung von Steinen und Erden Sachsen-Anhalts im April 2017
Wirtschaftszweigen

Gesamtumsatz					Umsatz aus Eigenerzeugung		Systematik- Nummer der WZ 2008
insgesamt	Inland	Ausland			insgesamt	dar. Ausland	
		insgesamt	Eurozone	Nicht-Eurozone			
1 000 EUR							
35 081	30 009	.	B
.	05
.	06
.	08
.	09
2 951 736	2 807 081	.	C
500 628	410 456	90 172	48 855	41 316	478 691	88 248	10
196 151	188 012	.	10.1
.	10.11
.	10.12
31 247	24 537	.	10.13
.	10.2
36 468	30 688	5 779	.	.	34 239	5 779	10.3
.	10.31
.	10.32
26 721	21 511	5 209	.	.	24 492	5 209	10.39
.	10.4
.	10.41
.	10.42
61 554	45 578	15 976	.	.	58 598	15 912	10.5
61 554	45 578	15 976	.	.	58 598	15 912	10.51
36 907	27 418	9 488	5 281	4 207	36 849	9 487	10.6
.	10.61
.	10.62
72 443	58 000	14 443	.	.	69 137	13 904	10.7
68 071	64 836	.	10.71
4 372	4 301	.	10.72
65 906	50 639	15 267	10 803	4 464	60 655	13 947	10.8
.	10.81
14 488	10 735	.	10.82
.	10.83
.	10.84
17 564	16 209	.	10.85
11 494	11 494	.	10.9
.	10.91
.	10.92
56 450	48 270	.	11
.	13
38 829	30 252	8 577	7 669	908	38 588	8 545	16
93 566	54 214	39 352	18 840	20 512	87 708	35 178	17
22 230	20 942	1 287	.	.	21 286	1 248	18
.	19

**Noch 1.4 Betriebe, Tätige Personen, Arbeitsstunden, Entgelte und Umsatz im Verarbeitenden
nach hauptbeteiligten**

Systematik- Nummer der WZ 2008	Abteilung Gruppe ausgewählte Klassen	Betriebe	Tätige Personen insgesamt	Geleistete Arbeits- stunden	Entgelte
		Anzahl		1 000	1 000 EUR
20	Herstellung von chemischen Erzeugnissen	69	11 864	1 575	53 042
20.1	H. v. chem. Grundstoffen, Düngemitteln und Stickstoffverbindungen, Kunststoffen in Primärformen u. synth. Kautschuk in Primärformen	39	8 654	1 140	43 421
20.11	Herstellung von Industriegasen	2	.	.	.
20.13	H. v. sonstigen anorganischen Grundstoffen und Chemikalien	7	1 011	139	4 364
20.14	H. v. sonstigen organischen Grundstoffen und Chemikalien	13	2 499	322	12 605
20.15	H. v. Düngemitteln und Stickstoffverbindungen	2	.	.	.
20.16	Herstellung von Kunststoffen in Primärformen	14	1 610	224	7 761
20.17	Herstellung von synthetischem Kautschuk in Primärformen	1	.	.	.
20.2	H. v. Schädlingsbekämpfungsmitteln, Pflanzenschutz- u. Desinfektionsmitteln	2	.	.	.
20.3	Herstellung von Anstrichmitteln, Druckfarben und Kitt	3	.	.	.
20.4	H. v. Seifen, Wasch-, Reinigungs- und Körperpflegemitteln sowie von Duftstoffen	10	1 075	152	2 387
20.41	Herstellung von Seifen, Wasch-, Reinigungs- und Poliermitteln	6	465	67	1 066
20.42	Herstellung von Körperpflegemitteln und Duftstoffen	4	610	85	1 321
20.5	Herstellung von sonstigen chemischen Erzeugnissen	15	1 468	194	5 354
20.51	Herstellung von pyrotechnischen Erzeugnissen	3	.	.	.
20.52	Herstellung von Klebstoffen	1	.	.	.
20.59	Herstellung von sonstigen chemischen Erzeugnissen a. n. g.	11	1 045	137	4 042
21	Herstellung von pharmazeutischen Erzeugnissen	10	4 743	539	20 377
22	Herstellung von Gummi- und Gummiwaren,	53	7 798	1 048	19 791
22.1	Herstellung von Gummiwaren	6	1 164	148	3 399
22.19	Herstellung von sonstigen Gummiwaren	6	1 164	148	3 399
22.2	Herstellung von Kunststoffwaren	47	6 634	899	16 392
22.21	H. v. Platten, Folien, Schläuchen und Profilen aus Kunststoffen	17	3 093	417	8 588
22.22	Herstellung von Verpackungsmitteln aus Kunststoffen	6	564	78	1 280
22.23	Herstellung von Baubedarfsartikeln aus Kunststoffen	10	929	128	2 207
22.29	Herstellung von sonstigen Kunststoffwaren	14	2 048	276	4 317
23	H. v. Glas und Glaswaren, Keramik, Verarbeitung v. Steinen und Erden	45	6 559	844	19 760
23.1	Herstellung von Glas und Glaswaren	11	2 220	293	7 391
23.11	Herstellung von Flachglas	4	1 031	139	3 110
23.12	Veredlung und Bearbeitung von Flachglas	4	407	48	963
23.13	Herstellung von Hohlglas	1	.	.	.
23.14	Herstellung von Glasfasern und Waren daraus	1	.	.	.
23.19	Herstellung, Veredlung und Bearbeitung von sonstigem Glas einschließlich technischer Glaswaren	1	.	.	.
23.2	Herstellung von feuerfesten keramischen Werkstoffen und Waren	1	.	.	.
23.3	Herstellung von keramischen Baumaterialien	5	590	78	1 681
23.31	Herstellung von keramischen Wand- und Bodenfliesen und -platten	2	.	.	.
23.32	Herstellung von Ziegeln und sonstiger Baukeramik	3	.	.	.
23.4	Herstellung von sonst. Porzellan- und keramischen Erzeugnissen	1	.	.	.
23.42	Herstellung von Sanitärkeramik	1	.	.	.
23.5	Herstellung von Zement, Kalk und gebranntem Gips	3	493	65	2 078
23.51	Herstellung von Zement	2	.	.	.
23.52	Herstellung von Kalk und gebranntem Gips	1	.	.	.
23.6	Herstellung von Erzeugnissen aus Beton, Zement und Gips	19	2 062	261	5 127
23.61	H. v. Erzeugnissen aus Beton, Zement u. Kalksandstein für den Bau	16	1 696	221	3 943
23.62	Herstellung von Gipsprodukten für den Bau	2	.	.	.
23.64	Herstellung von Mörtel und anderem Beton (Trockenbeton)	1	.	.	.
23.7	Be- und Verarbeitung von Naturwerksteinen u. Natursteinen a. n. g.	2	.	.	.

Gewerbe sowie im Bergbau und der Gewinnung von Steinen und Erden Sachsen-Anhalts im April 2017
Wirtschaftszweigen

Gesamtumsatz					Umsatz aus Eigenerzeugung		Systematik- Nummer der WZ 2008
insgesamt	Inland	Ausland			insgesamt	dar. Ausland	
		insgesamt	Eurozone	Nicht-Eurozone			
1 000 EUR							
543 567	272 537	271 030	144 251	126 779	503 815	257 120	20
366 790	158 618	208 171	104 616	103 556	346 028	204 293	20.1
.	20.11
26 789	17 659	9 130	.	.	26 592	9 106	20.13
128 324	46 390	81 934	42 774	39 160	110 334	78 080	20.14
.	20.15
109 900	36 530	73 369	46 661	26 709	109 812	73 369	20.16
.	20.17
.	20.2
.	20.3
20 729	14 272	6 457	3 095	3 362	20 729	6 457	20.4
11 615	11 615	.	20.41
9 114	9 114	.	20.42
137 456	86 563	50 893	34 092	16 801	121 376	40 919	20.5
.	20.51
.	20.52
131 112	82 551	48 561	32 217	16 343	115 032	38 587	20.59
93 291	52 616	40 676	12 156	28 519	54 009	29 386	21
163 446	109 976	53 470	34 924	18 546	157 875	51 937	22
19 268	9 576	9 691	2 849	6 842	18 311	9 181	22.1
19 268	9 576	9 691	2 849	6 842	18 311	9 181	22.19
144 179	100 400	43 779	32 076	11 703	139 564	42 756	22.2
99 942	63 868	36 074	26 953	9 121	99 244	36 074	22.21
14 017	12 121	.	22.22
11 290	10 970	.	22.23
18 929	14 871	4 058	2 558	1 500	17 229	3 966	22.29
121 105	93 471	27 634	15 991	11 643	113 551	25 873	23
42 631	32 089	10 542	7 118	3 424	41 819	10 421	23.1
29 322	28 852	.	23.11
3 908	3 784	.	23.12
.	23.13
.	23.14
.	23.19
.	23.2
8 412	5 879	2 533	.	.	8 302	2 533	23.3
.	23.31
.	23.32
.	23.4
.	23.42
20 440	17 122	.	23.5
.	23.51
.	23.52
27 675	25 138	2 536	.	.	26 828	2 463	23.6
19 471	18 086	1 385	.	.	18 944	1 369	23.61
.	23.62
.	23.64
.	23.7

**Noch 1.4 Betriebe, Tätige Personen, Arbeitsstunden, Entgelte und Umsatz im Verarbeitenden
nach hauptbeteiligten**

Systematik- Nummer der WZ 2008	Abteilung Gruppe ausgewählte Klassen	Betriebe	Tätige Personen insgesamt	Geleistete Arbeits- stunden	Entgelte
		Anzahl		1 000	1 000 EUR
23.9	H. v. Schleifkörpern und Schleifmitteln auf Unterlage sowie sonstigen Erzeugnissen aus nichtmetallischen Mineralien a. n. g.	3	583	74	1 734
23.99	H. v. sonstigen Erzeugnissen aus nichtmetallischen Mineralien a. n. g.	3	583	74	1 734
24	Metallerzeugung und -bearbeitung	34	7 226	889	23 405
24.1	Erzeugung aus Roheisen, Stahl und Ferrolegierungen	1	.	.	.
24.2	H. v. Stahlrohren, Rohrform-, Rohrverschluss- und Rohrverbindungs- stücken aus Stahl	5	.	.	.
24.3	Sonstige erste Bearbeitung von Eisen und Stahl	2	.	.	.
24.33	Herstellung von Kaltprofilen	1	.	.	.
24.34	Herstellung von kaltgezogenem Draht	1	.	.	.
24.4	Erzeugung und erste Bearbeitung von NE-Metallen	12	2 965	350	10 338
24.42	Erzeugung und erste Bearbeitung von Aluminium	9	1 657	205	5 631
24.44	Erzeugung und erste Bearbeitung von Kupfer	2	.	.	.
24.45	Erzeugung und erste Bearbeitung von sonstigen NE-Metallen	1	.	.	.
24.5	Gießereien	14	2 655	349	8 399
24.51	Eisengießereien	3	.	.	.
24.52	Stahlgießereien	2	.	.	.
24.53	Leichtmetallgießereien	9	2 081	286	7 025
25	Herstellung von Metallerzeugnissen	89	9 773	1 272	24 944
25.1	Stahl- und Leichtmetallbau	37	4 446	557	11 192
25.11	Herstellung von Metallkonstruktionen	33	4 064	512	10 096
25.12	Herstellung aus Ausbauelementen aus Metall	4	382	45	1 096
25.2	Herstellung von Metalltanks und -behältern; Herstellung von Heizkörpern und -kesseln für Zentralheizungen	4	278	41	606
25.29	Herstellung von Sammelbehältern, Tanks u. ä. Behältern aus Metall	4	278	41	606
25.3	Herstellung von Dampfkesseln (ohne Zentralheizungskessel)	1	.	.	.
25.4	Herstellung von Waffen und Munition	1	.	.	.
25.5	Herstellung von Schmiede-, Press-, Zieh- und Stanzteilen, gewalzten Ringen und pulvermetallurgischen Erzeugnissen	9	1 382	172	3 234
25.6	Oberflächenveredlung und Wärmebehandlung, Mechanik a. n. g.	21	1 743	233	4 734
25.61	Oberflächenveredlung und Wärmebehandlung	10	832	112	2 378
25.62	Mechanik a. n. g.	11	911	121	2 356
25.7	H. v. Schneidwaren, Werkzeugen, Schlössern u. Beschlägen aus unedlen Metallen	4	.	.	.
25.72	Herstellung von Schlössern und Beschlägen aus unedlen Metallen	2	.	.	.
25.73	Herstellung von Werkzeugen	2	.	.	.
25.9	Herstellung von sonstigen Metallwaren	12	1 343	190	3 613
25.92	H. v. Verpackungen u. Verschlüssen aus Eisen, Stahl und NE-Metall	1	.	.	.
25.93	Herstellung von Drahtwaren, Ketten und Federn	4	.	.	.
25.94	Herstellung von Schrauben und Nieten	1	.	.	.
25.99	Herstellung von sonstigen Metallwaren a. n. g.	6	588	85	1 347
26	H. v. Datenverarbeitungsgeräten, elektron. und opt. Erzeugnissen	17	2 357	313	6 127
26.1	Herstellung von elektronischen Bauelementen und Leiterplatten	4	588	80	1 626
26.11	Herstellung von elektronischen Bauelementen	3	.	.	.
26.12	Herstellung von bestückten Leiterplatten	1	.	.	.
26.2	H. v. Datenverarbeitungsgeräten und peripheren Geräten	1	.	.	.
26.3	H. v. Geräten und Einrichtungen der Telekommunikationstechnik	3	.	.	.
26.5	H. v. Mess-, Kontroll-, Navigations- u. ä. Instrumenten und Vorrichtungen; Herstellung von Uhren	9	1 143	145	3 020
26.51	Herstellung von Mess-, Kontroll-, Navigations- u. ä. Instrumenten und Vorrichtungen	9	1 143	145	3 020
27	Herstellung von elektrischen Ausrüstungen	21	2 756	339	7 100

Gewerbe sowie im Bergbau und der Gewinnung von Steinen und Erden Sachsen-Anhalts im April 2017
Wirtschaftszweigen

Gesamtumsatz					Umsatz aus Eigenerzeugung		Systematik- Nummer der WZ 2008
insgesamt	Inland	Ausland			insgesamt	dar. Ausland	
		insgesamt	Eurozone	Nicht-Eurozone			
1 000 EUR							
13 697	13 438	.	23.9
13 697	13 438	.	23.99
293 458	118 387	175 071	64 807	110 264	290 425	175 071	24
.	24.1
.	24.2
.	24.3
.	24.33
.	24.34
199 510	60 296	139 214	46 109	93 105	199 447	139 213	24.4
105 493	28 976	76 517	.	.	105 493	76 517	24.42
.	24.44
.	24.45
50 874	32 629	18 245	10 492	7 752	48 008	18 245	24.5
.	24.51
.	24.52
42 949	25 416	17 532	10 046	7 486	40 082	17 532	24.53
130 819	105 399	25 420	17 741	7 679	127 135	25 333	25
57 027	52 063	4 964	4 293	670	54 513	4 956	25.1
51 645	49 235	.	25.11
5 383	5 278	.	25.12
3 740	3 740	.	25.2
3 740	3 740	.	25.29
.	25.3
.	25.4
19 527	14 041	5 485	4 099	1 386	19 457	5 485	25.5
17 114	12 932	4 183	.	.	17 007	4 104	25.6
10 729	10 621	.	25.61
6 385	6 385	.	25.62
.	25.7
.	25.72
.	25.73
24 584	17 586	6 998	3 448	3 550	23 591	6 998	25.9
.	25.92
.	25.93
.	25.94
12 127	10 666	1 461	.	.	11 840	1 461	25.99
23 319	13 610	9 709	2 691	7 018	22 510	8 993	26
3 192	1 143	2 049	.	.	3 162	2 049	26.1
.	26.11
.	26.12
.	26.2
.	26.3
12 876	7 081	5 795	1 548	4 247	12 097	5 078	26.5
12 876	7 081	5 795	1 548	4 247	12 097	5 078	26.51
24 190	19 266	4 924	2 136	2 788	23 860	4 836	27

**Noch 1.4 Betriebe, Tätige Personen, Arbeitsstunden, Entgelte und Umsatz im Verarbeitenden
nach hauptbeteiligten**

Systematik- Nummer der WZ 2008	Abteilung Gruppe ausgewählte Klassen Hauptgruppe	Betriebe	Tätige Personen insgesamt	Geleistete Arbeits- stunden	Entgelte
		Anzahl		1 000	1 000 EUR
28	Maschinenbau	78	12 538	1 586	37 817
28.1	Herstellung von nicht wirtschaftszweigspezifischen Maschinen	27	5 893	741	18 782
28.11	H. v. Verbrennungsmotoren und Turbinen (ohne Motoren für Luft- und Straßenfahrzeuge)	7	1 666	202	5 788
28.12	H. v. hydraulischen und pneumatischen Komponenten und Systemen	5	1 138	133	3 004
28.13	Herstellung von Pumpen und Kompressen a. n. g.	4	846	103	3 251
28.14	Herstellung von Armaturen a. n. g.	3	508	79	1 686
28.15	H. v. Lagern, Getrieben, Zahnrädern und Antriebselementen	8	1 735	224	5 054
28.2	H. v. sonstigen nicht wirtschaftszweigspezifischen Maschinen	22	2 559	332	7 414
28.21	Herstellung von Öfen und Brennern	2	.	.	.
28.22	Herstellung von Hebezeugen und Fördermitteln	11	1 561	197	4 870
28.25	H. v. Kälte- u. Lufttechnischen Erzeugnissen, nicht für den Haushalt	3	.	.	.
28.29	H. v. sonst. nicht wirtschaftszweigspezifischen Maschinen a. n. g.	6	495	68	1 368
28.3	Herstellung von land- und forstwirtschaftlichen Maschinen	5	684	84	1 552
28.4	Herstellung von Werkzeugmaschinen	8	1 257	172	4 057
28.41	Herstellung von Werkzeugmaschinen für die Metallbearbeitung	6	.	.	.
28.49	Herstellung von sonstigen Werkzeugmaschinen	2	.	.	.
28.9	Herstellung von Maschinen für sonstige bestimmte Wirtschaftszweige	16	2 145	257	6 012
28.91	H. v. Maschinen für die Metallerzeugung, von Walzwerks- einrichtungen und Gießmaschinen	2	.	.	.
28.92	Herstellung von Bergwerks-, Bau- und Baustoffmaschinen	2	.	.	.
28.93	H. v. Maschinen für die Nahrungs- und Genussmittelerzeugung und die Tabakverarbeitung	1	.	.	.
28.94	H. v. Maschinen für die Textil- und Bekleidungsherstellung und die Lederverarbeitung	1	.	.	.
28.95	H. v. Maschinen für die Papiererzeugung und -verarbeitung	1	.	.	.
28.99	H. v. Maschinen für sonstige bestimmte Wirtschaftszweige a. n. g.	9	1 343	159	3 457
29	Herstellung von Kraftwagen und Kraftwagenteilen	17	3 361	482	8 982
30	Sonstiger Fahrzeugbau	8	1 710	197	5 643
31	Herstellung von Möbeln	12	1 922	233	4 516
32	Herstellung von sonstigen Waren	8	932	120	2 632
33	Reparatur und Installation von Maschinen und Ausrüstungen	42	5 539	698	17 185
33.1	Reparatur von Metallerzeugnissen, Maschinen und Ausrüstungen	27	3 186	405	10 602
33.11	Reparatur von Metallerzeugnissen	6	493	60	1 514
33.12	Reparatur von Maschinen	10	1 212	165	4 175
33.13	Reparatur von elektronischen und optischen Geräten	1	.	.	.
33.14	Reparatur von elektrischen Ausrüstungen	3	.	.	.
33.17	Reparatur und Instandhaltung von Fahrzeugen a. n. g.	7	1 039	129	3 500
33.2	Installation von Maschinen und Ausrüstungen a. n. g.	15	2 353	293	6 583
	Vorleistungsgüterproduzenten und Energie	313	50 017	6 444	171 156
	Investitionsgüterproduzenten	204	30 152	3 867	87 367
	Gebrauchsgüterproduzenten	14	2 027	247	4 687
	Verbrauchsgüterproduzenten	138	27 094	3 477	68 552
B + C	Verarbeitendes Gewerbe sowie Bergbau und Gewinnung von Steinen und Erden insgesamt	669	109 290	14 035	331 762

Gewerbe sowie im Bergbau und der Gewinnung von Steinen und Erden Sachsen-Anhalts im April 2017
Wirtschaftszweigen

Gesamtumsatz					Umsatz aus Eigenerzeugung		Systematik- Nummer der WZ 2008
insgesamt	Inland	Ausland			insgesamt	dar. Ausland	
		insgesamt	Eurozone	Nicht-Eurozone			
1 000 EUR							
172 316	108 349	63 968	29 526	34 442	168 691	62 647	28
91 600	55 101	36 500	19 699	16 801	88 501	35 313	28.1
28 536	13 269	15 267	.	.	28 536	15 267	28.11
10 730	10 730	.	28.12
.	28.13
.	28.14
32 072	20 511	11 560	.	.	32 072	11 560	28.15
35 374	21 659	13 715	4 941	8 774	35 352	13 706	28.2
.	28.21
28 928	16 730	12 198	.	.	28 928	12 198	28.22
.	28.25
2 768	2 746	.	28.29
8 652	3 377	5 275	.	.	8 492	5 242	28.3
16 032	14 950	1 082	154	928	15 984	1 080	28.4
.	28.41
.	28.49
20 658	13 262	7 396	1 218	6 178	20 362	7 306	28.9
.	28.91
.	28.92
.	28.93
.	28.94
.	28.95
14 277	10 718	3 559	690	2 870	14 036	3 520	28.99
57 721	37 478	20 243	15 630	4 613	56 674	20 114	29
19 450	16 987	2 462	1 349	1 113	19 450	2 462	30
30 261	26 764	3 497	.	.	28 189	3 497	31
10 839	10 258	.	32
54 594	52 352	2 242	1 700	542	54 439	2 215	33
31 276	30 555	721	.	.	31 196	695	33.1
4 294	4 294	-	-	-	4 294	-	33.11
12 881	12 428	453	.	.	12 843	.	33.12
.	33.13
.	33.14
12 011	11 831	180	.	.	11 970	180	33.17
23 318	21 797	1 520	.	.	23 243	1 520	33.2
1 908 150	1 247 383	660 767	353 515	307 252	1 839 503	639 188	
389 997	285 186	104 810	57 285	47 525	381 325	102 610	
30 812	27 285	3 528	.	.	28 719	3 528	
657 858	521 674	136 183	.	.	587 544	122 900	
2 986 817	2 081 528	905 289	478 720	426 569	2 837 090	868 226	B + C

**1.5 Tätige Personen, Arbeitsstunden, Entgelte und Umsatz in den Betrieben des Verarbeitenden
im April 2017 nach hauptbeteiligten Wirtschaftszweigen -**

Systematik- Nummer der WZ 2008	Abschnitt Abteilung Hauptgruppe	Tätige Personen insgesamt	
		Anzahl	um %
B	Bergbau und Gewinnung von Steinen und Erden	- 86	- 3,2
05	Kohlenbergbau	.	.
06	Gewinnung von Erdöl und Erdgas	.	.
08	Gewinnung von Steinen und Erden, sonstiger Bergbau	34	4,4
09	Erbringung von Dienstleistungen für den Bergbau und für die Gewinnung von Steinen und Erden	.	.
C	Verarbeitendes Gewerbe	- 386	- 0,4
10	Herstellung von Nahrungs- und Futtermitteln	- 418	- 2,2
11	Getränkeherstellung	233	16,5
13	Herstellung von Textilien	- 50	- 8,8
16	Herstellung von Holz-, Flecht-, Korb- und Korkwaren (ohne Möbel)	- 53	- 3,6
17	Herstellung von Papier, Pappe und Waren daraus	41	1,6
18	Herstellung von Druckerzeugnissen; Vervielfältigung von bespielten Ton-, Bild- und Datenträgern	24	1,3
19	Kokerei und Mineralölverarbeitung	- 20	- 1,7
20	Herstellung von chemischen Erzeugnissen	- 29	- 0,2
21	Herstellung von pharmazeutischen Erzeugnissen	45	1,0
22	Herstellung von Gummi- und Kunststoffwaren	46	0,6
23	Herstellung von Glas und Glaswaren, Keramik, Verarbeitung von Steinen und Erden	58	0,9
24	Metallerzeugung und -bearbeitung	99	1,4
25	Herstellung von Metallerzeugnissen	438	4,7
26	Herstellung von Datenverarbeitungsgeräten, elektronischen und optischen Erzeugnissen	82	3,6
27	Herstellung von elektrischen Ausrüstungen	- 110	- 3,8
28	Maschinenbau	- 239	- 1,9
29	Herstellung von Kraftwagen und Kraftwagenteilen	193	6,1
30	Sonstiger Fahrzeugbau	- 763	- 30,9
31	Herstellung von Möbeln	71	3,8
32	Herstellung von sonstigen Waren	- 25	- 2,6
33	Reparatur und Installation von Maschinen und Ausrüstungen	- 9	- 0,2
	Vorleistungsgüterproduzenten und Energie	179	0,4
	Investitionsgüterproduzenten	- 144	- 0,5
	Gebrauchsgüterproduzenten	- 495	- 19,6
	Verbrauchsgüterproduzenten	- 12	-
B + C	Verarbeitendes Gewerbe sowie Bergbau und Gewinnung von Steinen und Erden insgesamt	- 472	- 0,4

Gewerbes sowie im Bergbau und der Gewinnung von Steinen und Erden Sachsen-Anhalts
Veränderung gegenüber dem Vorjahresmonat

Geleistete Arbeits- stunden	Entgelte	Gesamtumsatz			Umsatz aus Eigenerzeugung		Systematik- Nummer der WZ 2008
		insgesamt	Inland	Ausland	insgesamt	dar. Ausland	
um %							
- 17,4	30,1	12,2	.	.	10,2	.	B
.	05
.	06
- 11,1	31,9	08
.	09
- 9,3	2,9	0,1	.	.	0,9	.	C
- 9,6	- 2,8	1,6	1,3	3,3	2,6	3,4	10
21,3	12,7	- 4,2	.	.	- 4,0	.	11
- 1,0	- 4,8	13
- 9,2	- 3,6	- 13,4	- 13,0	- 14,9	- 13,5	- 14,9	16
- 5,6	3,2	- 11,6	- 12,5	- 10,4	- 12,4	- 10,5	17
- 6,7	- 1,4	- 3,4	- 1,2	- 29,0	- 1,6	- 27,8	18
- 10,7	4,3	19
- 7,9	10,0	2,8	- 2,5	8,9	3,0	7,2	20
- 14,3	14,8	- 16,1	- 17,4	- 14,3	- 1,3	18,4	21
- 5,4	3,2	- 0,9	1,1	- 4,6	- 1,3	- 5,6	22
- 10,8	4,3	- 10,2	- 16,7	22,7	- 10,8	15,6	23
- 9,0	- 1,6	1,9	- 4,9	7,1	1,8	7,1	24
- 3,9	4,5	- 7,6	- 6,8	- 11,0	- 8,0	- 11,1	25
- 1,3	10,2	8,7	9,4	7,8	7,8	6,2	26
- 12,6	0,1	- 13,3	- 14,4	- 8,6	- 12,2	- 4,8	27
- 13,8	-	- 10,6	- 2,9	- 21,2	- 9,6	- 18,9	28
- 1,6	11,5	5,4	- 1,9	22,3	5,1	21,7	29
- 44,1	- 22,7	- 53,9	- 54,6	- 48,4	- 53,9	- 48,4	30
- 12,3	5,1	- 18,0	- 10,3	- 50,4	- 18,6	- 50,4	31
- 10,0	- 0,8	8,1	.	.	- 2,8	.	32
- 8,7	- 2,1	5,3	11,2	- 53,1	5,8	- 53,0	33
- 8,3	6,2	4,2	3,2	6,0	4,2	5,2	
- 10,6	0,1	- 8,7	- 6,9	- 13,4	- 8,5	- 11,9	
- 32,5	- 13,9	- 41,7	- 38,0	- 60,1	- 43,0	- 60,1	
- 8,3	3,9	- 1,6	- 2,1	-	1,9	10,2	
- 9,5	3,7	0,2	- 0,5	1,8	1,0	2,8	B + C

**1.6 Betriebe, Tätige Personen, Arbeitsstunden, Entgelte und Umsatz im Verarbeitenden Gewerbe sowie
nach hauptbeteiligten**

Systematik- Nummer der WZ 2008	Abschnitt Abteilung Hauptgruppe	Betriebe	Tätige Personen insgesamt	Geleistete Arbeits- stunden	Entgelte
		Anzahl		1 000	1 000 EUR
B	Bergbau und Gewinnung von Steinen und Erden	8	2 603	1 351	41 502
05	Kohlenbergbau	3	.	.	.
06	Gewinnung von Erdöl und Erdgas	1	.	.	.
08	Gewinnung von Steinen und Erden, sonstiger Bergbau	3	801	439	13 184
09	Erbringung von Dienstleistungen für den Bergbau und für die Gewinnung von Steinen und Erden	1	.	.	.
C	Verarbeitendes Gewerbe	657	106 418	58 442	1 250 749
10	Herstellung von Nahrungs- und Futtermitteln	101	18 294	10 318	154 645
11	Getränkeherstellung	8	1 615	807	18 954
13	Herstellung von Textilien	5	530	300	5 310
16	Herstellung von Holz-, Flecht-, Korb- und Korkwaren (ohne Möbel)	10	1 434	752	14 353
17	Herstellung von Papier, Pappe und Waren daraus	17	2 589	1 369	34 462
18	Herstellung von Druckerzeugnissen; Vervielfältigung von Ton-, Bild- und Datenträgern	14	1 893	883	16 674
19	Kokerei und Mineralölverarbeitung	4	1 195	629	21 694
20	Herstellung von chemischen Erzeugnissen	68	11 825	6 630	200 686
21	Herstellung von pharmazeutischen Erzeugnissen	10	4 714	2 457	72 306
22	Herstellung von Gummi- und Kunststoffwaren	52	7 776	4 343	80 106
23	Herstellung von Glas und Glaswaren, Keramik, Verarbeitung von Steinen und Erden	44	6 490	3 530	78 080
24	Metallerzeugung und -bearbeitung	34	7 219	3 854	93 448
25	Herstellung von Metallerzeugnissen	89	9 685	5 411	99 948
26	Herstellung von Datenverarbeitungsgeräten, elektronischen und optischen Erzeugnissen	17	2 358	1 304	23 843
27	Herstellung von elektrischen Ausrüstungen	21	2 748	1 437	29 013
28	Maschinenbau	77	12 541	7 002	153 807
29	Herstellung von Kraftwagen und Kraftwagenteilen	16	3 295	1 992	36 030
30	Sonstiger Fahrzeugbau	9	1 940	995	23 475
31	Herstellung von Möbeln	12	1 923	1 039	17 706
32	Herstellung von sonstigen Waren	8	920	503	10 553
33	Reparatur und Installation von Maschinen und Ausrüstungen	41	5 436	2 888	65 657
	Vorleistungsgüterproduzenten und Energie	310	49 828	27 221	658 009
	Investitionsgüterproduzenten	202	29 977	16 638	348 555
	Gebrauchsgüterproduzenten	15	2 256	1 196	20 004
	Verbrauchsgüterproduzenten	138	26 960	14 737	265 681
B + C	Verarbeitendes Gewerbe sowie Bergbau und Gewinnung von Steinen und Erden insgesamt	665	109 020	59 793	1 292 252

im Bergbau und der Gewinnung von Steinen und Erden Sachsen-Anhalts im Zeitraum Januar bis April 2017
Wirtschaftszweigen

Gesamtumsatz					Umsatz aus Eigenerzeugung		Systematik- Nummer der WZ 2008
insgesamt	Inland	Ausland			insgesamt	dar. Ausland	
		insgesamt	Eurozone	Nicht-Eurozone			
1 000 EUR							
170 999	152 269	.	B
.	05
.	06
.	08
.	09
12 173 755	11 570 634	.	C
2 076 283	1 712 907	363 375	200 883	162 493	1 998 831	354 797	10
226 210	198 162	.	11
.	13
151 446	119 381	32 066	29 196	2 869	150 266	31 935	16
426 108	237 021	189 086	83 907	105 180	401 527	171 534	17
91 478	85 917	5 562	.	.	85 923	5 392	18
.	19
2 293 216	1 173 823	1 119 393	615 157	504 236	2 110 512	1 052 639	20
403 533	234 887	168 646	47 119	121 528	225 672	113 717	21
657 994	439 137	218 857	146 220	72 637	636 063	212 838	22
434 889	331 938	102 951	60 181	42 770	414 444	99 220	23
1 247 569	507 066	740 503	267 683	472 820	1 236 379	740 498	24
514 292	415 332	98 960	56 831	42 129	498 274	98 587	25
95 882	56 066	39 815	11 362	28 453	92 528	36 885	26
104 941	87 847	17 094	7 069	10 025	103 032	16 620	27
752 812	439 327	313 485	153 039	160 446	737 811	308 252	28
243 302	158 560	84 742	65 513	19 229	238 530	84 291	29
86 797	77 854	8 942	.	.	86 796	8 942	30
131 102	111 986	19 116	.	.	122 765	19 117	31
37 014	34 769	.	32
192 868	185 211	7 657	5 477	2 180	192 331	7 602	33
7 871 798	5 077 824	2 793 974	1 491 602	1 302 370	7 582 102	2 698 994	
1 609 294	1 133 801	475 492	258 360	217 131	1 572 540	466 758	
137 688	117 535	20 153	.	.	128 812	20 153	
2 725 974	2 177 982	547 991	.	.	2 439 448	484 122	
12 344 754	8 507 142	3 837 611	2 025 633	1 811 978	11 722 903	3 670 027	B + C

**1.7 Tätige Personen, Arbeitsstunden, Entgelte und Umsatz in den Betrieben des Verarbeitenden
im Zeitraum Januar bis April 2017 nach hauptbeteiligten Wirtschaftszweigen**

Systematik- Nummer der WZ 2008	Abschnitt Abteilung Hauptgruppe	Tätige Personen im Monatsdurchschnitt insgesamt		Geleistete Arbeits- stunden	Entgelte
		Anzahl	um %		
B	Bergbau und Gewinnung von Steinen und Erden	- 115	- 4,2	- 4,3	4,1
05	Kohlenbergbau
06	Gewinnung von Erdöl und Erdgas
08	Gewinnung von Steinen und Erden, sonstiger Bergbau	22	2,8	2,1	10,7
09	Erbringung von Dienstleistungen für den Bergbau und für die Gewinnung von Steinen und Erden
C	Verarbeitendes Gewerbe	- 533	- 0,5	- 0,8	1,6
10	Herstellung von Nahrungs- und Futtermitteln	- 436	- 2,3	- 2,8	- 2,9
11	Getränkeherstellung	217	15,5	21,6	18,6
13	Herstellung von Textilien	28	5,6	10,8	12,0
16	Herstellung von Holz-, Flecht-, Korb- und Korkwaren (ohne Möbel)	- 16	- 1,1	0,3	- 0,7
17	Herstellung von Papier, Pappe und Waren daraus	52	2,0	2,0	3,7
18	Herstellung von Druckerzeugnissen; Vervielfältigung von Ton-, Bild- und Datenträgern	63	3,4	1,0	- 0,3
19	Kokerei und Mineralölverarbeitung	- 16	- 1,2	- 3,2	0,4
20	Herstellung von chemischen Erzeugnissen	- 72	- 0,6	- 1,6	- 0,4
21	Herstellung von pharmazeutischen Erzeugnissen	28	0,6	0,4	5,9
22	Herstellung von Gummi- und Kunststoffwaren	82	1,1	1,1	5,3
23	Herstellung von Glas und Glaswaren, Keramik, Verarbeitung von Steinen und Erden	66	1,0	- 1,4	4,1
24	Metallerzeugung und -bearbeitung	63	0,9	1,2	0,1
25	Herstellung von Metallerzeugnissen	336	3,6	5,4	6,7
26	Herstellung von Datenverarbeitungsgeräten, elektronischen und optischen Erzeugnissen	- 5	- 0,2	1,2	4,6
27	Herstellung von elektrischen Ausrüstungen	- 88	- 3,1	- 2,9	- 0,9
28	Maschinenbau	- 285	- 2,2	- 2,6	0,9
29	Herstellung von Kraftwagen und Kraftwagenteilen	136	4,3	3,9	14,4
30	Sonstiger Fahrzeugbau	- 635	- 24,7	- 29,4	- 16,2
31	Herstellung von Möbeln	77	4,2	1,8	4,9
32	Herstellung von sonstigen Waren	- 29	- 3,1	- 4,6	0,8
33	Reparatur und Installation von Maschinen und Ausrüstungen	- 100	- 1,8	- 1,2	- 0,2
	Vorleistungsgüterproduzenten und Energie	111	0,2	- 0,2	2,1
	Investitionsgüterproduzenten	- 415	- 1,4	- 1,1	1,7
	Gebrauchsgüterproduzenten	- 344	- 13,2	- 17,9	- 9,6
	Verbrauchsgüterproduzenten	-	-	- 0,3	1,5
B + C	Verarbeitendes Gewerbe sowie Bergbau und Gewinnung von Steinen und Erden insgesamt	- 649	- 0,6	- 0,9	1,7

Gewerbes sowie im Bergbau und der Gewinnung von Steinen und Erden Sachsen-Anhalts
- Veränderung gegenüber dem Vorjahreszeitraum

Gesamtumsatz					Umsatz aus Eigenerzeugung		Systematik- Nummer der WZ 2008
insgesamt	Inland	Ausland			insgesamt	dar. Ausland	
		insgesamt	Eurozone	Nicht- Eurozone			
um %							
14,0	14,3	.	B
.	05
.	06
.	08
.	09
8,0	9,0	.	C
4,9	4,6	6,6	3,2	11,0	6,4	6,7	10
7,8	8,6	.	11
.	13
- 7,8	- 7,6	- 8,3	- 8,3	- 8,4	- 7,7	- 8,3	16
- 2,9	- 4,7	- 0,4	2,6	- 2,7	- 3,0	- 0,6	17
3,2	4,0	- 7,5	.	.	3,2	- 5,4	18
.	19
10,2	3,1	18,7	25,3	11,5	9,8	15,7	20
- 7,4	- 4,6	- 11,1	8,0	- 16,8	10,5	16,5	21
7,4	11,4	0,1	2,7	- 4,6	8,2	0,6	22
- 4,1	- 9,1	16,3	16,4	16,2	- 4,3	16,9	23
13,1	7,5	17,2	1,2	28,8	13,2	17,3	24
3,8	3,3	5,5	6,1	4,7	3,9	5,9	25
17,9	18,5	17,1	- 10,2	33,3	18,6	16,7	26
- 3,2	- 1,5	- 11,1	- 11,9	- 10,4	- 2,7	- 8,1	27
- 1,6	- 5,6	4,5	- 2,7	12,3	- 1,7	5,4	28
14,4	4,1	40,5	36,4	56,6	13,5	40,2	29
- 28,3	- 24,3	- 50,8	.	.	- 28,3	- 50,8	30
- 9,8	- 5,7	- 28,1	.	.	- 10,1	- 28,1	31
- 10,2	- 10,9	.	32
- 5,4	- 3,2	- 39,4	- 41,5	- 33,3	- 5,1	- 38,5	33
12,6	11,2	15,2	15,3	15,1	12,8	14,3	
- 1,0	- 4,3	7,8	4,5	12,0	- 1,1	8,5	
- 19,8	- 17,0	- 32,9	.	.	- 20,3	- 32,9	
3,6	3,8	2,5	.	.	7,5	11,7	
8,1	6,5	11,9	12,1	11,6	9,1	12,7	B + C

**1.8 Ausgewählte Berechnungskennziffern in Betrieben im Verarbeitenden Gewerbe
nach hauptbeteiligten**

Systematik- Nummer der WZ 2008	Abschnitt Abteilung Hauptgruppe	Tätige Personen je Betrieb	Geleistete Arbeitsstunden je Tätige Person	Entgelte je geleisteter Arbeitsstunde
		Anzahl	h	EUR
B	Bergbau und Gewinnung von Steinen und Erden	326	115	44
05	Kohlenbergbau	.	.	.
06	Gewinnung von Erdöl und Erdgas	.	.	.
08	Gewinnung von Steinen und Erden, sonstiger Bergbau	270	122	39
09	Erbringung von Dienstleistungen für den Bergbau und für die Gewinnung von Steinen und Erden	.	.	.
C	Verarbeitendes Gewerbe	161	129	23
10	Herstellung von Nahrungs- und Futtermitteln	181	135	16
11	Getränkeherstellung	205	118	25
13	Herstellung von Textilien	129	144	17
16	Herstellung von Holz-, Flecht-, Korb- und Korkwaren (ohne Möbel)	143	126	21
17	Herstellung von Papier, Pappe und Waren daraus	152	125	27
18	Herstellung von Druckerzeugnissen; Vervielfältigung von bespielten Ton-, Bild- und Datenträgern	137	111	19
19	Kokerei und Mineralölverarbeitung	297	125	37
20	Herstellung von chemischen Erzeugnissen	172	133	34
21	Herstellung von pharmazeutischen Erzeugnissen	474	114	38
22	Herstellung von Gummi- und Kunststoffwaren	147	134	19
23	Herstellung von Glas und Glaswaren, Keramik, Verarbeitung von Steinen und Erden	146	129	23
24	Metallerzeugung und -bearbeitung	213	123	26
25	Herstellung von Metallerzeugnissen	110	130	20
26	Herstellung von Datenverarbeitungsgeräten, elektronischen und optischen Erzeugnissen	139	133	20
27	Herstellung von elektrischen Ausrüstungen	131	123	21
28	Maschinenbau	161	127	24
29	Herstellung von Kraftwagen und Kraftwagenteilen	198	143	19
30	Sonstiger Fahrzeugbau	214	115	29
31	Herstellung von Möbeln	160	121	19
32	Herstellung von sonstigen Waren	117	129	22
33	Reparatur und Installation von Maschinen und Ausrüstungen	132	126	25
	Vorleistungsgüterproduzenten und Energie	160	129	27
	Investitionsgüterproduzenten	148	128	23
	Gebrauchsgüterproduzenten	145	122	19
	Verbrauchsgüterproduzenten	196	128	20
B + C	Verarbeitendes Gewerbe sowie Bergbau und Gewinnung von Steinen und Erden insgesamt	163	128	24

sowie im Bergbau und der Gewinnung von Steinen und Erden Sachsen-Anhalts im April 2017
Wirtschaftszweigen

Entgelte je Tätige Person	Gesamtumsatz je Tätige Person	Umsatz aus Eigenerzeu- gung je Tätige Person	Anteile Entgelte am Gesamtumsatz	Anteile Auslands- umsatz am Gesamt- umsatz	Umsatz je geleisteter Arbeits- stunde	Systematik- Nummer der WZ 2008
EUR			%		EUR	
5 000	13 456	11 829	37	.	117	B
.	05
.	06
4 779	08
.	09
2 988	27 668	26 722	11	.	215	C
2 150	27 334	26 232	8	18	203	10
2 985	34 400	29 559	9	.	292	11
2 499	13
2 595	27 077	27 329	10	22	214	16
3 326	36 140	34 342	9	42	289	17
2 113	11 566	11 544	18	6	104	18
4 580	19
4 471	45 817	43 530	10	50	345	20
4 296	19 669	12 933	22	44	173	21
2 538	20 960	20 667	12	33	156	22
3 013	18 464	17 477	16	23	144	23
3 239	40 611	40 270	8	60	330	24
2 552	13 386	13 157	19	19	103	25
2 599	9 894	9 607	26	42	74	26
2 576	8 777	8 695	29	20	71	27
3 016	13 744	13 533	22	37	109	28
2 673	17 174	16 908	16	35	120	29
3 300	11 374	11 374	29	13	99	30
2 350	15 745	14 821	15	12	130	31
2 824	11 630	11 723	24	.	90	32
3 103	9 856	9 896	31	4	78	33
3 422	38 150	37 300	9	35	296	
2 898	12 934	12 753	22	27	101	
2 312	15 201	14 360	15	11	125	
2 530	24 281	22 282	10	21	189	
3 036	27 329	26 371	11	30	213	B + C

1.9 Auslandsumsatz nach Euro- und Nicht-Eurozone in Betrieben des Verarbeitenden Gewerbes sowie im Bergbau und der Gewinnung von Steinen und Erden Sachsen-Anhalts im April 2017 nach hauptbeteiligten Wirtschaftszweigen
- Veränderung gegenüber dem Vorjahresmonat

Systematik- Nummer der WZ 2008	Abschnitt Abteilung Hauptgruppe	Auslandsumsatz		
		insgesamt	Eurozone	Nicht-Eurozone
		um %		
B	Bergbau und Gewinnung von Steinen und Erden	.	.	.
05	Kohlenbergbau	.	.	.
06	Gewinnung von Erdöl und Erdgas	.	.	.
08	Gewinnung von Steinen und Erden, sonstiger Bergbau	.	.	.
09	Erbringung von Dienstleistungen für den Bergbau und Gewinnung von Steinen und Erden	.	.	.
C	Verarbeitendes Gewerbe	.	.	.
10	Herstellung von Nahrungs- und Futtermitteln	3,3	- 2,0	10,5
11	Getränkeherstellung	.	.	.
13	Herstellung von Textilien	.	.	.
16	Herstellung von Holz-, Flecht-, Korb- und Korkwaren (ohne Möbel)	- 14,9	- 16,0	- 4,8
17	Herstellung von Papier, Pappe und Waren daraus	- 10,4	- 0,4	- 18,0
18	Herstellung von Druckerzeugnissen; Vervielfältigung von bespielten Ton-, Bild- und Datenträgern	- 29,0	.	.
19	Kokerei und Mineralölverarbeitung	.	.	.
20	Herstellung von chemischen Erzeugnissen	8,9	12,6	5,0
21	Herstellung von pharmazeutischen Erzeugnissen	- 14,3	16,5	- 23,0
22	Herstellung von Gummi- und Kunststoffwaren	- 4,6	- 6,6	- 0,7
23	Herstellung von Glas und Glaswaren, Keramik, Verarbeitung von Steinen und Erden	22,7	15,2	34,6
24	Metallerzeugung und -bearbeitung	7,1	- 11,8	22,6
25	Herstellung von Metallerzeugnissen	- 11,0	10,2	- 38,5
26	Herstellung von Datenverarbeitungsgeräten, elektronischen und optischen Erzeugnissen	7,8	- 24,8	29,2
27	Herstellung von elektrischen Ausrüstungen	- 8,6	17,1	- 21,7
28	Maschinenbau	- 21,2	- 30,9	- 10,5
29	Herstellung von Kraftwagen und Kraftwagenteilen	22,3	16,8	45,8
30	Sonstiger Fahrzeugbau	- 48,4	.	.
31	Herstellung von Möbeln	- 50,4	.	.
32	Herstellung von sonstigen Waren	.	.	.
33	Reparatur und Installation von Maschinen und Ausrüstungen	- 53,1	- 53,7	- 51,1
	Vorleistungsgüterproduzenten und Energie	6,0	4,8	7,5
	Investitionsgüterproduzenten	- 13,4	- 17,2	- 8,3
	Gebrauchsgüterproduzenten	- 60,1	.	.
	Verbrauchsgüterproduzenten	-	.	.
B + C	Verarbeitendes Gewerbe sowie Bergbau und Gewinnung von Steinen und Erden insgesamt	1,8	0,8	2,9

Ergebnisse nach Kreisen

2. Betriebe im Verarbeitenden Gewerbe sowie im Bergbau und der Gewinnung von Steinen und Erden

Lfd. Nr.	Kreisfreie Stadt Landkreis Land	Betriebe	Tätige Personen insgesamt	Geleistete Arbeitsstunden	Entgelte
		Anzahl		1 000	1 000 EUR
1	Dessau-Roßlau, Stadt	24	4 724	570	15 023
2	Halle (Saale), Stadt	23	3 369	437	10 921
3	Magdeburg, Landeshauptstadt	38	6 747	810	18 411
4	Altmarkkreis Salzwedel	25	3 689	483	10 418
5	Anhalt-Bitterfeld	75	12 019	1 595	38 196
6	Börde	68	13 393	1 673	43 228
7	Burgenlandkreis	58	9 231	1 136	27 760
8	Harz	76	11 799	1 519	34 249
9	Jerichower Land	33	3 791	512	9 943
10	Mansfeld-Südharz	36	6 465	820	16 230
11	Saalekreis	73	10 808	1 434	40 382
12	Salzlandkreis	72	11 772	1 578	36 170
13	Stendal	23	4 220	524	10 766
14	Wittenberg	45	7 263	947	20 065
15	Sachsen-Anhalt	669	109 290	14 035	331 762

Sachsen-Anhalts im April 2017 nach kreisfreien Städten und Landkreisen

Gesamtumsatz					Lfd. Nr.
insgesamt	Inland	Ausland			
		insgesamt	Eurozone	Nicht-Eurozone	
1 000 EUR					
50 560	33 336	17 224	9 877	7 347	1
45 348	30 540	14 807	.	.	2
80 818	59 821	20 997	13 100	7 898	3
60 142	44 569	15 572	10 949	4 623	4
286 496	196 553	89 944	55 165	34 779	5
264 092	171 844	92 248	38 243	54 006	6
380 555	307 957	72 598	42 072	30 526	7
184 833	124 153	60 679	37 325	23 354	8
76 008	59 164	16 844	9 731	7 113	9
163 584	83 226	80 358	44 814	35 544	10
824 359	609 621	214 738	134 122	80 616	11
277 578	148 637	128 941	34 950	93 991	12
103 610	77 508	26 102	.	.	13
188 836	134 600	54 237	27 259	26 977	14
2 986 817	2 081 528	905 289	478 720	426 569	15

Veröffentlichungen im Statistischen Landesamt Sachsen-Anhalt

Im Monat Juli 2017 erschienen

Bestell-Nr. ¹	Kennziffer/Periodizität	Titel	Preis (in EUR)
1 Z 0 03	Z	Statistisches Monatsheft 7/2017	5,50
3 E 1 02	E I - m-3/17	Beschäftigte, Umsatz im Verarbeitenden Gewerbe sowie im Bergbau und der Gewinnung von Steinen und Erden - März 2017 - Vorläufige Ergebnisse Betriebe mit 50 und mehr tätigen Personen	5,00
3 E 2 01	E II - m-4/17	Umsatz, Tätige Personen, Auftragseingang und Auftragsbestand im Baugewerbe April 2017	2,50
3 G 4 01	G IV - m-3/17	Gäste und Übernachtungen im Reiseverkehr, Beherbergungskapazität März 2017 - Januar bis März 2017 -Vorläufige Ergebnisse	6,00
3 H 1 01	H I - m-6/17	Straßenverkehrsunfälle - Juni 2017 - Vorläufige Ergebnisse	6,00
3 H 1 01	H I - m-7/17	Straßenverkehrsunfälle - Juli 2017 - Vorläufige Ergebnisse	6,00
3 H 1 01	H I - m-8/17	Straßenverkehrsunfälle - August 2017 - Vorläufige Ergebnisse	6,00
3 H 1 01	H I - m-9/17	Straßenverkehrsunfälle - September 2017 - Vorläufige Ergebnisse	6,00
3 H 1 01	H I - m-10/17	Straßenverkehrsunfälle - Oktober 2017 - Vorläufige Ergebnisse	6,00
3 H 1 01	H I - m-11/17	Straßenverkehrsunfälle - November 2017 - Vorläufige Ergebnisse	6,00
3 H 1 01	H I - m-12/17	Straßenverkehrsunfälle - Dezember 2017 - Vorläufige Ergebnisse	6,00
3 H 1 06	H I - j/15	Personenbeförderung im Nahverkehr auf Schienen und Straßen sowie Fernverkehr mit Omnibussen - Jahr 2015	2,50
3 L 2 01	L II - vj-1/17	Gemeindefinanzen - Einzahlungen und Auszahlungen - Schuldenstände - Kassenstatistik - 01.01.2017 - 31.03.2017 - Schuldenstatistik 31.03.2017	14,50
3 L 3 02	L III - j/16	Personal im öffentlichen Dienst - Stand: 30.06.2016	6,50
3 M 1 02	M I - vj-2/17	Preisindizes für Bauwerke - Mai 2017	3,00

¹ Veröffentlichung als PDF-Datei kostenfrei erhältlich - bei Bestellung bitte die erste Stelle der Bestellnummer durch eine „6“ ersetzen



Bestellnummer: 3E102

www.statistik.sachsen-anhalt.de



E I
m-04/17