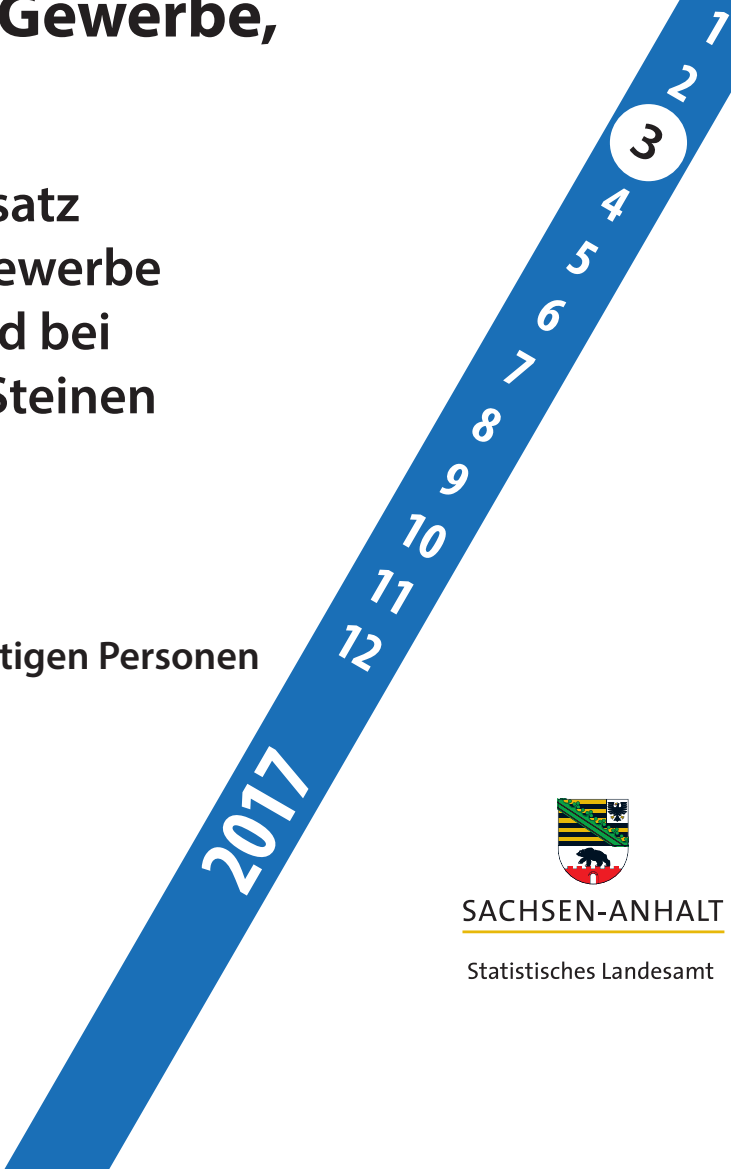




Produzierendes Gewerbe, Handwerk

Tätige Personen, Umsatz
im Verarbeitenden Gewerbe
sowie im Bergbau und bei
der Gewinnung von Steinen
und Erden

März 2017
Vorläufige Ergebnisse
Betriebe mit 50 und mehr tätigen Personen



SACHSEN-ANHALT

Statistisches Landesamt

Herausgabemonat Juli 2017

Inhaltliche Verantwortung:

Dezernat Verarbeitendes Gewerbe, Handwerk, Bau, Energie
Herr Streufert Telefon: 0345 2318-303

Pressesprecherin/Dezernatsleiterin Öffentlichkeitsarbeit:

Frau Richter-Grünwald Telefon: 0345 2318-702

Auskünfte:

Frau Schöne Telefon: 0345 2318-777
Frau Hohlstamm Telefon: 0345 2318-715
Frau Heyl Telefon: 0345 2318-716
 Telefax: 0345 2318-913
 E-Mail: info@stala.mi.sachsen-anhalt.de
 Internet: www.statistik.sachsen-anhalt.de

Vertrieb: Telefon: 0345 2318-718
 E-Mail: shop@stala.mi.sachsen-anhalt.de

**Bibliothek und
Besucherdienst:** Merseburger Straße 2
 Montag - Freitag: 8.00 Uhr - 12.00 Uhr
 Telefon: 0345 2318-714
 E-Mail: bibliothek@stala.mi.sachsen-anhalt.de

**Schriftliche
Bestellungen an:** Statistisches Landesamt Sachsen-Anhalt
 Öffentlichkeitsarbeit
 Postfach 20 11 56
 06012 Halle (Saale)

Herausgeber: Statistisches Landesamt Sachsen-Anhalt

© Statistisches Landesamt Sachsen-Anhalt, Halle (Saale) 2017
 Auszugsweise Vervielfältigung und Verbreitung mit Quellenangabe gestattet.

Bezug: Preis: 5,00 Euro
 kostenfrei als PDF-Datei verfügbar - Bestell-Nr.: 6E102



Produzierendes Gewerbe, Handwerk

Tätige Personen, Umsatz im
Verarbeitenden Gewerbe
sowie im Bergbau
und der Gewinnung
von Steinen und Erden

Vorläufige Ergebnisse
Betriebe mit 50 und
mehr tätigen Personen

März 2017

Land Sachsen-Anhalt

Inhaltsverzeichnis

	Seite
Vorbemerkungen	4
Klassifikation der Wirtschaftszweige	8
Grafiken	16
1. Ergebnisse der Betriebe im Verarbeitenden Gewerbe sowie im Bergbau und der Gewinnung von Steinen und Erden Sachsen-Anhalts	
1.1 Betriebe im Verarbeitenden Gewerbe sowie im Bergbau und der Gewinnung von Steinen und Erden Sachsen-Anhalts - Jahr 2007 bis März 2017	18
1.2 Betriebe im Verarbeitenden Gewerbe Sachsen-Anhalts - Jahr 2007 bis März 2017	19
1.3 Fachliche Betriebsteile, Tätige Personen und Umsatz im Verarbeitenden Gewerbe sowie im Bergbau und der Gewinnung von Steinen und Erden Sachsen-Anhalts im März 2017 nach beteiligten Wirtschaftszweigen	20
1.4 Betriebe, Tätige Personen, Arbeitsstunden, Entgelte und Umsatz im Verarbeitenden Gewerbe sowie im Bergbau und der Gewinnung von Steinen und Erden Sachsen-Anhalts im März 2017 nach hauptbeteiligten Wirtschaftszweigen	22
1.5 Tätige Personen, Arbeitsstunden, Entgelte und Umsatz in den Betrieben des Verarbeitenden Gewerbes sowie im Bergbau und der Gewinnung von Steinen und Erden Sachsen-Anhalts im März 2017 nach hauptbeteiligten Wirtschaftszweigen - Veränderung gegenüber dem Vorjahresmonat	30
1.6 Ausgewählte Berechnungskennziffern in Betrieben im Verarbeitenden Gewerbe sowie im Bergbau und der Gewinnung von Steinen und Erden Sachsen-Anhalts im März 2017 nach hauptbeteiligten Wirtschaftszweigen	32
1.7 Auslandsumsatz nach Euro- und Nicht-Eurozone in Betrieben des Verarbeitenden Gewerbes sowie im Bergbau und der Gewinnung von Steinen und Erden Sachsen-Anhalts im März 2017 nach hauptbeteiligten Wirtschaftszweigen - Veränderung gegenüber dem Vorjahresmonat	34
2. Betriebe im Verarbeitenden Gewerbe sowie im Bergbau und der Gewinnung von Steinen und Erden Sachsen-Anhalts im März 2017 nach kreisfreien Städten und Landkreisen	36

Vorbemerkungen

In dem vorliegenden Bericht werden die Daten des Monatsberichtes für Betriebe im Verarbeitenden Gewerbe sowie im Bergbau und der Gewinnung von Steinen und Erden des Landes Sachsen-Anhalt in der fachlichen Gliederung der „Klassifikation der Wirtschaftszweige, Ausgabe 2008“ (WZ 2008), nachgewiesen.

Ab 2007 werden mit dem Monatsbericht die produzierenden Betriebe mit 50 und mehr tätigen Personen von Unternehmen des Verarbeitenden Gewerbes sowie des Bergbaus und der Gewinnung von Steinen und Erden sowie die produzierenden Betriebe mit 50 und mehr tätigen Personen von Unternehmen anderer Wirtschaftszweige erfasst.

Die unterhalb dieser Abschnidegrenze liegenden Betriebe werden ab dem Berichtsjahr 2007 nur noch im neu eingeführten Jahresbericht für Betriebe nach den tätigen Personen, den Entgelten und dem Umsatz befragt.

Die Ergebnisse für Betriebe im Verarbeitenden Gewerbe sowie im Bergbau und der Gewinnung von Steinen und Erden von Unternehmen des Produzierenden Gewerbes mit im Allgemeinen 20 oder mehr tätigen Personen und die produzierenden Betriebe mit im Allgemeinen 20 oder mehr tätigen Personen von Unternehmen der übrigen Wirtschaftsbereiche werden jährlich zusammen mit denen für Unternehmen im Jahresbericht (Bestellnummer 3E103) für das Produzierende Gewerbe als Jahresdaten veröffentlicht.

Rechtsgrundlagen

Rechtsgrundlagen für die Durchführung des Monatsberichts über die Abschnitte B „Bergbau und Gewinnung von Steinen und Erden“ und C „Verarbeitendes Gewerbe“ der „Klassifikation der Wirtschaftszweige, Ausgabe 2008 (WZ 2008)“ sind:

- das Gesetz über die Statistik im Produzierenden Gewerbe (ProdGewStatG) in der Fassung der Bekanntmachung vom 21. März 2002 (BGBl. I S. 1181), zuletzt geändert durch Artikel 271 der Verordnung vom 31. August 2015 (BGBl. I S.1474)
- das Gesetz über die Statistik für Bundeszwecke (Bundesstatistikgesetz - BStatG) vom 22. Januar 1987 (BGBl. I S. 462, 565), zuletzt geändert durch Artikel 1 des Gesetzes vom 21. Juli 2016 (BGBl. I S. 1768).

Klassifikation

Die Zuordnung der Betriebe bzw. Unternehmen und die fachliche Gliederung der Ergebnisse erfolgt auf Grundlage der „Klassifikation der Wirtschaftszweige, Ausgabe 2008“ (WZ 2008). Mit der Einführung der WZ 2008 wird die Verordnung (EG) Nr. 1893/2006 des Europäischen Parlaments und des Rates vom 20. Dezember 2006 (ABl. Nr. L 393 vom 30.12.2006 S. 1) zur Einführung der Statistischen Systematik der Wirtschaftszweige in der Europäischen Gemeinschaft (NACE Rev. 2) umgesetzt. Das Kodierungssystem der WZ 2008 unterscheidet zwischen Abschnitten (Buchstaben A - U), Abteilungen (Zweisteller), Gruppen (Dreisteller), Klassen (Viersteller) und Unterklassen (Fünfsteller).

Der Wirtschaftsbereich „Verarbeitendes Gewerbe sowie Bergbau und Gewinnung von Steinen und Erden“ erstreckt sich über die Abschnitte B und C sowie - in der numerischen Gliederung - über die Abteilungen 05 bis 33 der WZ 2008 (siehe Seite 8 ff).

Die Anwendung der neuen Klassifikation hat Auswirkungen auf den Berichtskreis der Statistiken im Produzierenden Gewerbe, weil einige Tätigkeiten innerhalb des Produzierenden Gewerbes umgruppiert, andere zusätzlich aufgenommen oder ausgegliedert wurden. Darüber hinaus erfolgt die Kodierung der Wirtschaftszweige nunmehr nach einem völlig neuen Nummerierungssystem.

Infolge der strukturellen Veränderungen beim Produzierenden Gewerbe durch den Übergang auf die WZ 2008 zählen zum Beispiel die Branchen des Verlagsgewerbes und des Recyclings nicht mehr in das Verarbeitende Gewerbe. Aber auch innerhalb des Verarbeitenden Gewerbes wurden mit der WZ 2008 erhebliche Anpassungen bei der Zusammensetzung der Wirtschaftszweige vorgenommen. So werden künftig Montage- und Installationsleistungen in eigenständigen Klassen der WZ 2008 nachgewiesen.

Neben den Angaben für die Wirtschaftszweiggliederungen der WZ 2008 werden auch Ergebnisse für die Hauptgruppen Vorleistungsgüter, Investitionsgüter, Gebrauchsgüter, Verbrauchsgüter und Energie veröffentlicht.

Die Verordnung (EG) Nr. 586/2001 der Kommission vom 26. März 2001 zur Durchführung der Verordnung (EG) Nr. 656/2007 der Kommission vom 14. Juni 2007 (ABl. EU Nr. L 155 S. 3) legt die Definition der Hauptgruppen fest.

Die genaue Zusammensetzung der Hauptgruppen kann dem Auszug der Klassifikation der Wirtschaftszweige, Ausgabe 2008 (WZ 2008), ab Seite 8 entnommen werden.

Aus Geheimhaltungsgründen wird die Hauptgruppe Energie nicht gesondert veröffentlicht, sondern wird mit der Hauptgruppe Vorleistungs-güterproduzenten zusammengefasst.

Berichtskreis

Im Monatsbericht werden Betriebe des Wirtschaftsbereichs Verarbeitendes Gewerbe sowie Bergbau und Gewinnung von Steinen und Erden (Industrie und Handwerk einschließlich handwerklicher Nebenbetriebe) mit mindestens 50 tätigen Personen erfasst.

Mit Einführung der WZ 2008 werden Einheiten (Betriebe) ohne eigene Warenproduktion, die fremdbezogene Waren oder Dienstleistungen in eigenem Namen bzw. im Namen des Unternehmens/der Unternehmensgruppe, zu dem/der sie gehören, verkaufen (Converter), nicht mehr dem Verarbeitenden Gewerbe zugerechnet (nähere Hinweise siehe Erhebungsunterlagen des Monatsberichts für Betriebe).

Als Betrieb gilt in der amtlichen Unternehmensstatistik ein an einem räumlich festgestellten Ort gelegenes Unternehmen oder Teil eines Unternehmens (z. B. Fabrikations-/Werkstätte, Werk, Bergwerk, Grube). An diesem Ort oder von diesem Ort werden Wirtschaftstätigkeiten ausgeübt, für die - mit Ausnahmen - eine oder mehrere Personen (ggf. auch nur Teilzeitbeschäftigte) im Auftrag ein und desselben Unternehmens arbeiten. Ein Betrieb untersteht immer einem (einzigen) Unternehmen, das seinerseits seinen Sitz stets in einem seiner Betriebe hat.

Örtlich getrennte Hauptverwaltungen von Unternehmen des Erhebungsbereichs werden ebenfalls als eigenständige Betriebe dieses Bereichs erfasst.

Die Merkmalswerte sind für den gesamten Betrieb zu melden und schließen auch die nichtproduzierenden Teile ein.

Methodische Hinweise zu den Ergebnissen

In der Tabellengruppe 1 sind die Ergebnisse des Monatsberichts der Betriebe im Bergbau und der Gewinnung von Steinen und Erden in Sachsen-Anhalt dargestellt.

Bei Betrieben werden die tätigen Personen und die Umsätze nach fachlichen Betriebsteilen, alle übrigen Merkmale nur für den gesamten Betrieb erhoben.

Ein fachlicher Betriebsteil ist ein Teil eines Betriebes, in welchem nur eine bestimmte wirtschaftliche Tätigkeit ausgeführt wird. Im Falle, ein Betrieb übt nur eine wirtschaftliche Tätigkeit aus, sind die Einheiten Betrieb und fachlicher Betriebsteil identisch.

Hinsichtlich der Darstellung der Ergebnisse wird bei tätigen Personen und Umsätzen zwischen einem Nachweis nach hauptbeteiligten und beteiligten Wirtschaftszweigen unterschieden. Beim Nachweis nach hauptbeteiligten Wirtschaftszweigen werden alle Angaben eines Betriebes dem Wirtschaftszweig zugeordnet, in dem das wirtschaftliche Schwergewicht des Betriebes liegt. Für die Darstellung nach beteiligten Wirtschaftszweigen (fachliche Einheiten) werden die tätigen Personen und Umsätze (Betriebe mit Betriebsteilen in mehreren Klassen der WZ 2008) auf diejenigen Zweige aufgeteilt, denen die einzelnen Betriebsteile entsprechend ihrer Produktion zuzuordnen sind. Bei diesem Nachweis werden die tätigen Personen und Umsätze in den sonstigen Betriebsteilen nicht berücksichtigt.

Im Monatsbericht für Betriebe sind die Ergebnisse aller Betriebe des Verarbeitenden Gewerbes sowie des Bergbaus und der Gewinnung von Steinen und Erden auf dem Territorium Sachsen-Anhalts enthalten, auch wenn sich der Unternehmenssitz einzelner Betriebe außerhalb des Landes Sachsen-Anhalts befindet.

Die Tabelle 2 enthält die Ergebnisse des Monatsberichts für Betriebe in der territorialen Gliederung nach kreisfreien Städten und Landkreisen des Landes Sachsen-Anhalt.

Erhebungsmerkmale

Tätige Personen: Alle am Monatsende im Betrieb tätigen Personen einschl. der tätigen Inhaber/-innen, mithelfenden Familienangehörigen (auch unbezahlt mithelfende Familienangehörige, soweit sie mindestens ein Drittel der üblichen Arbeitszeit im Betrieb tätig sind), an andere Unternehmen überlassenen Mitarbeiter/-innen und Heimarbeiter/-innen, aber ohne Leiharbeitnehmer/-innen. Einbezogen werden u. a. Erkrankte, Urlauber/-innen, Kurzarbeiter/-innen, Streikende, von der Aussperrung Betroffene, Personen in Altersteilzeitregelungen, Auszubildende, Saison- und Aushilfsarbeiter/-innen sowie Teilzeitbeschäftigte. Die tätigen Personen umfassen auch die kaufmännischen Auszubildenden (einschl. der Auszubildenden in den übrigen nichtgewerblichen Ausbildungsberufen) und die gewerblich Auszubildenden.

Nicht zu den tätigen Personen rechnen Leiharbeiterinnen/Leiharbeiter im Sinne des Arbeitnehmerüberlassungsgesetzes (AÜG), Arbeitskräfte, die als Beauftragte anderer Betriebe/Unternehmen im meldenden Betrieb Montage- und Reparaturarbeiten durchführen sowie aufgrund einer tarifvertraglichen Vorruhestandsregelung vorzeitig ausgeschiedene Mitarbeiterinnen/Mitarbeiter.

Geleistete Arbeitsstunden: Zu melden sind die von allen tätigen Personen (einschl. der Heimarbeiter/-innen und der Auszubildenden) im Betrieb tatsächlich geleisteten (nicht die bezahlten) Stunden, einschl. Über-, Nacht-, Sonntags- und Feiertagsstunden.

Entgelte: Die Entgelte entsprechen der Brutto-lohn- und Bruttogehaltssumme. Dies ist die Bruttosumme der Bar- und Sachbezüge der tätigen Personen einschl. der an andere Unternehmen überlassenen Mitarbeiter/-innen, ohne Pflichtanteile des Arbeitgebers zur Sozialversicherung und Vergütungen, die als Spesenersatz anzusehen sind.

Einzubeziehen sind tariflich oder frei vereinbarte Zulagen (z. B. Akkord-, Nachtarbeits-, Schmutzzulagen), Naturalvergütungen, Vergütungen für ausgefallene Arbeitszeit (z. B. Urlaubslöhne), Lohn- und Gehaltsfortzahlung im Krankheitsfall und Zuschüsse des Arbeitgebers zum Krankengeld, Arbeitsentgelte und sonstige lohnsteuerpflichtige Zahlungen des Arbeitgebers im Rahmen von Altersteilzeitregelungen, Urlaubsbeihilfen, Gratifikationen, Gewinnbeteiligungen, tariflich oder frei vereinbarte Kindergelder und sonstige Familienzuschläge sowie Erziehungsbeihilfen, ferner vermögenswirksame Leistungen des Arbeitgebers und gezahlte Beträge an tätige Personen in eigenen Sozialeinrichtungen (z. B. Werksarzt) sowie Bezüge von Gesellschaftern, Vorstandsmitgliedern und anderen leitenden Kräften (soweit sie steuerlich als Einkünfte aus unselbständiger Arbeit gelten) und Provisionen und Tantiemen.

Nicht einzubeziehen sind Anweisungen des staatlichen Kindergeldes, Sozial- und sonstige Aufwendungen des Arbeitgebers (u. a. Pflichtbeiträge zur Sozialversicherung, Aufwendungen für die betriebliche Altersversorgung, Vorruhestandszahlungen, Kurzarbeitergeld), an andere Unternehmen für entgeltliche Überlassung von Arbeitskräften gezahlte Beträge sowie Einnahmen von anderen Unternehmen für die Überlassung von Arbeitnehmern.

Umsatz: Umsatz aus eigener Erzeugung (einschließlich Umsatz aus dem Verkauf von Energie und Nebenerzeugnissen und Abfällen sowie Entgelte für industrielle Dienstleistungen, Instandhaltungen und Montagen). Umsatz aus Handelsware und sonstigen nichtindustriellen/nichthandwerklichen Tätigkeiten (z. B. Erlöse aus Vermietung und Verpachtung sowie aus Lizenzverträgen, Provisionseinnahmen und Einnahmen aus der Veräußerung von Patenten).

Der Umsatz beruht auf den Rechnungswerten (Fakturenwerte) ohne in Rechnung gestellte Umsatzsteuer. Im Umsatz enthalten sind Verbrauchssteuern und Kosten für Fracht, Verpackung und Porto, auch wenn diese gesondert berechnet werden. Außerordentliche und betriebsfremde Erträge aus dem Verkauf von Anlagegütern, aus der Verpachtung von Grundstücken, Zinsen, Dividenden und dgl. sind nicht im Umsatz enthalten. Da es sich grundsätzlich um fakturierte Werte handelt, enthält der Umsatz auch nicht den Wert der Lieferungen, die innerhalb eines Unternehmens von Werk zu Werk stattfinden.

Inlandsumsatz: Umsatz mit Abnehmern im gesamten Bundesgebiet sowie Umsatz mit den im Bundesgebiet stationierten ausländischen Streitkräften.

Auslandsumsatz: Umsatz mit Abnehmern im Ausland und - soweit einwandfrei erkennbar - Umsatz mit deutschen Exporteuren.

Als Auslandsumsatz mit der Eurozone gilt der Umsatz mit den Staaten Belgien, Estland, Lettland, Finnland, Frankreich, Griechenland, Irland, Italien, Luxemburg, Malta, den Niederlanden, Österreich, Portugal, Slowakei, Slowenien, Spanien und Zypern.

Als Auslandsumsatz mit der Nicht-Eurozone gilt der Umsatz mit allen Staaten außer den oben genannten Staaten der Eurozone.

Anmerkung

Abweichungen in den Summen sind auf das Runden der Zahlen zurückzuführen.

Zeichenerklärung

- nichts vorhanden (genau null)
- 0 weniger als die Hälfte von 1 in der letzten besetzten Stelle, jedoch mehr als nichts
- . Zahlenwert unbekannt oder geheim zu halten
- x Tabellenfach gesperrt, weil Aussage nicht sinnvoll
- ... Angabe fällt später an

Abkürzungen

- a. n. g. = anderweitig nicht genannt
- bzw. = beziehungsweise
- einschl. = einschließlich
- EUR = Euro
- H. v. = Herstellung von
- u. dgl. = und dergleichen
- usw. = und so weiter
- z. B. = zum Beispiel

**Klassifikation der Wirtschaftszweige, Ausgabe 2008 (WZ 2008),
und Zuordnung der Klassen nach WZ 2008 zu den Hauptgruppen**

Wirtschaftsbereich: Verarbeitendes Gewerbe sowie Bergbau und Gewinnung von Steinen und Erden

Nr. der WZ 2008	Bezeichnung	Hauptgruppe
B	Abschnitt B – Bergbau und Gewinnung von Steinen und Erden	
05	Kohlenbergbau	
05.1	Steinkohlenbergbau	
05.10	Steinkohlenbergbau	EN
05.2	Braunkohlenbergbau	
05.20	Braunkohlenbergbau	EN
06	Gewinnung von Erdöl und Erdgas	
06.1	Gewinnung von Erdöl	
06.10	Gewinnung von Erdöl	EN
06.2	Gewinnung von Erdgas	
06.20	Gewinnung von Erdgas	EN
07	Erzbergbau	
07.1	Eisenerzbergbau	
07.10	Eisenerzbergbau	A
07.2	NE-Metallerzbergbau	
07.21	Bergbau auf Uran- und Thoriumerze	A
07.29	Sonstiger NE-Metallerzbergbau	A
08	Gewinnung von Steinen und Erden, sonstiger Bergbau	
08.1	Gewinnung von Natursteinen, Kies, Sand, Ton und Kaolin	
08.11	Gewinnung von Naturwerksteinen und Natursteinen, Kalk- und Gipsstein, Kreide und Schiefer	A
08.12	Gewinnung von Kies, Sand, Ton und Kaolin	A
08.9	Sonstiger Bergbau; Gewinnung von Steinen und Erden a. n. g.	
08.91	Bergbau auf chemische und Düngemittelminerale	A
08.92	Torfgewinnung	A
08.93	Gewinnung von Salz	A
08.99	Gewinnung von Steinen und Erden a. n. g.	A
09	Erbringung von Dienstleistungen für den Bergbau und für die Gewinnung von Steinen und Erden	
09.1	Erbringung von Dienstleistungen für die Gewinnung von Erdöl und Erdgas	
09.10	Erbringung von Dienstleistungen für die Gewinnung von Erdöl und Erdgas	A
09.9	Erbringung von Dienstleistungen für den sonstigen Bergbau und die Gewinnung von Steinen und Erden	
09.90	Erbringung von Dienstleistungen für den sonstigen Bergbau und die Gewinnung von Steinen und Erden	A
C	Abschnitt C – Verarbeitendes Gewerbe	
10	Herstellung von Nahrungs- und Futtermitteln	
10.1	Schlachten und Fleischverarbeitung	
10.11	Schlachten (ohne Schlachten von Geflügel)	VG
10.12	Schlachten von Geflügel	VG
10.13	Fleischverarbeitung	VG
10.2	Fischverarbeitung	
10.20	Fischverarbeitung	VG

Nr. der WZ 2008	Bezeichnung	Hauptgruppe
10.3	Obst- und Gemüseverarbeitung	
10.31	Kartoffelverarbeitung	VG
10.32	Herstellung von Frucht- und Gemüsesäften	VG
10.39	Sonstige Verarbeitung von Obst und Gemüse	VG
10.4	Herstellung von pflanzlichen und tierischen Ölen und Fetten	
10.41	Herstellung von Ölen und Fetten (ohne Margarine u. ä. Nahrungsfette)	VG
10.42	Herstellung von Margarine u. ä. Nahrungsfetten	VG
10.5	Milchverarbeitung	
10.51	Milchverarbeitung (ohne Herstellung von Speiseeis)	VG
10.52	Herstellung von Speiseeis	VG
10.6	Mahl- und Schälmmühlen, Herstellung von Stärke und Stärkeerzeugnissen	
10.61	Mahl- und Schälmmühlen	A
10.62	Herstellung von Stärke und Stärkeerzeugnissen	A
10.7	Herstellung von Back- und Teigwaren	
10.71	Herstellung von Backwaren (ohne Dauerbackwaren)	VG
10.72	Herstellung von Dauerbackwaren	VG
10.73	Herstellung von Teigwaren	VG
10.8	Herstellung von sonstigen Nahrungsmitteln	
10.81	Herstellung von Zucker	VG
10.82	Herstellung von Süßwaren (ohne Dauerbackwaren)	VG
10.83	Verarbeitung von Kaffee und Tee, Herstellung von Kaffee-Ersatz	VG
10.84	Herstellung von Würzmitteln und Soßen	VG
10.85	Herstellung von Fertiggerichten	VG
10.86	Herstellung von homogenisierten und diätetischen Nahrungsmitteln	VG
10.89	Herstellung von sonstigen Nahrungsmitteln a. n. g.	VG
10.9	Herstellung von Futtermitteln	
10.91	Herstellung von Futtermitteln für Nutztiere	A
10.92	Herstellung von Futtermitteln für sonstige Tiere	A
11	Getränkeherstellung	
11.0	Getränkeherstellung	
11.01	Herstellung von Spirituosen	VG
11.02	Herstellung von Traubenwein	VG
11.03	Herstellung von Apfelwein und anderen Fruchtweinen	VG
11.04	Herstellung von Wermutwein und sonstigen aromatisierten Weinen	VG
11.05	Herstellung von Bier	VG
11.06	Herstellung von Malz	VG
11.07	Herstellung von Erfrischungsgetränken, Gewinnung natürlicher Mineralwässer	VG
12	Tabakverarbeitung	
12.0	Tabakverarbeitung	
12.00	Tabakverarbeitung	VG
13	Herstellung von Textilien	
13.1	Spinnstoffaufbereitung und Spinnerei	
13.10	* Spinnstoffaufbereitung und Spinnerei	A
13.2	Weberei	
13.20	* Weberei	A
13.3	Veredlung von Textilien und Bekleidung	
13.30	* Veredlung von Textilien und Bekleidung	A

Nr. der WZ 2008	Bezeichnung	Hauptgruppe
13.9	Herstellung von sonstigen Textilwaren	
13.91 *	Herstellung von gewirktem und gestricktem Stoff	VG
13.92 *	Herstellung von konfektionierten Textilwaren (ohne Bekleidung)	VG
13.93 *	Herstellung von Teppichen	VG
13.94 *	Herstellung von Seilerwaren	VG
13.95 *	Herstellung von Vliesstoff und Erzeugnissen daraus (ohne Bekleidung)	VG
13.96 *	Herstellung von technischen Textilien	VG
13.99 *	Herstellung von sonstigen Textilwaren a. n. g.	VG
14	Herstellung von Bekleidung	
14.1	Herstellung von Bekleidung (ohne Pelzbekleidung)	
14.11 *	Herstellung von Lederbekleidung	VG
14.12 *	Herstellung von Arbeits- und Berufsbekleidung	VG
14.13 *	Herstellung von sonstiger Oberbekleidung	VG
14.14 *	Herstellung von Wäsche	VG
14.19 *	Herstellung von sonstiger Bekleidung und Bekleidungszubehör a. n. g.	VG
14.2	Herstellung von Pelzwaren	
14.20 *	Herstellung von Pelzwaren	VG
14.3	Herstellung von Bekleidung aus gewirktem und gestricktem Stoff	
14.31 *	Herstellung von Strumpfwaren	VG
14.39 *	Herstellung von sonstiger Bekleidung aus gewirktem und gestricktem Stoff	VG
15	Herstellung von Leder, Lederwaren und Schuhen	
15.1	Herstellung von Leder und Lederwaren (ohne Herstellung von Lederbekleidung)	
15.11	Herstellung von Leder und Lederfaserstoff; Zurichtung und Färben von Fellen	VG
15.12	Lederverarbeitung (ohne Herstellung von Lederbekleidung)	VG
15.2	Herstellung von Schuhen	
15.20	Herstellung von Schuhen	VG
16	Herstellung von Holz-, Flecht-, Korb- und Korkwaren (ohne Möbel)	
16.1	Säge-, Hobel- und Holzimprägnierwerke	
16.10	Säge-, Hobel- und Holzimprägnierwerke	A
16.2	Herstellung von sonstigen Holz-, Kork-, Flecht- und Korbwaren (ohne Möbel)	
16.21	Herstellung von Furnier-, Sperrholz-, Holzfaser- und Holzspanplatten	A
16.22	Herstellung von Parketttafeln	A
16.23	Herstellung von sonstigen Konstruktionsteilen, Fertigbauteilen, Ausbauelementen und Fertigteilbauten aus Holz	A
16.24	Herstellung von Verpackungsmitteln, Lagerbehältern und Ladungsträgern aus Holz	A
16.29	Herstellung von Holzwaren a. n. g. Kork-, Flecht- und Korbwaren (ohne Möbel)	A
17	Herstellung von Papier-, Pappe und Waren daraus	
17.1	Herstellung von Holz- und Zellstoff, Papier, Karton und Pappe	
17.11 *	Herstellung von Holz- und Zellstoff	A
17.12 *	Herstellung von Papier, Karton und Pappe	A
17.2	Herstellung von Waren aus Papier, Karton und Pappe	
17.21 *	Herstellung von Wellpapier und -pappe sowie von Verpackungsmitteln aus Papier, Karton und Pappe	A
17.22 *	Herstellung von Haushalts-, Hygiene- und Toilettenartikeln aus Zellstoff, Papier und Pappe	A
17.23 *	Herstellung von Schreibwaren und Bürobedarf aus Papier, Karton und Pappe	A
17.24 *	Herstellung von Tapeten	A
17.29 *	Herstellung von sonstigen Waren aus Papier, Karton und Pappe	A
18	Herstellung von Druckerzeugnissen; Vervielfältigung von bespielten Ton-, Bild- und Datenträgern	
18.1	Herstellung von Druckerzeugnissen	
18.11	Drucken von Zeitungen	VG
18.12	Drucken a. n. g.	VG
18.13	Druck- und Mediovorstufe	VG
18.14	Binden von Druckerzeugnissen und damit verbundene Dienstleistungen	VG

Nr. der WZ 2008	Bezeichnung	Hauptgruppe
18.2	Vervielfältigung von bespielten Ton-, Bild- und Datenträgern	
18.20	Vervielfältigung von bespielten Ton-, Bild- und Datenträgern	VG
19	Kokerei und Mineralölverarbeitung	
19.1	Kokerei	
19.10	Kokerei	EN
19.2	Mineralölverarbeitung	
19.20	Mineralölverarbeitung	EN
20	Herstellung von chemischen Erzeugnissen	
20.1	Herstellung von chemischen Grundstoffen, Düngemitteln und Stickstoffverbindungen, Kunststoffen in Primärformen und synthetischem Kautschuk in Primärformen	
20.11	*	A
20.12	*	A
20.13	*	A
20.14	*	A
20.15	*	A
20.16	*	A
20.17	*	A
20.2	Herstellung von Schädlingsbekämpfungsmitteln, Pflanzenschutz- und Desinfektionsmitteln	
20.20	*	A
20.3	Herstellung von Anstrichmitteln, Druckfarben und Kittungen	
20.30	*	A
20.4	Herstellung von Seifen, Wasch-, Reinigungs- und Körperpflegemitteln sowie von Duftstoffen	
20.41	*	VG
20.42	*	VG
20.5	Herstellung von sonstigen chemischen Erzeugnissen	
20.51	*	A
20.52	*	A
20.53	*	A
20.59	*	A
20.6	Herstellung von Chemiefasern	
20.60	*	A
21	Herstellung von pharmazeutischen Erzeugnissen	
21.1	Herstellung von pharmazeutischen Grundstoffen	
21.10	*	VG
21.2	Herstellung von pharmazeutischen Spezialitäten und sonstigen pharmazeutischen Erzeugnissen	
21.20	*	VG
22	Herstellung von Gummi- und Kunststoffwaren	
22.1	Herstellung von Gummiwaren	
22.11	Herstellung und Runderneuerung von Bereifungen	A
22.19	Herstellung von sonstigen Gummiwaren	A
22.2	Herstellung von Kunststoffwaren	
22.21	Herstellung von Platten, Folien, Schläuchen und Profilen aus Kunststoffen	A
22.22	Herstellung von Verpackungsmitteln aus Kunststoffen	A
22.23	Herstellung von Baubedarfsartikeln aus Kunststoffen	A
22.29	Herstellung von sonstigen Kunststoffwaren	A
23	Herstellung von Glas und Glaswaren, Keramik, Verarbeitung von Steinen und Erden	
23.1	Herstellung von Glas und Glaswaren	
23.11	Herstellung von Flachglas	A
23.12	Veredlung und Bearbeitung von Flachglas	A
23.13	Herstellung von Hohlglas	A
23.14	Herstellung von Glasfasern und Waren daraus	A
23.19	Herstellung, Veredlung und Bearbeitung von sonstigem Glas einschließlich technischen Glaswaren	A

Nr. der WZ 2008	Bezeichnung	Hauptgruppe
23.2	Herstellung von feuerfesten keramischen Werkstoffen und Waren	
23.20	Herstellung von feuerfesten keramischen Werkstoffen und Waren	A
23.3	Herstellung von keramischen Baumaterialien	
23.31	Herstellung von keramischen Wand- und Bodenfliesen und -platten	A
23.32	Herstellung von Ziegeln und sonstiger Baukeramik	A
23.4	Herstellung von sonstigen Porzellan- und keramischen Erzeugnissen	
23.41	Herstellung von keramischen Haushaltswaren und Ziergegenständen	A
23.42	Herstellung von Sanitärkeramik	A
23.43	Herstellung von Isolatoren und Isolierteilen aus Keramik	A
23.44	Herstellung von keramischen Erzeugnissen für sonstige technische Zwecke	A
23.49	Herstellung von sonstigen keramischen Erzeugnissen	A
23.5	Herstellung von Zement, Kalk und gebranntem Gips	
23.51	Herstellung von Zement	A
23.52	Herstellung von Kalk und gebranntem Gips	A
23.6	Herstellung von Erzeugnissen aus Beton, Zement und Gips	
23.61	Herstellung von Erzeugnissen aus Beton, Zement und Kalksandstein für den Bau	A
23.62	Herstellung von Gipserzeugnissen für den Bau	A
23.63	Herstellung von Frischbeton (Transportbeton)	A
23.64	Herstellung von Mörtel und anderem Beton (Trockenbeton)	A
23.65	Herstellung von Faserzementwaren	A
23.69	Herstellung von sonstigen Erzeugnissen aus Beton, Zement und Gips a. n. g.	A
23.7	Be- und Verarbeitung von Naturwerksteinen und Natursteinen a. n. g.	
23.70	Be- und Verarbeitung von Naturwerksteinen und Natursteinen a. n. g.	A
23.9	Herstellung von Schleifkörpern und Schleifmitteln auf Unterlage sowie sonstigen Erzeugnissen aus nichtmetallischen Mineralien a. n. g.	
23.91	Herstellung von Schleifkörpern und Schleifmitteln auf Unterlage	A
23.99	Herstellung von sonstigen Erzeugnissen aus nichtmetallischen Mineralien a. n. g.	A
24	Metallerzeugung und -bearbeitung	
24.1	Erzeugung von Roheisen, Stahl und Ferrolegierungen	
24.10	* Erzeugung von Roheisen, Stahl und Ferrolegierungen	A
24.2	Herstellung von Stahlrohren, Rohrform-, Rohrverschluss- und Rohrverbindungsstücken aus Stahl	
24.20	* Herstellung von Stahlrohren, Rohrform-, Rohrverschluss- und Rohrverbindungsstücken aus Stahl	A
24.3	Sonstige erste Bearbeitung von Eisen und Stahl	
24.31	* Herstellung von Blankstahl	A
24.32	* Herstellung von Kaltband mit einer Breite von weniger als 600 mm	A
24.33	* Herstellung von Kaltprofilen	A
24.34	* Herstellung von kaltgezogenem Draht	
24.4	Erzeugung und erste Bearbeitung von NE-Metallen	
24.41	* Erzeugung und erste Bearbeitung von Edelmetallen	A
24.42	* Erzeugung und erste Bearbeitung von Aluminium	A
24.43	* Erzeugung und erste Bearbeitung von Blei, Zink und Zinn	A
24.44	* Erzeugung und erste Bearbeitung von Kupfer	A
24.45	* Erzeugung und erste Bearbeitung von sonstigen NE-Metallen	A
24.46	* Aufbereitung von Kernbrennstoffen	A
24.5	Gießereien	
24.51	* Eisengießereien	A
24.52	* Stahlgießereien	A
24.53	* Leichtmetallgießereien	A
24.54	* Buntmetallgießereien	A
25	Herstellung von Metallerzeugnissen	
25.1	Stahl- und Leichtmetallbau	
25.11	* Herstellung von Metallkonstruktionen	B
25.12	* Herstellung von Ausbauelementen aus Metall	B
25.2	Herstellung von Metalltanks und -behältern; Herstellung von Heizkörpern und -kesseln für Zentralheizungen	
25.21	* Herstellung von Heizkörpern und -kesseln für Zentralheizungen	B
25.29	* Herstellung von Sammelbehältern, Tanks u. ä. Behältern aus Metall	B

Nr. der WZ 2008	Bezeichnung	Hauptgruppe
25.3	Herstellung von Dampfkesseln (ohne Zentralheizungskessel)	
25.30 *	Herstellung von Dampfkesseln (ohne Zentralheizungskessel)	B
25.4	Herstellung von Waffen und Munition	
25.40 *	Herstellung von Waffen und Munition	B
25.5	Herstellung von Schmiede-, Press-, Zieh- und Stanzteilen, gewalzten Ringen und pulvermetallurgischen Erzeugnissen	
25.50 *	Herstellung von Schmiede-, Press-, Zieh- und Stanzteilen, gewalzten Ringen und pulvermetallurgischen Erzeugnissen	A
25.6 *	Oberflächenveredlung und Wärmebehandlung, Mechanik a. n. g.	
25.61 *	Oberflächenveredlung und Wärmebehandlung	A
25.62 *	Mechanik a. n. g.	A
25.7	Herstellung von Schneidwaren, Werkzeugen, Schlössern und Beschlägen aus unedlen Metallen	
25.71 *	Herstellung von Schneidwaren und Bestecken aus unedlen Metallen	A
25.72 *	Herstellung von Schlössern und Beschlägen aus unedlen Metallen	A
25.73 *	Herstellung von Werkzeugen	A
25.9	Herstellung von sonstigen Metallwaren	
25.91 *	Herstellung von Fässern, Trommeln, Dosen, Eimern u. ä. Behältern aus Metall	A
25.92 *	Herstellung von Verpackungen und Verschlüssen aus Eisen, Stahl und NE-Metall	A
25.93 *	Herstellung von Drahtwaren, Ketten und Federn	A
25.94 *	Herstellung von Schrauben und Nieten	A
25.99 *	Herstellung von sonstigen Metallwaren a. n. g.	A
26	Herstellung von Datenverarbeitungsgeräten, elektronischen und optischen Erzeugnissen	
26.1	Herstellung von elektronischen Bauelementen und Leiterplatten	
26.11 *	Herstellung von elektronischen Bauelementen	A
26.12 *	Herstellung von bestückten Leiterplatten	A
26.2	Herstellung von Datenverarbeitungsgeräten und peripheren Geräten	
26.20 *	Herstellung von Datenverarbeitungsgeräten und peripheren Geräten	B
26.3	Herstellung von Geräten und Einrichtungen der Telekommunikationstechnik	
26.30 *	Herstellung von Geräten und Einrichtungen der Telekommunikationstechnik	B
26.4	Herstellung von Geräten der Unterhaltungselektronik	
26.40 *	Herstellung von Geräten der Unterhaltungselektronik	GG
26.5	Herstellung von Mess-, Kontroll-, Navigations- u. ä. Instrumenten und Vorrichtungen; Herstellung von Uhren	
26.51 *	Herstellung von Mess-, Kontroll-, Navigations- u. ä. Instrumenten und Vorrichtungen	B
26.52 *	Herstellung von Uhren	B
26.6	Herstellung von Bestrahlungs- und Elektrotherapiegeräten und elektromedizinischen Geräten	
26.60 *	Herstellung von Bestrahlungs- und Elektrotherapiegeräten und elektromedizinischen Geräten	B
26.7	Herstellung von optischen und fotografischen Instrumenten und Geräten	
26.70 *	Herstellung von optischen und fotografischen Instrumenten und Geräten	GG
26.8	Herstellung von magnetischen und optischen Datenträgern	
26.80 *	Herstellung von magnetischen und optischen Datenträgern	A
27	Herstellung von elektrischen Ausrüstungen	
27.1	Herstellung von Elektromotoren, Generatoren, Transformatoren, Elektrizitätsverteilungs- und -schalteinrichtungen	
27.11 *	Herstellung von Elektromotoren, Generatoren und Transformatoren	A
27.12 *	Herstellung von Elektrizitätsverteilungs- und -schalteinrichtungen	A
27.2	Herstellung von Batterien und Akkumulatoren	
27.20 *	Herstellung von Batterien und Akkumulatoren	A
27.3	Herstellung von Kabeln und elektrischem Installationsmaterial	
27.31 *	Herstellung von Glasfaserkabeln	A
27.32 *	Herstellung von sonstigen elektronischen und elektrischen Drähten und Kabeln	A
27.33 *	Herstellung von elektrischem Installationsmaterial	A
27.4	Herstellung von elektrischen Lampen und Leuchten	
27.40 *	Herstellung von elektrischen Lampen und Leuchten	A
27.5	Herstellung von Haushaltsgeräten	
27.51 *	Herstellung von elektrischen Haushaltsgeräten	GG
27.52 *	Herstellung von nicht elektrischen Haushaltsgeräten	GG

Nr. der WZ 2008	Bezeichnung	Hauptgruppe
27.9	Herstellung von sonstigen elektrischen Ausrüstungen und Geräten a. n. g.	
27.90 *	Herstellung von sonstigen elektrischen Ausrüstungen und Geräten a. n. g.	A
28	Maschinenbau	
28.1	Herstellung von nicht wirtschaftszweigspezifischen Maschinen	
28.11 *	Herstellung von Verbrennungsmotoren und Turbinen (ohne Motoren für Luft- und Straßenfahrzeuge)	B
28.12 *	Herstellung von hydraulischen und pneumatischen Komponenten und Systemen	B
28.13 *	Herstellung von Pumpen und Kompressoren a. n. g.	B
28.14 *	Herstellung von Armaturen a. n. g.	B
28.15 *	Herstellung von Lagern, Getrieben, Zahnrädern und Antriebselementen	B
28.2	Herstellung von sonstigen nicht wirtschaftszweigspezifischen Maschinen	
28.21 *	Herstellung von Öfen und Brennern	B
28.22 *	Herstellung von Hebezeugen und Fördermitteln	B
28.23 *	Herstellung von Büromaschinen (ohne Datenverarbeitungsgeräte und periphere Geräte)	B
28.24 *	Herstellung von handgeführten Werkzeugen mit Motorantrieb	B
28.25 *	Herstellung von kälte- und lufttechnischen Erzeugnissen, nicht für den Haushalt	B
28.29 *	Herstellung von sonstigen nicht wirtschaftszweigspezifischen Maschinen a. n. g.	B
28.3	Herstellung von land- und forstwirtschaftlichen Maschinen	
28.30 *	Herstellung von land- und forstwirtschaftlichen Maschinen	B
28.4	Herstellung von Werkzeugmaschinen	
28.41 *	Herstellung von Werkzeugmaschinen für die Metallbearbeitung	B
28.49 *	Herstellung von sonstigen Werkzeugmaschinen	B
28.9	Herstellung von Maschinen für sonstige bestimmte Wirtschaftszweige	
28.91 *	Herstellung von Maschinen für die Metallerzeugung, von Walzwerkseinrichtungen und Gießmaschinen	B
28.92 *	Herstellung von Bergwerks-, Bau- und Baustoffmaschinen	B
28.93 *	Herstellung von Maschinen für die Nahrungs- und Genussmittelerzeugung und die Tabakverarbeitung	B
28.94 *	Herstellung von Maschinen für die Textil- und Bekleidungsherstellung und die Lederverarbeitung	B
28.95 *	Herstellung von Maschinen für die Papiererzeugung und -verarbeitung	B
28.96 *	Herstellung von Maschinen für die Verarbeitung von Kunststoffen und Kautschuk	B
28.99 *	Herstellung von Maschinen für sonstige bestimmte Wirtschaftszweige a. n. g.	B
29	Herstellung von Kraftwagen und Kraftwagenteilen	
29.1	Herstellung von Kraftwagen und Kraftwagenmotoren	
29.10 *	Herstellung von Kraftwagen und Kraftwagenmotoren	B
29.2	Herstellung von Karosserien, Aufbauten und Anhängern	
29.20 *	Herstellung von Karosserien, Aufbauten und Anhängern	B
29.3	Herstellung von Teilen und Zubehör für Kraftwagen	
29.31 *	Herstellung elektrischer und elektronischer Ausrüstungsgegenstände für Kraftwagen	B
29.32 *	Herstellung von sonstigen Teilen und sonstigem Zubehör für Kraftwagen	B
30	Sonstiger Fahrzeugbau	
30.1	Schiff- und Bootsbau	
30.11 *	Schiffbau (ohne Boots- und Yachtbau)	B
30.12 *	Boots- und Yachtbau	B
30.2	Schienenfahrzeugbau	
30.20 *	Schienenfahrzeugbau	B
30.3	Luft- und Raumfahrzeugbau	
30.30 *	Luft- und Raumfahrzeugbau	B
30.4	Herstellung von militärischen Kampffahrzeugen	
30.40 *	Herstellung von militärischen Kampffahrzeugen	B
30.9	Herstellung von Fahrzeugen a. n. g.	
30.91 *	Herstellung von Krafträdern	GG
30.92 *	Herstellung von Fahrrädern sowie von Behindertenfahrzeugen	GG
30.99 *	Herstellung von sonstigen Fahrzeugen a. n. g.	GG

Nr. der WZ 2008	Bezeichnung	Hauptgruppe
31	Herstellung von Möbeln	
31.0	Herstellung von Möbeln	
31.01	Herstellung von Büro- und Ladenmöbeln	GG
31.02	Herstellung von Küchenmöbeln	GG
31.03	Herstellung von Matratzen	GG
31.09	Herstellung von sonstigen Möbeln	GG
32	Herstellung von sonstigen Waren	
32.1	Herstellung von Münzen, Schmuck und ähnlichen Erzeugnissen	
32.11	Herstellung von Münzen	GG
32.12	Herstellung von Schmuck, Gold- und Silberschmiedewaren (ohne Fantasieschmuck)	GG
32.13	Herstellung von Fantasieschmuck	GG
32.2	Herstellung von Musikinstrumenten	
32.20	Herstellung von Musikinstrumenten	GG
32.3	Herstellung von Sportgeräten	
32.30	Herstellung von Sportgeräten	VG
32.4	Herstellung von Spielwaren	
32.40	Herstellung von Spielwaren	VG
32.5	Herstellung von medizinischen und zahnmedizinischen Apparaten und Materialien	
32.50	Herstellung von medizinischen und zahnmedizinischen Apparaten und Materialien	B
32.9	Herstellung von Erzeugnissen a. n. g.	
32.91	Herstellung von Besen und Bürsten	VG
32.99	Herstellung von sonstigen Erzeugnissen a. n. g.	VG
33	Reparatur und Installation von Maschinen und Ausrüstungen	
33.1	Reparatur von Metallerzeugnissen, Maschinen und Ausrüstungen	
33.11	Reparatur von Metallerzeugnissen	B
33.12	Reparatur von Maschinen	B
33.13	Reparatur von elektronischen und optischen Geräten	B
33.14	Reparatur von elektrischen Ausrüstungen	B
33.15	Reparatur und Instandhaltung von Schiffen und Booten und Yachten	B
33.16	Reparatur und Instandhaltung von Luft- und Raumfahrzeugen	B
33.17	Reparatur und Instandhaltung von Fahrzeugen a. n. g.	B
33.19	Reparatur von sonstigen Ausrüstungen	B
33.2	Installation von Maschinen und Ausrüstungen a. n. g.	
33.20	Installation von Maschinen und Ausrüstungen a. n. g.	B

Hinweise zur Benutzung der Klassifikation der Wirtschaftszweige, Ausgabe 2008 (WZ 2008)

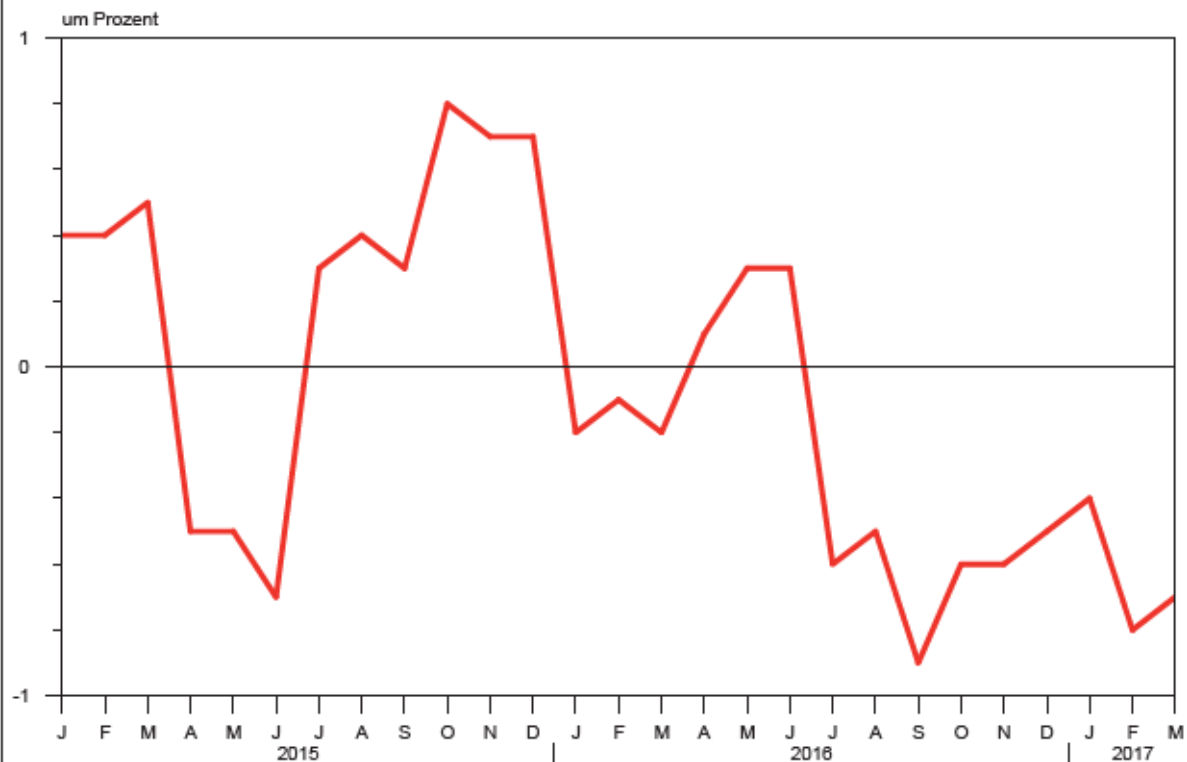
In der ersten Spalte sind die Buchstaben der Abschnitte sowie die Nummern der Abteilungen, Gruppen und Klassen der WZ 2008 angegeben. Die Reihenfolge der Wirtschaftszweige richtet sich nach der WZ 2008. In der zweiten Spalte ist die Bezeichnung des jeweiligen Wirtschaftszweiges angegeben.

In der dritten Spalte ist die Zuordnung der Klassen (Viersteller) der WZ 2008 zu den Hauptgruppen im Verarbeitenden Gewerbe sowie Bergbau und der Gewinnung von Steinen und Erden durch folgende Buchstaben gekennzeichnet:

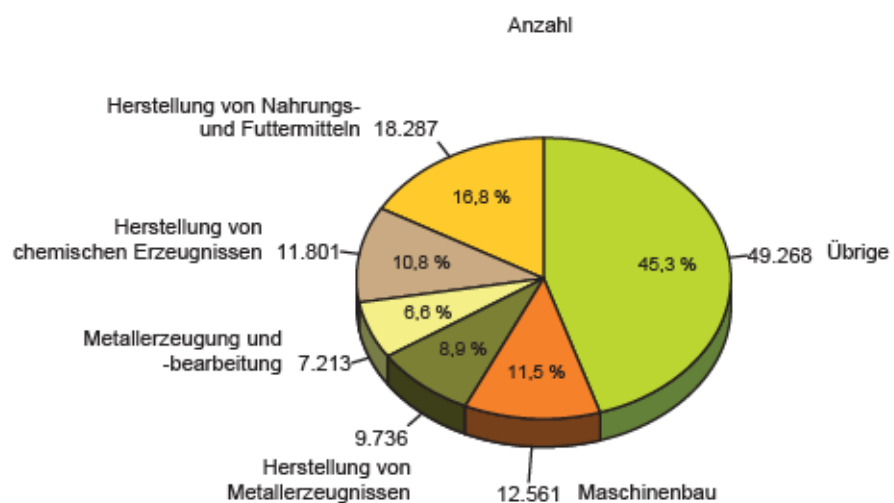
A = Vorleistungsgüterproduzenten, B = Investitionsgüterproduzenten, GG = Gebrauchsgüterproduzenten, VG = Verbrauchsgüterproduzenten, EN = Energie. Aus Geheimhaltungsgründen werden die Hauptgruppen A = Vorleistungsgüterproduzenten und EN = Energie zusammengefasst ausgewiesen.

Angaben zum Auftragseingang müssen nur für die mit einem * gekennzeichneten Wirtschaftszweige gemeldet werden.

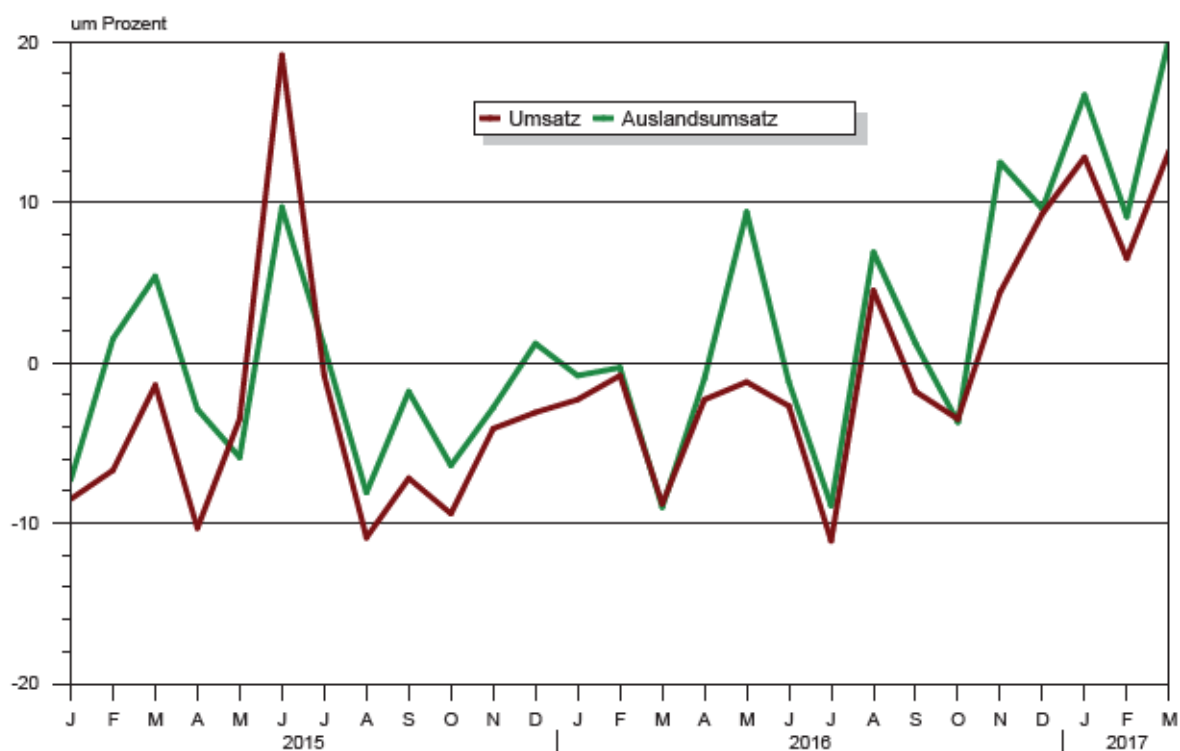
**Veränderung der Zahl der tätigen Personen gegenüber dem Vorjahr
im Verarbeitenden Gewerbe sowie im Bergbau
und der Gewinnung von Steinen und Erden**



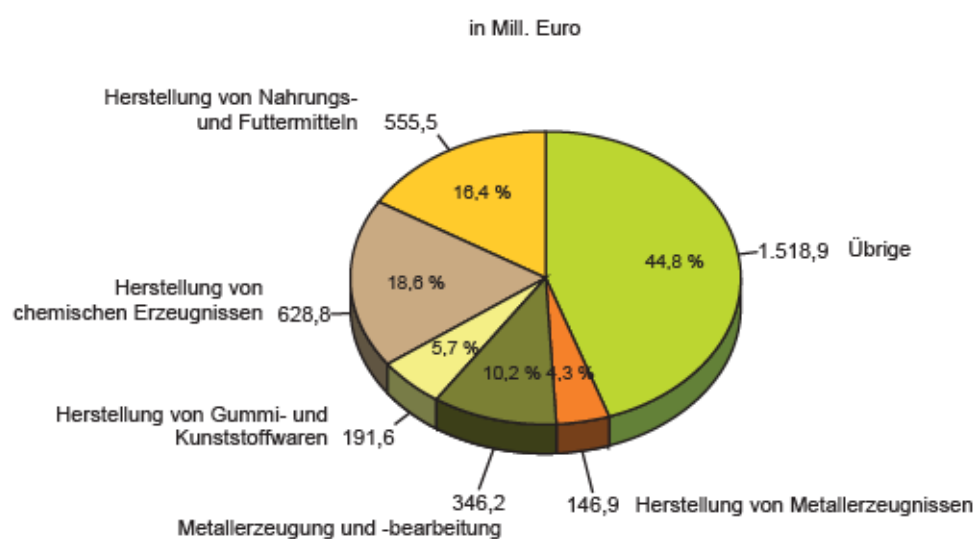
**Anteil der tätigen Personen
in ausgewählten Wirtschaftszweigen
im März 2017**



**Veränderung des Umsatzes und des Auslandsumsatzes gegenüber dem Vorjahr
im Verarbeitenden Gewerbe sowie im Bergbau
und der Gewinnung von Steinen und Erden**



**Anteil des Umsatzes
in ausgewählten Wirtschaftszweigen
im März 2017**



1. Ergebnisse der Betriebe¹⁾ im Verarbeitenden Gewerbe sowie im Bergbau und der Gewinnung von Steinen und Erden Sachsen - Anhalts
1.1 Betriebe im Verarbeitenden Gewerbe sowie im Bergbau und der Gewinnung von Steinen und Erden Sachsen-Anhalts - Jahr 2007 bis März 2017

Jahr Monat	Betriebe ²⁾	Tätige Personen ²⁾ insgesamt	Geleistete Arbeitsstunden	Entgelte ³⁾	Gesamtumsatz	
					insgesamt	dar. Ausland
	Anzahl		1 000		1 000 EUR	
2007	625	97 278	165 093	2 816 061	34 192 511	9 761 982
2008	654	103 132	174 147	3 039 218	35 530 951	10 579 722
2009	663	103 072	165 509	2 943 791	29 400 099	8 018 946
2010	658	103 141	171 244	3 088 441	34 801 295	9 574 897
2011	668	107 118	179 815	3 319 453	39 334 398	10 940 446
2012	684	109 186	181 825	3 477 621	38 619 002	10 561 719
2013	689	109 502	180 831	3 536 418	38 233 980	10 792 115
2014	686	110 034	180 959	3 687 225	37 971 662	10 743 231
2015	686	110 303	180 694	3 822 513	36 365 667	10 594 412
<u>2016</u>	676	109 972	179 230	3 910 735	35 804 459	10 692 488
Januar	673	109 636	14 314	310 973	2 659 196	798 031
Februar	673	109 654	15 171	307 534	2 788 844	847 686
März	673	109 623	15 348	332 434	2 992 814	895 687
April	679	109 762	15 508	319 826	2 980 924	889 293
Mai	679	109 900	14 656	329 898	2 966 075	895 045
Juni	679	109 929	15 394	331 471	3 124 130	935 172
Juli	677	109 722	14 191	315 288	2 827 402	836 907
August	677	110 452	15 421	310 061	3 001 512	858 820
September	677	110 467	15 414	310 052	3 100 104	921 265
Oktober	676	110 328	14 364	336 722	2 984 569	863 724
November	676	110 230	15 706	379 666	3 260 831	989 048
Dezember	676	109 956	13 743	326 811	3 118 057	961 809
<u>2017</u>
Januar	663	109 191	15 106	319 804	2 998 934	931 079
Februar	663	108 734	14 474	309 564	2 971 113	924 492
März	663	108 866	16 177	331 121	3 387 890	1 076 752
April
Mai
Juni
Juli
August
September
Oktober
November
Dezember

¹⁾ Betriebe mit 50 und mehr tätigen Personen

²⁾ bei Jahresangaben im Monatsdurchschnitt

³⁾ Bruttolohn- und Bruttogehaltssumme

1.2 Betriebe¹⁾ im Verarbeitenden Gewerbe Sachsen-Anhalts - Jahr 2007 bis März 2017

Jahr Monat	Betriebe ²⁾	Tätige Personen ²⁾ insgesamt	Geleistete Arbeitsstunden	Entgelte ³⁾	Gesamtumsatz	
					insgesamt	dar. Ausland
	Anzahl		1 000		1 000 EUR	
2007	616	93 135	158 666	2 655 175	33 450 128	.
2008	645	98 907	167 515	2 868 431	34 663 336	.
2009	654	98 776	159 032	2 766 397	28 544 980	.
2010	649	98 822	164 340	2 893 819	33 872 430	.
2011	660	104 319	175 464	3 197 498	38 783 669	.
2012	676	106 408	177 689	3 353 060	38 052 300	.
2013	680	106 688	176 649	3 412 376	37 669 185	.
2014	676	107 213	176 787	3 559 673	37 455 747	.
2015	676	107 478	176 496	3 689 808	35 829 614	.
<u>2016</u>	667	107 283	175 171	3 784 549	35 333 894	.
Januar	664	106 881	13 969	301 139	2 612 910	.
Februar	664	106 938	14 813	297 640	2 751 644	.
März	664	106 916	15 001	322 316	2 957 584	.
April	670	107 069	15 147	309 804	2 949 645	.
Mai	670	107 208	14 338	319 183	2 934 175	.
Juni	670	107 251	15 041	321 469	3 083 170	.
Juli	668	107 065	13 882	304 660	2 792 671	.
August	668	107 766	15 071	300 169	2 963 484	.
September	668	107 782	15 063	299 852	3 057 166	.
Oktober	667	107 652	14 051	322 075	2 944 468	.
November	667	107 565	15 346	369 316	3 217 819	.
Dezember	667	107 300	13 451	316 927	3 069 157	.
<u>2017</u>
Januar	655	106 590	14 757	310 055	2 943 334	.
Februar	655	106 127	14 144	300 164	2 929 563	.
März	655	106 271	15 803	321 803	3 349 121	.
April
Mai
Juni
Juli
August
September
Oktober
November
Dezember

¹⁾ Betriebe mit 50 und mehr Tätigen Personen

²⁾ bei Jahresangaben im Monatsdurchschnitt

³⁾ Bruttolohn- und Bruttogehaltssumme

1.3 Fachliche Betriebsteile, Tätige Personen und Umsatz im Verarbeitenden Gewerbe sowie nach beteiligten

Systematik- Nummer der WZ 2008	Abschnitt Abteilung Hauptgruppe	Fachliche Betriebs- teile	Tätige Personen insgesamt
		Anzahl	
B	Bergbau und Gewinnung von Steinen und Erden	20	3 936
05	Kohlenbergbau	4	.
06	Gewinnung von Erdöl und Erdgas	1	.
08	Gewinnung von Steinen und Erden, sonstiger Bergbau	14	2 124
09	Erbringung von Dienstleistungen für den Bergbau und für die Gewinnung von Steinen und Erden	1	.
C	Verarbeitendes Gewerbe	835	103 220
10	Herstellung von Nahrungs- und Futtermitteln	125	18 296
11	Getränkeherstellung	10	1 590
13	Herstellung von Textilien	6	523
16	Herstellung von Holz-, Flecht-, Korb- und Korkwaren (ohne Möbel)	12	1 458
17	Herstellung von Papier, Pappe und Waren daraus	19	2 530
18	Herstellung von Druckerzeugnissen; Vervielfältigung von bespielten Ton-, Bild- und Datenträgern	15	1 835
19	Kokerei und Mineralölverarbeitung	5	980
20	Herstellung von chemischen Erzeugnissen	108	10 052
21	Herstellung von pharmazeutischen Erzeugnissen	14	4 341
22	Herstellung von Gummi- und Kunststoffwaren	57	7 460
23	Herstellung von Glas und Glaswaren, Keramik, Verarbeitung von Steinen und Erden	57	6 409
24	Metallerzeugung und -bearbeitung	41	7 086
25	Herstellung von Metallerzeugnissen	115	9 832
26	Herstellung von Datenverarbeitungsgeräten, elektronischen und optischen Erzeugnissen	17	2 222
27	Herstellung von elektrischen Ausrüstungen	28	2 801
28	Maschinenbau	97	12 910
29	Herstellung von Kraftwagen und Kraftwagenteilen	21	3 007
30	Sonstiger Fahrzeugbau	11	1 924
31	Herstellung von Möbeln	12	1 904
32	Herstellung von sonstigen Waren	8	856
33	Reparatur und Installation von Maschinen und Ausrüstungen	57	5 204
	Vorleistungsgüterproduzenten und Energie	417	49 728
	Investitionsgüterproduzenten	253	29 767
	Gebrauchsgüterproduzenten	16	2 164
	Verbrauchsgüterproduzenten	169	25 497
B + C	Verarbeitendes Gewerbe sowie Bergbau und Gewinnung von Steinen und Erden insgesamt	855	107 156

im Bergbau und der Gewinnung von Steinen und Erden Sachsen-Anhalts im März 2017
Wirtschaftszweigen

Umsatz					Systematik- Nummer der WZ 2008
insgesamt	Inland	Ausland	je Tätige Person	Anteil Ausland an Gesamt	
1 000 EUR			EUR	%	
34 267	.	.	8 706	.	B
.	05
.	06
.	08
.	09
3 181 325	.	.	30 821	.	C
542 558	438 198	104 360	29 654	19,2	10
65 875	.	.	41 431	.	11
.	13
42 862	33 778	9 084	29 398	21,2	16
108 828	63 075	45 753	43 015	42,0	17
23 510	22 286	1 224	12 812	5,2	18
.	19
572 688	294 312	278 376	56 973	48,6	20
75 265	38 292	36 973	17 338	49,1	21
180 080	121 268	58 812	24 139	32,7	22
129 930	101 197	28 733	20 273	22,1	23
335 390	133 816	201 575	47 331	60,1	24
151 431	117 727	33 704	15 402	22,3	25
25 947	14 509	11 438	11 677	44,1	26
30 407	25 626	4 781	10 856	15,7	27
212 064	117 493	94 571	16 426	44,6	28
63 852	40 206	23 646	21 234	37,0	29
27 393	25 287	2 106	14 238	7,7	30
32 634	27 689	4 945	17 140	15,2	31
9 496	.	.	11 094	.	32
52 433	50 193	2 240	10 075	4,3	33
2 056 956	1 312 808	744 149	41 364	36,2	
451 338	308 596	142 742	15 162	31,6	
34 111	28 907	5 204	15 763	15,3	
673 187	535 079	138 108	26 403	20,5	
3 215 593	2 185 390	1 030 203	30 009	32,0	B + C

**1.4 Betriebe, Tätige Personen, Arbeitsstunden, Entgelte und Umsatz im Verarbeitenden
nach hauptbeteiligten**

Systematik- Nummer der WZ 2008	Abschnitt Abteilung Gruppe ausgewählte Klassen	Betriebe	Tätige Personen insgesamt	Geleistete Arbeits- stunden	Entgelte
		Anzahl		1 000	1 000 EUR
B	Bergbau und Gewinnung von Steinen und Erden	8	2 595	374	9 318
05	Kohlenbergbau	3	.	.	.
06	Gewinnung von Erdöl und Erdgas	1	.	.	.
08	Gewinnung von Steinen und Erden, sonstiger Bergbau	3	802	124	3 027
09	Erbringung von Dienstleistungen für den Bergbau und für die Gewinnung von Steinen und Erden	1	.	.	.
C	Verarbeitendes Gewerbe	655	106 271	15 803	321 803
10	Herstellung von Nahrungs- und Futtermitteln	101	18 287	2 697	38 746
10.1	Schlachten und Fleischverarbeitung	23	4 027	629	7 453
10.11	Schlachten (ohne Schlachten von Geflügel)	5	.	.	.
10.12	Schlachten von Geflügel	2	.	.	.
10.13	Fleischverarbeitung	16	2 590	405	4 345
10.2	Fischverarbeitung	1	.	.	.
10.3	Obst- und Gemüseverarbeitung	8	1 235	178	2 746
10.31	Kartoffelverarbeitung	2	.	.	.
10.32	Herstellung von Frucht- und Gemüsesäften	1	.	.	.
10.39	Sonstige Verarbeitung von Obst und Gemüse	5	904	127	1 931
10.4	Herstellung von pflanzlichen und tierischen Ölen und Fetten	2	.	.	.
10.41	Herstellung von Ölen und Fetten (ohne Margarine u. ä. Nahrungsfette)	1	.	.	.
10.42	Herstellung von Margarine u. ä. Nahrungsfetten	1	.	.	.
10.5	Milchverarbeitung	7	1 175	180	3 242
10.51	Milchverarbeitung (ohne Herstellung von Speiseeis)	7	1 175	180	3 242
10.6	Mahl- und Schälmmühlen, H. v. Stärke und Stärkeerzeugnissen	7	1 097	166	2 821
10.61	Mahl- und Schälmmühlen	5	.	.	.
10.62	Herstellung von Stärke und Stärkeerzeugnissen	2	.	.	.
10.7	Herstellung von Back- und Teigwaren	34	6 955	1 004	13 130
10.71	Herstellung von Backwaren (ohne Dauerbackwaren)	31	6 467	931	12 194
10.72	Herstellung von Dauerbackwaren	3	488	73	936
10.8	Herstellung von sonstigen Nahrungsmitteln	16	2 954	408	7 055
10.81	Herstellung von Zucker	3	.	.	.
10.82	Herstellung von Süßwaren (ohne Dauerbackwaren)	6	890	118	1 894
10.83	Verarbeitung von Kaffee und Tee, Herstellung von Kaffee-Ersatz	1	.	.	.
10.84	Herstellung von Würzmitteln und Soßen	1	.	.	.
10.85	Herstellung von Fertiggerichten	5	1 079	156	2 344
10.9	Herstellung von Futtermitteln	3	283	45	790
10.91	Herstellung von Futtermitteln für Nutztiere	2	.	.	.
10.92	Herstellung von Futtermitteln für sonstige Tiere	1	.	.	.
11	Getränkeherstellung	8	1 637	226	4 827
13	Herstellung von Textilien	5	520	77	1 345
16	Herstellung von Holz-, Flecht-, Korb- und Korkwaren (ohne Möbel)	10	1 436	209	3 559
17	Herstellung von Papier, Pappe und Waren daraus	17	2 593	377	8 251
18	H. v. Druckerzeugnissen; Vervielfältigung von bespielten Ton-, Bild- und Datenträgern	14	1 884	233	4 275
19	Kokerei und Mineralölverarbeitung	4	1 199	168	4 821

Gewerbe sowie im Bergbau und der Gewinnung von Steinen und Erden Sachsen-Anhalts im März 2017
Wirtschaftszweigen

Gesamtumsatz					Umsatz aus Eigenerzeugung		Systematik- Nummer der WZ 2008
insgesamt	Inland	Ausland			insgesamt	dar. Ausland	
		insgesamt	Eurozone	Nicht-Eurozone			
1 000 EUR							
38 769	34 174	.	B
.	05
.	06
.	08
.	09
3 349 121	3 181 418	.	C
555 500	452 065	103 435	58 230	45 205	536 967	101 412	10
213 768	206 716	.	10.1
.	10.11
.	10.12
33 295	26 955	.	10.13
.	10.2
37 748	30 815	6 933	6 063	870	36 499	6 933	10.3
.	10.31
.	10.32
27 090	20 652	6 438	.	.	25 841	6 438	10.39
.	10.4
.	10.41
.	10.42
69 802	51 807	17 995	.	.	66 334	17 943	10.5
69 802	51 807	17 995	.	.	66 334	17 943	10.51
43 190	31 566	11 624	6 029	5 595	43 177	11 624	10.6
.	10.61
.	10.62
73 325	58 760	14 565	.	.	70 123	14 118	10.7
67 730	64 566	.	10.71
5 595	5 557	.	10.72
84 214	62 468	21 746	16 665	5 081	80 664	20 222	10.8
.	10.81
20 583	17 573	3 010	.	.	17 697	1 486	10.82
.	10.83
.	10.84
18 767	18 143	.	10.85
12 628	12 628	.	10.9
.	10.91
.	10.92
68 430	60 315	.	11
.	13
42 955	33 798	9 157	8 395	762	42 725	9 117	16
116 231	65 607	50 624	22 128	28 496	109 395	45 775	17
24 718	23 488	1 230	.	.	23 163	1 197	18
.	19

**Noch 1.4 Betriebe, Tätige Personen, Arbeitsstunden, Entgelte und Umsatz im Verarbeitenden
nach hauptbeteiligten**

Systematik- Nummer der WZ 2008	Abteilung Gruppe ausgewählte Klassen	Betriebe	Tätige Personen insgesamt	Geleistete Arbeits- stunden	Entgelte
		Anzahl		1 000	1 000 EUR
20	Herstellung von chemischen Erzeugnissen	67	11 801	1 773	55 660
20.1	H. v. chem. Grundstoffen, Düngemitteln und Stickstoffverbindungen, Kunststoffen in Primärformen u. synth. Kautschuk in Primärformen	38	8 632	1 272	45 110
20.11	Herstellung von Industriegasen	2	.	.	.
20.13	H. v. sonstigen anorganischen Grundstoffen und Chemikalien	6	961	142	3 460
20.14	H. v. sonstigen organischen Grundstoffen und Chemikalien	13	2 535	376	17 903
20.15	H. v. Düngemitteln und Stickstoffverbindungen	2	.	.	.
20.16	Herstellung von Kunststoffen in Primärformen	14	1 600	239	6 758
20.17	Herstellung von synthetischem Kautschuk in Primärformen	1	.	.	.
20.2	H. v. Schädlingsbekämpfung-, Pflanzenschutz- u. Desinfektionsmitteln	2	.	.	.
20.3	Herstellung von Anstrichmitteln, Druckfarben und Kitten	3	.	.	.
20.4	H. v. Seifen, Wasch-, Reinigungs- und Körperpflegemitteln sowie von Duftstoffen	9	1 019	172	2 371
20.41	Herstellung von Seifen, Wasch-, Reinigungs- und Poliermitteln	6	462	77	1 123
20.42	Herstellung von Körperpflegemitteln und Duftstoffen	3	557	96	1 248
20.5	Herstellung von sonstigen chemischen Erzeugnissen	15	1 463	222	6 122
20.51	Herstellung von pyrotechnischen Erzeugnissen	3	.	.	.
20.52	Herstellung von Klebstoffen	1	.	.	.
20.59	Herstellung von sonstigen chemischen Erzeugnissen a. n. g.	11	1 039	164	5 018
21	Herstellung von pharmazeutischen Erzeugnissen	10	4 711	690	17 206
22	Herstellung von Gummi- und Gummiwaren,	52	7 773	1 156	20 255
22.1	Herstellung von Gummiwaren	6	1 181	171	3 247
22.19	Herstellung von sonstigen Gummiwaren	6	1 181	171	3 247
22.2	Herstellung von Kunststoffwaren	46	6 592	985	17 008
22.21	H. v. Platten, Folien, Schläuchen und Profilen aus Kunststoffen	17	3 088	453	8 789
22.22	Herstellung von Verpackungsmitteln aus Kunststoffen	6	572	90	1 570
22.23	Herstellung von Baubedarfsartikeln aus Kunststoffen	10	917	142	2 161
22.29	Herstellung von sonstigen Kunststoffwaren	13	2 015	299	4 488
23	H. v. Glas und Glaswaren, Keramik, Verarbeitung v. Steinen und Erden	44	6 472	962	20 061
23.1	Herstellung von Glas und Glaswaren	11	2 209	333	7 226
23.11	Herstellung von Flachglas	4	1 025	157	3 180
23.12	Veredlung und Bearbeitung von Flachglas	4	399	55	791
23.13	Herstellung von Hohlglas	1	.	.	.
23.14	Herstellung von Glasfasern und Waren daraus	1	.	.	.
23.19	Herstellung, Veredlung und Bearbeitung von sonstigem Glas einschließlich technischer Glaswaren	1	.	.	.
23.2	Herstellung von feuerfesten keramischen Werkstoffen und Waren	1	.	.	.
23.3	Herstellung von keramischen Baumaterialien	4	534	76	1 514
23.31	Herstellung von keramischen Wand- und Bodenfliesen und -platten	2	.	.	.
23.32	Herstellung von Ziegeln und sonstiger Baukeramik	2	.	.	.
23.4	Herstellung von sonst. Porzellan- und keramischen Erzeugnissen	1	.	.	.
23.42	Herstellung von Sanitärkeramik	1	.	.	.
23.5	Herstellung von Zement, Kalk und gebranntem Gips	3	501	71	2 325
23.51	Herstellung von Zement	2	.	.	.
23.52	Herstellung von Kalk und gebranntem Gips	1	.	.	.
23.6	Herstellung von Erzeugnissen aus Beton, Zement und Gips	19	2 046	309	5 675
23.61	H. v. Erzeugnissen aus Beton, Zement u. Kalksandstein für den Bau	16	1 683	257	4 395
23.62	Herstellung von Gipserzeugnissen für den Bau	2	.	.	.
23.64	Herstellung von Mörtel und anderem Beton (Trockenbeton)	1	.	.	.
23.7	Be- und Verarbeitung von Naturwerksteinen u. Natursteinen a. n. g.	2	.	.	.

Gewerbe sowie im Bergbau und der Gewinnung von Steinen und Erden Sachsen-Anhalts im März 2017
Wirtschaftszweigen

Gesamtumsatz					Umsatz aus Eigenerzeugung		Systematik- Nummer der WZ 2008
insgesamt	Inland	Ausland			insgesamt	dar. Ausland	
		insgesamt	Eurozone	Nicht-Eurozone			
1 000 EUR							
628 821	322 290	306 531	170 807	135 724	579 628	290 085	20
408 434	196 174	212 260	104 459	107 801	386 064	210 086	20.1
.	20.11
27 010	17 952	9 058	3 864	5 194	26 811	9 034	20.13
134 453	57 027	77 426	38 147	39 279	114 084	75 276	20.14
.	20.15
118 436	52 704	65 732	46 085	19 648	118 424	65 732	20.16
.	20.17
.	20.2
.	20.3
22 933	15 786	7 147	3 191	3 956	22 933	7 147	20.4
13 070	13 070	.	20.41
9 863	9 863	.	20.42
176 745	96 098	80 647	60 577	20 070	153 343	66 428	20.5
.	20.51
.	20.52
170 330	92 745	77 585	58 378	19 207	146 928	63 366	20.59
114 214	67 810	46 404	11 139	35 265	61 440	29 554	21
191 646	131 336	60 310	43 086	17 224	185 526	58 549	22
23 741	13 029	10 712	6 565	4 147	22 465	10 180	22.1
23 741	13 029	10 712	6 565	4 147	22 465	10 180	22.19
167 905	118 307	49 598	36 521	13 077	163 061	48 368	22.2
119 021	77 374	41 646	31 239	10 408	118 211	41 646	22.21
15 531	13 910	.	22.22
11 748	10 617	.	22.23
21 605	17 462	4 144	2 400	1 743	20 323	4 144	22.29
132 821	102 439	30 382	17 920	12 462	125 693	28 986	23
45 805	34 451	11 354	7 555	3 798	45 155	11 282	23.1
32 757	32 407	.	23.11
4 976	4 856	.	23.12
.	23.13
.	23.14
.	23.19
.	23.2
7 904	5 019	2 885	.	.	7 904	2 885	23.3
.	23.31
.	23.32
.	23.4
.	23.42
23 263	19 734	.	23.5
.	23.51
.	23.52
32 668	28 002	4 666	3 044	1 622	31 748	4 539	23.6
22 180	21 632	.	23.61
.	23.62
.	23.64
.	23.7

**Noch 1.4 Betriebe, Tätige Personen, Arbeitsstunden, Entgelte und Umsatz im Verarbeitenden
nach hauptbeteiligten**

Systematik- Nummer der WZ 2008	Abteilung Gruppe ausgewählte Klassen	Betriebe	Tätige Personen insgesamt	Geleistete Arbeits- stunden	Entgelte
		Anzahl		1 000	1 000 EUR
23.9	H. v. Schleifkörpern und Schleifmitteln auf Unterlage sowie sonstigen Erzeugnissen aus nichtmetallischen Mineralien a. n. g.	3	581	87	1 733
23.99	H. v. sonstigen Erzeugnissen aus nichtmetallischen Mineralien a. n. g.	3	581	87	1 733
24	Metallerzeugung und -bearbeitung	34	7 213	1 048	23 647
24.1	Erzeugung aus Roheisen, Stahl und Ferrolegierungen	1	.	.	.
24.2	H. v. Stahlrohren, Rohrform-, Rohrverschluss- und Rohrverbindungs- stücken aus Stahl	5	.	.	.
24.3	Sonstige erste Bearbeitung von Eisen und Stahl	2	.	.	.
24.33	Herstellung von Kaltprofilen	1	.	.	.
24.34	Herstellung von kaltgezogenem Draht	1	.	.	.
24.4	Erzeugung und erste Bearbeitung von NE-Metallen	12	2 959	430	10 410
24.42	Erzeugung und erste Bearbeitung von Aluminium	9	1 658	243	5 641
24.44	Erzeugung und erste Bearbeitung von Kupfer	2	.	.	.
24.45	Erzeugung und erste Bearbeitung von sonstigen NE-Metallen	1	.	.	.
24.5	Gießereien	14	2 646	400	8 591
24.51	Eisengießereien	3	.	.	.
24.52	Stahlgießereien	2	.	.	.
24.53	Leichtmetallgießereien	9	2 069	320	7 127
25	Herstellung von Metallerzeugnissen	89	9 736	1 491	26 083
25.1	Stahl- und Leichtmetallbau	38	4 468	678	12 057
25.11	Herstellung von Metallkonstruktionen	34	4 087	623	11 083
25.12	Herstellung aus Ausbauelementen aus Metall	4	381	55	974
25.2	Herstellung von Metalltanks und -behältern; Herstellung von Heizkörpern und -kesseln für Zentralheizungen	4	294	43	590
25.29	Herstellung von Sammelbehältern, Tanks u. ä. Behältern aus Metall	4	294	43	590
25.3	Herstellung von Dampfkesseln (ohne Zentralheizungskessel)	1	.	.	.
25.4	Herstellung von Waffen und Munition	1	.	.	.
25.5	Herstellung von Schmiede-, Press-, Zieh- und Stanzteilen, gewalzten Ringen und pulvermetallurgischen Erzeugnissen	9	1 373	210	3 257
25.6	Oberflächenveredlung und Wärmebehandlung, Mechanik a. n. g.	20	1 672	259	4 636
25.61	Oberflächenveredlung und Wärmebehandlung	9	767	117	2 250
25.62	Mechanik a. n. g.	11	905	142	2 385
25.7	H. v. Schneidwaren, Werkzeugen, Schlössern u. Beschlägen aus unedlen Metallen	4	.	.	.
25.72	Herstellung von Schlössern und Beschlägen aus unedlen Metallen	2	.	.	.
25.73	Herstellung von Werkzeugen	2	.	.	.
25.9	Herstellung von sonstigen Metallwaren	12	1 350	212	3 831
25.92	H. v. Verpackungen u. Verschlüssen aus Eisen, Stahl und NE-Metall	1	.	.	.
25.93	Herstellung von Drahtwaren, Ketten und Federn	4	.	.	.
25.94	Herstellung von Schrauben und Nieten	1	.	.	.
25.99	Herstellung von sonstigen Metallwaren a. n. g.	6	591	96	1 495
26	H. v. Datenverarbeitungsgeräten, elektron. und opt. Erzeugnissen	17	2 367	359	5 896
26.1	Herstellung von elektronischen Bauelementen und Leiterplatten	4	589	90	1 611
26.11	Herstellung von elektronischen Bauelementen	3	.	.	.
26.12	Herstellung von bestückten Leiterplatten	1	.	.	.
26.2	H. v. Datenverarbeitungsgeräten und peripheren Geräten	1	.	.	.
26.3	H. v. Geräten und Einrichtungen der Telekommunikationstechnik	3	576	92	1 367
26.5	H. v. Mess-, Kontroll-, Navigations- u. ä. Instrumenten und Vorrichtungen; Herstellung von Uhren	9	1 140	168	2 791
26.51	Herstellung von Mess-, Kontroll-, Navigations- u. ä. Instrumenten und Vorrichtungen	9	1 140	168	2 791
27	Herstellung von elektrischen Ausrüstungen	21	2 746	393	7 444

Gewerbe sowie im Bergbau und der Gewinnung von Steinen und Erden Sachsen-Anhalts im März 2017
Wirtschaftszweigen

Gesamtumsatz					Umsatz aus Eigenerzeugung		Systematik- Nummer der WZ 2008
insgesamt	Inland	Ausland			insgesamt	dar. Ausland	
		insgesamt	Eurozone	Nicht-Eurozone			
1 000 EUR							
14 925	14 605	.	23.9
14 925	14 605	.	23.99
346 238	137 970	208 267	73 623	134 644	343 266	208 266	24
.	24.1
.	24.2
.	24.3
.	24.33
.	24.34
235 758	67 350	168 408	.	.	235 705	168 407	24.4
130 824	36 554	94 270	.	.	130 824	94 270	24.42
.	24.44
.	24.45
58 248	36 290	21 958	12 960	8 998	55 494	21 958	24.5
.	24.51
.	24.52
49 806	28 981	20 825	12 360	8 465	47 052	20 825	24.53
146 872	119 710	27 162	14 513	12 649	142 026	27 091	25
65 634	60 774	4 860	3 814	1 046	62 049	4 833	25.1
58 235	55 402	.	25.11
7 399	6 647	.	25.12
3 161	3 161	.	25.2
3 161	3 161	.	25.29
.	25.3
.	25.4
23 315	16 362	6 952	3 520	3 432	23 208	6 952	25.5
17 179	13 955	3 224	2 379	845	17 108	3 179	25.6
9 590	9 518	.	25.61
7 589	7 589	.	25.62
.	25.7
.	25.72
.	25.73
26 076	19 034	7 043	3 222	3 821	24 993	7 043	25.9
.	25.92
.	25.93
.	25.94
12 409	12 082	.	25.99
27 890	15 498	12 392	3 716	8 676	26 799	11 438	26
3 597	1 098	2 499	.	.	3 576	2 499	26.1
.	26.11
.	26.12
.	26.2
7 333	5 076	2 257	.	.	7 333	2 257	26.3
15 525	8 122	7 403	2 062	5 341	14 455	6 449	26.5
15 525	8 122	7 403	2 062	5 341	14 455	6 449	26.51
30 198	25 425	4 774	1 960	2 813	29 650	4 503	27

**Noch 1.4 Betriebe, Tätige Personen, Arbeitsstunden, Entgelte und Umsatz im Verarbeitenden
nach hauptbeteiligten**

Systematik- Nummer der WZ 2008	Abteilung Gruppe ausgewählte Klassen Hauptgruppe	Betriebe	Tätige Personen insgesamt	Geleistete Arbeits- stunden	Entgelte
		Anzahl		1 000	1 000 EUR
28	Maschinenbau	77	12 561	1 932	41 247
28.1	Herstellung von nicht wirtschaftszweigspezifischen Maschinen	26	5 889	928	21 997
28.11	H. v. Verbrennungsmotoren und Turbinen (ohne Motoren für Luft- und Straßenfahrzeuge)	7	1 663	248	5 732
28.12	H. v. hydraulischen und pneumatischen Komponenten und Systemen	5	1 140	179	3 417
28.13	Herstellung von Pumpen und Kompressen a. n. g.	4	845	136	3 176
28.14	Herstellung von Armaturen a. n. g.	3	507	87	1 554
28.15	H. v. Lagern, Getrieben, Zahnrädern und Antriebselementen	7	1 734	278	8 118
28.2	H. v. sonstigen nicht wirtschaftszweigspezifischen Maschinen	22	2 569	385	7 507
28.21	Herstellung von Öfen und Brennern	2	.	.	.
28.22	Herstellung von Hebezeugen und Fördermitteln	11	1 568	233	4 930
28.25	H. v. Kälte- u. Lufttechnischen Erzeugnissen, nicht für den Haushalt	3	.	.	.
28.29	H. v. sonst. nicht wirtschaftszweigspezifischen Maschinen a. n. g.	6	492	77	1 379
28.3	Herstellung von land- und forstwirtschaftlichen Maschinen	5	681	96	1 529
28.4	Herstellung von Werkzeugmaschinen	8	1 262	203	4 078
28.41	Herstellung von Werkzeugmaschinen für die Metallbearbeitung	6	.	.	.
28.49	Herstellung von sonstigen Werkzeugmaschinen	2	.	.	.
28.9	Herstellung von Maschinen für sonstige bestimmte Wirtschaftszweige	16	2 160	321	6 136
28.91	H. v. Maschinen für die Metallerzeugung, von Walzwerks- einrichtungen und Gießmaschinen	2	.	.	.
28.92	Herstellung von Bergwerks-, Bau- und Baustoffmaschinen	2	.	.	.
28.93	H. v. Maschinen für die Nahrungs- und Genussmittelerzeugung und die Tabakverarbeitung	1	.	.	.
28.94	H. v. Maschinen für die Textil- und Bekleidungsherstellung und die Lederverarbeitung	1	.	.	.
28.95	H. v. Maschinen für die Papiererzeugung und -verarbeitung	1	.	.	.
28.99	H. v. Maschinen für sonstige bestimmte Wirtschaftszweige a. n. g.	9	1 353	193	3 615
29	Herstellung von Kraftwagen und Kraftwagenteilen	16	3 283	532	8 933
30	Sonstiger Fahrzeugbau	9	1 833	262	5 531
31	Herstellung von Möbeln	12	1 924	291	4 541
32	Herstellung von sonstigen Waren	8	928	140	2 651
33	Reparatur und Installation von Maschinen und Ausrüstungen	40	5 367	786	16 827
33.1	Reparatur von Metallerzeugnissen, Maschinen und Ausrüstungen	26	3 106	448	10 226
33.11	Reparatur von Metallerzeugnissen	6	489	69	1 585
33.12	Reparatur von Maschinen	9	1 148	178	3 931
33.13	Reparatur von elektronischen und optischen Geräten	1	.	.	.
33.14	Reparatur von elektrischen Ausrüstungen	3	.	.	.
33.17	Reparatur und Instandhaltung von Fahrzeugen a. n. g.	7	1 028	140	3 138
33.2	Installation von Maschinen und Ausrüstungen a. n. g.	14	2 261	338	6 601
	Vorleistungsgüterproduzenten und Energie	309	49 803	7 361	169 157
	Investitionsgüterproduzenten	201	29 958	4 562	90 802
	Gebrauchsgüterproduzenten	15	2 160	319	4 924
	Verbrauchsgüterproduzenten	138	26 945	3 934	66 238
B + C	Verarbeitendes Gewerbe sowie Bergbau und Gewinnung von Steinen und Erden insgesamt	663	108 866	16 177	331 121

Gewerbe sowie im Bergbau und der Gewinnung von Steinen und Erden Sachsen-Anhalts im März 2017
Wirtschaftszweigen

Gesamtumsatz					Umsatz aus Eigenerzeugung		Systematik- Nummer der WZ 2008
insgesamt	Inland	Ausland			insgesamt	dar. Ausland	
		insgesamt	Eurozone	Nicht-Eurozone			
1 000 EUR							
213 168	116 321	96 847	42 648	54 199	209 074	95 343	28
113 077	68 181	44 897	24 375	20 521	109 822	43 672	28.1
32 838	32 838	.	28.11
15 231	15 231	.	28.12
.	28.13
.	28.14
41 559	26 444	15 115	11 025	4 090	41 559	15 115	28.15
48 354	13 411	34 944	9 220	25 724	48 315	34 935	28.2
.	28.21
40 170	7 484	32 685	8 276	24 409	40 170	32 685	28.22
.	28.25
2 916	2 877	.	28.29
9 026	3 137	5 889	.	.	8 852	5 846	28.3
16 806	15 121	1 685	143	1 541	16 670	1 679	28.4
.	28.41
.	28.49
25 904	16 472	9 432	4 688	4 744	25 415	9 211	28.9
.	28.91
.	28.92
.	28.93
.	28.94
.	28.95
15 429	10 891	4 538	1 681	2 857	15 096	4 470	28.99
66 257	42 884	23 373	18 136	5 237	65 573	23 160	29
26 704	24 598	2 106	.	.	26 704	2 106	30
34 933	29 988	4 945	.	.	32 634	4 945	31
10 093	9 560	.	32
54 092	52 163	1 928	1 284	644	53 938	1 922	33
26 340	25 440	900	.	.	26 276	894	33.1
4 664	4 664	.	33.11
12 094	11 767	327	.	.	12 078	321	33.12
.	33.13
.	33.14
4 767	4 597	170	.	.	4 719	170	33.17
27 752	26 724	1 028	.	.	27 662	1 028	33.2
2 150 597	1 374 784	775 813	423 280	352 532	2 071 737	751 006	
458 277	315 216	143 061	71 556	71 504	448 187	140 358	
36 251	31 063	5 187	5 132	55	33 895	5 187	
742 766	590 075	152 690	71 276	81 415	661 773	133 652	
3 387 890	2 311 139	1 076 752	571 245	505 507	3 215 593	1 030 203	B + C

**1.5 Tätige Personen, Arbeitsstunden, Entgelte und Umsatz in den Betrieben des Verarbeitenden
im März 2017 nach hauptbeteiligten Wirtschaftszweigen -**

Systematik- Nummer der WZ 2008	Abschnitt Abteilung Hauptgruppe	Tätige Personen insgesamt	
		Anzahl	um %
B	Bergbau und Gewinnung von Steinen und Erden	- 112	- 4,1
05	Kohlenbergbau	.	.
06	Gewinnung von Erdöl und Erdgas	.	.
08	Gewinnung von Steinen und Erden, sonstiger Bergbau	23	3,0
09	Erbringung von Dienstleistungen für den Bergbau und für die Gewinnung von Steinen und Erden	.	.
C	Verarbeitendes Gewerbe	- 645	- 0,6
10	Herstellung von Nahrungs- und Futtermitteln	- 410	- 2,2
11	Getränkeherstellung	231	16,4
13	Herstellung von Textilien	35	7,2
16	Herstellung von Holz-, Flecht-, Korb- und Korkwaren (ohne Möbel)	6	0,4
17	Herstellung von Papier, Pappe und Waren daraus	65	2,6
18	Herstellung von Druckerzeugnissen; Vervielfältigung von bespielten Ton-, Bild- und Datenträgern	74	4,1
19	Kokerei und Mineralölverarbeitung	- 11	- 0,9
20	Herstellung von chemischen Erzeugnissen	- 74	- 0,6
21	Herstellung von pharmazeutischen Erzeugnissen	12	0,3
22	Herstellung von Gummi- und Kunststoffwaren	105	1,4
23	Herstellung von Glas und Glaswaren, Keramik, Verarbeitung von Steinen und Erden	54	0,8
24	Metallerzeugung und -bearbeitung	59	0,8
25	Herstellung von Metallerzeugnissen	352	3,8
26	Herstellung von Datenverarbeitungsgeräten, elektronischen und optischen Erzeugnissen	- 23	- 1,0
27	Herstellung von elektrischen Ausrüstungen	- 75	- 2,7
28	Maschinenbau	- 262	- 2,0
29	Herstellung von Kraftwagen und Kraftwagenteilen	125	4,0
30	Sonstiger Fahrzeugbau	- 784	- 30,0
31	Herstellung von Möbeln	71	3,8
32	Herstellung von sonstigen Waren	- 30	- 3,1
33	Reparatur und Installation von Maschinen und Ausrüstungen	- 165	- 3,0
	Vorleistungsgüterproduzenten und Energie	180	0,4
	Investitionsgüterproduzenten	- 504	- 1,7
	Gebrauchsgüterproduzenten	- 475	- 18,0
	Verbrauchsgüterproduzenten	42	0,2
B + C	Verarbeitendes Gewerbe sowie Bergbau und Gewinnung von Steinen und Erden insgesamt	- 757	- 0,7

Gewerbes sowie im Bergbau und der Gewinnung von Steinen und Erden Sachsen-Anhalts
Veränderung gegenüber dem Vorjahresmonat

Geleistete Arbeits- stunden	Entgelte	Gesamtumsatz			Umsatz aus Eigenerzeugung		Systematik- Nummer der WZ 2008
		insgesamt	Inland	Ausland	insgesamt	dar. Ausland	
um %							
7,8	- 7,9	10,0	.	.	10,5	.	B
.	05
.	06
16,9	- 1,5	08
.	09
5,4	- 0,2	13,2	.	.	14,0	.	C
1,4	- 2,0	9,0	7,2	17,3	10,4	17,6	10
29,8	24,2	- 4,2	.	.	- 3,9	.	11
15,3	13,4	13
10,8	1,7	0,9	1,2	- 0,1	0,8	-0,3	16
11,0	0,1	- 0,5	- 0,9	-	1,3	0,8	17
8,3	6,9	1,3	2,2	- 13,3	1,7	-8,5	18
2,6	- 3,8	19
3,8	- 12,4	17,1	7,6	29,0	16,0	26,2	20
10,8	2,2	1,0	2,8	- 1,5	15,1	16,9	21
6,1	5,9	19,9	28,3	4,9	19,8	4,2	22
4,6	4,8	5,4	- 0,6	32,1	4,9	26,7	23
7,5	0,8	21,1	19,9	21,9	21,3	21,9	24
13,3	10,2	16,3	14,8	23,3	15,8	23,3	25
5,5	- 2,6	32,3	22,3	47,3	32,6	46,5	26
4,0	1,2	4,3	7,6	-10,4	6,5	-3,8	27
4,6	2,8	6,0	- 4,6	22,3	5,6	22,0	28
9,4	25,3	20,2	8,2	51,2	20,3	50,2	29
- 28,1	- 21,8	- 10,2	- 6,4	- 39,2	- 10,2	- 39,2	30
11,3	3,4	-5,8	- 1,9	- 24,0	- 6,4	- 24,0	31
2,5	6,7	- 18,5	.	.	- 18,8	.	32
5,4	1,5	2,3	5,5	- 43,6	2,7	- 42,8	33
6,1	- 2,7	17,1	14,7	21,6	17,1	20,6	
5,8	3,8	8,3	2,1	25,2	8,0	24,7	
- 15,2	- 14,6	- 13,4	- 11,5	- 23,5	- 13,6	- 23,5	
5,7	1,2	7,4	6,3	11,8	10,6	18,6	
5,4	- 0,4	13,2	10,2	20,2	13,9	20,5	B + C

**1.6 Betriebe, Tätige Personen, Arbeitsstunden, Entgelte und Umsatz im Verarbeitenden Gewerbe sowie
nach hauptbeteiligten**

Systematik- Nummer der WZ 2008	Abschnitt Abteilung Hauptgruppe	Betriebe	Tätige Personen insgesamt	Geleistete Arbeits- stunden	Entgelte
		Anzahl		1 000	1 000 EUR
B	Bergbau und Gewinnung von Steinen und Erden	8	2 601	1 052	28 467
05	Kohlenbergbau	3	.	.	.
06	Gewinnung von Erdöl und Erdgas	1	.	.	.
08	Gewinnung von Steinen und Erden, sonstiger Bergbau	3	798	340	9 318
09	Erbringung von Dienstleistungen für den Bergbau und für die Gewinnung von Steinen und Erden	1	.	.	.
C	Verarbeitendes Gewerbe	655	106 329	44 705	932 022
10	Herstellung von Nahrungs- und Futtermitteln	101	18 286	7 850	115 264
11	Getränkeherstellung	8	1 606	614	14 055
13	Herstellung von Textilien	5	535	226	4 023
16	Herstellung von Holz-, Flecht-, Korb- und Korkwaren (ohne Möbel)	10	1 434	571	10 631
17	Herstellung von Papier, Pappe und Waren daraus	17	2 589	1 044	25 851
18	Herstellung von Druckerzeugnissen; Vervielfältigung von Ton-, Bild- und Datenträgern	14	1 883	669	12 612
19	Kokerei und Mineralölverarbeitung	4	1 196	481	16 249
20	Herstellung von chemischen Erzeugnissen	67	11 812	5 055	147 644
21	Herstellung von pharmazeutischen Erzeugnissen	10	4 705	1 918	51 930
22	Herstellung von Gummi- und Kunststoffwaren	52	7 769	3 295	60 315
23	Herstellung von Glas und Glaswaren, Keramik, Verarbeitung von Steinen und Erden	44	6 467	2 686	58 319
24	Metallerzeugung und -bearbeitung	34	7 217	2 965	70 043
25	Herstellung von Metallerzeugnissen	89	9 655	4 139	75 004
26	Herstellung von Datenverarbeitungsgeräten, elektronischen und optischen Erzeugnissen	17	2 358	991	17 716
27	Herstellung von elektrischen Ausrüstungen	21	2 746	1 098	21 913
28	Maschinenbau	77	12 542	5 416	115 990
29	Herstellung von Kraftwagen und Kraftwagenteilen	16	3 273	1 510	27 048
30	Sonstiger Fahrzeugbau	9	2 017	798	17 832
31	Herstellung von Möbeln	12	1 923	805	13 190
32	Herstellung von sonstigen Waren	8	916	383	7 921
33	Reparatur und Installation von Maschinen und Ausrüstungen	40	5 402	2 189	48 472
	Vorleistungsgüterproduzenten und Energie	309	49 764	20 777	486 853
	Investitionsgüterproduzenten	201	29 919	12 771	261 188
	Gebrauchsgüterproduzenten	15	2 332	949	15 317
	Verbrauchsgüterproduzenten	138	26 915	11 260	197 129
B + C	Verarbeitendes Gewerbe sowie Bergbau und Gewinnung von Steinen und Erden insgesamt	663	108 930	45 758	960 489

im Bergbau und der Gewinnung von Steinen und Erden Sachsen-Anhalts im Zeitraum Januar bis März 2017
Wirtschaftszweigen

Gesamtumsatz					Umsatz aus Eigenerzeugung		Systematik- Nummer der WZ 2008
insgesamt	Inland	Ausland			insgesamt	dar. Ausland	
		insgesamt	Eurozone	Nicht-Eurozone			
1 000 EUR							
135 918	122 260	.	B
.	05
.	06
.	08
.	09
9 222 019	8 763 553	.	C
1 575 655	1 302 451	273 204	152 027	121 176	1 520 140	266 549	10
169 760	149 892	.	11
.	13
112 617	89 128	23 489	21 527	1 962	111 678	23 390	16
332 542	182 808	149 734	65 067	84 667	313 819	136 356	17
69 249	64 974	4 274	.	.	64 637	4 144	18
.	19
1 749 648	901 285	848 363	470 906	377 457	1 606 697	795 519	20
310 242	182 271	127 971	34 962	93 008	171 663	84 331	21
494 548	329 161	165 387	111 296	54 092	478 188	160 901	22
313 784	238 467	75 317	44 190	31 127	300 893	73 347	23
954 111	388 679	565 431	202 875	362 556	945 954	565 427	24
383 473	309 933	73 540	39 090	34 450	371 139	73 254	25
72 562	42 456	30 106	8 671	21 435	70 018	27 892	26
80 751	68 581	12 170	4 933	7 237	79 172	11 784	27
580 495	330 978	249 518	123 513	126 005	569 120	245 605	28
185 581	121 081	64 499	49 884	14 616	181 856	64 177	29
67 347	60 867	6 480	.	.	67 346	6 480	30
100 841	85 221	15 619	.	.	94 576	15 620	31
26 175	24 511	.	32
138 275	132 859	5 416	3 777	1 638	137 892	5 387	33
5 963 648	3 830 441	2 133 207	1 138 087	995 118	5 742 599	2 059 806	
1 219 297	848 615	370 682	201 075	169 606	1 191 215	364 148	
106 876	90 250	16 625	16 089	536	100 093	16 625	
2 068 116	1 656 308	411 808	191 662	220 147	1 851 904	361 222	
9 357 937	6 425 614	2 932 323	1 546 914	1 385 409	8 885 813	2 801 801	B + C

**1.7 Tätige Personen, Arbeitsstunden, Entgelte und Umsatz in den Betrieben des Verarbeitenden
im Zeitraum Januar bis März 2017 nach hauptbeteiligten Wirtschaftszweigen**

Systematik- Nummer der WZ 2008	Abschnitt Abteilung Hauptgruppe	Tätige Personen im Monatsdurchschnitt insgesamt		Geleistete Arbeits- stunden	Entgelte
		Anzahl	um %		
B	Bergbau und Gewinnung von Steinen und Erden	- 125	- 4,6	0,2	- 4,6
05	Kohlenbergbau
06	Gewinnung von Erdöl und Erdgas
08	Gewinnung von Steinen und Erden, sonstiger Bergbau	18	2,3	6,6	3,8
09	Erbringung von Dienstleistungen für den Bergbau und für die Gewinnung von Steinen und Erden
C	Verarbeitendes Gewerbe	- 582	- 0,5	2,1	1,2
10	Herstellung von Nahrungs- und Futtermitteln	- 441	- 2,4	- 0,5	- 2,9
11	Getränkeherstellung	211	15,1	21,7	20,8
13	Herstellung von Textilien	54	11,5	15,3	18,7
16	Herstellung von Holz-, Flecht-, Korb- und Korkwaren (ohne Möbel)	- 3	- 0,2	3,7	0,4
17	Herstellung von Papier, Pappe und Waren daraus	56	2,2	4,7	3,9
18	Herstellung von Druckerzeugnissen; Vervielfältigung von Ton-, Bild- und Datenträgern	75	4,1	3,7	0,1
19	Kokerei und Mineralölverarbeitung	- 14	- 1,2	- 0,6	- 0,8
20	Herstellung von chemischen Erzeugnissen	- 87	- 0,7	0,5	- 3,6
21	Herstellung von pharmazeutischen Erzeugnissen	22	0,5	5,5	2,8
22	Herstellung von Gummi- und Kunststoffwaren	94	1,2	3,3	6,1
23	Herstellung von Glas und Glaswaren, Keramik, Verarbeitung von Steinen und Erden	68	1,1	1,9	4,0
24	Metallerzeugung und -bearbeitung	50	0,7	4,8	0,6
25	Herstellung von Metallerzeugnissen	302	3,2	8,6	7,5
26	Herstellung von Datenverarbeitungsgeräten, elektronischen und optischen Erzeugnissen	- 33	- 1,4	2,0	2,8
27	Herstellung von elektrischen Ausrüstungen	- 81	- 2,8	0,6	- 1,3
28	Maschinenbau	- 300	- 2,3	1,3	1,2
29	Herstellung von Kraftwagen und Kraftwagenteilen	117	3,7	5,8	15,4
30	Sonstiger Fahrzeugbau	- 592	- 22,7	- 24,5	- 14,0
31	Herstellung von Möbeln	79	4,3	6,7	4,8
32	Herstellung von sonstigen Waren	- 30	- 3,2	- 2,8	1,3
33	Reparatur und Installation von Maschinen und Ausrüstungen	- 130	- 2,3	1,4	0,5
	Vorleistungsgüterproduzenten und Energie	88	0,2	2,5	0,8
	Investitionsgüterproduzenten	- 506	- 1,7	2,3	2,3
	Gebrauchsgüterproduzenten	- 294	- 11,2	- 13,0	- 8,1
	Verbrauchsgüterproduzenten	4	-	2,4	0,7
B + C	Verarbeitendes Gewerbe sowie Bergbau und Gewinnung von Steinen und Erden insgesamt	- 707	- 0,6	2,1	1,0

Gewerbes sowie im Bergbau und der Gewinnung von Steinen und Erden Sachsen-Anhalts
- Veränderung gegenüber dem Vorjahreszeitraum

Gesamtumsatz					Umsatz aus Eigenerzeugung		Systematik- Nummer der WZ 2008
insgesamt	Inland	Ausland			insgesamt	dar. Ausland	
		insgesamt	Eurozone	Nicht- Eurozone			
um %							
14,5	15,4	.	B
.	05
.	06
.	08
.	09
10,8	11,9	.	C
6,0	5,7	7,7	5,1	11,2	7,7	7,8	10
12,5	13,4	.	11
.	13
- 5,7	- 5,7	- 5,6	- 5,2	- 9,9	- 5,5	- 5,6	16
- 0,1	- 2,1	2,6	3,5	1,9	-	2,4	17
5,5	5,7	1,8	.	.	5,0	4,4	18
.	19
12,7	4,9	22,2	29,8	13,9	12,2	18,8	20
- 4,5	- 0,1	- 10,1	5,4	- 14,8	14,8	15,9	21
10,4	15,3	1,8	6,0	- 5,9	11,8	2,8	22
- 1,6	- 5,7	14,1	16,9	10,5	- 1,5	17,4	23
17,0	12,0	20,8	6,2	30,8	17,2	20,8	24
8,3	7,3	12,7	4,4	24,0	8,6	13,5	25
21,2	21,8	20,5	- 4,4	34,7	22,6	20,5	26
0,3	2,8	- 12,0	- 20,5	- 5,2	0,6	- 9,4	27
1,4	- 6,4	14,0	7,9	20,7	0,9	14,1	28
17,5	6,1	47,4	43,9	60,4	16,4	47,2	29
- 14,7	- 7,1	- 51,7	.	.	- 14,7	- 51,7	30
- 7,0	- 4,2	- 20,0	.	.	- 7,2	- 20,0	31
- 16,1	- 17,1	.	32
- 9,1	- 7,9	- 31,0	- 33,6	- 24,3	- 8,8	- 29,6	33
15,6	14,0	18,4	19,1	17,7	15,8	17,5	
1,8	- 3,3	15,8	12,9	19,4	1,5	16,0	
- 10,1	- 7,6	- 21,6	- 16,3	- 72,8	- 10,0	- 21,6	
5,4	5,9	3,4	7,1	0,4	9,4	12,1	
10,9	8,9	15,4	16,1	14,6	12,0	16,2	B + C

**1.8 Ausgewählte Berechnungskennziffern in Betrieben im Verarbeitenden Gewerbe
nach hauptbeteiligten**

Systematik- Nummer der WZ 2008	Abschnitt Abteilung Hauptgruppe	Tätige Personen je Betrieb	Geleistete Arbeitsstunden je Tätige Person	Entgelte je geleisteter Arbeitsstunde
		Anzahl	h	EUR
B	Bergbau und Gewinnung von Steinen und Erden	324	144	25
05	Kohlenbergbau	.	.	.
06	Gewinnung von Erdöl und Erdgas	.	.	.
08	Gewinnung von Steinen und Erden, sonstiger Bergbau	267	154	24
09	Erbringung von Dienstleistungen für den Bergbau und für die Gewinnung von Steinen und Erden	.	.	.
C	Verarbeitendes Gewerbe	162	149	20
10	Herstellung von Nahrungs- und Futtermitteln	181	148	14
11	Getränkeherstellung	205	138	21
13	Herstellung von Textilien	104	149	17
16	Herstellung von Holz-, Flecht-, Korb- und Korkwaren (ohne Möbel)	144	146	17
17	Herstellung von Papier, Pappe und Waren daraus	153	145	22
18	Herstellung von Druckerzeugnissen; Vervielfältigung von bespielten Ton-, Bild- und Datenträgern	135	124	18
19	Kokerei und Mineralölverarbeitung	300	140	29
20	Herstellung von chemischen Erzeugnissen	176	150	31
21	Herstellung von pharmazeutischen Erzeugnissen	471	146	25
22	Herstellung von Gummi- und Kunststoffwaren	149	149	18
23	Herstellung von Glas und Glaswaren, Keramik, Verarbeitung von Steinen und Erden	147	149	21
24	Metallerzeugung und -bearbeitung	212	145	23
25	Herstellung von Metallerzeugnissen	109	153	17
26	Herstellung von Datenverarbeitungsgeräten, elektronischen und optischen Erzeugnissen	139	152	16
27	Herstellung von elektrischen Ausrüstungen	131	143	19
28	Maschinenbau	163	154	21
29	Herstellung von Kraftwagen und Kraftwagenteilen	205	162	17
30	Sonstiger Fahrzeugbau	204	143	21
31	Herstellung von Möbeln	160	151	16
32	Herstellung von sonstigen Waren	116	151	19
33	Reparatur und Installation von Maschinen und Ausrüstungen	134	146	21
	Vorleistungsgüterproduzenten und Energie	161	148	23
	Investitionsgüterproduzenten	149	152	20
	Gebrauchsgüterproduzenten	144	148	15
	Verbrauchsgüterproduzenten	195	146	17
B + C	Verarbeitendes Gewerbe sowie Bergbau und Gewinnung von Steinen und Erden insgesamt	164	149	20

sowie im Bergbau und der Gewinnung von Steinen und Erden Sachsen-Anhalts im März 2017
Wirtschaftszweigen

Entgelte je Tätige Person	Gesamtumsatz je Tätige Person	Umsatz aus Eigenerzeu- gung je Tätige Person	Anteile Entgelte am Gesamtumsatz	Anteile Auslands- umsatz am Gesamt- umsatz	Umsatz je geleisteter Arbeits- stunde	Systematik- Nummer der WZ 2008
EUR			%		EUR	
3 591	14 940	13 534	24	.	104	B
.	05
.	06
3 774	08
.	09
3 028	31 515	30 406	10	.	212	C
2 119	30 377	29 465	7	19	206	10
2 949	41 802	37 048	7	.	302	11
2 586	13
2 479	29 913	30 216	8	21	205	16
3 182	44 825	42 766	7	44	308	17
2 269	13 120	12 819	17	5	106	18
4 021	19
4 717	53 285	50 416	9	49	355	20
3 652	24 244	14 816	15	41	166	21
2 606	24 655	24 382	11	31	166	22
3 100	20 522	19 600	15	23	138	23
3 278	48 002	47 683	7	60	330	24
2 679	15 085	14 753	18	18	99	25
2 491	11 783	11 389	21	44	78	26
2 711	10 997	10 845	25	16	77	27
3 284	16 971	16 743	19	45	110	28
2 721	20 182	20 028	13	35	125	29
3 018	14 569	14 569	21	8	102	30
2 360	18 156	17 140	13	14	120	31
2 856	10 876	10 964	26	.	72	32
3 135	10 079	10 116	31	4	69	33
3 397	43 182	42 203	8	36	292	
3 031	15 297	15 085	20	31	100	
2 280	16 783	15 891	14	14	113	
2 458	27 566	25 236	9	21	189	
3 042	31 120	30 009	10	32	209	B + C

1.9 Auslandsumsatz nach Euro- und Nicht-Eurozone in Betrieben des Verarbeitenden Gewerbes sowie im Bergbau und der Gewinnung von Steinen und Erden Sachsen-Anhalts im März 2017 nach hauptbeteiligten Wirtschaftszweigen
- Veränderung gegenüber dem Vorjahresmonat

Systematik- Nummer der WZ 2008	Abschnitt Abteilung Hauptgruppe	Auslandsumsatz		
		insgesamt	Eurozone	Nicht-Eurozone
		um %		
B	Bergbau und Gewinnung von Steinen und Erden	.	.	.
05	Kohlenbergbau	.	.	.
06	Gewinnung von Erdöl und Erdgas	.	.	.
08	Gewinnung von Steinen und Erden, sonstiger Bergbau	.	.	.
09	Erbringung von Dienstleistungen für den Bergbau und Gewinnung von Steinen und Erden	.	.	.
C	Verarbeitendes Gewerbe	.	.	.
10	Herstellung von Nahrungs- und Futtermitteln	17,3	14,8	20,7
11	Getränkeherstellung	.	.	.
13	Herstellung von Textilien	.	.	.
16	Herstellung von Holz-, Flecht-, Korb- und Korkwaren (ohne Möbel)	- 0,1	- 0,4	3,3
17	Herstellung von Papier, Pappe und Waren daraus	-	2,2	- 1,6
18	Herstellung von Druckerzeugnissen; Vervielfältigung von bespielten Ton-, Bild- und Datenträgern	- 13,0	.	.
19	Kokerei und Mineralölverarbeitung	.	.	.
20	Herstellung von chemischen Erzeugnissen	29,0	39,9	17,4
21	Herstellung von pharmazeutischen Erzeugnissen	- 1,5	- 0,1	- 1,9
22	Herstellung von Gummi- und Kunststoffwaren	4,9	14,6	- 13,4
23	Herstellung von Glas und Glaswaren, Keramik, Verarbeitung von Steinen und Erden	32,1	41,4	20,7
24	Metallerzeugung und -bearbeitung	21,9	17,0	24,8
25	Herstellung von Metallerzeugnissen	23,3	10,7	41,8
26	Herstellung von Datenverarbeitungsgeräten, elektronischen und optischen Erzeugnissen	47,3	34,7	53,5
27	Herstellung von elektrischen Ausrüstungen	- 10,4	- 28,2	8,3
28	Maschinenbau	22,3	7,9	36,6
29	Herstellung von Kraftwagen und Kraftwagenteilen	51,2	41,5	98,0
30	Sonstiger Fahrzeugbau	- 39,2	.	.
31	Herstellung von Möbeln	- 24,0	.	.
32	Herstellung von sonstigen Waren	.	.	.
33	Reparatur und Installation von Maschinen und Ausrüstungen	- 43,6	- 44,4	- 41,9
	Vorleistungsgüterproduzenten und Energie	21,6	26,2	16,5
	Investitionsgüterproduzenten	25,2	13,5	39,6
	Gebrauchsgüterproduzenten	- 23,6	- 19,5	- 86,6
	Verbrauchsgüterproduzenten	11,8	16,1	8,3
B + C	Verarbeitendes Gewerbe sowie Bergbau und Gewinnung von Steinen und Erden insgesamt	20,2	22,5	17,7

Ergebnisse nach Kreisen

2. Betriebe im Verarbeitenden Gewerbe sowie im Bergbau und der Gewinnung von Steinen und Erden

Lfd. Nr.	Kreisfreie Stadt Landkreis Land	Betriebe	Tätige Personen insgesamt	Geleistete Arbeitsstunden	Entgelte
		Anzahl		1 000	1 000 EUR
1	Dessau-Roßlau, Stadt	23	4 596	685	14 329
2	Halle (Saale), Stadt	23	3 387	493	10 622
3	Magdeburg, Landeshauptstadt	37	6 693	986	18 957
4	Altmarkkreis Salzwedel	25	3 697	548	10 177
5	Anhalt-Bitterfeld	75	11 896	1 783	35 349
6	Börde	66	13 302	1 978	42 891
7	Burgenlandkreis	58	9 217	1 319	25 464
8	Harz	76	11 789	1 752	34 695
9	Jerichower Land	33	3 794	600	9 840
10	Mansfeld-Südharz	37	6 575	953	16 817
11	Saalekreis	71	10 755	1 624	48 026
12	Salzlandkreis	72	11 772	1 816	33 622
13	Stendal	22	4 147	574	10 430
14	Wittenberg	45	7 246	1 066	19 901
15	Sachsen-Anhalt	663	108 866	16 177	331 121

Sachsen-Anhalts im März 2017 nach kreisfreien Städten und Landkreisen

Gesamtumsatz					Lfd. Nr.
insgesamt	Inland	Ausland			
		insgesamt	Eurozone	Nicht-Eurozone	
1 000 EUR					
56 266	41 441	14 824	8 220	6 605	1
47 862	31 096	16 766	.	.	2
113 117	71 098	42 020	17 722	24 298	3
71 360	54 296	17 064	11 747	5 317	4
313 039	214 033	99 006	65 941	33 065	5
325 966	202 283	123 683	49 826	73 857	6
421 036	337 013	84 023	55 369	28 654	7
228 991	154 252	74 739	45 200	29 539	8
87 735	66 373	21 363	12 131	9 231	9
184 384	90 756	93 627	53 057	40 570	10
878 357	640 736	237 621	155 661	81 960	11
325 031	169 596	155 436	41 513	113 923	12
117 662	82 282	35 380	.	.	13
217 084	155 885	61 199	30 741	30 458	14
3 387 890	2 311 139	1 076 752	571 245	505 507	15

Veröffentlichungen im Statistischen Landesamt Sachsen-Anhalt

Im Monat Juni 2017 erschienen

Bestell-Nr. ¹	Kennziffer/Periodizität	Titel	Preis (in EUR)
1 Z 0 03	Z	Statistisches Monatsheft 6/2017	5,50
3 A 1 17	A I - j/2016	Einbürgerungen - Jahr 2016	4,00
3 B 6 02	B VI - j/16	Strafverfolgung 2016	6,50
3 E 1 09	E I - vj-4/16	Produktion ausgewählter Erzeugnisse im Verarbeitenden Gewerbe sowie im Bergbau und der Gewinnung von Steinen und Erden - IV. Quartal 2016	3,00
3 E 2 01	E II, III - m-3/17	Umsatz, Tätige Personen, Auftragseingang und Auftragsbestand im Baugewerbe März 2017	2,50
3 G 4 01	G IV - m-2/17	Gäste und Übernachtungen im Reiseverkehr, Beherbergungskapazität Februar 2017 - Januar bis Februar 2017 - Vorläufige Ergebnisse	6,00
3 H 2 01	H II - m-1/17	Binnenschifffahrt - Januar 2017	4,00
3 H 2 01	H II - m-1/17	Binnenschifffahrt - Februar 2017	4,00
3 L 2 01	L II - j/16	Gemeindefinanzen - Einzahlungen und Auszahlungen - Kassenstatistik - 01.01.2016 - 31.12.2016	6,50
3 M 1 01	M I - vj-1/17	Verbraucherpreisindex - März 2017	5,00
3 P 5 01	P V - j/15	Basisdaten umweltökonomischer Gesamtrechnungen - 1991 - 2015	7,00

¹ Veröffentlichung als PDF-Datei kostenfrei erhältlich - bei Bestellung bitte die erste Stelle der Bestellnummer durch eine „6“ ersetzen



www.statistik.sachsen-anhalt.de

Bestellnummer: 3E102



E I
m-03/17