



# Gewerbeanzeigen

# Gewerbeanmeldungen und -abmeldungen

## 1. Halbjahr 2017

## **Herausgabemonat Dezember 2017**

### **Inhaltliche Verantwortung:**

Dezernat Forschungsdatenzentrum, Unternehmensregister, Gesamtrechnungen  
Herr Rößner                                      Telefon: 0345 2318-355

### **Pressesprecherin/Dezernatsleiterin Öffentlichkeitsarbeit:**

Frau Richter-Grünwald                      Telefon: 0345 2318-702

### **Auskünfte:**

Frau Schöne                                      Telefon: 0345 2318-777  
Frau Heyl                                        Telefon: 0345 2318-716  
    Telefax: 0345 2318-913  
    E-Mail: [info@stala.mi.sachsen-anhalt.de](mailto:info@stala.mi.sachsen-anhalt.de)  
    Internet: [www.statistik.sachsen-anhalt.de](http://www.statistik.sachsen-anhalt.de)

**Vertrieb:**                                        Telefon: 0345 2318-718  
    E-Mail: [shop@stala.mi.sachsen-anhalt.de](mailto:shop@stala.mi.sachsen-anhalt.de)

**Bibliothek und  
Besucherdienst:**                              Merseburger Straße 2  
    Montag - Freitag: 8.00 Uhr - 12.00 Uhr  
    Telefon: 0345 2318-714  
    E-Mail: [bibliothek@stala.mi.sachsen-anhalt.de](mailto:bibliothek@stala.mi.sachsen-anhalt.de)

**Schriftliche  
Bestellungen an:**                              Statistisches Landesamt Sachsen-Anhalt  
    Öffentlichkeitsarbeit  
    Postfach 20 11 56  
    06012 Halle (Saale)


**Herausgeber:**                                      Statistisches Landesamt Sachsen-Anhalt

©                      Statistisches Landesamt Sachsen-Anhalt, Halle (Saale) 2017  
    Auszugsweise Vervielfältigung und Verbreitung mit Quellenangabe gestattet.

Bezug:    Preis: 2,50 Euro  
    kostenfrei als PDF-Datei verfügbar - Bestell-Nr.: 6D101

# Statistischer Bericht

---



Gewerbeanzeigen

Gewerbeanmeldungen-  
und abmeldungen

1. Halbjahr 2017

Land Sachsen-Anhalt

---



## Inhalt

Vorbemerkungen .....	5
Rechtsgrundlage .....	5
Methodische Hinweise.....	5

## Tabellen

1. Gewerbeanmeldungen und -abmeldungen 1990 - 2009.....	6
2. Gewerbeanmeldungen und -abmeldungen im 1. Halbjahr 2017 nach kreisfreien Städten und Landkreisen .....	7
3. Gewerbeanmeldungen - nur Neuerrichtungen ohne Verlagerung - im 1. Halbjahr 2017 nach Wirtschaftsbereichen, kreisfreien Städten und Landkreisen.....	8
4. Gewerbeanmeldungen - nur Aufgaben ohne Verlagerung - im 1. Halbjahr 2017 nach Wirtschaftsbereichen, kreisfreien Städten und Landkreisen.....	8
5. Gewerbeanmeldungen im 1. Halbjahr 2017 nach Wirtschaftsbereichen .....	10
6. Gewerbeabmeldungen im 1. Halbjahr 2017 nach Wirtschaftsbereichen .....	12
7. Gewerbeanmeldungen und -abmeldungen im 1. Halbjahr 2017 nach Wirtschaftsbereichen - Veränderung zum Vorjahr .....	14
8. Gewerbeanmeldungen und -abmeldungen im 1. Halbjahr 2017 nach Niederlassung, Rechtsform, Einzelunternehmen nach Geschlecht.....	15

## Grafiken

Abb. A: Gegenüberstellung der Gewerbeanmeldungen und Gewerbeabmeldungen nach kreisfreien Städten und Landkreisen im 1. Halbjahr 2017.....	16
Abb. B: Anteile der Wirtschaftsbereiche an den Gewerbeanmeldungen und Gewerbeabmeldungen im 1. Halbjahr 2017 .....	17

## Zeichenerklärungen

-	nichts vorhanden (genau Null)
.	Zahlenwert unbekannt oder geheim zu halten
x	Tabellenfach gesperrt, weil Aussage nicht sinnvoll
...	Angaben fallen später an



## Vorbemerkungen

Die Gewerbeanzeigenstatistik wird seit 1996 bundeseinheitlich durchgeführt. Sie beruht auf der in der Gewerbeordnung festgelegten Pflicht, nach der Beginn oder Beendigung eines Gewerbes sowie sonstige Änderungen in der Gewerbeausübung der zuständigen Behörde anzuzeigen sind.

Aufgabe der Gewerbeanzeigenstatistik ist es insbesondere, Informationen über Existenzgründungen und Stilllegungen bereitzustellen, die in der Wirtschafts- und Strukturpolitik Verwendung finden. Darüber hinaus werden aktuelle Informationen für die Aktualisierung und Pflege des statistischen Unternehmensregisters gewonnen.

## Rechtsgrundlage

Rechtsgrundlage der Gewerbeanzeigenstatistik bildet die Gewerbeordnung in der Fassung der Bekanntmachung vom 22. Februar 1999 (BGBl. I S. 202), zuletzt geändert durch Artikel 1 des Gesetzes vom 17. Oktober 2017 (BGBl. I S. 3562). Das Gesetz bestimmt die konkreten Inhalte aus den Gewerbeanzeigen für die monatliche Übermittlung durch die Gewerbeämter an die Statistischen Landesämter.

## Methodische Hinweise

Die vorstehend aufgeführte Rechtsvorschrift bildet die Grundlage für die Erfassung und Auswertung der Gewerbeanzeigen nach bundeseinheitlichen Kriterien.

Die Gewerbeanzeigen beinhalten u. a. solche betriebsbezogenen Erhebungsmerkmale wie

- ausgeübte Tätigkeit,
- Art eines Betriebes,
- Anzahl der beschäftigten Arbeitnehmer,
- Grad der Selbstständigkeit,
- Grund der Meldung,
- Geschlecht.

Im vorliegenden Bericht werden die Gewerbeanzeigen in regionaler Gliederung nach kreisfreien Städten, Landkreisen und dem Land Sachsen-Anhalt sowie nach den Abschnitten der ab dem Jahr 2008 gültigen EU-einheitlichen „**Klassifikation der Wirtschaftszweige, Ausgabe 2008**“ (**WZ 2008**) dargestellt. Eine Rückrechnung der Ergebnisse zurückliegender Jahre ist auf Grund der Nichtvergleichbarkeit nicht möglich.

Grundlage für die regionale Darstellung bildet der aktuelle Gebietsstand.

Ab 1996 werden alle Ergebnisse ohne Reisegewerbe und für den Zeitraum 1996 bis 2016 zusätzlich ohne Automatenaufsteller dargestellt.

## Definitionen

**Gewerbeanmeldung:** Eine Gewerbeanmeldung ist bei Beginn eines Gewerbes durch Neuerrichtung, bei Übernahme eines bereits bestehenden Betriebes durch einen anderen Gewerbetreibenden, bei Än-

derung der Rechtsform und durch Verlagerung eines Betriebes aus einem anderen Meldebezirk abzugeben.

**Neuerrichtung:** Zur Neuerrichtung zählen die erstmalige Anmeldung eines Gewerbebetriebes als Hauptniederlassung, Zweigniederlassung, unselbstständige Zweigstelle, die Anmeldung als Neuerrichtung eines Kleingewerbetreibenden bzw. einer Nebentätigkeit sowie Gründungen nach dem Umwandlungsgesetz.

**Zuzug:** Verlagerung eines Betriebes infolge Zuzug aus einem anderen Meldebezirk.

**Übernahme:** Hier sind alle übrigen Meldegründe - vom Kauf bis zur Rechtsformänderung - zusammengefasst.

**Gewerbeabmeldung:** Eine Gewerbeabmeldung erfolgt bei vollständiger Aufgabe eines Betriebes, bei teilweiser Aufgabe eines weiterhin bestehenden Betriebes (z. B. einer Zweigniederlassung) bzw. Aufgabe eines weiterhin bestehenden Betriebes infolge Eigentümerwechsels, bei Änderung der Rechtsform sowie bei Verlagerung eines Betriebes in einen anderen Meldebezirk.

**Aufgabe:** Hierin sind die vollständige Aufgabe eines Gewerbebetriebes, eines Kleingewerbetreibenden bzw. einer Nebenerwerbstätigkeit sowie die teilweise Aufgabe eines weiterhin bestehenden Betriebes durch Aufgabe einer Zweigniederlassung oder unselbstständigen Zweigstelle enthalten.

**Fortzug:** Verlagerung eines Betriebes infolge Fortzug in einen anderen Meldebezirk.

**Übergabe:** Hier sind alle übrigen Meldegründe - vom Verkauf bis zur Rechtsformänderung - zusammengefasst.

**Ummeldung:** Eine Ummeldung erfolgt bei Änderung der Betriebstätigkeit (z. B. Umwandlung eines Großhandels in einen Einzelhandel), bei Erweiterung der Betriebstätigkeit (z. B. eines Handwerks um einen Einzelhandel) sowie bei Verlagerung des Betriebes innerhalb eines Meldebezirkes.

**Hinweis:** Mit der Einführung des „Ersten Gesetzes zum Abbau bürokratischer Hemmnisse, insbesondere in der mittelständischen Wirtschaft“ am 22.08.2006 werden die Gewerbeummeldungen für die Zwecke der Gewerbeanzeigenstatistik seit 01.01.2007 nicht mehr ausgewertet.

Abweichungen gegenüber früheren Veröffentlichungen erklären sich durch später vorgenommene Korrekturen bzw. Gebietsveränderungen.

## 1. Gewerbeanmeldungen und -abmeldungen 1990 - 1. Halbjahr 2017

Jahr ----- Wirtschaftsbereich	Anmeldungen <sup>1</sup>				Abmeldungen <sup>1</sup>			
	insgesamt	Veränderung zum Vorjahr bzw. Vor- jahreszeitraum	darunter		insgesamt	Veränderung zum Vorjahr bzw. Vor- jahreszeitraum	darunter	
			Neuerrich- tungen <sup>2</sup>	Veränderung zum Vorjahr bzw. Vor- jahreszeitraum			Aufgaben <sup>3</sup>	Veränderung zum Vorjahr bzw. Vorjahres- zeitraum
	Anzahl	um %	Anzahl	und %	Anzahl	um %	Anzahl	um %
1990	47 991	.	.	.	4 862	.	.	.
1991	45 061	-6,1	.	.	15 504	218,9	.	.
1992	36 336	-19,4	.	.	19 631	26,6	.	.
1993	32 427	-10,8	26 787	.	21 200	8,0	16 185	.
1994	28 237	-12,9	23 760	-11,3	20 097	-5,2	14 826	-8,4
1995	28 200	-0,1	23 739	-0,1	21 647	7,7	16 153	9,0
1996	22 716	-19,4	19 034	-19,8	20 300	-6,2	15 172	-6,1
1997	23 103	1,6	18 752	-1,6	20 661	1,7	14 858	-2,2
1998	23 797	3,0	19 537	4,2	21 358	3,4	15 646	5,3
1999	21 797	-8,4	17 635	-9,7	21 939	2,7	16 424	5,0
2000	19 893	-8,7	15 851	-10,1	20 862	4,9	17 132	.
2001	19 148	-3,7	15 543	-1,9	20 589	-1,3	17 257	0,7
2002	17 258	-9,9	14 333	-7,8	18 149	-11,9	15 472	-10,3
2003	19 645	13,8	17 612	22,9	16 499	9,1	14 701	-5,0
2004	25 071	27,6	22 925	30,2	17 688	7,2	15 843	7,8
2005	21 401	-14,6	19 145	-16,5	18 700	5,7	16 683	5,3
2006	19 908	-7,0	17 618	-8,0	17 464	-6,6	15 291	-8,3
2007	17 868	-10,2	15 524	-11,9	16 989	-2,7	14 775	-3,4
2008	16 622	-7,0	14 404	-7,2	16 944	-0,3	14 773	0
2009	17 137	3,1	14 658	1,8	16 845	-0,6	14 425	-2,4
2010	16 533	-3,5	14 266	-2,7	15 211	-9,7	12 957	-10,2
2011	14 677	-11,2	12 522	-12,2	15 171	-0,3	13 103	1,1
2012	13 378	-8,9	11 264	-10,0	15 321	1,0	13 152	0,4
2013	12 688	-5,2	10 665	-5,3	14 037	-8,4	12 046	-8,4
2014	12 513	-1,4	10 567	-0,9	14 017	-0,1	12 086	0,3
2015	12 031	-3,9	10 040	-5,0	13 729	-2,1	11 924	-1,3
2016	11 562	-3,9	9 601	-4,4	13 307	-3,1	11 347	-4,8
2017 1. Halbjahr								
Verarbeitendes Gewerbe	236	4,9	185	5,7	239	0,4	188	4,4
Baugewerbe	650	-6,2	547	-3,9	714	-14,7	628	-13,7
Handel, Gastgewerbe	1 837	-5,3	1 457	-6,2	2 208	1,4	1 928	3,4
Information und Kommu- nikation	166	7,8	143	5,1	152	-	125	-
Grundstücks- und Woh- nungswesen	129	14,2	102	10,9	116	11,5	94	17,5
Andere Dienstleistungen und Übrige	2 883	-0,7	2 503	-0,1	2 893	-7,4	2 490	-5,7
Zusammen	5901	-2,1	4 937	-1,9	6 322	-4,7	5 453	-3,0

<sup>1</sup> ab 1996 Reisegewerbe und bis 2016 ohne Automatenaufsteller<sup>2</sup> ohne Verlagerung<sup>3</sup> bis 1999 nur vollständige Aufgabe, ab 2000 vollständige Aufgabe (ohne Verlagerung) und teilweise Aufgabe eines weiterhin bestehenden Betriebes



## 2. Gewerbeanmeldungen und -abmeldungen im 1. Halbjahr 2017 nach kreisfreien Städten und Landkreisen

Kreisfreie Stadt Landkreis Land	Anmeldungen <sup>1, 2</sup>			Abmeldungen <sup>1, 2</sup>		
	insgesamt	Veränderung zum Vorjahr bzw. Vor- jahreszeitraum	dar. Neuer- richtungen <sup>1</sup>	insgesamt	Veränderung zum Vorjahr bzw. Vor- jahreszeitraum	dar. vollständige und teilweise Aufgabe <sup>1</sup>
	Anzahl	um %	Anzahl	Anzahl	um %	Anzahl
Dessau-Roßlau, Stadt	194	-15,3	171	234	-14,0	201
Halle (Saale), Stadt	725	-3,6	626	793	-10,4	687
Magdeburg, Landeshauptstadt	882	-0,6	798	814	-18,0	710
Altmarkkreis Salzwedel	208	-	180	196	-15,2	180
Anhalt-Bitterfeld	400	-18,5	337	452	-1,5	393
Börde	450	12,2	363	432	8,3	352
Burgenlandkreis	454	2,0	367	483	-2,8	408
Harz	525	-0,8	419	592	6,3	502
Jerichower Land	280	-11,4	238	290	-3,7	259
Mansfeld-Südharz	335	4,0	279	381	3,5	330
Saalekreis	456	-1,5	337	506	-4,9	417
Salzlandkreis	389	-10,8	335	455	-5,6	397
Stendal	294	8,5	231	338	13,0	300
Wittenberg	309	11,2	256	356	-0,3	317
<b>Sachsen-Anhalt</b>	<b>5 901</b>	<b>-2,1</b>	<b>4 937</b>	<b>6 322</b>	<b>-4,7</b>	<b>5 453</b>

<sup>1</sup> ohne Verlagerung

<sup>2</sup> ohne Reisegewerbe

## 3. Gewerbebeanmeldungen - nur Neuerrichtungen ohne Verlagerung - im 1. Halbjahr 2017

Kreisfreie Stadt Landkreis Land	Neuerrichtungen <sup>1</sup> insgesamt	Davon			
		Verarbeitendes Gewerbe	Baugewerbe	Handel, Instand- haltung und Repa- ratur von Kfz	Verkehr und Lagerei
	Anzahl				
Dessau-Roßlau, Stadt	171	8	20	29	3
Halle (Saale), Stadt	626	15	63	114	18
Magdeburg, Landeshauptstadt	798	16	74	134	10
Altmarkkreis Salzwedel	180	6	20	32	5
Anhalt-Bitterfeld	337	18	47	59	10
Börde	363	14	49	75	11
Burgenlandkreis	367	12	62	66	11
Harz	419	26	18	95	11
Jerichower Land	238	6	24	54	9
Mansfeld-Südharz	279	13	31	57	5
Saalekreis	337	11	58	66	7
Salzlandkreis	335	22	35	74	4
Stendal	231	9	29	58	9
Wittenberg	256	9	17	70	4
<b>Sachsen-Anhalt</b>	<b>4 937</b>	<b>185</b>	<b>547</b>	<b>983</b>	<b>117</b>

<sup>1</sup> ohne Reisegewerbe

## 4. Gewerbebeanmeldungen - nur Aufgaben ohne Verlagerung - im 1. Halbjahr 2017

Kreisfreie Stadt Landkreis Land	vollständige und teilweise Aufgabe <sup>1</sup> insgesamt	Davon			
		Verarbeitendes Gewerbe	Baugewerbe	Handel, Instand- haltung und Repa- ratur von Kfz	Verkehr und Lagerei
	Anzahl				
Dessau-Roßlau, Stadt	201	6	20	54	7
Halle (Saale), Stadt	687	13	73	150	16
Magdeburg, Landeshauptstadt	710	8	61	147	12
Altmarkkreis Salzwedel	180	5	31	48	6
Anhalt-Bitterfeld	393	15	56	99	9
Börde	352	18	44	92	16
Burgenlandkreis	408	11	52	108	17
Harz	502	17	54	134	8
Jerichower Land	259	10	27	62	8
Mansfeld-Südharz	330	12	43	92	10
Saalekreis	417	20	49	119	10
Salzlandkreis	397	18	48	94	13
Stendal	300	17	35	87	6
Wittenberg	317	18	35	88	12
<b>Sachsen-Anhalt</b>	<b>5 453</b>	<b>188</b>	<b>628</b>	<b>1374</b>	<b>150</b>

<sup>1</sup> ohne Reisegewerbe

## nach Wirtschaftsbereichen, kreisfreien Städten und Landkreisen

Noch: davon						
Gastgewerbe	Information und Kommunikation	Erbr. von Finanz- und Versicherungsdienstleistungen	Grundstücks- und Wohnungswesen	Erbr. von freiberufl., wiss. und techn. Dienstleistungen	Erbr. von sonst. wirtschaftl. Dienstleistungen	Sonstiges
Anzahl						
17	10	7	3	14	28	32
45	35	34	13	54	78	157
68	30	23	23	59	109	252
13	2	6	5	16	34	41
31	6	19	9	18	43	77
28	6	7	5	23	68	77
43	6	6	11	24	41	85
62	14	18	7	31	54	83
21	8	7	2	11	38	58
34	3	12	4	17	57	46
28	5	10	4	22	54	72
41	5	8	4	15	51	76
11	5	12	7	9	20	62
32	8	7	5	18	38	48
474	143	176	102	331	713	1 166

## nach Wirtschaftsbereichen, kreisfreien Städten und Landkreisen

Noch: davon						
Gastgewerbe	Information und Kommunikation	Erbr. von Finanz- und Versicherungsdienstleistungen	Grundstücks- und Wohnungswesen	Erbr. von freiberufl., wiss. und techn. Dienstleistungen	Erbr. von sonst. wirtschaftl. Dienstleistungen	Sonstiges
Anzahl						
17	4	12	5	12	25	39
71	27	34	10	43	95	155
69	23	30	2	50	119	189
21	4	4	1	6	24	30
30	11	18	9	21	59	66
32	8	11	5	15	49	62
52	8	16	12	30	46	56
74	10	22	13	33	60	77
25	4	11	6	12	45	49
39	4	19	5	12	44	50
27	6	23	12	27	60	64
42	9	14	3	25	69	62
32	1	16	3	15	31	57
23	6	23	8	20	37	47
554	125	253	94	321	763	1 003

## 5. Gewerbeanmeldungen im 1. Halbjahr 2017

WZ 2008 Kode	Wirtschaftsgliederung	Gewerbeanmel- dungen¹ insgesamt	Neuerrichtungen²	
			insgesamt	Neugründung
		Anzahl		
A	Land- und Forstwirtschaft, Fischerei	66	61	61
B	Bergbau und Gewinnung von Steinen und Erden	2	2	2
C	Verarbeitendes Gewerbe	236	185	184
10	Herstellung von Nahrungs- und Futtermitteln	28	21	20
11	Getränkeherstellung	4	3	3
13	Herstellung von Textilien	12	10	10
14	Herstellung von Bekleidung (ohne Pelzbekleidung)	13	12	12
16	Herstellung von Holz-, Flecht-, Korb- und Korkwaren (ohne Möbel)	10	9	9
18	Herstellung von Druckerzeugnissen, Vervielfältigung von Ton-, Bild-, Daten- trägern	4	2	2
25	Herstellung von Metallerzeugnissen	35	30	30
26	Herstellung von DV-Geräten, elektronischen und optischen Erzeugnissen	3	2	2
27	Herstellung von elektrischer Ausrüstung	4	3	3
28	Maschinenbau	10	6	6
29	Herstellung von Kraftwagen und Kraftwagenteilen	6	2	2
31	Herstellung von Möbeln	11	10	10
D	Energieversorgung	101	81	80
E	Wasserversorgung, Entsorgung, Beseitigung von Umweltverschmutzungen	68	57	52
F	Baugewerbe	650	547	547
41	Hochbau	14	13	13
42	Tiefbau	11	9	9
43	Vorbereitende Baustellenarbeiten, Bauinstallation, sonstiger Ausbau	625	525	525
G	Handel, Instandhaltung und Reparatur von Kfz	1 211	983	971
45	Kfz-Handel, Instandhaltung und Reparatur von Kfz	176	145	142
46	Großhandel (ohne Kfz)	197	147	146
47	Einzelhandel (ohne Handel mit Kraftfahrzeugen)	838	691	683
H	Verkehr und Lagerei	137	117	116
49	Landverkehr, Transport in Rohrleitungen	56	49	49
53	Post-, Kurier- und Expressdienste	38	35	35
I	Gastgewerbe	626	474	473
55	Beherbergung	85	69	69
56	Gastronomie	541	405	404
J	Information und Kommunikation	166	143	142
58	Verlagswesen	8	7	7
61	Telekommunikation	17	17	16
62	Dienstleistungen der Informationstechnologie	92	76	76
63	Informationsdienstleistungen	36	33	33
K	Erbringung von Finanz- und Versicherungsleistungen	228	176	176
66	Mit Finanz-, Versicherungsdiensten verbundene Tätigkeiten	182	139	139
L	Grundstücks- und Wohnungswesen	129	102	101
M	Freiberufliche, wissenschaftliche und technische Dienstleistungen	393	331	329
70	Verwaltung und Führung von Unternehmen, Unternehmensberatung	92	74	72
73	Werbung und Marktforschung	84	73	73
N	Sonstige wirtschaftliche Dienstleistungen	810	713	713
77	Vermietung von beweglichen Sachen	56	48	48
78	Vermittlung und Überlassung von Arbeitskräften	28	24	24
79	Reisebüros, -veranstalter und sonstige Reservierungen	27	21	21
81	Garten- und Landschaftsbau, Gebäudebetreuung	424	373	373
O	Öffentliche Verwaltung, Verteidigung, Sozialversicherung	-	-	-
P	Erziehung und Unterricht	93	83	80
Q	Gesundheits- und Sozialwesen	60	50	49
R	Kunst, Unterhaltung und Erholung	197	172	171
S	Erbringung von sonstigen Dienstleistungen	728	660	660
A - S	Insgesamt	5 901	4 937	4 907

<sup>1</sup> ohne Reisegewerbe<sup>2</sup> ohne Verlagerung

## nach Wirtschaftsbereichen

Noch: Neuerrichtungen²	Zuzug	Übernahme				WZ 2008 Kode
		insgesamt	Wechsel der Rechtsform	Gesellschaftereintritt	Erbfolge/Kauf/Pacht	
Umwandlung		Anzahl				
-	3	2	-	-	2	A
-	-	-	-	-	-	B
1	28	23	11	3	9	C
1	3	4	1	-	3	10
-	-	1	1	-	-	11
-	1	1	-	-	1	13
-	1	-	-	-	-	14
-	1	-	-	-	-	16
-	2	-	-	-	-	18
-	1	4	2	1	1	25
-	1	-	-	-	-	26
-	-	1	1	-	-	27
-	1	3	2	1	-	28
-	3	1	-	1	-	29
-	1	-	-	-	-	31
1	15	5	-	1	4	D
5	4	7	4	-	3	E
-	69	34	18	3	13	F
-	-	1	-	-	1	41
-	-	2	-	-	2	42
-	69	31	18	3	10	43
12	114	114	30	8	76	G
3	13	18	4	1	13	45
1	40	10	5	-	5	46
8	61	86	21	7	58	47
1	11	9	2	1	6	H
-	2	5	-	-	5	49
-	3	-	-	-	-	53
1	6	146	12	2	132	I
-	-	16	3	-	13	55
1	6	130	9	2	119	56
1	20	3	3	-	-	J
-	1	-	-	-	-	58
1	-	-	-	-	-	61
-	15	1	1	-	-	62
-	2	1	1	-	-	63
-	45	7	6	-	1	K
-	38	5	4	-	1	66
1	14	13	6	3	4	L
2	52	10	4	3	3	M
2	17	1	-	1	-	70
-	10	1	-	1	-	73
-	86	11	3	2	6	N
-	6	2	1	-	1	77
-	3	1	-	1	-	78
-	3	3	-	-	3	79
-	47	4	1	1	2	81
-	-	-	-	-	-	O
3	7	3	1	1	1	P
1	7	3	1	-	2	Q
1	17	8	3	1	4	R
-	40	28	4	1	23	S
30	538	426	108	29	289	A - S

## 6. Gewerbeabmeldungen im 1. Halbjahr 2017

WZ 2008 Kode	Wirtschaftsgliederung	Gewerbeabmel- dungen <sup>1</sup> insgesamt	Aufgabe <sup>2</sup>	
			insgesamt	vollständige Aufgabe
			Anzahl	
A	Land- und Forstwirtschaft, Fischerei	54	46	46
B	Bergbau und Gewinnung von Steinen und Erden	3	1	1
C	Verarbeitendes Gewerbe	239	188	185
10	Herstellung von Nahrungs- und Futtermitteln	43	37	36
11	Getränkeherstellung	2	0	-
13	Herstellung von Textilien	5	3	3
14	Herstellung von Bekleidung (ohne Pelzbekleidung)	7	7	7
16	Herstellung von Holz-, Flecht-, Korb- und Korkwaren (ohne Möbel)	5	5	5
18	Herstellung von Druckerzeugnissen, Vervielfältigung von Ton-, Bild-, Daten- trägern	5	3	3
25	Herstellung von Metallerzeugnissen	51	42	41
26	Herstellung von DV-Geräten, elektronischen und optischen Erzeugnissen	5	5	5
27	Herstellung von elektrischer Ausrüstung	2	2	2
28	Maschinenbau	12	8	8
29	Herstellung von Kraftwagen und Kraftwagenteilen	4	2	2
31	Herstellung von Möbeln	5	5	5
D	Energieversorgung	50	34	34
E	Wasserversorgung, Entsorgung, Beseitigung von Umweltverschmutzungen	47	38	35
F	Baugewerbe	714	628	627
41	Hochbau	22	20	20
42	Tiefbau	18	14	14
43	Vorbereitende Baustellenarbeiten, Bauinstallation, sonstiger Ausbau	674	594	593
G	Handel, Instandhaltung und Reparatur von Kfz	1 570	1 374	1 362
45	Kfz-Handel, Instandhaltung und Reparatur von Kfz	214	186	183
46	Großhandel (ohne Kfz)	238	200	198
47	Einzelhandel (ohne Handel mit Kraftfahrzeugen)	1 118	988	981
H	Verkehr und Lagerei	167	150	150
49	Landverkehr, Transport in Rohrleitungen	87	77	77
53	Post-, Kurier- und Expressdienste	42	39	39
I	Gastgewerbe	638	554	552
55	Beherbergung	98	85	84
56	Gastronomie	540	469	468
J	Information und Kommunikation	152	125	124
58	Verlagswesen	12	11	11
61	Telekommunikation	11	11	11
62	Dienstleistungen der Informationstechnologie	94	75	74
63	Informationsdienstleistungen	28	23	23
K	Erbringung von Finanz- und Versicherungsleistungen	314	253	251
66	Mit Finanz-, Versicherungsdiensten verbundene Tätigkeiten	290	233	233
L	Grundstücks- und Wohnungswesen	116	94	94
M	Freiberufliche, wissenschaftliche und technische Dienstleistungen	393	321	318
70	Verwaltung und Führung von Unternehmen, Unternehmensberatung	85	65	63
73	Werbung und Marktforschung	112	98	98
N	Sonstige wirtschaftliche Dienstleistungen	851	763	762
77	Vermietung von beweglichen Sachen	48	41	41
78	Vermittlung und Überlassung von Arbeitskräften	49	45	45
79	Reisebüros, -veranstalter und sonstige Reservierungen	23	17	17
81	Garten- und Landschaftsbau, Gebäudebetreuung	412	374	373
O	Öffentliche Verwaltung, Verteidigung, Sozialversicherung	-	-	-
P	Erziehung und Unterricht	73	61	58
Q	Gesundheits- und Sozialwesen	49	46	45
R	Kunst, Unterhaltung und Erholung	153	118	118
S	Erbringung von sonstigen Dienstleistungen	739	659	659
<b>A - S</b>	<b>Insgesamt</b>	<b>6 322</b>	<b>5 453</b>	<b>5 421</b>

<sup>1</sup> ohne Reisegewerbe<sup>2</sup> ohne Verlagerung

## nach Wirtschaftsbereichen

Noch: Aufgabe²	Fortzug	Übergabe				WZ 2008 Kode
Umwandlung		insgesamt	Wechsel der Rechtsform	Gesellschafteraustritt	Erbfolge/Verkauf/ Verpachtung	
Anzahl						
-	6	2	-	1	1	A
-	1	1	1	-	-	B
3	29	22	5	4	13	C
1	3	3	-	2	1	10
-	1	1	1	-	-	11
-	1	1	-	-	1	13
-	-	-	-	-	-	14
-	-	-	-	-	-	16
-	2	-	-	-	-	18
1	6	3	2	1	-	25
-	-	-	-	-	-	26
-	-	-	-	-	-	27
-	2	2	1	1	-	28
-	1	1	-	-	1	29
-	-	-	-	-	-	31
-	9	7	-	-	7	D
3	4	5	3	-	2	E
1	52	34	14	8	12	F
-	1	1	-	1	-	41
-	1	3	1	-	2	42
1	50	30	13	7	10	43
12	111	85	26	15	44	G
3	14	14	4	4	6	45
2	31	7	4	1	2	46
7	66	64	18	10	36	47
-	10	7	2	1	4	H
-	6	4	-	-	4	49
-	1	2	1	1	-	53
2	8	76	6	7	63	I
1	2	11	-	2	9	55
1	6	65	6	5	54	56
1	26	1	1	-	-	J
-	1	-	-	-	-	58
-	-	-	-	-	-	61
1	18	1	1	-	-	62
-	5	-	-	-	-	63
2	51	10	8	-	2	K
-	48	9	8	-	1	66
-	10	12	4	6	2	L
3	64	8	3	3	2	M
2	19	1	-	1	-	70
-	12	2	-	2	-	73
1	73	15	3	3	9	N
-	4	3	1	-	2	77
-	3	1	-	1	-	78
-	4	2	-	-	2	79
1	33	5	1	-	4	81
-	-	-	-	-	-	O
3	7	5	-	4	1	P
1	2	1	-	-	1	Q
-	20	15	4	3	8	R
-	57	23	3	4	16	S
32	540	329	83	59	187	A - S

## 7. Gewerbeanmeldungen und -abmeldungen im 1. Halbjahr 2017 nach Wirtschaftsbereichen - Veränderung zum Vorjahr

WZ 2008 Kode	Wirtschaftsgliederung	Anmeldungen <sup>1</sup>			Abmeldungen <sup>1</sup>		
		insgesamt	Veränderung zum Vorjahr bzw. Vor- jahreszeit- raum	dar. Neuer- richtungen	insgesamt	Veränderung zum Vorjahr bzw. Vor- jahreszeit- raum	dar. Aufgabe <sup>2</sup>
		Anzahl	um %	Anzahl	Anzahl	um %	Anzahl
A	Land- und Forstwirtschaft, Fischerei	66	-9,6	61	54	14,9	46
B	Bergbau und Gewinnung von Steinen und Erden	2	-33,3	2	3	-62,5	1
C	Verarbeitendes Gewerbe	236	4,9	185	239	0,4	188
10	Herstellung von Nahrungs- und Futtermitteln	28	-15,2	21	43	34,4	37
11	Getränkeherstellung	4	300,0	3	2	-	0
13	Herstellung von Textilien	12	71,4	10	5	-16,7	3
14	Herstellung von Bekleidung (ohne Pelzbekleidung)	13	-18,8	12	7	16,7	7
16	Herstellung von Holz-, Flecht-, Korb- und Korkwaren (ohne Möbel)	10	11,1	9	5	-28,6	5
18	Herstellung von Druckerzeugnissen, Vervielfältigung von Ton-, Bild-, Datenträgern	4	300,0	2	5	-16,7	3
25	Herstellung von Metallerzeugnissen	35	-22,2	30	51	-15,0	42
26	Herstellung von DV-Geräten, elektronischen und optischen Erzeugnissen	3	-25,0	2	5	400,0	5
27	Herstellung von elektrischer Ausrüstung	4	33,3	3	2	100,0	2
28	Maschinenbau	10	-23,1	6	12	9,1	8
29	Herstellung von Kraftwagen und Kraftwagenteilen	6	20,0	2	4	-33,3	2
31	Herstellung von Möbeln	11	266,7	10	5	150,0	5
D	Energieversorgung	101	9,8	81	50	-52,4	34
E	Wasserversorgung, Entsorgung, Beseitigung von Umweltverschmutzungen	68	126,7	57	47	9,3	38
F	Baugewerbe	650	-6,2	547	714	-14,7	628
41	Hochbau	14	75,0	13	22	37,5	20
42	Tiefbau	11	-26,7	9	18	-21,7	14
43	Vorbereitende Baustellenarbeiten, Bauinstallation, sonstiger Ausbau	625	-6,7	525	674	-15,5	594
G	Handel, Instandhaltung und Reparatur von Kfz	1 211	-8,6	983	1 570	3,2	1 374
45	Kfz-Handel, Instandhaltung und Reparatur von Kfz	176	-4,9	145	214	5,9	186
46	Großhandel (ohne Kfz)	197	15,2	147	238	6,3	200
47	Einzelhandel (ohne Handel mit Kraftfahrzeugen)	838	-13,5	691	1 118	2,0	988
H	Verkehr und Lagerei	137	-	117	167	-18,1	150
49	Landverkehr, Transport in Rohrleitungen	56	-18,8	49	87	-21,6	77
53	Post-, Kurier- und Expressdienste	38	52,0	35	42	23,5	39
I	Gastgewerbe	626	1,8	474	638	-2,7	554
55	Beherbergung	85	3,7	69	98	18,1	85
56	Gastronomie	541	1,5	405	540	-5,8	469
J	Information und Kommunikation	166	7,8	143	152	-	125
58	Verlagswesen	8	-42,9	7	12	-25,0	11
61	Telekommunikation	17	183,3	17	11	10,0	11
62	Dienstleistungen der Informationstechnologie	92	-17,1	76	94	-	75
63	Informationsdienstleistungen	36	157,1	33	28	64,7	23
K	Erbringung von Finanz- und Versicherungsleistungen	228	31,8	176	314	2,6	253
66	Mit Finanz-, Versicherungsdiensten verbundene Tätigkeiten	182	27,3	139	290	1,8	233
L	Grundstücks- und Wohnungswesen	129	14,2	102	116	11,5	94
M	Freiberufliche, wissenschaftliche und technische Dienstleistungen	393	2,1	331	393	-0,3	321
70	Verwaltung und Führung von Unternehmen, Unternehmensberatung	92	4,5	74	85	13,3	65
73	Werbung und Marktforschung	84	7,7	73	112	17,9	98
N	Sonstige wirtschaftliche Dienstleistungen	810	-4,0	713	851	0,5	763
77	Vermietung von beweglichen Sachen	56	21,7	48	48	-18,6	41
78	Vermittlung und Überlassung von Arbeitskräften	28	-46,2	24	49	-37,2	45
79	Reisebüros, -veranstalter und sonstige Reservierungen	27	22,7	21	23	-11,5	17
81	Garten- und Landschaftsbau, Gebäudebetreuung	424	7,3	373	412	9,3	374
O	Öffentliche Verwaltung, Verteidigung, Sozialversicherung	-	-	-	-	-	-
P	Erziehung und Unterricht	93	25,7	83	73	-18,0	61
Q	Gesundheits- und Sozialwesen	60	-30,2	50	49	-3,9	46
R	Kunst, Unterhaltung und Erholung	197	-1,0	172	153	-3,8	118
S	Erbringung von sonstigen Dienstleistungen	728	-9,6	660	739	-15,1	659
<b>A - S</b>	<b>Insgesamt</b>	<b>5 901</b>	<b>-2,1</b>	<b>4 937</b>	<b>6 322</b>	<b>-4,7</b>	<b>5 453</b>

<sup>1</sup> ohne Reisegewerbe<sup>2</sup> ohne Verlagerung

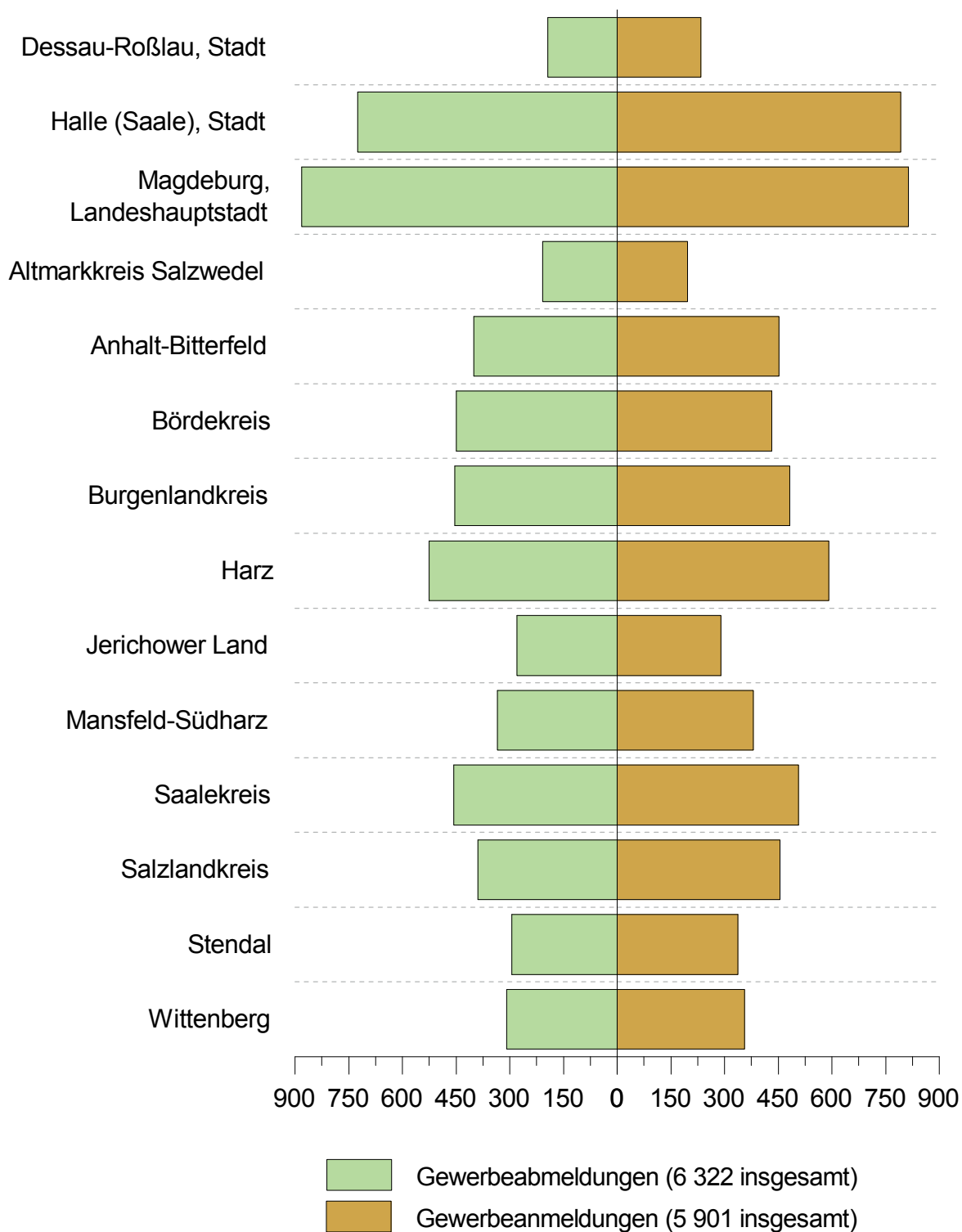


## 8. Gewerbeanmeldungen und -abmeldungen im 1. Halbjahr 2017 nach Niederlassung, Rechtsform, Einzelunternehmen nach Geschlecht

Art der Niederlassung ----- Rechtsform ----- Staatsangehörigkeit	Anmeldungen <sup>1</sup>			Abmeldungen <sup>1</sup>		
	insgesamt	Veränderung zum Vorjahr bzw. Vor- jahreszeitraum	dar. Neuer- richtungen	insgesamt	Veränderung zum Vorjahr bzw. Vor- jahreszeitraum	dar. Aufgabe <sup>2</sup>
	Anzahl	um %	Anzahl	Anzahl	um %	Anzahl
<b>Insgesamt</b>	<b>5 901</b>	<b>-2,1</b>	<b>4 937</b>	<b>6 322</b>	<b>-4,7</b>	<b>5 453</b>
	nach Art der Niederlassung					
Hauptniederlassung	5 132	-2,0	4 301	5 520	-4,6	4 750
Zweigniederlassung	133	15,7	113	123	-0,8	109
Unselbstständige Zweigstelle	636	-6,2	523	679	-5,6	594
	nach der Rechtsform des Unternehmens					
OHG	18	38,5	6	13	-45,8	9
KG	12	-	8	11	-56,0	6
GmbH & Co. KG	138	-14,3	103	142	-24,1	119
GbR	189	-18,9	149	237	-6,3	157
AG	11	-26,7	11	24	-11,1	8
Ges. mit beschr. Haftung	914	6,0	703	807	-2,2	642
Genossenschaft	7	75,0	6	7	-46,2	7
Priv. Company lim. by Shares	14	-17,6	11	13	-31,6	11
sonstige Rechtsformen	33	-23,3	30	22	-40,5	18
Einzelunternehmen	4 565	-2,2	3 910	5 046	-3,4	4 476
	nach Staatsangehörigkeit des Inhabers eines Einzelunternehmers					
darunter deutsch	3 732	-3,5	3 166	4 453	-2,3	3 943
griechisch	17	-15,0	11	16	-20,0	14
italienisch	11	-15,4	9	11	-42,1	10
niederländisch	6	-40,0	6	2	-66,7	2
russisch	13	30,0	10	9	50,0	6
türkisch	56	-33,3	39	54	-19,4	47
	Einzelunternehmer/-innen nach Geschlecht					
weiblich	1 458	-0,5	1 264	1 627	-3,2	1 454
männlich	3 107	-3,0	2 646	3 419	-3,5	3 022

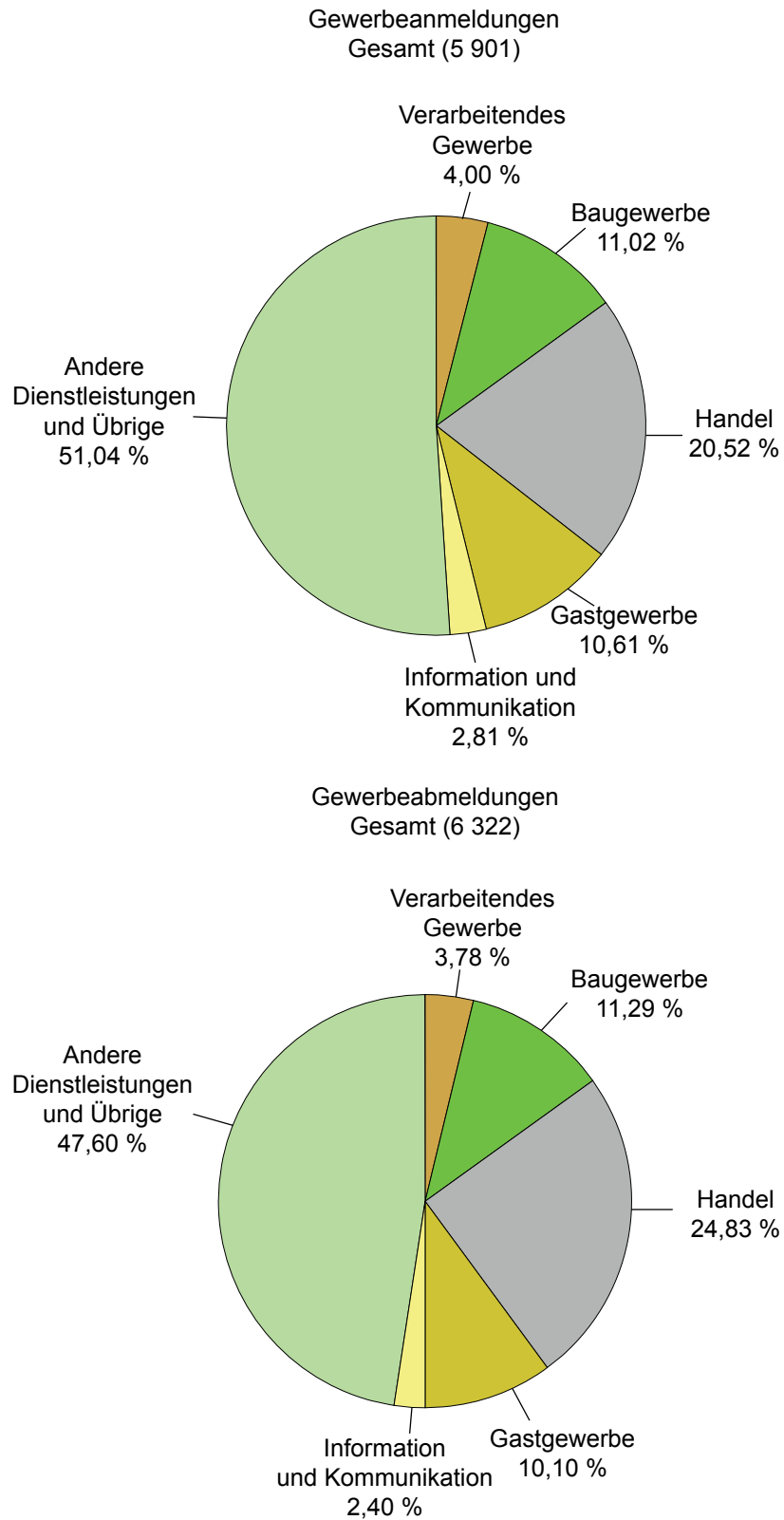
<sup>1</sup> ohne Reisegewerbe<sup>2</sup> ohne Verlagerung

**Abb. A: Gegenüberstellung der Gewerbeanmeldungen und Gewerbeabmeldungen  
nach kreisfreien Städten und Landkreisen im 1. Halbjahr 2017**



Gewerbean- und -abmeldungen ohne Reisegewerbe

Abb. B: Anteile der Wirtschaftsbereiche an den Gewerbeanmeldungen und Gewerbeabmeldungen  
im 1. Halbjahr 2017





# Veröffentlichungen im Statistischen Landesamt Sachsen-Anhalt

Im Monat November 2017 erschienen

Bestell-Nr. <sup>1</sup>	Kennziffer/Periodizität	Titel	Preis (in EUR)
1 Z 0 03	Z	Statistisches Monatsheft 11/2017	5,50
3 A 6 05	A VI - j/16	Arbeitsmarkt - Jahr 2016	4,50
3 B 3 04	B III - j/16	Personal an Hochschulen - Stand: 01.12.2016	4,00
3 C 4 26	C IV - 3j/16	Agrarstrukturerhebung Teil 3 - Landwirtschaftliche Betriebe mit eigener und/oder gepachteter landwirtschaftlich genutzter Fläche 2016 - Arbeitskräfte in landwirtschaftlichen Betrieben 2016 nach Art der Beschäftigung, Geschlecht, Rechtsformen, sozial-ökonomischen Betriebstypen, Berufsbildung - Arbeitskräfte und Pacht - Teil ökologischer Landbau	13,50
3 E 1 02	E I - m-6/17	Beschäftigte, Umsatz im Verarbeitenden Gewerbe sowie im Bergbau und der Gewinnung von Steinen und Erden - Juni 2017 - Vorläufige Ergebnisse Betriebe mit 50 und mehr tätigen Personen	5,00
3 E 1 03	E I - j/16	Beschäftigte, Umsatz, Produktion im Verarbeitenden Gewerbe sowie im Bergbau und der Gewinnung von Steinen und Erden - Jahr 2016	10,50
3 E 2 01	E II - m-8/17	Umsatz, Tätige Personen, Auftragseingang und Auftragsbestand im Baugewerbe - August 2017	2,50
3 E 4 01	E IV - j/16	Energie- und Wasserversorgung - Jahr 2016	4,50
3 E 4 04	E IV, Q II, Q IV - j/15	Tätige Personen, Umsatz und Investitionen der Unternehmen in den Bereichen Energie Wasser, Abfall und Umwelt - Jahr 2015	4,00
3 E 5 02	E V - j/15	Handwerkszählung - Jahr 2015	5,00
3 G 4 01	G IV - m-6/17	Gäste und Übernachtungen im Reiseverkehr, Beherbergungskapazität Juni 2017 - Januar bis Juni 2017 - Vorläufige Ergebnisse	6,00
3 G 4 01	G IV - m-7/17	Gäste und Übernachtungen im Reiseverkehr, Beherbergungskapazität Juli 2017 - Januar bis Juli 2017 - Vorläufige Ergebnisse	6,00
3 G 4 01	G IV - m-8/17	Gäste und Übernachtungen im Reiseverkehr, Beherbergungskapazität August 2017 - Januar bis August 2017 - Vorläufige Ergebnisse	6,00
3 H 1 05	H I - vj-2/17	Fahrgäste und Beförderungsleistungen im Schienennahverkehr und im gewerblichen Omnibuslinienverkehr - II. Quartal 2017	1,50
3 J 1 01	J I - j/14	Strukturerhebung im Dienstleistungsbereich - Korrigierte Ergebnisse - Jahr 2014	5,50
3 K 1 01	K I - j/16	Ausgaben und Einnahmen, Empfängerinnen und Empfänger der Sozialhilfe - 2016	4,00
3 L 4 01	L IV - j/15	Die Umsätze und ihre Besteuerung - Ergebnisse 2015 - Umsatzsteuerstatistik - Voranmeldungen	17,00
3 L 4 08	L IV - j/12	Ergebnisse der Statistik über Personengesellschaften und Gemeinschaften - 2012	5,50
3 M 1 01	M I - vj-3/17	Verbraucherpreisindex - September 2017	5,00

<sup>1</sup> Veröffentlichung als PDF-Datei kostenfrei erhältlich - bei Bestellung bitte die erste Stelle der Bestellnummer durch eine „6“ ersetzen

GEWERBEABZUG  
Beschäftigtengrößenklassen  
Verbraucher  
Unternehmen  
Wirtschaftsabschnitte  
2008

ARBEITSSTÄTTEN  
Unternehmensregister

Unternehmensregister

Sachsen-Anhalt

Gesundheits- und Sozialwesen

Gewerbeabzug

2008

Baugewerbe  
Neugründung

Gewerbeabzug

Verarbeitendes Gewerbe  
WIRTSCHAFTSZWEIGKLASSE  
Klassifikation

Städte  
Landkreis  
Land

Bestellnummer: 3D101

[www.statistik.sachsen-anhalt.de](http://www.statistik.sachsen-anhalt.de)



DI  
hj-01/17