

Statistischer Bericht



Bildung

Allgemeinbildende
Schulen

Schuljahr 2016/17
Schuljahresendstatistik

2015/16 2016/17 2017/18



SACHSEN-ANHALT

Statistisches Landesamt

Herausgabemonat Dezember 2017

Inhaltliche Verantwortung:

Dezernat Bildung, Soziales, Gesundheit

Frau Leuchte

Telefon: 0345 2318-205

Pressesprecherin/Dezernatsleiterin Öffentlichkeitsarbeit:

Frau Richter-Grünwald

Telefon: 0345 2318-702

Auskünfte:

Frau Schöne

Telefon: 0345 2318-777

Frau Heyl

Telefon: 0345 2318-716

Telefax: 0345 2318-913

E-Mail: info@stala.mi.sachsen-anhalt.de

Internet: www.statistik.sachsen-anhalt.de

Vertrieb:

Telefon: 0345 2318-718

E-Mail: shop@stala.mi.sachsen-anhalt.de

Bibliothek und Besucherdienst:

Merseburger Straße 2

Montag - Freitag: 8.00 Uhr - 12.00 Uhr

Telefon: 0345 2318-714

E-Mail: bibliothek@stala.mi.sachsen-anhalt.de

Schriftliche Bestellungen an:

Statistisches Landesamt Sachsen-Anhalt

Öffentlichkeitsarbeit

Postfach 20 11 56

06012 Halle (Saale)

Herausgeber:

Statistisches Landesamt Sachsen-Anhalt

©

Statistisches Landesamt Sachsen-Anhalt, Halle (Saale) 2017

Auszugsweise Vervielfältigung und Verbreitung mit Quellenangabe gestattet.

Bezug:


Preis: 6,50 Euro

kostenfrei als PDF-Datei verfügbar - Bestell-Nr.: 6B102

Foto:

CC by SA 3.0 Sane-commonswiki/Wikipedia

Statistischer Bericht



Bildung

Allgemeinbildende
Schulen

Schuljahr 2016/17
Schuljahresendstatistik

Land Sachsen-Anhalt

Inhaltsverzeichnis

| | Seite |
|--|-------|
| Vorbemerkungen | 5 |
| Begriffserläuterungen | 6 |
| <u>Tabellen:</u> | |
| 1. Schulabgängerinnen und Schulabgänger seit dem Schuljahr 1995/96 im Land Sachsen-Anhalt | 10 |
| 1.1 Anzahl der Schulabgängerinnen und Schulabgänger nach Schulformen und Organisationsformen bzw. Schulstufen seit dem Schuljahr 1995/96 | 10 |
| 1.2 Anzahl der Schulabgängerinnen und Schulabgänger nach Abschlussarten und Schulstufen seit dem Schuljahr 1995/96 | 12 |
| 2. Schulabgängerinnen und Schulabgänger des Schuljahres 2016/17 im Land Sachsen-Anhalt | 14 |
| 2.1 Anzahl der Schulabgängerinnen und Schulabgänger nach Schulstufen, Schulformen bzw. Organisationsformen und Abschlussarten im Schuljahr 2016/17 | 14 |
| 2.1.1 Anzahl der Schulabgängerinnen und Schulabgänger nach Schulstufen, Schulformen bzw. Organisationsformen und Abschlussarten an öffentlichen Schulen im Schuljahr 2016/17 | 16 |
| 2.1.2 Anzahl der Schulabgängerinnen und Schulabgänger nach Schulstufen, Schulformen bzw. Organisationsformen und Abschlussarten an Ersatzschulen im Schuljahr 2016/17 | 18 |
| 2.2 Anzahl der Schulabgängerinnen nach Schulstufen, Schulformen bzw. Organisationsformen und Abschlussarten im Schuljahr 2016/17 | 20 |
| 2.2.1 Anzahl der Schulabgängerinnen nach Schulstufen, Schulformen bzw. Organisationsformen und Abschlussarten an öffentlichen Schulen im Schuljahr 2016/17 | 22 |
| 2.2.2 Anzahl der Schulabgängerinnen nach Schulstufen, Schulformen bzw. Organisationsformen und Abschlussarten an Ersatzschulen im Schuljahr 2016/17 | 24 |
| 2.3 Anzahl der ausländischen Schulabgängerinnen und Schulabgänger nach Schulstufen, Schulformen bzw. Organisationsformen und Abschlussarten im Schuljahr 2016/17 | 26 |
| 2.4 Anzahl der Schulabgängerinnen und Schulabgänger nach Abschlussarten und Geburtsjahrgängen im Schuljahr 2016/17 | 28 |
| 2.5 Schulabgängerinnen und Schulabgänger nach Abschlussarten, Schulformen und Geburtsjahrgängen | 30 |
| 2.5.1 Anzahl der Schulabgängerinnen und Schulabgänger mit Hochschulreife nach Schulformen und Geburtsjahrgängen im Schuljahr 2016/17 | 30 |
| 2.5.2 Anzahl der Schulabgängerinnen und Schulabgänger mit mittlerem Abschluss nach Schulformen und Geburtsjahrgängen im Schuljahr 2016/17 | 30 |

| | | |
|-------|---|----|
| 2.5.3 | Anzahl der Schulabgängerinnen und Schulabgänger mit Hauptschulabschluss nach Schulformen und Geburtsjahrgängen im Schuljahr 2016/17 | 31 |
| 2.5.4 | Anzahl der Schulabgängerinnen und Schulabgänger mit Abschlusszeugnis der Schule für Lernbehinderte nach Schulformen und Geburtsjahrgängen im Schuljahr 2016/17 | 31 |
| 2.5.5 | Anzahl der Schulabgängerinnen und Schulabgänger mit Abschlusszeugnis der Schule für Geistigbehinderte nach Schulformen und Geburtsjahrgängen im Schuljahr 2016/17 | 32 |
| 2.5.6 | Anzahl der Schulabgängerinnen und Schulabgänger mit einem Abgangszeugnis nach Schulformen und Geburtsjahrgängen im Schuljahr 2016/17 | 32 |
| 2.6. | Schulabgängerinnen und Schulabgänger aus dem Bildungsangebot des zweiten Bildungsweges | 34 |
| 2.6.1 | Anzahl der Schulabgängerinnen und Schulabgänger aus Abendgymnasien und Kollegs nach Abschlussarten und Geburtsjahrgängen im Schuljahr 2016/17 | 34 |
| 2.6.2 | Anzahl der Schulabgängerinnen und Schulabgänger aus Abendklassen an Sekundarschulen und Gemeinschaftsschulen nach Abschlussarten und Geburtsjahrgängen im Schuljahr 2016/17 | 34 |
| 2.7 | Anzahl der Schulabgängerinnen und Schulabgänger aus Förderschulen nach Förderschwerpunkten und Abschlussarten im Schuljahr 2016/17 | 36 |
| 2.8 | Anzahl der Schulabgängerinnen und Schulabgänger nach Agenturbezirken und Abschlussarten im Schuljahr 2016/17 | 37 |
| 3. | Schulabgängerinnen und Schulabgänger des Schuljahres 2016/17 nach Kreisen im Land Sachsen-Anhalt | 38 |
| 3.1 | Anzahl der Schulabgängerinnen und Schulabgänger nach Schulformen im Schuljahr 2016/17 | 38 |
| 3.2 | Anzahl der Schulabgängerinnen nach Schulformen im Schuljahr 2016/17 | 39 |
| 3.3 | Anzahl der Schulabgängerinnen und Schulabgänger nach Abschlussarten im Schuljahr 2016/17 | 40 |
| 3.4 | Anzahl der Schulabgängerinnen nach Abschlussarten im Schuljahr 2016/17 | 42 |
| 3.5 | Anzahl der ausländischen Schulabgängerinnen und Schulabgänger nach Abschlussarten im Schuljahr 2016/17 | 44 |
| 3.6 | Anzahl der ausländischen Schulabgängerinnen nach Abschlussarten im Schuljahr 2016/17 | 46 |
| 3.7 | Schulabgängerinnen und Schulabgänger nach Schulformen und Abschlussarten | 48 |
| 3.7.1 | Anzahl der Schulabgängerinnen und Schulabgänger aus Sekundarschulen nach Abschlussarten im Schuljahr 2016/17 | 48 |
| 3.7.2 | Anzahl der Schulabgängerinnen und Schulabgänger aus Gemeinschaftsschulen nach Abschlussarten im Schuljahr 2016/17 | 50 |
| 3.7.3 | Anzahl der Schulabgängerinnen und Schulabgänger aus Gymnasien nach Abschlussarten im Schuljahr 2016/17 | 52 |
| 3.7.4 | Anzahl der Schulabgängerinnen und Schulabgänger aus Förderschulen nach Abschlussarten im Schuljahr 2016/17 | 53 |

| | | |
|---------|---|----|
| 3.7.5 | Schulabgängerinnen und Schulabgänger aus Bildungsangeboten des zweiten Bildungsweges | 54 |
| 3.7.5.1 | Anzahl der Schulabgängerinnen und Schulabgänger aus Abendgymnasien und Kollegs nach Abschlussarten im Schuljahr 2016/17 | 54 |
| 3.7.5.2 | Anzahl der Schulabgängerinnen und Schulabgänger aus Abendklassen an Sekundarschulen und Gemeinschaftsschulen nach Abschlussarten im Schuljahr 2016/17 | 55 |
| 3.8 | Anzahl der Nichtschülerinnen und Nichtschüler nach Abschlussarten im Schuljahr 2016/17 | 56 |

Grafiken:

| | | |
|----|--|----|
| 1. | Schulabgängerinnen und Schulabgänger der allgemeinbildenden Schulen in Sachsen-Anhalt der Schuljahre 1991/92 bis 2016/17 | 5 |
| 2. | Schulabgängerinnen und Schulabgänger seit dem Schuljahr 1995/96 nach Abschlussarten | 29 |
| 3. | Schulabgängerinnen und Schulabgänger seit dem Schuljahr 1995/96 nach Schulformen | 33 |
| 4. | Schulabgängerinnen und Schulabgänger des Schuljahres 2016/17 nach Geschlecht und Abschlussarten | 35 |
| 5. | Schulabgängerinnen und Schulabgänger des Schuljahres 2016/17 nach Agenturbezirken und Abschlussarten | 37 |

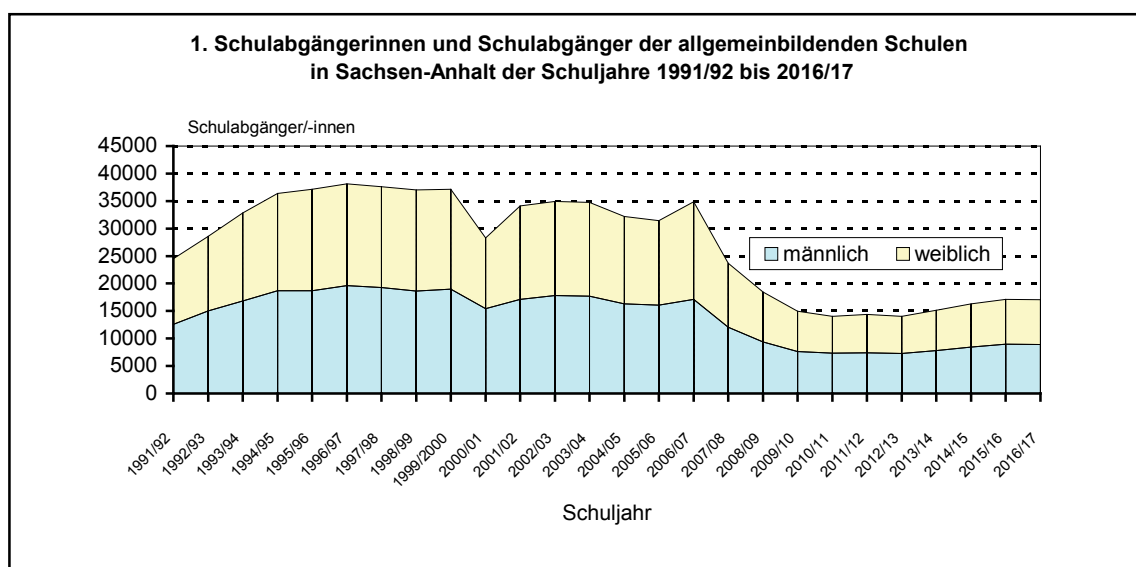
Vorbemerkungen

Der vorliegende Bericht enthält Angaben aus der am 22.06.2017 an allen öffentlichen Schulen und Ersatzschulen des Landes Sachsen-Anhalt durchgeführten Schuljahresendstatistik. Rechtliche Grundlage dafür sind das Schulgesetz des Landes Sachsen-Anhalt i. d. F der Bekanntmachung vom 22.02.2013 (GVBl. LSA S. 68) sowie die Verordnung über die Erhebung von statistischen Daten im Schulbereich vom 18.09.1995 (GVBl. LSA S. 251), zuletzt

geändert durch Zweite Verordnung vom 15.05.2002 (GVBl. LSA S. 267).

Den Ergebnissen der aktuellen Schuljahresendstatistik sind in den Tabellen 1.1 und 1.2 Angaben über Schulabgängerinnen und Schulabgänger nach Schulformen und Abschlussarten seit dem Schuljahr 1995/96 vorangestellt.

Unter Punkt 3 werden die Ergebnisse der Schuljahresendstatistik 2016/17 nach Kreisen und kreisfreien Städten untersetzt.



Die Schulabgängerzahl stieg von 24 000 im Jahr 1992 bis zum Abschlussjahr 1997 auf über 38 000 stetig an. Seit 1995 waren jährlich mehr Schulentlassene in einem Schuljahr zu verzeichnen, als Erstklässler eingeschult wurden. Das führte seither zu einer Verringerung der Schülerzahl. Diese Entwicklung wurde seit dem Schuljahr 2009/10 umgekehrt. Wie in den letzten Jahren lag auch im Schuljahr 2016/17 die Einschulungszahl (17 986) wieder über der Abgängerzahl (17 069).

Neben der Bevölkerungsentwicklung haben auch schulpolitische Entscheidungen die Entwicklung der Schulabgängerzahlen beeinflusst. So kam es im Abschlussjahr 2001 zu einem starken Rückgang um fast 9 000 Schulentlassene gegenüber dem Vorjahr infolge des fehlenden Abiturientenjahrganges. Erstmals wurde die Verlängerung der Schulzeit von 12 auf 13 Jahre wirksam.

Nach diesem Einschnitt stieg die Zahl der Schulentlassenen im Schuljahr 2001/02 abgeschwächt wieder an. Grund hierfür war die Verlängerung der Vollzeitschulpflicht auf zehn Jahre. Sie wurde erstmals für die Neuntklässler des Schuljahres 2001/02 wirksam.

Ab dem Schuljahr 2004/05 zeigten die Schulabgängerzahlen an Sekundarschulen die Folgen des Geburtenknicks Anfang der 1990er Jahre.

Aufgrund der Einführung des 8-jährigen Gymnasiums verließen im Abschlussjahr 2007 zwei Abiturjahrgänge gleichzeitig die allgemeinbildenden Schulen Sachsen-Anhalts. Die Entwicklung der Schulabgängerzahl wurde damit wiederum durch schulpolitische Maßnahmen beeinflusst.

Am Ende des Schuljahres 2016/17 verließen 17 069 Schülerinnen und Schüler mit einem Abschluss- oder Abgangszeugnis die allgemeinbildenden Schulen.

Die Schulabgängerzahl ist damit gegenüber dem Abschlussjahr 2016 nahezu gleich.

Aus den Gymnasien gingen mit 5 588 Schülerinnen und Schülern fast 300 Personen weniger als im Abschlussjahr 2016 ab.

Die Sekundarschulen beendeten 7 310 Jugendliche (2016: 7 546), wobei sich hier der Umwandlungsprozess in Gemeinschaftsschulen auswirkt.

Die meisten Schulentlassenen der neuen Schulform Gemeinschaftsschule (1 889) sind Schülerinnen und Schüler der sich umwandelnden Sekundarschulen. Die ersten 20 Gemeinschaftsschüler, die die inzwischen bis zum 8. Schuljahrgang aufgewachsenen Gemeinschaftsschulen durchliefen, gingen mit einem Abgangszeugnis ab.

Bei den Förderschulen ist mit 1 191 Schulentlassenen ein Rückgang (- 189) im Vergleich zum Vorjahr zu verzeichnen.

Schülerinnen und Schüler mit sonderpädagogischem Förderbedarf werden auch außerhalb von Förderschulen in den übrigen allgemeinbildenden Schulen sonderpädagogisch gefördert, im gemeinsamen Unterricht beschult und von den jeweiligen Schulformen ausgewiesen. Ein vollständiger statistischer Nachweis über Schulentlassene erfolgt dazu zurzeit nicht.

Nach den erreichten Schulabschlüssen betrachtet, veränderten sich die Schulabgängerzahlen gegenüber dem Vorjahr wie folgt:

| Abschlussart | 2016/17 | 2015/16 | Veränderung |
|---------------------------------|---------|---------|-------------|
| Hochhochschulreife | 5 156 | 5 146 | + 10 |
| Fachhochschulreife ¹ | 445 | 554 | - 109 |
| Realschulabschluss | 8 140 | 8 031 | + 109 |
| Hauptschulabschluss | 1 579 | 1 715 | - 136 |
| Ohne Hauptschulabschluss | 1 749 | 1 663 | + 86 |

¹ schulischer Teil

Von den 1 749 Schulentlassenen ohne Hauptschulabschluss haben 557 (32 %) das Abschlusszeugnis der Schule für Lernbehinderte erhalten, 247 (14 %) den Bildungsgang für Geistigbehinderte beendet und 945 (54 %) verließen die Schule ohne einen Abschluss.

Von den Schulabgängerinnen und Schulabgängern mit Hochschulreife waren 55,3 % Mädchen. Von denen, die den mittleren Abschluss erlangten, waren 47,2 % weiblich.

Der Mädchenanteil bei den erfolgreichen Hauptschulabsolventen (39,1 %) sowie bei den Abgängern ohne Hauptschulabschluss (37 %) lag weit unter den Anteilen der männlichen Absolventen dieser Abschlussarten.

Unter den Schulentlassenen des Jahres 2017 waren 403 (2,4 %) ausländische Jugendliche. Ihr Anteil erhöhte sich gegenüber dem Vorjahr um 0,8 Prozentpunkte. Von 100 Schulabgängerinnen und Schulabgängern erlangten 32 einen mittleren Abschluss, 15 den Hauptschulabschluss und 10 die Hochschulreife. Ohne Hauptschulabschluss beendeten 43 von 100 ausländischen Schulentlassenen die Schule.

Begriffserläuterungen

Die Erläuterungen sind sinngemäß bzw. wörtlich dem Schulgesetz entnommen.

Berücksichtigt werden nur die Bezeichnungen und Inhalte, die im Schulgesetz in der Fassung der Bekanntmachung vom 22. Februar 2013 (GVBl. LSA S. 68) in der derzeit geltenden Fassung.

Sekundarschule

In der Sekundarschule werden Schülerinnen und Schüler des 5. bis 10. Schuljahrganges unterrichtet. Die Sekundarschule umfasst

- die Schuljahrgänge 5 und 6: Hier werden die individuellen Fähigkeiten und Fertigkeiten gefördert und in die Lernanforderungen der Schuljahrgänge 7 bis 10 eingeführt. Am Ende des 6. Schuljahrganges erfolgt die Einstufung in den auf den Abschluss bezogenen Unterricht in Abhängigkeit von bestimmten Leistungsvoraussetzungen.
- den auf den Hauptschulabschluss bezogenen Unterricht (7. bis 9. Schuljahrgang): Im hauptschulabschlussbezogenen Unterricht werden eine grundlegende Allgemeinbildung vermittelt und Voraussetzungen für eine solide berufliche Bildung und weiter führende Bildungsgänge geschaffen.
- den auf den Realschulabschluss bezogenen Unterricht (7. bis 10. Schuljahrgang): Im realschulabschlussbezogenen Unterricht wird eine erweiterte allgemeine und berufsorientierte Bildung vermittelt.

Der Unterricht findet in haupt- und realschulabschlussbezogenen Klassen oder kombinierten Klassen statt.

- kombinierte Klassen (7. bis 9. Schuljahrgang): Sie stellen eine von der Schulbehörde genehmigte Organisationsform dar. Ihre Einrichtung erfolgt entsprechend der Entscheidung der Schule oder bei der Unterschreitung der Mindestschülerzahl für die Bildung einer Klasse des hauptschul- oder realschulabschlussbezogenen Unterrichts.
- auslaufend Klassen mit äußerer Fachleistungsdifferenzierung (Sekundarschulbildungsgang - im Schuljahr 2004/05 letztmalig im 9. Schuljahrgang): Es wird eine allgemeine und berufsorientierte Bildung vermittelt. Bei bestimmten Leistungsvoraussetzungen erfolgt der Übergang in den 10. Schuljahrgang mit auf den Realschulabschluss bezogenem Unterricht.

Gemeinschaftsschule

In der Gemeinschaftsschule werden Schülerinnen und Schüler ab dem 5. Schuljahrgang unterrichtet. Dabei wird weitgehend auf eine Unterscheidung nach Bildungsgängen verzichtet. Es können alle allgemeinbildenden Schulabschlüsse der Sekundarstufen I und II, also der Hauptschulabschluss, der Realschulabschluss und das Abitur erreicht werden. Den Erwerb des Abiturs ermöglicht die Gemeinschaftsschule in einer eigenen gymnasialen Oberstufe oder durch verbindlich geregelte Zusammenarbeit mit einer anderen Schule.

In allen Schuljahrgängen gibt es differenzierte, den Kompetenzen und Neigungen der Schülerinnen und Schüler entsprechende Unterrichtsangebote. Ab dem 7. Schuljahrgang erhalten die Schülerinnen und Schüler auch Angebote, die an den möglichen Abschlüssen orientiert sind. Erst mit Beginn des 9. Schuljahrganges werden die Schülerinnen und Schüler abschlussbezogen, das heißt ausgerichtet auf den Erwerb des Hauptschulabschlusses, Realschulabschlusses oder Abiturs, unterrichtet.

Mit Beginn des Schuljahres 2013/14 sind die ersten Gemeinschaftsschulen in Sachsen-Anhalt gestartet. Sie entwickeln sich durch Umwandlung einer bestehenden Schule beginnend mit dem 5. Schuljahrgang und wachsen in den nächsten Schuljahren auf. Gemeinschaftsschulen in freier Trägerschaft können auch durch Neugründung, ebenfalls beginnend mit dem 5. Schuljahrgang, entstehen.

Gesamtschule

Die Gesamtschule vermittelt eine allgemeine und berufsorientierte Bildung. Entsprechend ihren Leistungen und Neigungen ermöglicht sie den Schülerinnen und Schülern eine Schwerpunktbildung, die sie zur Hochschulreife oder zu berufs- bzw. studienqualifizierenden Bildungsgängen führt.

In der Gesamtschule werden Schülerinnen und Schüler des 5. bis 12. bzw. 13. Schuljahrganges unterrichtet.

Die Gesamtschule wird geführt als:

- Integrierte Gesamtschule; sie bildet eine pädagogische und organisatorische Einheit. In einem differenzierten Unterrichtssystem ermöglicht sie Bildungsgänge, die ohne Zuordnung zu unterschiedlichen Schulformen zu allen Abschlüssen der Sekundarstufe I und II führen.

Der Unterricht der Schuljahrgänge 7 bis 10 wird im Klassenverband in einer mit den Jahrgangsstufen zunehmenden Anzahl von Fächern und Kursen erteilt. Der 11. bis 13. Schuljahrgang bildet die gymnasiale Oberstufe. Auf Antrag kann ab dem 9. Schuljahrgang ein gymnasialer Zweig eingerichtet werden, für den dann die Schuljahrgänge 11 und 12 die Qualifikationsphase bilden.

- Kooperative Gesamtschule; sie führt die Sekundarschule und das Gymnasium pädagogisch und organisatorisch zusammen. Der Unterricht wird überwiegend in schulformspezifischen Lerngruppen erteilt. Unterricht in Schulform übergreifenden Lerngruppen ist möglich. Die Schuljahrgänge 11 und 12 bilden die Qualifikationsphase der gymnasialen Oberstufe.

Gymnasium

Das Gymnasium vermittelt eine vertiefte Allgemeinbildung, die befähigt, den Bildungsweg an einer Hochschule fortzusetzen. Es kann mit Zustimmung der obersten Schulbehörde mit inhaltlichem Schwerpunkt geführt werden. Im Gymnasium werden Schülerinnen und Schüler des 5. bis 12. Schuljahrganges unterrichtet. Die Schuljahrgänge 11 und 12 bilden die Qualifikationsphase der gymnasialen Oberstufe. Das Gymnasium schließt mit der Abiturprüfung ab.

Förderschulen

In der Förderschule werden Schülerinnen und Schüler aller Schuljahrgänge unterrichtet. Sie wird von Schülerinnen und Schülern besucht, die wegen der Beeinträchtigung einer oder mehrerer Funktionen einer besonderen pädagogischen Förderung bedürfen.

Es gibt:

- Förderschulen für Lernbehinderte
- Förderschulen für Geistigbehinderte
- Förderschulen für Blinde und Sehgeschädigte
- Förderschulen für Gehörlose und Hörgeschädigte
- Förderschulen für Körperbehinderte
- Förderschulen für Sprachentwicklung
- Förderschulen mit Ausgleichsklassen.

In einer Förderschule können Schülerinnen und Schüler mit unterschiedlichen Förderschwerpunkten auch gemeinsam unterrichtet werden.

Dieser Bericht enthält überwiegend gesonderte Angaben zu den Förderschulen für Lernbehinderte und zu den Förderschulen für Geistigbehinderte. Daten zu allen anderen Förderschulen mit weiteren Förderschwerpunkten werden unter „**sonstige Förderschulen**“ zusammengefasst. Die zunehmende Anzahl der Förderschulen mit unterschiedlichen Förderschwerpunkten wird ebenfalls zu den „sonstigen Förderschulen“ gezählt. Folglich können auch hier Schulabgängerinnen und Schulabgänger der Förderschwerpunkte Lernen bzw. geistige Entwicklung enthalten sein.

Entsprechend den individuellen Voraussetzungen können alle Abschlüsse der allgemeinbildenden Schulen erworben werden.

Freie Waldorfschule

Die Freie Waldorfschule ist eine Ersatzschule von besonderer pädagogischer Prägung. Sie gründet sich auf die Pädagogik Rudolf Steiners, wonach Kinder mit verschiedenen Begabungen und unterschiedlicher sozialer Herkunft in einem einheitlichen Bildungsgang in ihren individuellen Fähigkeiten bestmöglich gefördert werden sollen. Der Ausbildungsgang endet zunächst mit dem 12. Schuljahrgang. Danach wird eine einjährige Qualifikationsphase zur Vorbereitung auf die der Nichtschülerprüfung ähnliche Abiturprüfung an Freien Waldorfschulen angeboten.

Schulverbund

Der Schulverbund war bis zum Schuljahr 2004/05 eine Organisationsform, in der entsprechend der in diesem Zeitraum gültigen Bestimmungen des § 13 des Schulgesetzes mit Genehmigung der obersten Schulbehörde, Schulen sowohl verschiedener Schulstufen als auch Schulformen organisatorisch zusammengefasst werden konnten.

Bildungsangebote des zweiten Bildungsweges

Dazu gehören:

- die Abendschule (Abendklassen an Sekundarschule und Gymnasium); sie ist eine Schule, die Berufstätige im Abendunterricht zu den mittleren Schulabschlüssen oder zum Abitur führt;
- das Kolleg; es ist eine Schulform, die Erwachsene, die sich bereits im Berufsleben bewährt haben, zum Abitur führt;
- Schulen des Zweiten Bildungsweges (Abendgymnasium/Kolleg); sie werden als eigenständige Schulen in Halle und Magdeburg geführt.

Produktives Lernen

Die besondere Klasse „Produktives Lernen in Schule und Betrieb“ ist eine Form des hauptschulabschlussbezogenen Unterrichts im 8. und 9. Schuljahrgang. Sie stellt eine Ausnahme zur Regelbeschulung dar und richtet sich an Schülerinnen und Schüler, bei denen zu erwarten ist, dass sie im Regelsystem nicht mindestens den Hauptschulabschluss erreichen würden. In diesen Klassen wird der theoretische Unterricht mit einem hohen Anteil praktischer Wissensaneignung verbunden. Die Schülerinnen und Schüler sollen so unterstützt werden, ihre Eigenverantwortlichkeit zu stärken, Berufsvorstellungen zu entwickeln und zu prüfen sowie möglichst einen Schulabschluss zu erwerben.

Mittlerer Abschluss

Zu den Schulabgängerinnen und Schulabgängern mit einem mittleren Schulabschluss zählen die Schülerinnen und Schüler, die den Realschulabschluss bzw. erweiterten Real-schulabschluss erworben haben. Einbezogen werden die Schülerinnen und Schüler, denen der schulische Teil der Fachhochschulreife zuerkannt wurde.

Abgangszeugnis

Ein Abgangszeugnis erhält, wer seine neun-jährige Vollzeitschulpflicht erfüllt hat und das allgemeinbildende Schulwesen verlässt, ohne den 9. Schuljahrgang (unabhängig von Bil-dungsgang bzw. Schulform) erreicht oder be-standen zu haben.

Nichtschülerinnen und Nichtschüler

Nichtschülerinnen und Nichtschüler sind Per-sonen, die nicht mehr Schülerinnen und Schü-ler einer allgemeinbildenden Schule sind. Durch Prüfung können Nichtschülerinnen und Nichtschüler die Abschlüsse der allgemeinbil-denden Schulen erwerben. Die Zulassung zur Prüfung obliegt der zuständigen Schulbehörde.

Schulstufen

- Primarstufe
1. bis 4. Schuljahrgang
- Sekundarstufe I
5. bis 10. Schuljahrgang und Abendklassen
an Sekundarschulen
- Sekundarstufe II
11. bis 12. bzw. 13. Schuljahrgang sowie
Abendgymnasium und Kolleg
- Förderschulen
1. bis 10. Schuljahrgang

Zeichenerklärung

- % = Prozent
- = nichts vorhanden

1. Schulabgängerinnen und Schulabgänger seit dem Schuljahr 1995/96 im Land Sachsen-Anhalt
1.1 Anzahl der Schulabgängerinnen und Schulabgänger nach Schulformen und Organisationsformen bzw. Schulstufen seit dem Schuljahr 1995/96

| Schulform Organisationsform/ Schulstufe | 1995/96 | | 2000/01 | | 2005/06 | | 2010/11 | | 2011/12 | |
|--|----------------|---------------|----------------|---------------|----------------|---------------|----------------|---------------|----------------|---------------|
| | insge- samt | weib- lich | insge- samt | weib- lich | insge- samt | weib- lich | insge- samt | weib- lich | insge- samt | weib- lich |
| Sekundarschule | 23 749 | 11 035 | 23 690 | 10 937 | 18 817 | 8 662 | 7 319 | 3 302 | 7 602 | 3 521 |
| - Schuljahrgänge 5 und 6 | 39 | 10 | 53 | 15 | 21 | 5 | 5 | - | 6 | 3 |
| - Sekundarschulbildungsgang | - | - | 1 713 | 482 | - | - | - | - | - | - |
| - hauptschulabschlussbezogene Klassen | 4 463 | 1 459 | 2 712 | 981 | 3 207 | 1 189 | 632 | 283 | 482 | 218 |
| - realschulabschlussbezogene Klassen | 18 970 | 9 467 | 19 098 | 9 423 | 15 075 | 7 292 | 5 651 | 2 640 | 5 994 | 2 918 |
| - kombinierte Klassen | 277 | 99 | 114 | 36 | 514 | 176 | 721 | 281 | 803 | 291 |
| - Produktives Lernen | - | - | - | - | - | - | 310 | 98 | 317 | 91 |
| Gemeinschaftsschule | - | - | - | - | - | - | - | - | - | - |
| - Schuljahrgänge 5 bis 8 | - | - | - | - | - | - | - | - | - | - |
| - auslaufender Sekundarschulteil | - | - | - | - | - | - | - | - | - | - |
| - auslaufende Integrierte Gesamtschule | - | - | - | - | - | - | - | - | - | - |
| Gymnasium | 10 048 | 6 117 | 965 | 502 | 8 847 | 5 177 | 4 246 | 2 342 | 4 464 | 2 463 |
| - Sekundarstufe I | 195 | 118 | 239 | 122 | 333 | 175 | 169 | 96 | 203 | 100 |
| - Sekundarstufe II | 9 853 | 5 999 | 726 | 380 | 8 514 | 5 002 | 4 077 | 2 246 | 4 261 | 2 363 |
| Integrierte Gesamtschule | 232 | 112 | 231 | 120 | 424 | 219 | 364 | 189 | 399 | 198 |
| - Sekundarstufe I | 190 | 85 | 223 | 116 | 268 | 126 | 260 | 132 | 289 | 140 |
| - Schuljahrgänge 9 und 10 (Gymnasialzweig) | - | - | - | - | - | - | 2 | 2 | - | - |
| - Sekundarstufe II | 42 | 27 | 8 | 4 | 156 | 93 | 49 | 31 | 46 | 20 |
| - Schuljahrgänge 11 und 12 (Gymnasialzweig) | - | - | - | - | - | - | 53 | 24 | 64 | 38 |
| Kooperative Gesamtschule | 215 | 126 | 185 | 83 | 255 | 132 | 288 | 144 | 337 | 173 |
| - Schuljahrgänge 5 und 6 | - | - | - | - | - | - | - | - | - | - |
| - Sekundarschulbildungsgang | - | - | 21 | 11 | - | - | - | - | - | - |
| - hauptschulabschlussbezogene Klassen | 13 | 4 | 13 | 1 | 29 | 12 | 17 | 5 | 15 | 6 |
| - realschulabschlussbezogene Klassen | 96 | 54 | 143 | 66 | 161 | 79 | 172 | 83 | 229 | 121 |
| - kombinierte Klassen | - | - | - | - | - | - | 25 | 12 | 10 | - |
| - Sekundarstufe I | 6 | 4 | 2 | 1 | 2 | - | 3 | 1 | 11 | 6 |
| - Sekundarstufe II | 100 | 64 | 6 | 4 | 63 | 41 | 71 | 43 | 72 | 40 |
| Schulverbund | - | - | 68 | 28 | - | - | - | - | - | - |
| Freie Waldorfschule | - | - | 22 | 13 | 38 | 16 | 38 | 16 | 46 | 21 |
| Abendklassen an Sekundar- und Gemeinschaftsschulen | 46 | 28 | 35 | 14 | 121 | 54 | 92 | 40 | 83 | 31 |
| Abendgymnasium | 91 | 44 | 55 | 31 | 27 | 13 | 23 | 15 | 13 | 6 |
| Kolleg | 147 | 84 | 121 | 72 | 113 | 62 | 100 | 60 | 84 | 53 |
| Förderschulen | 2 587 | 879 | 2 900 | 1 053 | 2 805 | 1 053 | 1 554 | 598 | 1 372 | 538 |
| - für Lernbehinderte | 2 118 | 703 | 2 387 | 887 | 2 112 | 790 | 1 040 | 427 | 927 | 390 |
| - für Geistigbehinderte | 273 | 108 | 278 | 106 | 364 | 148 | 286 | 111 | 247 | 103 |
| - sonstige Förderschulen | 196 | 68 | 235 | 60 | 329 | 115 | 228 | 60 | 198 | 45 |
| Insgesamt | 37 115 | 18 425 | 28 272 | 12 853 | 31 447 | 15 388 | 14 024 | 6 706 | 14 400 | 7 004 |

Noch 1.1 Anzahl der Schulabgängerinnen und Schulabgänger nach Schulformen und Organisationsformen bzw. Schulstufen seit dem Schuljahr 1995/96

| Schulform Organisationsform/ Schulstufe | 2012/13 | | 2013/14 | | 2014/15 | | 2015/16 | | 2016/17 | |
|--|----------------|---------------|----------------|---------------|----------------|---------------|----------------|---------------|----------------|---------------|
| | insge- samt | weib- lich | insge- samt | weib- lich | insge- samt | weib- lich | insge- samt | weib- lich | insge- samt | weib- lich |
| Sekundarschule | 7 635 | 3 499 | 7 722 | 3 585 | 7 652 | 3 530 | 7 546 | 3 425 | 7 310 | 3 319 |
| - Schuljahrgänge 5 und 6 | 3 | 3 | 6 | - | 2 | 1 | 4 | - | 7 | 1 |
| - Sekundarschulbildungsgang | - | - | - | - | - | - | - | - | - | - |
| - hauptschulabschlussbezogene Klassen | 146 | 58 | 143 | 66 | 151 | 65 | 126 | 54 | 245 | 118 |
| - realschulabschlussbezogene Klassen | 6 400 | 3 028 | 6 511 | 3 116 | 6 400 | 3 070 | 6 318 | 2 968 | 6 012 | 2 831 |
| - kombinierte Klassen | 743 | 308 | 736 | 297 | 822 | 307 | 863 | 336 | 845 | 300 |
| - Produktives Lernen | 343 | 102 | 326 | 106 | 277 | 87 | 235 | 67 | 201 | 69 |
| Gemeinschaftsschule | - | - | 374 | 160 | 804 | 324 | 1 423 | 624 | 1 909 | 845 |
| - Schuljahrgänge 5 bis 8 | - | - | - | - | - | - | 3 | - | 20 | 5 |
| - auslaufender Sekundarschulteil | - | - | 374 | 160 | 804 | 324 | 1 420 | 624 | 1 886 | 840 |
| - auslaufende Integrierte Gesamtschule | - | - | - | - | - | - | - | - | 3 | - |
| Gymnasium | 4 387 | 2 379 | 4 874 | 2 699 | 5 560 | 3 031 | 5 885 | 3 174 | 5 588 | 3 011 |
| - Sekundarstufe I | 205 | 109 | 274 | 144 | 334 | 210 | 351 | 181 | 317 | 149 |
| - Sekundarstufe II | 4 182 | 2 270 | 4 600 | 2 555 | 5 226 | 2 821 | 5 534 | 2 993 | 5 271 | 2 862 |
| Integrierte Gesamtschule | 333 | 178 | 391 | 193 | 428 | 218 | 438 | 211 | 640 | 318 |
| - Sekundarstufe I | 254 | 124 | 274 | 134 | 285 | 138 | 305 | 136 | 394 | 174 |
| - Schuljahrgänge 9 und 10 (Gymnasialzweig) | - | - | - | - | 1 | - | 1 | 1 | 5 | 3 |
| - Sekundarstufe II | 61 | 43 | 78 | 43 | 105 | 66 | 105 | 60 | 177 | 100 |
| - Schuljahrgänge 11 und 12 (Gymnasialzweig) | 18 | 11 | 39 | 16 | 37 | 14 | 27 | 14 | 64 | 41 |
| Kooperative Gesamtschule | 237 | 118 | 214 | 114 | 246 | 147 | 252 | 120 | 247 | 136 |
| - Schuljahrgänge 5 und 6 | - | - | - | - | - | - | - | - | - | - |
| - Sekundarschulbildungsgang | - | - | - | - | - | - | - | - | - | - |
| - hauptschulabschlussbezogene Klassen | - | - | - | - | - | - | 19 | 9 | 2 | 1 |
| - realschulabschlussbezogene Klassen | 154 | 74 | 108 | 56 | 120 | 70 | 125 | 57 | 125 | 66 |
| - kombinierte Klassen | 6 | 3 | 20 | 7 | 20 | 10 | 3 | 3 | 14 | 6 |
| - Sekundarstufe I | 2 | - | 3 | 2 | 7 | 3 | 7 | 3 | 5 | 4 |
| - Sekundarstufe II | 75 | 41 | 83 | 49 | 99 | 64 | 98 | 48 | 101 | 59 |
| Schulverbund | - | - | - | - | - | - | - | - | - | - |
| Freie Waldorfschule | 44 | 16 | 35 | 16 | 48 | 17 | 51 | 23 | 65 | 35 |
| Abendklassen an Sekundar- und Gemeinschaftsschulen | 65 | 25 | 60 | 23 | 51 | 22 | 43 | 22 | 43 | 18 |
| Abendgymnasium | 17 | 12 | 20 | 9 | 20 | 9 | 17 | 9 | 14 | 7 |
| Kolleg | 68 | 28 | 79 | 36 | 56 | 35 | 74 | 37 | 62 | 32 |
| Förderschulen | 1 261 | 510 | 1 345 | 520 | 1 431 | 540 | 1 380 | 502 | 1 191 | 451 |
| - für Lernbehinderte | 843 | 356 | 942 | 395 | 913 | 382 | 742 | 295 | 561 | 225 |
| - für Geistigbehinderte | 226 | 99 | 201 | 79 | 222 | 87 | 254 | 85 | 239 | 89 |
| - sonstige Förderschulen | 192 | 55 | 202 | 46 | 296 | 71 | 384 | 122 | 391 | 137 |
| Insgesamt | 14 047 | 6 765 | 15 114 | 7 355 | 16 296 | 7 873 | 17 109 | 8 147 | 17 069 | 8 172 |

1.2 Anzahl der Schulabgängerinnen und Schulabgänger nach Abschlussarten und Schulstufen seit dem Schuljahr 1995/96

| Abschlussart Schulstufe | 1995/96 | | 2000/01 | | 2005/06 | | 2010/11 | | 2011/12 | |
|--|---------------|---------------|---------------|---------------|---------------|---------------|---------------|--------------|---------------|--------------|
| | insgesamt | weiblich | insgesamt | weiblich | insgesamt | weiblich | insgesamt | weiblich | insgesamt | weiblich |
| Hochschulreife ¹ | 9 654 | 5 913 | 369 | 194 | 7 798 | 4 596 | 3 924 | 2 202 | 4 079 | 2 316 |
| Fachhochschulreife (schulischer Teil) | 333 | 171 | 188 | 110 | 874 | 495 | 366 | 186 | 369 | 168 |
| Erweiterter Realschulabschluss | 7 114 | 4 277 | 6 347 | 3 820 | 6 659 | 3 664 | 1 902 | 1 028 | 2 271 | 1 245 |
| - Sekundarstufe I | 7 114 | 4 277 | 6 343 | 3 817 | 6 439 | 3 536 | 1 805 | 988 | 2 156 | 1 197 |
| - Sekundarstufe II | - | - | 4 | 3 | 220 | 128 | 97 | 40 | 115 | 48 |
| Realschulabschluss | 11 643 | 5 236 | 12 457 | 5 637 | 8 432 | 3 784 | 4 190 | 1 854 | 4 262 | 1 934 |
| - Sekundarstufe I | 11 397 | 5 102 | 12 085 | 5 441 | 8 416 | 3 778 | 4 171 | 1 847 | 4 242 | 1 926 |
| - Sekundarstufe II | 246 | 134 | 372 | 196 | 16 | 6 | 19 | 7 | 20 | 8 |
| Qualifizierter Hauptschulabschluss | 1 101 | 450 | 684 | 280 | 522 | 240 | 216 | 88 | 186 | 64 |
| Hauptschulabschluss | 3 292 | 1 206 | 3 020 | 1 139 | 3 676 | 1 398 | 1 688 | 673 | 1 565 | 625 |
| Abschlusszeugnis der Schule für Lernbehinderte | 1 469 | 512 | 1 596 | 605 | 1 407 | 538 | 733 | 304 | 685 | 292 |
| Abschlusszeugnis der Schule für Geistigbehinderte | 273 | 108 | 278 | 106 | 368 | 151 | 291 | 113 | 257 | 104 |
| Abgangszeugnis | 2 236 | 552 | 3 333 | 962 | 1 711 | 522 | 714 | 258 | 726 | 256 |
| Insgesamt | 37 115 | 18 425 | 28 272 | 12 853 | 31 447 | 15 388 | 14 024 | 6 706 | 14 400 | 7 004 |

¹ Schuljahr 2000/01 Übergang zum 9-jährigen Gymnasium

Noch 1.2 Anzahl der Schulabgängerinnen und Schulabgänger nach Abschlussarten und Schulstufen seit dem Schuljahr 1995/96

| Abschlussart Schulstufe | 2012/13 | | 2013/14 | | 2014/15 | | 2015/16 | | 2016/17 | |
|--|----------------|---------------|----------------|---------------|----------------|---------------|----------------|---------------|----------------|---------------|
| | insge- samt | weib- lich | insge- samt | weib- lich | insge- samt | weib- lich | insge- samt | weib- lich | insge- samt | weib- lich |
| Hochschulreife | 3 890 | 2 137 | 4 254 | 2 378 | 4 893 | 2 715 | 5 146 | 2 819 | 5 156 | 2 853 |
| Fachhochschulreife (schulischer Teil) | 404 | 214 | 502 | 271 | 504 | 244 | 554 | 287 | 445 | 217 |
| Erweiterter Realschulabschluss | 2 683 | 1 427 | 2 882 | 1 556 | 2 876 | 1 604 | 3 019 | 1 605 | 3 041 | 1 624 |
| - Sekundarstufe I | 2 536 | 1 367 | 2 712 | 1 485 | 2 700 | 1 543 | 2 834 | 1 538 | 2 906 | 1 566 |
| - Sekundarstufe II | 147 | 60 | 170 | 71 | 176 | 61 | 185 | 67 | 135 | 58 |
| Realschulabschluss | 4 292 | 1 885 | 4 472 | 1 969 | 4 758 | 2 071 | 5 012 | 2 169 | 5 099 | 2 214 |
| - Sekundarstufe I | 4 280 | 1 879 | 4 465 | 1 966 | 4 745 | 2 068 | 4 995 | 2 160 | 5 084 | 2 207 |
| - Sekundarstufe II | 12 | 6 | 7 | 3 | 13 | 3 | 17 | 9 | 15 | 7 |
| Qualifizierter Hauptschulabschluss | 126 | 56 | 106 | 46 | 139 | 55 | 127 | 46 | 137 | 56 |
| Hauptschulabschluss | 1 173 | 461 | 1 370 | 553 | 1 391 | 522 | 1 588 | 636 | 1 442 | 561 |
| Abschlusszeugnis der Schule für Lernbehinderte | 653 | 278 | 614 | 257 | 696 | 291 | 548 | 206 | 557 | 236 |
| Abschlusszeugnis der Schule für Geistigbehinderte | 229 | 100 | 203 | 80 | 237 | 89 | 280 | 94 | 247 | 93 |
| Abgangszeugnis | 597 | 207 | 711 | 245 | 802 | 282 | 835 | 285 | 945 | 318 |
| Insgesamt | 14 047 | 6 765 | 15 114 | 7 355 | 16 296 | 7 873 | 17 109 | 8 147 | 17 069 | 8 172 |

2. Schulabgängerinnen und Schulabgänger des Schuljahres 2016/17 im Land Sachsen-Anhalt
2.1 Anzahl der Schulabgängerinnen und Schulabgänger nach Schulstufen, Schulformen bzw. Organisationsformen und Abschlussarten im Schuljahr 2016/17

| Schulstufe Schulform Organisationsform | Insgesamt | Davon | | | |
|--|---------------|---------------------|---|--|-------------------------|
| | | Hochschul- reife | Fachhoch- schulreife (schulischer Teil) | erweiterter Realschul- abschluss | Realschul- abschluss |
| Sekundarschule | 7 310 | - | - | 1 952 | 3 720 |
| - Schuljahrgang 5 und 6 | 7 | - | - | - | - |
| - hauptschulabschlussbezogene Klassen | 245 | - | - | - | - |
| - realschulabschlussbezogene Klassen | 6 012 | - | - | 1 952 | 3 720 |
| - kombinierte Klassen | 845 | - | - | - | - |
| davon | | | | | |
| Hauptschüler/-innen | 715 | - | - | - | - |
| Realschüler/-innen | 130 | - | - | - | - |
| - Produktives Lernen | 201 | - | - | - | - |
| Gemeinschaftsschule | 1 909 | - | - | 498 | 924 |
| - Schuljahrgänge 5 bis 8 | 20 | - | - | - | - |
| - hauptschulabschlussbezogene Klassen | 10 | - | - | - | - |
| - realschulabschlussbezogene Klassen | 1 511 | - | - | 498 | 924 |
| - kombinierte Klassen | 251 | - | - | - | - |
| davon | | | | | |
| Hauptschüler/-innen | 205 | - | - | - | - |
| Realschüler/-innen | 46 | - | - | - | - |
| - Produktives Lernen | 114 | - | - | - | - |
| - Integrierte Gesamtschule | 3 | - | - | - | - |
| Gymnasium | 5 588 | 4 781 | 391 | 394 | - |
| - Sekundarstufe I | 317 | - | - | 295 | - |
| - Sekundarstufe II | 5 271 | 4 781 | 391 | 99 | - |
| Integrierte Gesamtschule | 640 | 205 | 25 | 102 | 267 |
| - Sekundarstufe I | 394 | - | - | 89 | 267 |
| - Sekundarstufe II | 177 | 153 | 13 | 11 | - |
| - Gymnasialzweig | | | | | |
| Schuljahrgänge 9 und 10 | 5 | - | - | 2 | - |
| Schuljahrgänge 11 und 12 | 64 | 52 | 12 | - | - |
| Kooperative Gesamtschule | 247 | 91 | 6 | 29 | 94 |
| - Sekundarschulzweig | 141 | - | - | 22 | 94 |
| - Gymnasialzweig | | | | | |
| Sekundarstufe I | 5 | - | - | 3 | - |
| Sekundarstufe II | 101 | 91 | 6 | 4 | - |
| Freie Waldorfschule | 65 | 26 | - | 21 | 15 |
| - Sekundarstufe I | 2 | - | - | - | - |
| - Sekundarstufe II | 63 | 26 | - | 21 | 15 |
| Abendklassen an Sekundar- und Gemeinschaftsschulen | 43 | - | - | 25 | 14 |
| Abendgymnasium | 14 | 12 | 2 | - | - |
| Kolleg | 62 | 41 | 21 | - | - |
| Förderschulen | 1 191 | - | - | 20 | 65 |
| - für Lernbehinderte | 561 | - | - | - | - |
| - für Geistigbehinderte | 239 | - | - | - | - |
| - sonstige Förderschulen | 391 | - | - | 20 | 65 |
| Insgesamt | 17 069 | 5 156 | 445 | 3 041 | 5 099 |

Noch 2.1 Anzahl der Schulabgängerinnen und Schulabgänger nach Schulstufen, Schulformen bzw. Organisationsformen und Abschlussarten im Schuljahr 2016/17

| Schulstufe Schulform Organisationsform | Noch davon | | | | |
|---|--|--------------------------|---|--|---------------------|
| | qualifizierter Hauptschul- abschluss | Hauptschul- abschluss | Abschluss- zeugnis der Schule für Lernbehinderte | Abschluss- zeugnis der Schule für Geistigbehinderte | Abgangs- zeugnis |
| Sekundarschule | 87 | 956 | 7 | - | 588 |
| - Schuljahrgang 5 und 6 | - | - | - | - | 7 |
| - hauptschulabschlussbezogene Klassen | 28 | 179 | - | - | 38 |
| - realschulabschlussbezogene Klassen | 26 | 261 | - | - | 53 |
| - kombinierte Klassen | 28 | 394 | 7 | - | 416 |
| davon | | | | | |
| Hauptschüler/-innen | 28 | 373 | 7 | - | 307 |
| Realschüler/-innen | - | 21 | - | - | 109 |
| - Produktives Lernen | 5 | 122 | - | - | 74 |
| Gemeinschaftsschule | 25 | 254 | 3 | 1 | 204 |
| - Schuljahrgänge 5 bis 8 | - | - | - | - | 20 |
| - hauptschulabschlussbezogene Klassen | - | 6 | - | - | 4 |
| - realschulabschlussbezogene Klassen | 13 | 63 | - | 1 | 12 |
| - kombinierte Klassen | 4 | 106 | 3 | - | 138 |
| davon | | | | | |
| Hauptschüler/-innen | 4 | 95 | 3 | - | 103 |
| Realschüler/-innen | - | 11 | - | - | 35 |
| - Produktives Lernen | 8 | 78 | - | - | 28 |
| - Integrierte Gesamtschule | - | 1 | - | - | 2 |
| Gymnasium | - | 22 | - | - | - |
| - Sekundarstufe I | - | 22 | - | - | - |
| - Sekundarstufe II | - | - | - | - | - |
| Integrierte Gesamtschule | 2 | 22 | - | - | 17 |
| - Sekundarstufe I | 2 | 21 | - | - | 15 |
| - Sekundarstufe II | - | - | - | - | - |
| - Gymnasialzweig | | | | | |
| Schuljahrgänge 9 und 10 | - | 1 | - | - | 2 |
| Schuljahrgänge 11 und 12 | - | - | - | - | - |
| Kooperative Gesamtschule | 1 | 19 | - | - | 7 |
| - Sekundarschulzweig | 1 | 17 | - | - | 7 |
| - Gymnasialzweig | | | | | |
| Sekundarstufe I | - | 2 | - | - | - |
| Sekundarstufe II | - | - | - | - | - |
| Freie Waldorfschule | - | 1 | - | - | 2 |
| - Sekundarstufe I | - | 1 | - | - | 1 |
| - Sekundarstufe II | - | - | - | - | 1 |
| Abendklassen an Sekundar- und Gemeinschaftsschulen | - | 4 | - | - | - |
| Abendgymnasium | - | - | - | - | - |
| Kolleg | - | - | - | - | - |
| Förderschulen | 22 | 164 | 547 | 246 | 127 |
| - für Lernbehinderte | - | 60 | 426 | - | 75 |
| - für Geistigbehinderte | - | - | - | 239 | - |
| - sonstige Förderschulen | 22 | 104 | 121 | 7 | 52 |
| Insgesamt | 137 | 1 442 | 557 | 247 | 945 |

2.1.1 Anzahl der Schulabgängerinnen und Schulabgänger nach Schulstufen, Schulformen bzw. Organisationsformen und Abschlussarten an öffentlichen Schulen im Schuljahr 2016/17

| Schulstufe Schulform Organisationsform | Insgesamt | Davon | | | |
|--|---------------|---------------------|---|--|-------------------------|
| | | Hochschul- reife | Fachhoch- schulreife (schulischer Teil) | erweiterter Realschul- abschluss | Realschul- abschluss |
| Sekundarschule | 6 938 | - | - | 1 783 | 3 532 |
| - Schuljahrgang 5 und 6 | 7 | - | - | - | - |
| - hauptschulabschlussbezogene Klassen | 245 | - | - | - | - |
| - realschulabschlussbezogene Klassen | 5 649 | - | - | 1 783 | 3 532 |
| - kombinierte Klassen | 836 | - | - | - | - |
| davon | | | | | |
| Hauptschüler/-innen | 707 | - | - | - | - |
| Realschüler/-innen | 129 | - | - | - | - |
| - Produktives Lernen | 201 | - | - | - | - |
| Gemeinschaftsschule | 1 861 | - | - | 473 | 911 |
| - Schuljahrgänge 5 bis 8 | 19 | - | - | - | - |
| - hauptschulabschlussbezogene Klassen | 10 | - | - | - | - |
| - realschulabschlussbezogene Klassen | 1 472 | - | - | 473 | 911 |
| - kombinierte Klassen | 246 | - | - | - | - |
| davon | | | | | |
| Hauptschüler/-innen | 201 | - | - | - | - |
| Realschüler/-innen | 45 | - | - | - | - |
| - Produktives Lernen | 114 | - | - | - | - |
| - Integrierte Gesamtschule | - | - | - | - | - |
| Gymnasium | 4 944 | 4 201 | 368 | 355 | - |
| - Sekundarstufe I | 279 | - | - | 259 | - |
| - Sekundarstufe II | 4 665 | 4 201 | 368 | 96 | - |
| Integrierte Gesamtschule | 460 | 157 | 19 | 61 | 190 |
| - Sekundarstufe I | 270 | - | - | 50 | 190 |
| - Sekundarstufe II | 121 | 105 | 7 | 9 | - |
| - Gymnasialzweig | | | | | |
| Schuljahrgänge 9 und 10 | 5 | - | - | 2 | - |
| Schuljahrgänge 11 und 12 | 64 | 52 | 12 | - | - |
| Kooperative Gesamtschule | 247 | 91 | 6 | 29 | 94 |
| - Sekundarschulzweig | 141 | - | - | 22 | 94 |
| - Gymnasialzweig | | | | | |
| Sekundarstufe I | 5 | - | - | 3 | - |
| Sekundarstufe II | 101 | 91 | 6 | 4 | - |
| Freie Waldorfschule | - | - | - | - | - |
| - Sekundarstufe I | - | - | - | - | - |
| - Sekundarstufe II | - | - | - | - | - |
| Abendklassen an Sekundar- und Gemeinschaftsschulen | 43 | - | - | 25 | 14 |
| Abendgymnasium | 14 | 12 | 2 | - | - |
| Kolleg | 62 | 41 | 21 | - | - |
| Förderschulen | 1 141 | - | - | 20 | 65 |
| - für Lernbehinderte | 561 | - | - | - | - |
| - für Geistigbehinderte | 224 | - | - | - | - |
| - sonstige Förderschulen | 356 | - | - | 20 | 65 |
| Insgesamt | 15 710 | 4 502 | 416 | 2 746 | 4 806 |

Noch 2.1.1 Anzahl der Schulabgängerinnen und Schulabgänger nach Schulstufen, Schulformen bzw. Organisationsformen und Abschlussarten im Schuljahr 2016/17 an öffentlichen Schulen

| Schulstufe Schulform Organisationsform | Noch davon | | | | |
|---|--|--------------------------|---|--|---------------------|
| | qualifizierter Hauptschul- abschluss | Hauptschul- abschluss | Abschluss- zeugnis der Schule für Lernbehinderte | Abschluss- zeugnis der Schule für Geistigbehinderte | Abgangs- zeugnis |
| Sekundarschule | 86 | 945 | 7 | - | 585 |
| - Schuljahrgang 5 und 6 | - | - | - | - | 7 |
| - hauptschulabschlussbezogene Klassen | 28 | 179 | - | - | 38 |
| - realschulabschlussbezogene Klassen | 26 | 257 | - | - | 51 |
| - kombinierte Klassen | 27 | 387 | 7 | - | 415 |
| davon | | | | | |
| Hauptschüler/-innen | 27 | 367 | 7 | - | 306 |
| Realschüler/-innen | - | 20 | - | - | 109 |
| - Produktives Lernen | 5 | 122 | - | - | 74 |
| Gemeinschaftsschule | 25 | 248 | 3 | - | 201 |
| - Schuljahrgänge 5 bis 8 | - | - | - | - | 19 |
| - hauptschulabschlussbezogene Klassen | - | 6 | - | - | 4 |
| - realschulabschlussbezogene Klassen | 13 | 63 | - | - | 12 |
| - kombinierte Klassen | 4 | 101 | 3 | - | 138 |
| davon | | | | | |
| Hauptschüler/-innen | 4 | 91 | 3 | - | 103 |
| Realschüler/-innen | - | 10 | - | - | 35 |
| - Produktives Lernen | 8 | 78 | - | - | 28 |
| - Integrierte Gesamtschule | - | - | - | - | - |
| Gymnasium | - | 20 | - | - | - |
| - Sekundarstufe I | - | 20 | - | - | - |
| - Sekundarstufe II | - | - | - | - | - |
| Integrierte Gesamtschule | - | 20 | - | - | 13 |
| - Sekundarstufe I | - | 19 | - | - | 11 |
| - Sekundarstufe II | - | - | - | - | - |
| - Gymnasialzweig | | | | | |
| Schuljahrgänge 9 und 10 | - | 1 | - | - | 2 |
| Schuljahrgänge 11 und 12 | - | - | - | - | - |
| Kooperative Gesamtschule | 1 | 19 | - | - | 7 |
| - Sekundarschulzweig | 1 | 17 | - | - | 7 |
| - Gymnasialzweig | | | | | |
| Sekundarstufe I | - | 2 | - | - | - |
| Sekundarstufe II | - | - | - | - | - |
| Freie Waldorfschule | - | - | - | - | - |
| - Sekundarstufe I | - | - | - | - | - |
| - Sekundarstufe II | - | - | - | - | - |
| Abendklassen an Sekundar- und Gemeinschaftsschulen | - | 4 | - | - | - |
| Abendgymnasium | - | - | - | - | - |
| Kolleg | - | - | - | - | - |
| Förderschulen | 12 | 151 | 547 | 231 | 115 |
| - für Lernbehinderte | - | 60 | 426 | - | 75 |
| - für Geistigbehinderte | - | - | - | 224 | - |
| - sonstige Förderschulen | 12 | 91 | 121 | 7 | 40 |
| Insgesamt | 124 | 1 407 | 557 | 231 | 921 |

2.1.2 Anzahl der Schulabgängerinnen und Schulabgänger nach Schulstufen, Schulformen bzw. Organisationsformen und Abschlussarten an Ersatzschulen im Schuljahr 2016/17

| Schulstufe Schulform Organisationsform | Insgesamt | Davon | | | |
|--|--------------|---------------------|---|--|-------------------------|
| | | Hochschul- reife | Fachhoch- schulreife (schulischer Teil) | erweiterter Realschul- abschluss | Realschul- abschluss |
| Sekundarschule | 372 | - | - | 169 | 188 |
| - Schuljahrgang 5 und 6 | - | - | - | - | - |
| - hauptschulabschlussbezogene Klassen | - | - | - | - | - |
| - realschulabschlussbezogene Klassen | 363 | - | - | 169 | 188 |
| - kombinierte Klassen | 9 | - | - | - | - |
| davon | | | | | |
| Hauptschüler/-innen | 8 | - | - | - | - |
| Realschüler/-innen | 1 | - | - | - | - |
| - Produktives Lernen | - | - | - | - | - |
| Gemeinschaftsschule | 48 | - | - | 25 | 13 |
| - Schuljahrgänge 5 bis 8 | 1 | - | - | - | - |
| - hauptschulabschlussbezogene Klassen | - | - | - | - | - |
| - realschulabschlussbezogene Klassen | 39 | - | - | 25 | 13 |
| - kombinierte Klassen | 5 | - | - | - | - |
| davon | | | | | |
| Hauptschüler/-innen | 4 | - | - | - | - |
| Realschüler/-innen | 1 | - | - | - | - |
| - Produktives Lernen | - | - | - | - | - |
| - Integrierte Gesamtschule | 3 | - | - | - | - |
| Gymnasium | 644 | 580 | 23 | 39 | - |
| - Sekundarstufe I | 38 | - | - | 36 | - |
| - Sekundarstufe II | 606 | 580 | 23 | 3 | - |
| Integrierte Gesamtschule | 180 | 48 | 6 | 41 | 77 |
| - Sekundarstufe I | 124 | - | - | 39 | 77 |
| - Sekundarstufe II | 56 | 48 | 6 | 2 | - |
| - Gymnasialzweig | | | | | |
| Schuljahrgänge 9 und 10 | - | - | - | - | - |
| Schuljahrgänge 11 und 12 | - | - | - | - | - |
| Kooperative Gesamtschule | - | - | - | - | - |
| - Sekundarschulzweig | - | - | - | - | - |
| - Gymnasialzweig | | | | | |
| Sekundarstufe I | - | - | - | - | - |
| Sekundarstufe II | - | - | - | - | - |
| Freie Waldorfschule | 65 | 26 | - | 21 | 15 |
| - Sekundarstufe I | 2 | - | - | - | - |
| - Sekundarstufe II | 63 | 26 | - | 21 | 15 |
| Förderschulen | 50 | - | - | - | - |
| - für Lernbehinderte | - | - | - | - | - |
| - für Geistigbehinderte | 15 | - | - | - | - |
| - sonstige Förderschulen | 35 | - | - | - | - |
| Insgesamt | 1 359 | 654 | 29 | 295 | 293 |

Noch 2.1.2 Anzahl der Schulabgängerinnen und Schulabgänger nach Schulstufen, Schulformen bzw. Organisationsformen und Abschlussarten an Ersatzschulen im Schuljahr 2016/17

| Schulstufe Schulform Organisationsform | Noch davon | | | | |
|--|--|--------------------------|---|--|---------------------|
| | qualifizierter Hauptschul- abschluss | Hauptschul- abschluss | Abschluss- zeugnis der Schule für Lernbehinderte | Abschluss- zeugnis der Schule für Geistigbehinderte | Abgangs- zeugnis |
| Sekundarschule | 1 | 11 | - | - | 3 |
| - Schuljahrgang 5 und 6 | - | - | - | - | - |
| - hauptschulabschlussbezogene Klassen | - | - | - | - | - |
| - realschulabschlussbezogene Klassen | - | 4 | - | - | 2 |
| - kombinierte Klassen | 1 | 7 | - | - | 1 |
| davon | | | | | |
| Hauptschüler/-innen | 1 | 6 | - | - | 1 |
| Realschüler/-innen | - | 1 | - | - | - |
| - Produktives Lernen | - | - | - | - | - |
| Gemeinschaftsschule | - | 6 | - | 1 | 3 |
| - Schuljahrgänge 5 bis 8 | - | - | - | - | 1 |
| - hauptschulabschlussbezogene Klassen | - | - | - | - | - |
| - realschulabschlussbezogene Klassen | - | - | - | 1 | - |
| - kombinierte Klassen | - | 5 | - | - | - |
| davon | | | | | |
| Hauptschüler/-innen | - | 4 | - | - | - |
| Realschüler/-innen | - | 1 | - | - | - |
| - Produktives Lernen | - | - | - | - | - |
| - Integrierte Gesamtschule | - | 1 | - | - | 2 |
| Gymnasium | - | 2 | - | - | - |
| - Sekundarstufe I | - | 2 | - | - | - |
| - Sekundarstufe II | - | - | - | - | - |
| Integrierte Gesamtschule | 2 | 2 | - | - | 4 |
| - Sekundarstufe I | 2 | 2 | - | - | 4 |
| - Sekundarstufe II | - | - | - | - | - |
| - Gymnasialzweig | | | | | |
| Schuljahrgänge 9 und 10 | - | - | - | - | - |
| Schuljahrgänge 11 und 12 | - | - | - | - | - |
| Kooperative Gesamtschule | - | - | - | - | - |
| - Sekundarschulzweig | - | - | - | - | - |
| - Gymnasialzweig | | | | | |
| Sekundarstufe I | - | - | - | - | - |
| Sekundarstufe II | - | - | - | - | - |
| Freie Waldorfschule | - | 1 | - | - | 2 |
| - Sekundarstufe I | - | 1 | - | - | 1 |
| - Sekundarstufe II | - | - | - | - | 1 |
| Förderschulen | 10 | 13 | - | 15 | 12 |
| - für Lernbehinderte | - | - | - | - | - |
| - für Geistigbehinderte | - | - | - | 15 | - |
| - sonstige Förderschulen | 10 | 13 | - | - | 12 |
| Insgesamt | 13 | 35 | - | 16 | 24 |

2.2 Anzahl der Schulabgängerinnen nach Schulstufen, Schulformen bzw. Organisationsformen und Abschlussarten im Schuljahr 2016/17

| Schulstufe Schulform Organisationsform | Insgesamt | Davon | | | |
|--|--------------|---------------------|---|--|-------------------------|
| | | Hochschul- reife | Fachhoch- schulreife (schulischer Teil) | erweiterter Realschul- abschluss | Realschul- abschluss |
| Sekundarschule | 3 319 | - | - | 1 053 | 1 628 |
| - Schuljahrgang 5 und 6 | 1 | - | - | - | - |
| - hauptschulabschlussbezogene Klassen | 118 | - | - | - | - |
| - realschulabschlussbezogene Klassen | 2 831 | - | - | 1 053 | 1 628 |
| - kombinierte Klassen | 300 | - | - | - | - |
| davon | | | | | |
| Hauptschüler/-innen | 259 | - | - | - | - |
| Realschüler/-innen | 41 | - | - | - | - |
| - Produktives Lernen | 69 | - | - | - | - |
| Gemeinschaftsschule | 845 | - | - | 287 | 390 |
| - Schuljahrgänge 5 bis 8 | 5 | - | - | - | - |
| - hauptschulabschlussbezogene Klassen | 6 | - | - | - | - |
| - realschulabschlussbezogene Klassen | 719 | - | - | 287 | 390 |
| - kombinierte Klassen | 86 | - | - | - | - |
| davon | | | | | |
| Hauptschüler/-innen | 70 | - | - | - | - |
| Realschüler/-innen | 16 | - | - | - | - |
| - Produktives Lernen | 29 | - | - | - | - |
| - Integrierte Gesamtschule | - | - | - | - | - |
| Gymnasium | 3 011 | 2 633 | 186 | 186 | - |
| - Sekundarstufe I | 149 | - | - | 143 | - |
| - Sekundarstufe II | 2 862 | 2 633 | 186 | 43 | - |
| Integrierte Gesamtschule | 318 | 120 | 16 | 59 | 105 |
| - Sekundarstufe I | 174 | - | - | 52 | 105 |
| - Sekundarstufe II | 100 | 86 | 9 | 5 | - |
| - Gymnasialzweig | | | | | |
| Schuljahrgänge 9 und 10 | 3 | - | - | 2 | - |
| Schuljahrgänge 11 und 12 | 41 | 34 | 7 | - | - |
| Kooperative Gesamtschule | 136 | 54 | 4 | 17 | 48 |
| - Sekundarschulzweig | 73 | - | - | 13 | 48 |
| - Gymnasialzweig | | | | | |
| Sekundarstufe I | 4 | - | - | 3 | - |
| Sekundarstufe II | 59 | 54 | 4 | 1 | - |
| Freie Waldorfschule | 35 | 18 | - | 9 | 7 |
| - Sekundarstufe I | - | - | - | - | - |
| - Sekundarstufe II | 35 | 18 | - | 9 | 7 |
| Abendklassen an Sekundar- und Gemeinschaftsschulen | 18 | - | - | 8 | 8 |
| Abendgymnasium | 7 | 5 | 2 | - | - |
| Kolleg | 32 | 23 | 9 | - | - |
| Förderschulen | 451 | - | - | 5 | 28 |
| - für Lernbehinderte | 225 | - | - | - | - |
| - für Geistigbehinderte | 89 | - | - | - | - |
| - sonstige Förderschulen | 137 | - | - | 5 | 28 |
| Insgesamt | 8 172 | 2 853 | 217 | 1 624 | 2 214 |

Noch 2.2 Anzahl der Schulabgängerinnen nach Schulstufen, Schulformen bzw. Organisationsformen und Abschlussarten im Schuljahr 2016/17

| Schulstufe Schulform Organisationsform | Noch davon | | | | |
|---|--|--------------------------|---|--|---------------------|
| | qualifizierter Hauptschul- abschluss | Hauptschul- abschluss | Abschluss- zeugnis der Schule für Lernbehinderte | Abschluss- zeugnis der Schule für Geistigbehinderte | Abgangs- zeugnis |
| Sekundarschule | 42 | 385 | 6 | - | 205 |
| - Schuljahrgang 5 und 6 | - | - | - | - | 1 |
| - hauptschulabschlussbezogene Klassen | 13 | 82 | - | - | 23 |
| - realschulabschlussbezogene Klassen | 13 | 114 | - | - | 23 |
| - kombinierte Klassen | 13 | 152 | 6 | - | 129 |
| davon | | | | | |
| Hauptschüler/-innen | 13 | 146 | 6 | - | 94 |
| Realschüler/-innen | - | 6 | - | - | 35 |
| - Produktives Lernen | 3 | 37 | - | - | 29 |
| Gemeinschaftsschule | 11 | 92 | - | - | 65 |
| - Schuljahrgänge 5 bis 8 | - | - | - | - | 5 |
| - hauptschulabschlussbezogene Klassen | - | 4 | - | - | 2 |
| - realschulabschlussbezogene Klassen | 8 | 31 | - | - | 3 |
| - kombinierte Klassen | 1 | 35 | - | - | 50 |
| davon | | | | | |
| Hauptschüler/-innen | 1 | 30 | - | - | 39 |
| Realschüler/-innen | - | 5 | - | - | 11 |
| - Produktives Lernen | 2 | 22 | - | - | 5 |
| - Integrierte Gesamtschule | - | - | - | - | - |
| Gymnasium | - | 6 | - | - | - |
| - Sekundarstufe I | - | 6 | - | - | - |
| - Sekundarstufe II | - | - | - | - | - |
| Integrierte Gesamtschule | 1 | 9 | - | - | 8 |
| - Sekundarstufe I | 1 | 9 | - | - | 7 |
| - Sekundarstufe II | - | - | - | - | - |
| - Gymnasialzweig | | | | | |
| Schuljahrgänge 9 und 10 | - | - | - | - | 1 |
| Schuljahrgänge 11 und 12 | - | - | - | - | - |
| Kooperative Gesamtschule | - | 9 | - | - | 4 |
| - Sekundarschulzweig | - | 8 | - | - | 4 |
| - Gymnasialzweig | | | | | |
| Sekundarstufe I | - | 1 | - | - | - |
| Sekundarstufe II | - | - | - | - | - |
| Freie Waldorfschule | - | - | - | - | 1 |
| - Sekundarstufe I | - | - | - | - | - |
| - Sekundarstufe II | - | - | - | - | 1 |
| Abendklassen an Sekundar- und Gemeinschaftsschulen | - | 2 | - | - | - |
| Abendgymnasium | - | - | - | - | - |
| Kolleg | - | - | - | - | - |
| Förderschulen | 2 | 58 | 230 | 93 | 35 |
| - für Lernbehinderte | - | 27 | 179 | - | 19 |
| - für Geistigbehinderte | - | - | - | 89 | - |
| - sonstige Förderschulen | 2 | 31 | 51 | 4 | 16 |
| Insgesamt | 56 | 561 | 236 | 93 | 318 |

2.2.1 Anzahl der Schulabgängerinnen nach Schulstufen, Schulformen bzw. Organisationsformen und Abschlussarten an öffentlichen Schulen im Schuljahr 2016/17

| Schulstufe Schulform Organisationsform | Insgesamt | Davon | | | |
|--|--------------|---------------------|---|--|-------------------------|
| | | Hochschul- reife | Fachhoch- schulreife (schulischer Teil) | erweiterter Realschul- abschluss | Realschul- abschluss |
| Sekundarschule | 3 156 | - | - | 976 | 1 546 |
| - Schuljahrgang 5 und 6 | 1 | - | - | - | - |
| - hauptschulabschlussbezogene Klassen | 118 | - | - | - | - |
| - realschulabschlussbezogene Klassen | 2 671 | - | - | 976 | 1 546 |
| - kombinierte Klassen | 297 | - | - | - | - |
| davon | | | | | |
| Hauptschüler/-innen | 256 | - | - | - | - |
| Realschüler/-innen | 41 | - | - | - | - |
| - Produktives Lernen | 69 | - | - | - | - |
| Gemeinschaftsschule | 825 | - | - | 270 | 389 |
| - Schuljahrgänge 5 bis 8 | 5 | - | - | - | - |
| - hauptschulabschlussbezogene Klassen | 6 | - | - | - | - |
| - realschulabschlussbezogene Klassen | 701 | - | - | 270 | 389 |
| - kombinierte Klassen | 84 | - | - | - | - |
| davon | | | | | |
| Hauptschüler/-innen | 68 | - | - | - | - |
| Realschüler/-innen | 16 | - | - | - | - |
| - Produktives Lernen | 29 | - | - | - | - |
| - Integrierte Gesamtschule | - | - | - | - | - |
| Gymnasium | 2 678 | 2 329 | 173 | 171 | - |
| - Sekundarstufe I | 135 | - | - | 130 | - |
| - Sekundarstufe II | 2 543 | 2 329 | 173 | 41 | - |
| Integrierte Gesamtschule | 240 | 95 | 11 | 35 | 84 |
| - Sekundarstufe I | 126 | - | - | 28 | 84 |
| - Sekundarstufe II | 70 | 61 | 4 | 5 | - |
| - Gymnasialzweig | | | | | |
| Schuljahrgänge 9 und 10 | 3 | - | - | 2 | - |
| Schuljahrgänge 11 und 12 | 41 | 34 | 7 | - | - |
| Kooperative Gesamtschule | 136 | 54 | 4 | 17 | 48 |
| - Sekundarschulzweig | 73 | - | - | 13 | 48 |
| - Gymnasialzweig | | | | | |
| Sekundarstufe I | 4 | - | - | 3 | - |
| Sekundarstufe II | 59 | 54 | 4 | 1 | - |
| Freie Waldorfschule | - | - | - | - | - |
| - Sekundarstufe I | - | - | - | - | - |
| - Sekundarstufe II | - | - | - | - | - |
| Abendklassen an Sekundar- und Gemeinschaftsschulen | 18 | - | - | 8 | 8 |
| Abendgymnasium | 7 | 5 | 2 | - | - |
| Kolleg | 32 | 23 | 9 | - | - |
| Förderschulen | 443 | - | - | 5 | 28 |
| - für Lernbehinderte | 225 | - | - | - | - |
| - für Geistigbehinderte | 84 | - | - | - | - |
| - sonstige Förderschulen | 134 | - | - | 5 | 28 |
| Insgesamt | 7 535 | 2 506 | 199 | 1 482 | 2 103 |

Noch 2.2.1 Anzahl der Schulabgängerinnen nach Schulstufen, Schulformen bzw. Organisationsformen und Abschlussarten an öffentlichen Schulen im Schuljahr 2016/17

| Schulstufe Schulform Organisationsform | Noch davon | | | | |
|---|--|--------------------------|---|--|---------------------|
| | qualifizierter Hauptschul- abschluss | Hauptschul- abschluss | Abschluss- zeugnis der Schule für Lernbehinderte | Abschluss- zeugnis der Schule für Geistigbehinderte | Abgangs- zeugnis |
| Sekundarschule | 41 | 382 | 6 | - | 205 |
| - Schuljahrgang 5 und 6 | - | - | - | - | 1 |
| - hauptschulabschlussbezogene Klassen | 13 | 82 | - | - | 23 |
| - realschulabschlussbezogene Klassen | 13 | 113 | - | - | 23 |
| - kombinierte Klassen | 12 | 150 | 6 | - | 129 |
| davon | | | | | |
| Hauptschüler/-innen | 12 | 144 | 6 | - | 94 |
| Realschüler/-innen | - | 6 | - | - | 35 |
| - Produktives Lernen | 3 | 37 | - | - | 29 |
| Gemeinschaftsschule | 11 | 90 | - | - | 65 |
| - Schuljahrgänge 5 bis 8 | - | - | - | - | 5 |
| - hauptschulabschlussbezogene Klassen | - | 4 | - | - | 2 |
| - realschulabschlussbezogene Klassen | 8 | 31 | - | - | 3 |
| - kombinierte Klassen | 1 | 33 | - | - | 50 |
| davon | | | | | |
| Hauptschüler/-innen | 1 | 28 | - | - | 39 |
| Realschüler/-innen | - | 5 | - | - | 11 |
| - Produktives Lernen | 2 | 22 | - | - | 5 |
| - Integrierte Gesamtschule | - | - | - | - | - |
| Gymnasium | - | 5 | - | - | - |
| - Sekundarstufe I | - | 5 | - | - | - |
| - Sekundarstufe II | - | - | - | - | - |
| Integrierte Gesamtschule | - | 9 | - | - | 6 |
| - Sekundarstufe I | - | 9 | - | - | 5 |
| - Sekundarstufe II | - | - | - | - | - |
| - Gymnasialzweig | | | | | |
| Schuljahrgänge 9 und 10 | - | - | - | - | 1 |
| Schuljahrgänge 11 und 12 | - | - | - | - | - |
| Kooperative Gesamtschule | - | 9 | - | - | 4 |
| - Sekundarschulzweig | - | 8 | - | - | 4 |
| - Gymnasialzweig | | | | | |
| Sekundarstufe I | - | 1 | - | - | - |
| Sekundarstufe II | - | - | - | - | - |
| Freie Waldorfschule | - | - | - | - | - |
| - Sekundarstufe I | - | - | - | - | - |
| - Sekundarstufe II | - | - | - | - | - |
| Abendklassen an Sekundar- und Gemeinschaftsschulen | - | 2 | - | - | - |
| Abendgymnasium | - | - | - | - | - |
| Kolleg | - | - | - | - | - |
| Förderschulen | 2 | 57 | 230 | 88 | 33 |
| - für Lernbehinderte | - | 27 | 179 | - | 19 |
| - für Geistigbehinderte | - | - | - | 84 | - |
| - sonstige Förderschulen | 2 | 30 | 51 | 4 | 14 |
| Insgesamt | 54 | 554 | 236 | 88 | 313 |

2.2.2 Anzahl der Schulabgängerinnen nach Schulstufen, Schulformen bzw. Organisationsformen und Abschlussarten an Ersatzschulen im Schuljahr 2016/17

| Schulstufe Schulform Organisationsform | Insgesamt | Davon | | | |
|--|------------|---------------------|---|--|-------------------------|
| | | Hochschul- reife | Fachhoch- schulreife (schulischer Teil) | erweiterter Realschul- abschluss | Realschul- abschluss |
| Sekundarschule | 163 | - | - | 77 | 82 |
| - Schuljahrgang 5 und 6 | - | - | - | - | - |
| - hauptschulabschlussbezogene Klassen | - | - | - | - | - |
| - realschulabschlussbezogene Klassen | 160 | - | - | 77 | 82 |
| - kombinierte Klassen | 3 | - | - | - | - |
| davon | | | | | |
| Hauptschüler/-innen | 3 | - | - | - | - |
| Realschüler/-innen | - | - | - | - | - |
| - Produktives Lernen | - | - | - | - | - |
| Gemeinschaftsschule | 20 | - | - | 17 | 1 |
| - Schuljahrgänge 5 bis 8 | - | - | - | - | - |
| - hauptschulabschlussbezogene Klassen | - | - | - | - | - |
| - realschulabschlussbezogene Klassen | 18 | - | - | 17 | 1 |
| - kombinierte Klassen | 2 | - | - | - | - |
| davon | | | | | |
| Hauptschüler/-innen | 2 | - | - | - | - |
| Realschüler/-innen | - | - | - | - | - |
| - Produktives Lernen | - | - | - | - | - |
| - Integrierte Gesamtschule | - | - | - | - | - |
| Gymnasium | 333 | 304 | 13 | 15 | - |
| - Sekundarstufe I | 14 | - | - | 13 | - |
| - Sekundarstufe II | 319 | 304 | 13 | 2 | - |
| Integrierte Gesamtschule | 78 | 25 | 5 | 24 | 21 |
| - Sekundarstufe I | 48 | - | - | 24 | 21 |
| - Sekundarstufe II | 30 | 25 | 5 | - | - |
| - Gymnasialzweig | | | | | |
| Schuljahrgänge 9 und 10 | - | - | - | - | - |
| Schuljahrgänge 11 und 12 | - | - | - | - | - |
| Kooperative Gesamtschule | - | - | - | - | - |
| - Sekundarschulzweig | - | - | - | - | - |
| - Gymnasialzweig | | | | | |
| Sekundarstufe I | - | - | - | - | - |
| Sekundarstufe II | - | - | - | - | - |
| Freie Waldorfschule | 35 | 18 | - | 9 | 7 |
| - Sekundarstufe I | - | - | - | - | - |
| - Sekundarstufe II | 35 | 18 | - | 9 | 7 |
| Förderschulen | 8 | - | - | - | - |
| - für Lernbehinderte | - | - | - | - | - |
| - für Geistigbehinderte | 5 | - | - | - | - |
| - sonstige Förderschulen | 3 | - | - | - | - |
| Insgesamt | 637 | 347 | 18 | 142 | 111 |

Noch 2.2.2 Anzahl der Schulabgängerinnen nach Schulstufen, Schulformen bzw. Organisationsformen und Abschlussarten an Ersatzschulen im Schuljahr 2016/17

| Schulstufe Schulform Organisationsform | Noch davon | | | | |
|--|--|--------------------------|---|--|---------------------|
| | qualifizierter Hauptschul- abschluss | Hauptschul- abschluss | Abschluss- zeugnis der Schule für Lernbehinderte | Abschluss- zeugnis der Schule für Geistigbehinderte | Abgangs- zeugnis |
| Sekundarschule | 1 | 3 | - | - | - |
| - Schuljahrgang 5 und 6 | - | - | - | - | - |
| - hauptschulabschlussbezogene Klassen | - | - | - | - | - |
| - realschulabschlussbezogene Klassen | - | 1 | - | - | - |
| - kombinierte Klassen | 1 | 2 | - | - | - |
| davon | | | | | |
| Hauptschüler/-innen | 1 | 2 | - | - | - |
| Realschüler/-innen | - | - | - | - | - |
| - Produktives Lernen | - | - | - | - | - |
| Gemeinschaftsschule | - | 2 | - | - | - |
| - Schuljahrgänge 5 bis 8 | - | - | - | - | - |
| - hauptschulabschlussbezogene Klassen | - | - | - | - | - |
| - realschulabschlussbezogene Klassen | - | - | - | - | - |
| - kombinierte Klassen | - | 2 | - | - | - |
| davon | | | | | |
| Hauptschüler/-innen | - | 2 | - | - | - |
| Realschüler/-innen | - | - | - | - | - |
| - Produktives Lernen | - | - | - | - | - |
| - Integrierte Gesamtschule | - | - | - | - | - |
| Gymnasium | - | 1 | - | - | - |
| - Sekundarstufe I | - | 1 | - | - | - |
| - Sekundarstufe II | - | - | - | - | - |
| Integrierte Gesamtschule | 1 | - | - | - | 2 |
| - Sekundarstufe I | 1 | - | - | - | 2 |
| - Sekundarstufe II | - | - | - | - | - |
| - Gymnasialzweig | | | | | |
| Schuljahrgänge 9 und 10 | - | - | - | - | - |
| Schuljahrgänge 11 und 12 | - | - | - | - | - |
| Kooperative Gesamtschule | - | - | - | - | - |
| - Sekundarschulzweig | - | - | - | - | - |
| - Gymnasialzweig | | | | | |
| Sekundarstufe I | - | - | - | - | - |
| Sekundarstufe II | - | - | - | - | - |
| Freie Waldorfschule | - | - | - | - | 1 |
| - Sekundarstufe I | - | - | - | - | - |
| - Sekundarstufe II | - | - | - | - | 1 |
| Förderschulen | - | 1 | - | 5 | 2 |
| - für Lernbehinderte | - | - | - | - | - |
| - für Geistigbehinderte | - | - | - | 5 | - |
| - sonstige Förderschulen | - | 1 | - | - | 2 |
| Insgesamt | 2 | 7 | - | 5 | 5 |

2.3 Anzahl der ausländischen Schulabgängerinnen und Schulabgänger nach Schulstufen, Schulformen bzw. Organisationsformen und Abschlussarten im Schuljahr 2016/17

| Schulstufe Schulform Organisationsform | Ausländische Schulabgänger/ -innen | | Davon mit | | | | | | | |
|--|--|------------|---------------------|-----------|---|----------|--|-----------|-------------------------|-----------|
| | | | Hochschul- reife | | Fachhoch- schulreife (schulischer Teil) | | erweiterter Realschul- abschluss | | Realschul- abschluss | |
| | insg. | weibl. | insg. | weibl. | insg. | weibl. | insg. | weibl. | insg. | weibl. |
| Sekundarschule | 173 | 53 | - | - | - | - | 15 | 6 | 38 | 10 |
| - Schuljahrgang 5 und 6 | 6 | 1 | - | - | - | - | - | - | - | - |
| - hauptschulabschlussbezogene Klassen | 18 | 8 | - | - | - | - | - | - | - | - |
| - realschulabschlussbezogene Klassen | 61 | 21 | - | - | - | - | 15 | 6 | 38 | 10 |
| - kombinierte Klassen | 85 | 23 | - | - | - | - | - | - | - | - |
| davon | | | | | | | | | | |
| Hauptschüler/-innen | 59 | 16 | - | - | - | - | - | - | - | - |
| Realschüler/-innen | 26 | 7 | - | - | - | - | - | - | - | - |
| - Produktives Lernen | 3 | - | - | - | - | - | - | - | - | - |
| Gemeinschaftsschule | 128 | 47 | - | - | - | - | 12 | 7 | 30 | 14 |
| - Schuljahrgänge 5 bis 8 | 4 | - | - | - | - | - | - | - | - | - |
| - hauptschulabschlussbezogene Klassen | - | - | - | - | - | - | - | - | - | - |
| - realschulabschlussbezogene Klassen | 46 | 23 | - | - | - | - | 12 | 7 | 30 | 14 |
| - kombinierte Klassen | 73 | 22 | - | - | - | - | - | - | - | - |
| davon | | | | | | | | | | |
| Hauptschüler/-innen | 58 | 20 | - | - | - | - | - | - | - | - |
| Realschüler/-innen | 15 | 2 | - | - | - | - | - | - | - | - |
| - Produktives Lernen | 5 | 2 | - | - | - | - | - | - | - | - |
| - Integrierte Gesamtschule | - | - | - | - | - | - | - | - | - | - |
| Gymnasium | 39 | 19 | 27 | 14 | 2 | 1 | 8 | 3 | - | - |
| - Sekundarstufe I | 10 | 4 | - | - | - | - | 8 | 3 | - | - |
| - Sekundarstufe II | 29 | 15 | 27 | 14 | 2 | 1 | - | - | - | - |
| Integrierte Gesamtschule | 40 | 19 | 10 | 6 | 7 | 5 | 1 | 1 | 13 | 4 |
| - Sekundarstufe I | 21 | 8 | - | - | - | - | 1 | 1 | 13 | 4 |
| - Sekundarstufe II | 8 | 4 | 4 | 2 | 4 | 2 | - | - | - | - |
| - Gymnasialzweig | | | | | | | | | | |
| Schuljahrgänge 9 u.10 | 2 | - | - | - | - | - | - | - | - | - |
| Schuljahrgänge 11 und 12 | 9 | 7 | 6 | 4 | 3 | 3 | - | - | - | - |
| Kooperative Gesamtschule | 6 | 3 | - | - | - | - | - | - | 2 | 1 |
| - Sekundarschulzweig | 6 | 3 | - | - | - | - | - | - | 2 | 1 |
| - Gymnasialzweig | | | | | | | | | | |
| Sekundarstufe I | - | - | - | - | - | - | - | - | - | - |
| Sekundarstufe II | - | - | - | - | - | - | - | - | - | - |
| Freie Waldorfschule | 1 | 1 | 1 | 1 | - | - | - | - | - | - |
| - Sekundarstufe I | - | - | - | - | - | - | - | - | - | - |
| - Sekundarstufe II | 1 | 1 | 1 | 1 | - | - | - | - | - | - |
| Abendklassen an Sekundar- und Gemeinschaftsschulen | 6 | 2 | - | - | - | - | 3 | 1 | - | - |
| Abendgymnasium | - | - | - | - | - | - | - | - | - | - |
| Kolleg | 1 | 1 | 1 | 1 | - | - | - | - | - | - |
| Förderschulen | 9 | 4 | - | - | - | - | - | - | - | - |
| - für Lernbehinderte | 5 | 2 | - | - | - | - | - | - | - | - |
| - für Geistigbehinderte | 1 | - | - | - | - | - | - | - | - | - |
| - sonstige Förderschulen | 3 | 2 | - | - | - | - | - | - | - | - |
| Insgesamt | 403 | 149 | 39 | 22 | 9 | 6 | 39 | 18 | 83 | 29 |

Noch 2.3 Anzahl der ausländischen Schulabgängerinnen und Schulabgänger nach Schulstufen, Schulformen bzw. Organisationsformen und Abschlussarten im Schuljahr 2016/17

| Schulstufe Schulform Organisationsform | Noch davon | | | | | | | | | |
|---|--|----------|--------------------------|-----------|---|----------|--|----------|---------------------|-----------|
| | qualifizierter Hauptschul- abschluss | | Hauptschul- abschluss | | Abschluss- zeugnis der Schule für Lernbehinderte | | Abschluss- zeugnis der Schule für Geistigbehinderte | | Abgangs- zeugnis | |
| | insg. | weibl. | insg. | weibl. | insg. | weibl. | insg. | weibl. | insg. | weibl. |
| Sekundarschule | 2 | - | 22 | 10 | - | - | - | - | 96 | 27 |
| - Schuljahrgang 5 und 6 | - | - | - | - | - | - | - | - | 6 | 1 |
| - hauptschulabschlussbezogene Klassen | - | - | 9 | 5 | - | - | - | - | 9 | 3 |
| - realschulabschlussbezogene Klassen | - | - | 2 | 2 | - | - | - | - | 6 | 3 |
| - kombinierte Klassen | 2 | - | 10 | 3 | - | - | - | - | 73 | 20 |
| davon | | | | | | | | | | |
| Hauptschüler/-innen | 2 | - | 10 | 3 | - | - | - | - | 47 | 13 |
| Realschüler/-innen | - | - | - | - | - | - | - | - | 26 | 7 |
| - Produktives Lernen | - | - | 1 | - | - | - | - | - | 2 | - |
| Gemeinschaftsschule | - | - | 25 | 12 | - | - | - | - | 61 | 14 |
| - Schuljahrgänge 5 bis 8 | - | - | - | - | - | - | - | - | 4 | - |
| - hauptschulabschlussbezogene Klassen | - | - | - | - | - | - | - | - | - | - |
| - realschulabschlussbezogene Klassen | - | - | 3 | 2 | - | - | - | - | 1 | - |
| - kombinierte Klassen | - | - | 19 | 8 | - | - | - | - | 54 | 14 |
| davon | | | | | | | | | | |
| Hauptschüler/-innen | - | - | 18 | 7 | - | - | - | - | 40 | 13 |
| Realschüler/-innen | - | - | 1 | 1 | - | - | - | - | 14 | 1 |
| - Produktives Lernen | - | - | 3 | 2 | - | - | - | - | 2 | - |
| - Integrierter Gesamtschule | - | - | - | - | - | - | - | - | - | - |
| Gymnasium | - | - | 2 | 1 | - | - | - | - | - | - |
| - Sekundarstufe I | - | - | 2 | 1 | - | - | - | - | - | - |
| - Sekundarstufe II | - | - | - | - | - | - | - | - | - | - |
| Integrierte Gesamtschule | - | - | 3 | - | - | - | - | - | 6 | 3 |
| - Sekundarstufe I | - | - | 2 | - | - | - | - | - | 5 | 3 |
| - Sekundarstufe II | - | - | - | - | - | - | - | - | - | - |
| - Gymnasialzweig | | | | | | | | | | |
| Schuljahrgänge 9 und 10 | - | - | 1 | - | - | - | - | - | 1 | - |
| Schuljahrgänge 11 und 12 | - | - | - | - | - | - | - | - | - | - |
| Kooperative Gesamtschule | 1 | - | 1 | 1 | - | - | - | - | 2 | 1 |
| - Sekundarschulzweig | 1 | - | 1 | 1 | - | - | - | - | 2 | 1 |
| - Gymnasialzweig | | | | | | | | | | |
| Sekundarstufe I | - | - | - | - | - | - | - | - | - | - |
| Sekundarstufe II | - | - | - | - | - | - | - | - | - | - |
| Freie Waldorfschule | - | - | - | - | - | - | - | - | - | - |
| - Sekundarstufe I | - | - | - | - | - | - | - | - | - | - |
| - Sekundarstufe II | - | - | - | - | - | - | - | - | - | - |
| Abendklassen an Sekundar- und Gemeinschaftsschulen | - | - | 3 | 1 | - | - | - | - | - | - |
| Abendgymnasium | - | - | - | - | - | - | - | - | - | - |
| Kolleg | - | - | - | - | - | - | - | - | - | - |
| Förderschulen | - | - | - | - | 4 | 1 | 1 | - | 4 | 3 |
| - für Lernbehinderte | - | - | - | - | 4 | 1 | - | - | 1 | 1 |
| - für Geistigbehinderte | - | - | - | - | - | - | 1 | - | - | - |
| - sonstige Förderschulen | - | - | - | - | - | - | - | - | 3 | 2 |
| Insgesamt | 3 | - | 56 | 25 | 4 | 1 | 1 | - | 169 | 48 |

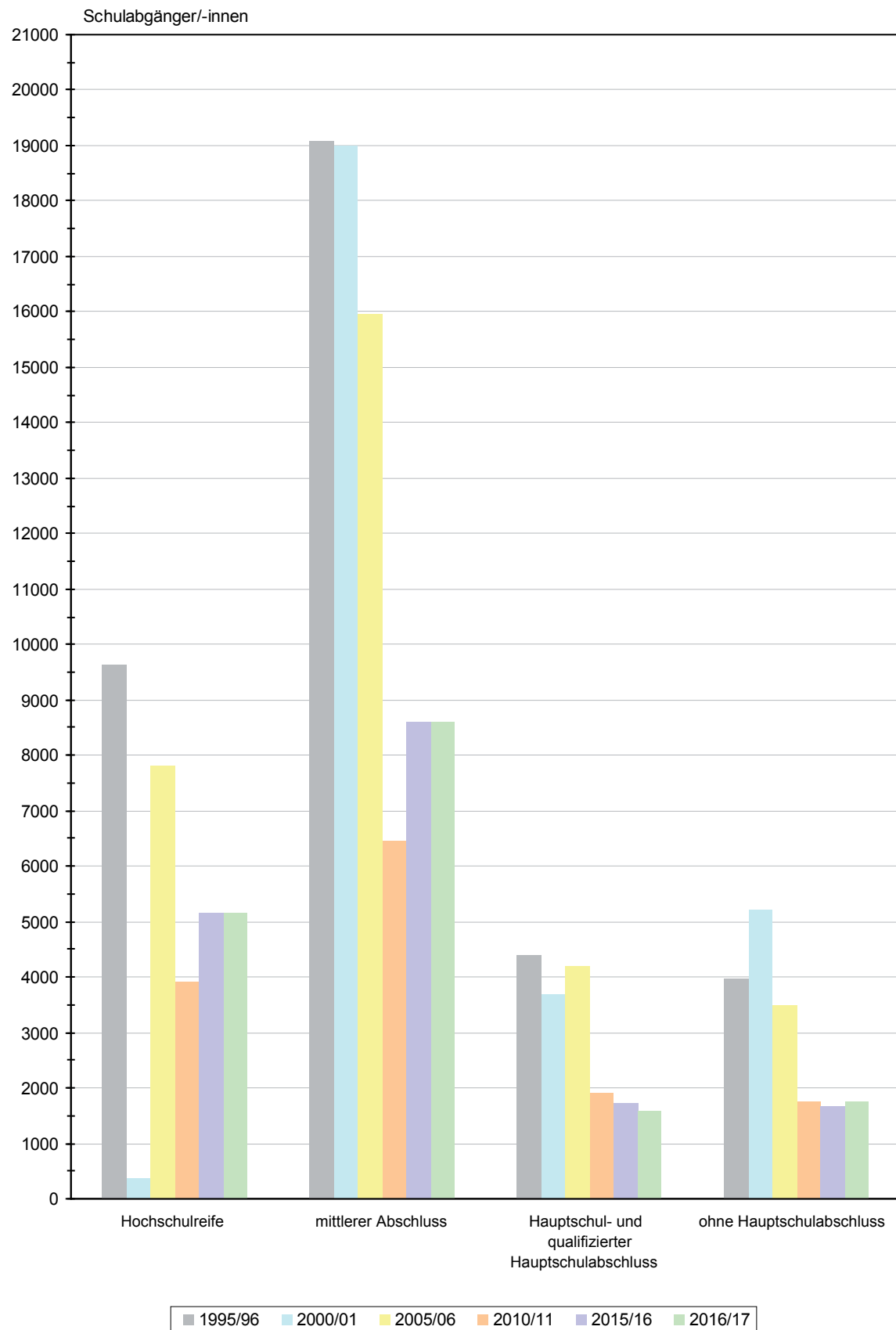
2.4 Anzahl der Schulabgängerinnen und Schulabgänger nach Abschlussarten und Geburtsjahrgängen im Schuljahr 2016/17

| Abschlussart | Insgesamt | Geburtsjahrgänge | | | | | | | |
|--|-----------|------------------------|-------|-------|-------|-------|------|------|-----------------|
| | | 2002 und später | 2001 | 2000 | 1999 | 1998 | 1997 | 1996 | 1995 und früher |
| | | Insgesamt ¹ | | | | | | | |
| Hochschulreife | 5 103 | - | - | 47 | 2 184 | 2 467 | 372 | 31 | 2 |
| Mittlerer Abschluss ² | 8 523 | 40 | 2791 | 3 985 | 1 290 | 332 | 80 | 3 | 2 |
| Hauptschul- und qualifizierter Hauptschulabschluss | 1 575 | 92 | 464 | 642 | 315 | 58 | 4 | - | - |
| Abschluss der Schule für Lernbehinderte | 557 | 148 | 290 | 108 | 9 | 2 | - | - | - |
| Abschluss der Schule für Geistigbehinderte | 247 | - | 1 | 3 | 77 | 133 | 31 | 2 | - |
| Abgangszeugnis | 945 | 146 | 380 | 299 | 98 | 21 | 1 | - | - |
| Insgesamt | 16 950 | 426 | 3 926 | 5 084 | 3 973 | 3 013 | 488 | 36 | 4 |
| | | Weiblich ¹ | | | | | | | |
| Hochschulreife | 2 825 | - | - | 27 | 1 273 | 1 340 | 173 | 11 | 1 |
| Mittlerer Abschluss ² | 4 028 | 15 | 1 440 | 1 866 | 516 | 157 | 32 | 1 | 1 |
| Hauptschul- und qualifizierter Hauptschulabschluss | 615 | 41 | 177 | 236 | 135 | 25 | 1 | - | - |
| Abschluss der Schule für Lernbehinderte | 236 | 64 | 113 | 51 | 6 | 2 | - | - | - |
| Abschluss der Schule für Geistigbehinderte | 93 | - | 1 | - | 28 | 51 | 13 | - | - |
| Abgangszeugnis | 318 | 42 | 112 | 108 | 43 | 12 | 1 | - | - |
| Insgesamt | 8 115 | 162 | 1 843 | 2 288 | 2 001 | 1 587 | 220 | 12 | 2 |

¹ ohne Abendgymnasium, Kolleg, Abendklassen an Sekundarschulen, Abendklassen an Gemeinschaftsschulen

² Fachhochschulreife (schulischer Teil), erweiterter Realschulabschluss, Realschulabschluss

2. Schulabgängerinnen und Schulabgänger seit dem Schuljahr 1995/96 nach Abschlussarten



2.5 Schulabgängerinnen und Schulabgänger nach Abschlussarten, Schulformen und Geburtsjahrgängen
2.5.1 Anzahl der Schulabgängerinnen und Schulabgänger mit Hochschulreife nach Schulformen und Geburtsjahrgängen im Schuljahr 2016/17

| Schulform | 2000 und später | 1999 | 1998 | 1997 | 1996 | 1995 und früher |
|--------------------------|-----------------|--------------|--------------|------------|-----------|-----------------|
| Insgesamt | | | | | | |
| Gymnasium | 46 | 2 112 | 2 328 | 282 | 12 | 1 |
| Integrierte Gesamtschule | 1 | 29 | 84 | 74 | 17 | - |
| Kooperative Gesamtschule | - | 42 | 42 | 6 | 1 | - |
| Freie Waldorfschule | - | 1 | 13 | 10 | 1 | 1 |
| Insgesamt | 47 | 2 184 | 2 467 | 372 | 31 | 2 |
| Weiblich | | | | | | |
| Gymnasium | 26 | 1 225 | 1 259 | 121 | 2 | - |
| Integrierte Gesamtschule | 1 | 18 | 50 | 42 | 9 | - |
| Kooperative Gesamtschule | - | 29 | 22 | 3 | - | - |
| Freie Waldorfschule | - | 1 | 9 | 7 | - | 1 |
| Insgesamt | 27 | 1 273 | 1 340 | 173 | 11 | 1 |

2.5.2 Anzahl der Schulabgängerinnen und Schulabgänger mit mittlerem Abschluss¹ nach Schulformen und Geburtsjahrgängen im Schuljahr 2016/17

| Schulform | 2002 | 2001 | 2000 | 1999 | 1998 | 1997 | 1996 und früher |
|--------------------------|-----------|--------------|--------------|--------------|------------|-----------|-----------------|
| Insgesamt | | | | | | | |
| Sekundarschule | 17 | 2 017 | 2 810 | 735 | 89 | 4 | - |
| Gemeinschaftsschule | 1 | 487 | 719 | 190 | 22 | 2 | 1 |
| Gymnasium | - | 105 | 203 | 240 | 177 | 57 | 3 |
| Integrierte Gesamtschule | 7 | 121 | 175 | 65 | 16 | 9 | 1 |
| Kooperative Gesamtschule | 15 | 53 | 41 | 14 | 6 | - | - |
| Freie Waldorfschule | - | - | 1 | 12 | 15 | 8 | - |
| Förderschulen | | 8 | 36 | 34 | 7 | - | - |
| Insgesamt | 40 | 2 791 | 3 985 | 1 290 | 332 | 80 | 5 |
| Weiblich | | | | | | | |
| Sekundarschule | 7 | 1 032 | 1 309 | 290 | 41 | 2 | - |
| Gemeinschaftsschule | 1 | 251 | 341 | 75 | 6 | 2 | 1 |
| Gymnasium | - | 61 | 96 | 108 | 88 | 18 | 1 |
| Integrierte Gesamtschule | 3 | 64 | 81 | 16 | 10 | 6 | - |
| Kooperative Gesamtschule | 4 | 30 | 27 | 6 | 2 | - | - |
| Freie Waldorfschule | - | - | - | 5 | 7 | 4 | - |
| Förderschulen | | 2 | 12 | 16 | 3 | - | - |
| Insgesamt | 15 | 1 440 | 1 866 | 516 | 157 | 32 | 2 |

¹ Fachhochschulreife (schulischer Teil), erweiterter Realschulabschluss, Realschulabschluss

2.5.3 Anzahl der Schulabgängerinnen und Schulabgänger mit Hauptschulabschluss¹ nach Schulformen und Geburtsjahrgängen im Schuljahr 2016/17

| Schulform | 2002 | 2001 | 2000 | 1999 | 1998 | 1997 | 1996 und früher |
|--------------------------|-----------|------------|------------|------------|-----------|----------|-----------------|
| Insgesamt | | | | | | | |
| Sekundarschule | 60 | 316 | 420 | 202 | 43 | 2 | - |
| Gemeinschaftsschule | 17 | 79 | 109 | 59 | 13 | 1 | - |
| Gymnasium | - | 2 | 10 | 10 | - | - | - |
| Integrierte Gesamtschule | 2 | 5 | 11 | 6 | - | 1 | - |
| Kooperative Gesamtschule | 5 | 2 | 8 | 5 | - | - | - |
| Freie Waldorfschule | - | - | 1 | - | - | - | - |
| Förderschulen | 8 | 60 | 83 | 33 | 2 | - | - |
| Insgesamt | 92 | 464 | 642 | 315 | 58 | 4 | - |
| Weiblich | | | | | | | |
| Sekundarschule | 31 | 128 | 161 | 88 | 19 | - | - |
| Gemeinschaftsschule | 7 | 26 | 35 | 29 | 5 | 1 | - |
| Gymnasium | - | - | 6 | - | - | - | - |
| Integrierte Gesamtschule | 1 | 3 | 2 | 4 | - | - | - |
| Kooperative Gesamtschule | 2 | 1 | 3 | 3 | - | - | - |
| Freie Waldorfschule | - | - | - | - | - | - | - |
| Förderschulen | - | 19 | 29 | 11 | 1 | - | - |
| Insgesamt | 41 | 177 | 236 | 135 | 25 | 1 | - |

¹ einschließlich qualifizierter Hauptschulabschluss

2.5.4 Anzahl der Schulabgängerinnen und Schulabgänger mit Abschlusszeugnis der Schule für Lernbehinderte nach Schulformen und Geburtsjahrgängen im Schuljahr 2016/17

| Schulform | 2002 | 2001 | 2000 | 1999 | 1998 | 1997 | 1996 und früher |
|--|------------|------------|------------|----------|----------|------|-----------------|
| Insgesamt | | | | | | | |
| Förderschule für Lernbehinderte | 115 | 221 | 86 | 4 | - | - | - |
| Förderschule für Körperbehinderte | - | 10 | 1 | 2 | - | - | - |
| Förderschule mit unterschiedlichen Förderschwerpunkten | 33 | 57 | 13 | 3 | 2 | - | - |
| Sekundarschule | - | 1 | 6 | - | - | - | - |
| Gemeinschaftsschule | - | 1 | 2 | - | - | - | - |
| Integrierte Gesamtschule | - | - | - | - | - | - | - |
| Kooperative Gesamtschule | - | - | - | - | - | - | - |
| Insgesamt | 148 | 290 | 108 | 9 | 2 | - | - |
| Weiblich | | | | | | | |
| Förderschule für Lernbehinderte | 52 | 85 | 39 | 3 | - | - | - |
| Förderschule für Körperbehinderte | - | 3 | 1 | 1 | - | - | - |
| Förderschule mit unterschiedlichen Förderschwerpunkten | 12 | 24 | 6 | 2 | 2 | - | - |
| Sekundarschule | - | 1 | 5 | - | - | - | - |
| Gemeinschaftsschule | - | - | - | - | - | - | - |
| Integrierte Gesamtschule | - | - | - | - | - | - | - |
| Kooperative Gesamtschule | - | - | - | - | - | - | - |
| Insgesamt | 64 | 113 | 51 | 6 | 2 | - | - |

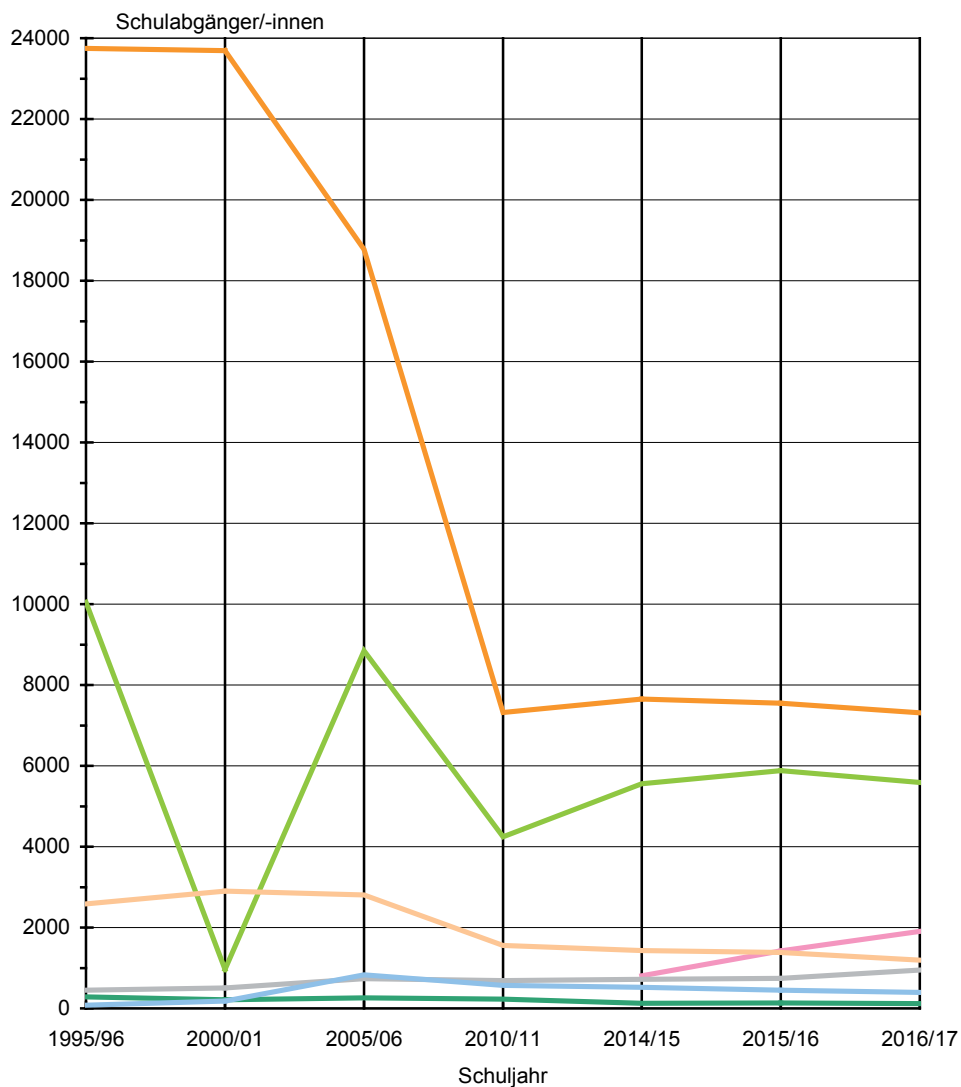
2.5.5 Anzahl der Schulabgängerinnen und Schulabgänger mit Abschlusszeugnis der Schule für Geistigbehinderte nach Schulformen und Geburtsjahrgängen im Schuljahr 2016/17

| Schulform | 2002 | 2001 | 2000 | 1999 | 1998 | 1997 | 1996 und früher |
|--|----------|----------|----------|-----------|------------|-----------|-----------------|
| Insgesamt | | | | | | | |
| Sekundarschule | - | - | - | - | - | - | - |
| Gemeinschaftsschule | - | - | - | - | 1 | - | - |
| Integrierte Gesamtschule | - | - | - | - | - | - | - |
| Kooperative Gesamtschule | - | - | - | - | - | - | - |
| Förderschule für Geistigbehinderte | - | 1 | 3 | 76 | 128 | 29 | 2 |
| Förderschule für Gehörlose und Hörgeschädigte | - | - | - | - | - | - | - |
| Förderschule mit unterschiedlichen Förderschwerpunkten | - | - | - | 1 | 4 | 2 | - |
| Insgesamt | - | 1 | 3 | 77 | 133 | 31 | 2 |
| Weiblich | | | | | | | |
| Sekundarschule | - | - | - | - | - | - | - |
| Gemeinschaftsschule | - | - | - | - | - | - | - |
| Integrierte Gesamtschule | - | - | - | - | - | - | - |
| Kooperative Gesamtschule | - | - | - | - | - | - | - |
| Förderschule für Geistigbehinderte | - | 1 | - | 28 | 48 | 12 | - |
| Förderschule für Gehörlose und Hörgeschädigte | - | - | - | - | - | - | - |
| Förderschule mit unterschiedlichen Förderschwerpunkten | - | - | - | - | 3 | 1 | - |
| Insgesamt | - | 1 | - | 28 | 51 | 13 | - |

2.5.6 Anzahl der Schulabgängerinnen und Schulabgänger mit einem Abgangszeugnis nach Schulformen und Geburtsjahrgängen im Schuljahr 2016/17

| Schulform | 2002 | 2001 | 2000 | 1999 | 1998 | 1997 | 1996 und früher |
|--------------------------|------------|------------|------------|-----------|-----------|----------|-----------------|
| Insgesamt | | | | | | | |
| Sekundarschule | 70 | 234 | 195 | 72 | 16 | 1 | - |
| Gemeinschaftsschule | 27 | 81 | 80 | 16 | - | - | - |
| Gymnasium | - | - | - | - | - | - | - |
| Integrierte Gesamtschule | - | 8 | 3 | 5 | 1 | - | - |
| Kooperative Gesamtschule | 3 | 3 | 1 | - | - | - | - |
| Freie Waldorfschule | - | - | 1 | 1 | - | - | - |
| Förderschulen | 46 | 54 | 19 | 4 | 4 | - | - |
| Insgesamt | 146 | 380 | 299 | 98 | 21 | 1 | - |
| Weiblich | | | | | | | |
| Sekundarschule | 21 | 73 | 72 | 31 | 7 | 1 | - |
| Gemeinschaftsschule | 6 | 23 | 29 | 7 | - | - | - |
| Gymnasium | - | - | - | - | - | - | - |
| Integrierte Gesamtschule | - | 4 | 1 | 2 | 1 | - | - |
| Kooperative Gesamtschule | 2 | 1 | 1 | - | - | - | - |
| Freie Waldorfschule | - | - | - | 1 | - | - | - |
| Förderschulen | 13 | 11 | 5 | 2 | 4 | - | - |
| Insgesamt | 42 | 112 | 108 | 43 | 12 | 1 | - |

3. Schulabgängerinnen und Schulabgänger seit dem Schuljahr 1995/96 nach Schulformen



- Sekundarschule
- Gemeinschaftsschule
- Gymnasium
- Förderschulen
- Bildungsangebote des zweiten Bildungsweges
- übrige Schulformen¹
- Nichtschüler/-innen

¹ Integrierte Gesamtschule, Kooperative Gesamtschule, Schulverbund, Freie Waldorfschule

2.6 Schulabgängerinnen und Schulabgänger aus dem Bildungsangebot des zweiten Bildungsweges
2.6.1 Anzahl der Schulabgängerinnen und Schulabgänger aus Abendgymnasien und Kollegs nach Abschlussarten und Geburtsjahrgängen im Schuljahr 2016/17

| Schulform Abschlussart | 1995 u. später | 1994 | 1993 | 1992 | 1991 | 1990 | 1989 | 1988 | 1987 u. früher |
|---------------------------------|-------------------|----------|----------|-----------|----------|----------|----------|----------|-------------------|
| Insgesamt | | | | | | | | | |
| Abendgymnasium | - | 1 | 3 | - | 2 | 1 | 2 | 1 | 4 |
| Hochschulreife | - | 1 | 2 | - | 2 | 1 | 2 | 1 | 3 |
| Fachhochschulreife ¹ | - | - | 1 | - | - | - | - | - | 1 |
| Kolleg | 6 | 2 | 5 | 10 | 6 | 8 | 7 | 1 | 17 |
| Hochschulreife | 4 | 2 | 2 | 7 | 1 | 7 | 6 | 1 | 11 |
| Fachhochschulreife ¹ | 2 | - | 3 | 3 | 5 | 1 | 1 | - | 6 |
| Insgesamt | 6 | 3 | 8 | 10 | 8 | 9 | 9 | 2 | 21 |
| Weiblich | | | | | | | | | |
| Abendgymnasium | - | - | 2 | | 1 | 1 | - | - | 3 |
| Hochschulreife | - | - | 1 | - | 1 | 1 | - | - | 2 |
| Fachhochschulreife ¹ | - | - | 1 | - | - | - | - | - | 1 |
| Kolleg | 3 | 2 | 3 | 8 | 2 | 3 | 2 | 1 | 8 |
| Hochschulreife | 3 | 2 | 2 | 5 | 1 | 3 | 2 | 1 | 4 |
| Fachhochschulreife ¹ | - | - | 1 | 3 | 1 | - | - | - | 4 |
| Insgesamt | 3 | 2 | 5 | 8 | 3 | 4 | 2 | 1 | 11 |

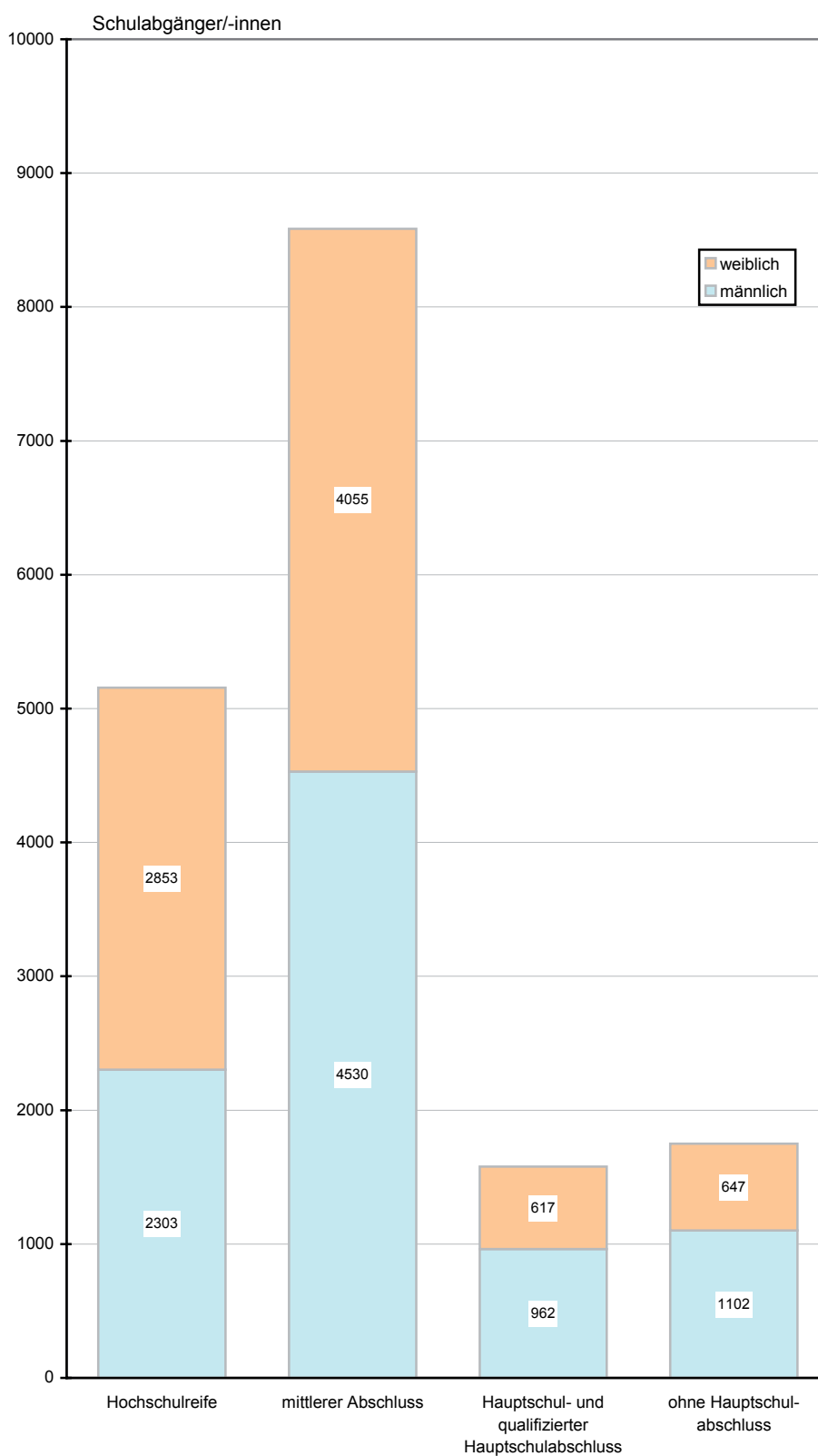
¹ schulischer Teil

2.6.2 Anzahl der Schulabgängerinnen und Schulabgänger aus Abendklassen an Sekundarschulen und Gemeinschaftsschulen nach Abschlussarten und Geburtsjahrgängen im Schuljahr 2016/17

| Abschlussart | 1997 u. später | 1996 | 1995 | 1994 | 1993 | 1992 | 1991 | 1990 | 1989 u. früher |
|---------------------------------|-------------------|-----------|----------|----------|----------|----------|----------|----------|-------------------|
| Insgesamt | | | | | | | | | |
| Realschulabschluss ¹ | 9 | 9 | 3 | 3 | 2 | 3 | 3 | 2 | 5 |
| Hauptschulabschluss | 1 | 1 | 1 | - | 1 | - | - | - | - |
| Insgesamt | 10 | 10 | 4 | 3 | 3 | 3 | 3 | 2 | 5 |
| Weiblich | | | | | | | | | |
| Realschulabschluss ¹ | 4 | 3 | 2 | 1 | 2 | 1 | 2 | 1 | - |
| Hauptschulabschluss | 1 | 1 | - | - | - | - | - | - | - |
| Insgesamt | 5 | 4 | 2 | 1 | 2 | 1 | 2 | 1 | - |

¹ einschließlich erweiterter Realschulabschluss

4. Schulabgängerinnen und Schulabgänger des Schuljahres 2016/17 nach Geschlecht und Abschlussarten



2.7 Anzahl der Schulabgängerinnen und Schulabgänger aus Förderschulen nach Förderschwerpunkten und Abschlussarten im Schuljahr 2016/17

| Förderschwerpunkt | Insgesamt | | Davon | | | | | |
|--|--------------|------------|-----------------------------------|----------|--------------------|-----------|---------------------------------------|----------|
| | | | erweiterter Realschulabschluss | | Realschulabschluss | | qualifizierter Hauptschulabschluss | |
| | insgesamt | weiblich | zusammen | weiblich | zusammen | weiblich | zusammen | weiblich |
| Lernen | 703 | 286 | - | - | - | - | - | - |
| Geistige Entwicklung | 246 | 93 | - | - | - | - | - | - |
| Emotionale und soziale Entwicklung | 79 | 4 | - | - | - | - | 18 | - |
| Sprache | - | - | - | - | - | - | - | - |
| Hören | 50 | 21 | 5 | 1 | 29 | 13 | - | - |
| Körperliche und motorische Entwicklung | 97 | 41 | 12 | 4 | 31 | 14 | 4 | 2 |
| Sehen | 16 | 6 | 3 | - | 5 | 1 | - | - |
| Insgesamt | 1 191 | 451 | 20 | 5 | 65 | 28 | 22 | 2 |

Noch 2.7 Anzahl der Schulabgängerinnen und Schulabgänger aus Förderschulen nach Förderschwerpunkten und Abschlussarten im Schuljahr 2016/17

| Förderschwerpunkt | Noch davon | | | | | | | |
|--|---------------------|-----------|--|------------|--|-----------|----------------|-----------|
| | Hauptschulabschluss | | Abschlusszeugnis der Schule für Lernbehinderte | | Abschlusszeugnis der Schule für Geistigbehinderte ¹ | | Abgangszeugnis | |
| | zusammen | weiblich | zusammen | weiblich | zusammen | weiblich | zusammen | weiblich |
| Lernen | 85 | 39 | 529 | 223 | - | - | 89 | 24 |
| Geistige Entwicklung | - | - | - | - | 246 | 93 | - | - |
| Emotionale und soziale Entwicklung | 35 | 1 | - | - | - | - | 26 | 3 |
| Sprache | - | - | - | - | - | - | - | - |
| Hören | 14 | 5 | - | - | - | - | 2 | 2 |
| Körperliche und motorische Entwicklung | 27 | 12 | 16 | 5 | - | - | 7 | 4 |
| Sehen | 3 | 1 | 2 | 2 | - | - | 3 | 2 |
| Insgesamt | 164 | 58 | 547 | 230 | 246 | 93 | 127 | 35 |

¹ einschließlich taubblinde Schülerinnen und Schüler

2.8 Anzahl der Schulabgängerinnen und Schulabgänger nach Agenturbezirken und Abschlussarten im Schuljahr 2016/17

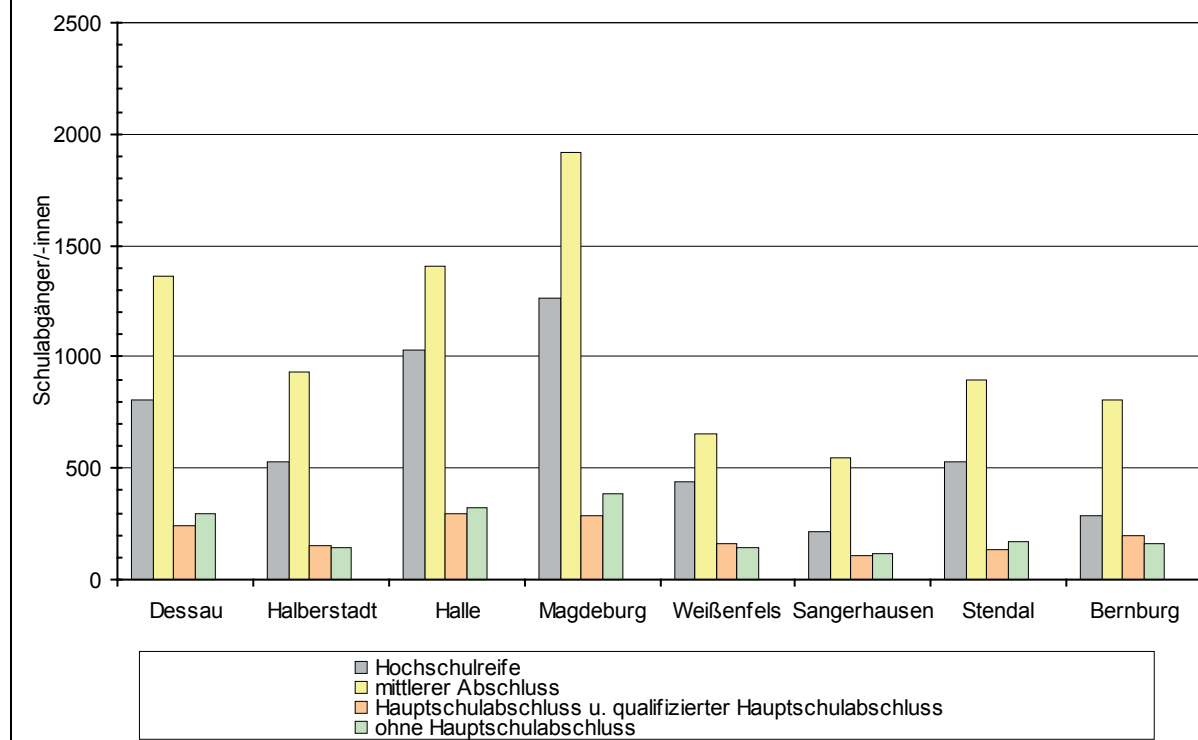
| Agenturbezirke | Insgesamt ¹ | Davon | | | |
|------------------|------------------------|----------------|----------------------------------|----------------------------------|--------------------------|
| | | Hochschulreife | mittlerer Abschluss ² | Hauptschulabschluss ³ | ohne Hauptschulabschluss |
| Dessau | 2 714 | 809 | 1 365 | 241 | 299 |
| Halberstadt | 1 759 | 528 | 936 | 154 | 141 |
| Halle | 3 053 | 1 031 | 1 404 | 292 | 326 |
| Magdeburg | 3 857 | 1 261 | 1 919 | 288 | 389 |
| Weißenfels | 1 399 | 440 | 655 | 157 | 147 |
| Sangerhausen | 990 | 215 | 548 | 111 | 116 |
| Stendal | 1 730 | 533 | 894 | 132 | 171 |
| Bernburg | 1 448 | 286 | 802 | 200 | 160 |
| Insgesamt | 16 950 | 5 103 | 8 523 | 1 575 | 1 749 |

¹ ohne Bildungsangebote des zweiten Bildungsweges

² Fachhochschulreife (schulischer Teil), erweiterter Realschulabschluss, Realschulabschluss

³ einschließlich qualifizierter Hauptschulabschluss

5. Schulabgängerinnen und Schulabgänger des Schuljahres 2016/17 nach Agenturbezirken und Abschlussarten



3. Schulabgängerinnen und Schulabgänger des Schuljahres 2016/17 nach Kreisen im Land Sachsen-Anhalt
3.1 Anzahl der Schulabgängerinnen und Schulabgänger nach Schulformen im Schuljahr 2016/17

| Kreisfreie Stadt Landkreis Land | Insgesamt | Davon | | | | | | |
|---|---------------|---------------------|-------------------------------|----------------|--------------------|----------------------------------|----------------------------------|-----------------------------|
| | | Sekundar- schule | Gemein- schafts- schule | Gymna- sium | Förder- schulen | Integrierte Gesamt- schule | Kooperative Gesamt- schule | Freie Waldorf- schule |
| Dessau-Roßlau, Stadt | 556 | 270 | - | 248 | 38 | - | - | - |
| Halle (Saale), Stadt | 1 858 | 506 | 135 | 610 | 177 | 162 | 247 | 21 |
| Magdeburg, Landeshauptstadt | 1 784 | 95 | 579 | 612 | 108 | 350 | - | 40 |
| Altmarkkreis Salzwedel | 759 | 252 | 191 | 242 | 32 | 42 | - | - |
| Anhalt-Bitterfeld | 1 218 | 612 | 117 | 367 | 86 | 36 | - | - |
| Börde | 1 423 | 594 | 304 | 479 | 46 | - | - | - |
| Burgenlandkreis | 1 399 | 788 | - | 512 | 97 | 2 | - | - |
| Harz | 1 759 | 831 | 102 | 660 | 162 | - | - | 4 |
| Jerichower Land | 650 | 355 | 66 | 184 | 45 | - | - | - |
| Mansfeld-Südharz | 990 | 653 | - | 258 | 79 | - | - | - |
| Saalekreis | 1 195 | 741 | - | 400 | 54 | - | - | - |
| Salzlandkreis | 1 448 | 700 | 253 | 352 | 143 | - | - | - |
| Stendal | 971 | 455 | 105 | 356 | 55 | - | - | - |
| Wittenberg | 940 | 458 | 57 | 308 | 69 | 48 | - | - |
| Sachsen-Anhalt | 16 950 | 7 310 | 1 909 | 5 588 | 1 191 | 640 | 247 | 65 |

3.2 Anzahl der Schulabgängerinnen nach Schulformen im Schuljahr 2016/17

| Kreisfreie Stadt Landkreis Land | Insgesamt | Davon | | | | | | |
|---|--------------|---------------------|-------------------------------|----------------|--------------------|----------------------------------|----------------------------------|-----------------------------|
| | | Sekundar- schule | Gemein- schafts- schule | Gymna- sium | Förder- schulen | Integrierte Gesamt- schule | Kooperative Gesamt- schule | Freie Waldorf- schule |
| Dessau-Roßlau, Stadt | 284 | 132 | - | 136 | 16 | - | - | - |
| Halle (Saale), Stadt | 899 | 220 | 56 | 328 | 60 | 89 | 136 | 10 |
| Magdeburg, Landeshauptstadt | 822 | 35 | 236 | 311 | 41 | 176 | - | 23 |
| Altmarkkreis Salzwedel | 356 | 105 | 80 | 141 | 14 | 16 | - | - |
| Anhalt-Bitterfeld | 585 | 287 | 56 | 197 | 29 | 16 | - | - |
| Börde | 687 | 283 | 140 | 247 | 17 | - | - | - |
| Burgenlandkreis | 654 | 343 | - | 274 | 36 | 1 | - | - |
| Harz | 869 | 395 | 53 | 354 | 65 | - | - | 2 |
| Jerichower Land | 301 | 160 | 33 | 96 | 12 | - | - | - |
| Mansfeld-Südharz | 486 | 303 | - | 151 | 32 | - | - | - |
| Saalekreis | 571 | 334 | - | 217 | 20 | - | - | - |
| Salzlandkreis | 691 | 304 | 116 | 208 | 63 | - | - | - |
| Stendal | 468 | 208 | 48 | 191 | 21 | - | - | - |
| Wittenberg | 442 | 210 | 27 | 160 | 25 | 20 | - | - |
| Sachsen-Anhalt | 8 115 | 3 319 | 845 | 3 011 | 451 | 318 | 136 | 35 |

3.3 Anzahl der Schulabgängerinnen und Schulabgänger nach Abschlussarten im Schuljahr 2016/17

| Kreisfreie Stadt Landkreis Land | Insgesamt ¹ | Davon | | | |
|---|------------------------|---------------------|---|--|-------------------------|
| | | Hochschul- reife | Fachhoch- schulreife (schulischer Teil) | erweiterter Realschul- abschluss | Realschul- abschluss |
| Dessau-Roßlau, Stadt | 556 | 210 | 12 | 94 | 136 |
| Halle (Saale), Stadt | 1 858 | 703 | 44 | 219 | 466 |
| Magdeburg, Landeshauptstadt | 1 784 | 695 | 48 | 219 | 492 |
| Altmarkkreis Salzwedel | 759 | 226 | 20 | 149 | 230 |
| Anhalt-Bitterfeld | 1 218 | 338 | 19 | 249 | 365 |
| Börde | 1 423 | 414 | 45 | 311 | 448 |
| Burgenlandkreis | 1 399 | 440 | 35 | 236 | 384 |
| Harz | 1 759 | 528 | 58 | 360 | 518 |
| Jerichower Land | 650 | 152 | 12 | 117 | 227 |
| Mansfeld-Südharz | 990 | 215 | 15 | 168 | 365 |
| Saalekreis | 1 195 | 328 | 32 | 233 | 410 |
| Salzlandkreis | 1 448 | 286 | 29 | 298 | 475 |
| Stendal | 971 | 307 | 29 | 198 | 268 |
| Wittenberg | 940 | 261 | 24 | 165 | 301 |
| Sachsen-Anhalt | 16 950 | 5 103 | 422 | 3 016 | 5 085 |

¹ ohne Angaben des zweiten Bildungsweges

**Noch 3.3 Anzahl der Schulabgängerinnen und Schulabgänger nach Abschlussarten
im Schuljahr 2016/17**

| Kreisfreie Stadt Landkreis Land | Noch davon | | | | |
|---|--|--------------------------|---|--|---------------------|
| | qualifizierter Hauptschul- abschluss | Hauptschul- abschluss | Abschluss- zeugnis der Schule für Lernbehinderte | Abschluss- zeugnis der Schule für Geistigbehinderte | Abgangs- zeugnis |
| Dessau-Roßlau, Stadt | 2 | 42 | 13 | 9 | 38 |
| Halle (Saale), Stadt | 24 | 180 | 70 | 20 | 132 |
| Magdeburg, Landeshauptstadt | 3 | 129 | 51 | 23 | 124 |
| Altmarkkreis Salzwedel | 5 | 58 | 23 | 8 | 40 |
| Anhalt-Bitterfeld | 9 | 100 | 52 | 17 | 69 |
| Börde | 9 | 96 | 23 | 20 | 57 |
| Burgenlandkreis | 25 | 132 | 58 | 21 | 68 |
| Harz | 12 | 142 | 47 | 33 | 61 |
| Jerichower Land | 2 | 49 | 27 | 7 | 57 |
| Mansfeld-Südharz | 10 | 101 | 43 | 17 | 56 |
| Saalekreis | 3 | 85 | 38 | 16 | 50 |
| Salzlandkreis | 15 | 185 | 41 | 29 | 90 |
| Stendal | 8 | 61 | 28 | 15 | 57 |
| Wittenberg | 10 | 78 | 43 | 12 | 46 |
| Sachsen-Anhalt | 137 | 1 438 | 557 | 247 | 945 |

3.4 Anzahl der Schulabgängerinnen nach Abschlussarten im Schuljahr 2016/17

| Kreisfreie Stadt Landkreis Land | Insgesamt ¹ | Davon | | | |
|---|------------------------|---------------------|---|--|-------------------------|
| | | Hochschul- reife | Fachhoch- schulreife (schulischer Teil) | erweiterter Realschul- abschluss | Realschul- abschluss |
| Dessau-Roßlau, Stadt | 284 | 121 | 6 | 44 | 69 |
| Halle (Saale), Stadt | 899 | 400 | 22 | 103 | 200 |
| Magdeburg, Landeshauptstadt | 822 | 372 | 16 | 117 | 202 |
| Altmarkkreis Salzwedel | 356 | 131 | 12 | 76 | 87 |
| Anhalt-Bitterfeld | 585 | 185 | 10 | 137 | 161 |
| Börde | 687 | 219 | 22 | 168 | 203 |
| Burgenlandkreis | 654 | 235 | 23 | 104 | 169 |
| Harz | 869 | 286 | 29 | 214 | 221 |
| Jerichower Land | 301 | 86 | 4 | 71 | 98 |
| Mansfeld-Südharz | 486 | 127 | 10 | 92 | 166 |
| Saalekreis | 571 | 184 | 12 | 128 | 180 |
| Salzlandkreis | 691 | 170 | 17 | 161 | 210 |
| Stendal | 468 | 168 | 14 | 108 | 109 |
| Wittenberg | 442 | 141 | 9 | 93 | 131 |
| Sachsen-Anhalt | 8 115 | 2 825 | 206 | 1616 | 2 206 |

¹ ohne Angebote des zweiten Bildungsweges

Noch 3.4 Anzahl der Schulabgängerinnen nach Abschlussarten im Schuljahr 2016/17

| Kreisfreie Stadt Landkreis Land | Noch davon | | | | |
|---|--|--------------------------|---|--|---------------------|
| | qualifizierter Hauptschul- abschluss | Hauptschul- abschluss | Abschluss- zeugnis der Schule für Lernbehinderte | Abschluss- zeugnis der Schule für Geistigbehinderte | Abgangs- zeugnis |
| Dessau-Roßlau, Stadt | 1 | 15 | 6 | 7 | 15 |
| Halle (Saale), Stadt | 11 | 81 | 24 | 7 | 51 |
| Magdeburg, Landeshauptstadt | 2 | 41 | 24 | 7 | 41 |
| Altmarkkreis Salzwedel | 4 | 19 | 10 | 4 | 13 |
| Anhalt-Bitterfeld | 4 | 39 | 19 | 4 | 26 |
| Börde | 1 | 41 | 8 | 8 | 17 |
| Burgenlandkreis | 11 | 51 | 27 | 5 | 29 |
| Harz | 4 | 58 | 23 | 11 | 23 |
| Jerichower Land | - | 18 | 8 | 1 | 15 |
| Mansfeld-Südharz | 6 | 33 | 23 | 7 | 22 |
| Saalekreis | - | 35 | 14 | 6 | 12 |
| Salzlandkreis | 2 | 73 | 20 | 14 | 24 |
| Stendal | 5 | 29 | 12 | 6 | 17 |
| Wittenberg | 5 | 26 | 18 | 6 | 13 |
| Sachsen-Anhalt | 56 | 559 | 236 | 93 | 318 |

3.5 Anzahl der ausländischen Schulabgängerinnen und Schulabgänger nach Abschlussarten im Schuljahr 2016/17

| Kreisfreie Stadt Landkreis Land | Insgesamt ¹ | Davon | | | |
|---|------------------------|---------------------|---|--|-------------------------|
| | | Hochschul- reife | Fachhoch- schulreife (schulischer Teil) | erweiterter Realschul- abschluss | Realschul- abschluss |
| Dessau-Roßlau, Stadt | 18 | - | - | 3 | 14 |
| Halle (Saale), Stadt | 89 | 8 | 1 | 5 | 13 |
| Magdeburg, Landeshauptstadt | 121 | 11 | 6 | 8 | 34 |
| Altmarkkreis Salzwedel | 14 | - | 1 | - | 2 |
| Anhalt-Bitterfeld | 4 | - | - | 1 | 1 |
| Börde | 14 | 1 | 1 | 1 | - |
| Burgenlandkreis | 18 | 3 | - | 3 | 1 |
| Harz | 14 | 4 | - | 3 | 1 |
| Jerichower Land | 11 | 4 | - | - | - |
| Mansfeld-Südharz | 8 | 1 | - | - | 1 |
| Saalekreis | 19 | 1 | - | 3 | 3 |
| Salzlandkreis | 26 | 4 | - | 3 | 3 |
| Stendal | 34 | - | - | 6 | 8 |
| Wittenberg | 6 | 1 | - | - | 2 |
| Sachsen-Anhalt | 396 | 38 | 9 | 36 | 83 |

¹ ohne Angebote des zweiten Bildungsweges

Noch 3.5 Anzahl der ausländischen Schulabgängerinnen und Schulabgänger nach Abschlussarten im Schuljahr 2016/17

| Kreisfreie Stadt Landkreis Land | Noch davon | | | | |
|---|--|--------------------------|---|--|---------------------|
| | qualifizierter Hauptschul- abschluss | Hauptschul- abschluss | Abschluss- zeugnis der Schule für Lernbehinderte | Abschluss- zeugnis der Schule für Geistigbehinderte | Abgangs- zeugnis |
| Dessau-Roßlau, Stadt | - | 1 | - | - | - |
| Halle (Saale), Stadt | 1 | 12 | - | - | 49 |
| Magdeburg, Landeshauptstadt | - | 19 | 3 | - | 40 |
| Altmarkkreis Salzwedel | - | 4 | 1 | - | 6 |
| Anhalt-Bitterfeld | - | - | - | - | 2 |
| Börde | - | - | - | - | 11 |
| Burgenlandkreis | 1 | 5 | - | - | 5 |
| Harz | - | 1 | - | - | 5 |
| Jerichower Land | - | - | - | - | 7 |
| Mansfeld-Südharz | - | 2 | - | - | 4 |
| Saalekreis | - | 2 | - | - | 10 |
| Salzlandkreis | 1 | 4 | - | - | 11 |
| Stendal | - | 2 | - | - | 18 |
| Wittenberg | - | 1 | - | 1 | 1 |
| Sachsen-Anhalt | 3 | 53 | 4 | 1 | 169 |

3.6 Anzahl der ausländischen Schulabgängerinnen nach Abschlussarten im Schuljahr 2016/17

| Kreisfreie Stadt Landkreis Land | Insgesamt ¹ | Davon | | | |
|---|------------------------|---------------------|---|--|-------------------------|
| | | Hochschul- reife | Fachhoch- schulreife (schulischer Teil) | erweiterter Realschul- abschluss | Realschul- abschluss |
| Dessau-Roßlau, Stadt | 1 | - | - | - | 1 |
| Halle (Saale), Stadt | 34 | 6 | - | 2 | 5 |
| Magdeburg, Landeshauptstadt | 53 | 7 | 5 | 5 | 16 |
| Altmarkkreis Salzwedel | 6 | - | 1 | - | - |
| Anhalt-Bitterfeld | 3 | - | - | 1 | 1 |
| Börde | 6 | 1 | - | 1 | - |
| Burgenlandkreis | 8 | 1 | - | 1 | - |
| Harz | 7 | 2 | - | 3 | 1 |
| Jerichower Land | 3 | 2 | - | - | - |
| Mansfeld-Südharz | 4 | 1 | - | - | - |
| Saalekreis | 5 | - | - | 1 | 1 |
| Salzlandkreis | 9 | 1 | - | 1 | 1 |
| Stendal | 6 | - | - | 2 | 2 |
| Wittenberg | 1 | - | - | - | 1 |
| Sachsen-Anhalt | 146 | 21 | 6 | 17 | 29 |

¹ ohne Angebote des zweiten Bildungsweges

**Noch 3.6 Anzahl der ausländischen Schulabgängerinnen nach Abschlussarten
im Schuljahr 2016/17**

| Kreisfreie Stadt Landkreis Land | Noch davon | | | | |
|---|--|--------------------------|---|---|---------------------|
| | qualifizierter Hauptschul- abschluss | Hauptschul- abschluss | Abschluss- zeugnis der Schule für Lernbehinderte | Abschluss- zeugnis der Schule für Geistig- behinderte | Abgangs- zeugnis |
| Dessau-Roßlau, Stadt | - | - | - | - | - |
| Halle (Saale), Stadt | - | 8 | - | - | 13 |
| Magdeburg, Landeshauptstadt | - | 7 | 1 | - | 12 |
| Altmarkkreis Salzwedel | - | 3 | - | - | 2 |
| Anhalt-Bitterfeld | - | - | - | - | 1 |
| Börde | - | - | - | - | 4 |
| Burgenlandkreis | - | 2 | - | - | 4 |
| Harz | - | - | - | - | 1 |
| Jerichower Land | - | - | - | - | 1 |
| Mansfeld-Südharz | - | 2 | - | - | 1 |
| Saalekreis | - | 1 | - | - | 2 |
| Salzlandkreis | - | 1 | - | - | 5 |
| Stendal | - | - | - | - | 2 |
| Wittenberg | - | - | - | - | - |
| Sachsen-Anhalt | - | 24 | 1 | - | 48 |

3.7 Schulabgängerinnen und Schulabgänger nach Schulformen und Abschlussarten
3.7.1 Anzahl der Schulabgängerinnen und Schulabgänger aus Sekundarschulen nach Abschlussarten im Schuljahr 2016/17

| Kreisfreie Stadt Landkreis Land | Insgesamt | | Davon | | | |
|---|--------------|--------------|-----------------------------------|--------------|--------------------|--------------|
| | | | erweiterter Realschulabschluss | | Realschulabschluss | |
| | insgesamt | weiblich | zusammen | weiblich | zusammen | weiblich |
| Dessau-Roßlau, Stadt | 270 | 132 | 66 | 36 | 132 | 68 |
| Halle (Saale), Stadt | 506 | 220 | 106 | 48 | 216 | 84 |
| Magdeburg, Landeshauptstadt | 95 | 35 | 34 | 16 | 55 | 17 |
| Altmarkkreis Salzwedel | 252 | 105 | 78 | 44 | 129 | 46 |
| Anhalt-Bitterfeld | 612 | 287 | 183 | 103 | 285 | 127 |
| Börde | 594 | 283 | 181 | 98 | 311 | 149 |
| Burgenlandkreis | 788 | 343 | 202 | 89 | 384 | 169 |
| Harz | 831 | 395 | 234 | 139 | 446 | 193 |
| Jerichower Land | 355 | 160 | 86 | 53 | 188 | 82 |
| Mansfeld-Südharz | 653 | 303 | 141 | 78 | 365 | 166 |
| Saalekreis | 741 | 334 | 197 | 109 | 410 | 180 |
| Salzlandkreis | 700 | 304 | 180 | 90 | 360 | 160 |
| Stendal | 455 | 208 | 149 | 84 | 204 | 84 |
| Wittenberg | 458 | 210 | 115 | 66 | 235 | 103 |
| Sachsen-Anhalt | 7 310 | 3 319 | 1 952 | 1 053 | 3 720 | 1 628 |

**Noch 3.7.1 Anzahl der Schulabgängerinnen und Schulabgänger aus Sekundarschulen
nach Abschlussarten im Schuljahr 2016/17**

| Kreisfreie Stadt Landkreis Land | Noch davon | | | | | |
|---|---------------------------------------|-----------|---------------------|------------|-----------------------------|------------|
| | qualifizierter Hauptschulabschluss | | Hauptschulabschluss | | Abgangszeugnis ¹ | |
| | zusammen | weiblich | zusammen | weiblich | zusammen | weiblich |
| Dessau-Roßlau, Stadt | 2 | 1 | 39 | 14 | 31 | 13 |
| Halle (Saale), Stadt | 6 | 5 | 107 | 52 | 71 | 31 |
| Magdeburg, Landeshauptstadt | - | - | 5 | 2 | 1 | - |
| Altmarkkreis Salzwedel | 1 | 1 | 25 | 7 | 19 | 7 |
| Anhalt-Bitterfeld | 9 | 4 | 89 | 35 | 46 | 18 |
| Börde | 5 | 1 | 62 | 26 | 35 | 9 |
| Burgenlandkreis | 21 | 11 | 124 | 50 | 57 | 24 |
| Harz | 7 | 3 | 87 | 36 | 57 | 24 |
| Jerichower Land | 2 | - | 39 | 15 | 40 | 10 |
| Mansfeld-Südharz | 9 | 6 | 94 | 33 | 44 | 20 |
| Saalekreis | 3 | - | 81 | 33 | 50 | 12 |
| Salzlandkreis | 5 | 1 | 92 | 34 | 63 | 19 |
| Stendal | 7 | 4 | 48 | 23 | 47 | 13 |
| Wittenberg | 10 | 5 | 64 | 25 | 34 | 11 |
| Sachsen-Anhalt | 87 | 42 | 956 | 385 | 595 | 211 |

¹ einschließlich Abschlusszeugnis der Schule für Lern- und Geistigbehinderte

3.7.2 Anzahl der Schulabgängerinnen und Schulabgänger aus Gemeinschaftsschulen nach Abschlussarten im Schuljahr 2016/17

| Kreisfreie Stadt Landkreis Land | Insgesamt | | Davon | | | |
|---------------------------------------|--------------|------------|-----------------------------------|------------|--------------------|------------|
| | | | erweiterter Realschulabschluss | | Realschulabschluss | |
| | insgesamt | weiblich | zusammen | weiblich | zusammen | weiblich |
| Dessau-Roßlau, Stadt | - | - | - | - | - | - |
| Halle (Saale), Stadt | 135 | 56 | 23 | 12 | 59 | 26 |
| Magdeburg, Landeshauptstadt | 579 | 236 | 99 | 53 | 279 | 118 |
| Altmarkkreis Salzwedel | 191 | 80 | 46 | 22 | 90 | 37 |
| Anhalt-Bitterfeld | 117 | 56 | 34 | 20 | 67 | 31 |
| Börde | 304 | 140 | 112 | 64 | 137 | 54 |
| Burgenlandkreis | - | - | - | - | - | - |
| Harz | 102 | 53 | 48 | 33 | 45 | 15 |
| Jerichower Land | 66 | 33 | 12 | 12 | 39 | 16 |
| Mansfeld-Südharz | - | - | - | - | - | - |
| Saalekreis | - | - | - | - | - | - |
| Salzlandkreis | 253 | 116 | 82 | 51 | 115 | 50 |
| Stendal | 105 | 48 | 29 | 15 | 56 | 22 |
| Wittenberg | 57 | 27 | 13 | 5 | 37 | 21 |
| Sachsen-Anhalt | 1 909 | 845 | 498 | 287 | 924 | 390 |

**Noch 3.7.2 Anzahl der Schulabgängerinnen und Schulabgänger aus Gemeinschaftsschulen
nach Abschlussarten im Schuljahr 2016/17**

| Kreisfreie Stadt Landkreis Land | Noch davon | | | | | |
|---|---------------------------------------|-----------|---------------------|-----------|-----------------------------|-----------|
| | qualifizierter Hauptschulabschluss | | Hauptschulabschluss | | Abgangszeugnis ¹ | |
| | zusammen | weiblich | zusammen | weiblich | zusammen | weiblich |
| Dessau-Roßlau, Stadt | - | - | - | - | - | - |
| Halle (Saale), Stadt | 8 | 4 | 16 | 7 | 29 | 7 |
| Magdeburg, Landeshauptstadt | 3 | 2 | 95 | 32 | 103 | 31 |
| Altmarkkreis Salzwedel | 4 | 3 | 31 | 12 | 20 | 6 |
| Anhalt-Bitterfeld | - | - | 10 | 3 | 6 | 2 |
| Börde | 4 | - | 32 | 15 | 19 | 7 |
| Burgenlandkreis | - | - | - | - | - | - |
| Harz | - | - | 5 | 2 | 4 | 3 |
| Jerichower Land | - | - | 9 | 3 | 6 | 2 |
| Mansfeld-Südharz | - | - | - | - | - | - |
| Saalekreis | - | - | - | - | - | - |
| Salzlandkreis | 5 | 1 | 37 | 11 | 14 | 3 |
| Stendal | 1 | 1 | 13 | 6 | 6 | 4 |
| Wittenberg | - | - | 6 | 1 | 1 | - |
| Sachsen-Anhalt | 25 | 11 | 254 | 92 | 208 | 65 |

¹ einschließlich Abschlusszeugnis der Schule für Lern- und Geistigbehinderte

3.7.3 Schulabgängerinnen und Schulabgänger aus Gymnasien nach Abschlussarten im Schuljahr 2016/17

| Kreisfreie Stadt Landkreis Land | Insgesamt | | Davon | | | | | | | |
|---|----------------|---------------|----------------|---------------|--|---------------|-----------------------------------|---------------|--------------------------|---------------|
| | | | Hochschulreife | | Fachhochschulreife (schulischer Teil) | | erweiterter Realschulabschluss | | Hauptschulab- schluss | |
| | ins- gesamt | weib- lich | zu- sammen | weib- lich | zu- sammen | weib- lich | zu- sammen | weib- lich | zu- sammen | weib- lich |
| Dessau-Roßlau, Stadt | 248 | 136 | 210 | 121 | 12 | 6 | 25 | 8 | 1 | 1 |
| Halle (Saale), Stadt | 610 | 328 | 548 | 302 | 31 | 13 | 30 | 13 | 1 | - |
| Magdeburg, Landeshauptstadt | 612 | 311 | 557 | 292 | 31 | 6 | 23 | 13 | 1 | - |
| Altmarkkreis Salzwedel | 242 | 141 | 216 | 127 | 20 | 12 | 6 | 2 | - | - |
| Anhalt-Bitterfeld | 367 | 197 | 319 | 175 | 18 | 9 | 29 | 12 | 1 | 1 |
| Börde | 479 | 247 | 414 | 219 | 45 | 22 | 18 | 6 | 2 | - |
| Burgenlandkreis | 512 | 274 | 440 | 235 | 35 | 23 | 34 | 15 | 3 | 1 |
| Harz | 660 | 354 | 528 | 286 | 58 | 29 | 71 | 39 | 3 | - |
| Jerichower Land | 184 | 96 | 152 | 86 | 12 | 4 | 19 | 6 | 1 | - |
| Mansfeld-Südharz | 258 | 151 | 215 | 127 | 15 | 10 | 27 | 14 | 1 | - |
| Saalekreis | 400 | 217 | 328 | 184 | 32 | 12 | 36 | 19 | 4 | 2 |
| Salzlandkreis | 352 | 208 | 286 | 170 | 29 | 17 | 36 | 20 | 1 | 1 |
| Stendal | 356 | 191 | 307 | 168 | 29 | 14 | 20 | 9 | - | - |
| Wittenberg | 308 | 160 | 261 | 141 | 24 | 9 | 20 | 10 | 3 | - |
| Sachsen-Anhalt | 5 588 | 3011 | 4 781 | 2 633 | 391 | 186 | 394 | 186 | 22 | 6 |

3.7.4 Anzahl der Schulabgängerinnen und Schulabgänger aus Förderschulen nach Abschlussarten im Schuljahr 2016/17

| Kreisfreie Stadt Landkreis Land | Schulabgänger/-innen mit Abschluss- zeugnis der Schule für Lernbehinderte | | Schulabgänger/-innen mit Abschluss- zeugnis der Schule für Geistig- behinderte | | Schulabgänger/-innen aus Förderschulen mit | | | | | |
|---|---|---------------|---|---------------|--|---------------|---|---------------|----------------|---------------|
| | | | | | Realschul- und erweitertem Realschul- abschluss | | Hauptschul- und qualifiziertem Hauptschul- abschluss | | Abgangszeugnis | |
| | insge- samt | weib- lich | insge- samt | weib- lich | insge- samt | weib- lich | insge- samt | weib- lich | insge- samt | weib- lich |
| Dessau-Roßlau, Stadt | 13 | 6 | 9 | 7 | 7 | 1 | 2 | - | 7 | 2 |
| Halle (Saale), Stadt | 70 | 24 | 20 | 7 | 31 | 12 | 37 | 10 | 19 | 7 |
| Magdeburg, Landeshauptstadt | 49 | 24 | 23 | 7 | 9 | 3 | 14 | 2 | 13 | 5 |
| Altmarkkreis Salzwedel | 23 | 10 | 8 | 4 | - | - | - | - | 1 | - |
| Anhalt-Bitterfeld | 52 | 19 | 17 | 4 | - | - | - | - | 17 | 6 |
| Börde | 22 | 8 | 20 | 8 | - | - | - | - | 4 | 1 |
| Burgenlandkreis | 58 | 27 | 21 | 5 | - | - | 9 | - | 9 | 4 |
| Harz | 41 | 18 | 32 | 11 | 30 | 14 | 52 | 21 | 7 | 1 |
| Jerichower Land | 27 | 8 | 7 | 1 | - | - | - | - | 11 | 3 |
| Mansfeld-Südharz | 43 | 23 | 17 | 7 | - | - | 7 | - | 12 | 2 |
| Saalekreis | 38 | 14 | 16 | 6 | - | - | - | - | - | - |
| Salzlandkreis | 41 | 20 | 29 | 14 | - | - | 60 | 27 | 13 | 2 |
| Stendal | 27 | 11 | 15 | 6 | 8 | 3 | - | - | 5 | 1 |
| Wittenberg | 43 | 18 | 12 | 6 | - | - | 5 | - | 9 | 1 |
| Sachsen-Anhalt | 547 | 230 | 246 | 93 | 85 | 33 | 186 | 60 | 127 | 35 |

3.7.5 Schulabgängerinnen und Schulabgänger aus Bildungsangeboten des zweiten Bildungsweges
3.7.5.1 Anzahl der Schulabgängerinnen und Schulabgänger aus Abendgymnasien und Kollegs nach Abschlussarten im Schuljahr 2016/17

| Kreisfreie Stadt Landkreis Land | Abend- gymnasium | | Davon | | | | Kolleg | | Davon | | | |
|---|---------------------|---------------|---------------------|---------------|--|---------------|----------------|---------------|---------------------|---------------|--|---------------|
| | | | Hochschul- reife | | Fachhoch- schulreife (schulischer Teil) | | | | Hochschul- reife | | Fachhoch- schulreife (schulischer Teil) | |
| | insge- samt | weib- lich | zu- sammen | weib- lich | zu- sammen | weib- lich | insge- samt | weib- lich | zu- sammen | weib- lich | zu- sammen | weib- lich |
| Dessau-Roßlau, Stadt | - | - | - | - | - | - | - | - | - | - | - | - |
| Halle (Saale), Stadt | 6 | 3 | 4 | 1 | 2 | 2 | 31 | 17 | 19 | 10 | 12 | 7 |
| Magdeburg, Landeshauptstadt | 8 | 4 | 8 | 4 | - | - | 31 | 15 | 22 | 13 | 9 | 2 |
| Altmarkkreis Salzwedel | - | - | - | - | - | - | - | - | - | - | - | - |
| Anhalt-Bitterfeld | - | - | - | - | - | - | - | - | - | - | - | - |
| Börde | - | - | - | - | - | - | - | - | - | - | - | - |
| Burgenlandkreis | - | - | - | - | - | - | - | - | - | - | - | - |
| Harz | - | - | - | - | - | - | - | - | - | - | - | - |
| Jerichower Land | - | - | - | - | - | - | - | - | - | - | - | - |
| Mansfeld-Südharz | - | - | - | - | - | - | - | - | - | - | - | - |
| Saalekreis | - | - | - | - | - | - | - | - | - | - | - | - |
| Salzlandkreis | - | - | - | - | - | - | - | - | - | - | - | - |
| Stendal | - | - | - | - | - | - | - | - | - | - | - | - |
| Wittenberg | - | - | - | - | - | - | - | - | - | - | - | - |
| Sachsen-Anhalt | 14 | 7 | 12 | 5 | 2 | 2 | 62 | 32 | 41 | 23 | 21 | 9 |

3.7.5.2 Anzahl der Schulabgängerinnen und Schulabgänger aus Abendklassen an Sekundarschulen und Gemeinschaftsschulen nach Abschlussarten im Schuljahr 2016/17

| Kreisfreie Stadt Landkreis Land | Insgesamt | | Davon | | | | | |
|---|-----------|-----------|-----------------------------------|----------|--------------------|----------|---------------------|----------|
| | | | erweiterter Realschulabschluss | | Realschulabschluss | | Hauptschulabschluss | |
| | insgesamt | weiblich | zusammen | weiblich | zusammen | weiblich | zusammen | weiblich |
| Dessau-Roßlau, Stadt | - | - | - | - | - | - | - | - |
| Halle (Saale), Stadt | 14 | 3 | 6 | - | 5 | 1 | 3 | 2 |
| Magdeburg, Landeshauptstadt | 18 | 10 | 13 | 6 | 4 | 4 | 1 | - |
| Altmarkkreis Salzwedel | - | - | - | - | - | - | - | - |
| Anhalt-Bitterfeld | - | - | - | - | - | - | - | - |
| Börde | - | - | - | - | - | - | - | - |
| Burgenlandkreis | - | - | - | - | - | - | - | - |
| Harz | 11 | 5 | 6 | 2 | 5 | 3 | - | - |
| Jerichower Land | - | - | - | - | - | - | - | - |
| Mansfeld-Südharz | - | - | - | - | - | - | - | - |
| Saalekreis | - | - | - | - | - | - | - | - |
| Salzlandkreis | - | - | - | - | - | - | - | - |
| Stendal | - | - | - | - | - | - | - | - |
| Wittenberg | - | - | - | - | - | - | - | - |
| Sachsen-Anhalt | 43 | 18 | 25 | 8 | 14 | 8 | 4 | 2 |

3.8 Anzahl der Nichtschülerinnen und Nichtschüler nach Abschlussarten im Schuljahr 2016/17

| Kreisfreie Stadt Landkreis | Hochschulreife | | Realschulabschluss | | Dar. erweiterter Realschulabschluss | | Hauptschulabschluss | |
|--------------------------------|----------------|----------|--------------------|-----------|--|----------|---------------------|------------|
| | zusammen | weiblich | zusammen | weiblich | zusammen | weiblich | zusammen | weiblich |
| Dessau-Roßlau, Stadt | - | - | 1 | - | - | - | 9 | 4 |
| Halle (Saale), Stadt | - | - | 16 | 7 | 5 | 1 | 50 | 22 |
| Magdeburg, Landeshauptstadt | - | - | - | - | - | - | 48 | 23 |
| Altmarkkreis Salzwedel | - | - | - | - | - | - | 10 | 5 |
| Anhalt-Bitterfeld | - | - | - | - | - | - | 21 | 7 |
| Börde | - | - | 1 | - | 1 | - | 18 | 7 |
| Burgenlandkreis | - | - | 5 | 3 | 4 | 2 | 36 | 18 |
| Harz | - | - | - | - | - | - | 28 | 10 |
| Jerichower Land | - | - | 4 | - | 3 | - | 24 | 7 |
| Mansfeld-Südharz | - | - | - | - | - | - | 22 | 7 |
| Saalekreis | - | - | 8 | 1 | 2 | - | 26 | 8 |
| Salzlandkreis | - | - | 8 | 3 | 2 | 1 | 31 | 12 |
| Stendal | - | - | - | - | - | - | 23 | 10 |
| Wittenberg | - | - | - | - | - | - | 5 | 1 |
| Sachsen-Anhalt | - | - | 43 | 14 | 17 | 4 | 351 | 141 |

Veröffentlichungen im Statistischen Landesamt Sachsen-Anhalt

Im Monat November 2017 erschienen

| Bestell-Nr. ¹ | Kennziffer/Periodizität | Titel | Preis (in EUR) |
|--------------------------|-------------------------|---|----------------|
| 1 Z 0 03 | Z | Statistisches Monatsheft 11/2017 | 5,50 |
| 3 A 6 05 | A VI - j/16 | Arbeitsmarkt - Jahr 2016 | 4,50 |
| 3 B 3 04 | B III - j/16 | Personal an Hochschulen - Stand: 01.12.2016 | 4,00 |
| 3 C 4 26 | C IV - 3j/16 | Agrarstrukturerhebung Teil 3 - Landwirtschaftliche Betriebe mit eigener und/oder gepachteter landwirtschaftlich genutzter Fläche 2016 - Arbeitskräfte in landwirtschaftlichen Betrieben 2016 nach Art der Beschäftigung, Geschlecht, Rechtsformen, sozial-ökonomischen Betriebstypen, Berufsbildung - Arbeitskräfte und Pacht - Teil ökologischer Landbau | 13,50 |
| 3 E 1 02 | E I - m-6/17 | Beschäftigte, Umsatz im Verarbeitenden Gewerbe sowie im Bergbau und der Gewinnung von Steinen und Erden - Juni 2017 - Vorläufige Ergebnisse Betriebe mit 50 und mehr tätigen Personen | 5,00 |
| 3 E 1 03 | E I - j/16 | Beschäftigte, Umsatz, Produktion im Verarbeitenden Gewerbe sowie im Bergbau und der Gewinnung von Steinen und Erden - Jahr 2016 | 10,50 |
| 3 E 2 01 | E II - m-8/17 | Umsatz, Tätige Personen, Auftragseingang und Auftragsbestand im Baugewerbe - August 2017 | 2,50 |
| 3 E 4 01 | E IV - j/16 | Energie- und Wasserversorgung - Jahr 2016 | 4,50 |
| 3 E 4 04 | E IV, Q II, Q IV - j/15 | Tätige Personen, Umsatz und Investitionen der Unternehmen in den Bereichen Energie Wasser, Abfall und Umwelt - Jahr 2015 | 4,00 |
| 3 E 5 02 | E V - j/15 | Handwerkszählung - Jahr 2015 | 5,00 |
| 3 G 4 01 | G IV - m-6/17 | Gäste und Übernachtungen im Reiseverkehr, Beherbergungskapazität Juni 2017 - Januar bis Juni 2017 - Vorläufige Ergebnisse | 6,00 |
| 3 G 4 01 | G IV - m-7/17 | Gäste und Übernachtungen im Reiseverkehr, Beherbergungskapazität Juli 2017 - Januar bis Juli 2017 - Vorläufige Ergebnisse | 6,00 |
| 3 G 4 01 | G IV - m-8/17 | Gäste und Übernachtungen im Reiseverkehr, Beherbergungskapazität August 2017 - Januar bis August 2017 - Vorläufige Ergebnisse | 6,00 |
| 3 H 1 05 | H I - vj-2/17 | Fahrgäste und Beförderungsleistungen im Schienennahverkehr und im gewerblichen Omnibuslinienverkehr - II. Quartal 2017 | 1,50 |
| 3 J 1 01 | J I - j/14 | Strukturerhebung im Dienstleistungsbereich - Korrigierte Ergebnisse - Jahr 2014 | 5,50 |
| 3 K 1 01 | K I - j/16 | Ausgaben und Einnahmen, Empfängerinnen und Empfänger der Sozialhilfe - 2016 | 4,00 |
| 3 L 4 01 | L IV - j/15 | Die Umsätze und ihre Besteuerung - Ergebnisse 2015 - Umsatzsteuerstatistik - Voranmeldungen | 17,00 |
| 3 L 4 08 | L IV - j/12 | Ergebnisse der Statistik über Personengesellschaften und Gemeinschaften - 2012 | 5,50 |
| 3 M 1 01 | M I - vj-3/17 | Verbraucherpreisindex - September 2017 | 5,00 |

¹ Veröffentlichung als PDF-Datei kostenfrei erhältlich - bei Bestellung bitte die erste Stelle der Bestellnummer durch eine „6“ ersetzen

