



Produzierendes Gewerbe, Handwerk

Produktion
ausgewählter Erzeugnisse im
Verarbeitenden Gewerbe
sowie im Bergbau und
der Gewinnung von Steinen
und Erden

IV. Quartal 2016

2016

IV.

III

II.

I.



SACHSEN-ANHALT

Statistisches Landesamt

Herausgabemonat Juni 2017

Inhaltliche Verantwortung:

Dezernat Verarbeitendes Gewerbe, Handwerk, Bau, Energie
Herr Streufert Telefon: 0345 2318-303

Pressesprecherin/Dezernatsleiterin Öffentlichkeitsarbeit:

Frau Richter-Grünewald Telefon: 0345 2318-702

Auskünfte:

Frau Schöne Telefon: 0345 2318-777
Frau Hohlstamm Telefon: 0345 2318-715
Frau Heyl Telefon: 0345 2318-716
 Telefax: 0345 2318-913
 E-Mail: info@stala.mi.sachsen-anhalt.de
 Internet: www.statistik.sachsen-anhalt.de

Vertrieb: Telefon: 0345 2318-718
 E-Mail: shop@stala.mi.sachsen-anhalt.de

**Bibliothek und
Besucherdienst:** Merseburger Straße 2
 Montag - Freitag: 8.00 Uhr - 12.00 Uhr
 Telefon: 0345 2318-714
 E-Mail: bibliothek@stala.mi.sachsen-anhalt.de

**Schriftliche
Bestellungen an:** Statistisches Landesamt Sachsen-Anhalt
 Öffentlichkeitsarbeit
 Postfach 20 11 56
 06012 Halle (Saale)

Herausgeber: Statistisches Landesamt Sachsen-Anhalt

© Statistisches Landesamt Sachsen-Anhalt, Halle (Saale) 2017
 Auszugsweise Vervielfältigung und Verbreitung mit Quellenangabe gestattet.

Bezug: Preis: 3,00 Euro
 kostenfrei als PDF-Datei verfügbar - Bestell-Nr.: 6E109



Produzierendes Gewerbe, Handwerk

Produktion
ausgewählter Erzeugnisse
im Verarbeitenden Gewerbe
sowie im Bergbau
und der Gewinnung
von Steinen und Erden

IV. Quartal 2016

Land Sachsen-Anhalt

Inhaltsverzeichnis

	Seite
Vorbemerkungen	4
Grafikteil	
Entwicklung der Absatzproduktion in den Betrieben des Verarbeitenden Gewerbes sowie des Bergbaus und der Gewinnung von Steinen und Erden in Sachsen-Anhalt vom I. Quartal 2015 bis zum IV. Quartal 2016	6
Entwicklung der Absatzproduktion in den Betrieben des Verarbeitenden Gewerbes sowie des Bergbaus und der Gewinnung von Steinen und Erden in ausgewählten Güterabteilungen in Sachsen-Anhalt vom I. Quartal 2015 bis zum IV. Quartal 2016	6
Anteil ausgewählter Güterabteilungen an der Absatzproduktion des Landes Sachsen-Anhalt im III. und IV. Quartal 2016 sowie im Jahr 2016	7
Tabellenteil	
1. Absatzproduktionswert nach Abschnitten und ausgewählten Güterabteilungen in Sachsen-Anhalt im Jahr 2015 und im Jahr 2016 nach Quartalen	8
2. Entwicklung der Absatzproduktion in den Betrieben des Verarbeitenden Gewerbes sowie des Bergbaus und der Gewinnung von Steinen und Erden nach Güterabteilungen und ausgewählten Güterklassen in Sachsen-Anhalt im IV. Quartal 2016	9
3. Entwicklung der Absatzproduktion in den Betrieben des Verarbeitenden Gewerbes sowie des Bergbaus und der Gewinnung von Steinen und Erden nach Güterabteilungen und ausgewählten Güterklassen in Sachsen-Anhalt im Jahr 2016	15

Vorbemerkungen

Die Ergebnisse des vorliegenden Statistischen Berichtes beruhen auf der Monatlichen bzw. Vierteljährlichen Produktionserhebung in den Betrieben des **Verarbeitenden Gewerbes sowie des Bergbaus und der Gewinnung von Steinen und Erden**.

Klassifikation

Am 1. Januar 2009 trat das Güterverzeichnis für Produktionsstatistiken, Ausgabe 2009 (GP2009) in Kraft und ersetzt die Ausgabe 2002. Mit dem GP2009 kommt es zu umfassenden Modifikationen der Gliederungsstruktur und einer Neukodierung der Klassifikationspositionen, die aufgrund der fortschreitenden internationalen Harmonisierung von Wirtschaftsklassifikationen notwendig wurden. Das GP2009 basiert auf der PRODCOM-Liste 2008, die als einheitliche Nomenklatur der zu erhebenden Güter für alle Mitgliedsstaaten der Europäischen Union verbindlich ist.

Ein Vergleich mit den Daten vor 2009 ist aus den vorgenannten Gründen nicht möglich.

Die Produktionsstatistik stellt Ergebnisse zur Beobachtung von Konjunkturverläufen und Strukturänderungen bereit. Sie liefert Ausgangsmaterial für die Berechnung von Produktionsindizes und für die Volkswirtschaftliche Gesamtrechnung.

Rechtsgrundlagen

Rechtsgrundlagen der Produktionserhebungen sind

- Gesetz über die Statistik im Produzierenden Gewerbe (ProdGewStatG) in der Fassung der Bekanntmachung vom 21. März 2002 (BGBl. I S. 1181), zuletzt geändert durch Artikel 271 der Verordnung vom 31. August 2015 (BGBl. I S. 1474),
- Bundesstatistikgesetz (BStatG) in der Fassung der Bekanntmachung vom 20. Oktober 2016 (BGBl. I S. 2394),

- Verordnung (EWG) Nr. 3924/91 des Rates vom 19. Dezember 1991 zur Einführung einer Gemeinschaftserhebung über die Produktion von Gütern (ABl. EG Nr. L S. 1), zuletzt geändert durch Nr. 4.1 des Anhangs der Verordnung (EG) Nr. 219/2009 des Europäischen Parlaments und des Rates vom 11. März 2009 (ABl. EG Nr. L S. 109),
- Verordnung (EG) Nr. 912/2004 der Kommission vom 29. April 2004 zur Durchführung der Verordnung (EWG) Nr. 3924/91 des Rates zur Einführung einer Gemeinschaftserhebung über die Produktion von Gütern (ABl. EG Nr. L S. 71), geändert durch Artikel 7 der Verordnung (EG) Nr. 973/2007 der Kommission vom 20. August 2007 (ABl. EG Nr. L S. 10),
- Verordnung (EWG) Nr. 3037/90 des Rates vom 9. Oktober 1990 betreffend die statistische Systematik der Wirtschaftszweige in der Europäischen Gemeinschaft (ABl. EG Nr. L S. 1), zuletzt geändert durch Artikel 9 der Verordnung (EG) Nr. 1893/2006 des Europäischen Parlaments und des Rates vom 20. Dezember 2006 (ABl. EU Nr. L S. 1),
- Verordnung (EU) Nr. 557/2013 der Kommission vom 17. Juni 2013 zur Durchführung der Verordnung (EG) Nr. 223/2009, die durch die Verordnung (EG) 759/2015 des Europäischen Parlamentes und des Rates vom 19. Mai 2015 (ABl. EU Nr. L S. 90) geändert worden ist.

Berichtskreis

Auskunft zur Produktion erteilen die produzierenden Betriebe von Unternehmen des Verarbeitenden Gewerbes sowie des Bergbaus und der Gewinnung von Steinen und Erden und die produzierenden Betriebe des Verarbeitenden Gewerbes sowie des Bergbaus und der Gewinnung von Steinen und Erden der Unternehmen anderer Wirtschaftszweige mit im Allgemeinen 20 und mehr tätigen Personen.

Die Monatliche Produktionserhebung erfasst die Betriebe mit 50 und mehr tätigen Personen, die Vierteljährliche Produktionserhebung alle übrigen Betriebe des vorgenannten Erhebungsbereichs. Die Ergebnisse beider Erhebungen werden zur Darstellung der gesamten vierteljährlichen Produktion zusammengefasst. Die Zuordnung der Betriebe erfolgt auf Grundlage der „Klassifikation der Wirtschaftszweige, Ausgabe 2008“ (WZ 2008).

Erhebungsmerkmale

Die in diesem Statistischen Bericht dargestellten Produktionsergebnisse beinhalten die zum Absatz bestimmte Produktion, ohne die zur Weiterverarbeitung bestimmte Produktion.

Diese umfasst im Allgemeinen den verkaufsfähigen, für den Markt vorgesehenen Produktionsausstoß (ohne Handelsware und umgepackte Ware).

Außerdem zählen dazu auch:

- selbsthergestellte Erzeugnisse für die Erstellung oder Reparatur von Einrichtungen des meldenden Betriebes oder für einen anderen Betrieb desselben Unternehmens,
- selbsterzeugte Produktionsmittel sowie die zum Verbrauch bestimmten selbstgewonnenen Brenn-, Treib- und Schmierstoffe,
- für Deputate verwendete selbst hergestellte Erzeugnisse.

Zeichenerklärungen

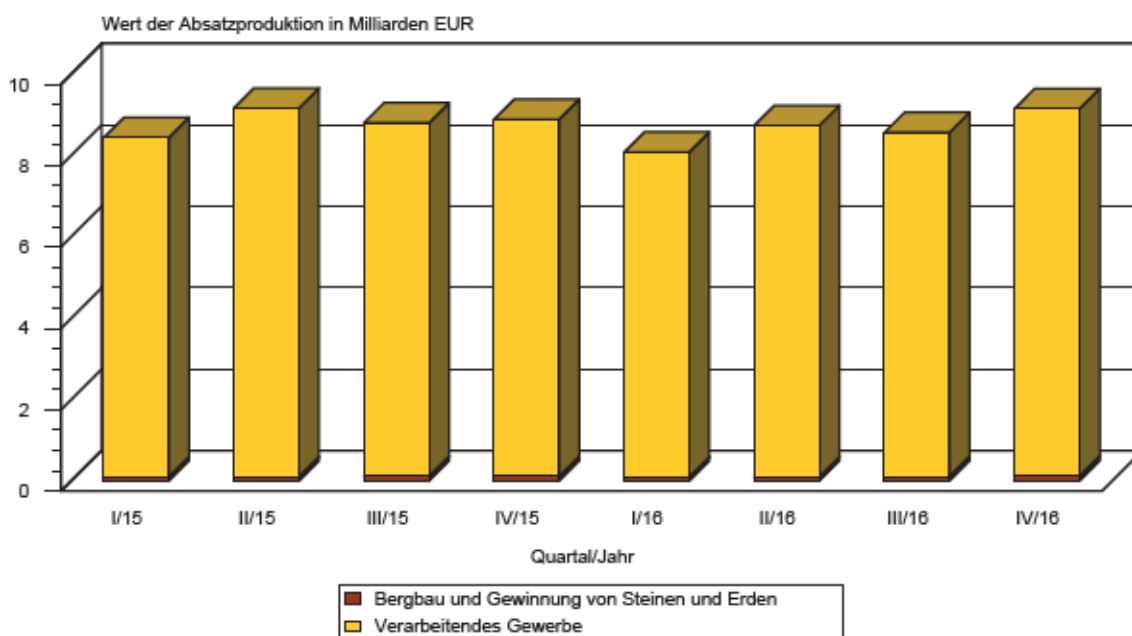
- . = Zahlenwert unbekannt oder geheim zu halten
- = keine Angaben
- x = Aussage nicht sinnvoll

Der Wert der zum Absatz bestimmten Produktion errechnet sich unter Zugrundelegung des im Berichtszeitraum erzielten oder im Zeitpunkt des Absatzes erzielbaren Verkaufspreises ab Werk. Er umfasst auch die Kosten der Verpackung, selbst wenn diese gesondert in Rechnung gestellt sind.

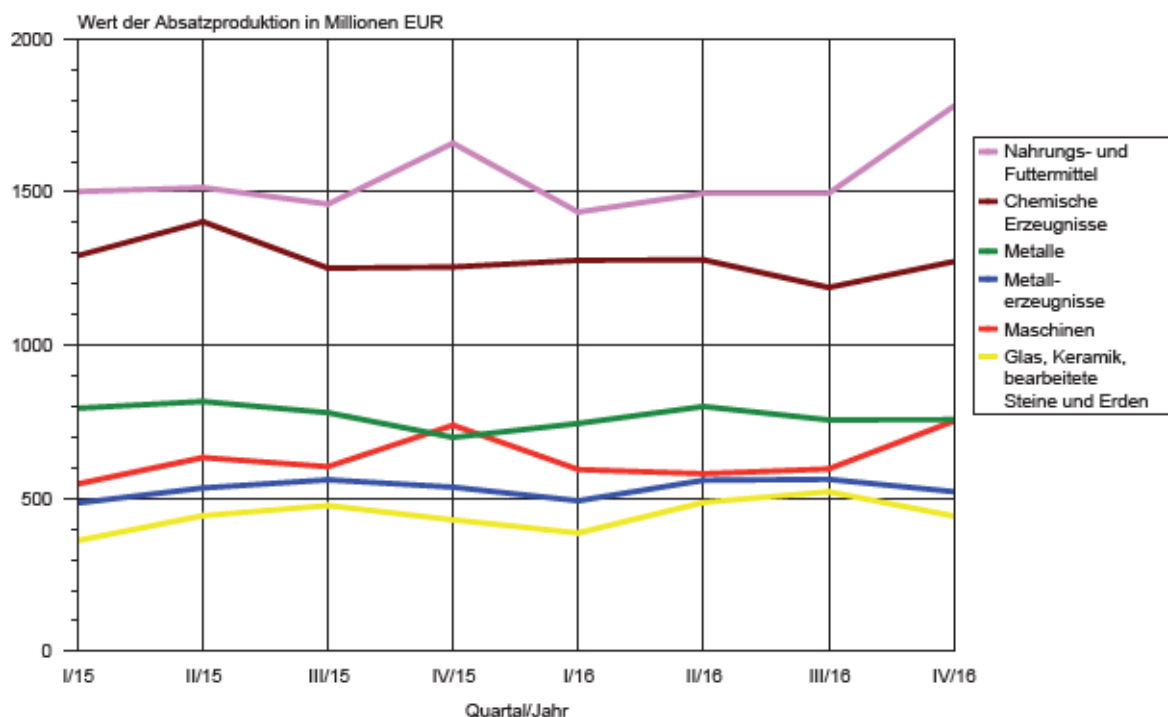
Abkürzungen

- a. n. g. = anderweitig nicht genannt
- i. A. E. = in Aufmachungen für den Einzelverkauf
- l = Liter
- u. ä. = und ähnliche

Entwicklung der Absatzproduktion in den Betrieben des Verarbeitenden Gewerbes sowie des Bergbaus und der Gewinnung von Steinen und Erden in Sachsen-Anhalt vom I. Quartal 2015 bis zum IV. Quartal 2016

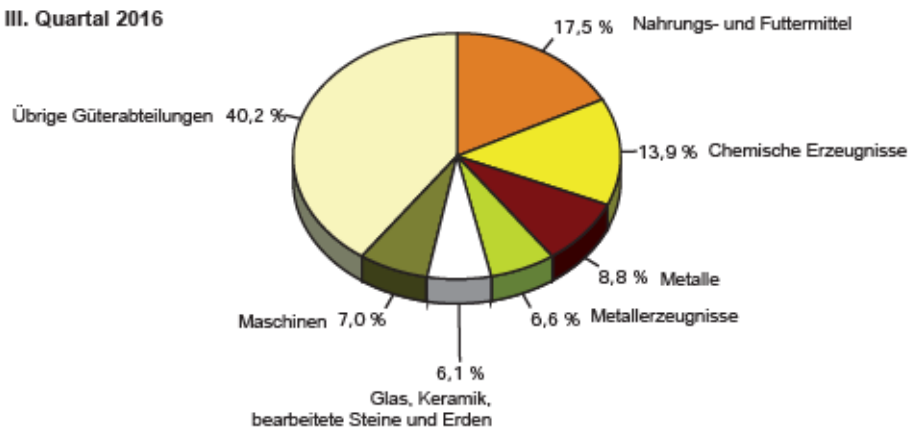


Entwicklung der Absatzproduktion in den Betrieben des Verarbeitenden Gewerbes sowie des Bergbaus und der Gewinnung von Steinen und Erden in ausgewählten Güterabteilungen in Sachsen-Anhalt vom I. Quartal 2015 bis zum IV. Quartal 2016

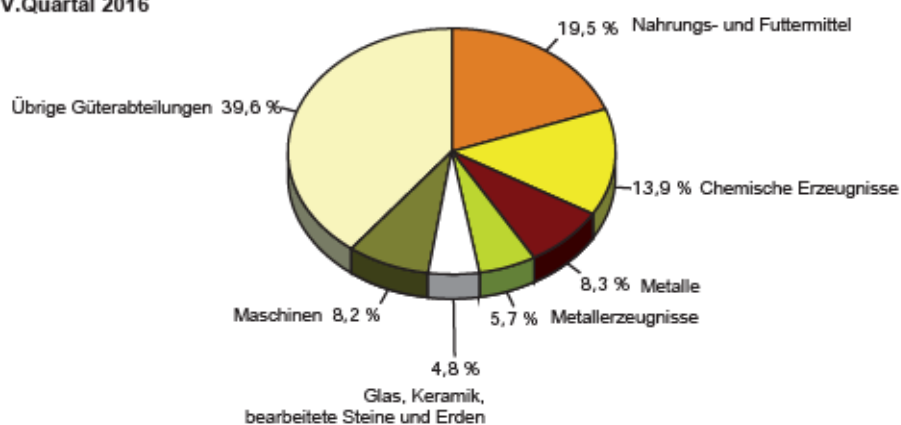


**Anteil ausgewählter Güterabteilungen an der Absatzproduktion
des Landes Sachsen-Anhalt**

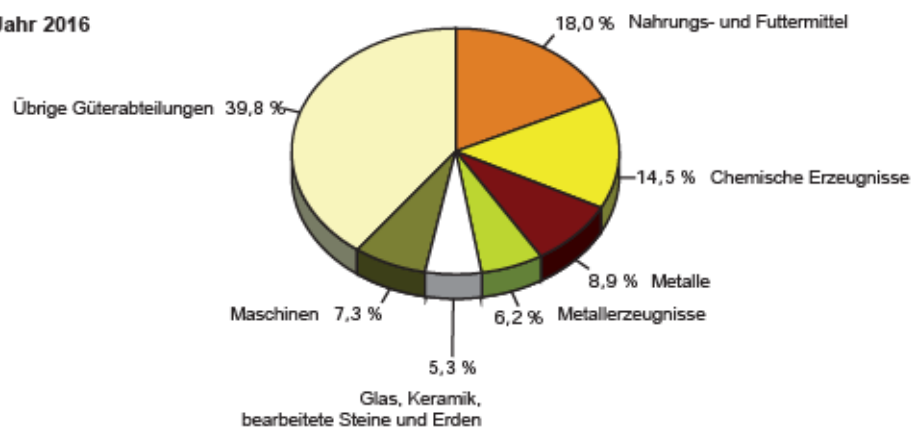
III. Quartal 2016



IV. Quartal 2016



Jahr 2016



1. Absatzproduktionswert nach Abschnitten und ausgewählten Güterabteilungen in Sachsen-Anhalt im Jahr 2015 und im Jahr 2016 nach Quartalen

Jahr Quartal	Absatzproduktionswert des Verarbeitenden Gewerbes sowie des Bergbaus und der Gewinnung von Steinen und Erden			Absatzproduktionswert des Bergbaus und der Gewinnung von Steinen und Erden			Absatzproduktionswert des Verarbeitenden Gewerbes		
	1 000 EUR	Verän- derung ¹	Anteil ²	1 000 EUR	Verän- derung ¹	Anteil ²	1 000 EUR	Verän- derung ¹	Anteil ²
		%			%			%	
2015	35 274 081	- 5,4	100,0	438 147	- 0,7	1,2	34 835 933	- 5,4	98,8
2016	34 511 284	- 2,2	100,0	420 033	- 4,1	1,2	34 091 252	- 2,1	98,8
2015									
I. Quartal	8 433 889	- 9,1	100,0	102 446	- 5,2	1,2	8 331 444	- 9,2	98,8
II. Quartal	9 159 873	0,8	100,0	102 593	- 4,6	1,1	9 057 281	0,9	98,9
III. Quartal	8 796 529	- 7,5	100,0	116 709	5,1	1,3	8 679 820	- 7,6	98,7
IV. Quartal	8 883 789	- 5,6	100,0	116 400	1,8	1,3	8 767 389	- 5,7	98,7
2016									
I. Quartal	8 077 424	- 4,2	100,0	94 806	- 7,5	1,2	7 982 618	- 4,2	98,8
II. Quartal	8 730 412	- 4,7	100,0	95 163	- 7,2	1,1	8 635 248	- 4,7	98,9
III. Quartal	8 559 277	- 2,7	100,0	114 415	- 2,0	1,3	8 444 862	- 2,7	98,7
IV. Quartal	9 144 172	2,9	100,0	115 649	- 0,6	1,3	9 028 523	3,0	98,7

Jahr Quartal	Absatzproduktion der Produzenten von								
	Nahrungs- und Futtermitteln			Chemischen Erzeugnissen			Metallen		
	1 000 EUR	Verän- derung ¹	Anteil ²	1 000 EUR	Verän- derung ¹	Anteil ²	1 000 EUR	Verän- derung ¹	Anteil ²
		%			%			%	
2015	6 135 423	- 3,4	17,4	5 202 039	- 5,7	14,7	3 088 811	0,6	8,8
2016	6 205 624	1,1	18,0	5 016 794	- 3,6	14,5	3 057 215	- 1,0	8,9
2015									
I. Quartal	1 501 430	- 0,9	17,8	1 292 078	- 9,8	15,3	794 195	0,7	9,4
II. Quartal	1 514 289	- 3,9	16,5	1 403 318	- 0,4	15,3	816 023	7,2	8,9
III. Quartal	1 460 609	- 6,6	16,6	1 251 261	- 4,4	14,2	779 558	0,4	8,9
IV. Quartal	1 659 095	- 2,2	18,7	1 255 382	- 8,0	14,1	699 035	- 6,1	7,9
2016									
I. Quartal	1 434 490	- 4,5	17,8	1 277 283	- 1,1	15,8	744 465	- 6,3	9,2
II. Quartal	1 495 566	- 1,2	17,1	1 278 426	- 8,9	14,6	799 904	- 2,0	9,2
III. Quartal	1 495 450	2,4	17,5	1 188 320	- 5,0	13,9	755 849	- 3,0	8,8
IV. Quartal	1 780 118	7,3	19,5	1 272 764	1,4	13,9	756 997	8,3	8,3

¹ Veränderung gegenüber entsprechendem Vorjahreszeitraum

² Anteil am Absatzproduktionswert insgesamt

2. Entwicklung der Absatzproduktion in den Betrieben des Verarbeitenden Gewerbes sowie des Bergbaus und der Gewinnung von Steinen und Erden nach Güterabteilungen und ausgewählten Güterklassen in Sachsen-Anhalt im IV. Quartal 2016

(Betriebe von Unternehmen mit im Allgemeinen 20 und mehr tätigen Personen)

Nr. der Klassifikation	Abschnitte Güterabteilungen Güterklassen (ausgewählte)	Wert der Absatzproduktion in 1 000 EUR		
		IV. Quartal 2016	Veränderung um % IV. Quartal 2016 gegenüber	
			III. Quartal 2016	IV. Quartal 2015
B	Bergbau und Gewinnung von Steinen und Erden	115 649	1,1	- 0,6
05	Kohle	.	.	.
06	Erdöl und Erdgas	.	.	.
08	Steine und Erden, sonstige Bergbauerzeugnisse	66 624	- 7,8	3,8
0812	Kies, Sand, Ton und Kaolin	26 557	- 26,7	0,2
09	Dienstleistungen für den Bergbau und für die Gewinnung von Steinen und Erden	.	.	.
C	Verarbeitendes Gewerbe	9 028 523	6,9	3,0
10	Nahrungs- und Futtermittel	1 780 118	19,0	7,3
1011	Fleisch (ohne Geflügel)	516 521	15,0	20,7
1012	Geflügelfleisch	.	.	.
1013	Verarbeitetes Fleisch	97 715	4,4	- 11,9
1031	Verarbeitete Kartoffeln und Kartoffelerzeugnisse	26 311	- 1,9	10,9
1032	Frucht- und Gemüsesäfte, nicht gegoren, ohne Zusatz von Alkohol	22 517	44,8	22,7
1039	Verarbeitetes Obst und Gemüse, a. n. g.	56 350	- 4,0	8,1
1042	Margarine und Nahrungsfette	.	.	.
1051	Milch und Milcherzeugnisse (ohne Speiseeis)	147 635	12,4	11,3
1061	Mahl- und Schälmlenerzeugnisse	116 623	0,4	- 5,2
1062	Stärke und Stärkeerzeugnisse	.	.	.
1071	Backwaren (ohne Dauerbackwaren)	198 178	4,9	1,6
1072	Dauerbackwaren	19 260	- 16,2	- 8,5
1081	Zucker	.	.	.
1082	Süßwaren (ohne Dauerbackwaren)	42 774	10,6	3,1
1083	Kaffee und Tee, Kaffee-Ersatz	.	.	.
1084	Würzen und Soßen	20 243	2,6	- 2,9
1085	Fertiggerichte	65 796	8,8	3,6
1086	Homogenisierte Nahrungsmittelzubereitungen, i. A. E., zur Ernährung von Kindern oder zum Diätgebrauch in Behältnissen mit einem Inhalt von 250 g oder weniger	.	.	.
1089	Sonstige Nahrungsmittel, a. n. g.	6 511	- 35,1	- 18,6
1091	Futtermittel für Nutztiere	67 174	- 0,4	- 6,7

Noch 2. Entwicklung der Absatzproduktion in den Betrieben des Verarbeitenden Gewerbes sowie des Bergbaus und der Gewinnung von Steinen und Erden nach Güterabteilungen und ausgewählten Güterklassen in Sachsen-Anhalt im IV. Quartal 2016

(Betriebe von Unternehmen mit im Allgemeinen 20 und mehr tätigen Personen)

Nr. der Klassifikation	Güterabteilungen Güterklassen (ausgewählte)	Wert der Absatzproduktion in 1 000 EUR		
		IV. Quartal 2016	Veränderung um % IV. Quartal 2016 gegenüber	
			III. Quartal 2016	IV. Quartal 2015
11	Getränke	197 852	- 12,7	- 4,5
1102	Traubenwein	.	.	.
1105	Bier	.	.	.
1107	Erfrischungsgetränke, natürliches Mineralwasser und sonstiges Wasser; abgefüllt	87 543	- 26,2	- 3,5
13	Textilien	29 028	- 3,8	- 7,4
14	Bekleidung	.	.	.
15	Leder und Lederwaren	.	.	.
16	Holz sowie Holz- und Korkwaren (ohne Möbel); Flecht- und Korbmacherwaren	129 970	- 9,2	0,3
1621	Furnier-, Sperrholz-, Holzfaser- und Holzspanplatten	75 765	- 9,3	- 1,2
1623	Konstruktionsteile, Fertigbauteile und Ausbauelemente (einschl. Verbundplatten mit Hohlraum-Mittellagen, Schindeln) aus Holz (ohne vorgefertigte Gebäude aus Holz)	31 857	- 1,7	5,2
17	Papier, Pappe und Waren daraus	293 999	- 2,7	- 7,0
1711	Holz- und Zellstoff	.	.	.
1721	Wellpapier und -pappe; Verpackungsmittel aus Papier, Karton und Pappe	104 063	2,6	2,2
1722	Haushalts-, Hygiene- und Toilettenartikel aus Zellstoff, Papier und Pappe	.	.	.
18	Druckerzeugnisse, bespielte Ton-, Bild- und Datenträger	86 601	14,2	- 1,3
1812	Andere Druckereileistungen	75 898	15,0	- 0,9
19	Kokerei- und Mineralölerzeugnisse	.	.	.
1920	Mineralölerzeugnisse und Briketts	.	.	.
20	Chemische Erzeugnisse	1 272 764	7,1	1,4
2011	Industriegase	31 534	- 11,7	- 20,9
2012	Farbstoffe und Pigmente	8 215	- 12,1	- 13,4
2013	Sonstige anorganische Grundstoffe und Chemikalien	91 452	0,8	- 17,6
2014	Sonstige organische Grundstoffe und Chemikalien	228 871	10,7	5,7
2015	Düngemittel und Stickstoffverbindungen	224 337	20,0	- 5,8
2016	Kunststoffe, in Primärformen	335 024	- 2,0	9,9
2017	Synthetischer Kautschuk, in Primärformen	.	.	.

Noch 2. Entwicklung der Absatzproduktion in den Betrieben des Verarbeitenden Gewerbes sowie des Bergbaus und der Gewinnung von Steinen und Erden nach Güterabteilungen und ausgewählten Güterklassen in Sachsen-Anhalt im IV. Quartal 2016

(Betriebe von Unternehmen mit im Allgemeinen 20 und mehr tätigen Personen)

Nr. der Klassifikation	Güterabteilungen Güterklassen (ausgewählte)	Wert der Absatzproduktion in 1 000 EUR		
		IV. Quartal 2016	Veränderung um % IV. Quartal 2016 gegenüber	
			III. Quartal 2016	IV. Quartal 2015
2020	Schädlingsbekämpfungs- und Pflanzenschutzmittel, Desinfektionsmittel	11 080	59,9	11,9
2030	Anstrichmittel, Druckfarben und Kitt	20 712	- 17,9	0,9
2041	Seifen, Wasch-, Reinigungs- und Poliermittel	25 510	- 16,5	0,0
2042	Körperpflegemittel und Duftstoffe	27 223	1,7	- 4,0
2051	Pyrotechnische Erzeugnisse	.	.	.
2052	Klebstoffe	18 266	- 13,3	- 8,3
2059	Sonstige chemische Erzeugnisse, a. n. g.	193 820	24,7	7,9
21	Pharmazeutische u. ä. Erzeugnisse	186 505	5,1	1,9
2110	Pharmazeutische Grundstoffe u. ä. Erzeugnisse	.	.	.
2120	Pharmazeutische Spezialitäten und sonstige Pharmazeutische Erzeugnisse	134 161	- 2,4	- 0,6
22	Gummi- und Kunststoffwaren	510 282	- 5,9	- 0,6
2219	Andere Gummiwaren (ohne Bereifungen)	63 902	- 2,3	7,9
2221	Platten, Folien, Schläuche und Profile aus Kunststoffen	265 729	- 8,9	- 3,1
2222	Verpackungsmittel aus Kunststoffen	66 053	- 1,8	8,9
2223	Baubedarfsartikel aus Kunststoffen	44 644	- 6,4	- 5,7
2229	Sonstige Kunststoffwaren	58 939	0,6	- 1,5
23	Glas und Glaswaren, Keramik, bearbeitete Steine und Erden	442 425	- 15,1	2,9
2311	Flachglas (ohne veredeltes und bearbeitetes Flachglas)	89 116	6,3	19,7
2312	Veredeltes und bearbeitetes Flachglas	40 441	- 15,8	- 2,7
2320	Feuerfeste keramische Werkstoffe	.	.	.
2332	Ziegel und sonstige Baukeramik	17 097	- 28,1	- 26,1
2351	Zement	.	.	.
2352	Kalk und gebrannter Gips	26 816	0,1	6,2
2361	Erzeugnisse aus Beton, Zement und Kalksandstein für den Bau	72 200	- 22,4	- 0,2
2363	Frischbeton (Transportbeton)	14 010	- 13,9	- 7,0
2364	Mörtel und anderer Beton, nicht feuerfest	16 331	- 27,9	- 2,7
2370	Bearbeitete und verarbeitete Naturwerk- und Natursteine, a. n. g.	8 124	- 8,6	4,1
2399	Sonstige Erzeugnisse aus nichtmetallischen Mineralien, a. n. g.	56 840	- 22,5	- 1,1

Noch 2. Entwicklung der Absatzproduktion in den Betrieben des Verarbeitenden Gewerbes sowie des Bergbaus und der Gewinnung von Steinen und Erden nach Güterabteilungen und ausgewählten Güterklassen in Sachsen-Anhalt im IV. Quartal 2016

(Betriebe von Unternehmen mit im Allgemeinen 20 und mehr tätigen Personen)

Nr. der Klassifikation	Güterabteilungen Güterklassen (ausgewählte)	Wert der Absatzproduktion in 1 000 EUR		
		IV. Quartal 2016	Veränderung um % IV. Quartal 2016 gegenüber	
			III. Quartal 2016	IV. Quartal 2015
24	Metalle	756 997	0,2	8,3
2410	Roheisen, Stahl und Ferrolegierungen	.	.	.
2420	Stahlrohre, Rohrform-, Rohrverschluss- und Rohrverbindungsstücke aus Eisen	17 455	- 24,7	- 14,0
2434	Kaltgezogener Draht	.	.	.
2442	Aluminium und Halbzeug daraus	283 943	- 6,4	21,4
2444	Kupfer und Halbzeug daraus	.	.	.
2451	Eisengießereierzeugnisse	17 218	- 19,5	- 23,6
2452	Stahlgießereierzeugnisse	5 050	12,0	8,4
2453	Leichtmetallgießereierzeugnisse	111 966	6,6	5,9
25	Metallerzeugnisse	521 913	- 7,1	- 2,7
2511	Metallkonstruktionen	211 998	- 5,4	- 0,3
2512	Ausbauelemente aus Stahl und Aluminium	29 742	7,6	- 12,9
2529	Sonstige Metallbehälter mit einem Fassungsvermögen von mehr als 300 l	21 450	- 5,1	2,8
2530	Dampfkessel (Dampferzeuger) (ohne Zentralheizungskessel); Kernreaktoren, Teile dafür	.	.	.
2550	Schmiede-, Blechformteile, gewalzte Ringe und pulvermetallurgische Erzeugnisse	54 872	- 7,8	0,0
2561	Oberflächenveredlung und Wärmebehandlung	37 475	- 6,8	- 7,0
2562	Mechanikleistungen, a. n. g.	45 474	- 8,6	- 4,6
2573	Werkzeuge	9 382	6,0	14,3
2591	Metallbehälter mit einem Fassungsvermögen von 300 l oder weniger	.	.	.
2593	Drahtwaren, Ketten und Federn	31 438	- 6,2	- 5,7
2594	Schrauben und Nieten	.	.	.
2599	Andere Metallwaren, a. n. g.	31 709	- 9,6	- 13,0
26	Datenverarbeitungsgeräte, elektronische und optische Erzeugnisse	74 191	- 4,2	- 1,7
2611	Elektronische Bauelemente	5 456	- 43,5	- 12,8
2630	Geräte und Einrichtungen der Telekommunikationstechnik	.	.	.
2640	Geräte der Unterhaltungselektronik	.	.	.
2651	Mess-, Kontroll-, Navigations- u. ä. Instrumente und Vorrichtungen	36 139	7,4	- 5,9

Noch 2. Entwicklung der Absatzproduktion in den Betrieben des Verarbeitenden Gewerbes sowie des Bergbaus und der Gewinnung von Steinen und Erden nach Güterabteilungen und ausgewählten Güterklassen in Sachsen-Anhalt im IV. Quartal 2016

(Betriebe von Unternehmen mit im Allgemeinen 20 und mehr tätigen Personen)

Nr. der Klassifikation	Güterabteilungen Güterklassen (ausgewählte)	Wert der Absatzproduktion in 1 000 EUR		
		IV. Quartal 2016	Veränderung um % IV. Quartal 2016 gegenüber	
			III. Quartal 2016	IV. Quartal 2015
27	Elektrische Ausrüstungen	96 124	- 8,8	- 14,3
2711	Elektromotoren, Generatoren, Transformatoren, Teile dafür	52 295	- 17,6	- 19,4
2712	Elektrizitätsverteilungs- und -schalteinrichtungen, Teile dafür	32 244	10,3	10,6
28	Maschinen	751 940	26,2	1,8
2811	Verbrennungsmotoren und Turbinen (ohne Motoren für Luft- und Straßen- fahrzeuge)	80 439	3,4	- 4,6
2812	Hydraulische und pneumatische Komponenten und Systeme	35 868	- 7,6	0,1
2813	Sonstige Pumpen und Kompressoren	42 703	- 1,6	- 25,2
2814	Armaturen	18 992	- 6,6	- 12,8
2815	Lager, Getriebe, Zahnräder und Antriebs Elemente	98 454	1,7	8,9
2822	Hebezeuge und Fördermittel	205 923	140,2	16,2
2825	Kälte- und lufttechnische Erzeugnisse für gewerbliche Zwecke	13 753	- 9,6	- 17,0
2829	Sonstige nicht wirtschaftszweigspezifische Maschinen, a. n. g.	29 105	8,5	- 13,3
2830	Maschinen für die Land- und Forstwirtschaft	13 152	- 27,6	- 3,5
2841	Werkzeugmaschinen für die Metall- bearbeitung, Teile dafür	70 317	13,8	- 6,6
2891	Maschinen für die Metallerzeugung, Walzwerkseinrichtungen, Gießmaschinen, Teile dafür	21 349	62,3	48,3
2892	Bergwerks-, Bau- und Baustoffmaschinen, Teile dafür	7 393	- 48,6	- 44,9
2893	Maschinen für die Nahrungs-, Futtermittel- und Getränkeherstellung und für die Tabakverarbeitung	.	.	.
2899	Maschinen für sonstige bestimmte Wirtschaftszweige, a. n. g.	73 642	23,3	8,5
29	Kraftwagen und Kraftwagenteile	190 250	9,3	17,7
2910	Kraftwagen und Kraftwagenmotoren	.	.	.
2920	Karosserien, Aufbauten und Anhänger	.	.	.
2932	Andere Teile und anderes Zubehör für Kraftwagen	138 094	6,9	21,9
30	Sonstige Fahrzeuge	75 836	3,0	7,2
3011	Schiffe (ohne Boote und Yachten)	.	.	.
3020	Schienenfahrzeuge	60 168	15,7	0,5

Noch 2. Entwicklung der Absatzproduktion in den Betrieben des Verarbeitenden Gewerbes sowie des Bergbaus und der Gewinnung von Steinen und Erden nach Güterabteilungen und ausgewählten Güterklassen in Sachsen-Anhalt im IV. Quartal 2016

(Betriebe von Unternehmen mit im Allgemeinen 20 und mehr tätigen Personen)

Nr. der Klassifikation	Güterabteilungen Güterklassen (ausgewählte)	Wert der Absatzproduktion in 1 000 EUR		
		IV. Quartal 2016	Veränderung um % IV. Quartal 2016 gegenüber	
			III. Quartal 2016	IV. Quartal 2015
31	Möbel	112 617	4,5	1,8
3100	Sitzmöbel und Teile dafür; Teile für Möbel	21 750	5,6	9,9
3101	Büromöbel, Ladenmöbel aus Holz	.	.	.
3102	Küchenmöbel aus Holz	.	.	.
3109	Sonstige Möbel	8 076	- 7,5	- 3,1
32	Waren, a. n. g.	39 842	7,4	- 4,3
3250	Medizinische und zahnmedizinische Apparate und Materialien	14 437	5,5	- 0,9
3299	Sonstige Erzeugnisse, a. n. g.	24 567	7,1	- 6,1
33	Reparatur, Instandhaltung und Installation von Maschinen und Ausrüstungen (einschl. Wartung)	307 417	9,8	- 10,5
3311	Reparatur und Instandhaltung von Metallerzeugnissen	21 503	6,2	- 19,3
3312	Reparatur und Instandhaltung von Maschinen	82 014	10,1	- 0,5
3317	Reparatur und Instandhaltung von Fahrzeugen, a. n. g.	35 118	3,2	- 0,6
3320	Installation von Maschinen und Ausrüstungen	145 591	10,5	- 18,1
	Verarbeitendes Gewerbe sowie Bergbau und Gewinnung von Steinen und Erden	9 144 172	6,8	2,9

3. Entwicklung der Absatzproduktion in den Betrieben des Verarbeitenden Gewerbes sowie des Bergbaus und der Gewinnung von Steinen und Erden nach Güterabteilungen und ausgewählten Güterklassen in Sachsen-Anhalt im Jahr 2016

(Betriebe von Unternehmen mit im Allgemeinen 20 und mehr tätigen Personen)

Nr. der Klassifikation	Abschnitte Güterabteilungen Güterklassen (ausgewählte)	Wert der Absatzproduktion in 1 000 EUR		
		2015	2016	Veränderung um % 2016/2015
B	Bergbau und Gewinnung von Steinen und Erden	438 147	420 033	- 4,1
05	Kohle	.	.	.
06	Erdöl und Erdgas	.	.	.
08	Steine und Erden, sonstige Bergbauerzeugnisse	238 628	252 111	5,7
0812	Kies, Sand, Ton und Kaolin	105 923	111 943	5,7
09	Dienstleistungen für den Bergbau und für die Gewinnung von Steinen und Erden	.	.	.
C	Verarbeitendes Gewerbe	34 835 933	34 091 252	- 2,1
10	Nahrungs- und Futtermittel	6 135 423	6 205 624	1,1
1011	Fleisch (ohne Geflügel)	1 630 600	1 770 850	8,6
1012	Geflügelfleisch	.	.	.
1013	Verarbeitetes Fleisch	402 940	379 956	- 5,7
1031	Verarbeitete Kartoffeln und Kartoffelerzeugnisse	95 310	107 549	12,8
1032	Frucht- und Gemüsesäfte, nicht gegoren, ohne Zusatz von Alkohol	54 503	63 019	15,6
1039	Verarbeitetes Obst und Gemüse, a. n. g.	217 297	236 867	9,0
1042	Margarine und Nahrungsfette	.	.	.
1051	Milch und Milcherzeugnisse (ohne Speiseeis)	577 459	543 126	- 5,9
1061	Mahl- und Schälmlühlenerzeugnisse	498 361	455 499	- 8,6
1062	Stärke und Stärkeerzeugnisse	.	.	.
1071	Backwaren (ohne Dauerbackwaren)	764 755	759 265	- 0,7
1072	Dauerbackwaren	87 280	87 739	0,5
1081	Zucker	.	.	.
1082	Süßwaren (ohne Dauerbackwaren)	158 957	155 908	- 1,9
1083	Kaffee und Tee, Kaffee-Ersatz	.	.	.
1084	Würzen und Soßen	86 402	85 932	- 0,5
1085	Fertiggerichte	241 765	255 765	5,8
1086	Homogenisierte Nahrungsmittelzubereitungen, i. A. E., zur Ernährung von Kindern oder zum Diätgebrauch in Behältnissen mit einem Inhalt von 250 g oder weniger	.	.	.
1089	Sonstige Nahrungsmittel, a. n. g.	36 248	38 992	7,6
1091	Futtermittel für Nutztiere	287 622	265 435	- 7,7

Noch 3. Entwicklung der Absatzproduktion in den Betrieben des Verarbeitenden Gewerbes sowie des Bergbaus und der Gewinnung von Steinen und Erden nach Güterabteilungen und ausgewählten Güterklassen in Sachsen-Anhalt im Jahr 2016

(Betriebe von Unternehmen mit im Allgemeinen 20 und mehr tätigen Personen)

Nr. der Klassifikation	Güterabteilungen Güterklassen (ausgewählte)	Wert der Absatzproduktion in 1 000 EUR		
		2015	2016	Veränderung um % 2016/2015
11	Getränke	821 766	838 261	2,0
1102	Traubenwein	.	.	.
1105	Bier	.	.	.
1107	Erfrischungsgetränke, natürliches Mineralwasser und sonstiges Wasser; abgefüllt	390 260	412 672	5,7
13	Textilien	129 696	126 690	- 2,3
14	Bekleidung	.	.	.
15	Leder und Lederwaren	.	.	.
16	Holz sowie Holz- und Korkwaren (ohne Möbel); Flecht- und Korbmacherwaren	554 261	555 557	0,2
1621	Furnier-, Sperrholz-, Holzfaser- und Holzspanplatten	325 484	331 407	1,8
1623	Konstruktionsteile, Fertigbauteile und Ausbauelemente (einschl. Verbundplatten mit Hohlraum-Mittellagen, Schindeln) aus Holz (ohne vorgefertigte Gebäude aus Holz)	124 814	121 838	- 2,4
17	Papier, Pappe und Waren daraus	1 243 627	1 201 295	- 3,4
1711	Holz- und Zellstoff	.	.	.
1721	Wellpapier und -pappe; Verpackungsmittel aus Papier, Karton und Pappe	397 369	400 707	0,8
1722	Haushalts-, Hygiene- und Toilettenartikel aus Zellstoff, Papier und Pappe	.	.	.
18	Druckerzeugnisse, bespielte Ton-, Bild- und Datenträger	318 446	310 732	- 2,4
1812	Andere Druckereileistungen	275 850	270 950	- 1,8
19	Kokerei- und Mineralölerzeugnisse	.	.	.
1920	Mineralölerzeugnisse und Briketts	.	.	.
20	Chemische Erzeugnisse	5 202 039	5 016 794	- 3,6
2011	Industriegase	154 206	142 340	- 7,7
2012	Farbstoffe und Pigmente	38 294	36 938	- 3,5
2013	Sonstige anorganische Grundstoffe und Chemikalien	453 057	369 545	- 18,4
2014	Sonstige organische Grundstoffe und Chemikalien	898 867	868 710	- 3,4
2015	Düngemittel und Stickstoffverbindungen	974 838	904 968	- 7,2
2016	Kunststoffe, in Primärformen	1 392 375	1 367 853	- 1,8
2017	Synthetischer Kautschuk, in Primärformen	.	.	.

Noch 3. Entwicklung der Absatzproduktion in den Betrieben des Verarbeitenden Gewerbes sowie des Bergbaus und der Gewinnung von Steinen und Erden nach Güterabteilungen und ausgewählten Güterklassen in Sachsen-Anhalt im Jahr 2016

(Betriebe von Unternehmen mit im Allgemeinen 20 und mehr tätigen Personen)

Nr. der Klassifikation	Güterabteilungen Güterklassen (ausgewählte)	Wert der Absatzproduktion in 1 000 EUR		
		2015	2016	Veränderung um % 2016/2015
2020	Schädlingsbekämpfungs- und Pflanzenschutzmittel, Desinfektionsmittel	34 996	39 488	12,8
2030	Anstrichmittel, Druckfarben und Kitte	87 180	90 484	3,8
2041	Seifen, Wasch-, Reinigungs- und Poliermittel	118 013	113 712	- 3,6
2042	Körperpflegemittel und Duftstoffe	114 929	111 728	- 2,8
2051	Pyrotechnische Erzeugnisse	.	.	.
2052	Klebstoffe	81 074	81 331	0,3
2059	Sonstige chemische Erzeugnisse, a. n. g.	669 196	691 541	3,3
21	Pharmazeutische u. ä. Erzeugnisse	745 428	754 759	1,3
2110	Pharmazeutische Grundstoffe u. ä. Erzeugnisse	.	.	.
2120	Pharmazeutische Spezialitäten und sonstige Pharmazeutische Erzeugnisse	515 220	551 519	7,0
22	Gummi- und Kunststoffwaren	2 085 623	2 126 776	2,0
2219	Andere Gummiwaren (ohne Bereifungen)	254 674	258 248	1,4
2221	Platten, Folien, Schläuche und Profile aus Kunststoffen	1 125 686	1 145 286	1,7
2222	Verpackungsmittel aus Kunststoffen	237 058	255 728	7,9
2223	Baubedarfsartikel aus Kunststoffen	176 576	177 581	0,6
2229	Sonstige Kunststoffwaren	243 558	243 472	0,0
23	Glas und Glaswaren, Keramik, bearbeitete Steine und Erden	1 711 606	1 837 442	7,4
2311	Flachglas (ohne veredeltes und bearbeitetes Flachglas)	257 658	320 297	24,3
2312	Veredeltes und bearbeitetes Flachglas	157 761	176 386	11,8
2320	Feuerfeste keramische Werkstoffe	.	.	.
2332	Ziegel und sonstige Baukeramik	98 312	86 404	- 12,1
2351	Zement	.	.	.
2352	Kalk und gebrannter Gips	99 945	103 533	3,6
2361	Erzeugnisse aus Beton, Zement und Kalksandstein für den Bau	285 367	305 982	7,2
2363	Frischbeton (Transportbeton)	54 597	57 566	5,4
2364	Mörtel und anderer Beton, nicht feuerfest	74 099	76 143	2,8
2370	Bearbeitete und verarbeitete Naturwerk- und Natursteine, a. n. g.	29 069	30 563	5,1
2399	Sonstige Erzeugnisse aus nichtmetallischen Mineralien, a. n. g.	235 943	241 465	2,3

Noch 3. Entwicklung der Absatzproduktion in den Betrieben des Verarbeitenden Gewerbes sowie des Bergbaus und der Gewinnung von Steinen und Erden nach Güterabteilungen und ausgewählten Güterklassen in Sachsen-Anhalt im Jahr 2016

(Betriebe von Unternehmen mit im Allgemeinen 20 und mehr tätigen Personen)

Nr. der Klassifikation	Güterabteilungen Güterklassen (ausgewählte)	Wert der Absatzproduktion in 1 000 EUR		
		2015	2016	Veränderung um % 2016/2015
24	Metalle	3 088 811	3 057 215	- 1,0
2410	Roheisen, Stahl und Ferrolegierungen	.	.	.
2420	Stahlrohre, Rohrform-, Rohrverschluss- und Rohrverbindungsstücke aus Eisen	79 505	75 330	- 5,3
2434	Kaltgezogener Draht	.	.	.
2442	Aluminium und Halbzeug daraus	1 051 645	1 189 799	13,1
2444	Kupfer und Halbzeug daraus	.	.	.
2451	Eisengießereierzeugnisse	88 802	86 738	- 2,3
2452	Stahlgießereierzeugnisse	17 683	20 694	17,0
2453	Leichtmetallgießereierzeugnisse	411 622	446 758	8,5
25	Metallerzeugnisse	2 115 912	2 134 678	0,9
2511	Metallkonstruktionen	821 155	855 478	4,2
2512	Ausbauelemente aus Stahl und Aluminium	116 951	104 989	- 10,2
2529	Sonstige Metallbehälter mit einem Fassungsvermögen von mehr als 300 l	70 416	72 394	2,8
2530	Dampfkessel (Dampferzeuger) (ohne Zentralheizungskessel); Kernreaktoren, Teile dafür	.	.	.
2550	Schmiede-, Blechformteile, gewalzte Ringe und pulvermetallurgische Erzeugnisse	228 666	235 550	3,0
2561	Oberflächenveredlung und Wärmebehandlung	161 731	153 580	- 5,0
2562	Mechanikleistungen, a. n. g.	192 526	192 406	- 0,1
2573	Werkzeuge	31 264	33 407	6,9
2591	Metallbehälter mit einem Fassungsvermögen von 300 l oder weniger	.	.	.
2593	Drahtwaren, Ketten und Federn	145 313	134 563	- 7,4
2594	Schrauben und Nieten	.	.	.
2599	Andere Metallwaren, a. n. g.	135 865	138 706	2,1
26	Datenverarbeitungsgeräte, elektronische und optische Erzeugnisse	331 122	297 832	- 10,1
2611	Elektronische Bauelemente	43 415	29 067	- 33,0
2630	Geräte und Einrichtungen der Telekommunikationstechnik	.	.	.
2640	Geräte der Unterhaltungselektronik	.	.	.
2651	Mess-, Kontroll-, Navigations- u. ä. Instrumente und Vorrichtungen	166 407	137 264	- 17,5

Noch 3. Entwicklung der Absatzproduktion in den Betrieben des Verarbeitenden Gewerbes sowie des Bergbaus und der Gewinnung von Steinen und Erden nach Güterabteilungen und ausgewählten Güterklassen in Sachsen-Anhalt im Jahr 2016

(Betriebe von Unternehmen mit im Allgemeinen 20 und mehr tätigen Personen)

Nr. der Klassifikation	Güterabteilungen Güterklassen (ausgewählte)	Wert der Absatzproduktion in 1 000 EUR		
		2015	2016	Veränderung um % 2016/2015
27	Elektrische Ausrüstungen	427 866	386 058	- 9,8
2711	Elektromotoren, Generatoren, Transformatoren, Teile dafür	254 692	228 553	- 10,3
2712	Elektrizitätsverteilungs- und -schalteinrichtungen, Teile dafür	116 130	112 821	- 2,8
28	Maschinen	2 522 243	2 522 460	0,0
2811	Verbrennungsmotoren und Turbinen (ohne Motoren für Luft- und Straßen- fahrzeuge)	345 230	337 756	- 2,2
2812	Hydraulische und pneumatische Komponenten und Systeme	146 544	153 504	4,7
2813	Sonstige Pumpen und Kompressoren	194 298	173 139	- 10,9
2814	Armaturen	85 798	81 324	- 5,2
2815	Lager, Getriebe, Zahnräder und Antriebs Elemente	357 725	383 828	7,3
2822	Hebezeuge und Fördermittel	441 739	463 066	4,8
2825	Kälte- und lufttechnische Erzeugnisse für gewerbliche Zwecke	62 562	56 139	- 10,3
2829	Sonstige nicht wirtschaftszweigspezifische Maschinen, a. n. g.	91 369	96 885	6,0
2830	Maschinen für die Land- und Forstwirtschaft	81 188	77 702	- 4,3
2841	Werkzeugmaschinen für die Metall- bearbeitung, Teile dafür	275 403	253 810	- 7,8
2891	Maschinen für die Metallerzeugung, Walzwerkseinrichtungen, Gießmaschinen, Teile dafür	56 506	57 962	2,6
2892	Bergwerks-, Bau- und Baustoffmaschinen, Teile dafür	35 541	36 453	2,6
2893	Maschinen für die Nahrungs-, Futtermittel- und Getränkeherstellung und für die Tabakverarbeitung	.	34 095	.
2899	Maschinen für sonstige bestimmte Wirtschaftszweige, a. n. g.	235 205	239 814	2,0
29	Kraftwagen und Kraftwagenteile	617 499	706 919	14,5
2910	Kraftwagen und Kraftwagenmotoren	.	.	.
2920	Karosserien, Aufbauten und Anhänger	.	.	.
2932	Andere Teile und anderes Zubehör für Kraftwagen	459 574	523 715	14,0
30	Sonstige Fahrzeuge	332 711	322 865	- 3,0
3011	Schiffe (ohne Boote und Yachten)	.	.	.
3020	Schiene n fahrzeuge	256 635	229 774	- 10,5

Noch 3. Entwicklung der Absatzproduktion in den Betrieben des Verarbeitenden Gewerbes sowie des Bergbaus und der Gewinnung von Steinen und Erden nach Güterabteilungen und ausgewählten Güterklassen in Sachsen-Anhalt im Jahr 2016

(Betriebe von Unternehmen mit im Allgemeinen 20 und mehr tätigen Personen)

Nr. der Klassifikation	Güterabteilungen Güterklassen (ausgewählte)	Wert der Absatzproduktion in 1 000 EUR		
		2015	2016	Veränderung um % 2016/2015
31	Möbel	401 975	448 544	11,6
3100	Sitzmöbel und Teile dafür; Teile für Möbel	70 038	80 436	14,8
3101	Büromöbel, Ladenmöbel aus Holz	.	.	.
3102	Küchenmöbel aus Holz	.	.	.
3109	Sonstige Möbel	36 176	33 070	- 8,6
32	Waren, a. n. g.	157 460	160 923	2,2
3250	Medizinische und zahnmedizinische Apparate und Materialien	54 242	56 272	3,7
3299	Sonstige Erzeugnisse, a. n. g.	.	.	.
33	Reparatur, Instandhaltung und Installation von Maschinen und Ausrüstungen (einschl. Wartung)	1 086 721	1 071 316	- 1,4
3311	Reparatur und Instandhaltung von Metallerzeugnissen	79 382	73 363	- 7,6
3312	Reparatur und Instandhaltung von Maschinen	240 566	281 045	16,8
3317	Reparatur und Instandhaltung von Fahrzeugen, a. n. g.	123 809	133 170	7,6
3320	Installation von Maschinen und Ausrüstungen	572 275	505 263	- 11,7
	Verarbeitendes Gewerbe sowie Bergbau und Gewinnung von Steinen und Erden	35 274 081	34 511 284	- 2,2

Veröffentlichungen im Statistischen Landesamt Sachsen-Anhalt

Im Monat Mai 2017 erschienen

Bestell-Nr. ¹	Kennziffer/Periodizität	Titel	Preis (in EUR)
1 Z 0 03	Z	Statistisches Monatsheft 5/2017	5,50
2 V 0 09 ²	V	Verzeichnis Ambulante Pflegedienste, Stationäre Pflegeheime - Stand: 15.12.2015	18,00
3 A 1 09	A I - /15	Ausländische Bevölkerung - 1991 - 2015 - Stand: März 2017	10,00
3 A 6 01	A VI - j/16	Sozialversicherungspflichtig Beschäftigte - Stand: 30.06.2016	7,50
3 E 1 02	E I - m-1/17	Beschäftigte, Umsatz im Verarbeitenden Gewerbe sowie im Bergbau und der Gewinnung von Steinen und Erden - Januar 2017 - Vorläufige Ergebnisse Betriebe mit 50 und mehr tätigen Personen	5,00
3 E 1 02	E I - m-2/17	Beschäftigte, Umsatz im Verarbeitenden Gewerbe sowie im Bergbau und der Gewinnung von Steinen und Erden - Februar 2017 - Vorläufige Ergebnisse Betriebe mit 50 und mehr tätigen Personen	5,00
3 E 2 01	E II - m-2/17	Umsatz, Tätige Personen, Auftragseingang und Auftragsbestand im Baugewerbe Februar 2017	2,50
3 G 4 01	G IV - m-1/17	Gäste und Übernachtungen im Reiseverkehr, Beherbergungskapazität Januar 2017 - Vorläufige Ergebnisse	6,00
3 H 2 01	H II - m-12/16	Binnenschifffahrt - Dezember 2016	4,00
3 K 5 03	K V - 2j/15	Angebote der Jugendarbeit - Jahr 2015	2,00
3 M 1 02	M I - vj-1/17	Preisindizes für Bauwerke - Februar 2017	3,00
3 P 1 01	P I - j/16	Bruttoinlandsprodukt und Bruttowertschöpfung nach Wirtschaftsbereichen 2008 - 2016 - Stand: März 2017	4,50

¹ Veröffentlichung als PDF-Datei kostenfrei erhältlich - bei Bestellung bitte die erste Stelle der Bestellnummer durch eine „6“ ersetzen

² Veröffentlichung als PDF-Datei zum gleichen Preis wie Print erhältlich - bei Bestellung bitte die erste Stelle der Bestellnummer durch eine „6“ ersetzen



www.statistik.sachsen-anhalt.de

Bestellnummer: 3E109



E I
vj-4/16