



## Produzierendes Gewerbe, Handwerk

Umsatz, Tätige Personen,  
Auftragseingang und  
Auftragsbestand  
im Baugewerbe

Januar 2017

2017

1  
2  
3  
4  
5  
6  
7  
8  
9  
10  
11  
12



SACHSEN-ANHALT

Statistisches Landesamt

**Herausgabemonat April 2017**

### Inhaltliche Verantwortung:

Dezernat Verarbeitendes Gewerbe, Handwerk, Bau, Energie  
Herr Streufert                      Telefon: 0345 2318-303

**Pressesprecherin/Dezernatsleiterin Öffentlichkeitsarbeit:**

Frau Richter-Grünewald      Telefon: 0345 2318-702

**Auskünfte:**

Frau Schöne	Telefon: 0345 2318-777
Frau Hohlstamm	Telefon: 0345 2318-715
Frau Heyl	Telefon: 0345 2318-716
	Telefax: 0345 2318-913
	E-Mail: <a href="mailto:info@stala.mi.sachsen-anhalt.de">info@stala.mi.sachsen-anhalt.de</a>
	Internet: <a href="http://www.statistik.sachsen-anhalt.de">www.statistik.sachsen-anhalt.de</a>

**Vertrieb:**

Telefon: 0345 2318-718  
E-Mail: [shop@stala.mi.sachsen-anhalt.de](mailto:shop@stala.mi.sachsen-anhalt.de)

**Bibliothek und  
Besucherdienst:**

Merseburger Straße 2  
Montag - Freitag: 8.00 Uhr - 12.00 Uhr  
Telefon: 0345 2318-714  
E-Mail: [bibliothek@stala.mi.sachsen-anhalt.de](mailto:bibliothek@stala.mi.sachsen-anhalt.de)

**Schriftliche  
Bestellungen an:**

Statistisches Landesamt Sachsen-Anhalt  
Öffentlichkeitsarbeit  
Postfach 20 11 56  
06012 Halle (Saale)


**Herausgeber:**

Statistisches Landesamt Sachsen-Anhalt

© Statistisches Landesamt Sachsen-Anhalt, Halle (Saale) 2017  
Auszugsweise Vervielfältigung und Verbreitung mit Quellenangabe gestattet.

Bezug: Preis: 2,50 Euro  
kostenfrei als PDF-Datei verfügbar - Bestell-Nr.: 6E201

Fotorechte: „Designed by jannoon028 / Freepik“



Produzierendes Gewerbe, Handwerk

Umsatz, Tätige Personen, Auftragseingang,  
und Auftragsbestand im Baugewerbe

Januar 2017

## Inhaltsverzeichnis

	Seite
Vorbemerkungen	3
Grafiken	5
1. Bauhauptgewerbe	6
1.1 Betriebe, Tätige Personen, Entgelte, geleistete Arbeitsstunden sowie baugewerblicher Umsatz (Betriebe mit 20 Beschäftigten und mehr)	6
1.2 Betriebe, Tätige Personen, Entgelte, geleistete Arbeitsstunden sowie Umsatz nach Wirtschaftszweigen im Berichtszeitraum Januar 2017	7
1.3 Betriebe, Tätige Personen, Entgelte, geleistete Arbeitsstunden sowie baugewerblicher Umsatz nach Kreisen im Monat Januar 2017	8
1.4 Wertindex der Auftragseingänge (Jahr 2010 = 100)	9
1.5 Wertindex des Auftragsbestandes (Jahr 2010 = 100)	9
1.6 Wertindex der Auftragseingänge (Jahr 2010 = 100) - Fortschreibung -	10

## Vorbemerkungen

Im Monatsbericht für Betriebe im Bauhauptgewerbe (einschließlich Baunebengewerbe) bzw. im Vierteljahresbericht für Betriebe im Ausbaugewerbe (einschließlich Bauträger) werden die Ergebnisse der Betriebe im Baugewerbe erfasst. Es werden die Betriebe von Unternehmen des Baugewerbes mit im Allgemeinen 20 und mehr tätigen Personen sowie Betriebe anderer Wirtschaftsbereiche mit 20 und mehr tätigen Personen einbezogen. Die Meldung erfolgt für den Betrieb einschließlich der zugehörigen Argen-Anteile.

Im Jahr 2008 wurde die Wirtschaftszweigklassifikation 2003 (WZ 2003) durch die neue WZ 2008 ersetzt. Für die Bauberichterstattungen gilt die neue Klassifikation ab dem Berichtsjahr 2009. Die Zuordnung der Betriebe zu Wirtschaftszweigen ist Grundlage zahlreicher Wirtschaftsdaten und ermöglicht Vergleiche auch auf internationaler Ebene. Deshalb muss diese Klassifikation in gewissen zeitlichen Abständen den geänderten wirtschaftlichen und gesellschaftlichen Verhältnissen angepasst werden. In der WZ 2008 hat sich die Gliederung des Baugewerbes deutlich geändert, außerdem sind die Bauträger dazugekommen. Die Begriffe Bauhauptgewerbe und Ausbaugewerbe sollen aber erhalten bleiben. Die Bauträger werden dem Ausbaugewerbe zugeordnet und separat ausgewiesen.

Zum **Bauhauptgewerbe** gehören wirtschaftliche Einheiten, deren Tätigkeit darin besteht, Hochbauten zu errichten (einschließlich Fertigteilbauten), Tiefbauarbeiten auszuführen oder bestimmte Spezialbauarbeiten vorzunehmen. Entsprechend der WZ 2008 werden dem Bauhauptgewerbe die Zweige

41.2 - Bau von Gebäuden,  
42.1 - Bau v. Straßen u. Bahnverkehrsstrecken,  
42.2 - Leitungstiefbau u. Kläranlagenbau,  
42.9 - Sonstiger Tiefbau,  
43.1 - Vorbereitende Baustellenarbeiten,  
43.9 - Sonstige spezialisierte Bautätigkeiten  
zugeordnet.

Das **Ausbaugewerbe und Bauträger** fasst verschiedene Wirtschaftszweige zusammen, die im Wesentlichen Einheiten enthalten, die überwiegend Ausbauarbeiten und entsprechende Reparatur- und Unterhaltungsarbeiten vornehmen. Es setzt sich aus den Zweigen:

41.1 - Erschließ. v. Grundstücken, Bauträger,  
43.2 - Bauinstallation,  
43.3 - Sonstiger Ausbau  
zusammen.

Durch diese Abgrenzung der Wirtschaftszweige bleiben die Bereiche Bauhauptgewerbe und Ausbaugewerbe in ihrer Gesamtheit vergleichbar.

Hinweis: Aus der Ergänzungserhebung im Bauhauptgewerbe vom Juni 2016 wurde der neue Auskunftspflichtigenkreis ab Januar 2017 für den Monatsbericht im Bauhauptgewerbe nach den bundesweit einheitlich geltenden methodischen Regelungen bestimmt. Für die Vierteljahreserhebung im Ausbaugewerbe und bei Bauträgern erfolgt die Berichtskreisänderung aufgrund der Jahresherhebung im Ausbaugewerbe (Betriebe von Unternehmen mit 10 und mehr Beschäftigten) vom Juni 2016 ebenfalls zum Jahreswechsel.

Es gelten folgende Definitionen:

### **Tätige Personen**

Als Tätige Personen gelten alle im Betrieb Beschäftigten, die in einem arbeitsrechtlichen Verhältnis zum Unternehmen bzw. Betrieb stehen (Angestellte, Arbeiter, Auszubildende), die im Unternehmen bzw. Betrieb tätigen Inhaber und Mitinhaber sowie die unbezahlt mithelfenden Familienangehörigen, soweit diese Familienangehörigen mindestens 55 Stunden im Monat im Unternehmen bzw. Betrieb tätig sind.

### **Entgelte**

Es wird die Summe der lohnsteuerpflichtigen Bruttobezüge (Bar- und Sachbezüge) angegeben. Dies versteht sich ohne Arbeitgeberanteile, ohne Beiträge zu Sozialkassen des Baugewerbes, ohne Winterbaumlage, ohne Aufwendungen für betriebliche Alters-, Invaliditäts- und Hinterbliebenenversorgung, ohne Vorruhestandsgelder und ohne Kurzarbeitergeld.

Den Entgelten sind auch die Bezüge von Gesellschaftern, Vorstandsmitgliedern und anderen leitenden Kräften zuzurechnen, soweit sie steuerlich als Einkünfte aus nichtselbständiger Arbeit anzusehen sind.

### **Geleistete Arbeitsstunden**

Alle von Inhabern, Angestellten, Arbeitern und Auszubildenden auf Baustellen und Bauhöfen tatsächlich geleisteten (nicht die bezahlten) Arbeitsstunden ohne Stunden für Bürotätigkeit.

### **Umsatz (ohne Umsatzsteuer)**

Als Umsatz gelten die dem Finanzamt für die Umsatzsteuer zu meldenden steuerbaren Beträge im Bundesgebiet einschließlich Nachunternehmertätigkeit und Vergabe von Teilleistungen an Nachunternehmer. Dazu zählen auch Anzahlungen für Teilleistungen oder Vorauszahlungen vor Ausführung der entsprechenden Lieferung oder Leistungen ab 5 000 Euro. Der Gesamtumsatz enthält außer dem baugewerblichen Umsatz die Handels- und sonstigen Umsätze.

### **Abkürzungen**

bzw. = beziehungsweise  
MD = Monatsdurchschnitt  
o. a. S. = ohne ausgeprägten Schwerpunkt  
a. n. g. = anderweitig nicht genannt

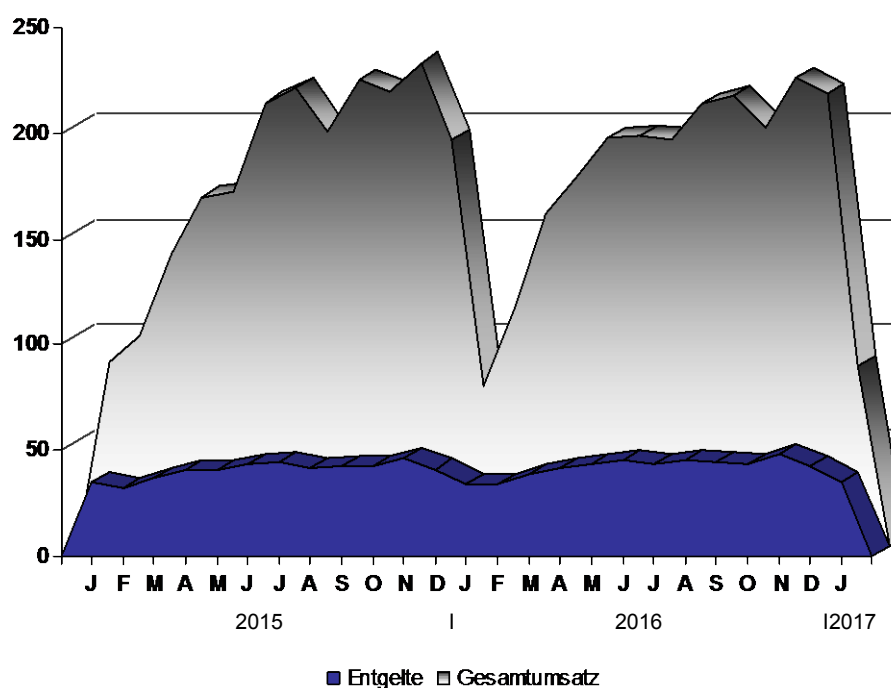
### **Zeichenerklärung**

- = nichts vorhanden  
· = Zahlenwert unbekannt oder geheim zu halten  
x = Tabellenfach gesperrt, da Aussage nicht sinnvoll  
0 = weniger als die Hälfte von 1 in der letzten besetzten Stelle, jedoch mehr als nichts

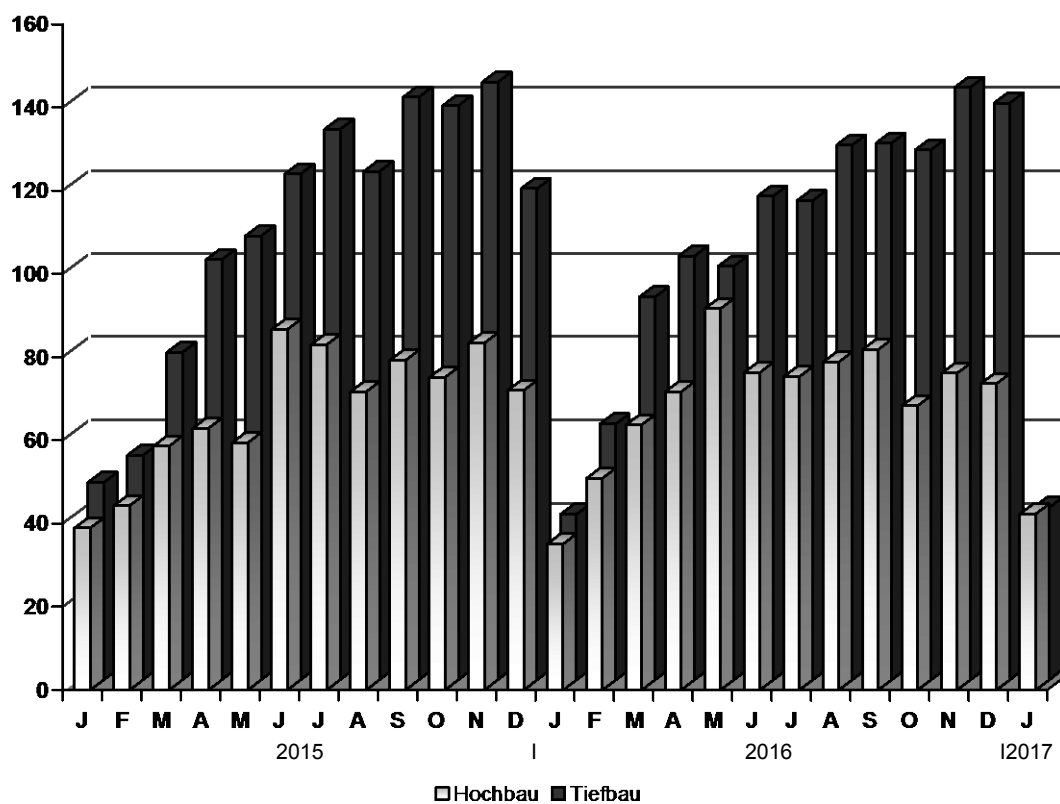
### **Anmerkung:**

Abweichungen in den Summen erklären sich aus dem Runden der Einzelwerte.

**Entwicklung von Gesamtumsatz sowie Entgelten im Bauhauptgewerbe  
(Mill. EUR)**



**Entwicklung des baugewerbl. Umsatzes in den Bereichen Hoch- und Tiefbau  
(Mill. EUR)**



## 1. Bauhauptgewerbe

### 1.1 Betriebe, Tätige Personen, Entgelte, geleistete Arbeitsstunden sowie baugewerblicher Umsatz (Betriebe mit 20 Beschäftigten und mehr)

Merkmal/Einheit	Januar 2016	Dezember 2016	Januar 2017	Veränderung um % Januar 2017 gegenüber	
				Januar 2016	Dezember 2016
Betriebe	320	313	321	0,3	2,6
Tätige Personen insgesamt	15 443	15 895	15 285	-1,0	-3,8
Entgelte in 1 000 EUR	34 432	42 355	34 960	1,5	-17,5
Durchschnittsentgelt je Tätige Person in EUR	2 230	2 665	2 287	2,6	-14,2
Geleistete Arbeitsstunden in 1 000	875	1 343	866	-1,0	-35,5
Wohnungsbau	110	163	104	-5,5	-36,2
gewerblicher und industrieller Bau	495	670	513	3,6	-23,4
Hochbau	229	250	260	13,5	4,0
Tiefbau	266	420	253	-4,9	-39,8
öffentlicher und Straßenbau	270	510	249	-7,8	-51,2
Hochbau	52	71	50	-3,8	-29,6
Tiefbau	218	439	199	-8,7	-54,7
davon Straßenbau	130	289	117	-10,0	-59,5
sonstiger Tiefbau	88	150	82	-6,8	-45,3
Geleistete Arbeitsstunden je Arbeitstag in 1 000	46	64	41	-10,9	-35,9
Gesamtumsatz in 1 000 EUR <sup>1)</sup>	75 621	214 411	85 125	12,6	-60,3
Baugewerblicher Umsatz in 1 000 EUR <sup>1)</sup>	74 885	212 175	83 747	11,8	-60,5
Wohnungsbau	11 660	31 267	16 711	43,3	-46,6
gewerblicher und industrieller Bau	36 528	95 239	40 748	11,6	-57,2
Hochbau	17 800	32 403	21 858	22,8	-32,5
Tiefbau	18 728	62 836	18 890	0,9	-69,9
öffentlicher und Straßenbau	26 697	85 669	26 288	-1,5	-69,3
Hochbau	5 654	9 905	3 763	-33,4	-62,0
Tiefbau	21 043	75 764	22 525	7,0	-70,3
davon Straßenbau	11 111	50 470	12 604	13,4	-75,0
sonstiger Tiefbau	9 932	25 294	9 921	-0,1	-60,8
Baugewerblicher Umsatz je Arbeitstag in 1 000 EUR	3 941	10 104	3 988	1,2	-60,5

1) ohne Umsatzsteuer



**1.2 Betriebe, Tätige Personen, geleistete Arbeitsstunden, Entgelte sowie Umsatz nach Wirtschaftszweigen im Berichtszeitraum Januar 2017**

Wirtschaftszweig	Betriebe <sup>1)</sup>	Tätige Personen <sup>1)</sup>	Geleistete Arbeitsstunden	Entgelte	Baugewerblicher Umsatz	Gesamtumsatz
	Anzahl		1 000	1 000 EUR		
41.20.1 Bau von Gebäuden (ohne Fertigteilbau)	95	3 547	197	7 495	29 539	29 758
41.20.2 Errichtung von Fertigteilbauten	-	-	-	-	-	-
42.11.0 Bau von Straßen	56	3 845	144	8 788	19 916	20 563
42.12.0 Bau von Bahnverkehrsstrecken	9	777	45	2 288	1 798	1 798
42.13.0 Brücken- und Tunnelbau	4	319	19	936	2 354	2 354
42.21.0 Rohrleitungsbau, Brunnenbau, Kläranlagenbau	31	1 510	68	3 263	5 072	5 095
42.22.0 Kabelnetzleitungstiefbau	15	678	61	1 658	3 224	3 224
42.91.0 Wasserbau	2	.	.	.	.	.
42.99.0 Sonstiger Tiefbau, a. n. g.	6	422	26	1 003	1 960	1 982
43.11.0 Abbrucharbeiten	3	.	.	.	.	.
43.12.0 Vorbereitende Baustellenarbeiten	5	389	34	1 070	2 659	2 901
43.13.0 Test- und Suchbohrung	1	.	.	.	.	.
43.91.1 Dachdeckerei	19	488	28	991	1 561	1 564
43.91.2 Zimmerei und Ingenieurholzbau	4	98	8	206	308	308
43.99.1 Gerüstbau	13	523	55	1 304	1 915	1 915
43.99.2 Schornstein-, Feuerungs- u. Industrieofenbau	6	212	21	623	1 833	1 959
43.99.9 Baugewerbe, a. n. g.	52	2 277	141	4 821	10 936	11 032
41.2 bis 43.9 Bauhauptgewerbe insgesamt	321	15 285	865	34 960	83 747	85 125

1) im Jahresdurchschnitt

**1.3 Betriebe, Tätige Personen, Entgelte, geleistete Arbeitsstunden sowie baugewerblicher Umsatz nach Kreisen im Monat Januar 2017**

Kreisfreie Stadt Landkreis  Land	Be- triebe	Tätige Personen insgesamt	Entgelte	Geleistete Arbeits- stunden insgesamt	Darunter	Baugewerbl. Umsatz insgesamt	Darunter
					im Hochbau		im Hochbau
		Anzahl	1 000 EUR		1 000	1 000 EUR	
Dessau-Roßlau, Stadt	11	552	1 190	22	10	2 547	415
Halle (Saale), Stadt	20	1 420	3 372	83	37	12 790	5 098
Magdeburg, Stadt	36	1 792	3 771	101	51	10 133	6 054
Altmarkkreis Salzwedel	16	531	1 066	35	18	1 849	716
Anhalt-Bitterfeld	22	651	1 435	49	29	2 043	1 376
Börde	19	608	1 300	42	25	3 717	3 026
Burgenlandkreis	29	1 338	3 288	59	20	6 339	1 917
Harz	30	1 264	2 827	65	32	4 391	2 585
Jerichower Land	17	1 097	3 144	67	16	3 861	672
Mansfeld-Südharz	16	1 045	2 140	42	16	2 846	826
Saalekreis	39	1 734	4 122	126	72	11 561	6 186
Salzlandkreis	27	1 288	2 866	68	27	7 535	4 367
Stendal	17	1 059	2 493	47	19	7 475	4 232
Wittenberg	22	906	1 946	59	42	6 659	4 863
 Sachsen-Anhalt	 321	 15 285	 34 960	 865	 413	 83 747	 42 331

#### 1.4 Wertindex der Auftragseingänge (Jahr 2010 = 100)

Bauart/ Auftraggeber	2016		2017	Zu- bzw. Abnahme (-) um % Januar 2017 gegenüber	
	Januar	Dezember	Januar	Januar 2016	Dezember 2016
Hochbau	75,7	109,3	86,4	14,2	-21,0
Wohnungsbau	86,9	219,0	110,6	27,3	-49,5
gewerblicher und industrieller Bau <sup>1)</sup>	86,0	90,0	81,1	-5,7	-9,9
öffentlicher Hochbau	34,4	47,9	75,7	120,3	58,0
Tiefbau	79,7	127,6	49,3	-38,1	-61,4
gewerblicher und industrieller Bau <sup>2)</sup>	150,5	185,2	53,0	-64,8	-71,4
Straßenbau	31,1	84,7	48,4	55,6	-42,9
sonstiger Tiefbau	46,7	105,7	45,2	-3,1	-57,2
Insgesamt	78,1	120,6	63,6	-18,6	-47,3

1) einschließlich landwirt. Bau sowie Bau für Bahn/Post

2) einschließlich Bau für Bahn/Post

#### 1.5 Wertindex des Auftragsbestandes (Jahr 2010 = 100)

Bauart/ Auftraggeber	31.12.2015	30.09.2016	31.12.2016	Zu- bzw. Abnahme (-) um % 31.12.2016 gegenüber	
				31.12.2015	30.09.2016
Hochbau	114,6	126,3	131,1	14,5	3,8
Wohnungsbau	221,9	199,6	267,6	20,6	34,1
gewerblicher und industrieller Bau <sup>1)</sup>	95,4	109,9	100,3	5,1	-8,7
öffentlicher Hochbau	67,1	99,1	81,2	21,1	-18,1
Tiefbau	80,9	125,3	108,0	33,5	-13,8
gewerblicher und industrieller Bau <sup>2)</sup>	97,3	172,7	152,1	56,3	-11,9
Straßenbau	85,5	145,8	113,4	32,6	-22,2
sonstiger Tiefbau	63,4	69,1	66,6	5,0	-3,6
Insgesamt	92,0	125,6	115,6	25,7	-8,0

1) einschließlich landwirt. Bau sowie Bau für Bahn/Post

2) einschließlich Bau für Bahn/Post

**1.6 Wertindex der Auftragseingänge (2010 = 100) - Fortschreibung**

Jahr (MD)	Insgesamt	Davon							
		Hochbau				Tiefbau			
		zu- sammen	davon			zu- sammen	davon		
			Wohnungs- bau	gew. u. ind. Bau <sup>1)</sup>	öff. Bau		gew. u. ind. Bau <sup>2)</sup>	Straßen- bau	sonstiger Tiefbau
2009 Jahr	98,1	96,3	87,1	110,5	65,4	99,3	90,1	100,1	111,8
2010 Jahr	100,0	100,0	100,0	100,0	100,0	100,0	100,0	100,0	100,0
2011 Jahr	106,3	113,8	138,5	123,8	59,3	101,7	125,7	90,2	83,0
2012 Jahr	108,7	115,2	121,6	122,4	87,9	104,6	128,6	86,8	95,4
2013 Jahr	106,2	108,3	127,5	110,3	82,2	104,9	115,8	104,7	89,3
2014 Jahr	105,0	103,6	126,7	100,3	88,4	105,9	129,8	94,2	87,9
2015 Jahr	103,6	104,0	167,2	88,3	81,9	103,4	113,5	106,8	83,5
2016 Jahr	113,4	116,8	193,1	99,7	84,5	111,3	133,3	110,9	79,4
2014 Januar	76,0	76,8	74,5	57,6	133,8	75,5	129,0	40,8	47,7
Februar	83,3	83,1	178,5	52,2	69,7	83,4	144,6	56,3	33,1
März	109,0	124,2	208,1	102,9	95,8	99,4	81,6	96,6	129,9
April	110,1	95,7	115,0	93,8	80,6	119,1	111,3	107,7	147,1
Mai	121,6	97,2	92,9	107,4	73,0	136,7	172,5	130,9	92,8
Juni	129,0	146,8	174,1	129,4	167,3	117,9	115,3	144,2	83,0
Juli	147,7	95,2	109,1	99,6	68,1	180,5	255,5	156,6	105,3
August	109,9	93,1	96,8	94,9	84,2	120,3	105,8	108,4	159,3
September	112,4	133,7	125,1	156,3	78,7	99,1	109,5	107,6	71,2
Oktober	84,7	102,4	113,3	114,1	58,0	73,6	97,1	60,1	58,6
November	83,5	89,6	96,8	87,5	87,7	79,7	88,6	72,3	77,3
Dezember	93,3	105,0	136,3	107,7	64,0	85,9	147,1	49,2	49,9
2015 Januar	64,6	73,0	143,1	61,6	31,0	59,3	86,5	39,4	48,5
Februar	75,9	90,3	134,1	88,0	50,6	66,8	89,7	55,3	50,0
März	117,8	111,5	153,7	93,1	118,8	121,8	127,0	138,8	89,2
April	113,1	115,1	175,5	108,6	69,5	111,9	123,9	130,1	67,5
Mai	102,6	96,9	143,7	92,0	61,5	106,1	103,2	118,5	92,0
Juni	139,9	140,5	223,8	121,1	107,2	139,5	128,0	134,2	164,1
Juli	114,3	127,2	244,7	100,5	78,7	106,2	92,9	139,4	77,0
August	118,4	90,8	98,6	80,8	111,1	135,7	144,0	162,6	84,0
September	117,0	139,6	252,6	91,6	156,1	102,9	109,6	103,5	92,2
Oktober	91,3	94,8	162,0	84,8	52,1	89,0	85,8	79,8	107,3
November	96,1	91,8	158,6	72,5	75,6	98,8	144,5	76,9	63,7
Dezember	92,7	76,8	115,4	64,6	70,3	102,6	126,4	103,4	66,5
2016 Januar	78,1	75,7	86,9	86,0	34,4	79,7	150,5	31,1	46,7
Februar	85,5	107,6	115,4	101,4	117,1	71,7	84,9	76,4	45,2
März	126,9	131,9	191,4	126,1	85,4	123,8	161,7	123,7	68,0
April	103,8	91,0	133,2	77,1	85,6	111,8	110,4	125,1	94,4
Mai	105,9	111,0	182,6	80,9	120,6	102,7	100,6	138,0	54,0
Juni	153,8	162,5	243,3	143,8	129,6	148,4	166,6	171,3	87,8
Juli	121,9	92,8	122,7	81,5	93,0	140,0	163,9	133,7	114,2
August	107,6	126,3	207,4	113,2	77,5	95,9	98,2	112,2	68,8
September	147,0	140,3	231,8	119,5	102,4	151,2	174,5	152,5	115,0
Oktober	92,5	89,2	144,3	79,6	57,9	94,6	86,5	108,1	86,7
November	117,0	163,8	438,7	96,8	62,3	87,8	116,3	73,6	66,5
Dezember	120,6	109,3	219,0	90,0	47,9	127,6	185,2	84,7	105,7
2017 Januar	63,6	86,4	110,6	81,1	75,7	49,3	53,0	48,4	45,2
<b>Veränderung gegenüber dem gleichen Vorjahreszeitraum auf %</b>									
2016 Januar	121,0	103,7	60,7	139,8	110,8	134,3	173,9	79,0	96,2
Februar	112,7	119,1	86,1	115,2	231,2	107,3	94,7	138,0	90,5
März	107,7	118,4	124,5	135,5	71,8	101,6	127,3	89,1	76,3
April	91,8	79,0	75,9	70,9	123,3	99,9	89,1	96,2	139,9
Mai	103,3	114,5	127,1	88,0	196,2	96,9	97,5	116,5	58,7
Juni	110,0	115,7	108,7	118,8	120,9	106,4	130,2	127,6	53,5
Juli	106,6	72,9	50,1	81,2	118,2	131,9	176,5	95,9	148,2
August	90,9	139,1	210,3	140,2	69,7	70,7	68,2	69,0	81,9
September	125,7	100,5	91,8	130,5	65,6	147,0	159,2	147,4	124,8
Oktober	101,4	94,0	89,1	93,8	111,1	106,3	100,8	135,4	80,8
November	121,7	178,4	276,7	133,5	82,4	88,8	80,5	95,7	104,5
Dezember	130,1	142,4	189,8	139,4	68,1	124,3	146,6	81,9	158,8
2017 Januar	81,4	114,2	127,3	94,3	220,3	61,9	35,2	155,6	96,9

1) einschließlich landwirt. Bau sowie Bau für Bahn/Post

2) einschließlich Bau für Bahn/Post

## Veröffentlichungen<sup>1</sup> im Statistischen Landesamt Sachsen-Anhalt

Im Monat März 2017 erschienen:

Bestell-Nr.	Kennziffer/ Periodizität	Titel	Preis (in EUR)
1 Z 0 03	Z	Statistisches Monatsheft 3/17	5,50
3 A 4 01	A IV - j/15	Krankenhäuser, Vorsorge- und Rehabilitationseinrichtungen Grunddaten und Kosten - Jahr 2015 -	4,00
3 B 6 01	B VI - j/16	Gerichtliche Ehelösungen - 1991 - 2016 -	3,00
3 C 3 10	C III - j/16	Viehbestände - Schweine - Stand: 3. November 2016 Endgültige Ergebnisse	2,00
3 C 3 11	C III - j/16	Viehbestände - Rinder - Stand: 3. November 2016 Endgültige Ergebnisse	2,00
3 C 3 12	C III - j/16	Viehbestände - Schafe - Stand: 3. November 2016 Endgültige Ergebnisse	1,50
3 D 2 01	D II - j/16	Auswertung aus dem Unternehmensregister - 31.05.2016 -	3,50
3 E 1 02	E I - m-11/16	Beschäftigte, Umsatz im Verarbeitenden Gewerbe sowie im Bergbau und der Gewinnung von Steinen und Erden - November 2016 - Vorläufige Ergebnisse Betriebe mit 50 und mehr tätigen Personen	5,00
3 E 1 02	E I - m-12/16	Beschäftigte, Umsatz im Verarbeitenden Gewerbe sowie im Bergbau und der Gewinnung von Steinen und Erden - Dezember 2016 - Vorläufige Ergebnisse Betriebe mit 50 und mehr tätigen Personen	5,00
3 E 2 01	E II, E III - m-12/16	Umsatz, Tätige Personen, Auftragseingang und Auftragsbestand im Baugewerbe Dezember 2016	2,50
3 E 2 03	E II - j/16	Ergebnisse der Ergänzungserhebung im Bauhauptgewerbe - Juni 2016 -	4,50
3 G 1 01	G I - m-12/16	Entwicklung von Umsatz und Beschäftigten im Einzelhandel - Dezember 2016 - Vorläufige Ergebnisse	2,00
3 G 4 01	G IV - m-12/16	Gäste und Übernachtungen im Reiseverkehr, Beherbergungskapazität Dezember 2016, Januar - Dezember 2016 - Endgültige Ergebnisse -	6,00
3 H 1 05	H I - vj-4/16	Fahrgäste und Beförderungsleistungen im Schienennahverkehr und im gewerblichen Omnibusverkehr - IV. Quartal 2016 -	1,50
3 L 3 02	L III - j/16	Personal im öffentlichen Dienst - Stand: 30.06.2016 -	7,00
3 M 1 01	M I - vj-4/16	Verbraucherpreisindex - Dezember 2016 -	5,00

<sup>1</sup> Veröffentlichung als PDF-Datei kostenfrei erhältlich - bei Bestellung bitte die erste Stelle der Bestellnummer durch eine „6“ ersetzen



Bestellnummer: 3E201

[www.statistik.sachsen-anhalt.de](http://www.statistik.sachsen-anhalt.de)



E II  
m-01/17